



Gäste und Übernachtungen im Reiseverkehr Nordrhein-Westfalens

Februar 2002

Herausgegeben vom
Landesamt für Datenverarbeitung und Statistik Nordrhein-Westfalen
Mauerstraße 51, 40476 Düsseldorf • Postfach 10 11 05, 40002 Düsseldorf
Telefon 0211 9449-01 • Telefax 0211 442006
Internet: <http://www.lids.nrw.de>
E-Mail: poststelle@lds.nrw.de

Erschienen im Mai 2002

Preis dieser Ausgabe:
5,10 EUR (Jahresbezugspreis 51,00 EUR)

© Landesamt für Datenverarbeitung und Statistik NRW, Düsseldorf, 2002
Für nicht gewerbliche Zwecke sind Vervielfältigung und unentgeltliche Verbreitung, auch auszugsweise, mit Quellenangabe gestattet. Die Verbreitung, auch auszugsweise, über elektronische Systeme/Datenträger bedarf der vorherigen Zustimmung. Alle übrigen Rechte bleiben vorbehalten.

Inhalt

| | Seite |
|--------------------------------------------------------------------------------------|--------|
| Vorbemerkungen | 5 |
| Tabellenteil | |
| 1. Entwicklung der Ankünfte und Übernachtungen | 9 |
| 2. Kapazität und Leistung der Beherbergungsstätten nach | |
| 2.1 Verwaltungsbezirken | 10 |
| 2.2 Gemeindegruppen und Betriebsarten | 24 |
| 2.3 Reisegebieten und Betriebsarten | 28 |
| 2.4 Reisegebieten und Herkunftsländern | 32 |
| 3. Leistung der Beherbergungsstätten nach | |
| 3.1 Verwaltungsbezirken | 44 |
| 3.2 Gemeindegruppen und Betriebsarten | 58 |
| 3.3 Reisegebieten und Betriebsarten | 62 |
| 3.4 Reisegebieten und Herkunftsländern | 66 |
| 4. Leistung der Campingplätze nach Herkunftsländern | 78 |
| Karte | |
| Reisegebiete in Nordrhein-Westfalen | 83 |
| Übersicht über die neuen Reisegebiete / Regionen in Nordrhein-Westfalen | 85 |
| Karte | |
| Kur- und Erholungsorte in Nordrhein-Westfalen | 89 |
| Verzeichnis der Kurorte und Erholungsorte in Nordrhein-Westfalen | 91 |
| Veröffentlichungen | 93 |

Vorbemerkungen

Neue Reisegebiete in Nordrhein-Westfalen

Das Land Nordrhein-Westfalen ist im Einvernehmen mit dem Minister für Wirtschaft und Mittelstand, Technologie und Verkehr NRW und dem Tourismusverband NRW e. V. in neue touristische Regionen eingeteilt worden. Mit dieser Neueinteilung der nordrhein-westfälischen Reisegebiete sollen die heutigen touristischen Gegebenheiten mehr berücksichtigt werden.

Ab Januar 2000 wurde in den Veröffentlichungen eine neue Einteilung der Reisegebiete vorgenommen. An dem Begriff „Reisegebiete“ wird aber wegen der bundeseinheitlichen Sicht festgehalten. Die bisherige Einteilung in neun Reisegebiete hat damit mit Ablauf des Jahres 1999 ihre Gültigkeit verloren.

Heute wird das Land in elf touristische Regionen eingeteilt, die zum Teil in der Gebietszusammensetzung identisch mit den bisherigen Reisegebieten sind. Die neuen Reisegebiete in Nordrhein-Westfalen heißen: Eifel und Region Aachen, Niederrhein, Münsterland, Teutoburger Wald, Sauerland, Siegerland-Wittgenstein, Bergisches Land, Bonn und Rhein-Sieg-Kreis, Köln, Düsseldorf und Ruhrgebiet.

Unverändert in ihrer Bezeichnung und in ihrer Abgrenzung sind nur Siegerland-Wittgenstein und Bergisches Land gegenüber vorher geblieben.

In der Abgrenzung geblieben, aber mit anderen Namen sind Eifel und Region Aachen (vorher Eifel), Bonn und Rhein-Sieg-Kreis (vorher Siebengebirge).

Mit gleichem Namen aber mit einer geänderten Gebietszusammensetzung sind das Münsterland und der Teutoburger Wald.

Einen völlig neuen Zuschnitt bekamen Niederrhein, Sauerland und Ruhrgebiet. Die kreisfreien Städte Düsseldorf und Köln wurden eine eigene Region.

Eine grafische Darstellung der neuen Regionen und die Zuordnung der kreisfreien Städte und Kreise sowie die Kur- und Erholungsorte befinden sich am Ende des Berichtes.

Gäste und Übernachtungen im Reiseverkehr NRWs

Die vorliegenden Monatsergebnisse enthalten vorläufige Zahlen. In der Regel weichen aber die endgültigen Ergebnisse nur geringfügig davon ab. In den aufsummierten Teiljahresergebnissen im zweiten Teil des Berichtes fließen jeweils nachträgliche Meldungen von Beherbergungsbetrieben ein, sodass diese Ergebnisse im Laufes des Jahres beständiger werden.

Die Rechtsgrundlage dieser Erhebung ist das Gesetz über die Statistik der Beherbergung im Reiseverkehr vom 14. 7. 1980 (BGBl. I S. 953). Nach § 5 dieses Gesetzes werden nur Beherbergungsstätten in die Erhebung einbezogen, die gleichzeitig mehr als acht Gäste vorübergehend beherbergen können.

Zurzeit gibt es in Nordrhein-Westfalen sechs Gemeinden (von 396), die keine Beherbergungsstätte mit mehr als acht Betten haben und deshalb nicht in die Erhebung einbezogen sind.

Zeichenerklärung

(nach DIN 55 301)

- 0 weniger als die Hälfte von 1 in der letzten besetzten Stelle, jedoch mehr als nichts
- nichts vorhanden (genau null)
- . Zahlenwert unbekannt oder geheim zu halten
- x Tabellenfach gesperrt, weil Aussage nicht sinnvoll
- . . . Angabe fällt später an

Hinweis

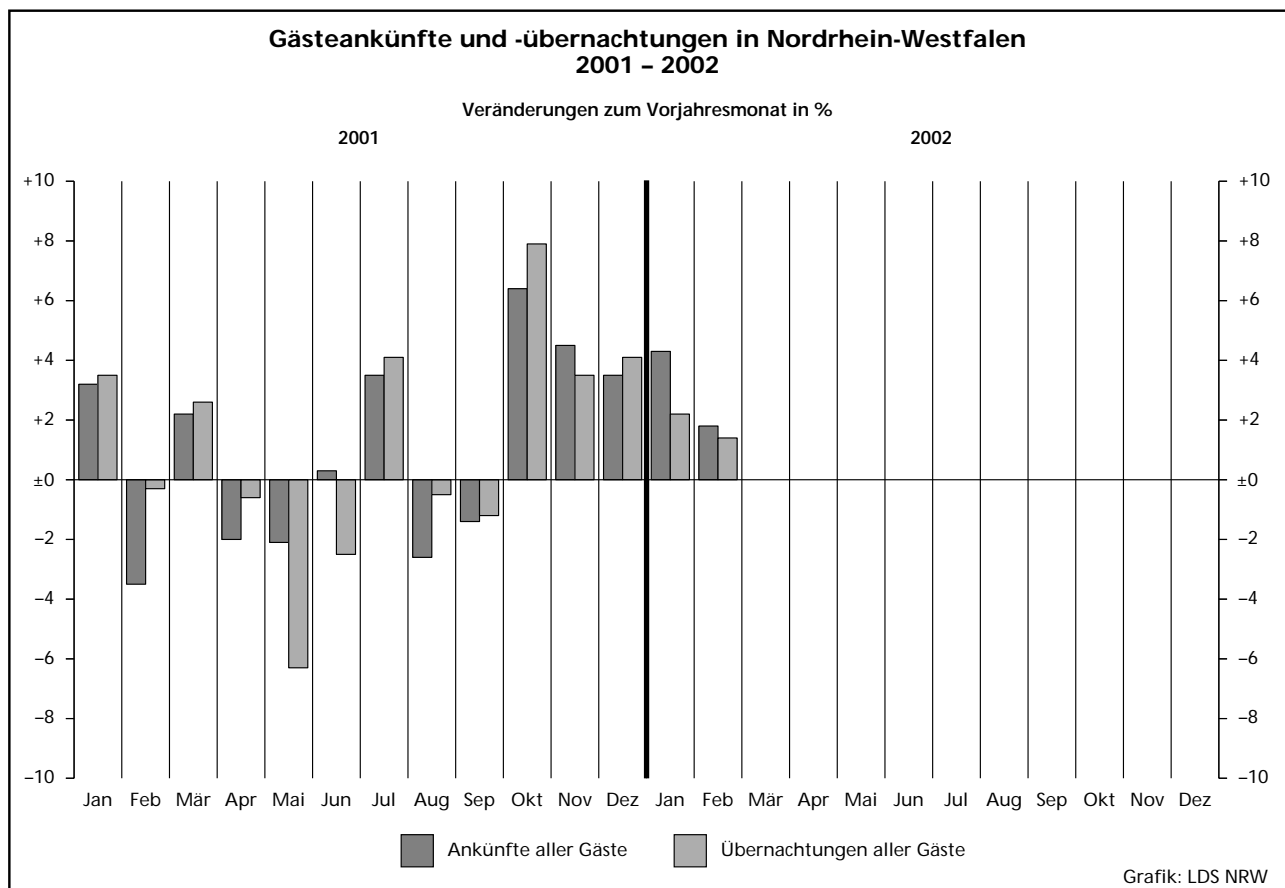
Abweichungen in den Summen ergeben sich aus dem Runden der Einzelwerte.

Eventuelle Abweichungen der Monatswerte in *Tabelle 1* gegenüber den Monatswerten vorangegangener Statistischer Berichte ergeben sich durch Nachmeldungen.

Tabellenteil

1. Entwicklung der Ankünfte und Übernachtungen

| Zeitraum | Ankünfte | | Übernachtungen | | Ankünfte | | Übernachtungen | |
|-------------|-------------|---------------------|----------------|---------------------|---------------------------------------|---------------------|----------------|---------------------|
| | aller Gäste | ausländischer Gäste | aller Gäste | ausländischer Gäste | aller Gäste | ausländischer Gäste | aller Gäste | ausländischer Gäste |
| | Anzahl | | | | Veränderungen zum Vorjahresmonat in % | | | |
| 2001 Januar | 1 003 847 | 184 832 | 2 543 588 | 437 630 | +3,2 | +4,7 | +3,5 | +6,4 |
| Februar | 1 040 507 | 196 593 | 2 605 174 | 476 386 | -3,5 | +6,4 | -0,3 | +21,0 |
| März | 1 244 727 | 219 544 | 3 048 385 | 521 419 | +2,2 | +2,6 | +2,6 | +10,3 |
| April | 1 084 783 | 178 271 | 2 879 630 | 387 941 | -2,0 | -4,9 | -0,6 | -2,7 |
| Mai | 1 394 013 | 221 701 | 3 438 367 | 498 940 | -2,1 | -21,1 | -6,3 | -31,2 |
| Juni | 1 291 967 | 191 719 | 3 179 710 | 412 303 | +0,3 | -15,1 | -2,5 | -15,5 |
| Juli | 1 075 526 | 214 898 | 3 097 669 | 524 406 | +3,5 | -4,2 | +4,1 | +3,7 |
| August | 1 238 628 | 222 103 | 3 420 617 | 558 457 | -2,6 | -7,7 | -0,5 | -1,2 |
| September | 1 459 615 | 232 033 | 3 673 639 | 540 701 | -1,4 | -10,5 | -1,2 | -8,0 |
| Oktober | 1 385 792 | 247 886 | 3 634 664 | 611 308 | +6,4 | +10,8 | +7,9 | +20,2 |
| November | 1 294 554 | 197 876 | 3 021 090 | 440 255 | +4,5 | +0,8 | +3,5 | +2,3 |
| Dezember | 974 098 | 172 072 | 2 444 531 | 392 586 | +3,5 | +4,7 | +4,1 | +5,7 |
| 2002 Januar | 1 047 417 | 194 052 | 2 599 021 | 458 993 | +4,3 | +5,0 | +2,2 | +4,9 |
| Februar | 1 059 437 | 196 510 | 2 642 891 | 493 093 | +1,8 | - | +1,4 | +3,5 |
| März | ... | ... | ... | ... | ... | ... | ... | ... |
| April | ... | ... | ... | ... | ... | ... | ... | ... |
| Mai | ... | ... | ... | ... | ... | ... | ... | ... |
| Juni | ... | ... | ... | ... | ... | ... | ... | ... |
| Juli | ... | ... | ... | ... | ... | ... | ... | ... |
| August | ... | ... | ... | ... | ... | ... | ... | ... |
| September | ... | ... | ... | ... | ... | ... | ... | ... |
| Oktober | ... | ... | ... | ... | ... | ... | ... | ... |
| November | ... | ... | ... | ... | ... | ... | ... | ... |
| Dezember | ... | ... | ... | ... | ... | ... | ... | ... |



2.1 Kapazität und Leistung der Beherber

Februar

| Amtliche Schlüsselnummer | Verwaltungsbezirk | Betriebe | | | Betten | | | Mittlere Auslastung der angebotenen Betten ²⁾ |
|--------------------------|---------------------------|------------|------------|---------------------------|--------------|--------------|---------------------------|----------------------------------------------------------|
| | | insgesamt | geöffnete | Veränderung ¹⁾ | insgesamt | angebotene | Veränderung ¹⁾ | |
| 111 000 | Kreisfreie Städte | | | | | | | |
| | Düsseldorf | 208 | 206 | - | 16 424 | 16 225 | +4,7 | 45,7 |
| 112 000 | Duisburg | 52 | 50 | +6,4 | 2 733 | 2 698 | +11,6 | 34,2 |
| 113 000 | Essen | 85 | 82 | - | 6 329 | 6 112 | -0,1 | 44,1 |
| 114 000 | Krefeld | 31 | 27 | -6,9 | 1 913 | 1 642 | -1,3 | 37,3 |
| 116 000 | Mönchengladbach | 38 | 37 | -2,6 | 1 994 | 1 907 | -1,8 | 29,1 |
| 117 000 | Mülheim an der Ruhr | 28 | 27 | +8,0 | 1 411 | 1 375 | +7,8 | 36,5 |
| 119 000 | Oberhausen | 19 | 19 | - | 1 183 | 1 179 | +0,6 | 38,4 |
| 120 000 | Remscheid | 20 | 20 | -4,8 | 942 | 942 | +0,3 | 29,0 |
| 122 000 | Solingen | 29 | 29 | -3,3 | 1 336 | 1 333 | -1,6 | 26,5 |
| 124 000 | Wuppertal | 42 | 38 | -7,3 | 2 705 | 2 596 | +0,5 | 37,9 |
| 154 000 | Kreis Kleve | 115 | 99 | -2,9 | 5 280 | 4 766 | -2,2 | 28,5 |
| 154 004 | Bedburg-Hau | 5 | 4 | - | 69 | 59 | - | 13,1 |
| 154 008 | Emmerich am Rhein, Stadt | 12 | 12 | - | 324 | 323 | -0,3 | 15,9 |
| 154 012 | Geldern, Stadt | 10 | 9 | +12,5 | 493 | 475 | +19,9 | 49,4 |
| 154 016 | Goch, Stadt | 8 | 6 | - | 318 | 277 | - | 20,8 |
| 154 020 | Issum | - | - | - | - | - | - | - |
| 154 024 | Kalkar, Stadt | 6 | 5 | -16,7 | 1 018 | 993 | -1,9 | . |
| 154 028 | Kerken | 4 | 4 | - | 140 | 140 | +32,1 | 37,9 |
| 154 032 | Kevelaer, Stadt | 23 | 18 | -10,0 | 761 | 563 | -17,4 | 13,9 |
| 154 036 | Kleve, Stadt | 10 | 10 | - | 953 | 924 | -3,0 | 28,8 |
| 154 040 | Kranenburg | 9 | 8 | +14,3 | 356 | 330 | +6,5 | . |
| 154 044 | Rees, Stadt | 8 | 7 | -12,5 | 125 | 109 | -9,9 | 9,3 |
| 154 048 | Rheurdt | 5 | 5 | - | 184 | 158 | -14,1 | 18,6 |
| 154 052 | Straelen, Stadt | 5 | 4 | -20,0 | 254 | 214 | -14,1 | 43,1 |
| 154 056 | Uedem | 3 | 2 | - | 131 | 107 | - | . |
| 154 060 | Wachtendonk | 3 | 2 | - | 64 | 34 | - | . |
| 154 064 | Weeze | 4 | 3 | - | 90 | 60 | - | 19,0 |
| 158 000 | Kreis Mettmann | 109 | 106 | -2,8 | 6 824 | 6 718 | -0,7 | 38,4 |
| 158 004 | Erkrath, Stadt | 10 | 10 | - | 379 | 378 | -0,3 | 32,1 |
| 158 008 | Haan, Stadt | 7 | 7 | - | 530 | 521 | +3,8 | 42,8 |
| 158 012 | Heiligenhaus, Stadt | 6 | 6 | - | 230 | 230 | - | . |
| 158 016 | Hilden, Stadt | 12 | 11 | -8,3 | 858 | 833 | -2,6 | 51,1 |
| 158 020 | Langenfeld (Rhld.), Stadt | 8 | 8 | -11,1 | 343 | 343 | -4,2 | 38,6 |
| 158 024 | Mettmann, Stadt | 9 | 9 | - | 1 014 | 1 014 | +2,1 | 30,4 |
| 158 026 | Monheim am Rhein, Stadt | 9 | 9 | - | 482 | 482 | - | 41,0 |
| 158 028 | Ratingen, Stadt | 30 | 30 | +3,4 | 2 281 | 2 279 | +0,8 | 40,3 |
| 158 032 | Velbert, Stadt | 15 | 14 | -12,5 | 652 | 604 | -9,7 | 25,9 |
| 158 036 | Wülfrath, Stadt | 3 | 2 | - | 55 | 34 | -2,9 | . |
| 162 000 | Kreis Neuss | 84 | 81 | -2,4 | 5 168 | 5 051 | -1,7 | 37,4 |
| 162 004 | Dormagen, Stadt | 18 | 17 | -5,6 | 619 | 566 | -8,1 | 37,2 |
| 162 008 | Grevenbroich, Stadt | 7 | 7 | - | 382 | 367 | -3,9 | 38,4 |
| 162 012 | Jüchen | 1 | 1 | - | 28 | 28 | - | . |
| 162 016 | Kaarst, Stadt | 8 | 8 | - | 551 | 545 | -1,1 | 38,4 |
| 162 020 | Korschenbroich, Stadt | 5 | 5 | - | 94 | 94 | - | . |
| 162 022 | Meerbusch, Stadt | 14 | 14 | - | 582 | 569 | -0,9 | 27,7 |
| 162 024 | Neuss, Stadt | 26 | 24 | -4,0 | 2 829 | 2 799 | -0,5 | 40,7 |
| 162 028 | Rommerskirchen | 5 | 5 | - | 83 | 83 | +7,8 | 22,4 |
| 166 000 | Kreis Viersen | 68 | 61 | -4,7 | 2 733 | 2 582 | +17,4 | 24,4 |
| 166 004 | Brüggen | 5 | 5 | - | 348 | 348 | +54,0 | . |
| 166 008 | Grefrath | 2 | 2 | - | 181 | 181 | - | . |
| 166 012 | Kempen, Stadt | 6 | 5 | -16,7 | 140 | 126 | -10,0 | 26,4 |
| 166 016 | Nettetal, Stadt | 16 | 16 | +14,3 | 1 032 | 1 027 | +45,1 | 21,6 |
| 166 020 | Niederkrüchten | 5 | 4 | -20,0 | 109 | 77 | -29,4 | 18,6 |
| 166 024 | Schwalmatal | 6 | 4 | - | 84 | 56 | - | 11,1 |
| 166 028 | Tönisvorst, Stadt | 5 | 4 | -20,0 | 102 | 77 | -24,5 | 14,6 |
| 166 032 | Viersen, Stadt | 14 | 12 | -7,7 | 301 | 254 | -5,6 | 24,7 |
| 166 036 | Willich, Stadt | 9 | 9 | -10,0 | 436 | 436 | +6,9 | 30,9 |
| 170 000 | Kreis Wesel | 103 | 94 | +3,3 | 4 255 | 3 972 | +0,9 | 24,0 |
| 170 004 | Alpen | 1 | 1 | - | 20 | 20 | - | . |
| 170 008 | Dinslaken, Stadt | 11 | 9 | - | 369 | 311 | +9,9 | 28,5 |
| 170 012 | Hamminkeln, Stadt | 8 | 8 | +14,3 | 249 | 249 | +4,6 | 20,1 |
| 170 016 | Hünxe | 2 | 2 | - | 78 | 78 | - | . |

1) Veränderung gegenüber dem Vorjahresmonat in % - 2) mittlere Auslastung = (Übernachtungen / angebotene Bettentage) * 100 - 3) mittlere Aufenthalts

gungsstätten nach Verwaltungsbezirken

2002

| Ankünfte | | | | Übernachtungen | | | | Mittlere Aufenthaltsdauer ³⁾ | | Amtliche Schlüsselnummer |
|-------------|---------------------------|---------------------|---------------------------|----------------|---------------------------|---------------------|---------------------------|-----------------------------------------|---------------------|--------------------------|
| aller Gäste | Veränderung ¹⁾ | ausländischer Gäste | Veränderung ¹⁾ | aller Gäste | Veränderung ¹⁾ | ausländischer Gäste | Veränderung ¹⁾ | aller Gäste | ausländischer Gäste | |
| 103 473 | +4,2 | 40 840 | +20,0 | 207 186 | +12,4 | 90 250 | +29,7 | 2,0 | 2,2 | 111 000 |
| 13 004 | +30,3 | 1 981 | +47,1 | 25 517 | +15,8 | 4 910 | +43,6 | 2,0 | 2,5 | 112 000 |
| 31 071 | +15,1 | 5 436 | +9,6 | 75 350 | +6,0 | 12 852 | +7,1 | 2,4 | 2,4 | 113 000 |
| 8 729 | +5,7 | 1 799 | +6,8 | 17 135 | +2,0 | 4 229 | +4,2 | 2,0 | 2,4 | 114 000 |
| 8 356 | +4,6 | 1 557 | -9,5 | 15 471 | +2,7 | 3 355 | -14,9 | 1,9 | 2,2 | 116 000 |
| 6 942 | +8,2 | 774 | +9,6 | 14 049 | +11,7 | 2 220 | +18,8 | 2,0 | 2,9 | 117 000 |
| 7 214 | +3,7 | 721 | -1,0 | 12 684 | -1,5 | 1 706 | +20,7 | 1,8 | 2,4 | 119 000 |
| 4 395 | -16,8 | 818 | -13,3 | 7 662 | -8,2 | 1 517 | -7,2 | 1,7 | 1,9 | 120 000 |
| 4 821 | +7,2 | 872 | -16,9 | 9 894 | -0,8 | 1 890 | -40,3 | 2,1 | 2,2 | 122 000 |
| 11 748 | -9,2 | 1 670 | -28,8 | 27 476 | +0,4 | 3 491 | -31,2 | 2,3 | 2,1 | 124 000 |
| 18 050 | -2,6 | 2 880 | -18,9 | 37 820 | -3,2 | 6 202 | -32,0 | 2,1 | 2,2 | 154 000 |
| 123 | -25,0 | 1 | - | 217 | -11,4 | 1 | - | 1,8 | 1,0 | 154 004 |
| 837 | -7,9 | 170 | -18,7 | 1 435 | -25,4 | 247 | -56,5 | 1,7 | 1,5 | 154 008 |
| 1 318 | +3,0 | 69 | -5,5 | 6 535 | +5,4 | 164 | +26,2 | 5,0 | 2,4 | 154 012 |
| 959 | +126,7 | 24 | -45,5 | 1 611 | +121,6 | 52 | -47,5 | 1,7 | 2,2 | 154 016 |
| . | . | . | . | . | . | . | . | . | . | 154 020 |
| . | . | . | . | . | . | . | . | . | . | 154 024 |
| 990 | +9,0 | 48 | +128,6 | 1 484 | +3,3 | 86 | +104,8 | 1,5 | 1,8 | 154 028 |
| 1 184 | -16,6 | 82 | -17,2 | 2 190 | -15,3 | 150 | -13,8 | 1,8 | 1,8 | 154 032 |
| 3 079 | -5,6 | 394 | -23,6 | 7 295 | +18,8 | 2 066 | +37,3 | 2,4 | 5,2 | 154 036 |
| . | . | . | . | . | . | . | . | . | . | 154 040 |
| 153 | -41,6 | 25 | +525,0 | 272 | -50,6 | 32 | +190,9 | 1,8 | 1,3 | 154 044 |
| 462 | +144,4 | - | -100,0 | 824 | +34,0 | - | -100,0 | 1,8 | - | 154 048 |
| 1 312 | +17,5 | 51 | -20,3 | 2 585 | +18,6 | 87 | -18,7 | 2,0 | 1,7 | 154 052 |
| . | . | . | . | . | . | . | . | . | . | 154 056 |
| . | . | . | . | . | . | . | . | . | . | 154 060 |
| 152 | -21,6 | - | - | 319 | -8,6 | - | - | 2,1 | - | 154 064 |
| 35 156 | -0,8 | 6 484 | +7,3 | 71 801 | +4,8 | 15 942 | +25,3 | 2,0 | 2,5 | 158 000 |
| 1 692 | -3,7 | 365 | -4,9 | 3 371 | -10,2 | 850 | +14,2 | 2,0 | 2,3 | 158 004 |
| 2 038 | +37,2 | 405 | -5,6 | 5 741 | +3,1 | 845 | -15,0 | 2,8 | 2,1 | 158 008 |
| . | . | . | . | . | . | . | . | . | . | 158 012 |
| 5 616 | +23,2 | 624 | -2,3 | 11 929 | +28,9 | 1 975 | +26,6 | 2,1 | 3,2 | 158 016 |
| 1 972 | +7,4 | 231 | +28,3 | 3 705 | +1,4 | 580 | -7,5 | 1,9 | 2,5 | 158 020 |
| 4 336 | -8,5 | 763 | +1,6 | 8 644 | -0,7 | 1 599 | +11,2 | 2,0 | 2,1 | 158 024 |
| 3 331 | -3,4 | 310 | -22,9 | 5 529 | +3,9 | 719 | -3,2 | 1,7 | 2,3 | 158 026 |
| 12 280 | -13,6 | 3 258 | +16,2 | 25 682 | -1,0 | 8 107 | +47,8 | 2,1 | 2,5 | 158 028 |
| 2 343 | +1,6 | 229 | -17,0 | 4 375 | +1,6 | 522 | -23,0 | 1,9 | 2,3 | 158 032 |
| . | . | . | . | . | . | . | . | . | . | 158 036 |
| 25 017 | -5,7 | 6 112 | +8,5 | 52 831 | -0,8 | 15 122 | +20,5 | 2,1 | 2,5 | 162 000 |
| 2 402 | -14,8 | 335 | -29,9 | 5 901 | -17,8 | 1 160 | -20,1 | 2,5 | 3,5 | 162 004 |
| 1 658 | +8,4 | 351 | +91,8 | 3 879 | +1,5 | 978 | +71,9 | 2,3 | 2,8 | 162 008 |
| . | . | . | . | . | . | . | . | . | . | 162 012 |
| 2 912 | +9,1 | 689 | +13,7 | 5 857 | +15,4 | 1 874 | +37,2 | 2,0 | 2,7 | 162 016 |
| . | . | . | . | . | . | . | . | . | . | 162 020 |
| 2 223 | -21,9 | 458 | -8,4 | 4 418 | -15,0 | 1 271 | +24,6 | 2,0 | 2,8 | 162 022 |
| 15 375 | -4,5 | 4 244 | +10,7 | 31 878 | +4,0 | 9 772 | +21,2 | 2,1 | 2,3 | 162 024 |
| 175 | -23,2 | 9 | +28,6 | 521 | -13,7 | 12 | -64,7 | 3,0 | 1,3 | 162 028 |
| 7 776 | +0,9 | 901 | -0,8 | 17 326 | +15,9 | 2 470 | +13,3 | 2,2 | 2,7 | 166 000 |
| . | . | . | . | . | . | . | . | . | . | 166 004 |
| . | . | . | . | . | . | . | . | . | . | 166 008 |
| 393 | -29,9 | 151 | +122,1 | 930 | -12,8 | 422 | +62,3 | 2,4 | 2,8 | 166 012 |
| 2 848 | +5,9 | 79 | -59,9 | 6 184 | +19,8 | 199 | -53,9 | 2,2 | 2,5 | 166 016 |
| 154 | -30,9 | 70 | +105,9 | 354 | -36,3 | 144 | +11,6 | 2,3 | 2,1 | 166 020 |
| 62 | -47,9 | 11 | - | 174 | -31,0 | 23 | -14,8 | 2,8 | 2,1 | 166 024 |
| 151 | -30,7 | 11 | -77,6 | 314 | -42,1 | 38 | -66,1 | 2,1 | 3,5 | 166 028 |
| 892 | +0,9 | 179 | +27,0 | 1 759 | +9,4 | 388 | +49,2 | 2,0 | 2,2 | 166 032 |
| 1 597 | -7,2 | 185 | -45,3 | 3 773 | +6,7 | 400 | -48,1 | 2,4 | 2,2 | 166 036 |
| 14 759 | +6,3 | 1 931 | +18,7 | 26 707 | +0,8 | 4 007 | +29,8 | 1,8 | 2,1 | 170 000 |
| 1 037 | -9,1 | 78 | -17,9 | 2 482 | -4,5 | 206 | +3,5 | 2,4 | 2,6 | 170 004 |
| 1 016 | +49,6 | 43 | +230,8 | 1 398 | +8,3 | 86 | +59,3 | 1,4 | 2,0 | 170 012 |
| . | . | . | . | . | . | . | . | . | . | 170 016 |

dauer in Tagen = Übernachtungen / Ankünfte

Noch: 2.1 Kapazität und Leistung der Beherber

Februar

| Amtliche Schlüsselnummer | Verwaltungsbezirk | Betriebe | | | Betten | | | Mittlere Auslastung der angebotenen Betten ²⁾ |
|--------------------------|-----------------------------|--------------|------------|---------------------------|---------------|---------------|---------------------------|----------------------------------------------------------|
| | | insgesamt | geöffnete | Veränderung ¹⁾ | insgesamt | angebotene | Veränderung ¹⁾ | |
| | Noch: Kreis Wesel | | | | | | | |
| 170 020 | Kamp-Lintfort, Stadt | 9 | 8 | - | 275 | 240 | - | 18,3 |
| 170 024 | Moers, Stadt | 15 | 15 | - | 766 | 766 | +7,0 | 33,6 |
| 170 028 | Neukirchen-Vluyn, Stadt | 4 | 4 | +100,0 | 155 | 155 | +33,6 | 17,9 |
| 170 032 | Rheinberg, Stadt | 5 | 4 | -20,0 | 121 | 83 | -31,4 | 2,4 |
| 170 036 | Schermbbeck | 10 | 10 | - | 566 | 546 | -3,5 | 24,2 |
| 170 040 | Sonsbeck | 7 | 6 | +50,0 | 175 | 135 | -4,9 | . |
| 170 044 | Voerde (Niederrhein), Stadt | 5 | 5 | +25,0 | 215 | 214 | +5,4 | 21,1 |
| 170 048 | Wesel, Stadt | 14 | 13 | -7,1 | 854 | 835 | -2,2 | 24,9 |
| 170 052 | Xanten, Stadt | 12 | 9 | -10,0 | 412 | 340 | -5,0 | 16,2 |
| 100 000 | Reg.-Bez. Düsseldorf | 1 031 | 976 | -1,1 | 61 230 | 59 098 | +2,1 | 37,5 |
| | Kreisfreie Städte | | | | | | | |
| 313 000 | Aachen | 57 | 56 | - | 4 090 | 4 038 | +0,4 | 39,8 |
| 314 000 | Bonn | 98 | 93 | -3,1 | 7 358 | 7 201 | -2,6 | 34,6 |
| 315 000 | Köln | 256 | 253 | +14,0 | 21 826 | 21 684 | +20,6 | 44,8 |
| 316 000 | Leverkusen | 23 | 23 | - | 1 513 | 1 513 | +1,6 | 40,3 |
| 354 000 | Kreis Aachen | 116 | 108 | +6,9 | 4 257 | 4 047 | +7,0 | 25,1 |
| 354 004 | Alsdorf, Stadt | 2 | 2 | - | 79 | 79 | - | . |
| 354 008 | Baesweiler, Stadt | 2 | 2 | - | 58 | 58 | - | . |
| 354 012 | Eschweiler, Stadt | 13 | 13 | +18,2 | 321 | 321 | +50,0 | 27,9 |
| 354 016 | Herzogenrath, Stadt | 6 | 6 | +20,0 | 171 | 171 | +11,0 | 24,3 |
| 354 020 | Monschau, Stadt | 33 | 32 | +10,3 | 1 222 | 1 210 | +5,2 | 23,8 |
| 354 024 | Roetgen | 5 | 3 | - | 106 | 67 | +28,8 | . |
| 354 028 | Simmerath | 38 | 35 | +6,1 | 1 630 | 1 544 | +8,8 | 26,5 |
| 354 032 | Stolberg (Rhld.), Stadt | 11 | 9 | -10,0 | 448 | 381 | -12,6 | 29,4 |
| 354 036 | Würselen, Stadt | 6 | 6 | - | 222 | 216 | -2,7 | 16,4 |
| 358 000 | Kreis Düren | 90 | 85 | +4,9 | 2 668 | 2 520 | +0,7 | 20,4 |
| 358 004 | Aldenhoven | 1 | 1 | - | 15 | 15 | - | . |
| 358 008 | Düren, Stadt | 16 | 15 | +15,4 | 592 | 522 | -7,3 | 36,5 |
| 358 012 | Heimbach, Stadt | 29 | 25 | - | 671 | 598 | +0,5 | 6,5 |
| 358 016 | Hürtgenwald | 8 | 8 | - | 342 | 342 | +9,3 | 26,6 |
| 358 020 | Inden | 2 | 2 | +100,0 | 44 | 44 | +100,0 | . |
| 358 024 | Jülich, Stadt | 7 | 7 | - | 209 | 207 | -1,0 | 33,7 |
| 358 028 | Kreuzau | 4 | 4 | - | 131 | 131 | - | 16,0 |
| 358 032 | Langerwehe | 1 | 1 | -50,0 | 10 | 10 | -58,3 | - |
| 358 036 | Linnich, Stadt | 2 | 2 | - | 29 | 29 | - | . |
| 358 040 | Merzenich | - | - | - | - | - | - | - |
| 358 044 | Nideggen, Stadt | 16 | 16 | +6,7 | 558 | 555 | +2,0 | 13,0 |
| 358 048 | Niederzier | 3 | 3 | +50,0 | 47 | 47 | +23,7 | 18,9 |
| 358 052 | Nörvenich | - | - | - | - | - | - | - |
| 358 056 | Titz | - | - | - | - | - | - | - |
| 358 060 | Vettweiß | 1 | 1 | - | 20 | 20 | - | . |
| 362 000 | Erftkreis | 111 | 106 | +5,0 | 4 384 | 4 248 | +1,5 | 37,6 |
| 362 004 | Bedburg, Stadt | 2 | 2 | - | 98 | 98 | - | . |
| 362 008 | Bergheim, Stadt | 17 | 15 | -6,3 | 383 | 288 | -21,7 | 28,3 |
| 362 012 | Brühl, Stadt | 15 | 15 | - | 692 | 692 | +0,3 | 23,8 |
| 362 016 | Elsdorf | 4 | 4 | +300,0 | 69 | 69 | +475,0 | . |
| 362 020 | Erftstadt, Stadt | 10 | 10 | +11,1 | 221 | 221 | +5,2 | 22,9 |
| 362 024 | Frechen, Stadt | 16 | 15 | -6,3 | 650 | 638 | -1,4 | 34,0 |
| 362 028 | Hürth, Stadt | 15 | 14 | +7,7 | 1 300 | 1 284 | +2,1 | 56,2 |
| 362 032 | Kerpen, Stadt | 11 | 11 | +37,5 | 284 | 284 | +31,5 | 34,9 |
| 362 036 | Pulheim, Stadt | 12 | 11 | -8,3 | 389 | 376 | -3,3 | 37,1 |
| 362 040 | Wesseling, Stadt | 9 | 9 | - | 298 | 298 | - | 34,9 |
| 366 000 | Kreis Euskirchen | 154 | 142 | +10,1 | 6 940 | 6 523 | +7,5 | 24,9 |
| 366 004 | Bad Münstereifel, Stadt | 36 | 34 | +25,9 | 1 388 | 1 267 | +21,7 | 17,5 |
| 366 008 | Blankenheim | 16 | 12 | -7,7 | 647 | 593 | +0,5 | 22,6 |
| 366 012 | Dahlem | 8 | 8 | -11,1 | 897 | 897 | -3,2 | 25,4 |
| 366 016 | Euskirchen, Stadt | 15 | 14 | +7,7 | 430 | 410 | +1,5 | 34,2 |
| 366 020 | Hellenthal | 16 | 15 | +7,1 | 609 | 573 | -2,4 | 27,5 |
| 366 024 | Kall | 15 | 15 | +7,1 | 484 | 477 | +9,4 | 23,7 |
| 366 028 | Mechernich, Stadt | 13 | 12 | +20,0 | 305 | 275 | +27,3 | 16,1 |
| 366 032 | Nettersheim | 9 | 9 | +28,6 | 788 | 786 | +3,7 | 47,6 |

Anmerkungen siehe Seite 10

gungsstätten nach Verwaltungsbezirken

2002

| Ankünfte | | | | Übernachtungen | | | | Mittlere Aufenthaltsdauer ³⁾ | | Amtliche Schlüsselnummer |
|----------------|---------------------------|---------------------|---------------------------|----------------|---------------------------|---------------------|---------------------------|-----------------------------------------|---------------------|--------------------------|
| aller Gäste | Veränderung ¹⁾ | ausländischer Gäste | Veränderung ¹⁾ | aller Gäste | Veränderung ¹⁾ | ausländischer Gäste | Veränderung ¹⁾ | aller Gäste | ausländischer Gäste | |
| 596 | -48,3 | 88 | -16,2 | 1 233 | -50,0 | 199 | +23,6 | 2,1 | 2,3 | 170 020 |
| 4 252 | +0,2 | 705 | -9,4 | 7 214 | +1,4 | 1 437 | +13,9 | 1,7 | 2,0 | 170 024 |
| 451 | +604,7 | 51 | x | 754 | +116,0 | 96 | x | 1,7 | 1,9 | 170 028 |
| 49 | -66,7 | - | -100,0 | 56 | -78,9 | - | -100,0 | 1,1 | - | 170 032 |
| 1 954 | +14,7 | 289 | +207,4 | 3 693 | +9,9 | 562 | +52,7 | 1,9 | 1,9 | 170 036 |
| . | . | . | . | . | . | . | . | . | . | 170 040 |
| 548 | +22,0 | 106 | +63,1 | 1 267 | +41,1 | 243 | +96,0 | 2,3 | 2,3 | 170 044 |
| 3 195 | +12,0 | 282 | +9,3 | 5 827 | +9,8 | 804 | +29,3 | 1,8 | 2,9 | 170 048 |
| 980 | +31,9 | 164 | +80,2 | 1 546 | +5,2 | 219 | +31,9 | 1,6 | 1,3 | 170 052 |
| 300 511 | +3,4 | 74 776 | +11,2 | 618 909 | +6,2 | 170 163 | +16,7 | 2,1 | 2,3 | 100 000 |
| . | . | . | . | . | . | . | . | . | . | . |
| 19 121 | -1,1 | 3 783 | -19,1 | 44 903 | -3,5 | 8 788 | +0,3 | 2,3 | 2,3 | 313 000 |
| 35 734 | -13,5 | 4 474 | -24,0 | 69 560 | -13,0 | 10 367 | -29,8 | 1,9 | 2,3 | 314 000 |
| 146 957 | +6,1 | 36 740 | -12,3 | 271 529 | +5,7 | 76 449 | -16,1 | 1,8 | 2,1 | 315 000 |
| 8 671 | -5,7 | 2 515 | -6,3 | 17 066 | -8,8 | 5 191 | -12,9 | 2,0 | 2,1 | 316 000 |
| . | . | . | . | . | . | . | . | . | . | . |
| 9 916 | +18,5 | 2 170 | +32,7 | 27 585 | +14,9 | 5 569 | +44,1 | 2,8 | 2,6 | 354 000 |
| . | . | . | . | . | . | . | . | . | . | 354 004 |
| . | . | . | . | . | . | . | . | . | . | 354 008 |
| 924 | +98,7 | 125 | +220,5 | 2 434 | +57,2 | 633 | +681,5 | 2,6 | 5,1 | 354 012 |
| 523 | +14,2 | 57 | +35,7 | 1 162 | +5,5 | 153 | +57,7 | 2,2 | 2,7 | 354 016 |
| 3 021 | -4,8 | 813 | +47,3 | 7 779 | -3,4 | 1 684 | +48,2 | 2,6 | 2,1 | 354 020 |
| . | . | . | . | . | . | . | . | . | . | 354 024 |
| 2 912 | +80,0 | 583 | +24,3 | 10 972 | +30,1 | 1 526 | +19,5 | 3,8 | 2,6 | 354 028 |
| 1 260 | +1,9 | 424 | +18,4 | 3 098 | +22,5 | 1 373 | +48,6 | 2,5 | 3,2 | 354 032 |
| 601 | -10,3 | 139 | +52,7 | 991 | -19,0 | 152 | +6,3 | 1,6 | 1,1 | 354 036 |
| . | . | . | . | . | . | . | . | . | . | . |
| 6 814 | +2,0 | 823 | -16,7 | 14 318 | +4,8 | 2 127 | -10,7 | 2,1 | 2,6 | 358 000 |
| . | . | . | . | . | . | . | . | . | . | 358 004 |
| 2 846 | -16,0 | 230 | -48,8 | 5 334 | -15,7 | 596 | -45,6 | 1,9 | 2,6 | 358 008 |
| 475 | -17,0 | 110 | +15,8 | 1 090 | -10,5 | 262 | +12,9 | 2,3 | 2,4 | 358 012 |
| 1 132 | -8,5 | 244 | +10,4 | 2 549 | - | 616 | +27,0 | 2,3 | 2,5 | 358 016 |
| . | . | . | . | . | . | . | . | . | . | 358 020 |
| 755 | +58,9 | 116 | +65,7 | 1 870 | +63,0 | 363 | +64,3 | 2,5 | 3,1 | 358 024 |
| 266 | +30,4 | 5 | +150,0 | 587 | -12,9 | 8 | -38,5 | 2,2 | 1,6 | 358 028 |
| - | -100,0 | - | - | - | -100,0 | - | - | - | - | 358 032 |
| . | . | . | . | . | . | . | . | . | . | 358 036 |
| . | . | . | . | . | . | . | . | . | . | 358 040 |
| 855 | +54,9 | 88 | -36,7 | 2 021 | +64,3 | 163 | -43,8 | 2,4 | 1,9 | 358 044 |
| 200 | +212,5 | - | - | 249 | +137,1 | - | - | 1,2 | - | 358 048 |
| - | - | - | - | - | - | - | - | - | - | 358 052 |
| - | - | - | - | - | - | - | - | - | - | 358 056 |
| . | . | . | . | . | . | . | . | . | . | 358 060 |
| 18 614 | +13,5 | 3 858 | +31,4 | 44 741 | -5,7 | 9 950 | -3,9 | 2,4 | 2,6 | 362 000 |
| . | . | . | . | . | . | . | . | . | . | 362 004 |
| 988 | -9,1 | 99 | +52,3 | 2 282 | -10,0 | 274 | +54,8 | 2,3 | 2,8 | 362 008 |
| 2 814 | +5,0 | 1 009 | +40,9 | 4 617 | -11,5 | 1 435 | +17,8 | 1,6 | 1,4 | 362 012 |
| . | . | . | . | . | . | . | . | . | . | 362 016 |
| 540 | -7,7 | 24 | -20,0 | 1 420 | +0,3 | 77 | +26,2 | 2,6 | 3,2 | 362 020 |
| 2 798 | +1,9 | 278 | -7,9 | 6 070 | +12,4 | 653 | -4,9 | 2,2 | 2,3 | 362 024 |
| 6 457 | +52,7 | 1 949 | +38,7 | 20 201 | -9,1 | 6 289 | -10,4 | 3,1 | 3,2 | 362 028 |
| 1 592 | +47,5 | 217 | +110,7 | 2 773 | +15,0 | 560 | +39,3 | 1,7 | 2,6 | 362 032 |
| 1 829 | -7,3 | 151 | -26,7 | 3 907 | -6,4 | 392 | -23,9 | 2,1 | 2,6 | 362 036 |
| 1 289 | -17,5 | 101 | +42,3 | 2 909 | -11,6 | 212 | +9,3 | 2,3 | 2,1 | 362 040 |
| . | . | . | . | . | . | . | . | . | . | . |
| 13 828 | +11,4 | 893 | -16,5 | 44 526 | -1,2 | 2 484 | -35,4 | 3,2 | 2,8 | 366 000 |
| 2 582 | +14,7 | 74 | +131,3 | 5 918 | +5,2 | 143 | +146,6 | 2,3 | 1,9 | 366 004 |
| 1 763 | -0,4 | 101 | -20,5 | 3 733 | -6,1 | 158 | -38,8 | 2,1 | 1,6 | 366 008 |
| 2 134 | +111,3 | 10 | x | 6 333 | +3,7 | 19 | x | 3,0 | 1,9 | 366 012 |
| 1 560 | +12,0 | 128 | -31,2 | 3 923 | +25,8 | 346 | -46,7 | 2,5 | 2,7 | 366 016 |
| 1 560 | -4,4 | 104 | -23,5 | 4 419 | -8,5 | 294 | +2,8 | 2,8 | 2,8 | 366 020 |
| 1 068 | +8,9 | 66 | -5,7 | 3 113 | +9,3 | 111 | -19,0 | 2,9 | 1,7 | 366 024 |
| 460 | +10,3 | 8 | -50,0 | 1 154 | +19,1 | 18 | -89,2 | 2,5 | 2,3 | 366 028 |
| 1 302 | +9,0 | 8 | +60,0 | 10 406 | -0,9 | 60 | -52,8 | 8,0 | 7,5 | 366 032 |

Noch: 2.1 Kapazität und Leistung der Beherber

Februar

| Amtliche Schlüsselnummer | Verwaltungsbezirk | Betriebe | | | Betten | | | Mittlere Auslastung der angebotenen Betten ²⁾ |
|--------------------------|-------------------------------|--------------|--------------|---------------------------|---------------|---------------|---------------------------|----------------------------------------------------------|
| | | insgesamt | geöffnete | Veränderung ¹⁾ | insgesamt | angebotene | Veränderung ¹⁾ | |
| | Noch: Kreis Euskirchen | | | | | | | |
| 366 036 | Schleiden, Stadt | 18 | 16 | - | 1 212 | 1 080 | +8,7 | 11,6 |
| 366 040 | Weilerswist | 3 | 3 | - | 53 | 53 | - | 12,9 |
| 366 044 | Zülpich, Stadt | 5 | 4 | +33,3 | 127 | 112 | +86,7 | 60,7 |
| 370 000 | Kreis Heinsberg | 45 | 43 | +13,2 | 1 380 | 1 235 | -2,4 | 25,9 |
| 370 004 | Erkelenz, Stadt | 7 | 7 | +16,7 | 201 | 201 | +12,9 | 31,1 |
| 370 008 | Gangelt | 1 | 1 | x | 9 | 9 | x | . |
| 370 012 | Geilenkirchen, Stadt | 6 | 5 | - | 299 | 199 | -26,0 | 30,1 |
| 370 016 | Heinsberg, Stadt | 4 | 4 | +33,3 | 88 | 83 | +5,1 | . |
| 370 020 | Hückelhoven, Stadt | 5 | 5 | - | 177 | 177 | - | 27,4 |
| 370 024 | Selkant | - | - | - | - | - | - | - |
| 370 028 | Übach-Palenberg, Stadt | 3 | 2 | -33,3 | 107 | 67 | -37,4 | . |
| 370 032 | Waldfeucht | 1 | 1 | - | 20 | 20 | - | . |
| 370 036 | Wassenberg, Stadt | 8 | 8 | +14,3 | 158 | 158 | +8,2 | 19,2 |
| 370 040 | Wegberg, Stadt | 10 | 10 | +25,0 | 321 | 321 | +11,1 | 25,5 |
| 374 000 | Oberbergischer Kreis | 144 | 137 | +5,4 | 6 992 | 6 647 | +6,8 | 34,8 |
| 374 004 | Bergneustadt, Stadt | 9 | 9 | +50,0 | 518 | 510 | +29,4 | 30,9 |
| 374 008 | Engelskirchen | 8 | 8 | - | 334 | 334 | - | . |
| 374 012 | Gummersbach, Stadt | 23 | 22 | - | 1 060 | 1 041 | -0,2 | 25,5 |
| 374 016 | Hückeswagen, Stadt | 5 | 5 | - | 204 | 203 | -0,5 | 26,8 |
| 374 020 | Lindlar | 14 | 13 | +8,3 | 509 | 484 | +49,8 | 23,4 |
| 374 024 | Marienheide | 10 | 10 | +25,0 | 568 | 568 | +14,3 | 28,7 |
| 374 028 | Morsbach | 4 | 3 | -25,0 | 263 | 253 | -3,8 | . |
| 374 032 | Nümbrecht | 12 | 12 | - | 1 008 | 1 008 | +0,6 | 53,9 |
| 374 036 | Radevormwald, Stadt | 9 | 8 | - | 523 | 413 | - | 44,8 |
| 374 040 | Reichshof | 20 | 17 | - | 870 | 698 | -15,2 | 45,6 |
| 374 044 | Waldbrohl, Stadt | 6 | 6 | -14,3 | 267 | 267 | -3,3 | 31,6 |
| 374 048 | Wiehl, Stadt | 12 | 12 | +9,1 | 525 | 525 | +50,0 | 20,8 |
| 374 052 | Wipperfürth, Stadt | 12 | 12 | +20,0 | 343 | 343 | +13,6 | 19,5 |
| 378 000 | Rhein.-Berg.-Kreis | 84 | 80 | -1,2 | 3 984 | 3 874 | +0,3 | 30,6 |
| 378 004 | Bergisch Gladbach, Stadt | 25 | 23 | -11,5 | 1 510 | 1 460 | -4,3 | 31,7 |
| 378 008 | Burscheid, Stadt | 5 | 5 | - | 150 | 150 | - | 32,7 |
| 378 012 | Kürten | 9 | 9 | - | 193 | 193 | - | . |
| 378 016 | Leichlingen (Rhld.), Stadt | 10 | 10 | +11,1 | 621 | 599 | +6,0 | 45,7 |
| 378 020 | Odenthal | 6 | 6 | +20,0 | 224 | 224 | +17,9 | 21,9 |
| 378 024 | Overath, Stadt | 11 | 10 | - | 368 | 350 | +2,6 | 17,7 |
| 378 028 | Rösrath, Stadt | 6 | 5 | -16,7 | 297 | 277 | -6,7 | . |
| 378 032 | Wermelskirchen, Stadt | 12 | 12 | +9,1 | 621 | 621 | +3,7 | 26,5 |
| 382 000 | Rhein-Sieg-Kreis | 201 | 190 | +1,1 | 9 760 | 9 229 | -0,8 | 29,9 |
| 382 004 | Alfter | 3 | 3 | - | 105 | 105 | - | 24,8 |
| 382 008 | Bad Honnef, Stadt | 23 | 21 | - | 1 578 | 1 426 | +1,0 | 35,0 |
| 382 012 | Bornheim, Stadt | 14 | 14 | - | 413 | 413 | - | 28,8 |
| 382 016 | Eitorf | 6 | 6 | +50,0 | 271 | 271 | +10,6 | . |
| 382 020 | Hennef (Sieg), Stadt | 18 | 17 | - | 1 270 | 1 259 | +0,3 | 39,0 |
| 382 024 | Königswinter, Stadt | 37 | 32 | - | 2 061 | 1 819 | -3,3 | 28,7 |
| 382 028 | Lohmar, Stadt | 13 | 12 | - | 322 | 283 | -9,6 | 16,2 |
| 382 032 | Meckenheim, Stadt | 5 | 5 | -16,7 | 193 | 190 | -7,3 | 33,1 |
| 382 036 | Much | 5 | 4 | - | 315 | 259 | -1,5 | . |
| 382 040 | Neunkirchen-Seelscheid | 2 | 2 | - | 48 | 48 | - | . |
| 382 044 | Niederkassel, Stadt | 8 | 8 | +14,3 | 223 | 223 | +4,7 | 21,8 |
| 382 048 | Rheinbach, Stadt | 6 | 6 | - | 164 | 164 | +0,6 | 24,7 |
| 382 052 | Ruppichteroth | 4 | 3 | - | 208 | 188 | - | . |
| 382 056 | Sankt Augustin, Stadt | 6 | 6 | -14,3 | 268 | 260 | -16,7 | 35,7 |
| 382 060 | Siegburg, Stadt | 14 | 14 | +7,7 | 569 | 569 | +6,0 | 25,8 |
| 382 064 | Swisttal | 3 | 3 | - | 97 | 97 | - | 22,1 |
| 382 068 | Troisdorf, Stadt | 12 | 12 | - | 719 | 719 | - | 41,5 |
| 382 072 | Wachtberg | 5 | 5 | - | 261 | 261 | - | 32,8 |
| 382 076 | Windeck | 17 | 17 | - | 675 | 675 | - | 9,9 |
| 300 000 | Reg.-Bez. Köln | 1 379 | 1 316 | +5,6 | 75 152 | 72 759 | +6,9 | 35,4 |
| | Kreisfreie Städte | | | | | | | |
| 512 000 | Bottrop | 13 | 13 | +30,0 | 461 | 460 | +16,5 | 34,1 |
| 513 000 | Gelsenkirchen | 16 | 16 | - | 1 040 | 1 033 | -0,7 | 32,5 |
| 515 000 | Münster | 85 | 83 | +2,5 | 7 182 | 7 072 | +3,5 | 39,2 |

Anmerkungen siehe Seite 10

gungsstätten nach Verwaltungsbezirken

2002

| Ankünfte | | | | Übernachtungen | | | | Mittlere Aufenthaltsdauer ³⁾ | | Amtliche Schlüsselnummer |
|----------------|---------------------------|---------------------|---------------------------|----------------|---------------------------|---------------------|---------------------------|-----------------------------------------|---------------------|--------------------------|
| aller Gäste | Veränderung ¹⁾ | ausländischer Gäste | Veränderung ¹⁾ | aller Gäste | Veränderung ¹⁾ | ausländischer Gäste | Veränderung ¹⁾ | aller Gäste | ausländischer Gäste | |
| 1 081 | -27,6 | 355 | -22,7 | 3 431 | -44,9 | 1 218 | -40,4 | 3,2 | 3,4 | 366 036 |
| 77 | -8,3 | 6 | - | 191 | -16,6 | 6 | -25,0 | 2,5 | 1,0 | 366 040 |
| 241 | +25,5 | 33 | - | 1 905 | +189,5 | 111 | - | 7,9 | 3,4 | 366 044 |
| 4 122 | +6,5 | 860 | +12,4 | 8 619 | +7,3 | 2 474 | +45,4 | 2,1 | 2,9 | 370 000 |
| 854 | +16,0 | 202 | +36,5 | 1 750 | +17,0 | 458 | +29,7 | 2,0 | 2,3 | 370 004 |
| . | . | . | . | . | . | . | . | . | . | 370 008 |
| 514 | +1,4 | 270 | +24,4 | 1 678 | +46,2 | 1 139 | +113,3 | 3,3 | 4,2 | 370 012 |
| . | . | . | . | . | . | . | . | . | . | 370 016 |
| 772 | +75,5 | 90 | +60,7 | 1 359 | +22,0 | 183 | +5,2 | 1,8 | 2,0 | 370 020 |
| - | - | - | - | - | - | - | - | - | - | 370 024 |
| . | . | . | . | . | . | . | . | . | . | 370 028 |
| . | . | . | . | . | . | . | . | . | . | 370 032 |
| 376 | -35,7 | 33 | -25,0 | 712 | -36,2 | 66 | -44,1 | 1,9 | 2,0 | 370 036 |
| 1 041 | -8,2 | 166 | -19,0 | 2 161 | -2,3 | 360 | +18,8 | 2,1 | 2,2 | 370 040 |
| 16 977 | -8,1 | 1 008 | -31,5 | 62 615 | -0,8 | 3 403 | -4,5 | 3,7 | 3,4 | 374 000 |
| 805 | -0,4 | 17 | +13,3 | 3 805 | -9,7 | 102 | -2,9 | 4,7 | 6,0 | 374 004 |
| . | . | . | . | . | . | . | . | . | . | 374 008 |
| 3 175 | -13,4 | 359 | -55,6 | 7 323 | -6,8 | 1 134 | -43,8 | 2,3 | 3,2 | 374 012 |
| 741 | -18,6 | 77 | -1,3 | 1 522 | -19,8 | 199 | -16,4 | 2,1 | 2,6 | 374 016 |
| 1 020 | +72,3 | 28 | +180,0 | 3 122 | +51,4 | 288 | x | 3,1 | 10,3 | 374 020 |
| 1 903 | -7,2 | 179 | +59,8 | 3 944 | +12,5 | 377 | +41,2 | 2,1 | 2,1 | 374 024 |
| . | . | . | . | . | . | . | . | . | . | 374 028 |
| 3 463 | +5,7 | 43 | -10,4 | 15 210 | +3,6 | 133 | +37,1 | 4,4 | 3,1 | 374 032 |
| 1 697 | -22,1 | 23 | -71,6 | 4 681 | -20,6 | 37 | -76,7 | 2,8 | 1,6 | 374 036 |
| 798 | -31,1 | 43 | -25,9 | 8 912 | -4,7 | 147 | +7,3 | 11,2 | 3,4 | 374 040 |
| 798 | +19,3 | - | - | 2 359 | +16,7 | - | - | 3,0 | - | 374 044 |
| 1 376 | +5,9 | 119 | -11,2 | 3 052 | +28,0 | 299 | +23,6 | 2,2 | 2,5 | 374 048 |
| 514 | -24,0 | 69 | +6,2 | 1 877 | +29,4 | 582 | +261,5 | 3,7 | 8,4 | 374 052 |
| 13 477 | -5,7 | 1 339 | -6,1 | 32 812 | -2,5 | 2 982 | -18,8 | 2,4 | 2,2 | 378 000 |
| 6 630 | -8,3 | 860 | +7,2 | 12 953 | -5,8 | 1 602 | -8,8 | 2,0 | 1,9 | 378 004 |
| 545 | -1,1 | 140 | -22,7 | 1 375 | -19,4 | 451 | -44,9 | 2,5 | 3,2 | 378 008 |
| . | . | . | . | . | . | . | . | . | . | 378 012 |
| 1 081 | -7,1 | 29 | -14,7 | 7 670 | +25,2 | 122 | -15,9 | 7,1 | 4,2 | 378 016 |
| 653 | -1,1 | 82 | -28,7 | 1 348 | -15,8 | 176 | -37,4 | 2,1 | 2,1 | 378 020 |
| 579 | -22,3 | 41 | +51,9 | 1 691 | -26,4 | 72 | +7,5 | 2,9 | 1,8 | 378 024 |
| . | . | . | . | . | . | . | . | . | . | 378 028 |
| 2 796 | +14,4 | 80 | -39,8 | 4 610 | +9,0 | 188 | -43,5 | 1,6 | 2,4 | 378 032 |
| 32 830 | +1,2 | 3 533 | -8,9 | 76 340 | -3,2 | 9 005 | -9,2 | 2,3 | 2,5 | 382 000 |
| 231 | -30,2 | 16 | -59,0 | 730 | -29,6 | 38 | -79,3 | 3,2 | 2,4 | 382 004 |
| 6 957 | +48,6 | 324 | -1,8 | 13 690 | +55,0 | 866 | -0,1 | 2,0 | 2,7 | 382 008 |
| 1 315 | -5,8 | 86 | +7,5 | 3 331 | -8,6 | 583 | +14,3 | 2,5 | 6,8 | 382 012 |
| . | . | . | . | . | . | . | . | . | . | 382 016 |
| 2 851 | -11,0 | 118 | +10,3 | 13 730 | - | 273 | +46,8 | 4,8 | 2,3 | 382 020 |
| 6 768 | +1,0 | 956 | +30,1 | 14 424 | -12,9 | 2 584 | +24,6 | 2,1 | 2,7 | 382 024 |
| 800 | -29,3 | 113 | +8,7 | 1 252 | -50,8 | 258 | -18,4 | 1,6 | 2,3 | 382 028 |
| 640 | -9,3 | 124 | -23,0 | 1 759 | +38,4 | 432 | +79,3 | 2,7 | 3,5 | 382 032 |
| . | . | . | . | . | . | . | . | . | . | 382 036 |
| . | . | . | . | . | . | . | . | . | . | 382 040 |
| 658 | -16,4 | 55 | +3,8 | 1 363 | -15,8 | 108 | -22,3 | 2,1 | 2,0 | 382 044 |
| 513 | -21,6 | 51 | +45,7 | 1 134 | -15,3 | 92 | +70,4 | 2,2 | 1,8 | 382 048 |
| . | . | . | . | . | . | . | . | . | . | 382 052 |
| 1 233 | -11,7 | 96 | -52,5 | 2 569 | -20,6 | 158 | -68,1 | 2,1 | 1,6 | 382 056 |
| 2 366 | -22,1 | 602 | -25,6 | 4 104 | -26,4 | 1 173 | -32,7 | 1,7 | 1,9 | 382 060 |
| 308 | +109,5 | 42 | +950,0 | 599 | +110,9 | 67 | x | 1,9 | 1,6 | 382 064 |
| 3 764 | +5,7 | 713 | -16,9 | 8 353 | +12,5 | 1 817 | -17,1 | 2,2 | 2,5 | 382 068 |
| 1 086 | +27,6 | 61 | -6,2 | 2 158 | -12,6 | 119 | -13,8 | 2,0 | 2,0 | 382 072 |
| 472 | -37,6 | 12 | -53,8 | 1 833 | -34,7 | 30 | -65,5 | 3,9 | 2,5 | 382 076 |
| 327 061 | +1,8 | 61 996 | -10,6 | 714 614 | -0,2 | 138 789 | -13,2 | 2,2 | 2,2 | 300 000 |
| . | . | . | . | . | . | . | . | . | . | . |
| 2 164 | +31,6 | 429 | +36,2 | 4 396 | +18,6 | 1 113 | +37,9 | 2,0 | 2,6 | 512 000 |
| 5 515 | +14,1 | 791 | -4,9 | 9 401 | +1,3 | 1 816 | -8,3 | 1,7 | 2,3 | 513 000 |
| 28 613 | +5,1 | 1 920 | +4,5 | 77 613 | -0,8 | 3 841 | -0,2 | 2,7 | 2,0 | 515 000 |

Noch: 2.1 Kapazität und Leistung der Beherber

Februar

| Amtliche Schlüsselnummer | Verwaltungsbezirk | Betriebe | | | Betten | | | Mittlere Auslastung der angebotenen Betten ²⁾ |
|--------------------------|-----------------------------|------------|------------|---------------------------|--------------|--------------|---------------------------|----------------------------------------------------------|
| | | insgesamt | geöffnete | Veränderung ¹⁾ | insgesamt | angebotene | Veränderung ¹⁾ | |
| 554 000 | Kreis Borken | 127 | 113 | +5,6 | 5 192 | 4 846 | +9,5 | 20,6 |
| 554 004 | Ahaus, Stadt | 9 | 9 | - | 491 | 491 | +2,5 | 16,3 |
| 554 008 | Bocholt, Stadt | 14 | 13 | +8,3 | 524 | 506 | +21,1 | 21,0 |
| 554 012 | Borken, Stadt | 16 | 14 | -12,5 | 715 | 673 | -5,9 | 32,1 |
| 554 016 | Gescher, Stadt | 5 | 4 | -20,0 | 106 | 82 | -12,8 | 19,9 |
| 554 020 | Gronau (Westf.), Stadt | 14 | 12 | +9,1 | 512 | 465 | +21,4 | 15,4 |
| 554 024 | Heek | 2 | 2 | x | 159 | 159 | x | . |
| 554 028 | Heiden | 3 | 3 | - | 132 | 132 | - | 17,4 |
| 554 032 | Isselburg, Stadt | 4 | 4 | - | 107 | 107 | +78,3 | 29,0 |
| 554 036 | Legden | 10 | 7 | +133,3 | 687 | 605 | +13,5 | 19,7 |
| 554 040 | Raesfeld | 7 | 6 | - | 259 | 199 | - | 13,5 |
| 554 044 | Reken | 7 | 7 | - | 315 | 315 | - | 11,9 |
| 554 048 | Rhede, Stadt | 5 | 4 | - | 98 | 88 | - | 25,0 |
| 554 052 | Schöppingen | 5 | 5 | +25,0 | 142 | 142 | +20,3 | 8,8 |
| 554 056 | Stadtlohn, Stadt | 4 | 4 | - | 138 | 138 | - | 23,5 |
| 554 060 | Südlohn | 4 | 4 | - | 168 | 168 | - | 23,0 |
| 554 064 | Velen | 9 | 7 | +16,7 | 392 | 345 | +2,4 | . |
| 554 068 | Vreden, Stadt | 9 | 8 | -11,1 | 247 | 231 | -7,6 | 19,7 |
| 558 000 | Kreis Coesfeld | 87 | 85 | +2,4 | 2 961 | 2 850 | +0,4 | 18,4 |
| 558 004 | Ascheberg | 9 | 9 | +28,6 | 382 | 382 | +22,0 | 13,2 |
| 558 008 | Billerbeck, Stadt | 7 | 7 | -12,5 | 394 | 394 | -7,9 | 40,2 |
| 558 012 | Coesfeld, Stadt | 10 | 9 | -10,0 | 404 | 326 | -19,3 | 30,0 |
| 558 016 | Dülmen, Stadt | 17 | 17 | +6,3 | 570 | 553 | -0,5 | 15,0 |
| 558 020 | Havixbeck | 6 | 6 | - | 179 | 179 | - | 14,7 |
| 558 024 | Lüdinghausen, Stadt | 8 | 8 | - | 168 | 167 | +0,6 | 10,5 |
| 558 028 | Nordkirchen | 3 | 3 | -25,0 | 48 | 48 | -18,6 | 11,1 |
| 558 032 | Nottuln | 10 | 10 | - | 380 | 380 | +2,4 | 13,5 |
| 558 036 | Olfen, Stadt | 4 | 4 | +33,3 | 72 | 72 | +41,2 | 11,7 |
| 558 040 | Rosendahl | 4 | 3 | - | 135 | 121 | +11,0 | 9,8 |
| 558 044 | Senden | 9 | 9 | +12,5 | 229 | 228 | +11,8 | 5,0 |
| 562 000 | Kreis Recklinghausen | 108 | 99 | +8,8 | 4 807 | 4 597 | +8,8 | 26,4 |
| 562 004 | Castrop-Rauxel, Stadt | 9 | 7 | +16,7 | 340 | 285 | -2,7 | 24,0 |
| 562 008 | Datteln, Stadt | 5 | 5 | +25,0 | 253 | 253 | +5,4 | 53,6 |
| 562 012 | Dorsten, Stadt | 24 | 21 | -4,5 | 726 | 656 | +4,6 | 17,8 |
| 562 014 | Gladbeck, Stadt | 6 | 6 | - | 482 | 482 | - | 26,4 |
| 562 016 | Haltern am See, Stadt | 20 | 18 | - | 846 | 786 | +1,8 | 30,7 |
| 562 020 | Herten, Stadt | 7 | 7 | - | 243 | 243 | - | 27,8 |
| 562 024 | Marl, Stadt | 12 | 10 | +42,9 | 500 | 475 | +28,4 | 17,4 |
| 562 028 | Oer-Erkenschwick, Stadt | 7 | 7 | +75,0 | 559 | 559 | +56,1 | 24,8 |
| 562 032 | Recklinghausen, Stadt | 14 | 14 | - | 774 | 774 | - | 26,6 |
| 562 036 | Waltrop, Stadt | 4 | 4 | +33,3 | 84 | 84 | +29,2 | 31,3 |
| 566 000 | Kreis Steinfurt | 173 | 163 | +3,2 | 5 118 | 4 889 | +1,1 | 22,5 |
| 566 004 | Altenberge | 3 | 3 | - | 102 | 102 | - | 33,9 |
| 566 008 | Emsdetten, Stadt | 9 | 8 | - | 304 | 286 | +0,7 | 30,9 |
| 566 012 | Greven, Stadt | 10 | 10 | - | 362 | 362 | +0,3 | 14,4 |
| 566 016 | Hörstel, Stadt | 12 | 12 | - | 273 | 273 | +0,7 | 23,4 |
| 566 020 | Hopsten | 6 | 5 | -16,7 | 178 | 164 | -7,9 | . |
| 566 024 | Horstmar, Stadt | 5 | 4 | +33,3 | 85 | 71 | +73,2 | 16,3 |
| 566 028 | Ibbenbüren, Stadt | 12 | 12 | +33,3 | 387 | 387 | +22,9 | 25,1 |
| 566 032 | Ladbergen | 7 | 7 | +16,7 | 164 | 161 | +18,4 | 22,9 |
| 566 036 | Laer | 3 | 2 | -33,3 | 77 | 64 | -16,9 | . |
| 566 040 | Lengerich, Stadt | 6 | 5 | -28,6 | 132 | 116 | -28,4 | 22,5 |
| 566 044 | Lienen | 10 | 10 | +25,0 | 212 | 209 | +22,2 | 6,1 |
| 566 048 | Lotte | - | - | - | - | - | - | - |
| 566 052 | Metelen | 6 | 6 | - | 136 | 136 | - | 7,7 |
| 566 056 | Mettingen | 5 | 5 | +25,0 | 194 | 194 | +11,5 | 19,1 |
| 566 060 | Neuenkirchen | 4 | 4 | - | 123 | 123 | - | 17,0 |
| 566 064 | Nordwalde | 4 | 4 | - | 141 | 141 | - | . |
| 566 068 | Ochtrup, Stadt | 3 | 3 | - | 63 | 63 | - | 16,6 |
| 566 072 | Recke | 7 | 5 | -16,7 | 138 | 95 | -25,2 | 13,3 |
| 566 076 | Rheine, Stadt | 21 | 21 | +10,5 | 640 | 640 | +4,1 | 27,1 |
| 566 080 | Saerbeck | 5 | 5 | - | 187 | 186 | -0,5 | 30,1 |
| 566 084 | Steinfurt, Stadt | 11 | 10 | - | 270 | 258 | -3,7 | 14,5 |
| 566 088 | Tecklenburg, Stadt | 18 | 17 | +6,3 | 717 | 643 | -4,5 | 29,6 |
| 566 092 | Westerkappeln | 2 | 1 | -50,0 | 28 | 10 | -64,3 | . |
| 566 096 | Wettringen | 4 | 4 | - | 205 | 205 | - | 5,4 |

Anmerkungen siehe Seite 10

gungsstätten nach Verwaltungsbezirken

2002

| Ankünfte | | | | Übernachtungen | | | | Mittlere Aufenthaltsdauer ³⁾ | | Amtliche Schlüsselnummer |
|---------------|---------------------------|---------------------|---------------------------|----------------|---------------------------|---------------------|---------------------------|-----------------------------------------|---------------------|--------------------------|
| aller Gäste | Veränderung ¹⁾ | ausländischer Gäste | Veränderung ¹⁾ | aller Gäste | Veränderung ¹⁾ | ausländischer Gäste | Veränderung ¹⁾ | aller Gäste | ausländischer Gäste | |
| 16 520 | +19,4 | 1 253 | +28,5 | 27 511 | +12,3 | 2 180 | +1,8 | 1,7 | 1,7 | 554 000 |
| 1 269 | +31,0 | 92 | -5,2 | 2 236 | +8,8 | 183 | -17,6 | 1,8 | 2,0 | 554 004 |
| 1 687 | +42,7 | 106 | -53,3 | 2 982 | +15,7 | 230 | -65,4 | 1,8 | 2,2 | 554 008 |
| 3 786 | +19,5 | 192 | +9,1 | 6 012 | +24,8 | 330 | +11,5 | 1,6 | 1,7 | 554 012 |
| 331 | +13,0 | 31 | -27,9 | 457 | +0,2 | 72 | -18,2 | 1,4 | 2,3 | 554 016 |
| 1 124 | +35,7 | 242 | +79,3 | 1 999 | +28,2 | 426 | +46,9 | 1,8 | 1,8 | 554 020 |
| . | . | . | . | . | . | . | . | . | . | 554 024 |
| 168 | -4,5 | 16 | -42,9 | 463 | +0,7 | 50 | -25,4 | 2,8 | 3,1 | 554 028 |
| 555 | +285,4 | 281 | x | 803 | +73,8 | 435 | +987,5 | 1,4 | 1,5 | 554 032 |
| 2 195 | -7,7 | 67 | +63,4 | 3 342 | -16,3 | 87 | +29,9 | 1,5 | 1,3 | 554 036 |
| 559 | -4,6 | 5 | -78,3 | 696 | -4,0 | 5 | -87,2 | 1,2 | 1,0 | 554 040 |
| 597 | -6,9 | 2 | -96,1 | 1 004 | -4,7 | 5 | -93,2 | 1,7 | 2,5 | 554 044 |
| 406 | +13,4 | 53 | +140,9 | 616 | -15,3 | 75 | +87,5 | 1,5 | 1,4 | 554 048 |
| 158 | +29,5 | 24 | +71,4 | 350 | +25,4 | 53 | +82,8 | 2,2 | 2,2 | 554 052 |
| 538 | +32,8 | - | -100,0 | 907 | +34,2 | - | -100,0 | 1,7 | - | 554 056 |
| 765 | +88,9 | 96 | +81,1 | 1 083 | +23,3 | 137 | +15,1 | 1,4 | 1,4 | 554 060 |
| . | . | . | . | . | . | . | . | . | . | 554 064 |
| 711 | +14,1 | 40 | +122,2 | 1 271 | +6,1 | 66 | -5,7 | 1,8 | 1,7 | 554 068 |
| 7 346 | -1,2 | 437 | +48,1 | 14 544 | +0,2 | 946 | +23,5 | 2,0 | 2,2 | 558 000 |
| 883 | +28,7 | 50 | +28,2 | 1 416 | +25,6 | 77 | +42,6 | 1,6 | 1,5 | 558 004 |
| 1 527 | +18,0 | 119 | +91,9 | 4 433 | +10,5 | 399 | +8,1 | 2,9 | 3,4 | 558 008 |
| 1 494 | -21,2 | 55 | +37,5 | 2 736 | -14,0 | 89 | +27,1 | 1,8 | 1,6 | 558 012 |
| 1 436 | -6,1 | 54 | +107,7 | 2 321 | -16,9 | 82 | +49,1 | 1,6 | 1,5 | 558 016 |
| 330 | +7,5 | 31 | -27,9 | 709 | +11,5 | 56 | -29,1 | 2,1 | 1,8 | 558 020 |
| 319 | +16,0 | 29 | +38,1 | 480 | +15,1 | 42 | +75,0 | 1,5 | 1,4 | 558 024 |
| 123 | +38,2 | 23 | -20,7 | 149 | +4,2 | 26 | -35,0 | 1,2 | 1,1 | 558 028 |
| 854 | +0,9 | 50 | +117,4 | 1 438 | +7,1 | 99 | +59,7 | 1,7 | 2,0 | 558 032 |
| 117 | +80,0 | 17 | +240,0 | 221 | +151,1 | 67 | x | 1,9 | 3,9 | 558 036 |
| 142 | -18,9 | - | - | 333 | +38,2 | - | - | 2,3 | - | 558 040 |
| 121 | -55,8 | 9 | +28,6 | 308 | -42,5 | 9 | +28,6 | 2,5 | 1,0 | 558 044 |
| 17 145 | -1,6 | 1 486 | -26,2 | 33 870 | +2,8 | 2 770 | -33,1 | 2,0 | 1,9 | 562 000 |
| 1 157 | +47,0 | 66 | -22,4 | 1 916 | +27,9 | 119 | -16,2 | 1,7 | 1,8 | 562 004 |
| 1 595 | +2,2 | 173 | +57,3 | 3 794 | +17,2 | 362 | +18,3 | 2,4 | 2,1 | 562 008 |
| 1 413 | -9,0 | 125 | -68,5 | 3 276 | -4,5 | 319 | -70,0 | 2,3 | 2,6 | 562 012 |
| 2 445 | -19,0 | 444 | -20,7 | 3 565 | -19,0 | 613 | -25,5 | 1,5 | 1,4 | 562 014 |
| 2 877 | +8,4 | 55 | +83,3 | 6 767 | +10,6 | 129 | +158,0 | 2,4 | 2,3 | 562 016 |
| 953 | +20,6 | 42 | -30,0 | 1 894 | +3,6 | 129 | -16,2 | 2,0 | 3,1 | 562 020 |
| 1 134 | -8,9 | 90 | -48,6 | 2 269 | -0,2 | 147 | -57,5 | 2,0 | 1,6 | 562 024 |
| 2 060 | +23,9 | 66 | +13,8 | 3 885 | +39,2 | 181 | +74,0 | 1,9 | 2,7 | 562 028 |
| 3 170 | -14,4 | 399 | -19,2 | 5 767 | -12,5 | 709 | -29,2 | 1,8 | 1,8 | 562 032 |
| 341 | -23,2 | 26 | -40,9 | 737 | -6,8 | 62 | -58,7 | 2,2 | 2,4 | 562 036 |
| 15 441 | -1,7 | 1 377 | +8,8 | 30 447 | -4,3 | 2 515 | -9,8 | 2,0 | 1,8 | 566 000 |
| 580 | +205,3 | 3 | x | 967 | +93,0 | 84 | x | 1,7 | 28,0 | 566 004 |
| 1 123 | +3,7 | 21 | -27,6 | 2 123 | +15,4 | 81 | -42,1 | 1,9 | 3,9 | 566 008 |
| 915 | -13,0 | 47 | -25,4 | 1 462 | -20,7 | 79 | -24,8 | 1,6 | 1,7 | 566 012 |
| 671 | +2,4 | 111 | +131,3 | 1 790 | -0,8 | 152 | -45,9 | 2,7 | 1,4 | 566 016 |
| . | . | . | . | . | . | . | . | . | . | 566 020 |
| 114 | x | 9 | x | 324 | x | 11 | x | 2,8 | 1,2 | 566 024 |
| 1 658 | +28,3 | 181 | +50,8 | 2 721 | +25,4 | 339 | +40,7 | 1,6 | 1,9 | 566 028 |
| 611 | -0,2 | 70 | +150,0 | 1 032 | +13,4 | 159 | +278,6 | 1,7 | 2,3 | 566 032 |
| . | . | . | . | . | . | . | . | . | . | 566 036 |
| 376 | -13,6 | 80 | -2,4 | 732 | -28,1 | 237 | +10,2 | 1,9 | 3,0 | 566 040 |
| 154 | +21,3 | 4 | -63,6 | 358 | -44,7 | 13 | -91,9 | 2,3 | 3,3 | 566 044 |
| - | - | - | - | - | - | - | - | - | - | 566 048 |
| 105 | -16,7 | 51 | x | 294 | -5,2 | 59 | x | 2,8 | 1,2 | 566 052 |
| 706 | -4,1 | 14 | -60,0 | 1 038 | -10,2 | 22 | -63,3 | 1,5 | 1,6 | 566 056 |
| 327 | +3,5 | 2 | -86,7 | 584 | -18,8 | 7 | -78,1 | 1,8 | 3,5 | 566 060 |
| . | . | . | . | . | . | . | . | . | . | 566 064 |
| 159 | -6,5 | 9 | -25,0 | 292 | +12,7 | 70 | +311,8 | 1,8 | 7,8 | 566 068 |
| 132 | -32,0 | 13 | - | 353 | -41,9 | 20 | -42,9 | 2,7 | 1,5 | 566 072 |
| 2 977 | +17,1 | 457 | +12,3 | 4 804 | +7,7 | 630 | -2,0 | 1,6 | 1,4 | 566 076 |
| 660 | -37,7 | 13 | -59,4 | 1 567 | -21,7 | 19 | -48,6 | 2,4 | 1,5 | 566 080 |
| 432 | -38,4 | 48 | +14,3 | 1 045 | -41,6 | 123 | +36,7 | 2,4 | 2,6 | 566 084 |
| 1 734 | -19,3 | 210 | -31,8 | 5 338 | -6,8 | 348 | -20,9 | 3,1 | 1,7 | 566 088 |
| . | . | . | . | . | . | . | . | . | . | 566 092 |
| 120 | -26,4 | 12 | x | 310 | +30,8 | 26 | x | 2,6 | 2,2 | 566 096 |

Noch: 2.1 Kapazität und Leistung der Beherber

Februar

| Amtliche Schlüsselnummer | Verwaltungsbezirk | Betriebe | | | Betten | | | Mittlere Auslastung der angebotenen Betten ²⁾ |
|--------------------------|-----------------------------------|------------|------------|---------------------------|---------------|---------------|---------------------------|----------------------------------------------------------|
| | | insgesamt | geöffnete | Veränderung ¹⁾ | insgesamt | angebotene | Veränderung ¹⁾ | |
| 570 000 | Kreis Warendorf | 81 | 79 | +9,7 | 2 424 | 2 345 | +2,4 | 24,4 |
| 570 004 | Ahlen, Stadt | 12 | 12 | +20,0 | 303 | 302 | +9,0 | 19,6 |
| 570 008 | Beckum, Stadt | 8 | 8 | - | 226 | 226 | -0,9 | 22,5 |
| 570 012 | Beelen | 2 | 2 | - | 32 | 32 | - | . |
| 570 016 | Drensteinfurt, Stadt | 5 | 5 | +66,7 | 101 | 99 | +43,5 | . |
| 570 020 | Ennigerloh, Stadt | 4 | 4 | - | 103 | 103 | +2,0 | 28,1 |
| 570 024 | Everswinkel | 5 | 4 | -20,0 | 150 | 95 | -36,7 | 22,0 |
| 570 028 | Oelde, Stadt | 9 | 8 | - | 392 | 380 | +0,8 | 31,0 |
| 570 032 | Ostbevern | 4 | 4 | +33,3 | 59 | 59 | +25,5 | 13,3 |
| 570 036 | Sassenberg, Stadt | 4 | 4 | - | 80 | 80 | - | 23,7 |
| 570 040 | Sendenhorst, Stadt | 5 | 5 | +25,0 | 124 | 122 | +15,1 | 21,6 |
| 570 044 | Telgte, Stadt | 5 | 5 | - | 173 | 173 | +0,6 | 22,0 |
| 570 048 | Wadersloh | 3 | 3 | - | 87 | 87 | - | 17,6 |
| 570 052 | Warendorf, Stadt | 15 | 15 | +15,4 | 594 | 587 | +4,1 | 30,1 |
| 500 000 | Reg.-Bez. Münster | 690 | 651 | +5,3 | 29 185 | 28 092 | +4,5 | 27,3 |
| 711 000 | Kreisfreie Stadt Bielefeld | 63 | 62 | -1,6 | 4 133 | 4 085 | -0,5 | 33,3 |
| 754 000 | Kreis Gütersloh | 102 | 97 | +2,1 | 3 473 | 3 370 | +0,2 | 26,1 |
| 754 004 | Borgholzhausen, Stadt | 3 | 3 | - | 80 | 80 | - | 25,6 |
| 754 008 | Gütersloh, Stadt | 20 | 19 | -5,0 | 837 | 817 | -2,4 | 25,8 |
| 754 012 | Halle (Westf.), Stadt | 10 | 10 | +25,0 | 434 | 434 | +8,8 | 29,7 |
| 754 016 | Harsewinkel, Stadt | 9 | 9 | - | 384 | 384 | - | 36,6 |
| 754 020 | Herzebrock-Clarholz | 3 | 3 | - | 73 | 73 | - | 10,9 |
| 754 024 | Langenberg | 3 | 2 | -33,3 | 72 | 41 | -43,1 | . |
| 754 028 | Rheda-Wiedenbrück, Stadt | 12 | 10 | - | 463 | 442 | +0,5 | 28,8 |
| 754 032 | Rietberg, Stadt | 7 | 7 | +16,7 | 173 | 172 | +19,4 | 22,1 |
| 754 036 | Schloß Holte-Stukenbrock | 11 | 11 | +10,0 | 294 | 294 | +3,2 | 23,0 |
| 754 040 | Steinhagen | 4 | 3 | -25,0 | 110 | 80 | -27,3 | . |
| 754 044 | Verl | 8 | 8 | +14,3 | 207 | 207 | +6,7 | 22,1 |
| 754 048 | Versmold, Stadt | 4 | 4 | - | 194 | 194 | - | 21,0 |
| 754 052 | Werther (Westf.), Stadt | 8 | 8 | - | 152 | 152 | - | 19,6 |
| 758 000 | Kreis Herford | 73 | 66 | - | 3 165 | 2 950 | -2,6 | 36,3 |
| 758 004 | Bünde, Stadt | 9 | 8 | +14,3 | 271 | 207 | -3,7 | 23,6 |
| 758 008 | Enger, Stadt | 1 | 1 | - | 19 | 17 | -10,5 | . |
| 758 012 | Herford, Stadt | 16 | 16 | +6,7 | 585 | 575 | +0,2 | 24,9 |
| 758 016 | Hiddenhausen | 6 | 6 | - | 231 | 213 | -7,8 | 21,6 |
| 758 020 | Kirchlengern | 2 | 1 | -50,0 | 29 | 17 | -41,4 | . |
| 758 024 | Löhne, Stadt | 11 | 9 | -10,0 | 608 | 575 | -3,8 | 52,0 |
| 758 028 | Rödinghausen | 8 | 8 | +14,3 | 246 | 246 | +8,4 | 40,8 |
| 758 032 | Spenge, Stadt | 3 | 3 | - | 67 | 67 | - | . |
| 758 036 | Vlotho, Stadt | 17 | 14 | -6,7 | 1 109 | 1 033 | -3,4 | 40,9 |
| 762 000 | Kreis Höxter | 173 | 139 | +3,7 | 7 965 | 6 919 | +2,3 | 37,3 |
| 762 004 | Bad Driburg, Stadt | 59 | 43 | +10,3 | 3 540 | 3 055 | +1,8 | 60,1 |
| 762 008 | Beverungen, Stadt | 23 | 17 | - | 759 | 599 | +2,6 | 13,5 |
| 762 012 | Borgentreich, Stadt | 1 | 1 | - | 10 | 10 | - | . |
| 762 016 | Brakel, Stadt | 11 | 10 | - | 612 | 535 | - | 14,9 |
| 762 020 | Höxter, Stadt | 26 | 23 | +21,1 | 938 | 836 | +11,9 | 13,9 |
| 762 024 | Marienmünster, Stadt | 13 | 9 | -18,2 | 350 | 258 | -5,8 | 14,0 |
| 762 028 | Nieheim, Stadt | 11 | 10 | - | 739 | 717 | +13,3 | 17,4 |
| 762 032 | Steinheim, Stadt | 3 | 3 | - | 80 | 80 | - | . |
| 762 036 | Warburg, Stadt | 19 | 19 | +5,6 | 638 | 638 | +3,6 | 35,4 |
| 762 040 | Willebadessen, Stadt | 7 | 4 | -33,3 | 299 | 191 | -32,5 | 22,4 |
| 766 000 | Kreis Lippe | 342 | 273 | +1,9 | 14 277 | 12 153 | +0,7 | 30,2 |
| 766 004 | Augustdorf | 1 | 1 | - | 15 | 15 | - | . |
| 766 008 | Bad Salzuflen, Stadt | 102 | 74 | -6,3 | 4 992 | 4 417 | -1,3 | 47,4 |
| 766 012 | Barntrup, Stadt | 2 | 2 | - | 34 | 34 | - | . |
| 766 016 | Blomberg, Stadt | 9 | 8 | -20,0 | 561 | 431 | -23,0 | 11,4 |
| 766 020 | Detmold, Stadt | 24 | 20 | -4,8 | 972 | 827 | -3,2 | 28,9 |
| 766 024 | Dörentrup | 11 | 9 | -10,0 | 347 | 273 | -11,9 | 10,3 |
| 766 028 | Extertal | 13 | 13 | +8,3 | 972 | 972 | +2,1 | 12,8 |
| 766 032 | Horn-Bad Meinberg, Stadt | 82 | 58 | +7,4 | 3 243 | 2 328 | +6,9 | 26,8 |

Anmerkungen siehe Seite 10

gungsstätten nach Verwaltungsbezirken

2002

| Ankünfte | | | | Übernachtungen | | | | Mittlere Aufenthaltsdauer ³⁾ | | Amtliche Schlüsselnummer |
|----------------|---------------------------|---------------------|---------------------------|----------------|---------------------------|---------------------|---------------------------|-----------------------------------------|---------------------|--------------------------|
| aller Gäste | Veränderung ¹⁾ | ausländischer Gäste | Veränderung ¹⁾ | aller Gäste | Veränderung ¹⁾ | ausländischer Gäste | Veränderung ¹⁾ | aller Gäste | ausländischer Gäste | |
| 7 461 | +4,2 | 878 | +16,1 | 15 871 | +10,5 | 2 325 | +24,9 | 2,1 | 2,6 | 570 000 |
| 895 | -7,6 | 129 | +24,0 | 1 655 | -19,3 | 223 | -14,9 | 1,8 | 1,7 | 570 004 |
| 820 | -0,4 | 57 | -21,9 | 1 406 | +13,0 | 116 | +3,6 | 1,7 | 2,0 | 570 008 |
| . | . | . | . | . | . | . | . | . | . | 570 012 |
| . | . | . | . | . | . | . | . | . | . | 570 016 |
| 351 | +0,3 | 40 | +25,0 | 810 | +18,4 | 81 | +76,1 | 2,3 | 2,0 | 570 020 |
| 146 | -9,3 | 27 | +285,7 | 550 | +54,5 | 57 | +418,2 | 3,8 | 2,1 | 570 024 |
| 1 620 | +12,6 | 334 | +34,1 | 3 297 | +14,6 | 731 | +39,8 | 2,0 | 2,2 | 570 028 |
| 88 | -28,5 | 6 | -33,3 | 220 | -23,1 | 17 | -19,0 | 2,5 | 2,8 | 570 032 |
| 182 | +58,3 | 17 | x | 531 | +62,9 | 129 | +115,0 | 2,9 | 7,6 | 570 036 |
| 327 | +0,3 | 52 | -22,4 | 739 | +2,9 | 280 | +15,7 | 2,3 | 5,4 | 570 040 |
| 648 | -3,6 | 21 | -44,7 | 1 067 | -1,5 | 43 | -47,6 | 1,6 | 2,0 | 570 044 |
| 175 | -4,9 | 14 | -26,3 | 429 | -10,3 | 17 | -22,7 | 2,5 | 1,2 | 570 048 |
| 2 091 | +13,3 | 157 | +4,0 | 4 940 | +24,3 | 567 | +21,2 | 2,4 | 3,6 | 570 052 |
| 100 205 | +5,2 | 8 571 | +3,4 | 213 653 | +2,0 | 17 506 | -4,5 | 2,1 | 2,0 | 500 000 |
| 20 350 | -4,6 | 2 663 | -8,5 | 38 051 | +3,3 | 6 584 | +19,4 | 1,9 | 2,5 | 711 000 |
| 14 274 | +0,7 | 1 856 | -2,9 | 24 431 | -9,8 | 3 651 | -19,9 | 1,7 | 2,0 | 754 000 |
| 314 | +12,5 | 53 | +8,2 | 574 | +15,0 | 143 | +28,8 | 1,8 | 2,7 | 754 004 |
| 3 559 | -6,3 | 537 | -18,4 | 5 865 | -28,8 | 1 044 | -41,9 | 1,6 | 1,9 | 754 008 |
| 1 955 | -0,7 | 127 | -39,5 | 3 604 | +7,8 | 272 | -27,5 | 1,8 | 2,1 | 754 012 |
| 2 349 | +2,4 | 654 | +55,7 | 3 838 | -3,2 | 1 176 | +18,5 | 1,6 | 1,8 | 754 016 |
| 150 | -31,5 | 22 | -40,5 | 222 | -38,2 | 43 | -44,2 | 1,5 | 2,0 | 754 020 |
| . | . | . | . | . | . | . | . | . | . | 754 024 |
| 2 208 | +1,8 | 204 | -18,7 | 3 569 | -5,8 | 441 | -11,1 | 1,6 | 2,2 | 754 028 |
| 649 | +14,5 | 20 | -33,3 | 1 063 | +28,2 | 68 | +17,2 | 1,6 | 3,4 | 754 032 |
| 1 018 | +20,0 | 84 | -2,3 | 1 864 | -5,7 | 224 | -0,9 | 1,8 | 2,7 | 754 036 |
| . | . | . | . | . | . | . | . | . | . | 754 040 |
| 742 | -1,1 | 104 | +1,0 | 1 276 | -0,5 | 165 | -28,3 | 1,7 | 1,6 | 754 044 |
| 669 | +23,9 | 17 | +54,5 | 1 140 | -2,1 | 26 | -66,2 | 1,7 | 1,5 | 754 048 |
| 369 | -18,4 | 27 | -42,6 | 805 | -28,6 | 29 | -68,1 | 2,2 | 1,1 | 754 052 |
| 7 580 | -5,1 | 728 | -5,6 | 29 998 | +2,5 | 2 272 | +6,7 | 4,0 | 3,1 | 758 000 |
| 200 | -41,5 | 20 | +42,9 | 1 365 | -12,2 | 124 | +785,7 | 6,8 | 6,2 | 758 004 |
| . | . | . | . | . | . | . | . | . | . | 758 008 |
| 2 165 | +5,5 | 346 | -6,5 | 4 004 | +1,2 | 860 | -0,6 | 1,8 | 2,5 | 758 012 |
| 614 | -10,8 | 38 | -34,5 | 1 290 | -7,3 | 107 | -39,2 | 2,1 | 2,8 | 758 016 |
| . | . | . | . | . | . | . | . | . | . | 758 020 |
| 1 326 | +2,8 | 15 | -60,5 | 8 376 | +13,1 | 40 | -35,5 | 6,3 | 2,7 | 758 024 |
| 1 069 | +8,9 | - | -100,0 | 2 809 | +13,4 | - | -100,0 | 2,6 | - | 758 028 |
| . | . | . | . | . | . | . | . | . | . | 758 032 |
| 2 051 | -15,3 | 294 | +15,7 | 11 822 | -2,3 | 1 099 | +18,4 | 5,8 | 3,7 | 758 036 |
| 13 413 | - | 630 | -24,3 | 70 620 | -2,5 | 1 755 | -7,4 | 5,3 | 2,8 | 762 000 |
| 4 248 | +4,4 | 71 | -52,3 | 51 364 | -1,3 | 219 | -31,1 | 12,1 | 3,1 | 762 004 |
| 1 064 | +2,4 | 49 | +157,9 | 2 256 | +1,2 | 102 | +240,0 | 2,1 | 2,1 | 762 008 |
| . | . | . | . | . | . | . | . | . | . | 762 012 |
| 1 379 | +18,6 | 27 | -3,6 | 2 230 | -11,0 | 37 | -28,8 | 1,6 | 1,4 | 762 016 |
| 1 868 | -1,2 | 130 | -58,9 | 3 142 | +2,5 | 286 | -42,1 | 1,7 | 2,2 | 762 020 |
| 237 | -30,1 | 20 | -16,7 | 1 000 | -18,0 | 131 | -11,5 | 4,2 | 6,6 | 762 024 |
| 1 107 | +5,7 | 66 | +100,0 | 2 990 | +5,4 | 386 | +183,8 | 2,7 | 5,8 | 762 028 |
| . | . | . | . | . | . | . | . | . | . | 762 032 |
| 2 820 | -1,8 | 198 | -10,8 | 6 058 | -3,3 | 411 | -26,9 | 2,1 | 2,1 | 762 036 |
| 474 | -30,2 | 57 | +235,3 | 1 199 | -12,6 | 162 | +406,3 | 2,5 | 2,8 | 762 040 |
| 20 662 | -1,9 | 1 858 | -5,8 | 100 181 | -0,4 | 4 289 | -22,4 | 4,8 | 2,3 | 766 000 |
| 7 396 | +2,2 | 809 | +23,1 | 57 248 | +1,4 | 1 993 | +19,1 | 7,7 | 2,5 | 766 004 |
| . | . | . | . | . | . | . | . | . | . | 766 008 |
| 687 | -40,8 | 38 | -75,2 | 1 370 | -48,1 | 88 | -84,5 | 2,0 | 2,3 | 766 016 |
| 3 937 | -5,8 | 451 | -17,7 | 6 618 | -7,1 | 744 | -14,2 | 1,7 | 1,6 | 766 020 |
| 298 | +18,7 | 11 | +175,0 | 741 | +26,9 | 13 | -31,6 | 2,5 | 1,2 | 766 024 |
| 738 | +0,4 | 31 | -35,4 | 3 423 | +2,1 | 122 | -42,5 | 4,6 | 3,9 | 766 028 |
| 2 922 | -4,8 | 143 | -50,5 | 17 294 | -2,2 | 429 | -71,2 | 5,9 | 3,0 | 766 032 |

Noch: 2.1 Kapazität und Leistung der Beherber

Februar

| Amtliche Schlüsselnummer | Verwaltungsbezirk | Betriebe | | | Betten | | | Mittlere Auslastung der angebotenen Betten ²⁾ |
|--------------------------|------------------------------|--------------|------------|---------------------------|---------------|---------------|---------------------------|----------------------------------------------------------|
| | | insgesamt | geöffnete | Veränderung ¹⁾ | insgesamt | angebotene | Veränderung ¹⁾ | |
| | Noch: Kreis Lippe | | | | | | | |
| 766 036 | Kalletal | 11 | 9 | +28,6 | 250 | 193 | +24,5 | 4,0 |
| 766 040 | Lage, Stadt | 20 | 19 | +11,8 | 619 | 604 | +4,9 | 19,6 |
| 766 044 | Lemgo, Stadt | 13 | 12 | - | 338 | 318 | -3,0 | 18,9 |
| 766 048 | Leopoldshöhe | 3 | 3 | +200,0 | 51 | 51 | +183,3 | 29,4 |
| 766 052 | Lügde, Stadt | 16 | 14 | +7,7 | 583 | 500 | +4,8 | 7,4 |
| 766 056 | Oerlinghausen, Stadt | 10 | 10 | +25,0 | 566 | 539 | +11,4 | 38,1 |
| 766 060 | Schieder-Schwalenberg, Stadt | 22 | 19 | - | 700 | 629 | -0,9 | 6,0 |
| 766 064 | Schlangen | 3 | 2 | - | 34 | 22 | - | . |
| 770 000 | Kreis Minden-Lübbecke | 148 | 140 | +2,2 | 8 586 | 8 360 | +3,2 | 44,4 |
| 770 004 | Bad Oeynhausen, Stadt | 45 | 41 | +2,5 | 4 547 | 4 437 | +3,1 | 58,6 |
| 770 008 | Espelkamp, Stadt | 5 | 5 | - | 207 | 199 | -3,9 | 35,2 |
| 770 012 | Hille | 6 | 6 | +20,0 | 189 | 182 | +10,3 | 34,8 |
| 770 016 | Hüllhorst | 5 | 5 | -16,7 | 220 | 220 | -3,9 | 35,8 |
| 770 020 | Lübbecke, Stadt | 3 | 3 | -25,0 | 79 | 79 | -11,2 | 26,4 |
| 770 024 | Minden, Stadt | 17 | 16 | - | 774 | 764 | +7,8 | 24,4 |
| 770 028 | Petershagen, Stadt | 17 | 16 | +6,7 | 665 | 637 | +2,4 | 35,3 |
| 770 032 | Porta Westfalica, Stadt | 17 | 16 | +6,7 | 726 | 703 | +8,2 | 18,1 |
| 770 036 | Preußisch-Oldendorf, Stadt | 19 | 18 | - | 854 | 814 | +0,6 | 31,0 |
| 770 040 | Rahden, Stadt | 6 | 6 | - | 175 | 175 | - | 38,6 |
| 770 044 | Stemwede | 8 | 8 | +14,3 | 150 | 150 | +6,4 | 14,8 |
| 774 000 | Kreis Paderborn | 132 | 126 | +1,6 | 5 404 | 5 130 | -1,3 | 37,9 |
| 774 004 | Altenbeken | 8 | 8 | - | 112 | 112 | - | 17,1 |
| 774 008 | Bad Lippspringe, Stadt | 26 | 24 | -17,2 | 1 502 | 1 407 | -17,4 | 56,0 |
| 774 012 | Borchen | 10 | 10 | - | 332 | 332 | - | 32,7 |
| 774 016 | Büren, Stadt | 12 | 12 | - | 416 | 416 | +1,7 | 25,2 |
| 774 020 | Delbrück, Stadt | 6 | 5 | +25,0 | 231 | 196 | +15,3 | 30,4 |
| 774 024 | Hövelhof | 9 | 9 | +50,0 | 233 | 233 | +42,9 | 15,3 |
| 774 028 | Lichtenau, Stadt | 14 | 12 | +9,1 | 552 | 527 | +2,7 | 10,2 |
| 774 032 | Paderborn, Stadt | 25 | 25 | +8,7 | 1 059 | 1 004 | +10,5 | 43,7 |
| 774 036 | Salzkotten, Stadt | 4 | 4 | - | 103 | 103 | - | 22,5 |
| 774 040 | Bad Wünnenberg, Stadt | 18 | 17 | - | 864 | 800 | +1,9 | 38,7 |
| 700 000 | Reg.-Bez. Detmold | 1 033 | 903 | +1,8 | 47 003 | 42 967 | +0,8 | 35,4 |
| | Kreisfreie Städte | | | | | | | |
| 911 000 | Bochum | 41 | 39 | +5,4 | 3 208 | 3 164 | +1,2 | 38,2 |
| 913 000 | Dortmund | 72 | 69 | +11,3 | 5 207 | 5 091 | +12,5 | 32,2 |
| 914 000 | Hagen | 26 | 22 | -12,0 | 1 104 | 1 005 | -3,5 | 29,3 |
| 915 000 | Hamm | 26 | 25 | - | 998 | 962 | -1,5 | 26,2 |
| 916 000 | Herne | 10 | 10 | - | 493 | 493 | - | 27,1 |
| 954 000 | Ennepe-Ruhr-Kreis | 71 | 69 | +3,0 | 3 281 | 3 206 | +6,7 | 33,5 |
| 954 004 | Breckerfeld, Stadt | 5 | 5 | +25,0 | 251 | 251 | +10,6 | 17,0 |
| 954 008 | Ennepetal, Stadt | 6 | 5 | -16,7 | 328 | 310 | -5,5 | . |
| 954 012 | Gevelsberg, Stadt | 2 | 2 | - | 87 | 87 | - | . |
| 954 016 | Hattingen, Stadt | 14 | 13 | -7,1 | 537 | 520 | -0,8 | 32,3 |
| 954 020 | Herdecke, Stadt | 7 | 7 | - | 406 | 406 | +1,5 | 34,2 |
| 954 024 | Schwelm, Stadt | 9 | 9 | +12,5 | 339 | 339 | +4,3 | 36,7 |
| 954 028 | Sprockhövel, Stadt | 9 | 9 | - | 418 | 418 | - | . |
| 954 032 | Wetter (Ruhr), Stadt | 6 | 6 | +20,0 | 280 | 280 | +12,0 | 10,3 |
| 954 036 | Witten, Stadt | 13 | 13 | +8,3 | 635 | 595 | +33,4 | 26,1 |
| 958 000 | Hochsauerland Kreis | 570 | 552 | +0,2 | 26 102 | 25 344 | -1,1 | 43,5 |
| 958 004 | Arnsberg, Stadt | 26 | 26 | - | 1 454 | 1 437 | -1,0 | 37,5 |
| 958 008 | Bestwig | 18 | 17 | +6,3 | 771 | 733 | -1,5 | 21,1 |
| 958 012 | Brilon, Stadt | 38 | 36 | -2,7 | 1 473 | 1 428 | -1,4 | 27,3 |
| 958 016 | Eslohe (Sauerland) | 34 | 34 | +3,0 | 1 230 | 1 217 | +0,1 | 29,6 |
| 958 020 | Hallenberg, Stadt | 18 | 18 | - | 680 | 675 | +0,1 | 33,4 |
| 958 024 | Marsberg, Stadt | 11 | 10 | - | 209 | 179 | - | 20,2 |
| 958 028 | Medebach, Stadt | 27 | 27 | +8,0 | 3 993 | 3 967 | -0,1 | 78,7 |
| 958 032 | Meschede, Stadt | 37 | 33 | -5,7 | 1 427 | 1 197 | -11,1 | 32,9 |
| 958 036 | Olsberg, Stadt | 42 | 41 | +5,1 | 1 399 | 1 341 | +0,4 | 33,7 |
| 958 040 | Schmallenberg, Stadt | 136 | 135 | - | 4 728 | 4 705 | +0,9 | 41,0 |
| 958 044 | Sundern (Sauerland), Stadt | 40 | 40 | +8,1 | 1 486 | 1 483 | +3,1 | 23,5 |
| 958 048 | Winterberg, Stadt | 143 | 135 | -3,6 | 7 252 | 6 982 | -2,3 | 43,7 |

Anmerkungen siehe Seite 10

gungsstätten nach Verwaltungsbezirken

2002

| Ankünfte | | | | Übernachtungen | | | | Mittlere Aufenthaltsdauer ³⁾ | | Amtliche Schlüsselnummer |
|----------------|---------------------------|---------------------|---------------------------|----------------|---------------------------|---------------------|---------------------------|-----------------------------------------|---------------------|--------------------------|
| aller Gäste | Veränderung ¹⁾ | ausländischer Gäste | Veränderung ¹⁾ | aller Gäste | Veränderung ¹⁾ | ausländischer Gäste | Veränderung ¹⁾ | aller Gäste | ausländischer Gäste | |
| 112 | +12,0 | - | -100,0 | 218 | +2,3 | - | -100,0 | 1,9 | - | 766 036 |
| 1 500 | +3,9 | 8 | +14,3 | 3 314 | -4,7 | 19 | -13,6 | 2,2 | 2,4 | 766 040 |
| 797 | -12,5 | 230 | +187,5 | 1 682 | -1,1 | 515 | +228,0 | 2,1 | 2,2 | 766 044 |
| 180 | +682,6 | 6 | x | 420 | +346,8 | 6 | x | 2,3 | 1,0 | 766 048 |
| 415 | -19,9 | 15 | +50,0 | 979 | -20,0 | 26 | -40,9 | 2,4 | 1,7 | 766 052 |
| 1 213 | +33,9 | 13 | -45,8 | 5 752 | +18,5 | 56 | -5,1 | 4,7 | 4,3 | 766 056 |
| 351 | +4,8 | 90 | -31,3 | 900 | +10,2 | 255 | -29,9 | 2,6 | 2,8 | 766 060 |
| . | . | . | . | . | . | . | . | . | . | 766 064 |
| 17 159 | +0,8 | 1 857 | -7,1 | 103 355 | +7,1 | 3 701 | -3,3 | 6,0 | 2,0 | 770 000 |
| 6 594 | -10,5 | 891 | -24,2 | 72 488 | +6,0 | 1 530 | -22,5 | 11,0 | 1,7 | 770 004 |
| 862 | +57,6 | 86 | +26,5 | 1 959 | +33,6 | 215 | -34,8 | 2,3 | 2,5 | 770 008 |
| 366 | +40,8 | 1 | x | 1 773 | +24,9 | 1 | x | 4,8 | 1,0 | 770 012 |
| 1 271 | +11,7 | 51 | +121,7 | 2 205 | +4,7 | 144 | +380,0 | 1,7 | 2,8 | 770 016 |
| 335 | -19,7 | 52 | -23,5 | 585 | -3,3 | 120 | -13,0 | 1,7 | 2,3 | 770 020 |
| 3 188 | +11,6 | 503 | +28,6 | 5 228 | +5,5 | 938 | +33,2 | 1,6 | 1,9 | 770 024 |
| 825 | -4,8 | 21 | +5,0 | 6 195 | -0,4 | 147 | +19,5 | 7,5 | 7,0 | 770 028 |
| 2 219 | +11,5 | 167 | +3,7 | 3 571 | -3,2 | 274 | -1,4 | 1,6 | 1,6 | 770 032 |
| 679 | -17,8 | 19 | +111,1 | 7 062 | +20,0 | 131 | +77,0 | 10,4 | 6,9 | 770 036 |
| 593 | +8,6 | 53 | -24,3 | 1 669 | +28,7 | 160 | +50,9 | 2,8 | 3,0 | 770 040 |
| 227 | +16,4 | 13 | - | 620 | +26,3 | 41 | -39,7 | 2,7 | 3,2 | 770 044 |
| 16 121 | +6,9 | 1 588 | -13,1 | 54 278 | -0,6 | 4 086 | -22,7 | 3,4 | 2,6 | 774 000 |
| 93 | -6,1 | 16 | -46,7 | 535 | +2,7 | 118 | -34,4 | 5,8 | 7,4 | 774 004 |
| 3 570 | +7,2 | 263 | -30,8 | 22 079 | -10,0 | 688 | -55,6 | 6,2 | 2,6 | 774 008 |
| 897 | +48,8 | 20 | +100,0 | 3 037 | +8,6 | 81 | +107,7 | 3,4 | 4,1 | 774 012 |
| 1 377 | -0,9 | 54 | +107,7 | 2 935 | -12,5 | 97 | +79,6 | 2,1 | 1,8 | 774 016 |
| 930 | +18,8 | 30 | -51,6 | 1 669 | +28,6 | 48 | -63,9 | 1,8 | 1,6 | 774 020 |
| 553 | -13,7 | 46 | +12,2 | 1 001 | +6,3 | 211 | +290,7 | 1,8 | 4,6 | 774 024 |
| 571 | +14,7 | 58 | +48,7 | 1 487 | +21,8 | 324 | +174,6 | 2,6 | 5,6 | 774 028 |
| 6 462 | +12,7 | 964 | -5,9 | 12 228 | +8,6 | 2 160 | -21,8 | 1,9 | 2,2 | 774 032 |
| 426 | -8,8 | 55 | -32,1 | 648 | -5,1 | 122 | -37,1 | 1,5 | 2,2 | 774 036 |
| 1 242 | -19,2 | 82 | -38,8 | 8 659 | +8,2 | 237 | +16,7 | 7,0 | 2,9 | 774 040 |
| 109 559 | -0,5 | 11 180 | -8,5 | 420 914 | +0,9 | 26 338 | -8,3 | 3,8 | 2,4 | 700 000 |
| 19 199 | +4,5 | 2 383 | +19,3 | 33 853 | +11,1 | 5 559 | +26,0 | 1,8 | 2,3 | 911 000 |
| 26 963 | +5,6 | 3 181 | +5,2 | 45 847 | +1,2 | 6 691 | +5,5 | 1,7 | 2,1 | 913 000 |
| 4 576 | +1,7 | 428 | +0,2 | 8 236 | -12,0 | 896 | -6,5 | 1,8 | 2,1 | 914 000 |
| 4 449 | -6,4 | 565 | +1,4 | 7 063 | -6,6 | 961 | +1,7 | 1,6 | 1,7 | 915 000 |
| 1 718 | -4,4 | 88 | -26,7 | 3 741 | -6,3 | 153 | -48,5 | 2,2 | 1,7 | 916 000 |
| 10 695 | -5,5 | 928 | -38,0 | 30 117 | -4,5 | 2 306 | -22,6 | 2,8 | 2,5 | 954 000 |
| 563 | +43,6 | 2 | x | 1 195 | +34,3 | 6 | x | 2,1 | 3,0 | 954 004 |
| . | . | . | . | . | . | . | . | . | . | 954 008 |
| . | . | . | . | . | . | . | . | . | . | 954 012 |
| 2 224 | -8,9 | 221 | -3,5 | 4 707 | -13,5 | 776 | +49,2 | 2,1 | 3,5 | 954 016 |
| 1 334 | -1,7 | 77 | +16,7 | 3 885 | -13,9 | 150 | -16,2 | 2,9 | 1,9 | 954 020 |
| 1 588 | -23,7 | 146 | -54,4 | 3 484 | -6,5 | 317 | -28,3 | 2,2 | 2,2 | 954 024 |
| . | . | . | . | . | . | . | . | . | . | 954 028 |
| 463 | -44,1 | 56 | -52,9 | 807 | -44,4 | 104 | -65,8 | 1,7 | 1,9 | 954 032 |
| 2 194 | +33,5 | 277 | -4,2 | 4 353 | +21,6 | 703 | -1,4 | 2,0 | 2,5 | 954 036 |
| 79 820 | -6,1 | 25 842 | -1,3 | 306 865 | -1,5 | 108 759 | +16,4 | 3,8 | 4,2 | 958 000 |
| 3 691 | -10,7 | 799 | +15,3 | 14 933 | +0,9 | 2 325 | +22,0 | 4,0 | 2,9 | 958 004 |
| 1 593 | -12,3 | 295 | -11,7 | 4 172 | -23,9 | 1 210 | -3,2 | 2,6 | 4,1 | 958 008 |
| 2 577 | -2,5 | 430 | +5,9 | 10 933 | -21,1 | 1 495 | -8,2 | 4,2 | 3,5 | 958 012 |
| 2 019 | -14,0 | 206 | +2,5 | 9 967 | -18,2 | 744 | +19,6 | 4,9 | 3,6 | 958 016 |
| 1 731 | -17,6 | 964 | -30,1 | 6 311 | -12,4 | 3 028 | -30,6 | 3,6 | 3,1 | 958 020 |
| 387 | -19,0 | 104 | - | 965 | -11,7 | 279 | -4,5 | 2,5 | 2,7 | 958 024 |
| 18 862 | -2,2 | 11 339 | +24,6 | 87 317 | +2,1 | 55 107 | +33,8 | 4,6 | 4,9 | 958 028 |
| 4 164 | +16,6 | 323 | +5,9 | 10 936 | +10,5 | 1 026 | +34,3 | 2,6 | 3,2 | 958 032 |
| 3 688 | -15,1 | 784 | -7,9 | 12 531 | -9,2 | 2 219 | -18,3 | 3,4 | 2,8 | 958 036 |
| 12 934 | -5,5 | 2 390 | -31,2 | 53 605 | +2,5 | 10 103 | +4,6 | 4,1 | 4,2 | 958 040 |
| 4 140 | +15,1 | 318 | +8,9 | 9 747 | +24,3 | 723 | -13,1 | 2,4 | 2,3 | 958 044 |
| 24 034 | -11,1 | 7 890 | -12,8 | 85 448 | -2,5 | 30 500 | +8,1 | 3,6 | 3,9 | 958 048 |

Februar

| Amtliche Schlüsselnummer | Verwaltungsbezirk | Betriebe | | | Betten | | | Mittlere Auslastung der angebotenen Betten ²⁾ |
|--------------------------|----------------------------------|--------------|--------------|---------------------------|----------------|----------------|---------------------------|----------------------------------------------------------|
| | | insgesamt | geöffnete | Veränderung ¹⁾ | insgesamt | angebotene | Veränderung ¹⁾ | |
| 962 000 | Märkischer Kreis | 128 | 120 | +7,1 | 4 677 | 4 385 | +0,6 | 26,7 |
| 962 004 | Altena, Stadt | 10 | 9 | - | 340 | 316 | +2,3 | 28,4 |
| 962 008 | Balve, Stadt | 8 | 8 | +14,3 | 376 | 376 | +3,9 | 33,4 |
| 962 012 | Halver, Stadt | 3 | 3 | - | 66 | 66 | - | 23,1 |
| 962 016 | Hemer, Stadt | 3 | 3 | - | 306 | 306 | - | . |
| 962 020 | Herscheid | 6 | 6 | +20,0 | 105 | 105 | +12,9 | 19,0 |
| 962 024 | Iserlohn, Stadt | 18 | 16 | -5,9 | 721 | 598 | -10,5 | 32,1 |
| 962 028 | Kierspe, Stadt | 5 | 4 | - | 72 | 51 | -16,4 | 13,3 |
| 962 032 | Lüdenscheid, Stadt | 15 | 14 | +7,7 | 753 | 744 | +4,6 | 28,3 |
| 962 036 | Meinerzhagen, Stadt | 19 | 17 | - | 825 | 749 | -3,5 | 26,0 |
| 962 040 | Menden (Sauerland), Stadt | 14 | 14 | +40,0 | 267 | 267 | +32,2 | 25,7 |
| 962 044 | Nachrodt-Wiblingwerde | 6 | 5 | - | 382 | 372 | - | 17,8 |
| 962 048 | Neuenrade, Stadt | 6 | 6 | +20,0 | 142 | 113 | -5,0 | 35,4 |
| 962 052 | Plettenberg, Stadt | 7 | 7 | +16,7 | 169 | 169 | +6,3 | 22,7 |
| 962 056 | Schalksmühle | 1 | 1 | - | 11 | 11 | - | . |
| 962 060 | Werdohl, Stadt | 7 | 7 | - | 142 | 142 | - | 15,9 |
| 966 000 | Kreis Olpe | 163 | 154 | +4,1 | 5 684 | 5 430 | +3,9 | 21,7 |
| 966 004 | Attendorf, Stadt | 30 | 28 | +3,7 | 895 | 850 | +4,7 | 26,3 |
| 966 008 | Drolshagen, Stadt | 15 | 13 | +8,3 | 312 | 258 | +6,6 | 13,4 |
| 966 012 | Finnentrop | 10 | 9 | - | 438 | 415 | - | 11,2 |
| 966 016 | Kirchhundem | 27 | 24 | - | 1 039 | 949 | +6,2 | 18,4 |
| 966 020 | LenneStadt, Stadt | 48 | 47 | +2,2 | 1 539 | 1 497 | +2,2 | 23,8 |
| 966 024 | Olpe, Stadt | 21 | 21 | - | 1 127 | 1 127 | +1,6 | 25,6 |
| 966 028 | Wenden | 12 | 12 | +33,3 | 334 | 334 | +15,2 | 16,4 |
| 970 000 | Kreis Siegen-Wittgenstein | 160 | 149 | -2,0 | 6 342 | 5 808 | -5,3 | 43,3 |
| 970 004 | Bad Berleburg, Stadt | 43 | 42 | +2,4 | 2 142 | 2 101 | +0,2 | 60,8 |
| 970 008 | Burbach | 8 | 6 | -25,0 | 241 | 169 | -29,9 | 35,2 |
| 970 012 | Erndtebrück | 1 | 1 | - | 16 | 16 | - | . |
| 970 016 | Freudenberg, Stadt | 10 | 9 | - | 396 | 301 | -0,7 | 17,4 |
| 970 020 | Hilchenbach, Stadt | 17 | 15 | -6,3 | 794 | 683 | -12,7 | 35,1 |
| 970 024 | Kreuztal, Stadt | 10 | 10 | +25,0 | 158 | 158 | +26,4 | 20,9 |
| 970 028 | Bad Laasphe, Stadt | 20 | 17 | -5,6 | 1 105 | 920 | -12,0 | 43,5 |
| 970 032 | Netphen, Stadt | 15 | 15 | - | 321 | 321 | - | 25,5 |
| 970 036 | Neunkirchen | 3 | 3 | - | 51 | 51 | - | . |
| 970 040 | Siegen, Stadt | 23 | 23 | - | 808 | 807 | -4,4 | 35,3 |
| 970 044 | Wilnsdorf | 10 | 8 | -20,0 | 310 | 281 | -9,4 | 27,3 |
| 974 000 | Kreis Soest | 187 | 170 | +6,3 | 9 234 | 8 679 | +4,8 | 36,3 |
| 974 004 | Anröchte | 2 | 2 | - | 41 | 41 | - | . |
| 974 008 | Bad Sassendorf | 42 | 41 | -2,4 | 2 393 | 2 369 | -1,0 | 52,9 |
| 974 012 | Ense | 3 | 3 | +50,0 | 51 | 51 | +45,7 | 15,9 |
| 974 016 | Erwitte, Stadt | 22 | 19 | +11,8 | 1 059 | 875 | +16,2 | 39,7 |
| 974 020 | Geseke, Stadt | 3 | 3 | - | 751 | 751 | - | 15,3 |
| 974 024 | Lippetal | 5 | 5 | - | 56 | 56 | - | 8,1 |
| 974 028 | Lippstadt, Stadt | 37 | 30 | - | 2 009 | 1 814 | +3,4 | 47,1 |
| 974 032 | Möhnesee | 22 | 19 | +11,8 | 1 104 | 1 023 | +4,0 | 18,3 |
| 974 036 | Rüthen, Stadt | 7 | 7 | - | 283 | 283 | +0,4 | 14,9 |
| 974 040 | Soest, Stadt | 17 | 15 | +7,1 | 749 | 709 | +10,3 | 25,6 |
| 974 044 | Warstein, Stadt | 17 | 16 | +6,7 | 507 | 476 | +2,4 | 17,3 |
| 974 048 | Wolver | 2 | 2 | x | 42 | 42 | x | . |
| 974 052 | Werl, Stadt | 5 | 5 | +66,7 | 142 | 142 | +94,5 | 29,6 |
| 974 056 | Wickede (Ruhr) | 3 | 3 | - | 47 | 47 | - | 36,3 |
| 978 000 | Kreis Unna | 64 | 61 | +10,9 | 2 468 | 2 332 | +4,9 | 27,6 |
| 978 004 | Bergkamen, Stadt | 4 | 4 | +300,0 | 81 | 81 | +326,3 | 13,4 |
| 978 008 | Bönen | 1 | 1 | - | 13 | 13 | - | . |
| 978 012 | Fröndenberg, Stadt | 3 | 3 | - | 100 | 98 | -2,0 | 20,5 |
| 978 016 | Holzwickede | 3 | 3 | +50,0 | 215 | 215 | +9,1 | . |
| 978 020 | Kamen, Stadt | 9 | 9 | +28,6 | 279 | 279 | +7,3 | 40,4 |
| 978 024 | Lünen, Stadt | 9 | 8 | -11,1 | 518 | 495 | -4,4 | 20,2 |
| 978 028 | Schwerte, Stadt | 11 | 10 | -9,1 | 435 | 355 | -3,5 | 32,0 |
| 978 032 | Selm, Stadt | 4 | 3 | - | 90 | 68 | -10,5 | 20,8 |
| 978 036 | Unna, Stadt | 10 | 10 | - | 445 | 438 | +2,6 | 26,2 |
| 978 040 | Werne, Stadt | 10 | 10 | +25,0 | 292 | 290 | +17,9 | 27,4 |
| 900 000 | Reg.-Bez. Arnsberg | 1 518 | 1 440 | +2,6 | 68 798 | 65 899 | +1,4 | 36,9 |
| | Nordrhein-Westfalen | 5 651 | 5 286 | +2,8 | 281 368 | 268 815 | +3,2 | 35,4 |

gungsstätten nach Verwaltungsbezirken

2002

| Ankünfte | | | | Übernachtungen | | | | Mittlere Aufenthaltsdauer ³⁾ | | Amtliche Schlüsselnummer |
|------------------|---------------------------|---------------------|---------------------------|------------------|---------------------------|---------------------|---------------------------|-----------------------------------------|---------------------|--------------------------|
| aller Gäste | Veränderung ¹⁾ | ausländischer Gäste | Veränderung ¹⁾ | aller Gäste | Veränderung ¹⁾ | ausländischer Gäste | Veränderung ¹⁾ | aller Gäste | ausländischer Gäste | |
| 15 264 | +11,0 | 1 215 | +34,3 | 32 102 | +11,7 | 2 639 | +26,6 | 2,1 | 2,2 | 962 000 |
| 982 | +16,8 | 51 | -1,9 | 2 156 | +18,9 | 136 | +70,0 | 2,2 | 2,7 | 962 004 |
| 1 285 | +15,6 | 1 | -90,9 | 3 293 | +15,5 | 3 | -93,9 | 2,6 | 3,0 | 962 008 |
| 387 | +202,3 | 9 | +12,5 | 426 | -11,8 | 9 | -55,0 | 1,1 | 1,0 | 962 012 |
| . | . | . | . | . | . | . | . | . | . | 962 016 |
| 263 | +26,4 | 40 | +90,5 | 559 | +59,3 | 135 | +98,5 | 2,1 | 3,4 | 962 020 |
| 3 165 | +21,6 | 269 | +24,5 | 5 381 | +10,9 | 529 | +8,6 | 1,7 | 2,0 | 962 024 |
| 66 | -49,6 | 2 | -84,6 | 190 | -50,4 | 2 | -85,7 | 2,9 | 1,0 | 962 028 |
| 3 086 | +1,7 | 468 | +109,9 | 5 899 | +0,8 | 893 | +73,7 | 1,9 | 1,9 | 962 032 |
| 2 536 | +8,1 | 79 | -9,2 | 5 400 | +8,6 | 176 | -30,7 | 2,1 | 2,2 | 962 036 |
| 1 059 | +30,3 | 53 | -14,5 | 1 815 | +27,7 | 110 | -9,8 | 1,7 | 2,1 | 962 040 |
| 671 | -10,8 | 8 | -52,9 | 1 851 | -19,1 | 18 | -60,9 | 2,8 | 2,3 | 962 044 |
| 558 | -5,4 | 131 | +22,4 | 1 120 | +13,0 | 305 | +60,5 | 2,0 | 2,3 | 962 048 |
| 502 | +12,1 | 30 | - | 1 074 | +21,8 | 169 | +43,2 | 2,1 | 5,6 | 962 052 |
| . | . | . | . | . | . | . | . | . | . | 962 056 |
| 311 | +7,2 | 36 | +80,0 | 632 | -13,9 | 84 | +12,0 | 2,0 | 2,3 | 962 060 |
| 14 390 | +2,4 | 864 | -13,6 | 32 269 | +2,7 | 2 241 | -13,9 | 2,2 | 2,6 | 966 000 |
| 2 827 | +5,2 | 199 | -10,4 | 6 264 | +3,2 | 562 | +2,6 | 2,2 | 2,8 | 966 004 |
| 325 | -10,0 | 80 | +6,7 | 892 | -1,0 | 257 | +39,7 | 2,7 | 3,2 | 966 008 |
| 556 | +8,8 | 33 | -26,7 | 1 296 | +15,4 | 115 | -8,0 | 2,3 | 3,5 | 966 012 |
| 1 956 | -3,6 | 95 | -12,0 | 4 886 | -13,5 | 303 | -24,3 | 2,5 | 3,2 | 966 016 |
| 4 434 | +2,1 | 381 | -21,0 | 9 980 | -0,5 | 822 | -25,6 | 2,3 | 2,2 | 966 020 |
| 3 431 | +5,6 | 59 | +28,3 | 7 418 | +19,7 | 153 | -10,0 | 2,2 | 2,6 | 966 024 |
| 861 | -1,6 | 17 | -22,7 | 1 533 | +5,3 | 29 | -59,7 | 1,8 | 1,7 | 966 028 |
| 15 471 | +2,6 | 2 280 | +19,0 | 69 662 | -7,3 | 5 404 | +9,1 | 4,5 | 2,4 | 970 000 |
| 2 634 | +0,6 | 134 | -6,3 | 35 516 | -5,4 | 413 | +6,7 | 13,5 | 3,1 | 970 004 |
| 609 | -9,2 | 57 | +46,2 | 1 665 | -8,3 | 188 | +129,3 | 2,7 | 3,3 | 970 008 |
| . | . | . | . | . | . | . | . | . | . | 970 012 |
| 866 | -10,4 | 163 | -5,8 | 1 464 | -3,4 | 286 | -1,4 | 1,7 | 1,8 | 970 016 |
| 1 056 | -29,9 | 62 | -13,9 | 6 683 | -9,7 | 178 | -10,1 | 6,3 | 2,9 | 970 020 |
| 559 | +26,5 | 30 | -28,6 | 926 | +1,9 | 50 | -54,1 | 1,7 | 1,7 | 970 024 |
| 2 760 | +15,5 | 792 | +50,3 | 10 633 | -18,4 | 2 243 | +59,9 | 3,9 | 2,8 | 970 028 |
| 876 | +6,1 | 58 | -28,4 | 2 288 | -2,1 | 267 | -27,4 | 2,6 | 4,6 | 970 032 |
| . | . | . | . | . | . | . | . | . | . | 970 036 |
| 4 844 | +19,3 | 925 | +19,2 | 7 983 | +4,7 | 1 681 | -15,1 | 1,6 | 1,8 | 970 040 |
| 1 062 | -21,5 | 31 | - | 2 148 | -13,3 | 51 | -32,0 | 2,0 | 1,6 | 970 044 |
| 20 015 | +3,9 | 931 | +10,2 | 87 068 | +0,7 | 2 004 | -19,5 | 4,4 | 2,2 | 974 000 |
| 4 421 | -7,7 | 58 | +61,1 | 34 497 | +0,2 | 146 | +47,5 | 7,8 | 2,5 | 974 004 |
| 100 | -34,6 | 9 | -35,7 | 227 | -11,3 | 14 | -50,0 | 2,3 | 1,6 | 974 008 |
| 1 226 | +3,1 | 52 | +333,3 | 9 302 | +6,9 | 161 | +42,5 | 7,6 | 3,1 | 974 012 |
| 1 730 | +15,1 | 26 | -16,1 | 3 215 | +5,9 | 36 | -25,0 | 1,9 | 1,4 | 974 016 |
| 62 | +6,9 | 17 | +21,4 | 127 | -24,4 | 23 | -36,1 | 2,0 | 1,4 | 974 020 |
| 3 847 | - | 312 | +42,5 | 23 683 | -1,0 | 555 | +10,3 | 6,2 | 1,8 | 974 024 |
| 1 932 | -20,8 | 55 | -47,6 | 5 252 | -24,0 | 263 | -65,8 | 2,7 | 4,8 | 974 028 |
| 704 | +28,5 | 24 | +33,3 | 1 180 | +14,3 | 80 | +35,6 | 1,7 | 3,3 | 974 032 |
| 3 297 | +11,1 | 113 | -25,7 | 5 080 | +15,0 | 253 | -1,6 | 1,5 | 2,2 | 974 036 |
| 1 077 | +2,5 | 157 | -17,8 | 2 301 | -2,9 | 287 | -3,7 | 2,1 | 1,8 | 974 040 |
| . | . | . | . | . | . | . | . | . | . | 974 044 |
| 1 026 | +110,7 | 88 | +450,0 | 1 175 | +73,0 | 94 | +203,2 | 1,1 | 1,1 | 974 048 |
| 199 | +9,9 | 6 | -76,0 | 430 | -10,4 | 66 | -70,9 | 2,2 | 11,0 | 974 052 |
| . | . | . | . | . | . | . | . | . | . | 974 056 |
| 9 541 | -1,4 | 1 282 | +25,1 | 17 978 | -0,9 | 2 684 | +31,6 | 1,9 | 2,1 | 978 000 |
| 87 | +987,5 | 9 | +800,0 | 303 | x | 72 | x | 3,5 | 8,0 | 978 004 |
| . | . | . | . | . | . | . | . | . | . | 978 008 |
| 255 | -3,4 | 21 | +23,5 | 562 | +24,1 | 56 | +14,3 | 2,2 | 2,7 | 978 012 |
| . | . | . | . | . | . | . | . | . | . | 978 016 |
| 1 777 | -30,1 | 229 | +64,7 | 3 153 | -0,8 | 498 | +109,2 | 1,8 | 2,2 | 978 020 |
| 1 612 | +18,4 | 100 | -10,7 | 2 800 | +14,9 | 229 | +4,1 | 1,7 | 2,3 | 978 024 |
| 1 423 | -12,2 | 53 | +35,9 | 3 123 | -25,8 | 242 | +222,7 | 2,2 | 4,6 | 978 028 |
| 191 | +22,4 | 16 | +433,3 | 396 | +127,6 | 19 | +111,1 | 2,1 | 1,2 | 978 032 |
| 1 686 | -3,0 | 197 | -16,5 | 3 212 | -6,1 | 449 | -16,4 | 1,9 | 2,3 | 978 036 |
| 1 198 | +8,3 | 247 | -17,7 | 2 225 | +12,1 | 479 | -11,8 | 1,9 | 1,9 | 978 040 |
| 222 101 | -0,5 | 39 987 | +1,2 | 674 801 | -0,7 | 140 297 | +13,6 | 3,0 | 3,5 | 900 000 |
| 1 059 437 | +1,8 | 196 510 | - | 2 642 891 | +1,4 | 493 093 | +3,5 | 2,5 | 2,5 | |

2.2 Kapazität und Leistung der Beherbergungs

Februar

| Lfd. Nr. | Gemeindegruppe Betriebsart | Betriebe | | | Betten | | | Mittlere Auslastung der angebotenen Betten ²⁾ |
|-----------|------------------------------------------------|--------------|------------|---------------------------|---------------|---------------|---------------------------|----------------------------------------------------------|
| | | insgesamt | geöffnete | Veränderung ¹⁾ | insgesamt | angebotene | Veränderung ¹⁾ | |
| 1 | Mineral-, Moor-, Sole- und Thermalbäder | 472 | 386 | - | 27 375 | 24 740 | +0,6 | 48,5 |
| 2 | Hotels | 111 | 104 | - | 6 987 | 6 789 | +3,1 | 28,7 |
| 3 | Gasthöfe | 21 | 18 | +5,9 | 331 | 298 | +9,2 | 19,3 |
| 4 | Pensionen | 196 | 132 | +1,5 | 4 662 | 3 214 | +2,0 | 15,1 |
| 5 | Hotels garnis | 39 | 36 | -2,7 | 1 856 | 1 777 | -0,9 | 24,8 |
| 6 | Erholungs-, Ferien- und Schulungsheime | 20 | 18 | +5,9 | 1 040 | 972 | +4,7 | 25,7 |
| 7 | Ferienhäuser, -wohnungen, -zentren | 26 | 24 | - | 561 | 514 | -4,6 | 10,5 |
| 8 | Hütten, Jugendherbergen u. Ä. | 4 | 4 | - | 482 | 482 | - | 35,5 |
| 9 | Vorsorge- und Reha-Kliniken | 55 | 50 | -5,7 | 11 456 | 10 694 | -1,3 | 79,8 |
| 10 | Heilklimatische Kurorte | 175 | 164 | -3,0 | 9 130 | 8 688 | -3,2 | 45,0 |
| 11 | Hotels | 53 | 48 | -5,9 | 3 028 | 2 864 | -3,5 | 41,1 |
| 12 | Gasthöfe | 15 | 15 | - | 307 | 307 | +0,7 | 27,7 |
| 13 | Pensionen | 44 | 42 | +5,0 | 829 | 794 | +5,0 | 29,5 |
| 14 | Hotels garnis | 4 | 4 | - | 108 | 108 | - | 27,1 |
| 15 | Erholungs-, Ferien- und Schulungsheime | 27 | 24 | -7,7 | 1 869 | 1 650 | -10,1 | 46,9 |
| 16 | Ferienhäuser, -wohnungen, -zentren | 19 | 18 | -14,3 | 1 962 | 1 940 | -2,6 | 50,1 |
| 17 | Hütten, Jugendherbergen u. Ä. | 11 | 11 | +10,0 | 487 | 485 | +3,0 | 34,4 |
| 18 | Vorsorge- und Reha-Kliniken | 2 | 2 | - | 540 | 540 | - | 87,9 |
| 19 | Kneippkurorte | 197 | 182 | +1,1 | 8 063 | 7 451 | +1,0 | 25,4 |
| 20 | Hotels | 76 | 68 | - | 3 134 | 2 875 | -0,1 | 26,0 |
| 21 | Gasthöfe | 29 | 27 | - | 463 | 435 | -1,8 | 12,0 |
| 22 | Pensionen | 25 | 23 | - | 549 | 509 | -1,4 | 11,6 |
| 23 | Hotels garnis | 6 | 6 | -14,3 | 221 | 217 | -7,7 | 13,7 |
| 24 | Erholungs-, Ferien- und Schulungsheime | 19 | 16 | +6,7 | 1 089 | 841 | +2,4 | 23,2 |
| 25 | Ferienhäuser, -wohnungen, -zentren | 28 | 28 | +7,7 | 1 108 | 1 076 | +9,3 | 17,0 |
| 26 | Hütten, Jugendherbergen u. Ä. | 9 | 9 | - | 801 | 800 | -0,1 | 13,2 |
| 27 | Vorsorge- und Reha-Kliniken | 5 | 5 | - | 698 | 698 | - | 73,8 |
| 28 | Kneippheilstädter | 235 | 228 | +3,2 | 9 363 | 8 993 | +1,7 | 42,7 |
| 29 | Hotels | 60 | 59 | +5,4 | 3 023 | 2 963 | +5,1 | 39,7 |
| 30 | Gasthöfe | 40 | 40 | +2,6 | 776 | 767 | +1,5 | 20,0 |
| 31 | Pensionen | 56 | 54 | +3,8 | 915 | 876 | +3,7 | 22,8 |
| 32 | Hotels garnis | 10 | 10 | +25,0 | 214 | 214 | +23,0 | 5,6 |
| 33 | Erholungs-, Ferien- und Schulungsheime | 13 | 10 | -9,1 | 795 | 657 | -5,3 | 33,3 |
| 34 | Ferienhäuser, -wohnungen, -zentren | 36 | 36 | +2,9 | 697 | 697 | +12,2 | 21,2 |
| 35 | Hütten, Jugendherbergen u. Ä. | 5 | 5 | - | 397 | 397 | +1,5 | 21,9 |
| 36 | Vorsorge- und Reha-Kliniken | 15 | 14 | -6,7 | 2 546 | 2 422 | -4,9 | 75,5 |
| 37 | Heilbäder zusammen | 1 079 | 960 | +0,4 | 53 931 | 49 872 | +0,2 | 43,4 |
| 38 | Hotels | 300 | 279 | - | 16 172 | 15 491 | +1,6 | 32,6 |
| 39 | Gasthöfe | 105 | 100 | +2,0 | 1 877 | 1 807 | +1,7 | 19,3 |
| 40 | Pensionen | 321 | 251 | +2,4 | 6 955 | 5 393 | +2,4 | 18,2 |
| 41 | Hotels garnis | 59 | 56 | - | 2 399 | 2 316 | +0,2 | 22,1 |
| 42 | Erholungs-, Ferien- und Schulungsheime | 79 | 68 | -1,4 | 4 793 | 4 120 | -3,7 | 35,0 |
| 43 | Ferienhäuser, -wohnungen, -zentren | 109 | 106 | - | 4 328 | 4 227 | +2,2 | 32,2 |
| 44 | Hütten, Jugendherbergen u. Ä. | 29 | 29 | +3,6 | 2 167 | 2 164 | +0,9 | 24,6 |
| 45 | Vorsorge- und Reha-Kliniken | 77 | 71 | -5,3 | 15 240 | 14 354 | -1,8 | 79,1 |

1) Veränderung gegenüber dem Vorjahresmonat in % - 2) mittlere Auslastung = (Übernachtungen / angebotene Bettentage) * 100 - 3) mittlere Aufenthalts

stätten nach Gemeindegruppen und Betriebsarten

2002

| Ankünfte | | | | Übernachtungen | | | | Mittlere Aufenthaltsdauer ³⁾ | | Lfd. Nr. |
|-------------|---------------------------|---------------------|---------------------------|----------------|---------------------------|---------------------|---------------------------|-----------------------------------------|---------------------|----------|
| aller Gäste | Veränderung ¹⁾ | ausländischer Gäste | Veränderung ¹⁾ | aller Gäste | Veränderung ¹⁾ | ausländischer Gäste | Veränderung ¹⁾ | aller Gäste | ausländischer Gäste | |
| 53 345 | -1,7 | 6 382 | -16,0 | 332 858 | +0,1 | 14 509 | -12,0 | 6,2 | 2,3 | 1 |
| 27 628 | -4,6 | 4 133 | -22,6 | 54 036 | -1,2 | 8 035 | -23,6 | 2,0 | 1,9 | 2 |
| 712 | -18,0 | 82 | -39,7 | 1 538 | -16,3 | 195 | -33,4 | 2,2 | 2,4 | 3 |
| 2 502 | +2,5 | 118 | +9,3 | 13 041 | +3,8 | 464 | -46,8 | 5,2 | 3,9 | 4 |
| 6 995 | +2,6 | 1 702 | +9,8 | 12 364 | -6,3 | 3 102 | -17,6 | 1,8 | 1,8 | 5 |
| 3 272 | +1,2 | 31 | +82,4 | 6 783 | -6,9 | 83 | +144,1 | 2,1 | 2,7 | 6 |
| 235 | +35,8 | 2 | -86,7 | 1 472 | +10,5 | 6 | -96,8 | 6,3 | 3,0 | 7 |
| 1 532 | +29,8 | 310 | -26,4 | 4 789 | +143,0 | 2 482 | +288,4 | 3,1 | 8,0 | 8 |
| 10 469 | -0,9 | 4 | -55,6 | 238 835 | -0,4 | 142 | -23,2 | 22,8 | 35,5 | 9 |
| 28 295 | -10,1 | 7 976 | -12,9 | 109 570 | -1,9 | 30 780 | +8,2 | 3,9 | 3,9 | 10 |
| 11 448 | -17,2 | 3 772 | -27,7 | 32 940 | -9,2 | 12 629 | -13,6 | 2,9 | 3,3 | 11 |
| 738 | -17,9 | 295 | -2,3 | 2 380 | -13,5 | 971 | +16,3 | 3,2 | 3,3 | 12 |
| 1 925 | +1,0 | 821 | +15,6 | 6 563 | +3,7 | 2 722 | +33,2 | 3,4 | 3,3 | 13 |
| . | . | . | . | . | . | . | . | . | . | 14 |
| 6 095 | -5,7 | 73 | -26,3 | 21 686 | -2,6 | 183 | -17,6 | 3,6 | 2,5 | 15 |
| 5 515 | -6,6 | 2 924 | +12,4 | 27 222 | +5,7 | 13 982 | +37,6 | 4,9 | 4,8 | 16 |
| 1 780 | +5,6 | 37 | -37,3 | 4 670 | +15,1 | 115 | -11,5 | 2,6 | 3,1 | 17 |
| . | . | . | . | . | . | . | . | . | . | 18 |
| 16 829 | -9,9 | 2 569 | -14,3 | 51 981 | -12,3 | 6 790 | -20,5 | 3,1 | 2,6 | 19 |
| 10 208 | -16,3 | 1 664 | -17,9 | 20 154 | -15,9 | 3 438 | -24,1 | 2,0 | 2,1 | 20 |
| 515 | -18,4 | 89 | -6,3 | 1 460 | -6,4 | 359 | +6,5 | 2,8 | 4,0 | 21 |
| 604 | +6,2 | 205 | +72,3 | 1 614 | +9,0 | 528 | +70,3 | 2,7 | 2,6 | 22 |
| . | . | . | . | . | . | . | . | . | . | 23 |
| 1 882 | -7,3 | - | -100,0 | 5 463 | -32,9 | - | -100,0 | 2,9 | - | 24 |
| 1 221 | -8,5 | 521 | -21,5 | 5 132 | -8,0 | 2 282 | -20,3 | 4,2 | 4,4 | 25 |
| 1 549 | +30,4 | 34 | -20,9 | 2 896 | +18,3 | 84 | +47,4 | 1,9 | 2,5 | 26 |
| . | . | . | . | . | . | . | . | . | . | 27 |
| 20 910 | -0,2 | 3 390 | -18,8 | 105 672 | -2,6 | 12 902 | +12,1 | 5,1 | 3,8 | 28 |
| 11 159 | +1,7 | 2 035 | -16,5 | 32 322 | +5,3 | 8 211 | +36,1 | 2,9 | 4,0 | 29 |
| 1 366 | -28,8 | 547 | -45,9 | 4 254 | -23,9 | 1 668 | -39,2 | 3,1 | 3,0 | 30 |
| 1 270 | -1,8 | 188 | -8,3 | 5 286 | +0,5 | 684 | -14,4 | 4,2 | 3,6 | 31 |
| 203 | -48,1 | 25 | -30,6 | 331 | -62,1 | 56 | -18,8 | 1,6 | 2,2 | 32 |
| 2 255 | +0,4 | 80 | x | 5 809 | +5,8 | 84 | +366,7 | 2,6 | 1,1 | 33 |
| 1 123 | +29,7 | 427 | -4,0 | 4 138 | +23,7 | 2 092 | +17,3 | 3,7 | 4,9 | 34 |
| 1 345 | +42,2 | 59 | +73,5 | 2 436 | +43,0 | 63 | +85,3 | 1,8 | 1,1 | 35 |
| 2 189 | -5,4 | 29 | x | 51 096 | -8,1 | 44 | +63,0 | 23,3 | 1,5 | 36 |
| 119 379 | -4,7 | 20 317 | -15,1 | 600 081 | -2,0 | 64 981 | - | 5,0 | 3,2 | 37 |
| 60 443 | -8,4 | 11 604 | -22,8 | 139 452 | -4,2 | 32 313 | -9,5 | 2,3 | 2,8 | 38 |
| 3 331 | -22,8 | 1 013 | -34,4 | 9 632 | -17,9 | 3 193 | -24,1 | 2,9 | 3,2 | 39 |
| 6 301 | +1,5 | 1 332 | +16,6 | 26 504 | +3,4 | 4 398 | +9,3 | 4,2 | 3,3 | 40 |
| 7 833 | +0,8 | 1 837 | +3,0 | 14 343 | -9,5 | 3 435 | -20,7 | 1,8 | 1,9 | 41 |
| 13 504 | -3,4 | 184 | +32,4 | 39 741 | -8,0 | 350 | -46,3 | 2,9 | 1,9 | 42 |
| 8 094 | -2,2 | 3 874 | +4,0 | 37 964 | +5,4 | 18 362 | +22,5 | 4,7 | 4,7 | 43 |
| 6 206 | +24,1 | 440 | -21,0 | 14 791 | +45,3 | 2 744 | +219,1 | 2,4 | 6,2 | 44 |
| 13 667 | -1,1 | 33 | +230,0 | 317 654 | -1,9 | 186 | -12,3 | 23,2 | 5,6 | 45 |

dauer in Tagen = Übernachtungen / Ankünfte

Noch: 2.2 Kapazität und Leistung der Beherbergungs

Februar

| Lfd. Nr. | Gemeindeguppe Betriebsart | Betriebe | | | Betten | | | Mittlere Auslastung der angebotenen Betten ²⁾ |
|-----------|----------------------------------------|--------------|--------------|---------------------------|----------------|----------------|---------------------------|----------------------------------------------------------|
| | | insgesamt | geöffnete | Veränderung ¹⁾ | insgesamt | angebotene | Veränderung ¹⁾ | |
| 46 | Luftkurorte | 389 | 361 | +3,4 | 14 652 | 13 764 | +2,3 | 24,5 |
| 47 | Hotels | 123 | 115 | +9,5 | 4 805 | 4 590 | +10,8 | 19,5 |
| 48 | Gasthöfe | 59 | 58 | - | 1 017 | 998 | +0,6 | 12,2 |
| 49 | Pensionen | 90 | 77 | - | 1 905 | 1 588 | -3,1 | 19,7 |
| 50 | Hotels garnis | 10 | 10 | +25,0 | 193 | 193 | +14,2 | 15,7 |
| 51 | Erholungs-, Ferien- und Schulungsheime | 34 | 30 | -6,3 | 2 713 | 2 415 | -6,8 | 34,8 |
| 52 | Ferienhäuser, -wohnungen, -zentren | 41 | 40 | +2,6 | 1 337 | 1 322 | +2,0 | 12,4 |
| 53 | Hütten, Jugendherbergen u. Ä. | 26 | 25 | +4,2 | 1 634 | 1 610 | +2,1 | 20,4 |
| 54 | Vorsorge- und Reha-Kliniken | 6 | 6 | - | 1 048 | 1 048 | - | 63,7 |
| 55 | Erholungsorte | 368 | 342 | +3,3 | 16 202 | 15 316 | +2,8 | 24,1 |
| 56 | Hotels | 128 | 120 | - | 4 937 | 4 572 | -0,4 | 22,6 |
| 57 | Gasthöfe | 55 | 48 | +2,1 | 929 | 834 | +3,5 | 12,7 |
| 58 | Pensionen | 46 | 42 | -2,3 | 958 | 825 | -7,9 | 17,6 |
| 59 | Hotels garnis | 19 | 17 | +41,7 | 441 | 407 | +30,9 | 14,6 |
| 60 | Erholungs-, Ferien- und Schulungsheime | 54 | 53 | +15,2 | 4 275 | 4 245 | +13,0 | 30,8 |
| 61 | Ferienhäuser, -wohnungen, -zentren | 35 | 34 | -2,9 | 1 423 | 1 407 | -2,3 | 18,1 |
| 62 | Hütten, Jugendherbergen u. Ä. | 26 | 24 | - | 2 473 | 2 304 | -2,9 | 17,4 |
| 63 | Vorsorge- und Reha-Kliniken | 5 | 4 | - | 766 | 722 | - | 53,8 |
| 64 | Sonstige Gemeinden | 3 815 | 3 623 | +3,3 | 196 583 | 189 863 | +4,1 | 35,0 |
| 65 | Hotels | 1 813 | 1 736 | +2,5 | 103 060 | 100 437 | +4,7 | 33,4 |
| 66 | Gasthöfe | 448 | 424 | +8,2 | 7 002 | 6 503 | +6,9 | 16,8 |
| 67 | Pensionen | 174 | 154 | +6,9 | 4 039 | 3 495 | +5,5 | 19,4 |
| 68 | Hotels garnis | 891 | 860 | +0,8 | 40 680 | 39 610 | +3,1 | 36,8 |
| 69 | Erholungs-, Ferien- und Schulungsheime | 252 | 231 | -2,1 | 22 432 | 21 326 | -0,6 | 39,7 |
| 70 | Ferienhäuser, -wohnungen, -zentren | 83 | 78 | +36,8 | 6 013 | 5 759 | +4,2 | 55,9 |
| 71 | Hütten, Jugendherbergen u. Ä. | 133 | 119 | +7,2 | 10 177 | 9 575 | +12,3 | 23,8 |
| 72 | Vorsorge- und Reha-Kliniken | 21 | 21 | +5,0 | 3 180 | 3 158 | +1,3 | 81,6 |
| 73 | Nordrhein-Westfalen | 5 651 | 5 286 | +2,8 | 281 368 | 268 815 | +3,2 | 35,4 |
| 74 | Hotels | 2 364 | 2 250 | +2,4 | 128 974 | 125 090 | +4,3 | 32,4 |
| 75 | Gasthöfe | 667 | 630 | +5,9 | 10 825 | 10 142 | +5,0 | 16,4 |
| 76 | Pensionen | 631 | 524 | +2,9 | 13 857 | 11 301 | +1,7 | 18,8 |
| 77 | Hotels garnis | 979 | 943 | +1,5 | 43 713 | 42 526 | +3,2 | 35,7 |
| 78 | Erholungs-, Ferien- und Schulungsheime | 419 | 382 | -0,3 | 34 213 | 32 106 | - | 37,6 |
| 79 | Ferienhäuser, -wohnungen, -zentren | 268 | 258 | +8,9 | 13 101 | 12 715 | +2,5 | 39,3 |
| 80 | Hütten, Jugendherbergen u. Ä. | 214 | 197 | +5,3 | 16 451 | 15 653 | +7,1 | 22,6 |
| 81 | Vorsorge- und Reha-Kliniken | 109 | 102 | -2,9 | 20 234 | 19 282 | -1,2 | 77,7 |

stätten nach Gemeindegruppen und Betriebsarten

2002

| Ankünfte | | | | Übernachtungen | | | | Mittlere Aufenthaltsdauer ³⁾ | | Lfd. Nr. |
|------------------|---------------------------|---------------------|---------------------------|------------------|---------------------------|---------------------|---------------------------|-----------------------------------------|---------------------|-----------|
| aller Gäste | Veränderung ¹⁾ | ausländischer Gäste | Veränderung ¹⁾ | aller Gäste | Veränderung ¹⁾ | ausländischer Gäste | Veränderung ¹⁾ | aller Gäste | ausländischer Gäste | |
| 30 920 | -2,0 | 2 926 | +3,1 | 92 734 | -1,2 | 7 633 | +5,8 | 3,0 | 2,6 | 46 |
| 11 532 | -1,1 | 2 078 | +3,5 | 23 994 | +2,0 | 4 117 | +0,3 | 2,1 | 2,0 | 47 |
| 1 424 | -12,6 | 184 | -11,5 | 3 372 | -13,8 | 454 | -1,5 | 2,4 | 2,5 | 48 |
| 2 308 | +10,1 | 223 | +36,0 | 8 768 | +30,2 | 912 | +71,4 | 3,8 | 4,1 | 49 |
| 406 | +20,8 | 70 | +100,0 | 851 | +6,0 | 161 | +47,7 | 2,1 | 2,3 | 50 |
| 8 766 | -6,7 | 45 | -19,6 | 23 258 | -13,2 | 297 | -15,1 | 2,7 | 6,6 | 51 |
| 949 | -4,9 | 167 | +21,9 | 4 597 | -2,6 | 1 001 | +42,8 | 4,8 | 6,0 | 52 |
| 4 334 | +0,7 | 135 | -31,8 | 9 196 | +5,0 | 268 | -32,0 | 2,1 | 2,0 | 53 |
| 1 201 | +5,6 | 24 | -27,3 | 18 698 | +0,3 | 423 | -24,6 | 15,6 | 17,6 | 54 |
| 37 596 | +13,3 | 3 401 | -14,7 | 101 459 | +5,0 | 9 482 | -22,3 | 2,7 | 2,8 | 55 |
| 13 825 | +17,5 | 2 506 | -4,6 | 28 609 | +9,6 | 6 338 | -11,9 | 2,1 | 2,5 | 56 |
| 1 343 | -17,1 | 258 | -41,5 | 2 967 | -14,2 | 490 | -47,1 | 2,2 | 1,9 | 57 |
| 917 | -5,1 | 82 | -3,5 | 4 035 | -0,6 | 373 | -2,1 | 4,4 | 4,5 | 58 |
| 820 | -9,8 | 112 | -46,9 | 1 660 | -7,7 | 338 | -32,5 | 2,0 | 3,0 | 59 |
| 13 532 | +17,3 | 138 | -21,1 | 35 162 | +13,4 | 608 | -5,4 | 2,6 | 4,4 | 60 |
| 1 588 | +84,0 | 256 | -3,8 | 6 949 | -19,2 | 1 184 | -44,0 | 4,4 | 4,6 | 61 |
| 5 034 | +0,2 | 46 | -73,9 | 11 202 | +2,6 | 96 | -69,6 | 2,2 | 2,1 | 62 |
| 537 | +8,0 | 3 | -40,0 | 10 875 | +2,2 | 55 | -56,7 | 20,3 | 18,3 | 63 |
| 871 542 | +2,5 | 169 866 | +2,4 | 1 848 617 | +2,6 | 410 997 | +4,8 | 2,1 | 2,4 | 64 |
| 520 455 | +1,0 | 109 466 | +1,0 | 933 341 | +1,5 | 233 865 | +3,2 | 1,8 | 2,1 | 65 |
| 12 507 | +4,2 | 1 559 | -1,0 | 30 011 | -3,2 | 4 685 | -2,8 | 2,4 | 3,0 | 66 |
| 5 950 | +7,8 | 462 | -1,3 | 18 697 | +3,9 | 1 778 | +6,6 | 3,1 | 3,8 | 67 |
| 199 267 | +4,0 | 39 452 | -3,3 | 407 453 | +3,4 | 97 758 | -4,5 | 2,0 | 2,5 | 68 |
| 79 573 | +7,2 | 2 102 | +80,7 | 233 800 | +1,7 | 8 549 | -1,0 | 2,9 | 4,1 | 69 |
| 19 107 | -2,3 | 11 320 | +21,5 | 89 976 | +1,9 | 55 497 | +32,6 | 4,7 | 4,9 | 70 |
| 32 096 | +7,3 | 5 491 | +34,2 | 63 174 | +19,6 | 8 695 | +54,7 | 2,0 | 1,6 | 71 |
| 2 587 | +3,1 | 14 | -56,3 | 72 165 | +5,3 | 170 | -65,7 | 27,9 | 12,1 | 72 |
| 1 059 437 | +1,8 | 196 510 | - | 2 642 891 | +1,4 | 493 093 | +3,5 | 2,5 | 2,5 | 73 |
| 606 255 | +0,3 | 125 654 | -1,9 | 1 125 396 | +0,9 | 276 633 | +1,1 | 1,9 | 2,2 | 74 |
| 18 605 | -4,9 | 3 014 | -20,0 | 45 982 | -8,3 | 8 822 | -15,3 | 2,5 | 2,9 | 75 |
| 15 476 | +4,6 | 2 099 | +12,9 | 58 004 | +6,6 | 7 461 | +12,9 | 3,7 | 3,6 | 76 |
| 208 326 | +3,8 | 41 471 | -3,1 | 424 307 | +2,9 | 101 692 | -5,2 | 2,0 | 2,5 | 77 |
| 115 375 | +5,7 | 2 469 | +61,1 | 331 961 | +0,3 | 9 804 | -4,6 | 2,9 | 4,0 | 78 |
| 29 738 | +0,1 | 15 617 | +16,2 | 139 486 | +1,3 | 76 044 | +27,4 | 4,7 | 4,9 | 79 |
| 47 670 | +7,7 | 6 112 | +21,7 | 98 363 | +19,0 | 11 803 | +64,2 | 2,1 | 1,9 | 80 |
| 17 992 | +0,2 | 74 | -7,5 | 419 392 | -0,6 | 834 | -40,2 | 23,3 | 11,3 | 81 |

2.3 Kapazität und Leistung der Beherbergungs

Februar

| Lfd. Nr. | Reisegebiet Betriebsart | Betriebe | | | Betten | | | Mittlere Auslastung der angebotenen Betten ²⁾ |
|-----------|----------------------------------------|--------------|------------|---------------------------|---------------|---------------|---------------------------|----------------------------------------------------------|
| | | insgesamt | geöffnete | Veränderung ¹⁾ | insgesamt | angebotene | Veränderung ¹⁾ | |
| 1 | Eifel und Region Aachen | 528 | 497 | +6,2 | 22 339 | 21 376 | +4,0 | 29,8 |
| 2 | Hotels | 241 | 226 | +6,1 | 9 181 | 8 783 | +4,5 | 24,7 |
| 3 | Gasthöfe | 54 | 52 | +8,3 | 775 | 745 | +5,5 | 17,1 |
| 4 | Pensionen | 36 | 32 | +14,3 | 703 | 562 | -3,4 | 16,6 |
| 5 | Hotels garnis | 83 | 80 | +6,7 | 2 911 | 2 871 | +2,8 | 28,3 |
| 6 | Erholungs-, Ferien- und Schulungsheime | 54 | 48 | - | 3 763 | 3 443 | +0,5 | 44,6 |
| 7 | Ferienhäuser, -wohnungen, -zentren | 25 | 25 | +8,7 | 1 419 | 1 419 | +16,3 | 17,9 |
| 8 | Hütten, Jugendherbergen u. Ä. | 27 | 26 | - | 2 281 | 2 257 | +3,8 | 24,1 |
| 9 | Vorsorge- und Reha-Kliniken | 8 | 8 | +14,3 | 1 306 | 1 296 | +3,2 | 64,7 |
| 10 | Niederrhein | 536 | 492 | - | 25 456 | 23 853 | +1,8 | 30,4 |
| 11 | Hotels | 262 | 249 | - | 14 644 | 14 126 | +0,5 | 32,0 |
| 12 | Gasthöfe | 62 | 55 | +1,9 | 998 | 855 | -2,3 | 17,4 |
| 13 | Pensionen | 23 | 21 | - | 518 | 469 | +6,1 | 21,5 |
| 14 | Hotels garnis | 121 | 111 | -4,3 | 4 657 | 4 279 | -2,8 | 29,5 |
| 15 | Erholungs-, Ferien- und Schulungsheime | 34 | 30 | - | 2 684 | 2 500 | +13,6 | 27,8 |
| 16 | Ferienhäuser, -wohnungen, -zentren | 9 | 8 | +100,0 | 125 | 109 | +94,6 | 10,3 |
| 17 | Hütten, Jugendherbergen u. Ä. | 23 | 16 | - | 1 590 | 1 275 | +9,6 | 23,9 |
| 18 | Vorsorge- und Reha-Kliniken | 2 | 2 | - | 240 | 240 | - | 84,7 |
| 19 | Münsterland | 553 | 523 | +4,4 | 22 877 | 22 002 | +3,7 | 27,2 |
| 20 | Hotels | 309 | 297 | +2,4 | 12 084 | 11 700 | +3,7 | 22,7 |
| 21 | Gasthöfe | 65 | 58 | +1,8 | 992 | 901 | +1,5 | 11,8 |
| 22 | Pensionen | 42 | 38 | -2,6 | 1 231 | 1 115 | -2,0 | 18,8 |
| 23 | Hotels garnis | 48 | 47 | +14,6 | 1 818 | 1 805 | +9,2 | 25,2 |
| 24 | Erholungs-, Ferien- und Schulungsheime | 48 | 45 | +2,3 | 5 075 | 4 897 | +0,8 | 44,9 |
| 25 | Ferienhäuser, -wohnungen, -zentren | 28 | 26 | +44,4 | 612 | 579 | +34,3 | 9,8 |
| 26 | Hütten, Jugendherbergen u. Ä. | 12 | 11 | - | 955 | 895 | +2,8 | 22,8 |
| 27 | Vorsorge- und Reha-Kliniken | 1 | 1 | - | 110 | 110 | - | 76,1 |
| 28 | Teutoburger Wald | 1 033 | 903 | +1,8 | 47 003 | 42 967 | +0,8 | 35,4 |
| 29 | Hotels | 379 | 358 | +2,3 | 17 146 | 16 515 | +2,8 | 26,5 |
| 30 | Gasthöfe | 122 | 110 | +6,8 | 1 933 | 1 728 | +7,7 | 12,6 |
| 31 | Pensionen | 254 | 178 | +4,1 | 5 868 | 4 098 | +2,2 | 14,3 |
| 32 | Hotels garnis | 71 | 66 | -4,3 | 2 764 | 2 606 | -3,8 | 29,2 |
| 33 | Erholungs-, Ferien- und Schulungsheime | 63 | 55 | +1,9 | 3 807 | 3 269 | -2,2 | 28,8 |
| 34 | Ferienhäuser, -wohnungen, -zentren | 62 | 59 | -3,3 | 2 734 | 2 640 | -1,0 | 7,8 |
| 35 | Hütten, Jugendherbergen u. Ä. | 31 | 31 | +3,3 | 2 357 | 2 353 | +1,1 | 19,5 |
| 36 | Vorsorge- und Reha-Kliniken | 51 | 46 | -6,1 | 10 394 | 9 758 | -1,5 | 77,9 |
| 37 | Sauerland | 1 048 | 996 | +2,6 | 45 697 | 43 838 | +0,8 | 37,7 |
| 38 | Hotels | 323 | 303 | +0,7 | 14 587 | 13 932 | +1,7 | 32,0 |
| 39 | Gasthöfe | 186 | 184 | +8,2 | 3 339 | 3 273 | +6,3 | 19,2 |
| 40 | Pensionen | 214 | 197 | - | 4 275 | 3 917 | -0,6 | 22,6 |
| 41 | Hotels garnis | 36 | 35 | - | 1 177 | 1 111 | -0,3 | 25,7 |
| 42 | Erholungs-, Ferien- und Schulungsheime | 86 | 81 | +1,3 | 7 392 | 7 137 | -1,2 | 35,2 |
| 43 | Ferienhäuser, -wohnungen, -zentren | 126 | 123 | +5,1 | 7 857 | 7 678 | -0,7 | 57,8 |
| 44 | Hütten, Jugendherbergen u. Ä. | 55 | 52 | +4,0 | 3 512 | 3 392 | +2,4 | 18,0 |
| 45 | Vorsorge- und Reha-Kliniken | 22 | 21 | - | 3 558 | 3 398 | +0,3 | 78,8 |
| 46 | Siegerland-Wittgenstein | 160 | 149 | -2,0 | 6 342 | 5 808 | -5,3 | 43,3 |
| 47 | Hotels | 64 | 60 | -4,8 | 2 026 | 1 914 | -5,0 | 30,9 |
| 48 | Gasthöfe | 32 | 32 | +10,3 | 445 | 442 | +10,5 | 17,3 |
| 49 | Pensionen | 23 | 22 | -4,3 | 356 | 340 | -4,5 | 23,6 |
| 50 | Hotels garnis | 7 | 7 | +16,7 | 216 | 216 | +10,2 | 21,9 |
| 51 | Erholungs-, Ferien- und Schulungsheime | 13 | 8 | -27,3 | 875 | 622 | -17,7 | 31,9 |
| 52 | Ferienhäuser, -wohnungen, -zentren | 5 | 5 | +25,0 | 135 | 109 | -11,4 | 5,7 |
| 53 | Hütten, Jugendherbergen u. Ä. | 5 | 5 | - | 210 | 210 | - | 10,2 |
| 54 | Vorsorge- und Reha-Kliniken | 11 | 10 | -9,1 | 2 079 | 1 955 | -6,0 | 76,0 |

1) Veränderung gegenüber dem Vorjahresmonat in % - 2) mittlere Auslastung = (Übernachtungen / angebotene Bettentage) * 100 - 3) mittlere Aufenthalts

stätten nach Reisegebieten und Betriebsarten

2002

| Ankünfte | | | | Übernachtungen | | | | Mittlere Aufenthaltsdauer ³⁾ | | Lfd. Nr. |
|----------------|---------------------------|---------------------|---------------------------|----------------|---------------------------|---------------------|---------------------------|-----------------------------------------|---------------------|-----------|
| aller Gäste | Veränderung ¹⁾ | ausländischer Gäste | Veränderung ¹⁾ | aller Gäste | Veränderung ¹⁾ | ausländischer Gäste | Veränderung ¹⁾ | aller Gäste | ausländischer Gäste | |
| 68 293 | +8,0 | 11 527 | +1,9 | 176 073 | -0,4 | 28 918 | -1,0 | 2,6 | 2,5 | 1 |
| 31 761 | -2,6 | 7 086 | -11,8 | 59 949 | -5,6 | 15 019 | -6,3 | 1,9 | 2,1 | 2 |
| 1 509 | +8,4 | 119 | -45,4 | 3 536 | +1,2 | 368 | -35,8 | 2,3 | 3,1 | 3 |
| 680 | +15,4 | 108 | +66,2 | 2 528 | +18,4 | 279 | +76,6 | 3,7 | 2,6 | 4 |
| 11 904 | +6,1 | 2 034 | +31,1 | 22 701 | +3,9 | 4 204 | +11,4 | 1,9 | 2,1 | 5 |
| 13 494 | +51,1 | 1 419 | +503,8 | 41 945 | +6,5 | 4 974 | - | 3,1 | 3,5 | 6 |
| 1 745 | +66,3 | 296 | -32,6 | 6 974 | -16,3 | 1 148 | -46,1 | 4,0 | 3,9 | 7 |
| 5 737 | -2,6 | 430 | -43,0 | 15 083 | +17,3 | 2 736 | +113,6 | 2,6 | 6,4 | 8 |
| 1 463 | -3,9 | 35 | +288,9 | 23 357 | -7,4 | 190 | -32,4 | 16,0 | 5,4 | 9 |
| 99 813 | +3,1 | 18 021 | +4,6 | 201 426 | +2,9 | 42 769 | +6,8 | 2,0 | 2,4 | 10 |
| 67 615 | +3,1 | 14 231 | +3,1 | 125 510 | +2,8 | 32 979 | +5,8 | 1,9 | 2,3 | 11 |
| 1 622 | -6,3 | 141 | -8,4 | 4 134 | -6,9 | 477 | +7,2 | 2,5 | 3,4 | 12 |
| 951 | -1,0 | 32 | +255,6 | 2 824 | -12,0 | 51 | -68,5 | 3,0 | 1,6 | 13 |
| 16 899 | -2,1 | 3 251 | +7,6 | 35 238 | -1,5 | 8 571 | +15,1 | 2,1 | 2,6 | 14 |
| 8 620 | +4,5 | 23 | -75,5 | 19 423 | +5,1 | 143 | -70,1 | 2,3 | 6,2 | 15 |
| . | . | . | . | . | . | . | . | . | . | 16 |
| 3 930 | +39,5 | 334 | +112,7 | 8 291 | +42,5 | 496 | +42,5 | 2,1 | 1,5 | 17 |
| . | . | . | . | . | . | . | . | . | . | 18 |
| 75 381 | +5,6 | 5 865 | +14,3 | 165 986 | +1,6 | 11 807 | +3,5 | 2,2 | 2,0 | 19 |
| 45 840 | +5,1 | 4 529 | +19,4 | 73 486 | +1,7 | 8 029 | +5,0 | 1,6 | 1,8 | 20 |
| 1 415 | -5,9 | 147 | -16,5 | 2 899 | -7,4 | 496 | +8,1 | 2,0 | 3,4 | 21 |
| 1 721 | +18,9 | 190 | +25,8 | 5 717 | +22,0 | 603 | +22,3 | 3,3 | 3,2 | 22 |
| . | . | . | . | . | . | . | . | . | . | 23 |
| 15 885 | +6,4 | 91 | -20,2 | 61 527 | -1,2 | 530 | -24,1 | 3,9 | 5,8 | 24 |
| 402 | +12,0 | 3 | -82,4 | 1 586 | -12,5 | 44 | -88,7 | 3,9 | 14,7 | 25 |
| 2 802 | +8,9 | 184 | +95,7 | 5 713 | +9,7 | 652 | +369,1 | 2,0 | 3,5 | 26 |
| . | . | . | . | . | . | . | . | . | . | 27 |
| 109 559 | -0,5 | 11 180 | -8,5 | 420 914 | +0,9 | 26 338 | -8,3 | 3,8 | 2,4 | 28 |
| 64 765 | -3,7 | 8 578 | -8,0 | 119 884 | -2,6 | 18 022 | -10,8 | 1,9 | 2,1 | 29 |
| 2 416 | +2,2 | 186 | -30,6 | 6 042 | +6,9 | 553 | -29,6 | 2,5 | 3,0 | 30 |
| 3 719 | +19,3 | 220 | +50,7 | 16 137 | +13,9 | 999 | +6,6 | 4,3 | 4,5 | 31 |
| 10 763 | -6,1 | 1 768 | -14,9 | 21 331 | -2,7 | 4 427 | -7,9 | 2,0 | 2,5 | 32 |
| 11 174 | +1,6 | 79 | -26,9 | 25 980 | -6,1 | 419 | -6,1 | 2,3 | 5,3 | 33 |
| 1 066 | -3,9 | 165 | +1,9 | 5 707 | +0,5 | 1 101 | +40,1 | 5,4 | 6,7 | 34 |
| 6 238 | +33,8 | 159 | +60,6 | 12 869 | +24,9 | 343 | +79,6 | 2,1 | 2,2 | 35 |
| 9 418 | +3,4 | 25 | -34,2 | 212 964 | +1,9 | 474 | -19,9 | 22,6 | 19,0 | 36 |
| 129 489 | -2,0 | 28 852 | -0,3 | 458 304 | - | 115 643 | +14,9 | 3,5 | 4,0 | 37 |
| 50 887 | -5,6 | 9 683 | -18,7 | 124 020 | -2,7 | 30 349 | -6,1 | 2,4 | 3,1 | 38 |
| 6 764 | -9,4 | 1 730 | -26,2 | 17 134 | -12,8 | 5 136 | -17,9 | 2,5 | 3,0 | 39 |
| 6 111 | -4,3 | 1 385 | +11,9 | 24 197 | +6,0 | 4 845 | +23,9 | 4,0 | 3,5 | 40 |
| 4 522 | +5,8 | 564 | -3,9 | 8 002 | -3,7 | 1 094 | -19,4 | 1,8 | 1,9 | 41 |
| 23 436 | +0,4 | 216 | +7,5 | 68 993 | -2,5 | 557 | -33,1 | 2,9 | 2,6 | 42 |
| 26 347 | -1,0 | 15 110 | +20,6 | 124 148 | +3,8 | 73 337 | +31,7 | 4,7 | 4,9 | 43 |
| 8 467 | +22,1 | 163 | +29,4 | 16 831 | +24,8 | 304 | +22,1 | 2,0 | 1,9 | 44 |
| 2 955 | -6,3 | 1 | - | 74 979 | -1,6 | 21 | +75,0 | 25,4 | 21,0 | 45 |
| 15 471 | +2,6 | 2 280 | +19,0 | 69 662 | -7,3 | 5 404 | +9,1 | 4,5 | 2,4 | 46 |
| 9 282 | +11,3 | 2 007 | +22,8 | 16 129 | +10,4 | 4 168 | +26,8 | 1,7 | 2,1 | 47 |
| 833 | +39,3 | 37 | +5,7 | 2 127 | +24,8 | 129 | +0,8 | 2,6 | 3,5 | 48 |
| 535 | -2,4 | 62 | -20,5 | 2 170 | -6,1 | 231 | -11,8 | 4,1 | 3,7 | 49 |
| . | . | . | . | . | . | . | . | . | . | 50 |
| 2 169 | -17,2 | 70 | +70,7 | 5 559 | -15,7 | 354 | +45,1 | 2,6 | 5,1 | 51 |
| . | . | . | . | . | . | . | . | . | . | 52 |
| 280 | -30,7 | 1 | - | 600 | -30,9 | 5 | - | 2,1 | 5,0 | 53 |
| . | . | . | . | . | . | . | . | . | . | 54 |

dauer in Tagen = Übernachtungen / Ankünfte

Noch: 2.3 Kapazität und Leistung der Beherbergungs

Februar

| Lfd. Nr. | Reisegebiet Betriebsart | Betriebe | | | Betten | | | Mittlere Auslastung der angebotenen Betten ²⁾ |
|------------|----------------------------------------|--------------|--------------|---------------------------|----------------|----------------|---------------------------|----------------------------------------------------------|
| | | insgesamt | geöffnete | Veränderung ¹⁾ | insgesamt | angebotene | Veränderung ¹⁾ | |
| 55 | Bergisches Land | 451 | 433 | -0,5 | 24 296 | 23 623 | +1,8 | 35,1 |
| 56 | Hotels | 234 | 228 | +1,3 | 11 872 | 11 737 | +1,9 | 34,1 |
| 57 | Gasthöfe | 25 | 24 | -4,0 | 347 | 312 | -9,6 | 14,8 |
| 58 | Pensionen | 16 | 15 | +7,1 | 307 | 282 | +6,4 | 10,8 |
| 59 | Hotels garnis | 85 | 79 | -9,2 | 3 761 | 3 635 | -3,9 | 31,7 |
| 60 | Erholungs-, Ferien- und Schulungsheime | 54 | 52 | -1,9 | 4 533 | 4 370 | -1,5 | 36,4 |
| 61 | Ferienhäuser, -wohnungen, -zentren | 6 | 6 | +50,0 | 91 | 85 | +51,8 | 15,9 |
| 62 | Hütten, Jugendherbergen u. Ä. | 23 | 21 | +10,5 | 1 992 | 1 831 | +27,0 | 16,6 |
| 63 | Vorsorge- und Reha-Kliniken | 8 | 8 | - | 1 393 | 1 371 | - | 84,9 |
| 64 | Bonn und Rhein-Sieg-Kreis | 299 | 283 | -0,4 | 17 118 | 16 430 | -1,6 | 32,0 |
| 65 | Hotels | 127 | 120 | +1,7 | 9 082 | 8 762 | +0,4 | 30,0 |
| 66 | Gasthöfe | 43 | 42 | +7,7 | 703 | 669 | +5,0 | 12,6 |
| 67 | Pensionen | 7 | 6 | - | 212 | 156 | +1,3 | 28,8 |
| 68 | Hotels garnis | 84 | 80 | -3,6 | 3 449 | 3 302 | -3,6 | 34,3 |
| 69 | Erholungs-, Ferien- und Schulungsheime | 30 | 27 | -10,0 | 2 754 | 2 623 | -7,5 | 41,3 |
| 70 | Ferienhäuser, -wohnungen, -zentren | 1 | 1 | - | 15 | 15 | - | - |
| 71 | Hütten, Jugendherbergen u. Ä. | 4 | 4 | - | 635 | 635 | - | 18,8 |
| 72 | Vorsorge- und Reha-Kliniken | 3 | 3 | - | 268 | 268 | - | 58,7 |
| 73 | Köln | 256 | 253 | +14,0 | 21 826 | 21 684 | +20,6 | 44,8 |
| 74 | Hotels | 81 | 79 | +16,2 | 12 076 | 12 015 | +27,0 | 43,1 |
| 75 | Gasthöfe | 15 | 15 | +7,1 | 278 | 278 | +23,0 | 24,3 |
| 76 | Pensionen | 4 | 4 | +33,3 | 107 | 107 | +78,3 | 24,9 |
| 77 | Hotels garnis | 151 | 150 | +11,9 | 8 465 | 8 384 | +13,1 | 46,0 |
| 78 | Erholungs-, Ferien- und Schulungsheime | 1 | 1 | - | 75 | 75 | - | 53,0 |
| 79 | Ferienhäuser, -wohnungen, -zentren | - | - | - | - | - | - | - |
| 80 | Hütten, Jugendherbergen u. Ä. | 4 | 4 | +100,0 | 825 | 825 | +10,6 | 66,1 |
| 81 | Vorsorge- und Reha-Kliniken | - | - | - | - | - | - | - |
| 82 | Düsseldorf | 208 | 206 | - | 16 424 | 16 225 | +4,7 | 45,7 |
| 83 | Hotels | 54 | 54 | +8,0 | 8 671 | 8 521 | +8,8 | 47,3 |
| 84 | Gasthöfe | 3 | 3 | - | 43 | 43 | - | 10,8 |
| 85 | Pensionen | 4 | 4 | - | 79 | 79 | - | 34,9 |
| 86 | Hotels garnis | 143 | 141 | -2,8 | 7 297 | 7 248 | +0,5 | 43,8 |
| 87 | Erholungs-, Ferien- und Schulungsheime | 2 | 2 | - | 50 | 50 | +6,4 | 31,8 |
| 88 | Ferienhäuser, -wohnungen, -zentren | 1 | 1 | - | 12 | 12 | - | 17,3 |
| 89 | Hütten, Jugendherbergen u. Ä. | 1 | 1 | - | 272 | 272 | - | 57,0 |
| 90 | Vorsorge- und Reha-Kliniken | - | - | - | - | - | - | - |
| 91 | Ruhrgebiet | 579 | 551 | +5,2 | 31 990 | 31 009 | +4,7 | 34,2 |
| 92 | Hotels | 290 | 276 | +2,2 | 17 605 | 17 085 | +1,5 | 34,3 |
| 93 | Gasthöfe | 60 | 55 | +3,8 | 972 | 896 | +5,0 | 17,9 |
| 94 | Pensionen | 8 | 7 | +133,3 | 201 | 176 | +95,6 | 20,4 |
| 95 | Hotels garnis | 150 | 147 | +6,5 | 7 198 | 7 069 | +8,5 | 31,9 |
| 96 | Erholungs-, Ferien- und Schulungsheime | 34 | 33 | +10,0 | 3 205 | 3 120 | +8,0 | 39,9 |
| 97 | Ferienhäuser, -wohnungen, -zentren | 5 | 4 | - | 101 | 69 | -20,7 | 7,7 |
| 98 | Hütten, Jugendherbergen u. Ä. | 29 | 26 | +13,0 | 1 822 | 1 708 | +16,4 | 15,8 |
| 99 | Vorsorge- und Reha-Kliniken | 3 | 3 | - | 886 | 886 | - | 86,5 |
| 100 | Nordrhein-Westfalen | 5 651 | 5 286 | +2,8 | 281 368 | 268 815 | +3,2 | 35,4 |
| 101 | Hotels | 2 364 | 2 250 | +2,4 | 128 974 | 125 090 | +4,3 | 32,4 |
| 102 | Gasthöfe | 667 | 630 | +5,9 | 10 825 | 10 142 | +5,0 | 16,4 |
| 103 | Pensionen | 631 | 524 | +2,9 | 13 857 | 11 301 | +1,7 | 18,8 |
| 104 | Hotels garnis | 979 | 943 | +1,5 | 43 713 | 42 526 | +3,2 | 35,7 |
| 105 | Erholungs-, Ferien- und Schulungsheime | 419 | 382 | -0,3 | 34 213 | 32 106 | - | 37,6 |
| 106 | Ferienhäuser, -wohnungen, -zentren | 268 | 258 | +8,9 | 13 101 | 12 715 | +2,5 | 39,3 |
| 107 | Hütten, Jugendherbergen u. Ä. | 214 | 197 | +5,3 | 16 451 | 15 653 | +7,1 | 22,6 |
| 108 | Vorsorge- und Reha-Kliniken | 109 | 102 | -2,9 | 20 234 | 19 282 | -1,2 | 77,7 |

Anmerkungen siehe Seite 28

stätten nach Reisegebieten und Betriebsarten

2002

| Ankünfte | | | | Übernachtungen | | | | Mittlere Aufenthaltsdauer ³⁾ | | Lfd. Nr. |
|-------------|---------------------------|---------------------|---------------------------|----------------|---------------------------|---------------------|---------------------------|-----------------------------------------|---------------------|----------|
| aller Gäste | Veränderung ¹⁾ | ausländischer Gäste | Veränderung ¹⁾ | aller Gäste | Veränderung ¹⁾ | ausländischer Gäste | Veränderung ¹⁾ | aller Gäste | ausländischer Gäste | |
| 95 245 | -4,9 | 14 706 | -7,9 | 229 326 | -0,2 | 34 416 | -3,9 | 2,4 | 2,3 | 55 |
| 58 197 | -6,3 | 11 859 | -7,3 | 111 439 | +0,8 | 26 513 | +1,4 | 1,9 | 2,2 | 56 |
| 523 | -22,1 | 45 | -34,8 | 1 295 | -23,9 | 167 | -16,5 | 2,5 | 3,7 | 57 |
| 229 | +13,9 | 13 | -59,4 | 839 | -11,8 | 39 | -60,6 | 3,7 | 3,0 | 58 |
| 14 741 | -11,6 | 2 421 | -13,3 | 32 315 | -11,1 | 6 357 | -21,7 | 2,2 | 2,6 | 59 |
| 16 532 | +4,0 | 223 | +49,7 | 41 937 | - | 751 | +23,1 | 2,5 | 3,4 | 60 |
| 44 | -12,0 | 16 | - | 379 | +457,4 | 273 | - | 8,6 | 17,1 | 61 |
| 3 639 | +8,6 | 129 | +4,0 | 8 519 | +23,6 | 316 | -45,3 | 2,3 | 2,4 | 62 |
| 1 340 | +14,3 | - | -100,0 | 32 603 | +4,6 | - | -100,0 | 24,3 | - | 63 |
| 68 564 | -7,0 | 8 007 | -18,0 | 145 900 | -8,1 | 19 372 | -21,5 | 2,1 | 2,4 | 64 |
| 40 538 | -4,9 | 5 058 | -17,8 | 72 874 | -7,8 | 11 772 | -20,9 | 1,8 | 2,3 | 65 |
| 801 | -21,2 | 96 | +29,7 | 2 330 | -31,1 | 222 | +16,2 | 2,9 | 2,3 | 66 |
| 515 | -27,2 | 25 | -41,9 | 1 070 | -40,6 | 70 | -58,8 | 2,1 | 2,8 | 67 |
| 15 332 | -8,3 | 2 179 | -24,5 | 31 722 | -12,3 | 5 699 | -25,8 | 2,1 | 2,6 | 68 |
| 9 899 | -6,1 | 206 | -28,0 | 30 160 | +2,1 | 1 145 | -19,1 | 3,0 | 5,6 | 69 |
| . | . | . | . | . | . | . | . | . | . | 70 |
| . | . | . | . | . | . | . | . | . | . | 71 |
| 107 | -18,3 | - | - | 4 402 | -5,9 | - | - | 41,1 | - | 72 |
| 146 957 | +6,1 | 36 740 | -12,3 | 271 529 | +5,7 | 76 449 | -16,1 | 1,8 | 2,1 | 73 |
| 83 456 | +6,8 | 22 094 | -12,5 | 145 092 | +6,3 | 44 545 | -14,1 | 1,7 | 2,0 | 74 |
| 891 | +4,5 | 384 | +42,8 | 1 888 | -7,5 | 817 | +8,6 | 2,1 | 2,1 | 75 |
| 357 | -13,8 | 31 | -24,4 | 746 | -12,9 | 104 | -16,8 | 2,1 | 3,4 | 76 |
| 52 594 | +8,8 | 10 905 | -18,0 | 107 418 | +4,5 | 26 232 | -24,9 | 2,0 | 2,4 | 77 |
| . | . | . | . | . | . | . | . | . | . | 78 |
| . | . | . | . | . | . | . | . | . | . | 79 |
| . | . | . | . | . | . | . | . | . | . | 80 |
| . | . | . | . | . | . | . | . | . | . | 81 |
| 103 473 | +4,2 | 40 840 | +20,0 | 207 186 | +12,4 | 90 250 | +29,7 | 2,0 | 2,2 | 82 |
| 60 831 | +4,4 | 26 990 | +22,3 | 112 828 | +11,4 | 54 993 | +33,3 | 1,9 | 2,0 | 83 |
| 81 | +65,3 | 11 | -15,4 | 130 | +4,0 | 33 | -17,5 | 1,6 | 3,0 | 84 |
| 242 | +7,6 | 26 | -18,8 | 772 | +0,5 | 149 | +30,7 | 3,2 | 5,7 | 85 |
| 40 281 | +3,7 | 13 126 | +12,7 | 88 613 | +12,4 | 33 767 | +22,1 | 2,2 | 2,6 | 86 |
| . | . | . | . | . | . | . | . | . | . | 87 |
| . | . | . | . | . | . | . | . | . | . | 88 |
| . | . | . | . | . | . | . | . | . | . | 89 |
| . | . | . | . | . | . | . | . | . | . | 90 |
| 147 192 | +5,0 | 18 492 | +1,6 | 296 585 | +2,7 | 41 727 | +3,8 | 2,0 | 2,3 | 91 |
| 93 083 | +1,2 | 13 539 | +1,7 | 164 185 | -0,3 | 30 244 | +5,1 | 1,8 | 2,2 | 92 |
| 1 750 | -9,1 | 118 | -20,3 | 4 467 | -6,9 | 424 | -27,5 | 2,6 | 3,6 | 93 |
| 416 | +111,2 | 7 | -70,8 | 1 004 | +41,4 | 91 | -48,3 | 2,4 | 13,0 | 94 |
| 33 404 | +17,5 | 4 399 | +8,8 | 62 929 | +10,8 | 9 371 | +4,7 | 1,9 | 2,1 | 95 |
| 13 480 | +5,5 | 111 | -55,6 | 34 878 | +7,9 | 790 | +88,5 | 2,6 | 7,1 | 96 |
| 12 | -95,9 | - | -100,0 | 148 | -77,0 | 56 | -90,9 | 12,3 | - | 97 |
| 4 217 | +12,5 | 305 | +152,1 | 7 504 | +4,9 | 602 | +160,6 | 1,8 | 2,0 | 98 |
| 830 | -2,6 | 13 | -55,2 | 21 470 | -1,6 | 149 | -65,7 | 25,9 | 11,5 | 99 |
| 1 059 437 | +1,8 | 196 510 | - | 2 642 891 | +1,4 | 493 093 | +3,5 | 2,5 | 2,5 | 100 |
| 606 255 | +0,3 | 125 654 | -1,9 | 1 125 396 | +0,9 | 276 633 | +1,1 | 1,9 | 2,2 | 101 |
| 18 605 | -4,9 | 3 014 | -20,0 | 45 982 | -8,3 | 8 822 | -15,3 | 2,5 | 2,9 | 102 |
| 15 476 | +4,6 | 2 099 | +12,9 | 58 004 | +6,6 | 7 461 | +12,9 | 3,7 | 3,6 | 103 |
| 208 326 | +3,8 | 41 471 | -3,1 | 424 307 | +2,9 | 101 692 | -5,2 | 2,0 | 2,5 | 104 |
| 115 375 | +5,7 | 2 469 | +61,1 | 331 961 | +0,3 | 9 804 | -4,6 | 2,9 | 4,0 | 105 |
| 29 738 | +0,1 | 15 617 | +16,2 | 139 486 | +1,3 | 76 044 | +27,4 | 4,7 | 4,9 | 106 |
| 47 670 | +7,7 | 6 112 | +21,7 | 98 363 | +19,0 | 11 803 | +64,2 | 2,1 | 1,9 | 107 |
| 17 992 | +0,2 | 74 | -7,5 | 419 392 | -0,6 | 834 | -40,2 | 23,3 | 11,3 | 108 |

2.4 Leistung der Beherbergungsstätten nach Reisegebieten und Herkunftsländern

Februar 2002

| Reisegebiet Herkunftsland (ständiger Wohnsitz) | Ankünfte | | Übernachtungen | | | Mittlere Aufenthaltsdauer ³⁾ |
|---------------------------------------------------|---------------|---------------------------|----------------|---------------------------|----------------------|-----------------------------------------|
| | aller Gäste | Veränderung ¹⁾ | aller Gäste | Veränderung ¹⁾ | Anteil ²⁾ | |
| Eifel und Region Aachen | 68 293 | +8,0 | 176 073 | -0,4 | 100 | 2,6 |
| Bundesrepublik Deutschland | 56 766 | +9,4 | 147 155 | -0,3 | 83,6 | 2,6 |
| darunter Nordrhein-Westfalen | 19 486 | +3,9 | 66 777 | -0,7 | 37,9 | 3,4 |
| Ausland | 11 527 | +1,9 | 28 918 | -1,0 | 16,4 | 2,5 |
| Europa | 8 702 | +1,7 | 22 188 | +5,0 | 76,7 | 2,5 |
| EU-Länder | 6 945 | -4,4 | 17 562 | +9,2 | 60,7 | 2,5 |
| Belgien | 1 848 | +4,3 | 4 462 | +8,7 | 15,4 | 2,4 |
| Dänemark | 101 | -30,8 | 174 | -42,0 | 0,6 | 1,7 |
| Finnland | 77 | +16,7 | 173 | +10,2 | 0,6 | 2,2 |
| Frankreich | 974 | -1,7 | 1 826 | -9,9 | 6,3 | 1,9 |
| Griechenland | 88 | -14,6 | 227 | -36,4 | 0,8 | 2,6 |
| Vereinigtes Königreich | 1 070 | -30,5 | 2 408 | -17,6 | 8,3 | 2,3 |
| Republik Irland | 65 | +80,6 | 81 | +9,5 | 0,3 | 1,2 |
| Italien | 399 | -6,1 | 911 | -20,4 | 3,2 | 2,3 |
| Luxemburg | 56 | +24,4 | 103 | +5,1 | 0,4 | 1,8 |
| Niederlande | 1 431 | +7,8 | 2 843 | -5,5 | 9,8 | 2,0 |
| Österreich | 275 | +18,5 | 639 | +18,3 | 2,2 | 2,3 |
| Portugal | 140 | +68,7 | 2 263 | +719,9 | 7,8 | 16,2 |
| Schweden | 223 | -30,5 | 399 | -40,7 | 1,4 | 1,8 |
| Spanien | 198 | +12,5 | 1 053 | +163,3 | 3,6 | 5,3 |
| Baltische Staaten | 59 | -13,2 | 175 | -32,7 | 0,6 | 3,0 |
| Island | 4 | -33,3 | 8 | -20,0 | - | 2,0 |
| Norwegen | 55 | -8,3 | 97 | -17,8 | 0,3 | 1,8 |
| Polen | 405 | +54,0 | 909 | +3,8 | 3,1 | 2,2 |
| Russland | 118 | +26,9 | 345 | +34,2 | 1,2 | 2,9 |
| Schweiz | 233 | -10,7 | 527 | -6,9 | 1,8 | 2,3 |
| Tschechische Republik | 164 | -10,9 | 415 | -33,8 | 1,4 | 2,5 |
| Türkei | 89 | -23,9 | 181 | -30,7 | 0,6 | 2,0 |
| Ungarn | 102 | +56,9 | 213 | -20,8 | 0,7 | 2,1 |
| Sonstige europäische Länder | 528 | +200,0 | 1 756 | -3,1 | 6,1 | 3,3 |
| Afrika | 268 | +230,9 | 1 054 | -8,6 | 3,6 | 3,9 |
| Republik Südafrika | 15 | -21,1 | 39 | -68,5 | 0,1 | 2,6 |
| Sonstige afrikanische Länder | 253 | +308,1 | 1 015 | -1,4 | 3,5 | 4,0 |
| Asien | 1 611 | - | 3 263 | -25,4 | 11,3 | 2,0 |
| Arabische Golfstaaten | 153 | +247,7 | 612 | +9,9 | 2,1 | 4,0 |
| Volksrepublik China und Hongkong | 281 | -26,6 | 454 | -53,1 | 1,6 | 1,6 |
| Israel | 18 | -73,5 | 26 | -86,7 | 0,1 | 1,4 |
| Japan | 157 | +16,3 | 336 | -37,1 | 1,2 | 2,1 |
| Südkorea | 27 | -48,1 | 63 | -12,5 | 0,2 | 2,3 |
| Taiwan | 23 | -89,9 | 51 | -77,8 | 0,2 | 2,2 |
| Sonstige asiatische Länder | 952 | +35,8 | 1 721 | -5,2 | 6,0 | 1,8 |
| Amerika | 503 | -34,7 | 1 280 | -36,5 | 4,4 | 2,5 |
| Kanada | 26 | -50,9 | 53 | -63,2 | 0,2 | 2,0 |
| USA | 329 | -44,3 | 740 | -42,6 | 2,6 | 2,2 |
| Mittelamerika und Karibik | 21 | -54,3 | 67 | -33,7 | 0,2 | 3,2 |
| Brasilien | 23 | -48,9 | 88 | -41,7 | 0,3 | 3,8 |
| Sonstige südamerikanische Länder | 104 | +197,1 | 332 | +0,3 | 1,1 | 3,2 |
| Australien, Neuseeland und Ozeanien | 32 | -39,6 | 60 | -53,1 | 0,2 | 1,9 |
| Ohne Angabe | 411 | +74,2 | 1 073 | +171,6 | 3,7 | 2,6 |

1) Veränderung gegenüber dem Vorjahresmonat in % – 2) Bei Übernachtungen von Gästen aus der Bundesrepublik Deutschland und dem Ausland: Anteil an allen Übernachtungen im Bundesgebiet; sonst: Anteil an allen Übernachtungen am Ausland zusammen. – 3) mittlere Aufenthaltsdauer in Tagen = Übernachtungen / Ankünfte

Noch: 2.4 Leistung der Beherbergungsstätten nach Reisegebieten und Herkunftsländern

Februar 2002

| Reisegebiet Herkunftsland (ständiger Wohnsitz) | Ankünfte | | Übernachtungen | | | Mittlere Aufenthalts- dauer ³⁾ |
|---------------------------------------------------|----------------|--------------------------------|----------------|--------------------------------|----------------------|-------------------------------------------------|
| | aller Gäste | Verän- derung ¹⁾ | aller Gäste | Verän- derung ¹⁾ | Anteil ²⁾ | |
| Niederrhein | 99 813 | +3,1 | 201 426 | +2,9 | 100 | 2,0 |
| Bundesrepublik Deutschland | 81 792 | +2,8 | 158 657 | +1,9 | 78,8 | 1,9 |
| darunter Nordrhein-Westfalen | 22 911 | +31,3 | 50 357 | +32,3 | 25,0 | 2,2 |
| Ausland | 18 021 | +4,6 | 42 769 | +6,8 | 21,2 | 2,4 |
| Europa | 14 996 | +3,6 | 33 496 | +5,5 | 78,3 | 2,2 |
| EU-Länder | 12 015 | +1,4 | 25 657 | +4,2 | 60,0 | 2,1 |
| Belgien | 921 | -1,9 | 1 557 | +2,5 | 3,6 | 1,7 |
| Dänemark | 378 | +15,6 | 841 | +28,2 | 2,0 | 2,2 |
| Finnland | 102 | -19,7 | 284 | +22,4 | 0,7 | 2,8 |
| Frankreich | 1 263 | +11,2 | 2 356 | +19,3 | 5,5 | 1,9 |
| Griechenland | 121 | +31,5 | 388 | +40,6 | 0,9 | 3,2 |
| Vereinigtes Königreich | 2 219 | -1,8 | 6 498 | +39,1 | 15,2 | 2,9 |
| Republik Irland | 124 | +93,8 | 315 | +123,4 | 0,7 | 2,5 |
| Italien | 975 | +24,5 | 2 383 | +47,7 | 5,6 | 2,4 |
| Luxemburg | 80 | +33,3 | 120 | +6,2 | 0,3 | 1,5 |
| Niederlande | 4 251 | -7,9 | 7 321 | -25,9 | 17,1 | 1,7 |
| Österreich | 692 | +12,3 | 1 521 | -0,5 | 3,6 | 2,2 |
| Portugal | 119 | +32,2 | 366 | +84,8 | 0,9 | 3,1 |
| Schweden | 359 | +23,8 | 825 | +61,8 | 1,9 | 2,3 |
| Spanien | 411 | -7,4 | 882 | -32,2 | 2,1 | 2,1 |
| Baltische Staaten | 96 | +269,2 | 304 | +322,2 | 0,7 | 3,2 |
| Island | 24 | -4,0 | 58 | -9,4 | 0,1 | 2,4 |
| Norwegen | 134 | +17,5 | 308 | +63,0 | 0,7 | 2,3 |
| Polen | 372 | -3,9 | 780 | -31,0 | 1,8 | 2,1 |
| Russland | 426 | +46,9 | 1 694 | +12,2 | 4,0 | 4,0 |
| Schweiz | 876 | +14,5 | 1 699 | +25,9 | 4,0 | 1,9 |
| Tschechische Republik | 284 | +19,3 | 968 | +25,9 | 2,3 | 3,4 |
| Türkei | 325 | -14,7 | 796 | -12,7 | 1,9 | 2,4 |
| Ungarn | 111 | +40,5 | 232 | +4,0 | 0,5 | 2,1 |
| Sonstige europäische Länder | 333 | +1,5 | 1 000 | +10,0 | 2,3 | 3,0 |
| Afrika | 184 | +142,1 | 519 | +123,7 | 1,2 | 2,8 |
| Republik Südafrika | 54 | +157,1 | 181 | +147,9 | 0,4 | 3,4 |
| Sonstige afrikanische Länder | 130 | +136,4 | 338 | +112,6 | 0,8 | 2,6 |
| Asien | 943 | -4,7 | 3 164 | -19,2 | 7,4 | 3,4 |
| Arabische Golfstaaten | 56 | - | 198 | -15,0 | 0,5 | 3,5 |
| Volksrepublik China und Hongkong | 193 | -24,0 | 783 | -44,3 | 1,8 | 4,1 |
| Israel | 59 | -16,9 | 152 | -7,9 | 0,4 | 2,6 |
| Japan | 257 | +5,3 | 858 | +38,4 | 2,0 | 3,3 |
| Südkorea | 98 | - | 249 | -59,2 | 0,6 | 2,5 |
| Taiwan | 29 | +3,6 | 79 | -8,1 | 0,2 | 2,7 |
| Sonstige asiatische Länder | 251 | +5,0 | 845 | +6,3 | 2,0 | 3,4 |
| Amerika | 1 037 | +0,4 | 3 948 | +37,6 | 9,2 | 3,8 |
| Kanada | 80 | -14,0 | 358 | +44,4 | 0,8 | 4,5 |
| USA | 790 | -6,6 | 3 024 | +30,9 | 7,1 | 3,8 |
| Mittelamerika und Karibik | 53 | +71,0 | 180 | +104,5 | 0,4 | 3,4 |
| Brasilien | 70 | +89,2 | 214 | +43,6 | 0,5 | 3,1 |
| Sonstige südamerikanische Länder | 44 | +69,2 | 172 | +132,4 | 0,4 | 3,9 |
| Australien, Neuseeland und Ozeanien | 58 | +23,4 | 175 | +19,0 | 0,4 | 3,0 |
| Ohne Angabe | 803 | +31,2 | 1 467 | +27,6 | 3,4 | 1,8 |

Anmerkungen siehe Seite 32

Noch: 2.4 Leistung der Beherbergungsstätten nach Reisegebieten und Herkunftsländern

Februar 2002

| Reisegebiet Herkunftsland (ständiger Wohnsitz) | Ankünfte | | Übernachtungen | | | Mittlere Aufenthalts- dauer ³⁾ |
|---------------------------------------------------|----------------|--------------------------------|----------------|--------------------------------|----------------------|-------------------------------------------------|
| | aller Gäste | Verän- derung ¹⁾ | aller Gäste | Verän- derung ¹⁾ | Anteil ²⁾ | |
| Münsterland | 75 381 | +5,6 | 165 986 | +1,6 | 100 | 2,2 |
| Bundesrepublik Deutschland | 69 516 | +4,9 | 154 179 | +1,4 | 92,9 | 2,2 |
| darunter Nordrhein-Westfalen | 29 229 | -0,1 | 73 397 | +2,9 | 44,2 | 2,5 |
| Ausland | 5 865 | +14,3 | 11 807 | +3,5 | 7,1 | 2,0 |
| Europa | 4 980 | +16,0 | 9 617 | +4,3 | 81,5 | 1,9 |
| EU-Länder | 3 410 | +13,1 | 6 339 | +18,1 | 53,7 | 1,9 |
| Belgien | 239 | +4,4 | 382 | +5,2 | 3,2 | 1,6 |
| Dänemark | 308 | +31,1 | 593 | +69,9 | 5,0 | 1,9 |
| Finnland | 62 | -31,1 | 138 | -8,6 | 1,2 | 2,2 |
| Frankreich | 482 | +37,7 | 735 | +33,4 | 6,2 | 1,5 |
| Griechenland | 25 | -30,6 | 52 | -35,8 | 0,4 | 2,1 |
| Vereinigtes Königreich | 687 | +36,6 | 1 492 | +55,9 | 12,6 | 2,2 |
| Republik Irland | 35 | +16,7 | 50 | +6,4 | 0,4 | 1,4 |
| Italien | 204 | -1,4 | 457 | +19,3 | 3,9 | 2,2 |
| Luxemburg | 57 | - | 72 | -21,7 | 0,6 | 1,3 |
| Niederlande | 768 | -5,4 | 1 288 | -8,4 | 10,9 | 1,7 |
| Österreich | 214 | +54,0 | 539 | +46,5 | 4,6 | 2,5 |
| Portugal | 16 | -11,1 | 35 | +40,0 | 0,3 | 2,2 |
| Schweden | 200 | +5,3 | 270 | -17,2 | 2,3 | 1,4 |
| Spanien | 113 | -5,0 | 236 | -12,3 | 2,0 | 2,1 |
| Baltische Staaten | 49 | -3,9 | 130 | -3,0 | 1,1 | 2,7 |
| Island | 7 | +16,7 | 13 | +30,0 | 0,1 | 1,9 |
| Norwegen | 73 | +10,6 | 169 | +34,1 | 1,4 | 2,3 |
| Polen | 485 | +39,4 | 1 028 | -32,8 | 8,7 | 2,1 |
| Russland | 217 | +99,1 | 552 | +60,5 | 4,7 | 2,5 |
| Schweiz | 213 | +9,8 | 440 | +4,3 | 3,7 | 2,1 |
| Tschechische Republik | 104 | +65,1 | 266 | +106,2 | 2,3 | 2,6 |
| Türkei | 45 | +9,8 | 85 | -20,6 | 0,7 | 1,9 |
| Ungarn | 230 | -9,8 | 322 | -43,1 | 2,7 | 1,4 |
| Sonstige europäische Länder | 147 | +2,1 | 273 | -43,4 | 2,3 | 1,9 |
| Afrika | 34 | +61,9 | 102 | -60,6 | 0,9 | 3,0 |
| Republik Südafrika | 16 | +23,1 | 27 | -32,5 | 0,2 | 1,7 |
| Sonstige afrikanische Länder | 18 | +125,0 | 75 | -65,8 | 0,6 | 4,2 |
| Asien | 228 | -5,4 | 548 | +5,2 | 4,6 | 2,4 |
| Arabische Golfstaaten | 27 | +92,9 | 43 | +2,4 | 0,4 | 1,6 |
| Volksrepublik China und Hongkong | 21 | -34,4 | 52 | -38,8 | 0,4 | 2,5 |
| Israel | 32 | +166,7 | 63 | +215,0 | 0,5 | 2,0 |
| Japan | 91 | -22,2 | 201 | -15,2 | 1,7 | 2,2 |
| Südkorea | 25 | -16,7 | 83 | +118,4 | 0,7 | 3,3 |
| Taiwan | 4 | -69,2 | 5 | -88,1 | - | 1,3 |
| Sonstige asiatische Länder | 28 | +21,7 | 101 | +77,2 | 0,9 | 3,6 |
| Amerika | 379 | +25,5 | 1 134 | +32,6 | 9,6 | 3,0 |
| Kanada | 25 | +25,0 | 45 | +7,1 | 0,4 | 1,8 |
| USA | 307 | +20,4 | 1 018 | +36,5 | 8,6 | 3,3 |
| Mittelamerika und Karibik | 1 | -85,7 | 1 | -92,3 | - | 1,0 |
| Brasilien | 35 | +133,3 | 54 | +25,6 | 0,5 | 1,5 |
| Sonstige südamerikanische Länder | 11 | +120,0 | 16 | +45,5 | 0,1 | 1,5 |
| Australien, Neuseeland und Ozeanien | 23 | +9,5 | 36 | -40,0 | 0,3 | 1,6 |
| Ohne Angabe | 221 | -12,3 | 370 | -25,1 | 3,1 | 1,7 |

Anmerkungen siehe Seite 32

Noch: 2.4 Leistung der Beherbergungsstätten nach Reisegebieten und Herkunftsländern

Februar 2002

| Reisegebiet Herkunftsland (ständiger Wohnsitz) | Ankünfte | | Übernachtungen | | | Mittlere Aufenthalts- dauer ³⁾ |
|---------------------------------------------------|----------------|--------------------------------|----------------|--------------------------------|----------------------|-------------------------------------------------|
| | aller Gäste | Verän- derung ¹⁾ | aller Gäste | Verän- derung ¹⁾ | Anteil ²⁾ | |
| Teutoburger Wald | 109 559 | -0,5 | 420 914 | +0,9 | 100 | 3,8 |
| Bundesrepublik Deutschland | 98 379 | +0,6 | 394 576 | +1,5 | 93,7 | 4,0 |
| darunter Nordrhein-Westfalen | 38 126 | +8,6 | 200 063 | +7,2 | 47,5 | 5,2 |
| Ausland | 11 180 | -8,5 | 26 338 | -8,3 | 6,3 | 2,4 |
| Europa | 9 210 | -2,6 | 21 998 | -1,5 | 83,5 | 2,4 |
| EU-Länder | 6 699 | -8,8 | 14 540 | -7,0 | 55,2 | 2,2 |
| Belgien | 453 | -21,9 | 797 | -12,9 | 3,0 | 1,8 |
| Dänemark | 520 | +18,2 | 1 041 | +17,8 | 4,0 | 2,0 |
| Finnland | 117 | +7,3 | 293 | +39,5 | 1,1 | 2,5 |
| Frankreich | 936 | -10,9 | 2 011 | - | 7,6 | 2,1 |
| Griechenland | 103 | -1,9 | 223 | -14,6 | 0,8 | 2,2 |
| Vereinigtes Königreich | 1 267 | -9,8 | 2 778 | -6,8 | 10,5 | 2,2 |
| Republik Irland | 95 | +1,1 | 148 | -35,4 | 0,6 | 1,6 |
| Italien | 813 | -17,4 | 1 767 | -15,2 | 6,7 | 2,2 |
| Luxemburg | 56 | +5,7 | 77 | -27,4 | 0,3 | 1,4 |
| Niederlande | 1 297 | -6,9 | 3 164 | -4,5 | 12,0 | 2,4 |
| Österreich | 426 | -17,3 | 975 | -26,7 | 3,7 | 2,3 |
| Portugal | 36 | -59,6 | 78 | -59,6 | 0,3 | 2,2 |
| Schweden | 280 | +15,2 | 513 | +6,0 | 1,9 | 1,8 |
| Spanien | 300 | +6,0 | 675 | +7,1 | 2,6 | 2,3 |
| Baltische Staaten | 65 | +3,2 | 136 | -4,9 | 0,5 | 2,1 |
| Island | 5 | -75,0 | 17 | -56,4 | 0,1 | 3,4 |
| Norwegen | 289 | +214,1 | 475 | +195,0 | 1,8 | 1,6 |
| Polen | 624 | +10,2 | 2 621 | +8,3 | 10,0 | 4,2 |
| Russland | 298 | +18,7 | 669 | +5,4 | 2,5 | 2,2 |
| Schweiz | 417 | -11,5 | 787 | -5,3 | 3,0 | 1,9 |
| Tschechische Republik | 209 | +16,8 | 709 | +32,5 | 2,7 | 3,4 |
| Türkei | 105 | +19,3 | 329 | +76,9 | 1,2 | 3,1 |
| Ungarn | 128 | -28,9 | 388 | -69,3 | 1,5 | 3,0 |
| Sonstige europäische Länder | 371 | +78,4 | 1 327 | +171,4 | 5,0 | 3,6 |
| Afrika | 42 | -63,2 | 159 | -36,4 | 0,6 | 3,8 |
| Republik Südafrika | 20 | -28,6 | 77 | +87,8 | 0,3 | 3,9 |
| Sonstige afrikanische Länder | 22 | -74,4 | 82 | -60,8 | 0,3 | 3,7 |
| Asien | 502 | -17,7 | 1 213 | -35,8 | 4,6 | 2,4 |
| Arabische Golfstaaten | 30 | -37,5 | 94 | -53,2 | 0,4 | 3,1 |
| Volksrepublik China und Hongkong | 103 | -36,0 | 226 | -55,1 | 0,9 | 2,2 |
| Israel | 57 | -1,7 | 113 | -16,3 | 0,4 | 2,0 |
| Japan | 177 | +17,2 | 406 | -17,8 | 1,5 | 2,3 |
| Südkorea | 25 | +19,0 | 69 | +86,5 | 0,3 | 2,8 |
| Taiwan | 25 | -7,4 | 101 | -16,5 | 0,4 | 4,0 |
| Sonstige asiatische Länder | 85 | -41,0 | 204 | -48,9 | 0,8 | 2,4 |
| Amerika | 600 | -25,6 | 1 624 | -34,5 | 6,2 | 2,7 |
| Kanada | 48 | -42,2 | 123 | -51,6 | 0,5 | 2,6 |
| USA | 469 | -27,4 | 1 257 | -28,6 | 4,8 | 2,7 |
| Mittelamerika und Karibik | 12 | -45,5 | 40 | -36,5 | 0,2 | 3,3 |
| Brasilien | 31 | +6,9 | 120 | -58,6 | 0,5 | 3,9 |
| Sonstige südamerikanische Länder | 40 | +53,8 | 84 | -25,0 | 0,3 | 2,1 |
| Australien, Neuseeland und Ozeanien | 46 | -72,9 | 112 | -72,9 | 0,4 | 2,4 |
| Ohne Angabe | 780 | -26,6 | 1 232 | -9,9 | 4,7 | 1,6 |

Anmerkungen siehe Seite 32

Noch: 2.4 Leistung der Beherbergungsstätten nach Reisegebieten und Herkunftsländern

Februar 2002

| Reisegebiet Herkunftsland (ständiger Wohnsitz) | Ankünfte | | Übernachtungen | | | Mittlere Aufenthalts- dauer ³⁾ |
|---------------------------------------------------|----------------|--------------------------------|----------------|--------------------------------|----------------------|-------------------------------------------------|
| | aller Gäste | Verän- derung ¹⁾ | aller Gäste | Verän- derung ¹⁾ | Anteil ²⁾ | |
| Sauerland | 129 489 | -2,0 | 458 304 | - | 100 | 3,5 |
| Bundesrepublik Deutschland | 100 637 | -2,4 | 342 661 | -4,2 | 74,8 | 3,4 |
| darunter Nordrhein-Westfalen | 49 969 | - | 189 604 | -2,1 | 41,4 | 3,8 |
| Ausland | 28 852 | -0,3 | 115 643 | +14,9 | 25,2 | 4,0 |
| Europa | 28 090 | -0,6 | 113 758 | +15,1 | 98,4 | 4,0 |
| EU-Länder | 27 334 | +2,7 | 109 717 | +16,8 | 94,9 | 4,0 |
| Belgien | 1 433 | -3,8 | 4 928 | +12,3 | 4,3 | 3,4 |
| Dänemark | 90 | +20,0 | 158 | -36,5 | 0,1 | 1,8 |
| Finnland | 35 | +40,0 | 60 | +30,4 | 0,1 | 1,7 |
| Frankreich | 217 | -19,6 | 502 | -39,7 | 0,4 | 2,3 |
| Griechenland | 5 | -50,0 | 6 | -64,7 | - | 1,2 |
| Vereinigtes Königreich | 318 | -10,7 | 860 | -17,1 | 0,7 | 2,7 |
| Republik Irland | 40 | -9,1 | 110 | -18,5 | 0,1 | 2,8 |
| Italien | 176 | -13,3 | 455 | -29,5 | 0,4 | 2,6 |
| Luxemburg | 30 | -26,8 | 107 | -34,0 | 0,1 | 3,6 |
| Niederlande | 24 568 | +3,4 | 101 469 | +18,8 | 87,7 | 4,1 |
| Österreich | 197 | +53,9 | 582 | +0,2 | 0,5 | 3,0 |
| Portugal | 22 | +4,8 | 95 | +82,7 | 0,1 | 4,3 |
| Schweden | 117 | +14,7 | 206 | +15,1 | 0,2 | 1,8 |
| Spanien | 86 | +7,5 | 179 | -27,5 | 0,2 | 2,1 |
| Baltische Staaten | 4 | -90,0 | 6 | -91,8 | - | 1,5 |
| Island | 9 | +80,0 | 22 | +57,1 | - | 2,4 |
| Norwegen | 18 | -79,3 | 32 | -83,0 | - | 1,8 |
| Polen | 207 | -80,8 | 2 358 | -9,9 | 2,0 | 11,4 |
| Russland | 58 | +3,6 | 181 | +54,7 | 0,2 | 3,1 |
| Schweiz | 188 | +60,7 | 435 | +20,5 | 0,4 | 2,3 |
| Tschechische Republik | 170 | +49,1 | 455 | -1,9 | 0,4 | 2,7 |
| Türkei | 29 | -3,3 | 72 | -30,8 | 0,1 | 2,5 |
| Ungarn | 34 | -32,0 | 87 | -41,6 | 0,1 | 2,6 |
| Sonstige europäische Länder | 39 | -55,2 | 393 | -47,9 | 0,3 | 10,1 |
| Afrika | 6 | -84,6 | 9 | -94,3 | - | 1,5 |
| Republik Südafrika | 3 | -62,5 | 6 | -53,8 | - | 2,0 |
| Sonstige afrikanische Länder | 3 | -90,3 | 3 | -97,9 | - | 1,0 |
| Asien | 134 | - | 325 | +8,0 | 0,3 | 2,4 |
| Arabische Golfstaaten | 11 | +37,5 | 33 | +175,0 | - | 3,0 |
| Volksrepublik China und Hongkong | 12 | -60,0 | 38 | -46,5 | - | 3,2 |
| Israel | 13 | +18,2 | 41 | +70,8 | - | 3,2 |
| Japan | 58 | -1,7 | 124 | -3,1 | 0,1 | 2,1 |
| Südkorea | 15 | +200,0 | 35 | +12,9 | - | 2,3 |
| Taiwan | 11 | +37,5 | 19 | +18,8 | - | 1,7 |
| Sonstige asiatische Länder | 14 | +7,7 | 35 | +84,2 | - | 2,5 |
| Amerika | 201 | +15,5 | 621 | +32,4 | 0,5 | 3,1 |
| Kanada | 20 | -13,0 | 90 | -16,7 | 0,1 | 4,5 |
| USA | 131 | -3,7 | 397 | +33,2 | 0,3 | 3,0 |
| Mittelamerika und Karibik | 5 | +66,7 | 40 | +400,0 | - | 8,0 |
| Brasilien | 36 | +300,0 | 78 | +105,3 | 0,1 | 2,2 |
| Sonstige südamerikanische Länder | 9 | +200,0 | 16 | -5,9 | - | 1,8 |
| Australien, Neuseeland und Ozeanien | 12 | +33,3 | 50 | +19,0 | - | 4,2 |
| Ohne Angabe | 409 | +32,4 | 880 | +3,3 | 0,8 | 2,2 |

Anmerkungen siehe Seite 32

Noch: 2.4 Leistung der Beherbergungsstätten nach Reisegebieten und Herkunftsländern

Februar 2002

| Reisegebiet Herkunftsland (ständiger Wohnsitz) | Ankünfte | | Übernachtungen | | | Mittlere Aufenthalts- dauer ³⁾ |
|---------------------------------------------------|----------------|--------------------------------|----------------|--------------------------------|----------------------|-------------------------------------------------|
| | aller Gäste | Verän- derung ¹⁾ | aller Gäste | Verän- derung ¹⁾ | Anteil ²⁾ | |
| Siegerland-Wittgenstein | 15 471 | +2,6 | 69 662 | -7,3 | 100 | 4,5 |
| Bundesrepublik Deutschland | 13 191 | +0,2 | 64 258 | -8,5 | 92,2 | 4,9 |
| darunter Nordrhein-Westfalen | 5 382 | -10,2 | 39 960 | -11,5 | 57,4 | 7,4 |
| Ausland | 2 280 | +19,0 | 5 404 | +9,1 | 7,8 | 2,4 |
| Europa | 2 019 | +21,8 | 4 549 | +24,1 | 84,2 | 2,3 |
| EU-Länder | 1 663 | +30,0 | 3 667 | +36,4 | 67,9 | 2,2 |
| Belgien | 124 | -8,1 | 246 | -7,2 | 4,6 | 2,0 |
| Dänemark | 28 | +40,0 | 52 | +126,1 | 1,0 | 1,9 |
| Finnland | 25 | +25,0 | 29 | -42,0 | 0,5 | 1,2 |
| Frankreich | 229 | +143,6 | 413 | +197,1 | 7,6 | 1,8 |
| Griechenland | 1 | -50,0 | 1 | -96,9 | - | 1,0 |
| Vereinigtes Königreich | 106 | +26,2 | 144 | +9,9 | 2,7 | 1,4 |
| Republik Irland | 2 | -60,0 | 2 | -71,4 | - | 1,0 |
| Italien | 89 | +8,5 | 124 | +6,0 | 2,3 | 1,4 |
| Luxemburg | 5 | -44,4 | 8 | -27,3 | 0,1 | 1,6 |
| Niederlande | 931 | +31,9 | 2 475 | +42,7 | 45,8 | 2,7 |
| Österreich | 45 | -34,8 | 70 | -19,5 | 1,3 | 1,6 |
| Portugal | 5 | -28,6 | 5 | -78,3 | 0,1 | 1,0 |
| Schweden | 44 | +15,8 | 56 | +5,7 | 1,0 | 1,3 |
| Spanien | 29 | +262,5 | 42 | +162,5 | 0,8 | 1,4 |
| Baltische Staaten | 11 | -8,3 | 14 | -12,5 | 0,3 | 1,3 |
| Island | 8 | +700,0 | 8 | +700,0 | 0,1 | 1,0 |
| Norwegen | 1 | -83,3 | 2 | -80,0 | - | 2,0 |
| Polen | 86 | -26,5 | 291 | -26,1 | 5,4 | 3,4 |
| Russland | 38 | +40,7 | 130 | +54,8 | 2,4 | 3,4 |
| Schweiz | 74 | -41,3 | 113 | -41,5 | 2,1 | 1,5 |
| Tschechische Republik | 59 | +34,1 | 168 | -6,7 | 3,1 | 2,8 |
| Türkei | 15 | +25,0 | 37 | +12,1 | 0,7 | 2,5 |
| Ungarn | 23 | +43,8 | 50 | +47,1 | 0,9 | 2,2 |
| Sonstige europäische Länder | 41 | +141,2 | 69 | +115,6 | 1,3 | 1,7 |
| Afrika | 12 | +200,0 | 12 | +100,0 | 0,2 | 1,0 |
| Republik Südafrika | 2 | +100,0 | 2 | +100,0 | - | 1,0 |
| Sonstige afrikanische Länder | 10 | +150,0 | 10 | +66,7 | 0,2 | 1,0 |
| Asien | 127 | -20,6 | 519 | -49,5 | 9,6 | 4,1 |
| Arabische Golfstaaten | 3 | -72,7 | 8 | -61,9 | 0,1 | 2,7 |
| Volksrepublik China und Hongkong | 73 | -23,2 | 412 | -53,8 | 7,6 | 5,6 |
| Israel | 5 | -28,6 | 7 | -73,1 | 0,1 | 1,4 |
| Japan | 8 | -57,9 | 26 | -39,5 | 0,5 | 3,3 |
| Südkorea | - | -100,0 | - | -100,0 | - | - |
| Taiwan | - | -100,0 | - | -100,0 | - | - |
| Sonstige asiatische Länder | 38 | +123,5 | 66 | +153,8 | 1,2 | 1,7 |
| Amerika | 117 | +31,5 | 315 | +29,6 | 5,8 | 2,7 |
| Kanada | 18 | +157,1 | 38 | -2,6 | 0,7 | 2,1 |
| USA | 86 | +30,3 | 175 | +20,7 | 3,2 | 2,0 |
| Mittelamerika und Karibik | 2 | - | 4 | +33,3 | 0,1 | 2,0 |
| Brasilien | 1 | -90,9 | 40 | -23,1 | 0,7 | 40,0 |
| Sonstige südamerikanische Länder | 10 | +233,3 | 58 | x | 1,1 | 5,8 |
| Australien, Neuseeland und Ozeanien | 5 | -16,7 | 9 | - | 0,2 | 1,8 |
| Ohne Angabe | - | - | - | - | - | - |

Anmerkungen siehe Seite 32

Noch: 2.4 Leistung der Beherbergungsstätten nach Reisegebieten und Herkunftsländern

Februar 2002

| Reisegebiet Herkunftsland (ständiger Wohnsitz) | Ankünfte | | Übernachtungen | | | Mittlere Aufenthalts- dauer ³⁾ |
|---------------------------------------------------|----------------|--------------------------------|----------------|--------------------------------|----------------------|-------------------------------------------------|
| | aller Gäste | Verän- derung ¹⁾ | aller Gäste | Verän- derung ¹⁾ | Anteil ²⁾ | |
| Bergisches Land | 95 245 | -4,9 | 229 326 | -0,2 | 100 | 2,4 |
| Bundesrepublik Deutschland | 80 539 | -4,3 | 194 910 | +0,5 | 85,0 | 2,4 |
| darunter Nordrhein-Westfalen | 25 479 | +12,5 | 82 921 | +6,8 | 36,2 | 3,3 |
| Ausland | 14 706 | -7,9 | 34 416 | -3,9 | 15,0 | 2,3 |
| Europa | 11 771 | -3,6 | 26 592 | +3,7 | 77,3 | 2,3 |
| EU-Länder | 9 057 | -2,8 | 19 410 | +2,8 | 56,4 | 2,1 |
| Belgien | 753 | -2,8 | 1 369 | -10,2 | 4,0 | 1,8 |
| Dänemark | 449 | +3,2 | 785 | +0,1 | 2,3 | 1,7 |
| Finnland | 127 | -9,9 | 210 | -5,8 | 0,6 | 1,7 |
| Frankreich | 1 365 | +10,4 | 2 447 | +11,2 | 7,1 | 1,8 |
| Griechenland | 127 | -32,4 | 344 | -22,9 | 1,0 | 2,7 |
| Vereinigtes Königreich | 1 754 | -18,8 | 4 002 | -9,9 | 11,6 | 2,3 |
| Republik Irland | 66 | -33,3 | 220 | -3,5 | 0,6 | 3,3 |
| Italien | 1 216 | +8,0 | 3 350 | +10,7 | 9,7 | 2,8 |
| Luxemburg | 86 | +45,8 | 168 | +61,5 | 0,5 | 2,0 |
| Niederlande | 1 403 | -12,6 | 2 640 | -8,0 | 7,7 | 1,9 |
| Österreich | 562 | +0,5 | 1 211 | +8,5 | 3,5 | 2,2 |
| Portugal | 132 | +10,0 | 425 | +34,1 | 1,2 | 3,2 |
| Schweden | 424 | +3,7 | 973 | +30,8 | 2,8 | 2,3 |
| Spanien | 593 | +45,7 | 1 266 | +49,8 | 3,7 | 2,1 |
| Baltische Staaten | 113 | +105,5 | 264 | +183,9 | 0,8 | 2,3 |
| Island | 21 | +75,0 | 69 | +30,2 | 0,2 | 3,3 |
| Norwegen | 174 | -4,9 | 372 | +14,8 | 1,1 | 2,1 |
| Polen | 429 | -22,4 | 1 717 | +25,1 | 5,0 | 4,0 |
| Russland | 239 | +1,3 | 754 | -6,3 | 2,2 | 3,2 |
| Schweiz | 734 | -11,0 | 1 301 | -22,0 | 3,8 | 1,8 |
| Tschechische Republik | 293 | -25,4 | 957 | +15,6 | 2,8 | 3,3 |
| Türkei | 174 | -12,1 | 410 | -20,2 | 1,2 | 2,4 |
| Ungarn | 284 | +56,0 | 553 | +47,5 | 1,6 | 1,9 |
| Sonstige europäische Länder | 253 | -1,2 | 785 | +7,7 | 2,3 | 3,1 |
| Afrika | 65 | -37,5 | 227 | -17,5 | 0,7 | 3,5 |
| Republik Südafrika | 28 | +40,0 | 123 | +44,7 | 0,4 | 4,4 |
| Sonstige afrikanische Länder | 37 | -56,0 | 104 | -45,3 | 0,3 | 2,8 |
| Asien | 802 | -23,3 | 2 514 | -18,2 | 7,3 | 3,1 |
| Arabische Golfstaaten | 30 | -63,9 | 96 | -64,2 | 0,3 | 3,2 |
| Volksrepublik China und Hongkong | 157 | -50,0 | 560 | -53,1 | 1,6 | 3,6 |
| Israel | 57 | -13,6 | 167 | -16,5 | 0,5 | 2,9 |
| Japan | 249 | -13,5 | 566 | -3,9 | 1,6 | 2,3 |
| Südkorea | 114 | +83,9 | 306 | +85,5 | 0,9 | 2,7 |
| Taiwan | 37 | -51,9 | 113 | -35,8 | 0,3 | 3,1 |
| Sonstige asiatische Länder | 158 | +1,3 | 706 | +47,1 | 2,1 | 4,5 |
| Amerika | 1 291 | -31,0 | 3 441 | -35,7 | 10,0 | 2,7 |
| Kanada | 69 | -48,5 | 221 | -36,5 | 0,6 | 3,2 |
| USA | 1 042 | -29,8 | 2 695 | -21,8 | 7,8 | 2,6 |
| Mittelamerika und Karibik | 52 | -23,5 | 129 | -1,5 | 0,4 | 2,5 |
| Brasilien | 62 | -38,0 | 164 | -86,1 | 0,5 | 2,6 |
| Sonstige südamerikanische Länder | 66 | -22,4 | 232 | -7,6 | 0,7 | 3,5 |
| Australien, Neuseeland und Ozeanien | 74 | -66,5 | 281 | -37,7 | 0,8 | 3,8 |
| Ohne Angabe | 703 | +38,7 | 1 361 | +34,4 | 4,0 | 1,9 |

Anmerkungen siehe Seite 32

Noch: 2.4 Leistung der Beherbergungsstätten nach Reisegebieten und Herkunftsländern

Februar 2002

| Reisegebiet Herkunftsland (ständiger Wohnsitz) | Ankünfte | | Übernachtungen | | | Mittlere Aufenthalts- dauer ³⁾ |
|---------------------------------------------------|----------------|--------------------------------|----------------|--------------------------------|----------------------|-------------------------------------------------|
| | aller Gäste | Verän- derung ¹⁾ | aller Gäste | Verän- derung ¹⁾ | Anteil ²⁾ | |
| Bonn und Rhein-Sieg-Kreis | 68 564 | -7,0 | 145 900 | -8,1 | 100 | 2,1 |
| Bundesrepublik Deutschland | 60 557 | -5,3 | 126 528 | -5,6 | 86,7 | 2,1 |
| darunter Nordrhein-Westfalen | 11 466 | +1,9 | 28 726 | +5,2 | 19,7 | 2,5 |
| Ausland | 8 007 | -18,0 | 19 372 | -21,5 | 13,3 | 2,4 |
| Europa | 5 970 | -14,0 | 13 607 | -17,7 | 70,2 | 2,3 |
| EU-Länder | 4 616 | -15,8 | 9 842 | -20,6 | 50,8 | 2,1 |
| Belgien | 692 | +3,3 | 1 633 | +33,0 | 8,4 | 2,4 |
| Dänemark | 134 | +0,8 | 275 | -8,6 | 1,4 | 2,1 |
| Finnland | 76 | +35,7 | 155 | +18,3 | 0,8 | 2,0 |
| Frankreich | 598 | -13,5 | 1 094 | -28,3 | 5,6 | 1,8 |
| Griechenland | 65 | -4,4 | 175 | -11,2 | 0,9 | 2,7 |
| Vereinigtes Königreich | 894 | -18,6 | 1 724 | -29,2 | 8,9 | 1,9 |
| Republik Irland | 44 | -38,0 | 120 | -57,3 | 0,6 | 2,7 |
| Italien | 408 | -42,5 | 819 | -55,8 | 4,2 | 2,0 |
| Luxemburg | 61 | -3,2 | 110 | -9,1 | 0,6 | 1,8 |
| Niederlande | 913 | +1,2 | 1 649 | +2,4 | 8,5 | 1,8 |
| Österreich | 349 | -31,3 | 727 | -43,3 | 3,8 | 2,1 |
| Portugal | 39 | -44,3 | 309 | -24,3 | 1,6 | 7,9 |
| Schweden | 142 | -23,7 | 570 | +42,9 | 2,9 | 4,0 |
| Spanien | 201 | -21,8 | 482 | -22,4 | 2,5 | 2,4 |
| Baltische Staaten | 24 | -56,4 | 123 | -40,6 | 0,6 | 5,1 |
| Island | 13 | +333,3 | 73 | x | 0,4 | 5,6 |
| Norwegen | 153 | +325,0 | 322 | +149,6 | 1,7 | 2,1 |
| Polen | 161 | +22,0 | 768 | +134,1 | 4,0 | 4,8 |
| Russland | 123 | -27,2 | 404 | -20,6 | 2,1 | 3,3 |
| Schweiz | 400 | -16,8 | 815 | -24,6 | 4,2 | 2,0 |
| Tschechische Republik | 109 | -15,5 | 249 | -26,8 | 1,3 | 2,3 |
| Türkei | 72 | -11,1 | 182 | +2,2 | 0,9 | 2,5 |
| Ungarn | 112 | -16,4 | 356 | -35,4 | 1,8 | 3,2 |
| Sonstige europäische Länder | 187 | -23,0 | 473 | -41,8 | 2,4 | 2,5 |
| Afrika | 387 | +172,5 | 988 | +84,0 | 5,1 | 2,6 |
| Republik Südafrika | 21 | -57,1 | 55 | -59,3 | 0,3 | 2,6 |
| Sonstige afrikanische Länder | 366 | +293,5 | 933 | +132,1 | 4,8 | 2,5 |
| Asien | 641 | -50,1 | 1 681 | -62,0 | 8,7 | 2,6 |
| Arabische Golfstaaten | 74 | -33,9 | 342 | -28,6 | 1,8 | 4,6 |
| Volksrepublik China und Hongkong | 190 | -50,9 | 352 | -71,9 | 1,8 | 1,9 |
| Israel | 53 | -41,8 | 121 | -46,2 | 0,6 | 2,3 |
| Japan | 166 | -43,7 | 417 | -42,6 | 2,2 | 2,5 |
| Südkorea | 11 | -50,0 | 33 | -35,3 | 0,2 | 3,0 |
| Taiwan | 11 | -93,3 | 28 | -97,0 | 0,1 | 2,5 |
| Sonstige asiatische Länder | 136 | -36,2 | 388 | -48,1 | 2,0 | 2,9 |
| Amerika | 657 | -21,8 | 2 005 | -7,4 | 10,3 | 3,1 |
| Kanada | 47 | -20,3 | 131 | +1,6 | 0,7 | 2,8 |
| USA | 503 | -22,9 | 1 558 | -6,7 | 8,0 | 3,1 |
| Mittelamerika und Karibik | 21 | +5,0 | 82 | +82,2 | 0,4 | 3,9 |
| Brasilien | 29 | -39,6 | 116 | -24,7 | 0,6 | 4,0 |
| Sonstige südamerikanische Länder | 57 | -6,6 | 118 | -29,3 | 0,6 | 2,1 |
| Australien, Neuseeland und Ozeanien | 65 | +10,2 | 184 | +80,4 | 0,9 | 2,8 |
| Ohne Angabe | 287 | -42,1 | 907 | -2,9 | 4,7 | 3,2 |

Anmerkungen siehe Seite 32

Noch: 2.4 Leistung der Beherbergungsstätten nach Reisegebieten und Herkunftsländern

Februar 2002

| Reisegebiet Herkunftsland (ständiger Wohnsitz) | Ankünfte | | Übernachtungen | | | Mittlere Aufenthalts- dauer ³⁾ |
|---------------------------------------------------|----------------|--------------------------------|----------------|--------------------------------|----------------------|-------------------------------------------------|
| | aller Gäste | Verän- derung ¹⁾ | aller Gäste | Verän- derung ¹⁾ | Anteil ²⁾ | |
| Köln | 146 957 | +6,1 | 271 529 | +5,7 | 100 | 1,8 |
| Bundesrepublik Deutschland | 110 217 | +14,0 | 195 080 | +17,6 | 71,8 | 1,8 |
| darunter Nordrhein-Westfalen | 9 773 | +31,5 | 18 178 | +36,8 | 6,7 | 1,9 |
| Ausland | 36 740 | -12,3 | 76 449 | -16,1 | 28,2 | 2,1 |
| Europa | 27 596 | -8,1 | 57 607 | -9,2 | 75,4 | 2,1 |
| EU-Länder | 23 030 | -7,8 | 47 008 | -10,0 | 61,5 | 2,0 |
| Belgien | 1 473 | -10,3 | 2 475 | -9,0 | 3,2 | 1,7 |
| Dänemark | 614 | -28,8 | 1 324 | -17,9 | 1,7 | 2,2 |
| Finnland | 321 | -41,2 | 752 | -38,8 | 1,0 | 2,3 |
| Frankreich | 2 348 | -8,5 | 4 186 | -21,9 | 5,5 | 1,8 |
| Griechenland | 354 | -52,9 | 1 011 | -44,8 | 1,3 | 2,9 |
| Vereinigtes Königreich | 7 911 | +17,6 | 15 341 | +23,4 | 20,1 | 1,9 |
| Republik Irland | 450 | +27,5 | 1 027 | +28,9 | 1,3 | 2,3 |
| Italien | 2 649 | -33,0 | 7 364 | -31,3 | 9,6 | 2,8 |
| Luxemburg | 388 | +19,0 | 635 | +36,9 | 0,8 | 1,6 |
| Niederlande | 3 019 | -1,1 | 5 619 | -3,6 | 7,3 | 1,9 |
| Österreich | 1 252 | +8,0 | 2 501 | +8,9 | 3,3 | 2,0 |
| Portugal | 258 | -34,0 | 601 | -47,2 | 0,8 | 2,3 |
| Schweden | 590 | -32,4 | 1 078 | -40,3 | 1,4 | 1,8 |
| Spanien | 1 403 | -20,5 | 3 094 | -23,1 | 4,0 | 2,2 |
| Baltische Staaten | 96 | -17,2 | 255 | -8,3 | 0,3 | 2,7 |
| Island | 87 | +10,1 | 133 | -33,8 | 0,2 | 1,5 |
| Norwegen | 174 | -39,4 | 317 | -53,0 | 0,4 | 1,8 |
| Polen | 372 | -21,7 | 727 | -32,2 | 1,0 | 2,0 |
| Russland | 494 | -28,3 | 1 256 | -15,1 | 1,6 | 2,5 |
| Schweiz | 1 792 | -8,7 | 3 607 | -7,2 | 4,7 | 2,0 |
| Tschechische Republik | 184 | -7,1 | 508 | +13,6 | 0,7 | 2,8 |
| Türkei | 656 | +2,8 | 1 907 | +34,3 | 2,5 | 2,9 |
| Ungarn | 196 | +0,5 | 418 | -7,9 | 0,5 | 2,1 |
| Sonstige europäische Länder | 515 | +26,5 | 1 471 | +13,7 | 1,9 | 2,9 |
| Afrika | 321 | -12,5 | 748 | -20,7 | 1,0 | 2,3 |
| Republik Südafrika | 80 | -15,8 | 152 | -28,0 | 0,2 | 1,9 |
| Sonstige afrikanische Länder | 241 | -11,4 | 596 | -18,6 | 0,8 | 2,5 |
| Asien | 2 851 | -21,7 | 5 960 | -46,6 | 7,8 | 2,1 |
| Arabische Golfstaaten | 202 | -24,3 | 644 | -10,8 | 0,8 | 3,2 |
| Volksrepublik China und Hongkong | 512 | -6,1 | 924 | -33,8 | 1,2 | 1,8 |
| Israel | 240 | -33,0 | 518 | -51,6 | 0,7 | 2,2 |
| Japan | 1 185 | +4,8 | 1 958 | -15,7 | 2,6 | 1,7 |
| Südkorea | 110 | +5,8 | 199 | -25,2 | 0,3 | 1,8 |
| Taiwan | 108 | -78,7 | 310 | -87,6 | 0,4 | 2,9 |
| Sonstige asiatische Länder | 494 | -32,1 | 1 407 | -51,2 | 1,8 | 2,8 |
| Amerika | 4 668 | -22,3 | 9 502 | -16,3 | 12,4 | 2,0 |
| Kanada | 253 | -27,7 | 473 | -39,7 | 0,6 | 1,9 |
| USA | 3 666 | -26,0 | 7 621 | -16,0 | 10,0 | 2,1 |
| Mittelamerika und Karibik | 194 | +10,9 | 352 | -29,7 | 0,5 | 1,8 |
| Brasilien | 164 | -13,7 | 395 | -11,6 | 0,5 | 2,4 |
| Sonstige südamerikanische Länder | 391 | +17,4 | 661 | +20,2 | 0,9 | 1,7 |
| Australien, Neuseeland und Ozeanien | 270 | -10,6 | 451 | -18,3 | 0,6 | 1,7 |
| Ohne Angabe | 1 034 | -34,1 | 2 181 | -40,7 | 2,9 | 2,1 |

Anmerkungen siehe Seite 32

Noch: 2.4 Leistung der Beherbergungsstätten nach Reisegebieten und Herkunftsländern

Februar 2002

| Reisegebiet Herkunftsland (ständiger Wohnsitz) | Ankünfte | | Übernachtungen | | | Mittlere Aufenthalts- dauer ³⁾ |
|---------------------------------------------------|----------------|--------------------------------|----------------|--------------------------------|----------------------|-------------------------------------------------|
| | aller Gäste | Verän- derung ¹⁾ | aller Gäste | Verän- derung ¹⁾ | Anteil ²⁾ | |
| Düsseldorf | 103 473 | +4,2 | 207 186 | +12,4 | 100 | 2,0 |
| Bundesrepublik Deutschland | 62 633 | -4,1 | 116 936 | +2,0 | 56,4 | 1,9 |
| darunter Nordrhein-Westfalen | 7 687 | +66,6 | 14 537 | +73,2 | 7,0 | 1,9 |
| Ausland | 40 840 | +20,0 | 90 250 | +29,7 | 43,6 | 2,2 |
| Europa | 29 890 | +22,6 | 65 221 | +37,6 | 72,3 | 2,2 |
| EU-Länder | 24 069 | +23,2 | 51 262 | +41,9 | 56,8 | 2,1 |
| Belgien | 894 | +5,3 | 1 517 | +17,3 | 1,7 | 1,7 |
| Dänemark | 907 | +76,8 | 1 871 | +71,2 | 2,1 | 2,1 |
| Finnland | 1 109 | +45,3 | 2 409 | +54,4 | 2,7 | 2,2 |
| Frankreich | 2 276 | +14,0 | 3 996 | +27,4 | 4,4 | 1,8 |
| Griechenland | 793 | +9,4 | 2 176 | +11,9 | 2,4 | 2,7 |
| Vereinigtes Königreich | 6 003 | +18,7 | 11 647 | +34,0 | 12,9 | 1,9 |
| Republik Irland | 494 | +6,0 | 1 284 | -6,3 | 1,4 | 2,6 |
| Italien | 3 771 | +82,6 | 9 990 | +163,1 | 11,1 | 2,6 |
| Luxemburg | 189 | -1,0 | 336 | +5,0 | 0,4 | 1,8 |
| Niederlande | 2 289 | -11,1 | 4 371 | -1,7 | 4,8 | 1,9 |
| Österreich | 1 488 | +13,5 | 3 322 | +18,5 | 3,7 | 2,2 |
| Portugal | 315 | +67,6 | 808 | +112,6 | 0,9 | 2,6 |
| Schweden | 1 309 | +20,3 | 2 777 | +52,8 | 3,1 | 2,1 |
| Spanien | 2 232 | +27,8 | 4 758 | +37,1 | 5,3 | 2,1 |
| Baltische Staaten | 83 | +27,7 | 239 | +36,6 | 0,3 | 2,9 |
| Island | 74 | +54,2 | 187 | +24,7 | 0,2 | 2,5 |
| Norwegen | 602 | +37,4 | 1 402 | +45,0 | 1,6 | 2,3 |
| Polen | 334 | +5,7 | 658 | -12,6 | 0,7 | 2,0 |
| Russland | 779 | +27,5 | 2 439 | +38,6 | 2,7 | 3,1 |
| Schweiz | 2 026 | +22,9 | 4 017 | +16,8 | 4,5 | 2,0 |
| Tschechische Republik | 295 | +110,7 | 835 | +174,7 | 0,9 | 2,8 |
| Türkei | 845 | +2,1 | 2 320 | +16,4 | 2,6 | 2,7 |
| Ungarn | 178 | +16,3 | 418 | +10,6 | 0,5 | 2,3 |
| Sonstige europäische Länder | 605 | +0,2 | 1 444 | +6,1 | 1,6 | 2,4 |
| Afrika | 267 | -12,7 | 661 | -25,5 | 0,7 | 2,5 |
| Republik Südafrika | 61 | -4,7 | 161 | +26,8 | 0,2 | 2,6 |
| Sonstige afrikanische Länder | 206 | -14,9 | 500 | -34,2 | 0,6 | 2,4 |
| Asien | 5 354 | +10,9 | 12 202 | -2,4 | 13,5 | 2,3 |
| Arabische Golfstaaten | 982 | +188,8 | 1 979 | +68,4 | 2,2 | 2,0 |
| Volksrepublik China und Hongkong | 378 | -19,7 | 1 019 | -44,8 | 1,1 | 2,7 |
| Israel | 651 | +130,9 | 1 449 | +84,6 | 1,6 | 2,2 |
| Japan | 2 609 | -10,8 | 5 774 | -11,6 | 6,4 | 2,2 |
| Südkorea | 101 | +7,4 | 271 | +13,9 | 0,3 | 2,7 |
| Taiwan | 92 | -27,0 | 247 | -23,5 | 0,3 | 2,7 |
| Sonstige asiatische Länder | 541 | -8,0 | 1 463 | -8,3 | 1,6 | 2,7 |
| Amerika | 3 965 | +21,4 | 9 493 | +39,5 | 10,5 | 2,4 |
| Kanada | 260 | +19,3 | 798 | +79,3 | 0,9 | 3,1 |
| USA | 3 081 | +14,5 | 6 973 | +27,0 | 7,7 | 2,3 |
| Mittelamerika und Karibik | 192 | +57,4 | 583 | +82,2 | 0,6 | 3,0 |
| Brasilien | 168 | +38,8 | 509 | +88,5 | 0,6 | 3,0 |
| Sonstige südamerikanische Länder | 264 | +127,6 | 630 | +125,0 | 0,7 | 2,4 |
| Australien, Neuseeland und Ozeanien | 388 | +120,5 | 932 | +95,0 | 1,0 | 2,4 |
| Ohne Angabe | 976 | -7,8 | 1 741 | +14,0 | 1,9 | 1,8 |

Anmerkungen siehe Seite 32

Noch: 2.4 Leistung der Beherbergungsstätten nach Reisegebieten und Herkunftsländern

Februar 2002

| Reisegebiet Herkunftsland (ständiger Wohnsitz) | Ankünfte | | Übernachtungen | | | Mittlere Aufenthalts- dauer ³⁾ |
|---------------------------------------------------|----------------|--------------------------------|----------------|--------------------------------|----------------------|-------------------------------------------------|
| | aller Gäste | Verän- derung ¹⁾ | aller Gäste | Verän- derung ¹⁾ | Anteil ²⁾ | |
| Ruhrgebiet | 147 192 | +5,0 | 296 585 | +2,7 | 100 | 2,0 |
| Bundesrepublik Deutschland | 128 700 | +5,5 | 254 858 | +2,5 | 85,9 | 2,0 |
| darunter Nordrhein-Westfalen | 26 737 | +6,7 | 72 896 | +3,2 | 24,6 | 2,7 |
| Ausland | 18 492 | +1,6 | 41 727 | +3,8 | 14,1 | 2,3 |
| Europa | 15 739 | +1,7 | 33 091 | -0,5 | 79,3 | 2,1 |
| EU-Länder | 11 193 | +3,4 | 23 076 | +2,1 | 55,3 | 2,1 |
| Belgien | 763 | -8,7 | 1 293 | -11,9 | 3,1 | 1,7 |
| Dänemark | 717 | +24,0 | 1 357 | -3,9 | 3,3 | 1,9 |
| Finnland | 234 | -21,2 | 598 | -0,7 | 1,4 | 2,6 |
| Frankreich | 1 284 | +1,7 | 2 307 | -5,9 | 5,5 | 1,8 |
| Griechenland | 161 | -17,0 | 386 | -21,1 | 0,9 | 2,4 |
| Vereinigtes Königreich | 2 347 | +25,1 | 4 994 | +26,4 | 12,0 | 2,1 |
| Republik Irland | 69 | -18,8 | 139 | -26,5 | 0,3 | 2,0 |
| Italien | 1 337 | +20,9 | 3 267 | +25,7 | 7,8 | 2,4 |
| Luxemburg | 125 | -46,1 | 177 | -47,3 | 0,4 | 1,4 |
| Niederlande | 1 905 | -10,3 | 3 564 | -13,8 | 8,5 | 1,9 |
| Österreich | 1 113 | +15,3 | 2 496 | +2,7 | 6,0 | 2,2 |
| Portugal | 166 | -14,4 | 274 | -15,4 | 0,7 | 1,7 |
| Schweden | 436 | -15,2 | 751 | -12,4 | 1,8 | 1,7 |
| Spanien | 536 | -5,0 | 1 473 | +7,6 | 3,5 | 2,7 |
| Baltische Staaten | 85 | +37,1 | 146 | -7,0 | 0,3 | 1,7 |
| Island | 11 | - | 48 | +118,2 | 0,1 | 4,4 |
| Norwegen | 299 | +35,9 | 636 | +59,8 | 1,5 | 2,1 |
| Polen | 893 | -17,3 | 2 240 | -8,6 | 5,4 | 2,5 |
| Russland | 511 | -42,4 | 1 216 | -38,7 | 2,9 | 2,4 |
| Schweiz | 1 044 | +0,9 | 2 132 | +5,5 | 5,1 | 2,0 |
| Tschechische Republik | 319 | -7,3 | 574 | -22,1 | 1,4 | 1,8 |
| Türkei | 423 | -10,8 | 926 | -13,1 | 2,2 | 2,2 |
| Ungarn | 205 | +8,5 | 764 | -4,3 | 1,8 | 3,7 |
| Sonstige europäische Länder | 756 | +117,9 | 1 333 | +29,7 | 3,2 | 1,8 |
| Afrika | 134 | -19,8 | 347 | -24,1 | 0,8 | 2,6 |
| Republik Südafrika | 22 | -60,7 | 66 | -51,8 | 0,2 | 3,0 |
| Sonstige afrikanische Länder | 112 | +0,9 | 281 | -12,2 | 0,7 | 2,5 |
| Asien | 913 | +5,8 | 2 590 | +18,6 | 6,2 | 2,8 |
| Arabische Golfstaaten | 61 | +3,4 | 147 | +23,5 | 0,4 | 2,4 |
| Volksrepublik China und Hongkong | 176 | -2,2 | 549 | +37,3 | 1,3 | 3,1 |
| Israel | 80 | +25,0 | 283 | +59,0 | 0,7 | 3,5 |
| Japan | 244 | +93,7 | 653 | +59,3 | 1,6 | 2,7 |
| Südkorea | 54 | +92,9 | 187 | +179,1 | 0,4 | 3,5 |
| Taiwan | 45 | +95,7 | 132 | +144,4 | 0,3 | 2,9 |
| Sonstige asiatische Länder | 253 | -33,9 | 639 | -33,2 | 1,5 | 2,5 |
| Amerika | 986 | -14,9 | 4 190 | +24,1 | 10,0 | 4,2 |
| Kanada | 90 | -36,6 | 250 | -26,5 | 0,6 | 2,8 |
| USA | 784 | -10,6 | 3 613 | +37,5 | 8,7 | 4,6 |
| Mittelamerika und Karibik | 24 | -4,0 | 43 | -34,8 | 0,1 | 1,8 |
| Brasilien | 46 | -40,3 | 170 | -36,3 | 0,4 | 3,7 |
| Sonstige südamerikanische Länder | 42 | +10,5 | 114 | +48,1 | 0,3 | 2,7 |
| Australien, Neuseeland und Ozeanien | 87 | +10,1 | 347 | +136,1 | 0,8 | 4,0 |
| Ohne Angabe | 633 | +38,8 | 1 162 | +56,2 | 2,8 | 1,8 |

Anmerkungen siehe Seite 32

Noch: 2.4 Leistung der Beherbergungsstätten nach Reisegebieten und Herkunftsländern

Februar 2002

| Reisegebiet Herkunftsland (ständiger Wohnsitz) | Ankünfte | | Übernachtungen | | | Mittlere Aufenthalts- dauer ³⁾ |
|---------------------------------------------------|------------------|--------------------------------|------------------|--------------------------------|----------------------|-------------------------------------------------|
| | aller Gäste | Verän- derung ¹⁾ | aller Gäste | Verän- derung ¹⁾ | Anteil ²⁾ | |
| Nordrhein-Westfalen | 1 059 437 | +1,8 | 2 642 891 | +1,4 | 100 | 2,5 |
| Bundesrepublik Deutschland | 862 927 | +2,3 | 2 149 798 | +1,0 | 81,3 | 2,5 |
| darunter Nordrhein-Westfalen | 246 245 | +8,2 | 837 416 | +4,7 | 31,7 | 3,4 |
| Ausland | 196 510 | - | 493 093 | +3,5 | 18,7 | 2,5 |
| Europa | 158 963 | +2,1 | 401 724 | +7,6 | 81,5 | 2,5 |
| EU-Länder | 130 031 | +2,0 | 328 080 | +9,1 | 66,5 | 2,5 |
| Belgien | 9 593 | -3,3 | 20 659 | +4,4 | 4,2 | 2,2 |
| Dänemark | 4 246 | +12,8 | 8 471 | +10,5 | 1,7 | 2,0 |
| Finnland | 2 285 | +2,0 | 5 101 | +11,1 | 1,0 | 2,2 |
| Frankreich | 11 972 | +2,8 | 21 873 | -1,5 | 4,4 | 1,8 |
| Griechenland | 1 843 | -19,0 | 4 989 | -15,9 | 1,0 | 2,7 |
| Vereinigtes Königreich | 24 576 | +6,6 | 51 888 | +16,2 | 10,5 | 2,1 |
| Republik Irland | 1 484 | +10,2 | 3 496 | -0,1 | 0,7 | 2,4 |
| Italien | 12 037 | +3,4 | 30 887 | +10,4 | 6,3 | 2,6 |
| Luxemburg | 1 133 | -0,3 | 1 913 | -0,7 | 0,4 | 1,7 |
| Niederlande | 42 775 | -0,2 | 136 403 | +10,3 | 27,7 | 3,2 |
| Österreich | 6 613 | +6,6 | 14 583 | +1,5 | 3,0 | 2,2 |
| Portugal | 1 248 | -1,8 | 5 259 | +57,7 | 1,1 | 4,2 |
| Schweden | 4 124 | -3,1 | 8 418 | +7,2 | 1,7 | 2,0 |
| Spanien | 6 102 | +4,3 | 14 140 | +7,2 | 2,9 | 2,3 |
| Baltische Staaten | 685 | +11,7 | 1 792 | +11,4 | 0,4 | 2,6 |
| Island | 263 | +21,8 | 636 | +11,8 | 0,1 | 2,4 |
| Norwegen | 1 972 | +24,1 | 4 132 | +25,8 | 0,8 | 2,1 |
| Polen | 4 368 | -17,8 | 14 097 | -5,7 | 2,9 | 3,2 |
| Russland | 3 301 | -3,4 | 9 640 | +1,6 | 2,0 | 2,9 |
| Schweiz | 7 997 | +1,4 | 15 873 | +0,4 | 3,2 | 2,0 |
| Tschechische Republik | 2 190 | +8,1 | 6 104 | +13,9 | 1,2 | 2,8 |
| Türkei | 2 778 | -3,8 | 7 245 | +7,0 | 1,5 | 2,6 |
| Ungarn | 1 603 | +7,0 | 3 801 | -24,9 | 0,8 | 2,4 |
| Sonstige europäische Länder | 3 775 | +34,0 | 10 324 | +6,4 | 2,1 | 2,7 |
| Afrika | 1 720 | +21,0 | 4 826 | -6,4 | 1,0 | 2,8 |
| Republik Südafrika | 322 | -13,7 | 889 | -9,8 | 0,2 | 2,8 |
| Sonstige afrikanische Länder | 1 398 | +33,4 | 3 937 | -5,6 | 0,8 | 2,8 |
| Asien | 14 106 | -8,4 | 33 979 | -25,1 | 6,9 | 2,4 |
| Arabische Golfstaaten | 1 629 | +56,3 | 4 196 | +9,6 | 0,9 | 2,6 |
| Volksrepublik China und Hongkong | 2 096 | -26,5 | 5 369 | -46,4 | 1,1 | 2,6 |
| Israel | 1 265 | +16,3 | 2 940 | -2,8 | 0,6 | 2,3 |
| Japan | 5 201 | -5,3 | 11 319 | -10,4 | 2,3 | 2,2 |
| Südkorea | 580 | +10,9 | 1 495 | -6,0 | 0,3 | 2,6 |
| Taiwan | 385 | -68,0 | 1 085 | -75,8 | 0,2 | 2,8 |
| Sonstige asiatische Länder | 2 950 | -8,0 | 7 575 | -22,5 | 1,5 | 2,6 |
| Amerika | 14 404 | -11,7 | 37 553 | -1,1 | 7,6 | 2,6 |
| Kanada | 936 | -20,8 | 2 580 | -10,4 | 0,5 | 2,8 |
| USA | 11 188 | -15,2 | 29 071 | +0,8 | 5,9 | 2,6 |
| Mittelamerika und Karibik | 577 | +10,7 | 1 521 | +13,6 | 0,3 | 2,6 |
| Brasilien | 665 | -2,5 | 1 948 | -35,9 | 0,4 | 2,9 |
| Sonstige südamerikanische Länder | 1 038 | +42,0 | 2 433 | +29,8 | 0,5 | 2,3 |
| Australien, Neuseeland und Ozeanien | 1 060 | -7,3 | 2 637 | +4,3 | 0,5 | 2,5 |
| Ohne Angabe | 6 257 | -4,6 | 12 374 | +1,8 | 2,5 | 2,0 |

Anmerkungen siehe Seite 32

3.1 Leistung der Beherbergungs

Januar bis

| Amtliche Schlüsselnummer | Verwaltungsbezirk | Ankünfte | | | |
|--------------------------|---------------------------|---------------|---------------------------|---------------------|---------------------------|
| | | aller Gäste | Veränderung ¹⁾ | ausländischer Gäste | Veränderung ¹⁾ |
| 111 000 | Kreisfreie Städte | | | | |
| 111 000 | Düsseldorf | 213 491 | +4,8 | 82 068 | +13,4 |
| 112 000 | Duisburg | 24 407 | +17,6 | 3 418 | +19,3 |
| 113 000 | Essen | 63 329 | +20,2 | 10 311 | +10,4 |
| 114 000 | Krefeld | 16 780 | +3,2 | 3 423 | -4,0 |
| 116 000 | Mönchengladbach | 16 431 | +7,0 | 3 168 | -1,3 |
| 117 000 | Mülheim an der Ruhr | 13 728 | +14,1 | 1 422 | +1,8 |
| 119 000 | Oberhausen | 13 533 | -6,1 | 1 258 | -3,6 |
| 120 000 | Remscheid | 8 797 | -19,0 | 1 562 | -16,7 |
| 122 000 | Solingen | 8 507 | +2,7 | 1 563 | -7,9 |
| 124 000 | Wuppertal | 21 937 | -18,0 | 3 113 | -32,0 |
| 154 000 | Kreis Kleve | 35 181 | -0,8 | 5 558 | -16,6 |
| 154 004 | Bedburg-Hau | 233 | -15,6 | 3 | +50,0 |
| 154 008 | Emmerich am Rhein, Stadt | 1 567 | -10,7 | 326 | -23,5 |
| 154 012 | Geldern, Stadt | 2 592 | +2,8 | 168 | +5,7 |
| 154 016 | Goch, Stadt | 2 031 | +115,6 | 58 | -34,8 |
| 154 020 | Issum | . | . | . | . |
| 154 024 | Kalkar, Stadt | . | . | . | . |
| 154 028 | Kerken | 2 169 | +36,9 | 80 | +158,1 |
| 154 032 | Kevelaer, Stadt | 2 200 | -17,2 | 131 | -20,6 |
| 154 036 | Kleve, Stadt | 6 436 | -4,0 | 837 | -28,2 |
| 154 040 | Kranenburg | . | . | . | . |
| 154 044 | Rees, Stadt | 338 | -45,6 | 29 | . |
| 154 048 | Rheurdt | 983 | +173,1 | 13 | -66,7 |
| 154 052 | Straelen, Stadt | 2 038 | +4,5 | 77 | -34,7 |
| 154 056 | Uedem | . | . | . | . |
| 154 060 | Wachtendonk | . | . | . | . |
| 154 064 | Weeze | 297 | -9,2 | . | . |
| 158 000 | Kreis Mettmann | 67 071 | -4,1 | 11 822 | -0,4 |
| 158 004 | Erkrath, Stadt | 3 093 | -1,3 | 581 | -19,3 |
| 158 008 | Haan, Stadt | 3 854 | +11,8 | 651 | -18,3 |
| 158 012 | Heiligenhaus, Stadt | . | . | . | . |
| 158 016 | Hilden, Stadt | 10 549 | +10,3 | 1 310 | -0,5 |
| 158 020 | Langenfeld (Rhld.), Stadt | 3 735 | -1,8 | 421 | +4,2 |
| 158 024 | Mettmann, Stadt | 8 657 | -12,9 | 1 387 | +1,5 |
| 158 026 | Monheim am Rhein, Stadt | 6 366 | -3,4 | 644 | -18,9 |
| 158 028 | Ratingen, Stadt | 23 628 | -13,4 | 5 999 | +8,0 |
| 158 032 | Velbert, Stadt | 4 375 | +6,1 | 386 | -34,0 |
| 158 036 | Wülfrath, Stadt | . | . | . | . |
| 162 000 | Kreis Neuss | 49 645 | -7,1 | 10 883 | -0,4 |
| 162 004 | Dormagen, Stadt | 4 783 | -12,9 | 620 | -27,2 |
| 162 008 | Grevenbroich, Stadt | 3 297 | +12,5 | 579 | +72,3 |
| 162 012 | Jüchen | . | . | . | . |
| 162 016 | Kaarst, Stadt | 5 857 | -1,3 | 1 254 | +4,8 |
| 162 020 | Korschenbroich, Stadt | . | . | . | . |
| 162 022 | Meerbusch, Stadt | 4 388 | -18,3 | 885 | +2,0 |
| 162 024 | Neuss, Stadt | 30 583 | -6,4 | 7 468 | -2,0 |
| 162 028 | Rommerskirchen | 310 | -36,6 | 34 | +21,4 |
| 166 000 | Kreis Viersen | 14 780 | -7,1 | 1 713 | -12,4 |
| 166 004 | Brüggen | . | . | . | . |
| 166 008 | Grefrath | . | . | . | . |
| 166 012 | Kempen, Stadt | 758 | -18,0 | 233 | +58,5 |
| 166 016 | Nettetal, Stadt | 4 771 | -11,8 | 156 | -55,7 |
| 166 020 | Niederkrüchten | 366 | -47,4 | 194 | -40,1 |
| 166 024 | Schwalmtal | 141 | -42,0 | 18 | +28,6 |
| 166 028 | Tönisvorst, Stadt | 296 | -36,2 | 19 | -83,2 |
| 166 032 | Viersen, Stadt | 1 665 | -5,0 | 420 | +67,3 |
| 166 036 | Willich, Stadt | 3 224 | -4,2 | 323 | -47,3 |
| 170 000 | Kreis Wesel | 28 233 | +2,6 | 3 625 | +7,5 |
| 170 004 | Alpen | . | . | . | . |
| 170 008 | Dinslaken, Stadt | 2 046 | -9,5 | 166 | -3,5 |
| 170 012 | Hamminkeln, Stadt | 1 909 | +42,0 | 59 | +168,2 |
| 170 016 | Hünxe | . | . | . | . |

1) Veränderung gegenüber dem Vorjahreszeitraum in % - 2) mittlere Aufenthaltsdauer in Tagen = Übernachtungen / Ankünfte - 3) mittlere Auslastung =

stätten nach Verwaltungsbezirken

Februar 2002

| Übernachtungen | | | | Mittlere Aufenthaltsdauer ²⁾ | | Mittlere Auslastung der angebotenen Betten ³⁾ | Amtliche Schlüsselnummer |
|----------------|---------------------------|---------------------|---------------------------|-----------------------------------------|---------------------|----------------------------------------------------------|--------------------------|
| aller Gäste | Veränderung ¹⁾ | ausländischer Gäste | Veränderung ¹⁾ | aller Gäste | ausländischer Gäste | | |
| 429 505 | +10,6 | 182 233 | +19,3 | 2,0 | 2,2 | 45,9 | 111 000 |
| 47 971 | +6,0 | 7 807 | +16,8 | 2,0 | 2,3 | 30,8 | 112 000 |
| 150 090 | +11,1 | 23 027 | +9,4 | 2,4 | 2,2 | 42,1 | 113 000 |
| 33 235 | +3,9 | 8 067 | +6,0 | 2,0 | 2,4 | 34,7 | 114 000 |
| 30 099 | +5,4 | 6 690 | -6,2 | 1,8 | 2,1 | 27,3 | 116 000 |
| 27 484 | +16,3 | 4 028 | +13,1 | 2,0 | 2,8 | 34,2 | 117 000 |
| 23 632 | -7,3 | 3 064 | +13,2 | 1,7 | 2,4 | 34,2 | 119 000 |
| 15 346 | -10,5 | 2 935 | -3,5 | 1,7 | 1,9 | 28,7 | 120 000 |
| 17 590 | -4,6 | 3 403 | -29,1 | 2,1 | 2,2 | 22,9 | 122 000 |
| 50 737 | -9,4 | 6 531 | -26,5 | 2,3 | 2,1 | 33,6 | 124 000 |
| 72 013 | -1,5 | 11 537 | -18,4 | 2,0 | 2,1 | 26,5 | 154 000 |
| 404 | -24,9 | 5 | +150,0 | 1,7 | 1,7 | 11,6 | 154 004 |
| 2 844 | -15,7 | 530 | -43,3 | 1,8 | 1,6 | 15,9 | 154 008 |
| 13 022 | +6,8 | 372 | +41,4 | 5,0 | 2,2 | 49,8 | 154 012 |
| 3 307 | +105,4 | 119 | -34,6 | 1,6 | 2,1 | 21,8 | 154 016 |
| . | . | . | . | . | . | . | 154 020 |
| . | . | . | . | . | . | . | 154 024 |
| 2 969 | +8,4 | 123 | +132,1 | 1,4 | 1,5 | 36,1 | 154 028 |
| 3 817 | -15,6 | 243 | -24,8 | 1,7 | 1,9 | 11,8 | 154 032 |
| 13 881 | +9,6 | 4 117 | +35,5 | 2,2 | 4,9 | 25,8 | 154 036 |
| . | . | . | . | . | . | . | 154 040 |
| 602 | -52,3 | 44 | +15,8 | 1,8 | 1,5 | 9,5 | 154 044 |
| 1 785 | +9,8 | 27 | -86,2 | 1,8 | 2,1 | 19,1 | 154 048 |
| 3 781 | +2,1 | 136 | -39,6 | 1,9 | 1,8 | 41,8 | 154 052 |
| . | . | . | . | . | . | . | 154 056 |
| . | . | . | . | . | . | . | 154 060 |
| 661 | +5,4 | - | - | 2,2 | - | 18,7 | 154 064 |
| 138 450 | -0,9 | 27 972 | +8,7 | 2,1 | 2,4 | 36,1 | 158 000 |
| 6 064 | -11,7 | 1 271 | -11,4 | 2,0 | 2,2 | 27,7 | 158 004 |
| 12 061 | +7,7 | 1 399 | -21,6 | 3,1 | 2,1 | 42,6 | 158 008 |
| . | . | . | . | . | . | . | 158 012 |
| 22 184 | +16,7 | 3 426 | +8,8 | 2,1 | 2,6 | 45,2 | 158 016 |
| 6 931 | -7,9 | 1 048 | -14,8 | 1,9 | 2,5 | 34,5 | 158 020 |
| 16 896 | -9,0 | 2 736 | +1,9 | 2,0 | 2,0 | 29,1 | 158 024 |
| 11 173 | -3,2 | 1 397 | +2,5 | 1,8 | 2,2 | 39,3 | 158 026 |
| 50 262 | -6,8 | 14 823 | +21,8 | 2,1 | 2,5 | 38,0 | 158 028 |
| 7 936 | +6,7 | 831 | -30,7 | 1,8 | 2,2 | 26,7 | 158 032 |
| . | . | . | . | . | . | . | 158 036 |
| 102 315 | -2,4 | 26 242 | +13,9 | 2,1 | 2,4 | 35,1 | 162 000 |
| 11 546 | -14,5 | 2 336 | +4,0 | 2,4 | 3,8 | 35,5 | 162 004 |
| 7 837 | +13,0 | 1 730 | +64,9 | 2,4 | 3,0 | 37,5 | 162 008 |
| . | . | . | . | . | . | . | 162 012 |
| 12 337 | +3,0 | 3 327 | +14,4 | 2,1 | 2,7 | 38,6 | 162 016 |
| . | . | . | . | . | . | . | 162 020 |
| 8 475 | -9,4 | 2 357 | +33,2 | 1,9 | 2,7 | 25,7 | 162 022 |
| 60 462 | -0,1 | 16 323 | +9,3 | 2,0 | 2,2 | 37,1 | 162 024 |
| 973 | -26,2 | 85 | +2,4 | 3,1 | 2,5 | 20,4 | 162 028 |
| 31 814 | +1,0 | 4 308 | -18,7 | 2,2 | 2,5 | 21,6 | 166 000 |
| . | . | . | . | . | . | . | 166 004 |
| . | . | . | . | . | . | . | 166 008 |
| 1 705 | -7,1 | 644 | +25,0 | 2,2 | 2,8 | 23,5 | 166 012 |
| 10 690 | +2,6 | 347 | -73,6 | 2,2 | 2,2 | 18,5 | 166 016 |
| 839 | -45,6 | 403 | -40,7 | 2,3 | 2,1 | 17,3 | 166 020 |
| 368 | -31,0 | 37 | +12,1 | 2,6 | 2,1 | 11,1 | 166 024 |
| 670 | -49,1 | 52 | -89,4 | 2,3 | 2,7 | 15,5 | 166 028 |
| 3 087 | -5,7 | 853 | +88,7 | 1,9 | 2,0 | 21,2 | 166 032 |
| 6 879 | +0,5 | 736 | -46,9 | 2,1 | 2,3 | 27,5 | 166 036 |
| 50 833 | -1,1 | 6 986 | +11,0 | 1,8 | 1,9 | 22,3 | 170 000 |
| 4 482 | -9,6 | 393 | +19,5 | 2,2 | 2,4 | 25,2 | 170 004 |
| 2 591 | +4,0 | 134 | +67,5 | 1,4 | 2,3 | 21,0 | 170 008 |
| . | . | . | . | . | . | . | 170 012 |
| . | . | . | . | . | . | . | 170 016 |

(Übernachtungen / angebotene Bettentage) * 100

Januar bis

| Amtliche Schlüsselnummer | Verwaltungsbezirk | Ankünfte | | | |
|--------------------------|-----------------------------|----------------|---------------------------|---------------------|---------------------------|
| | | aller Gäste | Veränderung ¹⁾ | ausländischer Gäste | Veränderung ¹⁾ |
| | Noch: Kreis Wesel | | | | |
| 170 020 | Kamp-Lintfort, Stadt | 1 173 | -43,5 | 191 | +0,5 |
| 170 024 | Moers, Stadt | 8 394 | +1,0 | 1 307 | -18,3 |
| 170 028 | Neukirchen-Vluyn, Stadt | 858 | +591,9 | 73 | x |
| 170 032 | Rheinberg, Stadt | 99 | -63,2 | 6 | +100,0 |
| 170 036 | Schermbbeck | 3 878 | +17,5 | 512 | +110,7 |
| 170 040 | Sonsbeck | . | . | . | . |
| 170 044 | Voerde (Niederrhein), Stadt | 1 017 | -2,9 | 205 | +78,3 |
| 170 048 | Wesel, Stadt | 6 111 | +5,8 | 557 | +0,2 |
| 170 052 | Xanten, Stadt | 1 625 | -9,3 | 305 | +37,4 |
| 100 000 | Reg.-Bez. Düsseldorf | 595 850 | +2,1 | 144 907 | +5,8 |
| | Kreisfreie Städte | | | | |
| 313 000 | Aachen | 37 687 | -8,4 | 7 574 | -23,4 |
| 314 000 | Bonn | 74 328 | -9,7 | 9 084 | -20,6 |
| 315 000 | Köln | 298 214 | +11,1 | 84 176 | -1,5 |
| 316 000 | Leverkusen | 17 274 | +1,0 | 4 396 | -7,7 |
| 354 000 | Kreis Aachen | 19 285 | +18,4 | 3 711 | +30,7 |
| 354 004 | Alsdorf, Stadt | . | . | . | . |
| 354 008 | Baesweiler, Stadt | . | . | . | . |
| 354 012 | Eschweiler, Stadt | 1 758 | +101,6 | 184 | +93,7 |
| 354 016 | Herzogenrath, Stadt | 1 141 | +7,5 | 92 | +19,5 |
| 354 020 | Monschau, Stadt | 5 297 | -2,8 | 1 354 | +45,4 |
| 354 024 | Roetgen | . | . | . | . |
| 354 028 | Simmerath | 5 351 | +64,2 | 981 | +35,5 |
| 354 032 | Stolberg (Rhld.), Stadt | 2 917 | +10,6 | 712 | -2,6 |
| 354 036 | Würselen, Stadt | 1 457 | +3,3 | 289 | +102,1 |
| 358 000 | Kreis Düren | 13 078 | -2,7 | 1 572 | -18,7 |
| 358 004 | Aldenhoven | . | . | . | . |
| 358 008 | Düren, Stadt | 5 664 | -19,2 | 495 | -39,4 |
| 358 012 | Heimbach, Stadt | 830 | -12,3 | 183 | -8,0 |
| 358 016 | Hürtgenwald | 2 005 | -15,3 | 388 | -23,9 |
| 358 020 | Inden | . | . | . | . |
| 358 024 | Jülich, Stadt | 1 580 | +44,3 | 280 | +53,8 |
| 358 028 | Kreuzau | 305 | +4,1 | 5 | +150,0 |
| 358 032 | Langerwehe | - | -100,0 | - | - |
| 358 036 | Linnich, Stadt | . | . | . | . |
| 358 040 | Merzenich | - | - | - | - |
| 358 044 | Nideggen, Stadt | 1 840 | +49,0 | 156 | -20,0 |
| 358 048 | Niederzier | 269 | +180,2 | - | - |
| 358 052 | Nörvenich | - | - | - | - |
| 358 056 | Titz | - | - | - | - |
| 358 060 | Vettweiß | . | . | . | . |
| 362 000 | Erftkreis | 38 995 | +18,0 | 7 923 | +33,1 |
| 362 004 | Bedburg, Stadt | . | . | . | . |
| 362 008 | Bergheim, Stadt | 1 948 | -16,1 | 189 | +12,5 |
| 362 012 | Brühl, Stadt | 6 326 | +18,8 | 1 743 | +20,4 |
| 362 016 | Elsdorf | . | . | . | . |
| 362 020 | Erftstadt, Stadt | 1 129 | +2,6 | 39 | -30,4 |
| 362 024 | Frechen, Stadt | 5 328 | -10,0 | 727 | -15,8 |
| 362 028 | Hürth, Stadt | 14 082 | +71,3 | 4 217 | +66,9 |
| 362 032 | Kerpen, Stadt | 2 934 | +25,0 | 380 | +66,7 |
| 362 036 | Pulheim, Stadt | 3 737 | -0,1 | 410 | -8,3 |
| 362 040 | Wesseling, Stadt | 2 655 | -16,6 | 144 | +5,9 |
| 366 000 | Kreis Euskirchen | 25 139 | +5,5 | 1 501 | -9,0 |
| 366 004 | Bad Münstereifel, Stadt | 4 662 | +1,2 | 129 | +79,2 |
| 366 008 | Blankenheim | 3 293 | +7,5 | 145 | -13,2 |
| 366 012 | Dahlem | 3 104 | +66,6 | 24 | +200,0 |
| 366 016 | Euskirchen, Stadt | 2 989 | +7,1 | 256 | -26,9 |
| 366 020 | Hellenthal | 3 321 | -1,4 | 235 | +24,3 |
| 366 024 | Kall | 2 040 | +0,7 | 73 | -27,0 |
| 366 028 | Mechernich, Stadt | 825 | +0,5 | 16 | -38,5 |
| 366 032 | Nettersheim | 2 096 | +17,9 | 13 | +44,4 |

Anmerkungen siehe Seite 44

stätten nach Verwaltungsbezirken

Februar 2002

| Übernachtungen | | | | Mittlere Aufenthaltsdauer ²⁾ | | Mittlere Auslastung der angebotenen Betten ³⁾ | Amtliche Schlüsselnummer |
|------------------|---------------------------|---------------------|---------------------------|-----------------------------------------|---------------------|----------------------------------------------------------|--------------------------|
| aller Gäste | Veränderung ¹⁾ | ausländischer Gäste | Veränderung ¹⁾ | aller Gäste | ausländischer Gäste | | |
| 2 411 | -46,1 | 346 | +8,8 | 2,1 | 1,8 | 17,0 | 170 020 |
| 14 111 | +3,3 | 2 522 | -5,0 | 1,7 | 1,9 | 31,4 | 170 024 |
| 1 354 | +129,9 | 136 | x | 1,6 | 1,9 | 15,0 | 170 028 |
| 119 | -76,9 | 6 | +100,0 | 1,2 | 1,0 | 2,4 | 170 032 |
| 7 835 | +16,6 | 972 | +12,8 | 2,0 | 1,9 | 24,4 | 170 036 |
| . | . | . | . | . | . | . | 170 040 |
| 2 231 | -10,4 | 418 | +86,6 | 2,2 | 2,0 | 17,6 | 170 044 |
| 11 190 | +7,4 | 1 308 | +7,7 | 1,8 | 2,3 | 23,1 | 170 048 |
| 2 597 | -14,1 | 397 | +16,1 | 1,6 | 1,3 | 14,3 | 170 052 |
| 1 221 114 | +4,3 | 324 830 | +11,0 | 2,0 | 2,2 | 35,8 | 100 000 |
| 88 497 | -8,4 | 15 848 | -11,1 | 2,3 | 2,1 | 38,1 | 313 000 |
| 143 460 | -8,3 | 21 115 | -24,7 | 1,9 | 2,3 | 34,5 | 314 000 |
| 565 669 | +10,8 | 185 277 | -2,4 | 1,9 | 2,2 | 44,9 | 315 000 |
| 34 960 | -8,5 | 9 913 | -16,1 | 2,0 | 2,3 | 39,6 | 316 000 |
| 52 329 | +10,7 | 8 993 | +33,0 | 2,7 | 2,4 | 22,9 | 354 000 |
| . | . | . | . | . | . | . | 354 004 |
| . | . | . | . | . | . | . | 354 008 |
| 4 419 | +45,4 | 759 | +279,5 | 2,5 | 4,1 | 25,2 | 354 012 |
| 2 692 | +0,7 | 226 | +39,5 | 2,4 | 2,5 | 26,7 | 354 016 |
| 14 021 | -4,5 | 2 611 | +23,9 | 2,6 | 1,9 | 21,2 | 354 020 |
| . | . | . | . | . | . | . | 354 024 |
| 19 648 | +18,2 | 2 506 | +32,6 | 3,7 | 2,6 | 22,6 | 354 028 |
| 6 964 | +36,5 | 2 386 | +31,0 | 2,4 | 3,4 | 30,9 | 354 032 |
| 2 252 | -12,2 | 346 | +66,3 | 1,5 | 1,2 | 18,1 | 354 036 |
| 27 282 | +0,9 | 3 990 | -5,6 | 2,1 | 2,5 | 18,6 | 358 000 |
| . | . | . | . | . | . | . | 358 004 |
| 10 917 | -16,0 | 1 266 | -29,2 | 1,9 | 2,6 | 35,5 | 358 008 |
| 1 890 | -13,3 | 424 | -9,8 | 2,3 | 2,3 | 5,2 | 358 012 |
| 4 256 | -11,3 | 935 | -2,5 | 2,1 | 2,4 | 22,1 | 358 016 |
| . | . | . | . | . | . | . | 358 020 |
| 3 814 | +62,2 | 839 | +108,7 | 2,4 | 3,0 | 31,9 | 358 024 |
| 811 | -11,2 | 8 | -38,5 | 2,7 | 1,6 | 12,3 | 358 028 |
| - | -100,0 | - | - | - | - | - | 358 032 |
| . | . | . | . | . | . | . | 358 036 |
| . | . | . | . | . | . | . | 358 040 |
| 4 029 | +50,2 | 294 | -23,2 | 2,2 | 1,9 | 12,4 | 358 044 |
| 407 | +105,6 | - | - | 1,5 | - | 14,7 | 358 048 |
| - | - | - | - | - | - | - | 358 052 |
| - | - | - | - | - | - | - | 358 056 |
| . | . | . | . | . | . | . | 358 060 |
| 92 368 | -4,8 | 20 702 | -9,9 | 2,4 | 2,6 | 37,4 | 362 000 |
| . | . | . | . | . | . | . | 362 004 |
| 4 504 | -37,3 | 535 | -75,8 | 2,3 | 2,8 | 26,8 | 362 008 |
| 9 813 | -9,4 | 2 565 | -14,4 | 1,6 | 1,5 | 24,4 | 362 012 |
| . | . | . | . | . | . | . | 362 016 |
| 2 878 | +2,5 | 115 | -20,1 | 2,5 | 2,9 | 23,1 | 362 020 |
| 11 804 | +9,2 | 1 734 | +2,6 | 2,2 | 2,4 | 31,5 | 362 024 |
| 43 095 | -2,5 | 13 253 | -1,9 | 3,1 | 3,1 | 57,5 | 362 028 |
| 5 297 | +7,2 | 1 143 | +41,1 | 1,8 | 3,0 | 32,4 | 362 032 |
| 7 939 | -2,5 | 927 | -13,2 | 2,1 | 2,3 | 35,3 | 362 036 |
| 5 612 | -14,5 | 305 | -22,2 | 2,1 | 2,1 | 33,1 | 362 040 |
| 83 373 | -4,4 | 4 262 | -31,1 | 3,3 | 2,8 | 22,5 | 366 000 |
| 12 340 | +5,6 | 256 | +57,1 | 2,6 | 2,0 | 17,6 | 366 004 |
| 7 604 | -0,2 | 233 | -28,5 | 2,3 | 1,6 | 22,1 | 366 008 |
| 8 604 | -27,9 | 37 | +362,5 | 2,8 | 1,5 | 17,1 | 366 012 |
| 6 872 | +20,3 | 635 | -48,4 | 2,3 | 2,5 | 28,6 | 366 016 |
| 9 325 | -5,2 | 677 | +58,2 | 2,8 | 2,9 | 27,1 | 366 020 |
| 5 906 | +1,5 | 126 | -49,8 | 2,9 | 1,7 | 22,4 | 366 024 |
| 2 075 | +7,8 | 34 | -85,5 | 2,5 | 2,1 | 13,7 | 366 028 |
| 19 477 | -2,1 | 164 | -10,4 | 9,3 | 12,6 | 44,7 | 366 032 |

| Amtliche Schlüsselnummer | Verwaltungsbezirk | Ankünfte | | | |
|--------------------------|-------------------------------|----------------|---------------------------|---------------------|---------------------------|
| | | aller Gäste | Veränderung ¹⁾ | ausländischer Gäste | Veränderung ¹⁾ |
| | Noch: Kreis Euskirchen | | | | |
| 366 036 | Schleiden, Stadt | 2 139 | -27,5 | 521 | -18,5 |
| 366 040 | Weilerswist | 168 | -10,6 | 22 | -4,3 |
| 366 044 | Zülpich, Stadt | 502 | +30,7 | 67 | +1,5 |
| 370 000 | Kreis Heinsberg | 8 046 | +6,3 | 1 591 | +14,8 |
| 370 004 | Erkelenz, Stadt | 1 733 | +12,4 | 387 | +32,5 |
| 370 008 | Gangelt | . | . | . | . |
| 370 012 | Geilenkirchen, Stadt | 993 | -0,2 | 424 | +1,2 |
| 370 016 | Heinsberg, Stadt | . | . | . | . |
| 370 020 | Hückelhoven, Stadt | 1 298 | +47,8 | 194 | +76,4 |
| 370 024 | Selkant | - | - | - | - |
| 370 028 | Übach-Palenberg, Stadt | . | . | . | . |
| 370 032 | Waldfeucht | . | . | . | . |
| 370 036 | Wassenberg, Stadt | 869 | +8,5 | 65 | +10,2 |
| 370 040 | Wegberg, Stadt | 2 029 | -12,7 | 322 | -12,3 |
| 374 000 | Oberbergischer Kreis | 32 902 | -6,9 | 1 902 | -23,6 |
| 374 004 | Bergneustadt, Stadt | 1 672 | -0,2 | 35 | - |
| 374 008 | Engelskirchen | . | . | . | . |
| 374 012 | Gummersbach, Stadt | 6 398 | -5,2 | 696 | -44,1 |
| 374 016 | Hückeswagen, Stadt | 1 550 | -13,7 | 155 | +11,5 |
| 374 020 | Lindlar | 1 877 | +72,8 | 65 | +103,1 |
| 374 024 | Marienheide | 3 627 | +2,0 | 226 | -16,3 |
| 374 028 | Morsbach | . | . | . | . |
| 374 032 | Nümbrecht | 6 525 | -3,5 | 81 | +20,9 |
| 374 036 | Radevormwald, Stadt | 3 017 | -28,3 | 63 | -33,7 |
| 374 040 | Reichshof | 1 570 | -36,9 | 74 | -14,0 |
| 374 044 | Waldbröl, Stadt | 1 385 | +6,0 | 8 | +700,0 |
| 374 048 | Wiehl, Stadt | 2 539 | +3,2 | 249 | -14,7 |
| 374 052 | Wipperfürth, Stadt | 1 173 | +4,2 | 147 | +30,1 |
| 378 000 | Rhein.-Berg.-Kreis | 26 539 | -6,7 | 3 217 | +12,7 |
| 378 004 | Bergisch Gladbach, Stadt | 13 347 | -4,0 | 1 994 | +24,4 |
| 378 008 | Burscheid, Stadt | 1 095 | -0,3 | 363 | -3,2 |
| 378 012 | Kürten | . | . | . | . |
| 378 016 | Leichlingen (Rhld.), Stadt | 2 231 | -13,0 | 59 | -14,5 |
| 378 020 | Odenthal | 1 387 | +0,7 | 188 | -12,1 |
| 378 024 | Overath, Stadt | 1 294 | -8,5 | 119 | +70,0 |
| 378 028 | Rösrath, Stadt | . | . | . | . |
| 378 032 | Wermelskirchen, Stadt | 4 851 | -1,5 | 167 | -32,9 |
| 382 000 | Rhein-Sieg-Kreis | 67 305 | +1,3 | 7 677 | +4,8 |
| 382 004 | Alfter | 490 | -28,4 | 46 | -34,3 |
| 382 008 | Bad Honnef, Stadt | 13 531 | +24,3 | 720 | +9,6 |
| 382 012 | Bornheim, Stadt | 2 626 | -6,3 | 159 | -8,6 |
| 382 016 | Eitorf | . | . | . | . |
| 382 020 | Hennef (Sieg), Stadt | 5 513 | -14,4 | 257 | -11,7 |
| 382 024 | Königswinter, Stadt | 13 315 | -1,4 | 1 614 | +39,4 |
| 382 028 | Lohmar, Stadt | 1 850 | -18,1 | 231 | +10,0 |
| 382 032 | Meckenheim, Stadt | 1 374 | -1,6 | 308 | +4,1 |
| 382 036 | Much | . | . | . | . |
| 382 040 | Neunkirchen-Seelscheid | . | . | . | . |
| 382 044 | Niederkassel, Stadt | 1 371 | +30,6 | 134 | +1,5 |
| 382 048 | Rheinbach, Stadt | 943 | -17,1 | 78 | +13,0 |
| 382 052 | Ruppichterath | . | . | . | . |
| 382 056 | Sankt Augustin, Stadt | 2 533 | -15,5 | 170 | -40,6 |
| 382 060 | Siegburg, Stadt | 5 288 | -12,5 | 1 452 | -9,0 |
| 382 064 | Swisttal | 653 | +53,6 | 78 | +100,0 |
| 382 068 | Troisdorf, Stadt | 9 008 | +16,5 | 1 931 | +16,7 |
| 382 072 | Wachtberg | 2 262 | +26,0 | 163 | +5,8 |
| 382 076 | Windeck | 882 | -36,4 | 16 | -66,7 |
| 300 000 | Reg.-Bez. Köln | 658 792 | +4,0 | 134 324 | -2,7 |
| | Kreisfreie Städte | | | | |
| 512 000 | Bottrop | 4 056 | +25,7 | 779 | +23,5 |
| 513 000 | Gelsenkirchen | 10 793 | +24,9 | 1 439 | -12,4 |
| 515 000 | Münster | 56 330 | +3,3 | 3 696 | +3,3 |

stätten nach Verwaltungsbezirken

Februar 2002

| Übernachtungen | | | | Mittlere Aufenthaltsdauer ²⁾ | | Mittlere Auslastung der angebotenen Betten ³⁾ | Amtliche Schlüsselnummer |
|------------------|---------------------------|---------------------|---------------------------|-----------------------------------------|---------------------|----------------------------------------------------------|--------------------------|
| aller Gäste | Veränderung ¹⁾ | ausländischer Gäste | Veränderung ¹⁾ | aller Gäste | ausländischer Gäste | | |
| 6 920 | -35,6 | 1 835 | -37,2 | 3,2 | 3,5 | 11,0 | 366 036 |
| 404 | -42,9 | 37 | -83,2 | 2,4 | 1,7 | 13,3 | 366 040 |
| 3 846 | +190,0 | 228 | +2,7 | 7,7 | 3,4 | 58,2 | 366 044 |
| 16 536 | +4,3 | 3 993 | +26,3 | 2,1 | 2,5 | 23,5 | 370 000 |
| 3 750 | +18,7 | 826 | +27,5 | 2,2 | 2,1 | 32,5 | 370 004 |
| . | . | . | . | . | . | . | 370 008 |
| 2 765 | +12,0 | 1 589 | +38,7 | 2,8 | 3,7 | 23,8 | 370 012 |
| . | . | . | . | . | . | . | 370 016 |
| 2 451 | +17,8 | 353 | - | 1,9 | 1,8 | 23,5 | 370 020 |
| . | . | . | . | . | . | . | 370 024 |
| . | . | . | . | . | . | . | 370 028 |
| . | . | . | . | . | . | . | 370 032 |
| 1 555 | -7,2 | 107 | -31,0 | 1,8 | 1,6 | 18,4 | 370 036 |
| 4 199 | -7,3 | 648 | +19,3 | 2,1 | 2,0 | 23,7 | 370 040 |
| 119 924 | -2,4 | 5 996 | +0,3 | 3,6 | 3,2 | 32,3 | 374 000 |
| 6 883 | -13,5 | 222 | +29,1 | 4,1 | 6,3 | 29,8 | 374 004 |
| . | . | . | . | . | . | . | 374 008 |
| 14 433 | +2,0 | 1 893 | -38,0 | 2,3 | 2,7 | 24,1 | 374 012 |
| 3 120 | -19,2 | 332 | -6,5 | 2,0 | 2,1 | 26,0 | 374 016 |
| 5 461 | +70,1 | 589 | +636,3 | 2,9 | 9,1 | 19,4 | 374 020 |
| 6 896 | +5,1 | 495 | -8,3 | 1,9 | 2,2 | 24,5 | 374 024 |
| . | . | . | . | . | . | . | 374 028 |
| 29 857 | +1,7 | 263 | +100,8 | 4,6 | 3,2 | 51,3 | 374 032 |
| 8 586 | -25,5 | 100 | -60,3 | 2,8 | 1,6 | 40,6 | 374 036 |
| 16 587 | -16,1 | 224 | -5,1 | 10,6 | 3,0 | 40,5 | 374 040 |
| 4 436 | +8,1 | 8 | +700,0 | 3,2 | 1,0 | 29,3 | 374 044 |
| 5 463 | +17,0 | 642 | -9,6 | 2,2 | 2,6 | 17,9 | 374 048 |
| 3 729 | +47,6 | 991 | +314,6 | 3,2 | 6,7 | 19,5 | 374 052 |
| 67 036 | -4,2 | 7 437 | +1,4 | 2,5 | 2,3 | 30,1 | 378 000 |
| 27 133 | -1,9 | 3 691 | +3,9 | 2,0 | 1,9 | 31,8 | 378 004 |
| 2 504 | -23,8 | 990 | -32,0 | 2,3 | 2,7 | 29,7 | 378 008 |
| . | . | . | . | . | . | . | 378 012 |
| 15 318 | +9,9 | 481 | +67,6 | 6,9 | 8,2 | 43,3 | 378 016 |
| 2 981 | -5,3 | 500 | -4,6 | 2,1 | 2,7 | 23,1 | 378 020 |
| 3 672 | -20,9 | 223 | +21,2 | 2,8 | 1,9 | 18,8 | 378 024 |
| . | . | . | . | . | . | . | 378 028 |
| 9 031 | +7,7 | 339 | -39,5 | 1,9 | 2,0 | 25,1 | 378 032 |
| 157 007 | -1,7 | 18 821 | +1,9 | 2,3 | 2,5 | 29,2 | 382 000 |
| 1 568 | -26,2 | 120 | -59,3 | 3,2 | 2,6 | 25,7 | 382 004 |
| 28 862 | +29,2 | 1 953 | +9,6 | 2,1 | 2,7 | 34,9 | 382 008 |
| 6 490 | -10,4 | 1 067 | +13,4 | 2,5 | 6,7 | 26,6 | 382 012 |
| . | . | . | . | . | . | . | 382 016 |
| 27 424 | +0,1 | 602 | +9,9 | 5,0 | 2,3 | 36,9 | 382 020 |
| 29 193 | -6,6 | 4 238 | +40,3 | 2,2 | 2,6 | 27,9 | 382 024 |
| 2 923 | -36,7 | 516 | -8,2 | 1,6 | 2,2 | 16,8 | 382 028 |
| 3 391 | +17,9 | 905 | +93,4 | 2,5 | 2,9 | 30,4 | 382 032 |
| . | . | . | . | . | . | . | 382 036 |
| . | . | . | . | . | . | . | 382 040 |
| 2 846 | +26,9 | 372 | +5,1 | 2,1 | 2,8 | 22,8 | 382 044 |
| 2 088 | -12,6 | 146 | +40,4 | 2,2 | 1,9 | 21,6 | 382 048 |
| . | . | . | . | . | . | . | 382 052 |
| 5 276 | -25,4 | 309 | -61,1 | 2,1 | 1,8 | 34,6 | 382 056 |
| 9 766 | -11,3 | 3 166 | -5,9 | 1,8 | 2,2 | 30,0 | 382 060 |
| 1 064 | +15,4 | 110 | -7,6 | 1,6 | 1,4 | 19,0 | 382 064 |
| 17 642 | +10,9 | 4 196 | -3,8 | 2,0 | 2,2 | 41,9 | 382 068 |
| 4 510 | +2,2 | 317 | -7,3 | 2,0 | 1,9 | 31,2 | 382 072 |
| 3 493 | -36,5 | 46 | -68,7 | 4,0 | 2,9 | 9,0 | 382 076 |
| 1 448 441 | +1,4 | 306 347 | -5,0 | 2,2 | 2,3 | 34,6 | 300 000 |
| 8 263 | +18,0 | 1 864 | +34,8 | 2,0 | 2,4 | 34,2 | 512 000 |
| 17 902 | +13,4 | 3 000 | -12,6 | 1,7 | 2,1 | 29,5 | 513 000 |
| 151 913 | -3,4 | 6 754 | -8,7 | 2,7 | 1,8 | 37,1 | 515 000 |

| Amtliche Schlüsselnummer | Verwaltungsbezirk | Ankünfte | | | |
|--------------------------|-----------------------------|---------------|---------------------------|---------------------|---------------------------|
| | | aller Gäste | Veränderung ¹⁾ | ausländischer Gäste | Veränderung ¹⁾ |
| 554 000 | Kreis Borken | 31 734 | +17,7 | 2 556 | +34,0 |
| 554 004 | Ahaus, Stadt | 2 631 | +24,5 | 184 | +4,5 |
| 554 008 | Bocholt, Stadt | 3 463 | +43,8 | 311 | -24,0 |
| 554 012 | Borken, Stadt | 7 040 | +5,7 | 379 | +42,5 |
| 554 016 | Gescher, Stadt | 676 | +5,8 | 70 | -4,1 |
| 554 020 | Gronau (Westf.), Stadt | 2 176 | +12,1 | 456 | +47,1 |
| 554 024 | Heek | . | . | . | . |
| 554 028 | Heiden | 287 | -18,0 | 29 | -61,3 |
| 554 032 | Isselburg, Stadt | 1 129 | +307,6 | 569 | x |
| 554 036 | Legden | 4 039 | +0,2 | 112 | -7,4 |
| 554 040 | Raesfeld | 1 036 | -4,6 | 14 | -65,9 |
| 554 044 | Reken | 923 | -22,3 | 9 | -84,7 |
| 554 048 | Rhede, Stadt | 740 | -12,1 | 112 | +133,3 |
| 554 052 | Schöppingen | 281 | +11,5 | 34 | +3,0 |
| 554 056 | Stadtlohn, Stadt | 1 020 | +44,9 | - | -100,0 |
| 554 060 | Südlohn | 1 447 | +79,5 | 156 | +95,0 |
| 554 064 | Velen | . | . | . | . |
| 554 068 | Vreden, Stadt | 1 288 | +18,4 | 105 | +218,2 |
| 558 000 | Kreis Coesfeld | 13 848 | -3,9 | 823 | +21,0 |
| 558 004 | Ascheberg | 1 624 | +21,1 | 96 | -22,0 |
| 558 008 | Billerbeck, Stadt | 2 770 | +15,1 | 181 | +50,8 |
| 558 012 | Coesfeld, Stadt | 2 804 | -23,5 | 108 | -15,0 |
| 558 016 | Dülmen, Stadt | 2 617 | -9,6 | 103 | +98,1 |
| 558 020 | Havixbeck | 579 | +8,4 | 91 | +11,0 |
| 558 024 | Lüdinghausen, Stadt | 598 | +12,8 | 73 | +160,7 |
| 558 028 | Nordkirchen | 231 | +33,5 | 39 | -25,0 |
| 558 032 | Nottuln | 1 885 | -1,1 | 82 | +49,1 |
| 558 036 | Olfen, Stadt | 196 | +73,5 | 34 | +161,5 |
| 558 040 | Rosendahl | 287 | -13,8 | 2 | -81,8 |
| 558 044 | Senden | 257 | -50,2 | 14 | -17,6 |
| 562 000 | Kreis Recklinghausen | 35 017 | +1,8 | 3 522 | -7,3 |
| 562 004 | Castrop-Rauxel, Stadt | 2 463 | +60,7 | 109 | +3,8 |
| 562 008 | Datteln, Stadt | 3 195 | +10,8 | 250 | +48,8 |
| 562 012 | Dorsten, Stadt | 3 012 | +6,9 | 215 | -64,3 |
| 562 014 | Gladbeck, Stadt | 5 697 | -7,2 | 1 525 | +37,3 |
| 562 016 | Haltern am See, Stadt | 5 610 | +0,1 | 136 | +91,5 |
| 562 020 | Herten, Stadt | 1 913 | +20,5 | 121 | +28,7 |
| 562 024 | Marl, Stadt | 2 144 | -12,6 | 169 | -51,6 |
| 562 028 | Oer-Erkenschwick, Stadt | 3 919 | +24,3 | 134 | +14,5 |
| 562 032 | Recklinghausen, Stadt | 6 362 | -14,9 | 817 | -26,7 |
| 562 036 | Waltrop, Stadt | 702 | -5,4 | 46 | -33,3 |
| 566 000 | Kreis Steinfurt | 30 719 | +2,3 | 2 432 | +8,9 |
| 566 004 | Altenberge | 1 141 | +116,5 | 7 | +250,0 |
| 566 008 | Emsdetten, Stadt | 2 126 | +6,4 | 50 | -15,3 |
| 566 012 | Greven, Stadt | 1 786 | -14,8 | 109 | - |
| 566 016 | Hörstel, Stadt | 1 179 | +12,9 | 156 | +136,4 |
| 566 020 | Hopsten | . | . | . | . |
| 566 024 | Horstmar, Stadt | 194 | +977,8 | 15 | x |
| 566 028 | Ibbenbüren, Stadt | 3 188 | +26,2 | 345 | +53,3 |
| 566 032 | Ladbergen | 1 261 | +17,0 | 141 | +143,1 |
| 566 036 | Laer | . | . | . | . |
| 566 040 | Lengerich, Stadt | 782 | -15,4 | 150 | +18,1 |
| 566 044 | Lienen | 294 | -15,8 | 21 | +31,3 |
| 566 048 | Lotte | - | - | - | - |
| 566 052 | Metelen | 180 | -27,1 | 73 | +942,9 |
| 566 056 | Mettingen | 1 422 | -9,9 | 30 | -49,2 |
| 566 060 | Neuenkirchen | 598 | -4,6 | 2 | -93,3 |
| 566 064 | Nordwalde | . | . | . | . |
| 566 068 | Ochtrup, Stadt | 340 | -6,8 | 17 | -19,0 |
| 566 072 | Recke | 305 | -12,9 | 27 | +28,6 |
| 566 076 | Rheine, Stadt | 5 737 | +13,8 | 688 | +11,1 |
| 566 080 | Saerbeck | 1 362 | -22,4 | 34 | -27,7 |
| 566 084 | Steinfurt, Stadt | 775 | -28,7 | 68 | -40,9 |
| 566 088 | Tecklenburg, Stadt | 3 466 | -9,6 | 434 | -26,4 |
| 566 092 | Westerkappeln | . | . | . | . |
| 566 096 | Wettringen | 296 | -0,3 | 28 | +300,0 |

stätten nach Verwaltungsbezirken

Februar 2002

| Übernachtungen | | | | Mittlere Aufenthaltsdauer ²⁾ | | Mittlere Auslastung der angebotenen Betten ³⁾ | Amtliche Schlüsselnummer |
|----------------|---------------------------|---------------------|---------------------------|-----------------------------------------|---------------------|----------------------------------------------------------|--------------------------|
| aller Gäste | Veränderung ¹⁾ | ausländischer Gäste | Veränderung ¹⁾ | aller Gäste | ausländischer Gäste | | |
| 54 742 | +16,7 | 4 555 | +5,6 | 1,7 | 1,8 | 19,7 | 554 000 |
| 4 553 | +11,4 | 389 | -3,0 | 1,7 | 2,1 | 15,8 | 554 004 |
| 6 452 | +25,9 | 680 | -52,3 | 1,9 | 2,2 | 21,8 | 554 008 |
| 12 998 | +26,3 | 689 | +62,9 | 1,8 | 1,8 | 32,2 | 554 012 |
| 890 | -4,3 | 147 | +18,5 | 1,3 | 2,1 | 18,4 | 554 016 |
| 3 868 | +15,4 | 832 | +30,4 | 1,8 | 1,8 | 14,4 | 554 020 |
| . | . | . | . | . | . | . | 554 024 |
| 771 | -15,5 | 84 | -35,9 | 2,7 | 2,9 | 16,5 | 554 028 |
| 1 585 | +74,0 | 856 | +983,5 | 1,4 | 1,5 | 27,3 | 554 032 |
| 6 254 | -8,8 | 144 | -6,5 | 1,5 | 1,3 | 18,0 | 554 036 |
| 1 364 | -2,2 | 19 | -75,9 | 1,3 | 1,4 | 12,2 | 554 040 |
| 1 574 | -11,9 | 15 | -85,3 | 1,7 | 1,7 | 8,6 | 554 044 |
| 1 255 | -15,1 | 213 | +102,9 | 1,7 | 1,9 | 24,5 | 554 048 |
| 792 | +31,8 | 88 | +3,5 | 2,8 | 2,6 | 9,5 | 554 052 |
| 1 739 | +37,9 | - | -100,0 | 1,7 | - | 21,4 | 554 056 |
| 2 260 | +37,5 | 225 | +33,1 | 1,6 | 1,4 | 22,8 | 554 060 |
| . | . | . | . | . | . | . | 554 064 |
| 2 291 | +12,7 | 133 | -5,0 | 1,8 | 1,3 | 18,0 | 554 068 |
| 28 430 | -1,8 | 1 622 | -9,6 | 2,1 | 2,0 | 17,3 | 558 000 |
| 2 649 | +10,7 | 135 | -36,3 | 1,6 | 1,4 | 11,9 | 558 004 |
| 8 041 | +5,2 | 571 | -31,2 | 2,9 | 3,2 | 35,8 | 558 008 |
| 5 416 | -21,5 | 182 | -5,2 | 1,9 | 1,7 | 28,6 | 558 012 |
| 4 306 | -14,7 | 159 | +65,6 | 1,6 | 1,5 | 13,7 | 558 016 |
| 1 197 | -1,2 | 168 | +8,4 | 2,1 | 1,8 | 11,6 | 558 020 |
| 871 | +6,5 | 87 | +180,6 | 1,5 | 1,2 | 9,2 | 558 024 |
| 300 | +19,0 | 45 | -37,5 | 1,3 | 1,2 | 10,7 | 558 028 |
| 4 023 | +36,5 | 154 | +21,3 | 2,1 | 1,9 | 17,9 | 558 032 |
| 315 | +100,6 | 85 | +325,0 | 1,6 | 2,5 | 8,2 | 558 036 |
| 674 | +37,0 | 8 | -77,1 | 2,3 | 4,0 | 9,4 | 558 040 |
| 638 | -40,8 | 28 | +12,0 | 2,5 | 2,0 | 4,9 | 558 044 |
| 68 426 | +5,6 | 6 037 | -22,2 | 2,0 | 1,7 | 25,6 | 562 000 |
| 4 173 | +37,1 | 201 | +7,5 | 1,7 | 1,8 | 24,8 | 562 004 |
| 7 434 | +25,7 | 523 | +10,1 | 2,3 | 2,1 | 51,1 | 562 008 |
| 6 626 | +4,8 | 603 | -68,6 | 2,2 | 2,8 | 17,2 | 562 012 |
| 7 918 | -12,2 | 1 964 | +21,6 | 1,4 | 1,3 | 28,0 | 562 014 |
| 13 738 | +9,7 | 269 | +151,4 | 2,4 | 2,0 | 30,0 | 562 016 |
| 3 670 | +3,8 | 261 | +17,6 | 1,9 | 2,2 | 26,2 | 562 020 |
| 4 295 | -1,6 | 348 | -48,1 | 2,0 | 2,1 | 15,8 | 562 024 |
| 7 564 | +34,3 | 346 | +35,2 | 1,9 | 2,6 | 23,0 | 562 028 |
| 11 543 | -11,4 | 1 414 | -32,4 | 1,8 | 1,7 | 25,9 | 562 032 |
| 1 465 | +4,0 | 108 | -51,1 | 2,1 | 2,3 | 29,8 | 562 036 |
| 60 417 | -0,2 | 4 679 | -8,7 | 2,0 | 1,9 | 21,5 | 566 000 |
| 1 742 | +47,8 | 130 | +319,4 | 1,5 | 18,6 | 28,9 | 566 004 |
| 4 061 | +12,9 | 171 | -31,9 | 1,9 | 3,4 | 25,8 | 566 008 |
| 2 764 | -29,4 | 157 | -53,0 | 1,5 | 1,4 | 13,1 | 566 012 |
| 2 951 | -4,2 | 229 | -57,4 | 2,5 | 1,5 | 20,2 | 566 016 |
| . | . | . | . | . | . | . | 566 020 |
| 515 | +890,4 | 20 | x | 2,7 | 1,3 | 12,4 | 566 024 |
| 5 318 | +22,3 | 611 | +42,1 | 1,7 | 1,8 | 23,3 | 566 028 |
| 2 110 | +22,0 | 286 | +240,5 | 1,7 | 2,0 | 22,2 | 566 032 |
| . | . | . | . | . | . | . | 566 036 |
| 1 492 | -25,8 | 417 | +44,3 | 1,9 | 2,8 | 22,2 | 566 040 |
| 937 | -29,4 | 311 | +5,8 | 3,2 | 14,8 | 7,6 | 566 044 |
| - | - | - | - | - | - | - | 566 048 |
| 545 | -12,2 | 85 | +431,3 | 3,0 | 1,2 | 7,2 | 566 052 |
| 2 241 | -7,4 | 47 | -58,4 | 1,6 | 1,6 | 19,6 | 566 056 |
| 1 015 | -21,4 | 7 | -88,9 | 1,7 | 3,5 | 14,5 | 566 060 |
| . | . | . | . | . | . | . | 566 064 |
| 598 | +11,6 | 90 | +221,4 | 1,8 | 5,3 | 16,1 | 566 068 |
| 914 | -8,4 | 46 | -27,0 | 3,0 | 1,7 | 16,3 | 566 072 |
| 9 290 | +9,8 | 1 085 | +8,3 | 1,6 | 1,6 | 25,4 | 566 076 |
| 3 235 | -11,2 | 44 | -26,7 | 2,4 | 1,3 | 29,5 | 566 080 |
| 1 823 | -32,9 | 172 | -42,9 | 2,4 | 2,5 | 12,6 | 566 084 |
| 10 964 | +3,5 | 654 | -25,9 | 3,2 | 1,5 | 29,4 | 566 088 |
| . | . | . | . | . | . | . | 566 092 |
| 654 | +51,0 | 50 | +354,5 | 2,2 | 1,8 | 5,7 | 566 096 |

| Amtliche Schlüsselnummer | Verwaltungsbezirk | Ankünfte | | | |
|--------------------------|-----------------------------------|----------------|---------------------------|---------------------|---------------------------|
| | | aller Gäste | Veränderung ¹⁾ | ausländischer Gäste | Veränderung ¹⁾ |
| 570 000 | Kreis Warendorf | 14 345 | +0,4 | 1 681 | +6,5 |
| 570 004 | Ahlen, Stadt | 1 763 | -7,4 | 310 | +18,3 |
| 570 008 | Beckum, Stadt | 1 560 | -11,1 | 106 | -37,3 |
| 570 012 | Beelen | . | . | . | . |
| 570 016 | Drensteinfurt, Stadt | . | . | . | . |
| 570 020 | Ennigerloh, Stadt | 715 | +5,6 | 83 | - |
| 570 024 | Everswinkel | 194 | -26,5 | 27 | +80,0 |
| 570 028 | Oelde, Stadt | 2 962 | +6,0 | 614 | +13,7 |
| 570 032 | Ostbevern | 177 | -3,8 | 11 | -21,4 |
| 570 036 | Sassenberg, Stadt | 298 | +18,7 | 21 | +425,0 |
| 570 040 | Sendenhorst, Stadt | 714 | -2,2 | 113 | -8,9 |
| 570 044 | Telgte, Stadt | 1 103 | -7,1 | 42 | -19,2 |
| 570 048 | Wadersloh | 374 | +13,7 | 23 | -14,8 |
| 570 052 | Warendorf, Stadt | 4 218 | +6,5 | 291 | +6,2 |
| 500 000 | Reg.-Bez. Münster | 196 842 | +5,6 | 16 928 | +5,5 |
| 711 000 | Kreisfreie Stadt Bielefeld | 40 354 | -3,2 | 4 604 | -13,7 |
| 754 000 | Kreis Gütersloh | 29 380 | +1,9 | 3 636 | -0,5 |
| 754 004 | Borgholzhausen, Stadt | 512 | -10,0 | 98 | +21,0 |
| 754 008 | Gütersloh, Stadt | 7 495 | -5,9 | 1 124 | -8,5 |
| 754 012 | Halle (Westf.), Stadt | 3 806 | -5,9 | 302 | -30,4 |
| 754 016 | Harsewinkel, Stadt | 5 198 | +15,9 | 1 200 | +56,0 |
| 754 020 | Herzebrock-Clarholz | 280 | -33,2 | 36 | -56,1 |
| 754 024 | Langenberg | . | . | . | . |
| 754 028 | Rheda-Wiedenbrück, Stadt | 4 764 | +7,8 | 387 | -15,9 |
| 754 032 | Rietberg, Stadt | 1 419 | +37,8 | 36 | -32,1 |
| 754 036 | Schloß Holte-Stukenbrock | 1 885 | +5,0 | 136 | -21,8 |
| 754 040 | Steinhagen | . | . | . | . |
| 754 044 | Verl | 1 501 | -2,4 | 195 | -10,6 |
| 754 048 | Versmold, Stadt | 1 152 | +9,1 | 33 | +73,7 |
| 754 052 | Werther (Westf.), Stadt | 768 | -20,0 | 69 | -42,0 |
| 758 000 | Kreis Herford | 14 625 | -5,8 | 1 312 | +4,7 |
| 758 004 | Bünde, Stadt | 392 | -41,0 | 39 | +11,4 |
| 758 008 | Enger, Stadt | . | . | . | . |
| 758 012 | Herford, Stadt | 4 175 | +5,7 | 646 | +7,1 |
| 758 016 | Hiddenhausen | 1 260 | -25,8 | 90 | -31,3 |
| 758 020 | Kirchlengern | . | . | . | . |
| 758 024 | Löhne, Stadt | 2 209 | +0,2 | 63 | -3,1 |
| 758 028 | Rödinghausen | 2 019 | +9,8 | - | -100,0 |
| 758 032 | Spenge, Stadt | . | . | . | . |
| 758 036 | Vlotho, Stadt | 4 212 | -10,1 | 441 | +17,0 |
| 762 000 | Kreis Höxter | 26 207 | +3,2 | 1 282 | +2,6 |
| 762 004 | Bad Driburg, Stadt | 8 394 | +5,3 | 219 | +11,2 |
| 762 008 | Beverungen, Stadt | 2 094 | +12,2 | 68 | +88,9 |
| 762 012 | Borgentreich, Stadt | . | . | . | . |
| 762 016 | Brakel, Stadt | 2 262 | +18,8 | 61 | +22,0 |
| 762 020 | Höxter, Stadt | 3 816 | +11,9 | 272 | -47,7 |
| 762 024 | Marienmünster, Stadt | 494 | -22,8 | 37 | +8,8 |
| 762 028 | Nieheim, Stadt | 1 963 | -2,6 | 78 | +122,9 |
| 762 032 | Steinheim, Stadt | . | . | . | . |
| 762 036 | Warburg, Stadt | 5 862 | +3,2 | 469 | +43,0 |
| 762 040 | Willebadessen, Stadt | 863 | -25,8 | 61 | +221,1 |
| 766 000 | Kreis Lippe | 39 273 | +2,3 | 2 878 | -8,8 |
| 766 004 | Augustdorf | . | . | . | . |
| 766 008 | Bad Salzuflen, Stadt | 14 313 | +10,0 | 1 097 | +20,9 |
| 766 012 | Barntrup, Stadt | . | . | . | . |
| 766 016 | Blomberg, Stadt | 1 606 | -17,0 | 58 | -72,1 |
| 766 020 | Detmold, Stadt | 7 276 | -2,7 | 847 | -17,9 |
| 766 024 | Dörentrup | 550 | +18,5 | 11 | +175,0 |
| 766 028 | Extertal | 1 300 | -1,7 | 41 | -48,8 |
| 766 032 | Horn-Bad Meinberg, Stadt | 5 535 | -9,7 | 270 | -48,5 |

stätten nach Verwaltungsbezirken

Februar 2002

| Übernachtungen | | | | Mittlere Aufenthaltsdauer ²⁾ | | Mittlere Auslastung der angebotenen Betten ³⁾ | Amtliche Schlüsselnummer |
|----------------|---------------------------|---------------------|---------------------------|-----------------------------------------|---------------------|----------------------------------------------------------|--------------------------|
| aller Gäste | Veränderung ¹⁾ | ausländischer Gäste | Veränderung ¹⁾ | aller Gäste | ausländischer Gäste | | |
| 30 437 | +4,2 | 4 376 | +14,5 | 2,1 | 2,6 | 22,7 | 570 000 |
| 3 286 | -20,1 | 650 | -6,7 | 1,9 | 2,1 | 18,4 | 570 004 |
| 2 725 | +8,5 | 190 | -27,2 | 1,7 | 1,8 | 20,7 | 570 008 |
| . | . | . | . | . | . | . | 570 012 |
| . | . | . | . | . | . | . | 570 016 |
| 1 388 | -0,4 | 137 | -28,6 | 1,9 | 1,7 | 23,5 | 570 020 |
| 863 | +33,4 | 57 | +185,0 | 4,4 | 2,1 | 17,5 | 570 024 |
| 6 244 | +10,5 | 1 475 | +29,0 | 2,1 | 2,4 | 28,5 | 570 028 |
| 399 | -2,4 | 26 | -16,1 | 2,3 | 2,4 | 12,1 | 570 032 |
| 827 | +11,9 | 149 | +5,7 | 2,8 | 7,1 | 17,6 | 570 036 |
| 1 537 | -8,8 | 489 | +22,6 | 2,2 | 4,3 | 22,6 | 570 040 |
| 1 925 | -1,2 | 90 | -17,4 | 1,7 | 2,1 | 20,2 | 570 044 |
| 947 | -2,0 | 27 | -10,0 | 2,5 | 1,2 | 18,4 | 570 048 |
| 9 870 | +13,4 | 1 002 | +29,0 | 2,3 | 3,4 | 29,2 | 570 052 |
| 420 530 | +2,5 | 32 887 | -6,1 | 2,1 | 1,9 | 26,0 | 500 000 |
| 76 066 | +4,0 | 11 660 | +13,6 | 1,9 | 2,5 | 32,1 | 711 000 |
| 50 008 | -7,9 | 6 772 | -19,5 | 1,7 | 1,9 | 25,5 | 754 000 |
| 992 | -6,4 | 276 | +48,4 | 1,9 | 2,8 | 21,0 | 754 004 |
| 13 071 | -20,9 | 2 184 | -31,8 | 1,7 | 1,9 | 27,3 | 754 008 |
| 7 231 | +3,2 | 541 | -30,5 | 1,9 | 1,8 | 28,4 | 754 012 |
| 7 501 | -2,8 | 1 958 | +14,6 | 1,4 | 1,6 | 34,9 | 754 016 |
| 429 | -35,3 | 64 | -67,0 | 1,5 | 1,8 | 10,0 | 754 020 |
| . | . | . | . | . | . | . | 754 024 |
| 7 077 | -9,0 | 745 | -19,5 | 1,5 | 1,9 | 27,4 | 754 028 |
| 2 344 | +33,8 | 146 | +5,8 | 1,7 | 4,1 | 23,1 | 754 032 |
| 3 617 | -6,6 | 356 | -14,8 | 1,9 | 2,6 | 21,0 | 754 036 |
| . | . | . | . | . | . | . | 754 040 |
| 2 734 | +1,7 | 325 | -30,7 | 1,8 | 1,7 | 22,4 | 754 044 |
| 2 223 | +5,2 | 44 | -54,6 | 1,9 | 1,3 | 20,0 | 754 048 |
| 1 541 | -26,5 | 90 | -64,7 | 2,0 | 1,3 | 17,7 | 754 052 |
| 55 001 | -1,2 | 3 848 | +16,7 | 3,8 | 2,9 | 32,3 | 758 000 |
| 1 771 | -27,1 | 156 | +262,8 | 4,5 | 4,0 | 17,6 | 758 004 |
| . | . | . | . | . | . | . | 758 008 |
| 7 687 | +6,8 | 1 601 | +16,9 | 1,8 | 2,5 | 22,7 | 758 012 |
| 2 517 | -20,9 | 199 | -37,2 | 2,0 | 2,2 | 20,1 | 758 016 |
| . | . | . | . | . | . | . | 758 020 |
| 13 999 | +5,9 | 282 | +93,2 | 6,3 | 4,5 | 42,3 | 758 024 |
| 5 625 | +8,7 | - | -100,0 | 2,8 | - | 38,8 | 758 028 |
| . | . | . | . | . | . | . | 758 032 |
| 22 611 | -4,1 | 1 519 | +14,6 | 5,4 | 3,4 | 37,6 | 758 036 |
| 140 581 | -2,4 | 3 086 | +5,6 | 5,4 | 2,4 | 35,9 | 762 000 |
| 100 915 | -2,6 | 510 | +22,9 | 12,0 | 2,3 | 57,1 | 762 004 |
| 4 445 | -5,0 | 182 | +243,4 | 2,1 | 2,7 | 13,6 | 762 008 |
| . | . | . | . | . | . | . | 762 012 |
| 4 087 | -8,1 | 90 | -2,2 | 1,8 | 1,5 | 13,7 | 762 016 |
| 6 635 | +12,1 | 509 | -37,9 | 1,7 | 1,9 | 13,8 | 762 020 |
| 2 101 | -10,2 | 223 | +14,4 | 4,3 | 6,0 | 13,6 | 762 024 |
| 5 769 | -6,0 | 451 | +200,7 | 2,9 | 5,8 | 15,8 | 762 028 |
| . | . | . | . | . | . | . | 762 032 |
| 12 441 | -4,2 | 918 | -10,8 | 2,1 | 2,0 | 34,5 | 762 036 |
| 3 405 | +53,0 | 177 | +405,7 | 3,9 | 2,9 | 30,2 | 762 040 |
| 195 436 | -2,0 | 6 262 | -32,7 | 5,0 | 2,2 | 28,3 | 766 000 |
| 112 875 | +1,4 | 2 479 | +9,4 | 7,9 | 2,3 | 44,9 | 766 004 |
| . | . | . | . | . | . | . | 766 008 |
| . | . | . | . | . | . | . | 766 012 |
| 3 068 | -31,1 | 125 | -82,7 | 1,9 | 2,2 | 10,7 | 766 016 |
| 12 263 | -6,9 | 1 346 | -24,1 | 1,7 | 1,6 | 26,2 | 766 020 |
| 1 392 | +35,0 | 13 | -31,6 | 2,5 | 1,2 | 9,5 | 766 024 |
| 6 729 | -5,4 | 162 | -53,2 | 5,2 | 4,0 | 11,8 | 766 028 |
| 33 190 | -10,2 | 771 | -75,1 | 6,0 | 2,9 | 24,9 | 766 032 |

Januar bis

| Amtliche Schlüsselnummer | Verwaltungsbezirk | Ankünfte | | | |
|--------------------------|------------------------------|----------------|---------------------------|---------------------|---------------------------|
| | | aller Gäste | Veränderung ¹⁾ | ausländischer Gäste | Veränderung ¹⁾ |
| | Noch: Kreis Lippe | | | | |
| 766 036 | Kalletal | 180 | +25,9 | 4 | -50,0 |
| 766 040 | Lage, Stadt | 2 839 | +10,3 | 20 | +122,2 |
| 766 044 | Lemgo, Stadt | 1 480 | -24,6 | 268 | +116,1 |
| 766 048 | Leopoldshöhe | 372 | +615,4 | 13 | x |
| 766 052 | Lügde, Stadt | 770 | -14,5 | 38 | +81,0 |
| 766 056 | Oerlinghausen, Stadt | 2 155 | +38,9 | 35 | -41,7 |
| 766 060 | Schieder-Schwalenberg, Stadt | 680 | +13,0 | 155 | +5,4 |
| 766 064 | Schlangen | . | . | . | . |
| 770 000 | Kreis Minden-Lübbecke | 33 465 | +0,4 | 3 362 | -8,3 |
| 770 004 | Bad Oeynhausen, Stadt | 13 537 | -6,3 | 1 501 | -21,7 |
| 770 008 | Espelkamp, Stadt | 1 648 | +28,2 | 175 | -12,1 |
| 770 012 | Hille | 599 | +15,2 | 1 | -66,7 |
| 770 016 | Hüllhorst | 2 266 | -2,7 | 91 | +102,2 |
| 770 020 | Lübbecke, Stadt | 605 | -19,7 | 85 | -19,8 |
| 770 024 | Minden, Stadt | 5 859 | +9,9 | 1 052 | +50,1 |
| 770 028 | Petershagen, Stadt | 1 524 | -11,3 | 46 | -8,0 |
| 770 032 | Porta Westfalica, Stadt | 4 364 | +7,1 | 276 | -41,9 |
| 770 036 | Preußisch-Oldendorf, Stadt | 1 415 | -5,0 | 24 | +140,0 |
| 770 040 | Rahden, Stadt | 1 164 | +16,4 | 90 | -30,8 |
| 770 044 | Stemwede | 484 | +22,8 | 21 | -30,0 |
| 774 000 | Kreis Paderborn | 30 949 | +7,6 | 3 132 | -0,7 |
| 774 004 | Altenbeken | 177 | -1,1 | 17 | -61,4 |
| 774 008 | Bad Lippspringe, Stadt | 6 924 | +6,2 | 470 | -17,4 |
| 774 012 | Borchen | 1 687 | +44,9 | 31 | +14,8 |
| 774 016 | Büren, Stadt | 2 065 | +8,5 | 104 | +55,2 |
| 774 020 | Delbrück, Stadt | 1 793 | +13,7 | 77 | -45,8 |
| 774 024 | Hövelhof | 1 034 | -3,7 | 73 | +14,1 |
| 774 028 | Lichtenau, Stadt | 1 120 | +12,6 | 77 | +97,4 |
| 774 032 | Paderborn, Stadt | 12 500 | +8,3 | 2 001 | +7,2 |
| 774 036 | Salzkotten, Stadt | 812 | +3,6 | 110 | -6,8 |
| 774 040 | Bad Wünnenberg, Stadt | 2 837 | -6,0 | 172 | -20,7 |
| 700 000 | Reg.-Bez. Detmold | 214 253 | +1,1 | 20 206 | -5,9 |
| | Kreisfreie Städte | | | | |
| 911 000 | Bochum | 37 708 | -2,7 | 4 397 | +8,7 |
| 913 000 | Dortmund | 58 812 | +12,8 | 7 365 | +14,5 |
| 914 000 | Hagen | 9 123 | -1,4 | 708 | -12,9 |
| 915 000 | Hamm | 8 662 | -5,7 | 1 046 | -0,1 |
| 916 000 | Herne | 3 657 | +18,8 | 190 | -14,8 |
| 954 000 | Ennepe-Ruhr-Kreis | 21 283 | -2,1 | 1 760 | -23,0 |
| 954 004 | Breckerfeld, Stadt | 960 | +29,0 | 5 | +66,7 |
| 954 008 | Ennepetal, Stadt | . | . | . | . |
| 954 012 | Gevelsberg, Stadt | . | . | . | . |
| 954 016 | Hattingen, Stadt | 4 369 | -10,3 | 425 | +3,4 |
| 954 020 | Herdecke, Stadt | 2 664 | -2,0 | 147 | +2,1 |
| 954 024 | Schwelm, Stadt | 3 342 | -11,4 | 263 | -47,8 |
| 954 028 | Sprockhövel, Stadt | . | . | . | . |
| 954 032 | Wetter (Ruhr), Stadt | 998 | -42,3 | 107 | -50,9 |
| 954 036 | Witten, Stadt | 4 435 | +41,2 | 545 | +20,0 |
| 958 000 | Hochsauerland Kreis | 157 686 | +0,3 | 46 637 | +7,7 |
| 958 004 | Arnsberg, Stadt | 6 797 | -12,2 | 1 444 | +25,5 |
| 958 008 | Bestwig | 3 025 | -9,1 | 525 | -0,9 |
| 958 012 | Brilon, Stadt | 5 288 | +22,0 | 860 | +29,5 |
| 958 016 | Eslohe (Sauerland) | 3 771 | -11,4 | 296 | -5,4 |
| 958 020 | Hallenberg, Stadt | 3 171 | -8,2 | 1 728 | -19,4 |
| 958 024 | Marsberg, Stadt | 794 | -6,0 | 214 | +1,9 |
| 958 028 | Medebach, Stadt | 36 137 | -2,2 | 18 458 | +11,6 |
| 958 032 | Meschede, Stadt | 7 560 | +7,0 | 727 | +69,5 |
| 958 036 | Olsberg, Stadt | 7 791 | +4,6 | 1 651 | +21,8 |
| 958 040 | Schmallenberg, Stadt | 24 845 | +3,3 | 3 960 | -17,3 |
| 958 044 | Sundern (Sauerland), Stadt | 7 109 | +10,4 | 553 | +54,9 |
| 958 048 | Winterberg, Stadt | 51 398 | +0,2 | 16 221 | +9,4 |

Anmerkungen siehe Seite 44

stätten nach Verwaltungsbezirken

Februar 2002

| Übernachtungen | | | | Mittlere Aufenthaltsdauer ²⁾ | | Mittlere Auslastung der angebotenen Betten ³⁾ | Amtliche Schlüsselnummer |
|----------------|---------------------------|---------------------|---------------------------|-----------------------------------------|---------------------|----------------------------------------------------------|--------------------------|
| aller Gäste | Veränderung ¹⁾ | ausländischer Gäste | Veränderung ¹⁾ | aller Gäste | ausländischer Gäste | | |
| 387 | +20,6 | 5 | -72,2 | 2,2 | 1,3 | 3,4 | 766 036 |
| 6 532 | -8,5 | 46 | +91,7 | 2,3 | 2,3 | 18,5 | 766 040 |
| 3 333 | -9,3 | 606 | +111,1 | 2,3 | 2,3 | 18,1 | 766 044 |
| 780 | +267,9 | 29 | x | 2,1 | 2,2 | 26,8 | 766 048 |
| 2 010 | -16,9 | 107 | +50,7 | 2,6 | 2,8 | 7,7 | 766 052 |
| 10 517 | +12,1 | 115 | -29,0 | 4,9 | 3,3 | 33,6 | 766 056 |
| 1 954 | +18,1 | 424 | -8,0 | 2,9 | 2,7 | 6,6 | 766 060 |
| . | . | . | . | . | . | . | 766 064 |
| 199 922 | +1,6 | 6 858 | -1,4 | 6,0 | 2,0 | 41,6 | 770 000 |
| 138 595 | -1,1 | 2 523 | -25,4 | 10,2 | 1,7 | 54,8 | 770 004 |
| 3 662 | +24,9 | 525 | -10,1 | 2,2 | 3,0 | 32,0 | 770 008 |
| 2 877 | +8,4 | 1 | -97,6 | 4,8 | 1,0 | 27,0 | 770 012 |
| 4 440 | +7,9 | 294 | +314,1 | 2,0 | 3,2 | 34,2 | 770 016 |
| 966 | -10,2 | 168 | -24,3 | 1,6 | 2,0 | 21,5 | 770 020 |
| 9 600 | +5,9 | 2 042 | +74,2 | 1,6 | 1,9 | 21,9 | 770 024 |
| 12 520 | +1,2 | 271 | +37,6 | 8,2 | 5,9 | 34,6 | 770 028 |
| 7 176 | -13,8 | 447 | -47,4 | 1,6 | 1,6 | 17,5 | 770 032 |
| 15 433 | +20,6 | 178 | +119,8 | 10,9 | 7,4 | 32,1 | 770 036 |
| 3 353 | +39,5 | 339 | +36,1 | 2,9 | 3,8 | 34,4 | 770 040 |
| 1 300 | +38,7 | 70 | -34,0 | 2,7 | 3,3 | 14,7 | 770 044 |
| 103 753 | +2,8 | 7 672 | -9,8 | 3,4 | 2,4 | 35,2 | 774 000 |
| 1 149 | +42,2 | 121 | -60,3 | 6,5 | 7,1 | 17,4 | 774 004 |
| 40 995 | -7,6 | 1 205 | -41,7 | 5,9 | 2,6 | 49,3 | 774 008 |
| 6 181 | +16,3 | 122 | +58,4 | 3,7 | 3,9 | 31,6 | 774 012 |
| 4 620 | +0,9 | 184 | +50,8 | 2,2 | 1,8 | 23,8 | 774 016 |
| 3 114 | +26,5 | 139 | -40,1 | 1,7 | 1,8 | 29,2 | 774 020 |
| 2 082 | +28,5 | 387 | +242,5 | 2,0 | 5,3 | 16,0 | 774 024 |
| 2 754 | +14,9 | 421 | +256,8 | 2,5 | 5,5 | 9,2 | 774 028 |
| 24 291 | +6,5 | 4 376 | -9,5 | 1,9 | 2,2 | 41,4 | 774 032 |
| 1 295 | +12,9 | 223 | -21,5 | 1,6 | 2,0 | 21,3 | 774 036 |
| 17 272 | +11,9 | 494 | +40,7 | 6,1 | 2,9 | 36,6 | 774 040 |
| 820 767 | -0,4 | 46 158 | -7,1 | 3,8 | 2,3 | 33,4 | 700 000 |
| 66 119 | +6,1 | 9 638 | +19,0 | 1,8 | 2,2 | 35,7 | 911 000 |
| 101 305 | +12,3 | 15 251 | +16,4 | 1,7 | 2,1 | 34,0 | 913 000 |
| 15 770 | -14,6 | 1 395 | -24,2 | 1,7 | 2,0 | 27,0 | 914 000 |
| 14 126 | -4,2 | 1 847 | +2,3 | 1,6 | 1,8 | 25,0 | 915 000 |
| 7 076 | +8,9 | 340 | -37,6 | 1,9 | 1,8 | 24,8 | 916 000 |
| 58 826 | -3,3 | 4 248 | -10,8 | 2,8 | 2,4 | 32,0 | 954 000 |
| 2 008 | +31,3 | 9 | +125,0 | 2,1 | 1,8 | 14,3 | 954 004 |
| . | . | . | . | . | . | . | 954 008 |
| . | . | . | . | . | . | . | 954 012 |
| 8 775 | -12,2 | 1 241 | +25,5 | 2,0 | 2,9 | 29,1 | 954 016 |
| 7 949 | -11,3 | 284 | -17,2 | 3,0 | 1,9 | 34,6 | 954 020 |
| 7 348 | - | 491 | -35,9 | 2,2 | 1,9 | 38,5 | 954 024 |
| . | . | . | . | . | . | . | 954 028 |
| 1 832 | -39,5 | 321 | -36,8 | 1,8 | 3,0 | 11,3 | 954 032 |
| 8 936 | +32,0 | 1 400 | +23,1 | 2,0 | 2,6 | 25,8 | 954 036 |
| 597 031 | +1,2 | 182 191 | +14,9 | 3,8 | 3,9 | 40,5 | 958 000 |
| 28 224 | +8,6 | 3 842 | +24,4 | 4,2 | 2,7 | 33,7 | 958 004 |
| 8 491 | -12,3 | 1 902 | -5,3 | 2,8 | 3,6 | 20,3 | 958 008 |
| 22 146 | -9,0 | 3 102 | +24,1 | 4,2 | 3,6 | 27,5 | 958 012 |
| 20 180 | -13,9 | 1 003 | +10,2 | 5,4 | 3,4 | 29,3 | 958 016 |
| 11 119 | -5,8 | 5 471 | -14,2 | 3,5 | 3,2 | 27,9 | 958 020 |
| 2 062 | +8,1 | 602 | +11,5 | 2,6 | 2,8 | 20,0 | 958 024 |
| 163 851 | -0,9 | 88 395 | +16,1 | 4,5 | 4,8 | 70,1 | 958 028 |
| 21 252 | +11,4 | 1 635 | +58,1 | 2,8 | 2,2 | 31,3 | 958 032 |
| 27 268 | +6,1 | 4 840 | +20,0 | 3,5 | 2,9 | 34,8 | 958 036 |
| 103 743 | +3,3 | 15 898 | +7,1 | 4,2 | 4,0 | 38,2 | 958 040 |
| 17 018 | +19,3 | 1 153 | +14,7 | 2,4 | 2,1 | 19,7 | 958 044 |
| 171 677 | +2,1 | 54 348 | +17,9 | 3,3 | 3,4 | 41,7 | 958 048 |

Januar bis

| Amtliche Schlüsselnummer | Verwaltungsbezirk | Ankünfte | | | |
|--------------------------|----------------------------------|------------------|---------------------------|---------------------|---------------------------|
| | | aller Gäste | Veränderung ¹⁾ | ausländischer Gäste | Veränderung ¹⁾ |
| 962 000 | Märkischer Kreis | 29 720 | +8,7 | 2 392 | +25,8 |
| 962 004 | Altena, Stadt | 1 913 | +26,6 | 87 | +7,4 |
| 962 008 | Balve, Stadt | 2 573 | +24,9 | 7 | -69,6 |
| 962 012 | Halver, Stadt | 526 | +1,3 | 17 | -41,4 |
| 962 016 | Hemer, Stadt | . | . | . | . |
| 962 020 | Herscheid | 521 | +17,6 | 68 | +38,8 |
| 962 024 | Iserlohn, Stadt | 6 186 | +14,4 | 502 | -11,0 |
| 962 028 | Kierspe, Stadt | 112 | -46,9 | 4 | -69,2 |
| 962 032 | Lüdenscheid, Stadt | 6 081 | -7,2 | 962 | +120,1 |
| 962 036 | Meinerzhagen, Stadt | 4 916 | +9,7 | 153 | +16,8 |
| 962 040 | Menden (Sauerland), Stadt | 1 963 | +38,4 | 99 | -20,8 |
| 962 044 | Nachrodt-Wiblingwerde | 1 186 | +2,5 | 32 | - |
| 962 048 | Neuenrade, Stadt | 1 182 | +6,7 | 254 | -1,2 |
| 962 052 | Plettenberg, Stadt | 1 092 | +25,1 | 68 | +47,8 |
| 962 056 | Schalksmühle | . | . | . | . |
| 962 060 | Werdohl, Stadt | 627 | +16,8 | 75 | +78,6 |
| 966 000 | Kreis Olpe | 27 141 | +2,3 | 1 435 | -14,0 |
| 966 004 | Attendorf, Stadt | 5 251 | +7,3 | 342 | -8,1 |
| 966 008 | Drolshagen, Stadt | 610 | -11,7 | 119 | -26,1 |
| 966 012 | Finnentrop | 984 | -18,7 | 64 | +4,9 |
| 966 016 | Kirchhundem | 3 768 | -5,5 | 160 | -4,8 |
| 966 020 | LenneStadt, Stadt | 8 276 | +6,0 | 600 | -22,2 |
| 966 024 | Olpe, Stadt | 6 641 | +5,6 | 115 | +45,6 |
| 966 028 | Wenden | 1 611 | -2,3 | 35 | -37,5 |
| 970 000 | Kreis Siegen-Wittgenstein | 30 006 | +2,8 | 4 192 | +24,3 |
| 970 004 | Bad Berleburg, Stadt | 5 371 | +2,8 | 245 | +16,7 |
| 970 008 | Burbach | 1 041 | -26,4 | 94 | +36,2 |
| 970 012 | Erndtbrück | . | . | . | . |
| 970 016 | Freudenberg, Stadt | 1 794 | -10,5 | 282 | -13,0 |
| 970 020 | Hilchenbach, Stadt | 2 138 | -17,2 | 143 | +7,5 |
| 970 024 | Kreuztal, Stadt | 1 079 | +18,4 | 129 | +61,3 |
| 970 028 | Bad Laasphe, Stadt | 4 752 | +6,0 | 1 246 | +44,0 |
| 970 032 | Netphen, Stadt | 1 696 | -4,2 | 73 | -36,0 |
| 970 036 | Neunkirchen | . | . | . | . |
| 970 040 | Siegen, Stadt | 9 435 | +19,5 | 1 820 | +23,1 |
| 970 044 | Wilnsdorf | 2 291 | -7,4 | 105 | +78,0 |
| 974 000 | Kreis Soest | 38 951 | +5,5 | 1 675 | -5,4 |
| 974 004 | Anröchte | . | . | . | . |
| 974 008 | Bad Sassendorf | 8 437 | -5,3 | 134 | +152,8 |
| 974 012 | Ense | 223 | -22,0 | 15 | -28,6 |
| 974 016 | Erwitte, Stadt | 2 270 | +5,5 | 83 | +361,1 |
| 974 020 | Geseke, Stadt | 3 522 | +17,6 | 44 | -54,2 |
| 974 024 | Lippetal | 99 | -26,7 | 26 | - |
| 974 028 | Lippstadt, Stadt | 7 646 | +3,7 | 512 | -9,2 |
| 974 032 | Möhnesee | 4 582 | -9,1 | 146 | +3,5 |
| 974 036 | Rüthen, Stadt | 1 268 | +38,7 | 41 | +7,9 |
| 974 040 | Soest, Stadt | 6 289 | +5,3 | 218 | -41,2 |
| 974 044 | Warstein, Stadt | 2 236 | +17,6 | 328 | +6,1 |
| 974 048 | Welper | . | . | . | . |
| 974 052 | Werl, Stadt | 1 446 | +83,3 | 88 | +37,5 |
| 974 056 | Wickede (Ruhr) | 383 | +0,3 | 15 | -67,4 |
| 978 000 | Kreis Unna | 18 368 | +3,3 | 2 400 | +15,4 |
| 978 004 | Bergkamen, Stadt | 147 | +880,0 | 11 | +450,0 |
| 978 008 | Bönen | . | . | . | . |
| 978 012 | Fröndenberg, Stadt | 500 | -15,4 | 35 | -23,9 |
| 978 016 | Holzwickede | . | . | . | . |
| 978 020 | Kamen, Stadt | 3 652 | -15,5 | 415 | +38,8 |
| 978 024 | Lünen, Stadt | 3 109 | +22,6 | 261 | +12,0 |
| 978 028 | Schwerte, Stadt | 2 671 | -12,5 | 140 | +100,0 |
| 978 032 | Selm, Stadt | 315 | -27,6 | 23 | +360,0 |
| 978 036 | Unna, Stadt | 3 473 | +10,9 | 423 | -0,7 |
| 978 040 | Werne, Stadt | 2 243 | +12,4 | 432 | -17,6 |
| 900 000 | Reg.-Bez. Arnsberg | 441 117 | +2,8 | 74 197 | +7,6 |
| | Nordrhein-Westfalen | 2 106 854 | +3,1 | 390 562 | +2,4 |

Anmerkungen siehe Seite 44

stätten nach Verwaltungsbezirken

Februar 2002

| Übernachtungen | | | | Mittlere Aufenthaltsdauer ²⁾ | | Mittlere Auslastung der angebotenen Betten ³⁾ | Amtliche Schlüsselnummer |
|------------------|---------------------------|---------------------|---------------------------|-----------------------------------------|---------------------|----------------------------------------------------------|--------------------------|
| aller Gäste | Veränderung ¹⁾ | ausländischer Gäste | Veränderung ¹⁾ | aller Gäste | ausländischer Gäste | | |
| 61 602 | +8,8 | 5 309 | +24,7 | 2,1 | 2,2 | 24,6 | 962 000 |
| 3 635 | +13,6 | 224 | +85,1 | 1,9 | 2,6 | 23,6 | 962 004 |
| 6 379 | +23,5 | 21 | -75,0 | 2,5 | 3,0 | 29,7 | 962 008 |
| 606 | -36,8 | 24 | -57,9 | 1,2 | 1,4 | 20,4 | 962 012 |
| . | . | . | . | . | . | . | 962 016 |
| 1 190 | +54,9 | 336 | +143,5 | 2,3 | 4,9 | 19,2 | 962 020 |
| 10 796 | +9,1 | 1 049 | -9,2 | 1,7 | 2,1 | 30,9 | 962 024 |
| 375 | -35,1 | 6 | -57,1 | 3,3 | 1,5 | 11,8 | 962 028 |
| 11 841 | -4,7 | 1 895 | +84,0 | 1,9 | 2,0 | 27,3 | 962 032 |
| 10 451 | +11,5 | 307 | -20,9 | 2,1 | 2,0 | 24,2 | 962 036 |
| 3 490 | +35,7 | 183 | -41,5 | 1,8 | 1,8 | 24,5 | 962 040 |
| 3 516 | -19,3 | 85 | +14,9 | 3,0 | 2,7 | 16,0 | 962 044 |
| 2 273 | +3,8 | 572 | +10,6 | 1,9 | 2,3 | 34,1 | 962 048 |
| 2 232 | +28,8 | 293 | +79,8 | 2,0 | 4,3 | 22,4 | 962 052 |
| . | . | . | . | . | . | . | 962 056 |
| 1 394 | +3,6 | 189 | +83,5 | 2,2 | 2,5 | 16,6 | 962 060 |
| 62 922 | +0,8 | 3 568 | -14,4 | 2,3 | 2,5 | 20,1 | 966 000 |
| 11 784 | +5,2 | 980 | +0,4 | 2,2 | 2,9 | 23,5 | 966 004 |
| 1 708 | +5,2 | 370 | +0,3 | 2,8 | 3,1 | 11,7 | 966 008 |
| 2 437 | -12,6 | 173 | +10,2 | 2,5 | 2,7 | 10,0 | 966 012 |
| 10 509 | -7,5 | 476 | -26,9 | 2,8 | 3,0 | 18,8 | 966 016 |
| 19 472 | +4,8 | 1 234 | -23,0 | 2,4 | 2,1 | 22,5 | 966 020 |
| 14 153 | - | 262 | -10,9 | 2,1 | 2,3 | 22,4 | 966 024 |
| 2 859 | +4,6 | 73 | -38,1 | 1,8 | 2,1 | 15,2 | 966 028 |
| 139 756 | -5,5 | 9 052 | +13,1 | 4,7 | 2,2 | 41,5 | 970 000 |
| 73 062 | -5,4 | 662 | +16,8 | 13,6 | 2,7 | 59,3 | 970 004 |
| 3 480 | -5,7 | 244 | +74,3 | 3,3 | 2,6 | 35,6 | 970 008 |
| . | . | . | . | . | . | . | 970 012 |
| 3 080 | +0,6 | 476 | -12,8 | 1,7 | 1,7 | 17,6 | 970 016 |
| 13 085 | -0,4 | 463 | +28,6 | 6,1 | 3,2 | 32,8 | 970 020 |
| 1 861 | -4,8 | 214 | +13,8 | 1,7 | 1,7 | 20,0 | 970 024 |
| 19 984 | -16,9 | 3 528 | +58,9 | 4,2 | 2,8 | 38,9 | 970 028 |
| 4 703 | -0,6 | 340 | -27,2 | 2,8 | 4,7 | 25,6 | 970 032 |
| . | . | . | . | . | . | . | 970 036 |
| 15 334 | +5,1 | 2 855 | -12,8 | 1,6 | 1,6 | 33,3 | 970 040 |
| 4 474 | -1,8 | 179 | +5,3 | 2,0 | 1,7 | 25,6 | 970 044 |
| 171 605 | +0,2 | 3 849 | -17,0 | 4,4 | 2,3 | 34,3 | 974 000 |
| . | . | . | . | . | . | . | 974 004 |
| 68 679 | +1,8 | 251 | +85,9 | 8,1 | 1,9 | 50,3 | 974 008 |
| 575 | +15,7 | 98 | +113,0 | 2,6 | 6,5 | 19,1 | 974 012 |
| 16 515 | -4,0 | 223 | +26,7 | 7,3 | 2,7 | 35,4 | 974 016 |
| 6 280 | -9,8 | 62 | -64,2 | 1,8 | 1,4 | 14,2 | 974 020 |
| 242 | -24,6 | 32 | -50,0 | 2,4 | 1,2 | 7,5 | 974 024 |
| 46 149 | -0,7 | 957 | -17,1 | 6,0 | 1,9 | 43,5 | 974 028 |
| 12 465 | -14,3 | 633 | -39,8 | 2,7 | 4,3 | 20,3 | 974 032 |
| 2 333 | +28,9 | 162 | +76,1 | 1,8 | 4,0 | 15,6 | 974 036 |
| 9 932 | +9,0 | 494 | -19,7 | 1,6 | 2,3 | 23,7 | 974 040 |
| 4 870 | +6,1 | 687 | +20,3 | 2,2 | 2,1 | 17,4 | 974 044 |
| . | . | . | . | . | . | . | 974 048 |
| 1 868 | +63,3 | 94 | -11,3 | 1,3 | 1,1 | 27,1 | 974 052 |
| 744 | -21,9 | 105 | -74,0 | 1,9 | 7,0 | 28,2 | 974 056 |
| 34 922 | +3,6 | 5 176 | +24,2 | 1,9 | 2,2 | 25,8 | 978 000 |
| 526 | +806,9 | 76 | +850,0 | 3,6 | 6,9 | 11,2 | 978 004 |
| . | . | . | . | . | . | . | 978 008 |
| 961 | -9,4 | 93 | -27,3 | 1,9 | 2,7 | 16,6 | 978 012 |
| . | . | . | . | . | . | . | 978 016 |
| 6 263 | +6,2 | 804 | +76,3 | 1,7 | 1,9 | 38,1 | 978 020 |
| 5 653 | +27,8 | 656 | +27,9 | 1,8 | 2,5 | 19,4 | 978 024 |
| 5 749 | -23,3 | 637 | +281,4 | 2,2 | 4,6 | 28,8 | 978 028 |
| 560 | -8,6 | 26 | +136,4 | 1,8 | 1,1 | 14,5 | 978 032 |
| 6 541 | +5,5 | 943 | -7,6 | 1,9 | 2,2 | 26,1 | 978 036 |
| 4 341 | +19,3 | 948 | -3,2 | 1,9 | 2,2 | 25,7 | 978 040 |
| 1 331 060 | +1,2 | 241 864 | +13,0 | 3,0 | 3,3 | 34,8 | 900 000 |
| 5 241 912 | +1,8 | 952 086 | +4,2 | 2,5 | 2,4 | 33,8 | |

3.2 Leistung der Beherbergungs

Januar bis

| Lfd. Nr. | Gemeindeguppe Betriebsart | Ankünfte | | | |
|-----------|------------------------------------------------|----------------|---------------------------|---------------------|---------------------------|
| | | aller Gäste | Veränderung ¹⁾ | ausländischer Gäste | Veränderung ¹⁾ |
| 1 | Mineral-, Moor-, Sole- und Thermalbäder | 104 743 | -2,7 | 11 860 | -18,9 |
| 2 | Hotels | 55 258 | -0,3 | 7 872 | -20,5 |
| 3 | Gasthöfe | 1 256 | -23,4 | 171 | -21,9 |
| 4 | Pensionen | 4 480 | +3,3 | 139 | -12,6 |
| 5 | Hotels garnis | 13 612 | -1,8 | 3 142 | +1,3 |
| 6 | Erholungs-, Ferien- und Schulungsheime | 5 664 | -16,3 | 67 | +15,5 |
| 7 | Ferienhäuser, -wohnungen, -zentren | 347 | +26,2 | 6 | -64,7 |
| 8 | Hütten, Jugendherbergen u. Ä. | 2 193 | -26,7 | 454 | -58,0 |
| 9 | Vorsorge- und Reha-Klinken | 21 933 | -2,1 | 9 | -90,0 |
| 10 | Heilklimatische Kurorte | 59 493 | -1,8 | 16 376 | +9,3 |
| 11 | Hotels | 25 382 | -1,2 | 9 253 | +6,5 |
| 12 | Gasthöfe | 1 671 | +6,8 | 629 | +37,0 |
| 13 | Pensionen | 4 250 | +18,8 | 1 603 | +51,9 |
| 14 | Hotels garnis | . | . | . | . |
| 15 | Erholungs-, Ferien- und Schulungsheime | 11 467 | -9,5 | 149 | +6,4 |
| 16 | Ferienhäuser, -wohnungen, -zentren | 10 629 | -5,2 | 4 474 | +5,4 |
| 17 | Hütten, Jugendherbergen u. Ä. | 4 262 | -0,8 | 80 | -60,0 |
| 18 | Vorsorge- und Reha-Klinken | . | . | . | . |
| 19 | Kneippkurorte | 33 841 | +0,3 | 4 916 | -4,0 |
| 20 | Hotels | 21 214 | -4,9 | 3 395 | -7,8 |
| 21 | Gasthöfe | 1 266 | +9,0 | 209 | +69,9 |
| 22 | Pensionen | 1 245 | +18,0 | 335 | +40,8 |
| 23 | Hotels garnis | . | . | . | . |
| 24 | Erholungs-, Ferien- und Schulungsheime | 3 761 | +1,0 | 18 | - |
| 25 | Ferienhäuser, -wohnungen, -zentren | 2 045 | -2,9 | 795 | -12,7 |
| 26 | Hütten, Jugendherbergen u. Ä. | 2 656 | +25,0 | 55 | -32,9 |
| 27 | Vorsorge- und Reha-Klinken | . | . | . | . |
| 28 | Kneippheilbäder | 39 630 | +3,3 | 5 580 | -6,0 |
| 29 | Hotels | 20 942 | +2,1 | 3 246 | -10,0 |
| 30 | Gasthöfe | 2 809 | -11,6 | 1 018 | -23,2 |
| 31 | Pensionen | 2 299 | +10,6 | 302 | +18,9 |
| 32 | Hotels garnis | 443 | -34,2 | 52 | +4,0 |
| 33 | Erholungs-, Ferien- und Schulungsheime | 4 420 | +8,7 | 160 | x |
| 34 | Ferienhäuser, -wohnungen, -zentren | 1 969 | +32,6 | 618 | +0,3 |
| 35 | Hütten, Jugendherbergen u. Ä. | 2 305 | +37,3 | 136 | +151,9 |
| 36 | Vorsorge- und Reha-Klinken | 4 443 | -5,4 | 48 | +92,0 |
| 37 | Heilbäder zusammen | 237 707 | -1,1 | 38 732 | -4,8 |
| 38 | Hotels | 122 796 | -0,9 | 23 766 | -8,2 |
| 39 | Gasthöfe | 7 002 | -7,2 | 2 027 | -4,7 |
| 40 | Pensionen | 12 274 | +11,1 | 2 379 | +39,4 |
| 41 | Hotels garnis | 15 415 | -0,1 | 3 491 | +2,6 |
| 42 | Erholungs-, Ferien- und Schulungsheime | 25 312 | -7,0 | 394 | +78,3 |
| 43 | Ferienhäuser, -wohnungen, -zentren | 14 990 | -0,6 | 5 893 | +1,8 |
| 44 | Hütten, Jugendherbergen u. Ä. | 11 416 | +2,9 | 725 | -48,9 |
| 45 | Vorsorge- und Reha-Klinken | 28 502 | -1,8 | 57 | -50,4 |

1) Veränderung gegenüber dem Vorjahreszeitraum in % – 2) mittlere Aufenthaltsdauer in Tagen = Übernachtungen / Ankünfte – 3) mittlere Auslastung =

stätten nach Gemeindegruppen und Betriebsarten

Februar 2002

| Übernachtungen | | | | Mittlere Aufenthaltsdauer ²⁾ | | Mittlere Auslastung der angebotenen Betten ³⁾ | Lfd. Nr. |
|------------------|---------------------------|---------------------|---------------------------|-----------------------------------------|--------------------|----------------------------------------------------------|-----------|
| aller Gäste | Veränderung ¹⁾ | ausländischer Gäste | Veränderung ¹⁾ | aller Gäste | ausländische Gäste | | |
| 646 410 | -2,7 | 24 767 | -18,8 | 6,2 | 2,1 | 45,6 | 1 |
| 106 553 | +1,3 | 14 752 | -21,6 | 1,9 | 1,9 | 27,7 | 2 |
| 2 795 | -21,2 | 352 | -27,3 | 2,2 | 2,1 | 16,4 | 3 |
| 24 704 | -2,9 | 590 | -67,3 | 5,5 | 4,2 | 14,0 | 4 |
| 23 456 | -4,9 | 5 602 | -13,4 | 1,7 | 1,8 | 22,7 | 5 |
| 14 081 | -11,8 | 167 | +1,8 | 2,5 | 2,5 | 25,8 | 6 |
| 2 671 | +5,7 | 18 | -95,7 | 7,7 | 3,0 | 9,0 | 7 |
| 6 392 | +32,3 | 3 011 | +55,3 | 2,9 | 6,6 | 23,9 | 8 |
| 465 758 | -3,3 | 275 | -33,7 | 21,2 | 30,6 | 74,3 | 9 |
| 218 121 | +0,4 | 54 835 | +18,0 | 3,7 | 3,3 | 42,7 | 10 |
| 69 249 | +2,2 | 27 541 | +10,7 | 2,7 | 3,0 | 40,7 | 11 |
| 4 949 | +5,4 | 1 701 | +30,7 | 3,0 | 2,7 | 28,8 | 12 |
| 13 856 | +17,8 | 4 821 | +65,7 | 3,3 | 3,0 | 29,6 | 13 |
| . | . | . | . | . | . | . | 14 |
| 40 767 | -8,7 | 366 | +11,6 | 3,6 | 2,5 | 42,5 | 15 |
| 50 564 | +1,4 | 19 813 | +22,1 | 4,8 | 4,4 | 44,3 | 16 |
| 10 329 | +4,4 | 189 | -43,2 | 2,4 | 2,4 | 36,1 | 17 |
| . | . | . | . | . | . | . | 18 |
| 105 963 | -3,6 | 13 142 | -4,6 | 3,1 | 2,7 | 25,0 | 19 |
| 42 364 | -5,8 | 7 821 | -1,4 | 2,0 | 2,3 | 26,6 | 20 |
| 3 095 | +19,5 | 556 | +24,1 | 2,4 | 2,7 | 11,9 | 21 |
| 3 820 | +37,8 | 876 | +54,8 | 3,1 | 2,6 | 13,1 | 22 |
| . | . | . | . | . | . | . | 23 |
| 10 763 | -17,3 | 34 | -91,0 | 2,9 | 1,9 | 22,2 | 24 |
| 8 920 | -1,5 | 3 522 | -12,7 | 4,4 | 4,4 | 14,1 | 25 |
| 5 263 | +21,6 | 112 | -61,0 | 2,0 | 2,0 | 11,9 | 26 |
| . | . | . | . | . | . | . | 27 |
| 209 129 | -2,0 | 20 344 | +14,4 | 5,3 | 3,6 | 40,5 | 28 |
| 62 680 | +2,8 | 13 020 | +25,4 | 3,0 | 4,0 | 36,7 | 29 |
| 8 219 | -15,2 | 2 830 | -23,3 | 2,9 | 2,8 | 18,5 | 30 |
| 9 367 | +6,6 | 1 006 | +5,0 | 4,1 | 3,3 | 19,4 | 31 |
| 747 | -50,0 | 118 | +3,5 | 1,7 | 2,3 | 5,9 | 32 |
| 12 530 | +22,3 | 244 | x | 2,8 | 1,5 | 36,2 | 33 |
| 7 538 | +20,1 | 2 839 | +15,6 | 3,8 | 4,6 | 18,3 | 34 |
| 4 211 | +33,4 | 206 | +157,5 | 1,8 | 1,5 | 18,0 | 35 |
| 103 837 | -7,9 | 81 | -5,8 | 23,4 | 1,7 | 73,6 | 36 |
| 1 179 623 | -2,1 | 113 088 | +4,2 | 5,0 | 2,9 | 41,1 | 37 |
| 280 846 | +0,7 | 63 134 | +1,8 | 2,3 | 2,7 | 31,7 | 38 |
| 19 058 | -7,1 | 5 439 | -8,2 | 2,7 | 2,7 | 18,2 | 39 |
| 51 747 | +6,1 | 7 293 | +16,9 | 4,2 | 3,1 | 17,2 | 40 |
| 27 747 | -5,6 | 6 345 | -11,9 | 1,8 | 1,8 | 20,6 | 41 |
| 78 141 | -6,8 | 811 | -8,7 | 3,1 | 2,1 | 33,5 | 42 |
| 69 693 | +2,9 | 26 192 | +13,2 | 4,6 | 4,4 | 28,1 | 43 |
| 26 195 | +17,9 | 3 518 | +33,3 | 2,3 | 4,9 | 21,3 | 44 |
| 626 196 | -4,1 | 356 | -28,9 | 22,0 | 6,2 | 74,4 | 45 |

Übernachtungen / angebotene Bettentage) * 100

Januar bis

| Lfd. Nr. | Gemeindeguppe Betriebsart | Ankünfte | | | |
|-------------|----------------------------------------|------------------|--------------------------------|-----------------------------|--------------------------------|
| | | aller Gäste | Verän- derung ¹⁾ | aus- ländischer Gäste | Verän- derung ¹⁾ |
| 46 | Luftkurorte | 58 114 | +0,2 | 4 937 | +9,7 |
| 47 | Hotels | 22 328 | +3,9 | 3 691 | +13,9 |
| 48 | Gasthöfe | 2 525 | -4,9 | 299 | -3,9 |
| 49 | Pensionen | 4 082 | +6,5 | 320 | +73,9 |
| 50 | Hotels garnis | 718 | +21,1 | 102 | +75,9 |
| 51 | Erholungs-, Ferien- und Schulungsheime | 16 374 | -7,6 | 68 | -39,3 |
| 52 | Ferienhäuser, -wohnungen, -zentren | 1 722 | -7,7 | 221 | +40,8 |
| 53 | Hütten, Jugendherbergen u. Ä. | 7 970 | +3,6 | 209 | -48,1 |
| 54 | Vorsorge- und Reha-Klinken | 2 395 | +11,6 | 27 | -25,0 |
| 55 | Erholungsorte | 70 268 | +7,9 | 6 229 | -5,5 |
| 56 | Hotels | 26 370 | +8,5 | 4 681 | +3,4 |
| 57 | Gasthöfe | 2 656 | -1,9 | 414 | -35,8 |
| 58 | Pensionen | 1 819 | -9,9 | 149 | -31,0 |
| 59 | Hotels garnis | 1 529 | -17,1 | 252 | -29,6 |
| 60 | Erholungs-, Ferien- und Schulungsheime | 25 060 | +14,0 | 205 | -15,3 |
| 61 | Ferienhäuser, -wohnungen, -zentren | 2 173 | +46,4 | 456 | +11,2 |
| 62 | Hütten, Jugendherbergen u. Ä. | 9 636 | -1,4 | 64 | -64,8 |
| 63 | Vorsorge- und Reha-Klinken | 1 025 | +0,9 | 8 | -33,3 |
| 64 | Sonstige Gemeinden | 1 740 765 | +3,6 | 340 664 | +3,3 |
| 65 | Hotels | 1 053 569 | +2,9 | 222 522 | +2,9 |
| 66 | Gasthöfe | 23 872 | +2,6 | 2 787 | -8,1 |
| 67 | Pensionen | 11 212 | +3,5 | 906 | +1,0 |
| 68 | Hotels garnis | 398 902 | +4,5 | 82 514 | -0,8 |
| 69 | Erholungs-, Ferien- und Schulungsheime | 154 113 | +6,6 | 4 163 | +94,0 |
| 70 | Ferienhäuser, -wohnungen, -zentren | 36 660 | -2,6 | 18 484 | +9,5 |
| 71 | Hütten, Jugendherbergen u. Ä. | 56 877 | +7,0 | 9 258 | +29,5 |
| 72 | Vorsorge- und Reha-Klinken | 5 560 | +6,1 | 30 | -55,9 |
| 73 | Nordrhein-Westfalen | 2 106 854 | +3,1 | 390 562 | +2,4 |
| 74 | Hotels | 1 225 063 | +2,6 | 254 660 | +1,9 |
| 75 | Gasthöfe | 36 055 | -0,3 | 5 527 | -9,6 |
| 76 | Pensionen | 29 387 | +6,0 | 3 754 | +25,0 |
| 77 | Hotels garnis | 416 564 | +4,2 | 86 359 | -0,7 |
| 78 | Erholungs-, Ferien- und Schulungsheime | 220 859 | +4,4 | 4 830 | +77,5 |
| 79 | Ferienhäuser, -wohnungen, -zentren | 55 545 | -1,0 | 25 054 | +7,8 |
| 80 | Hütten, Jugendherbergen u. Ä. | 85 899 | +5,1 | 10 256 | +12,1 |
| 81 | Vorsorge- und Reha-Klinken | 37 482 | +0,1 | 122 | -47,2 |

stätten nach Gemeindegruppen und Betriebsarten

Februar 2002

| Übernachtungen | | | | Mittlere Aufenthaltsdauer ²⁾ | | Mittlere Auslastung der angebotenen Betten ³⁾ | Lfd. Nr. |
|------------------|---------------------------|---------------------|---------------------------|-----------------------------------------|--------------------|----------------------------------------------------------|-----------|
| aller Gäste | Veränderung ¹⁾ | ausländischer Gäste | Veränderung ¹⁾ | aller Gäste | ausländische Gäste | | |
| 183 329 | +0,4 | 11 759 | +4,4 | 3,2 | 2,4 | 23,2 | 46 |
| 46 846 | +6,1 | 6 877 | +7,2 | 2,1 | 1,9 | 18,3 | 47 |
| 6 442 | -5,3 | 692 | -0,9 | 2,6 | 2,3 | 11,4 | 48 |
| 16 502 | +17,0 | 1 291 | +101,4 | 4,0 | 4,0 | 17,4 | 49 |
| 1 551 | +10,5 | 219 | +42,2 | 2,2 | 2,1 | 15,1 | 50 |
| 48 029 | -11,7 | 531 | -42,2 | 2,9 | 7,8 | 34,5 | 51 |
| 9 046 | -9,4 | 1 274 | +50,8 | 5,3 | 5,8 | 11,6 | 52 |
| 17 877 | +5,5 | 384 | -61,0 | 2,2 | 1,8 | 19,2 | 53 |
| 37 036 | +6,1 | 491 | -19,2 | 15,5 | 18,2 | 60,4 | 54 |
| 191 549 | -0,1 | 17 308 | -13,2 | 2,7 | 2,8 | 21,9 | 55 |
| 55 119 | +6,0 | 11 574 | +0,9 | 2,1 | 2,5 | 21,1 | 56 |
| 5 772 | -3,2 | 894 | -36,9 | 2,2 | 2,2 | 11,9 | 57 |
| 6 508 | -18,8 | 544 | -53,8 | 3,6 | 3,7 | 13,4 | 58 |
| 3 157 | -10,9 | 637 | -31,8 | 2,1 | 2,5 | 13,9 | 59 |
| 68 897 | +7,3 | 876 | -1,2 | 2,7 | 4,3 | 28,9 | 60 |
| 10 281 | -36,4 | 2 491 | -28,8 | 4,7 | 5,5 | 12,7 | 61 |
| 21 525 | +3,4 | 133 | -59,3 | 2,2 | 2,1 | 16,2 | 62 |
| 20 290 | -3,6 | 159 | -29,0 | 19,8 | 19,9 | 49,8 | 63 |
| 3 687 411 | +3,3 | 809 931 | +4,6 | 2,1 | 2,4 | 33,6 | 64 |
| 1 893 071 | +4,0 | 472 301 | +6,2 | 1,8 | 2,1 | 32,5 | 65 |
| 57 665 | -1,9 | 8 450 | -6,5 | 2,4 | 3,0 | 15,6 | 66 |
| 36 870 | -1,7 | 3 335 | -31,2 | 3,3 | 3,7 | 18,6 | 67 |
| 818 547 | +3,1 | 204 981 | -2,8 | 2,1 | 2,5 | 35,9 | 68 |
| 455 407 | +0,2 | 16 379 | +2,7 | 3,0 | 3,9 | 37,5 | 69 |
| 169 406 | -0,7 | 89 681 | +15,7 | 4,6 | 4,9 | 49,9 | 70 |
| 113 754 | +18,8 | 14 340 | +37,6 | 2,0 | 1,5 | 20,9 | 71 |
| 142 691 | +3,0 | 464 | -55,9 | 25,7 | 15,5 | 76,6 | 72 |
| 5 241 912 | +1,8 | 952 086 | +4,2 | 2,5 | 2,4 | 33,8 | 73 |
| 2 275 882 | +3,7 | 553 886 | +5,6 | 1,9 | 2,2 | 31,5 | 74 |
| 88 937 | -3,4 | 15 475 | -9,4 | 2,5 | 2,8 | 15,4 | 75 |
| 111 627 | +3,0 | 12 463 | -3,4 | 3,8 | 3,3 | 17,4 | 76 |
| 851 002 | +2,8 | 212 182 | -3,2 | 2,0 | 2,5 | 34,7 | 77 |
| 650 474 | -1,0 | 18 597 | -0,2 | 2,9 | 3,9 | 35,6 | 78 |
| 258 426 | -2,3 | 119 638 | +14,0 | 4,7 | 4,8 | 34,6 | 79 |
| 179 351 | +15,2 | 18 375 | +27,8 | 2,1 | 1,8 | 20,1 | 80 |
| 826 213 | -2,5 | 1 470 | -38,4 | 22,0 | 12,0 | 73,1 | 81 |

3.3 Leistung der Beherbergungsstätten

Januar bis

| Lfd. Nr. | Reisegebiet Betriebsart | Ankünfte | | | |
|-----------|----------------------------------------|----------------|---------------------------|---------------------|---------------------------|
| | | aller Gäste | Veränderung ¹⁾ | ausländischer Gäste | Veränderung ¹⁾ |
| 1 | Eifel und Region Aachen | 134 184 | +5,0 | 22 281 | +0,1 |
| 2 | Hotels | 64 600 | -0,7 | 13 633 | -10,9 |
| 3 | Gasthöfe | 2 737 | +3,1 | 245 | -38,4 |
| 4 | Pensionen | 1 415 | +35,5 | 187 | +53,3 |
| 5 | Hotels garnis | 22 955 | -3,4 | 4 198 | +12,1 |
| 6 | Erholungs-, Ferien- und Schulungsheime | 27 040 | +40,6 | 2 873 | +528,7 |
| 7 | Ferienhäuser, -wohnungen, -zentren | 2 302 | +47,4 | 425 | -27,6 |
| 8 | Hütten, Jugendherbergen u. Ä. | 10 174 | -10,9 | 658 | -59,0 |
| 9 | Vorsorge- und Reha-Klinken | 2 961 | -1,8 | 62 | +40,9 |
| 10 | Niederrhein | 193 503 | +0,6 | 33 379 | -1,7 |
| 11 | Hotels | 132 610 | +0,6 | 26 653 | -1,4 |
| 12 | Gasthöfe | 3 091 | -3,3 | 240 | -13,4 |
| 13 | Pensionen | 1 809 | -2,6 | 77 | -4,9 |
| 14 | Hotels garnis | 32 796 | -3,2 | 5 914 | -2,4 |
| 15 | Erholungs-, Ferien- und Schulungsheime | 16 653 | +7,0 | 88 | -52,9 |
| 16 | Ferienhäuser, -wohnungen, -zentren | . | . | . | . |
| 17 | Hütten, Jugendherbergen u. Ä. | 6 160 | +11,3 | 396 | +26,9 |
| 18 | Vorsorge- und Reha-Klinken | . | . | . | . |
| 19 | Münsterland | 146 976 | +4,8 | 11 188 | +12,1 |
| 20 | Hotels | 89 457 | +4,8 | 8 677 | +16,1 |
| 21 | Gasthöfe | 2 743 | -11,8 | 255 | -33,2 |
| 22 | Pensionen | 3 248 | +1,6 | 334 | +21,9 |
| 23 | Hotels garnis | . | . | . | . |
| 24 | Erholungs-, Ferien- und Schulungsheime | 31 367 | +5,1 | 197 | -19,6 |
| 25 | Ferienhäuser, -wohnungen, -zentren | 777 | +13,4 | 23 | -36,1 |
| 26 | Hütten, Jugendherbergen u. Ä. | 5 503 | +25,5 | 306 | +70,9 |
| 27 | Vorsorge- und Reha-Klinken | . | . | . | . |
| 28 | Teutoburger Wald | 214 253 | +1,1 | 20 206 | -5,9 |
| 29 | Hotels | 127 919 | -1,1 | 15 606 | -4,9 |
| 30 | Gasthöfe | 4 537 | +2,8 | 345 | -27,5 |
| 31 | Pensionen | 6 811 | +13,5 | 282 | +21,6 |
| 32 | Hotels garnis | 21 426 | -3,4 | 3 276 | -9,9 |
| 33 | Erholungs-, Ferien- und Schulungsheime | 21 607 | +5,3 | 126 | -24,1 |
| 34 | Ferienhäuser, -wohnungen, -zentren | 2 049 | -3,8 | 236 | +11,3 |
| 35 | Hütten, Jugendherbergen u. Ä. | 10 404 | +30,0 | 305 | +38,6 |
| 36 | Vorsorge- und Reha-Klinken | 19 500 | +0,9 | 30 | -74,6 |
| 37 | Sauerland | 253 498 | +2,2 | 52 139 | +7,2 |
| 38 | Hotels | 103 868 | +2,6 | 20 382 | +2,6 |
| 39 | Gasthöfe | 13 372 | +5,3 | 3 148 | -5,6 |
| 40 | Pensionen | 11 852 | +5,9 | 2 522 | +35,4 |
| 41 | Hotels garnis | 8 833 | +9,5 | 1 120 | +8,5 |
| 42 | Erholungs-, Ferien- und Schulungsheime | 41 858 | -3,6 | 402 | +53,4 |
| 43 | Ferienhäuser, -wohnungen, -zentren | 50 029 | -1,7 | 24 279 | +10,5 |
| 44 | Hütten, Jugendherbergen u. Ä. | 17 525 | +23,3 | 284 | -9,3 |
| 45 | Vorsorge- und Reha-Klinken | 6 161 | -2,2 | 2 | +100,0 |
| 46 | Siegerland-Wittgenstein | 30 006 | +2,8 | 4 192 | +24,3 |
| 47 | Hotels | 17 756 | +9,4 | 3 771 | +27,0 |
| 48 | Gasthöfe | 1 475 | +19,6 | 67 | -2,9 |
| 49 | Pensionen | 970 | -7,7 | 103 | -16,3 |
| 50 | Hotels garnis | . | . | . | . |
| 51 | Erholungs-, Ferien- und Schulungsheime | 4 267 | -12,2 | 70 | +14,8 |
| 52 | Ferienhäuser, -wohnungen, -zentren | . | . | . | . |
| 53 | Hütten, Jugendherbergen u. Ä. | 602 | -12,2 | 26 | - |
| 54 | Vorsorge- und Reha-Klinken | . | . | . | . |

1) Veränderung gegenüber dem Vorjahreszeitraum in % – 2) mittlere Aufenthaltsdauer in Tagen = Übernachtungen / Ankünfte – 3) mittlere Auslastung =

nach Reisegebieten und Betriebsarten

Februar 2002

| Übernachtungen | | | | Mittlere Aufenthaltsdauer ²⁾ | | Mittlere Auslastung der angebotenen Betten ³⁾ | Lfd. Nr. |
|----------------|---------------------------|---------------------|---------------------------|-----------------------------------------|---------------------|----------------------------------------------------------|-----------|
| aller Gäste | Veränderung ¹⁾ | ausländischer Gäste | Veränderung ¹⁾ | aller Gäste | ausländischer Gäste | | |
| 343 849 | -3,2 | 53 795 | -7,2 | 2,6 | 2,4 | 28,0 | 1 |
| 121 752 | -2,2 | 28 554 | -5,3 | 1,9 | 2,1 | 24,3 | 2 |
| 6 520 | -1,6 | 656 | -32,2 | 2,4 | 2,7 | 15,2 | 3 |
| 4 582 | -20,4 | 491 | -76,6 | 3,2 | 2,6 | 14,1 | 4 |
| 43 736 | -1,2 | 8 548 | +4,5 | 1,9 | 2,0 | 26,6 | 5 |
| 84 847 | +2,0 | 10 013 | - | 3,1 | 3,5 | 42,2 | 6 |
| 9 065 | -36,0 | 1 736 | -42,0 | 3,9 | 4,1 | 11,0 | 7 |
| 26 050 | +2,5 | 3 362 | +8,4 | 2,6 | 5,1 | 20,5 | 8 |
| 47 297 | -7,6 | 435 | -6,7 | 16,0 | 7,0 | 63,2 | 9 |
| 384 816 | +0,6 | 75 630 | +3,1 | 2,0 | 2,3 | 28,1 | 10 |
| 241 523 | +1,4 | 58 709 | +4,5 | 1,8 | 2,2 | 29,6 | 11 |
| 7 883 | -3,9 | 890 | +2,9 | 2,6 | 3,7 | 16,3 | 12 |
| 5 591 | -17,8 | 125 | -86,0 | 3,1 | 1,6 | 20,3 | 13 |
| 66 154 | -4,6 | 14 446 | +2,8 | 2,0 | 2,4 | 26,7 | 14 |
| 37 467 | +0,7 | 779 | +11,1 | 2,2 | 8,9 | 27,5 | 15 |
| . | . | . | . | . | . | . | 16 |
| 13 994 | +26,8 | 617 | +2,3 | 2,3 | 1,6 | 18,6 | 17 |
| . | . | . | . | . | . | . | 18 |
| 325 939 | +1,0 | 21 986 | -2,1 | 2,2 | 2,0 | 25,7 | 19 |
| 142 331 | +1,6 | 15 247 | +2,4 | 1,6 | 1,8 | 21,1 | 20 |
| 5 536 | -15,7 | 759 | -35,3 | 2,0 | 3,0 | 10,9 | 21 |
| 10 973 | +10,4 | 1 068 | +31,0 | 3,4 | 3,2 | 17,6 | 22 |
| . | . | . | . | . | . | . | 23 |
| 123 542 | -2,3 | 984 | -22,3 | 3,9 | 5,0 | 43,8 | 24 |
| 3 179 | -7,0 | 393 | -55,4 | 4,1 | 17,1 | 9,4 | 25 |
| 11 557 | +27,7 | 841 | +35,0 | 2,1 | 2,7 | 21,9 | 26 |
| . | . | . | . | . | . | . | 27 |
| 820 767 | -0,4 | 46 158 | -7,1 | 3,8 | 2,3 | 33,4 | 28 |
| 236 184 | -1,3 | 31 631 | -9,2 | 1,8 | 2,0 | 25,4 | 29 |
| 11 518 | +12,1 | 948 | -30,0 | 2,5 | 2,7 | 11,5 | 30 |
| 31 831 | +4,9 | 1 415 | -27,1 | 4,7 | 5,0 | 13,6 | 31 |
| 43 169 | +4,3 | 8 499 | +8,6 | 2,0 | 2,6 | 28,6 | 32 |
| 52 489 | -4,5 | 743 | -24,5 | 2,4 | 5,9 | 27,6 | 33 |
| 11 501 | -2,3 | 1 601 | +30,0 | 5,6 | 6,8 | 7,5 | 34 |
| 22 914 | +20,6 | 750 | +16,1 | 2,2 | 2,5 | 17,7 | 35 |
| 411 161 | -1,4 | 571 | -32,0 | 21,1 | 19,0 | 72,0 | 36 |
| 893 160 | +1,5 | 194 917 | +13,6 | 3,5 | 3,7 | 35,2 | 37 |
| 251 553 | +3,6 | 59 899 | +9,5 | 2,4 | 2,9 | 30,8 | 38 |
| 33 410 | -0,8 | 8 503 | -6,0 | 2,5 | 2,7 | 17,9 | 39 |
| 45 575 | +11,0 | 7 893 | +44,4 | 3,8 | 3,1 | 20,7 | 40 |
| 15 818 | -0,2 | 2 201 | -5,9 | 1,8 | 2,0 | 25,0 | 41 |
| 130 165 | -3,5 | 1 016 | -1,4 | 3,1 | 2,5 | 32,1 | 42 |
| 232 129 | +0,3 | 114 839 | +16,6 | 4,6 | 4,7 | 51,2 | 43 |
| 35 207 | +25,6 | 537 | -1,8 | 2,0 | 1,9 | 18,1 | 44 |
| 149 303 | -2,2 | 29 | +141,7 | 24,2 | 14,5 | 75,1 | 45 |
| 139 756 | -5,5 | 9 052 | +13,1 | 4,7 | 2,2 | 41,5 | 46 |
| 30 405 | +8,1 | 7 297 | +26,9 | 1,7 | 1,9 | 28,0 | 47 |
| 3 899 | +8,5 | 226 | -7,4 | 2,6 | 3,4 | 15,4 | 48 |
| 4 282 | -2,4 | 381 | -3,1 | 4,4 | 3,7 | 22,4 | 49 |
| . | . | . | . | . | . | . | 50 |
| 11 613 | -6,2 | 354 | +24,6 | 2,7 | 5,1 | 30,8 | 51 |
| . | . | . | . | . | . | . | 52 |
| 1 318 | -12,2 | 116 | - | 2,2 | 4,5 | 11,0 | 53 |
| . | . | . | . | . | . | . | 54 |

Übernachtungen / angebotene Bettentage) * 100

Januar bis

| Lfd. Nr. | Reisegebiet Betriebsart | Ankünfte | | | |
|------------|----------------------------------------|------------------|---------------------------|---------------------|---------------------------|
| | | aller Gäste | Veränderung ¹⁾ | ausländischer Gäste | Veränderung ¹⁾ |
| 55 | Bergisches Land | 183 027 | -6,9 | 27 575 | -8,5 |
| 56 | Hotels | 112 140 | -8,3 | 22 332 | -7,9 |
| 57 | Gasthöfe | 1 012 | -21,0 | 81 | -33,1 |
| 58 | Pensionen | 437 | -1,8 | 27 | -43,8 |
| 59 | Hotels garnis | 30 121 | -10,4 | 4 521 | -11,9 |
| 60 | Erholungs-, Ferien- und Schulungsheime | 30 417 | -2,4 | 329 | -1,5 |
| 61 | Ferienhäuser, -wohnungen, -zentren | 126 | +125,0 | 33 | - |
| 62 | Hütten, Jugendherbergen u. Ä. | 5 863 | +11,6 | 252 | +6,8 |
| 63 | Vorsorge- und Reha-Klinken | 2 911 | +15,6 | - | -100,0 |
| 64 | Bonn und Rhein-Sieg-Kreis | 141 633 | -4,8 | 16 761 | -10,7 |
| 65 | Hotels | 85 905 | -2,6 | 10 711 | -9,6 |
| 66 | Gasthöfe | 1 538 | -23,4 | 161 | +6,6 |
| 67 | Pensionen | 989 | -23,3 | 103 | +35,5 |
| 68 | Hotels garnis | 30 839 | -5,6 | 4 532 | -18,7 |
| 69 | Erholungs-, Ferien- und Schulungsheime | 19 804 | -4,3 | 471 | -13,3 |
| 70 | Ferienhäuser, -wohnungen, -zentren | . | . | . | . |
| 71 | Hütten, Jugendherbergen u. Ä. | . | . | . | . |
| 72 | Vorsorge- und Reha-Klinken | 198 | -26,7 | - | - |
| 73 | Köln | 298 214 | +11,1 | 84 176 | -1,5 |
| 74 | Hotels | 171 834 | +13,4 | 51 244 | -2,0 |
| 75 | Gasthöfe | 1 741 | -4,9 | 746 | +21,5 |
| 76 | Pensionen | 682 | -15,1 | 57 | -34,5 |
| 77 | Hotels garnis | 106 955 | +13,2 | 26 304 | -3,9 |
| 78 | Erholungs-, Ferien- und Schulungsheime | . | . | . | . |
| 79 | Ferienhäuser, -wohnungen, -zentren | - | - | - | - |
| 80 | Hütten, Jugendherbergen u. Ä. | . | . | . | . |
| 81 | Vorsorge- und Reha-Klinken | - | - | - | - |
| 82 | Düsseldorf | 213 491 | +4,8 | 82 068 | +13,4 |
| 83 | Hotels | 128 830 | +8,2 | 54 798 | +16,8 |
| 84 | Gasthöfe | 134 | +22,9 | 24 | +9,1 |
| 85 | Pensionen | 459 | -8,9 | 42 | -42,5 |
| 86 | Hotels garnis | 80 777 | +0,2 | 26 189 | +5,7 |
| 87 | Erholungs-, Ferien- und Schulungsheime | . | . | . | . |
| 88 | Ferienhäuser, -wohnungen, -zentren | . | . | . | . |
| 89 | Hütten, Jugendherbergen u. Ä. | . | . | . | . |
| 90 | Vorsorge- und Reha-Klinken | - | - | - | - |
| 91 | Ruhrgebiet | 298 069 | +7,5 | 36 597 | +4,4 |
| 92 | Hotels | 190 144 | +3,4 | 26 853 | +4,8 |
| 93 | Gasthöfe | 3 675 | +1,3 | 215 | -19,8 |
| 94 | Pensionen | 715 | +110,9 | 20 | -20,0 |
| 95 | Hotels garnis | 66 850 | +19,8 | 8 756 | +8,1 |
| 96 | Erholungs-, Ferien- und Schulungsheime | 26 427 | +7,1 | 209 | -46,0 |
| 97 | Ferienhäuser, -wohnungen, -zentren | 30 | -92,6 | 7 | -98,1 |
| 98 | Hütten, Jugendherbergen u. Ä. | 8 487 | +23,1 | 509 | +166,5 |
| 99 | Vorsorge- und Reha-Klinken | 1 741 | -1,4 | 28 | -56,9 |
| 100 | Nordrhein-Westfalen | 2 106 854 | +3,1 | 390 562 | +2,4 |
| 101 | Hotels | 1 225 063 | +2,6 | 254 660 | +1,9 |
| 102 | Gasthöfe | 36 055 | -0,3 | 5 527 | -9,6 |
| 103 | Pensionen | 29 387 | +6,0 | 3 754 | +25,0 |
| 104 | Hotels garnis | 416 564 | +4,2 | 86 359 | -0,7 |
| 105 | Erholungs-, Ferien- und Schulungsheime | 220 859 | +4,4 | 4 830 | +77,5 |
| 106 | Ferienhäuser, -wohnungen, -zentren | 55 545 | -1,0 | 25 054 | +7,8 |
| 107 | Hütten, Jugendherbergen u. Ä. | 85 899 | +5,1 | 10 256 | +12,1 |
| 108 | Vorsorge- und Reha-Klinken | 37 482 | +0,1 | 122 | -47,2 |

Anmerkungen siehe Seite 62

nach Reisegebieten und Betriebsarten

Februar 2002

| Übernachtungen | | | | Mittlere Aufenthaltsdauer ²⁾ | | Mittlere Auslastung der angebotenen Betten ³⁾ | Lfd. Nr. |
|------------------|---------------------------|---------------------|---------------------------|-----------------------------------------|---------------------|----------------------------------------------------------|------------|
| aller Gäste | Veränderung ¹⁾ | ausländischer Gäste | Veränderung ¹⁾ | aller Gäste | ausländischer Gäste | | |
| 444 043 | -3,9 | 64 187 | -5,0 | 2,4 | 2,3 | 33,0 | 55 |
| 218 279 | -2,5 | 50 053 | +0,3 | 1,9 | 2,2 | 32,1 | 56 |
| 2 555 | -19,6 | 263 | -18,8 | 2,5 | 3,2 | 14,9 | 57 |
| 1 698 | -14,2 | 97 | -42,9 | 3,9 | 3,6 | 10,3 | 58 |
| 62 460 | -14,3 | 11 238 | -24,8 | 2,1 | 2,5 | 29,7 | 59 |
| 78 840 | -7,5 | 1 115 | -11,4 | 2,6 | 3,4 | 33,6 | 60 |
| 1 105 | +718,5 | 743 | - | 8,8 | 22,5 | 21,2 | 61 |
| 14 219 | +23,1 | 678 | -28,2 | 2,4 | 2,7 | 14,1 | 62 |
| 64 887 | +2,1 | - | -100,0 | 22,3 | - | 80,2 | 63 |
| 300 467 | -5,0 | 39 936 | -14,2 | 2,1 | 2,4 | 31,6 | 64 |
| 153 039 | -3,4 | 23 874 | -11,0 | 1,8 | 2,2 | 29,9 | 65 |
| 4 681 | -28,1 | 457 | +7,5 | 3,0 | 2,8 | 12,5 | 66 |
| 2 105 | -34,9 | 255 | -19,6 | 2,1 | 2,5 | 26,9 | 67 |
| 64 870 | -11,9 | 12 228 | -22,8 | 2,1 | 2,7 | 34,4 | 68 |
| 61 645 | +6,7 | 2 317 | +10,9 | 3,1 | 4,9 | 40,5 | 69 |
| . | . | . | . | . | . | . | 70 |
| . | . | . | . | . | . | . | 71 |
| 8 328 | -8,4 | - | - | 42,1 | - | 52,7 | 72 |
| 565 669 | +10,8 | 185 277 | -2,4 | 1,9 | 2,2 | 44,9 | 73 |
| 305 320 | +13,5 | 107 923 | -0,1 | 1,8 | 2,1 | 43,5 | 74 |
| 3 838 | -8,5 | 1 797 | +8,8 | 2,2 | 2,4 | 23,6 | 75 |
| 1 519 | -11,8 | 168 | -34,9 | 2,2 | 2,9 | 24,1 | 76 |
| 226 566 | +8,7 | 67 437 | -9,0 | 2,1 | 2,6 | 46,8 | 77 |
| . | . | . | . | . | . | . | 78 |
| . | . | . | . | . | . | . | 79 |
| . | . | . | . | . | . | . | 80 |
| - | - | - | - | - | - | - | 81 |
| 429 505 | +10,6 | 182 233 | +19,3 | 2,0 | 2,2 | 45,9 | 82 |
| 242 657 | +14,3 | 113 228 | +25,1 | 1,9 | 2,1 | 49,0 | 83 |
| 296 | +12,5 | 131 | +39,4 | 2,2 | 5,5 | 11,7 | 84 |
| 1 633 | -9,6 | 345 | -4,2 | 3,6 | 8,2 | 35,8 | 85 |
| 177 325 | +5,6 | 66 542 | +9,6 | 2,2 | 2,5 | 42,7 | 86 |
| . | . | . | . | . | . | . | 87 |
| . | . | . | . | . | . | . | 88 |
| . | . | . | . | . | . | . | 89 |
| - | - | - | - | - | - | - | 90 |
| 593 941 | +6,3 | 78 915 | +6,3 | 2,0 | 2,2 | 32,9 | 91 |
| 332 839 | +4,4 | 57 471 | +9,0 | 1,8 | 2,1 | 33,3 | 92 |
| 8 801 | -2,2 | 845 | -9,2 | 2,4 | 3,9 | 17,2 | 93 |
| 1 838 | +34,8 | 225 | +20,3 | 2,6 | 11,3 | 18,6 | 94 |
| 124 712 | +15,4 | 17 713 | +3,6 | 1,9 | 2,0 | 30,5 | 95 |
| 66 863 | +9,1 | 1 021 | +39,1 | 2,5 | 4,9 | 37,5 | 96 |
| 290 | -76,5 | 122 | -89,7 | 9,7 | 17,4 | 7,1 | 97 |
| 15 424 | +18,1 | 1 083 | +176,3 | 1,8 | 2,1 | 15,4 | 98 |
| 43 174 | -5,4 | 435 | -56,1 | 24,8 | 15,5 | 82,6 | 99 |
| 5 241 912 | +1,8 | 952 086 | +4,2 | 2,5 | 2,4 | 33,8 | 100 |
| 2 275 882 | +3,7 | 553 886 | +5,6 | 1,9 | 2,2 | 31,5 | 101 |
| 88 937 | -3,4 | 15 475 | -9,4 | 2,5 | 2,8 | 15,4 | 102 |
| 111 627 | +3,0 | 12 463 | -3,4 | 3,8 | 3,3 | 17,4 | 103 |
| 851 002 | +2,8 | 212 182 | -3,2 | 2,0 | 2,5 | 34,7 | 104 |
| 650 474 | -1,0 | 18 597 | -0,2 | 2,9 | 3,9 | 35,6 | 105 |
| 258 426 | -2,3 | 119 638 | +14,0 | 4,7 | 4,8 | 34,6 | 106 |
| 179 351 | +15,2 | 18 375 | +27,8 | 2,1 | 1,8 | 20,1 | 107 |
| 826 213 | -2,5 | 1 470 | -38,4 | 22,0 | 12,0 | 73,1 | 108 |

3.4 Leistung der Beherbergungsstätten nach Reisegebieten und Herkunftsländern

Januar bis Februar 2002

| Reisegebiet Herkunftsland (ständiger Wohnsitz) | Ankünfte | | Übernachtungen | | | Mittlere Aufenthalts- dauer ³⁾ |
|---------------------------------------------------|----------------|--------------------------------|----------------|--------------------------------|----------------------|-------------------------------------------------|
| | aller Gäste | Verän- derung ¹⁾ | aller Gäste | Verän- derung ¹⁾ | Anteil ²⁾ | |
| Eifel und Region Aachen | 134 184 | +5,0 | 343 849 | -3,2 | 100 | 2,6 |
| Bundesrepublik Deutschland | 111 903 | +6,1 | 290 054 | -2,4 | 84,4 | 2,6 |
| darunter Nordrhein-Westfalen | 39 913 | +0,3 | 134 971 | -3,2 | 39,3 | 3,4 |
| Ausland | 22 281 | +0,1 | 53 795 | -7,2 | 15,6 | 2,4 |
| Europa | 16 744 | +0,4 | 40 089 | -4,0 | 74,5 | 2,4 |
| EU-Länder | 13 138 | -5,9 | 30 577 | +2,2 | 56,8 | 2,3 |
| Belgien | 3 091 | +5,6 | 7 149 | +8,4 | 13,3 | 2,3 |
| Dänemark | 230 | -18,4 | 395 | -28,6 | 0,7 | 1,7 |
| Finnland | 172 | +35,4 | 339 | +21,5 | 0,6 | 2,0 |
| Frankreich | 1 907 | -13,0 | 3 562 | -8,5 | 6,6 | 1,9 |
| Griechenland | 299 | +62,5 | 512 | -17,8 | 1,0 | 1,7 |
| Vereinigtes Königreich | 1 792 | -39,5 | 3 869 | -28,6 | 7,2 | 2,2 |
| Republik Irland | 156 | +143,8 | 212 | +81,2 | 0,4 | 1,4 |
| Italien | 863 | +11,2 | 1 953 | -2,2 | 3,6 | 2,3 |
| Luxemburg | 139 | +23,0 | 253 | +1,6 | 0,5 | 1,8 |
| Niederlande | 2 850 | +12,0 | 5 610 | +0,2 | 10,4 | 2,0 |
| Österreich | 618 | +13,8 | 1 369 | +14,8 | 2,5 | 2,2 |
| Portugal | 206 | -10,0 | 2 766 | +128,6 | 5,1 | 13,4 |
| Schweden | 393 | -34,9 | 732 | -40,1 | 1,4 | 1,9 |
| Spanien | 422 | +0,7 | 1 856 | +91,7 | 3,5 | 4,4 |
| Baltische Staaten | 114 | +7,5 | 356 | -26,0 | 0,7 | 3,1 |
| Island | 8 | -20,0 | 14 | - | - | 1,8 |
| Norwegen | 130 | +6,6 | 196 | -16,9 | 0,4 | 1,5 |
| Polen | 773 | +25,5 | 1 804 | +4,8 | 3,4 | 2,3 |
| Russland | 262 | +48,9 | 780 | +82,2 | 1,4 | 3,0 |
| Schweiz | 521 | -5,1 | 1 080 | -5,2 | 2,0 | 2,1 |
| Tschechische Republik | 326 | +4,5 | 754 | -29,1 | 1,4 | 2,3 |
| Türkei | 186 | -14,7 | 408 | -10,7 | 0,8 | 2,2 |
| Ungarn | 192 | +12,3 | 449 | -16,7 | 0,8 | 2,3 |
| Sonstige europäische Länder | 1 094 | +150,9 | 3 671 | -36,1 | 6,8 | 3,4 |
| Afrika | 621 | +254,9 | 2 342 | +4,3 | 4,4 | 3,8 |
| Republik Südafrika | 25 | -52,8 | 78 | -63,7 | 0,1 | 3,1 |
| Sonstige afrikanische Länder | 596 | +388,5 | 2 264 | +11,5 | 4,2 | 3,8 |
| Asien | 2 787 | -9,9 | 6 249 | -25,7 | 11,6 | 2,2 |
| Arabische Golfstaaten | 355 | +193,4 | 1 270 | +8,3 | 2,4 | 3,6 |
| Volksrepublik China und Hongkong | 496 | -36,7 | 1 067 | -41,1 | 2,0 | 2,2 |
| Israel | 44 | -54,2 | 121 | -54,7 | 0,2 | 2,8 |
| Japan | 252 | -38,4 | 508 | -59,2 | 0,9 | 2,0 |
| Südkorea | 53 | -37,6 | 139 | -55,4 | 0,3 | 2,6 |
| Taiwan | 50 | -85,6 | 128 | -63,8 | 0,2 | 2,6 |
| Sonstige asiatische Länder | 1 537 | +22,9 | 3 016 | -7,1 | 5,6 | 2,0 |
| Amerika | 1 047 | -36,8 | 2 815 | -33,2 | 5,2 | 2,7 |
| Kanada | 73 | -42,5 | 136 | -56,1 | 0,3 | 1,9 |
| USA | 698 | -44,0 | 1 684 | -35,2 | 3,1 | 2,4 |
| Mittelamerika und Karibik | 35 | -62,0 | 178 | -18,3 | 0,3 | 5,1 |
| Brasilien | 48 | -46,1 | 175 | -48,5 | 0,3 | 3,6 |
| Sonstige südamerikanische Länder | 193 | +89,2 | 642 | -14,4 | 1,2 | 3,3 |
| Australien, Neuseeland und Ozeanien | 60 | -67,4 | 144 | -74,1 | 0,3 | 2,4 |
| Ohne Angabe | 1 022 | +118,4 | 2 156 | +168,2 | 4,0 | 2,1 |

1) Veränderung gegenüber dem Vorjahreszeitraum in % – 2) Bei Übernachtungen von Gästen aus der Bundesrepublik Deutschland und dem Ausland: Anteil an allen Übernachtungen im Bundesgebiet; sonst: Anteil an allen Übernachtungen am Ausland zusammen. – 3) mittlere Aufenthaltsdauer in Tagen = Übernachtungen / Ankünfte

Noch: 3.4 Leistung der Beherbergungsstätten nach Reisegebieten und Herkunftsländern

Januar bis Februar 2002

| Reisegebiet Herkunftsland (ständiger Wohnsitz) | Ankünfte | | Übernachtungen | | | Mittlere Aufenthalts- dauer ³⁾ |
|---------------------------------------------------|----------------|--------------------------------|----------------|--------------------------------|----------------------|-------------------------------------------------|
| | aller Gäste | Verän- derung ¹⁾ | aller Gäste | Verän- derung ¹⁾ | Anteil ²⁾ | |
| Niederrhein | 193 503 | +0,6 | 384 816 | +0,6 | 100 | 2,0 |
| Bundesrepublik Deutschland | 160 124 | +1,1 | 309 186 | - | 80,3 | 1,9 |
| darunter Nordrhein-Westfalen | 47 084 | +37,2 | 99 933 | +30,9 | 26,0 | 2,1 |
| Ausland | 33 379 | -1,7 | 75 630 | +3,1 | 19,7 | 2,3 |
| Europa | 27 917 | -1,9 | 59 670 | +2,6 | 78,9 | 2,1 |
| EU-Länder | 22 559 | -3,1 | 46 400 | +2,9 | 61,4 | 2,1 |
| Belgien | 1 899 | -1,5 | 2 904 | -4,4 | 3,8 | 1,5 |
| Dänemark | 777 | +34,9 | 1 647 | +44,1 | 2,2 | 2,1 |
| Finnland | 219 | -12,0 | 564 | +28,8 | 0,7 | 2,6 |
| Frankreich | 2 457 | +7,4 | 4 602 | +15,3 | 6,1 | 1,9 |
| Griechenland | 209 | +1,0 | 623 | +16,0 | 0,8 | 3,0 |
| Vereinigtes Königreich | 4 413 | -6,9 | 11 942 | +28,1 | 15,8 | 2,7 |
| Republik Irland | 179 | +61,3 | 421 | +73,3 | 0,6 | 2,4 |
| Italien | 1 748 | +19,5 | 4 380 | +46,5 | 5,8 | 2,5 |
| Luxemburg | 125 | +7,8 | 188 | -1,6 | 0,2 | 1,5 |
| Niederlande | 7 636 | -12,2 | 12 878 | -20,7 | 17,0 | 1,7 |
| Österreich | 1 359 | +3,4 | 2 802 | -16,8 | 3,7 | 2,1 |
| Portugal | 220 | +34,1 | 560 | +56,4 | 0,7 | 2,5 |
| Schweden | 557 | -20,0 | 1 197 | -3,1 | 1,6 | 2,1 |
| Spanien | 761 | +5,3 | 1 692 | -15,5 | 2,2 | 2,2 |
| Baltische Staaten | 136 | +123,0 | 407 | +223,0 | 0,5 | 3,0 |
| Island | 38 | -5,0 | 81 | -9,0 | 0,1 | 2,1 |
| Norwegen | 277 | +15,4 | 599 | +47,9 | 0,8 | 2,2 |
| Polen | 747 | -6,4 | 1 574 | -24,6 | 2,1 | 2,1 |
| Russland | 652 | +24,4 | 2 454 | +20,4 | 3,2 | 3,8 |
| Schweiz | 1 615 | +6,2 | 3 050 | +18,5 | 4,0 | 1,9 |
| Tschechische Republik | 498 | +4,0 | 1 743 | -6,8 | 2,3 | 3,5 |
| Türkei | 669 | -15,4 | 1 458 | -18,2 | 1,9 | 2,2 |
| Ungarn | 191 | +19,4 | 396 | +8,8 | 0,5 | 2,1 |
| Sonstige europäische Länder | 535 | -7,6 | 1 508 | -13,4 | 2,0 | 2,8 |
| Afrika | 282 | +59,3 | 894 | +76,7 | 1,2 | 3,2 |
| Republik Südafrika | 93 | +86,0 | 269 | +88,1 | 0,4 | 2,9 |
| Sonstige afrikanische Länder | 189 | +48,8 | 625 | +72,2 | 0,8 | 3,3 |
| Asien | 1 630 | -8,5 | 5 248 | -17,2 | 6,9 | 3,2 |
| Arabische Golfstaaten | 100 | +2,0 | 314 | -13,3 | 0,4 | 3,1 |
| Volksrepublik China und Hongkong | 351 | -5,6 | 1 240 | -26,8 | 1,6 | 3,5 |
| Israel | 108 | -32,1 | 270 | -21,5 | 0,4 | 2,5 |
| Japan | 414 | -12,3 | 1 241 | -15,2 | 1,6 | 3,0 |
| Südkorea | 176 | -18,1 | 472 | -54,3 | 0,6 | 2,7 |
| Taiwan | 52 | +8,3 | 270 | +141,1 | 0,4 | 5,2 |
| Sonstige asiatische Länder | 429 | +2,6 | 1 441 | +8,3 | 1,9 | 3,4 |
| Amerika | 1 949 | -3,5 | 6 922 | +23,1 | 9,2 | 3,6 |
| Kanada | 205 | +9,6 | 721 | +50,5 | 1,0 | 3,5 |
| USA | 1 488 | -9,7 | 5 385 | +17,3 | 7,1 | 3,6 |
| Mittelamerika und Karibik | 87 | +102,3 | 270 | +121,3 | 0,4 | 3,1 |
| Brasilien | 110 | +20,9 | 341 | +9,3 | 0,5 | 3,1 |
| Sonstige südamerikanische Länder | 59 | +18,0 | 205 | +70,8 | 0,3 | 3,5 |
| Australien, Neuseeland und Ozeanien | 95 | -11,2 | 282 | -14,8 | 0,4 | 3,0 |
| Ohne Angabe | 1 506 | +7,4 | 2 614 | +9,3 | 3,5 | 1,7 |

Anmerkungen siehe Seite 66

Noch: 3.4 Leistung der Beherbergungsstätten nach Reisegebieten und Herkunftsländern

Januar bis Februar 2002

| Reisegebiet Herkunftsland (ständiger Wohnsitz) | Ankünfte | | Übernachtungen | | | Mittlere Aufenthalts- dauer ³⁾ |
|---------------------------------------------------|----------------|--------------------------------|----------------|--------------------------------|----------------------|-------------------------------------------------|
| | aller Gäste | Verän- derung ¹⁾ | aller Gäste | Verän- derung ¹⁾ | Anteil ²⁾ | |
| Münsterland | 146 976 | +4,8 | 325 939 | +1,0 | 100 | 2,2 |
| Bundesrepublik Deutschland | 135 788 | +4,3 | 303 953 | +1,2 | 93,3 | 2,2 |
| darunter Nordrhein-Westfalen | 57 119 | +1,9 | 146 759 | +6,3 | 45,0 | 2,6 |
| Ausland | 11 188 | +12,1 | 21 986 | -2,1 | 6,7 | 2,0 |
| Europa | 9 400 | +13,4 | 17 768 | -1,2 | 80,8 | 1,9 |
| EU-Länder | 6 606 | +13,0 | 11 495 | +10,3 | 52,3 | 1,7 |
| Belgien | 442 | -0,9 | 690 | -1,7 | 3,1 | 1,6 |
| Dänemark | 567 | +12,3 | 962 | +24,5 | 4,4 | 1,7 |
| Finnland | 121 | -16,6 | 224 | -7,8 | 1,0 | 1,9 |
| Frankreich | 934 | +30,4 | 1 394 | +23,6 | 6,3 | 1,5 |
| Griechenland | 62 | - | 110 | -11,3 | 0,5 | 1,8 |
| Vereinigtes Königreich | 1 243 | +27,9 | 2 393 | +24,5 | 10,9 | 1,9 |
| Republik Irland | 58 | +11,5 | 97 | +7,8 | 0,4 | 1,7 |
| Italien | 393 | -8,2 | 845 | -1,1 | 3,8 | 2,2 |
| Luxemburg | 117 | +58,1 | 149 | +23,1 | 0,7 | 1,3 |
| Niederlande | 1 552 | +2,9 | 2 522 | -3,0 | 11,5 | 1,6 |
| Österreich | 460 | +36,1 | 1 039 | +37,1 | 4,7 | 2,3 |
| Portugal | 41 | +10,8 | 80 | +29,0 | 0,4 | 2,0 |
| Schweden | 375 | +3,0 | 500 | -20,1 | 2,3 | 1,3 |
| Spanien | 241 | +21,7 | 490 | +16,1 | 2,2 | 2,0 |
| Baltische Staaten | 90 | -4,3 | 243 | +5,2 | 1,1 | 2,7 |
| Island | 19 | +58,3 | 33 | +57,1 | 0,2 | 1,7 |
| Norwegen | 145 | +16,0 | 290 | +26,6 | 1,3 | 2,0 |
| Polen | 976 | +26,4 | 2 359 | -20,7 | 10,7 | 2,4 |
| Russland | 364 | +92,6 | 1 018 | +70,2 | 4,6 | 2,8 |
| Schweiz | 422 | -2,5 | 830 | -3,2 | 3,8 | 2,0 |
| Tschechische Republik | 188 | +3,3 | 432 | -22,9 | 2,0 | 2,3 |
| Türkei | 91 | -1,1 | 205 | -6,4 | 0,9 | 2,3 |
| Ungarn | 277 | -4,5 | 445 | -60,7 | 2,0 | 1,6 |
| Sonstige europäische Länder | 222 | -12,9 | 418 | -43,5 | 1,9 | 1,9 |
| Afrika | 55 | +22,2 | 171 | -47,9 | 0,8 | 3,1 |
| Republik Südafrika | 19 | -17,4 | 66 | -5,7 | 0,3 | 3,5 |
| Sonstige afrikanische Länder | 36 | +63,6 | 105 | -59,3 | 0,5 | 2,9 |
| Asien | 418 | -3,5 | 1 005 | -14,2 | 4,6 | 2,4 |
| Arabische Golfstaaten | 33 | +17,9 | 73 | -35,4 | 0,3 | 2,2 |
| Volksrepublik China und Hongkong | 74 | +4,2 | 173 | +24,5 | 0,8 | 2,3 |
| Israel | 51 | +104,0 | 110 | +77,4 | 0,5 | 2,2 |
| Japan | 156 | -18,8 | 348 | -13,4 | 1,6 | 2,2 |
| Südkorea | 32 | -13,5 | 101 | +106,1 | 0,5 | 3,2 |
| Taiwan | 7 | -53,3 | 8 | -81,8 | - | 1,1 |
| Sonstige asiatische Länder | 65 | - | 192 | -47,0 | 0,9 | 3,0 |
| Amerika | 689 | +6,3 | 1 905 | +6,5 | 8,7 | 2,8 |
| Kanada | 67 | +24,1 | 115 | -0,9 | 0,5 | 1,7 |
| USA | 535 | +7,0 | 1 589 | +30,5 | 7,2 | 3,0 |
| Mittelamerika und Karibik | 1 | -94,4 | 1 | -98,4 | - | 1,0 |
| Brasilien | 65 | +124,1 | 168 | +40,0 | 0,8 | 2,6 |
| Sonstige südamerikanische Länder | 21 | -55,3 | 32 | -88,3 | 0,1 | 1,5 |
| Australien, Neuseeland und Ozeanien | 46 | -20,7 | 87 | -43,1 | 0,4 | 1,9 |
| Ohne Angabe | 580 | +14,9 | 1 050 | +2,3 | 4,8 | 1,8 |

Anmerkungen siehe Seite 66

Noch: 3.4 Leistung der Beherbergungsstätten nach Reisegebieten und Herkunftsländern

Januar bis Februar 2002

| Reisegebiet Herkunftsland (ständiger Wohnsitz) | Ankünfte | | Übernachtungen | | | Mittlere Aufenthalts- dauer ³⁾ |
|---------------------------------------------------|----------------|--------------------------------|----------------|--------------------------------|----------------------|-------------------------------------------------|
| | aller Gäste | Verän- derung ¹⁾ | aller Gäste | Verän- derung ¹⁾ | Anteil ²⁾ | |
| Teutoburger Wald | 214 253 | +1,1 | 820 767 | -0,4 | 100 | 3,8 |
| Bundesrepublik Deutschland | 194 047 | +1,9 | 774 609 | - | 94,4 | 4,0 |
| darunter Nordrhein-Westfalen | 74 014 | +10,5 | 392 038 | +4,3 | 47,8 | 5,3 |
| Ausland | 20 206 | -5,9 | 46 158 | -7,1 | 5,6 | 2,3 |
| Europa | 16 630 | -0,3 | 38 214 | -1,1 | 82,8 | 2,3 |
| EU-Länder | 12 059 | -6,5 | 24 827 | -8,0 | 53,8 | 2,1 |
| Belgien | 816 | -14,3 | 1 510 | +3,0 | 3,3 | 1,9 |
| Dänemark | 943 | +11,7 | 1 888 | +20,7 | 4,1 | 2,0 |
| Finnland | 215 | +4,4 | 464 | -7,4 | 1,0 | 2,2 |
| Frankreich | 1 583 | -11,7 | 3 108 | -12,4 | 6,7 | 2,0 |
| Griechenland | 159 | -2,5 | 391 | +0,5 | 0,8 | 2,5 |
| Vereinigtes Königreich | 2 353 | -9,6 | 4 971 | -11,2 | 10,8 | 2,1 |
| Republik Irland | 139 | -5,4 | 244 | -25,4 | 0,5 | 1,8 |
| Italien | 1 347 | -6,3 | 2 714 | -11,9 | 5,9 | 2,0 |
| Luxemburg | 90 | -3,2 | 127 | -40,1 | 0,3 | 1,4 |
| Niederlande | 2 449 | -3,7 | 5 414 | -4,0 | 11,7 | 2,2 |
| Österreich | 862 | -14,4 | 1 750 | -27,1 | 3,8 | 2,0 |
| Portugal | 101 | -16,5 | 217 | -12,5 | 0,5 | 2,1 |
| Schweden | 486 | -7,4 | 865 | -12,9 | 1,9 | 1,8 |
| Spanien | 516 | +12,9 | 1 164 | +13,6 | 2,5 | 2,3 |
| Baltische Staaten | 90 | -15,1 | 176 | -28,5 | 0,4 | 2,0 |
| Island | 11 | -68,6 | 32 | -52,2 | 0,1 | 2,9 |
| Norwegen | 433 | +122,1 | 842 | +126,3 | 1,8 | 1,9 |
| Polen | 1 168 | +10,3 | 4 370 | +4,0 | 9,5 | 3,7 |
| Russland | 524 | +23,9 | 1 141 | -11,8 | 2,5 | 2,2 |
| Schweiz | 831 | +5,3 | 1 523 | +1,9 | 3,3 | 1,8 |
| Tschechische Republik | 349 | -2,8 | 1 324 | +9,3 | 2,9 | 3,8 |
| Türkei | 191 | -0,5 | 581 | +50,1 | 1,3 | 3,0 |
| Ungarn | 262 | -16,6 | 648 | -59,6 | 1,4 | 2,5 |
| Sonstige europäische Länder | 712 | +128,2 | 2 750 | +258,5 | 6,0 | 3,9 |
| Afrika | 60 | -64,7 | 206 | -58,6 | 0,4 | 3,4 |
| Republik Südafrika | 30 | -36,2 | 111 | +8,8 | 0,2 | 3,7 |
| Sonstige afrikanische Länder | 30 | -75,6 | 95 | -75,9 | 0,2 | 3,2 |
| Asien | 1 059 | +9,4 | 2 515 | -9,9 | 5,4 | 2,4 |
| Arabische Golfstaaten | 51 | -37,0 | 189 | -45,4 | 0,4 | 3,7 |
| Volksrepublik China und Hongkong | 263 | +25,8 | 589 | -6,1 | 1,3 | 2,2 |
| Israel | 103 | +7,3 | 258 | +32,3 | 0,6 | 2,5 |
| Japan | 329 | +10,8 | 671 | -19,7 | 1,5 | 2,0 |
| Südkorea | 57 | +62,9 | 155 | +203,9 | 0,3 | 2,7 |
| Taiwan | 57 | +23,9 | 187 | +15,4 | 0,4 | 3,3 |
| Sonstige asiatische Länder | 199 | -2,5 | 466 | -18,7 | 1,0 | 2,3 |
| Amerika | 1 111 | -22,8 | 3 025 | -29,3 | 6,6 | 2,7 |
| Kanada | 118 | -7,1 | 381 | +5,2 | 0,8 | 3,2 |
| USA | 853 | -27,2 | 2 173 | -30,7 | 4,7 | 2,5 |
| Mittelamerika und Karibik | 21 | -34,4 | 107 | -10,8 | 0,2 | 5,1 |
| Brasilien | 56 | +19,1 | 230 | -52,9 | 0,5 | 4,1 |
| Sonstige südamerikanische Länder | 63 | +3,3 | 134 | -22,5 | 0,3 | 2,1 |
| Australien, Neuseeland und Ozeanien | 63 | -67,4 | 158 | -66,7 | 0,3 | 2,5 |
| Ohne Angabe | 1 283 | -36,6 | 2 040 | -32,0 | 4,4 | 1,6 |

Anmerkungen siehe Seite 66

Noch: 3.4 Leistung der Beherbergungsstätten nach Reisegebieten und Herkunftsländern

Januar bis Februar 2002

| Reisegebiet Herkunftsland (ständiger Wohnsitz) | Ankünfte | | Übernachtungen | | | Mittlere Aufenthalts- dauer ³⁾ |
|---------------------------------------------------|----------------|--------------------------------|----------------|--------------------------------|----------------------|-------------------------------------------------|
| | aller Gäste | Verän- derung ¹⁾ | aller Gäste | Verän- derung ¹⁾ | Anteil ²⁾ | |
| Sauerland | 253 498 | +2,2 | 893 160 | +1,5 | 100 | 3,5 |
| Bundesrepublik Deutschland | 201 359 | +1,0 | 698 243 | -1,5 | 78,2 | 3,5 |
| darunter Nordrhein-Westfalen | 97 874 | +0,7 | 389 145 | +1,6 | 43,6 | 4,0 |
| Ausland | 52 139 | +7,2 | 194 917 | +13,6 | 21,8 | 3,7 |
| Europa | 50 589 | +6,9 | 190 994 | +13,5 | 98,0 | 3,8 |
| EU-Länder | 49 083 | +9,6 | 183 243 | +14,8 | 94,0 | 3,7 |
| Belgien | 2 284 | -3,6 | 7 592 | +5,2 | 3,9 | 3,3 |
| Dänemark | 185 | -17,0 | 325 | -42,4 | 0,2 | 1,8 |
| Finnland | 67 | +28,8 | 114 | +23,9 | 0,1 | 1,7 |
| Frankreich | 424 | -12,4 | 902 | -29,1 | 0,5 | 2,1 |
| Griechenland | 24 | -38,5 | 45 | -40,8 | - | 1,9 |
| Vereinigtes Königreich | 490 | -35,8 | 1 210 | -46,8 | 0,6 | 2,5 |
| Republik Irland | 61 | -16,4 | 173 | -18,8 | 0,1 | 2,8 |
| Italien | 430 | +1,4 | 1 205 | -12,2 | 0,6 | 2,8 |
| Luxemburg | 66 | +3,1 | 170 | -29,8 | 0,1 | 2,6 |
| Niederlande | 44 261 | +11,9 | 169 277 | +17,4 | 86,8 | 3,8 |
| Österreich | 371 | +13,1 | 1 211 | +3,2 | 0,6 | 3,3 |
| Portugal | 52 | +6,1 | 206 | +54,9 | 0,1 | 4,0 |
| Schweden | 214 | +9,2 | 458 | +20,5 | 0,2 | 2,1 |
| Spanien | 154 | -11,5 | 355 | -20,0 | 0,2 | 2,3 |
| Baltische Staaten | 19 | -64,2 | 48 | -49,5 | - | 2,5 |
| Island | 22 | +46,7 | 38 | +18,8 | - | 1,7 |
| Norwegen | 61 | -78,4 | 124 | -93,5 | 0,1 | 2,0 |
| Polen | 385 | -69,3 | 4 416 | +36,5 | 2,3 | 11,5 |
| Russland | 120 | +6,2 | 287 | +10,0 | 0,1 | 2,4 |
| Schweiz | 329 | +6,1 | 719 | -3,0 | 0,4 | 2,2 |
| Tschechische Republik | 360 | +68,2 | 1 152 | +63,2 | 0,6 | 3,2 |
| Türkei | 58 | -19,4 | 149 | -32,6 | 0,1 | 2,6 |
| Ungarn | 74 | -25,3 | 216 | -12,2 | 0,1 | 2,9 |
| Sonstige europäische Länder | 78 | -35,5 | 602 | -50,3 | 0,3 | 7,7 |
| Afrika | 8 | -92,8 | 14 | -95,6 | - | 1,8 |
| Republik Südafrika | 4 | -75,0 | 9 | -62,5 | - | 2,3 |
| Sonstige afrikanische Länder | 4 | -95,8 | 5 | -98,3 | - | 1,3 |
| Asien | 260 | +0,4 | 691 | +30,9 | 0,4 | 2,7 |
| Arabische Golfstaaten | 22 | +46,7 | 58 | +205,3 | - | 2,6 |
| Volksrepublik China und Hongkong | 44 | -40,5 | 192 | +33,3 | 0,1 | 4,4 |
| Israel | 18 | +38,5 | 51 | +88,9 | - | 2,8 |
| Japan | 111 | +12,1 | 228 | +14,6 | 0,1 | 2,1 |
| Südkorea | 23 | +35,3 | 46 | -9,8 | - | 2,0 |
| Taiwan | 12 | -29,4 | 20 | -31,0 | - | 1,7 |
| Sonstige asiatische Länder | 30 | +25,0 | 96 | +62,7 | - | 3,2 |
| Amerika | 423 | +3,2 | 1 252 | +26,1 | 0,6 | 3,0 |
| Kanada | 40 | +14,3 | 193 | +41,9 | 0,1 | 4,8 |
| USA | 313 | -5,7 | 866 | +20,6 | 0,4 | 2,8 |
| Mittelamerika und Karibik | 19 | -26,9 | 82 | +15,5 | - | 4,3 |
| Brasilien | 38 | +216,7 | 81 | +80,0 | - | 2,1 |
| Sonstige südamerikanische Länder | 13 | +160,0 | 30 | +30,4 | - | 2,3 |
| Australien, Neuseeland und Ozeanien | 23 | +53,3 | 75 | +38,9 | - | 3,3 |
| Ohne Angabe | 836 | +58,0 | 1 891 | +33,3 | 1,0 | 2,3 |

Anmerkungen siehe Seite 66

Noch: 3.4 Leistung der Beherbergungsstätten nach Reisegebieten und Herkunftsländern

Januar bis Februar 2002

| Reisegebiet Herkunftsland (ständiger Wohnsitz) | Ankünfte | | Übernachtungen | | | Mittlere Aufenthalts- dauer ³⁾ |
|---------------------------------------------------|----------------|--------------------------------|----------------|--------------------------------|----------------------|-------------------------------------------------|
| | aller Gäste | Verän- derung ¹⁾ | aller Gäste | Verän- derung ¹⁾ | Anteil ²⁾ | |
| Siegerland-Wittgenstein | 30 006 | +2,8 | 139 756 | -5,5 | 100 | 4,7 |
| Bundesrepublik Deutschland | 25 814 | - | 130 704 | -6,5 | 93,5 | 5,1 |
| darunter Nordrhein-Westfalen | 10 746 | -6,0 | 76 652 | -12,9 | 54,8 | 7,1 |
| Ausland | 4 192 | +24,3 | 9 052 | +13,1 | 6,5 | 2,2 |
| Europa | 3 612 | +25,1 | 7 556 | +21,7 | 83,5 | 2,1 |
| EU-Länder | 2 913 | +29,5 | 6 105 | +33,7 | 67,4 | 2,1 |
| Belgien | 210 | -1,4 | 357 | -6,3 | 3,9 | 1,7 |
| Dänemark | 47 | +14,6 | 88 | +72,5 | 1,0 | 1,9 |
| Finnland | 49 | +113,0 | 71 | +29,1 | 0,8 | 1,4 |
| Frankreich | 394 | +93,1 | 686 | +127,9 | 7,6 | 1,7 |
| Griechenland | 12 | +9,1 | 29 | -31,0 | 0,3 | 2,4 |
| Vereinigtes Königreich | 215 | +28,0 | 292 | +5,0 | 3,2 | 1,4 |
| Republik Irland | 5 | -50,0 | 5 | -58,3 | 0,1 | 1,0 |
| Italien | 206 | +35,5 | 287 | +31,7 | 3,2 | 1,4 |
| Luxemburg | 21 | +40,0 | 36 | +44,0 | 0,4 | 1,7 |
| Niederlande | 1 475 | +26,5 | 3 803 | +34,3 | 42,0 | 2,6 |
| Österreich | 134 | -5,6 | 202 | -7,3 | 2,2 | 1,5 |
| Portugal | 10 | - | 14 | -46,2 | 0,2 | 1,4 |
| Schweden | 86 | +19,4 | 166 | +76,6 | 1,8 | 1,9 |
| Spanien | 49 | +113,0 | 69 | +102,9 | 0,8 | 1,4 |
| Baltische Staaten | 13 | - | 16 | -5,9 | 0,2 | 1,2 |
| Island | 11 | +266,7 | 11 | +266,7 | 0,1 | 1,0 |
| Norwegen | 8 | -46,7 | 10 | -56,5 | 0,1 | 1,3 |
| Polen | 152 | -19,6 | 382 | -41,4 | 4,2 | 2,5 |
| Russland | 92 | +142,1 | 225 | +122,8 | 2,5 | 2,4 |
| Schweiz | 154 | -21,0 | 210 | -28,1 | 2,3 | 1,4 |
| Tschechische Republik | 118 | +32,6 | 329 | -11,3 | 3,6 | 2,8 |
| Türkei | 26 | - | 53 | -13,1 | 0,6 | 2,0 |
| Ungarn | 51 | +82,1 | 81 | +55,8 | 0,9 | 1,6 |
| Sonstige europäische Länder | 74 | +80,5 | 134 | +88,7 | 1,5 | 1,8 |
| Afrika | 18 | +38,5 | 21 | -27,6 | 0,2 | 1,2 |
| Republik Südafrika | 4 | +100,0 | 4 | +100,0 | - | 1,0 |
| Sonstige afrikanische Länder | 14 | +7,7 | 17 | -41,4 | 0,2 | 1,2 |
| Asien | 256 | +9,4 | 807 | -34,2 | 8,9 | 3,2 |
| Arabische Golfstaaten | 14 | - | 22 | -31,3 | 0,2 | 1,6 |
| Volksrepublik China und Hongkong | 125 | +17,9 | 607 | -34,3 | 6,7 | 4,9 |
| Israel | 9 | -30,8 | 11 | -74,4 | 0,1 | 1,2 |
| Japan | 26 | -50,0 | 53 | -65,1 | 0,6 | 2,0 |
| Südkorea | 5 | -70,6 | 5 | -81,5 | 0,1 | 1,0 |
| Taiwan | 7 | +75,0 | 10 | +42,9 | 0,1 | 1,4 |
| Sonstige asiatische Länder | 70 | +150,0 | 99 | +141,5 | 1,1 | 1,4 |
| Amerika | 230 | +5,5 | 567 | +10,3 | 6,3 | 2,5 |
| Kanada | 38 | +111,1 | 79 | +12,9 | 0,9 | 2,1 |
| USA | 149 | -7,5 | 312 | -4,3 | 3,4 | 2,1 |
| Mittelamerika und Karibik | 3 | - | 5 | - | 0,1 | 1,7 |
| Brasilien | 19 | -32,1 | 100 | +9,9 | 1,1 | 5,3 |
| Sonstige südamerikanische Länder | 21 | +162,5 | 71 | +222,7 | 0,8 | 3,4 |
| Australien, Neuseeland und Ozeanien | 6 | -70,0 | 11 | -57,7 | 0,1 | 1,8 |
| Ohne Angabe | 70 | +100,0 | 90 | +100,0 | 1,0 | 1,3 |

Anmerkungen siehe Seite 66

Noch: 3.4 Leistung der Beherbergungsstätten nach Reisegebieten und Herkunftsländern

Januar bis Februar 2002

| Reisegebiet Herkunftsland (ständiger Wohnsitz) | Ankünfte | | Übernachtungen | | | Mittlere Aufenthalts- dauer ³⁾ |
|---------------------------------------------------|----------------|--------------------------------|----------------|--------------------------------|----------------------|-------------------------------------------------|
| | aller Gäste | Verän- derung ¹⁾ | aller Gäste | Verän- derung ¹⁾ | Anteil ²⁾ | |
| Bergisches Land | 183 027 | -6,9 | 444 043 | -3,9 | 100 | 2,4 |
| Bundesrepublik Deutschland | 155 452 | -6,7 | 379 856 | -3,8 | 85,5 | 2,4 |
| darunter Nordrhein-Westfalen | 47 988 | +12,1 | 160 135 | +5,3 | 36,1 | 3,3 |
| Ausland | 27 575 | -8,5 | 64 187 | -5,0 | 14,5 | 2,3 |
| Europa | 21 883 | -6,9 | 49 631 | -1,7 | 77,3 | 2,3 |
| EU-Länder | 16 675 | -8,9 | 36 269 | -4,0 | 56,5 | 2,2 |
| Belgien | 1 568 | -6,2 | 2 813 | -8,6 | 4,4 | 1,8 |
| Dänemark | 905 | +3,0 | 1 751 | +0,9 | 2,7 | 1,9 |
| Finnland | 271 | -3,9 | 473 | -9,9 | 0,7 | 1,7 |
| Frankreich | 2 558 | +2,6 | 4 675 | +3,0 | 7,3 | 1,8 |
| Griechenland | 188 | -36,5 | 495 | -30,3 | 0,8 | 2,6 |
| Vereinigtes Königreich | 3 160 | -17,6 | 7 517 | -6,9 | 11,7 | 2,4 |
| Republik Irland | 117 | -25,5 | 406 | -26,3 | 0,6 | 3,5 |
| Italien | 2 051 | -5,4 | 5 669 | +4,5 | 8,8 | 2,8 |
| Luxemburg | 163 | +21,6 | 304 | +18,8 | 0,5 | 1,9 |
| Niederlande | 2 634 | -19,6 | 5 191 | -18,6 | 8,1 | 2,0 |
| Österreich | 1 127 | -11,0 | 2 643 | +1,5 | 4,1 | 2,3 |
| Portugal | 216 | -8,5 | 651 | +0,9 | 1,0 | 3,0 |
| Schweden | 771 | -3,1 | 1 638 | +7,5 | 2,6 | 2,1 |
| Spanien | 946 | +14,4 | 2 043 | +16,8 | 3,2 | 2,2 |
| Baltische Staaten | 211 | +134,4 | 513 | +142,0 | 0,8 | 2,4 |
| Island | 56 | +273,3 | 139 | +148,2 | 0,2 | 2,5 |
| Norwegen | 316 | -13,2 | 624 | -11,1 | 1,0 | 2,0 |
| Polen | 903 | -16,8 | 3 150 | +16,7 | 4,9 | 3,5 |
| Russland | 440 | +4,5 | 1 223 | -18,1 | 1,9 | 2,8 |
| Schweiz | 1 333 | -4,0 | 2 577 | -5,3 | 4,0 | 1,9 |
| Tschechische Republik | 682 | +6,4 | 2 071 | +26,4 | 3,2 | 3,0 |
| Türkei | 290 | -23,1 | 633 | -31,0 | 1,0 | 2,2 |
| Ungarn | 395 | +19,0 | 824 | -3,6 | 1,3 | 2,1 |
| Sonstige europäische Länder | 582 | +19,3 | 1 608 | +14,1 | 2,5 | 2,8 |
| Afrika | 152 | -30,3 | 412 | -28,3 | 0,6 | 2,7 |
| Republik Südafrika | 56 | -18,8 | 198 | -5,7 | 0,3 | 3,5 |
| Sonstige afrikanische Länder | 96 | -35,6 | 214 | -41,4 | 0,3 | 2,2 |
| Asien | 1 649 | -3,6 | 4 794 | -2,5 | 7,5 | 2,9 |
| Arabische Golfstaaten | 122 | -6,2 | 277 | -28,6 | 0,4 | 2,3 |
| Volksrepublik China und Hongkong | 379 | -16,7 | 1 123 | -33,0 | 1,7 | 3,0 |
| Israel | 153 | +9,3 | 394 | -2,5 | 0,6 | 2,6 |
| Japan | 399 | -17,0 | 925 | -6,1 | 1,4 | 2,3 |
| Südkorea | 240 | +163,7 | 524 | +122,0 | 0,8 | 2,2 |
| Taiwan | 61 | -33,7 | 169 | -36,5 | 0,3 | 2,8 |
| Sonstige asiatische Länder | 295 | -8,4 | 1 382 | +43,4 | 2,2 | 4,7 |
| Amerika | 2 338 | -28,8 | 6 098 | -30,1 | 9,5 | 2,6 |
| Kanada | 129 | -39,4 | 353 | -37,3 | 0,5 | 2,7 |
| USA | 1 903 | -28,8 | 4 910 | -18,5 | 7,6 | 2,6 |
| Mittelamerika und Karibik | 88 | -32,3 | 220 | -38,5 | 0,3 | 2,5 |
| Brasilien | 125 | -11,3 | 331 | -76,6 | 0,5 | 2,6 |
| Sonstige südamerikanische Länder | 93 | -26,2 | 284 | -20,0 | 0,4 | 3,1 |
| Australien, Neuseeland und Ozeanien | 145 | -48,4 | 586 | -18,6 | 0,9 | 4,0 |
| Ohne Angabe | 1 408 | +25,3 | 2 666 | +23,9 | 4,2 | 1,9 |

Anmerkungen siehe Seite 66

Noch: 3.4 Leistung der Beherbergungsstätten nach Reisegebieten und Herkunftsländern

Januar bis Februar 2002

| Reisegebiet Herkunftsland (ständiger Wohnsitz) | Ankünfte | | Übernachtungen | | | Mittlere Aufenthalts- dauer ³⁾ |
|---------------------------------------------------|----------------|--------------------------------|----------------|--------------------------------|----------------------|-------------------------------------------------|
| | aller Gäste | Verän- derung ¹⁾ | aller Gäste | Verän- derung ¹⁾ | Anteil ²⁾ | |
| Bonn und Rhein-Sieg-Kreis | 141 633 | -4,8 | 300 467 | -5,0 | 100 | 2,1 |
| Bundesrepublik Deutschland | 124 872 | -3,9 | 260 531 | -3,4 | 86,7 | 2,1 |
| darunter Nordrhein-Westfalen | 24 356 | +3,0 | 58 740 | +6,0 | 19,5 | 2,4 |
| Ausland | 16 761 | -10,7 | 39 936 | -14,2 | 13,3 | 2,4 |
| Europa | 12 207 | -6,7 | 27 133 | -10,2 | 67,9 | 2,2 |
| EU-Länder | 9 035 | -10,0 | 19 284 | -11,7 | 48,3 | 2,1 |
| Belgien | 1 129 | +6,7 | 2 674 | +36,4 | 6,7 | 2,4 |
| Dänemark | 285 | +14,9 | 533 | +4,5 | 1,3 | 1,9 |
| Finnland | 126 | +7,7 | 248 | +1,6 | 0,6 | 2,0 |
| Frankreich | 1 202 | -6,5 | 2 319 | -19,7 | 5,8 | 1,9 |
| Griechenland | 116 | -12,8 | 294 | -26,9 | 0,7 | 2,5 |
| Vereinigtes Königreich | 1 706 | -21,8 | 3 334 | -26,4 | 8,3 | 2,0 |
| Republik Irland | 89 | -12,7 | 215 | -37,3 | 0,5 | 2,4 |
| Italien | 958 | -27,1 | 2 298 | -33,0 | 5,8 | 2,4 |
| Luxemburg | 128 | +16,4 | 198 | -6,6 | 0,5 | 1,5 |
| Niederlande | 1 779 | +4,8 | 3 203 | +5,5 | 8,0 | 1,8 |
| Österreich | 755 | -16,7 | 1 646 | -21,3 | 4,1 | 2,2 |
| Portugal | 82 | -19,6 | 516 | -5,3 | 1,3 | 6,3 |
| Schweden | 257 | -16,8 | 784 | +30,2 | 2,0 | 3,1 |
| Spanien | 423 | -10,4 | 1 022 | -0,9 | 2,6 | 2,4 |
| Baltische Staaten | 78 | -36,6 | 263 | -37,5 | 0,7 | 3,4 |
| Island | 15 | +15,4 | 77 | +71,1 | 0,2 | 5,1 |
| Norwegen | 202 | +180,6 | 432 | +144,1 | 1,1 | 2,1 |
| Polen | 334 | +33,1 | 1 284 | +95,4 | 3,2 | 3,8 |
| Russland | 716 | +64,2 | 1 474 | +13,2 | 3,7 | 2,1 |
| Schweiz | 807 | -12,1 | 1 584 | -19,8 | 4,0 | 2,0 |
| Tschechische Republik | 218 | -30,8 | 513 | -38,3 | 1,3 | 2,4 |
| Türkei | 233 | +3,6 | 612 | +8,9 | 1,5 | 2,6 |
| Ungarn | 171 | -18,6 | 509 | -45,7 | 1,3 | 3,0 |
| Sonstige europäische Länder | 398 | -16,6 | 1 101 | -24,8 | 2,8 | 2,8 |
| Afrika | 517 | +77,7 | 1 394 | +22,7 | 3,5 | 2,7 |
| Republik Südafrika | 43 | -52,7 | 115 | -46,8 | 0,3 | 2,7 |
| Sonstige afrikanische Länder | 474 | +137,0 | 1 279 | +39,0 | 3,2 | 2,7 |
| Asien | 1 437 | -40,2 | 3 871 | -49,3 | 9,7 | 2,7 |
| Arabische Golfstaaten | 157 | -53,6 | 631 | -39,6 | 1,6 | 4,0 |
| Volksrepublik China und Hongkong | 450 | -22,0 | 996 | -53,3 | 2,5 | 2,2 |
| Israel | 94 | -53,7 | 200 | -55,0 | 0,5 | 2,1 |
| Japan | 412 | -32,1 | 1 098 | -25,4 | 2,7 | 2,7 |
| Südkorea | 31 | -34,0 | 71 | -60,3 | 0,2 | 2,3 |
| Taiwan | 29 | -84,1 | 93 | -90,8 | 0,2 | 3,2 |
| Sonstige asiatische Länder | 264 | -41,2 | 782 | -42,0 | 2,0 | 3,0 |
| Amerika | 1 513 | -18,6 | 4 450 | -11,2 | 11,1 | 2,9 |
| Kanada | 130 | -30,5 | 390 | -23,1 | 1,0 | 3,0 |
| USA | 1 157 | -17,5 | 3 372 | -6,3 | 8,4 | 2,9 |
| Mittelamerika und Karibik | 52 | -23,5 | 195 | +29,1 | 0,5 | 3,8 |
| Brasilien | 81 | -5,8 | 238 | -26,5 | 0,6 | 2,9 |
| Sonstige südamerikanische Länder | 93 | -19,1 | 255 | -41,0 | 0,6 | 2,7 |
| Australien, Neuseeland und Ozeanien | 120 | +7,1 | 364 | +67,0 | 0,9 | 3,0 |
| Ohne Angabe | 967 | -4,9 | 2 724 | +17,5 | 6,8 | 2,8 |

Anmerkungen siehe Seite 66

Noch: 3.4 Leistung der Beherbergungsstätten nach Reisegebieten und Herkunftsländern

Januar bis Februar 2002

| Reisegebiet Herkunftsland (ständiger Wohnsitz) | Ankünfte | | Übernachtungen | | | Mittlere Aufenthalts- dauer ³⁾ |
|---------------------------------------------------|----------------|--------------------------------|----------------|--------------------------------|----------------------|-------------------------------------------------|
| | aller Gäste | Verän- derung ¹⁾ | aller Gäste | Verän- derung ¹⁾ | Anteil ²⁾ | |
| Köln | 298 214 | +11,1 | 565 669 | +10,8 | 100 | 1,9 |
| Bundesrepublik Deutschland | 214 038 | +16,9 | 380 392 | +18,5 | 67,2 | 1,8 |
| darunter Nordrhein-Westfalen | 18 431 | +30,5 | 34 273 | +36,1 | 6,1 | 1,9 |
| Ausland | 84 176 | -1,5 | 185 277 | -2,4 | 32,8 | 2,2 |
| Europa | 63 873 | +3,0 | 139 078 | +1,9 | 75,1 | 2,2 |
| EU-Länder | 52 480 | +2,3 | 112 548 | +0,9 | 60,7 | 2,1 |
| Belgien | 3 436 | -2,0 | 6 180 | +1,4 | 3,3 | 1,8 |
| Dänemark | 1 944 | -8,2 | 4 797 | -1,1 | 2,6 | 2,5 |
| Finnland | 844 | -9,0 | 2 028 | -10,7 | 1,1 | 2,4 |
| Frankreich | 4 927 | +3,7 | 9 073 | -7,1 | 4,9 | 1,8 |
| Griechenland | 951 | -22,7 | 2 353 | -25,7 | 1,3 | 2,5 |
| Vereinigtes Königreich | 15 234 | +14,9 | 28 935 | +18,6 | 15,6 | 1,9 |
| Republik Irland | 820 | +31,8 | 1 750 | +31,9 | 0,9 | 2,1 |
| Italien | 8 421 | -7,4 | 24 732 | -5,0 | 13,3 | 2,9 |
| Luxemburg | 644 | +8,8 | 1 012 | +14,0 | 0,5 | 1,6 |
| Niederlande | 6 384 | +1,1 | 11 971 | -2,6 | 6,5 | 1,9 |
| Österreich | 3 049 | +15,1 | 6 231 | +11,5 | 3,4 | 2,0 |
| Portugal | 553 | -13,6 | 1 247 | -29,7 | 0,7 | 2,3 |
| Schweden | 1 596 | -12,4 | 3 459 | -17,7 | 1,9 | 2,2 |
| Spanien | 3 677 | -2,3 | 8 780 | -0,9 | 4,7 | 2,4 |
| Baltische Staaten | 216 | -15,3 | 579 | -7,5 | 0,3 | 2,7 |
| Island | 254 | +71,6 | 480 | +18,5 | 0,3 | 1,9 |
| Norwegen | 625 | -7,0 | 1 273 | -20,8 | 0,7 | 2,0 |
| Polen | 801 | -14,3 | 1 756 | -15,7 | 0,9 | 2,2 |
| Russland | 1 500 | +10,1 | 3 810 | +10,8 | 2,1 | 2,5 |
| Schweiz | 4 291 | +2,4 | 9 207 | +1,8 | 5,0 | 2,1 |
| Tschechische Republik | 427 | -1,6 | 977 | +5,4 | 0,5 | 2,3 |
| Türkei | 1 324 | +11,9 | 3 506 | +29,5 | 1,9 | 2,6 |
| Ungarn | 394 | +6,5 | 877 | -2,9 | 0,5 | 2,2 |
| Sonstige europäische Länder | 1 561 | +34,3 | 4 065 | +23,0 | 2,2 | 2,6 |
| Afrika | 746 | -4,8 | 1 766 | -9,4 | 1,0 | 2,4 |
| Republik Südafrika | 168 | -17,6 | 386 | -24,2 | 0,2 | 2,3 |
| Sonstige afrikanische Länder | 578 | -0,3 | 1 380 | -4,2 | 0,7 | 2,4 |
| Asien | 6 573 | -2,0 | 15 180 | -19,6 | 8,2 | 2,3 |
| Arabische Golfstaaten | 592 | -7,4 | 1 705 | +6,2 | 0,9 | 2,9 |
| Volksrepublik China und Hongkong | 1 212 | +15,6 | 2 179 | -12,6 | 1,2 | 1,8 |
| Israel | 622 | -13,1 | 1 608 | -27,3 | 0,9 | 2,6 |
| Japan | 2 087 | +11,7 | 3 916 | +0,2 | 2,1 | 1,9 |
| Südkorea | 239 | -24,8 | 430 | -30,6 | 0,2 | 1,8 |
| Taiwan | 256 | -56,8 | 888 | -68,3 | 0,5 | 3,5 |
| Sonstige asiatische Länder | 1 565 | +2,4 | 4 454 | -14,9 | 2,4 | 2,8 |
| Amerika | 9 960 | -18,9 | 22 481 | -3,8 | 12,1 | 2,3 |
| Kanada | 598 | -14,9 | 1 284 | -17,7 | 0,7 | 2,1 |
| USA | 7 637 | -20,1 | 17 013 | -2,3 | 9,2 | 2,2 |
| Mittelamerika und Karibik | 387 | -28,7 | 953 | -27,2 | 0,5 | 2,5 |
| Brasilien | 485 | -31,7 | 1 452 | -5,9 | 0,8 | 3,0 |
| Sonstige südamerikanische Länder | 853 | +11,2 | 1 779 | +16,3 | 1,0 | 2,1 |
| Australien, Neuseeland und Ozeanien | 778 | -5,5 | 1 559 | +5,1 | 0,8 | 2,0 |
| Ohne Angabe | 2 246 | -21,7 | 5 213 | -31,3 | 2,8 | 2,3 |

Anmerkungen siehe Seite 66

Noch: 3.4 Leistung der Beherbergungsstätten nach Reisegebieten und Herkunftsländern

Januar bis Februar 2002

| Reisegebiet Herkunftsland (ständiger Wohnsitz) | Ankünfte | | Übernachtungen | | | Mittlere Aufenthalts- dauer ³⁾ |
|---------------------------------------------------|----------------|--------------------------------|----------------|--------------------------------|----------------------|-------------------------------------------------|
| | aller Gäste | Verän- derung ¹⁾ | aller Gäste | Verän- derung ¹⁾ | Anteil ²⁾ | |
| Düsseldorf | 213 491 | +4,8 | 429 505 | +10,6 | 100 | 2,0 |
| Bundesrepublik Deutschland | 131 423 | +0,1 | 247 272 | +5,0 | 57,6 | 1,9 |
| darunter Nordrhein-Westfalen | 14 449 | +38,1 | 26 369 | +37,2 | 6,1 | 1,8 |
| Ausland | 82 068 | +13,4 | 182 233 | +19,3 | 42,4 | 2,2 |
| Europa | 60 756 | +14,3 | 132 188 | +21,1 | 72,5 | 2,2 |
| EU-Länder | 48 823 | +13,8 | 103 994 | +21,9 | 57,1 | 2,1 |
| Belgien | 2 112 | +12,9 | 3 585 | +16,2 | 2,0 | 1,7 |
| Dänemark | 1 518 | +33,7 | 3 061 | +34,5 | 1,7 | 2,0 |
| Finnland | 1 841 | +13,4 | 3 858 | +19,3 | 2,1 | 2,1 |
| Frankreich | 5 243 | +10,2 | 9 954 | +17,9 | 5,5 | 1,9 |
| Griechenland | 1 395 | +13,8 | 3 672 | +10,6 | 2,0 | 2,6 |
| Vereinigtes Königreich | 11 904 | +12,5 | 22 604 | +18,5 | 12,4 | 1,9 |
| Republik Irland | 737 | +11,2 | 1 823 | -0,2 | 1,0 | 2,5 |
| Italien | 6 827 | +45,1 | 17 990 | +74,0 | 9,9 | 2,6 |
| Luxemburg | 499 | +15,0 | 863 | +22,8 | 0,5 | 1,7 |
| Niederlande | 6 268 | -1,6 | 13 032 | -0,4 | 7,2 | 2,1 |
| Österreich | 3 228 | +5,0 | 7 221 | +5,7 | 4,0 | 2,2 |
| Portugal | 560 | +34,0 | 1 452 | +51,6 | 0,8 | 2,6 |
| Schweden | 2 528 | +2,5 | 5 335 | +11,9 | 2,9 | 2,1 |
| Spanien | 4 163 | +15,9 | 9 544 | +29,6 | 5,2 | 2,3 |
| Baltische Staaten | 237 | +86,6 | 637 | +73,1 | 0,3 | 2,7 |
| Island | 122 | +45,2 | 319 | +18,6 | 0,2 | 2,6 |
| Norwegen | 1 259 | +18,8 | 2 828 | +17,0 | 1,6 | 2,2 |
| Polen | 723 | +9,0 | 1 461 | -9,9 | 0,8 | 2,0 |
| Russland | 1 433 | +8,3 | 4 380 | +28,3 | 2,4 | 3,1 |
| Schweiz | 4 003 | +22,8 | 8 057 | +20,0 | 4,4 | 2,0 |
| Tschechische Republik | 602 | +52,0 | 1 493 | +83,2 | 0,8 | 2,5 |
| Türkei | 1 584 | +8,0 | 3 938 | +11,9 | 2,2 | 2,5 |
| Ungarn | 381 | +8,9 | 911 | +6,9 | 0,5 | 2,4 |
| Sonstige europäische Länder | 1 589 | +4,2 | 4 170 | +9,3 | 2,3 | 2,6 |
| Afrika | 659 | -19,0 | 1 550 | -28,3 | 0,9 | 2,4 |
| Republik Südafrika | 221 | +67,4 | 399 | +30,8 | 0,2 | 1,8 |
| Sonstige afrikanische Länder | 438 | -35,8 | 1 151 | -38,0 | 0,6 | 2,6 |
| Asien | 11 016 | +20,4 | 26 968 | +15,7 | 14,8 | 2,4 |
| Arabische Golfstaaten | 1 698 | +154,6 | 3 407 | +69,6 | 1,9 | 2,0 |
| Volksrepublik China und Hongkong | 930 | +23,3 | 2 808 | +9,6 | 1,5 | 3,0 |
| Israel | 1 122 | +61,9 | 2 924 | +34,8 | 1,6 | 2,6 |
| Japan | 5 475 | -0,4 | 12 959 | +4,9 | 7,1 | 2,4 |
| Südkorea | 508 | +133,0 | 1 293 | +136,4 | 0,7 | 2,5 |
| Taiwan | 231 | -0,4 | 634 | +3,3 | 0,3 | 2,7 |
| Sonstige asiatische Länder | 1 052 | -3,0 | 2 943 | -3,8 | 1,6 | 2,8 |
| Amerika | 7 140 | +4,6 | 16 336 | +17,7 | 9,0 | 2,3 |
| Kanada | 477 | +7,4 | 1 330 | +49,9 | 0,7 | 2,8 |
| USA | 5 826 | +3,0 | 12 612 | +12,0 | 6,9 | 2,2 |
| Mittelamerika und Karibik | 240 | -15,2 | 812 | +23,2 | 0,4 | 3,4 |
| Brasilien | 245 | +20,1 | 697 | +45,8 | 0,4 | 2,8 |
| Sonstige südamerikanische Länder | 352 | +47,9 | 885 | +49,2 | 0,5 | 2,5 |
| Australien, Neuseeland und Ozeanien | 572 | +55,9 | 1 495 | +57,0 | 0,8 | 2,6 |
| Ohne Angabe | 1 925 | -4,9 | 3 696 | +11,3 | 2,0 | 1,9 |

Anmerkungen siehe Seite 66

Noch: 3.4 Leistung der Beherbergungsstätten nach Reisegebieten und Herkunftsländern

Januar bis Februar 2002

| Reisegebiet Herkunftsland (ständiger Wohnsitz) | Ankünfte | | Übernachtungen | | | Mittlere Aufenthalts- dauer ³⁾ |
|---------------------------------------------------|----------------|--------------------------------|----------------|--------------------------------|----------------------|-------------------------------------------------|
| | aller Gäste | Verän- derung ¹⁾ | aller Gäste | Verän- derung ¹⁾ | Anteil ²⁾ | |
| Ruhrgebiet | 298 069 | +7,5 | 593 941 | +6,3 | 100 | 2,0 |
| Bundesrepublik Deutschland | 261 472 | +7,9 | 515 026 | +6,3 | 86,7 | 2,0 |
| darunter Nordrhein-Westfalen | 56 134 | +8,5 | 150 836 | +4,9 | 25,4 | 2,7 |
| Ausland | 36 597 | +4,4 | 78 915 | +6,3 | 13,3 | 2,2 |
| Europa | 30 774 | +3,3 | 62 621 | +2,0 | 79,4 | 2,0 |
| EU-Länder | 22 343 | +6,7 | 44 314 | +6,7 | 56,2 | 2,0 |
| Belgien | 1 547 | -0,5 | 2 805 | +2,8 | 3,6 | 1,8 |
| Dänemark | 1 428 | +26,8 | 2 744 | +13,2 | 3,5 | 1,9 |
| Finnland | 428 | -30,0 | 1 188 | -6,4 | 1,5 | 2,8 |
| Frankreich | 2 525 | +4,9 | 4 319 | -0,5 | 5,5 | 1,7 |
| Griechenland | 286 | -22,3 | 689 | -22,8 | 0,9 | 2,4 |
| Vereinigtes Königreich | 3 959 | +7,6 | 8 292 | +8,9 | 10,5 | 2,1 |
| Republik Irland | 118 | -15,1 | 212 | -29,6 | 0,3 | 1,8 |
| Italien | 2 587 | +23,2 | 6 263 | +37,7 | 7,9 | 2,4 |
| Luxemburg | 265 | -24,3 | 355 | -30,0 | 0,4 | 1,3 |
| Niederlande | 4 648 | +9,6 | 8 041 | +2,1 | 10,2 | 1,7 |
| Österreich | 2 397 | +12,4 | 5 006 | +8,0 | 6,3 | 2,1 |
| Portugal | 288 | -17,0 | 524 | -21,2 | 0,7 | 1,8 |
| Schweden | 844 | -6,8 | 1 358 | -11,5 | 1,7 | 1,6 |
| Spanien | 1 023 | +5,0 | 2 518 | +15,7 | 3,2 | 2,5 |
| Baltische Staaten | 202 | +37,4 | 373 | +17,3 | 0,5 | 1,8 |
| Island | 20 | -47,4 | 86 | +43,3 | 0,1 | 4,3 |
| Norwegen | 504 | +29,6 | 929 | +33,5 | 1,2 | 1,8 |
| Polen | 1 621 | -24,0 | 3 858 | -15,4 | 4,9 | 2,4 |
| Russland | 943 | -29,9 | 2 184 | -35,5 | 2,8 | 2,3 |
| Schweiz | 1 979 | +7,4 | 4 079 | +14,0 | 5,2 | 2,1 |
| Tschechische Republik | 625 | -7,8 | 1 140 | -16,2 | 1,4 | 1,8 |
| Türkei | 789 | -20,5 | 1 628 | -27,0 | 2,1 | 2,1 |
| Ungarn | 445 | +5,2 | 1 529 | +6,6 | 1,9 | 3,4 |
| Sonstige europäische Länder | 1 303 | +50,6 | 2 501 | +9,5 | 3,2 | 1,9 |
| Afrika | 338 | +4,0 | 885 | +5,6 | 1,1 | 2,6 |
| Republik Südafrika | 58 | -49,1 | 173 | -37,3 | 0,2 | 3,0 |
| Sonstige afrikanische Länder | 280 | +32,7 | 712 | +26,7 | 0,9 | 2,5 |
| Asien | 1 905 | +21,6 | 5 219 | +35,2 | 6,6 | 2,7 |
| Arabische Golfstaaten | 113 | +5,6 | 312 | +29,5 | 0,4 | 2,8 |
| Volksrepublik China und Hongkong | 454 | +45,5 | 1 463 | +133,3 | 1,9 | 3,2 |
| Israel | 155 | +4,7 | 489 | +37,4 | 0,6 | 3,2 |
| Japan | 420 | +42,4 | 996 | +25,6 | 1,3 | 2,4 |
| Südkorea | 101 | +80,4 | 425 | +205,8 | 0,5 | 4,2 |
| Taiwan | 69 | +64,3 | 184 | +17,9 | 0,2 | 2,7 |
| Sonstige asiatische Länder | 593 | -2,1 | 1 350 | -12,8 | 1,7 | 2,3 |
| Amerika | 2 164 | -5,7 | 7 588 | +19,9 | 9,6 | 3,5 |
| Kanada | 167 | -30,1 | 458 | -17,3 | 0,6 | 2,7 |
| USA | 1 773 | +1,3 | 6 457 | +34,2 | 8,2 | 3,6 |
| Mittelamerika und Karibik | 52 | -13,3 | 199 | -18,1 | 0,3 | 3,8 |
| Brasilien | 98 | -32,9 | 299 | -40,3 | 0,4 | 3,1 |
| Sonstige südamerikanische Länder | 74 | -25,3 | 175 | -20,8 | 0,2 | 2,4 |
| Australien, Neuseeland und Ozeanien | 160 | +20,3 | 564 | +73,0 | 0,7 | 3,5 |
| Ohne Angabe | 1 256 | +34,2 | 2 038 | +40,8 | 2,6 | 1,6 |

Anmerkungen siehe Seite 66

Noch: 3.4 Leistung der Beherbergungsstätten nach Reisegebieten und Herkunftsländern

Januar bis Februar 2002

| Reisegebiet Herkunftsland (ständiger Wohnsitz) | Ankünfte | | Übernachtungen | | | Mittlere Aufenthalts- dauer ³⁾ |
|---------------------------------------------------|------------------|--------------------------------|------------------|--------------------------------|----------------------|-------------------------------------------------|
| | aller Gäste | Verän- derung ¹⁾ | aller Gäste | Verän- derung ¹⁾ | Anteil ²⁾ | |
| Nordrhein-Westfalen | 2 106 854 | +3,1 | 5 241 912 | +1,8 | 100 | 2,5 |
| Bundesrepublik Deutschland | 1 716 292 | +3,2 | 4 289 826 | +1,3 | 81,8 | 2,5 |
| darunter Nordrhein-Westfalen | 488 108 | +8,8 | 1 669 851 | +4,6 | 31,9 | 3,4 |
| Ausland | 390 562 | +2,4 | 952 086 | +4,2 | 18,2 | 2,4 |
| Europa | 314 385 | +4,1 | 764 942 | +6,4 | 80,3 | 2,4 |
| EU-Länder | 255 714 | +3,7 | 619 056 | +7,7 | 65,0 | 2,4 |
| Belgien | 18 534 | +0,2 | 38 259 | +5,3 | 4,0 | 2,1 |
| Dänemark | 8 829 | +10,7 | 18 191 | +10,6 | 1,9 | 2,1 |
| Finnland | 4 353 | -0,2 | 9 571 | +4,6 | 1,0 | 2,2 |
| Frankreich | 24 154 | +3,4 | 44 594 | +1,1 | 4,7 | 1,8 |
| Griechenland | 3 701 | -5,6 | 9 213 | -10,4 | 1,0 | 2,5 |
| Vereinigtes Königreich | 46 469 | +1,6 | 95 359 | +7,7 | 10,0 | 2,1 |
| Republik Irland | 2 479 | +15,8 | 5 558 | +3,9 | 0,6 | 2,2 |
| Italien | 25 831 | +7,4 | 68 336 | +13,4 | 7,2 | 2,6 |
| Luxemburg | 2 257 | +7,7 | 3 655 | +1,4 | 0,4 | 1,6 |
| Niederlande | 81 936 | +5,2 | 240 942 | +9,6 | 25,3 | 2,9 |
| Österreich | 14 360 | +4,8 | 31 120 | +0,8 | 3,3 | 2,2 |
| Portugal | 2 329 | -1,0 | 8 233 | +24,3 | 0,9 | 3,5 |
| Schweden | 8 107 | -7,4 | 16 492 | -4,0 | 1,7 | 2,0 |
| Spanien | 12 375 | +6,5 | 29 533 | +13,2 | 3,1 | 2,4 |
| Baltische Staaten | 1 406 | +19,7 | 3 611 | +15,0 | 0,4 | 2,6 |
| Island | 576 | +39,5 | 1 310 | +23,5 | 0,1 | 2,3 |
| Norwegen | 3 960 | +12,0 | 8 147 | -7,3 | 0,9 | 2,1 |
| Polen | 8 583 | -12,0 | 26 414 | -0,3 | 2,8 | 3,1 |
| Russland | 7 046 | +11,0 | 18 976 | +6,9 | 2,0 | 2,7 |
| Schweiz | 16 285 | +5,8 | 32 916 | +5,7 | 3,5 | 2,0 |
| Tschechische Republik | 4 393 | +7,2 | 11 928 | +5,1 | 1,3 | 2,7 |
| Türkei | 5 441 | -3,4 | 13 171 | +0,8 | 1,4 | 2,4 |
| Ungarn | 2 833 | +3,1 | 6 885 | -22,8 | 0,7 | 2,4 |
| Sonstige europäische Länder | 8 148 | +30,1 | 22 528 | -0,1 | 2,4 | 2,8 |
| Afrika | 3 456 | +10,7 | 9 655 | -8,8 | 1,0 | 2,8 |
| Republik Südafrika | 721 | -9,8 | 1 808 | -12,7 | 0,2 | 2,5 |
| Sonstige afrikanische Länder | 2 735 | +17,7 | 7 847 | -7,9 | 0,8 | 2,9 |
| Asien | 28 990 | +2,4 | 72 547 | -8,2 | 7,6 | 2,5 |
| Arabische Golfstaaten | 3 257 | +45,5 | 8 258 | +12,6 | 0,9 | 2,5 |
| Volksrepublik China und Hongkong | 4 778 | +0,4 | 12 437 | -16,2 | 1,3 | 2,6 |
| Israel | 2 479 | +7,7 | 6 436 | -1,3 | 0,7 | 2,6 |
| Japan | 10 081 | -1,8 | 22 943 | -3,6 | 2,4 | 2,3 |
| Südkorea | 1 465 | +29,0 | 3 661 | +12,9 | 0,4 | 2,5 |
| Taiwan | 831 | -48,6 | 2 591 | -53,4 | 0,3 | 3,1 |
| Sonstige asiatische Länder | 6 099 | +2,0 | 16 221 | -8,7 | 1,7 | 2,7 |
| Amerika | 28 564 | -13,3 | 73 439 | -1,7 | 7,7 | 2,6 |
| Kanada | 2 042 | -12,5 | 5 440 | -1,9 | 0,6 | 2,7 |
| USA | 22 332 | -14,4 | 56 373 | +1,2 | 5,9 | 2,5 |
| Mittelamerika und Karibik | 985 | -24,1 | 3 022 | -8,9 | 0,3 | 3,1 |
| Brasilien | 1 370 | -13,5 | 4 112 | -27,3 | 0,4 | 3,0 |
| Sonstige südamerikanische Länder | 1 835 | +13,4 | 4 492 | - | 0,5 | 2,4 |
| Australien, Neuseeland und Ozeanien | 2 068 | -9,8 | 5 325 | +0,6 | 0,6 | 2,6 |
| Ohne Angabe | 13 099 | +1,6 | 26 178 | +2,8 | 2,7 | 2,0 |

Anmerkungen siehe Seite 66

4. Leistung der Campingplätze nach Herkunftsländern

Februar 2002

| Herkunftsland (ständiger Wohnsitz) | Ankünfte | | Übernachtungen | | | Mittlere Aufenthaltsdauer ³⁾ |
|--------------------------------------------|--------------|---------------------------|----------------|---------------------------|----------------------|-----------------------------------------|
| | aller Gäste | Veränderung ¹⁾ | aller Gäste | Veränderung ¹⁾ | Anteil ²⁾ | |
| Nordrhein-Westfalen | 3 560 | +17,8 | 11 273 | +17,9 | 100 | 3,2 |
| Bundesrepublik Deutschland | 2 967 | +29,1 | 8 872 | +24,9 | 78,7 | 3,0 |
| darunter Nordrhein-Westfalen | 1 825 | +34,6 | 5 429 | +34,8 | 48,2 | 3,0 |
| Ausland | 593 | -18,1 | 2 401 | -2,3 | 21,3 | 4,0 |
| Europa | 593 | -17,9 | 2 401 | -2,2 | 100 | 4,0 |
| EU-Länder | 588 | -15,9 | 2 386 | +2,5 | 99,4 | 4,1 |
| Belgien | 15 | -58,3 | 60 | -45,5 | 2,5 | 4,0 |
| Dänemark | - | -100,0 | - | -100,0 | - | - |
| Finnland | 2 | +100,0 | 4 | -80,0 | 0,2 | 2,0 |
| Frankreich | 2 | -89,5 | 10 | -75,0 | 0,4 | 5,0 |
| Griechenland | - | - | - | - | - | - |
| Vereinigtes Königreich | 12 | -83,6 | 47 | -60,2 | 2,0 | 3,9 |
| Republik Irland | - | - | - | - | - | - |
| Italien | - | -100,0 | - | -100,0 | - | - |
| Luxemburg | - | - | - | - | - | - |
| Niederlande | 545 | -1,4 | 2 251 | +12,0 | 93,8 | 4,1 |
| Österreich | - | - | - | - | - | - |
| Portugal | - | - | - | - | - | - |
| Schweden | 2 | x | 4 | x | 0,2 | 2,0 |
| Spanien | 10 | +900,0 | 10 | +900,0 | 0,4 | 1,0 |
| Baltische Staaten | - | - | - | - | - | - |
| Island | - | - | - | - | - | - |
| Norwegen | - | - | - | - | - | - |
| Polen | - | -100,0 | 3 | -97,0 | 0,1 | - |
| Russland | - | - | - | - | - | - |
| Schweiz | 5 | -44,4 | 9 | -67,9 | 0,4 | 1,8 |
| Tschechische Republik | - | - | 3 | x | 0,1 | - |
| Türkei | - | - | - | - | - | - |
| Ungarn | - | - | - | - | - | - |
| Sonstige europäische Länder | - | - | - | - | - | - |
| Afrika | - | - | - | - | - | - |
| Republik Südafrika | - | - | - | - | - | - |
| Sonstige afrikanische Länder | - | - | - | - | - | - |
| Asien | - | - | - | - | - | - |
| Arabische Golfstaaten | - | - | - | - | - | - |
| Volksrepublik China und Hongkong | - | - | - | - | - | - |
| Israel | - | - | - | - | - | - |
| Japan | - | - | - | - | - | - |
| Südkorea | - | - | - | - | - | - |
| Taiwan | - | - | - | - | - | - |
| Sonstige asiatische Länder | - | - | - | - | - | - |
| Amerika | - | - | - | - | - | - |
| Kanada | - | - | - | - | - | - |
| USA | - | - | - | - | - | - |
| Mittelamerika und Karibik | - | - | - | - | - | - |
| Brasilien | - | - | - | - | - | - |
| Sonstige südamerikanische Länder | - | - | - | - | - | - |
| Australien, Neuseeland und Ozeanien | - | -100,0 | - | -100,0 | - | - |
| Ohne Angabe | - | - | - | - | - | - |

1) Veränderung gegenüber dem Vorjahresmonat in % – 2) Bei Übernachtungen von Gästen aus der Bundesrepublik Deutschland und dem Ausland: Anteil an allen Übernachtungen im Bundesgebiet; sonst: Anteil an allen Übernachtungen am Ausland zusammen. – 3) mittlere Aufenthaltsdauer in Tagen = Übernachtungen / Ankünfte

Noch: 4. Leistung der Campingplätze nach Herkunftsländern

Januar bis Februar 2002

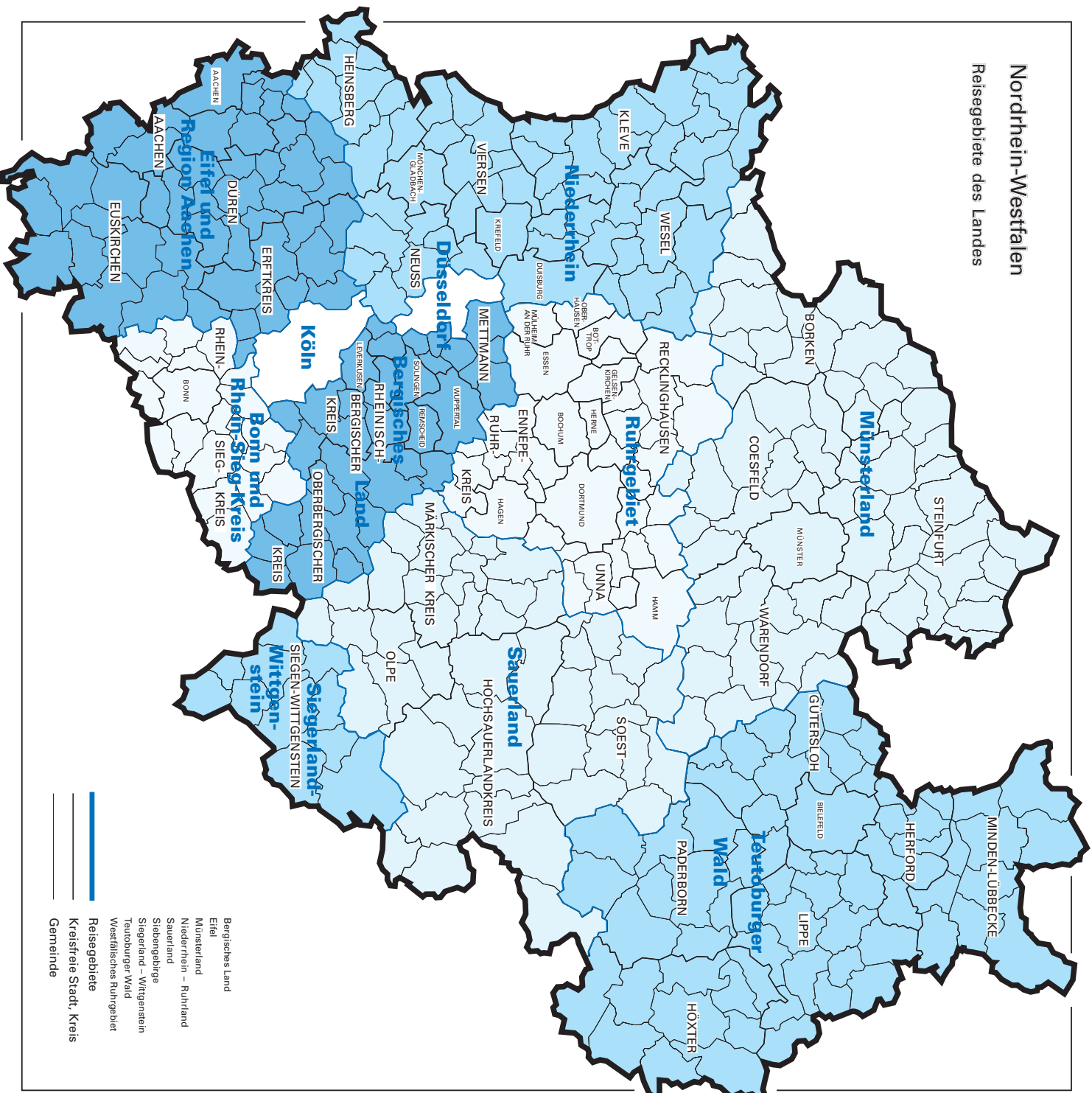
| Herkunftsland (ständiger Wohnsitz) | Ankünfte | | Übernachtungen | | | Mittlere Aufenthaltsdauer ³⁾ |
|--------------------------------------------|--------------|---------------------------|----------------|---------------------------|----------------------|-----------------------------------------|
| | aller Gäste | Veränderung ¹⁾ | aller Gäste | Veränderung ¹⁾ | Anteil ²⁾ | |
| Nordrhein-Westfalen | 6 635 | +23,1 | 21 441 | +21,7 | 100 | 3,2 |
| Bundesrepublik Deutschland | 5 631 | +30,3 | 17 506 | +27,2 | 81,6 | 3,1 |
| darunter Nordrhein-Westfalen | 3 474 | +43,6 | 10 785 | +41,6 | 50,3 | 3,1 |
| Ausland | 1 004 | -5,8 | 3 935 | +2,0 | 18,4 | 3,9 |
| Europa | 1 002 | -5,6 | 3 933 | +2,1 | 99,9 | 3,9 |
| EU-Länder | 973 | -5,1 | 3 802 | +4,0 | 96,6 | 3,9 |
| Belgien | 23 | -53,1 | 109 | -34,3 | 2,8 | 4,7 |
| Dänemark | 9 | +350,0 | 9 | +12,5 | 0,2 | 1,0 |
| Finnland | 2 | +100,0 | 4 | -80,0 | 0,1 | 2,0 |
| Frankreich | 6 | -76,9 | 16 | -81,2 | 0,4 | 2,7 |
| Griechenland | 2 | x | 6 | x | 0,2 | 3,0 |
| Vereinigtes Königreich | 17 | -81,7 | 57 | -69,4 | 1,4 | 3,4 |
| Republik Irland | - | - | - | - | - | - |
| Italien | - | -100,0 | - | -100,0 | - | - |
| Luxemburg | - | - | - | - | - | - |
| Niederlande | 901 | +7,4 | 3 585 | +13,1 | 91,1 | 4,0 |
| Österreich | - | - | - | - | - | - |
| Portugal | - | - | - | - | - | - |
| Schweden | 3 | x | 6 | x | 0,2 | 2,0 |
| Spanien | 10 | +900,0 | 10 | +900,0 | 0,3 | 1,0 |
| Baltische Staaten | 16 | x | 55 | x | 1,4 | 3,4 |
| Island | - | - | - | - | - | - |
| Norwegen | - | - | - | - | - | - |
| Polen | - | -100,0 | 6 | -96,5 | 0,2 | - |
| Russland | - | - | - | - | - | - |
| Schweiz | 13 | +44,4 | 67 | +139,3 | 1,7 | 5,2 |
| Tschechische Republik | - | - | 3 | x | 0,1 | - |
| Türkei | - | - | - | - | - | - |
| Ungarn | - | - | - | - | - | - |
| Sonstige europäische Länder | - | - | - | - | - | - |
| Afrika | - | - | - | - | - | - |
| Republik Südafrika | - | - | - | - | - | - |
| Sonstige afrikanische Länder | - | - | - | - | - | - |
| Asien | 2 | x | 2 | x | 0,1 | 1,0 |
| Arabische Golfstaaten | - | - | - | - | - | - |
| Volksrepublik China und Hongkong | 2 | x | 2 | x | 0,1 | 1,0 |
| Israel | - | - | - | - | - | - |
| Japan | - | - | - | - | - | - |
| Südkorea | - | - | - | - | - | - |
| Taiwan | - | - | - | - | - | - |
| Sonstige asiatische Länder | - | - | - | - | - | - |
| Amerika | - | - | - | - | - | - |
| Kanada | - | - | - | - | - | - |
| USA | - | - | - | - | - | - |
| Mittelamerika und Karibik | - | - | - | - | - | - |
| Brasilien | - | - | - | - | - | - |
| Sonstige südamerikanische Länder | - | - | - | - | - | - |
| Australien, Neuseeland und Ozeanien | - | -100,0 | - | -100,0 | - | - |
| Ohne Angabe | - | - | - | - | - | - |

Anmerkungen siehe Seite 78

Reisegebiete / Regionen in Nordrhein-Westfalen

Nordrhein-Westfalen

Reisegebiete des Landes



- █ Bergisches Land
- █ Eifel
- █ Münsterland
- █ Niederrhein – Ruhrland
- █ Sauerland
- █ Siebengebirge
- █ Siegerland – Wittgenstein
- █ Teutoburger Wald
- █ Westfälisches Ruhrgebiet
- █ Reisegebiete
- Kreisfreie Stadt, Kreis
- Gemeinde

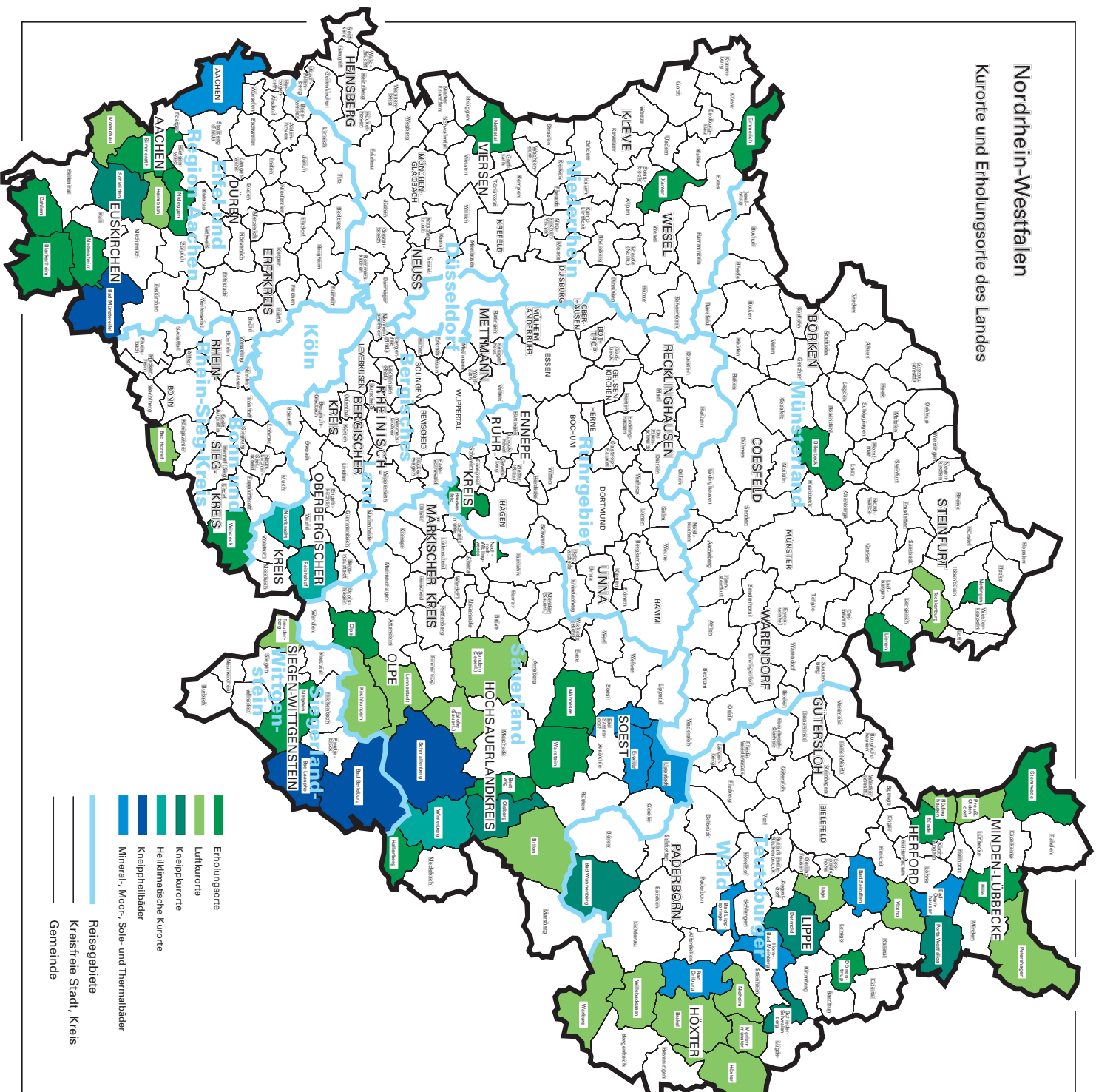
Reisegebiete in Nordrhein-Westfalen

| Amtliche Schlüsselnummer | Verwaltungsbezirk | Amtliche Schlüsselnummer | Verwaltungsbezirk |
|--------------------------------|------------------------------|--------------------------------|-----------------------------------|
| Eifel und Region Aachen | | Siegerland-Wittgenstein | |
| 313 000 | Aachen, krfr. Stadt | 970 000 | Kreis Siegen-Wittgenstein |
| 354 000 | Kreis Aachen | | |
| 358 000 | Kreis Düren | | |
| 362 000 | Erftkreis | | Bergisches Land |
| 366 000 | Kreis Euskirchen | | |
| | | 120 000 | Remscheid, krfr. Stadt |
| | Niederrhein | 122 000 | Solingen, krfr. Stadt |
| 112 000 | Duisburg, krfr. Stadt | 124 000 | Wuppertal, krfr. Stadt |
| 114 000 | Krefeld, krfr. Stadt | 158 000 | Kreis Mettmann |
| 116 000 | Mönchengladbach, krfr. Stadt | 316 000 | Leverkusen, krfr. Stadt |
| 154 000 | Kreis Kleve | 374 000 | Oberbergischer Kreis |
| 162 000 | Kreis Neuss | 378 000 | Rheinisch-Bergischer Kreis |
| 166 000 | Kreis Viersen | | Bonn und Rhein-Sieg-Kreis |
| 170 000 | Kreis Wesel | | |
| 370 000 | Kreis Heinsberg | 314 000 | Bonn, krfr. Stadt |
| | | 382 000 | Rhein-Sieg-Kreis |
| | Münsterland | | |
| 515 000 | Münster, krfr. Stadt | | Köln |
| 554 000 | Kreis Borken | 315 000 | Köln, krfr. Stadt |
| 558 000 | Kreis Coesfeld | | |
| 566 000 | Kreis Steinfurt | | Düsseldorf |
| 570 000 | Kreis Warendorf | 111 000 | Düsseldorf, krfr. Stadt |
| | Teutoburger Wald | | |
| 711 000 | Bielefeld, krfr. Stadt | | Ruhrgebiet |
| 754 000 | Kreis Gütersloh | 113 000 | Essen, krfr. Stadt |
| 758 000 | Kreis Herford | 117 000 | Mühlheim an der Ruhr, krfr. Stadt |
| 762 000 | Kreis Höxter | 119 000 | Oberhausen, krfr. Stadt |
| 766 000 | Kreis Lippe | 512 000 | Bottrop, krfr. Stadt |
| 770 000 | Kreis Minden-Lübbecke | 513 000 | Gelsenkirchen, krfr. Stadt |
| 774 000 | Kreis Paderborn | 562 000 | Kreis Recklinghausen |
| | | 911 000 | Bochum, krfr. Stadt |
| | Sauerland | 913 000 | Dortmund, krfr. Stadt |
| 958 000 | Hochsauerlandkreis | 914 000 | Hagen, krfr. Stadt |
| 962 000 | Märkischer Kreis | 915 000 | Hamm, krfr. Stadt |
| 966 000 | Kreis Olpe | 916 000 | Herne, krfr. Stadt |
| 974 000 | Kreis Soest | 954 000 | Ennepe-Ruhr-Kreis |
| | | 978 000 | Kreis Unna |

Kurorte und Erholungsorte in Nordrhein-Westfalen

Nordrhein-Westfalen

Kurorte und Erholungsorte des Landes



- Erholungsorte
- Luftkurorte
- Heilklimatische Kurorte
- Kneippheilbäder
- Mineral-, Moor- und Thermalbäder
- Reisegebiete
- Kreisfreie Stadt, Kreis
- Gemeinde

Kurorte und Erholungsorte in Nordrhein-Westfalen

| Amtliche Schlüssel-Nummer | Gemeinde | Amtliche Schlüssel-Nummer | Gemeinde |
|------------------------------------------------|------------------------------|---------------------------|----------------------------|
| Mineral-, Moor-, Sole- und Thermalbäder | | noch: Luftkurort | |
| 313 000 | Aachen, krfr. Stadt | 966 020 | Lennestadt, Stadt |
| 762 004 | Bad Driburg, Stadt | 762024 | Marienmünster, Stadt |
| 774 008 | Bad Lippspringe, Stadt | 354 020 | Monschau, Stadt |
| 770 004 | Bad Oeynhausen, Stadt | 762 028 | Nieheim, Stadt |
| 766 008 | Bad Salzuflen, Stadt | 770 028 | Petershagen, Stadt |
| 974 008 | Bad Sassendorf | 770 036 | Preußisch-Oldendorf, Stadt |
| 974 016 | Erwitte, Stadt | 758 028 | Rödinghausen |
| 766 032 | Horn-Bad Meinberg, Stadt | 958 044 | Sundern (Sauerland), Stadt |
| 974 028 | Lippstadt, Stadt | 758 036 | Vlotho, Stadt |
| | | 762 036 | Warburg, Stadt |
| | | 762 040 | Willebadessen, Stadt |
| Heilklimatischer Kurort | | Erholungsort | |
| 374 032 | Nümbrecht | 382 008 | Bad Honnef, Stadt |
| 374 040 | Reichshof | 958 008 | Bestwig |
| 958 048 | Winterberg, Stadt | 558 008 | Billerbeck, Stadt |
| Kneippkurort | | 366 008 | Blankenheim |
| 774 040 | Bad Wünnenberg, Stadt | 758 004 | Bünde, Stadt |
| 958 012 | Brilon, Stadt | 954 004 | Breckerfeld, Stadt |
| 766 020 | Detmold, Stadt | 366 012 | Dahlem |
| 958 036 | Olsberg, Stadt | 766 024 | Dörentrup |
| 770 032 | Porta Westfalica, Stadt | 154 008 | Emmerich, Stadt |
| 766 060 | Schieder-Schwalenberg, Stadt | 958 020 | Hallenberg, Stadt |
| 366 036 | Schleiden, Stadt | 770 012 | Hille |
| 566 088 | Tecklenburg, Stadt | 154 032 | Kevelaer, Stadt |
| Kneippheilbad | | 566 044 | Lienen |
| 970 004 | Bad Berleburg, Stadt | 566 056 | Mettingen |
| 970 028 | Bad Laasphe, Stadt | 974 032 | Möhnesee |
| 366 004 | Bad Münstereifel, Stadt | 962 044 | Nachrodt-Wiblingwerde |
| 958 040 | Schmallenberg, Stadt | 970 032 | Netphen, Stadt |
| Luftkurort | | 366 032 | Nettersheim |
| 762 016 | Brakel, Stadt | 166 016 | Nettetal, Stadt |
| 958 016 | Eslohe (Sauerland) | 358 044 | Nideggen, Stadt |
| 970 016 | Freudenberg, Stadt | 966 024 | Olpe, Stadt |
| 358 012 | Heimbach, Stadt | 354 028 | Simmerath |
| 762 020 | Höxter, Stadt | 770 044 | Stemwede |
| 966 016 | Kirchhundem | 974 044 | Warstein, Stadt |
| 766 040 | Lage, Stadt | 382 076 | Windeck |
| | | 170 052 | Xanten, Stadt |

Veröffentlichungen

Veröffentlichungen aus den Fachbereichen Außenhandel, Beherbergung und Straßenverkehrsunfälle

Außenhandel Nordrhein-Westfalens, Ausfuhr und Einfuhr – Vorläufige Ergebnisse

Inhalt: Das Monatsheft enthält die vorläufigen Ergebnisse des grenzüberschreitenden Warenverkehrs Nordrhein-Westfalens mit den Ländern der Europäischen Union und den übrigen Ländern. Dargestellt wird die Aus- und Einfuhrmenge sowie der Warenwert und dessen prozentuale Veränderung zum Vorjahresmonat für die wichtigsten Warengruppen.

Bestell-Nr. G 31 3 2001*)

Preis: 2,30 EUR (Jahresbezugspreis: 23,00 EUR)

Fachliche Auskünfte zu diesen Veröffentlichungen erteilt Ihnen gerne Siegfried Saitzek und Petra Kathmann unter Telefon-Nr. 0211 9449-2715 bzw. 0211 9449-3715

Gäste und Übernachtungen im Reiseverkehr Nordrhein-Westfalens

Inhalt: Das Heft enthält vorläufige Ergebnisse von Ankünften, Übernachtungen und Aufenthaltsdauer der Gäste in nordrhein-westfälischen Beherbergungsstätten sowie die Zahl der Beherbergungsstätten, Gästebetten und die prozentuale Kapazitätsauslastung gegliedert nach Bade-, Kur-, Erholungsorten und sonstigen Gemeinden, nach Betriebsarten, Regionaleinheiten, Reisegebieten und nach Herkunftsländern. Dargestellt wird die Anzahl, die prozentuale Veränderung gegenüber dem Vorjahresmonat sowie die durchschnittliche Aufenthaltsdauer in Tagen.

Bestell-Nr. G 41 3 2002*)

Preis: 5,10 EUR (Jahresbezugspreis: 51,00 EUR)

Fachliche Auskünfte zu diesen Veröffentlichungen erteilen Ihnen gerne Anita Klein und Ursula Kuroczik unter Telefon-Nr. 0211 9449-2738 bzw. 0211 9449-3738.

Straßenverkehrsunfälle in Nordrhein-Westfalen – Vorläufige Ergebnisse

Inhalt: Dieser monatliche Schnellbericht enthält die ersten vorläufigen Zahlen von Straßenverkehrsunfällen und der dabei verunglückten Personen für Nordrhein-Westfalen und für die Regierungsbezirke nach Unfallkategorien. Dargestellt werden die monatlichen und die kumulierten Unfallzahlen, die Vorjahreszahlen und die prozentuale Veränderung gegenüber den Vorjahreszeiträumen.

Bestell-Nr. H 11 3 2002 *)

Preis: 1,30 EUR (Jahresbezugspreis: 13,00 EUR)

Straßenverkehrsunfälle in Nordrhein-Westfalen

Inhalt: Der Monatsbericht enthält Ergebnisse von Straßenverkehrsunfällen und dabei Verunglückten in Nordrhein-Westfalen nach Unfallkategorien, nach Straßen-, Unfallarten, Unfalltypen, nach Tagesdatum, Ortslage, Art der Verkehrsbeteiligung, Unfallursachen und nach Fehlverhalten der Fahrzeugführer sowie die Anzahl der Verunglückten nach der Schwere der Verletzung, Altersgruppen und Geschlecht. Dargestellt werden die monatlichen und die kumulierten Zahlen, die Vorjahresergebnisse und die prozentuale Veränderung gegenüber den Vorjahreszeiträumen. Auf Gemeindeebene sind Ergebnisse nach Ortslage und Unfallkategorien enthalten.

Bestell-Nr. H 12 3 2002*)

Preis: 4,40 EUR (Jahresbezugspreis: 44,00 EUR)

Fachliche Auskünfte zu diesen Veröffentlichungen erteilen Ihnen gerne Petra Focks und Jörg Möller unter Telefon-Nr. 0211 9449-3737 bzw. 0211 9449-2737.

*) Bei Bestellungen bitte gewünschten Monat / Vierteljahr angeben (01 = Januar; 02 = Februar usw. bzw. 41 = 1. Vierteljahr; 42 = 2. Vierteljahr usw.)