



Produkt	Einheit	2020	2021	2022	2023	Produkt	Einheit	2020	2021	2022	2023
Stein- und Erden...	t	2	x	-	-	Fasererzeugnisse...	kg	14	14	36 845 082	-
Bergbau...	t	2	x	-	-	Veredlung von Erzeugnissen...	kg	2	2	3 029 310	-
Erzeugnisse...	kg	962	x	24 479 717	32	Textilien...	kg	12	12	49 308 780	-
Erzeugnisse...	kg	92	x	4 232 700	11	Bekleidung...	kg	65	65	x	x
Erzeugnisse...	kg	22	x	196 962	1	Bekleidung aus Leder...	kg	5	5	x	x
Erzeugnisse...	kg	157	x	4 410 627	1	Bekleidung aus Leder...	kg	49	49	x	x
Erzeugnisse...	kg	10	x	9 609 047	79 573	Bekleidung aus Leder...	kg	11	11	1 075 085	-
Erzeugnisse...	kg	6	x	148 313	1	Bekleidung aus Leder...	kg	19	19	5 795 500	-
Erzeugnisse...	kg	12	x	485 400	2	Bekleidung aus Leder...	kg	11	11	x	x
Erzeugnisse...	kg	42	x	1 211 722	2	Bekleidung aus Leder...	kg	12	12	x	x
Erzeugnisse...	t	11	x	2 889 581	1 097 160	Bekleidung aus Leder...	kg	4	4	x	x
Erzeugnisse...	t	4	x	97 457	125 671	Bekleidung aus Leder...	kg	4	4	x	x
Erzeugnisse...	t	27	x	1 342 737	8	Bekleidung aus Leder...	kg	4	4	x	x
Erzeugnisse...	t	4	x	86 542 600	116 088	Bekleidung aus Leder...	kg	4	4	x	x
Erzeugnisse...	t	26	x	577 201	19	Bekleidung aus Leder...	kg	4	4	x	x
Erzeugnisse...	t	13	x	460 971	42	Bekleidung aus Leder...	kg	4	4	x	x
Erzeugnisse...	kg	508	x	3 186 592	28	Bekleidung aus Leder...	kg	4	4	x	x
Erzeugnisse...	kg	55	x	-	-	Bekleidung aus Leder...	kg	4	4	x	x
Erzeugnisse...	kg	7	x	-	-	Bekleidung aus Leder...	kg	4	4	x	x
Erzeugnisse...	kg	41	x	605 557 331	2 454 056	Bekleidung aus Leder...	kg	4	4	x	x
Erzeugnisse...	kg	11	x	124 048 886	727 820	Bekleidung aus Leder...	kg	4	4	x	x
Erzeugnisse...	kg	24	x	474 688	17	Bekleidung aus Leder...	kg	4	4	x	x
Erzeugnisse...	kg	24	x	465 843	18	Bekleidung aus Leder...	kg	4	4	x	x
Erzeugnisse...	kg	2	x	-	-	Bekleidung aus Leder...	kg	4	4	x	x
Erzeugnisse...	kg	61	x	796 590	11	Bekleidung aus Leder...	kg	4	4	x	x
Erzeugnisse...	kg	29	x	453 031	12	Bekleidung aus Leder...	kg	4	4	x	x
Erzeugnisse...	t	26	x	-	-	Bekleidung aus Leder...	kg	4	4	x	x

## Statistische Berichte

Verarbeitendes Gewerbe sowie Bergbau und Gewinnung  
 von Steinen und Erden in Nordrhein-Westfalen

Februar 2026



# **Verarbeitendes Gewerbe sowie Bergbau und Gewinnung von Steinen und Erden in Nordrhein-Westfalen**

**Februar 2026**

**Artikel-Nr. E133 2026 02  
(Kennziffer E I – m 2/26)**

Herausgegeben von  
Information und Technik Nordrhein-Westfalen, Statistisches Landesamt  
Mauerstraße 51, 40476 Düsseldorf • Postfach 10 11 05, 40002 Düsseldorf  
Telefon +49211 9449-01 • Telefax +49211 9449-8000  
Internet: <http://www.it.nrw>  
E-Mail: [poststelle@it.nrw.de](mailto:poststelle@it.nrw.de)

Erschienen im Mai 2026

Alle Statistischen Berichte finden Sie als PDF-Datei zum kostenlosen  
Download in unserer Internet-Rubrik Aktuell / Publikationen.  
© IT.NRW, Statistisches Landesamt, Düsseldorf, 2026. Dieses Werk ist lizenziert unter  
der Datenlizenz Deutschland - Namensnennung - Version 2.0.  
Auszugsweise Vervielfältigung und Verbreitung mit Quellenangabe gestattet.

# Inhalt

	Seite
<b>Vorbemerkungen</b> .....	4
<b>Erläuterungen</b> .....	4
<b>Methodische Hinweise</b> .....	5
<b>Definitionen</b> .....	5
<b>Systematiken</b> .....	6
<b>Veröffentlichungen</b> .....	6
<b>Klassifikation der Wirtschaftszweige</b> .....	8
 <b>Tabellenteil</b>	
1. Übersicht über die wirtschaftliche Entwicklung in Nordrhein-Westfalen 2023 – 2026 .....	18
Grafiken <i>Auftragseingangindex</i> .....	19
2. Auftragseingangindex im Verarbeitenden Gewerbe in Nordrhein-Westfalen .....	22
Grafiken <i>Produktionsindex</i> .....	28
3. Produktionsindex im Verarbeitenden Gewerbe sowie Bergbau und Gewinnung von Steinen und Erden in Nordrhein-Westfalen .....	31
4. Betriebe, Beschäftigte, geleistete Arbeitsstunden, Entgelte und Umsatz in Nordrhein-Westfalen nach Wirtschaftszweigen .....	32
5. Umsatz in Nordrhein-Westfalen nach Wirtschaftszweigen .....	35
6. Betriebe, Beschäftigte, geleistete Arbeitsstunden, Entgelte und Umsatz des Verarbeitenden Gewerbes sowie des Bergbaus und der Gewinnung von Steinen und Erden nach kreisfreien Städten und Kreisen .....	38
7. Betriebe, Beschäftigte und Umsatz in Nordrhein-Westfalen nach fachlichen Betriebsteilen .....	40

## Vorbemerkungen

Mit Beginn des Berichtsmonats Januar 2009 wurde die Klassifikation der Wirtschaftszweige, Ausgabe 2003 (WZ 2003) durch die Klassifikation der Wirtschaftszweige, Ausgabe 2008 (WZ 2008) abgelöst. Die WZ 2008 ist das Ergebnis einer generellen Aktualisierung der Klassifikation der Wirtschaftszweige, Ausgabe 2003. Sie basiert auf der statistischen Systematik der Wirtschaftszweige in der Europäischen Gemeinschaft (NACE Rev. 2), die mit der Verordnung (EG) Nr. 1893/2006 des Europäischen Parlaments und des Rates vom 20. Dezember 2006 (ABl. EG Nr. L 393 S. 1) veröffentlicht wurde, und ihrerseits auf der Internationalen Systematik der Wirtschaftszweige (ISIC Rev. 4) der Vereinten Nationen aufbaut.

Die Klassifikation der Wirtschaftszweige, Ausgabe 2008 ist gleichzeitig maßgebend für die Abgrenzung des Wirtschaftssektors Verarbeitendes Gewerbe sowie Bergbau und Gewinnung von Steinen und Erden und hat damit Auswirkungen auf die Zusammensetzung der Berichtskreise der Statistiken dieses Bereichs.

Das Verarbeitende Gewerbe wird dabei nicht nur intern neu gegliedert, sondern es wird auch insgesamt neu abgegrenzt. So werden einige Tätigkeiten, die bisher dem Verarbeitenden Gewerbe zugeordnet waren, künftig aus den Erhebungen in diesen Bereichen herausfallen, andere Tätigkeiten dagegen werden neu aufgenommen. Die Neuzuordnungen des „Verlagswesens“ und des „Recyclings“ in Bereiche außerhalb des Verarbeitenden Gewerbes sind dabei besonders gravierend. Ebenfalls von großer Bedeutung ist die Trennung zwischen der „Herstellung“ von Investitionsgütern und deren „Reparatur und Installation“. Zu diesem Zweck wurde eine separate Abteilung innerhalb des Verarbeitenden Gewerbes „Reparatur und Installation von Maschinen und Ausrüstungen“ gebildet. Daneben gibt es eine Reihe von Änderungen im Detail der Klassifikation wie z. B. die Schaffung eigener Abteilungen für die „Getränkeherstellung“ und die „Herstellung von pharmazeutischen Erzeugnissen“ (siehe Klassifikation der Wirtschaftszweige Ausgabe 2008 (WZ 2008) S. 8 ff.).

Darüber hinaus wurden zwei methodische Änderungen bei der Klassifizierung vorgenommen. Zum Einen ändert sich die Zuordnung der sogenannten **Converter**. Dabei handelt es sich um Betriebe oder Unternehmen ohne eigene Warenproduktion, die fremd bezogene Waren im eigenen Namen verkaufen und zusätzlich die gewerblichen Schutzrechte an den Produkten besitzen. Diese Converter wurden bislang so klassifiziert, als hätten sie die Waren selbst hergestellt. Nach der WZ 2008 werden diese Einheiten nun nicht mehr als Hersteller von Waren behandelt. Sie gehören künftig i. d. R. zum Handel. Lohnauftraggeber (also Einheiten, die einem Dritten das wesentliche Inputmaterial unentgeltlich zur Bearbeitung bereitstellen) werden dagegen weiterhin wie Hersteller klassifiziert.

Zum Anderen erfolgt in Fällen **vertikaler Integration**, bei der verschiedene Produktionsstufen nacheinander von derselben Einheit ausgeführt werden und der aus einem Produktionsprozess hervorgegangene Output als Input für die nächste Stufe dient, die Klassifizierung entsprechend der Produktionsstufe,

die den größten Beitrag zur Wertschöpfung der Einheit leistet (und nicht mehr wie bisher nach dem Output der letzten Produktionsstufe).

## Erläuterungen

### Ziel der Statistik

Die monatlichen Erhebungen des Verarbeitenden Gewerbes sowie des Bergbaus und der Gewinnung von Steinen und Erden stellen kurzfristig Daten über die konjunkturelle Entwicklung dieses Wirtschaftsbereichs in wirtschaftssystematischer und regionaler Gliederung zur Verfügung. Die Ergebnisse der Statistiken sind wichtiges Material für die Arbeiten der gesetzgebenden Körperschaften, der Bundes- und Landesregierungen, der Verbände, Kammern sowie sonstigen Institutionen und bilden eine unentbehrliche Grundlage für zahlreiche wirtschaftspolitische Entscheidungen.

### Rechtsgrundlage

Rechtsgrundlage für die Erhebungen im Verarbeitenden Gewerbe sowie im Bergbau und in der Gewinnung von Steinen und Erden ist das Gesetz über die Statistik im Produzierenden Gewerbe (ProdGewStatG) in der Fassung der Bekanntmachung vom 21. März 2002 (BGBl. I S. 1181), zuletzt geändert durch Artikel 271 der Verordnung vom 31. August 2015 (BGBl. I S. 1474) in Verbindung mit dem Gesetz über die Statistik für Bundeszwecke (Bundesstatistikgesetz – BStatG) vom 22. Januar 1987 (BGBl. I S. 462, 565) in der Fassung der Bekanntmachung vom 20. Oktober 2016 (BGBl. I S. 2394).

### Berichtskreis

#### Monatsbericht für Betriebe des Verarbeitenden Gewerbes sowie des Bergbaus und der Gewinnung von Steinen und Erden

Der Berichtskreis des Monatsberichtes umfasst seit Januar 2007 alle Betriebe des Wirtschaftsbereichs Verarbeitendes Gewerbe sowie Bergbau und Gewinnung von Steinen und Erden mit mindestens 50 tätigen Personen, unabhängig davon, ob diese Betriebe zu Unternehmen dieses Wirtschaftsbereichs gehören, oder zu Unternehmen, deren wirtschaftlicher Schwerpunkt außerhalb des Produzierenden Gewerbes liegt.

Am 1. Januar 2007 trat Artikel 10 des Ersten Gesetzes zum Abbau bürokratischer Hemmnisse insbesondere in der mittelständischen Wirtschaft vom 22. August 2006 (BGBl. I S. 1970) in Kraft, durch den das Gesetz über die Statistik im Produzierenden Gewerbe geändert wurde. Wurden in der Vergangenheit beim Monatsbericht im Verarbeitenden Gewerbe alle Betriebe von Unternehmen mit 20 und mehr tätigen Personen befragt, so sind ab dem Berichtsmonat Januar 2007 nur noch Betriebe mit 50 und mehr tätigen Personen einbezogen. Mit dieser Maß-

nahme wird eine deutliche Entlastung insbesondere der kleinen und mittleren Unternehmen von statistischen Auskunftspflichten erreicht. Die unterhalb dieser neuen Abschneidegrenze liegenden Betriebe werden ab dem Berichtsjahr 2007 nur noch im neu eingeführten Jahresbericht für Betriebe im Verarbeitenden Gewerbe nach den tätigen Personen, den Entgelten (Lohn- und Gehaltssummen) sowie dem Umsatz befragt. Dieser Bericht stellt sicher, dass die für regionale Strukturuntersuchungen notwendigen Informationen im bisherigen Umfang und in bisheriger Qualität zumindest jährlich zur Verfügung stehen.

## Methodische Hinweise

Die Merkmale „Umsatz“ und „Beschäftigte“ werden nach fachlichen Betriebsteilen erhoben und sowohl für Betriebe als auch für fachliche Betriebsteile aufbereitet. Die beiden übrigen Merkmale „Arbeitsstunden“ und „Bruttoentgelte“ werden nur für den gesamten Betrieb (einschl. der sonstigen Betriebsteile) erhoben. Das Merkmal „Auftragseingang“ wird nur für ausgewählte Wirtschaftszweige nach fachlichen Betriebsteilen erhoben. Es dient ausschließlich zur Berechnung der Auftragseingangsindizes. Hinsichtlich der Darstellung der Ergebnisse wird bei den Merkmalen Beschäftigte und Umsätze zwischen einem Nachweis nach fachlichen Betriebsteilen und nach Betrieben unterschieden. Beim Nachweis nach Betrieben werden alle Angaben eines kombinierten Betriebes (örtliche Einheit mit Betriebsteilen in mehreren Wirtschaftszweigen der WZ 2008) unter dem Wirtschaftszweig nachgewiesen, bei dem der Schwerpunkt der wirtschaftlichen Tätigkeit des Betriebes liegt.

Mit dem Berichtsmonat Januar 2024 wird die Berechnung des Auftragseingangs- und des Produktionsindex auf das Basisjahr 2021 umgestellt.

## Definitionen

### Betrieb

Ein Betrieb ist ein an einem Standort gelegenes Unternehmen oder ein Teil eines Unternehmens (z. B. Werk, Fabrikationsstätte), wenn an diesem Ort oder von diesem Ort aus Wirtschaftstätigkeiten ausgeübt werden, für die i. d. R. eine oder mehrere Personen im Auftrag desselben Unternehmens arbeiten.

Ein Unternehmen ist die kleinste rechtlich selbstständige Einheit, die aus handels- oder steuerrechtlichen Gründen Bücher führt.

### Beschäftigte

Alle Personen, die am Ende des Monats in einem arbeitsrechtlichen Verhältnis zum Betrieb stehen (einschl. Heim-, Saison- und Aushilfsarbeiter/-innen sowie Teilzeitbeschäftigte unabhängig von der Anzahl der im Berichtsmonat geleisteten Stunden), tätige (Mit)inhaberinnen und -inhaber sowie unbezahlt mithelfende Familienangehörige, soweit sie mindestens ein Drittel der üblichen Arbeitszeit im Betrieb tätig sind.

Aufgrund der Organisationsreform in der gesetzlichen Rentenversicherung ist ab dem Jahr 2005 die Unterscheidung zwi-

schen Arbeiterinnen und Arbeitern und Angestellten aufgehoben. Aus diesem Grunde werden ab Januar 2006 die Angaben zu Arbeiterinnen und Arbeiter und Löhnen nicht mehr separat erhoben. In den Ergebnissen dargestellt werden nur noch die Beschäftigten insgesamt sowie die Entgelte (früher: Bruttolohn und -gehaltssumme).

### Geleistete Arbeitsstunden

Alle tatsächlich geleisteten (nicht die bezahlten) Stunden aller tätigen Personen.

### Entgelte

Summe der Bruttobezüge ohne Arbeitgeberanteile zur Sozialversicherung, jedoch einschließlich Lohn- und Gehaltzuschlägen (auch Gratifikationen, Erfindergelder sowie Provisionen, Tantiemen usw.). Vergütungen für gewerblich und kaufmännisch Auszubildende sind enthalten. Nicht erfasst werden allgemeine soziale Aufwendungen sowie Vergütungen, die als Spesenersatz anzusehen sind.

### Gesamtumsatz

Umsatz aus Eigenerzeugung, baugewerblicher Umsatz sowie Umsatz aus Handelsware und sonstigen nicht industriellen Tätigkeiten (wie Erlöse aus Vermietung und Verpachtung, Provisionseinnahmen, Erlöse aus Transportleistungen für Dritte und aus dem Verkauf von eigenen landwirtschaftlichen Erzeugnissen). Als Umsatz gilt die Summe der Rechnungsendbeträge (ohne Umsatzsteuer) einschließlich etwa darin enthaltener Verbrauchsteuern sowie der Kosten für Fracht, Transportversicherung, Porto, Verpackung und Spesen, auch wenn diese gesondert in Rechnung gestellt werden. Bei der Darstellung nach fachlichen Betriebsteilen handelt es sich ausschließlich um den Umsatz aus Eigenerzeugung.

### Auslandsumsatz

Direkte Lieferungen und Leistungen an Empfänger, die im Ausland ansässig sind, sowie Lieferungen an Exporteure, die die bestellten Waren ohne Be- und Verarbeitung in das Ausland ausführen. Zusätzlich zum „Auslandsumsatz insgesamt“ wird der „Auslandsumsatz mit den Ländern der Eurozone“ veröffentlicht. Das sind die Länder der Europäischen Union, die den EURO als gemeinsame Währung eingeführt haben. Im Einzelnen sind das die Umsätze mit Belgien, Estland, Finnland, Frankreich, Griechenland, Irland, Italien, Lettland, Litauen, Luxemburg, Malta, den Niederlanden, Österreich, Portugal, Slowakei, Slowenien, Spanien und Zypern.

### Auftragseingangindex

Der Nachweis der Auftragseingangsindizes erfolgt für ausgewählte Wirtschaftszweige des Verarbeitenden Gewerbes nach der Klassifikation der Wirtschaftszweige, Ausgabe 2008 (WZ 2008) und vier Hauptgruppen. Die Ergebnisse werden sowohl in nominalen (Wert-) als auch realen (Volumen-)Indizes dargestellt. Zur Berechnung des realen Auftragseingangindex werden Preisindizes für gewerbliche Produkte (Inlands-Auftragseingänge) sowie Preisindizes für die Ausfuhr (Auslands-Auftragseingänge) verwendet. Die Berechnung der Auftragseingangsindizes basiert auf den Ergebnissen des Monatsberichts für Betriebe des Verarbeitenden Gewerbes sowie des Bergbaus und der Gewinnung von Steinen und Erden. Es

handelt sich bei den Auftragseingängen um den Wert (ohne Umsatzsteuer, aber ggf. einschl. Verbrauchsteuern) aller im Berichtsmonat eingegangenen und vom Betrieb fest akzeptierten Aufträge auf Lieferung selbst hergestellter (bzw. im Lohnauftrag gefertigter) Produkte.

### **Produktionsindex**

Der Produktionsindex zeigt – unbeeinflusst von Preisveränderungen und Kalenderunregelmäßigkeiten – kurzfristig die Entwicklung der Produktionsleistung der einzelnen Wirtschaftszweige und des gesamten Produzierenden Gewerbes auf. Der Nachweis des Produktionsindex erfolgt nach der Klassifikation der Wirtschaftszweige, Ausgabe 2008 (WZ 2008) und Hauptgruppen. Die Berechnung des Produktionsindex basiert im wesentlichen auf den Ergebnissen der monatlichen Produktionserhebung bei Betrieben mit mindestens 50 Beschäftigten. Nach dem gleichen Konzept wird zusätzlich ein vierteljährlicher Produktionsindex durch Aggregation der drei Monatsmeldungen der Betriebe des Verarbeitenden Gewerbes mit 50 und mehr Beschäftigten und der Produktionsdaten der übrigen vierteljährlich meldepflichtigen Betriebe von Unternehmen mit in der Regel 20 und mehr Beschäftigten des Produzierenden Gewerbes berechnet. Zur Verbesserung der Qualität der monatlichen Produktionsindizes werden diese nachträglich für jeden Wirtschaftszweig an das Niveau des entsprechenden vierteljährlichen Produktionsindex angeglichen.

## **Systematiken**

Die Darstellung aller Ergebnisse erfolgt in der Gliederung der Klassifikation der Wirtschaftszweige, Ausgabe 2008 (WZ 2008). Ausschließlich für die Darstellung der Indizes werden Hauptgruppen durch die direkte Zuordnung der Wirtschaftszweigen (= Dreisteller der Systematik) der WZ 2008 zu den Bereichen

VO	= Vorleistungsgüterproduzenten
IG	= Investitionsgüterproduzenten
GG	= Gebrauchsgüterproduzenten
VG	= Verbrauchsgüterproduzenten
EN	= Energie

gebildet (siehe Klassifikation der Wirtschaftszweige Ausgabe 2008 (WZ 2008) S. 8 ff.).

## **Veröffentlichungen**

Ergebnisse für das Bundesgebiet über den Bereich Verarbeitendes Gewerbe sowie Bergbau und Gewinnung von Steinen und Erden werden vom Statistischen Bundesamt ([www.destatis.de](http://www.destatis.de)) in der Fachserie 4, Reihe 4 veröffentlicht.

Aktuelle Ergebnisse – auch von anderen Bundesländern – werden im Internet unter [www.statistikportal.de](http://www.statistikportal.de) veröffentlicht. Dort kann über die GENESIS Datenbank auch auf ausgewählte Ergebnisse für alle Länder sowie alle Stadt- und Landkreise zugegriffen werden.

Jährliche Strukturergebnisse aller Betriebe von Unternehmen mit 20 und mehr tätigen Personen werden (auch für Regierungsbezirke und Kreise) im Statistischen Bericht E 12 3 „Betriebsergebnisse; Beschäftigte, Entgelte und Umsatz (Artikelnummer: E 12 3)“ veröffentlicht.

### **Zeichenerklärung**

0	weniger als die Hälfte von 1 in der letzten besetzten Stelle, jedoch mehr als nichts
–	nichts vorhanden (genau null)
...	Angabe fällt später an
.	Zahlenwert unbekannt oder geheim zu halten
x	Tabellenfach gesperrt, weil Aussage nicht sinnvoll
/	berichtigte Zahl

### **Hinweis zu barrierefreien Tabellen**

Tabellen zu dem in diesem statistischen Bericht enthaltenem Thema können in der Landesdatenbank NRW unter dem Link <https://www.landesdatenbank.nrw.de/ldb NRW/online/themes/42> abgerufen und als CSV-Datei heruntergeladen werden.

**Wirtschaftszweige des Verarbeitenden Gewerbes sowie  
des Bergbaus und der Gewinnung von Steinen und Erden**  
aus: **Klassifikation der Wirtschaftszweige Ausgabe 2008 (WZ 2008)**

Abteilung — Gruppe — Klasse	Bezeichnung	Haupt gruppe
<b>Abschnitt B</b>	<b>Bergbau und Gewinnung von Steinen und Erden</b>	
<b>05</b>	<b>Kohlenbergbau</b>	
<b>05.1</b>	<b>Steinkohlenbergbau</b>	<b>EN</b>
05.10	Steinkohlenbergbau	
<b>05.2</b>	<b>Braunkohlenbergbau</b>	<b>EN</b>
05.20	Braunkohlenbergbau	
<b>06</b>	<b>Gewinnung von Erdöl und Erdgas</b>	
<b>06.1</b>	<b>Gewinnung von Erdöl</b>	<b>EN</b>
06.10	Gewinnung von Erdöl	
<b>06.2</b>	<b>Gewinnung von Erdgas</b>	<b>EN</b>
06.20	Gewinnung von Erdgas	
<b>07</b>	<b>Erzbergbau</b>	
<b>07.1</b>	<b>Eisenerzbergbau</b>	<b>VO</b>
07.10	Eisenerzbergbau	
<b>07.2</b>	<b>NE-Metallerzbergbau</b>	<b>VO</b>
07.21	Bergbau auf Uran- und Thoriumerze	
07.29	Sonstiger NE-Metallerzbergbau	
<b>08</b>	<b>Gewinnung von Steinen und Erden, sonstiger Bergbau</b>	
<b>08.1</b>	<b>Gewinnung von Natursteinen, Kies, Sand, Ton und Kaolin</b>	<b>VO</b>
08.11	Gewinnung von Naturwerksteinen und Natursteinen, Kalk- und Gipsstein, Kreide und Schiefer	
08.12	Gewinnung von Kies, Sand, Ton und Kaolin	
<b>08.9</b>	<b>Sonstiger Bergbau; Gewinnung von Steinen und Erden a. n. g.</b>	<b>VO</b>
08.91	Bergbau auf chemische und Düngemittelminerale	
08.92	Torfgewinnung	
08.93	Gewinnung von Salz	
08.99	Gewinnung von Steinen und Erden a. n. g.	
<b>09</b>	<b>Erbringung von Dienstleistungen für den Bergbau und für die Gewinnung von Steinen und Erden</b>	
<b>09.1</b>	<b>Erbringung von Dienstleistungen für die Gewinnung von Erdöl und Erdgas</b>	<b>VO</b>
09.10	Erbringung von Dienstleistungen für die Gewinnung von Erdöl und Erdgas	
<b>09.9</b>	<b>Erbringung von Dienstleistungen für den sonstigen Bergbau und die Gewinnung von Steinen und Erden</b>	<b>VO</b>
09.90	Erbringung von Dienstleistungen für den sonstigen Bergbau und die Gewinnung von Steinen und Erden	
<b>Abschnitt C</b>	<b>Verarbeitendes Gewerbe</b>	
<b>10</b>	<b>Herstellung von Nahrungs- und Futtermitteln</b>	
<b>10.1</b>	<b>Schlachten und Fleischverarbeitung</b>	<b>VG</b>
10.11	Schlachten (ohne Schlachten von Geflügel)	
10.12	Schlachten von Geflügel	
10.13	Fleischverarbeitung	
<b>10.2</b>	<b>Fischverarbeitung</b>	<b>VG</b>
10.20	Fischverarbeitung	

Noch: **Wirtschaftszweige des Verarbeitenden Gewerbes sowie  
des Bergbaus und der Gewinnung von Steinen und Erden**  
aus: **Klassifikation der Wirtschaftszweige Ausgabe 2008 (WZ 2008)**

Abteilung — Gruppe — Klasse	Bezeichnung	Haupt gruppe
noch: <b>Abschnitt C</b>	<b>Verarbeitendes Gewerbe</b>	
<b>10.3</b>	<b>Obst- und Gemüseverarbeitung</b>	<b>VG</b>
10.31	Kartoffelverarbeitung	
10.32	Herstellung von Frucht- und Gemüsesäften	
10.39	Sonstige Verarbeitung von Obst und Gemüse	
<b>10.4</b>	<b>Herstellung von pflanzlichen und tierischen Ölen und Fetten</b>	<b>VG</b>
10.41	Herstellung von Ölen und Fetten (ohne Margarine u. ä. Nahrungsfette)	
10.42	Herstellung von Margarine u. ä. Nahrungsfetten	
<b>10.5</b>	<b>Milchverarbeitung</b>	<b>VG</b>
10.51	Milchverarbeitung (ohne Herstellung von Speiseeis)	
10.52	Herstellung von Speiseeis	
<b>10.6</b>	<b>Mahl- und Schälmaschinen, Herstellung von Stärke und Stärkeerzeugnissen</b>	<b>VO</b>
10.61	Mahl- und Schälmaschinen	
10.62	Herstellung von Stärke und Stärkeerzeugnissen	
<b>10.7</b>	<b>Herstellung von Back- und Teigwaren</b>	<b>VG</b>
10.71	Herstellung von Backwaren (ohne Dauerbackwaren)	
10.72	Herstellung von Dauerbackwaren	
10.73	Herstellung von Teigwaren	
<b>10.8</b>	<b>Herstellung von sonstigen Nahrungsmitteln</b>	<b>VG</b>
10.81	Herstellung von Zucker	
10.82	Herstellung von Süßwaren (ohne Dauerbackwaren)	
10.83	Verarbeitung von Kaffee und Tee, Herstellung von Kaffee-Ersatz	
10.84	Herstellung von Würzmitteln und Soßen	
10.85	Herstellung von Fertiggerichten	
10.86	Herstellung von homogenisierten und diätetischen Nahrungsmitteln	
10.89	Herstellung von sonstigen Nahrungsmitteln a. n. g.	
<b>10.9</b>	<b>Herstellung von Futtermitteln</b>	<b>VO</b>
10.91	Herstellung von Futtermitteln für Nutztiere	
10.92	Herstellung von Futtermitteln für sonstige Tiere	
<b>11</b>	<b>Getränkeherstellung</b>	
<b>11.0</b>	<b>Getränkeherstellung</b>	<b>VG</b>
11.01	Herstellung von Spirituosen	
11.02	Herstellung von Traubenwein	
11.03	Herstellung von Apfelwein und anderen Fruchtweinen	
11.04	Herstellung von Wermutwein und sonstigen aromatisierten Weinen	
11.05	Herstellung von Bier	
11.06	Herstellung von Malz	
11.07	Herstellung von Erfrischungsgetränken; Gewinnung natürlicher Mineralwässer	
<b>12</b>	<b>Tabakverarbeitung</b>	
<b>12.0</b>	<b>Tabakverarbeitung</b>	<b>VG</b>
12.00	Tabakverarbeitung	
<b>13</b>	<b>Herstellung von Textilien</b>	
<b>13.1</b>	<b>Spinnstoffaufbereitung und Spinnerei</b>	<b>VO</b>
13.10	Spinnstoffaufbereitung und Spinnerei	
<b>13.2</b>	<b>Weberei</b>	<b>VO</b>
13.20	Weberei	

Noch: **Wirtschaftszweige des Verarbeitenden Gewerbes sowie  
des Bergbaus und der Gewinnung von Steinen und Erden**  
aus: **Klassifikation der Wirtschaftszweige Ausgabe 2008 (WZ 2008)**

Abteilung — Gruppe — Klasse	Bezeichnung	Haupt gruppe
noch: <b>Abschnitt C</b>	<b>Verarbeitendes Gewerbe</b>	
<b>13.3</b>	<b>Veredlung von Textilien und Bekleidung</b>	<b>VO</b>
13.30	Veredlung von Textilien und Bekleidung	
<b>13.9</b>	<b>Herstellung von sonstigen Textilwaren</b>	<b>VG</b>
13.91	Herstellung von gewirktem und gestricktem Stoff	
13.92	Herstellung von konfektionierten Textilwaren (ohne Bekleidung)	
13.93	Herstellung von Teppichen	
13.94	Herstellung von Seilerwaren	
13.95	Herstellung von Vliesstoff und Erzeugnissen daraus (ohne Bekleidung)	
13.96	Herstellung von technischen Textilien	
13.99	Herstellung von sonstigen Textilwaren a. n. g.	
<b>14</b>	<b>Herstellung von Bekleidung</b>	
<b>14.1</b>	<b>Herstellung von Bekleidung (ohne Pelzbekleidung)</b>	<b>VG</b>
14.11	Herstellung von Lederbekleidung	
14.12	Herstellung von Arbeits- und Berufsbekleidung	
14.13	Herstellung von sonstiger Oberbekleidung	
14.14	Herstellung von Wäsche	
14.19	Herstellung von sonstiger Bekleidung und Bekleidungszubehör a. n. g.	
<b>14.2</b>	<b>Herstellung von Pelzwaren</b>	<b>VG</b>
14.20	Herstellung von Pelzwaren	
<b>14.3</b>	<b>Herstellung von Bekleidung aus gewirktem und gestricktem Stoff</b>	<b>VG</b>
14.31	Herstellung von Strumpfwaren	
14.39	Herstellung von sonstiger Bekleidung aus gewirktem und gestricktem Stoff	
<b>15</b>	<b>Herstellung von Leder, Lederwaren und Schuhen</b>	
<b>15.1</b>	<b>Herstellung von Leder und Lederwaren (ohne Herstellung von Lederbekleidung)</b>	<b>VG</b>
15.11	Herstellung von Leder und Lederfaserstoff; Zurichtung und Färben von Fellen	
15.12	Lederverarbeitung (ohne Herstellung von Lederbekleidung)	
<b>15.2</b>	<b>Herstellung von Schuhen</b>	<b>VG</b>
15.20	Herstellung von Schuhen	
<b>16</b>	<b>Herstellung von Holz-, Flecht-, Korb- und Korkwaren (ohne Möbel)</b>	
<b>16.1</b>	<b>Säge-, Hobel- und Holzimprägnierwerke</b>	<b>VO</b>
16.10	Säge-, Hobel- und Holzimprägnierwerke	
<b>16.2</b>	<b>Herstellung von sonstigen Holz-, Kork-, Flecht- und Korbwaren (ohne Möbel)</b>	<b>VO</b>
16.21	Herstellung von Furnier-, Sperrholz-, Holzfaser- und Holzspanplatten	
16.22	Herstellung von Parketttafeln	
16.23	Herstellung von sonstigen Konstruktionsteilen, Fertigbauteilen, Ausbauelementen und Fertigteilbauten aus Holz	
16.24	Herstellung von Verpackungsmitteln, Lagerbehältern und Ladungsträgern aus Holz	
16.29	Herstellung von Holzwaren a. n. g., Kork-, Flecht- und Korbwaren (ohne Möbel)	

Noch: **Wirtschaftszweige des Verarbeitenden Gewerbes sowie  
des Bergbaus und der Gewinnung von Steinen und Erden**  
aus: **Klassifikation der Wirtschaftszweige Ausgabe 2008 (WZ 2008)**

Abteilung — Gruppe — Klasse	Bezeichnung	Haupt gruppe
noch: <b>Abschnitt C</b>	<b>Verarbeitendes Gewerbe</b>	
<b>17</b>	<b>Herstellung von Papier, Pappe und Waren daraus</b>	
<b>17.1</b>	<b>Herstellung von Holz- und Zellstoff, Papier, Karton und Pappe</b>	<b>VO</b>
17.11	Herstellung von Holz- und Zellstoff	
17.12	Herstellung von Papier, Karton und Pappe	
<b>17.2</b>	<b>Herstellung von Waren aus Papier, Karton und Pappe</b>	<b>VO</b>
17.21	Herstellung von Wellpapier und -pappe sowie von Verpackungsmitteln aus Papier, Karton und Pappe	
17.22	Herstellung von Haushalts-, Hygiene- und Toilettenartikeln aus Zellstoff, Papier und Pappe	
17.23	Herstellung von Schreibwaren und Bürobedarf aus Papier, Karton und Pappe	
17.24	Herstellung von Tapeten	
17.29	Herstellung von sonstigen Waren aus Papier, Karton und Pappe	
<b>18</b>	<b>Herstellung von Druckerzeugnissen; Vervielfältigung von bespielten Ton-, Bild- und Datenträgern</b>	
<b>18.1</b>	<b>Herstellung von Druckerzeugnissen</b>	<b>VG</b>
18.11	Drucken von Zeitungen	
18.12	Drucken a. n. g.	
18.13	Druck- und Medienstufen	
18.14	Binden von Druckerzeugnissen und damit verbundene Dienstleistungen	
<b>18.2</b>	<b>Vervielfältigung von bespielten Ton-, Bild- und Datenträgern</b>	<b>VG</b>
18.20	Vervielfältigung von bespielten Ton-, Bild- und Datenträgern	
<b>19</b>	<b>Kokerei und Mineralölverarbeitung</b>	
<b>19.1</b>	<b>Kokerei</b>	<b>EN</b>
19.10	Kokerei	
<b>19.2</b>	<b>Mineralölverarbeitung</b>	<b>EN</b>
19.20	Mineralölverarbeitung	
<b>20</b>	<b>Herstellung von chemischen Erzeugnissen</b>	
<b>20.1</b>	<b>Herstellung von chemischen Grundstoffen, Düngemitteln und Stickstoffverbindungen, Kunststoffen in Primärformen und synthetischem Kautschuk in Primärformen</b>	<b>VO</b>
20.11	Herstellung von Industriegasen	
20.12	Herstellung von Farbstoffen und Pigmenten	
20.13	Herstellung von sonstigen anorganischen Grundstoffen und Chemikalien	
20.14	Herstellung von sonstigen organischen Grundstoffen und Chemikalien	
20.15	Herstellung von Düngemitteln und Stickstoffverbindungen	
20.16	Herstellung von Kunststoffen in Primärformen	
20.17	Herstellung von synthetischem Kautschuk in Primärformen	
<b>20.2</b>	<b>Herstellung von Schädlingsbekämpfungsmitteln, Pflanzenschutz- und Desinfektionsmitteln</b>	<b>VO</b>
20.20	Herstellung von Schädlingsbekämpfungsmitteln, Pflanzenschutz- und Desinfektionsmitteln	
<b>20.3</b>	<b>Herstellung von Anstrichmitteln, Druckfarben und Kitt</b>	<b>VO</b>
20.30	Herstellung von Anstrichmitteln, Druckfarben und Kitt	
<b>20.4</b>	<b>Herstellung von Seifen, Wasch-, Reinigungs- und Körperpflegemitteln sowie von Duftstoffen</b>	<b>VG</b>
20.41	Herstellung von Seifen, Wasch-, Reinigungs- und Poliermitteln	
20.42	Herstellung von Körperpflegemitteln und Duftstoffen	

Noch: **Wirtschaftszweige des Verarbeitenden Gewerbes sowie  
des Bergbaus und der Gewinnung von Steinen und Erden**  
aus: **Klassifikation der Wirtschaftszweige Ausgabe 2008 (WZ 2008)**

Abteilung — Gruppe — Klasse	Bezeichnung	Haupt gruppe
noch: <b>Abschnitt C</b>	<b>Verarbeitendes Gewerbe</b>	
<b>20.5</b>	<b>Herstellung von sonstigen chemischen Erzeugnissen</b>	<b>VO</b>
20.51	Herstellung von pyrotechnischen Erzeugnissen	
20.52	Herstellung von Klebstoffen	
20.53	Herstellung von etherischen Ölen	
20.59	Herstellung von sonstigen chemischen Erzeugnissen a. n. g.	
<b>20.6</b>	<b>Herstellung von Chemiefasern</b>	<b>VO</b>
20.60	Herstellung von Chemiefasern	
<b>21</b>	<b>Herstellung von pharmazeutischen Erzeugnissen</b>	
<b>21.1</b>	<b>Herstellung von pharmazeutischen Grundstoffen</b>	<b>VG</b>
21.10	Herstellung von pharmazeutischen Grundstoffen	
<b>21.2</b>	<b>Herstellung von pharmazeutischen Spezialitäten und sonstigen pharmazeutischen Erzeugnissen</b>	<b>VG</b>
21.20	Herstellung von pharmazeutischen Spezialitäten und sonstigen pharmazeutischen Erzeugnissen	
<b>22</b>	<b>Herstellung von Gummi- und Kunststoffwaren</b>	
<b>22.1</b>	<b>Herstellung von Gummiwaren</b>	<b>VO</b>
22.11	Herstellung und Runderneuerung von Bereifungen	
22.19	Herstellung von sonstigen Gummiwaren	
<b>22.2</b>	<b>Herstellung von Kunststoffwaren</b>	<b>VO</b>
22.21	Herstellung von Platten, Folien, Schläuchen und Profilen aus Kunststoffen	
22.22	Herstellung von Verpackungsmitteln aus Kunststoffen	
22.23	Herstellung von Baubedarfsartikeln aus Kunststoffen	
22.29	Herstellung von sonstigen Kunststoffwaren	
<b>23</b>	<b>Herstellung von Glas und Glaswaren, Keramik, Verarbeitung von Steinen und Erden</b>	
<b>23.1</b>	<b>Herstellung von Glas und Glaswaren</b>	<b>VO</b>
23.11	Herstellung von Flachglas	
23.12	Veredlung und Bearbeitung von Flachglas	
23.13	Herstellung von Hohlglas	
23.14	Herstellung von Glasfasern und Waren daraus	
23.19	Herstellung, Veredlung und Bearbeitung von sonstigem Glas einschließlich technischen Glaswaren	
<b>23.2</b>	<b>Herstellung von feuerfesten keramischen Werkstoffen und Waren</b>	<b>VO</b>
23.20	Herstellung von feuerfesten keramischen Werkstoffen und Waren	
<b>23.3</b>	<b>Herstellung von keramischen Baumaterialien</b>	<b>VO</b>
23.31	Herstellung von keramischen Wand- und Bodenfliesen und -platten	
23.32	Herstellung von Ziegeln und sonstiger Baukeramik	
<b>23.4</b>	<b>Herstellung von sonstigen Porzellan- und keramischen Erzeugnissen</b>	<b>VO</b>
23.41	Herstellung von keramischen Haushaltswaren und Ziergegenständen	
23.42	Herstellung von Sanitärkeramik	
23.43	Herstellung von Isolatoren und Isolierteilen aus Keramik	
23.44	Herstellung von keramischen Erzeugnissen für sonstige technische Zwecke	
23.49	Herstellung von sonstigen keramischen Erzeugnissen	

Noch: **Wirtschaftszweige des Verarbeitenden Gewerbes sowie  
des Bergbaus und der Gewinnung von Steinen und Erden**  
aus: **Klassifikation der Wirtschaftszweige Ausgabe 2008 (WZ 2008)**

Abteilung — Gruppe — Klasse	Bezeichnung	Haupt gruppe
noch: <b>Abschnitt C</b>	<b>Verarbeitendes Gewerbe</b>	
<b>23.5</b>	<b>Herstellung von Zement, Kalk und gebranntem Gips</b>	<b>VO</b>
23.51	Herstellung von Zement	
23.52	Herstellung von Kalk und gebranntem Gips	
<b>23.6</b>	<b>Herstellung von Erzeugnissen aus Beton, Zement und Gips</b>	<b>VO</b>
23.61	Herstellung von Erzeugnissen aus Beton, Zement und Kalksandstein für den Bau	
23.62	Herstellung von Gipszeugnissen für den Bau	
23.63	Herstellung von Frischbeton (Transportbeton)	
23.64	Herstellung von Mörtel und anderem Beton (Trockenbeton)	
23.65	Herstellung von Faserzementwaren	
23.69	Herstellung von sonstigen Erzeugnissen aus Beton, Zement und Gips a. n. g.	
<b>23.7</b>	<b>Be- und Verarbeitung von Naturwerksteinen und Natursteinen a. n. g.</b>	<b>VO</b>
23.70	Be- und Verarbeitung von Naturwerksteinen und Natursteinen a. n. g.	
<b>23.9</b>	<b>Herstellung von Schleifkörpern und Schleifmitteln auf Unterlage sowie sonstigen Erzeugnissen aus nichtmetallischen Mineralien a. n. g.</b>	<b>VO</b>
23.91	Herstellung von Schleifkörpern und Schleifmitteln auf Unterlage	
23.99	Herstellung von sonstigen Erzeugnissen aus nichtmetallischen Mineralien a. n. g.	
<b>24</b>	<b>Metallerzeugung und -bearbeitung</b>	
<b>24.1</b>	<b>Erzeugung von Roheisen, Stahl und Ferrolegierungen</b>	<b>VO</b>
24.10	Erzeugung von Roheisen, Stahl und Ferrolegierungen	
<b>24.2</b>	<b>Herstellung von Stahlrohren, Rohrform-, Rohrverschluss- und Rohrverbindungsstücken aus Stahl</b>	<b>VO</b>
24.20	Herstellung von Stahlrohren, Rohrform-, Rohrverschluss- und Rohrverbindungsstücken aus Stahl	
<b>24.3</b>	<b>Sonstige erste Bearbeitung von Eisen und Stahl</b>	<b>VO</b>
24.31	Herstellung von Blankstahl	
24.32	Herstellung von Kaltband mit einer Breite von weniger als 600 mm	
24.33	Herstellung von Kaltprofilen	
24.34	Herstellung von kaltgezogenem Draht	
<b>24.4</b>	<b>Erzeugung und erste Bearbeitung von NE-Metallen</b>	<b>VO</b>
24.41	Erzeugung und erste Bearbeitung von Edelmetallen	
24.42	Erzeugung und erste Bearbeitung von Aluminium	
24.43	Erzeugung und erste Bearbeitung von Blei, Zink und Zinn	
24.44	Erzeugung und erste Bearbeitung von Kupfer	
24.45	Erzeugung und erste Bearbeitung von sonstigen NE-Metallen	
24.46	Aufbereitung von Kernbrennstoffen	
<b>24.5</b>	<b>Gießereien</b>	<b>VO</b>
24.51	Eisengießereien	
24.52	Stahlgießereien	
24.53	Leichtmetallgießereien	
24.54	Buntmetallgießereien	

Noch: **Wirtschaftszweige des Verarbeitenden Gewerbes sowie  
des Bergbaus und der Gewinnung von Steinen und Erden**  
aus: **Klassifikation der Wirtschaftszweige Ausgabe 2008 (WZ 2008)**

Abteilung — Gruppe — Klasse	Bezeichnung	Haupt gruppe
noch: <b>Abschnitt C</b>	<b>Verarbeitendes Gewerbe</b>	
<b>25</b>	<b>Herstellung von Metallerzeugnissen</b>	
<b>25.1</b>	<b>Stahl- und Leichtmetallbau</b>	<b>IG</b>
25.11	Herstellung von Metallkonstruktionen	
25.12	Herstellung von Ausbauelementen aus Metall	
<b>25.2</b>	<b>Herstellung von Metalltanks und -behältern; Herstellung von Heizkörpern und -kesseln für Zentralheizungen</b>	<b>IG</b>
25.21	Herstellung von Heizkörpern und -kesseln für Zentralheizungen	
25.29	Herstellung von Sammelbehältern, Tanks u. ä. Behältern aus Metall	
<b>25.3</b>	<b>Herstellung von Dampfkesseln (ohne Zentralheizungskessel)</b>	<b>IG</b>
25.30	Herstellung von Dampfkesseln (ohne Zentralheizungskessel)	
<b>25.4</b>	<b>Herstellung von Waffen und Munition</b>	<b>IG</b>
25.40	Herstellung von Waffen und Munition	
<b>25.5</b>	<b>Herstellung von Schmiede-, Press-, Zieh- und Stanzteilen, gewalzten Ringen und pulvermetallurgischen Erzeugnissen</b>	<b>VO</b>
25.50	Herstellung von Schmiede-, Press-, Zieh- und Stanzteilen, gewalzten Ringen und pulvermetallurgischen Erzeugnissen	
<b>25.6</b>	<b>Oberflächenveredlung und Wärmebehandlung; Mechanik a. n. g.</b>	<b>VO</b>
25.61	Oberflächenveredlung und Wärmebehandlung	
25.62	Mechanik a. n. g.	
<b>25.7</b>	<b>Herstellung von Schneidwaren, Werkzeugen, Schlössern und Beschlägen aus unedlen Metallen</b>	<b>VO</b>
25.71	Herstellung von Schneidwaren und Bestecken aus unedlen Metallen	
25.72	Herstellung von Schlössern und Beschlägen aus unedlen Metallen	
25.73	Herstellung von Werkzeugen	
<b>25.9</b>	<b>Herstellung von sonstigen Metallwaren</b>	<b>VO</b>
25.91	Herstellung von Fässern, Trommeln, Dosen, Eimern u. ä. Behältern aus Metall	
25.92	Herstellung von Verpackungen und Verschlüssen aus Eisen, Stahl und NE-Metall	
25.93	Herstellung von Drahtwaren, Ketten und Federn	
25.94	Herstellung von Schrauben und Nieten	
25.99	Herstellung von sonstigen Metallwaren a. n. g.	
<b>26</b>	<b>Herstellung von Datenverarbeitungsgeräten, elektronischen und optischen Erzeugnissen</b>	
<b>26.1</b>	<b>Herstellung von elektronischen Bauelementen und Leiterplatten</b>	<b>VO</b>
26.11	Herstellung von elektronischen Bauelementen	
26.12	Herstellung von bestückten Leiterplatten	
<b>26.2</b>	<b>Herstellung von Datenverarbeitungsgeräten und peripheren Geräten</b>	<b>IG</b>
26.20	Herstellung von Datenverarbeitungsgeräten und peripheren Geräten	
<b>26.3</b>	<b>Herstellung von Geräten und Einrichtungen der Telekommunikationstechnik</b>	<b>IG</b>
26.30	Herstellung von Geräten und Einrichtungen der Telekommunikationstechnik	
<b>26.4</b>	<b>Herstellung von Geräten der Unterhaltungselektronik</b>	<b>GG</b>
26.40	Herstellung von Geräten der Unterhaltungselektronik	

Noch: **Wirtschaftszweige des Verarbeitenden Gewerbes sowie  
des Bergbaus und der Gewinnung von Steinen und Erden**  
aus: **Klassifikation der Wirtschaftszweige Ausgabe 2008 (WZ 2008)**

Abteilung — Gruppe — Klasse	Bezeichnung	Haupt gruppe
noch: <b>Abschnitt C</b>	<b>Verarbeitendes Gewerbe</b>	
<b>26.5</b>	<b>Herstellung von Mess-, Kontroll-, Navigations- u. ä. Instrumenten und Vorrichtungen; Herstellung von Uhren</b>	<b>IG</b>
26.51	Herstellung von Mess-, Kontroll-, Navigations- u. ä Instrumenten und Vorrichtungen	
26.52	Herstellung von Uhren	
<b>26.6</b>	<b>Herstellung von Bestrahlungs- und Elektrotherapiegeräten und elektromedizinischen Geräten</b>	<b>IG</b>
26.60	Herstellung von Bestrahlungs- und Elektrotherapiegeräten und elektromedizinischen Geräten	
<b>26.7</b>	<b>Herstellung von optischen und fotografischen Instrumenten und Geräten</b>	<b>GG</b>
26.70	Herstellung von optischen und fotografischen Instrumenten und Geräten	
<b>26.8</b>	<b>Herstellung von magnetischen und optischen Datenträgern</b>	<b>VO</b>
26.80	Herstellung von magnetischen und optischen Datenträgern	
<b>27</b>	<b>Herstellung von elektrischen Ausrüstungen</b>	
<b>27.1</b>	<b>Herstellung von Elektromotoren, Generatoren, Transformatoren, Elektrizitätsverteilungs- und -schalteinrichtungen</b>	<b>VO</b>
27.11	Herstellung von Elektromotoren, Generatoren und Transformatoren	
27.12	Herstellung von Elektrizitätsverteilungs- und -schalteinrichtungen	
<b>27.2</b>	<b>Herstellung von Batterien und Akkumulatoren</b>	<b>VO</b>
27.20	Herstellung von Batterien und Akkumulatoren	
<b>27.3</b>	<b>Herstellung von Kabeln und elektrischem Installationsmaterial</b>	<b>VO</b>
27.31	Herstellung von Glasfaserkabeln	
27.32	Herstellung von sonstigen elektronischen und elektrischen Drähten und Kabeln	
27.33	Herstellung von elektrischem Installationsmaterial	
<b>27.4</b>	<b>Herstellung von elektrischen Lampen und Leuchten</b>	<b>VO</b>
27.40	Herstellung von elektrischen Lampen und Leuchten	
<b>27.5</b>	<b>Herstellung von Haushaltsgeräten</b>	<b>GG</b>
27.51	Herstellung von elektrischen Haushaltsgeräten	
27.52	Herstellung von nicht elektrischen Haushaltsgeräten	
<b>27.9</b>	<b>Herstellung von sonstigen elektrischen Ausrüstungen und Geräten a. n. g.</b>	<b>VO</b>
27.90	Herstellung von sonstigen elektrischen Ausrüstungen und Geräten a. n. g.	
<b>28</b>	<b>Maschinenbau</b>	
<b>28.1</b>	<b>Herstellung von nicht wirtschaftszweigspezifischen Maschinen</b>	<b>IG</b>
28.11	Herstellung von Verbrennungsmotoren und Turbinen (ohne Motoren für Luft- und Straßenfahrzeuge)	
28.12	Herstellung von hydraulischen und pneumatischen Komponenten und Systemen	
28.13	Herstellung von Pumpen und Kompressoren a. n. g.	
28.14	Herstellung von Armaturen a. n. g.	
28.15	Herstellung von Lagern, Getrieben, Zahnrädern und Antriebselementen	

Noch: **Wirtschaftszweige des Verarbeitenden Gewerbes sowie  
des Bergbaus und der Gewinnung von Steinen und Erden**  
aus: **Klassifikation der Wirtschaftszweige Ausgabe 2008 (WZ 2008)**

Abteilung — Gruppe — Klasse	Bezeichnung	Haupt gruppe
noch: <b>Abschnitt C</b>	<b>Verarbeitendes Gewerbe</b>	
<b>28.2</b>	<b>Herstellung von sonstigen nicht wirtschaftszweigspezifischen Maschinen</b>	<b>IG</b>
28.21	Herstellung von Öfen und Brennern	
28.22	Herstellung von Hebezeugen und Fördermitteln	
28.23	Herstellung von Büromaschinen (ohne Datenverarbeitungsgeräte und periphere Geräte)	
28.24	Herstellung von handgeführten Werkzeugen mit Motorantrieb	
28.25	Herstellung von kälte- und lufttechnischen Erzeugnissen, nicht für den Haushalt	
28.29	Herstellung von sonstigen nicht wirtschaftszweigspezifischen Maschinen a. n. g.	
<b>28.3</b>	<b>Herstellung von land- und forstwirtschaftlichen Maschinen</b>	<b>IG</b>
28.30	Herstellung von land- und forstwirtschaftlichen Maschinen	
<b>28.4</b>	<b>Herstellung von Werkzeugmaschinen</b>	<b>IG</b>
28.41	Herstellung von Werkzeugmaschinen für die Metallbearbeitung	
28.49	Herstellung von sonstigen Werkzeugmaschinen	
<b>28.9</b>	<b>Herstellung von Maschinen für sonstige bestimmte Wirtschaftszweige</b>	<b>IG</b>
28.91	Herstellung von Maschinen für die Metallerzeugung, von Walzwerkeinrichtungen und Gießmaschinen	
28.92	Herstellung von Bergwerks-, Bau- und Baustoffmaschinen	
28.93	Herstellung von Maschinen für die Nahrungs- und Genussmittelerzeugung und die Tabakverarbeitung	
28.94	Herstellung von Maschinen für die Textil- und Bekleidungsherstellung und die Lederverarbeitung	
28.95	Herstellung von Maschinen für die Papiererzeugung und -verarbeitung	
28.96	Herstellung von Maschinen für die Verarbeitung von Kunststoffen und Kautschuk	
28.99	Herstellung von Maschinen für sonstige bestimmte Wirtschaftszweige a. n. g.	
<b>29</b>	<b>Herstellung von Kraftwagen und Kraftwagenteilen</b>	
<b>29.1</b>	<b>Herstellung von Kraftwagen und Kraftwagenmotoren</b>	<b>IG</b>
29.10	Herstellung von Kraftwagen und Kraftwagenmotoren	
<b>29.2</b>	<b>Herstellung von Karosserien, Aufbauten und Anhängern</b>	<b>IG</b>
29.20	Herstellung von Karosserien, Aufbauten und Anhängern	
<b>29.3</b>	<b>Herstellung von Teilen und Zubehör für Kraftwagen</b>	<b>IG</b>
29.31	Herstellung elektrischer und elektronischer Ausrüstungsgegenstände für Kraftwagen	
29.32	Herstellung von sonstigen Teilen und sonstigem Zubehör für Kraftwagen	
<b>30</b>	<b>Sonstiger Fahrzeugbau</b>	
<b>30.1</b>	<b>Schiff- und Bootsbau</b>	<b>IG</b>
30.11	Schiffbau (ohne Boots- und Yachtbau)	
30.12	Boots- und Yachtbau	
<b>30.2</b>	<b>Schienenfahrzeugbau</b>	<b>IG</b>
30.20	Schienenfahrzeugbau	

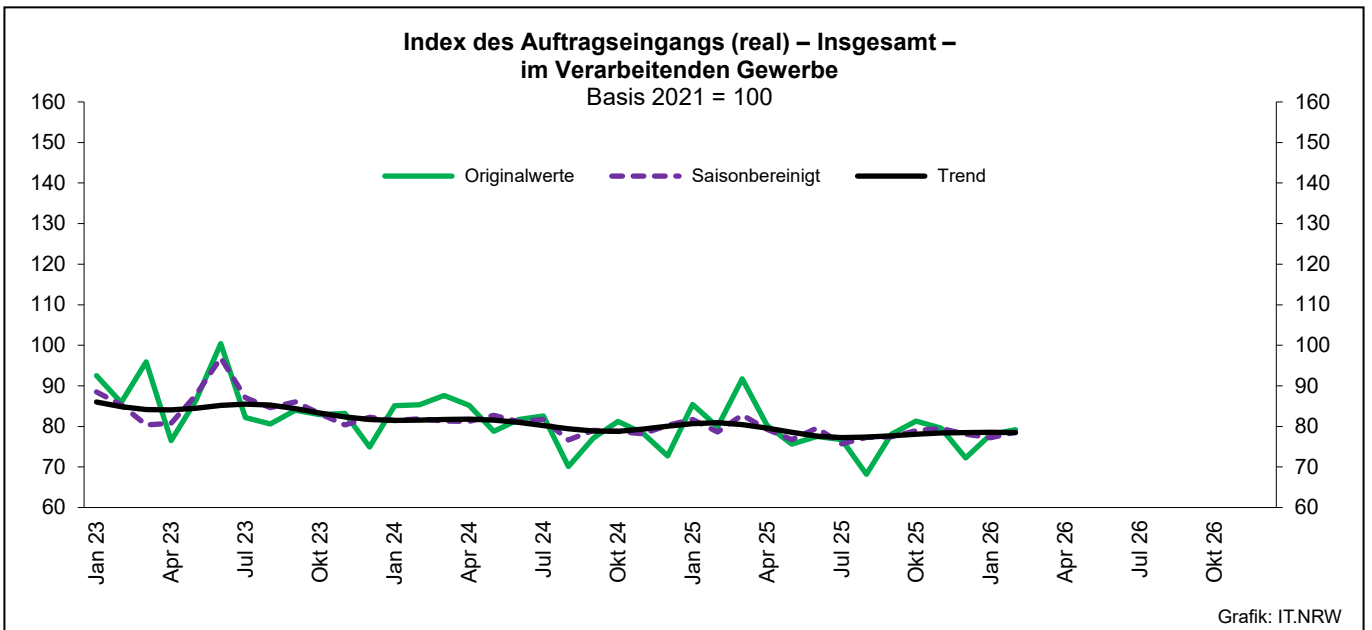
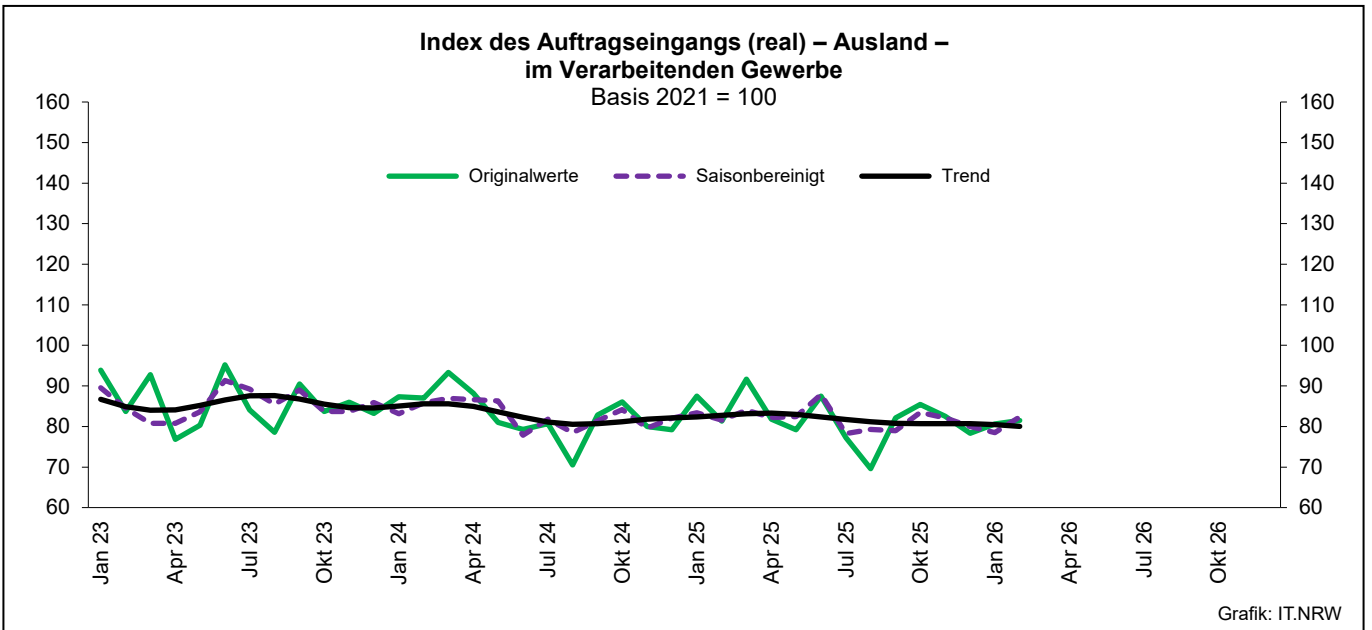
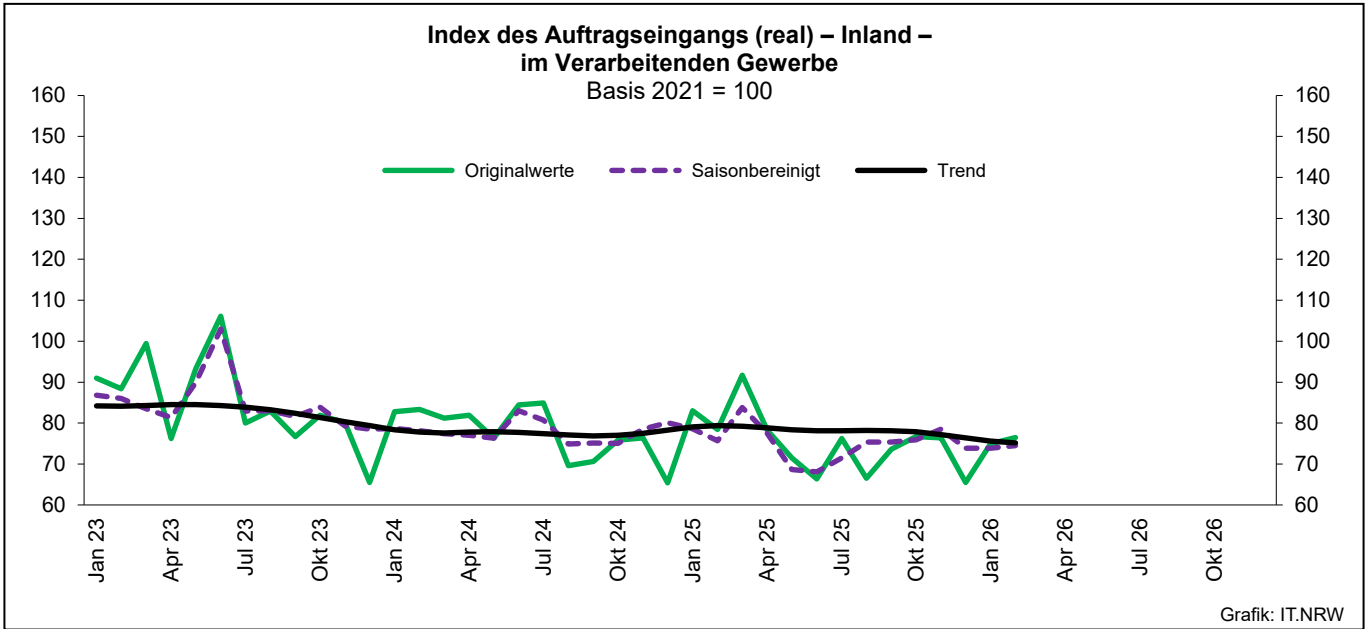
Noch: **Wirtschaftszweige des Verarbeitenden Gewerbes sowie  
des Bergbaus und der Gewinnung von Steinen und Erden**  
aus: **Klassifikation der Wirtschaftszweige Ausgabe 2008 (WZ 2008)**

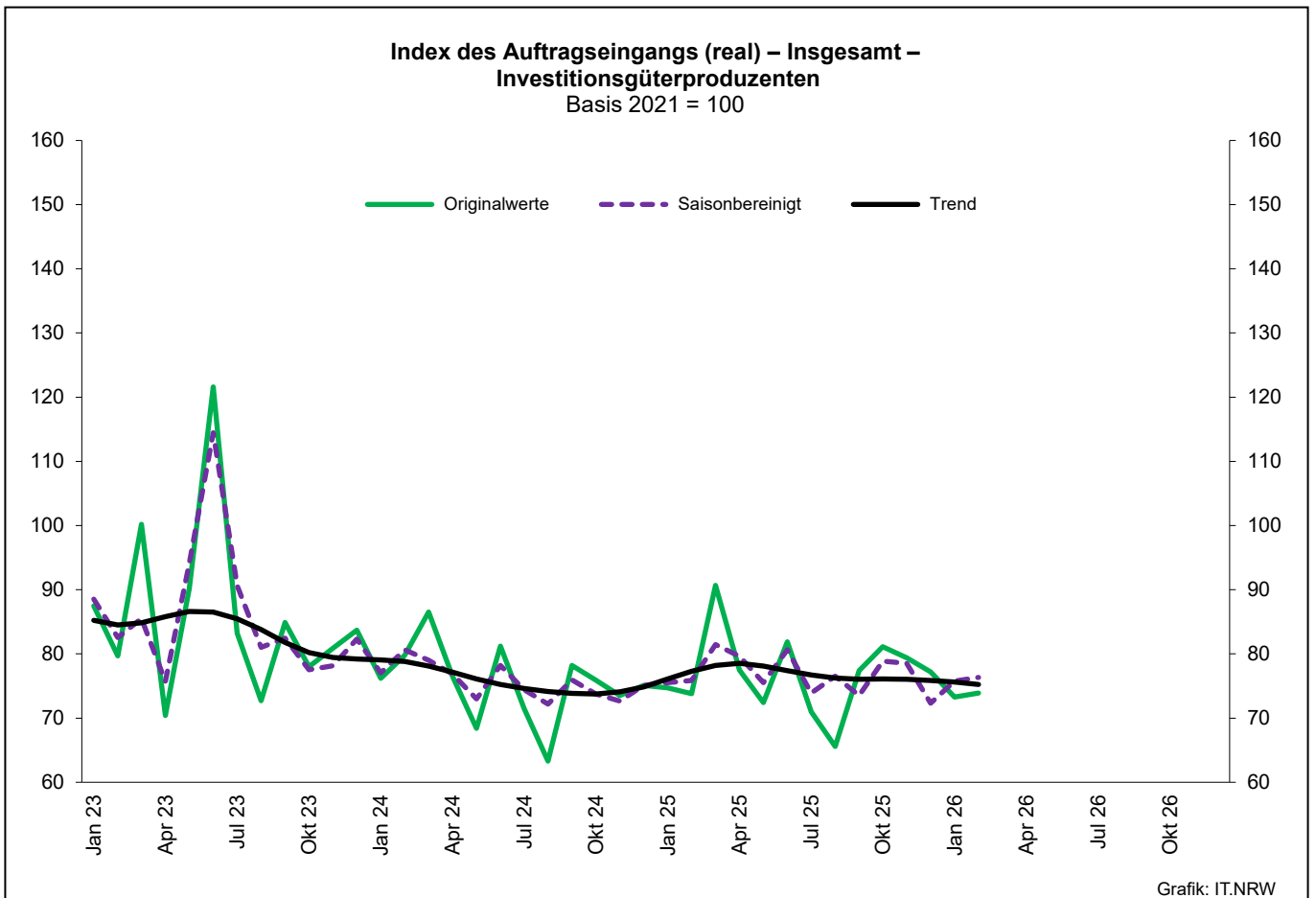
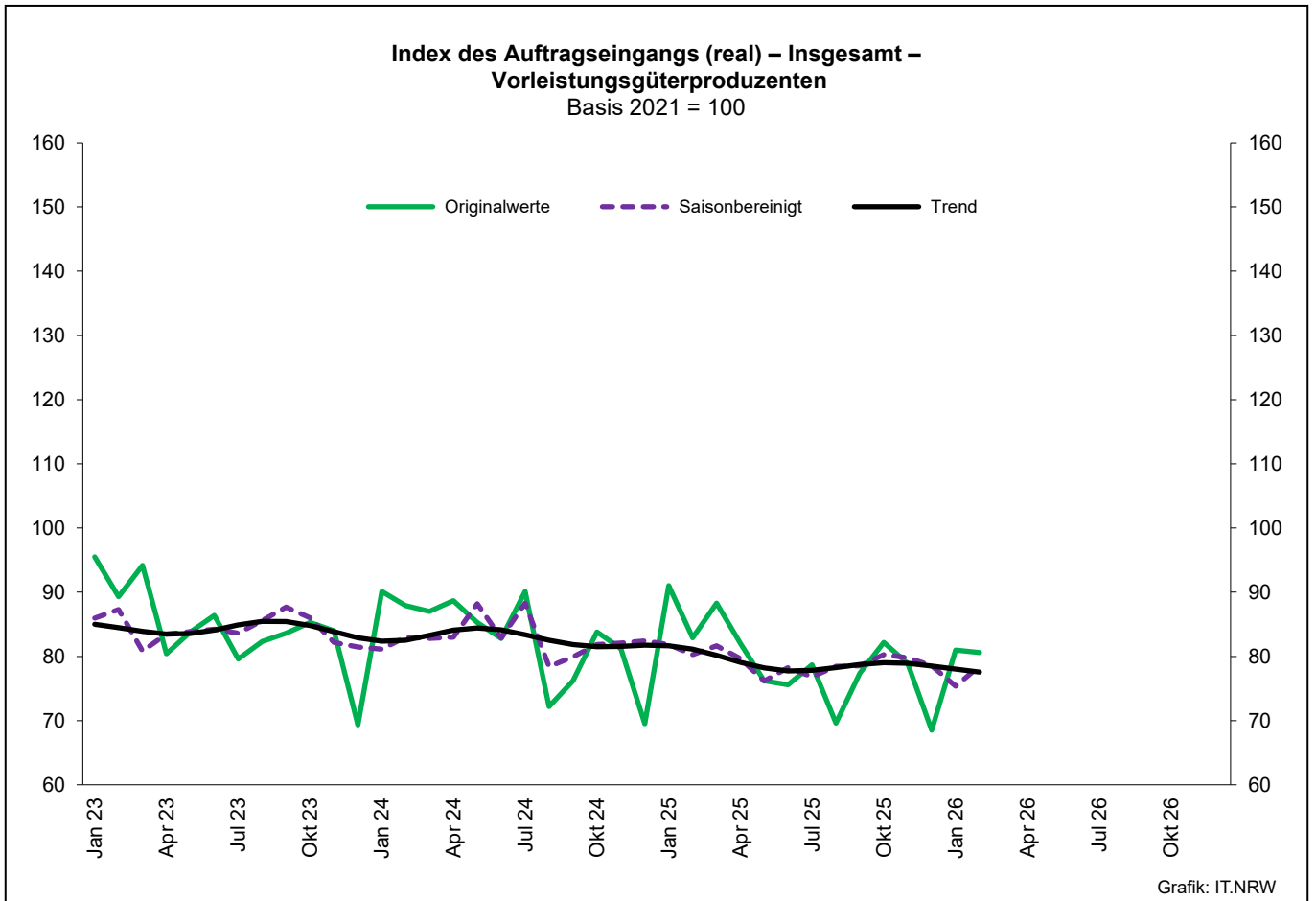
Abteilung — Gruppe — Klasse	Bezeichnung	Haupt gruppe
noch: <b>Abschnitt C</b>	<b>Verarbeitendes Gewerbe</b>	
<b>30.3</b>	<b>Luft- und Raumfahrzeugbau</b>	<b>IG</b>
30.30	Luft- und Raumfahrzeugbau	
<b>30.4</b>	<b>Herstellung von militärischen Kampffahrzeugen</b>	<b>IG</b>
30.40	Herstellung von militärischen Kampffahrzeugen	
<b>30.9</b>	<b>Herstellung von Fahrzeugen a. n. g.</b>	<b>GG</b>
30.91	Herstellung von Krafträdern	
30.92	Herstellung von Fahrrädern sowie von Behindertenfahrzeugen	
30.99	Herstellung von sonstigen Fahrzeugen a. n. g.	
<b>31</b>	<b>Herstellung von Möbeln</b>	
<b>31.0</b>	<b>Herstellung von Möbeln</b>	<b>GG</b>
31.01	Herstellung von Büro- und Ladenmöbeln	
31.02	Herstellung von Küchenmöbeln	
31.03	Herstellung von Matratzen	
31.09	Herstellung von sonstigen Möbeln	
<b>32</b>	<b>Herstellung von sonstigen Waren</b>	
<b>32.1</b>	<b>Herstellung von Münzen, Schmuck und ähnlichen Erzeugnissen</b>	<b>GG</b>
32.11	Herstellung von Münzen	
32.12	Herstellung von Schmuck, Gold- und Silberschmiedewaren (ohne Fantasieschmuck)	
32.13	Herstellung von Fantasieschmuck	
<b>32.2</b>	<b>Herstellung von Musikinstrumenten</b>	<b>GG</b>
32.20	Herstellung von Musikinstrumenten	
<b>32.3</b>	<b>Herstellung von Sportgeräten</b>	<b>VG</b>
32.30	Herstellung von Sportgeräten	
<b>32.4</b>	<b>Herstellung von Spielwaren</b>	<b>VG</b>
32.40	Herstellung von Spielwaren	
<b>32.5</b>	<b>Herstellung von medizinischen und zahnmedizinischen Apparaten und Materialien</b>	<b>IG</b>
32.50	Herstellung von medizinischen und zahnmedizinischen Apparaten und Materialien	
<b>32.9</b>	<b>Herstellung von Erzeugnissen a. n. g.</b>	<b>VG</b>
32.91	Herstellung von Besen und Bürsten	
32.99	Herstellung von sonstigen Erzeugnissen a. n. g.	
<b>33</b>	<b>Reparatur und Installation von Maschinen und Ausrüstungen</b>	
<b>33.1</b>	<b>Reparatur von Metallerzeugnissen, Maschinen und Ausrüstungen</b>	<b>IG</b>
33.11	Reparatur von Metallerzeugnissen	
33.12	Reparatur von Maschinen	
33.13	Reparatur von elektronischen und optischen Geräten	
33.14	Reparatur von elektrischen Ausrüstungen	
33.15	Reparatur und Instandhaltung von Schiffen, Booten und Yachten	
33.16	Reparatur und Instandhaltung von Luft- und Raumfahrzeugen	
33.17	Reparatur und Instandhaltung von Fahrzeugen a. n. g.	
33.19	Reparatur von sonstigen Ausrüstungen	
<b>33.2</b>	<b>Installation von Maschinen und Ausrüstungen a. n. g.</b>	<b>IG</b>
33.20	Installation von Maschinen und Ausrüstungen a. n. g.	

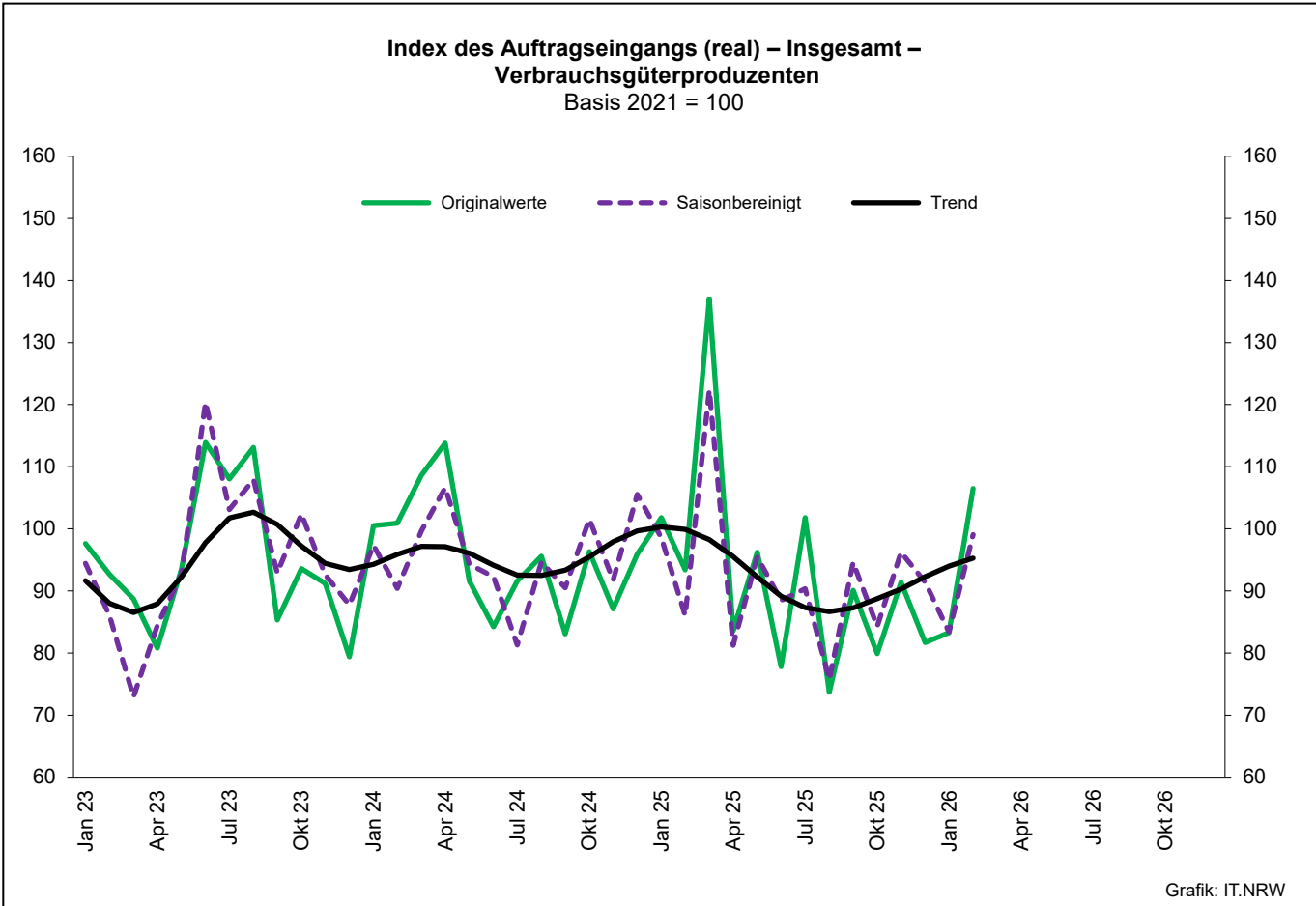
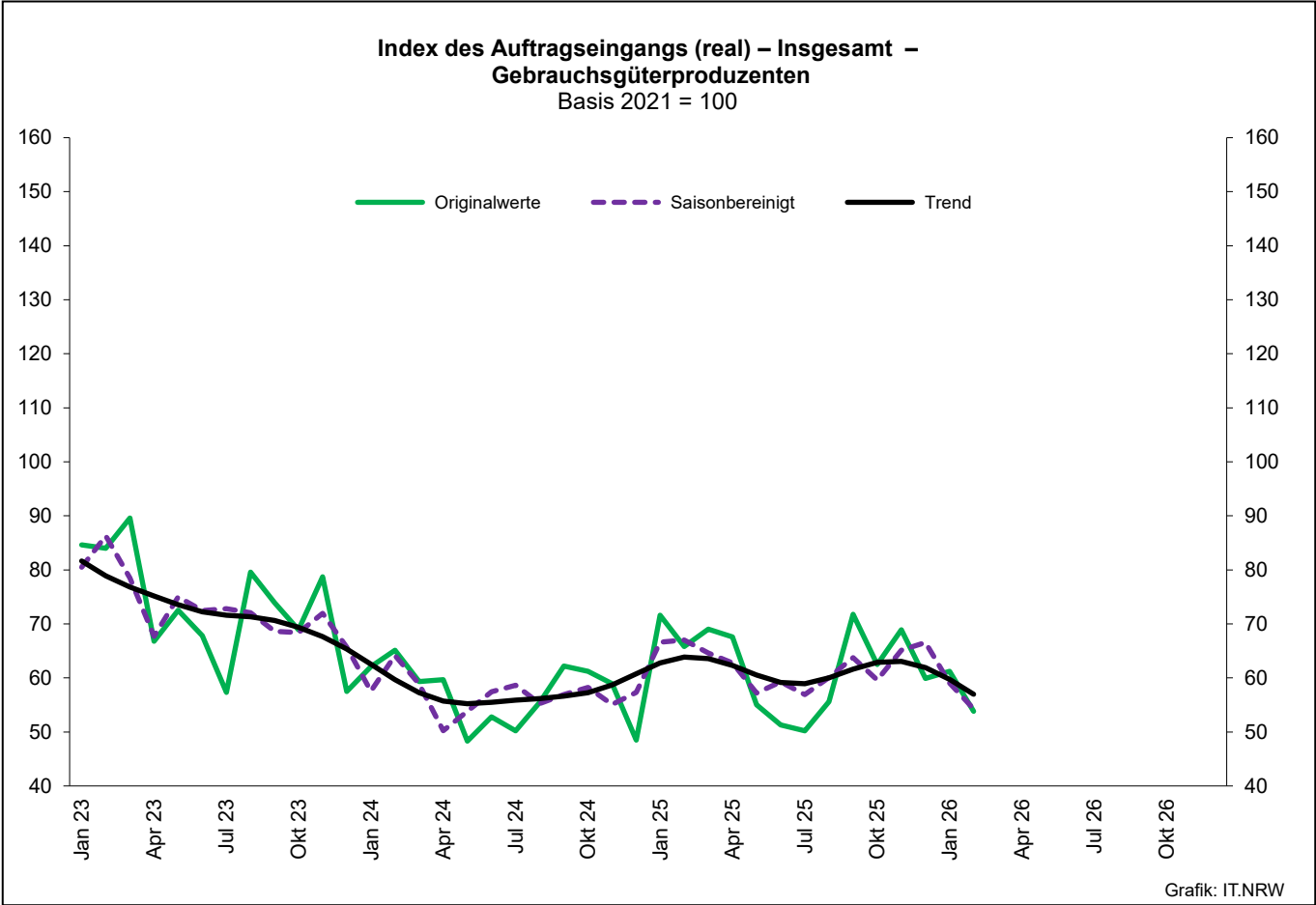
## 1. Übersicht über die wirtschaftliche Entwicklung in Nordrhein-Westfalen 2023 – 2026\*)

Jahr Monat	Auftrags- eingangs- index – real –	Produktions- index im Verarbeitenden Gewerbe <sup>1)</sup>	Betriebe	Beschäftigte	Gesamtumsatz	
					insgesamt	darunter Auslandsumsatz
	Basis 2021 = 100	Basis 2021 = 100	Anzahl		1 000 EUR	
<b>2023</b>	<b>85,5</b>	<b>94,2</b>	<b>10 399</b>	<b>1 230 938</b>	<b>401 989 290</b>	<b>180 966 185</b>
<b>2024</b>	<b>80,5</b>	<b>91,1</b>	<b>10 219</b>	<b>1 210 520</b>	<b>384 913 234</b>	<b>174 656 093</b>
<b>2025</b>	<b>79,0</b>	<b>88,4</b>	<b>9 929</b>	<b>1 171 018</b>	<b>372 946 512</b>	<b>169 307 155</b>
2024 <sup>2)</sup>						
Januar	85,1	84,1	4 895	1 062 267	28 396 131	13 171 582
Februar	85,3	92,8	4 925	1 062 853	29 590 431	13 883 692
März	87,6	99,3	4 980	1 065 721	32 111 280	15 987 085
April	85,2	94,1	4 974	1 064 468	29 890 755	13 928 940
Mai	78,8	96,2	4 962	1 060 700	28 627 929	13 470 812
Juni	81,7	95,5	4 949	1 056 706	29 616 031	14 036 905
Juli	82,6	82,6	4 933	1 053 302	29 281 561	13 591 923
August	70,1	84,4	4 930	1 056 936	27 121 382	12 367 678
September	77,1	91,5	4 928	1 057 901	30 332 983	14 524 817
Oktober	81,2	89,5	4 918	1 056 475	29 635 796	13 781 562
November	78,3	95,4	4 914	1 053 382	29 244 293	13 585 485
Dezember	72,7	87,0	4 912	1 048 403	27 522 442	13 307 250
2025 <sup>2)</sup>						
Januar	85,4	82,1	4 839	1 042 994	27 989 107	12 986 556
Februar	79,9	92,2	4 890	1 047 627	28 080 163	13 475 365
März	91,7	98,0	4 907	1 044 627	31 632 381	15 450 434
April	80,2	92,2	4 891	1 039 411	28 590 723	13 358 981
Mai	75,6	91,4	4 884	1 036 895	28 753 990	13 701 144
Juni	77,5	93,7	4 875	1 034 458	28 461 094	13 562 339
Juli	76,7	82,6	4 866	1 034 183	29 133 707	13 581 462
August	69,3	79,4	4 852	1 035 369	25 973 140	11 850 274
September	78,1	88,3	4 841	1 030 647	30 061 941	14 100 765
Oktober	81,3	85,6	4 835	1 028 136	28 679 353	13 094 252
November	79,6	92,3	4 826	1 027 651	28 800 136	13 517 317
Dezember	72,2	82,7	4 816	1 018 844	26 786 219	12 939 328
2026 <sup>2)</sup>						
Januar	78,0	79,5	4 730	1 011 397	26 141 827	12 110 171
Februar	79,2	86,9	4 759	1 009 274	27 166 785	12 769 811
März	...	...	...	...	...	...
April	...	...	...	...	...	...
Mai	...	...	...	...	...	...
Juni	...	...	...	...	...	...
Juli	...	...	...	...	...	...
August	...	...	...	...	...	...
September	...	...	...	...	...	...
Oktober	...	...	...	...	...	...
November	...	...	...	...	...	...
Dezember	...	...	...	...	...	...

\*) Bei den Jahreswerten beziehen sich alle Angaben auf Betriebe von Unternehmen mit im Allgemeinen 20 und mehr Beschäftigten. Aktualisierungen der Daten sind durch Quartals- und Jahresrevisionen bis zum endgültigen Jahresabschluss im April des Folgejahres möglich. – 1) arbeitstäglich bereinigt – 2) Betriebe mit 50 und mehr tätigen Personen







## 2. Auftragseingangsindex im Verarbeitenden Gewerbe Nordrhein-Westfalens

## Nominalindex Inland

Systematik-Nr.	Wirtschaftszweig Hauptgruppe	Jahr 2025	Februar 2025	Januar 2026	Februar 2026	Veränderung gegenüber Vorjahres- monat in %
<b>Basis 2021 = 100</b>						
13	Herstellung von Textilien	86,8	86,2	88,0	350,7	+306,8
14	Herstellung von Bekleidung	108,0	122,6	163,6	98,1	-20,0
17	Herstellung von Papier, Pappe und Waren daraus	85,5	86,5	84,3	79,6	-8,0
20	Herstellung von chemischen Erzeugnissen	89,5	96,0	89,6	86,3	-10,1
20.1	Herstellung von chemischen Grundstoffen, Düngemitteln und Stickstoffverbindungen, Kunststoffen in Primärformen und synthetischem Kautschuk in Primärformen	82,1	92,8	79,6	78,7	-15,2
21	Herstellung von pharmazeutischen Erzeugnissen	138,1	177,7	136,2	124,5	-29,9
24	Metallerzeugung und -bearbeitung	92,0	96,2	105,5	97,5	+1,4
24.1	Erzeugung von Roheisen, Stahl und Ferrolegierungen	99,6	100,1	112,8	102,9	+2,8
24.4	Erzeugung und erste Bearbeitung von NE-Metallen	99,4	107,3	126,2	112,7	+5,0
24.5	Gießereien	83,9	97,9	91,5	78,0	-20,3
25	Herstellung von Metallerzeugnissen	85,0	99,6	81,9	85,6	-14,1
25.5	Herstellung von Schmiede-, Press-, Zieh- und Stanzteilen, gewalzten Ringen und pulvermetallurgischen Erzeugnissen	88,7	100,0	93,0	90,3	-9,7
25.7	Herstellung von Schneidwaren, Werkzeugen, Schließern und Beschlägen aus unedlen Metallen	89,1	93,8	86,9	88,3	-5,9
26	Herstellung von Datenverarbeitungsgeräten, elektronischen und optischen Erzeugnissen	95,4	90,1	97,9	100,5	+11,5
27	Herstellung von elektrischen Ausrüstungen	85,2	81,2	78,9	81,7	+0,6
27.1	Herstellung von Elektromotoren, Generatoren, Transformatoren, Elektrizitätsverteilungs- und -schalteinrichtungen	99,7	86,5	91,8	100,3	+16,0
28	Maschinenbau	88,0	87,6	85,9	83,3	-4,9
28.1	Herstellung von nicht wirtschaftszweigspezifischen Maschinen	90,6	99,7	91,9	88,1	-11,6
29	Herstellung von Kraftwagen und Kraftwagenteilen	71,8	87,2	67,9	75,1	-13,9
30	Sonstiger Fahrzeugbau	99,8	30,6	45,1	66,7	+118,0
<b>C</b>	<b>Verarbeitendes Gewerbe</b>	<b>88,2</b>	<b>92,1</b>	<b>88,4</b>	<b>90,6</b>	<b>-1,6</b>
	Vorleistungsgüterproduzenten	89,5	93,5	93,2	90,9	-2,8
	Investitionsgüterproduzenten	83,2	85,3	75,6	78,1	-8,4
	Gebrauchsgüterproduzenten	65,4	73,3	63,0	65,4	-10,8
	Verbrauchsgüterproduzenten	114,1	126,1	122,4	177,9	+41,1

## Noch: 2. Auftragseingangsindex im Verarbeitenden Gewerbe Nordrhein-Westfalens

## Nominalindex Ausland

Systematik-Nr.	Wirtschaftszweig Hauptgruppe	Jahr 2025	Februar 2025	Januar 2026	Februar 2026	Veränderung gegenüber Vorjahres- monat in %
<b>Basis 2021 = 100</b>						
13	Herstellung von Textilien	88,1	92,8	93,2	96,2	+3,7
14	Herstellung von Bekleidung	104,7	161,2	150,5	139,8	-13,3
17	Herstellung von Papier, Pappe und Waren daraus	96,4	100,4	95,1	96,8	-3,6
20	Herstellung von chemischen Erzeugnissen	92,5	100,3	91,8	93,7	-6,6
20.1	Herstellung von chemischen Grundstoffen, Düngemitteln und Stickstoffverbindungen, Kunststoffen in Primärformen und synthetischem Kautschuk in Primärformen	88,5	97,6	84,8	90,5	-7,3
21	Herstellung von pharmazeutischen Erzeugnissen	102,8	88,0	61,1	80,6	-8,4
24	Metallerzeugung und -bearbeitung	89,8	96,8	93,2	101,5	+4,9
24.1	Erzeugung von Roheisen, Stahl und Ferrolegierungen	96,7	98,3	127,9	119,6	+21,7
24.4	Erzeugung und erste Bearbeitung von NE-Metallen	105,7	128,3	77,2	118,9	-7,3
24.5	Gießereien	94,8	98,2	97,9	95,1	-3,2
25	Herstellung von Metallerzeugnissen	98,3	102,6	94,4	90,8	-11,5
25.5	Herstellung von Schmiede-, Press-, Zieh- und Stanzteilen, gewalzten Ringen und pulvermetallurgischen Erzeugnissen	104,7	112,7	97,9	102,4	-9,1
25.7	Herstellung von Schneidwaren, Werkzeugen, Schlössern und Beschlägen aus unedlen Metallen	97,6	101,5	98,9	88,0	-13,3
26	Herstellung von Datenverarbeitungsgeräten, elektronischen und optischen Erzeugnissen	106,2	98,7	112,9	118,1	+19,7
27	Herstellung von elektrischen Ausrüstungen	92,4	90,6	88,9	88,7	-2,1
27.1	Herstellung von Elektromotoren, Generatoren, Transformatoren, Elektrizitätsverteilungs- und -schalteinrichtungen	104,1	85,7	102,5	102,5	+19,6
28	Maschinenbau	91,0	86,3	85,9	85,4	-1,0
28.1	Herstellung von nicht wirtschaftszweigspezifischen Maschinen	101,3	98,0	101,6	116,9	+19,3
29	Herstellung von Kraftwagen und Kraftwagenteilen	95,2	93,4	113,3	104,3	+11,7
30	Sonstiger Fahrzeugbau	192,0	82,7	129,0	138,8	+67,8
<b>C</b>	<b>Verarbeitendes Gewerbe</b>	<b>95,0</b>	<b>94,5</b>	<b>93,3</b>	<b>94,7</b>	<b>+0,2</b>
	Vorleistungsgüterproduzenten	94,0	99,7	94,1	96,2	-3,5
	Investitionsgüterproduzenten	96,4	88,6	95,8	95,3	+7,6
	Gebrauchsgüterproduzenten	75,9	77,0	75,7	60,9	-20,9
	Verbrauchsgüterproduzenten	100,5	96,0	80,0	91,0	-5,2

## Noch: 2. Auftragseingangsindex im Verarbeitenden Gewerbe Nordrhein-Westfalens

## Nominalindex Insgesamt

Systematik-Nr.	Wirtschaftszweig Hauptgruppe	Jahr 2025	Februar 2025	Januar 2026	Februar 2026	Veränderung gegenüber Vorjahres- monat in %
<b>Basis 2021 = 100</b>						
13	Herstellung von Textilien	87,5	89,6	90,7	218,0	+143,3
14	Herstellung von Bekleidung	106,8	137,6	158,5	114,3	-16,9
17	Herstellung von Papier, Pappe und Waren daraus	90,1	92,2	88,8	86,8	-5,9
20	Herstellung von chemischen Erzeugnissen	91,3	98,5	90,9	90,7	-7,9
20.1	Herstellung von chemischen Grundstoffen, Düngemitteln und Stickstoffverbindungen, Kunststoffen in Primärformen und synthetischem Kautschuk in Primärformen	86,0	95,7	82,8	85,9	-10,2
21	Herstellung von pharmazeutischen Erzeugnissen	110,5	107,6	77,5	90,2	-16,2
24	Metallerzeugung und -bearbeitung	91,1	96,4	100,4	99,1	+2,8
24.1	Erzeugung von Roheisen, Stahl und Ferrolegierungen	98,6	99,5	117,8	108,4	+8,9
24.4	Erzeugung und erste Bearbeitung von NE-Metallen	102,1	116,4	105,0	115,4	-0,9
24.5	Gießereien	88,6	98,1	94,3	85,3	-13,0
25	Herstellung von Metallerzeugnissen	90,0	100,8	86,6	87,6	-13,1
25.5	Herstellung von Schmiede-, Press-, Zieh- und Stanzteilen, gewalzten Ringen und pulvermetallurgischen Erzeugnissen	94,8	104,9	94,9	94,9	-9,5
25.7	Herstellung von Schneidwaren, Werkzeugen, Schlössern und Beschlägen aus unedlen Metallen	93,3	97,6	92,9	88,1	-9,7
26	Herstellung von Datenverarbeitungsgeräten, elektronischen und optischen Erzeugnissen	102,0	95,3	107,1	111,2	+16,7
27	Herstellung von elektrischen Ausrüstungen	88,8	85,9	83,9	85,2	-0,8
27.1	Herstellung von Elektromotoren, Generatoren, Transformatoren, Elektrizitätsverteilungs- und -schalteinrichtungen	101,8	86,1	96,8	101,3	+17,7
28	Maschinenbau	89,9	86,8	85,9	84,6	-2,5
28.1	Herstellung von nicht wirtschaftszweigspezifischen Maschinen	96,6	98,8	97,3	104,2	+5,5
29	Herstellung von Kraftwagen und Kraftwagenteilen	85,3	90,8	93,9	91,9	+1,2
30	Sonstiger Fahrzeugbau	131,0	48,2	73,4	91,1	+89,0
<b>C</b>	<b>Verarbeitendes Gewerbe</b>	<b>91,8</b>	<b>93,4</b>	<b>91,0</b>	<b>92,7</b>	<b>-0,7</b>
	Vorleistungsgüterproduzenten	91,6	96,5	93,6	93,5	-3,1
	Investitionsgüterproduzenten	90,8	87,2	87,2	88,0	+0,9
	Gebrauchsgüterproduzenten	71,9	75,6	70,9	62,7	-17,1
	Verbrauchsgüterproduzenten	105,8	107,6	96,4	124,5	+15,7

## Noch: 2. Auftragseingangindex im Verarbeitenden Gewerbe Nordrhein-Westfalens

## Realindex Inland

Systematik-Nr.	Wirtschaftszweig Hauptgruppe	Jahr 2025	Februar 2025	Januar 2026	Februar 2026	Veränderung gegenüber Vorjahres- monat in %
<b>Basis 2021 = 100</b>						
13	Herstellung von Textilien	73,3	73,0	73,8	291,9	+299,9
14	Herstellung von Bekleidung	97,2	110,8	146,5	86,8	-21,7
17	Herstellung von Papier, Pappe und Waren daraus	69,4	70,5	69,5	66,0	-6,4
20	Herstellung von chemischen Erzeugnissen	75,2	79,9	75,7	73,3	-8,3
20.1	Herstellung von chemischen Grundstoffen, Düngemitteln und Stickstoffverbindungen, Kunststoffen in Primärformen und synthetischem Kautschuk in Primärformen	70,3	78,0	69,0	68,8	-11,8
21	Herstellung von pharmazeutischen Erzeugnissen	124,2	159,4	121,7	110,9	-30,4
24	Metallerzeugung und -bearbeitung	82,5	85,0	93,1	85,3	+0,4
24.1	Erzeugung von Roheisen, Stahl und Ferrolegierungen	96,0	95,6	110,8	100,1	+4,7
24.4	Erzeugung und erste Bearbeitung von NE-Metallen	84,1	88,4	98,2	87,6	-0,9
24.5	Gießereien	68,5	80,2	74,2	62,5	-22,1
25	Herstellung von Metallerzeugnissen	70,5	82,8	67,4	70,1	-15,3
25.5	Herstellung von Schmiede-, Press-, Zieh- und Stanzteilen, gewalzten Ringen und pulvermetallurgischen Erzeugnissen	74,6	83,6	78,4	75,9	-9,2
25.7	Herstellung von Schneidwaren, Werkzeugen, Schössern und Beschlägen aus unedlen Metallen	74,9	79,6	72,1	73,0	-8,3
26	Herstellung von Datenverarbeitungsgeräten, elektronischen und optischen Erzeugnissen	86,9	82,1	86,7	89,0	+8,4
27	Herstellung von elektrischen Ausrüstungen	70,4	67,4	64,3	66,3	-1,6
27.1	Herstellung von Elektromotoren, Generatoren, Transformatoren, Elektrizitätsverteilungs- und -schalteinrichtungen	82,2	71,8	75,0	81,5	+13,5
28	Maschinenbau	71,9	71,8	69,5	67,1	-6,5
28.1	Herstellung von nicht wirtschaftszweigspezifischen Maschinen	73,3	80,9	73,5	70,4	-13,0
29	Herstellung von Kraftwagen und Kraftwagenteilen	63,2	77,0	59,3	65,6	-14,8
30	Sonstiger Fahrzeugbau	90,8	27,6	40,2	59,5	+115,6
<b>C</b>	<b>Verarbeitendes Gewerbe</b>	<b>75,4</b>	<b>78,4</b>	<b>75,0</b>	<b>76,5</b>	<b>-2,4</b>
	Vorleistungsgüterproduzenten	77,1	80,0	79,8	77,6	-3,0
	Investitionsgüterproduzenten	69,9	71,6	62,7	64,6	-9,8
	Gebrauchsgüterproduzenten	55,4	62,6	52,3	54,6	-12,8
	Verbrauchsgüterproduzenten	97,2	108,0	104,1	148,9	+37,9

## Noch: 2. Auftragseingangindex im Verarbeitenden Gewerbe Nordrhein-Westfalens

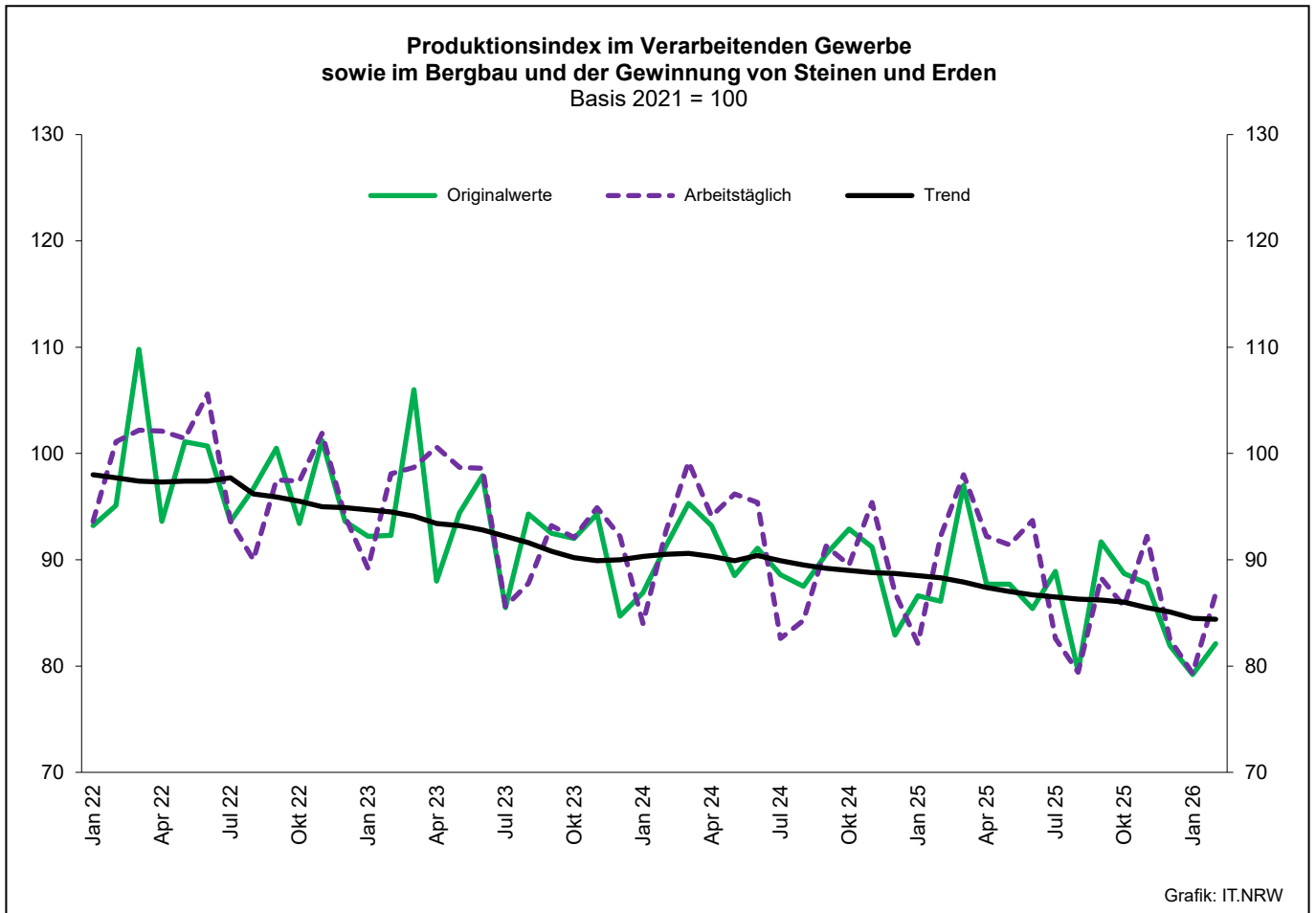
## Realindex Ausland

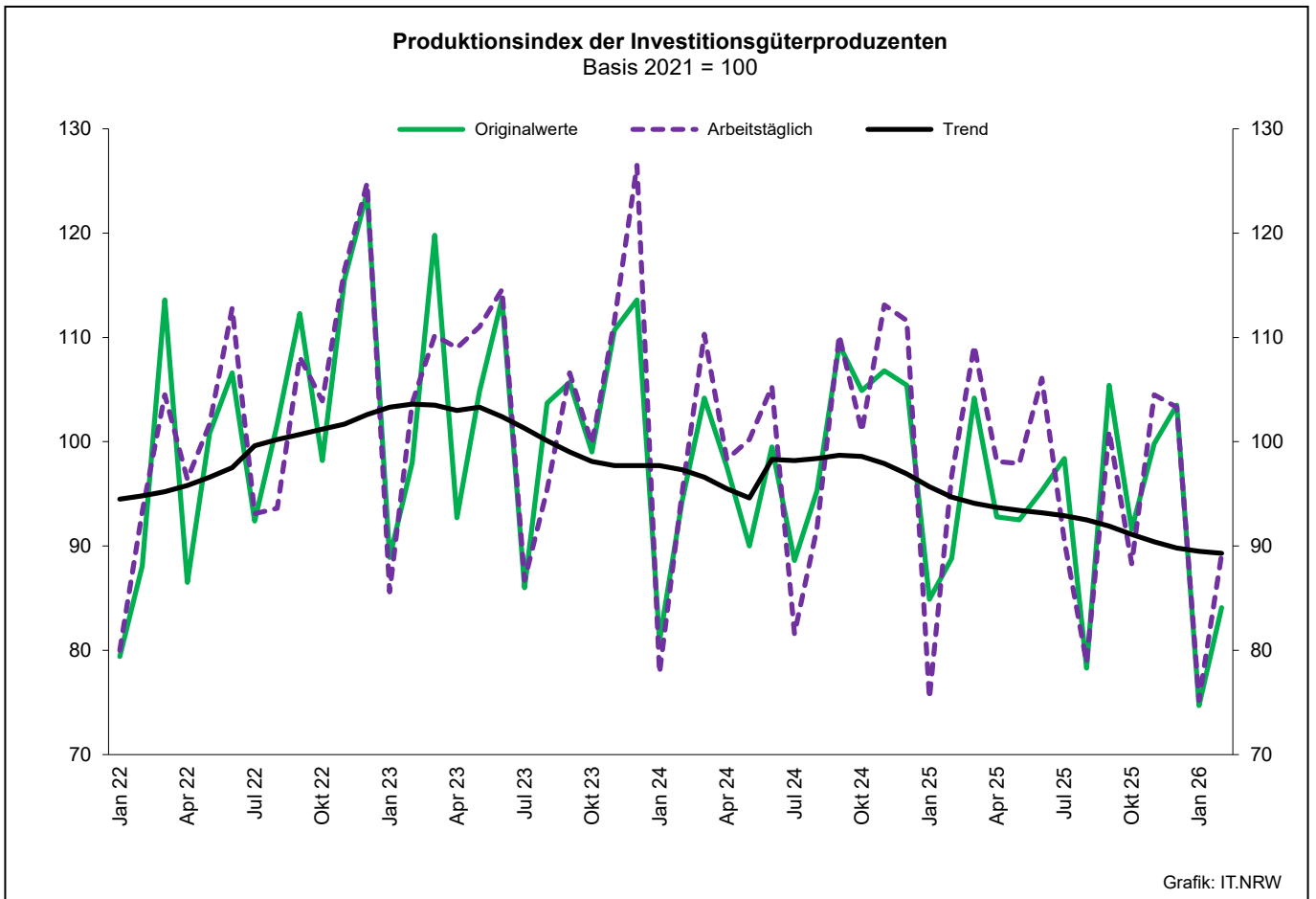
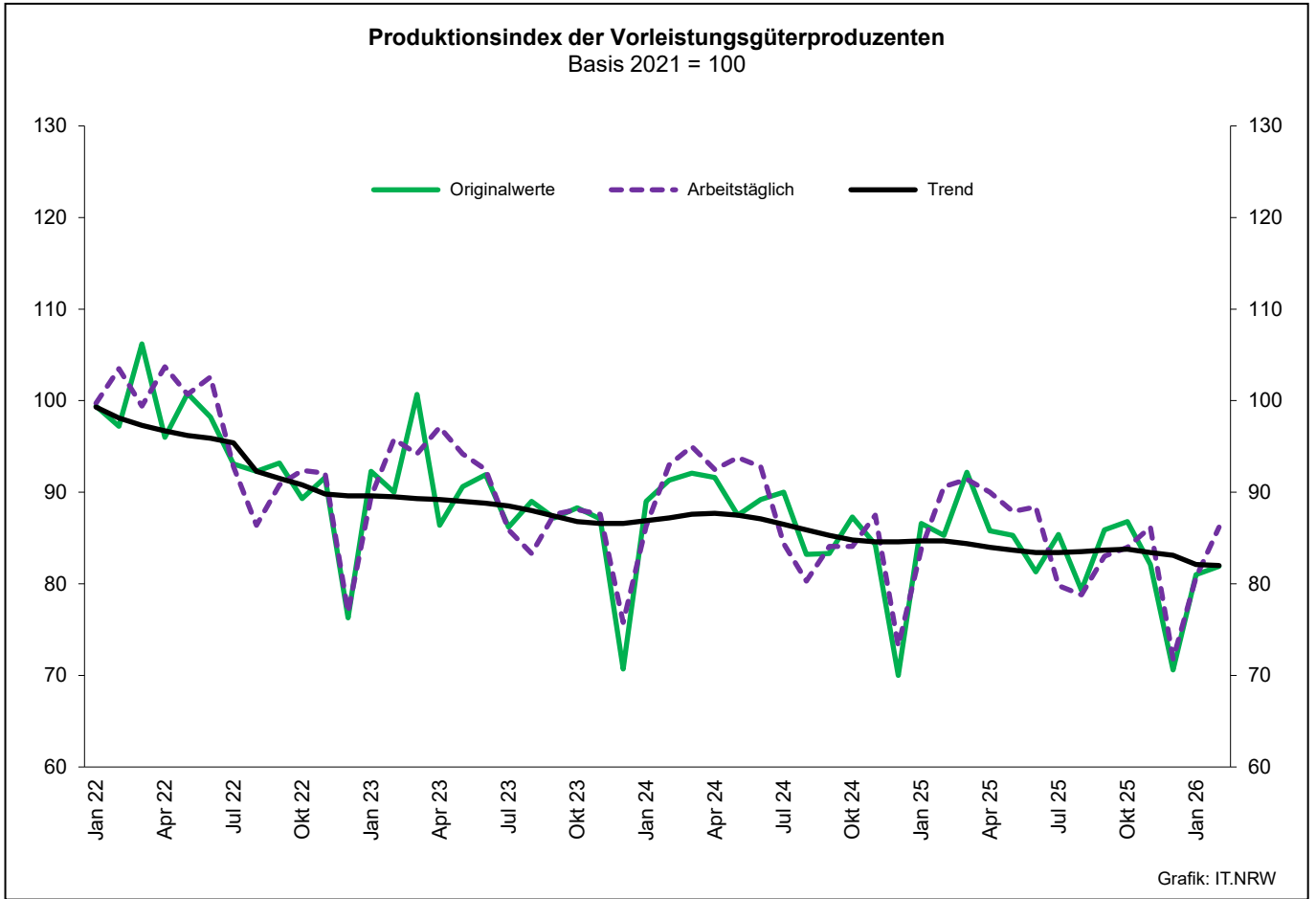
Systematik-Nr.	Wirtschaftszweig Hauptgruppe	Jahr 2025	Februar 2025	Januar 2026	Februar 2026	Veränderung gegenüber Vorjahres- monat in %
<b>Basis 2021 = 100</b>						
13	Herstellung von Textilien	76,1	80,1	80,4	83,2	+3,9
14	Herstellung von Bekleidung	94,9	146,6	135,3	126,3	-13,8
17	Herstellung von Papier, Pappe und Waren daraus	81,2	84,9	81,2	82,4	-2,9
20	Herstellung von chemischen Erzeugnissen	81,1	86,9	81,6	83,7	-3,7
20.1	Herstellung von chemischen Grundstoffen, Düngemitteln und Stickstoffverbindungen, Kunststoffen in Primärformen und synthetischem Kautschuk in Primärformen	78,1	85,0	76,4	81,9	-3,6
21	Herstellung von pharmazeutischen Erzeugnissen	94,3	79,5	55,9	73,2	-7,9
24	Metallerzeugung und -bearbeitung	78,6	83,3	82,3	87,8	+5,4
24.1	Erzeugung von Roheisen, Stahl und Ferrolegierungen	96,8	97,6	129,1	119,4	+22,3
24.4	Erzeugung und erste Bearbeitung von NE-Metallen	87,2	103,1	59,6	92,6	-10,2
24.5	Gießereien	69,2	71,9	71,3	68,8	-4,3
25	Herstellung von Metallerzeugnissen	82,9	86,7	79,2	75,8	-12,6
25.5	Herstellung von Schmiede-, Press-, Zieh- und Stanzteilen, gewalzten Ringen und pulvermetallurgischen Erzeugnissen	87,9	94,6	81,5	85,1	-10,0
25.7	Herstellung von Schneidwaren, Werkzeugen, Schließern und Beschlägen aus unedlen Metallen	83,0	85,8	83,7	74,2	-13,5
26	Herstellung von Datenverarbeitungsgeräten, elektronischen und optischen Erzeugnissen	100,5	91,9	102,9	108,2	+17,7
27	Herstellung von elektrischen Ausrüstungen	76,8	75,1	73,5	72,6	-3,3
27.1	Herstellung von Elektromotoren, Generatoren, Transformatoren, Elektrizitätsverteilungs- und -schalteinrichtungen	85,4	69,8	82,7	82,4	+18,1
28	Maschinenbau	76,4	72,7	71,1	70,4	-3,2
28.1	Herstellung von nicht wirtschaftszweigspezifischen Maschinen	84,3	82,0	83,4	95,4	+16,3
29	Herstellung von Kraftwagen und Kraftwagenteilen	83,8	81,4	99,5	91,6	+12,5
30	Sonstiger Fahrzeugbau	160,7	69,5	109,5	118,9	+71,1
<b>C</b>	<b>Verarbeitendes Gewerbe</b>	<b>82,2</b>	<b>81,3</b>	<b>80,6</b>	<b>81,5</b>	<b>+0,2</b>
	Vorleistungsgüterproduzenten	81,9	86,0	82,3	83,8	-2,6
	Investitionsgüterproduzenten	82,2	75,4	81,0	80,6	+6,9
	Gebrauchsgüterproduzenten	66,8	67,8	66,6	53,3	-21,4
	Verbrauchsgüterproduzenten	89,3	84,2	70,3	80,0	-5,0

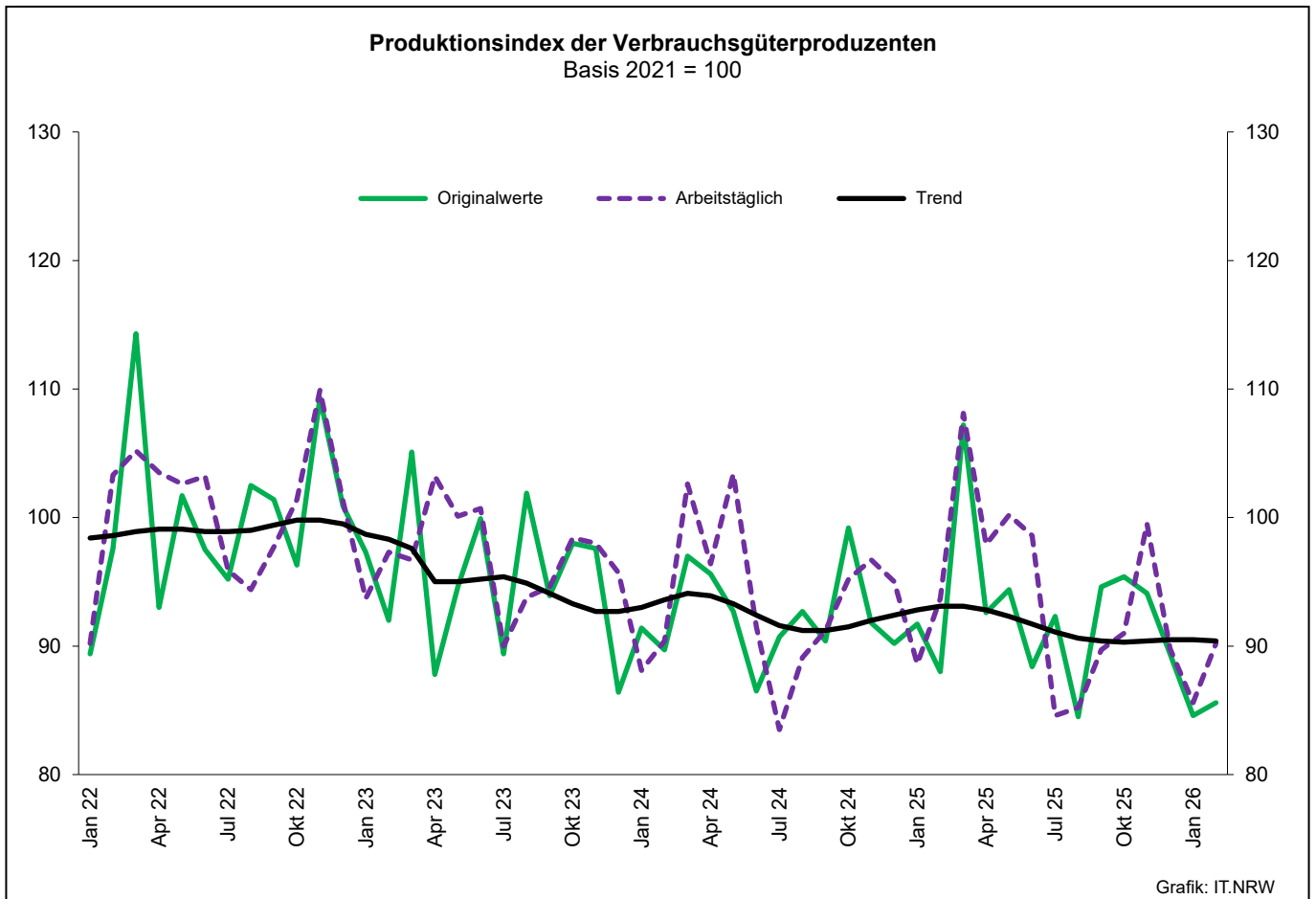
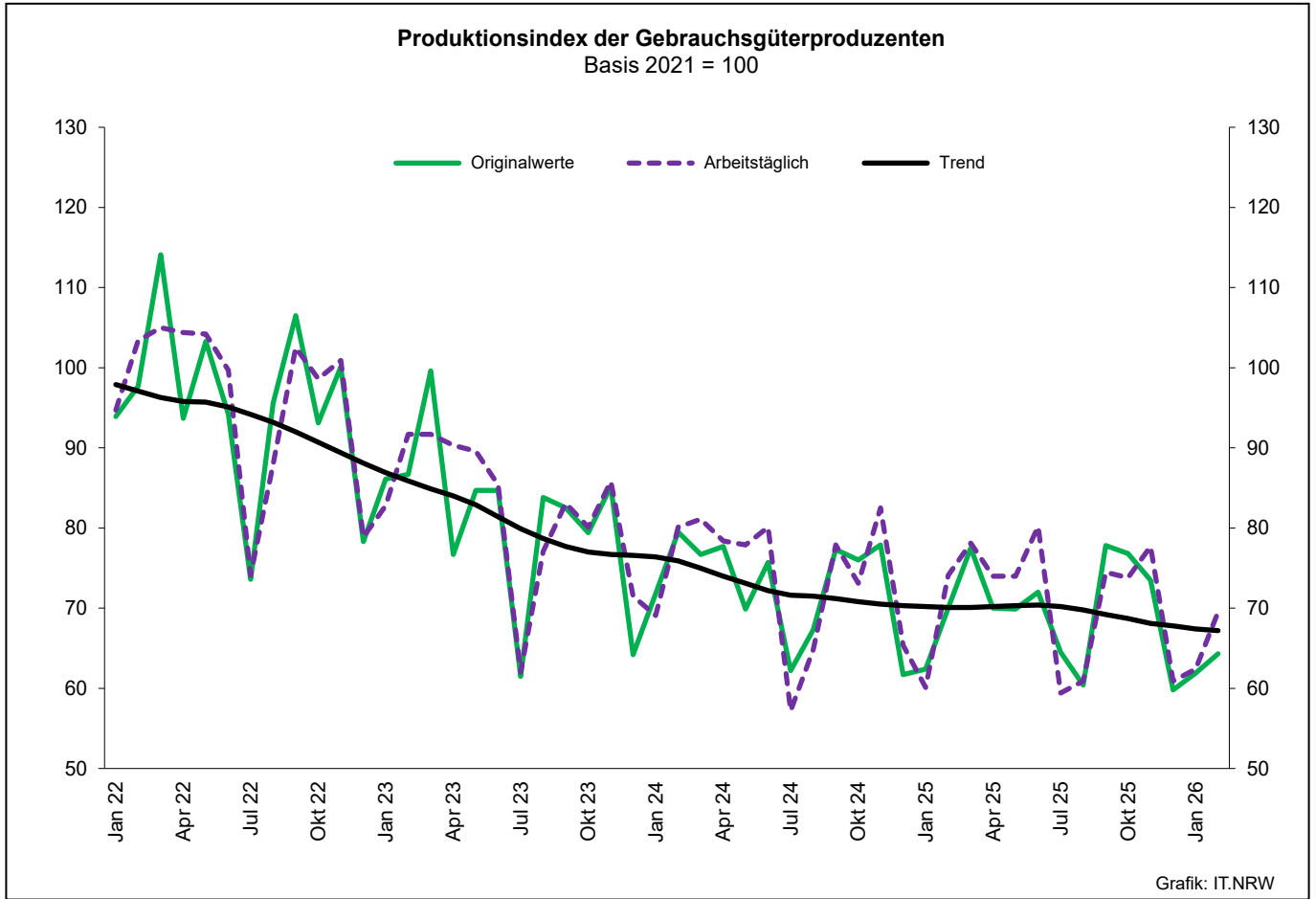
## Noch: 2. Auftragseingangsindex im Verarbeitenden Gewerbe Nordrhein-Westfalens

## Realindex insgesamt

Systematik-Nr.	Wirtschaftszweig Hauptgruppe	Jahr 2025	Februar 2025	Januar 2026	Februar 2026	Veränderung gegenüber Vorjahres- monat in %
<b>Basis 2021 = 100</b>						
13	Herstellung von Textilien	74,7	76,7	77,2	183,1	+138,7
14	Herstellung von Bekleidung	96,3	124,8	142,1	102,2	-18,1
17	Herstellung von Papier, Pappe und Waren daraus	74,3	76,5	74,4	72,8	-4,8
20	Herstellung von chemischen Erzeugnissen	78,6	84,0	79,2	79,4	-5,5
20.1	Herstellung von chemischen Grundstoffen, Düngemitteln und Stickstoffverbindungen, Kunststoffen in Primärformen und synthetischem Kautschuk in Primärformen	75,0	82,2	73,5	76,7	-6,7
21	Herstellung von pharmazeutischen Erzeugnissen	100,9	96,9	70,2	81,4	-16,0
24	Metallerzeugung und -bearbeitung	80,8	84,3	88,6	86,4	+2,5
24.1	Erzeugung von Roheisen, Stahl und Ferrolegierungen	96,3	96,3	116,8	106,5	+10,6
24.4	Erzeugung und erste Bearbeitung von NE-Metallen	85,4	94,7	81,5	89,7	-5,3
24.5	Gießereien	68,8	76,6	73,0	65,2	-14,9
25	Herstellung von Metallerzeugnissen	75,2	84,3	71,9	72,3	-14,2
25.5	Herstellung von Schmiede-, Press-, Zieh- und Stanzteilen, gewalzten Ringen und pulvermetallurgischen Erzeugnissen	79,7	87,8	79,6	79,4	-9,6
25.7	Herstellung von Schneidwaren, Werkzeugen, Schließern und Beschlägen aus unedlen Metallen	78,9	82,7	77,9	73,6	-11,0
26	Herstellung von Datenverarbeitungsgeräten, elektronischen und optischen Erzeugnissen	95,2	88,1	96,6	100,7	+14,3
27	Herstellung von elektrischen Ausrüstungen	73,6	71,3	68,9	69,5	-2,5
27.1	Herstellung von Elektromotoren, Generatoren, Transformatoren, Elektrizitätsverteilungs- und -schalteinrichtungen	83,7	70,9	78,6	81,9	+15,5
28	Maschinenbau	74,8	72,4	70,5	69,2	-4,4
28.1	Herstellung von nicht wirtschaftszweigspezifischen Maschinen	79,4	81,5	79,0	84,4	+3,6
29	Herstellung von Kraftwagen und Kraftwagenteilen	75,0	79,5	82,4	80,5	+1,3
30	Sonstiger Fahrzeugbau	114,4	41,8	63,7	79,6	+90,4
<b>C</b>	<b>Verarbeitendes Gewerbe</b>	<b>79,0</b>	<b>79,9</b>	<b>78,0</b>	<b>79,2</b>	<b>-0,9</b>
	Vorleistungsgüterproduzenten	79,4	82,9	81,0	80,6	-2,8
	Investitionsgüterproduzenten	77,0	73,8	73,3	73,9	+0,1
	Gebrauchsgüterproduzenten	62,4	65,8	61,2	53,8	-18,2
	Verbrauchsgüterproduzenten	92,4	93,4	83,3	106,5	+14,0







### 3. Produktionsindex\*) im Verarbeitenden Gewerbe sowie im Bergbau und in der Gewinnung von Steinen und Erden Nordrhein-Westfalens

Systematik-Nr.	Wirtschaftszweig Hauptgruppe	Ge- wichtung	Jahr	Februar	Januar	Februar	Veränderung Februar 2026 gegenüber Februar 2025
		%	2025	2026		%	
<b>Basis 2021 = 100</b>							
<b>B</b>	<b>Bergbau und Gewinnung von Steinen und Erden</b>	<b>0,9</b>	<b>79,9</b>	<b>86,0</b>	<b>70,3</b>	<b>80,3</b>	<b>-6,6</b>
	darunter						
05	Kohlenbergbau	0,4	61,6	71,7	64,9	68,4	-4,6
08	Gewinnung von Steinen und Erden, sonstiger Bergbau	0,5	95,3	99,2	73,1	90,2	-9,1
<b>C</b>	<b>Verarbeitendes Gewerbe</b>	<b>82,9</b>	<b>88,5</b>	<b>91,6</b>	<b>79,5</b>	<b>86,9</b>	<b>-5,1</b>
	davon						
10	Herstellung von Nahrungs- und Futtermitteln	5,9	100,3	100,0	97,2	101,4	+1,4
11	Getränkeherstellung	1,1	100,4	90,3	86,9	89,2	-1,2
12	Tabakverarbeitung	0,1	102,7	96,6	104,9	104,1	+7,8
13	Herstellung von Textilien	0,8	78,0	82,3	66,3	78,9	-4,1
14	Herstellung von Bekleidung	0,1	96,7	111,2	85,5	110,2	-0,9
15	Herstellung von Leder, Lederwaren und Schuhen	0,1	86,6	93,1	82,9	84,9	-8,8
16	Herstellung von Holz-, Flecht-, Korb- und Korkwaren (ohne Möbel)	1,2	74,8	76,2	70,2	76,5	+0,4
17	Herstellung von Papier, Pappe und Waren daraus	1,8	81,7	86,9	79,7	81,0	-6,8
18	Herstellung von Druckerzeugnissen; Vervielfältigung von bespielten Ton-, Bild- und Datenträgern	1,2	67,9	69,1	59,1	63,0	-8,8
19	Kokerei und Mineralölverarbeitung	3,1	88,9	99,3	82,4	86,1	-13,3
20	Herstellung von chemischen Erzeugnissen	12,0	79,6	93,2	78,4	84,4	-9,4
21	Herstellung von pharmazeutischen Erzeugnissen	2,2	98,3	95,9	75,1	80,8	-15,7
22	Herstellung von Gummi- und Kunststoffwaren	3,7	88,0	91,9	81,8	87,3	-5,0
23	Herstellung von Glas- und Glaswaren, Keramik, Verarbeitung von Steinen und Erden	2,1	81,7	79,3	63,3	73,6	-7,2
24	Metallerzeugung und -bearbeitung	10,5	88,5	91,0	88,7	91,0	0,0
25	Herstellung von Metallerzeugnissen	9,2	82,8	87,9	75,8	82,6	-6,0
26	Herstellung von Datenverarbeitungsgeräten, elektronischen und optischen Erzeugnissen	2,3	101,7	98,4	87,7	94,6	-3,9
27	Herstellung von elektrischen Ausrüstungen	4,4	78,8	81,2	73,0	78,2	-3,7
28	Maschinenbau	10,3	88,7	81,8	66,1	78,5	-4,0
29	Herstellung von Kraftwagen und Kraftwagenteilen	4,4	104,6	115,7	82,4	106,7	-7,8
30	Sonstiger Fahrzeugbau	0,4	105,9	113,5	117,8	124,2	+9,4
31	Herstellung von Möbeln	2,2	74,5	79,2	65,9	74,3	-6,2
32	Herstellung von sonstigen Waren	1,0	110,4	110,2	95,5	119,6	+8,5
33	Reparatur und Instandhaltung von Maschinen und Ausrüstungen	2,7	114,0	107,7	91,4	97,3	-9,7
<b>B - C</b>	<b>Verarbeitendes Gewerbe sowie Bergbau und Gewinnung von Steinen und Erden</b>	<b>83,8</b>	<b>88,4</b>	<b>91,5</b>	<b>79,4</b>	<b>86,8</b>	<b>-5,1</b>
<b>B - D, F</b>	<b>Produzierendes Gewerbe (einschl. Bau und Energie)</b>	<b>100,0</b>	<b>89,9</b>	<b>93,4</b>	<b>82,1</b>	<b>89,4</b>	<b>-4,3</b>
	Vorleistungsgüterproduzenten	43,5	84,8	90,8	80,9	86,2	-5,1
	Investitionsgüterproduzenten	21,5	96,0	94,0	75,3	89,2	-5,1
	Gebrauchsgüterproduzenten	3,3	70,6	74,1	62,4	69,5	-6,2
	Verbrauchsgüterproduzenten	11,9	94,0	93,2	85,4	90,2	-3,2
	Energieintensive Industriezweige	30,7	83,7	91,1	81,1	85,6	-6,0

\*) von arbeitstäglichen Schwankungen bereinigt. Aktualisierungen der Daten sind durch Quartals- und Jahresrevisionen bis zum endgültigen Jahresabschluss im April des Folgejahres möglich.

#### 4. Betriebe, Beschäftigte, geleistete Arbeitsstunden, Entgelte und Umsatz in Nordrhein-Westfalen nach Wirtschaftszweigen

Systematik-Nr.	Wirtschaftszweig a = Februar 2026 b = Veränderung gegenüber gleichem Vorjahreszeitraum in %		Betriebe	Beschäftigte	Geleistete Arbeits- stunden	Entgelte	Gesamtumsatz	
							insgesamt	darunter Auslands- umsatz
							Anzahl	1 000
B	Bergbau und Gewinnung von Steinen und Erden	a	23	.	.	.	.	.
		b	+4,5	.	.	.	.	.
05	Kohlenbergbau	a	8	.	.	.	.	.
		b	+14,3	.	.	.	.	.
06	Gewinnung von Erdöl und Erdgas	a	–	–	–	–	–	–
		b	–	–	–	–	–	–
07	Erzbergbau	a	1	.	.	.	.	.
		b	–	.	.	.	.	.
08	Gewinnung von Steinen und Erden, sonstiger Bergbau	a	14	2 524	320	12 856	58 884	13 425
		b	–	–0,4	–	+5,0	+18,2	+23,1
09	Erbringung von Dienstleistungen für den Bergbau und für die Gewinnung von Steinen und Erden	a	–	–	–	–	–	–
		b	–	–	–	–	–	–
C	Verarbeitendes Gewerbe	a	4 736	.	.	.	.	.
		b	–2,7	.	.	.	.	.
10	Herstellung von Nahrungs- und Futtermitteln	a	421	98 499	12 293	354 504	3 234 950	695 407
		b	–2,8	–5,8	–7,3	–1,6	–0,6	–3,8
10.1	Schlachten und Fleischverarbeitung	a	92	30 804	4 129	91 553	999 056	159 026
		b	–2,1	+0,9	+1,8	+5,0	–0,7	–0,7
10.3	Obst- und Gemüseverarbeitung	a	27	5 404	661	22 775	317 718	40 117
		b	–18,2	–16,3	–17,2	–15,8	–6,0	–39,2
10.5	Milchverarbeitung	a	17	3 994	508	19 168	229 008	68 794
		b	–	+6,0	+5,3	+8,3	+0,2	+14,0
10.6	Mahl- und Schälmaschinen, Herstellung von Stärke und Stärkeerzeugnissen	a	13	.	.	.	.	.
		b	+8,3	.	.	.	.	.
10.7	Herstellung von Back- und Teigwaren	a	161	25 066	2 920	75 981	437 709	37 772
		b	+1,3	+2,7	+2,9	+6,3	–0,1	–1,5
10.8	Herstellung von sonstigen Nahrungsmitteln	a	76	26 133	3 119	110 669	883 856	253 609
		b	–9,5	–20,4	–25,4	–11,7	+1,4	–3,3
11	Getränkeherstellung	a	57	10 127	1 343	45 144	331 117	40 612
		b	+5,6	+10,6	+11,6	+17,4	+22,2	+79,4
12	Tabakverarbeitung	a	3	632	.	.	.	.
		b	–	–2,5	.	.	.	.
13	Herstellung von Textilien	a	93	12 877	1 549	47 633	228 357	127 209
		b	–4,1	–4,4	–4,6	–1,9	–0,7	–2,8
13.2	Weberei	a	16	.	264	8 767	.	.
		b	–11,1	.	–6,5	–7,3	.	.
13.3	Veredlung von Textilien und Bekleidung	a	11	1 354	.	.	21 417	11 010
		b	–	–5,2	.	.	–8,4	–0,3
13.9	Herstellung von sonstigen Textilwaren	a	64	.	.	.	.	.
		b	–1,5	.	.	.	.	.
14	Herstellung von Bekleidung	a	18	.	.	.	94 874	40 504
		b	–10,0	.	.	.	.	.
15	Herstellung von Leder, Lederwaren und Schuhen	a	12	.	183	4 661	50 842	19 814
		b	–	.	–13,4	–6,5	–10,0	–6,9
16	Herstellung von Holz-, Flecht-, Korb- und Korkwaren (ohne Möbel)	a	71	11 418	1 528	42 569	277 062	73 510
		b	–1,4	–1,2	–0,6	+1,9	+3,5	–2,8
17	Herstellung von Papier, Pappe und Waren daraus	a	128	22 340	2 794	94 244	604 056	273 556
		b	–5,9	–6,6	–5,5	–7,4	–5,2	–4,7
17.1	Herstellung von Holz- und Zellstoff, Papier, Karton und Pappe	a	28	4 922	631	24 995	192 085	118 067
		b	–9,7	–13,9	–13,4	–13,9	–11,7	–11,2
17.2	Herstellung von Waren aus Papier, Karton und Pappe	a	100	17 418	2 163	69 249	411 971	155 490
		b	–4,8	–4,3	–2,9	–4,8	–1,9	+0,9
18	Herstellung von Druckerzeugnissen; Vervielfältigung von bespielten Ton-, Bild- und Datenträgern	a	84	10 899	1 333	37 111	158 193	25 394
		b	–6,7	–4,9	–4,0	–3,7	–5,7	–2,4

**Noch: 4. Betriebe, Beschäftigte, geleistete Arbeitsstunden, Entgelte und Umsatz  
in Nordrhein-Westfalen nach Wirtschaftszweigen**

Systematik-Nr.	Wirtschaftszweig a = Februar 2026 b = Veränderung gegenüber gleichem Vorjahreszeitraum in %		Betriebe	Beschäftigte	Geleistete Arbeits- stunden	Entgelte	Gesamtumsatz	
							insgesamt	darunter Auslands- umsatz
							Anzahl	
19	Kokerei und Mineralölverarbeitung	a	12	.	.	.	.	.
		b	-	.	.	.	.	.
20	Herstellung von chemischen Erzeugnissen	a	296	93 212	11 794	571 575	3 752 207	2 234 134
		b	+0,7	-4,8	-6,4	-1,2	-9,9	-10,3
20.1	Herstellung von chemischen Grundstoffen, Düngemitteln und Stickstoffverbindungen, Kunststoffen in Primärformen und synthetischem Kautschuk in Primärformen	a	135	51 155	6 287	325 431	2 401 387	1 504 217
		b	+1,5	-8,3	-9,7	-5,3	-12,7	-11,3
20.3	Herstellung von Anstrichmitteln, Druckfarben und Kitten	a	37	9 714	1 339	55 381	315 337	148 381
		b	-	-0,9	-2,3	+9,9	-1,8	-8,6
20.4	Herstellung von Seifen, Wasch-, Reinigungs- und Körperpflegemitteln sowie von Duftstoffen	a	44	15 284	1 872	84 955	367 444	131 423
		b	-2,2	-0,3	-4,5	+4,0	+1,2	+6,1
20.5	Herstellung von sonstigen chemischen Erzeugnissen	a	73	14 679	2 000	87 952	563 881	355 117
		b	-	+1,4	-0,1	+4,5	-4,9	-6,7
21	Herstellung von pharmazeutischen Erzeugnissen	a	42	18 507	2 515	110 703	504 242	332 798
		b	-6,7	-2,1	-0,9	-7,9	-42,4	-45,9
22	Herstellung von Gummi- und Kunststoffwaren	a	395	64 455	8 331	262 572	1 220 402	550 296
		b	-5,0	-0,6	+0,3	+0,1	-0,3	+0,9
22.1	Herstellung von Gummiwaren	a	34	6 867	923	27 645	165 649	92 422
		b	-8,1	-0,3	+2,2	-6,8	-1,6	-3,1
22.2	Herstellung von Kunststoffwaren	a	361	57 588	7 407	234 927	1 054 752	457 874
		b	-4,7	-0,6	-	+1,0	-0,1	+1,8
23	Herstellung von Glas und Glaswaren, Keramik, Verarbeitung von Steinen und Erden	a	166	24 293	3 084	107 272	508 192	203 468
		b	-2,4	-2,1	-2,6	-2,3	-2,9	+0,3
23.1	Herstellung von Glas und Glaswaren	a	44	7 818	977	33 765	137 972	74 541
		b	-8,3	-10,4	-11,4	-13,8	-12,4	-7,9
23.5	Herstellung von Zement, Kalk und gebranntem Gips	a	18	2 648	340	13 139	.	.
		b	+5,9	+1,8	-0,8	+3,9	.	.
23.6	Herstellung von Erzeugnissen aus Beton, Zement und Gips	a	50	5 204	713	22 064	78 027	11 582
		b	-3,8	-1,5	+0,4	-0,7	-4,7	+10,1
23.9	Herstellung von Schleifkörpern und Schleifmitteln auf Unterlage sowie sonstigen Erzeugnissen aus nichtmetallischen Mineralien a. n. g.	a	22	4 614	539	22 731	94 948	49 961
		b	+4,8	.	.	+15,1	+14,8	+20,8
24	Metallerzeugung und -bearbeitung	a	281	90 097	10 475	454 894	3 328 028	1 351 313
		b	-1,7	-0,7	-0,8	+2,2	+0,7	+0,9
24.2	Herstellung von Stahlrohren, Rohrform-, Rohrverschluss- und Rohrverbindungsstücken aus Stahl	a	38	9 842	1 137	50 977	231 341	113 720
		b	-	-1,1	-2,4	-3,8	-19,2	-24,6
24.3	Sonstige erste Bearbeitung von Eisen und Stahl	a	71	10 291	1 275	48 549	395 241	176 956
		b	-4,1	-3,0	-1,7	+0,2	-3,8	-5,0
24.4	Erzeugung und erste Bearbeitung von NE-Metallen	a	63	20 645	2 425	115 965	1 095 392	477 423
		b	+1,6	+12,2	+9,5	+15,4	+19,3	+15,3
24.5	Gießereien	a	76	17 805	2 090	83 717	335 880	160 091
		b	-3,8	-6,6	-6,2	-0,6	-6,5	-0,6
25	Herstellung von Metallerzeugnissen	a	833	120 870	15 061	534 660	2 240 269	958 806
		b	-4,0	-6,5	-5,8	-5,0	-7,8	-10,4
25.1	Stahl- und Leichtmetallbau	a	146	19 946	2 617	80 417	294 260	77 239
		b	-5,2	-2,7	-2,9	+0,5	-7,8	+5,8
25.5	Herstellung von Schmiede-, Press-, Zieh- und Stanzteilen, gewalzten Ringen und pulvermetallurgischen Erzeugnissen	a	145	23 040	2 789	100 066	484 911	194 091
		b	-0,7	-17,2	-15,1	-21,4	-18,3	-26,2
25.6	Oberflächenveredlung und Wärmebehandlung; Mechanik a. n. g.	a	198	20 410	2 603	81 519	298 811	76 355
		b	-7,5	-5,9	-4,2	-	-1,5	-4,0
25.7	Herstellung von Schneidwaren, Werkzeugen, Schlössern und Beschlägen aus unedlen Metallen	a	150	28 907	3 467	142 712	570 889	293 364
		b	-4,5	-3,0	-2,6	-1,5	-2,6	-3,4
25.9	Herstellung von sonstigen Metallwaren	a	166	25 032	3 125	112 941	474 340	233 271
		b	-2,4	-3,9	-5,0	-0,2	-3,0	-3,0

**Noch: 4. Betriebe, Beschäftigte, geleistete Arbeitsstunden, Entgelte und Umsatz  
in Nordrhein-Westfalen nach Wirtschaftszweigen**

Systematik-Nr.	Wirtschaftszweig a = Februar 2026 b = Veränderung gegenüber gleichem Vorjahreszeitraum in %		Betriebe	Beschäftigte	Geleistete Arbeits- stunden	Entgelte	Gesamtumsatz				
							Anzahl	1 000	1 000 EUR	insgesamt	darunter Auslands- umsatz
26	Herstellung von Datenverarbeitungsgeräten, elektronischen und optischen Erzeugnissen	a	182	37 977	4 849	206 239	915 574	561 761			
		b	+1,1	-0,8	-1,5	+4,1	+0,1	-1,5			
26.3	Herstellung von Geräten und Einrichtungen der Telekommunikationstechnik	a	19	3 501	447	21 822	81 269	27 706			
		b	+5,6	+0,7	-1,2	-0,2	+10,5	+25,0			
26.5	Herstellung von Mess-, Kontroll-, Navigations- u. ä. Instrumenten und Vorrichtungen; Herstellung von Uhren	a	96	16 566	2 175	87 600	276 427	164 306			
		b	+2,1	-	-0,6	+6,5	+1,5	-			
27	Herstellung von elektrischen Ausrüstungen	a	267	76 061	9 499	390 980	1 603 944	857 010			
		b	-3,6	-4,4	-3,9	-3,6	-3,7	-0,7			
27.1	Herstellung von Elektromotoren, Generatoren, Transformatoren, Elektrizitätsverteilungs- und -schaltanlagen	a	106	23 470	3 086	113 362	489 799	249 833			
		b	-2,8	-0,3	+2,1	+0,1	+0,7	+13,7			
27.3	Herstellung von Kabeln und elektrischem Installations- material	a	61	25 253	3 138	132 572	600 504	346 622			
		b	-	-3,2	-1,5	+1,6	+5,9	+10,2			
27.4	Herstellung von elektrischen Lampen und Leuchten	a	30	5 207	.	.	111 441	42 996			
		b	-9,1	-8,3	.	.	-14,3	-16,5			
27.5	Herstellung von Haushaltsgeräten	a	16	12 905	1 563	76 535	.	.			
		b	-	-11,9	-14,4	-14,7	.	.			
28	Maschinenbau	a	786	174 136	21 870	940 981	3 590 049	2 286 278			
		b	-2,0	-2,2	-1,7	-1,5	+0,3	+3,1			
28.1	Herstellung von nicht wirtschaftszweigspezifischen Maschinen	a	189	55 975	6 913	305 288	1 364 966	857 380			
		b	-3,6	-1,1	+0,5	-0,7	+1,8	+10,1			
28.4	Herstellung von Werkzeugmaschinen	a	75	14 154	1 766	73 940	222 443	141 757			
		b	-	-3,0	-3,7	-6,3	+11,2	+6,6			
28.9	Herstellung von Maschinen für sonstige bestimmte Wirtschaftszweige	a	240	45 065	5 684	245 099	692 070	446 378			
		b	-4,8	-5,1	-5,4	-6,8	-15,4	-18,5			
29	Herstellung von Kraftwagen und Kraftwagenteilen	a	136	53 141	6 213	307 857	2 366 333	1 567 406			
		b	-1,4	-8,5	-3,3	-7,0	+9,7	+4,6			
29.1	Herstellung von Kraftwagen und Kraftwagenmotoren	a	8	17 992	1 988	123 494	1 513 755	.			
		b	+33,3	-10,6	+1,1	-0,1	+15,6	.			
29.2	Herstellung von Karosserien, Aufbauten und Anhängern	a	37	9 187	1 127	41 980	282 628	.			
		b	+5,7	-0,2	-1,6	+2,7	-1,0	.			
29.3	Herstellung von Teilen und Zubehör für Kraftwagen	a	91	25 962	3 099	142 384	569 950	320 461			
		b	-6,2	-9,7	-6,4	-14,6	+1,5	+9,1			
30	Sonstiger Fahrzeugbau	a	34	9 246	1 192	47 210	317 776	108 527			
		b	-	+5,1	+4,9	+6,2	+5,9	-28,4			
30.2	Schienenfahrzeugbau	a	13	.	.	.	228 631	64 044			
		b	-7,1	.	.	.	+4,3	-41,2			
31	Herstellung von Möbeln	a	120	22 646	2 759	85 078	524 199	201 432			
		b	-7,7	-6,6	-4,7	-3,4	-1,1	-3,0			
32	Herstellung von sonstigen Waren	a	83	11 956	1 515	51 760	194 939	70 156			
		b	-1,2	-0,3	+0,2	-1,2	+0,9	-2,6			
32.4	Herstellung von Spielwaren	a	4	1 206	.	4 407	.	.			
		b	-	-0,5	.	+3,7	.	.			
32.5	Herstellung von medizinischen und zahnmedizinischen Apparaten und Materialien	a	56	8 393	.	.	.	.			
		b	-1,8	-	.	.	.	.			
33	Reparatur und Installation von Maschinen und Ausrüstungen	a	216	30 614	3 768	144 849	427 726	45 203			
		b	+0,5	-0,2	-1,5	+1,6	-0,9	-23,5			
33.1	Reparatur von Metallerzeugnissen, Maschinen und Ausrüstungen	a	130	19 049	2 338	89 923	263 115	35 880			
		b	+1,6	+0,7	-0,1	+2,3	+2,2	-2,3			
33.2	Installation von Maschinen und Ausrüstungen a. n. g.	a	86	11 565	1 430	54 926	164 611	9 323			
		b	-1,1	-1,6	-3,8	+0,5	-5,5	-58,3			
	<b>Insgesamt</b>	a	<b>4 759</b>	<b>1 009 274</b>	<b>125 883</b>	<b>4 937 264</b>	<b>27 166 785</b>	<b>12 769 811</b>			
		b	<b>-2,7</b>	<b>-3,5</b>	<b>-3,3</b>	<b>-1,7</b>	<b>-3,0</b>	<b>-5,2</b>			

## 5. Umsatz in Nordrhein-Westfalen nach Wirtschaftszweigen

Systematik-Nr.	Wirtschaftszweig a = Februar 2026 b = Veränderung gegenüber gleichem Vorjahreszeitraum in %		Gesamtumsatz	Auslandsumsatz		Anteil Auslandsumsatz am Gesamtumsatz (Exportquote)
				insgesamt	darunter Eurozone	
				1 000 EUR		
B	Bergbau und Gewinnung von Steinen und Erden	a	.	.	.	.
		b	.	.	.	x
05	Kohlenbergbau	a	.	.	.	.
		b	.	.	.	x
06	Gewinnung von Erdöl und Erdgas	a	–	–	–	–
		b	–	–	–	–
07	Erzbergbau	a	.	.	.	.
		b	.	.	.	x
08	Gewinnung von Steinen und Erden, sonstiger Bergbau	a	58 884	13 425	9 830	22,8
		b	+18,2	+23,1	+15,6	x
09	Erbringung von Dienstleistungen für den Bergbau und für die Gewinnung von Steinen und Erden	a	–	–	–	–
		b	–	–	–	–
C	Verarbeitendes Gewerbe	a	.	.	.	.
		b	.	.	.	x
10	Herstellung von Nahrungs- und Futtermitteln	a	3 234 950	695 407	507 970	21,5
		b	–0,6	–3,8	–5,8	x
10.1	Schlachten und Fleischverarbeitung	a	999 056	159 026	126 710	15,9
		b	–0,7	–0,7	–8,9	x
10.3	Obst- und Gemüseverarbeitung	a	317 718	40 117	28 803	12,6
		b	–6,0	–39,2	–44,9	x
10.5	Milchverarbeitung	a	229 008	68 794	41 245	30,0
		b	+0,2	+14,0	+3,3	x
10.6	Mahl- und Schälmaschinen, Herstellung von Stärke und Stärkeerzeugnissen	a	.	.	.	.
		b	.	.	.	x
10.7	Herstellung von Back- und Teigwaren	a	437 709	37 772	26 767	8,6
		b	–0,1	–1,5	–1,5	x
10.8	Herstellung von sonstigen Nahrungsmitteln	a	883 856	253 609	176 930	28,7
		b	+1,4	–3,3	+0,6	x
11	Getränkeherstellung	a	331 117	40 612	27 253	12,3
		b	+22,2	+79,4	+178,6	x
12	Tabakverarbeitung	a	.	.	.	.
		b	.	.	.	x
13	Herstellung von Textilien	a	228 357	127 209	71 394	55,7
		b	–0,7	–2,8	–5,6	x
13.2	Weberei	a	.	.	.	.
		b	.	.	.	x
13.3	Veredlung von Textilien und Bekleidung	a	21 417	11 010	6 850	51,4
		b	–8,4	–0,3	–9,5	x
13.9	Herstellung von sonstigen Textilwaren	a	.	.	.	.
		b	.	.	.	x
14	Herstellung von Bekleidung	a	94 874	40 504	27 816	42,7
		b	.	.	.	x
15	Herstellung von Leder, Lederwaren und Schuhen	a	50 842	19 814	16 641	39,0
		b	–10,0	–6,9	+1,2	x
16	Herstellung von Holz-, Flecht-, Korb- und Korkwaren (ohne Möbel)	a	277 062	73 510	48 083	26,5
		b	+3,5	–2,8	+2,9	x
17	Herstellung von Papier, Pappe und Waren daraus	a	604 056	273 556	180 803	45,3
		b	–5,2	–4,7	–2,3	x
17.1	Herstellung von Holz- und Zellstoff, Papier, Karton und Pappe	a	192 085	118 067	73 207	61,5
		b	–11,7	–11,2	–4,7	x
17.2	Herstellung von Waren aus Papier, Karton und Pappe	a	411 971	155 490	107 596	37,7
		b	–1,9	+0,9	–0,7	x
18	Herstellung von Druckerzeugnissen; Vervielfältigung von bespielten Ton-, Bild- und Datenträgern	a	158 193	25 394	14 299	16,1
		b	–5,7	–2,4	–5,3	x

## Noch: 5. Umsatz in Nordrhein-Westfalen nach Wirtschaftszweigen

Systematik-Nr.	Wirtschaftszweig a = Februar 2026 b = Veränderung gegenüber gleichem Vorjahreszeitraum in %		Gesamtumsatz	Auslandsumsatz		Anteil Auslandsumsatz am Gesamtumsatz (Exportquote)
				insgesamt	darunter Eurozone	
				1 000 EUR		
19	Kokerei und Mineralölverarbeitung	a	.	.	.	.
		b	.	.	.	x
20	Herstellung von chemischen Erzeugnissen	a	3 752 207	2 234 134	1 042 081	59,5
		b	-9,9	-10,3	-11,5	x
20.1	Herstellung von chemischen Grundstoffen, Düngemitteln und Stickstoffverbindungen, Kunststoffen in Primärformen und synthetischem Kautschuk in Primärformen	a	2 401 387	1 504 217	663 672	62,6
		b	-12,7	-11,3	-16,6	x
20.3	Herstellung von Anstrichmitteln, Druckfarben und Kittlen	a	315 337	148 381	98 434	47,1
		b	-1,8	-8,6	-4,0	x
20.4	Herstellung von Seifen, Wasch-, Reinigungs- und Kör- perpflegemitteln sowie von Duftstoffen	a	367 444	131 423	97 314	35,8
		b	+1,2	+6,1	+9,8	x
20.5	Herstellung von sonstigen chemischen Erzeugnissen	a	563 881	355 117	173 478	63,0
		b	-4,9	-6,7	-4,0	x
21	Herstellung von pharmazeutischen Erzeugnissen	a	504 242	332 798	102 824	66,0
		b	-42,4	-45,9	-37,5	x
22	Herstellung von Gummi- und Kunststoffwaren	a	1 220 402	550 296	341 528	45,1
		b	-0,3	+0,9	+4,0	x
22.1	Herstellung von Gummiwaren	a	165 649	92 422	49 815	55,8
		b	-1,6	-3,1	-1,2	x
22.2	Herstellung von Kunststoffwaren	a	1 054 752	457 874	291 713	43,4
		b	-0,1	+1,8	+5,0	x
23	Herstellung von Glas und Glaswaren, Keramik, Verarbeitung von Steinen und Erden	a	508 192	203 468	118 157	40,0
		b	-2,9	+0,3	+2,6	x
23.1	Herstellung von Glas und Glaswaren	a	137 972	74 541	45 997	54,0
		b	-12,4	-7,9	-10,3	x
23.5	Herstellung von Zement, Kalk und gebranntem Gips	a	.	.	.	.
		b	.	.	.	x
23.6	Herstellung von Erzeugnissen aus Beton, Zement und Gips	a	78 027	11 582	8 170	14,8
		b	-4,7	+10,1	+10,1	x
23.9	Herstellung von Schleifkörpern und Schleifmitteln auf Unterlage sowie sonstigen Erzeugnissen aus nichtmetallischen Mineralien a. n. g.	a	94 948	49 961	25 076	52,6
		b	+14,8	+20,8	+27,2	x
24	Metallerzeugung und -bearbeitung	a	3 328 028	1 351 313	823 661	40,6
		b	+0,7	+0,9	+0,7	x
24.2	Herstellung von Stahlrohren, Rohrform-, Rohrver- schluss- und Rohrverbindungsstücken aus Stahl	a	231 341	113 720	70 133	49,2
		b	-19,2	-24,6	-24,9	x
24.3	Sonstige erste Bearbeitung von Eisen und Stahl	a	395 241	176 956	108 612	44,8
		b	-3,8	-5,0	-3,4	x
24.4	Erzeugung und erste Bearbeitung von NE-Metallen	a	1 095 392	477 423	293 119	43,6
		b	+19,3	+15,3	+6,1	x
24.5	Gießereien	a	335 880	160 091	87 980	47,7
		b	-6,5	-0,6	+3,0	x
25	Herstellung von Metallerzeugnissen	a	2 240 269	958 806	581 264	42,8
		b	-7,8	-10,4	-13,6	x
25.1	Stahl- und Leichtmetallbau	a	294 260	77 239	49 990	26,2
		b	-7,8	+5,8	+1,5	x
25.5	Herstellung von Schmiede-, Press-, Zieh- und Stanzteilen, gewalzten Ringen und pulvermetallur- gischen Erzeugnissen	a	484 911	194 091	126 288	40,0
		b	-18,3	-26,2	-25,1	x
25.6	Oberflächenveredlung und Wärmebehandlung; Mechanik a. n. g.	a	298 811	76 355	43 784	25,6
		b	-1,5	-4,0	-5,7	x
25.7	Herstellung von Schneidwaren, Werkzeugen, Schlössern und Beschlägen aus unedlen Metallen	a	570 889	293 364	169 329	51,4
		b	-2,6	-3,4	+4,0	x
25.9	Herstellung von sonstigen Metallwaren	a	474 340	233 271	149 096	49,2
		b	-3,0	-3,0	-2,3	x

## Noch: 5. Umsatz in Nordrhein-Westfalen nach Wirtschaftszweigen

Systematik-Nr.	Wirtschaftszweig a = Februar 2026 b = Veränderung gegenüber gleichem Vorjahreszeitraum in %		Gesamtumsatz	Auslandsumsatz		Anteil Auslandsumsatz am Gesamtumsatz (Exportquote)
				insgesamt	darunter Eurozone	
				1 000 EUR		
26	Herstellung von Datenverarbeitungsgeräten, elektronischen und optischen Erzeugnissen	a	915 574	561 761	182 672	61,4
		b	+0,1	-1,5	-13,9	x
26.3	Herstellung von Geräten und Einrichtungen der Telekommunikationstechnik	a	81 269	27 706	14 558	34,1
		b	+10,5	+25,0	+7,3	x
26.5	Herstellung von Mess-, Kontroll-, Navigations- u. ä. Instrumenten und Vorrichtungen; Herstellung von Uhren	a	276 427	164 306	76 017	59,4
		b	+1,5	-	+16,7	x
27	Herstellung von elektrischen Ausrüstungen	a	1 603 944	857 010	420 352	53,4
		b	-3,7	-0,7	+1,1	x
27.1	Herstellung von Elektromotoren, Generatoren, Transformatoren, Elektrizitätsverteilungs- und -schalteinrichtungen	a	489 799	249 833	117 742	51,0
		b	+0,7	+13,7	+8,9	x
27.3	Herstellung von Kabeln und elektrischem Installations- material	a	600 504	346 622	165 795	57,7
		b	+5,9	+10,2	+17,9	x
27.4	Herstellung von elektrischen Lampen und Leuchten	a	111 441	42 996	28 407	38,6
		b	-14,3	-16,5	-17,8	x
27.5	Herstellung von Haushaltsgeräten	a	.	.	.	.
		b	.	.	.	x
28	Maschinenbau	a	3 590 049	2 286 278	814 825	63,7
		b	+0,3	+3,1	-0,9	x
28.1	Herstellung von nicht wirtschaftszweigspezifischen Maschinen	a	1 364 966	857 380	343 078	62,8
		b	+1,8	+10,1	+5,4	x
28.4	Herstellung von Werkzeugmaschinen	a	222 443	141 757	48 414	63,7
		b	+11,2	+6,6	+14,2	x
28.9	Herstellung von Maschinen für sonstige bestimmte Wirtschaftszweige	a	692 070	446 378	124 834	64,5
		b	-15,4	-18,5	-26,6	x
29	Herstellung von Kraftwagen und Kraftwagenteilen	a	2 366 333	1 567 406	632 436	66,2
		b	+9,7	+4,6	-0,3	x
29.1	Herstellung von Kraftwagen und Kraftwagenmotoren	a	1 513 755	.	.	.
		b	+15,6	.	.	x
29.2	Herstellung von Karosserien, Aufbauten und Anhängern	a	282 628	.	.	.
		b	-1,0	.	.	x
29.3	Herstellung von Teilen und Zubehör für Kraftwagen	a	569 950	320 461	162 817	56,2
		b	+1,5	+9,1	+2,8	x
30	Sonstiger Fahrzeugbau	a	317 776	108 527	55 624	34,2
		b	+5,9	-28,4	+13,7	x
30.2	Schienenfahrzeugbau	a	228 631	64 044	35 899	28,0
		b	+4,3	-41,2	+19,9	x
31	Herstellung von Möbeln	a	524 199	201 432	146 191	38,4
		b	-1,1	-3,0	+1,1	x
32	Herstellung von sonstigen Waren	a	194 939	70 156	37 342	36,0
		b	+0,9	-2,6	+0,4	x
32.4	Herstellung von Spielwaren	a	.	.	2 857	.
		b	.	.	.	x
32.5	Herstellung von medizinischen und zahnmedizinischen Apparaten und Materialien	a	.	.	22 307	.
		b	.	.	.	x
33	Reparatur und Installation von Maschinen und Ausrüstungen	a	427 726	45 203	24 957	10,6
		b	-0,9	-23,5	-21,0	x
33.1	Reparatur von Metallerzeugnissen, Maschinen und Ausrüstungen	a	263 115	35 880	19 836	13,6
		b	+2,2	-2,3	-5,9	x
33.2	Installation von Maschinen und Ausrüstungen a. n. g.	a	164 611	9 323	5 121	5,7
		b	-5,5	-58,3	-51,4	x
	<b>Insgesamt</b>	a	<b>27 166 785</b>	<b>12 769 811</b>	<b>6 353 351</b>	<b>47,0</b>
		b	<b>-3,0</b>	<b>-5,2</b>	<b>-6,1</b>	<b>x</b>

**6. Betriebe, Beschäftigte, geleistete Arbeitsstunden, Entgelte und Umsatz des Verarbeitenden Gewerbes  
sowie des Bergbaus und der Gewinnung von Steinen und Erden nach Verwaltungsbezirken  
Berichtsmonat Februar 2026**

Verwaltungsbezirk	Betriebe	Beschäftigte	Geleistete Arbeits- stunden	Entgelte	Gesamtumsatz	
					insgesamt	darunter Auslands- umsatz
	Anzahl		1 000	1 000 EUR		
<b>Kreisfreie Städte</b>						
Düsseldorf	72	25 770	3 182	162 666	794 310	458 068
Duisburg	51	27 709	3 205	142 918	965 763	345 302
Essen	62	10 875	1 393	56 234	312 742	173 441
Krefeld	55	15 817	1 892	82 817	583 544	279 907
Mönchengladbach	61	12 857	1 545	69 284	229 258	96 979
Mülheim a. d. Ruhr	32	8 591	1 055	51 418	125 504	48 990
Oberhausen	30	5 750	727	31 367	164 385	100 439
Remscheid	69	12 398	1 636	67 138	312 995	163 128
Solingen	55	7 977	958	32 402	146 435	79 537
Wuppertal	71	18 118	2 377	108 977	328 580	184 555
<b>Kreise</b>						
Kleve	79	11 874	1 486	52 764	367 386	197 735
Mettmann	170	30 826	3 928	173 023	814 386	430 050
Rhein-Kreis Neuss	71	20 563	2 542	120 196	940 233	606 445
Viersen	90	11 352	1 416	47 026	254 623	113 446
Wesel	86	16 810	2 083	80 027	486 833	218 529
<b>Regierungsbezirk Düsseldorf</b>	<b>1 054</b>	<b>237 287</b>	<b>29 425</b>	<b>1 278 256</b>	<b>6 826 976</b>	<b>3 496 551</b>
<b>Kreisfreie Städte</b>						
Bonn	25	5 013	600	24 770	90 800	54 047
Köln	111	38 430	4 685	249 214	2 184 668	1 207 498
Leverkusen	28	16 757	2 040	108 704	533 409	368 379
<b>Kreise</b>						
Städteregion Aachen	134	26 293	3 255	129 306	744 876	328 320
darunter kreisfreie Stadt Aachen	49	11 994	1 401	56 413	383 368	152 297
Düren	75	12 682	1 632	61 146	316 483	161 669
Rhein-Erft-Kreis	74	17 728	2 264	104 085	790 603	316 093
Euskirchen	40	8 041	991	38 377	194 358	86 066
Heinsberg	61	10 348	1 228	44 356	283 509	76 160
Oberbergischer Kreis	138	27 043	3 488	124 377	563 679	284 842
Rheinisch-Bergischer Kreis	55	10 813	1 406	57 307	240 365	157 913
Rhein-Sieg-Kreis	126	20 290	2 528	93 114	440 706	202 059
<b>Regierungsbezirk Köln</b>	<b>867</b>	<b>193 438</b>	<b>24 117</b>	<b>1 034 758</b>	<b>6 383 455</b>	<b>3 243 044</b>
<b>Kreisfreie Städte</b>						
Bottrop	17	3 132	409	15 017	64 942	43 421
Gelsenkirchen	31	6 089	802	35 912	210 829	58 307
Münster	39	8 639	1 171	46 786	218 146	103 663

**Noch: 6. Betriebe, Beschäftigte, geleistete Arbeitsstunden, Entgelte und Umsatz des Verarbeitenden Gewerbes  
sowie des Bergbaus und der Gewinnung von Steinen und Erden nach Verwaltungsbezirken  
Berichtsmonat Februar 2026**

Verwaltungsbezirk	Betriebe	Beschäftigte	Geleistete Arbeits- stunden	Entgelte	Gesamtumsatz	
					insgesamt	darunter Auslands- umsatz
	Anzahl		1 000	1 000 EUR		
<b>Kreise</b>						
Borken	205	32 796	4 213	132 134	654 779	239 652
Coesfeld	77	12 794	1 652	51 613	339 333	102 110
Recklinghausen	93	18 666	2 398	84 932	650 680	290 889
Steinfurt	172	32 982	4 110	142 623	862 100	342 694
Warendorf	98	25 064	3 192	119 889	495 012	211 817
<b>Regierungsbezirk Münster</b>	<b>732</b>	<b>140 162</b>	<b>17 946</b>	<b>628 906</b>	<b>3 495 822</b>	<b>1 392 553</b>
<b>Kreisfreie Stadt</b>						
Bielefeld	80	18 176	2 180	87 937	341 718	161 654
<b>Kreise</b>						
Gütersloh	206	63 041	8 087	258 893	1 530 265	642 706
Herford	125	23 484	2 914	97 235	603 021	230 739
Höxter	50	7 533	907	28 124	150 876	44 977
Lippe	106	25 936	3 143	125 905	619 797	348 145
Minden-Lübbecke	131	28 003	3 545	121 848	545 626	223 625
Paderborn	116	23 759	2 951	104 184	441 140	177 834
<b>Regierungsbezirk Detmold</b>	<b>814</b>	<b>189 932</b>	<b>23 726</b>	<b>824 125</b>	<b>4 232 444</b>	<b>1 829 679</b>
<b>Kreisfreie Städte</b>						
Bochum	64	11 677	1 524	58 440	223 855	94 483
Dortmund	76	17 312	2 107	91 145	539 505	276 823
Hagen	59	10 179	1 248	47 601	332 988	116 101
Hamm	43	7 915	1 002	32 767	196 765	64 667
Herne	19	4 030	473	19 156	79 141	53 663
<b>Kreise</b>						
Ennepe-Ruhr-Kreis	132	21 691	2 673	109 255	552 072	272 993
Hochsauerlandkreis	140	25 996	3 157	112 541	567 581	207 794
Märkischer Kreis	285	50 412	6 237	232 470	1 141 890	567 978
Olpe	117	22 109	2 632	97 468	570 795	209 198
Siegen-Wittgenstein	135	28 798	3 648	138 426	627 879	322 712
Soest	111	26 548	3 309	131 550	740 727	377 743
Unna	111	21 788	2 659	100 402	654 890	243 829
<b>Regierungsbezirk Arnsberg</b>	<b>1 292</b>	<b>248 455</b>	<b>30 668</b>	<b>1 171 219</b>	<b>6 228 089</b>	<b>2 807 983</b>
<b>Land Nordrhein-Westfalen</b>	<b>4 759</b>	<b>1 009 274</b>	<b>125 883</b>	<b>4 937 264</b>	<b>27 166 785</b>	<b>12 769 811</b>

## 7. Betriebe, Beschäftigte und Umsatz in Nordrhein-Westfalen nach fachlichen Betriebsteilen

Systematik-Nr.	Wirtschaftszweig a = Februar 2026 b = Veränderung gegenüber gleichem Vorjahreszeitraum in %		Betriebs- teile	Beschäftigte	Umsatz		
					insgesamt	darunter Auslandsumsatz	
						1 000 EUR	%
			Anzahl				
B	Bergbau und Gewinnung von Steinen und Erden	a	47	5 121	74 866	16 418	21,9
		b	+6,8	+19,6	+12,8	+26,1	x
05	Kohlenbergbau	a	8	3 365	.	.	.
		b	+14,3	+32,4	.	.	x
06	Gewinnung von Erdöl und Erdgas	a	–	–	–	–	–
		b	–	–	–	–	–
07	Erzbergbau	a	1	.	.	.	.
		b	–	.	.	.	x
08	Gewinnung von Steinen und Erden, sonstiger Bergbau	a	38	.	51 498	.	.
		b	+5,6	.	+25,7	.	x
09	Erbringung von Dienstleistungen für den Bergbau und für die Gewinnung von Steinen und Erden	a	–	–	–	–	–
		b	–	–	–	–	–
C	Verarbeitendes Gewerbe	a	7 026	962 599	23 409 998	10 772 430	46,0
		b	–2,8	–3,5	–2,4	–3,5	x
10	Herstellung von Nahrungs- und Futtermitteln	a	590	93 932	3 020 846	646 950	21,4
		b	–5,0	–5,1	+1,9	–1,5	x
10.1	Schlachten und Fleischverarbeitung	a	117	29 594	972 168	159 112	16,4
		b	–4,1	+0,8	–0,7	–	x
10.3	Obst- und Gemüseverarbeitung	a	42	5 022	287 430	47 476	16,5
		b	–19,2	–7,0	+9,3	–14,0	x
10.5	Milchverarbeitung	a	22	3 842	175 791	38 557	21,9
		b	–	+6,5	+0,6	+12,2	x
10.6	Mahl- und Schälmaschinen, Herstellung von Stärke und Stärkeerzeugnissen	a	23	2 081	106 362	36 641	34,4
		b	–8,0	–4,1	–5,9	–10,6	x
10.7	Herstellung von Back- und Teigwaren	a	192	24 165	375 515	34 228	9,1
		b	+0,5	+2,9	+0,9	–3,9	x
10.8	Herstellung von sonstigen Nahrungsmitteln	a	143	24 653	874 423	246 389	28,2
		b	–8,9	–19,4	+6,0	+0,7	x
11	Getränkeherstellung	a	86	9 426	302 753	32 984	10,9
		b	+2,4	+1,6	–1,3	–0,5	x
12	Tabakverarbeitung	a	3	631	27 941	15 085	54,0
		b	–	–2,3	+12,4	+27,5	x
13	Herstellung von Textilien	a	123	12 306	214 988	116 920	54,4
		b	–3,9	–2,9	+2,2	–0,4	x
13.2	Weberei	a	21	2 381	41 062	25 615	62,4
		b	–8,7	–8,5	+0,2	–0,9	x
13.3	Veredlung von Textilien und Bekleidung	a	15	1 362	21 849	11 116	50,9
		b	–	+2,5	–3,5	+1,1	x
13.9	Herstellung von sonstigen Textilwaren	a	83	8 354	149 049	78 397	52,6
		b	–1,2	–1,5	+5,0	+1,9	x
14	Herstellung von Bekleidung	a	23	3 524	85 349	36 694	43,0
		b	–11,5	–8,4	–19,4	–15,1	x
15	Herstellung von Leder, Lederwaren und Schuhen	a	16	1 411	43 903	15 380	35,0
		b	+6,7	–11,3	–10,8	–10,4	x
16	Herstellung von Holz-, Flecht-, Korb- und Korkwaren (ohne Möbel)	a	97	11 057	257 124	68 839	26,8
		b	–3,0	–1,7	+3,9	–2,8	x
17	Herstellung von Papier, Pappe und Waren daraus	a	152	22 355	574 167	261 640	45,6
		b	–7,3	–6,3	–5,5	–4,5	x
17.1	Herstellung von Holz- und Zellstoff, Papier, Karton und Pappe	a	39	5 242	185 269	116 898	63,1
		b	–9,3	–13,0	–11,3	–10,3	x
17.2	Herstellung von Waren aus Papier, Karton und Pappe	a	113	17 113	388 899	144 742	37,2
		b	–6,6	–4,0	–2,5	+0,9	x
18	Herstellung von Druckerzeugnissen; Vervielfältigung von bespielten Ton-, Bild- und Datenträgern	a	107	10 970	158 447	25 046	15,8
		b	–6,1	–5,9	–6,4	–8,5	x

## Noch: 7. Betriebe, Beschäftigte und Umsatz in Nordrhein-Westfalen nach fachlichen Betriebsteilen

Systematik-Nr.	Wirtschaftszweig a = Februar 2026 b = Veränderung gegenüber gleichem Vorjahreszeitraum in %	Betriebs- teile	Beschäftigte	Umsatz			
				insgesamt	darunter Auslandsumsatz		
					1 000 EUR	%	
Anzahl			1 000 EUR		%		
19	Kokerei und Mineralölverarbeitung	a	25	4 898	550 298	91 229	16,6
		b	–	–3,9	–8,5	–49,2	x
20	Herstellung von chemischen Erzeugnissen	a	564	89 160	3 131 716	1 880 373	60,0
		b	–0,7	–4,9	–9,1	–10,0	x
20.1	Herstellung von chemischen Grundstoffen, Düngemitteln und Stickstoffverbindungen, Kunststoffen in Primärformen und synthetischem Kautschuk in Primärformen	a	274	48 606	2 032 549	1 282 644	63,1
		b	+1,1	–7,1	–10,9	–10,0	x
20.3	Herstellung von Anstrichmitteln, Druckfarben und Kittlen	a	53	8 265	265 790	120 234	45,2
		b	–	–2,3	–2,3	–8,9	x
20.4	Herstellung von Seifen, Wasch-, Reinigungs- und Körper- pflegemitteln sowie von Duftstoffen	a	84	15 436	328 798	151 786	46,2
		b	–2,3	–1,1	–2,3	–0,3	x
20.5	Herstellung von sonstigen chemischen Erzeugnissen	a	134	14 332	444 185	272 950	61,4
		b	–4,3	–3,0	–8,3	–12,8	x
21	Herstellung von pharmazeutischen Erzeugnissen	a	62	13 518	497 628	355 772	71,5
		b	–3,1	+0,1	–8,2	+3,1	x
22	Herstellung von Gummi- und Kunststoffwaren	a	539	60 583	1 067 536	497 213	46,6
		b	–3,8	–1,8	–2,7	–2,0	x
22.1	Herstellung von Gummiwaren	a	50	6 397	146 589	84 668	57,8
		b	–3,8	+1,6	–0,9	–2,3	x
22.2	Herstellung von Kunststoffwaren	a	489	54 186	920 947	412 545	44,8
		b	–3,7	–2,1	–2,9	–1,9	x
23	Herstellung von Glas und Glaswaren, Keramik, Verarbeitung von Steinen und Erden	a	193	22 260	416 143	163 074	39,2
		b	–6,3	–5,4	–7,0	–4,7	x
23.1	Herstellung von Glas und Glaswaren	a	50	7 732	123 695	67 230	54,4
		b	–10,7	–11,2	–13,3	–7,1	x
23.5	Herstellung von Zement, Kalk und gebranntem Gips	a	23	2 132	103 356	24 282	23,5
		b	+4,5	+0,9	+4,3	–6,1	x
23.6	Herstellung von Erzeugnissen aus Beton, Zement und Gips	a	56	5 097	66 116	9 939	15,0
		b	–5,1	–	–7,1	+4,3	x
23.9	Herstellung von Schleifkörpern und Schleifmitteln auf Unterlage sowie sonstigen Erzeugnissen aus nichtmetallischen Mineralien a. n. g.	a	29	3 513	63 874	34 035	53,3
		b	–12,1	–4,3	–6,8	–0,8	x
24	Metallerzeugung und -bearbeitung	a	387	85 301	2 976 082	1 217 477	40,9
		b	–1,8	–3,8	–1,9	–3,8	x
24.2	Herstellung von Stahlrohren, Rohrform-, Rohrver- schluss- und Rohrverbindungsstücken aus Stahl	a	44	9 929	222 852	110 688	49,7
		b	–	–1,3	–14,0	–21,7	x
24.3	Sonstige erste Bearbeitung von Eisen und Stahl	a	98	10 512	380 448	170 594	44,8
		b	–3,9	–5,2	–5,5	–8,3	x
24.4	Erzeugung und erste Bearbeitung von NE-Metallen	a	94	18 041	960 470	407 910	42,5
		b	–2,1	–4,2	+8,8	+0,6	x
24.5	Gießereien	a	104	16 579	267 682	129 847	48,5
		b	–1,0	–4,6	–4,3	+0,9	x
25	Herstellung von Metallerzeugnissen	a	1 162	120 329	2 113 671	911 795	43,1
		b	–3,2	–3,8	–3,1	–4,6	x
25.1	Stahl- und Leichtmetallbau	a	197	18 568	276 783	73 308	26,5
		b	–6,2	–1,7	–4,7	+6,5	x
25.5	Herstellung von Schmiede-, Press-, Zieh- und Stanzteilen, gewalzten Ringen und pulvermetallur- gischen Erzeugnissen	a	183	24 687	516 970	221 093	42,8
		b	–	–4,4	–0,7	–4,3	x
25.6	Oberflächenveredlung und Wärmebehandlung; Mechanik a. n. g.	a	253	20 707	289 678	70 756	24,4
		b	–5,2	–5,3	–0,7	–2,3	x
25.7	Herstellung von Schneidwaren, Werkzeugen, Schlössern und Beschlügen aus unedlen Metallen	a	235	28 489	493 721	260 043	52,7
		b	–3,3	–3,7	–2,0	–1,4	x
25.9	Herstellung von sonstigen Metallwaren	a	248	24 427	432 319	210 230	48,6
		b	–2,0	–4,6	–3,7	–3,4	x

## Noch: 7. Betriebe, Beschäftigte und Umsatz in Nordrhein-Westfalen nach fachlichen Betriebsteilen

Systematik-Nr.	Wirtschaftszweig a = Februar 2026 b = Veränderung gegenüber gleichem Vorjahreszeitraum in %		Betriebs- teile	Beschäftigte	Umsatz		
					insgesamt	darunter Auslandsumsatz	
						1 000 EUR	%
			Anzahl				
26	Herstellung von Datenverarbeitungsgeräten, elektronischen und optischen Erzeugnissen	a	250	32 948	716 452	440 521	61,5
		b	+2,5	–	+4,1	+3,9	x
26.3	Herstellung von Geräten und Einrichtungen der Telekommunikationstechnik	a	28	2 967	57 906	15 268	26,4
		b	+3,7	–1,9	+3,9	+12,2	x
26.5	Herstellung von Mess-, Kontroll-, Navigations- u. ä. Instru- menten und Vorrichtungen; Herstellung von Uhren	a	127	15 978	235 777	144 211	61,2
		b	+3,3	+1,6	+2,5	+0,7	x
27	Herstellung von elektrischen Ausrüstungen	a	385	73 436	1 215 941	630 303	51,8
		b	–3,5	–2,6	–2,2	–0,5	x
27.1	Herstellung von Elektromotoren, Generatoren, Transformatoren, Elektrizitätsverteilungs- und -schalteinrichtungen	a	148	20 843	388 348	193 217	49,8
		b	–2,0	+0,4	+0,6	+15,9	x
27.3	Herstellung von Kabeln und elektrischem Installations- material	a	82	25 402	427 459	236 481	55,3
		b	–1,2	–3,8	+6,5	+5,2	x
27.4	Herstellung von elektrischen Lampen und Leuchten	a	40	7 360	113 602	53 899	47,4
		b	–4,8	–5,7	–9,6	–6,6	x
27.5	Herstellung von Haushaltsgeräten	a	22	10 167	128 264	75 467	58,8
		b	–8,3	–3,4	–10,0	–9,7	x
28	Maschinenbau	a	1 087	158 484	3 068 523	1 936 683	63,1
		b	–2,7	–2,8	+0,4	+3,0	x
28.1	Herstellung von nicht wirtschaftszweigspezifischen Maschinen	a	255	50 520	1 190 578	728 053	61,2
		b	–3,8	–3,4	+3,0	+12,9	x
28.4	Herstellung von Werkzeugmaschinen	a	98	13 423	183 105	120 266	65,7
		b	–3,0	–3,9	+4,5	–	x
28.9	Herstellung von Maschinen für sonstige bestimmte Wirt- schaftszweige	a	354	42 079	626 678	410 650	65,5
		b	–4,8	–4,9	–15,9	–18,6	x
29	Herstellung von Kraftwagen und Kraftwagenteilen	a	175	53 340	1 458 364	948 512	65,0
		b	+0,6	–8,6	–0,1	+2,3	x
29.1	Herstellung von Kraftwagen und Kraftwagenmotoren	a	11	15 669	549 925	423 083	76,9
		b	+37,5	–10,3	–1,3	+2,8	x
29.2	Herstellung von Karosserien, Aufbauten und Anhängern	a	43	9 253	261 447	154 893	59,2
		b	+7,5	–1,0	–0,2	–8,9	x
29.3	Herstellung von Teilen und Zubehör für Kraftwagen	a	121	28 418	646 991	370 535	57,3
		b	–4,0	–9,9	+1,1	+7,3	x
30	Sonstiger Fahrzeugbau	a	46	9 351	318 675	111 957	35,1
		b	–4,2	+6,8	+7,3	–26,1	x
30.2	Schienenfahrzeugbau	a	15	5 649	231 418	67 901	29,3
		b	–6,3	+4,8	+5,7	–37,9	x
31	Herstellung von Möbeln	a	147	22 026	479 798	185 559	38,7
		b	–8,7	–7,8	–1,7	–3,0	x
32	Herstellung von sonstigen Waren	a	99	10 582	164 159	60 378	36,8
		b	–2,0	–0,2	+3,2	+0,2	x
32.4	Herstellung von Spielwaren	a	4	.	23 260	3 253	14,0
		b	–	.	–10,6	–7,7	x
32.5	Herstellung von medizinischen und zahnmedizinischen Apparaten und Materialien	a	68	7 511	110 469	42 717	38,7
		b	–1,4	+1,0	+7,8	–0,1	x
33	Reparatur und Installation von Maschinen und Ausrüstungen	a	708	40 771	549 494	122 045	22,2
		b	–0,4	+2,7	–2,5	–7,2	x
33.1	Reparatur von Metallerzeugnissen, Maschinen und Ausrüstungen	a	473	26 302	324 855	64 454	19,8
		b	–0,6	+10,1	–5,6	–13,8	x
33.2	Installation von Maschinen und Ausrüstungen a. n. g.	a	235	14 469	224 639	57 592	25,6
		b	–	–8,6	+2,3	+1,6	x
	<b>Insgesamt</b>	a	<b>7 073</b>	<b>967 720</b>	<b>23 484 864</b>	<b>10 788 847</b>	<b>45,9</b>
		b	<b>–2,7</b>	<b>–3,4</b>	<b>–2,4</b>	<b>–3,5</b>	<b>x</b>

# **Veröffentlichungen zur Entwicklung und Struktur im Verarbeitenden Gewerbe sowie im Bergbau und bei der Gewinnung von Steinen und Erden**

## **Betriebsergebnisse**

### **– monatlich**

Inhalt: Betriebe, Beschäftigte, Arbeitsstunden, Entgelte und Umsätze in Nordrhein-Westfalen nach Wirtschaftszweigen und nach Regierungsbezirken sowie kreisfreien Städten und Kreisen insgesamt; aktuellste Produktions- und Auftragseingangsindizes nach Wirtschaftszweigen in Nordrhein-Westfalen. Betriebe, Beschäftigte und Umsatz in Nordrhein-Westfalen nach fachlichen Betriebsteilen.

Artikelnummer: E133

### **– jährlich**

Inhalt: Betriebe, Beschäftigte, Arbeitsstunden, Entgelte und Umsätze in Nordrhein-Westfalen nach Wirtschaftszweigen und nach Regierungsbezirken sowie kreisfreien Städten und Kreisen. Betriebe, Beschäftigte, Entgelte und Umsatz in Nordrhein-Westfalen nach Wirtschaftszweigen und Größenklassen.

Artikelnummer: E123

## **Produktion**

Inhalt: Zum Absatz bestimmte Produktion, nach Güterabteilungen und Güterklassen.

Artikelnummer: E153

**Weitere Auskünfte zu diesen Veröffentlichungen erteilt Ihnen gerne der statistische Auskunftsdienst unter der Telefon-Nr. 0211 9449-2495 oder per E-Mail unter [statistik-info@it.nrw.de](mailto:statistik-info@it.nrw.de).**