



und Erden. .	2	x			120	Fasererzeugnisse (ohne Baumwolle)			
rdgas-	-	-	-	-	1209	Veredlung von Erzeugnissen aus Glas			
ergbau					18	Textilien			
und Erden. .	2	x			181	Werkstoffe aus Leder und Lederwaren			
	962	x	24 479 717	32	182	Werkstoffe			
	92	x	4 232 700	11	183	Fasererzeugnisse			
	22	x	196 962	1	184	Werkstoffe aus Leder und Lederwaren			
	157	x	4 410 627	10	185	Fasererzeugnisse (ohne Baumwolle)			
kg	10		9 609 047	79 573	186	Werkstoffe aus Leder und Lederwaren			
	6	x	148 315	14	187	Werkstoffe			
erzeugnisse					188	Werkstoffe aus Leder und Lederwaren			
oren,	12	x	485 400	27	189	Werkstoffe aus Leder und Lederwaren			
h. g.	42	x	1 231 722	12	190	Werkstoffe aus Leder und Lederwaren			
	11		2 889 581	1 097 160	191	Werkstoffe aus Leder und Lederwaren			
	4		97 457	125 571	192	Werkstoffe aus Leder und Lederwaren			
(peiseeis)	27	x	1 342 737	8	193	Werkstoffe aus Leder und Lederwaren			
	4		86 542 600	116 088	194	Werkstoffe aus Leder und Lederwaren			
	26	x	577 201	19	195	Werkstoffe aus Leder und Lederwaren			
	13	x	460 971	42	196	Werkstoffe aus Leder und Lederwaren			
	508	x	3 186 592	28	197	Werkstoffe aus Leder und Lederwaren			
kg	55				198	Werkstoffe aus Leder und Lederwaren			
t	2				199	Werkstoffe aus Leder und Lederwaren			
t	7				200	Werkstoffe aus Leder und Lederwaren			
kg	41		605 557 331	2 454 056	201	Werkstoffe aus Leder und Lederwaren			
kg	11		124 048 886	727 820	202	Werkstoffe aus Leder und Lederwaren			
	24	x		474 688	203	Werkstoffe aus Leder und Lederwaren			
	24	x		465 843	204	Werkstoffe aus Leder und Lederwaren			
erzeugnisse,					205	Werkstoffe aus Leder und Lederwaren			
oder zum					206	Werkstoffe aus Leder und Lederwaren			
in einem Inhalt	kg				207	Werkstoffe aus Leder und Lederwaren			
	2				208	Werkstoffe aus Leder und Lederwaren			
	61	x		786 690	209	Werkstoffe aus Leder und Lederwaren			
	29	x		453 031	210	Werkstoffe aus Leder und Lederwaren			
erzeugnisse					211	Werkstoffe aus Leder und Lederwaren			
Güter-	t				212	Werkstoffe aus Leder und Lederwaren			
	26				213	Werkstoffe aus Leder und Lederwaren			

Statistische Berichte

Verarbeitendes Gewerbe sowie Bergbau und Gewinnung
von Steinen und Erden in Nordrhein-Westfalen

Oktober 2025



Verarbeitendes Gewerbe sowie Bergbau und Gewinnung von Steinen und Erden in Nordrhein-Westfalen

Oktober 2025

Herausgegeben von
Information und Technik Nordrhein-Westfalen, Statistisches Landesamt
Mauerstraße 51, 40476 Düsseldorf • Postfach 10 11 05, 40002 Düsseldorf
Telefon +49211 9449-01 • Telefax +49211 9449-8000
Internet: <http://www.it.nrw>
E-Mail: poststelle@it.nrw.de

Erschienen im Januar 2026

Alle Statistischen Berichte finden Sie als PDF-Datei zum kostenlosen
Download in unserer Internet-Rubrik Aktuell / Publikationen.
© IT.NRW, Statistisches Landesamt, Düsseldorf, 2026. Dieses Werk ist lizenziert unter
der Datenlizenz Deutschland - Namensnennung - Version 2.0.
Auszugsweise Vervielfältigung und Verbreitung mit Quellenangabe gestattet.

Inhalt

	Seite
Vorbemerkungen	4
Erläuterungen	4
Methodische Hinweise	5
Definitionen	5
Systematiken	6
Veröffentlichungen	6
Klassifikation der Wirtschaftszweige	8
 Tabellenteil	
1. Übersicht über die wirtschaftliche Entwicklung in Nordrhein-Westfalen 2022 – 2025	18
Grafiken <i>Auftragseingangsinde</i> x	19
2. Auftragseingangsinde	22
Grafiken <i>Produktionsinde</i> x	28
3. Produktionsinde	31
4. Betriebe, Beschäftigte, geleistete Arbeitsstunden, Entgelte und Umsatz in Nordrhein-Westfalen nach Wirtschaftszweigen	32
5. Umsatz in Nordrhein-Westfalen nach Wirtschaftszweigen	35
6. Betriebe, Beschäftigte, geleistete Arbeitsstunden, Entgelte und Umsatz des Verarbeitenden Gewerbes sowie des Bergbaus und der Gewinnung von Steinen und Erden nach kreisfreien Städten und Kreisen	38
7. Betriebe, Beschäftigte und Umsatz in Nordrhein-Westfalen nach fachlichen Betriebsteilen	40

Vorbemerkungen

Mit Beginn des Berichtsmonats Januar 2009 wurde die Klassifikation der Wirtschaftszweige, Ausgabe 2003 (WZ 2003) durch die Klassifikation der Wirtschaftszweige, Ausgabe 2008 (WZ 2008) abgelöst. Die WZ 2008 ist das Ergebnis einer generellen Aktualisierung der Klassifikation der Wirtschaftszweige, Ausgabe 2003. Sie basiert auf der statistischen Systematik der Wirtschaftszweige in der Europäischen Gemeinschaft (NACE Rev. 2), die mit der Verordnung (EG) Nr. 1893/2006 des Europäischen Parlaments und des Rates vom 20. Dezember 2006 (ABl. EG Nr. L 393 S. 1) veröffentlicht wurde, und ihrerseits auf der Internationalen Systematik der Wirtschaftszweige (ISIC Rev. 4) der Vereinten Nationen aufbaut.

Die Klassifikation der Wirtschaftszweige, Ausgabe 2008 ist gleichzeitig maßgebend für die Abgrenzung des Wirtschaftssektors Verarbeitendes Gewerbe sowie Bergbau und Gewinnung von Steinen und Erden und hat damit Auswirkungen auf die Zusammensetzung der Berichtskreise der Statistiken dieses Bereichs.

Das Verarbeitende Gewerbe wird dabei nicht nur intern neu gegliedert, sondern es wird auch insgesamt neu abgegrenzt. So werden einige Tätigkeiten, die bisher dem Verarbeitenden Gewerbe zugeordnet waren, künftig aus den Erhebungen in diesen Bereichen herausfallen, andere Tätigkeiten dagegen werden neu aufgenommen. Die Neuzuordnungen des „Verlagswesens“ und des „Recyclings“ in Bereiche außerhalb des Verarbeitenden Gewerbes sind dabei besonders gravierend. Ebenfalls von großer Bedeutung ist die Trennung zwischen der „Herstellung“ von Investitionsgütern und deren „Reparatur und Installation“. Zu diesem Zweck wurde eine separate Abteilung innerhalb des Verarbeitenden Gewerbes „Reparatur und Installation von Maschinen und Ausrüstungen“ gebildet. Daneben gibt es eine Reihe von Änderungen im Detail der Klassifikation wie z. B. die Schaffung eigener Abteilungen für die „Getränkeherstellung“ und die „Herstellung von pharmazeutischen Erzeugnissen“ (siehe Klassifikation der Wirtschaftszweige Ausgabe 2008 (WZ 2008) S. 8 ff.).

Darüber hinaus wurden zwei methodische Änderungen bei der Klassifizierung vorgenommen. Zum Einen ändert sich die Zuordnung der sogenannten **Converter**. Dabei handelt es sich um Betriebe oder Unternehmen ohne eigene Warenproduktion, die fremd bezogene Waren im eigenen Namen verkaufen und zusätzlich die gewerblichen Schutzrechte an den Produkten besitzen. Diese Converter wurden bislang so klassifiziert, als hätten sie die Waren selbst hergestellt. Nach der WZ 2008 werden diese Einheiten nun nicht mehr als Hersteller von Waren behandelt. Sie gehören künftig i. d. R. zum Handel. Lohnauftraggeber (also Einheiten, die einem Dritten das wesentliche Inputmaterial unentgeltlich zur Bearbeitung bereitstellen) werden dagegen weiterhin wie Hersteller klassifiziert.

Zum Anderen erfolgt in Fällen **vertikaler Integration**, bei der verschiedene Produktionsstufen nacheinander von derselben Einheit ausgeführt werden und der aus einem Produktionsprozess hervorgegangene Output als Input für die nächste Stufe dient, die Klassifizierung entsprechend der Produktionsstufe,

die den größten Beitrag zur Wertschöpfung der Einheit leistet (und nicht mehr wie bisher nach dem Output der letzten Produktionsstufe).

Erläuterungen

Ziel der Statistik

Die monatlichen Erhebungen des Verarbeitenden Gewerbes sowie des Bergbaus und der Gewinnung von Steinen und Erden stellen kurzfristig Daten über die konjunkturelle Entwicklung dieses Wirtschaftsbereichs in wirtschaftssystematischer und regionaler Gliederung zur Verfügung. Die Ergebnisse der Statistiken sind wichtiges Material für die Arbeiten der gesetzgebenden Körperschaften, der Bundes- und Landesregierungen, der Verbände, Kammern sowie sonstigen Institutionen und bilden eine unentbehrliche Grundlage für zahlreiche wirtschaftspolitische Entscheidungen.

Rechtsgrundlage

Rechtsgrundlage für die Erhebungen im Verarbeitenden Gewerbe sowie im Bergbau und in der Gewinnung von Steinen und Erden ist das Gesetz über die Statistik im Produzierenden Gewerbe (ProdGewStatG) in der Fassung der Bekanntmachung vom 21. März 2002 (BGBl. I S. 1181), zuletzt geändert durch Artikel 271 der Verordnung vom 31. August 2015 (BGBl. I S. 1474) in Verbindung mit dem Gesetz über die Statistik für Bundeszwecke (Bundesstatistikgesetz – BStatG) vom 22. Januar 1987 (BGBl. I S. 462, 565) in der Fassung der Bekanntmachung vom 20. Oktober 2016 (BGBl. I S. 2394).

Berichtskreis

Monatsbericht für Betriebe des Verarbeitenden Gewerbes sowie des Bergbaus und der Gewinnung von Steinen und Erden

Der Berichtskreis des Monatsberichtes umfasst seit Januar 2007 alle Betriebe des Wirtschaftsbereichs Verarbeitendes Gewerbe sowie Bergbau und Gewinnung von Steinen und Erden mit mindestens 50 tätigen Personen, unabhängig davon, ob diese Betriebe zu Unternehmen dieses Wirtschaftsbereichs gehören, oder zu Unternehmen, deren wirtschaftlicher Schwerpunkt außerhalb des Produzierenden Gewerbes liegt.

Am 1. Januar 2007 trat Artikel 10 des Ersten Gesetzes zum Abbau bürokratischer Hemmnisse insbesondere in der mittelständischen Wirtschaft vom 22. August 2006 (BGBl. I S. 1970) in Kraft, durch den das Gesetz über die Statistik im Produzierenden Gewerbe geändert wurde. Wurden in der Vergangenheit beim Monatsbericht im Verarbeitenden Gewerbe alle Betriebe von Unternehmen mit 20 und mehr tätigen Personen befragt, so sind ab dem Berichtsmonat Januar 2007 nur noch Betriebe mit 50 und mehr tätigen Personen einbezogen. Mit dieser Maß-

nahme wird eine deutliche Entlastung insbesondere der kleinen und mittleren Unternehmen von statistischen Auskunftspflichten erreicht. Die unterhalb dieser neuen Abschneidegrenze liegenden Betriebe werden ab dem Berichtsjahr 2007 nur noch im neu eingeführten Jahresbericht für Betriebe im Verarbeitenden Gewerbe nach den tätigen Personen, den Entgelten (Lohn- und Gehaltssummen) sowie dem Umsatz befragt. Dieser Bericht stellt sicher, dass die für regionale Strukturuntersuchungen notwendigen Informationen im bisherigen Umfang und in bisheriger Qualität zumindest jährlich zur Verfügung stehen.

Methodische Hinweise

Die Merkmale „Umsatz“ und „Beschäftigte“ werden nach fachlichen Betriebsteilen erhoben und sowohl für Betriebe als auch für fachliche Betriebsteile aufbereitet. Die beiden übrigen Merkmale „Arbeitsstunden“ und „Bruttoentgelte“ werden nur für den gesamten Betrieb (einschl. der sonstigen Betriebsteile) erhoben. Das Merkmal „Auftragseingang“ wird nur für ausgewählte Wirtschaftszweige nach fachlichen Betriebsteilen erhoben. Es dient ausschließlich zur Berechnung der Auftragseingangsindizes. Hinsichtlich der Darstellung der Ergebnisse wird bei den Merkmalen Beschäftigte und Umsätze zwischen einem Nachweis nach fachlichen Betriebsteilen und nach Betrieben unterschieden. Beim Nachweis nach Betrieben werden alle Angaben eines kombinierten Betriebes (örtliche Einheit mit Betriebsteilen in mehreren Wirtschaftszweigen der WZ 2008) unter dem Wirtschaftszweig nachgewiesen, bei dem der Schwerpunkt der wirtschaftlichen Tätigkeit des Betriebes liegt.

Mit dem Berichtsmonat Januar 2024 wird die Berechnung des Auftragseingangs- und des Produktionsindex auf das Basisjahr 2021 umgestellt.

Definitionen

Betrieb

Ein Betrieb ist ein an einem Standort gelegenes Unternehmen oder ein Teil eines Unternehmens (z. B. Werk, Fabrikationsstätte), wenn an diesem Ort oder von diesem Ort aus Wirtschaftstätigkeiten ausgeübt werden, für die i. d. R. eine oder mehrere Personen im Auftrag desselben Unternehmens arbeiten.

Ein Unternehmen ist die kleinste rechtlich selbstständige Einheit, die aus handels- oder steuerrechtlichen Gründen Bücher führt.

Beschäftigte

Alle Personen, die am Ende des Monats in einem arbeitsrechtlichen Verhältnis zum Betrieb stehen (einschl. Heim-, Saison- und Aushilfsarbeiter/-innen sowie Teilzeitbeschäftigte unabhängig von der Anzahl der im Berichtsmonat geleisteten Stunden), tätige (Mit)inhaberinnen und -inhaber sowie unbezahlt mithelfende Familienangehörige, soweit sie mindestens ein Drittel der üblichen Arbeitszeit im Betrieb tätig sind.

Aufgrund der Organisationsreform in der gesetzlichen Rentenversicherung ist ab dem Jahr 2005 die Unterscheidung zwi-

schen Arbeiterinnen und Arbeitern und Angestellten aufgehoben. Aus diesem Grunde werden ab Januar 2006 die Angaben zu Arbeiterinnen und Arbeiter und Löhnen nicht mehr separat erhoben. In den Ergebnissen dargestellt werden nur noch die Beschäftigten insgesamt sowie die Entgelte (früher: Bruttolohn und -gehaltssumme).

Geleistete Arbeitsstunden

Alle tatsächlich geleisteten (nicht die bezahlten) Stunden aller tätigen Personen.

Entgelte

Summe der Bruttobezüge ohne Arbeitgeberanteile zur Sozialversicherung, jedoch einschließlich Lohn- und Gehaltzuschlägen (auch Gratifikationen, Erfindergelder sowie Provisionen, Tantiemen usw.). Vergütungen für gewerblich und kaufmännisch Auszubildende sind enthalten. Nicht erfasst werden allgemeine soziale Aufwendungen sowie Vergütungen, die als Spesenersatz anzusehen sind.

Gesamtumsatz

Umsatz aus Eigenerzeugung, baugewerblicher Umsatz sowie Umsatz aus Handelsware und sonstigen nicht industriellen Tätigkeiten (wie Erlöse aus Vermietung und Verpachtung, Provisionseinnahmen, Erlöse aus Transportleistungen für Dritte und aus dem Verkauf von eigenen landwirtschaftlichen Erzeugnissen). Als Umsatz gilt die Summe der Rechnungsendbeträge (ohne Umsatzsteuer) einschließlich etwa darin enthaltener Verbrauchsteuern sowie der Kosten für Fracht, Transportversicherung, Porto, Verpackung und Spesen, auch wenn diese gesondert in Rechnung gestellt werden. Bei der Darstellung nach fachlichen Betriebsteilen handelt es sich ausschließlich um den Umsatz aus Eigenerzeugung.

Auslandsumsatz

Direkte Lieferungen und Leistungen an Empfänger, die im Ausland ansässig sind, sowie Lieferungen an Exporteure, die die bestellten Waren ohne Be- und Verarbeitung in das Ausland ausführen. Zusätzlich zum „Auslandsumsatz insgesamt“ wird der „Auslandsumsatz mit den Ländern der Eurozone“ veröffentlicht. Das sind die Länder der Europäischen Union, die den EURO als gemeinsame Währung eingeführt haben. Im Einzelnen sind das die Umsätze mit Belgien, Estland, Finnland, Frankreich, Griechenland, Irland, Italien, Lettland, Litauen, Luxemburg, Malta, den Niederlanden, Österreich, Portugal, Slowakei, Slowenien, Spanien und Zypern.

Auftragseingangsinde

Der Nachweis der Auftragseingangsindeizes erfolgt für ausgewählte Wirtschaftszweige des Verarbeitenden Gewerbes nach der Klassifikation der Wirtschaftszweige, Ausgabe 2008 (WZ 2008) und vier Hauptgruppen. Die Ergebnisse werden sowohl in nominalen (Wert-) als auch realen (Volumen-)Indizes dargestellt. Zur Berechnung des realen Auftragseingangsindeizes werden Preisindizes für gewerbliche Produkte (Inlands-Auftragseingänge) sowie Preisindizes für die Ausfuhr (Auslands-Auftragseingänge) verwendet. Die Berechnung der Auftragseingangsindeizes basiert auf den Ergebnissen des Monatsberichts für Betriebe des Verarbeitenden Gewerbes sowie des Bergbaus und der Gewinnung von Steinen und Erden. Es

handelt sich bei den Auftragseingängen um den Wert (ohne Umsatzsteuer, aber ggf. einschl. Verbrauchsteuern) aller im Berichtsmonat eingegangenen und vom Betrieb fest akzeptierten Aufträge auf Lieferung selbst hergestellter (bzw. im Lohnauftrag gefertigter) Produkte.

Produktionsindex

Der Produktionsindex zeigt – unbeeinflusst von Preisveränderungen und Kalenderunregelmäßigkeiten – kurzfristig die Entwicklung der Produktionsleistung der einzelnen Wirtschaftszweige und des gesamten Produzierenden Gewerbes auf. Der Nachweis des Produktionsindex erfolgt nach der Klassifikation der Wirtschaftszweige, Ausgabe 2008 (WZ 2008) und Hauptgruppen. Die Berechnung des Produktionsindex basiert im wesentlichen auf den Ergebnissen der monatlichen Produktionserhebung bei Betrieben mit mindestens 50 Beschäftigten. Nach dem gleichen Konzept wird zusätzlich ein vierteljährlicher Produktionsindex durch Aggregation der drei Monatsmeldungen der Betriebe des Verarbeitenden Gewerbes mit 50 und mehr Beschäftigten und der Produktionsdaten der übrigen vierteljährlich meldepflichtigen Betriebe von Unternehmen mit in der Regel 20 und mehr Beschäftigten des Produzierenden Gewerbes berechnet. Zur Verbesserung der Qualität der monatlichen Produktionsindizes werden diese nachträglich für jeden Wirtschaftszweig an das Niveau des entsprechenden vierteljährlichen Produktionsindex angeglichen.

Systematiken

Die Darstellung aller Ergebnisse erfolgt in der Gliederung der Klassifikation der Wirtschaftszweige, Ausgabe 2008 (WZ 2008). Ausschließlich für die Darstellung der Indizes werden Hauptgruppen durch die direkte Zuordnung der Wirtschaftszweigen (= Dreisteller der Systematik) der WZ 2008 zu den Bereichen

VO = Vorleistungsgüterproduzenten

IG = Investitionsgüterproduzenten

GG = Gebrauchsgüterproduzenten

VG = Verbrauchsgüterproduzenten

EN = Energie

gebildet (siehe Klassifikation der Wirtschaftszweige Ausgabe 2008 (WZ 2008) S. 8 ff.).

Veröffentlichungen

Ergebnisse für das Bundesgebiet über den Bereich Verarbeitendes Gewerbe sowie Bergbau und Gewinnung von Steinen und Erden werden vom Statistischen Bundesamt (www.destatis.de) in der Fachserie 4, Reihe 4 veröffentlicht.

Aktuelle Ergebnisse – auch von anderen Bundesländern – werden im Internet unter www.statistikportal.de veröffentlicht. Dort kann über die GENESIS Datenbank auch auf ausgewählte Ergebnisse für alle Länder sowie alle Stadt- und Landkreise zugegriffen werden.

Jährliche Strukturergebnisse aller Betriebe von Unternehmen mit 20 und mehr tätigen Personen werden (auch für Regierungsbezirke und Kreise) im Statistischen Bericht E 12 3 „Betriebsergebnisse; Beschäftigte, Entgelte und Umsatz (Artikelnummer: E 12 3)“ veröffentlicht.

Zeichenerklärung

0	weniger als die Hälfte von 1 in der letzten besetzten Stelle, jedoch mehr als nichts
–	nichts vorhanden (genau null)
.	Zahlenwert unbekannt oder geheim zu halten
x	Tabellenfach gesperrt, weil Aussage nicht sinnvoll
/	berichtigte Zahl

**Wirtschaftszweige des Verarbeitenden Gewerbes sowie
des Bergbaus und der Gewinnung von Steinen und Erden**
aus: **Klassifikation der Wirtschaftszweige Ausgabe 2008 (WZ 2008)**

Abteilung — Gruppe — Klasse		Bezeichnung	Haupt gruppe
Abschnitt B		Bergbau und Gewinnung von Steinen und Erden	
05		Kohlenbergbau	
	05.1	Steinkohlenbergbau	EN
		05.10 Steinkohlenbergbau	
	05.2	Braunkohlenbergbau	EN
		05.20 Braunkohlenbergbau	
06		Gewinnung von Erdöl und Erdgas	
	06.1	Gewinnung von Erdöl	EN
		06.10 Gewinnung von Erdöl	
	06.2	Gewinnung von Erdgas	EN
		06.20 Gewinnung von Erdgas	
07		Erzbergbau	
	07.1	Eisenerzbergbau	VO
		07.10 Eisenerzbergbau	
	07.2	NE-Metallerzbergbau	VO
		07.21 Bergbau auf Uran- und Thoriumerze	
		07.29 Sonstiger NE-Metallerzbergbau	
08		Gewinnung von Steinen und Erden, sonstiger Bergbau	
	08.1	Gewinnung von Natursteinen, Kies, Sand, Ton und Kaolin	VO
		08.11 Gewinnung von Naturwerksteinen und Natursteinen, Kalk- und Gipsstein, Kreide und Schiefer	
		08.12 Gewinnung von Kies, Sand, Ton und Kaolin	
	08.9	Sonstiger Bergbau; Gewinnung von Steinen und Erden a. n. g.	VO
		08.91 Bergbau auf chemische und Düngemittelminerale	
		08.92 Torfgewinnung	
		08.93 Gewinnung von Salz	
		08.99 Gewinnung von Steinen und Erden a. n. g.	
09		Erbringung von Dienstleistungen für den Bergbau und für die Gewinnung von Steinen und Erden	
	09.1	Erbringung von Dienstleistungen für die Gewinnung von Erdöl und Erdgas	VO
		09.10 Erbringung von Dienstleistungen für die Gewinnung von Erdöl und Erdgas	
	09.9	Erbringung von Dienstleistungen für den sonstigen Bergbau und die Gewinnung von Steinen und Erden	VO
		09.90 Erbringung von Dienstleistungen für den sonstigen Bergbau und die Gewinnung von Steinen und Erden	
Abschnitt C		Verarbeitendes Gewerbe	
10		Herstellung von Nahrungs- und Futtermitteln	
	10.1	Schlachten und Fleischverarbeitung	VG
		10.11 Schlachten (ohne Schlachten von Geflügel)	
		10.12 Schlachten von Geflügel	
		10.13 Fleischverarbeitung	
	10.2	Fischverarbeitung	VG
		10.20 Fischverarbeitung	

Noch: **Wirtschaftszweige des Verarbeitenden Gewerbes sowie
des Bergbaus und der Gewinnung von Steinen und Erden**
aus: **Klassifikation der Wirtschaftszweige Ausgabe 2008 (WZ 2008)**

Abteilung — Gruppe — Klasse	Bezeichnung	Haupt gruppe
noch: Abschnitt C	Verarbeitendes Gewerbe	
10.3	Obst- und Gemüseverarbeitung	VG
10.31	Kartoffelverarbeitung	
10.32	Herstellung von Frucht- und Gemüsesäften	
10.39	Sonstige Verarbeitung von Obst und Gemüse	
10.4	Herstellung von pflanzlichen und tierischen Ölen und Fetten	VG
10.41	Herstellung von Ölen und Fetten (ohne Margarine u. ä. Nahrungsfette)	
10.42	Herstellung von Margarine u. ä. Nahrungsfetten	
10.5	Milchverarbeitung	VG
10.51	Milchverarbeitung (ohne Herstellung von Speiseeis)	
10.52	Herstellung von Speiseeis	
10.6	Mahl- und Schälmuehlen, Herstellung von Stärke und Stärkeerzeugnissen	VO
10.61	Mahl- und Schälmuehlen	
10.62	Herstellung von Stärke und Stärkeerzeugnissen	
10.7	Herstellung von Back- und Teigwaren	VG
10.71	Herstellung von Backwaren (ohne Dauerbackwaren)	
10.72	Herstellung von Dauerbackwaren	
10.73	Herstellung von Teigwaren	
10.8	Herstellung von sonstigen Nahrungsmitteln	VG
10.81	Herstellung von Zucker	
10.82	Herstellung von Süßwaren (ohne Dauerbackwaren)	
10.83	Verarbeitung von Kaffee und Tee, Herstellung von Kaffee-Ersatz	
10.84	Herstellung von Würzmitteln und Soßen	
10.85	Herstellung von Fertiggerichten	
10.86	Herstellung von homogenisierten und diätetischen Nahrungsmitteln	
10.89	Herstellung von sonstigen Nahrungsmitteln a. n. g.	
10.9	Herstellung von Futtermitteln	VO
10.91	Herstellung von Futtermitteln für Nutztiere	
10.92	Herstellung von Futtermitteln für sonstige Tiere	
11	Getränkeherstellung	
11.0	Getränkeherstellung	VG
11.01	Herstellung von Spirituosen	
11.02	Herstellung von Traubenwein	
11.03	Herstellung von Apfelwein und anderen Fruchtweinen	
11.04	Herstellung von Wermutwein und sonstigen aromatisierten Weinen	
11.05	Herstellung von Bier	
11.06	Herstellung von Malz	
11.07	Herstellung von Erfrischungsgetränken; Gewinnung natürlicher Mineralwässer	
12	Tabakverarbeitung	
12.0	Tabakverarbeitung	VG
12.00	Tabakverarbeitung	
13	Herstellung von Textilien	
13.1	Spinnstoffaufbereitung und Spinnerei	VO
13.10	Spinnstoffaufbereitung und Spinnerei	
13.2	Weberei	VO
13.20	Weberei	

Noch: **Wirtschaftszweige des Verarbeitenden Gewerbes sowie
des Bergbaus und der Gewinnung von Steinen und Erden**
aus: **Klassifikation der Wirtschaftszweige Ausgabe 2008 (WZ 2008)**

Abteilung — Gruppe — Klasse	Bezeichnung	Haupt gruppe
noch: Abschnitt C	Verarbeitendes Gewerbe	
13.3	Veredlung von Textilien und Bekleidung	VO
13.30	Veredlung von Textilien und Bekleidung	
13.9	Herstellung von sonstigen Textilwaren	VG
13.91	Herstellung von gewirktem und gestricktem Stoff	
13.92	Herstellung von konfektionierten Textilwaren (ohne Bekleidung)	
13.93	Herstellung von Teppichen	
13.94	Herstellung von Seilerwaren	
13.95	Herstellung von Vliesstoff und Erzeugnissen daraus (ohne Bekleidung)	
13.96	Herstellung von technischen Textilien	
13.99	Herstellung von sonstigen Textilwaren a. n. g.	
14	Herstellung von Bekleidung	
14.1	Herstellung von Bekleidung (ohne Pelzbekleidung)	VG
14.11	Herstellung von Lederbekleidung	
14.12	Herstellung von Arbeits- und Berufsbekleidung	
14.13	Herstellung von sonstiger Oberbekleidung	
14.14	Herstellung von Wäsche	
14.19	Herstellung von sonstiger Bekleidung und Bekleidungszubehör a. n. g.	
14.2	Herstellung von Pelzwaren	VG
14.20	Herstellung von Pelzwaren	
14.3	Herstellung von Bekleidung aus gewirktem und gestricktem Stoff	VG
14.31	Herstellung von Strumpfwaren	
14.39	Herstellung von sonstiger Bekleidung aus gewirktem und gestricktem Stoff	
15	Herstellung von Leder, Lederwaren und Schuhen	
15.1	Herstellung von Leder und Lederwaren (ohne Herstellung von Lederbekleidung)	VG
15.11	Herstellung von Leder und Lederfaserstoff; Zurichtung und Färben von Fellen	
15.12	Lederverarbeitung (ohne Herstellung von Lederbekleidung)	
15.2	Herstellung von Schuhen	VG
15.20	Herstellung von Schuhen	
16	Herstellung von Holz-, Flecht-, Korb- und Korkwaren (ohne Möbel)	
16.1	Säge-, Hobel- und Holzimprägnierwerke	VO
16.10	Säge-, Hobel- und Holzimprägnierwerke	
16.2	Herstellung von sonstigen Holz-, Kork-, Flecht- und Korbwaren (ohne Möbel)	VO
16.21	Herstellung von Furnier-, Sperrholz-, Holzfasern- und Holzspanplatten	
16.22	Herstellung von Parketttafeln	
16.23	Herstellung von sonstigen Konstruktionsteilen, Fertigbauteilen, Ausbauelementen und Fertigteilbauten aus Holz	
16.24	Herstellung von Verpackungsmitteln, Lagerbehältern und Ladungsträgern aus Holz	
16.29	Herstellung von Holzwaren a. n. g., Kork-, Flecht- und Korbwaren (ohne Möbel)	

Noch: **Wirtschaftszweige des Verarbeitenden Gewerbes sowie
des Bergbaus und der Gewinnung von Steinen und Erden**
aus: **Klassifikation der Wirtschaftszweige Ausgabe 2008 (WZ 2008)**

Abteilung — Gruppe — Klasse		Bezeichnung	Haupt gruppe
noch: Abschnitt C		Verarbeitendes Gewerbe	
17		Herstellung von Papier, Pappe und Waren daraus	
	17.1	Herstellung von Holz- und Zellstoff, Papier, Karton und Pappe	VO
	17.11	Herstellung von Holz- und Zellstoff	
	17.12	Herstellung von Papier, Karton und Pappe	
	17.2	Herstellung von Waren aus Papier, Karton und Pappe	VO
	17.21	Herstellung von Wellpapier und -pappe sowie von Verpackungsmitteln aus Papier, Karton und Pappe	
	17.22	Herstellung von Haushalts-, Hygiene- und Toilettenartikeln aus Zellstoff, Papier und Pappe	
	17.23	Herstellung von Schreibwaren und Bürobedarf aus Papier, Karton und Pappe	
	17.24	Herstellung von Tapeten	
	17.29	Herstellung von sonstigen Waren aus Papier, Karton und Pappe	
18		Herstellung von Druckerzeugnissen; Vervielfältigung von bespielten Ton-, Bild- und Datenträgern	
	18.1	Herstellung von Druckerzeugnissen	VG
	18.11	Drucken von Zeitungen	
	18.12	Drucken a. n. g.	
	18.13	Druck- und Medienvorstufe	
	18.14	Binden von Druckerzeugnissen und damit verbundene Dienstleistungen	
	18.2	Vervielfältigung von bespielten Ton-, Bild- und Datenträgern	VG
	18.20	Vervielfältigung von bespielten Ton-, Bild- und Datenträgern	
19		Kokerei und Mineralölverarbeitung	
	19.1	Kokerei	EN
	19.10	Kokerei	
	19.2	Mineralölverarbeitung	EN
	19.20	Mineralölverarbeitung	
20		Herstellung von chemischen Erzeugnissen	
	20.1	Herstellung von chemischen Grundstoffen, Düngemitteln und Stickstoffverbindungen, Kunststoffen in Primärformen und synthetischem Kautschuk in Primärformen	VO
	20.11	Herstellung von Industriegasen	
	20.12	Herstellung von Farbstoffen und Pigmenten	
	20.13	Herstellung von sonstigen anorganischen Grundstoffen und Chemikalien	
	20.14	Herstellung von sonstigen organischen Grundstoffen und Chemikalien	
	20.15	Herstellung von Düngemitteln und Stickstoffverbindungen	
	20.16	Herstellung von Kunststoffen in Primärformen	
	20.17	Herstellung von synthetischem Kautschuk in Primärformen	
	20.2	Herstellung von Schädlingsbekämpfungsmitteln, Pflanzenschutz- und Desinfektionsmitteln	VO
	20.20	Herstellung von Schädlingsbekämpfungsmitteln, Pflanzenschutz- und Desinfektionsmitteln	
	20.3	Herstellung von Anstrichmitteln, Druckfarben und Kitt	VO
	20.30	Herstellung von Anstrichmitteln, Druckfarben und Kitt	
	20.4	Herstellung von Seifen, Wasch-, Reinigungs- und Körperpflegemitteln sowie von Duftstoffen	VG
	20.41	Herstellung von Seifen, Wasch-, Reinigungs- und Poliermitteln	
	20.42	Herstellung von Körperpflegemitteln und Duftstoffen	

Noch: **Wirtschaftszweige des Verarbeitenden Gewerbes sowie
des Bergbaus und der Gewinnung von Steinen und Erden**
aus: **Klassifikation der Wirtschaftszweige Ausgabe 2008 (WZ 2008)**

Abteilung — Gruppe — Klasse	Bezeichnung	Haupt gruppe
noch: Abschnitt C	Verarbeitendes Gewerbe	
20.5	Herstellung von sonstigen chemischen Erzeugnissen	VO
20.51	Herstellung von pyrotechnischen Erzeugnissen	
20.52	Herstellung von Klebstoffen	
20.53	Herstellung von etherischen Ölen	
20.59	Herstellung von sonstigen chemischen Erzeugnissen a. n. g.	
20.6	Herstellung von Chemiefasern	VO
20.60	Herstellung von Chemiefasern	
21	Herstellung von pharmazeutischen Erzeugnissen	
21.1	Herstellung von pharmazeutischen Grundstoffen	VG
21.10	Herstellung von pharmazeutischen Grundstoffen	
21.2	Herstellung von pharmazeutischen Spezialitäten und sonstigen pharmazeutischen Erzeugnissen	VG
21.20	Herstellung von pharmazeutischen Spezialitäten und sonstigen pharmazeutischen Erzeugnissen	
22	Herstellung von Gummi- und Kunststoffwaren	
22.1	Herstellung von Gummiwaren	VO
22.11	Herstellung und Runderneuerung von Bereifungen	
22.19	Herstellung von sonstigen Gummiwaren	
22.2	Herstellung von Kunststoffwaren	VO
22.21	Herstellung von Platten, Folien, Schläuchen und Profilen aus Kunststoffen	
22.22	Herstellung von Verpackungsmitteln aus Kunststoffen	
22.23	Herstellung von Baubedarfsartikeln aus Kunststoffen	
22.29	Herstellung von sonstigen Kunststoffwaren	
23	Herstellung von Glas und Glaswaren, Keramik, Verarbeitung von Steinen und Erden	
23.1	Herstellung von Glas und Glaswaren	VO
23.11	Herstellung von Flachglas	
23.12	Veredlung und Bearbeitung von Flachglas	
23.13	Herstellung von Hohlglas	
23.14	Herstellung von Glasfasern und Waren daraus	
23.19	Herstellung, Veredlung und Bearbeitung von sonstigem Glas einschließlich technischen Glaswaren	
23.2	Herstellung von feuerfesten keramischen Werkstoffen und Waren	VO
23.20	Herstellung von feuerfesten keramischen Werkstoffen und Waren	
23.3	Herstellung von keramischen Baumaterialien	VO
23.31	Herstellung von keramischen Wand- und Bodenfliesen und -platten	
23.32	Herstellung von Ziegeln und sonstiger Baukeramik	
23.4	Herstellung von sonstigen Porzellan- und keramischen Erzeugnissen	VO
23.41	Herstellung von keramischen Haushaltswaren und Ziergegenständen	
23.42	Herstellung von Sanitärkeramik	
23.43	Herstellung von Isolatoren und Isolierteilen aus Keramik	
23.44	Herstellung von keramischen Erzeugnissen für sonstige technische Zwecke	
23.49	Herstellung von sonstigen keramischen Erzeugnissen	

Noch: **Wirtschaftszweige des Verarbeitenden Gewerbes sowie
des Bergbaus und der Gewinnung von Steinen und Erden**
aus: **Klassifikation der Wirtschaftszweige Ausgabe 2008 (WZ 2008)**

Abteilung — Gruppe — Klasse	Bezeichnung	Haupt gruppe
noch: Abschnitt C	Verarbeitendes Gewerbe	
23.5	Herstellung von Zement, Kalk und gebranntem Gips	VO
23.51	Herstellung von Zement	
23.52	Herstellung von Kalk und gebranntem Gips	
23.6	Herstellung von Erzeugnissen aus Beton, Zement und Gips	VO
23.61	Herstellung von Erzeugnissen aus Beton, Zement und Kalksandstein für den Bau	
23.62	Herstellung von Gipserzeugnissen für den Bau	
23.63	Herstellung von Frischbeton (Transportbeton)	
23.64	Herstellung von Mörtel und anderem Beton (Trockenbeton)	
23.65	Herstellung von Faserzementwaren	
23.69	Herstellung von sonstigen Erzeugnissen aus Beton, Zement und Gips a. n. g.	
23.7	Be- und Verarbeitung von Naturwerksteinen und Natursteinen a. n. g.	VO
23.70	Be- und Verarbeitung von Naturwerksteinen und Natursteinen a. n. g.	
23.9	Herstellung von Schleifkörpern und Schleifmitteln auf Unterlage sowie sonstigen Erzeugnissen aus nichtmetallischen Mineralien a. n. g.	VO
23.91	Herstellung von Schleifkörpern und Schleifmitteln auf Unterlage	
23.99	Herstellung von sonstigen Erzeugnissen aus nichtmetallischen Mineralien a. n. g.	
24	Metallerzeugung und -bearbeitung	
24.1	Erzeugung von Roheisen, Stahl und Ferrolegierungen	VO
24.10	Erzeugung von Roheisen, Stahl und Ferrolegierungen	
24.2	Herstellung von Stahlrohren, Rohrform-, Rohrverschluss- und Rohrverbindungsstücken aus Stahl	VO
24.20	Herstellung von Stahlrohren, Rohrform-, Rohrverschluss- und Rohrverbindungsstücken aus Stahl	
24.3	Sonstige erste Bearbeitung von Eisen und Stahl	VO
24.31	Herstellung von Blankstahl	
24.32	Herstellung von Kaltband mit einer Breite von weniger als 600 mm	
24.33	Herstellung von Kaltprofilen	
24.34	Herstellung von kaltgezogenem Draht	
24.4	Erzeugung und erste Bearbeitung von NE-Metallen	VO
24.41	Erzeugung und erste Bearbeitung von Edelmetallen	
24.42	Erzeugung und erste Bearbeitung von Aluminium	
24.43	Erzeugung und erste Bearbeitung von Blei, Zink und Zinn	
24.44	Erzeugung und erste Bearbeitung von Kupfer	
24.45	Erzeugung und erste Bearbeitung von sonstigen NE-Metallen	
24.46	Aufbereitung von Kernbrennstoffen	
24.5	Gießereien	VO
24.51	Eisengießereien	
24.52	Stahlgießereien	
24.53	Leichtmetallgießereien	
24.54	Buntmetallgießereien	

Noch: **Wirtschaftszweige des Verarbeitenden Gewerbes sowie
des Bergbaus und der Gewinnung von Steinen und Erden**
aus: **Klassifikation der Wirtschaftszweige Ausgabe 2008 (WZ 2008)**

Abteilung — Gruppe — Klasse	Bezeichnung	Haupt gruppe
noch: Abschnitt C	Verarbeitendes Gewerbe	
25	Herstellung von Metallerzeugnissen	
25.1	Stahl- und Leichtmetallbau	IG
25.11	Herstellung von Metallkonstruktionen	
25.12	Herstellung von Ausbauelementen aus Metall	
25.2	Herstellung von Metalltanks und -behältern; Herstellung von Heizkörpern und -kesseln für Zentralheizungen	IG
25.21	Herstellung von Heizkörpern und -kesseln für Zentralheizungen	
25.29	Herstellung von Sammelbehältern, Tanks u. ä. Behältern aus Metall	
25.3	Herstellung von Dampfkesseln (ohne Zentralheizungskessel)	IG
25.30	Herstellung von Dampfkesseln (ohne Zentralheizungskessel)	
25.4	Herstellung von Waffen und Munition	IG
25.40	Herstellung von Waffen und Munition	
25.5	Herstellung von Schmiede-, Press-, Zieh- und Stanzteilen, gewalzten Ringen und pulvermetallurgischen Erzeugnissen	VO
25.50	Herstellung von Schmiede-, Press-, Zieh- und Stanzteilen, gewalzten Ringen und pulvermetallurgischen Erzeugnissen	
25.6	Oberflächenveredlung und Wärmebehandlung; Mechanik a. n. g.	VO
25.61	Oberflächenveredlung und Wärmebehandlung	
25.62	Mechanik a. n. g.	
25.7	Herstellung von Schneidwaren, Werkzeugen, Schlössern und Beschlägen aus unedlen Metallen	VO
25.71	Herstellung von Schneidwaren und Bestecken aus unedlen Metallen	
25.72	Herstellung von Schlössern und Beschlägen aus unedlen Metallen	
25.73	Herstellung von Werkzeugen	
25.9	Herstellung von sonstigen Metallwaren	VO
25.91	Herstellung von Fässern, Trommeln, Dosen, Eimern u. ä. Behältern aus Metall	
25.92	Herstellung von Verpackungen und Verschlüssen aus Eisen, Stahl und NE-Metall	
25.93	Herstellung von Drahtwaren, Ketten und Federn	
25.94	Herstellung von Schrauben und Nieten	
25.99	Herstellung von sonstigen Metallwaren a. n. g.	
26	Herstellung von Datenverarbeitungsgeräten, elektronischen und optischen Erzeugnissen	
26.1	Herstellung von elektronischen Bauelementen und Leiterplatten	VO
26.11	Herstellung von elektronischen Bauelementen	
26.12	Herstellung von bestückten Leiterplatten	
26.2	Herstellung von Datenverarbeitungsgeräten und peripheren Geräten	IG
26.20	Herstellung von Datenverarbeitungsgeräten und peripheren Geräten	
26.3	Herstellung von Geräten und Einrichtungen der Telekommunikationstechnik	IG
26.30	Herstellung von Geräten und Einrichtungen der Telekommunikationstechnik	
26.4	Herstellung von Geräten der Unterhaltungselektronik	GG
26.40	Herstellung von Geräten der Unterhaltungselektronik	

Noch: **Wirtschaftszweige des Verarbeitenden Gewerbes sowie
des Bergbaus und der Gewinnung von Steinen und Erden**
aus: **Klassifikation der Wirtschaftszweige Ausgabe 2008 (WZ 2008)**

Abteilung — Gruppe — Klasse	Bezeichnung	Haupt gruppe
noch: Abschnitt C	Verarbeitendes Gewerbe	
26.5	Herstellung von Mess-, Kontroll-, Navigations- u. ä. Instrumenten und Vorrichtungen; Herstellung von Uhren	IG
26.51	Herstellung von Mess-, Kontroll-, Navigations- u. ä Instrumenten und Vorrichtungen	
26.52	Herstellung von Uhren	
26.6	Herstellung von Bestrahlungs- und Elektrotherapiegeräten und elektromedizinischen Geräten	IG
26.60	Herstellung von Bestrahlungs- und Elektrotherapiegeräten und elektromedizinischen Geräten	
26.7	Herstellung von optischen und fotografischen Instrumenten und Geräten	GG
26.70	Herstellung von optischen und fotografischen Instrumenten und Geräten	
26.8	Herstellung von magnetischen und optischen Datenträgern	VO
26.80	Herstellung von magnetischen und optischen Datenträgern	
27	Herstellung von elektrischen Ausrüstungen	
27.1	Herstellung von Elektromotoren, Generatoren, Transformatoren, Elektrizitätsverteilungs- und -schalteinrichtungen	VO
27.11	Herstellung von Elektromotoren, Generatoren und Transformatoren	
27.12	Herstellung von Elektrizitätsverteilungs- und -schalteinrichtungen	
27.2	Herstellung von Batterien und Akkumulatoren	VO
27.20	Herstellung von Batterien und Akkumulatoren	
27.3	Herstellung von Kabeln und elektrischem Installationsmaterial	VO
27.31	Herstellung von Glasfaserkabeln	
27.32	Herstellung von sonstigen elektronischen und elektrischen Drähten und Kabeln	
27.33	Herstellung von elektrischem Installationsmaterial	
27.4	Herstellung von elektrischen Lampen und Leuchten	VO
27.40	Herstellung von elektrischen Lampen und Leuchten	
27.5	Herstellung von Haushaltsgeräten	GG
27.51	Herstellung von elektrischen Haushaltsgeräten	
27.52	Herstellung von nicht elektrischen Haushaltsgeräten	
27.9	Herstellung von sonstigen elektrischen Ausrüstungen und Geräten a. n. g.	VO
27.90	Herstellung von sonstigen elektrischen Ausrüstungen und Geräten a. n. g.	
28	Maschinenbau	
28.1	Herstellung von nicht wirtschaftszweigspezifischen Maschinen	IG
28.11	Herstellung von Verbrennungsmotoren und Turbinen (ohne Motoren für Luft- und Straßenfahrzeuge)	
28.12	Herstellung von hydraulischen und pneumatischen Komponenten und Systemen	
28.13	Herstellung von Pumpen und Kompressoren a. n. g.	
28.14	Herstellung von Armaturen a. n. g.	
28.15	Herstellung von Lagern, Getrieben, Zahnrädern und Antriebselementen	

Noch: **Wirtschaftszweige des Verarbeitenden Gewerbes sowie
des Bergbaus und der Gewinnung von Steinen und Erden**
aus: **Klassifikation der Wirtschaftszweige Ausgabe 2008 (WZ 2008)**

Abteilung — Gruppe — Klasse	Bezeichnung	Haupt gruppe
noch: Abschnitt C	Verarbeitendes Gewerbe	
28.2	Herstellung von sonstigen nicht wirtschaftszweigspezifischen Maschinen	IG
28.21	Herstellung von Öfen und Brennern	
28.22	Herstellung von Hebezeugen und Fördermitteln	
28.23	Herstellung von Büromaschinen (ohne Datenverarbeitungsgeräte und periphere Geräte)	
28.24	Herstellung von handgeführten Werkzeugen mit Motorantrieb	
28.25	Herstellung von kälte- und lufttechnischen Erzeugnissen, nicht für den Haushalt	
28.29	Herstellung von sonstigen nicht wirtschaftszweigspezifischen Maschinen a. n. g.	
28.3	Herstellung von land- und forstwirtschaftlichen Maschinen	IG
28.30	Herstellung von land- und forstwirtschaftlichen Maschinen	
28.4	Herstellung von Werkzeugmaschinen	IG
28.41	Herstellung von Werkzeugmaschinen für die Metallbearbeitung	
28.49	Herstellung von sonstigen Werkzeugmaschinen	
28.9	Herstellung von Maschinen für sonstige bestimmte Wirtschaftszweige	IG
28.91	Herstellung von Maschinen für die Metallerzeugung, von Walzwerkeinrichtungen und Gießmaschinen	
28.92	Herstellung von Bergwerks-, Bau- und Baustoffmaschinen	
28.93	Herstellung von Maschinen für die Nahrungs- und Genussmittelerzeugung und die Tabakverarbeitung	
28.94	Herstellung von Maschinen für die Textil- und Bekleidungsherstellung und die Lederverarbeitung	
28.95	Herstellung von Maschinen für die Papiererzeugung und -verarbeitung	
28.96	Herstellung von Maschinen für die Verarbeitung von Kunststoffen und Kautschuk	
28.99	Herstellung von Maschinen für sonstige bestimmte Wirtschaftszweige a. n. g.	
29	Herstellung von Kraftwagen und Kraftwagenteilen	
29.1	Herstellung von Kraftwagen und Kraftwagenmotoren	IG
29.10	Herstellung von Kraftwagen und Kraftwagenmotoren	
29.2	Herstellung von Karosserien, Aufbauten und Anhängern	IG
29.20	Herstellung von Karosserien, Aufbauten und Anhängern	
29.3	Herstellung von Teilen und Zubehör für Kraftwagen	IG
29.31	Herstellung elektrischer und elektronischer Ausrüstungsgegenstände für Kraftwagen	
29.32	Herstellung von sonstigen Teilen und sonstigem Zubehör für Kraftwagen	
30	Sonstiger Fahrzeugbau	
30.1	Schiff- und Bootsbau	IG
30.11	Schiffbau (ohne Boots- und Yachtbau)	
30.12	Boots- und Yachtbau	
30.2	Schienenfahrzeugbau	IG
30.20	Schienenfahrzeugbau	

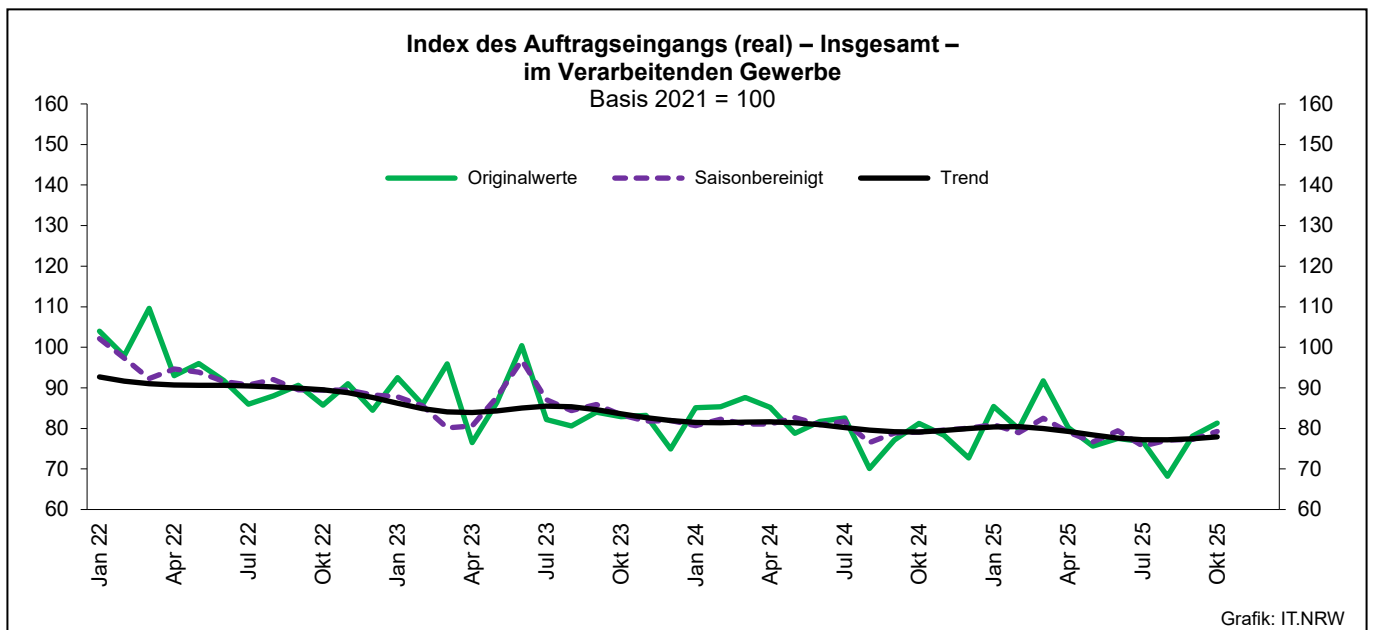
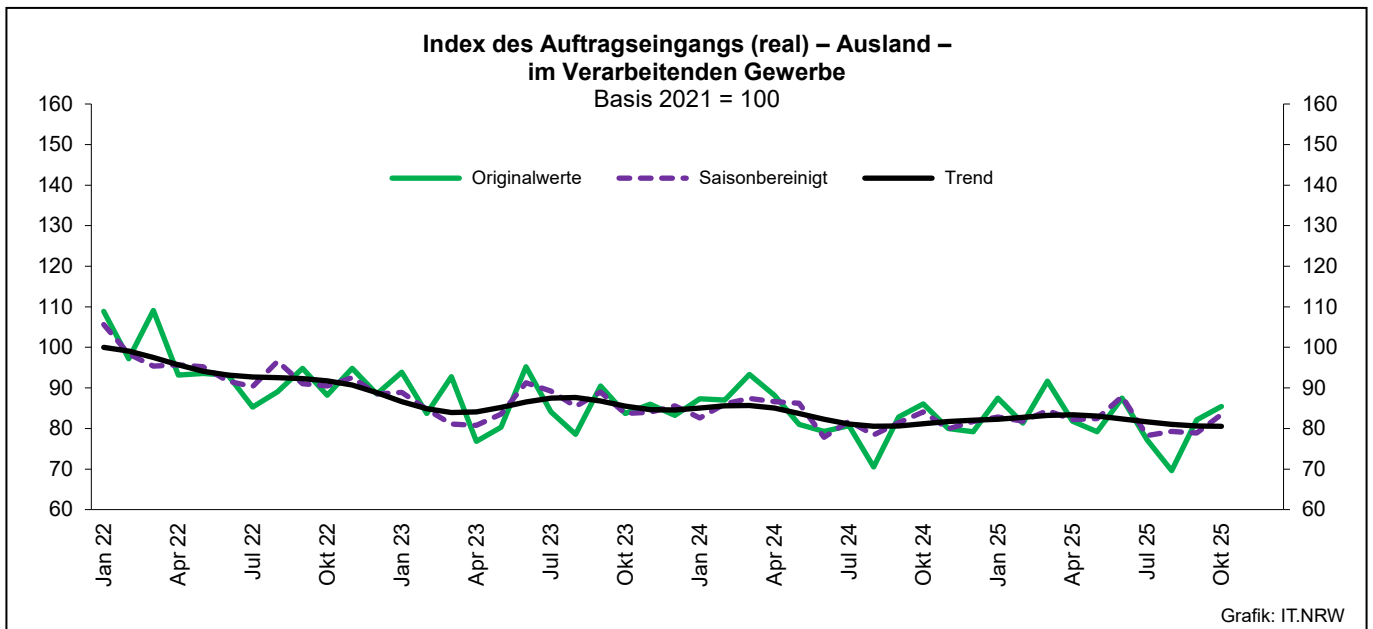
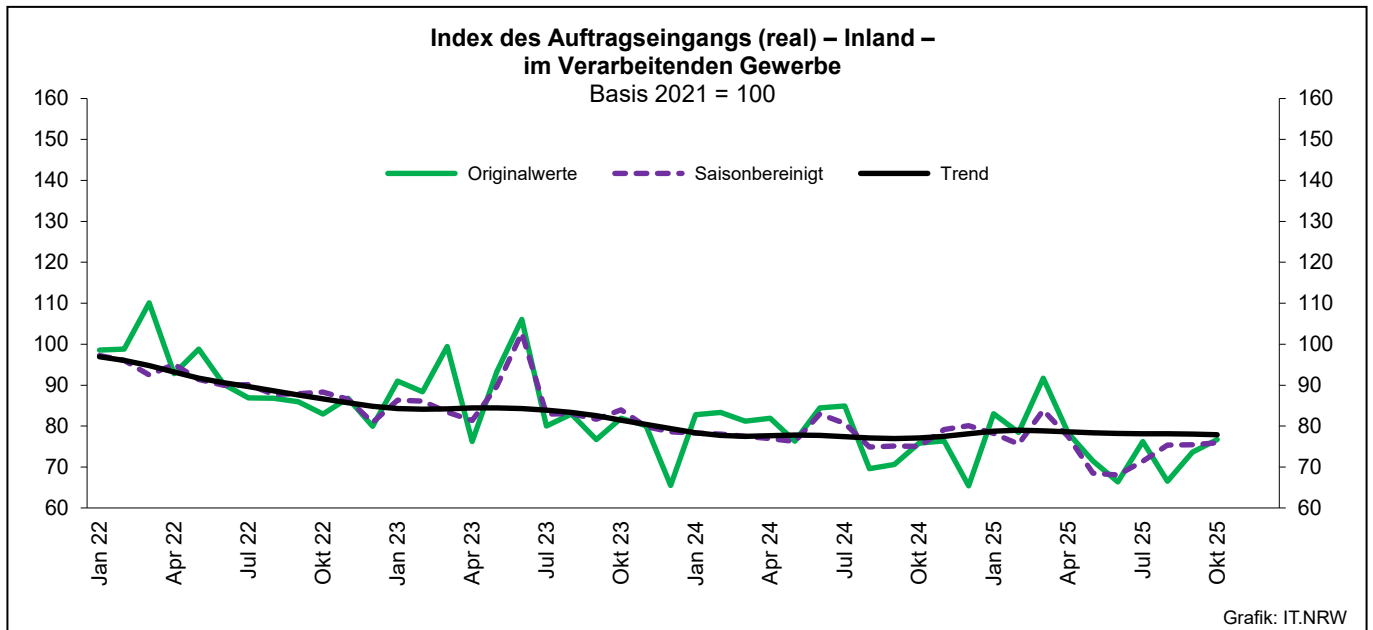
Noch: **Wirtschaftszweige des Verarbeitenden Gewerbes sowie
des Bergbaus und der Gewinnung von Steinen und Erden**
aus: **Klassifikation der Wirtschaftszweige Ausgabe 2008 (WZ 2008)**

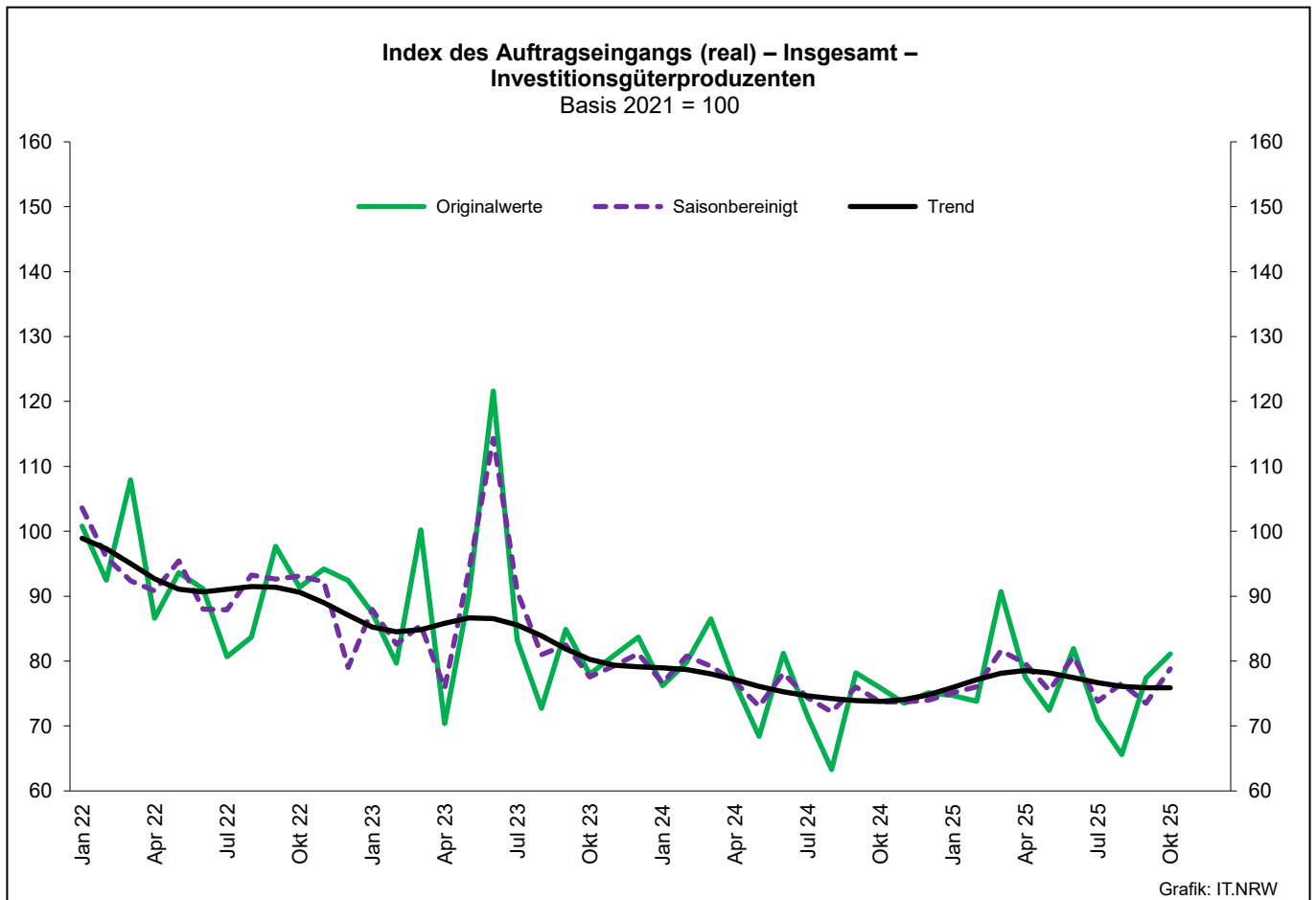
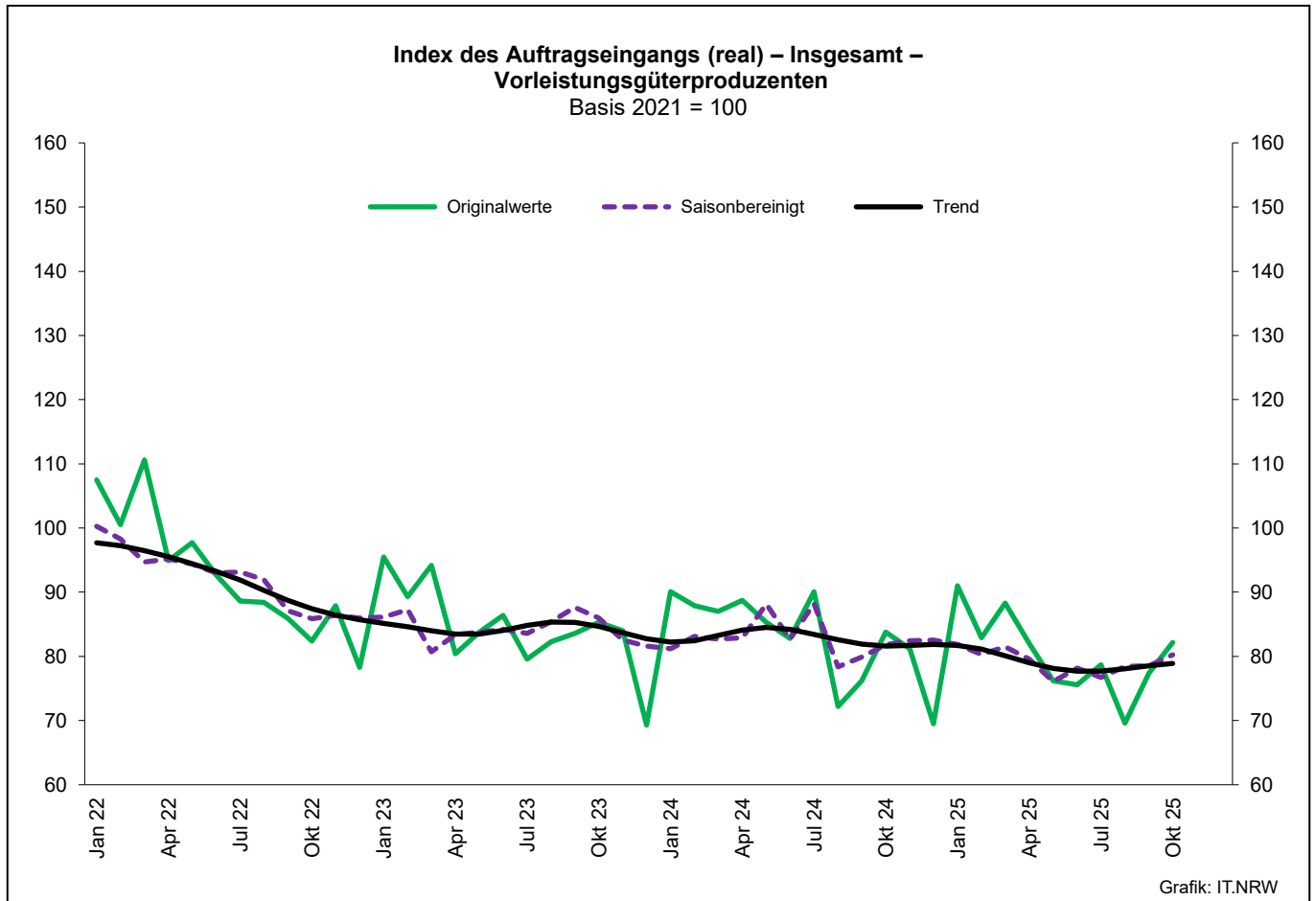
Abteilung — Gruppe — Klasse	Bezeichnung	Haupt gruppe
noch: Abschnitt C	Verarbeitendes Gewerbe	
30.3	Luft- und Raumfahrzeugbau	IG
30.30	Luft- und Raumfahrzeugbau	
30.4	Herstellung von militärischen Kampffahrzeugen	IG
30.40	Herstellung von militärischen Kampffahrzeugen	
30.9	Herstellung von Fahrzeugen a. n. g.	GG
30.91	Herstellung von Krafträdern	
30.92	Herstellung von Fahrrädern sowie von Behindertenfahrzeugen	
30.99	Herstellung von sonstigen Fahrzeugen a. n. g.	
31	Herstellung von Möbeln	
31.0	Herstellung von Möbeln	GG
31.01	Herstellung von Büro- und Ladenmöbeln	
31.02	Herstellung von Küchenmöbeln	
31.03	Herstellung von Matratzen	
31.09	Herstellung von sonstigen Möbeln	
32	Herstellung von sonstigen Waren	
32.1	Herstellung von Münzen, Schmuck und ähnlichen Erzeugnissen	GG
32.11	Herstellung von Münzen	
32.12	Herstellung von Schmuck, Gold- und Silberschmiedewaren (ohne Fantasieschmuck)	
32.13	Herstellung von Fantasieschmuck	
32.2	Herstellung von Musikinstrumenten	GG
32.20	Herstellung von Musikinstrumenten	
32.3	Herstellung von Sportgeräten	VG
32.30	Herstellung von Sportgeräten	
32.4	Herstellung von Spielwaren	VG
32.40	Herstellung von Spielwaren	
32.5	Herstellung von medizinischen und zahnmedizinischen Apparaten und Materialien	IG
32.50	Herstellung von medizinischen und zahnmedizinischen Apparaten und Materialien	
32.9	Herstellung von Erzeugnissen a. n. g.	VG
32.91	Herstellung von Besen und Bürsten	
32.99	Herstellung von sonstigen Erzeugnissen a. n. g.	
33	Reparatur und Installation von Maschinen und Ausrüstungen	
33.1	Reparatur von Metallerzeugnissen, Maschinen und Ausrüstungen	IG
33.11	Reparatur von Metallerzeugnissen	
33.12	Reparatur von Maschinen	
33.13	Reparatur von elektronischen und optischen Geräten	
33.14	Reparatur von elektrischen Ausrüstungen	
33.15	Reparatur und Instandhaltung von Schiffen, Booten und Yachten	
33.16	Reparatur und Instandhaltung von Luft- und Raumfahrzeugen	
33.17	Reparatur und Instandhaltung von Fahrzeugen a. n. g.	
33.19	Reparatur von sonstigen Ausrüstungen	
33.2	Installation von Maschinen und Ausrüstungen a. n. g.	IG
33.20	Installation von Maschinen und Ausrüstungen a. n. g.	

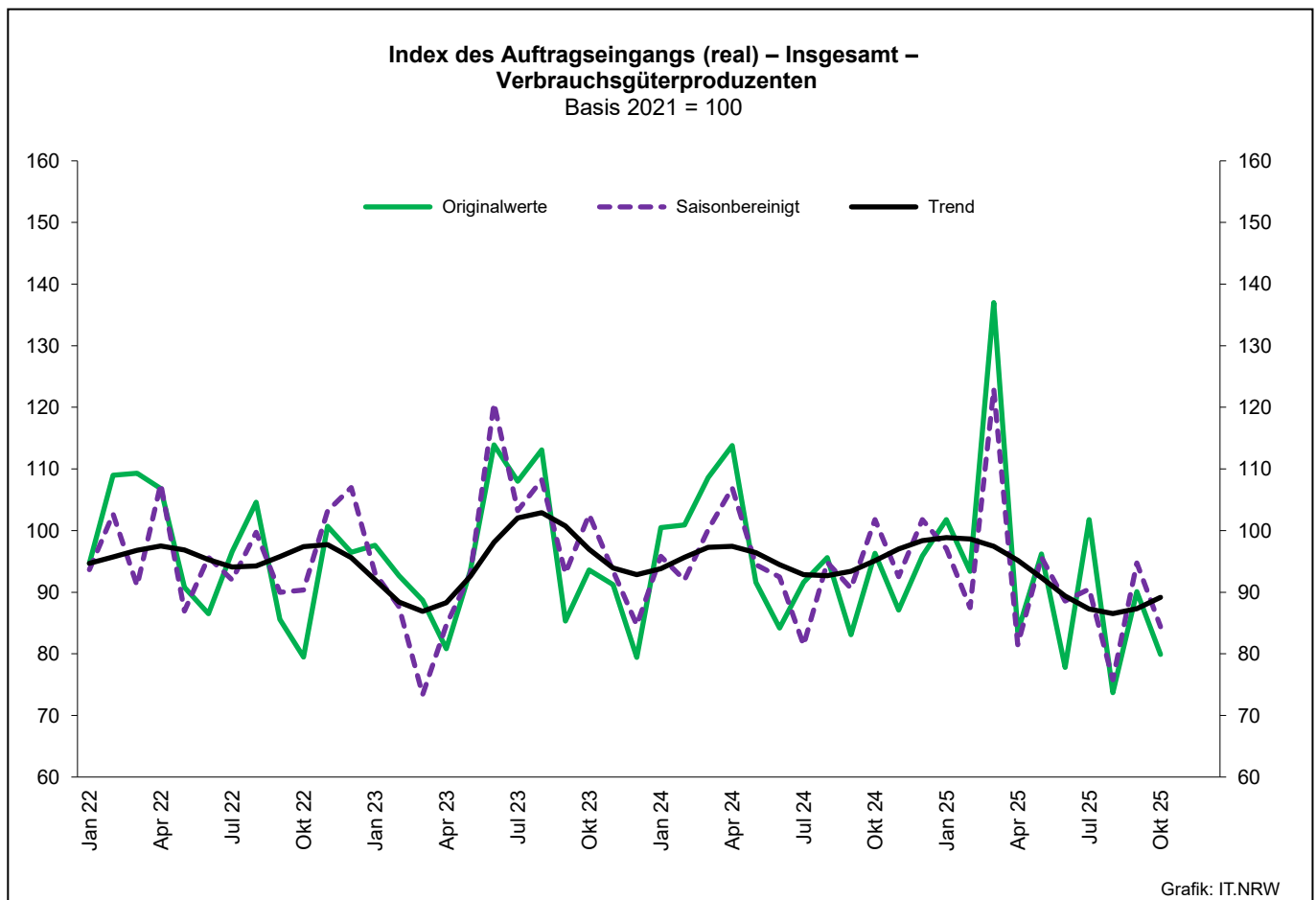
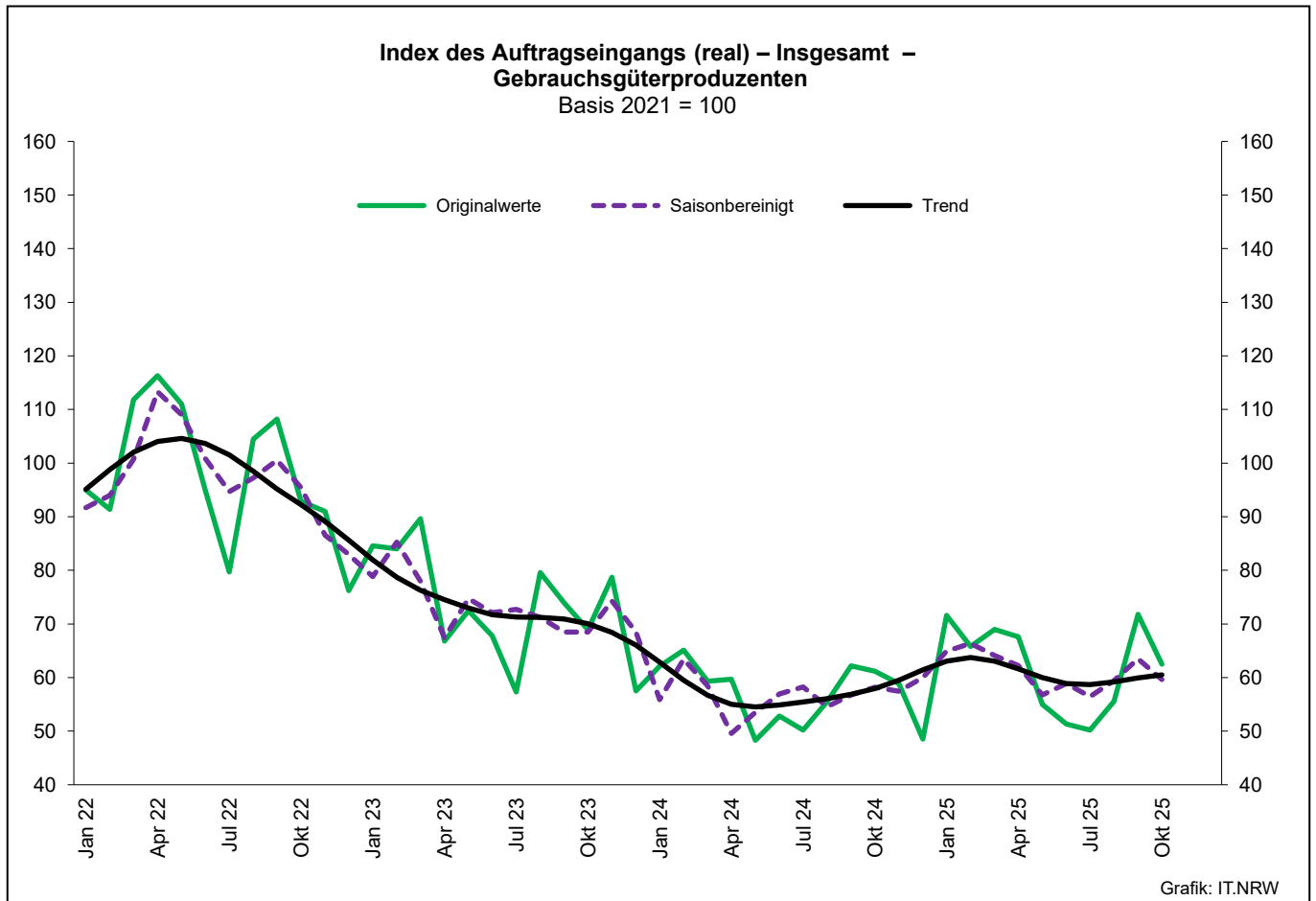
1. Übersicht über die wirtschaftliche Entwicklung in Nordrhein-Westfalen 2022 – 2025*)

Jahr Monat	Auftrags- eingangs- index – real –	Produktions- index im Verarbeitenden Gewerbe ¹⁾	Betriebe	Beschäftigte	Gesamtumsatz	
					insgesamt	darunter Auslandsumsatz
		Basis 2021 = 100	Basis 2021 = 100	Anzahl		1 000 EUR
2022	93,2	98,3	10 381	1 226 374	411 070 290	183 349 382
2023	85,5	94,2	10 399	1 230 938	401 989 290	180 966 185
2024	80,5	91,1	10 219	1 210 520	384 913 234	174 656 093
2023 ²⁾						
Januar	92,5	89,2	4 944	1 063 499	30 787 926	14 323 990
Februar	85,9	98,1	4 956	1 064 873	30 568 251	14 258 711
März	95,9	98,8	5 013	1 069 860	35 639 029	16 666 360
April	76,5	100,6	5 005	1 072 252	28 654 612	13 152 243
Mai	86,4	98,8	4 998	1 073 517	31 457 367	14 816 528
Juni	100,4	98,7	4 991	1 072 213	32 830 985	15 874 029
Juli	82,2	85,6	4 983	1 069 845	28 387 949	13 082 090
August	80,6	87,9	4 979	1 073 048	30 531 937	14 260 589
September	84,0	93,3	4 972	1 074 361	30 749 427	14 446 718
Oktober	82,9	92,2	4 965	1 074 354	29 778 586	13 720 593
November	83,2	95,0	4 957	1 070 400	31 346 872	14 744 610
Dezember	74,9	92,3	4 945	1 065 085	27 647 858	13 091 557
2024 ²⁾						
Januar	85,1	84,1	4 895	1 062 267	28 396 131	13 171 582
Februar	85,3	92,8	4 925	1 062 853	29 590 431	13 883 692
März	87,6	99,3	4 980	1 065 721	32 111 280	15 987 085
April	85,2	94,1	4 974	1 064 468	29 890 755	13 928 940
Mai	78,8	96,2	4 962	1 060 700	28 627 929	13 470 812
Juni	81,7	95,5	4 949	1 056 706	29 616 031	14 036 905
Juli	82,6	82,6	4 933	1 053 302	29 281 561	13 591 923
August	70,1	84,4	4 930	1 056 936	27 121 382	12 367 678
September	77,1	91,5	4 928	1 057 901	30 332 983	14 524 817
Oktober	81,2	89,5	4 918	1 056 475	29 635 796	13 781 562
November	78,3	95,4	4 914	1 053 382	29 244 293	13 585 485
Dezember	72,7	87,0	4 912	1 048 403	27 522 442	13 307 250
2025 ²⁾						
Januar	85,4	82,1	4 839	1 042 994	27 989 107	12 986 556
Februar	79,9	92,2	4 890	1 047 627	28 080 163	13 475 365
März	91,7	98,0	4 907	1 044 627	31 632 381	15 450 434
April	80,2	92,2	4 891	1 039 411	28 590 723	13 358 981
Mai	75,6	91,4	4 884	1 036 895	28 753 990	13 701 144
Juni	77,5	93,7	4 875	1 034 458	28 461 094	13 562 339
Juli	76,7	82,6	4 866	1 034 183	29 133 707	13 581 462
August	69,3	79,4	4 852	1 035 369	25 973 140	11 850 274
September	78,1	88,3	4 841	1 030 647	30 061 941	14 100 765
Oktober	81,3	85,6	4 835	1 028 136	28 679 353	13 094 252
November
Dezember

*) Bei den Jahreswerten beziehen sich alle Angaben auf Betriebe von Unternehmen mit im Allgemeinen 20 und mehr Beschäftigten. Aktualisierungen der Daten sind durch Quartals- und Jahresrevisionen bis zum endgültigen Jahresabschluss im April des Folgejahres möglich. – 1) arbeitstäglich bereinigt – 2) Betriebe mit 50 und mehr tätigen Personen







2. Auftragseingangsindex im Verarbeitenden Gewerbe Nordrhein-Westfalens

Nominalindex Inland

Systematik-Nr.	Wirtschaftszweig Hauptgruppe	Jahr 2024	Oktober 2024	September 2025	Oktober 2025	Veränderung gegenüber Vorjahres- monat in %
Basis 2021 = 100						
13	Herstellung von Textilien	86,4	91,3	110,0	79,7	-12,7
14	Herstellung von Bekleidung	104,8	122,4	120,4	67,0	-45,3
17	Herstellung von Papier, Pappe und Waren daraus	89,5	94,0	85,3	88,7	-5,6
20	Herstellung von chemischen Erzeugnissen	96,0	90,3	85,3	88,7	-1,8
20.1	Herstellung von chemischen Grundstoffen, Düngemitteln und Stickstoffverbindungen, Kunststoffen in Primärformen und synthetischem Kautschuk in Primärformen	91,5	79,4	74,0	78,1	-1,6
21	Herstellung von pharmazeutischen Erzeugnissen	146,4	147,7	123,8	113,4	-23,2
24	Metallerzeugung und -bearbeitung	96,5	100,6	84,8	99,4	-1,2
24.1	Erzeugung von Roheisen, Stahl und Ferrolegierungen	107,5	104,6	94,8	102,9	-1,6
24.4	Erzeugung und erste Bearbeitung von NE-Metallen	102,4	127,8	90,8	124,0	-3,0
24.5	Gießereien	85,5	74,2	78,9	81,1	+9,3
25	Herstellung von Metallerzeugnissen	85,6	84,2	84,5	84,5	+0,4
25.5	Herstellung von Schmiede-, Press-, Zieh- und Stanzteilen, gewalzten Ringen und pulvermetallurgischen Erzeugnissen	83,8	80,9	88,8	81,2	+0,4
25.7	Herstellung von Schneidwaren, Werkzeugen, Schlössern und Beschlägen aus unedlen Metallen	88,5	89,4	90,0	94,1	+5,3
26	Herstellung von Datenverarbeitungsgeräten, elektronischen und optischen Erzeugnissen	97,1	90,9	94,1	94,5	+4,0
27	Herstellung von elektrischen Ausrüstungen	96,3	90,6	95,7	95,7	+5,6
27.1	Herstellung von Elektromotoren, Generatoren, Transformatoren, Elektrizitätsverteilungs- und -schalteinrichtungen	94,1	103,7	110,6	119,5	+15,2
28	Maschinenbau	90,7	84,0	87,7	97,4	+16,0
28.1	Herstellung von nicht wirtschaftszweigspezifischen Maschinen	94,4	95,1	98,1	99,6	+4,7
29	Herstellung von Kraftwagen und Kraftwagenteilen	76,0	75,3	68,2	69,4	-7,8
30	Sonstiger Fahrzeugbau	54,0	26,2	72,0	46,9	+79,0
C	Verarbeitendes Gewerbe	91,2	88,7	86,0	89,8	+1,2
	Vorleistungsgüterproduzenten	94,3	92,6	87,4	93,1	+0,5
	Investitionsgüterproduzenten	82,9	77,2	78,4	82,5	+6,9
	Gebrauchsgüterproduzenten	67,0	67,4	82,7	75,8	+12,5
	Verbrauchsgüterproduzenten	115,2	124,9	119,4	100,8	-19,3

Noch: 2. Auftragseingangsindex im Verarbeitenden Gewerbe Nordrhein-Westfalens

Nominalindex Ausland

Systematik-Nr.	Wirtschaftszweig Hauptgruppe	Jahr 2024	Oktober 2024	September 2025	Oktober 2025	Veränderung gegenüber Vorjahres- monat in %
Basis 2021 = 100						
13	Herstellung von Textilien	102,9	94,5	85,2	94,6	+0,1
14	Herstellung von Bekleidung	99,7	117,4	110,9	63,0	-46,3
17	Herstellung von Papier, Pappe und Waren daraus	100,9	105,6	89,5	104,9	-0,7
20	Herstellung von chemischen Erzeugnissen	100,7	97,9	87,3	92,4	-5,6
20.1	Herstellung von chemischen Grundstoffen, Düngemitteln und Stickstoffverbindungen, Kunststoffen in Primärformen und synthetischem Kautschuk in Primärformen	98,6	91,5	81,0	86,8	-5,1
21	Herstellung von pharmazeutischen Erzeugnissen	107,2	96,4	89,5	80,5	-16,5
24	Metallerzeugung und -bearbeitung	94,8	105,2	80,5	91,3	-13,2
24.1	Erzeugung von Roheisen, Stahl und Ferrolegierungen	110,4	106,2	88,9	105,7	-0,5
24.4	Erzeugung und erste Bearbeitung von NE-Metallen	102,5	125,1	95,1	101,9	-18,5
24.5	Gießereien	92,0	93,8	76,5	83,8	-10,7
25	Herstellung von Metallerzeugnissen	100,2	105,0	94,8	105,2	+0,2
25.5	Herstellung von Schmiede-, Press-, Zieh- und Stanzteilen, gewalzten Ringen und pulvermetallurgischen Erzeugnissen	105,5	112,2	96,0	107,8	-3,9
25.7	Herstellung von Schneidwaren, Werkzeugen, Schlössern und Beschlägen aus unedlen Metallen	98,6	114,1	92,9	102,2	-10,4
26	Herstellung von Datenverarbeitungsgeräten, elektronischen und optischen Erzeugnissen	104,9	107,4	122,1	101,3	-5,7
27	Herstellung von elektrischen Ausrüstungen	84,4	94,5	94,4	95,5	+1,1
27.1	Herstellung von Elektromotoren, Generatoren, Transformatoren, Elektrizitätsverteilungs- und -schalteinrichtungen	85,8	98,9	82,9	97,3	-1,6
28	Maschinenbau	89,3	88,1	92,9	94,6	+7,4
28.1	Herstellung von nicht wirtschaftszweigspezifischen Maschinen	102,2	92,6	113,5	95,0	+2,6
29	Herstellung von Kraftwagen und Kraftwagenteilen	91,1	106,5	121,4	134,2	+26,0
30	Sonstiger Fahrzeugbau	108,5	175,1	63,5	61,4	-64,9
C	Verarbeitendes Gewerbe	95,4	99,2	94,2	98,3	-0,9
	Vorleistungsgüterproduzenten	98,4	101,9	90,0	95,6	-6,2
	Investitionsgüterproduzenten	91,8	97,3	100,5	105,3	+8,2
	Gebrauchsgüterproduzenten	64,0	71,3	83,1	70,0	-1,8
	Verbrauchsgüterproduzenten	104,3	100,2	93,8	87,2	-13,0

Noch: 2. Auftragseingangsindex im Verarbeitenden Gewerbe Nordrhein-Westfalens

Nominalindex Insgesamt

Systematik-Nr.	Wirtschaftszweig Hauptgruppe	Jahr 2024	Oktober 2024	September 2025	Oktober 2025	Veränderung gegenüber Vorjahres- monat in %
Basis 2021 = 100						
13	Herstellung von Textilien	95,0	93,0	97,1	87,5	-5,9
14	Herstellung von Bekleidung	102,8	120,4	116,7	65,4	-45,7
17	Herstellung von Papier, Pappe und Waren daraus	94,3	98,8	87,1	95,5	-3,3
20	Herstellung von chemischen Erzeugnissen	98,8	94,7	86,5	90,9	-4,0
20.1	Herstellung von chemischen Grundstoffen, Düngemitteln und Stickstoffverbindungen, Kunststoffen in Primärformen und synthetischem Kautschuk in Primärformen	95,8	86,7	78,3	83,4	-3,8
21	Herstellung von pharmazeutischen Erzeugnissen	115,8	107,6	97,0	87,7	-18,5
24	Metallerzeugung und -bearbeitung	95,8	102,5	83,0	96,0	-6,3
24.1	Erzeugung von Roheisen, Stahl und Ferrolegierungen	108,5	105,1	92,8	103,8	-1,2
24.4	Erzeugung und erste Bearbeitung von NE-Metallen	102,4	126,6	92,7	114,4	-9,6
24.5	Gießereien	88,3	82,6	77,9	82,3	-0,4
25	Herstellung von Metallerzeugnissen	91,1	92,1	88,4	92,4	+0,3
25.5	Herstellung von Schmiede-, Press-, Zieh- und Stanzteilen, gewalzten Ringen und pulvermetallurgischen Erzeugnissen	92,1	92,9	91,5	91,4	-1,6
25.7	Herstellung von Schneidwaren, Werkzeugen, Schlössern und Beschlägen aus unedlen Metallen	93,6	101,8	91,4	98,2	-3,5
26	Herstellung von Datenverarbeitungsgeräten, elektronischen und optischen Erzeugnissen	101,8	101,0	111,2	98,7	-2,3
27	Herstellung von elektrischen Ausrüstungen	90,3	92,6	95,1	95,6	+3,2
27.1	Herstellung von Elektromotoren, Generatoren, Transformatoren, Elektrizitätsverteilungs- und -schalteinrichtungen	90,2	101,4	97,6	109,1	+7,6
28	Maschinenbau	89,8	86,6	91,1	95,7	+10,5
28.1	Herstellung von nicht wirtschaftszweigspezifischen Maschinen	98,8	93,7	106,7	97,1	+3,6
29	Herstellung von Kraftwagen und Kraftwagenteilen	84,7	93,2	98,8	106,6	+14,4
30	Sonstiger Fahrzeugbau	72,5	76,6	69,2	51,8	-32,4
C	Verarbeitendes Gewerbe	93,4	94,3	90,3	94,2	-0,1
	Vorleistungsgüterproduzenten	96,3	97,1	88,7	94,3	-2,9
	Investitionsgüterproduzenten	88,0	88,8	91,1	95,6	+7,7
	Gebrauchsgüterproduzenten	65,2	69,9	82,9	72,2	+3,3
	Verbrauchsgüterproduzenten	108,5	109,7	103,7	92,4	-15,8

Noch: 2. Auftragseingangindex im Verarbeitenden Gewerbe Nordrhein-Westfalens

Realindex Inland

Systematik-Nr.	Wirtschaftszweig Hauptgruppe	Jahr 2024	Oktober 2024	September 2025	Oktober 2025	Veränderung gegenüber Vorjahres- monat in %
Basis 2021 = 100						
13	Herstellung von Textilien	73,9	77,6	92,3	67,3	-13,3
14	Herstellung von Bekleidung	97,6	114,7	108,0	58,6	-48,9
17	Herstellung von Papier, Pappe und Waren daraus	73,8	76,0	69,3	72,5	-4,6
20	Herstellung von chemischen Erzeugnissen	80,2	75,4	72,0	75,1	-0,4
20.1	Herstellung von chemischen Grundstoffen, Düngemitteln und Stickstoffverbindungen, Kunststoffen in Primärformen und synthetischem Kautschuk in Primärformen	76,9	66,9	64,0	67,8	+1,3
21	Herstellung von pharmazeutischen Erzeugnissen	133,8	134,7	111,2	101,8	-24,4
24	Metallerzeugung und -bearbeitung	84,1	88,7	77,3	89,9	+1,4
24.1	Erzeugung von Roheisen, Stahl und Ferrolegierungen	96,9	97,7	93,0	101,2	+3,6
24.4	Erzeugung und erste Bearbeitung von NE-Metallen	88,2	108,4	78,6	105,3	-2,9
24.5	Gießereien	70,4	60,5	64,6	66,5	+9,9
25	Herstellung von Metallerzeugnissen	71,6	70,4	70,1	70,0	-0,6
25.5	Herstellung von Schmiede-, Press-, Zieh- und Stanzteilen, gewalzten Ringen und pulvermetallurgischen Erzeugnissen	70,2	68,1	74,6	68,6	+0,7
25.7	Herstellung von Schneidwaren, Werkzeugen, Schlössern und Beschlägen aus unedlen Metallen	76,0	76,6	75,5	78,5	+2,5
26	Herstellung von Datenverarbeitungsgeräten, elektronischen und optischen Erzeugnissen	88,0	82,5	85,8	85,8	+4,0
27	Herstellung von elektrischen Ausrüstungen	79,7	75,5	79,3	78,7	+4,2
27.1	Herstellung von Elektromotoren, Generatoren, Transformatoren, Elektrizitätsverteilungs- und -schalteneinrichtungen	79,0	86,9	91,0	98,1	+12,9
28	Maschinenbau	75,5	69,7	71,4	79,4	+13,9
28.1	Herstellung von nicht wirtschaftszweigspezifischen Maschinen	77,9	78,1	79,0	80,5	+3,1
29	Herstellung von Kraftwagen und Kraftwagenteilen	67,7	66,7	60,0	60,7	-9,0
30	Sonstiger Fahrzeugbau	49,7	23,8	64,9	42,1	+76,9
C	Verarbeitendes Gewerbe	77,7	75,8	73,6	76,7	+1,2
	Vorleistungsgüterproduzenten	80,3	79,2	75,8	80,7	+1,9
	Investitionsgüterproduzenten	70,5	65,3	65,5	68,6	+5,1
	Gebrauchsgüterproduzenten	57,6	57,9	70,0	64,0	+10,5
	Verbrauchsgüterproduzenten	100,2	108,3	101,2	84,7	-21,8

Noch: 2. Auftragseingangindex im Verarbeitenden Gewerbe Nordrhein-Westfalens

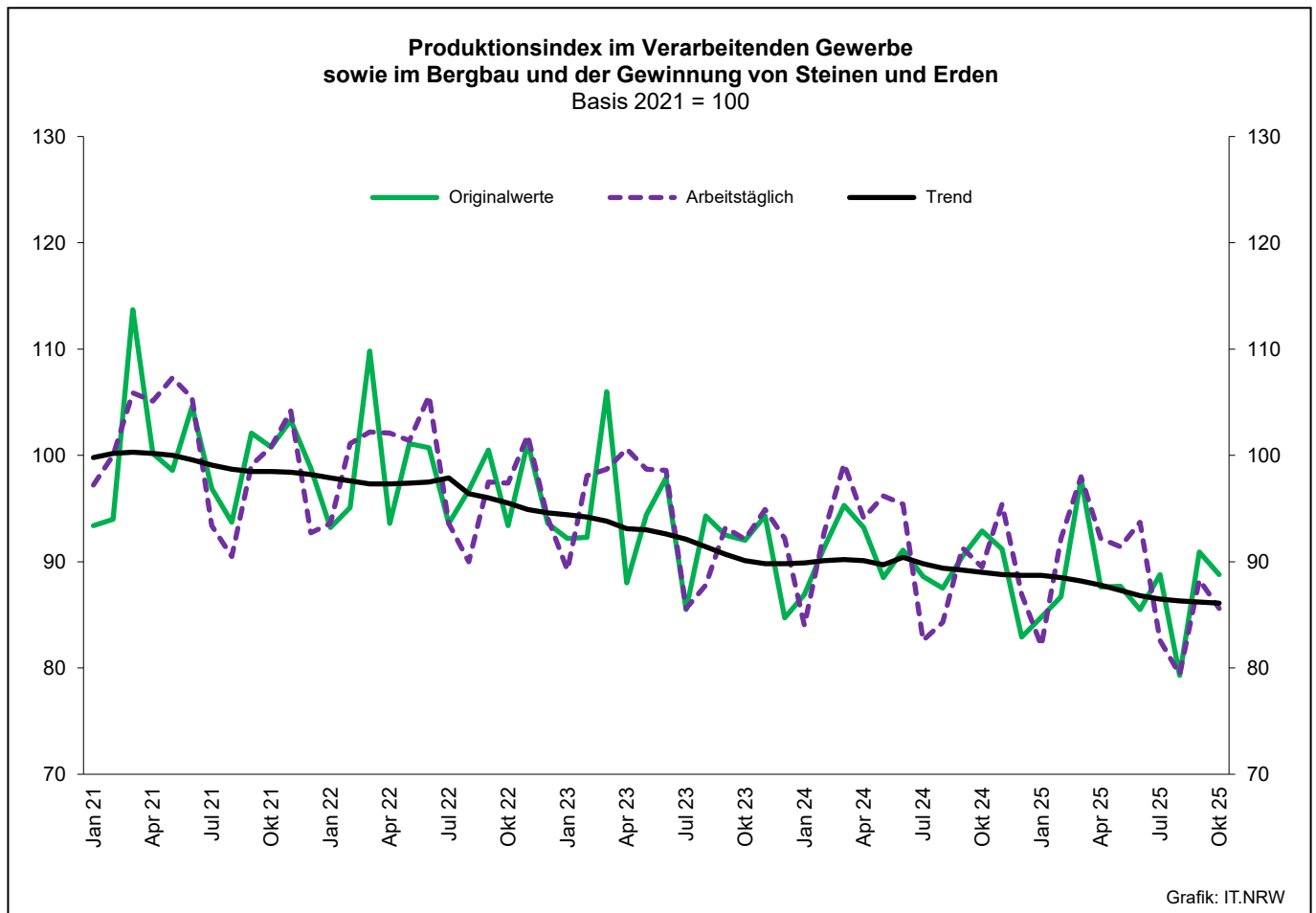
Realindex Ausland

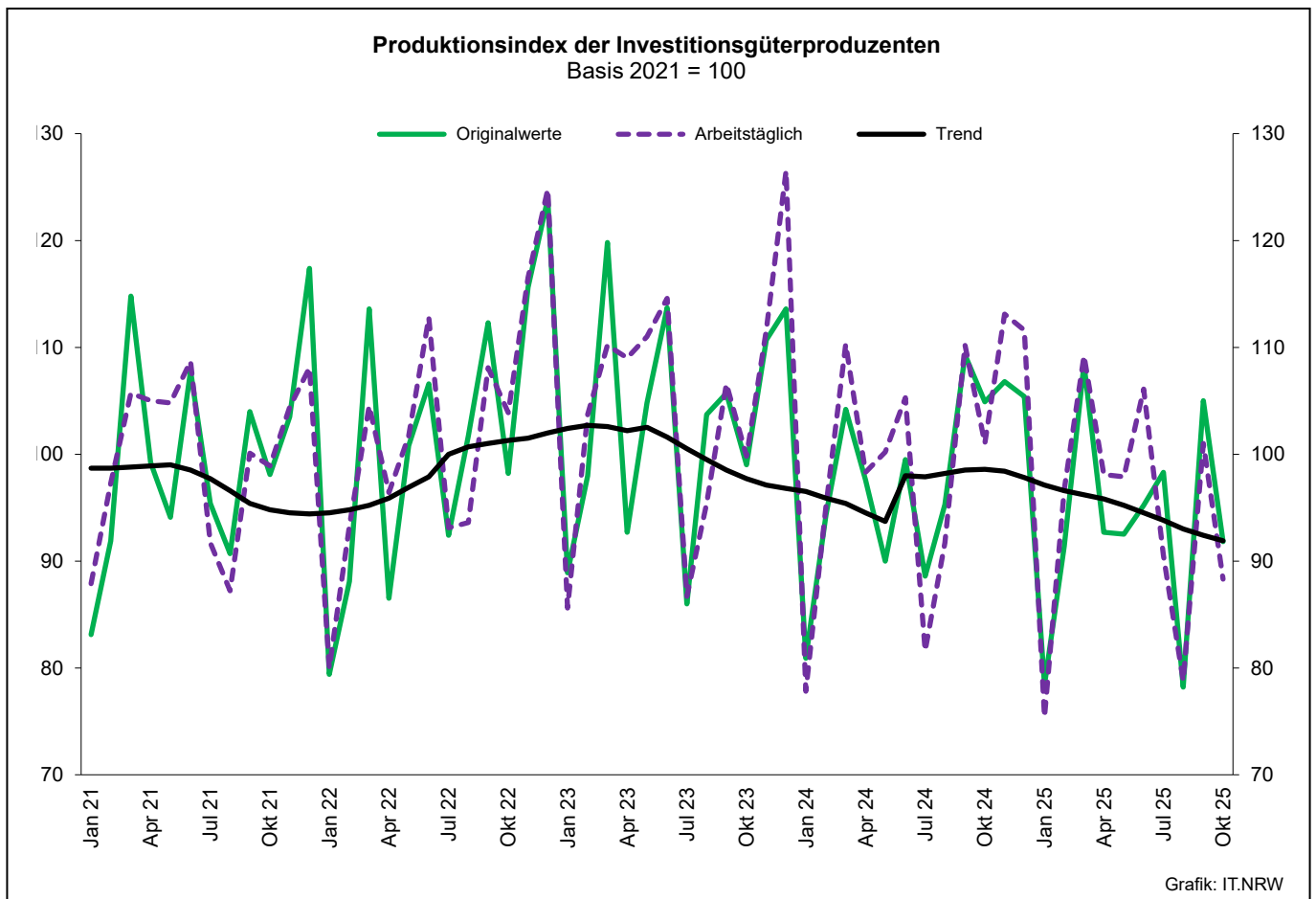
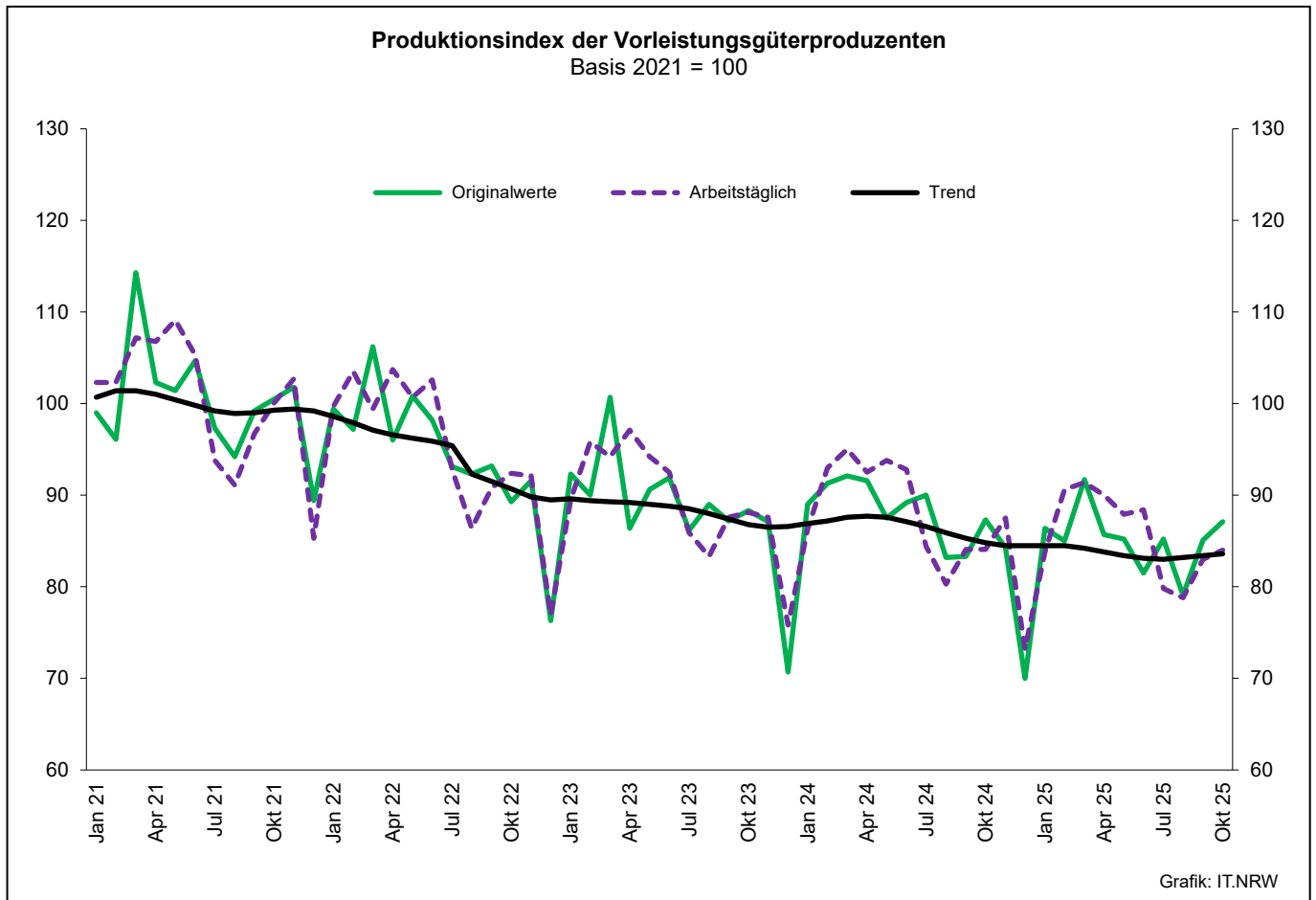
Systematik-Nr.	Wirtschaftszweig Hauptgruppe	Jahr 2024	Oktober 2024	September 2025	Oktober 2025	Veränderung gegenüber Vorjahres- monat in %
Basis 2021 = 100						
13	Herstellung von Textilien	89,1	81,8	73,4	81,7	-0,1
14	Herstellung von Bekleidung	90,3	106,4	99,8	56,1	-47,3
17	Herstellung von Papier, Pappe und Waren daraus	85,8	88,6	75,6	89,0	+0,5
20	Herstellung von chemischen Erzeugnissen	88,1	85,9	77,0	81,6	-5,0
20.1	Herstellung von chemischen Grundstoffen, Düngemitteln und Stickstoffverbindungen, Kunststoffen in Primärformen und synthetischem Kautschuk in Primärformen	86,1	80,5	72,3	77,4	-3,9
21	Herstellung von pharmazeutischen Erzeugnissen	98,0	88,0	82,1	73,6	-16,4
24	Metallerzeugung und -bearbeitung	82,2	90,9	71,4	81,2	-10,7
24.1	Erzeugung von Roheisen, Stahl und Ferrolegierungen	106,5	104,6	89,8	107,0	+2,3
24.4	Erzeugung und erste Bearbeitung von NE-Metallen	85,5	102,5	80,3	84,8	-17,3
24.5	Gießereien	68,3	70,1	55,4	61,0	-13,0
25	Herstellung von Metallerzeugnissen	85,0	89,3	80,0	88,6	-0,8
25.5	Herstellung von Schmiede-, Press-, Zieh- und Stanzteilen, gewalzten Ringen und pulvermetallurgischen Erzeugnissen	89,4	95,0	80,7	90,5	-4,7
25.7	Herstellung von Schneidwaren, Werkzeugen, Schlössern und Beschlägen aus unedlen Metallen	84,7	98,1	79,2	86,8	-11,5
26	Herstellung von Datenverarbeitungsgeräten, elektronischen und optischen Erzeugnissen	98,8	101,1	117,5	96,2	-4,8
27	Herstellung von elektrischen Ausrüstungen	71,4	79,6	79,0	79,5	-0,1
27.1	Herstellung von Elektromotoren, Generatoren, Transformatoren, Elektrizitätsverteilungs- und -schalteinrichtungen	72,0	82,6	67,7	79,8	-3,4
28	Maschinenbau	76,1	74,7	77,9	79,3	+6,2
28.1	Herstellung von nicht wirtschaftszweigspezifischen Maschinen	86,7	78,2	94,1	79,1	+1,2
29	Herstellung von Kraftwagen und Kraftwagenteilen	80,5	93,8	107,9	119,1	+27,0
30	Sonstiger Fahrzeugbau	91,4	148,7	53,5	51,9	-65,1
C	Verarbeitendes Gewerbe	83,0	86,1	82,1	85,4	-0,8
	Vorleistungsgüterproduzenten	85,7	88,7	79,2	83,9	-5,4
	Investitionsgüterproduzenten	79,2	83,6	86,1	90,2	+7,9
	Gebrauchsgüterproduzenten	56,6	63,2	72,9	61,5	-2,7
	Verbrauchsgüterproduzenten	93,0	88,7	83,1	76,9	-13,3

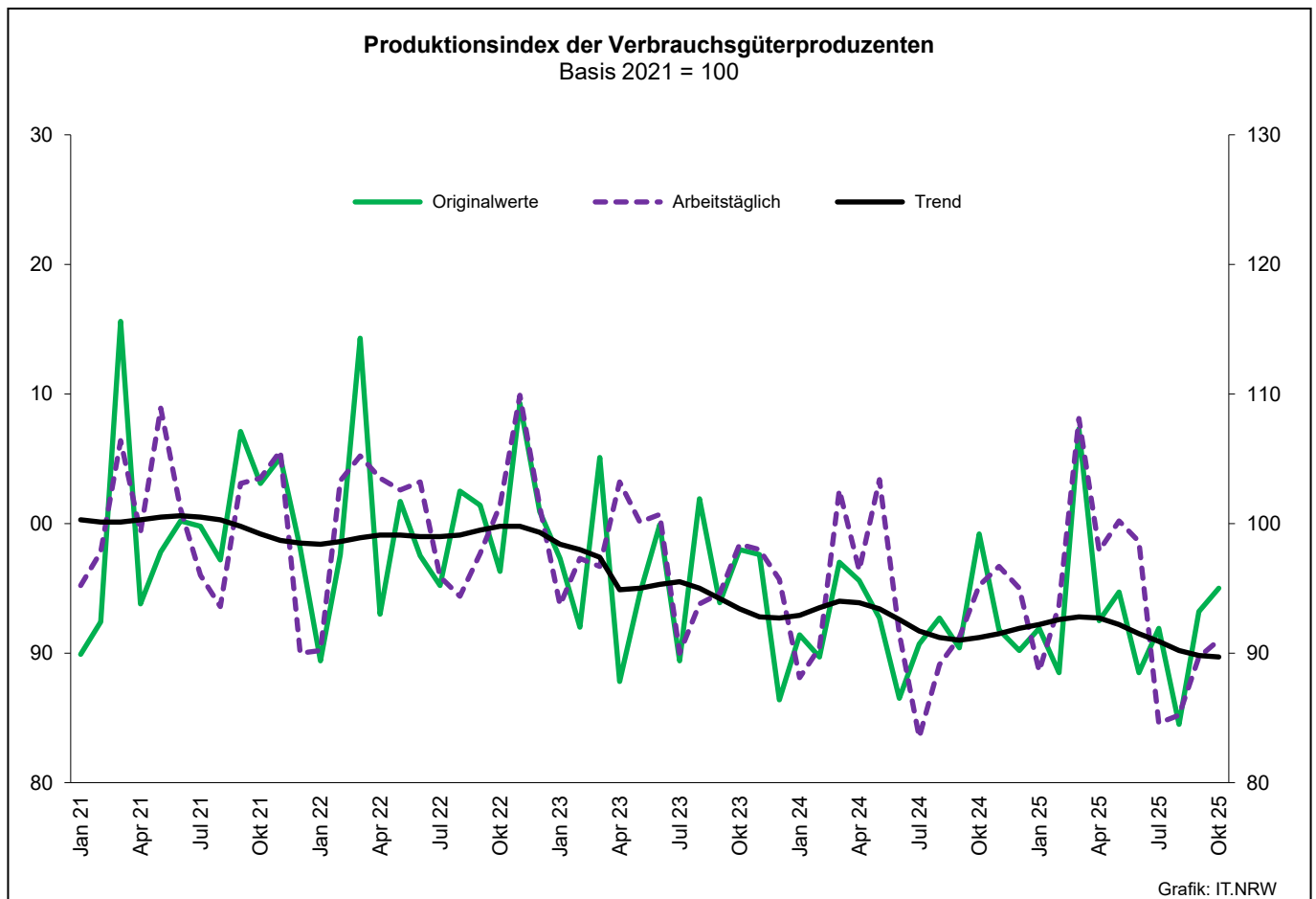
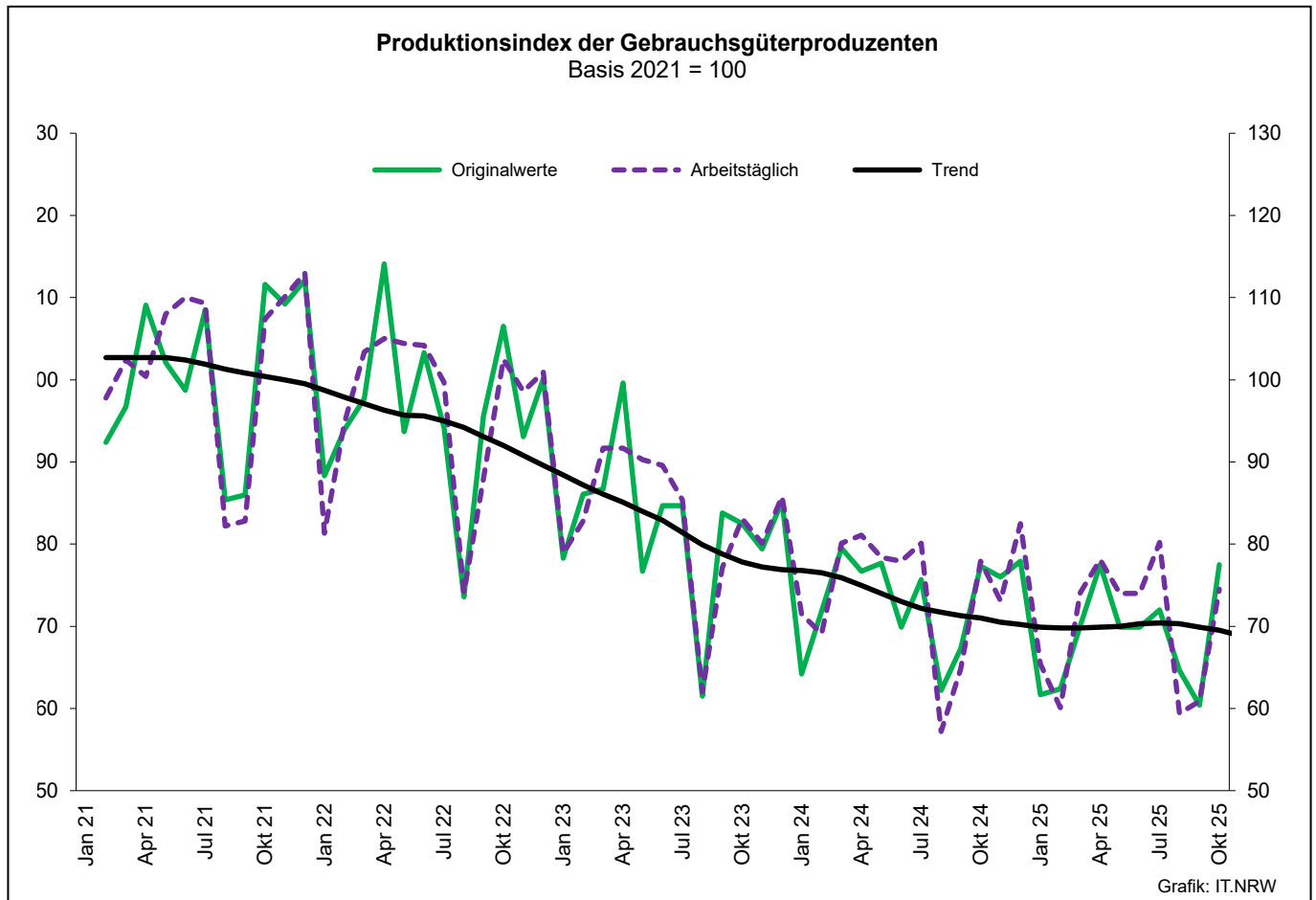
Noch: 2. Auftragseingangsindex im Verarbeitenden Gewerbe Nordrhein-Westfalens

Realindex insgesamt

Systematik-Nr.	Wirtschaftszweig Hauptgruppe	Jahr 2024	Oktober 2024	September 2025	Oktober 2025	Veränderung gegenüber Vorjahres- monat in %
Basis 2021 = 100						
13	Herstellung von Textilien	81,8	79,8	82,4	74,8	-6,3
14	Herstellung von Bekleidung	94,8	111,5	104,8	57,7	-48,3
17	Herstellung von Papier, Pappe und Waren daraus	78,8	81,3	71,9	79,4	-2,3
20	Herstellung von chemischen Erzeugnissen	84,8	81,5	74,9	78,9	-3,2
20.1	Herstellung von chemischen Grundstoffen, Düngemitteln und Stickstoffverbindungen, Kunststoffen in Primärformen und synthetischem Kautschuk in Primärformen	82,5	75,2	69,0	73,6	-2,1
21	Herstellung von pharmazeutischen Erzeugnissen	105,8	98,2	88,5	79,7	-18,8
24	Metallerzeugung und -bearbeitung	83,3	89,6	74,9	86,3	-3,7
24.1	Erzeugung von Roheisen, Stahl und Ferrolegierungen	100,1	100,0	91,9	103,1	+3,1
24.4	Erzeugung und erste Bearbeitung von NE-Metallen	87,0	105,8	79,3	96,4	-8,9
24.5	Gießereien	69,5	64,6	60,7	64,1	-0,8
25	Herstellung von Metallerzeugnissen	76,6	77,6	73,9	77,1	-0,6
25.5	Herstellung von Schmiede-, Press-, Zieh- und Stanzteilen, gewalzten Ringen und pulvermetallurgischen Erzeugnissen	77,5	78,4	76,9	77,0	-1,8
25.7	Herstellung von Schneidwaren, Werkzeugen, Schlössern und Beschlägen aus unedlen Metallen	80,4	87,4	77,4	82,6	-5,5
26	Herstellung von Datenverarbeitungsgeräten, elektronischen und optischen Erzeugnissen	94,6	93,9	105,1	92,1	-1,9
27	Herstellung von elektrischen Ausrüstungen	75,5	77,5	79,1	79,1	+2,1
27.1	Herstellung von Elektromotoren, Generatoren, Transformatoren, Elektrizitätsverteilungs- und -schalteinrichtungen	75,7	84,8	80,0	89,4	+5,4
28	Maschinenbau	75,9	72,9	75,6	79,4	+8,9
28.1	Herstellung von nicht wirtschaftszweigspezifischen Maschinen	82,8	78,1	87,5	79,7	+2,0
29	Herstellung von Kraftwagen und Kraftwagenteilen	75,0	82,3	87,5	94,2	+14,5
30	Sonstiger Fahrzeugbau	63,8	66,0	61,1	45,4	-31,2
C	Verarbeitendes Gewerbe	80,5	81,2	78,1	81,3	+0,1
	Vorleistungsgüterproduzenten	82,9	83,8	77,4	82,2	-1,9
	Investitionsgüterproduzenten	75,5	75,9	77,4	81,1	+6,9
	Gebrauchsgüterproduzenten	57,0	61,2	71,8	62,5	+2,1
	Verbrauchsgüterproduzenten	95,8	96,3	90,1	79,9	-17,0







3. Produktionsindex*) im Verarbeitenden Gewerbe sowie im Bergbau und in der Gewinnung von Steinen und Erden Nordrhein-Westfalens

Systematik-Nr.	Wirtschaftszweig Hauptgruppe	Ge- wichtung	Jahr	Oktober	September	Oktober	Veränderung Oktober 2025 gegenüber Oktober 2024
		%	2024		2025		%
	Basis 2021 = 100						
B	Bergbau und Gewinnung von Steinen und Erden	0,9	86,1	90,6	75,6	82,8	-8,6
	darunter						
05	Kohlenbergbau	0,4	70,3	83,3	59,2	63,1	-24,2
08	Gewinnung von Steinen und Erden, sonstiger Bergbau	0,5	99,4	96,8	89,5	99,4	+2,7
C	Verarbeitendes Gewerbe	82,9	91,1	89,5	88,4	85,6	-4,4
	davon						
10	Herstellung von Nahrungs- und Futtermitteln	5,9	100,2	104,0	100,2	104,8	+0,8
11	Getränkeherstellung	1,1	106,2	97,0	94,5	84,1	-13,3
12	Tabakverarbeitung	0,1	101,9	103,0	111,6	87,3	-15,2
13	Herstellung von Textilien	0,8	79,3	78,3	76,2	78,2	-0,1
14	Herstellung von Bekleidung	0,1	102,5	85,9	95,1	83,6	-11,2
15	Herstellung von Leder, Lederwaren und Schuhen	0,1	88,3	89,8	87,5	90,0	+0,2
16	Herstellung von Holz-, Flecht-, Korb- und Korkwaren (ohne Möbel)	1,2	78,4	75,1	77,7	78,2	+4,1
17	Herstellung von Papier, Pappe und Waren daraus	1,8	85,1	81,8	77,3	81,7	-0,1
18	Herstellung von Druckerzeugnissen; Vervielfältigung von bespielten Ton-, Bild- und Datenträgern	1,2	71,2	71,0	68,6	70,0	-1,4
19	Kokerei und Mineralölverarbeitung	3,1	93,4	81,7	86,7	84,2	+3,1
20	Herstellung von chemischen Erzeugnissen	12,0	82,8	73,5	74,7	74,2	+1,0
21	Herstellung von pharmazeutischen Erzeugnissen	2,2	92,3	94,5	79,0	79,8	-15,6
22	Herstellung von Gummi- und Kunststoffwaren	3,7	87,9	87,9	87,0	88,3	+0,5
23	Herstellung von Glas- und Glaswaren, Keramik, Verarbeitung von Steinen und Erden	2,1	83,5	90,4	85,6	86,0	-4,9
24	Metallerzeugung und -bearbeitung	10,5	91,9	90,4	86,5	87,0	-3,8
25	Herstellung von Metallerzeugnissen	9,2	85,4	85,4	82,4	83,6	-2,1
26	Herstellung von Datenverarbeitungsgeräten, elektronischen und optischen Erzeugnissen	2,3	101,5	93,3	106,7	101,6	+8,9
27	Herstellung von elektrischen Ausrüstungen	4,4	81,9	80,5	78,9	82,4	+2,4
28	Maschinenbau	10,3	91,7	83,3	92,9	78,3	-6,0
29	Herstellung von Kraftwagen und Kraftwagenteilen	4,4	113,1	149,5	122,5	97,9	-34,5
30	Sonstiger Fahrzeugbau	0,4	110,7	100,0	101,6	101,8	+1,8
31	Herstellung von Möbeln	2,2	77,3	78,4	81,1	78,4	+0,0
32	Herstellung von sonstigen Waren	1,0	108,7	101,1	103,1	110,9	+9,7
33	Reparatur und Instandhaltung von Maschinen und Ausrüstungen	2,7	113,1	105,3	111,2	106,4	+1,0
B - C	Verarbeitendes Gewerbe sowie Bergbau und Gewinnung von Steinen und Erden	83,8	91,0	89,5	88,3	85,6	-4,4
B - D, F	Produzierendes Gewerbe (einschl. Bau und Energie)	100,0	92,1	90,6	88,7	87,4	-3,5
	Vorleistungsgüterproduzenten	43,5	87,2	84,1	83,0	84,0	-0,1
	Investitionsgüterproduzenten	21,5	99,7	101,0	101,0	88,3	-12,6
	Gebrauchsgüterproduzenten	3,3	74,0	73,1	74,5	73,8	+1,0
	Verbrauchsgüterproduzenten	11,9	93,6	95,2	89,7	91,0	-4,4
	Energieintensive Industriezweige	30,7	87,0	81,8	81,0	81,0	-1,0

*) von arbeitstäglichen Schwankungen bereinigt. Aktualisierungen der Daten sind durch Quartals- und Jahresrevisionen bis zum endgültigen Jahresabschluss im April des Folgejahres möglich.

**4. Betriebe, Beschäftigte, geleistete Arbeitsstunden, Entgelte und Umsatz
in Nordrhein-Westfalen nach Wirtschaftszweigen**

Systematik-Nr.	Wirtschaftszweig a = Oktober 2025 b = Veränderung gegenüber gleichem Vorjahreszeitraum in %		Betriebe	Beschäftigte	Geleistete Arbeits- stunden	Entgelte	Gesamtumsatz	
							insgesamt	darunter Auslands- umsatz
			Anzahl		1 000	1 000 EUR		
B	Bergbau und Gewinnung von Steinen und Erden	a	22
		b	+4,8
05	Kohlenbergbau	a	7
		b	–
06	Gewinnung von Erdöl und Erdgas	a	–	–	–	–	–	–
		b	–	–	–	–	–	–
07	Erzbergbau	a	1
		b	–
08	Gewinnung von Steinen und Erden, sonstiger Bergbau	a	14	2 551	319	12 462	53 395	11 901
		b	+7,7	+3,8	+3,9	+3,8	+1,3	–7,7
09	Erbringung von Dienstleistungen für den Bergbau und für die Gewinnung von Steinen und Erden	a	–	–	–	–	–	–
		b	–	–	–	–	–	–
C	Verarbeitendes Gewerbe	a	4 813
		b	–1,7
10	Herstellung von Nahrungs- und Futtermitteln	a	427	102 197	13 610	380 356	3 754 100	809 745
		b	+1,9	+3,7	+3,8	+6,3	+3,7	–1,4
10.1	Schlachten und Fleischverarbeitung	a	93	31 257	4 554	100 534	1 179 832	174 290
		b	–3,1	+2,2	+2,3	+3,1	+2,6	–1,3
10.3	Obst- und Gemüseverarbeitung	a	31	6 351	809	26 888	372 320	69 874
		b	–3,1	–3,4	–6,4	+0,3	+3,8	–8,4
10.5	Milchverarbeitung	a	17	3 926	496	19 332	235 605	65 594
		b	–	+5,3	+0,7	+6,8	+3,9	+5,0
10.6	Mahl- und Schäl­müh­len, Her­stellung von Stärke und Stärkeerzeugnissen	a	12
		b	–
10.7	Herstellung von Back- und Teigwaren	a	159	25 236	3 071	82 531	509 714	52 027
		b	+3,2	+1,9	+1,2	+5,6	+1,7	–26,4
10.8	Herstellung von sonstigen Nahrungsmitteln	a	81	28 876	3 734	119 618	1 062 378	308 966
		b	+8,0	+9,4	+11,9	+12,4	+7,7	+9,9
11	Getränkeherstellung	a	54	9 327	1 266	47 085	305 869	23 181
		b	+5,9	+3,3	+1,9	+4,4	–9,1	–9,4
12	Tabakverarbeitung	a	3	652	.	.	26 655	.
		b	–	–0,3
13	Herstellung von Textilien	a	93	13 017	1 648	50 986	255 779	136 493
		b	–7,9	–6,7	–6,0	–4,7	–4,1	–2,2
13.2	Weberei	a	17	.	280	8 785	.	.
		b	–5,6	.	–11,2	–8,6	.	.
13.3	Veredlung von Textilien und Bekleidung	a	11	1 403	.	.	23 083	9 532
		b	–8,3	–5,2	.	.	–7,0	–13,2
13.9	Herstellung von sonstigen Textilwaren	a	63
		b	–7,4
14	Herstellung von Bekleidung	a	19	.	.	.	90 853	37 353
		b	–5,0	.	.	.	–15,4	–16,9
15	Herstellung von Leder, Lederwaren und Schuhen	a	12	.	210	4 977	.	.
		b	–	.	–10,0	–13,0	.	.
16	Herstellung von Holz-, Flecht-, Korb- und Korkwaren (ohne Möbel)	a	71	11 704	1 643	49 653	294 462	82 151
		b	–	–0,9	+1,0	+3,3	+6,0	+0,8
17	Herstellung von Papier, Pappe und Waren daraus	a	134	23 265	2 960	99 379	655 919	292 034
		b	–	–3,0	–2,6	–1,8	–5,9	–7,1
17.1	Herstellung von Holz- und Zellstoff, Papier, Karton und Pappe	a	29	5 189	664	25 608	207 645	124 698
		b	–6,5	–12,1	–12,3	–9,2	–13,7	–12,2
17.2	Herstellung von Waren aus Papier, Karton und Pappe	a	105	18 076	2 296	73 771	448 274	167 337
		b	+1,9	–0,1	+0,7	+1,0	–1,7	–2,9
18	Herstellung von Druckerzeugnissen; Vervielfältigung von bespielten Ton-, Bild- und Datenträgern	a	86	11 163	1 411	40 388	189 215	32 487
		b	–7,5	–6,4	–4,9	–1,4	–4,1	+17,1

**Noch: 4. Betriebe, Beschäftigte, geleistete Arbeitsstunden, Entgelte und Umsatz
in Nordrhein-Westfalen nach Wirtschaftszweigen**

Systematik-Nr.	Wirtschaftszweig a = Oktober 2025 b = Veränderung gegenüber gleichem Vorjahreszeitraum in %		Betriebe	Beschäftigte	Geleistete Arbeits- stunden	Entgelte	Gesamtumsatz	
							insgesamt	darunter Auslands- umsatz
			Anzahl		1 000	1 000 EUR		
19	Kokerei und Mineralölverarbeitung	a b	12 –
20	Herstellung von chemischen Erzeugnissen	a b	294 +0,7	97 188 –1,0	12 645 –0,8	596 228 +2,1	3 702 917 –6,0	2 143 212 –8,2
20.1	Herstellung von chemischen Grundstoffen, Düngemitteln und Stickstoffverbindungen, Kunststoffen in Primärformen und synthetischem Kautschuk in Primärformen	a b	134 –	55 098 –2,3	6 900 –2,5	355 031 +0,6	2 331 728 –4,1	1 435 019 –6,1
20.3	Herstellung von Anstrichmitteln, Druckfarben und Kitt	a b	36 –2,7	9 762 +6,9	1 385 +7,8	55 014 +11,8	328 751 +5,8	155 691 +11,4
20.4	Herstellung von Seifen, Wasch-, Reinigungs- und Körperpflegemitteln sowie von Duftstoffen	a b	45 –	15 494 –10,4	1 996 –10,1	83 727 –7,3	386 466 –30,7	135 621 –44,7
20.5	Herstellung von sonstigen chemischen Erzeugnissen	a b	73 +4,3	14 486 +12,8	2 058 +11,7	85 478 +16,6	581 036 +20,0	354 754 +25,7
21	Herstellung von pharmazeutischen Erzeugnissen	a b	44 +2,3	18 469 –5,5	2 468 –4,9	109 158 –9,2	546 420 –11,4	350 537 –10,3
22	Herstellung von Gummi- und Kunststoffwaren	a b	412 –3,3	64 837 –3,3	8 692 –2,1	271 221 +1,0	1 315 680 –1,1	568 908 –2,2
22.1	Herstellung von Gummiwaren	a b	37 –2,6	7 054 –	1 010 +4,8	31 170 +4,7	176 667 +3,3	97 282 +3,7
22.2	Herstellung von Kunststoffwaren	a b	375 –3,4	57 783 –3,7	7 682 –3,0	240 051 +0,5	1 139 013 –1,8	471 626 –3,3
23	Herstellung von Glas und Glaswaren, Keramik, Verarbeitung von Steinen und Erden	a b	170 –2,9	24 372 –5,0	3 190 –7,2	110 409 –2,5	607 495 –2,7	219 500 –6,6
23.1	Herstellung von Glas und Glaswaren	a b	48 –4,0	8 298 –7,3	1 055 –14,4	35 639 –7,9	160 255 –11,6	80 514 –15,1
23.5	Herstellung von Zement, Kalk und gebranntem Gips	a b	18 +5,9	2 678 +1,9	343 +1,4	15 176 +7,7	142 026 +7,5	31 888 +4,3
23.6	Herstellung von Erzeugnissen aus Beton, Zement und Gips	a b	51 –5,6	5 239 –8,0	743 –6,3	22 903 –6,6	110 632 +0,2	13 287 +11,0
23.9	Herstellung von Schleifkörpern und Schleifmitteln auf Unterlage sowie sonstigen Erzeugnissen aus nichtmetallischen Mineralien a. n. g.	a b	21 –4,5	18 963 +1,8	97 807 +0,8	45 321 –3,5
24	Metallerzeugung und -bearbeitung	a b	280 –6,0	88 406 –6,7	10 416 –5,0	513 901 –2,8	3 226 867 –11,1	1 258 069 –14,9
24.2	Herstellung von Stahlrohren, Rohrform-, Rohrverschluss- und Rohrverbindungsstücken aus Stahl	a b	38 –2,6	9 919 –1,7	1 125 +2,2	46 905 +5,7	299 022 –12,0	142 793 –23,6
24.3	Sonstige erste Bearbeitung von Eisen und Stahl	a b	71 –10,1	10 321 –15,1	1 291 –13,6	46 697 –10,7	418 599 –9,7	196 992 –9,4
24.4	Erzeugung und erste Bearbeitung von NE-Metallen	a b	60 –7,7	17 552 –9,1	2 090 –9,2	94 846 –7,7	901 608 –11,8	368 024 –11,9
24.5	Gießereien	a b	78 –3,7	18 368 –7,3	2 261 –2,0	89 115 –1,4	358 688 –8,2	164 763 –12,7
25	Herstellung von Metallerzeugnissen	a b	859 –2,6	127 651 –1,5	16 356 +1,1	561 564 +1,2	2 513 200 +2,0	1 078 241 +5,0
25.1	Stahl- und Leichtmetallbau	a b	152 –2,6	20 294 –2,0	2 822 +2,4	83 756 +0,9	367 376 –2,9	89 724 +1,2
25.5	Herstellung von Schmiede-, Press-, Zieh- und Stanzteilen, gewalzten Ringen und pulvermetallurgischen Erzeugnissen	a b	144 –3,4	27 233 +0,5	3 320 +2,5	123 235 +2,9	608 882 +4,4	276 311 +6,8
25.6	Oberflächenveredlung und Wärmebehandlung; Mechanik a. n. g.	a b	209 –0,5	21 330 +4,6	2 775 +7,7	84 449 +7,4	322 164 +13,5	84 059 +28,2
25.7	Herstellung von Schneidwaren, Werkzeugen, Schlössern und Beschlägen aus unedlen Metallen	a b	159 –	29 745 –2,0	3 667 –0,2	141 791 +2,7	601 704 –2,8	308 500 –5,5
25.9	Herstellung von sonstigen Metallwaren	a b	168 –7,2	25 573 –7,3	3 285 –5,2	111 642 –6,1	516 106 –4,3	256 678 +0,2

**Noch: 4. Betriebe, Beschäftigte, geleistete Arbeitsstunden, Entgelte und Umsatz
in Nordrhein-Westfalen nach Wirtschaftszweigen**

Systematik-Nr.	Wirtschaftszweig a = Oktober 2025 b = Veränderung gegenüber gleichem Vorjahreszeitraum in %		Betriebe	Beschäftigte	Geleistete Arbeits- stunden	Entgelte	Gesamtumsatz	
							insgesamt	darunter Auslands- umsatz
			Anzahl		1 000	1 000 EUR		
26	Herstellung von Datenverarbeitungsgeräten, elektronischen und optischen Erzeugnissen	a	180	37 927	5 047	191 903	1 018 179	655 076
		b	–	–4,0	–2,5	–1,4	+13,3	+18,8
26.3	Herstellung von Geräten und Einrichtungen der Telekommunikationstechnik	a	18	3 376	461	18 754	98 108	41 821
		b	–	–3,6	+0,4	–1,0	+28,6	+59,9
26.5	Herstellung von Mess-, Kontroll-, Navigations- u. ä. Instrumenten und Vorrichtungen; Herstellung von Uhren	a	95	16 671	2 282	81 957	293 293	187 378
		b	+1,1	–0,6	–0,1	–1,9	–0,3	+4,3
27	Herstellung von elektrischen Ausrüstungen	a	277	77 381	9 941	393 775	1 800 631	886 944
		b	–2,1	–4,1	+1,7	–0,3	+3,2	–1,6
27.1	Herstellung von Elektromotoren, Generatoren, Transformatoren, Elektrizitätsverteilungs- und -schalteinrichtungen	a	110	23 680	3 197	115 228	535 062	240 943
		b	–2,7	–0,9	+3,8	+4,6	+14,2	+12,5
27.3	Herstellung von Kabeln und elektrischem Installations- material	a	62	25 799	3 224	128 019	660 633	348 591
		b	+3,3	–1,2	+4,8	+2,0	+5,4	+5,1
27.4	Herstellung von elektrischen Lampen und Leuchten	a	33	5 707	.	.	151 556	58 744
		b	–8,3	–4,3	.	.	+3,0	+0,1
27.5	Herstellung von Haushaltsgeräten	a	16	12 823	1 615	74 476	.	.
		b	–	–14,8	–6,9	–11,7	.	.
28	Maschinenbau	a	789	175 348	22 553	903 443	3 737 241	2 314 292
		b	–1,6	–2,5	+0,6	+0,4	–2,5	–3,0
28.1	Herstellung von nicht wirtschaftszweigspezifischen Maschinen	a	193	55 593	6 966	293 621	1 381 454	810 605
		b	–0,5	–2,6	+0,9	+0,2	+0,3	+2,8
28.4	Herstellung von Werkzeugmaschinen	a	75	14 310	1 845	70 961	239 317	154 217
		b	+1,4	–2,4	–1,8	–3,0	–23,7	–25,3
28.9	Herstellung von Maschinen für sonstige bestimmte Wirtschaftszweige	a	245	45 914	5 985	236 865	868 405	594 588
		b	–2,8	–4,8	–3,4	–2,1	–10,4	–10,5
29	Herstellung von Kraftwagen und Kraftwagenteilen	a	136	55 307	6 495	297 188	2 524 783	1 604 378
		b	–7,5	–9,9	–9,5	–12,4	–8,0	–9,7
29.1	Herstellung von Kraftwagen und Kraftwagenmotoren	a	7	19 428	2 097	106 624	1 634 729	1 075 789
		b	+40,0	–0,6	–4,0	–13,7	–10,4	–16,4
29.2	Herstellung von Karosserien, Aufbauten und Anhängern	a	37	9 265	1 201	40 495	307 521	193 282
		b	–2,6	–9,4	–3,8	+1,9	+3,5	+15,4
29.3	Herstellung von Teilen und Zubehör für Kraftwagen	a	92	26 614	3 197	150 070	582 533	335 307
		b	–11,5	–15,9	–14,5	–14,6	–6,6	+4,0
30	Sonstiger Fahrzeugbau	a	34	8 918	1 176	46 912	167 493	78 263
		b	+3,0	+2,9	+4,7	+12,2	–9,6	–23,2
30.2	Schienenfahrzeugbau	a	14	.	.	.	76 743	35 745
		b	–	.	.	.	–27,6	–40,2
31	Herstellung von Möbeln	a	126	23 451	3 010	96 250	582 210	233 362
		b	–3,8	–4,1	–0,5	–1,1	–2,4	+1,2
32	Herstellung von sonstigen Waren	a	86	12 179	1 603	51 056	223 886	79 740
		b	+2,4	+1,1	+0,4	+2,2	+12,1	+11,0
32.4	Herstellung von Spielwaren	a	4	1 218	.	4 392	.	.
		b	–	+0,2	.	+4,9	.	.
32.5	Herstellung von medizinischen und zahnmedizinischen Apparaten und Materialien	a	59	8 513
		b	+3,5	–0,3
33	Reparatur und Installation von Maschinen und Ausrüstungen	a	215	30 775	4 035	142 830	555 784	70 205
		b	+4,9	+3,7	+3,9	+4,7	+6,3	+10,8
33.1	Reparatur von Metallerzeugnissen, Maschinen und Ausrüstungen	a	130	19 062	2 474	88 770	329 629	51 413
		b	+9,2	+5,5	+5,9	+7,8	+10,3	+32,2
33.2	Installation von Maschinen und Ausrüstungen a. n. g.	a	85	11 713	1 560	54 060	226 155	18 792
		b	–1,2	+0,7	+1,0	–	+1,0	–23,3
	Insgesamt	a	4 835	1 028 136	132 230	5 045 881	28 679 353	13 094 252
		b	–1,7	–2,7	–0,9	–0,4	–3,2	–5,0

5. Umsatz in Nordrhein-Westfalen nach Wirtschaftszweigen

Systematik-Nr.	Wirtschaftszweig a = Oktober 2025 b = Veränderung gegenüber gleichem Vorjahreszeitraum in %		Gesamtumsatz	Auslandsumsatz		Anteil Auslandsumsatz am Gesamtumsatz (Exportquote)
				insgesamt	darunter Eurozone	
				1 000 EUR		%
B	Bergbau und Gewinnung von Steinen und Erden	a
		b	.	.	.	x
05	Kohlenbergbau	a
		b	.	.	.	x
06	Gewinnung von Erdöl und Erdgas	a	–	–	–	–
		b	–	–	–	–
07	Erzbergbau	a
		b	.	.	.	x
08	Gewinnung von Steinen und Erden, sonstiger Bergbau	a	53 395	11 901	9 409	22,3
		b	+1,3	–7,7	–0,8	x
09	Erbringung von Dienstleistungen für den Bergbau und für die Gewinnung von Steinen und Erden	a	–	–	–	–
		b	–	–	–	–
C	Verarbeitendes Gewerbe	a
		b	.	.	.	x
10	Herstellung von Nahrungs- und Futtermitteln	a	3 754 100	809 745	605 586	21,6
		b	+3,7	–1,4	–3,7	x
10.1	Schlachten und Fleischverarbeitung	a	1 179 832	174 290	149 799	14,8
		b	+2,6	–1,3	+4,2	x
10.3	Obst- und Gemüseverarbeitung	a	372 320	69 874	54 923	18,8
		b	+3,8	–8,4	–7,6	x
10.5	Milchverarbeitung	a	235 605	65 594	45 723	27,8
		b	+3,9	+5,0	+6,6	x
10.6	Mahl- und Schälmaschinen, Herstellung von Stärke und Stärkeerzeugnissen	a
		b	.	.	.	x
10.7	Herstellung von Back- und Teigwaren	a	509 714	52 027	36 755	10,2
		b	+1,7	–26,4	–33,1	x
10.8	Herstellung von sonstigen Nahrungsmitteln	a	1 062 378	308 966	207 055	29,1
		b	+7,7	+9,9	+1,3	x
11	Getränkeherstellung	a	305 869	23 181	12 251	7,6
		b	–9,1	–9,4	+1,8	x
12	Tabakverarbeitung	a	26 655	.	10 957	.
		b	.	.	.	x
13	Herstellung von Textilien	a	255 779	136 493	75 438	53,4
		b	–4,1	–2,2	+3,1	x
13.2	Weberei	a
		b	.	.	.	x
13.3	Veredlung von Textilien und Bekleidung	a	23 083	9 532	6 175	41,3
		b	–7,0	–13,2	–4,4	x
13.9	Herstellung von sonstigen Textilwaren	a
		b	.	.	.	x
14	Herstellung von Bekleidung	a	90 853	37 353	25 163	41,1
		b	–15,4	–16,9	–23,1	x
15	Herstellung von Leder, Lederwaren und Schuhen	a
		b	.	.	.	x
16	Herstellung von Holz-, Flecht-, Korb- und Korkwaren (ohne Möbel)	a	294 462	82 151	53 827	27,9
		b	+6,0	+0,8	+5,7	x
17	Herstellung von Papier, Pappe und Waren daraus	a	655 919	292 034	194 025	44,5
		b	–5,9	–7,1	–8,7	x
17.1	Herstellung von Holz- und Zellstoff, Papier, Karton und Pappe	a	207 645	124 698	76 611	60,1
		b	–13,7	–12,2	–14,5	x
17.2	Herstellung von Waren aus Papier, Karton und Pappe	a	448 274	167 337	117 414	37,3
		b	–1,7	–2,9	–4,5	x
18	Herstellung von Druckerzeugnissen; Vervielfältigung von bespielten Ton-, Bild- und Datenträgern	a	189 215	32 487	18 487	17,2
		b	–4,1	+17,1	+21,5	x

Noch: 5. Umsatz in Nordrhein-Westfalen nach Wirtschaftszweigen

Systematik-Nr.	Wirtschaftszweig a = Oktober 2025 b = Veränderung gegenüber gleichem Vorjahreszeitraum in %	Gesamtumsatz	Auslandsumsatz		Anteil Auslandsumsatz am Gesamtumsatz (Exportquote)	
			insgesamt	darunter Eurozone		
			1 000 EUR			
19	Kokerei und Mineralölverarbeitung	a b x	
20	Herstellung von chemischen Erzeugnissen	a b	3 702 917 -6,0	2 143 212 -8,2	1 072 172 -3,0	57,9 x
20.1	Herstellung von chemischen Grundstoffen, Düngemitteln und Stickstoffverbindungen, Kunststoffen in Primärformen und synthetischem Kautschuk in Primärformen	a b	2 331 728 -4,1	1 435 019 -6,1	687 595 -5,8	61,5 x
20.3	Herstellung von Anstrichmitteln, Druckfarben und Kitt	a b	328 751 +5,8	155 691 +11,4	103 649 +7,1	47,4 x
20.4	Herstellung von Seifen, Wasch-, Reinigungs- und Kör- perpflegemitteln sowie von Duftstoffen	a b	386 466 -30,7	135 621 -44,7	100 985 -31,7	35,1 x
20.5	Herstellung von sonstigen chemischen Erzeugnissen	a b	581 036 +20,0	354 754 +25,7	173 035 +41,7	61,1 x
21	Herstellung von pharmazeutischen Erzeugnissen	a b	546 420 -11,4	350 537 -10,3	125 994 +11,5	64,2 x
22	Herstellung von Gummi- und Kunststoffwaren	a b	1 315 680 -1,1	568 908 -2,2	353 230 -1,1	43,2 x
22.1	Herstellung von Gummiwaren	a b	176 667 +3,3	97 282 +3,7	55 896 +8,2	55,1 x
22.2	Herstellung von Kunststoffwaren	a b	1 139 013 -1,8	471 626 -3,3	297 334 -2,6	41,4 x
23	Herstellung von Glas und Glaswaren, Keramik, Verarbeitung von Steinen und Erden	a b	607 495 -2,7	219 500 -6,6	126 572 -6,7	36,1 x
23.1	Herstellung von Glas und Glaswaren	a b	160 255 -11,6	80 514 -15,1	48 297 -17,5	50,2 x
23.5	Herstellung von Zement, Kalk und gebranntem Gips	a b	142 026 +7,5	31 888 +4,3	26 620 +1,0	22,5 x
23.6	Herstellung von Erzeugnissen aus Beton, Zement und Gips	a b	110 632 +0,2	13 287 +11,0	9 260 +16,2	12,0 x
23.9	Herstellung von Schleifkörpern und Schleifmitteln auf Unterlage sowie sonstigen Erzeugnissen aus nichtmetallischen Mineralien a. n. g.	a b	97 807 +0,8	45 321 -3,5	24 027 +11,7	46,3 x
24	Metallerzeugung und -bearbeitung	a b	3 226 867 -11,1	1 258 069 -14,9	751 219 -11,5	39,0 x
24.2	Herstellung von Stahlrohren, Rohrform-, Rohrver- schluss- und Rohrverbindungsstücken aus Stahl	a b	299 022 -12,0	142 793 -23,6	87 472 +17,3	47,8 x
24.3	Sonstige erste Bearbeitung von Eisen und Stahl	a b	418 599 -9,7	196 992 -9,4	124 605 -6,8	47,1 x
24.4	Erzeugung und erste Bearbeitung von NE-Metallen	a b	901 608 -11,8	368 024 -11,9	231 828 -12,6	40,8 x
24.5	Gießereien	a b	358 688 -8,2	164 763 -12,7	90 635 -3,2	45,9 x
25	Herstellung von Metallerzeugnissen	a b	2 513 200 +2,0	1 078 241 +5,0	641 684 +6,6	42,9 x
25.1	Stahl- und Leichtmetallbau	a b	367 376 -2,9	89 724 +1,2	57 327 -1,8	24,4 x
25.5	Herstellung von Schmiede-, Press-, Zieh- und Stanzteilen, gewalzten Ringen und pulvermetallur- gischen Erzeugnissen	a b	608 882 +4,4	276 311 +6,8	175 229 +8,4	45,4 x
25.6	Oberflächenveredlung und Wärmebehandlung; Mechanik a. n. g.	a b	322 164 +13,5	84 059 +28,2	51 215 +26,2	26,1 x
25.7	Herstellung von Schneidwaren, Werkzeugen, Schlössern und Beschlägen aus unedlen Metallen	a b	601 704 -2,8	308 500 -5,5	177 054 +7,2	51,3 x
25.9	Herstellung von sonstigen Metallwaren	a b	516 106 -4,3	256 678 +0,2	167 108 +2,1	49,7 x

Noch: 5. Umsatz in Nordrhein-Westfalen nach Wirtschaftszweigen

Systematik-Nr.	Wirtschaftszweig a = Oktober 2025 b = Veränderung gegenüber gleichem Vorjahreszeitraum in %		Gesamtumsatz	Auslandsumsatz		Anteil Auslandsumsatz am Gesamtumsatz (Exportquote)
				insgesamt	darunter Eurozone	
			1 000 EUR			%
26	Herstellung von Datenverarbeitungsgeräten, elektronischen und optischen Erzeugnissen	a	1 018 179	655 076	248 075	64,3
		b	+13,3	+18,8	+4,7	x
26.3	Herstellung von Geräten und Einrichtungen der Telekommunikationstechnik	a	98 108	41 821	22 926	42,6
		b	+28,6	+59,9	+65,3	x
26.5	Herstellung von Mess-, Kontroll-, Navigations- u. ä. Instrumenten und Vorrichtungen; Herstellung von Uhren	a	293 293	187 378	76 067	63,9
		b	-0,3	+4,3	+12,2	x
27	Herstellung von elektrischen Ausrüstungen	a	1 800 631	886 944	420 922	49,3
		b	+3,2	-1,6	-0,1	x
27.1	Herstellung von Elektromotoren, Generatoren, Transformatoren, Elektrizitätsverteilungs- und -schalteinrichtungen	a	535 062	240 943	109 699	45,0
		b	+14,2	+12,5	+13,4	x
27.3	Herstellung von Kabeln und elektrischem Installations- material	a	660 633	348 591	161 784	52,8
		b	+5,4	+5,1	+15,4	x
27.4	Herstellung von elektrischen Lampen und Leuchten	a	151 556	58 744	38 377	38,8
		b	+3,0	+0,1	-5,7	x
27.5	Herstellung von Haushaltsgeräten	a
		b	.	.	.	x
28	Maschinenbau	a	3 737 241	2 314 292	863 451	61,9
		b	-2,5	-3,0	-2,1	x
28.1	Herstellung von nicht wirtschaftszweigspezifischen Maschinen	a	1 381 454	810 605	329 229	58,7
		b	+0,3	+2,8	-1,5	x
28.4	Herstellung von Werkzeugmaschinen	a	239 317	154 217	64 989	64,4
		b	-23,7	-25,3	+7,8	x
28.9	Herstellung von Maschinen für sonstige bestimmte Wirtschaftszweige	a	868 405	594 588	178 946	68,5
		b	-10,4	-10,5	-12,7	x
29	Herstellung von Kraftwagen und Kraftwagenteilen	a	2 524 783	1 604 378	616 944	63,5
		b	-8,0	-9,7	-18,6	x
29.1	Herstellung von Kraftwagen und Kraftwagenmotoren	a	1 634 729	1 075 789	.	65,8
		b	-10,4	-16,4	.	x
29.2	Herstellung von Karosserien, Aufbauten und Anhängern	a	307 521	193 282	.	62,9
		b	+3,5	+15,4	.	x
29.3	Herstellung von Teilen und Zubehör für Kraftwagen	a	582 533	335 307	174 789	57,6
		b	-6,6	+4,0	+0,5	x
30	Sonstiger Fahrzeugbau	a	167 493	78 263	44 093	46,7
		b	-9,6	-23,2	-18,0	x
30.2	Schienenfahrzeugbau	a	76 743	35 745	22 928	46,6
		b	-27,6	-40,2	-32,5	x
31	Herstellung von Möbeln	a	582 210	233 362	160 784	40,1
		b	-2,4	+1,2	+0,4	x
32	Herstellung von sonstigen Waren	a	223 886	79 740	44 482	35,6
		b	+12,1	+11,0	+22,9	x
32.4	Herstellung von Spielwaren	a
		b	.	.	.	x
32.5	Herstellung von medizinischen und zahnmedizinischen Apparaten und Materialien	a
		b	.	.	.	x
33	Reparatur und Installation von Maschinen und Ausrüstungen	a	555 784	70 205	32 002	12,6
		b	+6,3	+10,8	-18,7	x
33.1	Reparatur von Metallerzeugnissen, Maschinen und Ausrüstungen	a	329 629	51 413	24 625	15,6
		b	+10,3	+32,2	-12,8	x
33.2	Installation von Maschinen und Ausrüstungen a. n. g.	a	226 155	18 792	7 377	8,3
		b	+1,0	-23,3	-33,7	x
	Insgesamt	a	28 679 353	13 094 252	6 612 820	45,7
		b	-3,2	-5,0	-4,9	x

**6. Betriebe, Beschäftigte, geleistete Arbeitsstunden, Entgelte und Umsatz des Verarbeitenden Gewerbes
sowie des Bergbaus und der Gewinnung von Steinen und Erden nach Verwaltungsbezirken
Berichtsmonat Oktober 2025**

Verwaltungsbezirk	Betriebe	Beschäftigte	Geleistete Arbeits- stunden	Entgelte	Gesamtumsatz	
					insgesamt	darunter Auslands- umsatz
	Anzahl	1 000	1 000 EUR			
Kreisfreie Städte						
Düsseldorf	71	25 003	3 127	145 945	785 235	395 509
Duisburg	52	28 115	3 341	198 730	836 530	208 446
Essen	59	10 581	1 367	53 917	311 143	162 067
Krefeld	57	16 422	2 013	85 977	453 362	263 743
Mönchengladbach	59	12 931	1 606	64 228	294 806	113 386
Mülheim a. d. Ruhr	32	8 678	1 113	49 163	197 169	66 528
Oberhausen	31	5 780	753	31 767	164 640	97 538
Remscheid	71	12 219	1 636	62 280	345 433	175 893
Solingen	57	8 179	1 078	33 719	163 859	86 251
Wuppertal	73	18 521	2 407	104 265	363 743	215 269
Kreise						
Kleve	81	11 744	1 580	51 581	371 729	194 645
Mettmann	173	31 251	4 186	173 923	785 109	393 723
Rhein-Kreis Neuss	75	20 991	2 650	117 730	841 783	471 858
Viersen	93	11 635	1 526	48 595	287 030	109 587
Wesel	87	17 044	2 202	80 655	518 397	225 402
Regierungsbezirk Düsseldorf	1 071	239 094	30 585	1 302 475	6 719 967	3 179 845
Kreisfreie Städte						
Bonn	26	5 126	653	24 539	106 709	56 004
Köln	112	41 257	5 193	227 702	2 239 756	1 281 870
Leverkusen	30	17 061	2 096	107 445	572 314	406 587
Kreise						
Städteregion Aachen	140	27 685	3 633	136 043	896 475	393 253
darunter kreisfreie Stadt Aachen	53	12 774	1 627	60 846	498 453	204 116
Düren	77	13 049	1 769	65 652	334 902	172 100
Rhein-Erft-Kreis	71	17 232	2 328	96 978	814 076	331 717
Euskirchen	43	8 429	1 131	39 270	226 017	96 916
Heinsberg	64	10 688	1 321	44 822	292 026	80 941
Oberbergischer Kreis	141	27 615	3 625	128 987	635 200	294 150
Rheinisch-Bergischer Kreis	56	11 007	1 469	55 842	271 252	182 490
Rhein-Sieg-Kreis	126	20 446	2 684	96 016	473 281	211 443
Regierungsbezirk Köln	886	199 595	25 901	1 023 296	6 862 008	3 507 472
Kreisfreie Städte						
Bottrop	16	3 030	407	15 355	64 685	38 869
Gelsenkirchen	30	6 121	795	41 239	223 461	63 429
Münster	39	8 644	1 182	46 343	240 624	114 356

Noch: **6. Betriebe, Beschäftigte, geleistete Arbeitsstunden, Entgelte und Umsatz des Verarbeitenden Gewerbes sowie des Bergbaus und der Gewinnung von Steinen und Erden nach Verwaltungsbezirken**
Berichtsmonat Oktober 2025

Verwaltungsbezirk	Betriebe	Beschäftigte	Geleistete Arbeits- stunden	Entgelte	Gesamtumsatz	
					insgesamt	darunter Auslands- umsatz
	Anzahl	1 000	1 000 EUR			
Kreise						
Borken	210	33 133	4 455	142 729	783 266	294 467
Coesfeld	78	12 853	1 759	53 941	390 537	114 285
Recklinghausen	97	21 670	2 823	107 542	721 017	315 841
Steinfurt	176	33 297	4 301	141 969	1 022 754	440 220
Warendorf	98	25 418	3 269	121 560	549 303	235 273
Regierungsbezirk Münster	744	144 166	18 990	670 678	3 995 647	1 616 740
Kreisfreie Stadt						
Bielefeld	80	18 487	2 273	88 488	364 312	141 771
Kreise						
Gütersloh	207	63 441	8 572	271 053	1 614 766	629 258
Herford	128	24 094	3 060	96 643	593 543	223 707
Höxter	51	7 545	934	31 703	172 565	55 233
Lippe	110	27 013	3 283	122 925	639 842	355 259
Minden-Lübbecke	138	28 811	3 756	121 709	651 250	258 983
Paderborn	118	24 139	3 065	105 191	475 805	200 189
Regierungsbezirk Detmold	832	193 530	24 943	837 713	4 512 083	1 864 401
Kreisfreie Städte						
Bochum	64	11 944	1 510	69 763	251 274	101 822
Dortmund	83	17 739	2 209	94 528	538 176	260 493
Hagen	61	10 271	1 256	49 132	337 594	119 315
Hamm	41	7 896	1 036	34 958	211 671	71 044
Herne	18	3 918	491	18 635	84 686	56 416
Kreise						
Ennepe-Ruhr-Kreis	136	22 149	2 770	111 877	533 689	277 630
Hochsauerlandkreis	139	26 278	3 358	124 485	626 574	220 016
Märkischer Kreis	289	51 433	6 399	239 496	1 237 791	599 301
Olpe	115	22 251	2 762	96 642	619 814	222 348
Siegen-Wittgenstein	139	29 148	3 851	146 857	699 608	351 786
Soest	111	26 898	3 440	128 040	799 592	393 232
Unna	106	21 826	2 729	97 305	649 179	252 393
Regierungsbezirk Arnsberg	1 302	251 751	31 811	1 211 718	6 589 648	2 925 795
Land Nordrhein-Westfalen	4 835	1 028 136	132 230	5 045 881	28 679 353	13 094 252

7. Betriebe, Beschäftigte und Umsatz in Nordrhein-Westfalen nach fachlichen Betriebsteilen

Systematik-Nr.	Wirtschaftszweig a = Oktober 2025 b = Veränderung gegenüber gleichem Vorjahreszeitraum in %		Betriebs- teile	Beschäftigte	Umsatz		
					insgesamt	darunter Auslandsumsatz	
			Anzahl		1 000 EUR	%	
B	Bergbau und Gewinnung von Steinen und Erden	a	46	4 152	73 944	15 182	20,5
		b	+9,5	-3,8	-0,8	-6,0	x
05	Kohlenbergbau	a	7	2 377	.	.	.
		b	-	-8,8	.	.	x
06	Gewinnung von Erdöl und Erdgas	a	-	-	-	-	-
		b	-	-	-	-	-
07	Erzbergbau	a	1
		b	-	.	.	.	x
08	Gewinnung von Steinen und Erden, sonstiger Bergbau	a	38	.	44 828	.	.
		b	+11,8	.	+3,8	.	x
09	Erbringung von Dienstleistungen für den Bergbau und für die Gewinnung von Steinen und Erden	a	-	-	-	-	-
		b	-	-	-	-	-
C	Verarbeitendes Gewerbe	a	7 153	981 053	24 621 323	11 055 679	44,9
		b	-1,4	-2,7	-3,1	-4,8	x
10	Herstellung von Nahrungs- und Futtermitteln	a	607	96 380	3 432 668	741 727	21,6
		b	+1,0	+2,7	+3,6	+1,6	x
10.1	Schlachten und Fleischverarbeitung	a	120	29 900	1 147 967	174 318	15,2
		b	-2,4	+1,7	+2,6	-1,3	x
10.3	Obst- und Gemüseverarbeitung	a	47	5 281	308 904	59 372	19,2
		b	-6,0	-4,9	+16,1	+2,6	x
10.5	Milchverarbeitung	a	22	3 753	188 884	40 122	21,2
		b	+4,8	+7,1	+8,9	+11,4	x
10.6	Mahl- und Schälmaschinen, Herstellung von Stärke und Stärkeerzeugnissen	a	23	2 110	119 602	40 660	34,0
		b	-8,0	-3,4	-2,3	-6,8	x
10.7	Herstellung von Back- und Teigwaren	a	191	24 320	434 671	47 123	10,8
		b	+3,2	+2,7	+1,4	-0,4	x
10.8	Herstellung von sonstigen Nahrungsmitteln	a	153	26 561	982 654	290 285	29,5
		b	+5,5	+5,7	+2,6	+8,0	x
11	Getränkeherstellung	a	83	9 482	332 670	33 903	10,2
		b	+2,5	+5,1	-9,3	-17,7	x
12	Tabakverarbeitung	a	3	651	25 707	11 407	44,4
		b	-	-0,2	-4,1	+2,8	x
13	Herstellung von Textilien	a	121	12 283	236 068	120 178	50,9
		b	-9,7	-7,1	-4,9	-4,4	x
13.2	Weberei	a	22	2 400	43 294	26 695	61,7
		b	-8,3	-10,4	-12,2	-12,3	x
13.3	Veredlung von Textilien und Bekleidung	a	15	1 413	23 523	9 646	41,0
		b	-6,3	+1,4	-3,1	-11,9	x
13.9	Herstellung von sonstigen Textilwaren	a	80	8 267	164 706	80 587	48,9
		b	-9,1	-7,1	-3,4	-0,7	x
14	Herstellung von Bekleidung	a	25	3 594	86 560	35 224	40,7
		b	-3,8	-10,4	-16,1	-17,7	x
15	Herstellung von Leder, Lederwaren und Schuhen	a	16	1 467	42 362	11 844	28,0
		b	+6,7	-14,5	-7,0	-20,6	x
16	Herstellung von Holz-, Flecht-, Korb- und Korkwaren (ohne Möbel)	a	97	11 300	273 807	76 390	27,9
		b	+1,0	-1,5	+5,9	+1,7	x
17	Herstellung von Papier, Pappe und Waren daraus	a	163	23 424	627 282	280 392	44,7
		b	+1,9	-1,5	-4,9	-4,7	x
17.1	Herstellung von Holz- und Zellstoff, Papier, Karton und Pappe	a	41	5 515	193 714	119 119	61,5
		b	-2,4	-10,1	-14,1	-12,7	x
17.2	Herstellung von Waren aus Papier, Karton und Pappe	a	122	17 909	433 568	161 273	37,2
		b	+3,4	+1,5	-0,2	+2,2	x
18	Herstellung von Druckerzeugnissen; Vervielfältigung von bespielten Ton-, Bild- und Datenträgern	a	111	11 207	188 933	31 792	16,8
		b	-5,1	-7,0	-4,5	+9,0	x

Noch: 7. Betriebe, Beschäftigte und Umsatz in Nordrhein-Westfalen nach fachlichen Betriebsteilen

Systematik-Nr.	Wirtschaftszweig a = Oktober 2025 b = Veränderung gegenüber gleichem Vorjahreszeitraum in %		Betriebs- teile	Beschäftigte	Umsatz		
					insgesamt	darunter Auslandsumsatz	
			Anzahl		1 000 EUR		%
19	Kokerei und Mineralölverarbeitung	a b	24 -4,0	5 006 -2,9	446 467 -28,8	67 959 -47,3	15,2 x
20	Herstellung von chemischen Erzeugnissen	a b	565 -2,2	92 186 -1,8	3 052 240 -5,9	1 833 097 -6,3	60,1 x
20.1	Herstellung von chemischen Grundstoffen, Düngemitteln und Stickstoffverbindungen, Kunststoffen in Primärformen und synthetischem Kautschuk in Primärformen	a b	273 -1,8	51 005 -4,7	1 928 251 -5,6	1 230 658 -5,4	63,8 x
20.3	Herstellung von Anstrichmitteln, Druckfarben und Kitten	a b	52 -7,1	8 434 -3,6	264 086 -1,2	120 423 -0,7	45,6 x
20.4	Herstellung von Seifen, Wasch-, Reinigungs- und Körper- pflegemitteln sowie von Duftstoffen	a b	84 -3,4	15 748 +18,7	357 773 -4,6	163 314 -1,6	45,6 x
20.5	Herstellung von sonstigen chemischen Erzeugnissen	a b	139 -	14 506 -7,1	462 680 -6,9	285 327 -9,2	61,7 x
21	Herstellung von pharmazeutischen Erzeugnissen	a b	64 +1,6	13 527 -4,0	472 394 -17,1	323 895 -17,3	68,6 x
22	Herstellung von Gummi- und Kunststoffwaren	a b	557 -2,8	61 733 -2,9	1 168 712 +0,5	534 451 +2,9	45,7 x
22.1	Herstellung von Gummiwaren	a b	53 -	6 478 +0,7	154 681 +5,6	89 228 +7,3	57,7 x
22.2	Herstellung von Kunststoffwaren	a b	504 -3,1	55 255 -3,3	1 014 030 -0,3	445 223 +2,0	43,9 x
23	Herstellung von Glas und Glaswaren, Keramik, Verarbeitung von Steinen und Erden	a b	205 -3,8	23 034 -6,1	523 762 -3,8	186 036 -9,5	35,5 x
23.1	Herstellung von Glas und Glaswaren	a b	56 -3,4	8 314 -7,5	146 857 -10,3	73 366 -15,7	50,0 x
23.5	Herstellung von Zement, Kalk und gebranntem Gips	a b	23 +4,5	2 161 +1,6	121 067 +6,6	28 754 +0,8	23,8 x
23.6	Herstellung von Erzeugnissen aus Beton, Zement und Gips	a b	58 -4,9	5 099 -7,1	100 589 -0,6	13 108 +11,8	13,0 x
23.9	Herstellung von Schleifkörpern und Schleifmitteln auf Unterlage sowie sonstigen Erzeugnissen aus nichtmetallischen Mineralien a. n. g.	a b	32 -11,1	3 572 -4,2	79 350 -2,5	36 674 -9,6	46,2 x
24	Metallerzeugung und -bearbeitung	a b	387 -3,5	86 927 -4,3	2 985 617 -8,7	1 184 163 -13,0	39,7 x
24.2	Herstellung von Stahlrohren, Rohrform-, Rohrver- schluss- und Rohrverbindungsstücken aus Stahl	a b	44 -4,3	10 009 -2,3	285 091 -8,0	133 809 -24,8	46,9 x
24.3	Sonstige erste Bearbeitung von Eisen und Stahl	a b	98 -5,8	10 725 -7,9	409 026 -2,7	193 847 +0,6	47,4 x
24.4	Erzeugung und erste Bearbeitung von NE-Metallen	a b	93 -2,1	18 235 -4,8	878 341 -8,8	365 799 -7,6	41,6 x
24.5	Gießereien	a b	105 -1,9	17 036 -3,9	289 095 -3,3	132 283 -11,4	45,8 x
25	Herstellung von Metallerzeugnissen	a b	1 194 -2,2	122 837 -3,2	2 245 699 -1,1	952 660 -0,3	42,4 x
25.1	Stahl- und Leichtmetallbau	a b	206 -3,7	18 680 -1,6	326 340 -6,6	81 487 -5,0	25,0 x
25.5	Herstellung von Schmiede-, Press-, Zieh- und Stanzteilen, gewalzten Ringen und pulvermetallur- gischen Erzeugnissen	a b	183 -2,7	25 241 -4,6	537 232 -2,4	235 122 -5,3	43,8 x
25.6	Oberflächenveredlung und Wärmebehandlung; Mechanik a. n. g.	a b	261 -2,2	21 351 -2,6	303 403 +0,9	75 241 -1,9	24,8 x
25.7	Herstellung von Schneidwaren, Werkzeugen, Schlössern und Beschlägen aus unedlen Metallen	a b	247 -	29 335 -2,9	523 757 -3,8	272 930 -7,5	52,1 x
25.9	Herstellung von sonstigen Metallwaren	a b	253 -3,4	24 938 -4,4	469 236 -1,2	230 564 +3,4	49,1 x

Noch: 7. Betriebe, Beschäftigte und Umsatz in Nordrhein-Westfalen nach fachlichen Betriebsteilen

Systematik-Nr.	Wirtschaftszweig a = Oktober 2025 b = Veränderung gegenüber gleichem Vorjahreszeitraum in %		Betriebs- teile	Beschäftigte	Umsatz		
					insgesamt	darunter Auslandsumsatz	
			Anzahl		1 000 EUR		%
26	Herstellung von Datenverarbeitungsgeräten, elektronischen und optischen Erzeugnissen	a	246	32 545	763 459	482 988	63,3
b		–	–6,0	+5,5	+9,1	x	
26.3	Herstellung von Geräten und Einrichtungen der Telekommunikationstechnik	a	27	3 030	73 589	29 386	39,9
b		–	–3,2	+24,8	+83,1	x	
26.5	Herstellung von Mess-, Kontroll-, Navigations- u. ä. Instru- menten und Vorrichtungen; Herstellung von Uhren	a	124	15 453	241 366	153 101	63,4
b		+0,8	–5,0	–3,5	+1,7	x	
27	Herstellung von elektrischen Ausrüstungen	a	396	74 663	1 419 877	699 690	49,3
b		–1,0	–2,8	+10,3	+8,1	x	
27.1	Herstellung von Elektromotoren, Generatoren, Transformatoren, Elektrizitätsverteilungs- und -schalteinrichtungen	a	152	20 769	428 776	182 821	42,6
b		–	+0,6	+17,4	+16,4	x	
27.3	Herstellung von Kabeln und elektrischem Installations- material	a	82	26 021	456 499	235 711	51,6
b		–1,2	–3,0	+4,0	–0,1	x	
27.4	Herstellung von elektrischen Lampen und Leuchten	a	42	7 658	149 458	67 964	45,5
b		–2,3	–5,6	–0,2	–1,5	x	
27.5	Herstellung von Haushaltsgeräten	a	23	10 347	154 607	93 456	60,4
b		–4,2	–5,6	–1,3	–4,7	x	
28	Maschinenbau	a	1 100	160 501	3 216 069	1 976 177	61,4
b		–0,8	–2,5	–1,5	–1,9	x	
28.1	Herstellung von nicht wirtschaftszweigspezifischen Maschinen	a	258	51 437	1 188 827	675 873	56,9
b		–0,4	–2,5	+2,0	+4,4	x	
28.4	Herstellung von Werkzeugmaschinen	a	99	13 732	190 072	121 322	63,8
b		–4,8	–1,3	–32,0	–34,6	x	
28.9	Herstellung von Maschinen für sonstige bestimmte Wirt- schaftszweige	a	366	43 110	812 978	562 313	69,2
b		–0,3	–4,5	–6,8	–7,8	x	
29	Herstellung von Kraftwagen und Kraftwagenteilen	a	173	56 037	1 538 731	971 538	63,1
b		–3,9	–8,5	–9,1	–12,2	x	
29.1	Herstellung von Kraftwagen und Kraftwagenmotoren	a	9	16 879	572 674	392 658	68,6
b		+12,5	–4,7	–22,6	–33,6	x	
29.2	Herstellung von Karosserien, Aufbauten und Anhängern	a	42	9 356	282 119	174 583	61,9
b		+2,4	–1,3	+9,0	+19,2	x	
29.3	Herstellung von Teilen und Zubehör für Kraftwagen	a	122	29 802	683 938	404 297	59,1
b		–6,9	–12,6	–1,4	+9,4	x	
30	Sonstiger Fahrzeugbau	a	47	8 954	167 814	82 005	48,9
b		–	+5,0	–9,1	–21,8	x	
30.2	Schienenfahrzeugbau	a	16	5 647	80 121	39 535	49,3
b		–	+6,1	–25,4	–36,5	x	
31	Herstellung von Möbeln	a	157	23 163	542 833	217 084	40,0
b		–4,3	–3,9	–0,4	+2,6	x	
32	Herstellung von sonstigen Waren	a	102	10 635	184 730	68 714	37,2
b		+3,0	–1,2	+13,5	+16,1	x	
32.4	Herstellung von Spielwaren	a	4	.	29 922	.	.
b		–	.	+1,6	.	x	
32.5	Herstellung von medizinischen und zahnmedizinischen Apparaten und Materialien	a	71	7 487	116 348	45 252	38,9
b		+4,4	–2,4	+11,5	+8,3	x	
33	Reparatur und Installation von Maschinen und Ausrüstungen	a	710	39 517	646 861	132 365	20,5
b		+0,9	+1,5	–0,3	–11,1	x	
33.1	Reparatur von Metallerzeugnissen, Maschinen und Ausrüstungen	a	479	23 907	365 912	70 817	19,4
b		+2,4	+3,4	+0,5	–11,6	x	
33.2	Installation von Maschinen und Ausrüstungen a. n. g.	a	231	15 610	280 950	61 548	21,9
b		–2,1	–1,4	–1,3	–10,4	x	
	Insgesamt	a	7 199	985 205	24 695 267	11 070 861	44,8
		b	–1,4	–2,7	–3,1	–4,8	x

Veröffentlichungen zur Entwicklung und Struktur im Verarbeitenden Gewerbe sowie im Bergbau und bei der Gewinnung von Steinen und Erden

Betriebsergebnisse

– monatlich

Inhalt: Betriebe, Beschäftigte, Arbeitsstunden, Entgelte und Umsätze in Nordrhein-Westfalen nach Wirtschaftszweigen und nach Regierungsbezirken sowie kreisfreien Städten und Kreisen insgesamt; aktuellste Produktions- und Auftragseingangsindizes nach Wirtschaftszweigen in Nordrhein-Westfalen. Betriebe, Beschäftigte und Umsatz in Nordrhein-Westfalen nach fachlichen Betriebsteilen.

Artikelnummer: E133

– jährlich

Inhalt: Betriebe, Beschäftigte, Arbeitsstunden, Entgelte und Umsätze in Nordrhein-Westfalen nach Wirtschaftszweigen und nach Regierungsbezirken sowie kreisfreien Städten und Kreisen. Betriebe, Beschäftigte, Entgelte und Umsatz in Nordrhein-Westfalen nach Wirtschaftszweigen und Größenklassen.

Artikelnummer: E123

Produktion

Inhalt: Zum Absatz bestimmte Produktion, nach Güterabteilungen und Güterklassen.

Artikelnummer: E153

Weitere Auskünfte zu diesen Veröffentlichungen erteilt Ihnen gerne der statistische Auskunftsdienst unter der Telefon-Nr. 0211 9449-2495 oder per E-Mail unter statistik-info@it.nrw.de.