



und Erden.	2	x			120	Fasererzeugnisse (ohne Baumwolle)			
erdgas-	-	-	-	-	1209	Veredlung von Erzeugnissen aus Gaze			
bergbau					18	Textilien			
und Erden.	2	x			181	Werkstoffe und Waren			
	962	x	24 479 717	32	182	Werkstoffe			
	92	x	4 232 700	31	183	Fasererzeugung			
	22	x	196 962	3	184	Werkstoffe aus Leder			
	157	x	4 410 627	30	185	Fasererzeugnisse (ohne Baumwolle)			
kg	10		9 609 047	79 573	186	Werkstoffe und Waren			
	6	x	148 315	34	187	Werkstoffe			
erzeugnisse					188	Werkstoffe aus Leder			
oren,	12	x	485 400	30	189	Werkstoffe aus Leder			
h. g.	42	x	1 231 722	30	190	Werkstoffe aus Leder			
	11		2 889 581	1 097 160	191	Werkstoffe aus Leder			
	4		97 457	125 571	192	Werkstoffe aus Leder			
peiseeis)	27	x	1 342 737	8	193	Werkstoffe aus Leder			
	4		86 542 600	116 088	194	Werkstoffe aus Leder			
	26	x	577 201	19	195	Werkstoffe aus Leder			
	13	x	460 971	42	196	Werkstoffe aus Leder			
	508	x	3 186 592	28	197	Werkstoffe aus Leder			
kg	55				198	Werkstoffe aus Leder			
t	2				199	Werkstoffe aus Leder			
t	7				200	Werkstoffe aus Leder			
kg	41		605 557 331	2 454 056	201	Werkstoffe aus Leder			
kg	11		124 048 886	727 820	202	Werkstoffe aus Leder			
	24	x		474 688	203	Werkstoffe aus Leder			
	24	x		465 843	204	Werkstoffe aus Leder			
erzeugnisse,					205	Werkstoffe aus Leder			
oder zum					206	Werkstoffe aus Leder			
in einem Inhalt	kg				207	Werkstoffe aus Leder			
	2				208	Werkstoffe aus Leder			
	61	x		786 690	209	Werkstoffe aus Leder			
	29	x		453 031	210	Werkstoffe aus Leder			
erzeugnisse					211	Werkstoffe aus Leder			
Güter-	t				212	Werkstoffe aus Leder			
	26				213	Werkstoffe aus Leder			

## Statistische Berichte

Verarbeitendes Gewerbe sowie Bergbau und Gewinnung  
von Steinen und Erden in Nordrhein-Westfalen

September 2025



# **Verarbeitendes Gewerbe sowie Bergbau und Gewinnung von Steinen und Erden in Nordrhein-Westfalen**

**September 2025**

Herausgegeben von  
Information und Technik Nordrhein-Westfalen, Statistisches Landesamt  
Mauerstraße 51, 40476 Düsseldorf • Postfach 10 11 05, 40002 Düsseldorf  
Telefon +49211 9449-01 • Telefax +49211 9449-8000  
Internet: <http://www.it.nrw>  
E-Mail: [poststelle@it.nrw.de](mailto:poststelle@it.nrw.de)

Erschienen im Dezember 2025

Alle Statistischen Berichte finden Sie als PDF-Datei zum kostenlosen  
Download in unserer Internet-Rubrik Aktuell / Publikationen.  
© IT.NRW, Statistisches Landesamt, Düsseldorf, 2025. Dieses Werk ist lizenziert unter  
der Datenlizenz Deutschland - Namensnennung - Version 2.0.  
Auszugsweise Vervielfältigung und Verbreitung mit Quellenangabe gestattet.

# Inhalt

	Seite
<b>Vorbemerkungen</b> .....	4
<b>Erläuterungen</b> .....	4
<b>Methodische Hinweise</b> .....	5
<b>Definitionen</b> .....	5
<b>Systematiken</b> .....	6
<b>Veröffentlichungen</b> .....	6
<b>Klassifikation der Wirtschaftszweige</b> .....	8
 <b>Tabellenteil</b>	
1. Übersicht über die wirtschaftliche Entwicklung in Nordrhein-Westfalen 2022 – 2025 .....	18
Grafiken <i>Auftragseingangsinde</i> x .....	19
2. Auftragseingangsinde	22
Grafiken <i>Produktionsinde</i> x .....	28
3. Produktionsinde	31
4. Betriebe, Beschäftigte, geleistete Arbeitsstunden, Entgelte und Umsatz in Nordrhein-Westfalen nach Wirtschaftszweigen .....	32
5. Umsatz in Nordrhein-Westfalen nach Wirtschaftszweigen .....	35
6. Betriebe, Beschäftigte, geleistete Arbeitsstunden, Entgelte und Umsatz des Verarbeitenden Gewerbes sowie des Bergbaus und der Gewinnung von Steinen und Erden nach kreisfreien Städten und Kreisen .....	38
7. Betriebe, Beschäftigte und Umsatz in Nordrhein-Westfalen nach fachlichen Betriebsteilen .....	40

## Vorbemerkungen

Mit Beginn des Monats Januar 2009 wurde die Klassifikation der Wirtschaftszweige, Ausgabe 2003 (WZ 2003) durch die Klassifikation der Wirtschaftszweige, Ausgabe 2008 (WZ 2008) abgelöst. Die WZ 2008 ist das Ergebnis einer generellen Aktualisierung der Klassifikation der Wirtschaftszweige, Ausgabe 2003. Sie basiert auf der statistischen Systematik der Wirtschaftszweige in der Europäischen Gemeinschaft (NACE Rev. 2), die mit der Verordnung (EG) Nr. 1893/2006 des Europäischen Parlaments und des Rates vom 20. Dezember 2006 (ABl. EG Nr. L 393 S. 1) veröffentlicht wurde, und ihrerseits auf der Internationalen Systematik der Wirtschaftszweige (ISIC Rev. 4) der Vereinten Nationen aufbaut.

Die Klassifikation der Wirtschaftszweige, Ausgabe 2008 ist gleichzeitig maßgebend für die Abgrenzung des Wirtschaftssektors Verarbeitendes Gewerbe sowie Bergbau und Gewinnung von Steinen und Erden und hat damit Auswirkungen auf die Zusammensetzung der Berichtskreise der Statistiken dieses Bereichs.

Das Verarbeitende Gewerbe wird dabei nicht nur intern neu gegliedert, sondern es wird auch insgesamt neu abgegrenzt. So werden einige Tätigkeiten, die bisher dem Verarbeitenden Gewerbe zugeordnet waren, künftig aus den Erhebungen in diesen Bereichen herausfallen, andere Tätigkeiten dagegen werden neu aufgenommen. Die Neuzuordnungen des „Verlagswesens“ und des „Recyclings“ in Bereiche außerhalb des Verarbeitenden Gewerbes sind dabei besonders gravierend. Ebenfalls von großer Bedeutung ist die Trennung zwischen der „Herstellung“ von Investitionsgütern und deren „Reparatur und Installation“. Zu diesem Zweck wurde eine separate Abteilung innerhalb des Verarbeitenden Gewerbes „Reparatur und Installation von Maschinen und Ausrüstungen“ gebildet. Daneben gibt es eine Reihe von Änderungen im Detail der Klassifikation wie z. B. die Schaffung eigener Abteilungen für die „Getränkeherstellung“ und die „Herstellung von pharmazeutischen Erzeugnissen“ (siehe Klassifikation der Wirtschaftszweige Ausgabe 2008 (WZ 2008) S. 8 ff.).

Darüber hinaus wurden zwei methodische Änderungen bei der Klassifizierung vorgenommen. Zum Einen ändert sich die Zuordnung der sogenannten **Converter**. Dabei handelt es sich um Betriebe oder Unternehmen ohne eigene Warenproduktion, die fremd bezogene Waren im eigenen Namen verkaufen und zusätzlich die gewerblichen Schutzrechte an den Produkten besitzen. Diese Converter wurden bislang so klassifiziert, als hätten sie die Waren selbst hergestellt. Nach der WZ 2008 werden diese Einheiten nun nicht mehr als Hersteller von Waren behandelt. Sie gehören künftig i. d. R. zum Handel. Lohnauftraggeber (also Einheiten, die einem Dritten das wesentliche Inputmaterial unentgeltlich zur Bearbeitung bereitstellen) werden dagegen weiterhin wie Hersteller klassifiziert.

Zum Anderen erfolgt in Fällen **vertikaler Integration**, bei der verschiedene Produktionsstufen nacheinander von derselben Einheit ausgeführt werden und der aus einem Produktionsprozess hervorgegangene Output als Input für die nächste Stufe dient, die Klassifizierung entsprechend der Produktionsstufe,

die den größten Beitrag zur Wertschöpfung der Einheit leistet (und nicht mehr wie bisher nach dem Output der letzten Produktionsstufe).

## Erläuterungen

### Ziel der Statistik

Die monatlichen Erhebungen des Verarbeitenden Gewerbes sowie des Bergbaus und der Gewinnung von Steinen und Erden stellen kurzfristig Daten über die konjunkturelle Entwicklung dieses Wirtschaftsbereichs in wirtschaftssystematischer und regionaler Gliederung zur Verfügung. Die Ergebnisse der Statistiken sind wichtiges Material für die Arbeiten der gesetzgebenden Körperschaften, der Bundes- und Landesregierungen, der Verbände, Kammern sowie sonstigen Institutionen und bilden eine unentbehrliche Grundlage für zahlreiche wirtschaftspolitische Entscheidungen.

### Rechtsgrundlage

Rechtsgrundlage für die Erhebungen im Verarbeitenden Gewerbe sowie im Bergbau und in der Gewinnung von Steinen und Erden ist das Gesetz über die Statistik im Produzierenden Gewerbe (ProdGewStatG) in der Fassung der Bekanntmachung vom 21. März 2002 (BGBl. I S. 1181), zuletzt geändert durch Artikel 271 der Verordnung vom 31. August 2015 (BGBl. I S. 1474) in Verbindung mit dem Gesetz über die Statistik für Bundeszwecke (Bundesstatistikgesetz – BStatG) vom 22. Januar 1987 (BGBl. I S. 462, 565) in der Fassung der Bekanntmachung vom 20. Oktober 2016 (BGBl. I S. 2394).

### Berichtskreis

#### Monatsbericht für Betriebe des Verarbeitenden Gewerbes sowie des Bergbaus und der Gewinnung von Steinen und Erden

Der Berichtskreis des Monatsberichtes umfasst seit Januar 2007 alle Betriebe des Wirtschaftsbereichs Verarbeitendes Gewerbe sowie Bergbau und Gewinnung von Steinen und Erden mit mindestens 50 tätigen Personen, unabhängig davon, ob diese Betriebe zu Unternehmen dieses Wirtschaftsbereichs gehören, oder zu Unternehmen, deren wirtschaftlicher Schwerpunkt außerhalb des Produzierenden Gewerbes liegt.

Am 1. Januar 2007 trat Artikel 10 des Ersten Gesetzes zum Abbau bürokratischer Hemmnisse insbesondere in der mittelständischen Wirtschaft vom 22. August 2006 (BGBl. I S. 1970) in Kraft, durch den das Gesetz über die Statistik im Produzierenden Gewerbe geändert wurde. Wurden in der Vergangenheit beim Monatsbericht im Verarbeitenden Gewerbe alle Betriebe von Unternehmen mit 20 und mehr tätigen Personen befragt, so sind ab dem Monatsbericht Januar 2007 nur noch Betriebe mit 50 und mehr tätigen Personen einbezogen. Mit dieser Maß-

nahme wird eine deutliche Entlastung insbesondere der kleinen und mittleren Unternehmen von statistischen Auskunftspflichten erreicht. Die unterhalb dieser neuen Abschneidegrenze liegenden Betriebe werden ab dem Berichtsjahr 2007 nur noch im neu eingeführten Jahresbericht für Betriebe im Verarbeitenden Gewerbe nach den tätigen Personen, den Entgelten (Lohn- und Gehaltssummen) sowie dem Umsatz befragt. Dieser Bericht stellt sicher, dass die für regionale Strukturuntersuchungen notwendigen Informationen im bisherigen Umfang und in bisheriger Qualität zumindest jährlich zur Verfügung stehen.

## Methodische Hinweise

Die Merkmale „Umsatz“ und „Beschäftigte“ werden nach fachlichen Betriebsteilen erhoben und sowohl für Betriebe als auch für fachliche Betriebsteile aufbereitet. Die beiden übrigen Merkmale „Arbeitsstunden“ und „Bruttoentgelte“ werden nur für den gesamten Betrieb (einschl. der sonstigen Betriebsteile) erhoben. Das Merkmal „Auftragseingang“ wird nur für ausgewählte Wirtschaftszweige nach fachlichen Betriebsteilen erhoben. Es dient ausschließlich zur Berechnung der Auftragseingangsindizes. Hinsichtlich der Darstellung der Ergebnisse wird bei den Merkmalen Beschäftigte und Umsätze zwischen einem Nachweis nach fachlichen Betriebsteilen und nach Betrieben unterschieden. Beim Nachweis nach Betrieben werden alle Angaben eines kombinierten Betriebes (örtliche Einheit mit Betriebsteilen in mehreren Wirtschaftszweigen der WZ 2008) unter dem Wirtschaftszweig nachgewiesen, bei dem der Schwerpunkt der wirtschaftlichen Tätigkeit des Betriebes liegt.

Mit dem Berichtsmonat Januar 2024 wird die Berechnung des Auftragseingangs- und des Produktionsindex auf das Basisjahr 2021 umgestellt.

## Definitionen

### Betrieb

Ein Betrieb ist ein an einem Standort gelegenes Unternehmen oder ein Teil eines Unternehmens (z. B. Werk, Fabrikationsstätte), wenn an diesem Ort oder von diesem Ort aus Wirtschaftstätigkeiten ausgeübt werden, für die i. d. R. eine oder mehrere Personen im Auftrag desselben Unternehmens arbeiten.

Ein Unternehmen ist die kleinste rechtlich selbstständige Einheit, die aus handels- oder steuerrechtlichen Gründen Bücher führt.

### Beschäftigte

Alle Personen, die am Ende des Monats in einem arbeitsrechtlichen Verhältnis zum Betrieb stehen (einschl. Heim-, Saison- und Aushilfsarbeiter/-innen sowie Teilzeitbeschäftigte unabhängig von der Anzahl der im Berichtsmonat geleisteten Stunden), tätige (Mit)inhaberinnen und -inhaber sowie unbezahlt mithelfende Familienangehörige, soweit sie mindestens ein Drittel der üblichen Arbeitszeit im Betrieb tätig sind.

Aufgrund der Organisationsreform in der gesetzlichen Rentenversicherung ist ab dem Jahr 2005 die Unterscheidung zwi-

schen Arbeiterinnen und Arbeitern und Angestellten aufgehoben. Aus diesem Grunde werden ab Januar 2006 die Angaben zu Arbeiterinnen und Arbeiter und Löhnen nicht mehr separat erhoben. In den Ergebnissen dargestellt werden nur noch die Beschäftigten insgesamt sowie die Entgelte (früher: Bruttolohn und -gehaltssumme).

### Geleistete Arbeitsstunden

Alle tatsächlich geleisteten (nicht die bezahlten) Stunden aller tätigen Personen.

### Entgelte

Summe der Bruttobezüge ohne Arbeitgeberanteile zur Sozialversicherung, jedoch einschließlich Lohn- und Gehaltzuschlägen (auch Gratifikationen, Erfindergelder sowie Provisionen, Tantiemen usw.). Vergütungen für gewerblich und kaufmännisch Auszubildende sind enthalten. Nicht erfasst werden allgemeine soziale Aufwendungen sowie Vergütungen, die als Spesenersatz anzusehen sind.

### Gesamtumsatz

Umsatz aus Eigenerzeugung, baugewerblicher Umsatz sowie Umsatz aus Handelsware und sonstigen nicht industriellen Tätigkeiten (wie Erlöse aus Vermietung und Verpachtung, Provisionseinnahmen, Erlöse aus Transportleistungen für Dritte und aus dem Verkauf von eigenen landwirtschaftlichen Erzeugnissen). Als Umsatz gilt die Summe der Rechnungsendbeträge (ohne Umsatzsteuer) einschließlich etwa darin enthaltener Verbrauchsteuern sowie der Kosten für Fracht, Transportversicherung, Porto, Verpackung und Spesen, auch wenn diese gesondert in Rechnung gestellt werden. Bei der Darstellung nach fachlichen Betriebsteilen handelt es sich ausschließlich um den Umsatz aus Eigenerzeugung.

### Auslandsumsatz

Direkte Lieferungen und Leistungen an Empfänger, die im Ausland ansässig sind, sowie Lieferungen an Exporteure, die die bestellten Waren ohne Be- und Verarbeitung in das Ausland ausführen. Zusätzlich zum „Auslandsumsatz insgesamt“ wird der „Auslandsumsatz mit den Ländern der Eurozone“ veröffentlicht. Das sind die Länder der Europäischen Union, die den EURO als gemeinsame Währung eingeführt haben. Im Einzelnen sind das die Umsätze mit Belgien, Estland, Finnland, Frankreich, Griechenland, Irland, Italien, Lettland, Litauen, Luxemburg, Malta, den Niederlanden, Österreich, Portugal, Slowakei, Slowenien, Spanien und Zypern.

### Auftragseingangsinde

Der Nachweis der Auftragseingangsindeizes erfolgt für ausgewählte Wirtschaftszweige des Verarbeitenden Gewerbes nach der Klassifikation der Wirtschaftszweige, Ausgabe 2008 (WZ 2008) und vier Hauptgruppen. Die Ergebnisse werden sowohl in nominalen (Wert-) als auch realen (Volumen-)Indizes dargestellt. Zur Berechnung des realen Auftragseingangsindeizes werden Preisindizes für gewerbliche Produkte (Inlands-Auftragseingänge) sowie Preisindizes für die Ausfuhr (Auslands-Auftragseingänge) verwendet. Die Berechnung der Auftragseingangsindeizes basiert auf den Ergebnissen des Monatsberichts für Betriebe des Verarbeitenden Gewerbes sowie des Bergbaus und der Gewinnung von Steinen und Erden. Es

handelt sich bei den Auftragseingängen um den Wert (ohne Umsatzsteuer, aber ggf. einschl. Verbrauchsteuern) aller im Berichtsmonat eingegangenen und vom Betrieb fest akzeptierten Aufträge auf Lieferung selbst hergestellter (bzw. im Lohnauftrag gefertigter) Produkte.

### Produktionsindex

Der Produktionsindex zeigt – unbeeinflusst von Preisveränderungen und Kalenderunregelmäßigkeiten – kurzfristig die Entwicklung der Produktionsleistung der einzelnen Wirtschaftszweige und des gesamten Produzierenden Gewerbes auf. Der Nachweis des Produktionsindex erfolgt nach der Klassifikation der Wirtschaftszweige, Ausgabe 2008 (WZ 2008) und Hauptgruppen. Die Berechnung des Produktionsindex basiert im wesentlichen auf den Ergebnissen der monatlichen Produktionserhebung bei Betrieben mit mindestens 50 Beschäftigten. Nach dem gleichen Konzept wird zusätzlich ein vierteljährlicher Produktionsindex durch Aggregation der drei Monatsmeldungen der Betriebe des Verarbeitenden Gewerbes mit 50 und mehr Beschäftigten und der Produktionsdaten der übrigen vierteljährlich meldepflichtigen Betriebe von Unternehmen mit in der Regel 20 und mehr Beschäftigten des Produzierenden Gewerbes berechnet. Zur Verbesserung der Qualität der monatlichen Produktionsindizes werden diese nachträglich für jeden Wirtschaftszweig an das Niveau des entsprechenden vierteljährlichen Produktionsindex angeglichen.

## Systematiken

Die Darstellung aller Ergebnisse erfolgt in der Gliederung der Klassifikation der Wirtschaftszweige, Ausgabe 2008 (WZ 2008). Ausschließlich für die Darstellung der Indizes werden Hauptgruppen durch die direkte Zuordnung der Wirtschaftszweigen (= Dreisteller der Systematik) der WZ 2008 zu den Bereichen

VO = Vorleistungsgüterproduzenten

IG = Investitionsgüterproduzenten

GG = Gebrauchsgüterproduzenten

VG = Verbrauchsgüterproduzenten

EN = Energie

gebildet (siehe Klassifikation der Wirtschaftszweige Ausgabe 2008 (WZ 2008) S. 8 ff.).

## Veröffentlichungen

Ergebnisse für das Bundesgebiet über den Bereich Verarbeitendes Gewerbe sowie Bergbau und Gewinnung von Steinen und Erden werden vom Statistischen Bundesamt ([www.destatis.de](http://www.destatis.de)) in der Fachserie 4, Reihe 4 veröffentlicht.

Aktuelle Ergebnisse – auch von anderen Bundesländern – werden im Internet unter [www.statistikportal.de](http://www.statistikportal.de) veröffentlicht. Dort kann über die GENESIS Datenbank auch auf ausgewählte Ergebnisse für alle Länder sowie alle Stadt- und Landkreise zugegriffen werden.

Jährliche Strukturergebnisse aller Betriebe von Unternehmen mit 20 und mehr tätigen Personen werden (auch für Regierungsbezirke und Kreise) im Statistischen Bericht E 12 3 „Betriebsergebnisse; Beschäftigte, Entgelte und Umsatz (Artikelnummer: E 12 3)“ veröffentlicht.

### **Zeichenerklärung**

0	weniger als die Hälfte von 1 in der letzten besetzten Stelle, jedoch mehr als nichts
–	nichts vorhanden (genau null)
.	Zahlenwert unbekannt oder geheim zu halten
x	Tabellenfach gesperrt, weil Aussage nicht sinnvoll
/	berichtigte Zahl



**Wirtschaftszweige des Verarbeitenden Gewerbes sowie  
des Bergbaus und der Gewinnung von Steinen und Erden**  
aus: **Klassifikation der Wirtschaftszweige Ausgabe 2008 (WZ 2008)**

Abteilung — Gruppe — Klasse		Bezeichnung	Haupt gruppe
<b>Abschnitt B</b>		<b>Bergbau und Gewinnung von Steinen und Erden</b>	
<b>05</b>		<b>Kohlenbergbau</b>	
	<b>05.1</b>	<b>Steinkohlenbergbau</b>	<b>EN</b>
		05.10 Steinkohlenbergbau	
	<b>05.2</b>	<b>Braunkohlenbergbau</b>	<b>EN</b>
		05.20 Braunkohlenbergbau	
<b>06</b>		<b>Gewinnung von Erdöl und Erdgas</b>	
	<b>06.1</b>	<b>Gewinnung von Erdöl</b>	<b>EN</b>
		06.10 Gewinnung von Erdöl	
	<b>06.2</b>	<b>Gewinnung von Erdgas</b>	<b>EN</b>
		06.20 Gewinnung von Erdgas	
<b>07</b>		<b>Erzbergbau</b>	
	<b>07.1</b>	<b>Eisenerzbergbau</b>	<b>VO</b>
		07.10 Eisenerzbergbau	
	<b>07.2</b>	<b>NE-Metallerzbergbau</b>	<b>VO</b>
		07.21 Bergbau auf Uran- und Thoriumerze	
		07.29 Sonstiger NE-Metallerzbergbau	
<b>08</b>		<b>Gewinnung von Steinen und Erden, sonstiger Bergbau</b>	
	<b>08.1</b>	<b>Gewinnung von Natursteinen, Kies, Sand, Ton und Kaolin</b>	<b>VO</b>
		08.11 Gewinnung von Naturwerksteinen und Natursteinen, Kalk- und Gipsstein, Kreide und Schiefer	
		08.12 Gewinnung von Kies, Sand, Ton und Kaolin	
	<b>08.9</b>	<b>Sonstiger Bergbau; Gewinnung von Steinen und Erden a. n. g.</b>	<b>VO</b>
		08.91 Bergbau auf chemische und Düngemittelminerale	
		08.92 Torfgewinnung	
		08.93 Gewinnung von Salz	
		08.99 Gewinnung von Steinen und Erden a. n. g.	
<b>09</b>		<b>Erbringung von Dienstleistungen für den Bergbau und für die Gewinnung von Steinen und Erden</b>	
	<b>09.1</b>	<b>Erbringung von Dienstleistungen für die Gewinnung von Erdöl und Erdgas</b>	<b>VO</b>
		09.10 Erbringung von Dienstleistungen für die Gewinnung von Erdöl und Erdgas	
	<b>09.9</b>	<b>Erbringung von Dienstleistungen für den sonstigen Bergbau und die Gewinnung von Steinen und Erden</b>	<b>VO</b>
		09.90 Erbringung von Dienstleistungen für den sonstigen Bergbau und die Gewinnung von Steinen und Erden	
<b>Abschnitt C</b>		<b>Verarbeitendes Gewerbe</b>	
<b>10</b>		<b>Herstellung von Nahrungs- und Futtermitteln</b>	
	<b>10.1</b>	<b>Schlachten und Fleischverarbeitung</b>	<b>VG</b>
		10.11 Schlachten (ohne Schlachten von Geflügel)	
		10.12 Schlachten von Geflügel	
		10.13 Fleischverarbeitung	
	<b>10.2</b>	<b>Fischverarbeitung</b>	<b>VG</b>
		10.20 Fischverarbeitung	

Noch: **Wirtschaftszweige des Verarbeitenden Gewerbes sowie  
des Bergbaus und der Gewinnung von Steinen und Erden**  
aus: **Klassifikation der Wirtschaftszweige Ausgabe 2008 (WZ 2008)**

Abteilung — Gruppe — Klasse	Bezeichnung	Haupt gruppe
noch: <b>Abschnitt C</b>	<b>Verarbeitendes Gewerbe</b>	
<b>10.3</b>	<b>Obst- und Gemüseverarbeitung</b>	<b>VG</b>
10.31	Kartoffelverarbeitung	
10.32	Herstellung von Frucht- und Gemüsesäften	
10.39	Sonstige Verarbeitung von Obst und Gemüse	
<b>10.4</b>	<b>Herstellung von pflanzlichen und tierischen Ölen und Fetten</b>	<b>VG</b>
10.41	Herstellung von Ölen und Fetten (ohne Margarine u. ä. Nahrungsfette)	
10.42	Herstellung von Margarine u. ä. Nahrungsfetten	
<b>10.5</b>	<b>Milchverarbeitung</b>	<b>VG</b>
10.51	Milchverarbeitung (ohne Herstellung von Speiseeis)	
10.52	Herstellung von Speiseeis	
<b>10.6</b>	<b>Mahl- und Schälmühlen, Herstellung von Stärke und Stärkeerzeugnissen</b>	<b>VO</b>
10.61	Mahl- und Schälmühlen	
10.62	Herstellung von Stärke und Stärkeerzeugnissen	
<b>10.7</b>	<b>Herstellung von Back- und Teigwaren</b>	<b>VG</b>
10.71	Herstellung von Backwaren (ohne Dauerbackwaren)	
10.72	Herstellung von Dauerbackwaren	
10.73	Herstellung von Teigwaren	
<b>10.8</b>	<b>Herstellung von sonstigen Nahrungsmitteln</b>	<b>VG</b>
10.81	Herstellung von Zucker	
10.82	Herstellung von Süßwaren (ohne Dauerbackwaren)	
10.83	Verarbeitung von Kaffee und Tee, Herstellung von Kaffee-Ersatz	
10.84	Herstellung von Würzmitteln und Soßen	
10.85	Herstellung von Fertiggerichten	
10.86	Herstellung von homogenisierten und diätetischen Nahrungsmitteln	
10.89	Herstellung von sonstigen Nahrungsmitteln a. n. g.	
<b>10.9</b>	<b>Herstellung von Futtermitteln</b>	<b>VO</b>
10.91	Herstellung von Futtermitteln für Nutztiere	
10.92	Herstellung von Futtermitteln für sonstige Tiere	
<b>11</b>	<b>Getränkeherstellung</b>	
<b>11.0</b>	<b>Getränkeherstellung</b>	<b>VG</b>
11.01	Herstellung von Spirituosen	
11.02	Herstellung von Traubenwein	
11.03	Herstellung von Apfelwein und anderen Fruchtweinen	
11.04	Herstellung von Wermutwein und sonstigen aromatisierten Weinen	
11.05	Herstellung von Bier	
11.06	Herstellung von Malz	
11.07	Herstellung von Erfrischungsgetränken; Gewinnung natürlicher Mineralwässer	
<b>12</b>	<b>Tabakverarbeitung</b>	
<b>12.0</b>	<b>Tabakverarbeitung</b>	<b>VG</b>
12.00	Tabakverarbeitung	
<b>13</b>	<b>Herstellung von Textilien</b>	
<b>13.1</b>	<b>Spinnstoffaufbereitung und Spinnerei</b>	<b>VO</b>
13.10	Spinnstoffaufbereitung und Spinnerei	
<b>13.2</b>	<b>Weberei</b>	<b>VO</b>
13.20	Weberei	

Noch: **Wirtschaftszweige des Verarbeitenden Gewerbes sowie  
des Bergbaus und der Gewinnung von Steinen und Erden**  
aus: **Klassifikation der Wirtschaftszweige Ausgabe 2008 (WZ 2008)**

Abteilung — Gruppe — Klasse	Bezeichnung	Haupt gruppe
noch: <b>Abschnitt C</b>	<b>Verarbeitendes Gewerbe</b>	
<b>13.3</b>	<b>Veredlung von Textilien und Bekleidung</b>	<b>VO</b>
13.30	Veredlung von Textilien und Bekleidung	
<b>13.9</b>	<b>Herstellung von sonstigen Textilwaren</b>	<b>VG</b>
13.91	Herstellung von gewirktem und gestricktem Stoff	
13.92	Herstellung von konfektionierten Textilwaren (ohne Bekleidung)	
13.93	Herstellung von Teppichen	
13.94	Herstellung von Seilerwaren	
13.95	Herstellung von Vliesstoff und Erzeugnissen daraus (ohne Bekleidung)	
13.96	Herstellung von technischen Textilien	
13.99	Herstellung von sonstigen Textilwaren a. n. g.	
<b>14</b>	<b>Herstellung von Bekleidung</b>	
<b>14.1</b>	<b>Herstellung von Bekleidung (ohne Pelzbekleidung)</b>	<b>VG</b>
14.11	Herstellung von Lederbekleidung	
14.12	Herstellung von Arbeits- und Berufsbekleidung	
14.13	Herstellung von sonstiger Oberbekleidung	
14.14	Herstellung von Wäsche	
14.19	Herstellung von sonstiger Bekleidung und Bekleidungszubehör a. n. g.	
<b>14.2</b>	<b>Herstellung von Pelzwaren</b>	<b>VG</b>
14.20	Herstellung von Pelzwaren	
<b>14.3</b>	<b>Herstellung von Bekleidung aus gewirktem und gestricktem Stoff</b>	<b>VG</b>
14.31	Herstellung von Strumpfwaren	
14.39	Herstellung von sonstiger Bekleidung aus gewirktem und gestricktem Stoff	
<b>15</b>	<b>Herstellung von Leder, Lederwaren und Schuhen</b>	
<b>15.1</b>	<b>Herstellung von Leder und Lederwaren (ohne Herstellung von Lederbekleidung)</b>	<b>VG</b>
15.11	Herstellung von Leder und Lederfaserstoff; Zurichtung und Färben von Fellen	
15.12	Lederverarbeitung (ohne Herstellung von Lederbekleidung)	
<b>15.2</b>	<b>Herstellung von Schuhen</b>	<b>VG</b>
15.20	Herstellung von Schuhen	
<b>16</b>	<b>Herstellung von Holz-, Flecht-, Korb- und Korkwaren (ohne Möbel)</b>	
<b>16.1</b>	<b>Säge-, Hobel- und Holzimprägnierwerke</b>	<b>VO</b>
16.10	Säge-, Hobel- und Holzimprägnierwerke	
<b>16.2</b>	<b>Herstellung von sonstigen Holz-, Kork-, Flecht- und Korbwaren (ohne Möbel)</b>	<b>VO</b>
16.21	Herstellung von Furnier-, Sperrholz-, Holzfasern- und Holzspanplatten	
16.22	Herstellung von Parketttafeln	
16.23	Herstellung von sonstigen Konstruktionsteilen, Fertigbauteilen, Ausbauelementen und Fertigteilbauten aus Holz	
16.24	Herstellung von Verpackungsmitteln, Lagerbehältern und Ladungsträgern aus Holz	
16.29	Herstellung von Holzwaren a. n. g., Kork-, Flecht- und Korbwaren (ohne Möbel)	

Noch: **Wirtschaftszweige des Verarbeitenden Gewerbes sowie  
des Bergbaus und der Gewinnung von Steinen und Erden**  
aus: **Klassifikation der Wirtschaftszweige Ausgabe 2008 (WZ 2008)**

Abteilung — Gruppe — Klasse		Bezeichnung	Haupt gruppe
noch: <b>Abschnitt C</b>		<b>Verarbeitendes Gewerbe</b>	
<b>17</b>		<b>Herstellung von Papier, Pappe und Waren daraus</b>	
	<b>17.1</b>	<b>Herstellung von Holz- und Zellstoff, Papier, Karton und Pappe</b>	<b>VO</b>
	17.11	Herstellung von Holz- und Zellstoff	
	17.12	Herstellung von Papier, Karton und Pappe	
	<b>17.2</b>	<b>Herstellung von Waren aus Papier, Karton und Pappe</b>	<b>VO</b>
	17.21	Herstellung von Wellpapier und -pappe sowie von Verpackungsmitteln aus Papier, Karton und Pappe	
	17.22	Herstellung von Haushalts-, Hygiene- und Toilettenartikeln aus Zellstoff, Papier und Pappe	
	17.23	Herstellung von Schreibwaren und Bürobedarf aus Papier, Karton und Pappe	
	17.24	Herstellung von Tapeten	
	17.29	Herstellung von sonstigen Waren aus Papier, Karton und Pappe	
<b>18</b>		<b>Herstellung von Druckerzeugnissen; Vervielfältigung von bespielten Ton-, Bild- und Datenträgern</b>	
	<b>18.1</b>	<b>Herstellung von Druckerzeugnissen</b>	<b>VG</b>
	18.11	Drucken von Zeitungen	
	18.12	Drucken a. n. g.	
	18.13	Druck- und Medienvorstufe	
	18.14	Binden von Druckerzeugnissen und damit verbundene Dienstleistungen	
	<b>18.2</b>	<b>Vervielfältigung von bespielten Ton-, Bild- und Datenträgern</b>	<b>VG</b>
	18.20	Vervielfältigung von bespielten Ton-, Bild- und Datenträgern	
<b>19</b>		<b>Kokerei und Mineralölverarbeitung</b>	
	<b>19.1</b>	<b>Kokerei</b>	<b>EN</b>
	19.10	Kokerei	
	<b>19.2</b>	<b>Mineralölverarbeitung</b>	<b>EN</b>
	19.20	Mineralölverarbeitung	
<b>20</b>		<b>Herstellung von chemischen Erzeugnissen</b>	
	<b>20.1</b>	<b>Herstellung von chemischen Grundstoffen, Düngemitteln und Stickstoffverbindungen, Kunststoffen in Primärformen und synthetischem Kautschuk in Primärformen</b>	<b>VO</b>
	20.11	Herstellung von Industriegasen	
	20.12	Herstellung von Farbstoffen und Pigmenten	
	20.13	Herstellung von sonstigen anorganischen Grundstoffen und Chemikalien	
	20.14	Herstellung von sonstigen organischen Grundstoffen und Chemikalien	
	20.15	Herstellung von Düngemitteln und Stickstoffverbindungen	
	20.16	Herstellung von Kunststoffen in Primärformen	
	20.17	Herstellung von synthetischem Kautschuk in Primärformen	
	<b>20.2</b>	<b>Herstellung von Schädlingsbekämpfungsmitteln, Pflanzenschutz- und Desinfektionsmitteln</b>	<b>VO</b>
	20.20	Herstellung von Schädlingsbekämpfungsmitteln, Pflanzenschutz- und Desinfektionsmitteln	
	<b>20.3</b>	<b>Herstellung von Anstrichmitteln, Druckfarben und Kitt</b>	<b>VO</b>
	20.30	Herstellung von Anstrichmitteln, Druckfarben und Kitt	
	<b>20.4</b>	<b>Herstellung von Seifen, Wasch-, Reinigungs- und Körperpflegemitteln sowie von Duftstoffen</b>	<b>VG</b>
	20.41	Herstellung von Seifen, Wasch-, Reinigungs- und Poliermitteln	
	20.42	Herstellung von Körperpflegemitteln und Duftstoffen	

Noch: **Wirtschaftszweige des Verarbeitenden Gewerbes sowie  
des Bergbaus und der Gewinnung von Steinen und Erden**  
aus: **Klassifikation der Wirtschaftszweige Ausgabe 2008 (WZ 2008)**

Abteilung — Gruppe — Klasse	Bezeichnung	Haupt gruppe
noch: <b>Abschnitt C</b>	<b>Verarbeitendes Gewerbe</b>	
<b>20.5</b>	<b>Herstellung von sonstigen chemischen Erzeugnissen</b>	<b>VO</b>
20.51	Herstellung von pyrotechnischen Erzeugnissen	
20.52	Herstellung von Klebstoffen	
20.53	Herstellung von etherischen Ölen	
20.59	Herstellung von sonstigen chemischen Erzeugnissen a. n. g.	
<b>20.6</b>	<b>Herstellung von Chemiefasern</b>	<b>VO</b>
20.60	Herstellung von Chemiefasern	
<b>21</b>	<b>Herstellung von pharmazeutischen Erzeugnissen</b>	
<b>21.1</b>	<b>Herstellung von pharmazeutischen Grundstoffen</b>	<b>VG</b>
21.10	Herstellung von pharmazeutischen Grundstoffen	
<b>21.2</b>	<b>Herstellung von pharmazeutischen Spezialitäten und sonstigen pharmazeutischen Erzeugnissen</b>	<b>VG</b>
21.20	Herstellung von pharmazeutischen Spezialitäten und sonstigen pharmazeutischen Erzeugnissen	
<b>22</b>	<b>Herstellung von Gummi- und Kunststoffwaren</b>	
<b>22.1</b>	<b>Herstellung von Gummiwaren</b>	<b>VO</b>
22.11	Herstellung und Runderneuerung von Bereifungen	
22.19	Herstellung von sonstigen Gummiwaren	
<b>22.2</b>	<b>Herstellung von Kunststoffwaren</b>	<b>VO</b>
22.21	Herstellung von Platten, Folien, Schläuchen und Profilen aus Kunststoffen	
22.22	Herstellung von Verpackungsmitteln aus Kunststoffen	
22.23	Herstellung von Baubedarfsartikeln aus Kunststoffen	
22.29	Herstellung von sonstigen Kunststoffwaren	
<b>23</b>	<b>Herstellung von Glas und Glaswaren, Keramik, Verarbeitung von Steinen und Erden</b>	
<b>23.1</b>	<b>Herstellung von Glas und Glaswaren</b>	<b>VO</b>
23.11	Herstellung von Flachglas	
23.12	Veredlung und Bearbeitung von Flachglas	
23.13	Herstellung von Hohlglas	
23.14	Herstellung von Glasfasern und Waren daraus	
23.19	Herstellung, Veredlung und Bearbeitung von sonstigem Glas einschließlich technischen Glaswaren	
<b>23.2</b>	<b>Herstellung von feuerfesten keramischen Werkstoffen und Waren</b>	<b>VO</b>
23.20	Herstellung von feuerfesten keramischen Werkstoffen und Waren	
<b>23.3</b>	<b>Herstellung von keramischen Baumaterialien</b>	<b>VO</b>
23.31	Herstellung von keramischen Wand- und Bodenfliesen und -platten	
23.32	Herstellung von Ziegeln und sonstiger Baukeramik	
<b>23.4</b>	<b>Herstellung von sonstigen Porzellan- und keramischen Erzeugnissen</b>	<b>VO</b>
23.41	Herstellung von keramischen Haushaltswaren und Ziergegenständen	
23.42	Herstellung von Sanitärkeramik	
23.43	Herstellung von Isolatoren und Isolierteilen aus Keramik	
23.44	Herstellung von keramischen Erzeugnissen für sonstige technische Zwecke	
23.49	Herstellung von sonstigen keramischen Erzeugnissen	

Noch: **Wirtschaftszweige des Verarbeitenden Gewerbes sowie  
des Bergbaus und der Gewinnung von Steinen und Erden**  
aus: **Klassifikation der Wirtschaftszweige Ausgabe 2008 (WZ 2008)**

Abteilung — Gruppe — Klasse	Bezeichnung	Haupt gruppe
noch: <b>Abschnitt C</b>	<b>Verarbeitendes Gewerbe</b>	
<b>23.5</b>	<b>Herstellung von Zement, Kalk und gebranntem Gips</b>	<b>VO</b>
23.51	Herstellung von Zement	
23.52	Herstellung von Kalk und gebranntem Gips	
<b>23.6</b>	<b>Herstellung von Erzeugnissen aus Beton, Zement und Gips</b>	<b>VO</b>
23.61	Herstellung von Erzeugnissen aus Beton, Zement und Kalksandstein für den Bau	
23.62	Herstellung von Gipserzeugnissen für den Bau	
23.63	Herstellung von Frischbeton (Transportbeton)	
23.64	Herstellung von Mörtel und anderem Beton (Trockenbeton)	
23.65	Herstellung von Faserzementwaren	
23.69	Herstellung von sonstigen Erzeugnissen aus Beton, Zement und Gips a. n. g.	
<b>23.7</b>	<b>Be- und Verarbeitung von Naturwerksteinen und Natursteinen a. n. g.</b>	<b>VO</b>
23.70	Be- und Verarbeitung von Naturwerksteinen und Natursteinen a. n. g.	
<b>23.9</b>	<b>Herstellung von Schleifkörpern und Schleifmitteln auf Unterlage sowie sonstigen Erzeugnissen aus nichtmetallischen Mineralien a. n. g.</b>	<b>VO</b>
23.91	Herstellung von Schleifkörpern und Schleifmitteln auf Unterlage	
23.99	Herstellung von sonstigen Erzeugnissen aus nichtmetallischen Mineralien a. n. g.	
<b>24</b>	<b>Metallerzeugung und -bearbeitung</b>	
<b>24.1</b>	<b>Erzeugung von Roheisen, Stahl und Ferrolegierungen</b>	<b>VO</b>
24.10	Erzeugung von Roheisen, Stahl und Ferrolegierungen	
<b>24.2</b>	<b>Herstellung von Stahlrohren, Rohrform-, Rohrverschluss- und Rohrverbindungsstücken aus Stahl</b>	<b>VO</b>
24.20	Herstellung von Stahlrohren, Rohrform-, Rohrverschluss- und Rohrverbindungsstücken aus Stahl	
<b>24.3</b>	<b>Sonstige erste Bearbeitung von Eisen und Stahl</b>	<b>VO</b>
24.31	Herstellung von Blankstahl	
24.32	Herstellung von Kaltband mit einer Breite von weniger als 600 mm	
24.33	Herstellung von Kaltprofilen	
24.34	Herstellung von kaltgezogenem Draht	
<b>24.4</b>	<b>Erzeugung und erste Bearbeitung von NE-Metallen</b>	<b>VO</b>
24.41	Erzeugung und erste Bearbeitung von Edelmetallen	
24.42	Erzeugung und erste Bearbeitung von Aluminium	
24.43	Erzeugung und erste Bearbeitung von Blei, Zink und Zinn	
24.44	Erzeugung und erste Bearbeitung von Kupfer	
24.45	Erzeugung und erste Bearbeitung von sonstigen NE-Metallen	
24.46	Aufbereitung von Kernbrennstoffen	
<b>24.5</b>	<b>Gießereien</b>	<b>VO</b>
24.51	Eisengießereien	
24.52	Stahlgießereien	
24.53	Leichtmetallgießereien	
24.54	Buntmetallgießereien	

Noch: **Wirtschaftszweige des Verarbeitenden Gewerbes sowie  
des Bergbaus und der Gewinnung von Steinen und Erden**  
aus: **Klassifikation der Wirtschaftszweige Ausgabe 2008 (WZ 2008)**

Abteilung — Gruppe — Klasse	Bezeichnung	Haupt gruppe
noch: <b>Abschnitt C</b>	<b>Verarbeitendes Gewerbe</b>	
<b>25</b>	<b>Herstellung von Metallerzeugnissen</b>	
<b>25.1</b>	<b>Stahl- und Leichtmetallbau</b>	<b>IG</b>
25.11	Herstellung von Metallkonstruktionen	
25.12	Herstellung von Ausbauelementen aus Metall	
<b>25.2</b>	<b>Herstellung von Metalltanks und -behältern; Herstellung von Heizkörpern und -kesseln für Zentralheizungen</b>	<b>IG</b>
25.21	Herstellung von Heizkörpern und -kesseln für Zentralheizungen	
25.29	Herstellung von Sammelbehältern, Tanks u. ä. Behältern aus Metall	
<b>25.3</b>	<b>Herstellung von Dampfkesseln (ohne Zentralheizungskessel)</b>	<b>IG</b>
25.30	Herstellung von Dampfkesseln (ohne Zentralheizungskessel)	
<b>25.4</b>	<b>Herstellung von Waffen und Munition</b>	<b>IG</b>
25.40	Herstellung von Waffen und Munition	
<b>25.5</b>	<b>Herstellung von Schmiede-, Press-, Zieh- und Stanzteilen, gewalzten Ringen und pulvermetallurgischen Erzeugnissen</b>	<b>VO</b>
25.50	Herstellung von Schmiede-, Press-, Zieh- und Stanzteilen, gewalzten Ringen und pulvermetallurgischen Erzeugnissen	
<b>25.6</b>	<b>Oberflächenveredlung und Wärmebehandlung; Mechanik a. n. g.</b>	<b>VO</b>
25.61	Oberflächenveredlung und Wärmebehandlung	
25.62	Mechanik a. n. g.	
<b>25.7</b>	<b>Herstellung von Schneidwaren, Werkzeugen, Schlössern und Beschlägen aus unedlen Metallen</b>	<b>VO</b>
25.71	Herstellung von Schneidwaren und Bestecken aus unedlen Metallen	
25.72	Herstellung von Schlössern und Beschlägen aus unedlen Metallen	
25.73	Herstellung von Werkzeugen	
<b>25.9</b>	<b>Herstellung von sonstigen Metallwaren</b>	<b>VO</b>
25.91	Herstellung von Fässern, Trommeln, Dosen, Eimern u. ä. Behältern aus Metall	
25.92	Herstellung von Verpackungen und Verschlüssen aus Eisen, Stahl und NE-Metall	
25.93	Herstellung von Drahtwaren, Ketten und Federn	
25.94	Herstellung von Schrauben und Nieten	
25.99	Herstellung von sonstigen Metallwaren a. n. g.	
<b>26</b>	<b>Herstellung von Datenverarbeitungsgeräten, elektronischen und optischen Erzeugnissen</b>	
<b>26.1</b>	<b>Herstellung von elektronischen Bauelementen und Leiterplatten</b>	<b>VO</b>
26.11	Herstellung von elektronischen Bauelementen	
26.12	Herstellung von bestückten Leiterplatten	
<b>26.2</b>	<b>Herstellung von Datenverarbeitungsgeräten und peripheren Geräten</b>	<b>IG</b>
26.20	Herstellung von Datenverarbeitungsgeräten und peripheren Geräten	
<b>26.3</b>	<b>Herstellung von Geräten und Einrichtungen der Telekommunikationstechnik</b>	<b>IG</b>
26.30	Herstellung von Geräten und Einrichtungen der Telekommunikationstechnik	
<b>26.4</b>	<b>Herstellung von Geräten der Unterhaltungselektronik</b>	<b>GG</b>
26.40	Herstellung von Geräten der Unterhaltungselektronik	

Noch: **Wirtschaftszweige des Verarbeitenden Gewerbes sowie  
des Bergbaus und der Gewinnung von Steinen und Erden**  
aus: **Klassifikation der Wirtschaftszweige Ausgabe 2008 (WZ 2008)**

Abteilung — Gruppe — Klasse	Bezeichnung	Haupt gruppe
noch: <b>Abschnitt C</b>	<b>Verarbeitendes Gewerbe</b>	
<b>26.5</b>	<b>Herstellung von Mess-, Kontroll-, Navigations- u. ä. Instrumenten und Vorrichtungen; Herstellung von Uhren</b>	<b>IG</b>
26.51	Herstellung von Mess-, Kontroll-, Navigations- u. ä. Instrumenten und Vorrichtungen	
26.52	Herstellung von Uhren	
<b>26.6</b>	<b>Herstellung von Bestrahlungs- und Elektrotherapiegeräten und elektromedizinischen Geräten</b>	<b>IG</b>
26.60	Herstellung von Bestrahlungs- und Elektrotherapiegeräten und elektromedizinischen Geräten	
<b>26.7</b>	<b>Herstellung von optischen und fotografischen Instrumenten und Geräten</b>	<b>GG</b>
26.70	Herstellung von optischen und fotografischen Instrumenten und Geräten	
<b>26.8</b>	<b>Herstellung von magnetischen und optischen Datenträgern</b>	<b>VO</b>
26.80	Herstellung von magnetischen und optischen Datenträgern	
<b>27</b>	<b>Herstellung von elektrischen Ausrüstungen</b>	
<b>27.1</b>	<b>Herstellung von Elektromotoren, Generatoren, Transformatoren, Elektrizitätsverteilungs- und -schalteinrichtungen</b>	<b>VO</b>
27.11	Herstellung von Elektromotoren, Generatoren und Transformatoren	
27.12	Herstellung von Elektrizitätsverteilungs- und -schalteinrichtungen	
<b>27.2</b>	<b>Herstellung von Batterien und Akkumulatoren</b>	<b>VO</b>
27.20	Herstellung von Batterien und Akkumulatoren	
<b>27.3</b>	<b>Herstellung von Kabeln und elektrischem Installationsmaterial</b>	<b>VO</b>
27.31	Herstellung von Glasfaserkabeln	
27.32	Herstellung von sonstigen elektronischen und elektrischen Drähten und Kabeln	
27.33	Herstellung von elektrischem Installationsmaterial	
<b>27.4</b>	<b>Herstellung von elektrischen Lampen und Leuchten</b>	<b>VO</b>
27.40	Herstellung von elektrischen Lampen und Leuchten	
<b>27.5</b>	<b>Herstellung von Haushaltsgeräten</b>	<b>GG</b>
27.51	Herstellung von elektrischen Haushaltsgeräten	
27.52	Herstellung von nicht elektrischen Haushaltsgeräten	
<b>27.9</b>	<b>Herstellung von sonstigen elektrischen Ausrüstungen und Geräten a. n. g.</b>	<b>VO</b>
27.90	Herstellung von sonstigen elektrischen Ausrüstungen und Geräten a. n. g.	
<b>28</b>	<b>Maschinenbau</b>	
<b>28.1</b>	<b>Herstellung von nicht wirtschaftszweigspezifischen Maschinen</b>	<b>IG</b>
28.11	Herstellung von Verbrennungsmotoren und Turbinen (ohne Motoren für Luft- und Straßenfahrzeuge)	
28.12	Herstellung von hydraulischen und pneumatischen Komponenten und Systemen	
28.13	Herstellung von Pumpen und Kompressoren a. n. g.	
28.14	Herstellung von Armaturen a. n. g.	
28.15	Herstellung von Lagern, Getrieben, Zahnrädern und Antriebselementen	



Noch: **Wirtschaftszweige des Verarbeitenden Gewerbes sowie  
des Bergbaus und der Gewinnung von Steinen und Erden**  
aus: **Klassifikation der Wirtschaftszweige Ausgabe 2008 (WZ 2008)**

Abteilung — Gruppe — Klasse	Bezeichnung	Haupt gruppe
noch: <b>Abschnitt C</b>	<b>Verarbeitendes Gewerbe</b>	
<b>28.2</b>	<b>Herstellung von sonstigen nicht wirtschaftszweigspezifischen Maschinen</b>	<b>IG</b>
28.21	Herstellung von Öfen und Brennern	
28.22	Herstellung von Hebezeugen und Fördermitteln	
28.23	Herstellung von Büromaschinen (ohne Datenverarbeitungsgeräte und periphere Geräte)	
28.24	Herstellung von handgeführten Werkzeugen mit Motorantrieb	
28.25	Herstellung von kälte- und lufttechnischen Erzeugnissen, nicht für den Haushalt	
28.29	Herstellung von sonstigen nicht wirtschaftszweigspezifischen Maschinen a. n. g.	
<b>28.3</b>	<b>Herstellung von land- und forstwirtschaftlichen Maschinen</b>	<b>IG</b>
28.30	Herstellung von land- und forstwirtschaftlichen Maschinen	
<b>28.4</b>	<b>Herstellung von Werkzeugmaschinen</b>	<b>IG</b>
28.41	Herstellung von Werkzeugmaschinen für die Metallbearbeitung	
28.49	Herstellung von sonstigen Werkzeugmaschinen	
<b>28.9</b>	<b>Herstellung von Maschinen für sonstige bestimmte Wirtschaftszweige</b>	<b>IG</b>
28.91	Herstellung von Maschinen für die Metallerzeugung, von Walzwerkeinrichtungen und Gießmaschinen	
28.92	Herstellung von Bergwerks-, Bau- und Baustoffmaschinen	
28.93	Herstellung von Maschinen für die Nahrungs- und Genussmittelerzeugung und die Tabakverarbeitung	
28.94	Herstellung von Maschinen für die Textil- und Bekleidungsherstellung und die Lederverarbeitung	
28.95	Herstellung von Maschinen für die Papiererzeugung und -verarbeitung	
28.96	Herstellung von Maschinen für die Verarbeitung von Kunststoffen und Kautschuk	
28.99	Herstellung von Maschinen für sonstige bestimmte Wirtschaftszweige a. n. g.	
<b>29</b>	<b>Herstellung von Kraftwagen und Kraftwagenteilen</b>	
<b>29.1</b>	<b>Herstellung von Kraftwagen und Kraftwagenmotoren</b>	<b>IG</b>
29.10	Herstellung von Kraftwagen und Kraftwagenmotoren	
<b>29.2</b>	<b>Herstellung von Karosserien, Aufbauten und Anhängern</b>	<b>IG</b>
29.20	Herstellung von Karosserien, Aufbauten und Anhängern	
<b>29.3</b>	<b>Herstellung von Teilen und Zubehör für Kraftwagen</b>	<b>IG</b>
29.31	Herstellung elektrischer und elektronischer Ausrüstungsgegenstände für Kraftwagen	
29.32	Herstellung von sonstigen Teilen und sonstigem Zubehör für Kraftwagen	
<b>30</b>	<b>Sonstiger Fahrzeugbau</b>	
<b>30.1</b>	<b>Schiff- und Bootsbau</b>	<b>IG</b>
30.11	Schiffbau (ohne Boots- und Yachtbau)	
30.12	Boots- und Yachtbau	
<b>30.2</b>	<b>Schienenfahrzeugbau</b>	<b>IG</b>
30.20	Schienenfahrzeugbau	

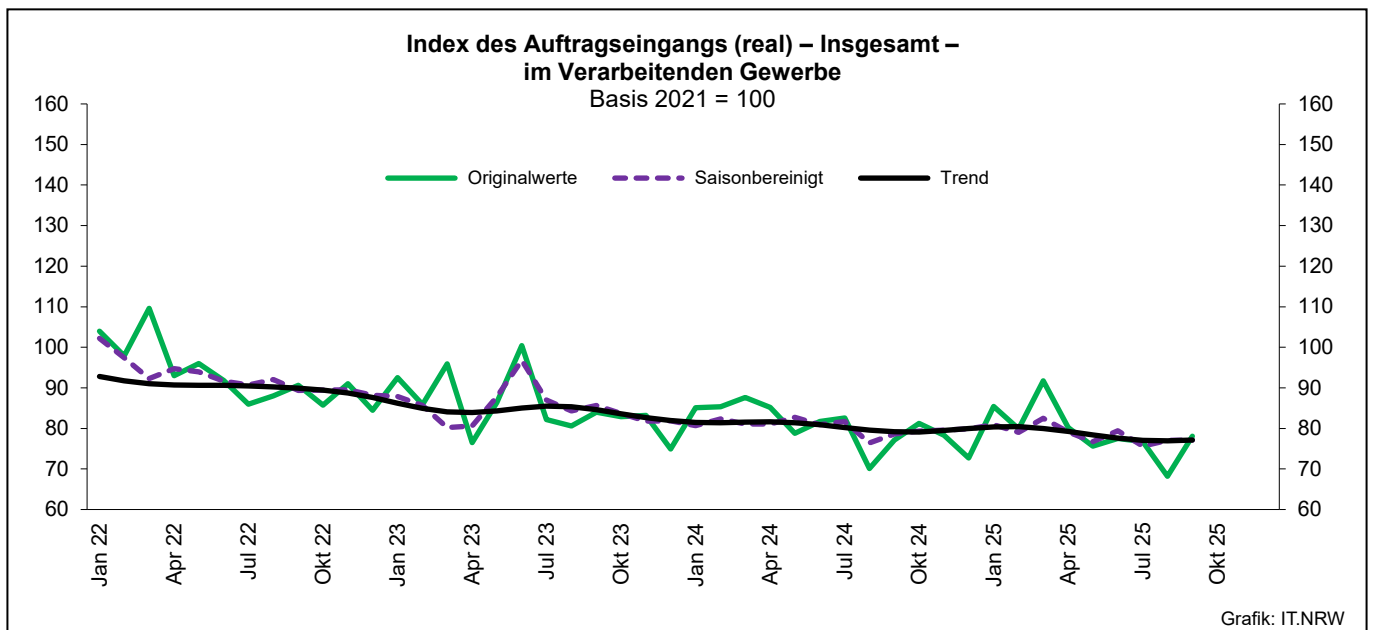
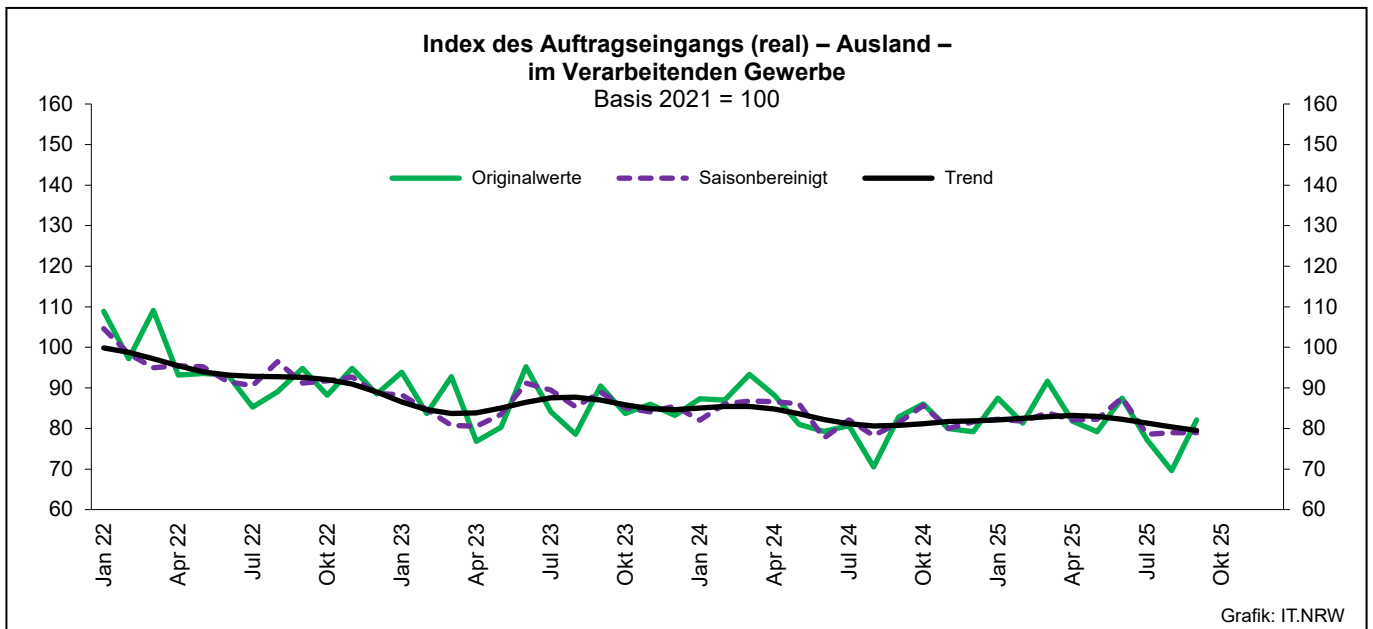
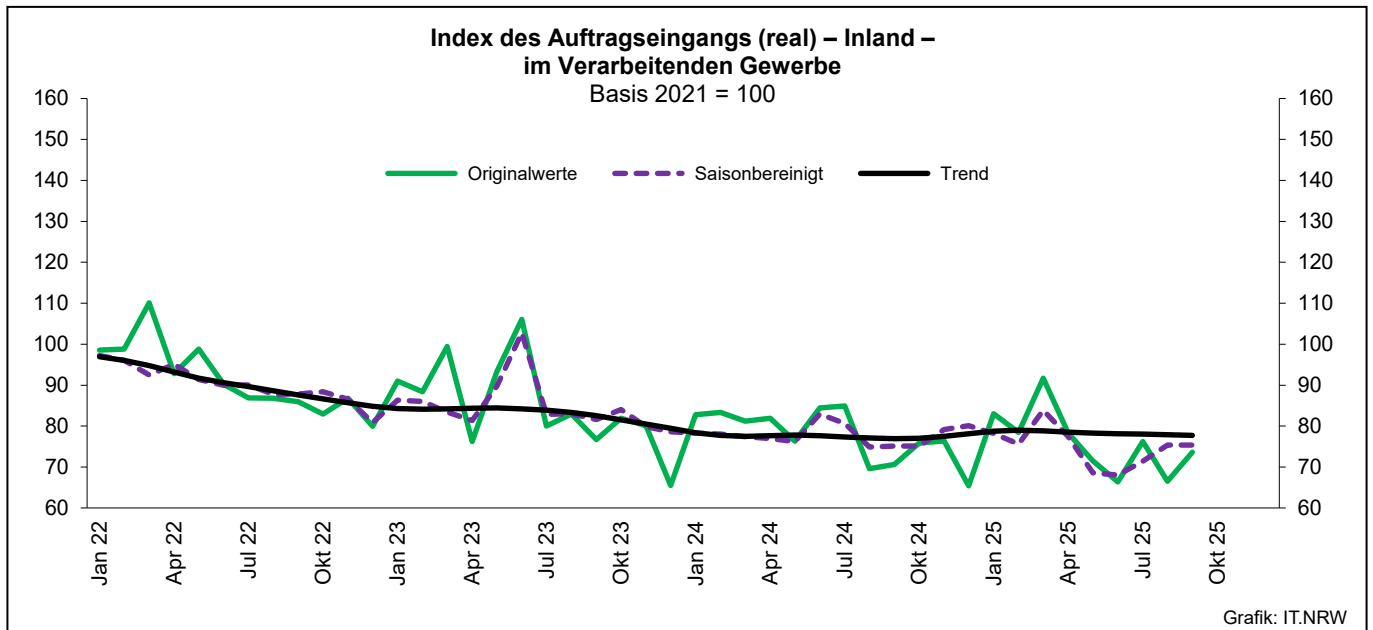
Noch: **Wirtschaftszweige des Verarbeitenden Gewerbes sowie  
des Bergbaus und der Gewinnung von Steinen und Erden**  
aus: **Klassifikation der Wirtschaftszweige Ausgabe 2008 (WZ 2008)**

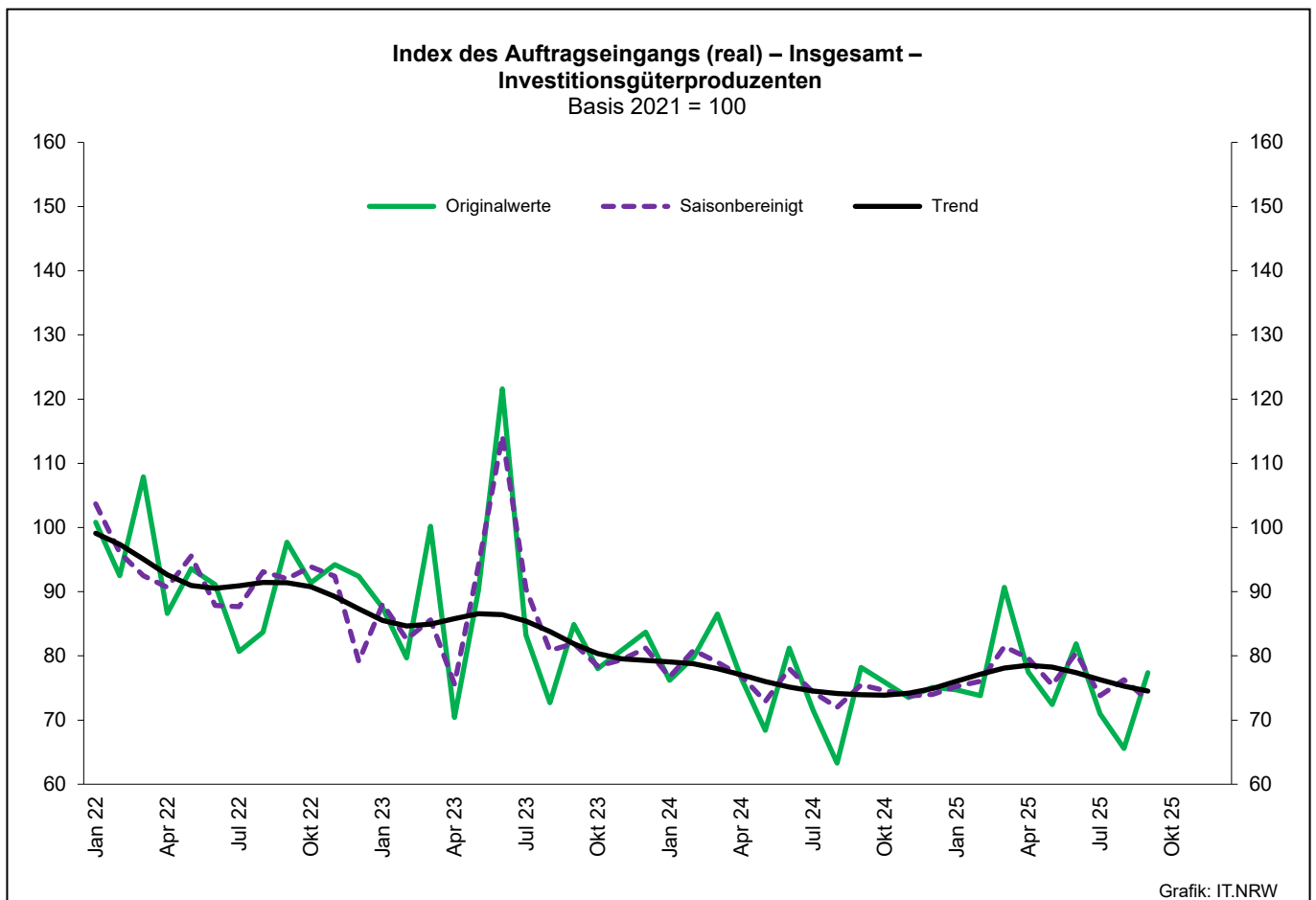
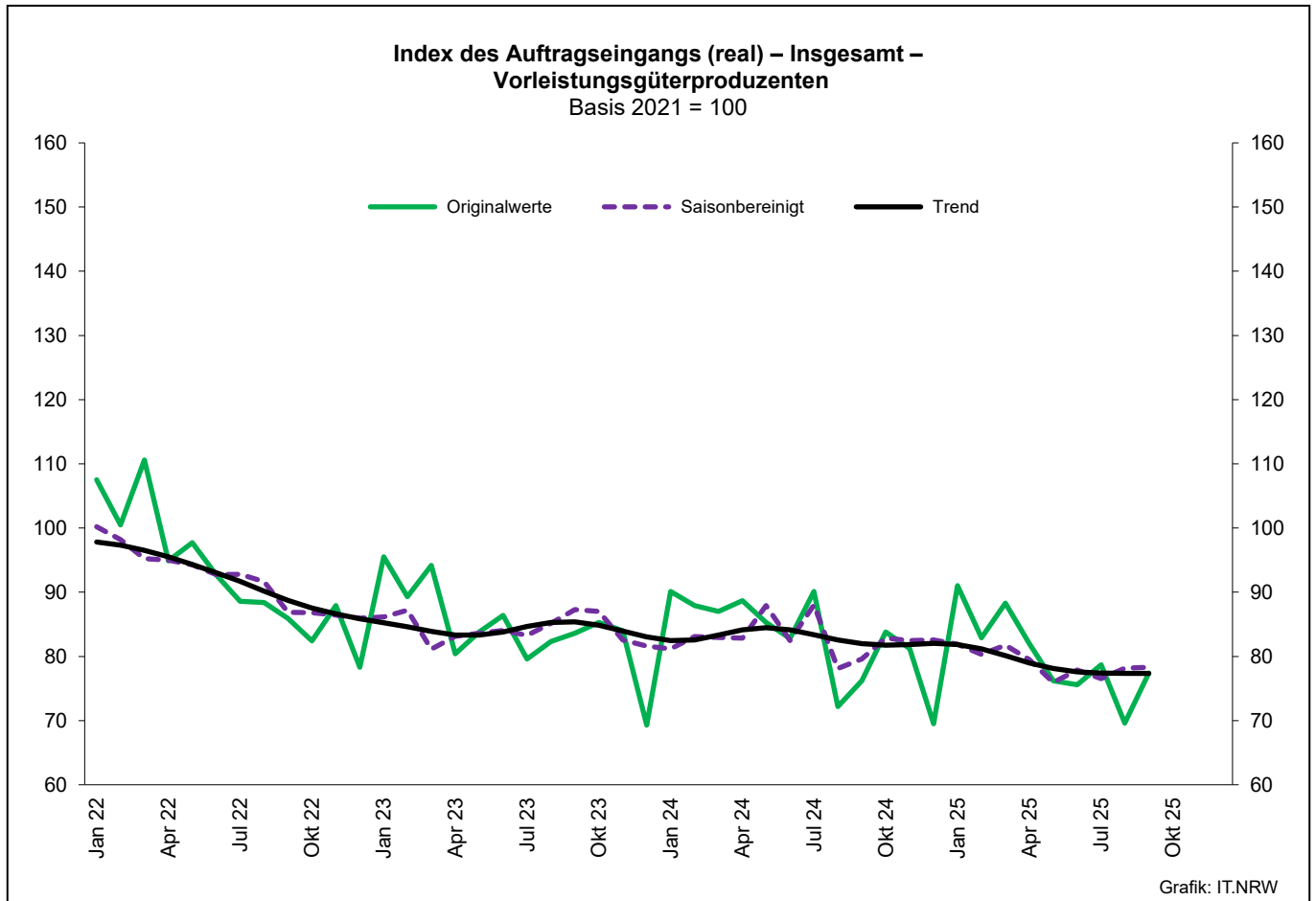
Abteilung — Gruppe — Klasse	Bezeichnung	Haupt gruppe
noch: <b>Abschnitt C</b>	<b>Verarbeitendes Gewerbe</b>	
<b>30.3</b>	<b>Luft- und Raumfahrzeugbau</b>	<b>IG</b>
30.30	Luft- und Raumfahrzeugbau	
<b>30.4</b>	<b>Herstellung von militärischen Kampffahrzeugen</b>	<b>IG</b>
30.40	Herstellung von militärischen Kampffahrzeugen	
<b>30.9</b>	<b>Herstellung von Fahrzeugen a. n. g.</b>	<b>GG</b>
30.91	Herstellung von Krafträdern	
30.92	Herstellung von Fahrrädern sowie von Behindertenfahrzeugen	
30.99	Herstellung von sonstigen Fahrzeugen a. n. g.	
<b>31</b>	<b>Herstellung von Möbeln</b>	
<b>31.0</b>	<b>Herstellung von Möbeln</b>	<b>GG</b>
31.01	Herstellung von Büro- und Ladenmöbeln	
31.02	Herstellung von Küchenmöbeln	
31.03	Herstellung von Matratzen	
31.09	Herstellung von sonstigen Möbeln	
<b>32</b>	<b>Herstellung von sonstigen Waren</b>	
<b>32.1</b>	<b>Herstellung von Münzen, Schmuck und ähnlichen Erzeugnissen</b>	<b>GG</b>
32.11	Herstellung von Münzen	
32.12	Herstellung von Schmuck, Gold- und Silberschmiedewaren (ohne Fantasieschmuck)	
32.13	Herstellung von Fantasieschmuck	
<b>32.2</b>	<b>Herstellung von Musikinstrumenten</b>	<b>GG</b>
32.20	Herstellung von Musikinstrumenten	
<b>32.3</b>	<b>Herstellung von Sportgeräten</b>	<b>VG</b>
32.30	Herstellung von Sportgeräten	
<b>32.4</b>	<b>Herstellung von Spielwaren</b>	<b>VG</b>
32.40	Herstellung von Spielwaren	
<b>32.5</b>	<b>Herstellung von medizinischen und zahnmedizinischen Apparaten und Materialien</b>	<b>IG</b>
32.50	Herstellung von medizinischen und zahnmedizinischen Apparaten und Materialien	
<b>32.9</b>	<b>Herstellung von Erzeugnissen a. n. g.</b>	<b>VG</b>
32.91	Herstellung von Besen und Bürsten	
32.99	Herstellung von sonstigen Erzeugnissen a. n. g.	
<b>33</b>	<b>Reparatur und Installation von Maschinen und Ausrüstungen</b>	
<b>33.1</b>	<b>Reparatur von Metallerzeugnissen, Maschinen und Ausrüstungen</b>	<b>IG</b>
33.11	Reparatur von Metallerzeugnissen	
33.12	Reparatur von Maschinen	
33.13	Reparatur von elektronischen und optischen Geräten	
33.14	Reparatur von elektrischen Ausrüstungen	
33.15	Reparatur und Instandhaltung von Schiffen, Booten und Yachten	
33.16	Reparatur und Instandhaltung von Luft- und Raumfahrzeugen	
33.17	Reparatur und Instandhaltung von Fahrzeugen a. n. g.	
33.19	Reparatur von sonstigen Ausrüstungen	
<b>33.2</b>	<b>Installation von Maschinen und Ausrüstungen a. n. g.</b>	<b>IG</b>
33.20	Installation von Maschinen und Ausrüstungen a. n. g.	

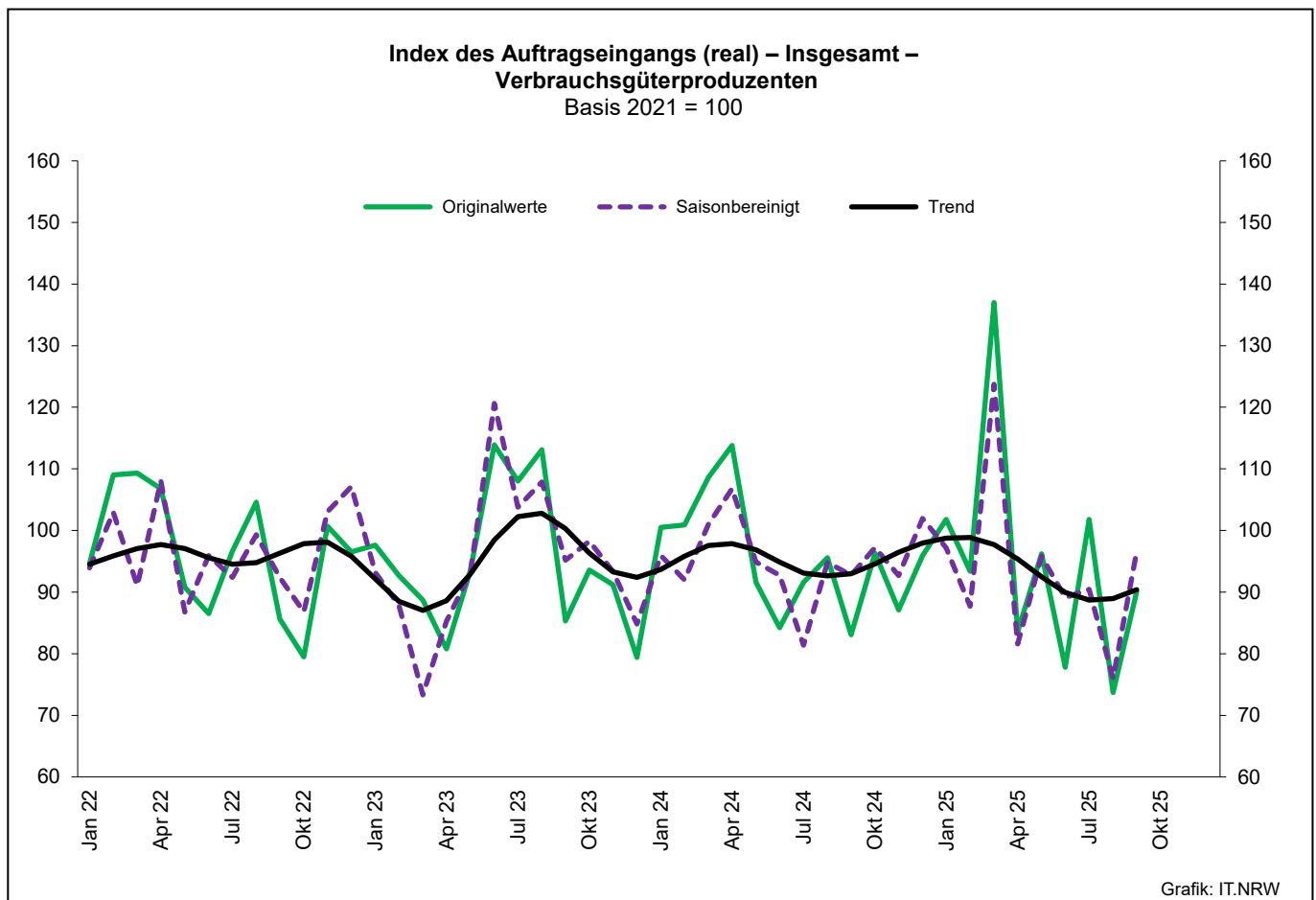
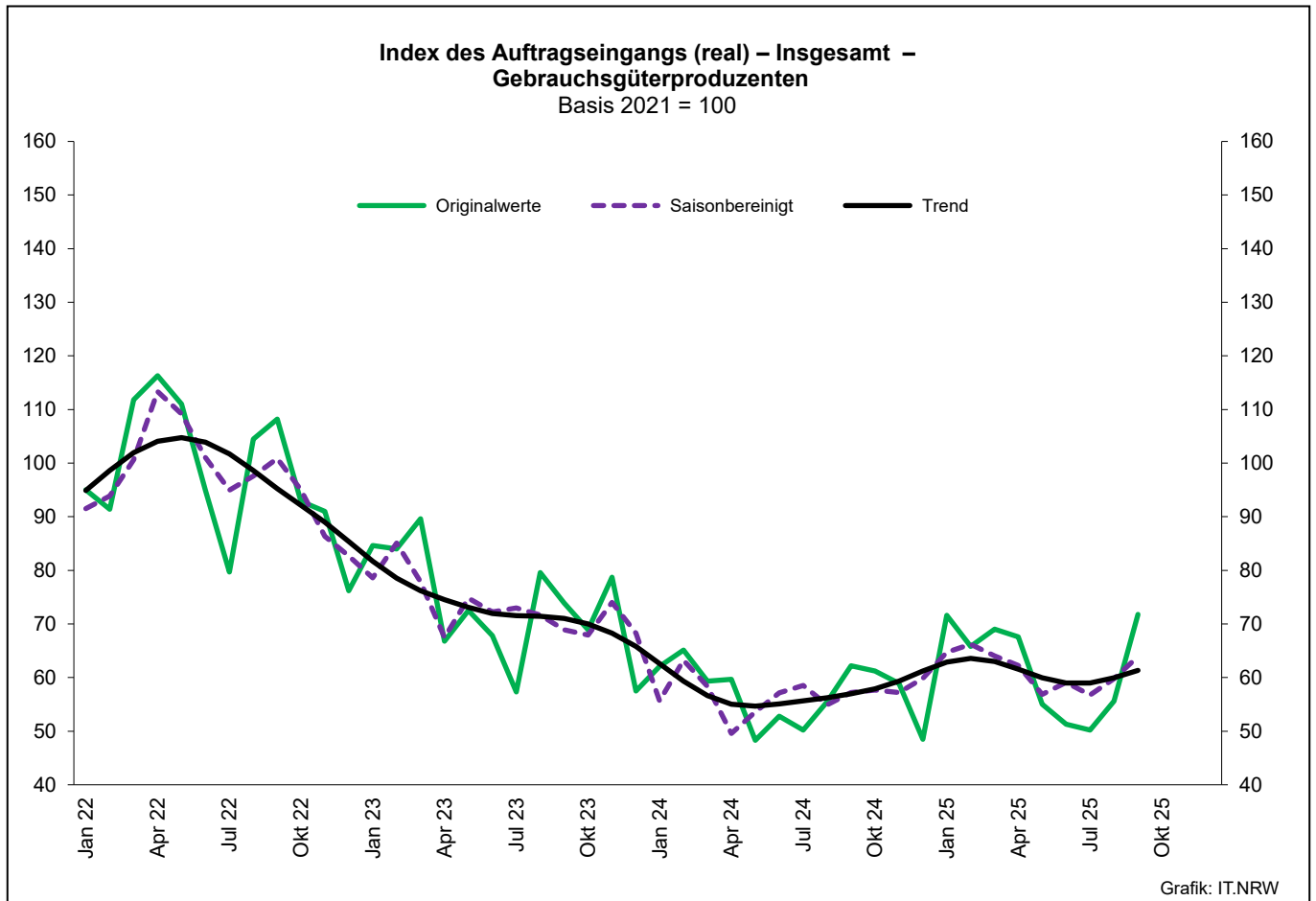
# 1. Übersicht über die wirtschaftliche Entwicklung in Nordrhein-Westfalen 2022 – 2025\*)

Jahr Monat	Auftrags- eingangs- index – real –	Produktions- index im Verarbeitenden Gewerbe <sup>1)</sup>	Betriebe	Beschäftigte	Gesamtumsatz	
					insgesamt	darunter Auslandsumsatz
		Basis 2021 = 100	Basis 2021 = 100	Anzahl		1 000 EUR
2022	93,2	98,3	10 381	1 226 374	411 070 290	183 349 382
2023	85,5	94,2	10 399	1 230 938	401 989 290	180 966 185
2024	80,5	91,1	10 219	1 210 520	384 913 234	174 656 093
2023 <sup>2)</sup>						
Januar	92,5	89,2	4 944	1 063 499	30 787 926	14 323 990
Februar	85,9	98,1	4 956	1 064 873	30 568 251	14 258 711
März	95,9	98,8	5 013	1 069 860	35 639 029	16 666 360
April	76,5	100,6	5 005	1 072 252	28 654 612	13 152 243
Mai	86,4	98,8	4 998	1 073 517	31 457 367	14 816 528
Juni	100,4	98,7	4 991	1 072 213	32 830 985	15 874 029
Juli	82,2	85,6	4 983	1 069 845	28 387 949	13 082 090
August	80,6	87,9	4 979	1 073 048	30 531 937	14 260 589
September	84,0	93,3	4 972	1 074 361	30 749 427	14 446 718
Oktober	82,9	92,2	4 965	1 074 354	29 778 586	13 720 593
November	83,2	95,0	4 957	1 070 400	31 346 872	14 744 610
Dezember	74,9	92,3	4 945	1 065 085	27 647 858	13 091 557
2024 <sup>2)</sup>						
Januar	85,1	84,1	4 895	1 062 267	28 396 131	13 171 582
Februar	85,3	92,8	4 925	1 062 853	29 590 431	13 883 692
März	87,6	99,3	4 980	1 065 721	32 111 280	15 987 085
April	85,2	94,1	4 974	1 064 468	29 890 755	13 928 940
Mai	78,8	96,2	4 962	1 060 700	28 627 929	13 470 812
Juni	81,7	95,5	4 949	1 056 706	29 616 031	14 036 905
Juli	82,6	82,6	4 933	1 053 302	29 281 561	13 591 923
August	70,1	84,4	4 930	1 056 936	27 121 382	12 367 678
September	77,1	91,5	4 928	1 057 901	30 332 983	14 524 817
Oktober	81,2	89,5	4 918	1 056 475	29 635 796	13 781 562
November	78,3	95,4	4 914	1 053 382	29 244 293	13 585 485
Dezember	72,7	87,0	4 912	1 048 403	27 522 442	13 307 250
2025 <sup>2)</sup>						
Januar	85,4	82,2	4 839	1 042 994	27 989 107	12 986 556
Februar	79,9	92,2	4 890	1 047 627	28 080 163	13 475 365
März	91,7	98,1	4 907	1 044 627	31 632 381	15 450 434
April	80,2	92,2	4 891	1 039 411	28 590 723	13 358 981
Mai	75,6	91,5	4 884	1 036 895	28 753 990	13 701 144
Juni	77,5	93,8	4 875	1 034 458	28 461 094	13 562 339
Juli	76,7	82,5	4 866	1 034 183	29 133 707	13 581 462
August	69,3	79,8	4 852	1 035 369	25 973 140	11 850 274
September	78,1	88,4	4 841	1 030 647	30 061 941	14 100 765
Oktober	...	...	...	...	...	...
November	...	...	...	...	...	...
Dezember	...	...	...	...	...	...

\*) Bei den Jahreswerten beziehen sich alle Angaben auf Betriebe von Unternehmen mit im Allgemeinen 20 und mehr Beschäftigten. Aktualisierungen der Daten sind durch Quartals- und Jahresrevisionen bis zum endgültigen Jahresabschluss im April des Folgejahres möglich. – 1) arbeitstäglich bereinigt – 2) Betriebe mit 50 und mehr tätigen Personen







## 2. Auftragseingangsindex im Verarbeitenden Gewerbe Nordrhein-Westfalens

### Nominalindex Inland

Systematik-Nr.	Wirtschaftszweig Hauptgruppe	Jahr 2024	September 2024	August 2025	September 2025	Veränderung gegenüber Vorjahres- monat in %
<b>Basis 2021 = 100</b>						
13	Herstellung von Textilien	86,4	82,8	76,1	110,0	+32,9
14	Herstellung von Bekleidung	104,8	78,5	73,7	120,4	+53,4
17	Herstellung von Papier, Pappe und Waren daraus	89,5	84,7	76,7	85,3	+0,7
20	Herstellung von chemischen Erzeugnissen	96,0	85,2	83,4	85,3	+0,1
20.1	Herstellung von chemischen Grundstoffen, Düngemitteln und Stickstoffverbindungen, Kunststoffen in Primärformen und synthetischem Kautschuk in Primärformen	91,5	76,6	76,0	74,0	-3,4
21	Herstellung von pharmazeutischen Erzeugnissen	146,4	162,7	107,8	123,8	-23,9
24	Metallerzeugung und -bearbeitung	96,5	83,8	82,2	84,8	+1,2
24.1	Erzeugung von Roheisen, Stahl und Ferrolegierungen	107,5	88,6	89,3	94,8	+7,0
24.4	Erzeugung und erste Bearbeitung von NE-Metallen	102,4	95,2	82,4	90,8	-4,6
24.5	Gießereien	85,5	71,4	76,6	78,9	+10,5
25	Herstellung von Metallerzeugnissen	85,6	81,3	76,2	84,5	+3,9
25.5	Herstellung von Schmiede-, Press-, Zieh- und Stanzteilen, gewalzten Ringen und pulvermetallurgischen Erzeugnissen	83,8	81,3	81,1	88,8	+9,2
25.7	Herstellung von Schneidwaren, Werkzeugen, Schlössern und Beschlägen aus unedlen Metallen	88,5	85,8	77,9	90,0	+4,9
26	Herstellung von Datenverarbeitungsgeräten, elektronischen und optischen Erzeugnissen	97,1	114,0	88,1	94,1	-17,5
27	Herstellung von elektrischen Ausrüstungen	96,3	74,9	73,1	95,7	+27,8
27.1	Herstellung von Elektromotoren, Generatoren, Transformatoren, Elektrizitätsverteilungs- und -schalteinrichtungen	94,1	85,4	83,3	110,6	+29,5
28	Maschinenbau	90,7	83,2	77,8	87,7	+5,4
28.1	Herstellung von nicht wirtschaftszweigspezifischen Maschinen	94,4	87,0	78,3	98,1	+12,8
29	Herstellung von Kraftwagen und Kraftwagenteilen	76,0	67,5	56,6	68,2	+1,0
30	Sonstiger Fahrzeugbau	54,0	49,7	85,3	72,0	+44,9
<b>C</b>	<b>Verarbeitendes Gewerbe</b>	<b>91,2</b>	<b>82,6</b>	<b>78,0</b>	<b>86,0</b>	<b>+4,1</b>
	Vorleistungsgüterproduzenten	94,3	83,9	80,7	87,4	+4,2
	Investitionsgüterproduzenten	82,9	76,2	70,8	78,4	+2,9
	Gebrauchsgüterproduzenten	67,0	73,7	61,9	82,7	+12,2
	Verbrauchsgüterproduzenten	115,2	113,2	97,9	119,4	+5,5

## Noch: 2. Auftragseingangsindex im Verarbeitenden Gewerbe Nordrhein-Westfalens

## Nominalindex Ausland

Systematik-Nr.	Wirtschaftszweig Hauptgruppe	Jahr 2024	September 2024	August 2025	September 2025	Veränderung gegenüber Vorjahres- monat in %
<b>Basis 2021 = 100</b>						
13	Herstellung von Textilien	102,9	96,5	66,8	85,2	-11,7
14	Herstellung von Bekleidung	99,7	68,3	90,1	110,9	+62,4
17	Herstellung von Papier, Pappe und Waren daraus	100,9	93,0	82,2	89,5	-3,8
20	Herstellung von chemischen Erzeugnissen	100,7	94,0	81,2	87,3	-7,1
20.1	Herstellung von chemischen Grundstoffen, Düngemitteln und Stickstoffverbindungen, Kunststoffen in Primärformen und synthetischem Kautschuk in Primärformen	98,6	91,1	78,2	81,0	-11,1
21	Herstellung von pharmazeutischen Erzeugnissen	107,2	78,0	70,8	89,5	+14,7
24	Metallerzeugung und -bearbeitung	94,8	86,6	88,2	80,5	-7,0
24.1	Erzeugung von Roheisen, Stahl und Ferrolegierungen	110,4	93,5	82,5	88,9	-4,9
24.4	Erzeugung und erste Bearbeitung von NE-Metallen	102,5	99,8	119,1	95,1	-4,7
24.5	Gießereien	92,0	97,9	130,8	76,5	-21,9
25	Herstellung von Metallerzeugnissen	100,2	97,6	84,0	94,8	-2,9
25.5	Herstellung von Schmiede-, Press-, Zieh- und Stanzteilen, gewalzten Ringen und pulvermetallurgischen Erzeugnissen	105,5	96,8	89,2	96,0	-0,8
25.7	Herstellung von Schneidwaren, Werkzeugen, Schlössern und Beschlägen aus unedlen Metallen	98,6	99,5	78,1	92,9	-6,6
26	Herstellung von Datenverarbeitungsgeräten, elektronischen und optischen Erzeugnissen	104,9	119,4	86,5	122,1	+2,3
27	Herstellung von elektrischen Ausrüstungen	84,4	78,6	70,0	94,4	+20,1
27.1	Herstellung von Elektromotoren, Generatoren, Transformatoren, Elektrizitätsverteilungs- und -schalteinrichtungen	85,8	82,6	79,4	82,9	+0,4
28	Maschinenbau	89,3	99,8	86,4	92,9	-6,9
28.1	Herstellung von nicht wirtschaftszweigspezifischen Maschinen	102,2	132,2	81,9	113,5	-14,1
29	Herstellung von Kraftwagen und Kraftwagenteilen	91,1	101,3	76,4	121,4	+19,8
30	Sonstiger Fahrzeugbau	108,5	132,3	117,2	63,5	-52,0
<b>C</b>	<b>Verarbeitendes Gewerbe</b>	<b>95,4</b>	<b>95,3</b>	<b>82,5</b>	<b>94,2</b>	<b>-1,2</b>
	Vorleistungsgüterproduzenten	98,4	92,5	82,3	90,0	-2,7
	Investitionsgüterproduzenten	91,8	102,6	84,7	100,5	-2,0
	Gebrauchsgüterproduzenten	64,0	69,2	65,2	83,1	+20,1
	Verbrauchsgüterproduzenten	104,3	83,5	76,7	93,8	+12,3



# Noch: 2. Auftragseingangsindex im Verarbeitenden Gewerbe Nordrhein-Westfalens

## Nominalindex Insgesamt

Systematik-Nr.	Wirtschaftszweig Hauptgruppe	Jahr 2024	September 2024	August 2025	September 2025	Veränderung gegenüber Vorjahres- monat in %
<b>Basis 2021 = 100</b>						
13	Herstellung von Textilien	95,0	89,9	71,2	97,1	+8,0
14	Herstellung von Bekleidung	102,8	74,6	80,1	116,7	+56,4
17	Herstellung von Papier, Pappe und Waren daraus	94,3	88,2	79,0	87,1	-1,2
20	Herstellung von chemischen Erzeugnissen	98,8	90,4	82,1	86,5	-4,3
20.1	Herstellung von chemischen Grundstoffen, Düngemitteln und Stickstoffverbindungen, Kunststoffen in Primärformen und synthetischem Kautschuk in Primärformen	95,8	85,4	77,4	78,3	-8,3
21	Herstellung von pharmazeutischen Erzeugnissen	115,8	96,5	78,9	97,0	+0,5
24	Metallerzeugung und -bearbeitung	95,8	84,9	84,7	83,0	-2,2
24.1	Erzeugung von Roheisen, Stahl und Ferrolegierungen	108,5	90,2	87,0	92,8	+2,9
24.4	Erzeugung und erste Bearbeitung von NE-Metallen	102,4	97,2	98,2	92,7	-4,6
24.5	Gießereien	88,3	82,8	99,9	77,9	-5,9
25	Herstellung von Metallerzeugnissen	91,1	87,4	79,2	88,4	+1,1
25.5	Herstellung von Schmiede-, Press-, Zieh- und Stanzteilen, gewalzten Ringen und pulvermetallurgischen Erzeugnissen	92,1	87,2	84,2	91,5	+4,9
25.7	Herstellung von Schneidwaren, Werkzeugen, Schlössern und Beschlägen aus unedlen Metallen	93,6	92,7	78,0	91,4	-1,4
26	Herstellung von Datenverarbeitungsgeräten, elektronischen und optischen Erzeugnissen	101,8	117,3	87,1	111,2	-5,2
27	Herstellung von elektrischen Ausrüstungen	90,3	76,8	71,5	95,1	+23,8
27.1	Herstellung von Elektromotoren, Generatoren, Transformatoren, Elektrizitätsverteilungs- und -schalteinrichtungen	90,2	84,1	81,4	97,6	+16,1
28	Maschinenbau	89,8	93,8	83,3	91,1	-2,9
28.1	Herstellung von nicht wirtschaftszweigspezifischen Maschinen	98,8	112,4	80,3	106,7	-5,1
29	Herstellung von Kraftwagen und Kraftwagenteilen	84,7	86,9	68,0	98,8	+13,7
30	Sonstiger Fahrzeugbau	72,5	77,6	96,1	69,2	-10,8
<b>C</b>	<b>Verarbeitendes Gewerbe</b>	<b>93,4</b>	<b>89,3</b>	<b>80,4</b>	<b>90,3</b>	<b>+1,1</b>
	Vorleistungsgüterproduzenten	96,3	88,0	81,5	88,7	+0,8
	Investitionsgüterproduzenten	88,0	91,4	78,8	91,1	-0,3
	Gebrauchsgüterproduzenten	65,2	71,0	63,9	82,9	+16,8
	Verbrauchsgüterproduzenten	108,5	95,0	84,9	103,7	+9,2

## Noch: 2. Auftragseingangindex im Verarbeitenden Gewerbe Nordrhein-Westfalens

## Realindex Inland

Systematik-Nr.	Wirtschaftszweig Hauptgruppe	Jahr 2024	September 2024	August 2025	September 2025	Veränderung gegenüber Vorjahres- monat in %
<b>Basis 2021 = 100</b>						
13	Herstellung von Textilien	73,9	70,7	64,2	92,3	+30,6
14	Herstellung von Bekleidung	97,6	71,5	65,1	108,0	+51,0
17	Herstellung von Papier, Pappe und Waren daraus	73,8	68,5	62,1	69,3	+1,2
20	Herstellung von chemischen Erzeugnissen	80,2	71,3	70,7	72,0	+1,0
20.1	Herstellung von chemischen Grundstoffen, Düngemitteln und Stickstoffverbindungen, Kunststoffen in Primärformen und synthetischem Kautschuk in Primärformen	76,9	64,7	65,9	64,0	-1,1
21	Herstellung von pharmazeutischen Erzeugnissen	133,8	148,2	96,9	111,2	-25,0
24	Metallerzeugung und -bearbeitung	84,1	73,9	74,7	77,3	+4,6
24.1	Erzeugung von Roheisen, Stahl und Ferrolegierungen	96,9	81,7	86,9	93,0	+13,8
24.4	Erzeugung und erste Bearbeitung von NE-Metallen	88,2	82,4	71,9	78,6	-4,6
24.5	Gießereien	70,4	58,2	62,6	64,6	+11,0
25	Herstellung von Metallerzeugnissen	71,6	67,9	63,1	70,1	+3,2
25.5	Herstellung von Schmiede-, Press-, Zieh- und Stanzteilen, gewalzten Ringen und pulvermetallurgischen Erzeugnissen	70,2	68,3	68,2	74,6	+9,2
25.7	Herstellung von Schneidwaren, Werkzeugen, Schlössern und Beschlägen aus unedlen Metallen	76,0	73,6	65,5	75,5	+2,6
26	Herstellung von Datenverarbeitungsgeräten, elektronischen und optischen Erzeugnissen	88,0	104,4	81,1	85,8	-17,8
27	Herstellung von elektrischen Ausrüstungen	79,7	62,8	60,3	79,3	+26,3
27.1	Herstellung von Elektromotoren, Generatoren, Transformatoren, Elektrizitätsverteilungs- und -schalteinrichtungen	79,0	71,5	68,6	91,0	+27,3
28	Maschinenbau	75,5	69,0	63,4	71,4	+3,5
28.1	Herstellung von nicht wirtschaftszweigspezifischen Maschinen	77,9	71,4	63,0	79,0	+10,6
29	Herstellung von Kraftwagen und Kraftwagenteilen	67,7	59,9	49,8	60,0	+0,2
30	Sonstiger Fahrzeugbau	49,7	45,6	77,5	64,9	+42,3
<b>C</b>	<b>Verarbeitendes Gewerbe</b>	<b>77,7</b>	<b>70,6</b>	<b>66,9</b>	<b>73,6</b>	<b>+4,2</b>
	Vorleistungsgüterproduzenten	80,3	71,8	70,1	75,8	+5,6
	Investitionsgüterproduzenten	70,5	64,6	59,2	65,5	+1,4
	Gebrauchsgüterproduzenten	57,6	63,7	52,9	70,0	+9,9
	Verbrauchsgüterproduzenten	100,2	97,9	82,5	101,2	+3,4

## Noch: 2. AuftragseingangsindeX im Verarbeitenden Gewerbe Nordrhein-Westfalens

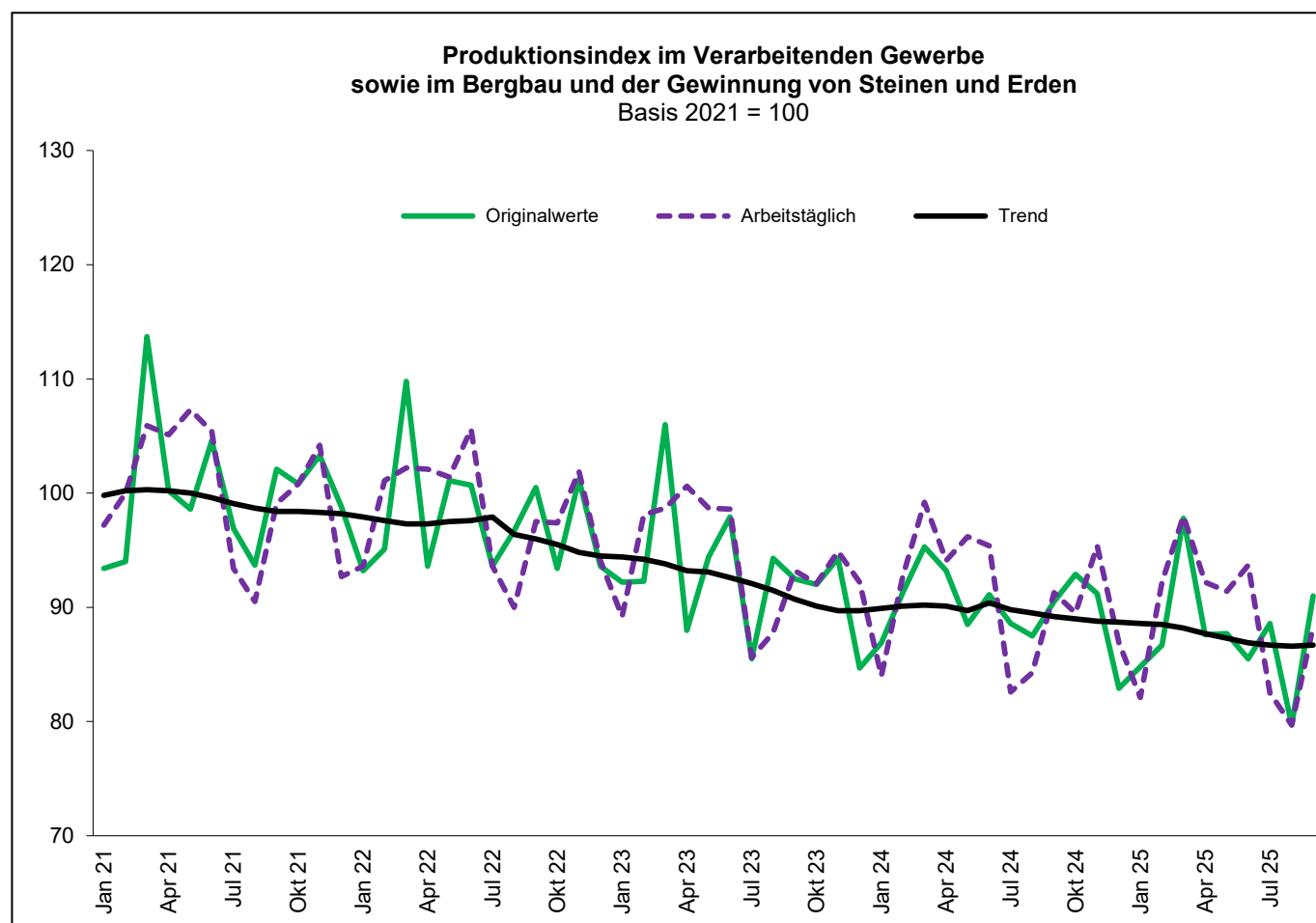
## Realindex Ausland

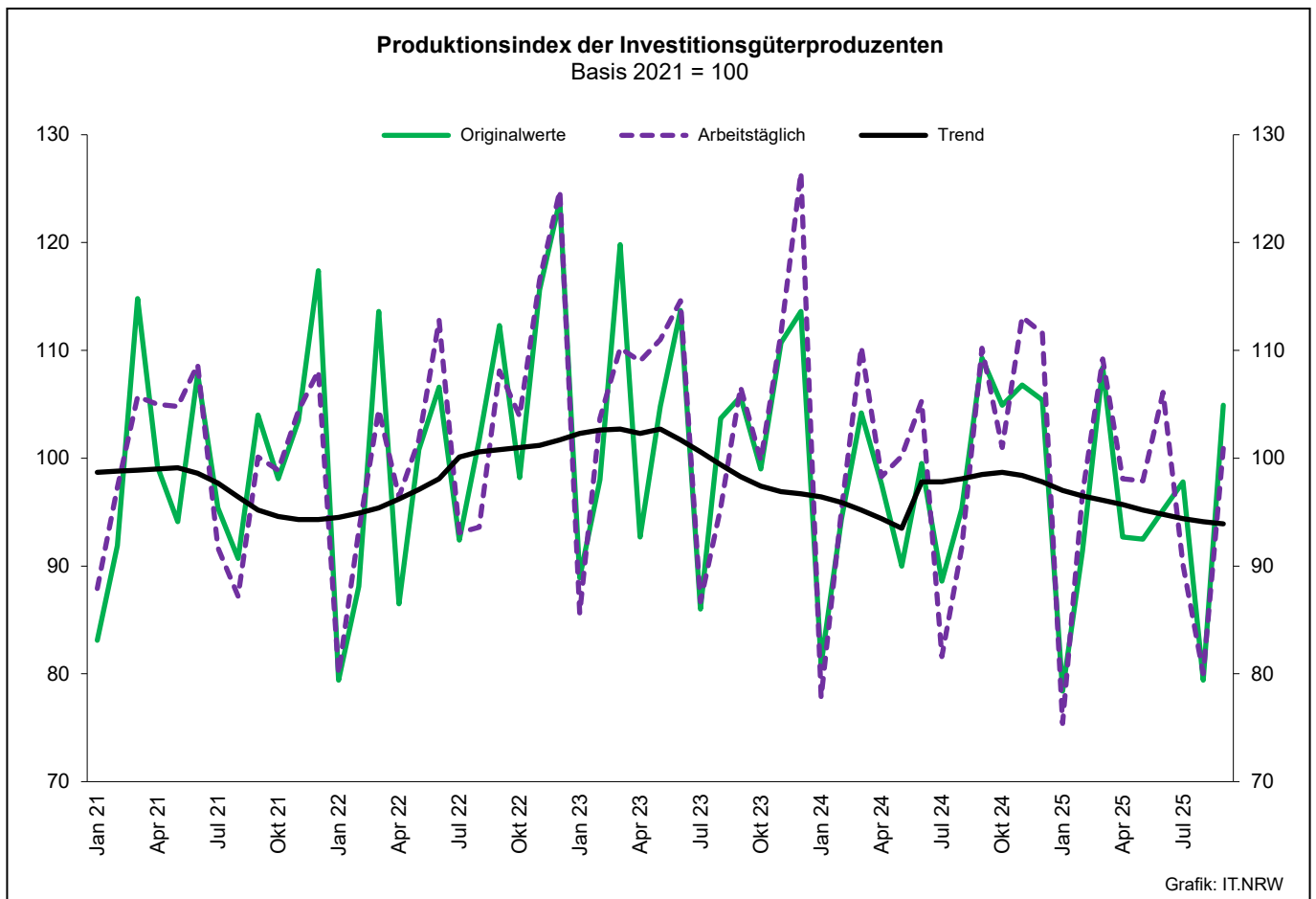
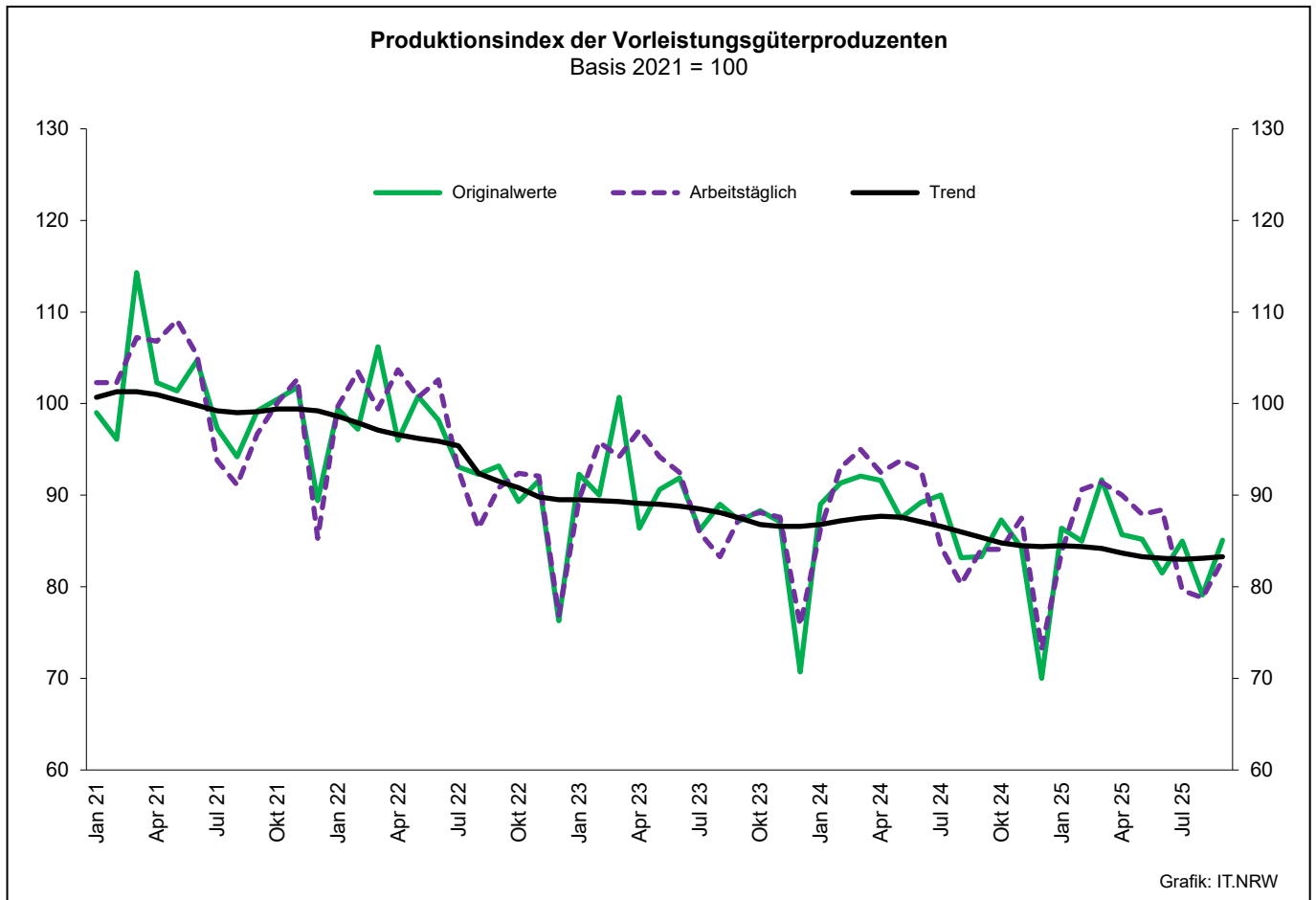
Systematik-Nr.	Wirtschaftszweig Hauptgruppe	Jahr 2024	September 2024	August 2025	September 2025	Veränderung gegenüber Vorjahres- monat in %
<b>Basis 2021 = 100</b>						
13	Herstellung von Textilien	89,1	83,5	57,6	73,4	-12,1
14	Herstellung von Bekleidung	90,3	61,7	81,7	99,8	+61,8
17	Herstellung von Papier, Pappe und Waren daraus	85,8	78,3	69,2	75,6	-3,4
20	Herstellung von chemischen Erzeugnissen	88,1	82,3	71,6	77,0	-6,4
20.1	Herstellung von chemischen Grundstoffen, Düngemitteln und Stickstoffverbindungen, Kunststoffen in Primärformen und synthetischem Kautschuk in Primärformen	86,1	79,6	69,6	72,3	-9,2
21	Herstellung von pharmazeutischen Erzeugnissen	98,0	71,2	65,0	82,1	+15,3
24	Metallerzeugung und -bearbeitung	82,2	75,1	76,8	71,4	-4,9
24.1	Erzeugung von Roheisen, Stahl und Ferrolegierungen	106,5	91,4	82,9	89,8	-1,8
24.4	Erzeugung und erste Bearbeitung von NE-Metallen	85,5	83,4	100,3	80,3	-3,7
24.5	Gießereien	68,3	73,3	94,8	55,4	-24,4
25	Herstellung von Metallerzeugnissen	85,0	82,6	71,2	80,0	-3,1
25.5	Herstellung von Schmiede-, Press-, Zieh- und Stanzteilen, gewalzten Ringen und pulvermetallurgischen Erzeugnissen	89,4	81,8	74,9	80,7	-1,3
25.7	Herstellung von Schneidwaren, Werkzeugen, Schlössern und Beschlägen aus unedlen Metallen	84,7	85,5	66,7	79,2	-7,4
26	Herstellung von Datenverarbeitungsgeräten, elektronischen und optischen Erzeugnissen	98,8	113,5	83,0	117,5	+3,5
27	Herstellung von elektrischen Ausrüstungen	71,4	66,7	58,4	79,0	+18,4
27.1	Herstellung von Elektromotoren, Generatoren, Transformatoren, Elektrizitätsverteilungs- und -schalteinrichtungen	72,0	69,3	65,3	67,7	-2,3
28	Maschinenbau	76,1	84,7	72,9	77,9	-8,0
28.1	Herstellung von nicht wirtschaftszweigspezifischen Maschinen	86,7	111,1	68,3	94,1	-15,3
29	Herstellung von Kraftwagen und Kraftwagenteilen	80,5	89,4	67,6	107,9	+20,7
30	Sonstiger Fahrzeugbau	91,4	111,1	98,5	53,5	-51,8
<b>C</b>	<b>Verarbeitendes Gewerbe</b>	<b>83,0</b>	<b>82,8</b>	<b>71,6</b>	<b>82,1</b>	<b>-0,8</b>
	Vorleistungsgüterproduzenten	85,7	80,8	72,0	79,2	-2,0
	Investitionsgüterproduzenten	79,2	88,2	72,5	86,1	-2,4
	Gebrauchsgüterproduzenten	56,6	61,2	57,1	72,9	+19,1
	Verbrauchsgüterproduzenten	93,0	73,8	67,8	83,1	+12,6

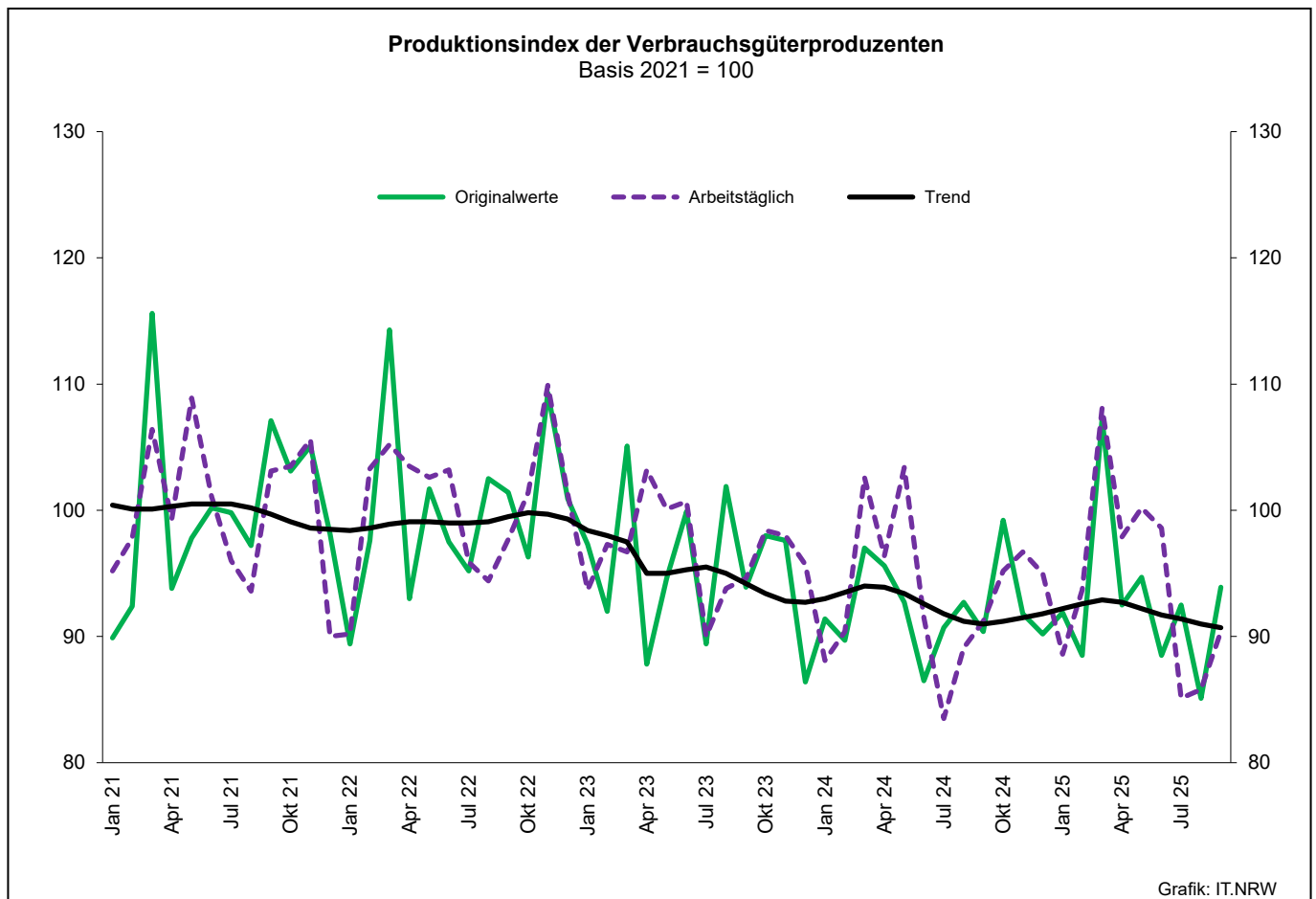
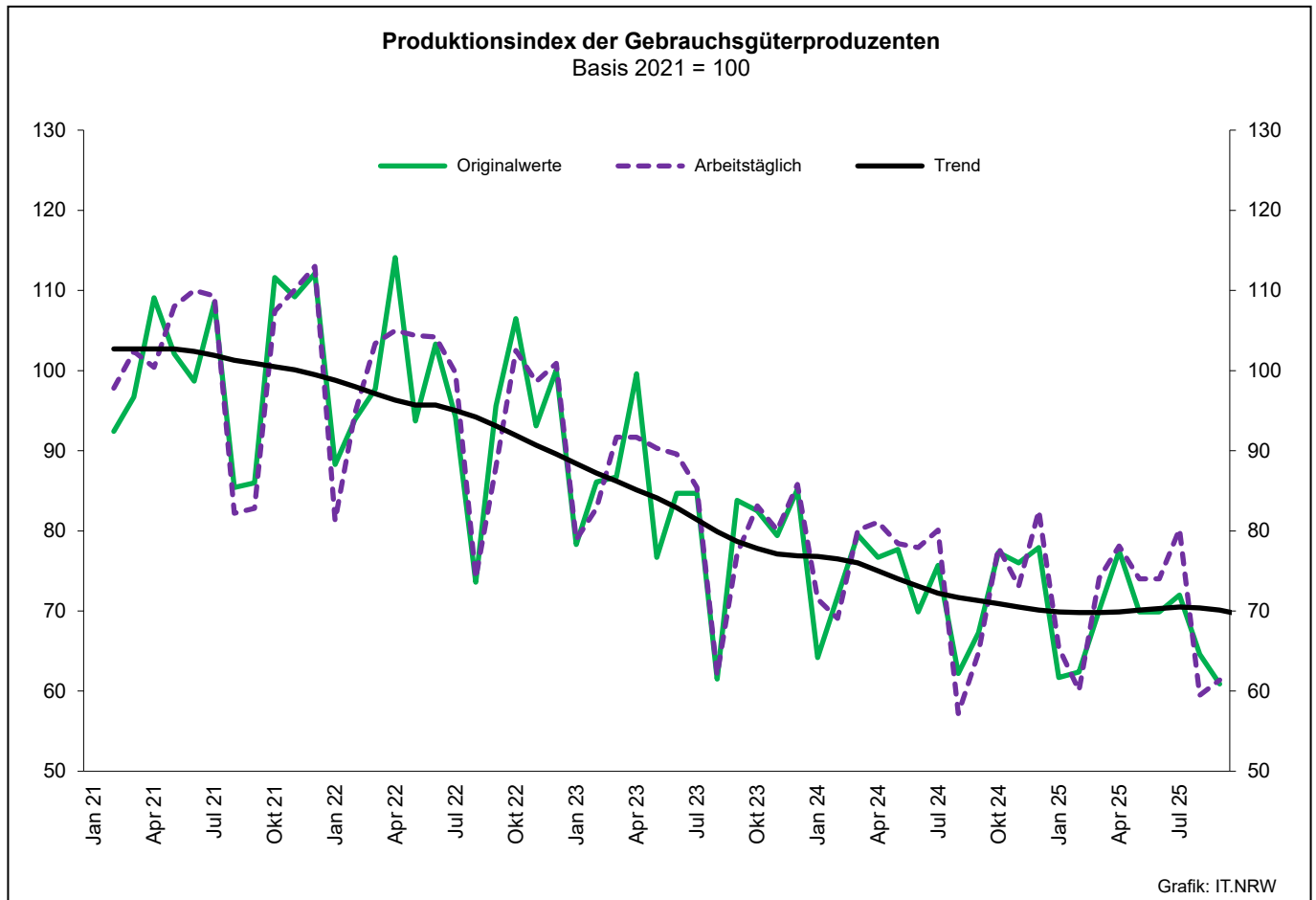
## Noch: 2. Auftragseingangsindex im Verarbeitenden Gewerbe Nordrhein-Westfalens

## Realindex insgesamt

Systematik-Nr.	Wirtschaftszweig Hauptgruppe	Jahr 2024	September 2024	August 2025	September 2025	Veränderung gegenüber Vorjahres- monat in %
<b>Basis 2021 = 100</b>						
13	Herstellung von Textilien	81,8	77,4	60,7	82,4	+6,5
14	Herstellung von Bekleidung	94,8	67,7	71,6	104,8	+54,8
17	Herstellung von Papier, Pappe und Waren daraus	78,8	72,6	65,0	71,9	-1,0
20	Herstellung von chemischen Erzeugnissen	84,8	77,8	71,2	74,9	-3,7
20.1	Herstellung von chemischen Grundstoffen, Düngemitteln und Stickstoffverbindungen, Kunststoffen in Primärformen und synthetischem Kautschuk in Primärformen	82,5	73,7	68,1	69,0	-6,4
21	Herstellung von pharmazeutischen Erzeugnissen	105,8	88,0	72,0	88,5	+0,6
24	Metallerzeugung und -bearbeitung	83,3	74,4	75,6	74,9	+0,7
24.1	Erzeugung von Roheisen, Stahl und Ferrolegierungen	100,1	84,9	85,6	91,9	+8,2
24.4	Erzeugung und erste Bearbeitung von NE-Metallen	87,0	82,8	84,2	79,3	-4,2
24.5	Gießereien	69,5	64,7	76,4	60,7	-6,2
25	Herstellung von Metallerzeugnissen	76,6	73,4	66,1	73,9	+0,7
25.5	Herstellung von Schmiede-, Press-, Zieh- und Stanzteilen, gewalzten Ringen und pulvermetallurgischen Erzeugnissen	77,5	73,5	70,8	76,9	+4,6
25.7	Herstellung von Schneidwaren, Werkzeugen, Schlössern und Beschlägen aus unedlen Metallen	80,4	79,5	66,1	77,4	-2,6
26	Herstellung von Datenverarbeitungsgeräten, elektronischen und optischen Erzeugnissen	94,6	109,9	82,2	105,1	-4,4
27	Herstellung von elektrischen Ausrüstungen	75,5	64,8	59,3	79,1	+22,1
27.1	Herstellung von Elektromotoren, Generatoren, Transformatoren, Elektrizitätsverteilungs- und -schalteinrichtungen	75,7	70,4	67,0	80,0	+13,6
28	Maschinenbau	75,9	79,0	69,5	75,6	-4,3
28.1	Herstellung von nicht wirtschaftszweigspezifischen Maschinen	82,8	93,6	65,9	87,5	-6,5
29	Herstellung von Kraftwagen und Kraftwagenteilen	75,0	76,9	60,0	87,5	+13,8
30	Sonstiger Fahrzeugbau	63,8	67,7	84,6	61,1	-9,7
<b>C</b>	<b>Verarbeitendes Gewerbe</b>	<b>80,5</b>	<b>77,1</b>	<b>69,3</b>	<b>78,1</b>	<b>+1,3</b>
	Vorleistungsgüterproduzenten	82,9	76,2	71,0	77,4	+1,6
	Investitionsgüterproduzenten	75,5	78,2	66,8	77,4	-1,0
	Gebrauchsgüterproduzenten	57,0	62,2	55,5	71,8	+15,4
	Verbrauchsgüterproduzenten	95,8	83,1	73,5	90,1	+8,4







**3. Produktionsindex\*) im Verarbeitenden Gewerbe sowie im Bergbau und in der Gewinnung von Steinen und Erden Nordrhein-Westfalens**

Systematik-Nr.	Wirtschaftszweig Hauptgruppe	Ge- wichtung	Jahr	September	August	September	Veränderung September 2025 gegenüber September 2024
		%	2024		2025		%
	Basis 2021 = 100						
B	Bergbau und Gewinnung von Steinen und Erden	0,9	86,1	77,7	78,1	74,8	-3,7
	darunter						
05	Kohlenbergbau	0,4	70,3	64,3	60,1	59,2	-7,9
08	Gewinnung von Steinen und Erden, sonstiger Bergbau	0,5	99,4	88,8	92,6	88,0	-0,9
C	Verarbeitendes Gewerbe	82,9	91,1	91,5	79,8	88,4	-3,4
	davon						
10	Herstellung von Nahrungs- und Futtermitteln	5,9	100,2	99,0	96,2	100,6	+1,6
11	Getränkeherstellung	1,1	106,2	108,8	101,7	95,1	-12,6
12	Tabakverarbeitung	0,1	101,9	110,9	109,6	111,5	+0,5
13	Herstellung von Textilien	0,8	79,3	83,4	65,8	76,7	-8,0
14	Herstellung von Bekleidung	0,1	102,5	107,8	102,9	93,7	-13,1
15	Herstellung von Leder, Lederwaren und Schuhen	0,1	88,3	87,4	74,6	87,8	+0,5
16	Herstellung von Holz-, Flecht-, Korb- und Korkwaren (ohne Möbel)	1,2	78,4	80,3	68,9	79,7	-0,7
17	Herstellung von Papier, Pappe und Waren daraus	1,8	85,1	83,0	76,5	77,5	-6,6
18	Herstellung von Druckerzeugnissen; Vervielfältigung von bespielten Ton-, Bild- und Datenträgern	1,2	71,2	73,6	64,2	68,2	-7,3
19	Kokerei und Mineralölverarbeitung	3,1	93,4	79,9	89,7	86,6	+8,4
20	Herstellung von chemischen Erzeugnissen	12,0	82,8	75,5	73,1	74,6	-1,2
21	Herstellung von pharmazeutischen Erzeugnissen	2,2	92,3	79,1	66,7	79,4	+0,4
22	Herstellung von Gummi- und Kunststoffwaren	3,7	87,9	89,1	81,2	86,6	-2,8
23	Herstellung von Glas- und Glaswaren, Keramik, Verarbeitung von Steinen und Erden	2,1	83,5	88,2	74,8	85,3	-3,3
24	Metallerzeugung und -bearbeitung	10,5	91,9	86,1	86,2	87,1	+1,2
25	Herstellung von Metallerzeugnissen	9,2	85,4	84,2	74,8	81,7	-3,0
26	Herstellung von Datenverarbeitungsgeräten, elektronischen und optischen Erzeugnissen	2,3	101,5	103,7	91,2	105,6	+1,8
27	Herstellung von elektrischen Ausrüstungen	4,4	81,9	82,4	71,5	78,7	-4,5
28	Maschinenbau	10,3	91,7	98,0	78,2	93,3	-4,8
29	Herstellung von Kraftwagen und Kraftwagenteilen	4,4	113,1	146,0	65,5	122,3	-16,2
30	Sonstiger Fahrzeugbau	0,4	110,7	109,1	95,0	102,2	-6,3
31	Herstellung von Möbeln	2,2	77,3	84,5	63,4	81,4	-3,7
32	Herstellung von sonstigen Waren	1,0	108,7	108,2	104,0	106,6	-1,5
33	Reparatur und Instandhaltung von Maschinen und Ausrüstungen	2,7	113,1	120,3	107,0	110,0	-8,6
B - C	Verarbeitendes Gewerbe sowie Bergbau und Gewinnung von Steinen und Erden	83,8	91,0	91,3	79,7	88,3	-3,3
B - D, F	Produzierendes Gewerbe (einschl. Bau und Energie)	100,0	92,1	92,1	82,0	88,7	-3,7
	Vorleistungsgüterproduzenten	43,5	87,2	84,1	78,8	82,9	-1,4
	Investitionsgüterproduzenten	21,5	99,7	110,2	80,0	100,9	-8,4
	Gebrauchsgüterproduzenten	3,3	74,0	77,9	61,4	74,6	-4,2
	Verbrauchsgüterproduzenten	11,9	93,6	91,2	85,8	90,4	-0,9
	Energieintensive Industriezweige	30,7	87,0	81,1	79,4	81,2	+0,1

\*) von arbeitstäglichen Schwankungen bereinigt. Aktualisierungen der Daten sind durch Quartals- und Jahresrevisionen bis zum endgültigen Jahresabschluss im April des Folgejahres möglich.



**4. Betriebe, Beschäftigte, geleistete Arbeitsstunden, Entgelte und Umsatz  
in Nordrhein-Westfalen nach Wirtschaftszweigen**

Systematik-Nr.	Wirtschaftszweig a = September 2025 b = Veränderung gegenüber gleichem Vorjahreszeitraum in %		Betriebe	Beschäftigte	Geleistete Arbeits- stunden	Entgelte	Gesamtumsatz	
							insgesamt	darunter Auslands- umsatz
			Anzahl		1 000		1 000 EUR	
B	Bergbau und Gewinnung von Steinen und Erden	a	22	.	.	.	.	.
		b	+4,8	.	.	.	.	.
05	Kohlenbergbau	a	7	.	.	.	.	.
		b	–	.	.	.	.	.
06	Gewinnung von Erdöl und Erdgas	a	–	–	–	–	–	–
		b	–	–	–	–	–	–
07	Erzbergbau	a	1	.	.	.	.	.
		b	–	.	.	.	.	.
08	Gewinnung von Steinen und Erden, sonstiger Bergbau	a	14	2 551	320	11 721	50 379	10 528
		b	+7,7	+3,8	+2,0	–0,4	+8,1	–1,5
09	Erbringung von Dienstleistungen für den Bergbau und für die Gewinnung von Steinen und Erden	a	–	–	–	–	–	–
		b	–	–	–	–	–	–
C	Verarbeitendes Gewerbe	a	4 819	.	.	.	.	.
		b	–1,8	.	.	.	.	.
10	Herstellung von Nahrungs- und Futtermitteln	a	427	102 229	13 270	366 139	3 610 597	809 817
		b	+1,7	+4,1	+6,7	+6,3	+10,2	+9,7
10.1	Schlachten und Fleischverarbeitung	a	93	31 096	4 400	94 186	1 142 343	173 043
		b	–3,1	+2,8	+5,5	+7,8	+7,3	+2,2
10.3	Obst- und Gemüseverarbeitung	a	31	6 365	799	26 119	332 731	65 354
		b	–3,1	–3,7	–3,8	–0,8	+0,6	–5,9
10.5	Milchverarbeitung	a	17	3 936	494	19 020	268 850	76 281
		b	–	+6,0	+1,8	+5,3	+18,0	+20,6
10.6	Mahl- und Schälmühlen, Herstellung von Stärke und Stärkeerzeugnissen	a	12	.	.	.	.	.
		b	–	.	.	.	.	.
10.7	Herstellung von Back- und Teigwaren	a	159	25 142	2 975	78 351	498 848	45 805
		b	+2,6	+1,6	+1,4	+7,6	+2,1	–25,5
10.8	Herstellung von sonstigen Nahrungsmitteln	a	81	29 118	3 678	116 590	983 446	316 191
		b	+8,0	+10,5	+17,4	+10,3	+20,1	+27,5
11	Getränkeherstellung	a	54	9 315	1 245	41 254	365 919	23 870
		b	+5,9	+3,5	+3,6	+5,7	–2,5	–2,4
12	Tabakverarbeitung	a	3	645	.	.	33 557	.
		b	–	–2,0	.	.	.	.
13	Herstellung von Textilien	a	93	13 093	1 629	48 508	253 934	130 068
		b	–7,9	–6,4	–4,3	–3,3	–0,9	–1,5
13.2	Weberei	a	17	.	272	8 750	.	.
		b	–5,6	.	–10,9	–7,5	.	.
13.3	Veredlung von Textilien und Bekleidung	a	11	1 409	.	.	22 129	9 273
		b	–8,3	–5,6	.	.	–7,0	.
13.9	Herstellung von sonstigen Textilwaren	a	63	.	.	.	.	.
		b	–7,4	.	.	.	.	.
14	Herstellung von Bekleidung	a	20	.	.	.	105 568	43 647
		b	–	.	.	.	–6,9	–8,0
15	Herstellung von Leder, Lederwaren und Schuhen	a	12	.	206	4 737	.	.
		b	–	.	–7,7	–12,8	.	.
16	Herstellung von Holz-, Flecht-, Korb- und Korkwaren (ohne Möbel)	a	71	11 618	1 630	44 682	291 258	78 178
		b	–	–1,8	+4,1	+1,1	+5,4	–6,6
17	Herstellung von Papier, Pappe und Waren daraus	a	134	23 351	2 921	98 765	634 128	274 565
		b	–0,7	–3,6	–1,1	–2,1	–3,6	–4,8
17.1	Herstellung von Holz- und Zellstoff, Papier, Karton und Pappe	a	29	5 209	656	25 067	199 931	118 856
		b	–6,5	–12,0	–10,4	–9,4	–14,7	–13,7
17.2	Herstellung von Waren aus Papier, Karton und Pappe	a	105	18 142	2 265	73 698	434 198	155 709
		b	+1,0	–1,0	+1,9	+0,6	+2,5	+3,4
18	Herstellung von Druckerzeugnissen; Vervielfältigung von bespielten Ton-, Bild- und Datenträgern	a	86	11 118	1 395	38 864	186 181	30 319
		b	–8,5	–7,2	–2,6	–3,2	–2,1	+17,2

**Noch: 4. Betriebe, Beschäftigte, geleistete Arbeitsstunden, Entgelte und Umsatz  
in Nordrhein-Westfalen nach Wirtschaftszweigen**

Systematik-Nr.	Wirtschaftszweig a = September 2025 b = Veränderung gegenüber gleichem Vorjahreszeitraum in %		Betriebe	Beschäftigte	Geleistete Arbeits- stunden	Entgelte	Gesamtumsatz	
							insgesamt	darunter Auslands- umsatz
			Anzahl	1 000	1 000 EUR			
19	Kokerei und Mineralölverarbeitung	a b	12 –	. .	. .	. . .	. . .	. . .
20	Herstellung von chemischen Erzeugnissen	a b	294 +0,7	97 370 –0,9	12 676 +1,0	591 440 +2,0	3 776 783 –4,5	2 233 867 –4,7
20.1	Herstellung von chemischen Grundstoffen, Düngemitteln und Stickstoffverbindungen, Kunststoffen in Primärformen und synthetischem Kautschuk in Primärformen	a	134	55 228	6 916	348 945	2 284 720	1 425 893
		b	–	–2,2	–0,8	+0,7	–6,5	–6,6
20.3	Herstellung von Anstrichmitteln, Druckfarben und Kitt	a	36	9 802	1 413	54 561	323 040	148 486
		b	–2,7	+7,1	+12,7	+16,5	+0,8	–4,0
20.4	Herstellung von Seifen, Wasch-, Reinigungs- und Körperpflegemitteln sowie von Duftstoffen	a	45	15 488	1 983	85 640	387 889	137 121
		b	–	–10,3	–9,4	–7,6	–22,6	–38,7
20.5	Herstellung von sonstigen chemischen Erzeugnissen	a	73	14 482	2 053	84 987	596 739	383 560
		b	+4,3	+13,3	+12,7	+13,1	+26,3	+34,6
21	Herstellung von pharmazeutischen Erzeugnissen	a	44	18 483	2 495	111 035	583 170	381 211
		b	+2,3	–5,5	–3,2	–8,5	+5,8	+20,9
22	Herstellung von Gummi- und Kunststoffwaren	a	412	64 846	8 616	263 616	1 285 489	555 951
		b	–3,3	–3,4	–0,1	+1,4	+1,0	+0,9
22.1	Herstellung von Gummiwaren	a	37	7 072	1 015	29 698	188 604	103 054
		b	–2,6	–	+8,4	+2,1	+7,5	+3,9
22.2	Herstellung von Kunststoffwaren	a	375	57 774	7 601	233 918	1 096 885	452 897
		b	–3,4	–3,8	–1,1	+1,3	–	+0,2
23	Herstellung von Glas und Glaswaren, Keramik, Verarbeitung von Steinen und Erden	a	170	24 422	3 151	106 575	604 294	216 422
		b	–3,4	–5,1	–4,4	–3,0	+0,4	+0,9
23.1	Herstellung von Glas und Glaswaren	a	48	8 346	1 042	35 647	166 286	84 995
		b	–4,0	–7,4	–10,6	–6,9	–3,0	–0,8
23.5	Herstellung von Zement, Kalk und gebranntem Gips	a	18	2 679	337	13 613	.	.
		b	+5,9	+1,9	+4,3	+7,8	.	.
23.6	Herstellung von Erzeugnissen aus Beton, Zement und Gips	a	51	5 219	738	22 908	112 119	12 150
		b	–7,3	–8,7	–5,1	–8,5	+4,8	+13,8
23.9	Herstellung von Schleifkörpern und Schleifmitteln auf Unterlage sowie sonstigen Erzeugnissen aus nichtmetallischen Mineralien a. n. g.	a	21	.	.	18 070	90 481	39 628
		b	–4,5	.	.	+3,5	–6,2	–1,8
24	Metallerzeugung und -bearbeitung	a	282	88 965	10 314	435 077	3 212 260	1 282 405
		b	–5,4	–6,0	–3,4	–1,6	–6,2	–6,3
24.2	Herstellung von Stahlrohren, Rohrform-, Rohrverschluss- und Rohrverbindungsstücken aus Stahl	a	38	9 926	1 143	47 264	334 211	202 651
		b	–2,6	–2,0	+3,0	+4,3	+11,4	+40,6
24.3	Sonstige erste Bearbeitung von Eisen und Stahl	a	72	10 446	1 298	49 414	403 781	180 895
		b	–8,9	–14,3	–10,5	–6,8	–9,1	–10,4
24.4	Erzeugung und erste Bearbeitung von NE-Metallen	a	61	17 931	2 070	92 139	880 286	364 516
		b	–6,2	–5,7	–5,2	–6,3	–7,3	–7,7
24.5	Gießereien	a	78	18 400	2 233	82 339	367 047	161 571
		b	–3,7	–7,8	–2,9	–3,0	–1,4	–5,5
25	Herstellung von Metallerzeugnissen	a	860	127 773	16 065	548 790	2 507 993	1 066 021
		b	–2,7	–1,6	+2,3	+2,0	+6,8	+9,8
25.1	Stahl- und Leichtmetallbau	a	152	20 338	2 796	81 987	354 877	80 245
		b	–3,2	–1,7	+5,4	+1,9	–3,9	–12,3
25.5	Herstellung von Schmiede-, Press-, Zieh- und Stanzteilen, gewalzten Ringen und pulvermetallurgischen Erzeugnissen	a	144	27 241	3 253	120 799	623 148	282 118
		b	–4,0	+0,1	+3,4	+3,5	+12,9	+17,5
25.6	Oberflächenveredlung und Wärmebehandlung; Mechanik a. n. g.	a	210	21 281	2 754	83 815	309 843	79 368
		b	–	+3,9	+9,9	+10,7	+16,5	+28,1
25.7	Herstellung von Schneidwaren, Werkzeugen, Schlössern und Beschlägen aus unedlen Metallen	a	159	29 825	3 540	138 817	586 911	303 259
		b	–	–1,7	–0,1	+1,9	+4,0	+4,2
25.9	Herstellung von sonstigen Metallwaren	a	168	25 624	3 241	107 019	519 816	254 464
		b	–7,2	–7,3	–4,8	–5,7	+0,5	+6,0

**Noch: 4. Betriebe, Beschäftigte, geleistete Arbeitsstunden, Entgelte und Umsatz  
in Nordrhein-Westfalen nach Wirtschaftszweigen**

Systematik-Nr.	Wirtschaftszweig a = September 2025 b = Veränderung gegenüber gleichem Vorjahreszeitraum in %		Betriebe	Beschäftigte	Geleistete Arbeits- stunden	Entgelte	Gesamtumsatz	
							insgesamt	darunter Auslands- umsatz
			Anzahl		1 000	1 000 EUR		
26	Herstellung von Datenverarbeitungsgeräten, elektronischen und optischen Erzeugnissen	a	180	37 846	5 047	191 154	1 026 302	642 416
		b	–	–4,2	–0,2	+0,5	+10,5	+13,2
26.3	Herstellung von Geräten und Einrichtungen der Telekommunikationstechnik	a	18	3 360	458	18 550	79 914	29 024
		b	–	–4,2	+1,4	+3,9	–12,8	+17,9
26.5	Herstellung von Mess-, Kontroll-, Navigations- u. ä. Instrumenten und Vorrichtungen; Herstellung von Uhren	a	95	16 649	2 276	83 106	301 493	180 959
		b	+1,1	–0,7	+3,8	+1,0	+3,8	–1,1
27	Herstellung von elektrischen Ausrüstungen	a	278	77 404	9 772	374 519	1 731 386	867 319
		b	–1,8	–4,1	+2,3	–1,3	+1,8	–1,5
27.1	Herstellung von Elektromotoren, Generatoren, Transformatoren, Elektrizitätsverteilungs- und -schalteinrichtungen	a	110	23 713	3 144	112 350	512 566	235 748
		b	–2,7	–0,6	+4,2	+3,2	+1,3	+0,3
27.3	Herstellung von Kabeln und elektrischem Installations- material	a	62	25 835	3 229	125 975	619 477	335 994
		b	+3,3	–1,5	+6,9	+1,7	+8,1	+6,5
27.4	Herstellung von elektrischen Lampen und Leuchten	a	33	5 618	.	.	138 597	53 327
		b	–8,3	–4,4	.	.	–4,8	–14,3
27.5	Herstellung von Haushaltsgeräten	a	16	12 821	1 517	67 443	.	.
		b	–	–15,2	–9,5	–13,4	.	.
28	Maschinenbau	a	790	176 133	22 150	899 998	4 440 133	2 862 397
		b	–1,5	–2,2	+0,7	+1,5	–0,9	+0,2
28.1	Herstellung von nicht wirtschaftszweigspezifischen Maschinen	a	193	55 877	6 940	290 250	1 561 777	948 307
		b	–0,5	–2,4	+2,3	+1,5	–3,6	–8,4
28.4	Herstellung von Werkzeugmaschinen	a	75	14 356	1 837	70 457	304 576	158 583
		b	+1,4	–2,3	–1,6	–3,9	–13,1	–20,8
28.9	Herstellung von Maschinen für sonstige bestimmte Wirtschaftszweige	a	246	46 076	5 880	238 396	1 145 460	880 666
		b	–2,4	–4,6	–2,7	–0,7	–1,1	+13,1
29	Herstellung von Kraftwagen und Kraftwagenteilen	a	136	55 939	6 719	297 416	3 018 581	1 815 966
		b	–8,1	–9,6	–5,9	–8,5	–15,6	–24,8
29.1	Herstellung von Kraftwagen und Kraftwagenmotoren	a	7	19 575	2 323	112 727	1 915 215	1 313 643
		b	+40,0	–0,3	+3,0	–6,4	–23,7	–32,5
29.2	Herstellung von Karosserien, Aufbauten und Anhängern	a	37	9 314	1 195	42 122	304 242	178 333
		b	–2,6	–9,0	–2,3	–5,2	+13,1	+17,3
29.3	Herstellung von Teilen und Zubehör für Kraftwagen	a	92	27 050	3 200	142 567	799 125	323 990
		b	–12,4	–15,4	–12,7	–10,9	+0,1	+2,6
30	Sonstiger Fahrzeugbau	a	34	8 901	1 159	43 269	410 656	213 729
		b	+3,0	+3,1	+5,9	+5,3	+41,4	+49,5
30.2	Schienenfahrzeugbau	a	14	.	.	.	305 032	151 033
		b	–	.	.	.	+41,1	+41,5
31	Herstellung von Möbeln	a	126	23 481	2 999	89 969	606 723	245 402
		b	–4,5	–4,9	–1,4	+0,3	+0,4	+0,7
32	Herstellung von sonstigen Waren	a	86	12 148	1 598	50 061	199 792	71 328
		b	+1,2	+0,9	+2,7	+4,0	+1,1	+0,8
32.4	Herstellung von Spielwaren	a	4	1 224	.	4 466	29 057	6 206
		b	–	–0,5	.	+6,8	+13,7	+6,4
32.5	Herstellung von medizinischen und zahnmedizinischen Apparaten und Materialien	a	59	8 507	.	.	129 197	.
		b	+1,7	–0,4	.	.	–2,7	.
33	Reparatur und Installation von Maschinen und Ausrüstungen	a	215	30 827	3 978	141 864	523 014	62 165
		b	+4,4	+3,4	+5,0	+5,0	+1,8	–6,3
33.1	Reparatur von Metallerzeugnissen, Maschinen und Ausrüstungen	a	130	19 121	2 443	89 078	315 239	45 541
		b	+8,3	+5,3	+6,4	+10,1	+13,2	+12,1
33.2	Installation von Maschinen und Ausrüstungen a. n. g.	a	85	11 706	1 535	52 785	207 775	16 623
		b	–1,2	+0,4	+2,8	–2,5	–11,7	–35,3
	Insgesamt	a	4 841	1 030 647	130 868	4 862 516	30 061 941	14 100 765
		b	–1,8	–2,6	+0,6	+0,3	–0,9	–2,9

## 5. Umsatz in Nordrhein-Westfalen nach Wirtschaftszweigen

Systematik-Nr.	Wirtschaftszweig a = September 2025 b = Veränderung gegenüber gleichem Vorjahreszeitraum in %	Gesamtumsatz	Auslandsumsatz		Anteil Auslandsumsatz am Gesamtumsatz (Exportquote)
			insgesamt	darunter Eurozone	
			1 000 EUR		%
B	Bergbau und Gewinnung von Steinen und Erden	a	.	.	.
		b	.	.	x
05	Kohlenbergbau	a	.	.	.
		b	.	.	x
06	Gewinnung von Erdöl und Erdgas	a	—	—	—
		b	—	—	—
07	Erzbergbau	a	.	.	.
		b	.	.	x
08	Gewinnung von Steinen und Erden, sonstiger Bergbau	a	50 379	10 528	20,9
		b	+8,1	–1,5	x
09	Erbringung von Dienstleistungen für den Bergbau und für die Gewinnung von Steinen und Erden	a	—	—	—
		b	—	—	—
C	Verarbeitendes Gewerbe	a	.	.	.
		b	.	.	x
10	Herstellung von Nahrungs- und Futtermitteln	a	3 610 597	809 817	22,4
		b	+10,2	+9,7	x
10.1	Schlachten und Fleischverarbeitung	a	1 142 343	173 043	15,1
		b	+7,3	+2,2	x
10.3	Obst- und Gemüseverarbeitung	a	332 731	65 354	19,6
		b	+0,6	–5,9	x
10.5	Milchverarbeitung	a	268 850	76 281	28,4
		b	+18,0	+20,6	x
10.6	Mahl- und Schälmaschinen, Herstellung von Stärke und Stärkeerzeugnissen	a	.	.	.
		b	.	.	x
10.7	Herstellung von Back- und Teigwaren	a	498 848	45 805	9,2
		b	+2,1	–25,5	x
10.8	Herstellung von sonstigen Nahrungsmitteln	a	983 446	316 191	32,2
		b	+20,1	+27,5	x
11	Getränkeherstellung	a	365 919	23 870	6,5
		b	–2,5	–2,4	x
12	Tabakverarbeitung	a	33 557	.	.
		b	.	.	x
13	Herstellung von Textilien	a	253 934	130 068	51,2
		b	–0,9	–1,5	x
13.2	Weberei	a	.	.	.
		b	.	.	x
13.3	Veredlung von Textilien und Bekleidung	a	22 129	9 273	41,9
		b	–7,0	.	x
13.9	Herstellung von sonstigen Textilwaren	a	.	.	.
		b	.	.	x
14	Herstellung von Bekleidung	a	105 568	43 647	41,3
		b	–6,9	–8,0	x
15	Herstellung von Leder, Lederwaren und Schuhen	a	.	.	.
		b	.	.	x
16	Herstellung von Holz-, Flecht-, Korb- und Korkwaren (ohne Möbel)	a	291 258	78 178	26,8
		b	+5,4	–6,6	x
17	Herstellung von Papier, Pappe und Waren daraus	a	634 128	274 565	43,3
		b	–3,6	–4,8	x
17.1	Herstellung von Holz- und Zellstoff, Papier, Karton und Pappe	a	199 931	118 856	59,4
		b	–14,7	–13,7	x
17.2	Herstellung von Waren aus Papier, Karton und Pappe	a	434 198	155 709	35,9
		b	+2,5	+3,4	x
18	Herstellung von Druckerzeugnissen; Vervielfältigung von bespielten Ton-, Bild- und Datenträgern	a	186 181	30 319	16,3
		b	–2,1	+17,2	x

# Noch: 5. Umsatz in Nordrhein-Westfalen nach Wirtschaftszweigen

Systematik-Nr.	Wirtschaftszweig a = September 2025 b = Veränderung gegenüber gleichem Vorjahreszeitraum in %	Gesamtumsatz	Auslandsumsatz		Anteil Auslandsumsatz am Gesamtumsatz (Exportquote)	
			insgesamt	darunter Eurozone		
			1 000 EUR			
19	Kokerei und Mineralölverarbeitung	a b	. .	. .	. x	
20	Herstellung von chemischen Erzeugnissen	a b	3 776 783 -4,5	2 233 867 -4,7	1 083 701 -2,4	59,1 x
20.1	Herstellung von chemischen Grundstoffen, Düngemitteln und Stickstoffverbindungen, Kunststoffen in Primärformen und synthetischem Kautschuk in Primärformen	a b	2 284 720 -6,5	1 425 893 -6,6	695 444 -5,9	62,4 x
20.3	Herstellung von Anstrichmitteln, Druckfarben und Kitt	a b	323 040 +0,8	148 486 -4,0	93 395 -7,7	46,0 x
20.4	Herstellung von Seifen, Wasch-, Reinigungs- und Kör- perpflegemitteln sowie von Duftstoffen	a b	387 889 -22,6	137 121 -38,7	101 422 -22,4	35,4 x
20.5	Herstellung von sonstigen chemischen Erzeugnissen	a b	596 739 +26,3	383 560 +34,6	186 196 +43,3	64,3 x
21	Herstellung von pharmazeutischen Erzeugnissen	a b	583 170 +5,8	381 211 +20,9	135 157 +26,2	65,4 x
22	Herstellung von Gummi- und Kunststoffwaren	a b	1 285 489 +1,0	555 951 +0,9	350 898 +4,7	43,2 x
22.1	Herstellung von Gummiwaren	a b	188 604 +7,5	103 054 +3,9	71 596 +31,6	54,6 x
22.2	Herstellung von Kunststoffwaren	a b	1 096 885 -	452 897 +0,2	279 302 -0,5	41,3 x
23	Herstellung von Glas und Glaswaren, Keramik, Verarbeitung von Steinen und Erden	a b	604 294 +0,4	216 422 +0,9	127 830 +0,1	35,8 x
23.1	Herstellung von Glas und Glaswaren	a b	166 286 -3,0	84 995 -0,8	54 003 -1,8	51,1 x
23.5	Herstellung von Zement, Kalk und gebranntem Gips	a b	. .	. .	. .	. x
23.6	Herstellung von Erzeugnissen aus Beton, Zement und Gips	a b	112 119 +4,8	12 150 +13,8	8 358 +11,0	10,8 x
23.9	Herstellung von Schleifkörpern und Schleifmitteln auf Unterlage sowie sonstigen Erzeugnissen aus nichtmetallischen Mineralien a. n. g.	a b	90 481 -6,2	39 628 -1,8	19 960 +1,6	43,8 x
24	Metallerzeugung und -bearbeitung	a b	3 212 260 -6,2	1 282 405 -6,3	713 167 -10,8	39,9 x
24.2	Herstellung von Stahlrohren, Rohrform-, Rohrver- schluss- und Rohrverbindungsstücken aus Stahl	a b	334 211 +11,4	202 651 +40,6	74 454 -8,8	60,6 x
24.3	Sonstige erste Bearbeitung von Eisen und Stahl	a b	403 781 -9,1	180 895 -10,4	116 769 -4,1	44,8 x
24.4	Erzeugung und erste Bearbeitung von NE-Metallen	a b	880 286 -7,3	364 516 -7,7	239 655 -5,5	41,4 x
24.5	Gießereien	a b	367 047 -1,4	161 571 -5,5	80 551 -8,5	44,0 x
25	Herstellung von Metallerzeugnissen	a b	2 507 993 +6,8	1 066 021 +9,8	623 825 +8,0	42,5 x
25.1	Stahl- und Leichtmetallbau	a b	354 877 -3,9	80 245 -12,3	52 309 -13,5	22,6 x
25.5	Herstellung von Schmiede-, Press-, Zieh- und Stanzteilen, gewalzten Ringen und pulvermetallur- gischen Erzeugnissen	a b	623 148 +12,9	282 118 +17,5	170 861 +17,7	45,3 x
25.6	Oberflächenveredlung und Wärmebehandlung; Mechanik a. n. g.	a b	309 843 +16,5	79 368 +28,1	46 566 +21,4	25,6 x
25.7	Herstellung von Schneidwaren, Werkzeugen, Schlössern und Beschlägen aus unedlen Metallen	a b	586 911 +4,0	303 259 +4,2	171 442 +15,4	51,7 x
25.9	Herstellung von sonstigen Metallwaren	a b	519 816 +0,5	254 464 +6,0	171 891 +10,2	49,0 x

# Noch: 5. Umsatz in Nordrhein-Westfalen nach Wirtschaftszweigen

Systematik-Nr.	Wirtschaftszweig a = September 2025 b = Veränderung gegenüber gleichem Vorjahreszeitraum in %		Gesamtumsatz	Auslandsumsatz		Anteil Auslandsumsatz am Gesamtumsatz (Exportquote)
				insgesamt	darunter Eurozone	
			1 000 EUR			%
26	Herstellung von Datenverarbeitungsgeräten, elektronischen und optischen Erzeugnissen	a b	1 026 302 +10,5	642 416 +13,2	258 959 +17,1	62,6 x
26.3	Herstellung von Geräten und Einrichtungen der Telekommunikationstechnik	a b	79 914 -12,8	29 024 +17,9	17 398 +18,9	36,3 x
26.5	Herstellung von Mess-, Kontroll-, Navigations- u. ä. Instrumenten und Vorrichtungen; Herstellung von Uhren	a b	301 493 +3,8	180 959 -1,1	79 980 +15,2	60,0 x
27	Herstellung von elektrischen Ausrüstungen	a b	1 731 386 +1,8	867 319 -1,5	413 843 -2,3	50,1 x
27.1	Herstellung von Elektromotoren, Generatoren, Transformatoren, Elektrizitätsverteilungs- und -schalteinrichtungen	a b	512 566 +1,3	235 748 +0,3	108 237 -2,2	46,0 x
27.3	Herstellung von Kabeln und elektrischem Installations- material	a b	619 477 +8,1	335 994 +6,5	153 805 +12,9	54,2 x
27.4	Herstellung von elektrischen Lampen und Leuchten	a b	138 597 -4,8	53 327 -14,3	36 156 -21,6	38,5 x
27.5	Herstellung von Haushaltsgeräten	a b	. .	. .	. .	. x
28	Maschinenbau	a b	4 440 133 -0,9	2 862 397 +0,2	981 984 +7,9	64,5 x
28.1	Herstellung von nicht wirtschaftszweigspezifischen Maschinen	a b	1 561 777 -3,6	948 307 -8,4	326 032 -2,8	60,7 x
28.4	Herstellung von Werkzeugmaschinen	a b	304 576 -13,1	158 583 -20,8	68 668 +1,0	52,1 x
28.9	Herstellung von Maschinen für sonstige bestimmte Wirtschaftszweige	a b	1 145 460 -1,1	880 666 +13,1	209 177 -4,1	76,9 x
29	Herstellung von Kraftwagen und Kraftwagenteilen	a b	3 018 581 -15,6	1 815 966 -24,8	673 428 -34,4	60,2 x
29.1	Herstellung von Kraftwagen und Kraftwagenmotoren	a b	1 915 215 -23,7	1 313 643 -32,5	. .	68,6 x
29.2	Herstellung von Karosserien, Aufbauten und Anhängern	a b	304 242 +13,1	178 333 +17,3	. .	58,6 x
29.3	Herstellung von Teilen und Zubehör für Kraftwagen	a b	799 125 +0,1	323 990 +2,6	164 070 -6,8	40,5 x
30	Sonstiger Fahrzeugbau	a b	410 656 +41,4	213 729 +49,5	94 045 +78,4	52,0 x
30.2	Schienenfahrzeugbau	a b	305 032 +41,1	151 033 +41,5	53 032 +49,5	49,5 x
31	Herstellung von Möbeln	a b	606 723 +0,4	245 402 +0,7	169 012 +0,6	40,4 x
32	Herstellung von sonstigen Waren	a b	199 792 +1,1	71 328 +0,8	39 124 +12,0	35,7 x
32.4	Herstellung von Spielwaren	a b	29 057 +13,7	6 206 +6,4	. .	21,4 x
32.5	Herstellung von medizinischen und zahnmedizinischen Apparaten und Materialien	a b	129 197 -2,7	. .	. .	. x
33	Reparatur und Installation von Maschinen und Ausrüstungen	a b	523 014 +1,8	62 165 -6,3	34 765 +24,3	11,9 x
33.1	Reparatur von Metallerzeugnissen, Maschinen und Ausrüstungen	a b	315 239 +13,2	45 541 +12,1	25 650 +53,7	14,4 x
33.2	Installation von Maschinen und Ausrüstungen a. n. g.	a b	207 775 -11,7	16 623 -35,3	9 115 -19,3	8,0 x
	<b>Insgesamt</b>	a b	<b>30 061 941 -0,9</b>	<b>14 100 765 -2,9</b>	<b>6 844 884 -2,3</b>	<b>46,9 x</b>

**6. Betriebe, Beschäftigte, geleistete Arbeitsstunden, Entgelte und Umsatz des Verarbeitenden Gewerbes  
sowie des Bergbaus und der Gewinnung von Steinen und Erden nach Verwaltungsbezirken  
Berichtsmonat September 2025**

Verwaltungsbezirk	Betriebe	Beschäftigte	Geleistete Arbeits- stunden	Entgelte	Gesamtumsatz	
					insgesamt	darunter Auslands- umsatz
	Anzahl		1 000	1 000 EUR		
Kreisfreie Städte						
Düsseldorf	71	25 006	3 195	147 952	897 559	480 579
Duisburg	53	28 499	3 318	144 717	978 816	338 763
Essen	59	10 596	1 347	53 249	328 482	173 841
Krefeld	57	16 489	2 010	89 604	705 271	367 564
Mönchengladbach	60	13 001	1 546	63 926	269 274	101 796
Mülheim a. d. Ruhr	32	8 552	1 087	48 054	213 100	106 659
Oberhausen	31	5 747	733	31 444	139 817	70 582
Remscheid	71	12 430	1 592	61 466	329 792	163 289
Solingen	58	8 250	1 054	33 429	164 843	88 074
Wuppertal	73	18 542	2 432	104 879	345 523	207 753
Kreise						
Kleve	81	11 776	1 545	49 876	375 622	207 804
Mettmann	173	31 303	4 107	171 204	966 497	542 778
Rhein-Kreis Neuss	75	21 176	2 641	115 086	840 065	489 888
Viersen	93	11 670	1 519	47 747	280 240	111 643
Wesel	87	17 061	2 151	80 703	512 070	231 087
Regierungsbezirk Düsseldorf	1 074	240 098	30 276	1 243 338	7 346 973	3 682 099
Kreisfreie Städte						
Bonn	26	5 174	643	23 826	110 411	63 650
Köln	112	41 490	5 329	233 360	2 521 511	1 484 740
Leverkusen	30	17 126	2 155	109 898	644 600	481 301
Kreise						
Städteregion Aachen	141	27 653	3 570	133 054	886 739	465 858
darunter kreisfreie Stadt Aachen	–	–	–	–	–	–
Düren	77	13 018	1 704	61 487	325 950	162 793
Rhein-Erft-Kreis	71	17 196	2 249	89 703	801 950	353 542
Euskirchen	43	8 453	1 109	39 489	218 759	89 670
Heinsberg	64	10 693	1 304	44 793	279 911	78 133
Oberbergischer Kreis	141	27 632	3 571	124 675	624 673	299 592
Rheinisch-Bergischer Kreis	56	11 038	1 454	55 078	481 569	176 465
Rhein-Sieg-Kreis	126	20 498	2 664	93 443	475 198	206 318
Regierungsbezirk Köln	887	199 971	25 751	1 008 806	7 371 270	3 862 061
Kreisfreie Städte						
Bottrop	16	3 101	400	14 151	59 856	33 521
Gelsenkirchen	30	6 154	799	35 502	212 237	60 016
Münster	39	8 670	1 212	47 062	231 610	105 308

Noch: **6. Betriebe, Beschäftigte, geleistete Arbeitsstunden, Entgelte und Umsatz des Verarbeitenden Gewerbes sowie des Bergbaus und der Gewinnung von Steinen und Erden nach Verwaltungsbezirken**  
**Berichtsmonat September 2025**

Verwaltungsbezirk	Betriebe	Beschäftigte	Geleistete Arbeits- stunden	Entgelte	Gesamtumsatz	
					insgesamt	darunter Auslands- umsatz
	Anzahl	1 000	1 000 EUR			
Kreise						
Borken	211	33 289	4 329	137 919	758 047	268 201
Coesfeld	78	12 870	1 718	51 609	411 775	148 452
Recklinghausen	97	21 635	2 810	104 478	711 435	310 805
Steinfurt	176	33 303	4 220	141 461	955 945	386 111
Warendorf	98	25 397	3 231	119 322	548 982	228 391
Regierungsbezirk Münster	745	144 419	18 719	651 504	3 889 888	1 540 805
Kreisfreie Stadt						
Bielefeld	81	18 621	2 254	84 123	388 059	166 821
Kreise						
Gütersloh	206	63 486	8 232	255 964	1 683 653	621 407
Herford	128	24 196	3 103	94 840	622 609	243 869
Höxter	51	7 547	924	27 930	146 512	37 505
Lippe	110	27 019	3 302	123 554	622 980	341 695
Minden-Lübbecke	138	28 812	3 745	119 973	631 091	236 731
Paderborn	118	24 169	3 095	103 536	504 995	213 862
Regierungsbezirk Detmold	832	193 850	24 654	809 919	4 599 899	1 861 890
Kreisfreie Städte						
Bochum	64	12 018	1 510	56 812	251 575	95 509
Dortmund	83	18 069	2 230	90 062	568 814	286 741
Hagen	61	10 349	1 240	49 071	334 781	112 259
Hamm	41	7 812	1 008	34 055	209 495	69 081
Herne	18	3 900	486	18 404	83 687	54 074
Kreise						
Ennepe-Ruhr-Kreis	136	22 291	2 712	106 141	541 586	291 057
Hochsauerlandkreis	139	26 244	3 319	112 964	619 839	206 881
Märkischer Kreis	289	51 403	6 333	232 231	1 216 756	587 520
Olpe	115	22 197	2 733	92 511	633 106	217 855
Siegen-Wittgenstein	140	29 184	3 748	135 396	988 164	635 934
Soest	111	26 944	3 459	126 597	775 046	355 059
Unna	106	21 898	2 689	94 704	631 059	241 939
Regierungsbezirk Arnsberg	1 303	252 309	31 469	1 148 949	6 853 910	3 153 910
Land Nordrhein-Westfalen	4 841	1 030 647	130 868	4 862 516	30 061 941	14 100 765



## 7. Betriebe, Beschäftigte und Umsatz in Nordrhein-Westfalen nach fachlichen Betriebsteilen

Systematik-Nr.	Wirtschaftszweig  a = September 2025 b = Veränderung gegenüber gleichem Vorjahreszeitraum in %		Betriebs- teile	Beschäftigte	Umsatz		
					insgesamt	darunter Auslandsumsatz	
			Anzahl		1 000 EUR		%
B	Bergbau und Gewinnung von Steinen und Erden	a	46	4 190	66 875	13 213	19,8
		b	+9,5	-4,1	-0,7	-4,4	x
05	Kohlenbergbau	a	7	2 408	.	.	.
		b	-	-9,0	.	.	x
06	Gewinnung von Erdöl und Erdgas	a	-	-	-	-	-
		b	-	-	-	-	-
07	Erzbergbau	a	1	.	.	.	.
		b	-	.	.	.	x
08	Gewinnung von Steinen und Erden, sonstiger Bergbau	a	38	.	40 251	.	.
		b	+11,8	.	+5,4	.	x
09	Erbringung von Dienstleistungen für den Bergbau und für die Gewinnung von Steinen und Erden	a	-	-	-	-	-
		b	-	-	-	-	-
C	Verarbeitendes Gewerbe	a	7 176	984 081	25 463 311	11 794 413	46,3
		b	-1,5	-2,5	+0,9	+0,6	x
10	Herstellung von Nahrungs- und Futtermitteln	a	608	96 302	3 300 306	737 282	22,3
		b	+1,0	+3,1	+11,4	+13,5	x
10.1	Schlachten und Fleischverarbeitung	a	120	29 870	1 112 137	173 174	15,6
		b	-2,4	+2,7	+7,5	+2,3	x
10.3	Obst- und Gemüseverarbeitung	a	47	5 348	273 271	55 080	20,2
		b	-4,1	-5,8	+11,5	+0,9	x
10.5	Milchverarbeitung	a	22	3 766	205 687	43 172	21,0
		b	+4,8	+7,8	+18,3	+24,9	x
10.6	Mahl- und Schälmühlen, Herstellung von Stärke und Stärkeerzeugnissen	a	22	2 140	117 237	40 701	34,7
		b	-12,0	-1,8	+3,2	+1,2	x
10.7	Herstellung von Back- und Teigwaren	a	191	24 224	420 218	41 483	9,9
		b	+2,7	+2,3	+2,8	+2,6	x
10.8	Herstellung von sonstigen Nahrungsmitteln	a	154	26 478	927 126	298 527	32,2
		b	+4,8	+6,4	+18,5	+25,8	x
11	Getränkeherstellung	a	82	9 647	382 420	33 730	8,8
		b	-	+7,3	-6,1	-7,6	x
12	Tabakverarbeitung	a	3	644	32 435	14 703	45,3
		b	-	-1,8	+17,8	+30,9	x
13	Herstellung von Textilien	a	122	12 352	235 340	115 186	48,9
		b	-9,6	-6,9	-0,9	-2,5	x
13.2	Weberei	a	22	2 419	41 875	26 570	63,5
		b	-8,3	-9,6	-7,3	-2,5	x
13.3	Veredlung von Textilien und Bekleidung	a	14	1 310	21 644	9 312	43,0
		b	-12,5	-6,8	-5,8	.	x
13.9	Herstellung von sonstigen Textilwaren	a	82	8 410	166 647	75 694	45,4
		b	-7,9	-6,0	+2,4	+0,3	x
14	Herstellung von Bekleidung	a	26	3 651	98 161	40 347	41,1
		b	-	-9,2	-8,0	-9,4	x
15	Herstellung von Leder, Lederwaren und Schuhen	a	16	1 476	51 073	15 661	30,7
		b	+6,7	-12,6	+17,1	+2,5	x
16	Herstellung von Holz-, Flecht-, Korb- und Korkwaren (ohne Möbel)	a	98	11 264	270 492	72 304	26,7
		b	+2,1	-1,7	+4,5	-7,4	x
17	Herstellung von Papier, Pappe und Waren daraus	a	162	23 255	600 493	260 617	43,4
		b	+0,6	-3,3	-4,6	-5,4	x
17.1	Herstellung von Holz- und Zellstoff, Papier, Karton und Pappe	a	41	5 528	188 892	115 186	61,0
		b	-2,4	-10,2	-16,3	-15,2	x
17.2	Herstellung von Waren aus Papier, Karton und Pappe	a	121	17 727	411 601	145 432	35,3
		b	+1,7	-1,0	+1,9	+4,2	x
18	Herstellung von Druckerzeugnissen; Vervielfältigung von bespielten Ton-, Bild- und Datenträgern	a	110	11 176	187 161	29 817	15,9
		b	-6,8	-7,6	-2,5	+10,4	x

# Noch: 7. Betriebe, Beschäftigte und Umsatz in Nordrhein-Westfalen nach fachlichen Betriebsteilen

Systematik-Nr.	Wirtschaftszweig a = September 2025 b = Veränderung gegenüber gleichem Vorjahreszeitraum in %		Betriebs- teile	Beschäftigte	Umsatz		
					insgesamt	darunter Auslandsumsatz	
			Anzahl		1 000 EUR	%	
19	Kokerei und Mineralölverarbeitung	a	25	5 098	482 767	106 781	22,1
		b	-3,8	-0,6	-16,7	-0,3	x
20	Herstellung von chemischen Erzeugnissen	a	568	92 518	3 057 641	1 842 553	60,3
		b	-1,6	-2,1	-3,3	-3,9	x
20.1	Herstellung von chemischen Grundstoffen, Düngemitteln und Stickstoffverbindungen, Kunststoffen in Primärformen und synthetischem Kautschuk in Primärformen	a	275	51 037	1 930 305	1 236 830	64,1
		b	-1,1	-6,5	-5,4	-5,1	x
20.3	Herstellung von Anstrichmitteln, Druckfarben und Kitten	a	51	8 407	266 277	119 157	44,7
		b	-8,9	-3,7	+0,2	-2,1	x
20.4	Herstellung von Seifen, Wasch-, Reinigungs- und Körperpflegemitteln sowie von Duftstoffen	a	86	15 898	358 436	165 353	46,1
		b	-	+23,4	+8,2	+11,5	x
20.5	Herstellung von sonstigen chemischen Erzeugnissen	a	138	14 660	473 002	296 997	62,8
		b	-1,4	-6,1	-0,5	-2,0	x
21	Herstellung von pharmazeutischen Erzeugnissen	a	65	13 749	544 710	380 147	69,8
		b	+6,6	+1,0	+4,3	+12,5	x
22	Herstellung von Gummi- und Kunststoffwaren	a	560	61 800	1 142 622	513 170	44,9
		b	-2,4	-2,5	+1,3	+1,7	x
22.1	Herstellung von Gummiwaren	a	52	6 388	151 248	86 666	57,3
		b	-1,9	-1,2	+1,7	-0,6	x
22.2	Herstellung von Kunststoffwaren	a	508	55 412	991 374	426 504	43,0
		b	-2,5	-2,7	+1,3	+2,2	x
23	Herstellung von Glas und Glaswaren, Keramik, Verarbeitung von Steinen und Erden	a	207	23 107	530 399	188 533	35,5
		b	-3,3	-6,1	+2,2	+1,8	x
23.1	Herstellung von Glas und Glaswaren	a	56	8 344	152 808	79 212	51,8
		b	-3,4	-7,8	-0,1	+2,6	x
23.5	Herstellung von Zement, Kalk und gebranntem Gips	a	23	2 165	117 989	26 574	22,5
		b	+4,5	+2,0	+11,0	+0,4	x
23.6	Herstellung von Erzeugnissen aus Beton, Zement und Gips	a	58	5 076	104 192	11 492	11,0
		b	-6,5	-8,5	+5,8	+13,1	x
23.9	Herstellung von Schleifkörpern und Schleifmitteln auf Unterlage sowie sonstigen Erzeugnissen aus nichtmetallischen Mineralien a. n. g.	a	34	3 628	74 789	33 257	44,5
		b	-5,6	-1,6	-4,4	-1,8	x
24	Metallerzeugung und -bearbeitung	a	392	87 431	2 964 018	1 207 967	40,8
		b	-3,0	-3,7	-3,4	-4,5	x
24.2	Herstellung von Stahlrohren, Rohrform-, Rohrverschluss- und Rohrverbindungsstücken aus Stahl	a	44	10 019	318 796	193 120	60,6
		b	-4,3	-2,6	+16,3	+41,5	x
24.3	Sonstige erste Bearbeitung von Eisen und Stahl	a	100	10 880	392 618	178 357	45,4
		b	-3,8	-6,7	-3,1	-2,4	x
24.4	Erzeugung und erste Bearbeitung von NE-Metallen	a	95	18 518	850 865	357 537	42,0
		b	-3,1	-2,0	-5,5	-6,0	x
24.5	Gießereien	a	106	17 094	297 390	132 832	44,7
		b	-0,9	-4,2	+3,8	-2,1	x
25	Herstellung von Metallerzeugnissen	a	1 191	122 992	2 237 731	938 314	41,9
		b	-2,6	-3,3	+4,3	+5,1	x
25.1	Stahl- und Leichtmetallbau	a	205	18 705	324 205	75 840	23,4
		b	-5,1	-1,5	-4,5	-13,5	x
25.5	Herstellung von Schmiede-, Press-, Zieh- und Stanzteilen, gewalzten Ringen und pulvermetallurgischen Erzeugnissen	a	183	25 246	543 932	239 363	44,0
		b	-3,2	-5,1	+5,3	+6,2	x
25.6	Oberflächenveredlung und Wärmebehandlung; Mechanik a. n. g.	a	262	21 431	292 476	71 900	24,6
		b	-1,5	-1,7	+3,9	+2,7	x
25.7	Herstellung von Schneidwaren, Werkzeugen, Schlössern und Beschlägen aus unedlen Metallen	a	245	29 364	507 713	266 378	52,5
		b	-0,4	-2,7	+3,8	+2,2	x
25.9	Herstellung von sonstigen Metallwaren	a	252	24 971	468 745	222 829	47,5
		b	-4,5	-4,4	+3,8	+7,0	x

## Noch: 7. Betriebe, Beschäftigte und Umsatz in Nordrhein-Westfalen nach fachlichen Betriebsteilen

Systematik-Nr.	Wirtschaftszweig a = September 2025 b = Veränderung gegenüber gleichem Vorjahreszeitraum in %		Betriebs- teile	Beschäftigte	Umsatz		
					insgesamt	darunter Auslandsumsatz	
			Anzahl		1 000 EUR	%	
26	Herstellung von Datenverarbeitungsgeräten, elektronischen und optischen Erzeugnissen	a b	249 +0,4	32 807 -5,1	731 062 -2,9	434 981 -6,3	59,5 x
26.3	Herstellung von Geräten und Einrichtungen der Telekommunikationstechnik	a b	27 -	3 034 -1,9	68 169 -3,8	27 174 +85,5	39,9 x
26.5	Herstellung von Mess-, Kontroll-, Navigations- u. ä. Instru- menten und Vorrichtungen; Herstellung von Uhren	a b	126 +0,8	15 726 -3,0	243 991 -0,4	145 352 -4,1	59,6 x
27	Herstellung von elektrischen Ausrüstungen	a b	400 -0,5	74 893 -2,4	1 378 210 +8,3	700 153 +9,0	50,8 x
27.1	Herstellung von Elektromotoren, Generatoren, Transformatoren, Elektrizitätsverteilungs- und -schalteinrichtungen	a b	152 -0,7	20 924 +0,9	410 733 +0,3	177 218 -5,4	43,1 x
27.3	Herstellung von Kabeln und elektrischem Installations- material	a b	84 -	26 128 -2,7	429 867 +6,7	227 837 +1,6	53,0 x
27.4	Herstellung von elektrischen Lampen und Leuchten	a b	42 -2,3	7 563 -5,4	137 555 -2,2	60 130 -8,9	43,7 x
27.5	Herstellung von Haushaltsgeräten	a b	23 -4,2	10 382 -5,6	156 524 +4,7	95 200 +3,0	60,8 x
28	Maschinenbau	a b	1 102 -1,8	162 856 -1,6	3 814 935 -1,9	2 479 828 -0,9	65,0 x
28.1	Herstellung von nicht wirtschaftszweigspezifischen Maschinen	a b	260 -1,1	53 284 +0,2	1 381 633 -1,4	820 011 -7,0	59,4 x
28.4	Herstellung von Werkzeugmaschinen	a b	99 -5,7	15 353 +8,0	246 258 -21,9	141 229 -23,2	57,3 x
28.9	Herstellung von Maschinen für sonstige bestimmte Wirt- schaftszweige	a b	368 -0,8	41 916 -7,5	1 081 995 +0,3	823 633 +12,6	76,1 x
29	Herstellung von Kraftwagen und Kraftwagenteilen	a b	172 -5,0	56 183 -8,8	1 625 310 +1,1	1 024 653 -2,5	63,0 x
29.1	Herstellung von Kraftwagen und Kraftwagenmotoren	a b	9 +12,5	16 981 -4,5	667 751 -3,8	479 659 .	71,8 x
29.2	Herstellung von Karosserien, Aufbauten und Anhängern	a b	42 +2,4	9 402 -1,1	273 196 +18,1	158 952 .	58,2 x
29.3	Herstellung von Teilen und Zubehör für Kraftwagen	a b	121 -8,3	29 800 -13,2	684 363 +0,4	386 042 +8,7	56,4 x
30	Sonstiger Fahrzeugbau	a b	47 -	9 015 +5,5	410 824 +41,0	216 969 +48,2	52,8 x
30.2	Schienenfahrzeugbau	a b	16 -	5 615 +5,2	308 352 +40,8	154 419 +40,7	50,1 x
31	Herstellung von Möbeln	a b	159 -3,0	23 081 -5,1	555 428 -0,7	223 953 -0,8	40,3 x
32	Herstellung von sonstigen Waren	a b	102 +2,0	10 695 -1,0	164 005 -0,4	60 314 +1,8	36,8 x
32.4	Herstellung von Spielwaren	a b	4 -	. .	25 136 +14,5	. .	. x
32.5	Herstellung von medizinischen und zahnmedizinischen Apparaten und Materialien	a b	71 +2,9	7 544 -2,1	106 689 -4,7	42 381 +1,6	39,7 x
33	Reparatur und Installation von Maschinen und Ausrüstungen	a b	710 +0,6	38 089 -1,2	665 768 -5,5	156 451 -6,2	23,5 x
33.1	Reparatur von Metallerzeugnissen, Maschinen und Ausrüstungen	a b	478 +1,5	23 505 +0,2	385 088 -1,9	85 978 -7,5	22,3 x
33.2	Installation von Maschinen und Ausrüstungen a. n. g.	a b	232 -1,3	14 584 -3,3	280 680 -10,1	70 473 -4,5	25,1 x
	<b>Insgesamt</b>	<b>a b</b>	<b>7 222 -1,5</b>	<b>988 271 -2,5</b>	<b>25 530 186 +0,9</b>	<b>11 807 627 +0,6</b>	<b>46,2 x</b>

# **Veröffentlichungen zur Entwicklung und Struktur im Verarbeitenden Gewerbe sowie im Bergbau und bei der Gewinnung von Steinen und Erden**

## **Betriebsergebnisse**

### **– monatlich**

Inhalt: Betriebe, Beschäftigte, Arbeitsstunden, Entgelte und Umsätze in Nordrhein-Westfalen nach Wirtschaftszweigen und nach Regierungsbezirken sowie kreisfreien Städten und Kreisen insgesamt; aktuellste Produktions- und Auftragseingangsindizes nach Wirtschaftszweigen in Nordrhein-Westfalen. Betriebe, Beschäftigte und Umsatz in Nordrhein-Westfalen nach fachlichen Betriebsteilen.

Artikelnummer: E133

### **– jährlich**

Inhalt: Betriebe, Beschäftigte, Arbeitsstunden, Entgelte und Umsätze in Nordrhein-Westfalen nach Wirtschaftszweigen und nach Regierungsbezirken sowie kreisfreien Städten und Kreisen. Betriebe, Beschäftigte, Entgelte und Umsatz in Nordrhein-Westfalen nach Wirtschaftszweigen und Größenklassen.

Artikelnummer: E123

## **Produktion**

Inhalt: Zum Absatz bestimmte Produktion, nach Güterabteilungen und Güterklassen.

Artikelnummer: E153

**Weitere Auskünfte zu diesen Veröffentlichungen erteilt Ihnen gerne der statistische Auskunftsdienst unter der Telefon-Nr. 0211 9449-2495 oder per E-Mail unter [statistik-info@it.nrw.de](mailto:statistik-info@it.nrw.de).**