



und Erden. .	2	x			120	Fasererzeugnisse (ohne Baumwolle)			
rdgas-	-	-	-	-	1209	Veredlung von Erzeugnissen aus Gaze			
ergbau					18	Textilien			
und Erden. .	2	x			120	Veredlung von Erzeugnissen aus Gaze			
	962	x	24 479 717	32	120	Veredlung von Erzeugnissen aus Gaze			
	92	x	4 232 700	31	120	Veredlung von Erzeugnissen aus Gaze			
	22	x	196 962	3	120	Veredlung von Erzeugnissen aus Gaze			
	157	x	4 410 627	30	120	Veredlung von Erzeugnissen aus Gaze			
kg	10		9 609 047	29 573	120	Veredlung von Erzeugnissen aus Gaze			
	6	x	148 315	34	120	Veredlung von Erzeugnissen aus Gaze			
erzeugnisse					120	Veredlung von Erzeugnissen aus Gaze			
oren,	12	x	485 400	30	120	Veredlung von Erzeugnissen aus Gaze			
h. g.	42	x	1 231 722	30	120	Veredlung von Erzeugnissen aus Gaze			
	11		2 889 581	1 097 160	30	120	Veredlung von Erzeugnissen aus Gaze		
	4		97 457	125 571	30	120	Veredlung von Erzeugnissen aus Gaze		
(peiseeis)	27	x	1 342 737	8	38	Bekleidung			
	4		86 542 600	116 088	38	411	Bekleidung aus Leder oder rekonstituiertem		
	26	x	577 201	19	411	Leder (einschl. Manteln) (ohne Bekleidungs-			
	13	x	460 971	42	411	zubehör, Schuhe und Kopfbedeckungen)			
	508	x	3 186 592	28	411	Arbeits- und Berufsbekleidung			
kg	55				411	Sonstige Oberbekleidung (ohne Arbeits-			
	2				411	und Berufsbekleidung)			
	7				411	Bücher			
kg	41		605 557 331	2 454 056	411	Bekleidung und Bekleidungszubehör, a. n. g.			
kg	11		124 048 886	727 820	411	Haarwaren			
	24	x		474 688	411	Strumpfwaren			
	24	x		465 843	411	Bekleidung a. n. g., aus Gewirken oder Gestrickten			
erzeugnissen,					411	Veredlung von Erzeugnissen dieser Güterab-			
oder zum					411	teilung (ohne Bekleidung aus textilen Stoffen)			
in einem Inhalt	kg				411	Leder und Lederwaren			
	2				411	Leder und Lederwaren			
	61	x	786 690	12	411	Leder und Lederwaren			
	29	x	453 031	12	411	Leder und Lederwaren			
erzeugnisse					411	Leder und Lederwaren			
erzeugnisse					411	Leder und Lederwaren			
Güter-	t				411	Leder und Lederwaren			

## Statistische Berichte

Verarbeitendes Gewerbe sowie Bergbau und Gewinnung  
von Steinen und Erden in Nordrhein-Westfalen

August 2025



# **Verarbeitendes Gewerbe sowie Bergbau und Gewinnung von Steinen und Erden in Nordrhein-Westfalen**

**August 2025**

Herausgegeben von  
Information und Technik Nordrhein-Westfalen, Statistisches Landesamt  
Mauerstraße 51, 40476 Düsseldorf • Postfach 10 11 05, 40002 Düsseldorf  
Telefon +49211 9449-01 • Telefax +49211 9449-8000  
Internet: <http://www.it.nrw>  
E-Mail: [poststelle@it.nrw.de](mailto:poststelle@it.nrw.de)

Erschienen im November 2025

Alle Statistischen Berichte finden Sie als PDF-Datei zum kostenlosen  
Download in unserer Internet-Rubrik Aktuell / Publikationen.  
© IT.NRW, Statistisches Landesamt, Düsseldorf, 2025. Dieses Werk ist lizenziert unter  
der Datenlizenz Deutschland - Namensnennung - Version 2.0.  
Auszugsweise Vervielfältigung und Verbreitung mit Quellenangabe gestattet.

# Inhalt

	Seite
<b>Vorbemerkungen</b> .....	4
<b>Erläuterungen</b> .....	4
<b>Methodische Hinweise</b> .....	5
<b>Definitionen</b> .....	5
<b>Systematiken</b> .....	6
<b>Veröffentlichungen</b> .....	6
<b>Klassifikation der Wirtschaftszweige</b> .....	8
 <b>Tabellenteil</b>	
1. Übersicht über die wirtschaftliche Entwicklung in Nordrhein-Westfalen 2022 – 2025 .....	18
Grafiken <i>Auftragseingangsindex</i> .....	19
2. Auftragseingangsindex im Verarbeitenden Gewerbe in Nordrhein-Westfalen .....	22
Grafiken <i>Produktionsindex</i> .....	28
3. Produktionsindex im Verarbeitenden Gewerbe sowie Bergbau und Gewinnung von Steinen und Erden in Nordrhein-Westfalen .....	31
4. Betriebe, Beschäftigte, geleistete Arbeitsstunden, Entgelte und Umsatz in Nordrhein-Westfalen nach Wirtschaftszweigen .....	32
5. Umsatz in Nordrhein-Westfalen nach Wirtschaftszweigen .....	35
6. Betriebe, Beschäftigte, geleistete Arbeitsstunden, Entgelte und Umsatz des Verarbeitenden Gewerbes sowie des Bergbaus und der Gewinnung von Steinen und Erden nach kreisfreien Städten und Kreisen .....	38
7. Betriebe, Beschäftigte und Umsatz in Nordrhein-Westfalen nach fachlichen Betriebsteilen .....	40

## Vorbemerkungen

Mit Beginn des Berichtsmonats Januar 2009 wurde die Klassifikation der Wirtschaftszweige, Ausgabe 2003 (WZ 2003) durch die Klassifikation der Wirtschaftszweige, Ausgabe 2008 (WZ 2008) abgelöst. Die WZ 2008 ist das Ergebnis einer generellen Aktualisierung der Klassifikation der Wirtschaftszweige, Ausgabe 2003. Sie basiert auf der statistischen Systematik der Wirtschaftszweige in der Europäischen Gemeinschaft (NACE Rev. 2), die mit der Verordnung (EG) Nr. 1893/2006 des Europäischen Parlaments und des Rates vom 20. Dezember 2006 (ABl. EG Nr. L 393 S. 1) veröffentlicht wurde, und ihrerseits auf der Internationalen Systematik der Wirtschaftszweige (ISIC Rev. 4) der Vereinten Nationen aufbaut.

Die Klassifikation der Wirtschaftszweige, Ausgabe 2008 ist gleichzeitig maßgebend für die Abgrenzung des Wirtschaftssektors Verarbeitendes Gewerbe sowie Bergbau und Gewinnung von Steinen und Erden und hat damit Auswirkungen auf die Zusammensetzung der Berichtskreise der Statistiken dieses Bereichs.

Das Verarbeitende Gewerbe wird dabei nicht nur intern neu gegliedert, sondern es wird auch insgesamt neu abgegrenzt. So werden einige Tätigkeiten, die bisher dem Verarbeitenden Gewerbe zugeordnet waren, künftig aus den Erhebungen in diesen Bereichen herausfallen, andere Tätigkeiten dagegen werden neu aufgenommen. Die Neuuzuordnungen des „Verlagswesens“ und des „Recyclings“ in Bereiche außerhalb des Verarbeitenden Gewerbes sind dabei besonders gravierend. Ebenfalls von großer Bedeutung ist die Trennung zwischen der „Herstellung“ von Investitionsgütern und deren „Reparatur und Installation“. Zu diesem Zweck wurde eine separate Abteilung innerhalb des Verarbeitenden Gewerbes „Reparatur und Installation von Maschinen und Ausrüstungen“ gebildet. Daneben gibt es eine Reihe von Änderungen im Detail der Klassifikation wie z. B. die Schaffung eigener Abteilungen für die „Getränkeherstellung“ und die „Herstellung von pharmazeutischen Erzeugnissen“ (siehe Klassifikation der Wirtschaftszweige Ausgabe 2008 (WZ 2008) S. 8 ff.).

Darüber hinaus wurden zwei methodische Änderungen bei der Klassifizierung vorgenommen. Zum Einen ändert sich die Zuordnung der sogenannten **Converter**. Dabei handelt es sich um Betriebe oder Unternehmen ohne eigene Warenproduktion, die fremd bezogene Waren im eigenen Namen verkaufen und zusätzlich die gewerblichen Schutzrechte an den Produkten besitzen. Diese Converter wurden bislang so klassifiziert, als hätten sie die Waren selbst hergestellt. Nach der WZ 2008 werden diese Einheiten nun nicht mehr als Hersteller von Waren behandelt. Sie gehören künftig i. d. R. zum Handel. Lohnauftraggeber (also Einheiten, die einem Dritten das wesentliche Inputmaterial unentgeltlich zur Bearbeitung bereitstellen) werden dagegen weiterhin wie Hersteller klassifiziert.

Zum Anderen erfolgt in Fällen **vertikaler Integration**, bei der verschiedene Produktionsstufen nacheinander von derselben Einheit ausgeführt werden und der aus einem Produktionsprozess hervorgegangene Output als Input für die nächste Stufe dient, die Klassifizierung entsprechend der Produktionsstufe,

die den größten Beitrag zur Wertschöpfung der Einheit leistet (und nicht mehr wie bisher nach dem Output der letzten Produktionsstufe).

## Erläuterungen

### Ziel der Statistik

Die monatlichen Erhebungen des Verarbeitenden Gewerbes sowie des Bergbaus und der Gewinnung von Steinen und Erden stellen kurzfristig Daten über die konjunkturelle Entwicklung dieses Wirtschaftsbereichs in wirtschaftssystematischer und regionaler Gliederung zur Verfügung. Die Ergebnisse der Statistiken sind wichtiges Material für die Arbeiten der gesetzgebenden Körperschaften, der Bundes- und Landesregierungen, der Verbände, Kammern sowie sonstigen Institutionen und bilden eine unentbehrliche Grundlage für zahlreiche wirtschaftspolitische Entscheidungen.

### Rechtsgrundlage

Rechtsgrundlage für die Erhebungen im Verarbeitenden Gewerbe sowie im Bergbau und in der Gewinnung von Steinen und Erden ist das Gesetz über die Statistik im Produzierenden Gewerbe (ProdGewStatG) in der Fassung der Bekanntmachung vom 21. März 2002 (BGBl. I S. 1181), zuletzt geändert durch Artikel 271 der Verordnung vom 31. August 2015 (BGBl. I S. 1474) in Verbindung mit dem Gesetz über die Statistik für Bundeszwecke (Bundesstatistikgesetz – BStatG) vom 22. Januar 1987 (BGBl. I S. 462, 565) in der Fassung der Bekanntmachung vom 20. Oktober 2016 (BGBl. I S. 2394).

### Berichtskreis

#### Monatsbericht für Betriebe des Verarbeitenden Gewerbes sowie des Bergbaus und der Gewinnung von Steinen und Erden

Der Berichtskreis des Monatsberichtes umfasst seit Januar 2007 alle Betriebe des Wirtschaftsbereichs Verarbeitendes Gewerbe sowie Bergbau und Gewinnung von Steinen und Erden mit mindestens 50 tätigen Personen, unabhängig davon, ob diese Betriebe zu Unternehmen dieses Wirtschaftsbereichs gehören, oder zu Unternehmen, deren wirtschaftlicher Schwerpunkt außerhalb des Produzierenden Gewerbes liegt.

Am 1. Januar 2007 trat Artikel 10 des Ersten Gesetzes zum Abbau bürokratischer Hemmnisse insbesondere in der mittelständischen Wirtschaft vom 22. August 2006 (BGBl. I S. 1970) in Kraft, durch den das Gesetz über die Statistik im Produzierenden Gewerbe geändert wurde. Wurden in der Vergangenheit beim Monatsbericht im Verarbeitenden Gewerbe alle Betriebe von Unternehmen mit 20 und mehr tätigen Personen befragt, so sind ab dem Berichtsmonat Januar 2007 nur noch Betriebe mit 50 und mehr tätigen Personen einbezogen. Mit dieser Maß-

nahme wird eine deutliche Entlastung insbesondere der kleinen und mittleren Unternehmen von statistischen Auskunftspflichten erreicht. Die unterhalb dieser neuen Abschneidegrenze liegenden Betriebe werden ab dem Berichtsjahr 2007 nur noch im neu eingeführten Jahresbericht für Betriebe im Verarbeitenden Gewerbe nach den tätigen Personen, den Entgelten (Lohn- und Gehaltssummen) sowie dem Umsatz befragt. Dieser Bericht stellt sicher, dass die für regionale Strukturuntersuchungen notwendigen Informationen im bisherigen Umfang und in bisheriger Qualität zumindest jährlich zur Verfügung stehen.

## Methodische Hinweise

Die Merkmale „Umsatz“ und „Beschäftigte“ werden nach fachlichen Betriebsteilen erhoben und sowohl für Betriebe als auch für fachliche Betriebsteile aufbereitet. Die beiden übrigen Merkmale „Arbeitsstunden“ und „Bruttoentgelte“ werden nur für den gesamten Betrieb (einschl. der sonstigen Betriebsteile) erhoben. Das Merkmal „Auftragseingang“ wird nur für ausgewählte Wirtschaftszweige nach fachlichen Betriebsteilen erhoben. Es dient ausschließlich zur Berechnung der Auftragseingangsindizes. Hinsichtlich der Darstellung der Ergebnisse wird bei den Merkmalen Beschäftigte und Umsätze zwischen einem Nachweis nach fachlichen Betriebsteilen und nach Betrieben unterschieden. Beim Nachweis nach Betrieben werden alle Angaben eines kombinierten Betriebes (örtliche Einheit mit Betriebsteilen in mehreren Wirtschaftszweigen der WZ 2008) unter dem Wirtschaftszweig nachgewiesen, bei dem der Schwerpunkt der wirtschaftlichen Tätigkeit des Betriebes liegt.

Mit dem Berichtsmonat Januar 2024 wird die Berechnung des Auftragseingangs- und des Produktionsindex auf das Basisjahr 2021 umgestellt.

## Definitionen

### Betrieb

Ein Betrieb ist ein an einem Standort gelegenes Unternehmen oder ein Teil eines Unternehmens (z. B. Werk, Fabrikationsstätte), wenn an diesem Ort oder von diesem Ort aus Wirtschaftstätigkeiten ausgeübt werden, für die i. d. R. eine oder mehrere Personen im Auftrag desselben Unternehmens arbeiten.

Ein Unternehmen ist die kleinste rechtlich selbstständige Einheit, die aus handels- oder steuerrechtlichen Gründen Bücher führt.

### Beschäftigte

Alle Personen, die am Ende des Monats in einem arbeitsrechtlichen Verhältnis zum Betrieb stehen (einschl. Heim-, Saison- und Aushilfsarbeiter/-innen sowie Teilzeitbeschäftigte unabhängig von der Anzahl der im Berichtsmonat geleisteten Stunden), tätige (Mit)inhaberinnen und -inhaber sowie unbezahlt mithelfende Familienangehörige, soweit sie mindestens ein Drittel der üblichen Arbeitszeit im Betrieb tätig sind.

Aufgrund der Organisationsreform in der gesetzlichen Rentenversicherung ist ab dem Jahr 2005 die Unterscheidung zwi-

schen Arbeiterinnen und Arbeitern und Angestellten aufgehoben. Aus diesem Grunde werden ab Januar 2006 die Angaben zu Arbeiterinnen und Arbeiter und Löhnen nicht mehr separat erhoben. In den Ergebnissen dargestellt werden nur noch die Beschäftigten insgesamt sowie die Entgelte (früher: Bruttolohn und -gehaltssumme).

### Geleistete Arbeitsstunden

Alle tatsächlich geleisteten (nicht die bezahlten) Stunden aller tätigen Personen.

### Entgelte

Summe der Bruttobezüge ohne Arbeitgeberanteile zur Sozialversicherung, jedoch einschließlich Lohn- und Gehaltzuschlägen (auch Gratifikationen, Erfindergelder sowie Provisionen, Tantiemen usw.). Vergütungen für gewerblich und kaufmännisch Auszubildende sind enthalten. Nicht erfasst werden allgemeine soziale Aufwendungen sowie Vergütungen, die als Spesenersatz anzusehen sind.

### Gesamtumsatz

Umsatz aus Eigenerzeugung, baugewerblicher Umsatz sowie Umsatz aus Handelsware und sonstigen nicht industriellen Tätigkeiten (wie Erlöse aus Vermietung und Verpachtung, Provisionseinnahmen, Erlöse aus Transportleistungen für Dritte und aus dem Verkauf von eigenen landwirtschaftlichen Erzeugnissen). Als Umsatz gilt die Summe der Rechnungsendbeträge (ohne Umsatzsteuer) einschließlich etwa darin enthaltener Verbrauchsteuern sowie der Kosten für Fracht, Transportversicherung, Porto, Verpackung und Spesen, auch wenn diese gesondert in Rechnung gestellt werden. Bei der Darstellung nach fachlichen Betriebsteilen handelt es sich ausschließlich um den Umsatz aus Eigenerzeugung.

### Auslandsumsatz

Direkte Lieferungen und Leistungen an Empfänger, die im Ausland ansässig sind, sowie Lieferungen an Exporteure, die die bestellten Waren ohne Be- und Verarbeitung in das Ausland ausführen. Zusätzlich zum „Auslandsumsatz insgesamt“ wird der „Auslandsumsatz mit den Ländern der Eurozone“ veröffentlicht. Das sind die Länder der Europäischen Union, die den EURO als gemeinsame Währung eingeführt haben. Im Einzelnen sind das die Umsätze mit Belgien, Estland, Finnland, Frankreich, Griechenland, Irland, Italien, Lettland, Litauen, Luxemburg, Malta, den Niederlanden, Österreich, Portugal, Slowakei, Slowenien, Spanien und Zypern.

### Auftragseingangsinde

Der Nachweis der Auftragseingangsindeizes erfolgt für ausgewählte Wirtschaftszweige des Verarbeitenden Gewerbes nach der Klassifikation der Wirtschaftszweige, Ausgabe 2008 (WZ 2008) und vier Hauptgruppen. Die Ergebnisse werden sowohl in nominalen (Wert-) als auch realen (Volumen-)Indizes dargestellt. Zur Berechnung des realen Auftragseingangsindeizes werden Preisindizes für gewerbliche Produkte (Inlands-Auftragseingänge) sowie Preisindizes für die Ausfuhr (Auslands-Auftragseingänge) verwendet. Die Berechnung der Auftragseingangsindeizes basiert auf den Ergebnissen des Monatsberichts für Betriebe des Verarbeitenden Gewerbes sowie des Bergbaus und der Gewinnung von Steinen und Erden. Es

handelt sich bei den Auftragseingängen um den Wert (ohne Umsatzsteuer, aber ggf. einschl. Verbrauchsteuern) aller im Berichtsmonat eingegangenen und vom Betrieb fest akzeptierten Aufträge auf Lieferung selbst hergestellter (bzw. im Lohnauftrag gefertigter) Produkte.

### Produktionsindex

Der Produktionsindex zeigt – unbeeinflusst von Preisveränderungen und Kalenderunregelmäßigkeiten – kurzfristig die Entwicklung der Produktionsleistung der einzelnen Wirtschaftszweige und des gesamten Produzierenden Gewerbes auf. Der Nachweis des Produktionsindex erfolgt nach der Klassifikation der Wirtschaftszweige, Ausgabe 2008 (WZ 2008) und Hauptgruppen. Die Berechnung des Produktionsindex basiert im wesentlichen auf den Ergebnissen der monatlichen Produktionserhebung bei Betrieben mit mindestens 50 Beschäftigten. Nach dem gleichen Konzept wird zusätzlich ein vierteljährlicher Produktionsindex durch Aggregation der drei Monatsmeldungen der Betriebe des Verarbeitenden Gewerbes mit 50 und mehr Beschäftigten und der Produktionsdaten der übrigen vierteljährlich meldepflichtigen Betriebe von Unternehmen mit in der Regel 20 und mehr Beschäftigten des Produzierenden Gewerbes berechnet. Zur Verbesserung der Qualität der monatlichen Produktionsindizes werden diese nachträglich für jeden Wirtschaftszweig an das Niveau des entsprechenden vierteljährlichen Produktionsindex angeglichen.

## Systematiken

Die Darstellung aller Ergebnisse erfolgt in der Gliederung der Klassifikation der Wirtschaftszweige, Ausgabe 2008 (WZ 2008). Ausschließlich für die Darstellung der Indizes werden Hauptgruppen durch die direkte Zuordnung der Wirtschaftsgruppen (= Dreisteller der Systematik) der WZ 2008 zu den Bereichen

VO = Vorleistungsgüterproduzenten

IG = Investitionsgüterproduzenten

GG = Gebrauchsgüterproduzenten

VG = Verbrauchsgüterproduzenten

EN = Energie

gebildet (siehe Klassifikation der Wirtschaftszweige Ausgabe 2008 (WZ 2008) S. 8 ff.).

## Veröffentlichungen

Ergebnisse für das Bundesgebiet über den Bereich Verarbeitendes Gewerbe sowie Bergbau und Gewinnung von Steinen und Erden werden vom Statistischen Bundesamt ([www.destatis.de](http://www.destatis.de)) in der Fachserie 4, Reihe 4 veröffentlicht.

Aktuelle Ergebnisse – auch von anderen Bundesländern – werden im Internet unter [www.statistikportal.de](http://www.statistikportal.de) veröffentlicht. Dort kann über die GENESIS Datenbank auch auf ausgewählte Ergebnisse für alle Länder sowie alle Stadt- und Landkreise zugegriffen werden.

Jährliche Strukturergebnisse aller Betriebe von Unternehmen mit 20 und mehr tätigen Personen werden (auch für Regierungsbezirke und Kreise) im Statistischen Bericht E 12 3 „Betriebsergebnisse; Beschäftigte, Entgelte und Umsatz (Artikelnummer: E 12 3)“ veröffentlicht.

### **Zeichenerklärung**

0	weniger als die Hälfte von 1 in der letzten besetzten Stelle, jedoch mehr als nichts
–	nichts vorhanden (genau null)
.	Zahlenwert unbekannt oder geheim zu halten
x	Tabellenfach gesperrt, weil Aussage nicht sinnvoll
/	berichtigte Zahl



**Wirtschaftszweige des Verarbeitenden Gewerbes sowie  
des Bergbaus und der Gewinnung von Steinen und Erden**  
aus: **Klassifikation der Wirtschaftszweige Ausgabe 2008 (WZ 2008)**

Abteilung — Gruppe — Klasse		Bezeichnung	Haupt gruppe
<b>Abschnitt B</b>		<b>Bergbau und Gewinnung von Steinen und Erden</b>	
<b>05</b>		<b>Kohlenbergbau</b>	
	<b>05.1</b>	<b>Steinkohlenbergbau</b>	<b>EN</b>
		05.10 Steinkohlenbergbau	
	<b>05.2</b>	<b>Braunkohlenbergbau</b>	<b>EN</b>
		05.20 Braunkohlenbergbau	
<b>06</b>		<b>Gewinnung von Erdöl und Erdgas</b>	
	<b>06.1</b>	<b>Gewinnung von Erdöl</b>	<b>EN</b>
		06.10 Gewinnung von Erdöl	
	<b>06.2</b>	<b>Gewinnung von Erdgas</b>	<b>EN</b>
		06.20 Gewinnung von Erdgas	
<b>07</b>		<b>Erzbergbau</b>	
	<b>07.1</b>	<b>Eisenerzbergbau</b>	<b>VO</b>
		07.10 Eisenerzbergbau	
	<b>07.2</b>	<b>NE-Metallerzbergbau</b>	<b>VO</b>
		07.21 Bergbau auf Uran- und Thoriumerze	
		07.29 Sonstiger NE-Metallerzbergbau	
<b>08</b>		<b>Gewinnung von Steinen und Erden, sonstiger Bergbau</b>	
	<b>08.1</b>	<b>Gewinnung von Natursteinen, Kies, Sand, Ton und Kaolin</b>	<b>VO</b>
		08.11 Gewinnung von Naturwerksteinen und Natursteinen, Kalk- und Gipsstein, Kreide und Schiefer	
		08.12 Gewinnung von Kies, Sand, Ton und Kaolin	
	<b>08.9</b>	<b>Sonstiger Bergbau; Gewinnung von Steinen und Erden a. n. g.</b>	<b>VO</b>
		08.91 Bergbau auf chemische und Düngemittelminerale	
		08.92 Torfgewinnung	
		08.93 Gewinnung von Salz	
		08.99 Gewinnung von Steinen und Erden a. n. g.	
<b>09</b>		<b>Erbringung von Dienstleistungen für den Bergbau und für die Gewinnung von Steinen und Erden</b>	
	<b>09.1</b>	<b>Erbringung von Dienstleistungen für die Gewinnung von Erdöl und Erdgas</b>	<b>VO</b>
		09.10 Erbringung von Dienstleistungen für die Gewinnung von Erdöl und Erdgas	
	<b>09.9</b>	<b>Erbringung von Dienstleistungen für den sonstigen Bergbau und die Gewinnung von Steinen und Erden</b>	<b>VO</b>
		09.90 Erbringung von Dienstleistungen für den sonstigen Bergbau und die Gewinnung von Steinen und Erden	
<b>Abschnitt C</b>		<b>Verarbeitendes Gewerbe</b>	
<b>10</b>		<b>Herstellung von Nahrungs- und Futtermitteln</b>	
	<b>10.1</b>	<b>Schlachten und Fleischverarbeitung</b>	<b>VG</b>
		10.11 Schlachten (ohne Schlachten von Geflügel)	
		10.12 Schlachten von Geflügel	
		10.13 Fleischverarbeitung	
	<b>10.2</b>	<b>Fischverarbeitung</b>	<b>VG</b>
		10.20 Fischverarbeitung	

Noch: **Wirtschaftszweige des Verarbeitenden Gewerbes sowie  
des Bergbaus und der Gewinnung von Steinen und Erden**  
aus: **Klassifikation der Wirtschaftszweige Ausgabe 2008 (WZ 2008)**

Abteilung — Gruppe — Klasse	Bezeichnung	Haupt gruppe
noch: <b>Abschnitt C</b>	<b>Verarbeitendes Gewerbe</b>	
<b>10.3</b>	<b>Obst- und Gemüseverarbeitung</b>	<b>VG</b>
10.31	Kartoffelverarbeitung	
10.32	Herstellung von Frucht- und Gemüsesäften	
10.39	Sonstige Verarbeitung von Obst und Gemüse	
<b>10.4</b>	<b>Herstellung von pflanzlichen und tierischen Ölen und Fetten</b>	<b>VG</b>
10.41	Herstellung von Ölen und Fetten (ohne Margarine u. ä. Nahrungsfette)	
10.42	Herstellung von Margarine u. ä. Nahrungsfetten	
<b>10.5</b>	<b>Milchverarbeitung</b>	<b>VG</b>
10.51	Milchverarbeitung (ohne Herstellung von Speiseeis)	
10.52	Herstellung von Speiseeis	
<b>10.6</b>	<b>Mahl- und Schälmaschinen, Herstellung von Stärke und Stärkeerzeugnissen</b>	<b>VO</b>
10.61	Mahl- und Schälmaschinen	
10.62	Herstellung von Stärke und Stärkeerzeugnissen	
<b>10.7</b>	<b>Herstellung von Back- und Teigwaren</b>	<b>VG</b>
10.71	Herstellung von Backwaren (ohne Dauerbackwaren)	
10.72	Herstellung von Dauerbackwaren	
10.73	Herstellung von Teigwaren	
<b>10.8</b>	<b>Herstellung von sonstigen Nahrungsmitteln</b>	<b>VG</b>
10.81	Herstellung von Zucker	
10.82	Herstellung von Süßwaren (ohne Dauerbackwaren)	
10.83	Verarbeitung von Kaffee und Tee, Herstellung von Kaffee-Ersatz	
10.84	Herstellung von Würzmitteln und Soßen	
10.85	Herstellung von Fertiggerichten	
10.86	Herstellung von homogenisierten und diätetischen Nahrungsmitteln	
10.89	Herstellung von sonstigen Nahrungsmitteln a. n. g.	
<b>10.9</b>	<b>Herstellung von Futtermitteln</b>	<b>VO</b>
10.91	Herstellung von Futtermitteln für Nutztiere	
10.92	Herstellung von Futtermitteln für sonstige Tiere	
<b>11</b>	<b>Getränkeherstellung</b>	
<b>11.0</b>	<b>Getränkeherstellung</b>	<b>VG</b>
11.01	Herstellung von Spirituosen	
11.02	Herstellung von Traubenwein	
11.03	Herstellung von Apfelwein und anderen Fruchtweinen	
11.04	Herstellung von Wermutwein und sonstigen aromatisierten Weinen	
11.05	Herstellung von Bier	
11.06	Herstellung von Malz	
11.07	Herstellung von Erfrischungsgetränken; Gewinnung natürlicher Mineralwässer	
<b>12</b>	<b>Tabakverarbeitung</b>	
<b>12.0</b>	<b>Tabakverarbeitung</b>	<b>VG</b>
12.00	Tabakverarbeitung	
<b>13</b>	<b>Herstellung von Textilien</b>	
<b>13.1</b>	<b>Spinnstoffaufbereitung und Spinnerei</b>	<b>VO</b>
13.10	Spinnstoffaufbereitung und Spinnerei	
<b>13.2</b>	<b>Weberei</b>	<b>VO</b>
13.20	Weberei	

Noch: **Wirtschaftszweige des Verarbeitenden Gewerbes sowie  
des Bergbaus und der Gewinnung von Steinen und Erden**  
aus: **Klassifikation der Wirtschaftszweige Ausgabe 2008 (WZ 2008)**

Abteilung — Gruppe — Klasse	Bezeichnung	Haupt gruppe
noch: <b>Abschnitt C</b>	<b>Verarbeitendes Gewerbe</b>	
<b>13.3</b>	<b>Veredlung von Textilien und Bekleidung</b>	<b>VO</b>
13.30	Veredlung von Textilien und Bekleidung	
<b>13.9</b>	<b>Herstellung von sonstigen Textilwaren</b>	<b>VG</b>
13.91	Herstellung von gewirktem und gestricktem Stoff	
13.92	Herstellung von konfektionierten Textilwaren (ohne Bekleidung)	
13.93	Herstellung von Teppichen	
13.94	Herstellung von Seilerwaren	
13.95	Herstellung von Vliesstoff und Erzeugnissen daraus (ohne Bekleidung)	
13.96	Herstellung von technischen Textilien	
13.99	Herstellung von sonstigen Textilwaren a. n. g.	
<b>14</b>	<b>Herstellung von Bekleidung</b>	
<b>14.1</b>	<b>Herstellung von Bekleidung (ohne Pelzbekleidung)</b>	<b>VG</b>
14.11	Herstellung von Lederbekleidung	
14.12	Herstellung von Arbeits- und Berufsbekleidung	
14.13	Herstellung von sonstiger Oberbekleidung	
14.14	Herstellung von Wäsche	
14.19	Herstellung von sonstiger Bekleidung und Bekleidungszubehör a. n. g.	
<b>14.2</b>	<b>Herstellung von Pelzwaren</b>	<b>VG</b>
14.20	Herstellung von Pelzwaren	
<b>14.3</b>	<b>Herstellung von Bekleidung aus gewirktem und gestricktem Stoff</b>	<b>VG</b>
14.31	Herstellung von Strumpfwaren	
14.39	Herstellung von sonstiger Bekleidung aus gewirktem und gestricktem Stoff	
<b>15</b>	<b>Herstellung von Leder, Lederwaren und Schuhen</b>	
<b>15.1</b>	<b>Herstellung von Leder und Lederwaren (ohne Herstellung von Lederbekleidung)</b>	<b>VG</b>
15.11	Herstellung von Leder und Lederfaserstoff; Zurichtung und Färben von Fellen	
15.12	Lederverarbeitung (ohne Herstellung von Lederbekleidung)	
<b>15.2</b>	<b>Herstellung von Schuhen</b>	<b>VG</b>
15.20	Herstellung von Schuhen	
<b>16</b>	<b>Herstellung von Holz-, Flecht-, Korb- und Korkwaren (ohne Möbel)</b>	
<b>16.1</b>	<b>Säge-, Hobel- und Holzimprägnierwerke</b>	<b>VO</b>
16.10	Säge-, Hobel- und Holzimprägnierwerke	
<b>16.2</b>	<b>Herstellung von sonstigen Holz-, Kork-, Flecht- und Korbwaren (ohne Möbel)</b>	<b>VO</b>
16.21	Herstellung von Furnier-, Sperrholz-, Holzfasern- und Holzspanplatten	
16.22	Herstellung von Parketttafeln	
16.23	Herstellung von sonstigen Konstruktionsteilen, Fertigbauteilen, Ausbauelementen und Fertigteilbauten aus Holz	
16.24	Herstellung von Verpackungsmitteln, Lagerbehältern und Ladungsträgern aus Holz	
16.29	Herstellung von Holzwaren a. n. g., Kork-, Flecht- und Korbwaren (ohne Möbel)	

Noch: **Wirtschaftszweige des Verarbeitenden Gewerbes sowie  
des Bergbaus und der Gewinnung von Steinen und Erden**  
aus: **Klassifikation der Wirtschaftszweige Ausgabe 2008 (WZ 2008)**

Abteilung — Gruppe — Klasse		Bezeichnung	Haupt gruppe
noch: <b>Abschnitt C</b>		<b>Verarbeitendes Gewerbe</b>	
<b>17</b>		<b>Herstellung von Papier, Pappe und Waren daraus</b>	
	<b>17.1</b>	<b>Herstellung von Holz- und Zellstoff, Papier, Karton und Pappe</b>	<b>VO</b>
	17.11	Herstellung von Holz- und Zellstoff	
	17.12	Herstellung von Papier, Karton und Pappe	
	<b>17.2</b>	<b>Herstellung von Waren aus Papier, Karton und Pappe</b>	<b>VO</b>
	17.21	Herstellung von Wellpapier und -pappe sowie von Verpackungsmitteln aus Papier, Karton und Pappe	
	17.22	Herstellung von Haushalts-, Hygiene- und Toilettenartikeln aus Zellstoff, Papier und Pappe	
	17.23	Herstellung von Schreibwaren und Bürobedarf aus Papier, Karton und Pappe	
	17.24	Herstellung von Tapeten	
	17.29	Herstellung von sonstigen Waren aus Papier, Karton und Pappe	
<b>18</b>		<b>Herstellung von Druckerzeugnissen; Vervielfältigung von bespielten Ton-, Bild- und Datenträgern</b>	
	<b>18.1</b>	<b>Herstellung von Druckerzeugnissen</b>	<b>VG</b>
	18.11	Drucken von Zeitungen	
	18.12	Drucken a. n. g.	
	18.13	Druck- und Medienvorstufe	
	18.14	Binden von Druckerzeugnissen und damit verbundene Dienstleistungen	
	<b>18.2</b>	<b>Vervielfältigung von bespielten Ton-, Bild- und Datenträgern</b>	<b>VG</b>
	18.20	Vervielfältigung von bespielten Ton-, Bild- und Datenträgern	
<b>19</b>		<b>Kokerei und Mineralölverarbeitung</b>	
	<b>19.1</b>	<b>Kokerei</b>	<b>EN</b>
	19.10	Kokerei	
	<b>19.2</b>	<b>Mineralölverarbeitung</b>	<b>EN</b>
	19.20	Mineralölverarbeitung	
<b>20</b>		<b>Herstellung von chemischen Erzeugnissen</b>	
	<b>20.1</b>	<b>Herstellung von chemischen Grundstoffen, Düngemitteln und Stickstoffverbindungen, Kunststoffen in Primärformen und synthetischem Kautschuk in Primärformen</b>	<b>VO</b>
	20.11	Herstellung von Industriegasen	
	20.12	Herstellung von Farbstoffen und Pigmenten	
	20.13	Herstellung von sonstigen anorganischen Grundstoffen und Chemikalien	
	20.14	Herstellung von sonstigen organischen Grundstoffen und Chemikalien	
	20.15	Herstellung von Düngemitteln und Stickstoffverbindungen	
	20.16	Herstellung von Kunststoffen in Primärformen	
	20.17	Herstellung von synthetischem Kautschuk in Primärformen	
	<b>20.2</b>	<b>Herstellung von Schädlingsbekämpfungsmitteln, Pflanzenschutz- und Desinfektionsmitteln</b>	<b>VO</b>
	20.20	Herstellung von Schädlingsbekämpfungsmitteln, Pflanzenschutz- und Desinfektionsmitteln	
	<b>20.3</b>	<b>Herstellung von Anstrichmitteln, Druckfarben und Kitt</b>	<b>VO</b>
	20.30	Herstellung von Anstrichmitteln, Druckfarben und Kitt	
	<b>20.4</b>	<b>Herstellung von Seifen, Wasch-, Reinigungs- und Körperpflegemitteln sowie von Duftstoffen</b>	<b>VG</b>
	20.41	Herstellung von Seifen, Wasch-, Reinigungs- und Poliermitteln	
	20.42	Herstellung von Körperpflegemitteln und Duftstoffen	

Noch: **Wirtschaftszweige des Verarbeitenden Gewerbes sowie  
des Bergbaus und der Gewinnung von Steinen und Erden**  
aus: **Klassifikation der Wirtschaftszweige Ausgabe 2008 (WZ 2008)**

Abteilung — Gruppe — Klasse	Bezeichnung	Haupt gruppe
noch: <b>Abschnitt C</b>	<b>Verarbeitendes Gewerbe</b>	
<b>20.5</b>	<b>Herstellung von sonstigen chemischen Erzeugnissen</b>	<b>VO</b>
20.51	Herstellung von pyrotechnischen Erzeugnissen	
20.52	Herstellung von Klebstoffen	
20.53	Herstellung von etherischen Ölen	
20.59	Herstellung von sonstigen chemischen Erzeugnissen a. n. g.	
<b>20.6</b>	<b>Herstellung von Chemiefasern</b>	<b>VO</b>
20.60	Herstellung von Chemiefasern	
<b>21</b>	<b>Herstellung von pharmazeutischen Erzeugnissen</b>	
<b>21.1</b>	<b>Herstellung von pharmazeutischen Grundstoffen</b>	<b>VG</b>
21.10	Herstellung von pharmazeutischen Grundstoffen	
<b>21.2</b>	<b>Herstellung von pharmazeutischen Spezialitäten und sonstigen pharmazeutischen Erzeugnissen</b>	<b>VG</b>
21.20	Herstellung von pharmazeutischen Spezialitäten und sonstigen pharmazeutischen Erzeugnissen	
<b>22</b>	<b>Herstellung von Gummi- und Kunststoffwaren</b>	
<b>22.1</b>	<b>Herstellung von Gummiwaren</b>	<b>VO</b>
22.11	Herstellung und Runderneuerung von Bereifungen	
22.19	Herstellung von sonstigen Gummiwaren	
<b>22.2</b>	<b>Herstellung von Kunststoffwaren</b>	<b>VO</b>
22.21	Herstellung von Platten, Folien, Schläuchen und Profilen aus Kunststoffen	
22.22	Herstellung von Verpackungsmitteln aus Kunststoffen	
22.23	Herstellung von Baubedarfsartikeln aus Kunststoffen	
22.29	Herstellung von sonstigen Kunststoffwaren	
<b>23</b>	<b>Herstellung von Glas und Glaswaren, Keramik, Verarbeitung von Steinen und Erden</b>	
<b>23.1</b>	<b>Herstellung von Glas und Glaswaren</b>	<b>VO</b>
23.11	Herstellung von Flachglas	
23.12	Veredlung und Bearbeitung von Flachglas	
23.13	Herstellung von Hohlglas	
23.14	Herstellung von Glasfasern und Waren daraus	
23.19	Herstellung, Veredlung und Bearbeitung von sonstigem Glas einschließlich technischen Glaswaren	
<b>23.2</b>	<b>Herstellung von feuerfesten keramischen Werkstoffen und Waren</b>	<b>VO</b>
23.20	Herstellung von feuerfesten keramischen Werkstoffen und Waren	
<b>23.3</b>	<b>Herstellung von keramischen Baumaterialien</b>	<b>VO</b>
23.31	Herstellung von keramischen Wand- und Bodenfliesen und -platten	
23.32	Herstellung von Ziegeln und sonstiger Baukeramik	
<b>23.4</b>	<b>Herstellung von sonstigen Porzellan- und keramischen Erzeugnissen</b>	<b>VO</b>
23.41	Herstellung von keramischen Haushaltswaren und Ziergegenständen	
23.42	Herstellung von Sanitärkeramik	
23.43	Herstellung von Isolatoren und Isolierteilen aus Keramik	
23.44	Herstellung von keramischen Erzeugnissen für sonstige technische Zwecke	
23.49	Herstellung von sonstigen keramischen Erzeugnissen	

Noch: **Wirtschaftszweige des Verarbeitenden Gewerbes sowie  
des Bergbaus und der Gewinnung von Steinen und Erden**  
aus: **Klassifikation der Wirtschaftszweige Ausgabe 2008 (WZ 2008)**

Abteilung — Gruppe — Klasse	Bezeichnung	Haupt gruppe
noch: <b>Abschnitt C</b>	<b>Verarbeitendes Gewerbe</b>	
<b>23.5</b>	<b>Herstellung von Zement, Kalk und gebranntem Gips</b>	<b>VO</b>
23.51	Herstellung von Zement	
23.52	Herstellung von Kalk und gebranntem Gips	
<b>23.6</b>	<b>Herstellung von Erzeugnissen aus Beton, Zement und Gips</b>	<b>VO</b>
23.61	Herstellung von Erzeugnissen aus Beton, Zement und Kalksandstein für den Bau	
23.62	Herstellung von Gipserzeugnissen für den Bau	
23.63	Herstellung von Frischbeton (Transportbeton)	
23.64	Herstellung von Mörtel und anderem Beton (Trockenbeton)	
23.65	Herstellung von Faserzementwaren	
23.69	Herstellung von sonstigen Erzeugnissen aus Beton, Zement und Gips a. n. g.	
<b>23.7</b>	<b>Be- und Verarbeitung von Naturwerksteinen und Natursteinen a. n. g.</b>	<b>VO</b>
23.70	Be- und Verarbeitung von Naturwerksteinen und Natursteinen a. n. g.	
<b>23.9</b>	<b>Herstellung von Schleifkörpern und Schleifmitteln auf Unterlage sowie sonstigen Erzeugnissen aus nichtmetallischen Mineralien a. n. g.</b>	<b>VO</b>
23.91	Herstellung von Schleifkörpern und Schleifmitteln auf Unterlage	
23.99	Herstellung von sonstigen Erzeugnissen aus nichtmetallischen Mineralien a. n. g.	
<b>24</b>	<b>Metallerzeugung und -bearbeitung</b>	
<b>24.1</b>	<b>Erzeugung von Roheisen, Stahl und Ferrolegierungen</b>	<b>VO</b>
24.10	Erzeugung von Roheisen, Stahl und Ferrolegierungen	
<b>24.2</b>	<b>Herstellung von Stahlrohren, Rohrform-, Rohrverschluss- und Rohrverbindungsstücken aus Stahl</b>	<b>VO</b>
24.20	Herstellung von Stahlrohren, Rohrform-, Rohrverschluss- und Rohrverbindungsstücken aus Stahl	
<b>24.3</b>	<b>Sonstige erste Bearbeitung von Eisen und Stahl</b>	<b>VO</b>
24.31	Herstellung von Blankstahl	
24.32	Herstellung von Kaltband mit einer Breite von weniger als 600 mm	
24.33	Herstellung von Kaltprofilen	
24.34	Herstellung von kaltgezogenem Draht	
<b>24.4</b>	<b>Erzeugung und erste Bearbeitung von NE-Metallen</b>	<b>VO</b>
24.41	Erzeugung und erste Bearbeitung von Edelmetallen	
24.42	Erzeugung und erste Bearbeitung von Aluminium	
24.43	Erzeugung und erste Bearbeitung von Blei, Zink und Zinn	
24.44	Erzeugung und erste Bearbeitung von Kupfer	
24.45	Erzeugung und erste Bearbeitung von sonstigen NE-Metallen	
24.46	Aufbereitung von Kernbrennstoffen	
<b>24.5</b>	<b>Gießereien</b>	<b>VO</b>
24.51	Eisengießereien	
24.52	Stahlgießereien	
24.53	Leichtmetallgießereien	
24.54	Buntmetallgießereien	

Noch: **Wirtschaftszweige des Verarbeitenden Gewerbes sowie  
des Bergbaus und der Gewinnung von Steinen und Erden**  
aus: **Klassifikation der Wirtschaftszweige Ausgabe 2008 (WZ 2008)**

Abteilung — Gruppe — Klasse	Bezeichnung	Haupt gruppe
noch: <b>Abschnitt C</b>	<b>Verarbeitendes Gewerbe</b>	
<b>25</b>	<b>Herstellung von Metallerzeugnissen</b>	
<b>25.1</b>	<b>Stahl- und Leichtmetallbau</b>	<b>IG</b>
25.11	Herstellung von Metallkonstruktionen	
25.12	Herstellung von Ausbauelementen aus Metall	
<b>25.2</b>	<b>Herstellung von Metalltanks und -behältern; Herstellung von Heizkörpern und -kesseln für Zentralheizungen</b>	<b>IG</b>
25.21	Herstellung von Heizkörpern und -kesseln für Zentralheizungen	
25.29	Herstellung von Sammelbehältern, Tanks u. ä. Behältern aus Metall	
<b>25.3</b>	<b>Herstellung von Dampfkesseln (ohne Zentralheizungskessel)</b>	<b>IG</b>
25.30	Herstellung von Dampfkesseln (ohne Zentralheizungskessel)	
<b>25.4</b>	<b>Herstellung von Waffen und Munition</b>	<b>IG</b>
25.40	Herstellung von Waffen und Munition	
<b>25.5</b>	<b>Herstellung von Schmiede-, Press-, Zieh- und Stanzteilen, gewalzten Ringen und pulvermetallurgischen Erzeugnissen</b>	<b>VO</b>
25.50	Herstellung von Schmiede-, Press-, Zieh- und Stanzteilen, gewalzten Ringen und pulvermetallurgischen Erzeugnissen	
<b>25.6</b>	<b>Oberflächenveredlung und Wärmebehandlung; Mechanik a. n. g.</b>	<b>VO</b>
25.61	Oberflächenveredlung und Wärmebehandlung	
25.62	Mechanik a. n. g.	
<b>25.7</b>	<b>Herstellung von Schneidwaren, Werkzeugen, Schlössern und Beschlägen aus unedlen Metallen</b>	<b>VO</b>
25.71	Herstellung von Schneidwaren und Bestecken aus unedlen Metallen	
25.72	Herstellung von Schlössern und Beschlägen aus unedlen Metallen	
25.73	Herstellung von Werkzeugen	
<b>25.9</b>	<b>Herstellung von sonstigen Metallwaren</b>	<b>VO</b>
25.91	Herstellung von Fässern, Trommeln, Dosen, Eimern u. ä. Behältern aus Metall	
25.92	Herstellung von Verpackungen und Verschlüssen aus Eisen, Stahl und NE-Metall	
25.93	Herstellung von Drahtwaren, Ketten und Federn	
25.94	Herstellung von Schrauben und Nieten	
25.99	Herstellung von sonstigen Metallwaren a. n. g.	
<b>26</b>	<b>Herstellung von Datenverarbeitungsgeräten, elektronischen und optischen Erzeugnissen</b>	
<b>26.1</b>	<b>Herstellung von elektronischen Bauelementen und Leiterplatten</b>	<b>VO</b>
26.11	Herstellung von elektronischen Bauelementen	
26.12	Herstellung von bestückten Leiterplatten	
<b>26.2</b>	<b>Herstellung von Datenverarbeitungsgeräten und peripheren Geräten</b>	<b>IG</b>
26.20	Herstellung von Datenverarbeitungsgeräten und peripheren Geräten	
<b>26.3</b>	<b>Herstellung von Geräten und Einrichtungen der Telekommunikationstechnik</b>	<b>IG</b>
26.30	Herstellung von Geräten und Einrichtungen der Telekommunikationstechnik	
<b>26.4</b>	<b>Herstellung von Geräten der Unterhaltungselektronik</b>	<b>GG</b>
26.40	Herstellung von Geräten der Unterhaltungselektronik	

Noch: **Wirtschaftszweige des Verarbeitenden Gewerbes sowie  
des Bergbaus und der Gewinnung von Steinen und Erden**  
aus: **Klassifikation der Wirtschaftszweige Ausgabe 2008 (WZ 2008)**

Abteilung — Gruppe — Klasse	Bezeichnung	Haupt gruppe
noch: <b>Abschnitt C</b>	<b>Verarbeitendes Gewerbe</b>	
<b>26.5</b>	<b>Herstellung von Mess-, Kontroll-, Navigations- u. ä. Instrumenten und Vorrichtungen; Herstellung von Uhren</b>	<b>IG</b>
26.51	Herstellung von Mess-, Kontroll-, Navigations- u. ä Instrumenten und Vorrichtungen	
26.52	Herstellung von Uhren	
<b>26.6</b>	<b>Herstellung von Bestrahlungs- und Elektrotherapiegeräten und elektromedizinischen Geräten</b>	<b>IG</b>
26.60	Herstellung von Bestrahlungs- und Elektrotherapiegeräten und elektromedizinischen Geräten	
<b>26.7</b>	<b>Herstellung von optischen und fotografischen Instrumenten und Geräten</b>	<b>GG</b>
26.70	Herstellung von optischen und fotografischen Instrumenten und Geräten	
<b>26.8</b>	<b>Herstellung von magnetischen und optischen Datenträgern</b>	<b>VO</b>
26.80	Herstellung von magnetischen und optischen Datenträgern	
<b>27</b>	<b>Herstellung von elektrischen Ausrüstungen</b>	
<b>27.1</b>	<b>Herstellung von Elektromotoren, Generatoren, Transformatoren, Elektrizitätsverteilungs- und -schalteinrichtungen</b>	<b>VO</b>
27.11	Herstellung von Elektromotoren, Generatoren und Transformatoren	
27.12	Herstellung von Elektrizitätsverteilungs- und -schalteinrichtungen	
<b>27.2</b>	<b>Herstellung von Batterien und Akkumulatoren</b>	<b>VO</b>
27.20	Herstellung von Batterien und Akkumulatoren	
<b>27.3</b>	<b>Herstellung von Kabeln und elektrischem Installationsmaterial</b>	<b>VO</b>
27.31	Herstellung von Glasfaserkabeln	
27.32	Herstellung von sonstigen elektronischen und elektrischen Drähten und Kabeln	
27.33	Herstellung von elektrischem Installationsmaterial	
<b>27.4</b>	<b>Herstellung von elektrischen Lampen und Leuchten</b>	<b>VO</b>
27.40	Herstellung von elektrischen Lampen und Leuchten	
<b>27.5</b>	<b>Herstellung von Haushaltsgeräten</b>	<b>GG</b>
27.51	Herstellung von elektrischen Haushaltsgeräten	
27.52	Herstellung von nicht elektrischen Haushaltsgeräten	
<b>27.9</b>	<b>Herstellung von sonstigen elektrischen Ausrüstungen und Geräten a. n. g.</b>	<b>VO</b>
27.90	Herstellung von sonstigen elektrischen Ausrüstungen und Geräten a. n. g.	
<b>28</b>	<b>Maschinenbau</b>	
<b>28.1</b>	<b>Herstellung von nicht wirtschaftszweigspezifischen Maschinen</b>	<b>IG</b>
28.11	Herstellung von Verbrennungsmotoren und Turbinen (ohne Motoren für Luft- und Straßenfahrzeuge)	
28.12	Herstellung von hydraulischen und pneumatischen Komponenten und Systemen	
28.13	Herstellung von Pumpen und Kompressoren a. n. g.	
28.14	Herstellung von Armaturen a. n. g.	
28.15	Herstellung von Lagern, Getrieben, Zahnrädern und Antriebselementen	



Noch: **Wirtschaftszweige des Verarbeitenden Gewerbes sowie  
des Bergbaus und der Gewinnung von Steinen und Erden**  
aus: **Klassifikation der Wirtschaftszweige Ausgabe 2008 (WZ 2008)**

Abteilung — Gruppe — Klasse	Bezeichnung	Haupt gruppe
noch: <b>Abschnitt C</b>	<b>Verarbeitendes Gewerbe</b>	
<b>28.2</b>	<b>Herstellung von sonstigen nicht wirtschaftszweigspezifischen Maschinen</b>	<b>IG</b>
28.21	Herstellung von Öfen und Brennern	
28.22	Herstellung von Hebezeugen und Fördermitteln	
28.23	Herstellung von Büromaschinen (ohne Datenverarbeitungsgeräte und periphere Geräte)	
28.24	Herstellung von handgeführten Werkzeugen mit Motorantrieb	
28.25	Herstellung von kälte- und lufttechnischen Erzeugnissen, nicht für den Haushalt	
28.29	Herstellung von sonstigen nicht wirtschaftszweigspezifischen Maschinen a. n. g.	
<b>28.3</b>	<b>Herstellung von land- und forstwirtschaftlichen Maschinen</b>	<b>IG</b>
28.30	Herstellung von land- und forstwirtschaftlichen Maschinen	
<b>28.4</b>	<b>Herstellung von Werkzeugmaschinen</b>	<b>IG</b>
28.41	Herstellung von Werkzeugmaschinen für die Metallbearbeitung	
28.49	Herstellung von sonstigen Werkzeugmaschinen	
<b>28.9</b>	<b>Herstellung von Maschinen für sonstige bestimmte Wirtschaftszweige</b>	<b>IG</b>
28.91	Herstellung von Maschinen für die Metallerzeugung, von Walzwerkeinrichtungen und Gießmaschinen	
28.92	Herstellung von Bergwerks-, Bau- und Baustoffmaschinen	
28.93	Herstellung von Maschinen für die Nahrungs- und Genussmittelerzeugung und die Tabakverarbeitung	
28.94	Herstellung von Maschinen für die Textil- und Bekleidungsherstellung und die Lederverarbeitung	
28.95	Herstellung von Maschinen für die Papiererzeugung und -verarbeitung	
28.96	Herstellung von Maschinen für die Verarbeitung von Kunststoffen und Kautschuk	
28.99	Herstellung von Maschinen für sonstige bestimmte Wirtschaftszweige a. n. g.	
<b>29</b>	<b>Herstellung von Kraftwagen und Kraftwagenteilen</b>	
<b>29.1</b>	<b>Herstellung von Kraftwagen und Kraftwagenmotoren</b>	<b>IG</b>
29.10	Herstellung von Kraftwagen und Kraftwagenmotoren	
<b>29.2</b>	<b>Herstellung von Karosserien, Aufbauten und Anhängern</b>	<b>IG</b>
29.20	Herstellung von Karosserien, Aufbauten und Anhängern	
<b>29.3</b>	<b>Herstellung von Teilen und Zubehör für Kraftwagen</b>	<b>IG</b>
29.31	Herstellung elektrischer und elektronischer Ausrüstungsgegenstände für Kraftwagen	
29.32	Herstellung von sonstigen Teilen und sonstigem Zubehör für Kraftwagen	
<b>30</b>	<b>Sonstiger Fahrzeugbau</b>	
<b>30.1</b>	<b>Schiff- und Bootsbau</b>	<b>IG</b>
30.11	Schiffbau (ohne Boots- und Yachtbau)	
30.12	Boots- und Yachtbau	
<b>30.2</b>	<b>Schienenfahrzeugbau</b>	<b>IG</b>
30.20	Schienenfahrzeugbau	

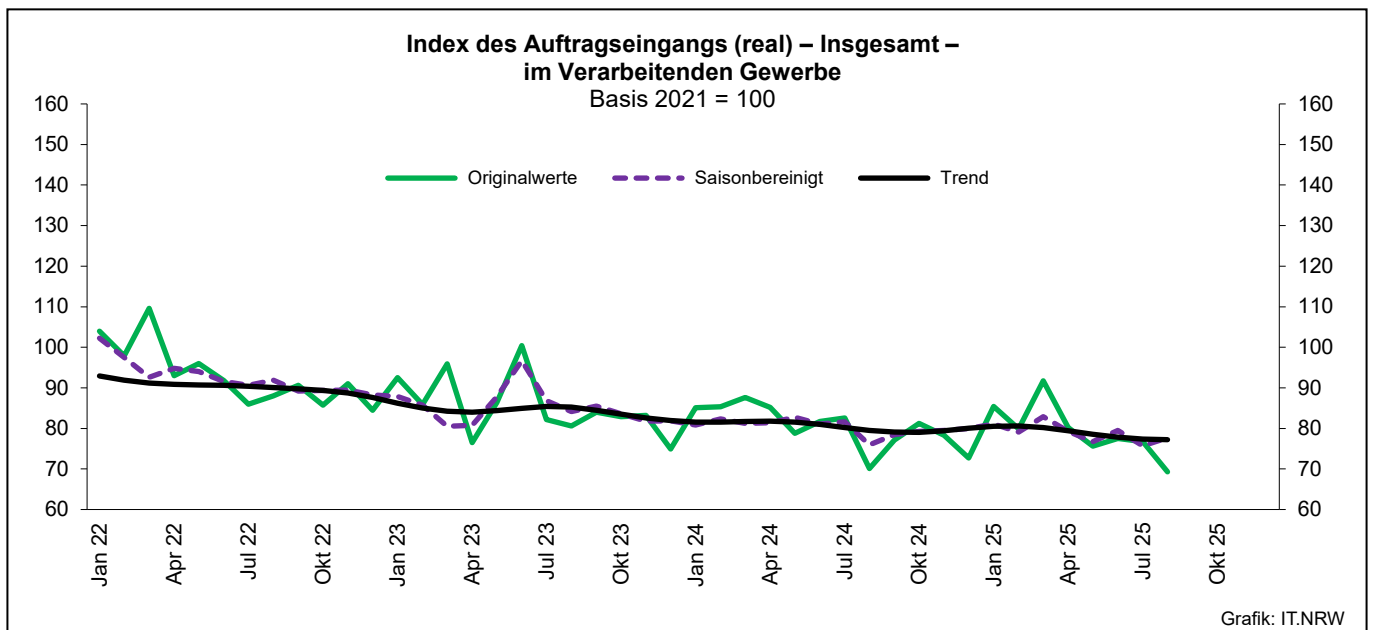
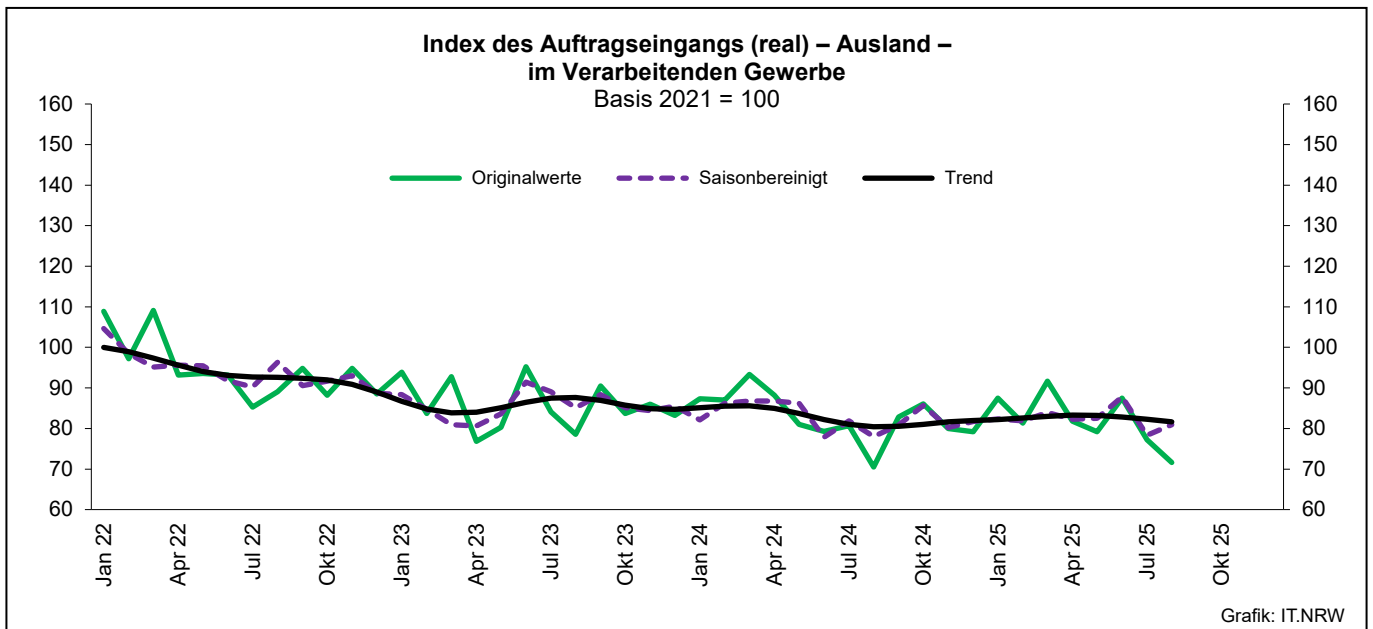
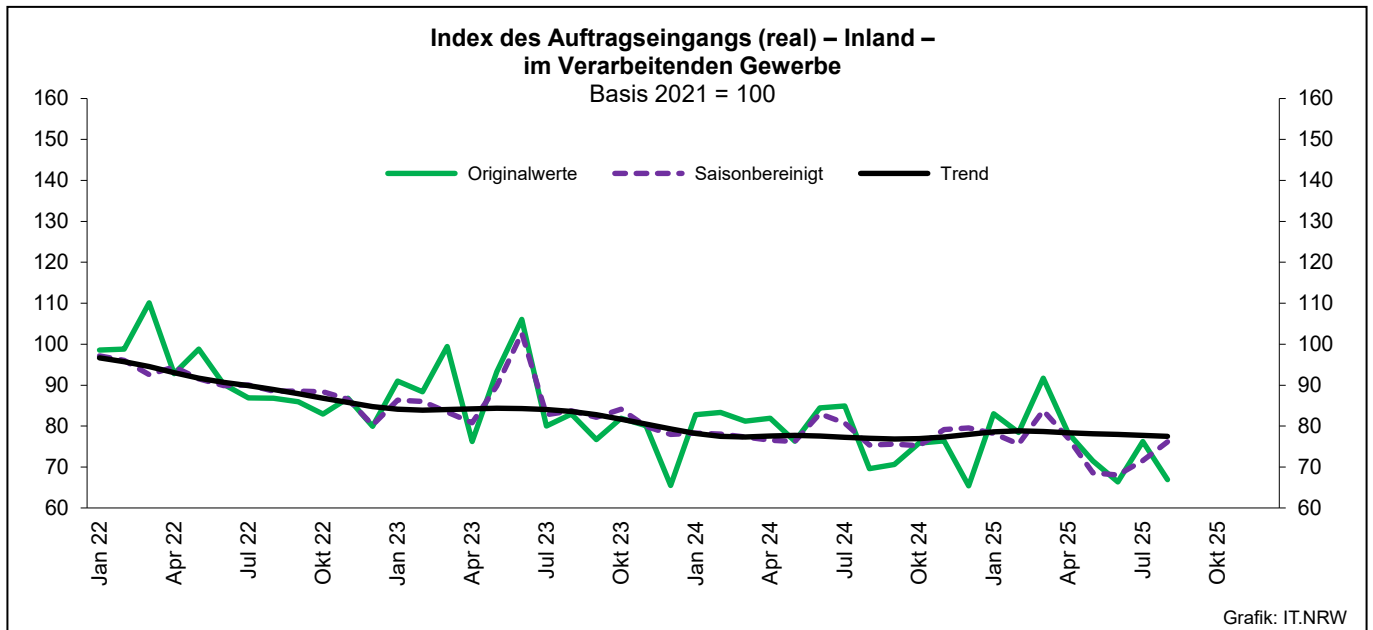
Noch: **Wirtschaftszweige des Verarbeitenden Gewerbes sowie  
des Bergbaus und der Gewinnung von Steinen und Erden**  
aus: **Klassifikation der Wirtschaftszweige Ausgabe 2008 (WZ 2008)**

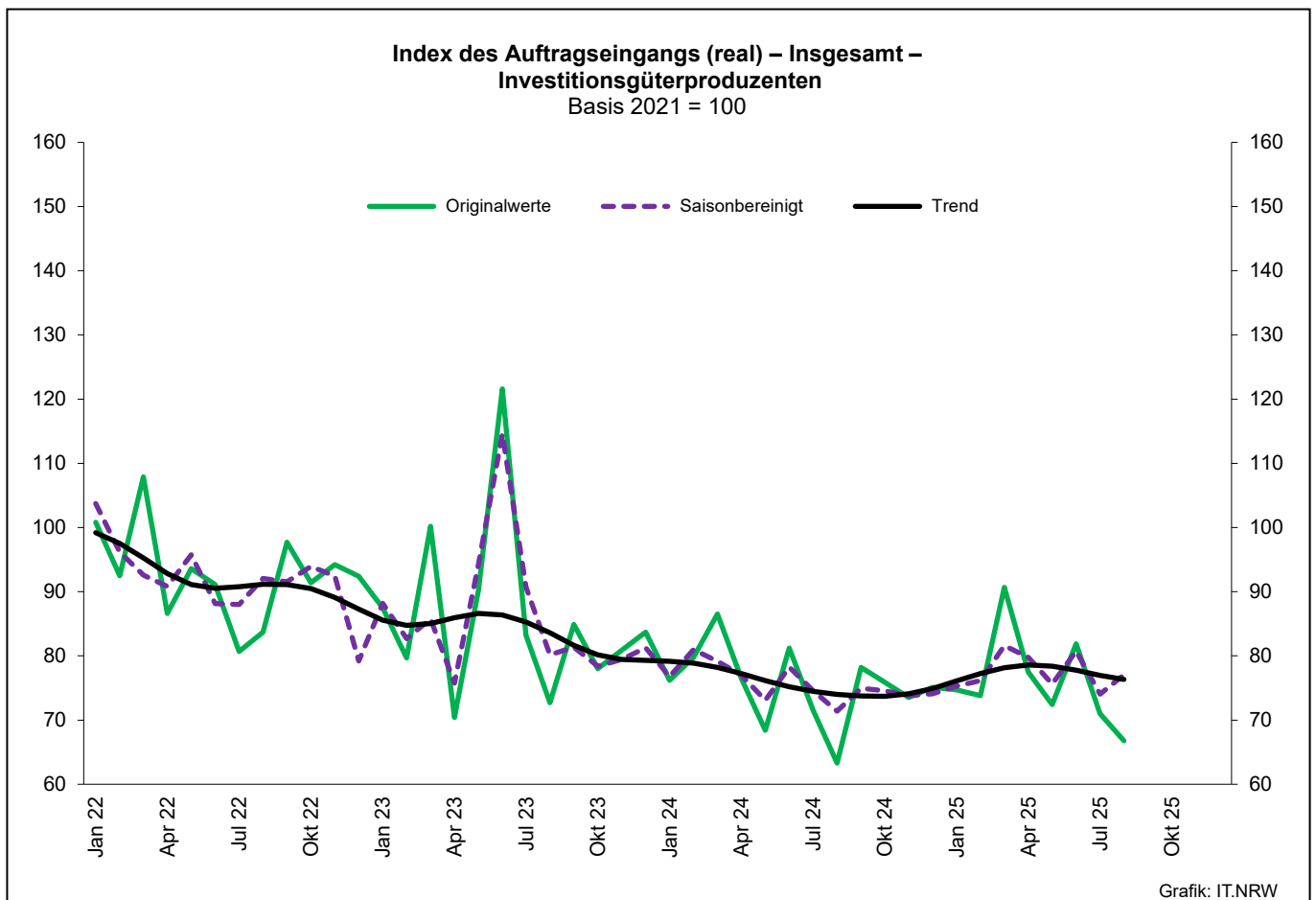
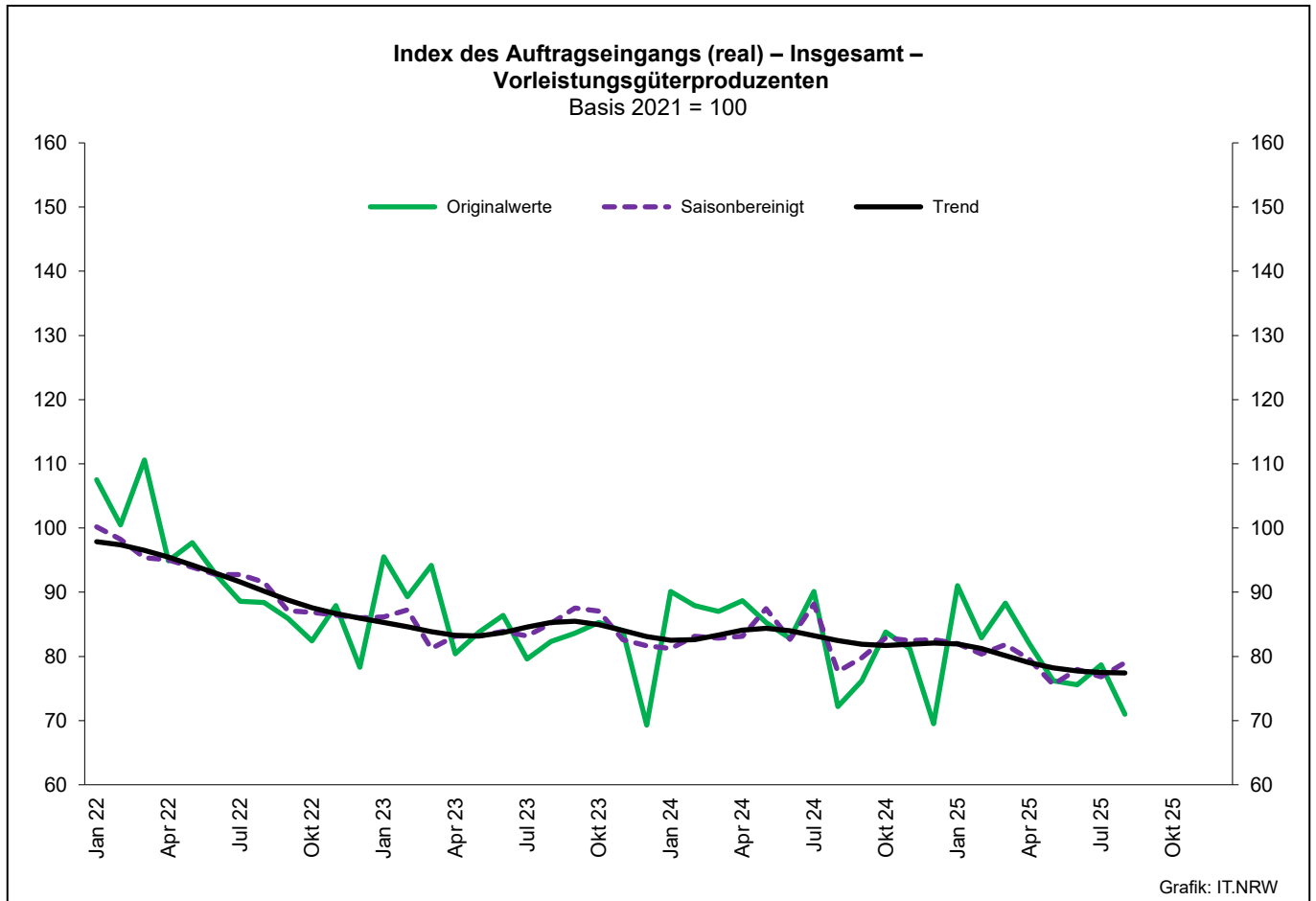
Abteilung — Gruppe — Klasse	Bezeichnung	Haupt gruppe
noch: <b>Abschnitt C</b>	<b>Verarbeitendes Gewerbe</b>	
<b>30.3</b>	<b>Luft- und Raumfahrzeugbau</b>	<b>IG</b>
30.30	Luft- und Raumfahrzeugbau	
<b>30.4</b>	<b>Herstellung von militärischen Kampffahrzeugen</b>	<b>IG</b>
30.40	Herstellung von militärischen Kampffahrzeugen	
<b>30.9</b>	<b>Herstellung von Fahrzeugen a. n. g.</b>	<b>GG</b>
30.91	Herstellung von Krafträdern	
30.92	Herstellung von Fahrrädern sowie von Behindertenfahrzeugen	
30.99	Herstellung von sonstigen Fahrzeugen a. n. g.	
<b>31</b>	<b>Herstellung von Möbeln</b>	
<b>31.0</b>	<b>Herstellung von Möbeln</b>	<b>GG</b>
31.01	Herstellung von Büro- und Ladenmöbeln	
31.02	Herstellung von Küchenmöbeln	
31.03	Herstellung von Matratzen	
31.09	Herstellung von sonstigen Möbeln	
<b>32</b>	<b>Herstellung von sonstigen Waren</b>	
<b>32.1</b>	<b>Herstellung von Münzen, Schmuck und ähnlichen Erzeugnissen</b>	<b>GG</b>
32.11	Herstellung von Münzen	
32.12	Herstellung von Schmuck, Gold- und Silberschmiedewaren (ohne Fantasieschmuck)	
32.13	Herstellung von Fantasieschmuck	
<b>32.2</b>	<b>Herstellung von Musikinstrumenten</b>	<b>GG</b>
32.20	Herstellung von Musikinstrumenten	
<b>32.3</b>	<b>Herstellung von Sportgeräten</b>	<b>VG</b>
32.30	Herstellung von Sportgeräten	
<b>32.4</b>	<b>Herstellung von Spielwaren</b>	<b>VG</b>
32.40	Herstellung von Spielwaren	
<b>32.5</b>	<b>Herstellung von medizinischen und zahnmedizinischen Apparaten und Materialien</b>	<b>IG</b>
32.50	Herstellung von medizinischen und zahnmedizinischen Apparaten und Materialien	
<b>32.9</b>	<b>Herstellung von Erzeugnissen a. n. g.</b>	<b>VG</b>
32.91	Herstellung von Besen und Bürsten	
32.99	Herstellung von sonstigen Erzeugnissen a. n. g.	
<b>33</b>	<b>Reparatur und Installation von Maschinen und Ausrüstungen</b>	
<b>33.1</b>	<b>Reparatur von Metallerzeugnissen, Maschinen und Ausrüstungen</b>	<b>IG</b>
33.11	Reparatur von Metallerzeugnissen	
33.12	Reparatur von Maschinen	
33.13	Reparatur von elektronischen und optischen Geräten	
33.14	Reparatur von elektrischen Ausrüstungen	
33.15	Reparatur und Instandhaltung von Schiffen, Booten und Yachten	
33.16	Reparatur und Instandhaltung von Luft- und Raumfahrzeugen	
33.17	Reparatur und Instandhaltung von Fahrzeugen a. n. g.	
33.19	Reparatur von sonstigen Ausrüstungen	
<b>33.2</b>	<b>Installation von Maschinen und Ausrüstungen a. n. g.</b>	<b>IG</b>
33.20	Installation von Maschinen und Ausrüstungen a. n. g.	

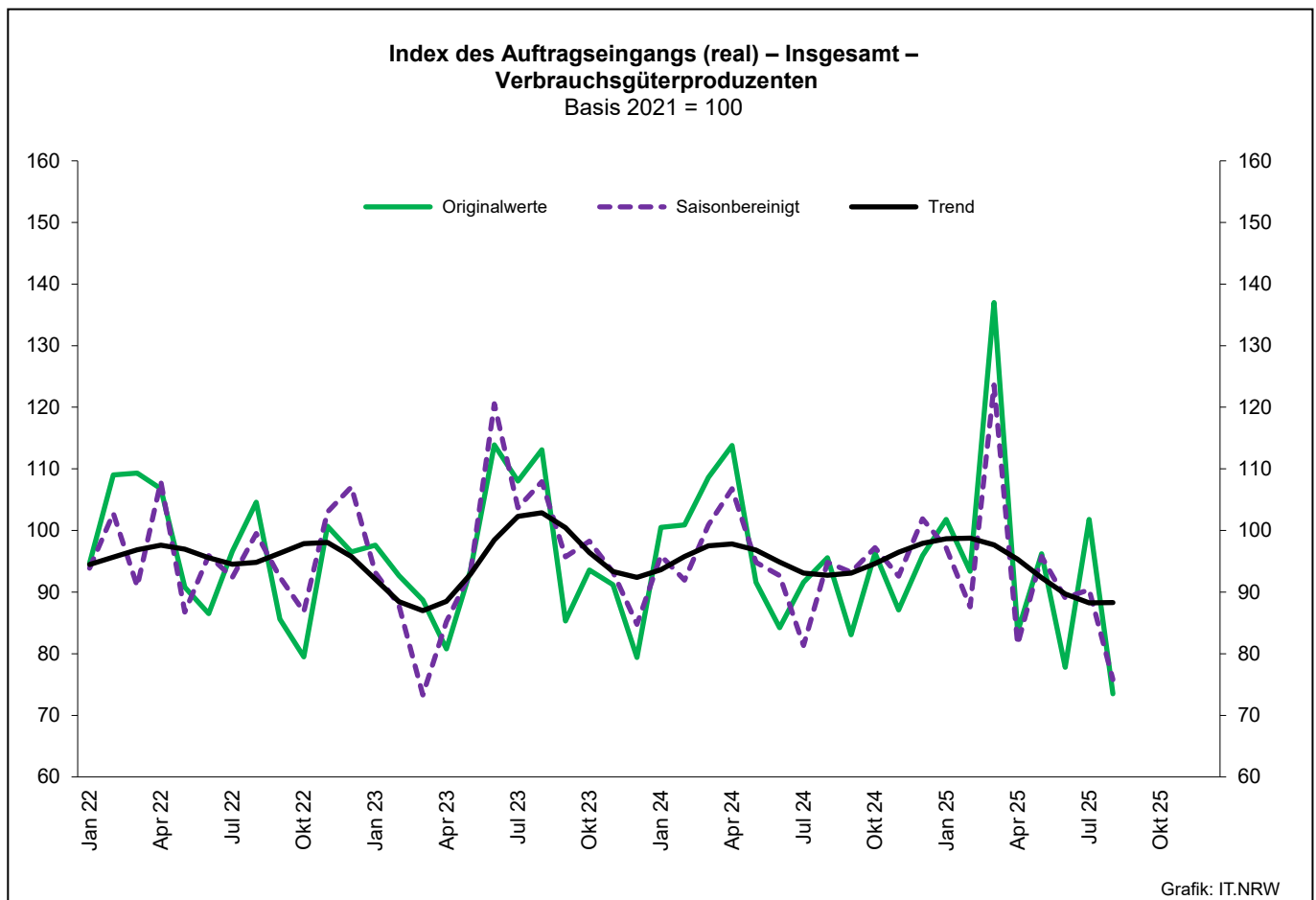
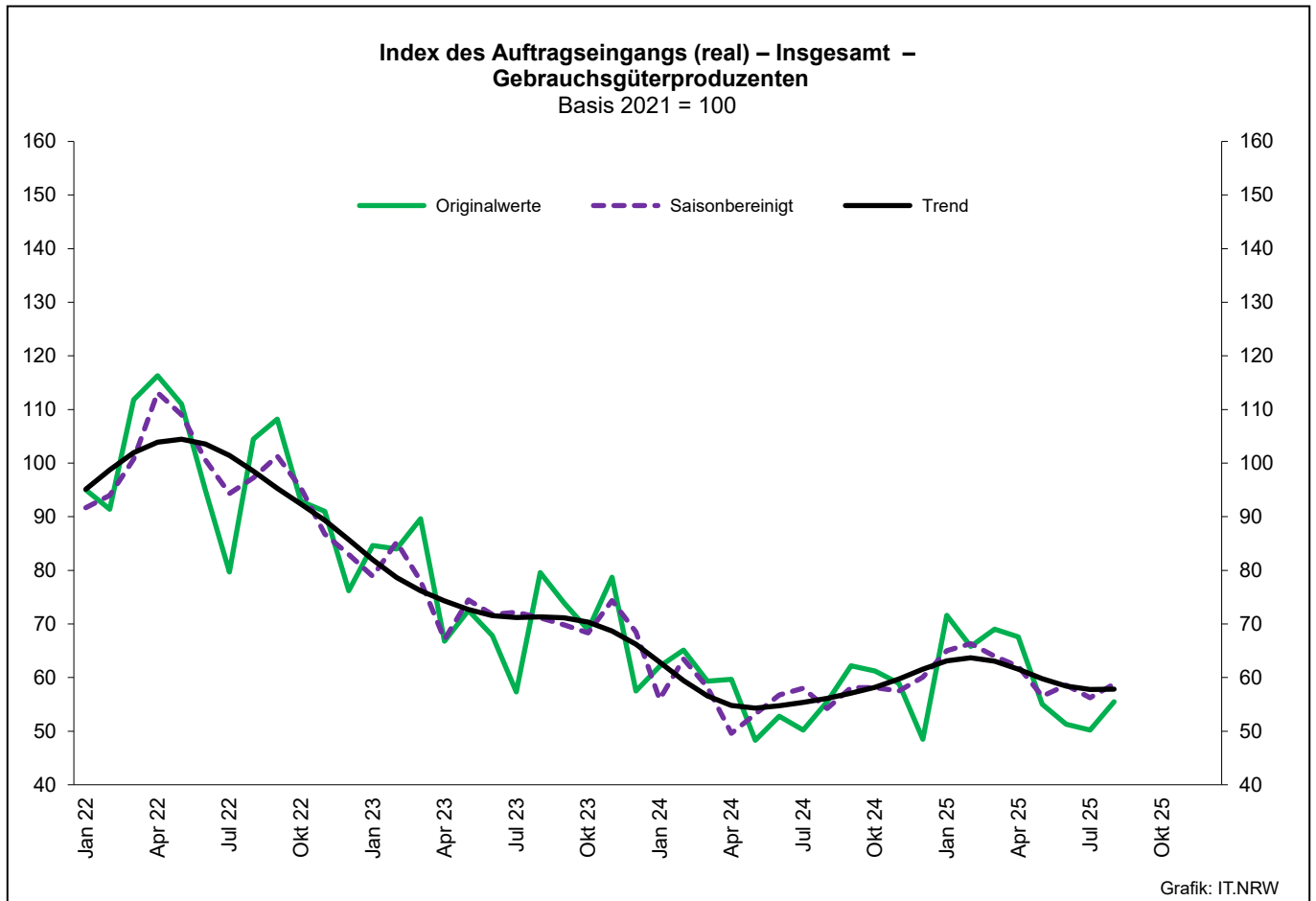
# 1. Übersicht über die wirtschaftliche Entwicklung in Nordrhein-Westfalen 2022 – 2025\*)

Jahr Monat	Auftrags- eingangs- index – real –	Produktions- index im Verarbeitenden Gewerbe <sup>1)</sup>	Betriebe	Beschäftigte	Gesamtumsatz	
					insgesamt	darunter Auslandsumsatz
		Basis 2021 = 100	Basis 2021 = 100	Anzahl		1 000 EUR
2022	93,2	98,3	10 381	1 226 374	411 070 290	183 349 382
2023	85,5	94,2	10 399	1 230 938	401 989 290	180 966 185
2024	80,5	91,1	10 219	1 210 520	384 913 234	174 656 093
2023 <sup>2)</sup>						
Januar	92,5	89,2	4 944	1 063 499	30 787 926	14 323 990
Februar	85,9	98,1	4 956	1 064 873	30 568 251	14 258 711
März	95,9	98,8	5 013	1 069 860	35 639 029	16 666 360
April	76,5	100,6	5 005	1 072 252	28 654 612	13 152 243
Mai	86,4	98,8	4 998	1 073 517	31 457 367	14 816 528
Juni	100,4	98,7	4 991	1 072 213	32 830 985	15 874 029
Juli	82,2	85,6	4 983	1 069 845	28 387 949	13 082 090
August	80,6	87,9	4 979	1 073 048	30 531 937	14 260 589
September	84,0	93,3	4 972	1 074 361	30 749 427	14 446 718
Oktober	82,9	92,2	4 965	1 074 354	29 778 586	13 720 593
November	83,2	95,0	4 957	1 070 400	31 346 872	14 744 610
Dezember	74,9	92,3	4 945	1 065 085	27 647 858	13 091 557
2024 <sup>2)</sup>						
Januar	85,1	83,8	4 895	1 062 267	28 396 131	13 171 582
Februar	85,3	92,3	4 925	1 062 853	29 590 431	13 883 692
März	87,6	99,6	4 980	1 065 721	32 111 280	15 987 085
April	85,2	94,0	4 974	1 064 468	29 890 755	13 928 940
Mai	78,8	96,2	4 962	1 060 700	28 627 929	13 470 812
Juni	81,7	95,0	4 949	1 056 706	29 616 031	14 036 905
Juli	82,6	82,4	4 933	1 053 302	29 281 561	13 591 923
August	70,1	84,1	4 930	1 056 936	27 121 382	12 367 678
September	77,1	92,0	4 928	1 057 901	30 332 983	14 524 817
Oktober	81,2	89,4	4 918	1 056 475	29 635 796	13 781 562
November	78,3	95,3	4 914	1 053 382	29 244 293	13 585 485
Dezember	72,7	87,0	4 912	1 048 403	27 522 442	13 307 250
2025 <sup>2)</sup>						
Januar	85,4	82,2	4 839	1 042 994	27 989 107	12 986 556
Februar	79,9	92,2	4 890	1 047 627	28 080 163	13 475 365
März	91,7	98,1	4 907	1 044 627	31 632 381	15 450 434
April	80,2	92,2	4 891	1 039 411	28 590 723	13 358 981
Mai	75,6	91,5	4 884	1 036 895	28 753 990	13 701 144
Juni	77,5	93,8	4 875	1 034 458	28 461 094	13 562 339
Juli	76,7	82,5	4 866	1 034 183	29 133 707	13 581 462
August	69,3	79,8	4 852	1 035 369	25 973 140	11 850 274
September	...	...	...	...	...	...
Oktober	...	...	...	...	...	...
November	...	...	...	...	...	...
Dezember	...	...	...	...	...	...

\*) Bei den Jahreswerten beziehen sich alle Angaben auf Betriebe von Unternehmen mit im Allgemeinen 20 und mehr Beschäftigten. Aktualisierungen der Daten sind durch Quartals- und Jahresrevisionen bis zum endgültigen Jahresabschluss im April des Folgejahres möglich. – 1) arbeitstäglich bereinigt – 2) Betriebe mit 50 und mehr tätigen Personen







## 2. Auftragseingangsindex im Verarbeitenden Gewerbe Nordrhein-Westfalens

### Nominalindex Inland

Systematik-Nr.	Wirtschaftszweig Hauptgruppe	Jahr 2024	Augst 2024	Juli 2025	August 2025	Veränderung gegenüber Vorjahres- monat in %
<b>Basis 2021 = 100</b>						
13	Herstellung von Textilien	86,4	82,5	87,8	76,1	-7,8
14	Herstellung von Bekleidung	104,8	138,1	149,6	73,7	-46,6
17	Herstellung von Papier, Pappe und Waren daraus	89,5	87,0	93,7	76,7	-11,8
20	Herstellung von chemischen Erzeugnissen	96,0	92,3	96,4	83,4	-9,6
20.1	Herstellung von chemischen Grundstoffen, Düngemitteln und Stickstoffverbindungen, Kunststoffen in Primärformen und synthetischem Kautschuk in Primärformen	91,5	88,4	88,3	76,0	-14,0
21	Herstellung von pharmazeutischen Erzeugnissen	146,4	144,6	150,9	107,8	-25,4
24	Metallerzeugung und -bearbeitung	96,5	82,0	88,1	82,2	+0,2
24.1	Erzeugung von Roheisen, Stahl und Ferrolegierungen	107,5	93,5	95,7	89,3	-4,5
24.4	Erzeugung und erste Bearbeitung von NE-Metallen	102,4	84,6	88,2	82,4	-2,6
24.5	Gießereien	85,5	78,9	91,0	76,6	-2,9
25	Herstellung von Metallerzeugnissen	85,6	80,0	86,0	76,2	-4,8
25.5	Herstellung von Schmiede-, Press-, Zieh- und Stanzteilen, gewalzten Ringen und pulvermetallurgischen Erzeugnissen	83,8	78,5	88,4	81,1	+3,3
25.7	Herstellung von Schneidwaren, Werkzeugen, Schlössern und Beschlägen aus unedlen Metallen	88,5	82,1	93,1	77,9	-5,1
26	Herstellung von Datenverarbeitungsgeräten, elektronischen und optischen Erzeugnissen	97,1	75,1	84,9	88,1	+17,3
27	Herstellung von elektrischen Ausrüstungen	96,3	72,2	83,3	73,1	+1,2
27.1	Herstellung von Elektromotoren, Generatoren, Transformatoren, Elektrizitätsverteilungs- und -schalteinrichtungen	94,1	75,7	100,5	83,3	+10,0
28	Maschinenbau	90,7	85,7	97,7	77,8	-9,2
28.1	Herstellung von nicht wirtschaftszweigspezifischen Maschinen	94,4	97,3	95,2	78,3	-19,5
29	Herstellung von Kraftwagen und Kraftwagenteilen	76,0	67,4	69,5	56,6	-16,0
30	Sonstiger Fahrzeugbau	54,0	27,9	59,3	85,3	+205,7
<b>C</b>	<b>Verarbeitendes Gewerbe</b>	<b>91,2</b>	<b>81,6</b>	<b>89,3</b>	<b>78,0</b>	<b>-4,4</b>
	Vorleistungsgüterproduzenten	94,3	82,8	89,7	80,7	-2,5
	Investitionsgüterproduzenten	82,9	74,3	84,1	70,8	-4,7
	Gebrauchsgüterproduzenten	67,0	69,0	61,1	61,9	-10,3
	Verbrauchsgüterproduzenten	115,2	120,1	128,5	97,9	-18,5

## Noch: 2. Auftragseingangsindex im Verarbeitenden Gewerbe Nordrhein-Westfalens

## Nominalindex Ausland

Systematik-Nr.	Wirtschaftszweig Hauptgruppe	Jahr 2024	Augst 2024	Juli 2025	August 2025	Veränderung gegenüber Vorjahres- monat in %
<b>Basis 2021 = 100</b>						
13	Herstellung von Textilien	102,9	77,1	90,1	66,8	-13,4
14	Herstellung von Bekleidung	99,7	141,4	168,7	90,1	-36,3
17	Herstellung von Papier, Pappe und Waren daraus	100,9	94,9	101,3	82,2	-13,4
20	Herstellung von chemischen Erzeugnissen	100,7	91,1	91,9	81,2	-10,9
20.1	Herstellung von chemischen Grundstoffen, Düngemitteln und Stickstoffverbindungen, Kunststoffen in Primärformen und synthetischem Kautschuk in Primärformen	98,6	88,2	87,1	78,2	-11,3
21	Herstellung von pharmazeutischen Erzeugnissen	107,2	104,5	106,7	70,8	-32,2
24	Metallerzeugung und -bearbeitung	94,8	77,1	82,1	88,2	+14,4
24.1	Erzeugung von Roheisen, Stahl und Ferrolegierungen	110,4	78,3	77,3	82,5	+5,4
24.4	Erzeugung und erste Bearbeitung von NE-Metallen	102,5	94,1	106,8	119,1	+26,6
24.5	Gießereien	92,0	76,9	71,4	130,8	+70,1
25	Herstellung von Metallerzeugnissen	100,2	89,5	99,6	84,0	-6,1
25.5	Herstellung von Schmiede-, Press-, Zieh- und Stanzteilen, gewalzten Ringen und pulvermetallurgischen Erzeugnissen	105,5	89,7	99,8	89,2	-0,6
25.7	Herstellung von Schneidwaren, Werkzeugen, Schlössern und Beschlägen aus unedlen Metallen	98,6	83,6	105,0	78,1	-6,6
26	Herstellung von Datenverarbeitungsgeräten, elektronischen und optischen Erzeugnissen	104,9	91,0	97,1	86,5	-4,9
27	Herstellung von elektrischen Ausrüstungen	84,4	75,9	82,8	70,0	-7,8
27.1	Herstellung von Elektromotoren, Generatoren, Transformatoren, Elektrizitätsverteilungs- und -schalteinrichtungen	85,8	70,1	87,2	79,4	+13,3
28	Maschinenbau	89,3	74,0	83,5	86,4	+16,8
28.1	Herstellung von nicht wirtschaftszweigspezifischen Maschinen	102,2	82,8	93,6	81,9	-1,1
29	Herstellung von Kraftwagen und Kraftwagenteilen	91,1	63,0	84,2	76,4	+21,3
30	Sonstiger Fahrzeugbau	108,5	62,6	67,2	117,2	+87,2
<b>C</b>	<b>Verarbeitendes Gewerbe</b>	<b>95,4</b>	<b>81,2</b>	<b>88,9</b>	<b>82,5</b>	<b>+1,6</b>
	Vorleistungsgüterproduzenten	98,4	85,1	91,4	82,3	-3,3
	Investitionsgüterproduzenten	91,8	74,0	84,0	84,7	+14,5
	Gebrauchsgüterproduzenten	64,0	59,6	56,2	65,2	+9,4
	Verbrauchsgüterproduzenten	104,3	100,9	109,0	76,7	-24,0



## Noch: 2. AuftragseingangsindeX im Verarbeitenden Gewerbe Nordrhein-Westfalens

## Nominalindex Insgesamt

Systematik-Nr.	Wirtschaftszweig Hauptgruppe	Jahr 2024	Augst 2024	Juli 2025	August 2025	Veränderung gegenüber Vorjahres- monat in %
<b>Basis 2021 = 100</b>						
13	Herstellung von Textilien	95,0	79,7	89,0	71,2	-10,7
14	Herstellung von Bekleidung	102,8	139,4	157,1	80,1	-42,5
17	Herstellung von Papier, Pappe und Waren daraus	94,3	90,3	96,9	79,0	-12,5
20	Herstellung von chemischen Erzeugnissen	98,8	91,5	93,8	82,1	-10,3
20.1	Herstellung von chemischen Grundstoffen, Düngemitteln und Stickstoffverbindungen, Kunststoffen in Primärformen und synthetischem Kautschuk in Primärformen	95,8	88,2	87,5	77,4	-12,2
21	Herstellung von pharmazeutischen Erzeugnissen	115,8	113,3	116,4	78,9	-30,4
24	Metallerzeugung und -bearbeitung	95,8	80,0	85,6	84,7	+5,9
24.1	Erzeugung von Roheisen, Stahl und Ferrolegierungen	108,5	88,5	89,6	87,0	-1,7
24.4	Erzeugung und erste Bearbeitung von NE-Metallen	102,4	88,7	96,3	98,2	+10,7
24.5	Gießereien	88,3	78,0	82,6	99,9	+28,1
25	Herstellung von Metallerzeugnissen	91,1	83,6	91,2	79,2	-5,3
25.5	Herstellung von Schmiede-, Press-, Zieh- und Stanzteilen, gewalzten Ringen und pulvermetallurgischen Erzeugnissen	92,1	82,8	92,8	84,2	+1,7
25.7	Herstellung von Schneidwaren, Werkzeugen, Schlössern und Beschlägen aus unedlen Metallen	93,6	82,9	99,1	78,0	-5,9
26	Herstellung von Datenverarbeitungsgeräten, elektronischen und optischen Erzeugnissen	101,8	84,8	92,3	87,1	+2,7
27	Herstellung von elektrischen Ausrüstungen	90,3	74,1	83,0	71,5	-3,5
27.1	Herstellung von Elektromotoren, Generatoren, Transformatoren, Elektrizitätsverteilungs- und -schalteinrichtungen	90,2	73,1	94,2	81,4	+11,4
28	Maschinenbau	89,8	78,2	88,6	83,3	+6,5
28.1	Herstellung von nicht wirtschaftszweigspezifischen Maschinen	98,8	89,2	94,3	80,3	-10,0
29	Herstellung von Kraftwagen und Kraftwagenteilen	84,7	64,9	78,0	68,0	+4,8
30	Sonstiger Fahrzeugbau	72,5	39,7	62,0	96,1	+142,1
<b>C</b>	<b>Verarbeitendes Gewerbe</b>	<b>93,4</b>	<b>81,4</b>	<b>89,1</b>	<b>80,4</b>	<b>-1,2</b>
	Vorleistungsgüterproduzenten	96,3	83,9	90,5	81,5	-2,9
	Investitionsgüterproduzenten	88,0	74,1	84,1	78,8	+6,3
	Gebrauchsgüterproduzenten	65,2	63,2	58,1	63,9	+1,1
	Verbrauchsgüterproduzenten	108,5	108,3	116,5	84,9	-21,6

## Noch: 2. Auftragseingangindex im Verarbeitenden Gewerbe Nordrhein-Westfalens

## Realindex Inland

Systematik-Nr.	Wirtschaftszweig Hauptgruppe	Jahr 2024	Augst 2024	Juli 2025	August 2025	Veränderung gegenüber Vorjahres- monat in %
<b>Basis 2021 = 100</b>						
13	Herstellung von Textilien	73,9	70,5	73,9	64,2	-8,9
14	Herstellung von Bekleidung	97,6	129,5	135,4	65,1	-49,7
17	Herstellung von Papier, Pappe und Waren daraus	73,8	70,8	75,3	62,1	-12,3
20	Herstellung von chemischen Erzeugnissen	80,2	77,0	81,4	70,7	-8,2
20.1	Herstellung von chemischen Grundstoffen, Düngemitteln und Stickstoffverbindungen, Kunststoffen in Primärformen und synthetischem Kautschuk in Primärformen	76,9	74,3	76,1	65,9	-11,3
21	Herstellung von pharmazeutischen Erzeugnissen	133,8	131,2	135,5	96,9	-26,1
24	Metallerzeugung und -bearbeitung	84,1	72,0	79,7	74,7	+3,8
24.1	Erzeugung von Roheisen, Stahl und Ferrolegierungen	96,9	85,1	92,3	86,9	+2,1
24.4	Erzeugung und erste Bearbeitung von NE-Metallen	88,2	73,5	77,2	71,9	-2,2
24.5	Gießereien	70,4	64,8	74,5	62,6	-3,4
25	Herstellung von Metallerzeugnissen	71,6	66,8	71,3	63,1	-5,5
25.5	Herstellung von Schmiede-, Press-, Zieh- und Stanzteilen, gewalzten Ringen und pulvermetallurgischen Erzeugnissen	70,2	65,8	74,4	68,2	+3,6
25.7	Herstellung von Schneidwaren, Werkzeugen, Schlössern und Beschlägen aus unedlen Metallen	76,0	70,5	78,2	65,5	-7,1
26	Herstellung von Datenverarbeitungsgeräten, elektronischen und optischen Erzeugnissen	88,0	68,0	77,6	81,1	+19,3
27	Herstellung von elektrischen Ausrüstungen	79,7	60,6	68,7	60,3	-0,5
27.1	Herstellung von Elektromotoren, Generatoren, Transformatoren, Elektrizitätsverteilungs- und -schalteinrichtungen	79,0	63,8	83,1	68,6	+7,5
28	Maschinenbau	75,5	71,0	79,5	63,4	-10,7
28.1	Herstellung von nicht wirtschaftszweigspezifischen Maschinen	77,9	79,6	76,9	63,0	-20,9
29	Herstellung von Kraftwagen und Kraftwagenteilen	67,7	59,9	61,2	49,8	-16,9
30	Sonstiger Fahrzeugbau	49,7	25,3	53,8	77,5	+206,3
<b>C</b>	<b>Verarbeitendes Gewerbe</b>	<b>77,7</b>	<b>69,6</b>	<b>76,2</b>	<b>66,9</b>	<b>-3,9</b>
	Vorleistungsgüterproduzenten	80,3	70,6	77,4	70,1	-0,7
	Investitionsgüterproduzenten	70,5	62,8	70,1	59,2	-5,7
	Gebrauchsgüterproduzenten	57,6	59,7	51,4	52,9	-11,4
	Verbrauchsgüterproduzenten	100,2	104,6	109,7	82,5	-21,1

## Noch: 2. Auftragseingangindex im Verarbeitenden Gewerbe Nordrhein-Westfalens

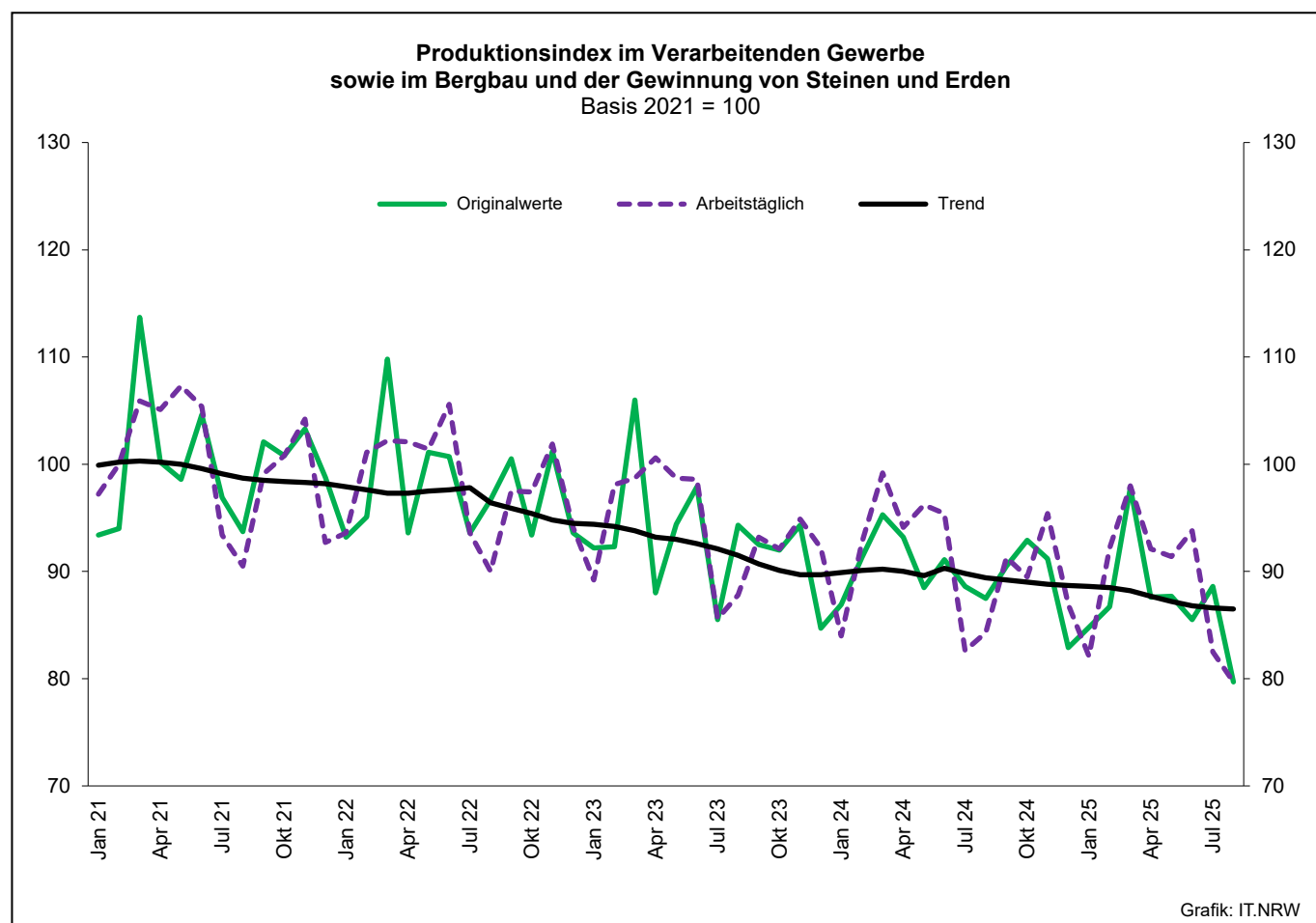
## Realindex Ausland

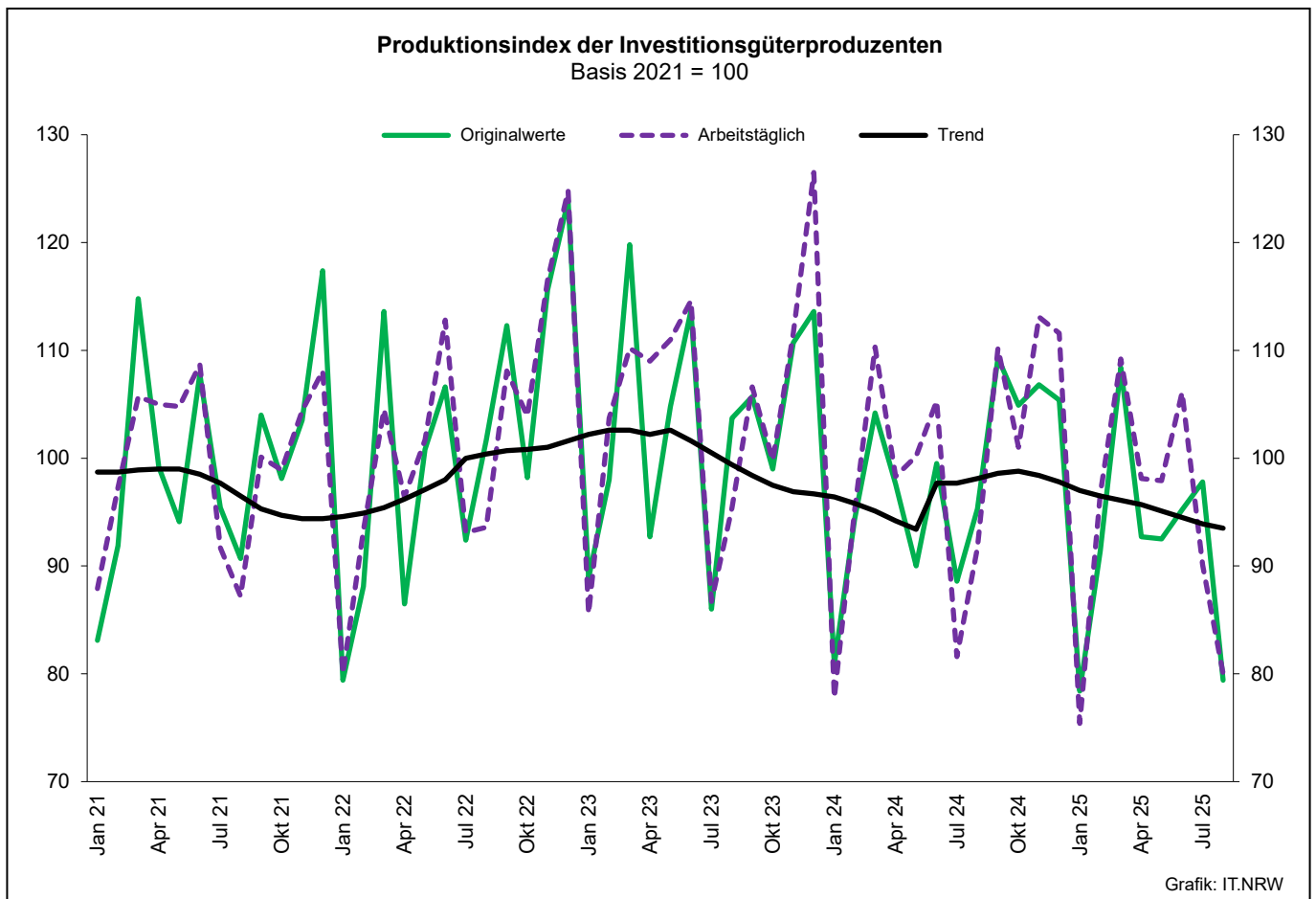
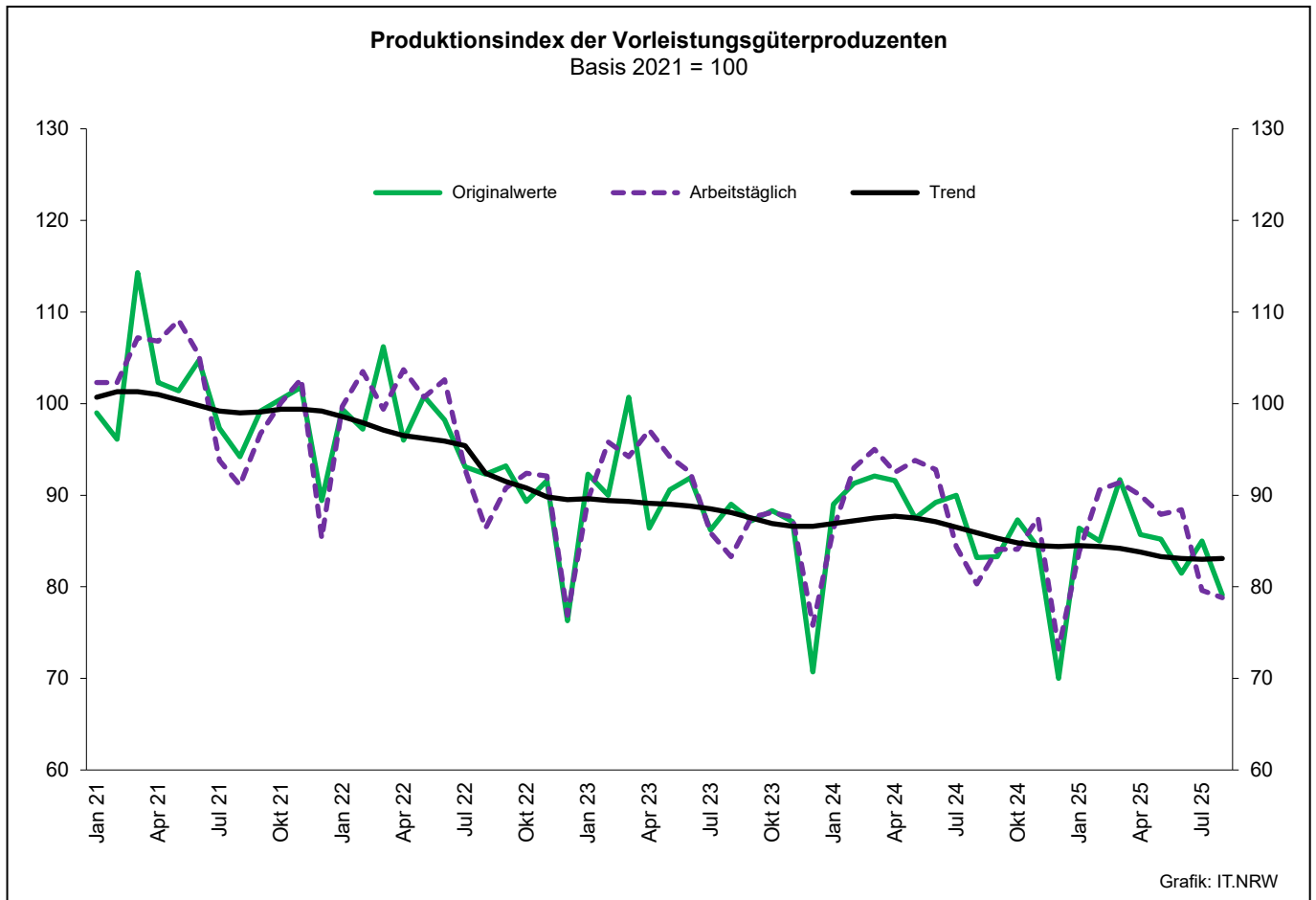
Systematik-Nr.	Wirtschaftszweig Hauptgruppe	Jahr 2024	Augst 2024	Juli 2025	August 2025	Veränderung gegenüber Vorjahres- monat in %
<b>Basis 2021 = 100</b>						
13	Herstellung von Textilien	89,1	66,6	77,5	57,6	-13,5
14	Herstellung von Bekleidung	90,3	127,8	153,4	81,7	-36,1
17	Herstellung von Papier, Pappe und Waren daraus	85,8	80,0	84,8	69,2	-13,5
20	Herstellung von chemischen Erzeugnissen	88,1	79,7	81,1	71,6	-10,2
20.1	Herstellung von chemischen Grundstoffen, Düngemitteln und Stickstoffverbindungen, Kunststoffen in Primärformen und synthetischem Kautschuk in Primärformen	86,1	77,1	77,7	69,6	-9,7
21	Herstellung von pharmazeutischen Erzeugnissen	98,0	95,6	97,9	65,0	-32,0
24	Metallerzeugung und -bearbeitung	82,2	66,3	72,1	76,8	+15,8
24.1	Erzeugung von Roheisen, Stahl und Ferrolegierungen	106,5	75,9	77,7	82,9	+9,2
24.4	Erzeugung und erste Bearbeitung von NE-Metallen	85,5	77,7	90,2	100,3	+29,1
24.5	Gießereien	68,3	57,6	51,7	94,8	+64,6
25	Herstellung von Metallerzeugnissen	85,0	75,6	84,2	71,2	-5,8
25.5	Herstellung von Schmiede-, Press-, Zieh- und Stanzteilen, gewalzten Ringen und pulvermetallurgischen Erzeugnissen	89,4	75,8	83,9	74,9	-1,2
25.7	Herstellung von Schneidwaren, Werkzeugen, Schlössern und Beschlägen aus unedlen Metallen	84,7	71,7	89,6	66,7	-7,0
26	Herstellung von Datenverarbeitungsgeräten, elektronischen und optischen Erzeugnissen	98,8	86,1	93,5	83,0	-3,6
27	Herstellung von elektrischen Ausrüstungen	71,4	64,2	69,0	58,4	-9,0
27.1	Herstellung von Elektromotoren, Generatoren, Transformatoren, Elektrizitätsverteilungs- und -schalteinrichtungen	72,0	58,7	71,3	65,3	+11,2
28	Maschinenbau	76,1	63,1	70,1	72,9	+15,5
28.1	Herstellung von nicht wirtschaftszweigspezifischen Maschinen	86,7	70,2	77,9	68,3	-2,7
29	Herstellung von Kraftwagen und Kraftwagenteilen	80,5	55,5	74,1	67,6	+21,8
30	Sonstiger Fahrzeugbau	91,4	53,4	57,0	98,5	+84,5
<b>C</b>	<b>Verarbeitendes Gewerbe</b>	<b>83,0</b>	<b>70,5</b>	<b>77,2</b>	<b>71,6</b>	<b>+1,6</b>
	Vorleistungsgüterproduzenten	85,7	73,9	80,1	72,0	-2,6
	Investitionsgüterproduzenten	79,2	63,8	71,8	72,5	+13,6
	Gebrauchsgüterproduzenten	56,6	52,9	49,5	57,1	+7,9
	Verbrauchsgüterproduzenten	93,0	89,9	96,8	67,8	-24,6

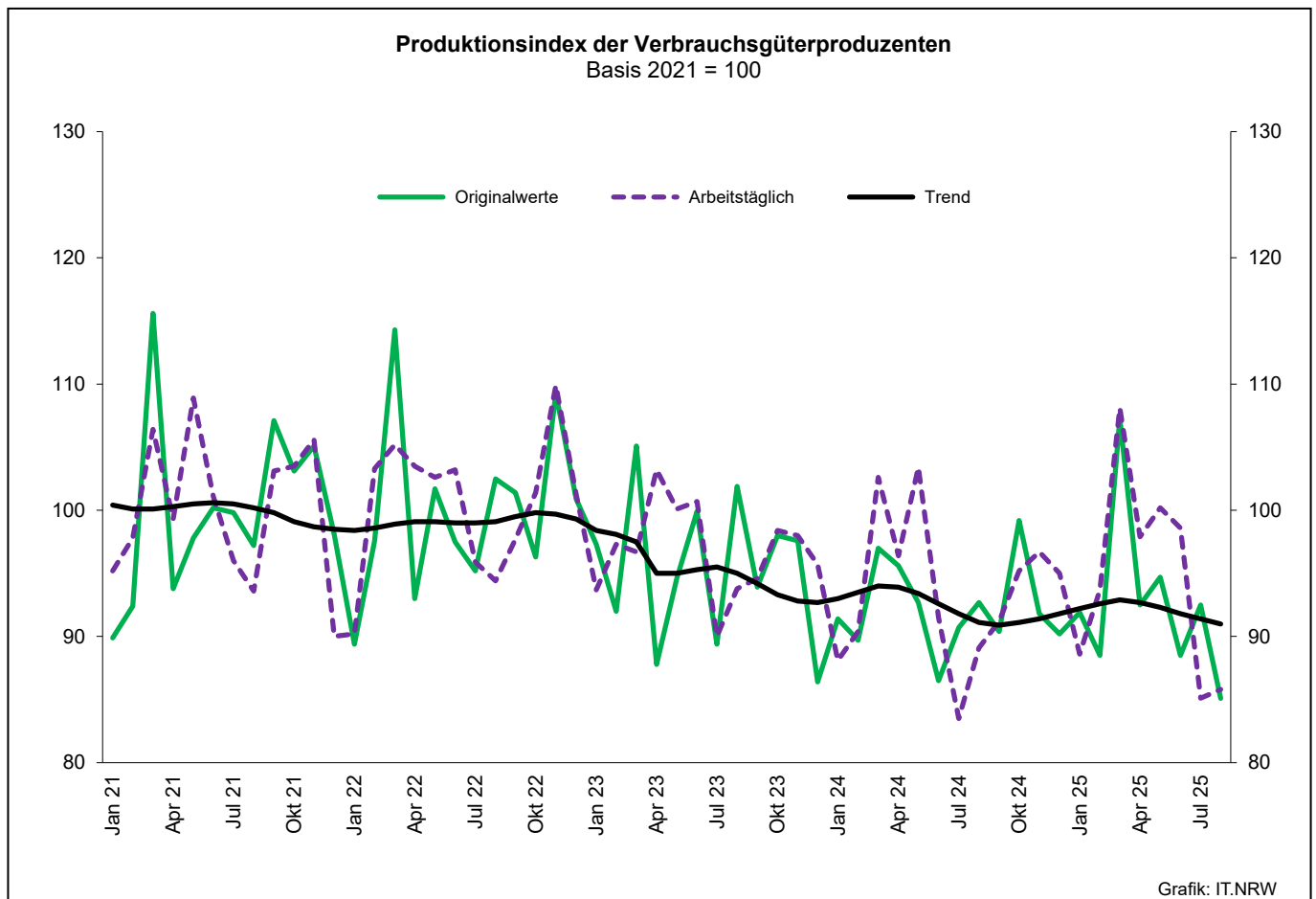
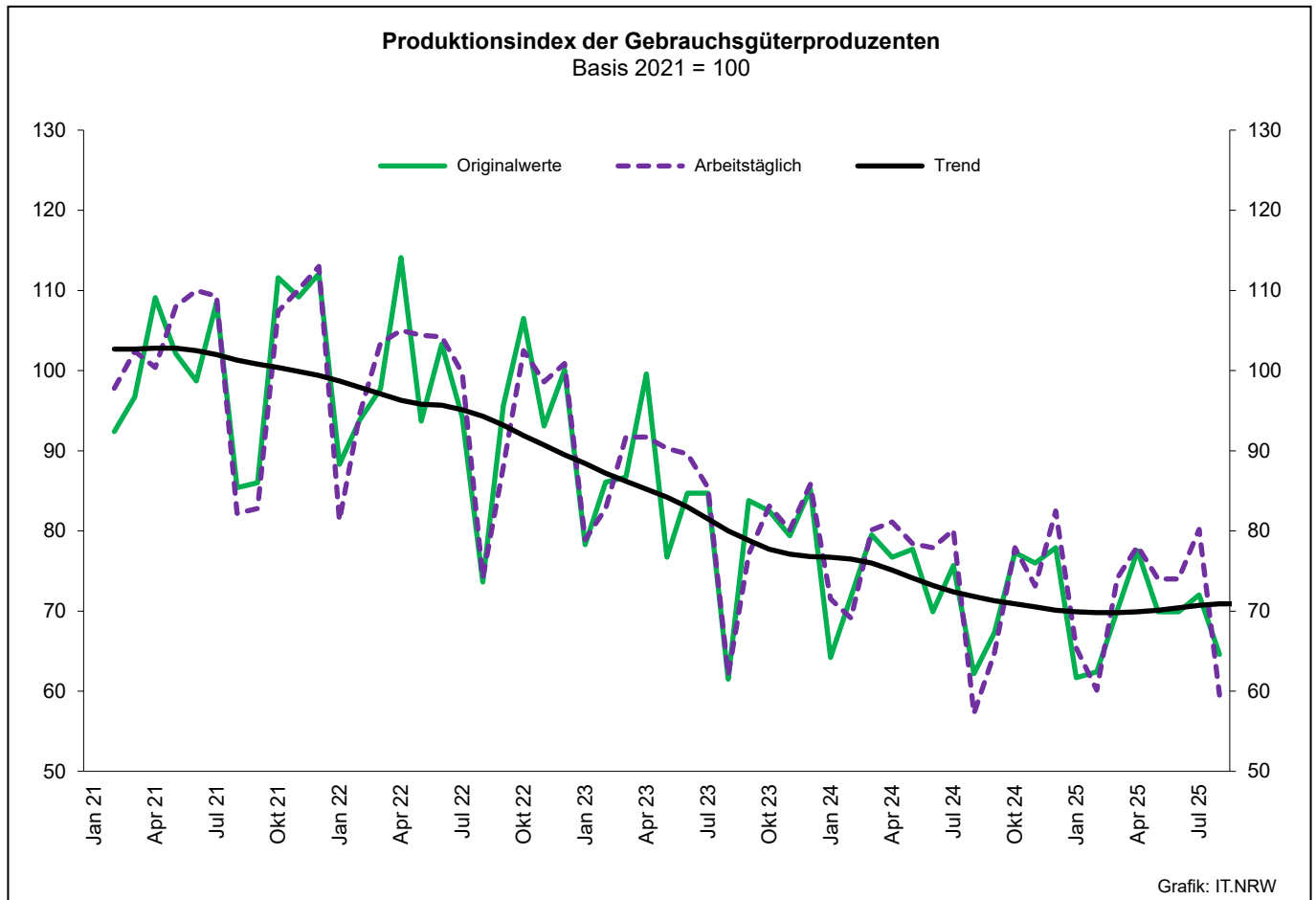
## Noch: 2. Auftragseingangsindex im Verarbeitenden Gewerbe Nordrhein-Westfalens

## Realindex insgesamt

Systematik-Nr.	Wirtschaftszweig Hauptgruppe	Jahr 2024	Augst 2024	Juli 2025	August 2025	Veränderung gegenüber Vorjahres- monat in %
<b>Basis 2021 = 100</b>						
13	Herstellung von Textilien	81,8	68,5	75,8	60,7	-11,4
14	Herstellung von Bekleidung	94,8	128,8	142,4	71,6	-44,4
17	Herstellung von Papier, Pappe und Waren daraus	78,8	74,7	79,3	65,0	-13,0
20	Herstellung von chemischen Erzeugnissen	84,8	78,6	81,2	71,2	-9,4
20.1	Herstellung von chemischen Grundstoffen, Düngemitteln und Stickstoffverbindungen, Kunststoffen in Primärformen und synthetischem Kautschuk in Primärformen	82,5	76,0	77,0	68,1	-10,4
21	Herstellung von pharmazeutischen Erzeugnissen	105,8	103,4	106,1	72,0	-30,4
24	Metallerzeugung und -bearbeitung	83,3	69,7	76,5	75,6	+8,5
24.1	Erzeugung von Roheisen, Stahl und Ferrolegierungen	100,1	82,1	87,5	85,6	+4,3
24.4	Erzeugung und erste Bearbeitung von NE-Metallen	87,0	75,3	82,8	84,2	+11,8
24.5	Gießereien	69,5	61,7	64,7	76,4	+23,8
25	Herstellung von Metallerzeugnissen	76,6	70,1	76,2	66,1	-5,7
25.5	Herstellung von Schmiede-, Press-, Zieh- und Stanzteilen, gewalzten Ringen und pulvermetallurgischen Erzeugnissen	77,5	69,6	78,0	70,8	+1,7
25.7	Herstellung von Schneidwaren, Werkzeugen, Schlössern und Beschlägen aus unedlen Metallen	80,4	71,1	83,9	66,1	-7,0
26	Herstellung von Datenverarbeitungsgeräten, elektronischen und optischen Erzeugnissen	94,6	79,0	87,2	82,2	+4,1
27	Herstellung von elektrischen Ausrüstungen	75,5	62,4	68,8	59,3	-5,0
27.1	Herstellung von Elektromotoren, Generatoren, Transformatoren, Elektrizitätsverteilungs- und -schalteinrichtungen	75,7	61,4	77,5	67,0	+9,1
28	Maschinenbau	75,9	65,9	73,5	69,5	+5,5
28.1	Herstellung von nicht wirtschaftszweigspezifischen Maschinen	82,8	74,4	77,5	65,9	-11,4
29	Herstellung von Kraftwagen und Kraftwagenteilen	75,0	57,4	68,6	60,0	+4,5
30	Sonstiger Fahrzeugbau	63,8	34,8	54,8	84,6	+143,1
<b>C</b>	<b>Verarbeitendes Gewerbe</b>	<b>80,5</b>	<b>70,1</b>	<b>76,7</b>	<b>69,3</b>	<b>-1,1</b>
	Vorleistungsgüterproduzenten	82,9	72,2	78,7	71,0	-1,7
	Investitionsgüterproduzenten	75,5	63,3	71,0	66,8	+5,5
	Gebrauchsgüterproduzenten	57,0	55,5	50,2	55,5	-
	Verbrauchsgüterproduzenten	95,8	95,6	101,8	73,5	-23,1







### 3. Produktionsindex\*) im Verarbeitenden Gewerbe sowie im Bergbau und in der Gewinnung von Steinen und Erden Nordrhein-Westfalens

Systematik-Nr.	Wirtschaftszweig Hauptgruppe	Ge- wichtung	Jahr	August	Juli	August	Veränderung August 2025 gegenüber August 2024
		%	2024		2025		%
	Basis 2021 = 100						
B	Bergbau und Gewinnung von Steinen und Erden	0,9	86,1	82,0	80,8	78,1	-4,8
	darunter						
05	Kohlenbergbau	0,4	70,3	66,1	68,4	60,1	-9,1
08	Gewinnung von Steinen und Erden, sonstiger Bergbau	0,5	99,4	95,4	92,1	92,6	-2,9
C	Verarbeitendes Gewerbe	82,9	91,1	84,4	82,5	79,8	-5,5
	davon						
10	Herstellung von Nahrungs- und Futtermitteln	6	100,2	93,3	89,8	96,2	+3,1
11	Getränkeherstellung	1,1	106,2	105,5	107,4	101,7	-3,6
12	Tabakverarbeitung	0,1	101,9	111,2	90,2	109,6	-1,4
13	Herstellung von Textilien	0,8	79,3	68,1	76,2	65,8	-3,4
14	Herstellung von Bekleidung	0,1	102,5	109,2	92,6	102,9	-5,8
15	Herstellung von Leder, Lederwaren und Schuhen	0,1	88,3	85,0	80,2	74,6	-12,2
16	Herstellung von Holz-, Flecht-, Korb- und Korkwaren (ohne Möbel)	1,2	78,4	66,8	73,7	68,9	+3,1
17	Herstellung von Papier, Pappe und Waren daraus	1,8	85,1	80,3	77,9	76,5	-4,7
18	Herstellung von Druckerzeugnissen; Vervielfältigung von bespielten Ton-, Bild- und Datenträgern	1,2	71,2	66,9	58,6	64,2	-4,0
19	Kokerei und Mineralölverarbeitung	3,1	93,4	94,9	86,7	89,7	-5,5
20	Herstellung von chemischen Erzeugnissen	12	82,8	81,4	75,9	73,1	-10,2
21	Herstellung von pharmazeutischen Erzeugnissen	2,2	92,3	90,1	78,0	66,7	-26,0
22	Herstellung von Gummi- und Kunststoffwaren	3,7	87,9	80,3	84,2	81,2	+1,1
23	Herstellung von Glas- und Glaswaren, Keramik, Verarbeitung von Steinen und Erden	2,1	83,5	79,1	81,2	74,8	-5,4
24	Metallerzeugung und -bearbeitung	10,5	91,9	80,6	82,2	86,2	+6,9
25	Herstellung von Metallerzeugnissen	9,2	85,4	78,3	78,8	74,8	-4,5
26	Herstellung von Datenverarbeitungsgeräten, elektronischen und optischen Erzeugnissen	2,3	101,5	93,6	86,1	91,2	-5,9
27	Herstellung von elektrischen Ausrüstungen	4,4	81,9	73,3	73,4	71,5	-2,5
28	Maschinenbau	10,3	91,7	77,0	81,3	78,2	+1,6
29	Herstellung von Kraftwagen und Kraftwagenteilen	4,4	113,1	121,6	101,2	65,5	-46,1
30	Sonstiger Fahrzeugbau	0,4	110,7	105,5	101,7	95,0	-10,0
31	Herstellung von Möbeln	2,2	77,3	68,5	60,0	63,4	-7,4
32	Herstellung von sonstigen Waren	1	108,7	97,2	104,4	104,0	+7,0
33	Reparatur und Instandhaltung von Maschinen und Ausrüstungen	2,7	113,1	100,4	109,2	107,0	+6,6
B - C	Verarbeitendes Gewerbe sowie Bergbau und Gewinnung von Steinen und Erden	83,8	91,0	84,3	82,5	79,7	-5,5
B - D, F	Produzierendes Gewerbe (einschl. Bau und Energie)	100	92,1	85,6	84,0	82,0	-4,2
	Vorleistungsgüterproduzenten	43,5	87,2	80,3	79,6	78,8	-1,9
	Investitionsgüterproduzenten	21,5	99,7	91,7	90,1	80,0	-12,8
	Gebrauchsgüterproduzenten	3,3	74,0	64,8	59,5	61,4	-5,2
	Verbrauchsgüterproduzenten	11,9	93,6	89,1	85,1	85,8	-3,7
	Energieintensive Industriezweige	30,7	87,0	81,7	79,6	79,4	-2,9

\*) von arbeitstäglichen Schwankungen bereinigt. Aktualisierungen der Daten sind durch Quartals- und Jahresrevisionen bis zum endgültigen Jahresabschluss im April des Folgejahres möglich.



**4. Betriebe, Beschäftigte, geleistete Arbeitsstunden, Entgelte und Umsatz  
in Nordrhein-Westfalen nach Wirtschaftszweigen**

Systematik-Nr.	Wirtschaftszweig  a = August 2025 b = Veränderung gegenüber gleichem Vorjahreszeitraum in %		Betriebe	Beschäftigte	Geleistete Arbeits- stunden	Entgelte	Gesamtumsatz	
							insgesamt	darunter Auslands- umsatz
			Anzahl		1 000	1 000 EUR		
B	Bergbau und Gewinnung von Steinen und Erden	a	22	.	.	.	.	.
		b	+4,8	.	.	.	.	.
05	Kohlenbergbau	a	7	.	.	.	.	.
		b	–	.	.	.	.	.
06	Gewinnung von Erdöl und Erdgas	a	–	–	–	–	–	–
		b	–	–	–	–	–	–
07	Erzbergbau	a	1	.	.	.	.	.
		b	–	.	.	.	.	.
08	Gewinnung von Steinen und Erden, sonstiger Bergbau	a	14	2 540	297	11 960	44 804	9 748
		b	+7,7	+4,3	+0,8	+4,2	–1,9	–10,3
09	Erbringung von Dienstleistungen für den Bergbau und für die Gewinnung von Steinen und Erden	a	–	–	–	–	–	–
		b	–	–	–	–	–	–
C	Verarbeitendes Gewerbe	a	4 830	.	.	.	.	.
		b	–1,6	.	.	.	.	.
10	Herstellung von Nahrungs- und Futtermitteln	a	429	106 588	13 332	374 445	3 338 674	759 271
		b	+2,1	+8,7	+6,5	+9,4	+4,4	+1,1
10.1	Schlachten und Fleischverarbeitung	a	93	31 197	4 196	91 947	1 073 030	167 482
		b	–3,1	+2,7	–1,5	+3,0	+3,9	+5,3
10.3	Obst- und Gemüseverarbeitung	a	32	6 347	778	26 341	336 524	70 032
		b	–	–4,2	–7,8	–1,3	+1,1	–6,1
10.5	Milchverarbeitung	a	17	3 951	489	19 559	277 813	82 209
		b	–	+6,0	–2,8	+7,2	+10,3	+35,8
10.6	Mahl- und Schäl­müh­len, Her­stellung von Stärke und Stärkeerzeugnissen	a	12	.	.	.	.	.
		b	–	.	.	.	.	.
10.7	Herstellung von Back- und Teigwaren	a	159	25 067	2 905	76 183	471 195	43 288
		b	+2,6	+2,1	–0,6	+4,5	–1,5	–38,4
10.8	Herstellung von sonstigen Nahrungsmitteln	a	82	33 433	4 053	129 178	816 927	266 337
		b	+9,3	+27,5	+30,6	+23,0	+9,5	+7,2
11	Getränkeherstellung	a	54	9 328	1 209	41 917	341 980	24 652
		b	+3,8	+2,4	–2,5	+1,8	–11,7	–10,9
12	Tabakverarbeitung	a	3	646	.	.	.	.
		b	–	–2,3	.	.	.	.
13	Herstellung von Textilien	a	93	13 150	1 456	48 762	213 721	108 541
		b	–7,9	–6,0	–11,3	–1,1	–10,1	–9,7
13.2	Weberei	a	17	.	222	8 891	.	.
		b	–5,6	.	–15,0	–2,4	.	.
13.3	Veredlung von Textilien und Bekleidung	a	11	1 407	.	.	17 389	6 525
		b	–8,3	–4,7	.	.	–14,6	–23,8
13.9	Herstellung von sonstigen Textilwaren	a	63	.	.	.	.	.
		b	–7,4	.	.	.	.	.
14	Herstellung von Bekleidung	a	20	.	.	.	100 450	42 330
		b	–	.	.	.	–10,0	–7,1
15	Herstellung von Leder, Lederwaren und Schuhen	a	12	.	193	4 646	50 565	19 202
		b	–	.	–11,2	–15,7	–2,7	+6,2
16	Herstellung von Holz-, Flecht-, Korb- und Korkwaren (ohne Möbel)	a	71	11 592	1 446	43 612	247 610	65 608
		b	–	–1,8	–4,5	+0,9	+2,6	+2,0
17	Herstellung von Papier, Pappe und Waren daraus	a	134	23 397	2 717	97 642	583 776	254 327
		b	–1,5	–3,5	–7,9	–2,4	–9,7	–11,5
17.1	Herstellung von Holz- und Zellstoff, Papier, Karton und Pappe	a	29	5 212	586	25 157	176 540	105 008
		b	–9,4	–12,4	–19,8	–10,2	–16,7	–16,8
17.2	Herstellung von Waren aus Papier, Karton und Pappe	a	105	18 185	2 131	72 485	407 237	149 320
		b	+1,0	–0,6	–4,0	+0,6	–6,3	–7,3
18	Herstellung von Druckerzeugnissen; Vervielfältigung von bespielten Ton-, Bild- und Datenträgern	a	86	11 134	1 332	37 624	163 805	23 587
		b	–8,5	–6,6	–6,5	–5,7	–8,4	–7,7

**Noch: 4. Betriebe, Beschäftigte, geleistete Arbeitsstunden, Entgelte und Umsatz  
in Nordrhein-Westfalen nach Wirtschaftszweigen**

Systematik-Nr.	Wirtschaftszweig a = August 2025 b = Veränderung gegenüber gleichem Vorjahreszeitraum in %		Betriebe	Beschäftigte	Geleistete Arbeits- stunden	Entgelte	Gesamtumsatz	
							insgesamt	darunter Auslands- umsatz
			Anzahl		1 000	1 000 EUR		
19	Kokerei und Mineralölverarbeitung	a	12	.	.	.	.	.
		b	–	.	.	.	.	.
20	Herstellung von chemischen Erzeugnissen	a	294	96 856	11 621	580 992	3 450 610	1 978 548
		b	+0,7	–0,5	–5,6	+2,7	–9,7	–9,3
20.1	Herstellung von chemischen Grundstoffen, Düngemitteln und Stickstoffverbindungen, Kunststoffen in Primärformen und synthetischem Kautschuk in Primärformen	a	134	54 665	6 322	343 199	2 176 052	1 293 760
		b	–	–2,0	–6,9	+1,7	–11,6	–11,8
20.3	Herstellung von Anstrichmitteln, Druckfarben und Kitten	a	36	9 712	1 253	52 708	294 006	140 436
		b	–2,7	+6,9	+0,6	+15,3	–4,9	–4,7
20.4	Herstellung von Seifen, Wasch-, Reinigungs- und Körperpflegemitteln sowie von Duftstoffen	a	45	15 491	1 833	84 054	347 749	120 152
		b	–	–9,6	–14,5	–6,5	–29,5	–42,7
20.5	Herstellung von sonstigen chemischen Erzeugnissen	a	73	14 615	1 932	83 915	533 895	338 831
		b	+4,3	+14,6	+6,5	+12,4	+21,8	+31,6
21	Herstellung von pharmazeutischen Erzeugnissen	a	44	18 351	2 317	107 340	754 768	545 042
		b	+2,3	–5,4	–9,4	–11,4	–22,0	–25,5
22	Herstellung von Gummi- und Kunststoffwaren	a	414	65 039	7 980	262 337	1 144 385	488 400
		b	–2,8	–3,3	–6,2	+0,5	–4,0	–2,6
22.1	Herstellung von Gummiwaren	a	37	7 067	908	28 378	153 991	84 971
		b	–2,6	–0,6	–1,0	+0,9	+0,4	+4,3
22.2	Herstellung von Kunststoffwaren	a	377	57 972	7 072	233 960	990 394	403 430
		b	–2,8	–3,6	–6,8	+0,4	–4,7	–3,9
23	Herstellung von Glas und Glaswaren, Keramik, Verarbeitung von Steinen und Erden	a	170	24 445	2 899	105 719	546 525	169 227
		b	–3,4	–5,1	–11,6	–3,8	–4,3	–12,2
23.1	Herstellung von Glas und Glaswaren	a	48	8 364	935	35 114	140 903	67 516
		b	–4,0	–7,1	–17,3	–8,1	–10,1	–8,6
23.5	Herstellung von Zement, Kalk und gebranntem Gips	a	18	2 684	320	13 231	120 436	19 711
		b	+5,9	+2,0	–3,1	+4,2	.	.
23.6	Herstellung von Erzeugnissen aus Beton, Zement und Gips	a	51	5 215	685	22 382	122 980	9 870
		b	–7,3	–9,1	–12,3	–5,9	+7,1	+10,3
23.9	Herstellung von Schleifkörpern und Schleifmitteln auf Unterlage sowie sonstigen Erzeugnissen aus nichtmetallischen Mineralien a. n. g.	a	21	.	.	18 243	78 005	32 589
		b	–4,5	.	.	–0,7	–7,7	–12,3
24	Metallerzeugung und -bearbeitung	a	282	88 931	9 472	434 101	2 916 139	1 138 733
		b	–5,4	–5,9	–8,9	–1,5	–6,5	–8,9
24.2	Herstellung von Stahlrohren, Rohrform-, Rohrverschluss- und Rohrverbindungsstücken aus Stahl	a	38	9 916	998	46 375	301 581	189 276
		b	–2,6	–2,1	–5,4	–	+19,0	+35,6
24.3	Sonstige erste Bearbeitung von Eisen und Stahl	a	72	10 420	1 174	47 630	356 171	149 476
		b	–8,9	–14,8	–17,2	–7,3	–15,4	–19,3
24.4	Erzeugung und erste Bearbeitung von NE-Metallen	a	61	17 996	1 970	94 082	820 436	329 699
		b	–6,2	–5,5	–9,0	–2,0	–10,7	–14,5
24.5	Gießereien	a	78	18 468	1 880	79 111	297 632	133 217
		b	–3,7	–7,9	–12,9	–7,0	–15,4	–15,4
25	Herstellung von Metallerzeugnissen	a	863	128 570	14 923	546 699	2 163 568	874 987
		b	–2,3	–1,2	–4,3	–	–3,7	–1,1
25.1	Stahl- und Leichtmetallbau	a	152	20 331	2 616	80 417	330 259	72 691
		b	–3,2	–2,0	–1,6	+0,8	–9,9	–10,0
25.5	Herstellung von Schmiede-, Press-, Zieh- und Stanzteilen, gewalzten Ringen und pulvermetallurgischen Erzeugnissen	a	145	27 509	2 988	121 425	523 183	230 887
		b	–3,3	+1,0	–4,6	+2,0	–0,4	+2,9
25.6	Oberflächenveredlung und Wärmebehandlung; Mechanik a. n. g.	a	210	21 397	2 551	82 569	279 253	67 087
		b	+0,5	+4,2	+2,1	+7,8	+5,7	+23,7
25.7	Herstellung von Schneidwaren, Werkzeugen, Schlössern und Beschlägen aus unedlen Metallen	a	160	29 930	3 245	136 275	500 696	248 539
		b	+0,6	–1,6	–6,8	–0,4	–5,5	–5,9
25.9	Herstellung von sonstigen Metallwaren	a	169	25 965	3 075	109 895	467 633	228 977
		b	–6,6	–6,3	–8,9	–7,8	–8,7	–2,4

**Noch: 4. Betriebe, Beschäftigte, geleistete Arbeitsstunden, Entgelte und Umsatz  
in Nordrhein-Westfalen nach Wirtschaftszweigen**

Systematik-Nr.	Wirtschaftszweig  a = August 2025 b = Veränderung gegenüber gleichem Vorjahreszeitraum in %		Betriebe	Beschäftigte	Geleistete Arbeits- stunden	Entgelte	Gesamtumsatz	
							insgesamt	darunter Auslands- umsatz
			Anzahl		1 000	1 000 EUR		
26	Herstellung von Datenverarbeitungsgeräten, elektronischen und optischen Erzeugnissen	a	179	37 880	4 729	189 123	905 868	571 880
		b	-1,1	-5,2	-7,9	-1,4	+6,7	+11,9
26.3	Herstellung von Geräten und Einrichtungen der Telekommunikationstechnik	a	17	3 341	425	18 235	68 781	21 490
		b	-10,5	-19,6	-18,2	-14,6	-20,6	-29,2
26.5	Herstellung von Mess-, Kontroll-, Navigations- u. ä. Instrumenten und Vorrichtungen; Herstellung von Uhren	a	95	16 658	2 143	83 064	253 938	156 096
		b	+1,1	+0,5	-3,1	+4,1	-3,6	-2,8
27	Herstellung von elektrischen Ausrüstungen	a	278	77 417	9 002	375 777	1 493 265	740 617
		b	-1,4	-3,9	-5,8	-2,0	-5,3	-9,2
27.1	Herstellung von Elektromotoren, Generatoren, Transformatoren, Elektrizitätsverteilungs- und -schalteinrichtungen	a	110	23 734	2 965	112 374	462 763	198 613
		b	-2,7	-0,3	-2,8	+1,2	+2,8	-3,9
27.3	Herstellung von Kabeln und elektrischem Installations- material	a	62	25 786	2 846	126 203	543 394	294 508
		b	+5,1	-1,1	-5,3	+1,1	-0,9	-3,8
27.4	Herstellung von elektrischen Lampen und Leuchten	a	33	5 676	.	.	130 263	49 876
		b	-8,3	-3,7	.	.	-5,8	-12,9
27.5	Herstellung von Haushaltsgeräten	a	16	12 797	1 443	68 607	.	.
		b	-	-15,3	-13,0	-11,9	.	.
28	Maschinenbau	a	794	175 795	20 586	894 536	3 580 501	2 328 174
		b	-1,1	-2,1	-5,3	-0,2	+0,3	+3,9
28.1	Herstellung von nicht wirtschaftszweigspezifischen Maschinen	a	193	55 606	6 292	292 741	1 207 861	708 009
		b	-0,5	-2,5	-5,4	+2,0	-1,7	-1,0
28.4	Herstellung von Werkzeugmaschinen	a	75	14 313	1 668	69 783	203 247	129 085
		b	+1,4	-2,2	-9,8	-3,5	-23,1	-25,7
28.9	Herstellung von Maschinen für sonstige bestimmte Wirtschaftszweige	a	249	46 178	5 577	236 281	998 627	746 833
		b	-1,2	-4,3	-7,7	-4,2	+14,6	+23,3
29	Herstellung von Kraftwagen und Kraftwagenteilen	a	136	56 069	5 300	283 581	1 972 590	1 135 942
		b	-8,1	-10,2	-17,6	-9,1	+14,7	+13,9
29.1	Herstellung von Kraftwagen und Kraftwagenmotoren	a	7	19 555	1 478	104 269	1 275 617	742 152
		b	+40,0	+0,1	-10,3	-4,8	+37,4	+27,1
29.2	Herstellung von Karosserien, Aufbauten und Anhängern	a	37	9 387	1 019	38 530	243 370	144 713
		b	-2,6	-13,5	-14,5	-6,1	+0,9	+4,0
29.3	Herstellung von Teilen und Zubehör für Kraftwagen	a	92	27 127	2 802	140 783	453 603	249 077
		b	-12,4	-15,4	-22,0	-12,8	-17,6	-9,1
30	Sonstiger Fahrzeugbau	a	34	8 858	1 085	44 251	287 856	144 650
		b	+3,0	+3,5	-0,2	+8,5	-43,1	-34,4
30.2	Schienenfahrzeugbau	a	14	.	.	.	209 478	104 546
		b	-	.	.	.	-49,6	-40,3
31	Herstellung von Möbeln	a	126	23 417	2 641	87 946	446 485	170 773
		b	-4,5	-4,4	-5,2	-1,4	-11,3	-10,8
32	Herstellung von sonstigen Waren	a	86	12 122	1 484	51 270	191 290	70 758
		b	+1,2	+0,8	-4,6	+0,2	+7,0	+9,3
32.4	Herstellung von Spielwaren	a	4	1 210	.	4 549	24 639	3 927
		b	-	-1,9	.	+10,7	+16,1	+4,7
32.5	Herstellung von medizinischen und zahnmedizinischen Apparaten und Materialien	a	59	8 502	.	.	127 632	.
		b	+1,7	-0,6	.	.	+3,8	.
33	Reparatur und Installation von Maschinen und Ausrüstungen	a	216	31 113	3 757	142 997	456 065	51 584
		b	+4,9	+4,7	+1,2	+6,2	+8,2	+14,2
33.1	Reparatur von Metallerzeugnissen, Maschinen und Ausrüstungen	a	130	19 419	2 329	89 547	267 209	37 679
		b	+8,3	+7,3	+3,6	+10,8	+7,9	+19,4
33.2	Installation von Maschinen und Ausrüstungen a. n. g.	a	86	11 694	1 429	53 450	188 856	13 905
		b	-	+0,6	-2,4	-0,6	+8,7	+2,2
	Insgesamt	a	4 852	1 035 369	121 253	4 830 397	25 973 140	11 850 274
		b	-1,6	-2,0	-5,3	-0,3	-4,2	-4,2

## 5. Umsatz in Nordrhein-Westfalen nach Wirtschaftszweigen

Systematik-Nr.	Wirtschaftszweig a = August 2025 b = Veränderung gegenüber gleichem Vorjahreszeitraum in %	Gesamtumsatz	Auslandsumsatz		Anteil Auslandsumsatz am Gesamtumsatz (Exportquote)
			insgesamt	darunter Eurozone	
			1 000 EUR		%
B	Bergbau und Gewinnung von Steinen und Erden	a	.	.	.
		b	.	.	x
05	Kohlenbergbau	a	.	.	.
		b	.	.	x
06	Gewinnung von Erdöl und Erdgas	a	—	—	—
		b	—	—	—
07	Erzbergbau	a	.	.	.
		b	.	.	x
08	Gewinnung von Steinen und Erden, sonstiger Bergbau	a	44 804	9 748	21,8
		b	—1,9	—10,3	x
09	Erbringung von Dienstleistungen für den Bergbau und für die Gewinnung von Steinen und Erden	a	—	—	—
		b	—	—	—
C	Verarbeitendes Gewerbe	a	.	.	.
		b	.	.	x
10	Herstellung von Nahrungs- und Futtermitteln	a	3 338 674	759 271	22,7
		b	+4,4	+1,1	x
10.1	Schlachten und Fleischverarbeitung	a	1 073 030	167 482	15,6
		b	+3,9	+5,3	x
10.3	Obst- und Gemüseverarbeitung	a	336 524	70 032	20,8
		b	+1,1	—6,1	x
10.5	Milchverarbeitung	a	277 813	82 209	29,6
		b	+10,3	+35,8	x
10.6	Mahl- und Schälmühlen, Herstellung von Stärke und Stärkeerzeugnissen	a	.	.	.
		b	.	.	x
10.7	Herstellung von Back- und Teigwaren	a	471 195	43 288	9,2
		b	—1,5	—38,4	x
10.8	Herstellung von sonstigen Nahrungsmitteln	a	816 927	266 337	32,6
		b	+9,5	+7,2	x
11	Getränkeherstellung	a	341 980	24 652	7,2
		b	—11,7	—10,9	x
12	Tabakverarbeitung	a	.	.	.
		b	.	.	x
13	Herstellung von Textilien	a	213 721	108 541	50,8
		b	—10,1	—9,7	x
13.2	Weberei	a	.	.	.
		b	.	.	x
13.3	Veredlung von Textilien und Bekleidung	a	17 389	6 525	37,5
		b	—14,6	—23,8	x
13.9	Herstellung von sonstigen Textilwaren	a	.	.	.
		b	.	.	x
14	Herstellung von Bekleidung	a	100 450	42 330	42,1
		b	—10,0	—7,1	x
15	Herstellung von Leder, Lederwaren und Schuhen	a	50 565	19 202	38,0
		b	—2,7	+6,2	x
16	Herstellung von Holz-, Flecht-, Korb- und Korkwaren (ohne Möbel)	a	247 610	65 608	26,5
		b	+2,6	+2,0	x
17	Herstellung von Papier, Pappe und Waren daraus	a	583 776	254 327	43,6
		b	—9,7	—11,5	x
17.1	Herstellung von Holz- und Zellstoff, Papier, Karton und Pappe	a	176 540	105 008	59,5
		b	—16,7	—16,8	x
17.2	Herstellung von Waren aus Papier, Karton und Pappe	a	407 237	149 320	36,7
		b	—6,3	—7,3	x
18	Herstellung von Druckerzeugnissen; Vervielfältigung von bespielten Ton-, Bild- und Datenträgern	a	163 805	23 587	14,4
		b	—8,4	—7,7	x

# Noch: 5. Umsatz in Nordrhein-Westfalen nach Wirtschaftszweigen

Systematik-Nr.	Wirtschaftszweig a = August 2025 b = Veränderung gegenüber gleichem Vorjahreszeitraum in %	Gesamtumsatz	Auslandsumsatz		Anteil Auslandsumsatz am Gesamtumsatz (Exportquote)	
			insgesamt	darunter Eurozone		
			1 000 EUR			
19	Kokerei und Mineralölverarbeitung	a b	. .	. .	. x	
20	Herstellung von chemischen Erzeugnissen	a b	3 450 610 -9,7	1 978 548 -9,3	896 188 -9,3	57,3 x
20.1	Herstellung von chemischen Grundstoffen, Düngemitteln und Stickstoffverbindungen, Kunststoffen in Primärformen und synthetischem Kautschuk in Primärformen	a b	2 176 052 -11,6	1 293 760 -11,8	568 243 -13,8	59,5 x
20.3	Herstellung von Anstrichmitteln, Druckfarben und Kitt	a b	294 006 -4,9	140 436 -4,7	86 909 -3,3	47,8 x
20.4	Herstellung von Seifen, Wasch-, Reinigungs- und Kör- perpflegemitteln sowie von Duftstoffen	a b	347 749 -29,5	120 152 -42,7	85 245 -29,2	34,6 x
20.5	Herstellung von sonstigen chemischen Erzeugnissen	a b	533 895 +21,8	338 831 +31,6	149 369 +36,0	63,5 x
21	Herstellung von pharmazeutischen Erzeugnissen	a b	754 768 -22,0	545 042 -25,5	138 506 +0,3	72,2 x
22	Herstellung von Gummi- und Kunststoffwaren	a b	1 144 385 -4,0	488 400 -2,6	284 547 -3,0	42,7 x
22.1	Herstellung von Gummiwaren	a b	153 991 +0,4	84 971 +4,3	45 608 +2,1	55,2 x
22.2	Herstellung von Kunststoffwaren	a b	990 394 -4,7	403 430 -3,9	238 939 -3,9	40,7 x
23	Herstellung von Glas und Glaswaren, Keramik, Verarbeitung von Steinen und Erden	a b	546 525 -4,3	169 227 -12,2	92 251 -15,6	31,0 x
23.1	Herstellung von Glas und Glaswaren	a b	140 903 -10,1	67 516 -8,6	37 685 -18,5	47,9 x
23.5	Herstellung von Zement, Kalk und gebranntem Gips	a b	120 436 .	19 711 .	16 199 .	16,4 x
23.6	Herstellung von Erzeugnissen aus Beton, Zement und Gips	a b	122 980 +7,1	9 870 +10,3	6 604 +7,9	8,0 x
23.9	Herstellung von Schleifkörpern und Schleifmitteln auf Unterlage sowie sonstigen Erzeugnissen aus nichtmetallischen Mineralien a. n. g.	a b	78 005 -7,7	32 589 -12,3	16 237 -7,7	41,8 x
24	Metallerzeugung und -bearbeitung	a b	2 916 139 -6,5	1 138 733 -8,9	596 322 -16,9	39,0 x
24.2	Herstellung von Stahlrohren, Rohrform-, Rohrver- schluss- und Rohrverbindungsstücken aus Stahl	a b	301 581 +19,0	189 276 +35,6	52 050 -36,5	62,8 x
24.3	Sonstige erste Bearbeitung von Eisen und Stahl	a b	356 171 -15,4	149 476 -19,3	88 353 -12,4	42,0 x
24.4	Erzeugung und erste Bearbeitung von NE-Metallen	a b	820 436 -10,7	329 699 -14,5	204 017 -17,4	40,2 x
24.5	Gießereien	a b	297 632 -15,4	133 217 -15,4	66 669 -18,3	44,8 x
25	Herstellung von Metallerzeugnissen	a b	2 163 568 -3,7	874 987 -1,1	501 586 +0,1	40,4 x
25.1	Stahl- und Leichtmetallbau	a b	330 259 -9,9	72 691 -10,0	43 194 -19,8	22,0 x
25.5	Herstellung von Schmiede-, Press-, Zieh- und Stanzteilen, gewalzten Ringen und pulvermetallur- gischen Erzeugnissen	a b	523 183 -0,4	230 887 +2,9	130 233 +2,7	44,1 x
25.6	Oberflächenveredlung und Wärmebehandlung; Mechanik a. n. g.	a b	279 253 +5,7	67 087 +23,7	38 320 +16,4	24,0 x
25.7	Herstellung von Schneidwaren, Werkzeugen, Schlössern und Beschlägen aus unedlen Metallen	a b	500 696 -5,5	248 539 -5,9	134 472 +2,8	49,6 x
25.9	Herstellung von sonstigen Metallwaren	a b	467 633 -8,7	228 977 -2,4	144 547 -1,6	49,0 x

# Noch: 5. Umsatz in Nordrhein-Westfalen nach Wirtschaftszweigen

Systematik-Nr.	Wirtschaftszweig a = August 2025 b = Veränderung gegenüber gleichem Vorjahreszeitraum in %		Gesamtumsatz	Auslandsumsatz		Anteil Auslandsumsatz am Gesamtumsatz (Exportquote)
				insgesamt	darunter Eurozone	
			1 000 EUR			%
26	Herstellung von Datenverarbeitungsgeräten, elektronischen und optischen Erzeugnissen	a b	905 868 +6,7	571 880 +11,9	207 900 +4,5	63,1 x
26.3	Herstellung von Geräten und Einrichtungen der Telekommunikationstechnik	a b	68 781 -20,6	21 490 -29,2	10 386 -41,3	31,2 x
26.5	Herstellung von Mess-, Kontroll-, Navigations- u. ä. Instrumenten und Vorrichtungen; Herstellung von Uhren	a b	253 938 -3,6	156 096 -2,8	64 420 +9,9	61,5 x
27	Herstellung von elektrischen Ausrüstungen	a b	1 493 265 -5,3	740 617 -9,2	333 872 -6,0	49,6 x
27.1	Herstellung von Elektromotoren, Generatoren, Transformatoren, Elektrizitätsverteilungs- und -schalteinrichtungen	a b	462 763 +2,8	198 613 -3,9	85 933 -5,2	42,9 x
27.3	Herstellung von Kabeln und elektrischem Installations- material	a b	543 394 -0,9	294 508 -3,8	121 603 +3,6	54,2 x
27.4	Herstellung von elektrischen Lampen und Leuchten	a b	130 263 -5,8	49 876 -12,9	34 686 -11,2	38,3 x
27.5	Herstellung von Haushaltsgeräten	a b	. .	. .	. .	. x
28	Maschinenbau	a b	3 580 501 +0,3	2 328 174 +3,9	831 473 +8,8	65,0 x
28.1	Herstellung von nicht wirtschaftszweigspezifischen Maschinen	a b	1 207 861 -1,7	708 009 -1,0	268 459 -1,7	58,6 x
28.4	Herstellung von Werkzeugmaschinen	a b	203 247 -23,1	129 085 -25,7	34 609 -32,9	63,5 x
28.9	Herstellung von Maschinen für sonstige bestimmte Wirtschaftszweige	a b	998 627 +14,6	746 833 +23,3	227 799 +34,9	74,8 x
29	Herstellung von Kraftwagen und Kraftwagenteilen	a b	1 972 590 +14,7	1 135 942 +13,9	445 416 +11,9	57,6 x
29.1	Herstellung von Kraftwagen und Kraftwagenmotoren	a b	1 275 617 +37,4	742 152 +27,1	. .	58,2 x
29.2	Herstellung von Karosserien, Aufbauten und Anhängern	a b	243 370 +0,9	144 713 +4,0	. .	59,5 x
29.3	Herstellung von Teilen und Zubehör für Kraftwagen	a b	453 603 -17,6	249 077 -9,1	119 189 -16,0	54,9 x
30	Sonstiger Fahrzeugbau	a b	287 856 -43,1	144 650 -34,4	46 567 +5,5	50,3 x
30.2	Schienenfahrzeugbau	a b	209 478 -49,6	104 546 -40,3	27 354 +60,8	49,9 x
31	Herstellung von Möbeln	a b	446 485 -11,3	170 773 -10,8	110 221 -14,3	38,2 x
32	Herstellung von sonstigen Waren	a b	191 290 +7,0	70 758 +9,3	39 162 +19,0	37,0 x
32.4	Herstellung von Spielwaren	a b	24 639 +16,1	3 927 +4,7	. .	15,9 x
32.5	Herstellung von medizinischen und zahnmedizinischen Apparaten und Materialien	a b	127 632 +3,8	. .	. .	. x
33	Reparatur und Installation von Maschinen und Ausrüstungen	a b	456 065 +8,2	51 584 +14,2	24 708 +18,1	11,3 x
33.1	Reparatur von Metallerzeugnissen, Maschinen und Ausrüstungen	a b	267 209 +7,9	37 679 +19,4	19 069 +37,2	14,1 x
33.2	Installation von Maschinen und Ausrüstungen a. n. g.	a b	188 856 +8,7	13 905 +2,2	5 639 -19,7	7,4 x
	<b>Insgesamt</b>	a b	<b>25 973 140</b> <b>-4,2</b>	<b>11 850 274</b> <b>-4,2</b>	<b>5 565 138</b> <b>-4,0</b>	<b>45,6</b> <b>x</b>

**6. Betriebe, Beschäftigte, geleistete Arbeitsstunden, Entgelte und Umsatz des Verarbeitenden Gewerbes  
sowie des Bergbaus und der Gewinnung von Steinen und Erden nach Verwaltungsbezirken  
Berichtsmonat August 2025**

Verwaltungsbezirk	Betriebe	Beschäftigte	Geleistete Arbeits- stunden	Entgelte	Gesamtumsatz	
					insgesamt	darunter Auslands- umsatz
	Anzahl		1 000	1 000 EUR		
Kreisfreie Städte						
Düsseldorf	72	24 946	2 635	141 523	744 746	358 946
Duisburg	53	28 460	3 308	152 454	814 174	224 908
Essen	59	10 505	1 261	52 213	289 594	149 860
Krefeld	57	16 349	1 837	84 866	561 511	326 062
Mönchengladbach	60	12 949	1 525	63 777	288 608	129 112
Mülheim a. d. Ruhr	32	8 694	998	49 251	143 819	46 288
Oberhausen	31	5 700	691	31 227	148 312	87 879
Remscheid	71	12 460	1 480	62 150	255 731	136 853
Solingen	58	8 286	953	33 252	133 549	67 657
Wuppertal	73	18 649	2 225	104 639	313 570	178 790
Kreise						
Kleve	81	11 785	1 458	50 228	332 063	171 713
Mettmann	173	31 311	3 826	168 032	755 403	386 506
Rhein-Kreis Neuss	75	21 097	2 466	116 685	755 756	434 671
Viersen	93	11 673	1 430	46 964	257 152	101 183
Wesel	87	17 021	1 983	82 314	497 565	227 662
Regierungsbezirk Düsseldorf	1 075	239 885	28 076	1 239 574	6 291 553	3 028 090
Kreisfreie Städte						
Bonn	27	5 306	599	24 421	91 490	50 992
Köln	112	45 554	5 291	240 298	1 849 483	880 815
Leverkusen	29	16 784	1 875	107 155	743 142	567 885
Kreise						
Städteregion Aachen	141	27 619	3 368	133 304	690 003	347 942
darunter kreisfreie Stadt Aachen	53	12 661	1 507	61 409	336 590	182 851
Düren	77	12 932	1 580	61 681	303 907	164 543
Rhein-Erft-Kreis	71	17 597	2 139	91 564	752 656	305 881
Euskirchen	44	8 467	1 040	38 064	194 335	83 505
Heinsberg	64	10 678	1 248	45 027	282 736	79 330
Oberbergischer Kreis	142	27 651	3 339	124 004	506 217	239 811
Rheinisch-Bergischer Kreis	56	11 054	1 344	54 631	241 502	155 388
Rhein-Sieg-Kreis	126	20 686	2 417	93 087	436 756	186 247
Regierungsbezirk Köln	889	204 328	24 239	1 013 236	6 092 228	3 062 338
Kreisfreie Städte						
Bottrop	17	3 077	390	13 864	66 727	42 502
Gelsenkirchen	30	6 104	773	35 564	234 824	56 059
Münster	39	8 644	1 071	44 685	210 308	102 123

Noch: **6. Betriebe, Beschäftigte, geleistete Arbeitsstunden, Entgelte und Umsatz des Verarbeitenden Gewerbes sowie des Bergbaus und der Gewinnung von Steinen und Erden nach Verwaltungsbezirken**  
**Berichtsmonat August 2025**

Verwaltungsbezirk	Betriebe	Beschäftigte	Geleistete Arbeits- stunden	Entgelte	Gesamtumsatz	
					insgesamt	darunter Auslands- umsatz
	Anzahl	1 000	1 000 EUR			
Kreise						
Borken	211	33 343	3 904	134 079	663 039	236 011
Coesfeld	78	12 829	1 611	52 205	363 023	124 771
Recklinghausen	97	21 468	2 593	98 634	666 434	285 666
Steinfurt	176	33 489	3 946	139 436	865 183	347 962
Warendorf	98	25 515	2 953	115 728	544 401	247 923
Regierungsbezirk Münster	746	144 469	17 240	634 194	3 613 937	1 443 017
Kreisfreie Stadt						
Bielefeld	80	18 509	2 099	82 070	294 790	102 851
Kreise						
Gütersloh	207	63 471	7 537	254 882	1 390 002	518 581
Herford	128	24 157	2 807	93 345	544 513	206 687
Höxter	51	7 689	820	28 457	126 527	39 346
Lippe	110	26 988	2 935	121 258	572 141	314 289
Minden-Lübbecke	139	28 833	3 374	118 444	534 503	199 017
Paderborn	118	24 183	2 795	102 287	455 176	174 469
Regierungsbezirk Detmold	833	193 830	22 367	800 742	3 917 653	1 555 240
Kreisfreie Städte						
Bochum	64	11 884	1 450	56 606	237 480	82 078
Dortmund	84	17 984	2 071	90 840	518 208	265 129
Hagen	61	10 292	1 149	47 321	289 282	100 452
Hamm	41	7 791	964	32 490	200 570	72 128
Herne	19	4 021	459	18 443	77 860	49 583
Kreise						
Ennepe-Ruhr-Kreis	136	22 336	2 566	102 173	466 833	243 960
Hochsauerlandkreis	139	26 342	3 044	112 201	554 720	192 199
Märkischer Kreis	291	51 788	5 865	233 563	1 108 145	547 674
Olpe	116	22 328	2 557	94 351	556 159	187 384
Siegen-Wittgenstein	141	29 276	3 487	137 347	803 922	468 412
Soest	111	26 989	3 181	124 839	706 405	357 918
Unna	106	21 826	2 537	92 475	538 184	194 671
Regierungsbezirk Arnsberg	1 309	252 857	29 331	1 142 649	6 057 768	2 761 589
Land Nordrhein-Westfalen	4 852	1 035 369	121 253	4 830 397	25 973 140	11 850 274



## 7. Betriebe, Beschäftigte und Umsatz in Nordrhein-Westfalen nach fachlichen Betriebsteilen

Systematik-Nr.	Wirtschaftszweig a = August 2025 b = Veränderung gegenüber gleichem Vorjahreszeitraum in %		Betriebs- teile	Beschäftigte	Umsatz		
					insgesamt	darunter Auslandsumsatz	
			Anzahl		1 000 EUR	%	
B	Bergbau und Gewinnung von Steinen und Erden	a	45	4 193	61 786	12 424	20,1
		b	+7,1	-3,6	-5,9	-8,1	x
05	Kohlenbergbau	a	7	2 418	.	.	.
		b	-	-8,3	.	.	x
06	Gewinnung von Erdöl und Erdgas	a	-	-	-	-	-
		b	-	-	-	-	-
07	Erzbergbau	a	1	.	.	.	.
		b	-	.	.	.	x
08	Gewinnung von Steinen und Erden, sonstiger Bergbau	a	37	.	35 333	.	.
		b	+8,8	.	-4,9	.	x
09	Erbringung von Dienstleistungen für den Bergbau und für die Gewinnung von Steinen und Erden	a	-	-	-	-	-
		b	-	-	-	-	-
C	Verarbeitendes Gewerbe	a	7 189	988 837	22 247 252	9 928 809	44,6
		b	-1,4	-2,0	-5,6	-5,5	x
10	Herstellung von Nahrungs- und Futtermitteln	a	612	100 610	3 019 586	680 222	22,5
		b	+1,8	+7,6	+3,3	+2,5	x
10.1	Schlachten und Fleischverarbeitung	a	120	29 798	1 043 658	167 493	16,0
		b	-2,4	+2,1	+4,1	+5,2	x
10.3	Obst- und Gemüseverarbeitung	a	48	5 330	266 792	57 239	21,5
		b	-5,9	-6,8	+5,1	-0,6	x
10.5	Milchverarbeitung	a	22	3 748	208 039	40 295	19,4
		b	+10,0	+7,8	+4,6	+16,2	x
10.6	Mahl- und Schälmühlen, Herstellung von Stärke und Stärkeerzeugnissen	a	25	2 170	108 278	35 288	32,6
		b	-	-1,5	+1,9	-3,1	x
10.7	Herstellung von Back- und Teigwaren	a	191	24 143	393 943	39 638	10,1
		b	+2,7	+2,6	-3,3	-7,7	x
10.8	Herstellung von sonstigen Nahrungsmitteln	a	154	30 950	761 956	252 152	33,1
		b	+6,9	+24,0	+5,3	+5,0	x
11	Getränkeherstellung	a	82	9 714	373 598	36 890	9,9
		b	-1,2	+7,1	-10,9	-12,2	x
12	Tabakverarbeitung	a	3	645	29 696	13 370	45,0
		b	-	-2,1	+12,2	+60,1	x
13	Herstellung von Textilien	a	122	12 412	195 723	93 699	47,9
		b	-9,6	-6,5	-9,9	-9,9	x
13.2	Weberei	a	22	2 465	36 990	21 543	58,2
		b	-8,3	-7,4	-1,3	-6,4	x
13.3	Veredlung von Textilien und Bekleidung	a	14	1 307	16 816	6 547	38,9
		b	-12,5	-6,0	-14,8	-23,6	x
13.9	Herstellung von sonstigen Textilwaren	a	82	8 426	137 726	62 595	45,4
		b	-7,9	-6,2	-12,1	-10,8	x
14	Herstellung von Bekleidung	a	26	3 636	93 097	39 248	42,2
		b	-	-8,8	-12,1	-8,9	x
15	Herstellung von Leder, Lederwaren und Schuhen	a	16	1 467	43 203	14 928	34,6
		b	+6,7	-14,4	-6,2	-1,4	x
16	Herstellung von Holz-, Flecht-, Korb- und Korkwaren (ohne Möbel)	a	98	11 275	229 343	60 733	26,5
		b	+1,0	-2,3	+1,8	+3,0	x
17	Herstellung von Papier, Pappe und Waren daraus	a	162	23 307	550 394	238 616	43,4
		b	+0,6	-2,9	-10,6	-11,4	x
17.1	Herstellung von Holz- und Zellstoff, Papier, Karton und Pappe	a	41	5 528	167 582	101 820	60,8
		b	-4,7	-10,6	-17,8	-17,7	x
17.2	Herstellung von Waren aus Papier, Karton und Pappe	a	121	17 779	382 811	136 797	35,7
		b	+2,5	-0,3	-7,0	-6,1	x
18	Herstellung von Druckerzeugnissen; Vervielfältigung von bespielten Ton-, Bild- und Datenträgern	a	110	11 186	164 042	23 120	14,1
		b	-6,8	-7,4	-9,6	-15,9	x

# Noch: 7. Betriebe, Beschäftigte und Umsatz in Nordrhein-Westfalen nach fachlichen Betriebsteilen

Systematik-Nr.	Wirtschaftszweig a = August 2025 b = Veränderung gegenüber gleichem Vorjahreszeitraum in %		Betriebs- teile	Beschäftigte	Umsatz		
					insgesamt	darunter Auslandsumsatz	
			Anzahl		1 000 EUR		%
19	Kokerei und Mineralölverarbeitung	a b	25 -7,4	5 080 -1,2	489 340 -28,7	91 790 -34,7	18,8 x
20	Herstellung von chemischen Erzeugnissen	a b	572 -0,7	92 503 -0,7	2 861 782 -10,5	1 661 281 -10,9	58,1 x
20.1	Herstellung von chemischen Grundstoffen, Düngemitteln und Stickstoffverbindungen, Kunststoffen in Primärformen und synthetischem Kautschuk in Primärformen	a b	277 +0,4	51 042 -3,9	1 826 527 -13,6	1 102 735 -14,5	60,4 x
20.3	Herstellung von Anstrichmitteln, Druckfarben und Kitt	a b	51 -8,9	8 416 -2,9	244 589 -4,6	111 084 -4,3	45,4 x
20.4	Herstellung von Seifen, Wasch-, Reinigungs- und Körper- pflegemitteln sowie von Duftstoffen	a b	86 -1,1	15 262 +19,4	323 166 -2,9	146 013 +0,3	45,2 x
20.5	Herstellung von sonstigen chemischen Erzeugnissen	a b	141 +0,7	15 274 -4,1	433 965 -5,8	272 446 -5,4	62,8 x
21	Herstellung von pharmazeutischen Erzeugnissen	a b	66 +6,5	13 487 -3,4	436 527 -28,5	291 214 -34,8	66,7 x
22	Herstellung von Gummi- und Kunststoffwaren	a b	560 -2,4	61 968 -2,6	1 017 711 -3,5	455 273 -0,5	44,7 x
22.1	Herstellung von Gummiwaren	a b	53 -	6 463 -0,7	131 563 +0,4	77 319 +7,7	58,8 x
22.2	Herstellung von Kunststoffwaren	a b	507 -2,7	55 505 -2,8	886 148 -4,1	377 954 -2,0	42,7 x
23	Herstellung von Glas und Glaswaren, Keramik, Verarbeitung von Steinen und Erden	a b	207 -3,7	23 161 -6,0	473 490 -2,8	143 608 -9,6	30,3 x
23.1	Herstellung von Glas und Glaswaren	a b	56 -3,4	8 370 -7,1	125 994 -10,0	60 403 -10,3	47,9 x
23.5	Herstellung von Zement, Kalk und gebranntem Gips	a b	23 +4,5	2 169 +1,7	101 596 +5,0	17 486 -8,1	17,2 x
23.6	Herstellung von Erzeugnissen aus Beton, Zement und Gips	a b	58 -6,5	5 058 -8,8	113 768 +8,5	9 086 +9,5	8,0 x
23.9	Herstellung von Schleifkörpern und Schleifmitteln auf Unterlage sowie sonstigen Erzeugnissen aus nichtmetallischen Mineralien a. n. g.	a b	34 -8,1	3 630 -1,6	64 365 -7,3	28 289 -6,3	44,0 x
24	Metallerzeugung und -bearbeitung	a b	391 -3,7	87 322 -3,5	2 686 193 -5,5	1 088 846 -4,4	40,5 x
24.2	Herstellung von Stahlrohren, Rohrform-, Rohrver- schluss- und Rohrverbindungsstücken aus Stahl	a b	44 -4,3	10 018 -2,7	285 579 +27,1	179 626 +36,7	62,9 x
24.3	Sonstige erste Bearbeitung von Eisen und Stahl	a b	99 -4,8	10 950 -5,8	349 232 -9,3	149 984 -11,8	42,9 x
24.4	Erzeugung und erste Bearbeitung von NE-Metallen	a b	95 -4,0	18 486 -2,3	792 743 -8,6	335 023 -8,1	42,3 x
24.5	Gießereien	a b	106 -1,9	17 111 -4,2	243 738 -10,6	107 409 -13,4	44,1 x
25	Herstellung von Metallerzeugnissen	a b	1 193 -2,5	124 093 -2,8	1 908 736 -7,1	763 617 -6,4	40,0 x
25.1	Stahl- und Leichtmetallbau	a b	204 -5,1	18 707 -1,9	295 315 -13,1	65 787 -18,1	22,3 x
25.5	Herstellung von Schmiede-, Press-, Zieh- und Stanzteilen, gewalzten Ringen und pulvermetallur- gischen Erzeugnissen	a b	183 -3,2	25 491 -4,3	447 192 -8,9	190 276 -10,2	42,5 x
25.6	Oberflächenveredlung und Wärmebehandlung; Mechanik a. n. g.	a b	261 -1,5	21 403 -2,2	260 536 -5,7	59 443 -3,2	22,8 x
25.7	Herstellung von Schneidwaren, Werkzeugen, Schlössern und Beschlägen aus unedlen Metallen	a b	247 +0,4	29 531 -2,3	431 462 -6,2	218 582 -7,8	50,7 x
25.9	Herstellung von sonstigen Metallwaren	a b	254 -4,2	25 267 -3,4	425 856 -5,3	206 085 +0,8	48,4 x

# Noch: 7. Betriebe, Beschäftigte und Umsatz in Nordrhein-Westfalen nach fachlichen Betriebsteilen

Systematik-Nr.	Wirtschaftszweig a = August 2025 b = Veränderung gegenüber gleichem Vorjahreszeitraum in %		Betriebs- teile	Beschäftigte	Umsatz		
					insgesamt	darunter Auslandsumsatz	
			Anzahl		1 000 EUR	%	
26	Herstellung von Datenverarbeitungsgeräten, elektronischen und optischen Erzeugnissen	a b	247 -1,2	32 859 -6,3	690 477 -0,4	425 733 -0,1	61,7 x
26.3	Herstellung von Geräten und Einrichtungen der Telekommunikationstechnik	a b	26 -7,1	2 891 -21,9	56 624 -14,1	13 401 -29,9	23,7 x
26.5	Herstellung von Mess-, Kontroll-, Navigations- u. ä. Instru- menten und Vorrichtungen; Herstellung von Uhren	a b	126 -	15 892 -1,8	210 937 -9,1	129 747 -8,8	61,5 x
27	Herstellung von elektrischen Ausrüstungen	a b	402 -0,2	74 794 -2,4	1 180 582 +0,3	570 198 -1,9	48,3 x
27.1	Herstellung von Elektromotoren, Generatoren, Transformatoren, Elektrizitätsverteilungs- und -schalteinrichtungen	a b	152 -0,7	20 976 +1,8	367 125 +3,8	145 854 -5,9	39,7 x
27.3	Herstellung von Kabeln und elektrischem Installations- material	a b	85 +2,4	25 991 -2,7	365 477 -4,6	193 699 -7,8	53,0 x
27.4	Herstellung von elektrischen Lampen und Leuchten	a b	42 -	7 658 -4,3	128 230 -4,7	56 790 -9,7	44,3 x
27.5	Herstellung von Haushaltsgeräten	a b	23 -4,2	10 261 -6,8	120 408 -9,3	76 028 -3,5	63,1 x
28	Maschinenbau	a b	1 107 -1,1	159 597 -2,5	3 063 989 -	1 971 040 +2,5	64,3 x
28.1	Herstellung von nicht wirtschaftszweigspezifischen Maschinen	a b	259 -1,5	50 047 -3,2	1 037 241 -1,1	583 743 -1,1	56,3 x
28.4	Herstellung von Werkzeugmaschinen	a b	100 -4,8	15 032 +6,9	202 857 -15,0	148 719 -7,0	73,3 x
28.9	Herstellung von Maschinen für sonstige bestimmte Wirt- schaftszweige	a b	371 +0,3	42 184 -7,0	877 153 +10,8	640 287 +13,7	73,0 x
29	Herstellung von Kraftwagen und Kraftwagenteilen	a b	172 -5,0	56 312 -9,8	1 257 505 +4,4	743 013 +2,4	59,1 x
29.1	Herstellung von Kraftwagen und Kraftwagenmotoren	a b	9 +12,5	16 725 -5,6	519 285 +33,7	317 326 +8,7	61,1 x
29.2	Herstellung von Karosserien, Aufbauten und Anhängern	a b	42 +2,4	9 471 -6,4	220 043 +2,1	131 877 +4,7	59,9 x
29.3	Herstellung von Teilen und Zubehör für Kraftwagen	a b	121 -8,3	30 116 -13,0	518 176 -13,7	293 810 -4,5	56,7 x
30	Sonstiger Fahrzeugbau	a b	47 -	8 984 +4,0	285 399 -43,5	146 389 -34,3	51,3 x
30.2	Schienenfahrzeugbau	a b	16 -	5 602 +3,5	211 026 -49,5	106 946 -39,8	50,7 x
31	Herstellung von Möbeln	a b	159 -3,0	23 055 -4,6	415 182 -11,1	159 233 -10,3	38,4 x
32	Herstellung von sonstigen Waren	a b	102 +2,0	10 672 -0,7	156 181 +6,7	59 629 +11,0	38,2 x
32.4	Herstellung von Spielwaren	a b	4 -	. .	21 510 +23,9	. .	. x
32.5	Herstellung von medizinischen und zahnmedizinischen Apparaten und Materialien	a b	71 +2,9	7 538 -2,0	104 192 +2,7	42 493 +4,6	40,8 x
33	Reparatur und Installation von Maschinen und Ausrüstungen	a b	708 +0,3	40 698 +3,9	625 477 +3,6	157 119 +14,5	25,1 x
33.1	Reparatur von Metallerzeugnissen, Maschinen und Ausrüstungen	a b	475 +1,1	25 604 +6,1	371 103 +0,3	89 090 +13,9	24,0 x
33.2	Installation von Maschinen und Ausrüstungen a. n. g.	a b	233 -1,3	15 094 +0,5	254 373 +8,8	68 029 +15,3	26,7 x
	<b>Insgesamt</b>	<b>a b</b>	<b>7 234 -1,4</b>	<b>993 030 -2,0</b>	<b>22 309 038 -5,6</b>	<b>9 941 233 -5,5</b>	<b>44,6 x</b>

# **Veröffentlichungen zur Entwicklung und Struktur im Verarbeitenden Gewerbe sowie im Bergbau und bei der Gewinnung von Steinen und Erden**

## **Betriebsergebnisse**

### **– monatlich**

Inhalt: Betriebe, Beschäftigte, Arbeitsstunden, Entgelte und Umsätze in Nordrhein-Westfalen nach Wirtschaftszweigen und nach Regierungsbezirken sowie kreisfreien Städten und Kreisen insgesamt; aktuellste Produktions- und Auftragseingangsindizes nach Wirtschaftszweigen in Nordrhein-Westfalen. Betriebe, Beschäftigte und Umsatz in Nordrhein-Westfalen nach fachlichen Betriebsteilen.

Artikelnummer: E133

### **– jährlich**

Inhalt: Betriebe, Beschäftigte, Arbeitsstunden, Entgelte und Umsätze in Nordrhein-Westfalen nach Wirtschaftszweigen und nach Regierungsbezirken sowie kreisfreien Städten und Kreisen. Betriebe, Beschäftigte, Entgelte und Umsatz in Nordrhein-Westfalen nach Wirtschaftszweigen und Größenklassen.

Artikelnummer: E123

## **Produktion**

Inhalt: Zum Absatz bestimmte Produktion, nach Güterabteilungen und Güterklassen.

Artikelnummer: E153

**Weitere Auskünfte zu diesen Veröffentlichungen erteilt Ihnen gerne der statistische Auskunftsdienst unter der Telefon-Nr. 0211 9449-2495 oder per E-Mail unter [statistik-info@it.nrw.de](mailto:statistik-info@it.nrw.de).**