



Produkt	Einheit	2023	2024	2025	2026	2027	2028	2029	2030
Erzeugung von Erzeugnissen aus Eisen- und Erden...	t	2	x						
Erzeugung von Erzeugnissen aus Erden...	t	2	x						
Erzeugung von Erzeugnissen aus Erden...	kg	962	x	24 479 717	32				
Erzeugung von Erzeugnissen aus Erden...	kg	92	x	4 232 700	12				
Erzeugung von Erzeugnissen aus Erden...	kg	22	x	196 962	1				
Erzeugung von Erzeugnissen aus Erden...	kg	157	x	4 410 627	1				
Erzeugung von Erzeugnissen aus Erden...	kg	10	x	9 609 047	79 573				
Erzeugung von Erzeugnissen aus Erden...	kg	6	x	148 313	1				
Erzeugung von Erzeugnissen aus Erden...	kg	12	x	485 400	1				
Erzeugung von Erzeugnissen aus Erden...	kg	42	x	1 211 722	1				
Erzeugung von Erzeugnissen aus Erden...	t	11	x	2 889 581	1 097 160				
Erzeugung von Erzeugnissen aus Erden...	t	4	x	97 457	125 671				
Erzeugung von Erzeugnissen aus Erden...	t	27	x	1 342 737	1				
Erzeugung von Erzeugnissen aus Erden...	t	4	x	85 542 600	116 088				
Erzeugung von Erzeugnissen aus Erden...	t	26	x	577 201	19				
Erzeugung von Erzeugnissen aus Erden...	t	13	x	460 971	42				
Erzeugung von Erzeugnissen aus Erden...	kg	508	x	3 186 592	28				
Erzeugung von Erzeugnissen aus Erden...	kg	55	x						
Erzeugung von Erzeugnissen aus Erden...	t	2	x						
Erzeugung von Erzeugnissen aus Erden...	t	7	x						
Erzeugung von Erzeugnissen aus Erden...	kg	41	x	605 557 331	2 454 056				
Erzeugung von Erzeugnissen aus Erden...	kg	11	x	124 048 886	727 820				
Erzeugung von Erzeugnissen aus Erden...	kg	24	x	474 688	1				
Erzeugung von Erzeugnissen aus Erden...	kg	24	x	465 843	1				
Erzeugung von Erzeugnissen aus Erden...	kg	2	x						
Erzeugung von Erzeugnissen aus Erden...	kg	61	x	796 590	11				
Erzeugung von Erzeugnissen aus Erden...	kg	29	x	453 031	12				
Erzeugung von Erzeugnissen aus Erden...	t	26	x						

Statistische Berichte

Vorbereitende Baustellenarbeiten, Hoch- und Tiefbau
 in Nordrhein-Westfalen – Bauhauptgewerbe –
 Juni 2024

Ergebnisse der Ergänzungserhebung



**Vorbereitende Baustellenarbeiten,
Hoch- und Tiefbau in Nordrhein-Westfalen
– Bauhauptgewerbe –
Juni 2024**

Ergebnisse der Ergänzungserhebung

Herausgegeben von
Information und Technik Nordrhein-Westfalen, Statistisches Landesamt
Mauerstraße 51, 40476 Düsseldorf • Postfach 10 11 05, 40002 Düsseldorf
Telefon +49211 9449-01 • Telefax +49211 9449-8000
Internet: <http://www.it.nrw>
E-Mail: poststelle@it.nrw.de

Erschienen im Januar 2025

Alle Statistischen Berichte finden Sie als PDF-Datei zum kostenlosen
Download in unserer Internet-Rubrik Aktuell / Publikationen.
© IT.NRW, Statistisches Landesamt, Düsseldorf, 2025. Dieses Werk ist lizenziert unter
der Datenlizenz Deutschland - Namensnennung - Version 2.0
Auszugsweise Vervielfältigung und Verbreitung mit Quellenangabe gestattet.

Inhalt

	Seite
Hinweise	5
Vorbemerkungen	6
Erläuterungen	6
Methodischer Hinweis	6
Definitionen	6
Veröffentlichungen	7
Klassifikationen der Wirtschaftszweige mit Erläuterungen, Ausgabe 2008 (WZ 2008)	8
 Tabellenteil	
1. Betriebe, Beschäftigte, geleistete Arbeitsstunden, Entgelte und baugewerblicher Umsatz im Juni 2022 – 2024 sowie baugewerblicher Umsatz 2022 – 2024 nach Betriebsgrößenklassen	10
2. Betriebe und Beschäftigte am 30. Juni 2023 und 2024 nach Wirtschaftszweigen	11
3. Betriebe am 30. Juni 2024 nach Wirtschaftszweigen und Betriebsgrößenklassen	12
4. Beschäftigte am 30. Juni 2024 nach Wirtschaftszweigen und Betriebsgrößenklassen	13
5. Beschäftigte am 30. Juni 2024 nach der Stellung im Betrieb und Betriebsgrößenklassen	14
6. Entgelte im Juni 2024 nach Wirtschaftszweigen und Betriebsgrößenklassen	15
7. Geleistete Arbeitsstunden im Juni 2024 nach Art der Bauten bzw. nach Auftraggebern und Betriebsgrößenklassen	16
8. Geleistete Arbeitsstunden im Juni 2024 nach Wirtschaftszweigen und Betriebsgrößenklassen	17
9. Geleistete Arbeitsstunden im Juni 2024 nach Wirtschaftszweigen und Art der Bauten bzw. nach Auftraggebern	18
10. Baugewerblicher Umsatz im Juni 2024 nach Wirtschaftszweigen und Betriebsgrößenklassen	20
11. Baugewerblicher Umsatz im Juni 2024 nach Art der Bauten bzw. nach Auftraggebern und Betriebsgrößenklassen	21
12. Baugewerblicher Umsatz im Juni 2024 nach Wirtschaftszweigen und Art der Bauten bzw. nach Auftraggebern	22
13. Baugewerblicher Umsatz 2024 nach Wirtschaftszweigen und Betriebsgrößenklassen	24
14. Betriebe, Beschäftigte, geleistete Arbeitsstunden, Entgelte und Gesamtumsatz im Juni 2024 sowie Vorjahresumsatz 2023 nach kreisfreien Städten und Kreisen	26

Grafiken

Prozentuale Veränderung des baugewerblichen Umsatzes 2023 gegenüber 2022 auf Kreisebene	25
Baugewerblicher Umsatz in Euro je Beschäftigten im Juni 2024 nach kreisfreien Städten und Kreisen	28
Entwicklung von Umsatz, Beschäftigung und Anzahl der Betriebe im Bauhauptgewerbe seit 2010	29
Baugewerblicher Umsatz im Juni 2024 und Beschäftigte am 30.06.2024 im Bauhauptgewerbe nach Wirtschaftszweigen in Prozent.	29

Zeichenerklärung

0	weniger als die Hälfte von 1 in der letzten besetzten Stelle, jedoch mehr als nichts
–	nichts vorhanden (genau null)
...	Angabe fällt später an
.	Zahlenwert unbekannt oder geheim zu halten
x	Tabellenfach gesperrt, weil Aussage nicht sinnvoll
p	vorläufige Zahl
r	berichtigte Zahl

Anmerkung

Abweichungen in den Summen erklären sich aus dem Runden der Einzelwerte. Eventuell auftretende geringfügige Differenzen in den Summen einzelner Merkmale zwischen den Tabellen ergeben sich aufgrund unterschiedlicher Auswertungskriterien.

Ab Januar 2009 wird im Baugewerbe eine revidierte Klassifikation der Wirtschaftszweige (WZ 2008) eingesetzt. Die Ergebnisse sind mit denen der Vorjahre nur bedingt vergleichbar.

Vorbemerkungen

Die statistischen Ämter verwenden die Klassifikation der Wirtschaftszweige, Ausgabe 2008 (WZ2008). Sie berücksichtigt die Vorgaben der statistischen Systematik der Wirtschaftszweige in der Europäischen Gemeinschaft NACE (= Nomenclature générale des activités économiques dans les Communautés européennes) Revision 2, die mit der Verordnung (EG) Nr. 1893/2006 des Europäischen Parlaments und des Rates vom 20. Dezember 2006 (ABl. EG Nr. L393 S. 1) veröffentlicht wurde.

Die Anwendung der WZ 2008 für statistische Zwecke ergibt sich aus Artikel 8 der o. g. Verordnung. Danach sind Statistiken, die sich auf vom 1. Januar 2008 an durchgeführte Wirtschaftstätigkeiten beziehen (Berichtsperiode), auf der Grundlage der NACE Rev. 2 (in Deutschland auf der Grundlage der WZ 2008) zu erstellen.

Der Abschnitt F der WZ 2008 umfasst das Baugewerbe. Das Bauhauptgewerbe beinhaltet die Gruppen 41.2 „Bau von Gebäuden“, 42.1 „Bau von Straßen und Bahnverkehrsstrecken“, 42.2 „Leitungstiefbau und Kläranlagenbau“, 42.9 „Sonstiger Tiefbau“, 43.1 „Abbrucharbeiten und vorbereitende Baustellenarbeiten“ sowie die 43.9 „Sonstige spezialisierte Bautätigkeiten“ der Klassifikation der Wirtschaftszweige, Ausgabe 2008 (WZ 2008).

Erläuterungen

Ziel der Statistik

Die jährliche Ergänzungserhebung im Bauhauptgewerbe wird im Juni eines jeden Jahres durchgeführt. Ziel dieser Erhebung ist es, die Betriebs- und Beschäftigtenstruktur dieses Wirtschaftsbereiches festzustellen. Im Rahmen dieser Veröffentlichung werden die Ergebnisse in fachlicher Gliederung nach Wirtschaftszweigen (WZ 2008) und Betriebsgrößenklassen sowie in regionaler Gliederung bis auf Kreisebene dargestellt. Darüber hinausgehende Auswertungen sind auf Anfrage möglich.

Rechtsgrundlagen

Rechtsgrundlage für die Erhebungen im Baugewerbe ist das Gesetz über die Statistik im Produzierenden Gewerbe (Prod-GewStatG) in der Bekanntmachung vom 21. März 2002 (BGBl. I S. 1181), in Verbindung mit dem Gesetz über die Statistik für Bundeszwecke (Bundesstatistikgesetz – BStatG), in den jeweils aktuell gültigen Fassungen.

Berichtskreis

Die jährliche Ergänzungserhebung im Bauhauptgewerbe wird bei allen Betrieben durchgeführt, deren Haupttätigkeit in diesen Bereich fällt und die zu rechtlichen Einheiten des Baugewerbes, des übrigen Produzierenden Gewerbes oder rechtlichen Einheiten anderer Wirtschaftsbereiche gehören.

Jede statistische Einheit (Unternehmen, Betrieb) wird der Unterklasse (5-Steller) der WZ 2008 zugeordnet, zu der ihre Haupttätigkeit gehört. Zum **Bauhauptgewerbe** werden Einheiten gerechnet, deren wirtschaftliche Tätigkeit überwiegend darin besteht, Hochbauten im Rohbau zu errichten, Tiefbauvorhaben auszuführen oder bestimmte Spezialbauarbeiten vorzunehmen. Dazu rechnen auch die Renovierung, Instandsetzung und Unterhaltung bestehender Hoch-, Tief- und Spezialbauten sowie das Abbrechen, Sprengen und Enttrümmern und weitere vorbereitende Baustellenarbeiten. Die Ergebnisse der jährlichen Ergänzungserhebung im Bauhauptgewerbe werden durch die monatliche Bauberichterstattung (Statistischer Bericht E II 1) ergänzt und aktualisiert. Hierzu werden die Betriebe von rechtlichen Einheiten mit 20 und mehr Beschäftigten herangezogen.

Zum **Ausbaugewerbe** werden Einheiten gerechnet, deren wirtschaftliche Tätigkeit überwiegend darin besteht, Ausbauarbeiten und entsprechende Reparatur- und Unterhaltungsarbeiten vorzunehmen.

Ab dem Berichtsjahr 2022 gilt eine eingeschränkte Vergleichbarkeit der Ergebnisse gegenüber den Vorjahren aufgrund einer Umschlüsselung der ‚Kachelofenbauer/-setzer‘ von der WZ 43.39.0 zur WZ 43.99.2.

Die für Verwaltungsbezirke dargestellten Ergebnisse beziehen sich auf den Unternehmenssitz.

Methodischer Hinweis

Die für Verwaltungsbezirke dargestellten Ergebnisse beziehen sich auf den Unternehmenssitz.

Definitionen

Beschäftigte

Als Beschäftigte gelten alle im Betrieb tätigen (Mit)Inhaberinnen und (Mit)Inhaber, Familienangehörige und Arbeitskräfte, die in einem Arbeitsvertrags- oder in einem Dienstverhältnis zu dem Unternehmen bzw. Betrieb stehen, jedoch keine Bezieher von Vorruhestandsgeld.

Entgelte

Bei den Entgelten ist die Summe der lohnsteuerpflichtigen Bruttobezüge (Bar- und Sachbezüge) angegeben. Die Beträge verstehen sich ohne Arbeitgeberanteile zur Kranken-, Pflege-, Renten- und Arbeitslosenversicherung, ohne Beiträge zu den Sozialkassen des Baugewerbes, ohne Winterbau-Umlage, ohne Aufwendungen für die betriebliche Alters-, Invaliditäts- und Hinterbliebenenversorgung sowie ohne gezahltes Vorruhestandsgeld.

Geleistete Arbeitsstunden

Erfasst sind alle tatsächlich auf Baustellen, Bauhöfen und in Werkstätten im Bundesgebiet von Arbeitnehmerinnen und Arbeitnehmern sowie Auszubildenden geleisteten Arbeitsstunden und die der Inhaberinnen und Inhaber, soweit sie auf den Baustellen selbst mitarbeiten. Bezahlte, aber nicht geleistete Stunden sowie Berufsschulstunden sind abgesetzt. Nicht einbezogen sind ferner die für Bürotätigkeiten geleisteten Arbeitsstunden.

Umsatz (ohne Umsatzsteuer)

Als Umsatz gelten die dem Finanzamt für die Umsatzsteuer zu meldenden steuerbaren Beträge im Bundesgebiet einschließlich Umsatz aus Nachunternehmertätigkeit und Vergabe von Teilleistungen an Nachunternehmer. Zum Umsatz zählen seit dem 1. Januar 1980 auch Anzahlungen für Teilleistungen oder Vorauszahlungen vor Ausführung der entsprechenden Lieferungen oder Leistungen ab 5 000 EUR (siehe Umsatzsteuergesetz – UStG 1980, Neufassung 1999). Der Gesamtumsatz enthält außer dem baugewerblichen Umsatz (Umsatz aus Bauleistungen) die Handels- und sonstigen Umsätze. Hierzu zählen z. B. in der eigenen Bauleistung nicht abgerechnete Umsätze aus sonstigen eigenen Erzeugnissen (Baustoffe, Betonwaren u. dgl.), Umsätze aus Lohnarbeiten für Dritte und sonstige Dienstleistungen sowie die Erlöse aus Vermietung und Verpachtung (einschl. Leasing) u. a.

Geleistete Arbeitsstunden und Umsätze nach Art der Bauten/Bauarten bzw. Auftraggebern/-gruppen

Bauarten unabhängig vom Auftraggeber

Wohnungsbau

Zum Wohnungsbau gehören alle Bauten, die überwiegend den Wohnbedürfnissen dienen. Für die Bundeswehr oder für im Bundesgebiet stationierte ausländische Streitkräfte gebaute Wohnungen zählen ebenso zum Wohnungsbau.

Straßenbau

Zu den Straßenbauten zählen Straßen, Autobahnen und Wege für Kraftfahrzeuge, Fußgänger und Radfahrer sowie Park- und Abstellplätze ferner der Bau von Rollbahnen, Sportplätzen, Schwimmbädern u. a.

Bauarten nach Auftraggebern/-gruppen

Gewerblicher und industrieller Bau

Hierzu gehören alle überwiegend gewerblichen Zwecken dienende Bauten für die private Wirtschaft ferner Wasser-, Gas- und Elektrizitätswerke für Versorgungsbetriebe öffentlich-rechtlicher Körperschaften. Außerdem zählen dazu alle Hochbauten und Tiefbauten, die von der Deutschen Bahn AG, der Deutschen Post AG, der Deutschen Postbank AG und der Deutschen Telekom AG (Nachfolgeunternehmen der Deutschen Bundesbahn/Deutschen Reichsbahn bzw. der Deutschen Bundespost) in Auftrag gegeben wurden.

Zum gewerblichen und industriellen Hochbau zählen u. a. Industriebauwerken, Bankgebäude, Lager- und Kühlhäuser, Messegebäude, Garagen, Tankstellen, Hotels, Kinos, Bahnhöfe, Post- und Fernmeldeämter, Ausbesserungswerke, Verwaltungsgebäude sowie auch der landwirtschaftliche Bau. Hierzu gehören Scheunen, Ställe, Silos, Garagen für landwirtschaftliche Fahrzeuge, ferner Entwässerungsanlagen und sonstige Wasserbauten, die besonders der Intensivierung der Landwirtschaft dienen. Kombinierte Gebäude mit Wohnung, Stallung und Scheune sind landwirtschaftliche Gebäude, es sei denn, flächenmäßig überwiegt der Wohnanteil. Bei getrennter Bauweise sind nur Stallung und Scheune als landwirtschaftliche Bauten anzusehen.

Zum gewerblichen und industriellen Tiefbau zählen u. a. Rohrleitungsbau, Kanalanlagen, Tiefbauten für die Elektrizitätsverteilung, bergbauliche Schachtanlagen, unterirdische Tankanlagen und Lager, soweit sie nicht für Menschen zugänglich sind sowie Gleisanlagen, Tunnel- und Eisenbahnbrückenbauten, Fernsprech-, Telegraf- und technische Funkbetriebsbauten.

Bauten für Körperschaften des öffentlichen Rechts und Organisationen ohne Erwerbszweck

Hierzu gehören alle öffentlichen Zwecken dienende Hochbauten und Tiefbauten im Auftrag von Bund, Ländern, Gemeinde- und Zweckverbänden, von Trägern der Sozialversicherung sowie von Organisationen des öffentlichen und privaten Rechts, die gemeinnützige Zwecke verfolgen (Kirchen, karitative Organisationen, Gewerkschaften, Parteien u. a.).

Veröffentlichungen

Ergebnisse für das Bundesgebiet werden vom Statistischen Bundesamt, 65180 Wiesbaden, in der Fachserie 4, Reihe 5.1 veröffentlicht.

**Klassifikation der Wirtschaftszweige mit Erläuterungen, Ausgabe 2008
(WZ 2008)**

Abteilung Gruppe Klasse	Bezeichnung
(Auszug)	
41.2/42.1 42.2/42.9 43.1/43.9	Bauhauptgewerbe insgesamt
41	Hochbau
41.2	Bau von Gebäuden
41.20.1	Bau von Gebäuden (ohne Fertigteilbau) Hochbau (ohne Fertigteilbau) Errichtung von Sporthallen
41.20.2	Errichtung von Fertigteilbauten Errichtung selbst hergestellter Fertigteilbauten aus Holz Errichtung von selbst hergestellten Gebäuden aus Kunststoffen Errichtung von selbst vorgefertigten Metallgebäuden Errichtung von Fertigteilbauten aus Beton im Hochbau aus selbst hergestellten Fertigteilen Errichtung von Fertigteilbauten aus Beton im Hochbau aus fremdbezogenen Fertigteilen Errichtung von Fertigteilbauten aus Holz und Kunststoffen im Hochbau aus fremdbezogenen Fertigteilen
42	Tiefbau
42.1	Bau von Straßen und Bahnverkehrsstrecken
42.11.0	Bau von Straßen
42.12.0	Bau von Bahnverkehrsstrecken
42.13.0	Brücken- und Tunnelbau Errichtung von Brücken aus Holz Errichtung von Brücken aus Metall
42.2	Leitungstiefbau und Kläranlagenbau
42.21.0	Rohrleitungstiefbau, Brunnenbau und Kläranlagenbau Bau von Bewässerungssystemen (Kanälen)
42.22.0	Kabelnetzleitungstiefbau Bau von Strom- und Kommunikationskabelnetzen (innerstädtische und über Land)
42.9	Sonstiger Tiefbau
42.91.0	Wasserbau
42.99.0	sonstiger Tiefbau a.n.g.
43 *	Vorbereitende Baustellenarbeiten, Bauinstallation und sonstiges Ausbaugewerbe
43.1	Abbrucharbeiten und vorbereitende Baustellenarbeiten
43.11.0	Abbrucharbeiten
43.12.0	vorbereitende Baustellenarbeiten Erdbewegungsarbeiten
43.13.0	Aufschließung von Lagerstätten; Auffüllen stillgelegter Lagerstätten Test- und Suchbohrung

Noch: **Klassifikation der Wirtschaftszweige mit Erläuterungen, Ausgabe 2008**
(WZ 2008)

Abteilung Gruppe Klasse	Bezeichnung
-------------------------------	-------------

(Auszug)

Noch: **43**

43.9

43.91
43.91.1
43.91.2

43.99
43.99.1
43.99.2
43.99.9

**Vorbereitende Baustellenarbeiten, Bauinstallation und sonstiges
Ausbaugewerbe**

Sonstige spezialisierte Bautätigkeiten

Dachdeckerei und Zimmerei
Dachdeckerei und Bauspenglerei
Zimmerei und Ingenieurholzbau
Zimmerei und Ingenieurholzbau (ohne Errichtung von Brücken aus Holz)
Errichtung serienmäßig vorgefertigter Dachstühle aus Holz
sonstige spezialisierte Bautätigkeiten a.n.g.
Gerüstbau (ohne Vermietung)
Schornstein-, Feuerungs- und Industrieofenbau
Baugewerbe a.n.g.
Bau von Außenschwimmb Becken
Abdichtung gegen Wasser und Feuchtigkeit
Unterwasserarbeiten
Schachtbau
Gebäudetrocknung
Fassadenreinigung
Einbau von Swimmingpools (ohne Ausschachtung, Elektroinstallation)
Vermietung von Betonpumpen mit Bedienungspersonal
Vermietung von sonstigen Baumaschinen und -geräten mit Bedienungspersonal

**1. Betriebe, Beschäftigte, geleistete Arbeitsstunden, Entgelte und baugewerblicher Umsatz
im Juni 2022 – 2024 sowie baugewerblicher Umsatz*) 2022 – 2024
nach Betriebsgrößenklassen**

Betriebsgrößenklasse	Betriebe am 30.06.			Veränderung 30.06.2024 gegenüber 30.06.2023	Beschäftigte am 30.06.			Veränderung 30.06.2024 gegenüber 30.06.2023
	2022	2023	2024		2022	2023	2024	
	Anzahl			%	Anzahl			%
Betriebe mit ... Beschäftigten								
1 – 19	12 331	12 243	12 030	-1,7	69 191	68 380	67 447	-1,4
20 – 49	1 131	1 201	1 194	-0,6	35 056	36 140	35 776	-1,0
50 – 99	325	314	325	+3,5	22 329	21 355	22 064	+3,3
100 und mehr	168	180	180	-	31 595	34 318	34 414	+0,3
Bauhauptgewerbe insgesamt	13 955	13 938	13 729	-1,5	158 171	160 193	159 701	-0,3

Betriebsgrößenklasse	Geleistete Arbeitsstunden im Juni			Veränderung Juni 2024 gegenüber Juni 2023	Entgelte im Juni			Veränderung Juni 2024 gegenüber Juni 2023
	2022	2023	2024		2022	2023	2024	
	1 000			%	1 000 EUR			%
Betriebe mit ... Beschäftigten								
1 – 19	7 046	6 834	6 545	-4,2	172 012	178 327	173 821	-2,5
20 – 49	3 707	3 857	3 715	-3,7	117 570	125 411	124 377	-0,8
50 – 99	2 385	2 358	2 340	-0,8	85 550	85 219	89 479	+5,0
100 und mehr	3 264	3 595	3 537	-1,6	132 563	151 921	155 866	+2,6
Bauhauptgewerbe insgesamt	16 402	16 644	16 137	-3,0	507 695	540 878	543 543	+0,5

Betriebsgrößenklasse	Baugewerblicher Umsatz im Juni			Veränderung Juni 2024 gegenüber Juni 2023	Baugewerblicher Umsatz			Veränderung 2024 gegenüber 2023
	2022	2023	2024		2022	2023	2024	
	1 000 EUR			%	1 000 EUR			%
Betriebe mit ... Beschäftigten								
1 – 19	735 944	756 287	728 767	-3,6	7 499 842	8 373 515	8 294 526	-0,9
20 – 49	538 470	591 123	565 975	-4,3	5 544 211	6 201 195	6 647 300	+7,2
50 – 99	413 555	447 716	444 306	-0,8	4 527 944	4 561 302	5 293 143	+16,0
100 und mehr	560 302	656 436	689 000	+5,0	6 968 507	7 519 023	8 255 732	+9,8
Bauhauptgewerbe insgesamt	2 248 271	2 451 562	2 428 048	-1,0	24 540 504	26 655 035	28 490 701	+6,9

*) ohne Umsatzsteuer

2. Betriebe und Beschäftigte am 30. Juni 2023 und 2024 nach Wirtschaftszweigen

WZ 2008-Nr.	Wirtschaftszweig	Betriebe am 30.06.		Veränderung 30.06.2024 gegenüber 30.06.2023		Beschäftigte am 30.06.		Veränderung 30.06.2024 gegenüber 30.06.2023	
		2023	2024		%	2023	2024		%
		Anzahl				Anzahl			
41.2	Bau von Gebäuden	3 372	3 236	-136	-4,0	39 921	37 058	-2 863	-7,2
	davon								
41.20.1	Bau von Gebäuden (ohne Fertigteilbau)	3 207	3 064	-143	-4,5	38 593	35 703	-2 890	-7,5
41.20.2	Errichtung von Fertigteilbauten	165	172	+7	+4,2	1 328	1 355	+27	+2,0
42	Tiefbau	1 812	1 869	+57	+3,1	46 806	47 867	+1 061	+2,3
	davon								
42.1	Bau von Straßen und Bahnverkehrsstrecken	508	510	+2	+0,4	16 232	16 805	+573	+3,5
	davon								
42.11.0	Bau von Straßen	436	436	-	-	12 192	12 394	+202	+1,7
42.12.0	Bau von Bahnverkehrsstrecken	54	55	+1	+1,9	2 295	2 529	+234	+10,2
42.13.0	Brücken- und Tunnelbau	18	19	+1	+5,6	1 745	1 882	+137	+7,9
42.2	Leitungstiefbau und Kläranlagenbau	477	520	+43	+9,0	13 037	13 635	+598	+4,6
	davon								
42.21.0	Rohrleitungstiefbau, Brunnenbau und Kläranlagenbau	227	229	+2	+0,9	6 323	6 424	+101	+1,6
42.22.0	Kabelnetzleitungstiefbau	250	291	+41	+16,4	6 714	7 211	+497	+7,4
42.9	Sonstiger Tiefbau	827	839	+12	+1,5	17 537	17 427	-110	-0,6
	davon								
42.91.0	Wasserbau	16	18	+2	+12,5	223	228	+5	+2,2
42.99.0	sonstiger Tiefbau a. n. g.	811	821	+10	+1,2	17 314	17 199	-115	-0,7
43.1	Abbrucharbeiten und vorbereitende Baustellenarbeiten	673	665	-8	-1,2	5 816	6 012	+196	+3,4
	davon								
43.11.0	Abbrucharbeiten	471	469	-2	-0,4	4 977	5 179	+202	+4,1
43.12.0	vorbereitende Baustellenarbeiten	185	184	-1	-0,5	765	782	+17	+2,2
43.13.0	Test- und Suchbohrung	17	12	-5	-29,4	74	51	-23	-31,1
43.9	Sonstige spezialisierte Bautätigkeiten	8 081	7 959	-122	-1,5	67 650	68 764	+1 114	+1,6
	davon								
43.91	Dachdeckerei und Zimmerei	4 819	4 735	-84	-1,7	34 675	35 279	+604	+1,7
	davon								
43.91.1	Dachdeckerei und Bauspenglerei	3 730	3 676	-54	-1,4	28 053	28 164	+111	+0,4
43.91.2	Zimmerei und Ingenieurholzbau	1 089	1 059	-30	-2,8	6 622	7 115	+493	+7,4
43.99	sonstige spezialisierte Bautätigkeiten a. n. g.	3 262	3 224	-38	-1,2	32 975	33 485	+510	+1,5
	davon								
43.99.1	Gerüstbau	450	438	-12	-2,7	9 584	9 633	+49	+0,5
43.99.2	Schornstein-, Feuerungs- und Industrieofenbau	136	137	+1	+0,7	1 432	1 494	+62	+4,3
43.99.9	Baugewerbe a. n. g.	2 676	2 649	-27	-1,0	21 959	22 358	+399	+1,8
41.2/ 42.1 42.2/ 42.9 43.1/ 43.9	Bauhauptgewerbe insgesamt	13 938	13 729	-209	-1,5	160 193	159 701	-492	-0,3

3. Betriebe am 30. Juni 2024 nach Wirtschaftszweigen und Betriebsgrößenklassen

WZ 2008-Nr.	Wirtschaftszweig	Betriebe				
		insgesamt	davon (in Betrieben) mit ... Beschäftigten			
			1 – 19	20 – 49	50 – 99	100 und mehr
41.2	Bau von Gebäuden	3 236	2 779	348	76	33
	davon					
41.20.1	Bau von Gebäuden (ohne Fertigteilbau)	3 064	2 614	.	73	.
41.20.2	Errichtung von Fertigteilbauten	172	165	.	3	.
42	Tiefbau	1 869	1 286	338	155	90
	davon					
42.1	Bau von Straßen und Bahnverkehrsstrecken	510	321	103	48	38
	davon					
42.11.0	Bau von Straßen	436	282	87	42	25
42.12.0	Bau von Bahnverkehrsstrecken	55	31	.	.	8
42.13.0	Brücken- und Tunnelbau	19	8	.	.	5
42.2	Leitungstiefbau und Kläranlagenbau	520	364	84	49	23
	davon					
42.21.0	Rohrleitungstiefbau, Brunnenbau und Kläranlagenbau	229	155	34	25	15
42.22.0	Kabelnetzleitungstiefbau	291	209	50	24	8
42.9	Sonstiger Tiefbau	839	601	151	58	29
	davon					
42.91.0	Wasserbau	18	.	.	–	.
42.99.0	sonstiger Tiefbau a. n. g.	821	.	.	58	.
43.1	Abbrucharbeiten und vorbereitende Baustellenarbeiten	665	613	30	15	7
	davon					
43.11.0	Abbrucharbeiten	469	422	.	.	7
43.12.0	vorbereitende Baustellenarbeiten	184	179	.	.	–
43.13.0	Test- und Suchbohrung	12	12	–	–	–
43.9	Sonstige spezialisierte Bautätigkeiten	7 959	7 352	478	79	50
	davon					
43.91	Dachdeckerei und Zimmerei	4 735	4 457	253	18	7
	davon					
43.91.1	Dachdeckerei und Bauspenglerei	3 676	3 452	206	.	.
43.91.2	Zimmerei und Ingenieurholzbau	1 059	1 005	47	.	.
43.99	sonstige spezialisierte Bautätigkeiten a. n. g.	3 224	2 895	225	61	43
	davon					
43.99.1	Gerüstbau	438	334	69	18	17
43.99.2	Schornstein-, Feuerungs- und Industrieofenbau	137	122	7	4	4
43.99.9	Baugewerbe a. n. g.	2 649	2 439	149	39	22
41.2/ 42.1 42.2/ 42.9 43.1/ 43.9	Bauhauptgewerbe insgesamt	13 729	12 030	1 194	325	180

4. Beschäftigte am 30. Juni 2024 nach Wirtschaftszweigen und Betriebsgrößenklassen

WZ 2008-Nr.	Wirtschaftszweig	Beschäftigte				
		insgesamt	davon (in Betrieben) mit ... Beschäftigten			
			1 – 19	20 – 49	50 – 99	100 und mehr
41.2	Bau von Gebäuden	37 058	16 223	10 338	5 021	5 476
	davon					
41.20.1	Bau von Gebäuden (ohne Fertigteilbau)	35 703	15 466	.	.	5 117
41.20.2	Errichtung von Fertigteilbauten	1 355	757	.	.	359
42	Tiefbau	47 867	9 234	10 734	10 552	17 347
	davon					
42.1	Bau von Straßen und Bahnverkehrsstrecken	16 805	2 592	3 455	3 511	7 247
	davon					
42.11.0	Bau von Straßen	12 394	2 258	2 855	3 070	4 211
42.12.0	Bau von Bahnverkehrsstrecken	2 529	.	479	.	1 490
42.13.0	Brücken- und Tunnelbau	1 882	.	121	.	1 546
42.2	Leitungstiefbau und Kläranlagenbau	13 635	2 762	2 636	3 232	5 005
	davon					
42.21.0	Rohrleitungstiefbau, Brunnenbau und Kläranlagenbau	6 424	1 185	1 117	1 677	2 445
42.22.0	Kabelnetzleitungstiefbau	7 211	1 577	1 519	1 555	2 560
42.9	Sonstiger Tiefbau	17 427	3 880	4 643	3 809	5 095
	davon					
42.91.0	Wasserbau	228	.	.	–	.
42.99.0	sonstiger Tiefbau a. n. g.	17 199	.	.	3 809	.
43.1	Abbrucharbeiten und vorbereitende Baustellenarbeiten	6 012	2 810	902	1 003	1 297
	davon					
43.11.0	Abbrucharbeiten	5 179	2 194	.	.	1 297
43.12.0	vorbereitende Baustellenarbeiten	782	565	.	.	–
43.13.0	Test- und Suchbohrung	51	51	–	–	–
43.9	Sonstige spezialisierte Bautätigkeiten	68 764	39 180	13 802	5 488	10 294
	davon					
43.91	Dachdeckerei und Zimmerei	35 279	25 729	7 094	1 139	1 317
	davon					
43.91.1	Dachdeckerei und Bauspenglerei	28 164	20 819	5 800	.	.
43.91.2	Zimmerei und Ingenieurholzbau	7 115	4 910	1 294	.	.
43.99	sonstige spezialisierte Bautätigkeiten a. n. g.	33 485	13 451	6 708	4 349	8 977
	davon					
43.99.1	Gerüstbau	9 633	2 727	2 054	1 258	3 594
43.99.2	Schornstein-, Feuerungs- und Industrieofenbau	1 494	490	226	258	520
43.99.9	Baugewerbe a. n. g.	22 358	10 234	4 428	2 833	4 863
41.2/ 42.1 42.2/ 42.9 43.1/ 43.9	Bauhauptgewerbe insgesamt	159 701	67 447	35 776	22 064	34 414

5. Beschäftigte am 30. Juni 2024 nach der Stellung im Betrieb und Betriebsgrößenklassen

Stellung im Betrieb	Beschäftigte				
	insgesamt	davon (in Betrieben) mit ... Beschäftigten			
		1 – 19	20 – 49	50 – 99	100 und mehr
Tätige (Mit)inhaber und -inhaberinnen und unbezahlt mithelfende Familienangehörige	8 802	8 282	380	99	41
Kaufmännische und technische Arbeitnehmer einschl. Auszubildender	34 928	13 044	7 167	4 839	9 878
Poliere, (Schacht)meister und -meisterinnen	15 923	5 430	3 791	2 549	4 153
Maurer, Betonbauer, Zimmerer und übrige Facharbeiter (Dachdecker, Isolierer, Maler, usw.)	57 338	26 898	14 305	6 745	9 390
Baumaschinenführer, Berufskraftfahrer	9 853	2 037	2 449	2 119	3 248
(Fach)werker/-innen, Maschinisten	25 920	8 705	6 110	4 951	6 154
Gewerblich Auszubildende, Umschüler, Anlernlinge, Praktikanten	6 937	3 051	1 574	762	1 550
Beschäftigte insgesamt	159 701	67 447	35 776	22 064	34 414
darunter					
Arbeiter	115 971	46 121	28 229	17 126	24 495

6. Entgelte im Juni 2024 nach Wirtschaftszweigen und Betriebsgrößenklassen
1 000 EUR

WZ 2008-Nr.	Wirtschaftszweig	Entgelte				
		insgesamt	davon (in Betrieben) mit ... Beschäftigten			
			1 – 19	20 – 49	50 – 99	100 und mehr
41.2	Bau von Gebäuden	128 799	43 336	35 723	22 544	27 195
	davon					
41.20.1	Bau von Gebäuden (ohne Fertigteilbau)	124 385	41 311	.	.	25 605
41.20.2	Errichtung von Fertigteilbauten	4 414	2 025	.	.	1 591
42	Tiefbau	191 013	26 943	40 399	42 938	80 733
	davon					
42.1	Bau von Straßen und Bahnverkehrsstrecken	73 164	8 194	13 574	15 107	36 289
	davon					
42.11.0	Bau von Straßen	50 978	6 876	11 263	13 006	19 834
42.12.0	Bau von Bahnverkehrsstrecken	12 267	.	1 713	.	8 276
42.13.0	Brücken- und Tunnelbau	9 918	.	597	.	8 179
42.2	Leitungstiefbau und Kläranlagenbau	47 673	7 944	9 345	11 962	18 421
	davon					
42.21.0	Rohrleitungstiefbau, Brunnenbau und Kläranlagenbau	25 560	3 784	4 572	6 834	10 370
42.22.0	Kabelnetzleitungstiefbau	22 113	4 161	4 773	5 128	8 051
42.9	Sonstiger Tiefbau	70 177	10 805	17 481	15 869	26 022
	davon					
42.91.0	Wasserbau	1 148	.	.	–	.
42.99.0	sonstiger Tiefbau a. n. g.	69 028	.	.	15 869	.
43.1	Abbrucharbeiten und vorbereitende Baustellenarbeiten	16 618	5 611	2 887	3 388	4 732
	davon					
43.11.0	Abbrucharbeiten	14 565	4 444	.	.	4 732
43.12.0	vorbereitende Baustellenarbeiten	1 934	1 049	.	.	–
43.13.0	Test- und Suchbohrung	118	118	–	–	–
43.9	Sonstige spezialisierte Bautätigkeiten	207 114	97 931	45 368	20 609	43 206
	davon					
43.91	Dachdeckerei und Zimmerei	97 591	66 033	23 102	3 827	4 629
	davon					
43.91.1	Dachdeckerei und Bauspenglerei	79 897	54 885	19 421	.	.
43.91.2	Zimmerei und Ingenieurholzbau	17 693	11 148	3 681	.	.
43.99	sonstige spezialisierte Bautätigkeiten a. n. g.	109 524	31 899	22 266	16 782	38 578
	davon					
43.99.1	Gerüstbau	29 346	7 223	6 298	4 069	11 757
43.99.2	Schornstein-, Feuerungs- und Industrieofenbau	4 749	1 264	872	976	1 636
43.99.9	Baugewerbe a. n. g.	75 429	23 411	15 095	11 737	25 185
41.2/ 42.1 42.2/ 42.9 43.1/ 43.9	Bauhauptgewerbe insgesamt	543 544	173 821	124 377	89 479	155 866

**7. Geleistete Arbeitsstunden im Juni 2024 nach Art der Bauten bzw.
nach Auftraggebern und Betriebsgrößenklassen**

1 000

Art der Bauten Auftraggeber	Geleistete Arbeitsstunden				
	insgesamt	davon (in Betrieben) mit ... Beschäftigten			
		1 – 19	20 – 49	50 – 99	100 und mehr
Wohnungsbau	6 746	4 428	1 519	451	348
Gewerblicher Bau	5 543	1 350	1 272	998	1 923
davon					
gewerblicher und industrieller Hochbau ¹⁾	2 949	793	708	480	967
gewerblicher und industrieller Tiefbau	2 594	557	564	517	956
Öffentlicher Bau und Straßenbau	3 849	767	924	891	1 267
davon					
Hochbau für Gebietskörperschaften, Sozialversicherung und Organisationen ohne Erwerbszweck	558	199	169	78	112
Straßenbau	1 510	270	367	358	515
Tiefbau für Gebietskörperschaften, Sozialversicherung und Organisationen ohne Erwerbszweck	1 782	298	388	455	641
Hochbau	10 252	5 420	2 395	1 010	1 427
Tiefbau	5 885	1 125	1 320	1 330	2 111
Bauhauptgewerbe insgesamt	16 137	6 545	3 715	2 340	3 537

1) einschl. landwirtschaftlichen Baus

8. Geleistete Arbeitsstunden im Juni 2024 nach Wirtschaftszweigen und Betriebsgrößenklassen

1 000

WZ 2008-Nr.	Wirtschaftszweig	Geleistete Arbeitsstunden				
		insgesamt	davon (in Betrieben) mit ... Beschäftigten			
			1 – 19	20 – 49	50 – 99	100 und mehr
41.2	Bau von Gebäuden	3 501	1 546	1 000	468	486
	davon					
41.20.1	Bau von Gebäuden (ohne Fertigteilbau)	3 370	1 473	.	.	454
41.20.2	Errichtung von Fertigteilbauten	131	73	.	.	32
42	Tiefbau	5 173	954	1 218	1 165	1 836
	davon					
42.1	Bau von Straßen und Bahnverkehrsstrecken	1 811	280	391	385	755
	davon					
42.11.0	Bau von Straßen	1 370	251	323	345	451
42.12.0	Bau von Bahnverkehrsstrecken	263	.	54	.	156
42.13.0	Brücken- und Tunnelbau	178	.	15	.	147
42.2	Leitungstiefbau und Kläranlagenbau	1 504	288	296	367	553
	davon					
42.21.0	Rohrleitungstiefbau, Brunnenbau und Kläranlagenbau	663	125	120	174	244
42.22.0	Kabelnetzleitungstiefbau	841	164	176	193	309
42.9	Sonstiger Tiefbau	1 858	386	531	413	529
	davon					
42.91.0	Wasserbau	30	.	.	–	.
42.99.0	sonstiger Tiefbau a. n. g.	1 828	.	.	413	.
43.1	Abbrucharbeiten und vorbereitende Baustellenarbeiten	668	245	98	129	196
	davon					
43.11.0	Abbrucharbeiten	591	194	.	.	196
43.12.0	vorbereitende Baustellenarbeiten	72	45	.	.	–
43.13.0	Test- und Suchbohrung	6	6	–	–	–
43.9	Sonstige spezialisierte Bautätigkeiten	6 795	3 800	1 398	578	1 019
	davon					
43.91	Dachdeckerei und Zimmerei	3 532	2 567	723	116	127
	davon					
43.91.1	Dachdeckerei und Bauspenglerei	2 867	2 107	599	.	.
43.91.2	Zimmerei und Ingenieurholzbau	666	460	123	.	.
43.99	sonstige spezialisierte Bautätigkeiten a. n. g.	3 263	1 233	675	463	892
	davon					
43.99.1	Gerüstbau	1 045	270	217	151	407
43.99.2	Schornstein-, Feuerungs- und Industrieofenbau	154	42	24	30	57
43.99.9	Baugewerbe a. n. g.	2 064	921	434	282	427
41.2/ 42.1 42.2/ 42.9 43.1/ 43.9	Bauhauptgewerbe insgesamt	16 137	6 545	3 715	2 340	3 537

**9. Geleistete Arbeitsstunden im Juni 2024 nach Wirtschaftszweigen und
Art der Bauten bzw. nach Auftraggebern**

1 000

WZ 2008- Nr.	Wirtschaftszweig	Geleistete Arbeitsstunden				
		insgesamt	darunter im Hochbau	Wohnungsbau	gewerblicher und industrieller Hochbau ¹⁾	öffentlicher Hochbau ²⁾
41.2	Bau von Gebäuden	3 501	3 407	2 252	937	217
	davon					
41.20.1	Bau von Gebäuden (ohne Fertigteilbau)	3 370	.	2 199	867	.
41.20.2	Errichtung von Fertigteilbauten	131	.	54	70	.
42	Tiefbau	5 173	115	31	67	16
	davon					
42.1	Bau von Straßen und Bahnverkehrsstrecken	1 811	49	7	32	10
	davon					
42.11.0	Bau von Straßen	1 370	22	.	.	.
42.12.0	Bau von Bahnverkehrsstrecken	263	.	–	.	–
42.13.0	Brücken- und Tunnelbau	178
42.2	Leitungstiefbau und Kläranlagenbau	1 504	18	7	8	3
	davon					
42.21.0	Rohrleitungstiefbau, Brunnenbau und Kläranlagenbau	663	13	2	8	3
42.22.0	Kabelnetzleitungstiefbau	841	5	5	–	–
42.9	Sonstiger Tiefbau	1 858	47	17	27	3
	davon					
42.91.0	Wasserbau	30	–	–	–	–
42.99.0	sonstiger Tiefbau a. n. g.	1 828	47	17	27	3
43.1	Abbrucharbeiten und vorbereitende Baustellenarbeiten	668	474	182	217	75
	davon					
43.11.0	Abbrucharbeiten	591	468	.	216	.
43.12.0	vorbereitende Baustellenarbeiten	72
43.13.0	Test- und Suchbohrung	6	.	–	.	–
43.9	Sonstige spezialisierte Bautätigkeiten	6 795	6 256	4 280	1 727	250
	davon					
43.91	Dachdeckerei und Zimmerei	3 532	3 529	2 859	525	145
	davon					
43.91.1	Dachdeckerei und Bauspenglerei	2 867	.	2 296	448	.
43.91.2	Zimmerei und Ingenieurholzbau	666	.	563	77	.
43.99	sonstige spezialisierte Bautätigkeiten a. n. g.	3 263	2 727	1 421	1 202	104
	davon					
43.99.1	Gerüstbau	1 045	.	.	566	.
43.99.2	Schornstein-, Feuerungs- und Industrieofenbau	154	.	.	116	–
43.99.9	Baugewerbe a. n. g.	2 064	.	935	519	.
41.2/ 42.1 42.2/ 42.9 43.1/ 43.9	Bauhauptgewerbe insgesamt	16 137	10 252	6 746	2 949	558

1) einschl. landwirtschaftlichen Baus – 2) für Körperschaften des öffentlichen Rechts und für Organisationen ohne Erwerbszweck

**Noch: 9. Geleistete Arbeitsstunden im Juni 2024 nach Wirtschaftszweigen und
Art der Bauten bzw. nach Auftraggebern**

1 000

WZ 2008- Nr.	Wirtschaftszweig	Noch: Geleistete Arbeitsstunden			
		darunter im Tiefbau	gewerblicher und industrieller Tiefbau	Straßenbau	sonstiger Tiefbau ²⁾
41.2	Bau von Gebäuden	94	5	53	36
	davon				
41.20.1	Bau von Gebäuden (ohne Fertigteilbau)	.	5	53	.
41.20.2	Errichtung von Fertigteilbauten	.	–	–	.
42	Tiefbau	5 058	1 385	2 193	1 480
	davon				
42.1	Bau von Straßen und Bahnverkehrsstrecken	1 762	1 198	328	236
	davon				
42.11.0	Bau von Straßen	1 348	1 169	82	97
42.12.0	Bau von Bahnverkehrsstrecken	.	.	167	56
42.13.0	Brücken- und Tunnelbau	.	.	79	83
42.2	Leitungstiefbau und Kläranlagenbau	1 486	33	1 028	425
	davon				
42.21.0	Rohrleitungstiefbau, Brunnenbau und Kläranlagenbau	650	16	411	224
42.22.0	Kabelnetzleitungstiefbau	836	17	617	202
42.9	Sonstiger Tiefbau	1 811	154	838	819
	davon				
42.91.0	Wasserbau	30	–	5	25
42.99.0	sonstiger Tiefbau a. n. g.	1 781	154	832	794
43.1	Abbrucharbeiten und vorbereitende Baustellenarbeiten	194	10	121	63
	davon				
43.11.0	Abbrucharbeiten	123	1	73	48
43.12.0	vorbereitende Baustellenarbeiten	.	8	42	.
43.13.0	Test- und Suchbohrung	.	–	6	.
43.9	Sonstige spezialisierte Bautätigkeiten	539	110	227	202
	davon				
43.91	Dachdeckerei und Zimmerei	3	.	3	.
	davon				
43.91.1	Dachdeckerei und Bauspenglerei
43.91.2	Zimmerei und Ingenieurholzbau	.	–	.	–
43.99	sonstige spezialisierte Bautätigkeiten a. n. g.	536	.	224	.
	davon				
43.99.1	Gerüstbau	.	.	–	.
43.99.2	Schornstein-, Feuerungs- und Industrieofenbau	.	–	.	–
43.99.9	Baugewerbe a. n. g.	.	.	.	202
41.2/ 42.1 42.2/ 42.9 43.1/ 43.9	Bauhauptgewerbe insgesamt	5 885	1 510	2 594	1 782

2) für Körperschaften des öffentlichen Rechts und für Organisationen ohne Erwerbszweck

10. Baugewerblicher Umsatz*) im Juni 2024 nach Wirtschaftszweigen und Betriebsgrößenklassen
1 000 EUR

WZ 2008-Nr.	Wirtschaftszweig	Baugewerblicher Umsatz				
		insgesamt	davon (in Betrieben) mit ... Beschäftigten			
			1 – 19	20 – 49	50 – 99	100 und mehr
41.2	Bau von Gebäuden	689 402	199 067	193 516	154 992	141 825
	davon					
41.20.1	Bau von Gebäuden (ohne Fertigteilbau)	664 927	185 972	.	150 187	.
41.20.2	Errichtung von Fertigteilbauten	24 475	13 096	.	4 806	.
42	Tiefbau	838 165	121 408	179 815	168 487	368 454
	davon					
42.1	Bau von Straßen und Bahnverkehrsstrecken	346 286	32 631	61 811	63 863	187 981
	davon					
42.11.0	Bau von Straßen	240 045	27 509	51 859	55 188	105 490
42.12.0	Bau von Bahnverkehrsstrecken	46 965	.	6 402	.	30 988
42.13.0	Brücken- und Tunnelbau	59 276	.	3 551	.	51 503
42.2	Leitungstiefbau und Kläranlagenbau	188 812	33 625	44 691	42 827	67 669
	davon					
42.21.0	Rohrleitungstiefbau, Brunnenbau und Kläranlagenbau	95 443	16 183	21 337	22 033	35 890
42.22.0	Kabelnetzleitungstiefbau	93 369	17 441	23 354	20 794	31 780
42.9	Sonstiger Tiefbau	303 066	55 153	73 312	61 797	112 804
	davon					
42.91.0	Wasserbau	8 930	.	.	–	.
42.99.0	sonstiger Tiefbau a. n. g.	294 136	.	.	61 797	.
43.1	Abbrucharbeiten und vorbereitende Baustellenarbeiten	71 548	26 276	14 533	15 250	15 489
	davon					
43.11.0	Abbrucharbeiten	59 962	21 321	.	.	15 489
43.12.0	vorbereitende Baustellenarbeiten	11 228	4 598	.	.	–
43.13.0	Test- und Suchbohrung	357	357	–	–	–
43.9	Sonstige spezialisierte Bautätigkeiten	828 934	382 015	178 111	105 576	163 232
	davon					
43.91	Dachdeckerei und Zimmerei	419 026	263 884	95 844	27 614	31 683
	davon					
43.91.1	Dachdeckerei und Bauspenglerei	322 537	215 859	80 426	.	.
43.91.2	Zimmerei und Ingenieurholzbau	96 489	48 026	15 418	.	.
43.99	sonstige spezialisierte Bautätigkeiten a. n. g.	409 908	118 131	82 267	77 962	131 549
	davon					
43.99.1	Gerüstbau	88 642	23 163	22 572	14 774	28 133
43.99.2	Schornstein-, Feuerungs- und Industrieofenbau	24 125	6 070	3 050	2 211	12 795
43.99.9	Baugewerbe a. n. g.	297 141	88 898	56 645	60 977	90 621
41.2/ 42.1 42.2/ 42.9 43.1/ 43.9	Bauhauptgewerbe insgesamt	2 428 048	728 767	565 975	444 306	689 000

*) ohne Umsatzsteuer

**11. Baugewerblicher Umsatz*) im Juni 2024 nach Art der Bauten
bzw. nach Auftraggebern und Betriebsgrößenklassen**

1 000 EUR

Art der Bauten Auftraggeber	Baugewerblicher Umsatz				
	insgesamt	davon (in Betrieben) mit ... Beschäftigten			
		1 – 19	20 – 49	50 – 99	100 und mehr
Wohnungsbau	830 833	461 532	199 303	95 910	74 088
Gewerblicher Bau	941 293	170 997	223 593	193 112	353 591
davon					
gewerblicher und industrieller Hochbau ¹⁾	544 535	102 275	141 325	124 851	176 085
gewerblicher und industrieller Tiefbau	396 758	68 722	82 268	68 261	177 506
Öffentlicher Bau und Straßenbau	655 922	96 238	143 079	155 284	261 320
davon					
Hochbau für Gebietskörperschaften, Sozialversicherung und Organisationen ohne Erwerbszweck	104 444	28 084	27 918	26 435	22 007
Straßenbau	256 375	29 053	55 445	55 821	116 056
Tiefbau für Gebietskörperschaften, Sozialversicherung und Organisationen ohne Erwerbszweck	295 103	39 101	59 717	73 028	123 257
Hochbau	1 479 812	591 891	368 546	247 196	272 180
Tiefbau	948 236	136 876	197 429	197 110	416 820
Bauhauptgewerbe insgesamt	2 428 048	728 767	565 975	444 306	689 000

*) ohne Umsatzsteuer – 1) einschl. landwirtschaftlichen Baus

**12. Baugewerblicher Umsatz*) im Juni 2024 nach Wirtschaftszweigen und
Art der Bauten bzw. nach Auftraggebern**

1 000 EUR

WZ 2008- Nr.	Wirtschaftszweig	Baugewerblicher Umsatz				
		insgesamt	darunter im Hochbau	Wohnungsbau	gewerblicher und industrieller Hochbau ¹⁾	öffentlicher Hochbau ²⁾
41.2	Bau von Gebäuden	689 402	667 730	344 220	267 554	55 955
	davon					
41.20.1	Bau von Gebäuden (ohne Fertigteilbau)	664 927	.	336 528	253 739	.
41.20.2	Errichtung von Fertigteilbauten	24 475	.	7 692	13 815	.
42	Tiefbau	838 165	39 654	7 207	23 416	9 031
	davon					
42.1	Bau von Straßen und Bahnverkehrsstrecken	346 286	17 500	2 067	11 985	3 448
	davon					
42.11.0	Bau von Straßen	240 045	6 742	.	.	.
42.12.0	Bau von Bahnverkehrsstrecken	46 965	.	–	.	–
42.13.0	Brücken- und Tunnelbau	59 276
42.2	Leitungstiefbau und Kläranlagenbau	188 812	2 864	1 143	570	1 151
	davon					
42.21.0	Rohrleitungstiefbau, Brunnenbau und Kläranlagenbau	95 443	.	.	.	1 151
42.22.0	Kabelnetzleitungstiefbau	93 369	.	.	.	–
42.9	Sonstiger Tiefbau	303 066	19 290	3 996	10 861	4 432
	davon					
42.91.0	Wasserbau	8 930	–	–	–	–
42.99.0	sonstiger Tiefbau a. n. g.	294 136	19 290	3 996	10 861	4 432
43.1	Abbrucharbeiten und vorbereitende Baustellenarbeiten	71 548	49 781	17 537	25 692	6 552
	davon					
43.11.0	Abbrucharbeiten	59 962	48 551	.	25 442	.
43.12.0	vorbereitende Baustellenarbeiten	11 228
43.13.0	Test- und Suchbohrung	357	.	–	.	–
43.9	Sonstige spezialisierte Bautätigkeiten	828 934	722 648	461 870	227 872	32 906
	davon					
43.91	Dachdeckerei und Zimmerei	419 026	418 617	308 680	89 782	20 155
	davon					
43.91.1	Dachdeckerei und Bauspenglerei	322 537	.	239 154	67 414	.
43.91.2	Zimmerei und Ingenieurholzbau	96 489	.	69 526	22 368	.
43.99	sonstige spezialisierte Bautätigkeiten a. n. g.	409 908	304 031	153 189	138 090	12 751
	davon					
43.99.1	Gerüstbau	88 642	.	.	46 222	.
43.99.2	Schornstein-, Feuerungs- und Industrieofenbau	24 125	.	.	20 054	–
43.99.9	Baugewerbe a. n. g.	297 141	.	110 311	71 813	.
41.2/ 42.1 42.2/ 42.9 43.1/ 43.9	Bauhauptgewerbe insgesamt	2 428 048	1 479 812	830 833	544 535	104 444

*) ohne Umsatzsteuer – 1) einschl. landwirtschaftlichen Baus – 2) für Körperschaften des öffentlichen Rechts und für Organisationen ohne Erwerbszweck

**Noch: 12. Baugewerblicher Umsatz*) im Juni 2024 nach Wirtschaftszweigen und
Art der Bauten bzw. nach Auftraggebern**

1 000 EUR

WZ 2008-Nr.	Wirtschaftszweig	Noch: Baugewerblicher Umsatz			
		darunter im Tiefbau	gewerblicher und industrieller Tiefbau	Straßenbau	sonstiger Tiefbau ²⁾
41.2	Bau von Gebäuden	21 672	602	10 288	10 781
	davon				
41.20.1	Bau von Gebäuden (ohne Fertigteilbau)	.	602	10 288	.
41.20.2	Errichtung von Fertigteilbauten	.	-	-	.
42	Tiefbau	798 511	241 192	321 713	235 605
	davon				
42.1	Bau von Straßen und Bahnverkehrsstrecken	328 786	209 372	71 643	47 771
	davon				
42.11.0	Bau von Straßen	233 303	204 868	14 806	13 629
42.12.0	Bau von Bahnverkehrsstrecken	.	.	28 303	10 309
42.13.0	Brücken- und Tunnelbau	.	.	28 533	23 833
42.2	Leitungstiefbau und Kläranlagenbau	185 948	4 059	123 634	58 255
	davon				
42.21.0	Rohrleitungstiefbau, Brunnenbau und Kläranlagenbau	.	.	59 352	31 620
42.22.0	Kabelnetzleitungstiefbau	.	.	64 282	26 635
42.9	Sonstiger Tiefbau	283 776	27 761	126 436	129 579
	davon				
42.91.0	Wasserbau	8 930	-	900	8 030
42.99.0	sonstiger Tiefbau a. n. g.	274 846	27 761	125 536	121 549
43.1	Abbrucharbeiten und vorbereitende Baustellenarbeiten	21 767	766	11 166	9 834
	davon				
43.11.0	Abbrucharbeiten	11 411	208	6 178	5 026
43.12.0	vorbereitende Baustellenarbeiten	.	559	4 668	.
43.13.0	Test- und Suchbohrung	.	-	321	.
43.9	Sonstige spezialisierte Bautätigkeiten	106 286	13 814	53 590	38 882
	davon				
43.91	Dachdeckerei und Zimmerei	409	.	.	.
	davon				
43.91.1	Dachdeckerei und Bauspenglerei	.	.	228	.
43.91.2	Zimmerei und Ingenieurholzbau	.	-	.	.
43.99	sonstige spezialisierte Bautätigkeiten a. n. g.	105 878	.	.	.
	davon				
43.99.1	Gerüstbau	.	.	-	.
43.99.2	Schornstein-, Feuerungs- und Industrieofenbau	.	-	.	-
43.99.9	Baugewerbe a. n. g.	.	.	.	37 806
41.2/ 42.1 42.2/ 42.9 43.1/ 43.9	Bauhauptgewerbe insgesamt	948 236	256 375	396 758	295 103

*) ohne Umsatzsteuer – 2) für Körperschaften des öffentlichen Rechts und für Organisationen ohne Erwerbszweck

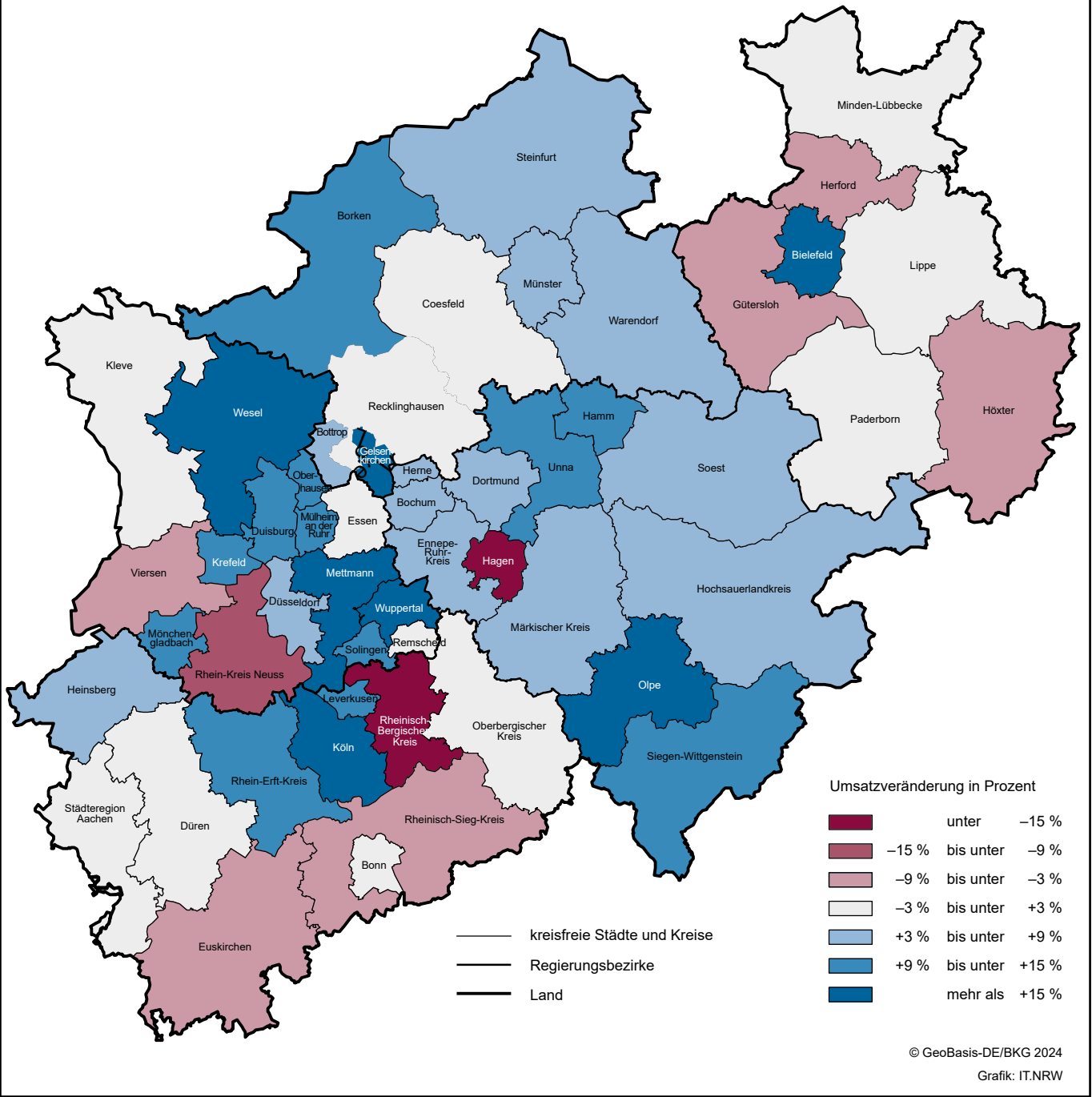
13. Baugewerblicher Umsatz*) 2024 nach Wirtschaftszweigen und Betriebsgrößenklassen

1 000 EUR

WZ 2008-Nr.	Wirtschaftszweig	Baugewerblicher Umsatz				
		insgesamt	davon (in Betrieben) mit ... Beschäftigten			
			1 – 19	20 – 49	50 – 99	100 und mehr
41.2	Bau von Gebäuden	8 958 308	2 392 878	2 523 740	1 870 871	2 170 818
	davon					
41.20.1	Bau von Gebäuden (ohne Fertigteilbau)	8 686 264	2 267 715	.	.	2 073 747
41.20.2	Errichtung von Fertigteilbauten	272 044	125 163	.	.	97 072
42	Tiefbau	9 287 653	1 311 316	1 877 062	2 069 934	4 029 341
	davon					
42.1	Bau von Straßen und Bahnverkehrsstrecken	3 576 765	362 084	632 055	700 958	1 881 669
	davon					
42.11.0	Bau von Straßen	2 558 609	295 222	510 389	611 071	1 141 928
42.12.0	Bau von Bahnverkehrsstrecken	507 314	.	84 272	.	310 821
42.13.0	Brücken- und Tunnelbau	510 842	.	37 394	.	428 920
42.2	Leitungstiefbau und Kläranlagenbau	2 216 815	351 394	431 412	602 630	831 379
	davon					
42.21.0	Rohrleitungstiefbau, Brunnenbau und Kläranlagenbau	1 078 363	166 897	232 802	290 385	388 279
42.22.0	Kabelnetzleitungstiefbau	1 138 452	184 497	198 610	312 245	443 100
42.9	Sonstiger Tiefbau	3 494 073	597 838	813 595	766 346	1 316 293
	davon					
42.91.0	Wasserbau	104 090	.	.	–	.
42.99.0	sonstiger Tiefbau a. n. g.	3 389 982	.	.	766 346	.
43.1	Abbrucharbeiten und vorbereitende Baustellenarbeiten	889 643	320 960	139 733	178 832	250 117
	davon					
43.11.0	Abbrucharbeiten	770 649	243 225	.	.	250 117
43.12.0	vorbereitende Baustellenarbeiten	112 602	71 343	.	.	–
43.13.0	Test- und Suchbohrung	6 391	6 391	–	–	–
43.9	Sonstige spezialisierte Bautätigkeiten	9 355 096	4 269 372	2 106 764	1 173 505	1 805 455
	davon					
43.91	Dachdeckerei und Zimmerei	4 505 684	2 844 199	1 095 647	239 355	326 483
	davon					
43.91.1	Dachdeckerei und Bauspenglerei	3 499 158	2 301 788	909 870	.	.
43.91.2	Zimmerei und Ingenieurholzbau	1 006 526	542 412	185 777	.	.
43.99	sonstige spezialisierte Bautätigkeiten a. n. g.	4 849 412	1 425 173	1 011 117	934 151	1 478 972
	davon					
43.99.1	Gerüstbau	1 064 498	263 126	264 895	158 353	378 124
43.99.2	Schornstein-, Feuerungs- und Industrieofenbau	263 974	73 255	29 593	41 510	119 617
43.99.9	Baugewerbe a. n. g.	3 520 940	1 088 792	716 629	734 289	981 230
41.2/ 42.1 42.2/ 42.9 43.1/ 43.9	Bauhauptgewerbe insgesamt	28 490 700	8 294 526	6 647 300	5 293 143	8 255 732

*) ohne Umsatzsteuer

Veränderung des baugewerblichen Umsatzes 2023 gegenüber 2022 nach kreisfreien Städten und Kreisen



**14. Betriebe, Beschäftigte, geleistete Arbeitsstunden, Entgelte und Gesamtumsatz*)
im Juni 2024 sowie Vorjahresumsatz 2023 nach kreisfreien Städten und Kreisen**

Verwaltungsbezirk	Betriebe	Beschäftigte	Geleistete Arbeits- stunden	Entgelte	Gesamtumsatz	
	am 30. Juni 2024		im Juni 2024			2023
	Anzahl		1 000	1 000 EUR		
Kreisfreie Städte						
Düsseldorf	291	3 697	392	14 210	92 569	819 713
Duisburg	291	3 345	330	10 381	34 335	440 169
Essen	301	3 715	353	14 497	71 327	721 983
Krefeld	129	1 077	106	3 387	13 839	172 296
Mönchengladbach	205	1 968	194	6 167	26 274	326 068
Mülheim an der Ruhr	104	1 499	175	7 105	23 987	276 237
Oberhausen	156	2 315	252	7 042	31 753	367 709
Remscheid	84	741	66	2 131	8 342	104 392
Solingen	138	867	83	2 469	9 486	113 619
Wuppertal	281	1 797	170	4 513	21 808	235 404
Kreise						
Kleve	339	3 415	344	11 270	49 575	644 517
Mettmann	368	4 637	474	15 406	77 607	882 516
Rhein-Kreis Neuss	324	3 508	362	10 777	38 787	543 604
Viersen	301	2 956	305	9 157	37 604	445 100
Wesel	378	4 292	447	14 169	69 141	873 196
Reg.-Bez. Düsseldorf	3 690	39 829	4 052	132 683	606 436	6966 524
Kreisfreie Städte						
Bonn	132	1 079	102	3 269	15 307	167 542
Köln	513	7 118	702	27 769	126 834	1693 182
Leverkusen	115	1 272	140	4 390	19 321	195 934
Kreise						
Städteregion Aachen	380	3 676	334	11 524	46 775	696 603
darunter kreisfreie Stadt Aachen	101	1 418	116	5 130	19 749	387 093
Düren	275	3 236	328	11 342	42 436	564 168
Rhein-Erft-Kreis	384	3 221	333	10 274	50 696	547 035
Euskirchen	290	2 033	201	6 032	29 237	315 933
Heinsberg	333	3 655	341	13 205	59 154	765 590
Oberbergischer Kreis	295	2 444	252	6 818	27 185	291 245
Rhein.-Berg. Kreis	289	1 668	154	4 194	18 901	221 850
Rhein-Sieg-Kreis	584	5 364	571	16 511	74 155	874 737
Reg.-Bez. Köln	3 590	34 766	3 459	115 328	510 001	6333 820
Kreisfreie Städte						
Bottrop	79	1 258	120	4 157	17 320	195 283
Gelsenkirchen	137	1 961	207	6 226	24 872	293 941
Münster	132	2 925	295	12 333	52 833	488 423

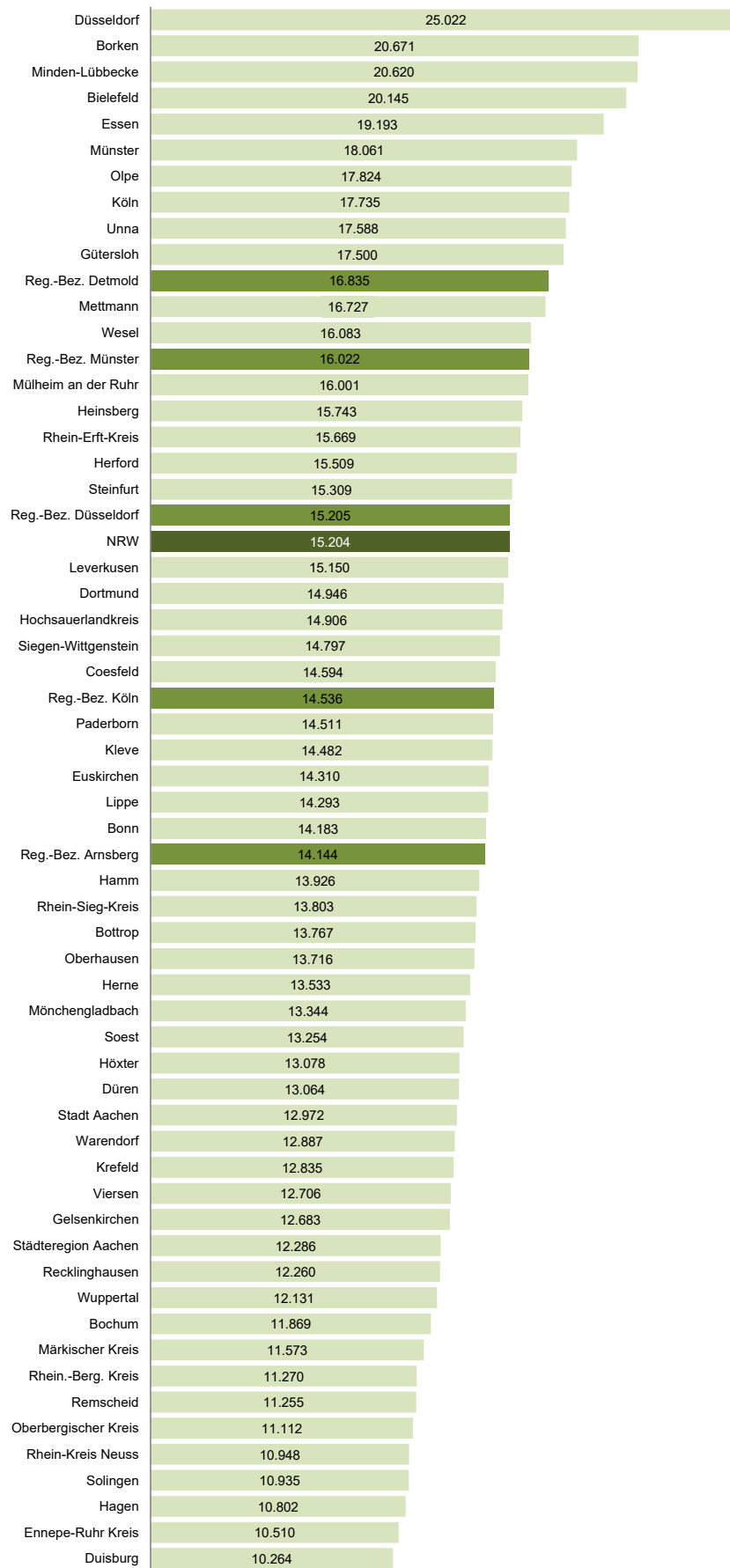
*) ohne Umsatzsteuer

Noch: **14. Betriebe, Beschäftigte, geleistete Arbeitsstunden, Entgelte und Gesamtumsatz*)**
im Juni 2024 sowie Vorjahresumsatz 2023 nach kreisfreien Städten und Kreisen

Verwaltungsbezirk	Betriebe	Beschäftigte	Geleistete Arbeits- stunden	Entgelte	Gesamtumsatz	
	am 30. Juni 2024		im Juni 2024			2023
	Anzahl		1 000	1 000 EUR		
Kreise						
Borken	516	8 429	802	31 417	174 526	2 085 325
Coesfeld	248	2 159	218	6 493	31 617	316 377
Recklinghausen	376	5 350	539	17 624	65 935	809 016
Steinfurt	402	7 331	778	25 009	112 729	1 290 939
Warendorf	240	2 342	257	6 969	30 425	349 040
Reg.-Bez. Münster	2 130	31 755	3 216	110 228	510 257	5 828 343
Kreisfreie Stadt						
Bielefeld	158	2 341	232	9 818	47 161	537 165
Kreise						
Gütersloh	374	4 434	448	14 918	80 450	957 884
Herford	249	2 168	231	6 938	33 682	355 876
Höxter	158	1 752	194	5 351	23 155	246 691
Lippe	302	2 854	302	9 013	40 824	449 112
Minden-Lübbecke	245	3 425	334	11 537	70 789	789 435
Paderborn	326	2 993	295	9 105	43 442	486 201
Reg.-Bez. Detmold	1 812	19 967	2 036	66 679	339 502	3 822 364
Kreisfreie Städte						
Bochum	204	2 522	252	8 689	30 440	412 519
Dortmund	338	5 135	477	19 432	77 080	976 462
Hagen	107	1 085	112	3 510	11 770	112 093
Hamm	112	1 836	194	6 946	25 867	307 843
Herne	98	2 029	187	7 925	27 501	326 821
Kreise						
Ennepe-Ruhr-Kreis	203	1 870	184	5 522	19 657	254 651
Hochsauerlandkreis	264	3 494	369	11 869	52 505	620 542
Märkischer Kreis	300	2 864	289	8 857	33 280	405 753
Olpe	145	2 260	210	8 227	40 405	418 910
Siegen-Wittgenstein	214	3 990	424	15 970	59 501	785 599
Soest	266	3 281	365	11 195	43 601	496 891
Unna	256	3 018	311	10 482	53 283	618 021
Reg.-Bez. Arnsberg	2 507	33 384	3 375	118 626	474 890	5 736 106
Nordrhein-Westfalen	13 729	159 701	16 137	543 544	2 441 087	28 687 157

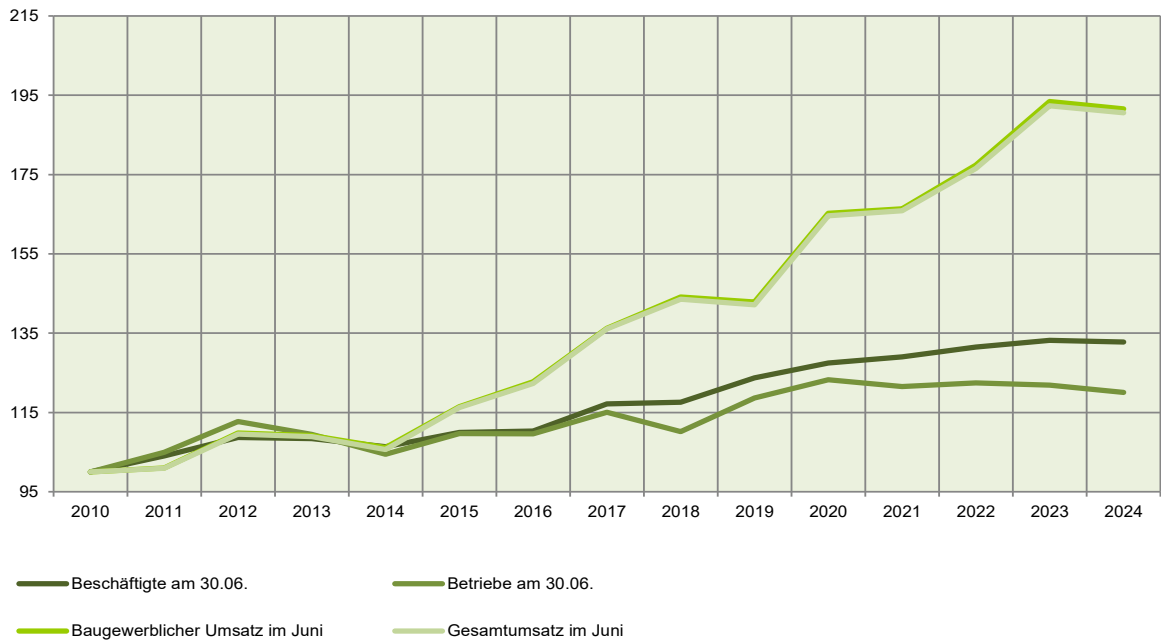
*) ohne Umsatzsteuer

Baugewerblicher Umsatz in Euro je Beschäftigten im Juni 2024 nach kreisfreien Städten und Kreisen



Grafik: IT.NRW

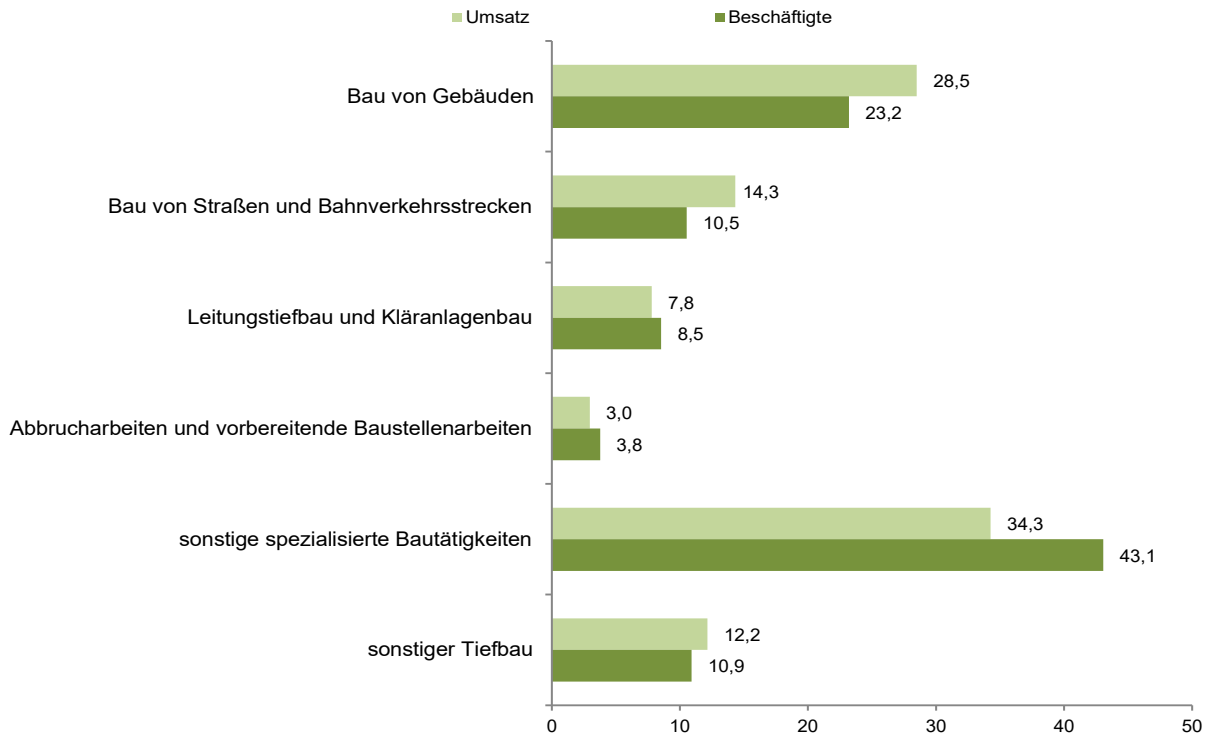
Entwicklung von Umsatz, Beschäftigung und Anzahl der Betriebe im Bauhauptgewerbe*) seit 2010 (2010 = 100)



*) nach der Klassifikation der Wirtschaftszweige 2008 (WZ 2008)

Grafik: IT.NRW

Baugewerblicher Umsatz im Juni 2024 und Beschäftigte am 30.06.2024 im Bauhauptgewerbe nach Wirtschaftszweigen*) in Prozent



*) nach der Klassifikation der Wirtschaftszweige 2008 (WZ 2008)

Grafik: IT.NRW

Veröffentlichungen zur Entwicklung und Struktur der Bautätigkeit und des Baugewerbes

Bautätigkeit

Baugenehmigungen in Nordrhein-Westfalen

Inhalt: Jährliche Ergebnisse der von den Bauaufsichtsbehörden gemeldeten Baugenehmigungen (Wohn- und Nichtwohngebäude, Rauminhalt, Wohnungen, Wohnräume, Wohnfläche, Nutzfläche, veranschlagte Baukosten) nach Gebäudeart, Haustyp, Bauherr u. a.; regionale Ergebnisse für Regierungsbezirke, kreisfreie Städte und Kreise sowie Eckdaten für Gemeinden

Artikelnummer: F21

Baufertigstellungen und Bauabgänge in Nordrhein-Westfalen

Inhalt: Jährliche Ergebnisse der von den Bauaufsichtsbehörden gemeldeten Baufertigstellungen und Bauabgänge (Fertigstellungen: Wohn- und Nichtwohngebäude, Rauminhalt, Wohnungen, Wohnräume, Wohnfläche, Nutzfläche, veranschlagte Baukosten) nach Gebäudeart, Haustyp, Bauherr u. a.; regionale Ergebnisse für Regierungsbezirke, kreisfreie Städte und Kreise sowie Eckdaten für Gemeinden. – Abgänge: Wohn- und Nichtwohngebäude, Nutzfläche, Wohnungen, Wohnräume, Wohnfläche nach Gebäudeart, Eigentümern, Baualter und Abgangursachen; Eckdaten für Regierungsbezirke, kreisfreie Städte und Kreise

Artikelnummer: F22

Baugenehmigungen in Nordrhein-Westfalen

Inhalt: Monatliche Ergebnisse der von den Bauaufsichtsbehörden gemeldeten Bautätigkeit (Wohn- und Nichtwohngebäude, Rauminhalt, Wohnungen, Wohnfläche, Nutzfläche, veranschlagte Baukosten) nach Gebäudeart und Bauherr; Regionalergebnisse für Regierungsbezirke, kreisfreie Städte und Kreise

Artikelnummer: F20

Bauüberhang in Nordrhein-Westfalen am 31. Dezember

Inhalt: Jährliche Ergebnisse über den von den Gemeinden gemeldeten Baufortschritt der noch nicht fertiggestellten Bauvorhaben (Wohn- und Nichtwohngebäude, Rauminhalt, Wohnungen und sonstige Wohneinheiten) nach Bauzustand; erloschene Baugenehmigungen (Wohn- und Nichtwohnbau, Rauminhalt, Wohnung) nach Gebäudeart, Bauherr und Genehmigungszeitraum; regionale Ergebnisse für Regierungsbezirke, kreisfreie Städte und Kreise

Artikelnummer: F23

Wohnungsbestand in den Gemeinden Nordrhein-Westfalens am 31. Dezember

Inhalt: Jährliche Ergebnisse der Fortschreibung des Gebäude- und Wohnungsbestandes (Wohngebäude und darin befindliche Wohnungen nach Gebäudearten; Wohnungen in Wohn- und Nichtwohngebäuden nach Anzahl der Räume)

Artikelnummer: F24

Bauhauptgewerbe (Vorbereitende Baustellenarbeiten, Hoch- und Tiefbau) in Nordrhein-Westfalen

→ Ergebnis der Ergänzungserhebung

Inhalt: Jährliche Betriebsergebnisse (Beschäftigte, geleistete Arbeitsstunden, Entgelte und Umsätze im Juni des Berichtsjahres sowie Umsätze im Kalendervorjahr) nach Wirtschaftszweigen und Betriebsgrößenklassen; regionale Ergebnisse für Regierungsbezirke, kreisfreie Städte und Kreise

Artikelnummer: E22

→ Monatsbericht

Inhalt: Monatliche Betriebsergebnisse nach Wirtschaftszweigen und Betriebsgrößenklassen sowie Auftragseingangs- und Produktionsindizes; regionale Ergebnisse für Regierungsbezirke, kreisfreie Städte und Kreise

Artikelnummer: E21

→ Rechtliche Einheiten und ihre Investitionen

Inhalt: Jährliche Ergebnisse (Beschäftigte, Entgelte, Umsatz, Investitionen u. a.) nach Wirtschaftszweigen, Einheiten- und Umsatzgrößenklassen sowie nach Verwaltungsbezirken

Artikelnummer: E23

Ausbaugewerbe (Bauinstallation und sonstiges Ausbaugewerbe) in Nordrhein-Westfalen

→ Ergebnis der Zusatzerhebung

Inhalt: Jährliche Betriebsergebnisse (Beschäftigte, geleistete Arbeitsstunden, Entgelte, Umsätze im Juni des Berichtsjahres sowie Umsätze im Kalendervorjahr) nach Wirtschaftszweigen, Betriebsgrößenklassen und Verwaltungsbezirken.

Artikelnummer: E30

→ Quartalsergebnisse

Inhalt: Vierteljährliche Betriebsergebnisse nach Wirtschaftszweigen und Betriebsgrößenklassen; regionale Ergebnisse für Regierungsbezirke, kreisfreie Städte und Kreise

Artikelnummer: E29

→ Rechtliche Einheiten und ihre Investitionen

Inhalt: Jährliche Ergebnisse (Beschäftigte, Entgelte, Umsatz, Investitionen u. a.) nach Wirtschaftszweigen, Einheiten- und Umsatzgrößenklassen sowie nach Verwaltungsbezirken

Artikelnummer: E33

Weitere Auskünfte zu diesen Veröffentlichungen erteilen Ihnen für den Bereich Bautätigkeit Sandra Arntzen unter der Telefon-Nr. 0211 9449-3823, für den Bereich Bauwirtschaft der statistische Auskunftsdienst unter der Telefon-Nr. 0211 9449-2495 oder per E-Mail unter statistik-info@it.nrw.de

Ergebnisse für das Bundesgebiet werden vom Statistischen Bundesamt DESTATIS veröffentlicht – Fachbereich Bauen: https://www.destatis.de/DE/Themen/Branchen-Unternehmen/Bauen/_inhalt.html.