



| | | | | | | | | | | | |
|------------------------|-----|----|-------------|-----------|----|---|--------------------------------------|----|------------|---|------------|
| Erzeugnisse aus Erdgas | 2 | x | - | - | - | - | Veredelung von Erzeugnissen aus Glas | - | - | - | - |
| Erzeugnisse aus Erdgas | - | - | - | - | - | - | Veredelung von Erzeugnissen aus Glas | - | - | - | - |
| Erzeugnisse aus Erdgas | 2 | x | - | - | - | - | Textilien | 18 | 17 299 223 | x | 17 299 223 |
| Erzeugnisse aus Erdgas | 2 | x | - | - | - | - | Textilien | 18 | 17 299 223 | x | 17 299 223 |
| Erzeugnisse aus Erdgas | 962 | x | 24 479 717 | 33 | - | - | Textilien | 18 | 17 299 223 | x | 17 299 223 |
| Erzeugnisse aus Erdgas | 92 | x | 4 232 700 | 5 | - | - | Textilien | 18 | 17 299 223 | x | 17 299 223 |
| Erzeugnisse aus Erdgas | 22 | x | 196 962 | 0 | - | - | Textilien | 18 | 17 299 223 | x | 17 299 223 |
| Erzeugnisse aus Erdgas | 157 | x | 4 410 627 | 5 | - | - | Textilien | 18 | 17 299 223 | x | 17 299 223 |
| Erzeugnisse aus Erdgas | 10 | kg | 9 609 047 | 79 573 | - | - | Textilien | 18 | 17 299 223 | x | 17 299 223 |
| Erzeugnisse aus Erdgas | 6 | x | 146 313 | 0 | - | - | Textilien | 18 | 17 299 223 | x | 17 299 223 |
| Erzeugnisse aus Erdgas | 12 | x | 485 400 | 3 | - | - | Textilien | 18 | 17 299 223 | x | 17 299 223 |
| Erzeugnisse aus Erdgas | 42 | x | 1 231 722 | 8 | - | - | Textilien | 18 | 17 299 223 | x | 17 299 223 |
| Erzeugnisse aus Erdgas | 11 | t | 2 889 581 | 1 097 160 | 3 | - | Textilien | 18 | 17 299 223 | x | 17 299 223 |
| Erzeugnisse aus Erdgas | 4 | t | 97 467 | 125 671 | 0 | - | Textilien | 18 | 17 299 223 | x | 17 299 223 |
| Erzeugnisse aus Erdgas | 27 | x | 1 342 737 | 8 | - | - | Textilien | 18 | 17 299 223 | x | 17 299 223 |
| Erzeugnisse aus Erdgas | 4 | kg | 86 542 600 | 116 086 | 19 | - | Textilien | 18 | 17 299 223 | x | 17 299 223 |
| Erzeugnisse aus Erdgas | 26 | x | 577 201 | 17 | - | - | Textilien | 18 | 17 299 223 | x | 17 299 223 |
| Erzeugnisse aus Erdgas | 13 | x | 460 971 | 42 | - | - | Textilien | 18 | 17 299 223 | x | 17 299 223 |
| Erzeugnisse aus Erdgas | 508 | x | 3 186 592 | 26 | - | - | Textilien | 18 | 17 299 223 | x | 17 299 223 |
| Erzeugnisse aus Erdgas | 55 | kg | - | - | - | - | Textilien | 18 | 17 299 223 | x | 17 299 223 |
| Erzeugnisse aus Erdgas | 7 | t | - | - | - | - | Textilien | 18 | 17 299 223 | x | 17 299 223 |
| Erzeugnisse aus Erdgas | 41 | kg | 605 557 331 | 2 454 056 | 30 | - | Textilien | 18 | 17 299 223 | x | 17 299 223 |
| Erzeugnisse aus Erdgas | 11 | kg | 124 048 686 | 727 820 | 28 | - | Textilien | 18 | 17 299 223 | x | 17 299 223 |
| Erzeugnisse aus Erdgas | 24 | x | 474 688 | 17 | - | - | Textilien | 18 | 17 299 223 | x | 17 299 223 |
| Erzeugnisse aus Erdgas | 24 | x | 465 843 | 16 | - | - | Textilien | 18 | 17 299 223 | x | 17 299 223 |
| Erzeugnisse aus Erdgas | 2 | kg | - | - | - | - | Textilien | 18 | 17 299 223 | x | 17 299 223 |
| Erzeugnisse aus Erdgas | 61 | x | 786 590 | 13 | - | - | Textilien | 18 | 17 299 223 | x | 17 299 223 |
| Erzeugnisse aus Erdgas | 29 | x | 453 031 | 12 | - | - | Textilien | 18 | 17 299 223 | x | 17 299 223 |
| Erzeugnisse aus Erdgas | 26 | t | - | - | - | - | Textilien | 18 | 17 299 223 | x | 17 299 223 |
| Erzeugnisse aus Erdgas | 2 | kg | - | - | - | - | Textilien | 18 | 17 299 223 | x | 17 299 223 |
| Erzeugnisse aus Erdgas | 61 | x | 786 590 | 13 | - | - | Textilien | 18 | 17 299 223 | x | 17 299 223 |
| Erzeugnisse aus Erdgas | 29 | x | 453 031 | 12 | - | - | Textilien | 18 | 17 299 223 | x | 17 299 223 |
| Erzeugnisse aus Erdgas | 26 | t | - | - | - | - | Textilien | 18 | 17 299 223 | x | 17 299 223 |
| Erzeugnisse aus Erdgas | 2 | kg | - | - | - | - | Textilien | 18 | 17 299 223 | x | 17 299 223 |
| Erzeugnisse aus Erdgas | 61 | x | 786 590 | 13 | - | - | Textilien | 18 | 17 299 223 | x | 17 299 223 |
| Erzeugnisse aus Erdgas | 29 | x | 453 031 | 12 | - | - | Textilien | 18 | 17 299 223 | x | 17 299 223 |
| Erzeugnisse aus Erdgas | 26 | t | - | - | - | - | Textilien | 18 | 17 299 223 | x | 17 299 223 |

Statistische Berichte

Gäste und Übernachtungen im Reiseverkehr Nordrhein-Westfalens

Februar 2024



Gäste und Übernachtungen im Reiseverkehr Nordrhein-Westfalens

Februar 2024

Herausgegeben von
Information und Technik Nordrhein-Westfalen, Statistisches Landesamt
Mauerstraße 51, 40476 Düsseldorf • Postfach 10 11 05, 40002 Düsseldorf
Telefon +49211 9449-01 • Telefax +49211 9449-8000
Internet: <http://www.it.nrw>
E-Mail: poststelle@it.nrw.de

Erschienen im April 2024

Alle Statistischen Berichte finden Sie als PDF-Datei zum kostenlosen
Download in unserer Internet-Rubrik Aktuell / Publikationen.
© IT.NRW, Statistisches Landesamt, Düsseldorf, 2024. Dieses Werk ist lizenziert unter
der Datenlizenz Deutschland - Namensnennung - Version 2.0.
Auszugsweise Vervielfältigung und Verbreitung mit Quellenangabe gestattet.

Inhalt

| | Seite |
|--|-------|
| Vorbemerkungen | 4 |
| Hinweis | 5 |
| Grafiken | 6 |
| | |
| Tabellenteil | |
| 1. Entwicklung der Ankünfte und Übernachtungen | 8 |
| 2. Kapazität und Leistung der Beherbergungsstätten im Februar 2024 nach | |
| 2.1 Verwaltungsbezirken | 9 |
| 2.2 Gemeindegruppen und Betriebsarten | 23 |
| 2.3 Reisegebieten und Betriebsarten | 27 |
| 2.4 Reisegebieten und Herkunftsländern | 31 |
| 3. Leistung der Beherbergungsstätten von Januar bis Februar 2024 nach | |
| 3.1 Verwaltungsbezirken | 44 |
| 3.2 Gemeindegruppen und Betriebsarten | 58 |
| 3.3 Reisegebieten und Betriebsarten | 62 |
| 3.4 Reisegebieten und Herkunftsländern | 66 |
| 4.1 Leistung der Campingplätze nach Herkunftsländern | 79 |
| 4.2 Leistung der Campingplätze nach Herkunftsländern – kumulierte Ergebnisse | 80 |
| | |
| Karte | |
| Reisegebiete in Nordrhein-Westfalen | 81 |
| Übersicht der Reisegebiete / Regionen in Nordrhein-Westfalen | 82 |
| | |
| Karte | |
| Kur- und Erholungsorte in Nordrhein-Westfalen | 83 |
| Verzeichnis der Kurorte und Erholungsorte in Nordrhein-Westfalen | 84 |
| | |
| Veröffentlichungen | 85 |

Vorbemerkungen

In der Beherbergungsstatistik des Reiseverkehrs werden monatlich die angekommenen Gäste und Gästeübernachtungen in Beherbergungsbetrieben und auf Campingplätzen erfasst, wobei die Gäste aus dem Ausland nach dem Herkunftsland (ständiger Wohnsitz) untergliedert werden. Bei Beherbergungsbetrieben wird die Zahl der angebotenen Betten und bei Campingplätzen die Zahl der angebotenen Stellplätze erhoben. Einmal jährlich wird bei Betrieben der klassischen Hotellerie zum Stichtag 31. Juli die Zahl der angebotenen Gästezimmer erfasst und in der Juli-Ausgabe dieses Berichts veröffentlicht.

Die Rechtsgrundlage dieser Erhebung ist das „Gesetz zur Neuordnung der Statistik über die Beherbergung im Reiseverkehr (Beherbergungsstatistikgesetz – BeherbStatG) vom 22. Mai 2002“ (BGBl. I S. 1642), zuletzt geändert durch Artikel 11 des Gesetzes vom 28. Juli 2015 (BGBl. I S. 1400). Nach § 3 (I) dieses Gesetzes werden nur Beherbergungsbetriebe in die Erhebung einbezogen, die zehn und mehr Schlafgelegenheiten bzw. bei Campingplätzen zehn und mehr Stellplätze aufweisen.

Darstellung der Ergebnisse

Die vorliegenden Monatsergebnisse enthalten vorläufige Zahlen. In der Regel weichen aber die endgültigen Ergebnisse nur geringfügig davon ab. In den aufsummierten Teiljahresergebnissen im zweiten Teil des Berichtes fließen jeweils nachträgliche Meldungen von Beherbergungsbetrieben ein, so dass diese Ergebnisse im Laufes des Jahres beständiger werden.

Zurzeit gibt es in Nordrhein-Westfalen zwei Gemeinden (von 396), die keine Beherbergungsstätte mit zehn und mehr Betten haben. Sie werden in der Erhebung nicht berücksichtigt.

Die Zahl der prädikatisierten Orte in Nordrhein-Westfalen beträgt zurzeit 72. Darunter befinden sich 10 Mineral-, Moor-, Sole- und Thermalbäder, 4 Heilklimatische Kurorte, 5 Kneippkurorte, 7 Kneippheilbäder, 16 Luftkurorte und 30 Erholungsorte. Eine Übersicht der Lage dieser Orte finden Sie am Ende des Berichtes.

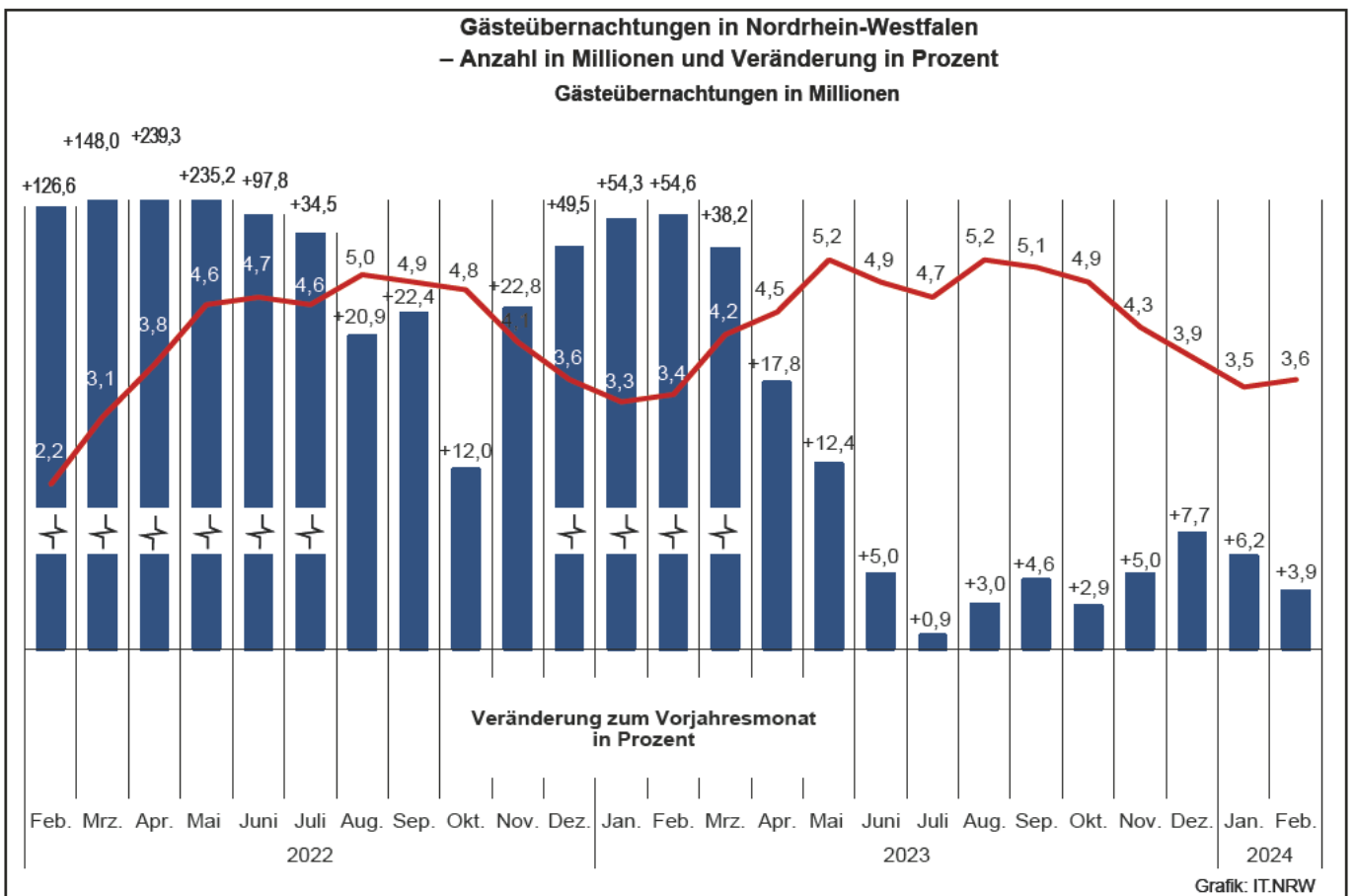
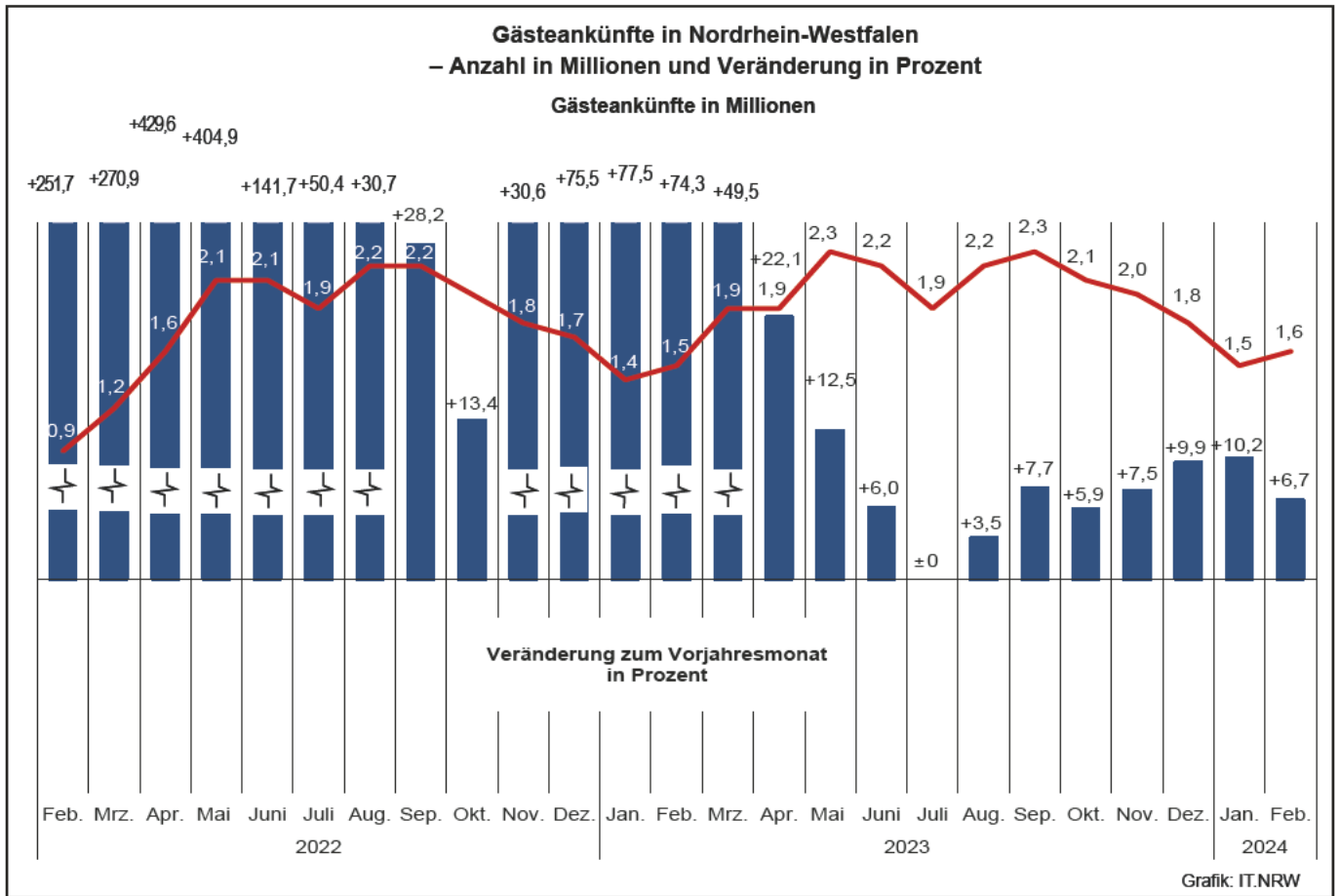
Hinweis

Abweichungen in den Summen ergeben sich aus dem Runden der Einzelwerte

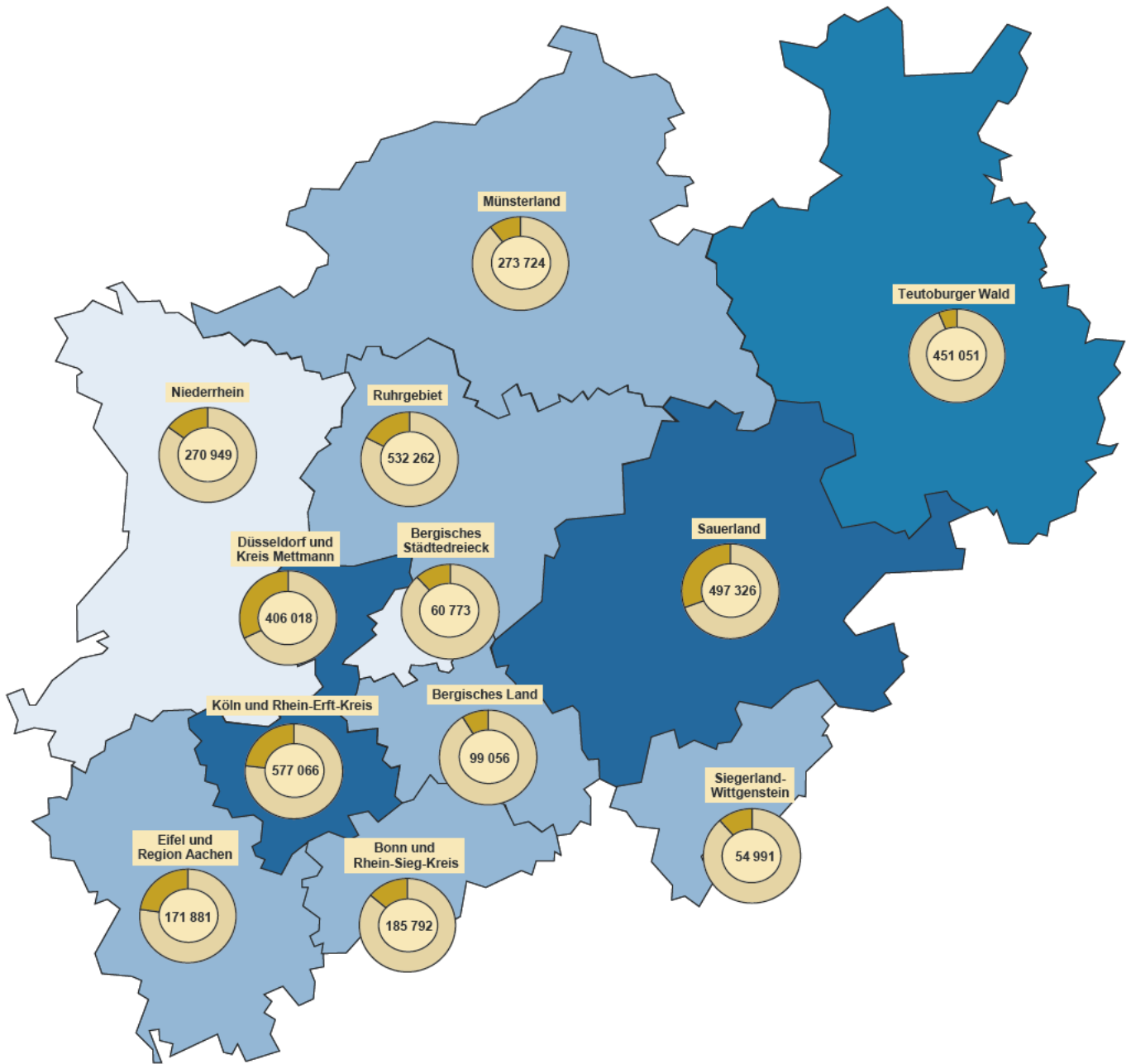
Eventuelle Abweichungen der Monatswerte in Tabelle 1 gegenüber den Monatswerten vorangegangener Statistischer Berichte ergeben sich durch Nachmeldungen.

Zeichenerklärung

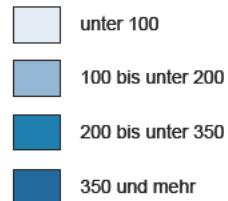
| | |
|-----|--|
| 0 | weniger als die Hälfte von 1 in der letzten besetzten Stelle, jedoch mehr als nichts |
| – | nichts vorhanden (genau null) |
| ... | Angabe fällt später an |
| x | Tabellenfach gesperrt, weil Aussage nicht sinnvoll |
| . | Zahlenwert unbekannt oder geheim zu halten |



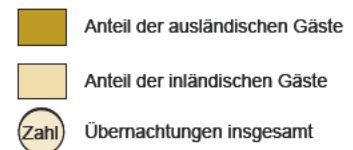
**Übernachtungen in NRW je 1 000 Einwohnerinnen und Einwohner nach Reisegebieten
sowie Anteil der deutschen und ausländischen Gäste im Februar 2024**



**Beherbergungsintensität der
Übernachtungen je 1 000 Einwohnerinnen und Einwohner**



Kreisdiagramme



Grafik: IT.NRW

1. Entwicklung der Ankünfte und Übernachtungen

| Zeitraum | Ankünfte | | Übernachtungen | | Ankünfte | | Übernachtungen | | |
|----------|-------------|---------------------|----------------|---------------------|---------------------------------------|---------------------|----------------|---------------------|--------|
| | aller Gäste | ausländischer Gäste | aller Gäste | ausländischer Gäste | aller Gäste | ausländischer Gäste | aller Gäste | ausländischer Gäste | |
| | Anzahl | | | | Veränderungen zum Vorjahresmonat in % | | | | |
| 2022 | Januar | 784 878 | 141 725 | 2 134 306 | 323 439 | +253,8 | +460,1 | +137,5 | +284,2 |
| | Februar | 853 994 | 150 105 | 2 228 972 | 354 149 | +251,7 | +462,4 | +126,6 | +301,5 |
| | März | 1 245 132 | 194 796 | 3 063 102 | 436 658 | +270,9 | +419,0 | +148,0 | +279,2 |
| | April | 1 580 820 | 278 705 | 3 792 493 | 591 340 | +429,6 | +703,9 | +239,3 | +437,5 |
| | Mai | 2 056 002 | 362 542 | 4 612 893 | 761 211 | +404,9 | +763,1 | +235,2 | +520,7 |
| | Juni | 2 079 702 | 361 348 | 4 709 939 | 758 767 | +141,7 | +332,0 | +97,8 | +272,3 |
| | Juli | 1 922 751 | 401 580 | 4 635 846 | 875 502 | +50,4 | +130,6 | +34,5 | +105,5 |
| | August | 2 160 887 | 438 672 | 5 045 103 | 984 858 | +30,7 | +87,6 | +20,9 | +81,2 |
| | September | 2 163 276 | 393 000 | 4 856 774 | 842 315 | +28,2 | +62,5 | +22,4 | +57,5 |
| | Oktober | 1 980 522 | 401 732 | 4 764 600 | 890 831 | +13,4 | +41,9 | +12,0 | +40,7 |
| | November | 1 826 516 | 382 262 | 4 051 116 | 779 907 | +30,6 | +57,8 | +22,8 | +50,5 |
| | Dezember | 1 668 724 | 466 190 | 3 639 477 | 887 317 | +75,5 | +120,0 | +49,5 | +99,6 |
| 2023 | Januar | 1 393 547 | 285 750 | 3 292 298 | 614 181 | +77,5 | +101,6 | +54,3 | +89,9 |
| | Februar | 1 488 099 | 313 215 | 3 447 002 | 695 100 | +74,3 | +108,7 | +54,6 | +96,3 |
| | März | 1 861 851 | 350 005 | 4 233 560 | 764 322 | +49,5 | +79,7 | +38,2 | +75,0 |
| | April | 1 930 195 | 387 585 | 4 466 714 | 805 046 | +22,1 | +39,1 | +17,8 | +36,1 |
| | Mai | 2 311 998 | 476 231 | 5 183 027 | 1 001 740 | +12,5 | +31,4 | +12,4 | +31,6 |
| | Juni | 2 205 040 | 440 009 | 4 946 921 | 926 100 | +6,0 | +21,8 | +5,0 | +22,1 |
| | Juli | 1 923 564 | 444 555 | 4 675 531 | 959 935 | – | +10,7 | +0,9 | +9,6 |
| | August | 2 235 747 | 484 326 | 5 195 621 | 1 089 149 | +3,5 | +10,4 | +3,0 | +10,6 |
| | September | 2 330 714 | 439 992 | 5 080 789 | 905 536 | +7,7 | +12,0 | +4,6 | +7,5 |
| | Oktober | 2 096 875 | 461 810 | 4 904 256 | 982 344 | +5,9 | +15,0 | +2,9 | +10,3 |
| | November | 1 964 385 | 422 291 | 4 254 751 | 830 348 | +7,5 | +10,5 | +5,0 | +6,5 |
| | Dezember | 1 833 227 | 539 536 | 3 918 745 | 1 002 934 | +9,9 | +15,7 | +7,7 | +13,0 |
| 2024 | Januar | 1 535 726 | 337 983 | 3 496 413 | 699 846 | +10,2 | +18,3 | +6,2 | +13,9 |
| | Februar | 1 588 448 | 324 548 | 3 580 889 | 693 158 | +6,7 | +3,6 | +3,9 | –0,3 |
| | März | ... | ... | ... | ... | ... | ... | ... | ... |
| | April | ... | ... | ... | ... | ... | ... | ... | ... |
| | Mai | ... | ... | ... | ... | ... | ... | ... | ... |
| | Juni | ... | ... | ... | ... | ... | ... | ... | ... |
| | Juli | ... | ... | ... | ... | ... | ... | ... | ... |
| | August | ... | ... | ... | ... | ... | ... | ... | ... |
| | September | ... | ... | ... | ... | ... | ... | ... | ... |
| | Oktober | ... | ... | ... | ... | ... | ... | ... | ... |
| | November | ... | ... | ... | ... | ... | ... | ... | ... |
| | Dezember | ... | ... | ... | ... | ... | ... | ... | ... |

2.1 Kapazität und Leistung der Beherbergungsstätten nach Verwaltungsbezirken

Februar 2024

| Amtliche Schlüsselnummer | Verwaltungsbezirk | Betriebe | | Betten | | | Mittlere Aufenthaltsdauer ³⁾ | |
|--------------------------|----------------------------|------------|---------------------------|---------------|---------------------------|-----------------------------------|---|---------------------|
| | | geöffnete | Veränderung ¹⁾ | angebotene | Veränderung ¹⁾ | mittlere Auslastung ²⁾ | aller Gäste | ausländischer Gäste |
| | Kreisfreie Städte | | | | | | | |
| 111 000 | Düsseldorf | 210 | – | 36 169 | +3,8 | 33,1 | 1,6 | 1,7 |
| 112 000 | Duisburg | 45 | –2,2 | 3 923 | –2,2 | 30,4 | 2,0 | 2,1 |
| 113 000 | Essen | 105 | +1,9 | 12 109 | +1,7 | 33,6 | 1,9 | 1,8 |
| 114 000 | Krefeld | 23 | +4,5 | 2 066 | +9,4 | 30,6 | 1,6 | 1,7 |
| 116 000 | Mönchengladbach | 28 | –6,7 | 2 392 | –14,4 | 39,1 | 2,0 | 1,7 |
| 117 000 | Mülheim an der Ruhr | 21 | –8,7 | 1 307 | –4,6 | 34,0 | 2,1 | 2,6 |
| 119 000 | Oberhausen | 33 | +6,5 | 3 841 | +1,2 | 35,2 | 2,3 | 2,0 |
| 120 000 | Remscheid | 13 | –13,3 | 660 | –21,5 | 27,9 | 2,1 | 2,2 |
| 122 000 | Solingen | 14 | –6,7 | 770 | –5,3 | 26,8 | 2,4 | 2,2 |
| 124 000 | Wuppertal | 43 | +2,4 | 4 230 | +2,0 | 40,3 | 2,5 | 1,8 |
| 154 000 | Kreis Kleve | 104 | –7,1 | 5 262 | –4,7 | 26,5 | 2,2 | 2,0 |
| 154 004 | Bedburg-Hau | 2 | – | 11 | –8,3 | . | . | . |
| 154 008 | Emmerich am Rhein, Stadt | 9 | – | 210 | –9,5 | 29,7 | 2,1 | 2,5 |
| 154 012 | Geldern, Stadt | 11 | – | 565 | –2,2 | 54,3 | 4,8 | 2,2 |
| 154 016 | Goch, Stadt | 9 | –18,2 | 428 | –9,9 | 34,5 | 2,1 | 2,1 |
| 154 020 | Issum | 5 | +25,0 | 67 | +21,8 | 8,6 | 2,5 | 2,0 |
| 154 024 | Kalkar, Stadt | 7 | –12,5 | 1 216 | +3,6 | 16,2 | 1,7 | 1,8 |
| 154 028 | Kerken | 5 | – | 73 | –32,4 | 11,8 | 2,4 | 4,4 |
| 154 032 | Kevelaer, Stadt | 12 | –14,3 | 598 | –25,5 | 21,0 | 2,2 | 3,6 |
| 154 036 | Kleve, Stadt | 10 | – | 591 | +12,1 | 25,0 | 2,1 | 2,0 |
| 154 040 | Kranenburg | 3 | –25,0 | 260 | –5,1 | 19,4 | 2,1 | 1,4 |
| 154 044 | Rees, Stadt | 9 | – | 257 | –12,6 | 18,1 | 1,6 | 1,4 |
| 154 048 | Rheurdt | 3 | – | 109 | – | . | . | . |
| 154 052 | Straelen, Stadt | 6 | –14,3 | 173 | –13,9 | 23,6 | 1,8 | 1,3 |
| 154 056 | Uedem | 4 | –20,0 | 210 | +6,6 | 37,9 | 2,9 | 1,0 |
| 154 060 | Wachtendonk | 3 | – | 45 | +12,5 | 29,0 | 2,1 | 1,2 |
| 154 064 | Weeze | 6 | –14,3 | 449 | +1,4 | 27,2 | 1,5 | 1,5 |
| 158 000 | Kreis Mettmann | 91 | +1,1 | 7 261 | –2,9 | 27,8 | 1,9 | 1,9 |
| 158 004 | Erkrath, Stadt | 4 | – | 184 | – | 37,0 | 1,6 | 1,6 |
| 158 008 | Haan, Stadt | 5 | – | 432 | +1,6 | 27,1 | 2,0 | 2,6 |
| 158 012 | Heiligenhaus, Stadt | 4 | – | 210 | –3,7 | . | . | . |
| 158 016 | Hilden, Stadt | 11 | – | 1 016 | –2,6 | 32,1 | 2,4 | 2,3 |
| 158 020 | Langenfeld (Rhld.), Stadt | 10 | – | 399 | –2,2 | 23,6 | 1,9 | 1,8 |
| 158 024 | Mettmann, Stadt | 9 | +12,5 | 1 011 | –0,1 | 24,9 | 2,0 | 2,3 |
| 158 026 | Monheim am Rhein, Stadt | 7 | – | 784 | +0,4 | 28,1 | 1,8 | 2,5 |
| 158 028 | Ratingen, Stadt | 27 | – | 2 672 | –5,8 | 27,8 | 1,7 | 1,5 |
| 158 032 | Velbert, Stadt | 12 | – | 487 | –3,4 | 26,4 | 1,8 | 1,5 |
| 158 036 | Wülfrath, Stadt | 2 | – | 66 | +4,8 | . | . | . |
| 162 000 | Rhein-Kreis Neuss | 80 | –1,2 | 5 999 | +5,5 | 35,8 | 2,7 | 2,1 |
| 162 004 | Dormagen, Stadt | 14 | –6,7 | 726 | +1,1 | 37,3 | 4,4 | 2,6 |
| 162 008 | Grevenbroich, Stadt | 12 | – | 601 | +0,8 | 32,0 | 2,7 | 1,8 |
| 162 012 | Jüchen, Stadt | 3 | – | 101 | +36,5 | 23,0 | 1,8 | 1,1 |
| 162 016 | Kaarst, Stadt | 8 | – | 514 | –0,4 | 21,7 | 1,5 | 1,7 |
| 162 020 | Korschenbroich, Stadt | 7 | – | 332 | –0,6 | . | . | . |
| 162 022 | Meerbusch, Stadt | 17 | – | 991 | +21,1 | 44,8 | 7,2 | 6,6 |
| 162 024 | Neuss, Stadt | 16 | +6,7 | 2 682 | +4,5 | 30,8 | 1,7 | 1,8 |
| 162 028 | Rommerskirchen | 3 | –25,0 | 52 | –16,1 | . | . | . |
| 166 000 | Kreis Viersen | 54 | –1,8 | 2 477 | –2,9 | 26,8 | 2,2 | 2,0 |
| 166 004 | Brüggen | 5 | –16,7 | 336 | –8,9 | 15,6 | 2,1 | 2,6 |
| 166 008 | Grefrath | 3 | –25,0 | 192 | +2,1 | 23,5 | 2,8 | 1,5 |
| 166 012 | Kempfen, Stadt | 7 | – | 340 | +13,3 | 26,5 | 3,3 | 2,3 |
| 166 016 | Nettetal, Stadt | 11 | –8,3 | 752 | –11,6 | 26,3 | 2,0 | 1,1 |
| 166 020 | Niederkrüchten | 8 | – | 63 | –1,6 | 32,2 | 2,2 | 2,2 |
| 166 024 | Schwalmtal | 2 | – | 51 | – | . | . | . |
| 166 028 | Tönisvorst, Stadt | 2 | – | 37 | – | . | . | . |
| 166 032 | Viersen, Stadt | 7 | +40,0 | 191 | +29,9 | 35,9 | 1,9 | 2,7 |
| 166 036 | Willich, Stadt | 9 | – | 515 | –5,3 | 32,1 | 2,2 | 2,5 |
| 170 000 | Kreis Wesel | 94 | –3,1 | 4 685 | +3,4 | 34,5 | 2,4 | 2,4 |
| 170 004 | Alpen | 4 | – | 96 | – | 21,4 | 2,4 | 3,9 |
| 170 008 | Dinslaken, Stadt | 7 | – | 292 | +0,3 | 32,9 | 2,9 | 4,6 |
| 170 012 | Hamminkeln, Stadt | 7 | – | 469 | +59,5 | 64,9 | 6,2 | 12,1 |
| 170 016 | Hünxe | 4 | – | 93 | – | . | . | . |
| 170 020 | Kamp-Lintfort, Stadt | 5 | – | 362 | – | 38,4 | 1,7 | 1,6 |

1) Veränderung gegenüber dem Vorjahresmonat in % – 2) mittlere Auslastung = (Übernachtungen / angebotene Bettentage) * 100 – 3) mittlere Aufenthaltsdauer (in Tagen) = Übernachtungen / Ankünfte

Noch: 2.1 Kapazität und Leistung der Beherbergungsstätten nach Verwaltungsbezirken

Februar 2024

| Amtliche Schlüsselnummer | Verwaltungsbezirk | Ankünfte | | | | Übernachtungen | | | |
|--------------------------|---------------------------|-------------|---------------------------|---------------------|---------------------------|----------------|---------------------------|---------------------|---------------------------|
| | | aller Gäste | Veränderung ¹⁾ | ausländischer Gäste | Veränderung ¹⁾ | aller Gäste | Veränderung ¹⁾ | ausländischer Gäste | Veränderung ¹⁾ |
| | Kreisfreie Städte | | | | | | | | |
| 111 000 | Düsseldorf | 219 019 | +16,1 | 68 747 | +6,8 | 347 444 | +5,3 | 117 410 | -3,9 |
| 112 000 | Duisburg | 17 559 | -7,1 | 3 170 | -12,6 | 34 631 | -6,4 | 6 512 | -2,7 |
| 113 000 | Essen | 63 036 | +10,4 | 13 407 | +41,4 | 117 918 | +10,7 | 24 618 | +36,0 |
| 114 000 | Krefeld | 11 193 | +48,3 | 1 755 | +1,9 | 18 288 | +20,1 | 3 004 | -13,3 |
| 116 000 | Mönchengladbach | 13 628 | -14,9 | 2 528 | -5,2 | 27 157 | -18,0 | 4 289 | -29,5 |
| 117 000 | Mülheim an der Ruhr | 6 188 | +15,0 | 1 092 | +33,0 | 12 884 | +10,9 | 2 867 | +28,8 |
| 119 000 | Oberhausen | 17 434 | +1,1 | 3 269 | +9,5 | 39 924 | +4,3 | 6 561 | +6,4 |
| 120 000 | Remscheid | 2 553 | -9,0 | 308 | +14,1 | 5 332 | -14,0 | 690 | +32,9 |
| 122 000 | Solingen | 2 560 | -1,5 | 388 | -26,9 | 6 055 | +28,3 | 835 | -23,5 |
| 124 000 | Wuppertal | 19 837 | +6,5 | 3 174 | +33,4 | 49 386 | +3,0 | 5 737 | +23,8 |
| 154 000 | Kreis Kleve | 19 544 | +1,1 | 4 177 | +1,5 | 43 713 | +1,3 | 8 156 | +1,1 |
| 154 004 | Bedburg-Hau | . | . | . | . | . | . | . | . |
| 154 008 | Emmerich am Rhein, Stadt | 890 | -22,9 | 184 | -9,8 | 1 826 | -22,2 | 461 | -3,8 |
| 154 012 | Geldern, Stadt | 1 922 | +5,0 | 150 | +53,1 | 9 223 | +16,4 | 329 | +20,5 |
| 154 016 | Goch, Stadt | 2 363 | -11,0 | 282 | -33,5 | 4 882 | -16,0 | 591 | -47,0 |
| 154 020 | Issum | 135 | +45,2 | 16 | +45,5 | 334 | +37,4 | 32 | -43,9 |
| 154 024 | Kalkar, Stadt | 3 471 | +22,5 | 1 463 | +77,1 | 5 894 | +17,3 | 2 689 | +76,0 |
| 154 028 | Kerken | 158 | -19,8 | 8 | -57,9 | 383 | -35,1 | 35 | -80,0 |
| 154 032 | Kevelaer, Stadt | 2 122 | +19,3 | 213 | -39,7 | 4 710 | +20,5 | 762 | -9,8 |
| 154 036 | Kleve, Stadt | 2 096 | -16,5 | 316 | -36,5 | 4 367 | -17,5 | 646 | -40,7 |
| 154 040 | Kranenburg | 710 | +21,2 | 47 | -26,6 | 1 461 | +20,1 | 68 | -40,4 |
| 154 044 | Rees, Stadt | 1 012 | -13,4 | 288 | +43,3 | 1 626 | -24,1 | 414 | +22,8 |
| 154 048 | Rheurdt | . | . | . | . | . | . | . | . |
| 154 052 | Straelen, Stadt | 768 | -2,7 | 52 | -18,8 | 1 361 | -16,1 | 66 | -68,4 |
| 154 056 | Uedem | 796 | +5,6 | 2 | -75,0 | 2 311 | -16,3 | 2 | -84,6 |
| 154 060 | Wachtendonk | 225 | +27,1 | 39 | +34,5 | 462 | +44,8 | 48 | +37,1 |
| 154 064 | Weeze | 2 380 | -4,4 | 1 106 | -15,1 | 3 568 | +18,0 | 1 694 | +14,2 |
| 158 000 | Kreis Mettmann | 31 249 | +7,9 | 6 737 | +38,0 | 58 574 | +4,0 | 12 648 | +15,7 |
| 158 004 | Erkrath, Stadt | 1 261 | +12,6 | 463 | +332,7 | 1 976 | +40,3 | 724 | +349,7 |
| 158 008 | Haan, Stadt | 1 682 | -6,5 | 159 | -4,2 | 3 389 | -6,7 | 416 | -0,5 |
| 158 012 | Heiligenhaus, Stadt | . | . | . | . | . | . | . | . |
| 158 016 | Hilden, Stadt | 3 912 | +2,2 | 832 | +41,3 | 9 456 | +10,5 | 1 919 | +18,6 |
| 158 020 | Langenfeld (Rhld.), Stadt | 1 420 | -7,1 | 252 | -20,5 | 2 727 | -6,4 | 461 | -25,5 |
| 158 024 | Mettmann, Stadt | 3 717 | +9,2 | 487 | -15,7 | 7 308 | +0,1 | 1 125 | -34,4 |
| 158 026 | Monheim am Rhein, Stadt | 3 596 | +26,0 | 589 | +9,5 | 6 380 | +14,5 | 1 447 | +2,5 |
| 158 028 | Ratingen, Stadt | 12 627 | +9,5 | 3 583 | +61,3 | 21 508 | +1,9 | 5 519 | +37,5 |
| 158 032 | Velbert, Stadt | 2 125 | +5,9 | 241 | +10,6 | 3 727 | -2,8 | 371 | -10,6 |
| 158 036 | Wülfrath, Stadt | . | . | . | . | . | . | . | . |
| 162 000 | Rhein-Kreis Neuss | 23 003 | +5,4 | 3 804 | +2,7 | 62 341 | -1,0 | 7 947 | -17,6 |
| 162 004 | Dormagen, Stadt | 1 792 | +5,2 | 208 | -48,3 | 7 850 | -1,9 | 544 | -65,1 |
| 162 008 | Grevenbroich, Stadt | 2 068 | -13,7 | 572 | +24,6 | 5 574 | +4,1 | 1 004 | -3,6 |
| 162 012 | Jüchen, Stadt | 378 | -19,2 | 45 | -31,8 | 674 | -19,1 | 49 | -66,7 |
| 162 016 | Kaarst, Stadt | 2 136 | +6,0 | 372 | -7,0 | 3 238 | -18,6 | 639 | -32,8 |
| 162 020 | Korschenbroich, Stadt | . | . | . | . | . | . | . | . |
| 162 022 | Meerbusch, Stadt | 1 785 | +5,6 | 222 | +11,6 | 12 866 | -6,7 | 1 464 | -22,3 |
| 162 024 | Neuss, Stadt | 14 080 | +9,6 | 2 337 | +9,6 | 23 957 | +2,2 | 4 159 | +10,9 |
| 162 028 | Rommerskirchen | . | . | . | . | . | . | . | . |
| 166 000 | Kreis Viersen | 9 135 | -16,0 | 1 005 | -19,9 | 20 137 | -21,7 | 2 046 | -29,9 |
| 166 004 | Brüggen | 893 | -3,9 | 181 | -10,8 | 1 915 | -1,4 | 479 | -24,9 |
| 166 008 | Grefrath | 467 | -6,6 | 25 | +108,3 | 1 311 | +4,3 | 38 | +26,7 |
| 166 012 | Kempfen, Stadt | 903 | -26,6 | 47 | -46,0 | 3 005 | -38,8 | 108 | -67,3 |
| 166 016 | Nettetal, Stadt | 2 851 | -26,3 | 312 | -13,8 | 5 745 | -30,4 | 358 | -27,2 |
| 166 020 | Niederkrüchten | 341 | +38,6 | 6 | -68,4 | 740 | -31,9 | 13 | -79,7 |
| 166 024 | Schwalmtal | . | . | . | . | . | . | . | . |
| 166 028 | Tönisvorst, Stadt | . | . | . | . | . | . | . | . |
| 166 032 | Viersen, Stadt | 1 072 | +20,2 | 95 | -1,0 | 1 989 | +33,0 | 252 | +61,5 |
| 166 036 | Willich, Stadt | 2 227 | -22,6 | 307 | -27,9 | 4 796 | -22,7 | 754 | -34,4 |
| 170 000 | Kreis Wesel | 20 160 | -11,2 | 2 647 | +3,7 | 48 224 | -4,4 | 6 329 | -5,3 |
| 170 004 | Alpen | 302 | -8,8 | 42 | +61,5 | 728 | +6,0 | 162 | +88,4 |
| 170 008 | Dinslaken, Stadt | 980 | -14,0 | 52 | -51,9 | 2 859 | +2,3 | 239 | -44,5 |
| 170 012 | Hamminkeln, Stadt | 1 422 | +2,1 | 47 | +6,8 | 8 822 | +55,1 | 571 | +2,7 |
| 170 016 | Hünxe | . | . | . | . | . | . | . | . |
| 170 020 | Kamp-Lintfort, Stadt | 2 357 | -6,4 | 95 | -48,6 | 4 028 | -6,6 | 155 | -53,3 |

Anmerkungen Seite 9

Noch: 2.1 Kapazität und Leistung der Beherbergungsstätten nach Verwaltungsbezirken

Februar 2024

| Amtliche Schlüsselnummer | Verwaltungsbezirk | Betriebe | | Betten | | | Mittlere Aufenthaltsdauer ³⁾ | |
|--------------------------|-----------------------------|------------|---------------------------|---------------|---------------------------|-----------------------------------|---|---------------------|
| | | geöffnete | Veränderung ¹⁾ | angebotene | Veränderung ¹⁾ | mittlere Auslastung ²⁾ | aller Gäste | ausländischer Gäste |
| | Noch: Kreis Wesel | | | | | | | |
| 170 024 | Moers, Stadt | 14 | -6,7 | 779 | +3,2 | 40,6 | 2,8 | 2,6 |
| 170 028 | Neukirchen-Vluyn, Stadt | 2 | - | 184 | -17,9 | . | . | . |
| 170 032 | Rheinberg, Stadt | 4 | - | 135 | - | 19,3 | 2,1 | 2,4 |
| 170 036 | Schermbek | 9 | -10,0 | 485 | - | 30,5 | 2,0 | 2,4 |
| 170 040 | Sonsbeck | 5 | -16,7 | 171 | -15,3 | 20,6 | 1,7 | 1,5 |
| 170 044 | Voerde (Niederrhein), Stadt | 3 | - | 149 | - | 28,1 | 2,5 | 2,4 |
| 170 048 | Wesel, Stadt | 13 | - | 779 | +0,3 | 36,6 | 1,7 | 2,1 |
| 170 052 | Xanten, Stadt | 17 | - | 691 | +3,3 | 23,9 | 2,0 | 2,6 |
| 100 000 | Reg.-Bez. Düsseldorf | 958 | -1,4 | 93 151 | +1,0 | 32,8 | 1,9 | 1,8 |
| | Kreisfreie Städte | | | | | | | |
| 314 000 | Bonn | 87 | -1,1 | 9 860 | -1,0 | 37,0 | 2,0 | 2,3 |
| 315 000 | Köln | 250 | -2,7 | 38 075 | +3,2 | 43,6 | 1,6 | 1,7 |
| 316 000 | Leverkusen | 19 | -9,5 | 1 400 | -3,5 | 35,2 | 1,9 | 2,1 |
| | Städteregion Aachen | 172 | +6,2 | 9 821 | +7,7 | 34,3 | 2,1 | 1,7 |
| 334 002 | Aachen, kreisfreie Stadt | 56 | +1,8 | 5 498 | +5,8 | 41,2 | 2,0 | 1,7 |
| 334 004 | Alsdorf, Stadt | 5 | - | 118 | - | 40,3 | 2,8 | 2,0 |
| 334 008 | Baesweiler, Stadt | 5 | - | 191 | +3,8 | 25,2 | 1,8 | 3,1 |
| 334 012 | Eschweiler, Stadt | 12 | - | 402 | +7,2 | 37,1 | 2,2 | 2,4 |
| 334 016 | Herzogenrath, Stadt | 2 | - | 82 | +5,1 | . | . | . |
| 334 020 | Monschau, Stadt | 42 | +20,0 | 1 286 | +12,1 | 24,4 | 2,2 | 1,8 |
| 334 024 | Roetgen | 4 | - | 89 | +3,5 | . | . | . |
| 334 028 | Simmerath | 32 | - | 1 394 | +6,7 | 15,8 | 3,5 | 2,4 |
| 334 032 | Stolberg (Rhld.), Stadt | 7 | +16,7 | 318 | +14,0 | 23,2 | 2,1 | 2,0 |
| 334 036 | Würselen, Stadt | 7 | +16,7 | 443 | +27,3 | 48,5 | 4,4 | 2,0 |
| 358 000 | Kreis Düren | 77 | - | 4 158 | +2,6 | 23,1 | 2,4 | 3,1 |
| 358 004 | Aldenhoven | - | - | - | - | - | - | - |
| 358 008 | Düren, Stadt | 12 | - | 816 | -0,7 | 32,6 | 1,8 | 1,9 |
| 358 012 | Heimbach, Stadt | 20 | +5,3 | 1 469 | +0,9 | 23,6 | 3,3 | 3,9 |
| 358 016 | Hürtgenwald | 7 | +16,7 | 367 | +29,2 | 18,0 | 2,3 | 2,6 |
| 358 020 | Inden | - | -100,0 | - | -100,0 | - | - | - |
| 358 024 | Jülich, Stadt | 7 | -12,5 | 516 | -2,3 | 22,3 | 2,2 | 2,2 |
| 358 028 | Kreuzau | 4 | - | 157 | +15,4 | 19,4 | 2,3 | 4,9 |
| 358 032 | Langerwehe | 2 | - | 27 | +3,8 | . | . | . |
| 358 036 | Linnich, Stadt | 2 | - | 30 | - | . | . | . |
| 358 040 | Merzenich | 1 | - | 30 | - | . | . | . |
| 358 044 | Nideggen, Stadt | 17 | - | 578 | -1,5 | 14,6 | 2,6 | 2,4 |
| 358 048 | Niederzier | 4 | - | 143 | +24,3 | 16,0 | 1,7 | 1,1 |
| 358 052 | Nörvenich | 1 | - | 25 | - | . | . | . |
| 358 056 | Titz | - | - | - | - | - | - | - |
| 358 060 | Vettweiß | - | - | - | - | - | - | - |
| 362 000 | Rhein-Erft-Kreis | 88 | -7,4 | 7 335 | -2,8 | 47,3 | 4,0 | 3,4 |
| 362 004 | Bedburg, Stadt | 5 | - | 350 | +5,7 | 16,6 | 2,0 | 4,9 |
| 362 008 | Bergheim, Stadt | 10 | -9,1 | 389 | -4,4 | 44,9 | 3,6 | 10,8 |
| 362 012 | Brühl, Stadt | 16 | -5,9 | 2 795 | -2,3 | 47,5 | 5,4 | 1,5 |
| 362 016 | Elsdorf, Stadt | 4 | - | 92 | - | 36,0 | 6,4 | 33,7 |
| 362 020 | Erfstadt, Stadt | 5 | -16,7 | 99 | -11,6 | 26,7 | 2,6 | - |
| 362 024 | Frechen, Stadt | 8 | -20,0 | 535 | -22,0 | 39,1 | 1,6 | 1,7 |
| 362 028 | Hürth, Stadt | 15 | - | 1 685 | +6,7 | 67,7 | 5,7 | 4,2 |
| 362 032 | Kerpen, Stadt | 13 | -13,3 | 763 | -10,3 | 41,2 | 3,7 | 2,5 |
| 362 036 | Pulheim, Stadt | 7 | -12,5 | 324 | -6,6 | 30,5 | 2,1 | 2,7 |
| 362 040 | Wesseling, Stadt | 5 | +25,0 | 303 | +9,8 | 28,4 | 1,8 | 1,5 |
| 366 000 | Kreis Euskirchen | 115 | +2,7 | 5 707 | +2,3 | 25,7 | 3,0 | 2,9 |
| 366 004 | Bad Münstereifel, Stadt | 14 | - | 1 126 | +3,4 | 48,6 | 11,4 | 1,8 |
| 366 008 | Blankenheim | 16 | - | 610 | -0,8 | 16,8 | 2,2 | 1,4 |
| 366 012 | Dahlem | 12 | - | 1 005 | -6,4 | 19,7 | 3,3 | 4,7 |
| 366 016 | Euskirchen, Stadt | 11 | - | 555 | - | 34,7 | 1,5 | 1,5 |
| 366 020 | Hellenthal | 17 | -5,6 | 432 | -6,5 | 8,8 | 2,1 | 1,9 |
| 366 024 | Kall | 11 | - | 478 | -1,0 | 22,1 | 1,7 | 2,1 |
| 366 028 | Mechemich, Stadt | 7 | +16,7 | 216 | +21,3 | . | . | . |
| 366 032 | Nettersheim | 5 | -16,7 | 212 | -15,2 | 14,2 | 2,0 | 1,2 |
| 366 036 | Schleiden, Stadt | 17 | +21,4 | 976 | +22,3 | 20,9 | 2,3 | 2,5 |
| 366 040 | Weilerswist | 2 | - | 40 | - | . | . | . |
| 366 044 | Zülpich, Stadt | 3 | +50,0 | 57 | +67,6 | 28,3 | 2,0 | 1,6 |

Anmerkungen Seite 9

Noch: 2.1 Kapazität und Leistung der Beherbergungsstätten nach Verwaltungsbezirken

Februar 2024

| Amtliche Schlüsselnummer | Verwaltungsbezirk | Ankünfte | | | | Übernachtungen | | | |
|--------------------------|-----------------------------|----------------|---------------------------|---------------------|---------------------------|----------------|---------------------------|---------------------|---------------------------|
| | | aller Gäste | Veränderung ¹⁾ | ausländischer Gäste | Veränderung ¹⁾ | aller Gäste | Veränderung ¹⁾ | ausländischer Gäste | Veränderung ¹⁾ |
| | Noch: Kreis Wesel | | | | | | | | |
| 170 024 | Moers, Stadt | 3 262 | -1,7 | 439 | -11,7 | 9 167 | -5,3 | 1 159 | -2,9 |
| 170 028 | Neukirchen-Vluyn, Stadt | . | . | . | . | . | . | . | . |
| 170 032 | Rheinberg, Stadt | 367 | -8,7 | 52 | -25,7 | 756 | -1,8 | 127 | -21,6 |
| 170 036 | Schermbeck | 2 116 | -12,1 | 35 | -41,7 | 4 293 | -14,8 | 83 | -41,1 |
| 170 040 | Sonsbeck | 722 | -19,1 | 500 | +259,7 | 1 223 | -31,8 | 736 | +74,4 |
| 170 044 | Voerde (Niederrhein), Stadt | 485 | -5,6 | 55 | +17,0 | 1 214 | -3,2 | 131 | +29,7 |
| 170 048 | Wesel, Stadt | 4 972 | +8,7 | 834 | -5,8 | 8 687 | -1,5 | 1 771 | -14,1 |
| 170 052 | Xanten, Stadt | 2 651 | -36,8 | 324 | -1,8 | 5 270 | -30,1 | 837 | +12,2 |
| 100 000 | Reg.-Bez. Düsseldorf | 476 098 | +8,6 | 116 208 | +10,3 | 892 008 | +2,6 | 209 649 | +0,1 |
| | Kreisfreie Städte | | | | | | | | |
| 314 000 | Bonn | 52 578 | +10,6 | 7 675 | +1,6 | 105 845 | +12,5 | 17 326 | -4,1 |
| 315 000 | Köln | 293 996 | +4,0 | 69 621 | -5,2 | 483 429 | +3,1 | 121 756 | -4,6 |
| 316 000 | Leverkusen | 7 551 | +14,1 | 1 271 | +18,7 | 14 175 | +2,5 | 2 633 | -9,2 |
| | Städteregion Aachen | 45 917 | +20,0 | 14 385 | +17,1 | 98 402 | +20,1 | 25 101 | +18,5 |
| 334 002 | Aachen, kreisfreie Stadt | 33 681 | +22,0 | 11 759 | +21,0 | 66 067 | +19,6 | 19 672 | +23,3 |
| 334 004 | Alsdorf, Stadt | 485 | -13,7 | 39 | -18,8 | 1 380 | +7,0 | 77 | -37,4 |
| 334 008 | Baesweiler, Stadt | 761 | +101,3 | 76 | +61,7 | 1 395 | +12,6 | 233 | +71,3 |
| 334 012 | Eschweiler, Stadt | 1 951 | +3,2 | 354 | -2,7 | 4 324 | +5,9 | 852 | +25,7 |
| 334 016 | Herzogenrath, Stadt | . | . | . | . | . | . | . | . |
| 334 020 | Monschau, Stadt | 4 078 | +20,1 | 1 075 | -3,6 | 9 079 | +11,0 | 1 887 | -8,8 |
| 334 024 | Roetgen | . | . | . | . | . | . | . | . |
| 334 028 | Simmerath | 1 885 | +6,8 | 556 | -4,8 | 6 538 | +5,9 | 1 331 | -8,1 |
| 334 032 | Stolberg (Rhld.), Stadt | 1 027 | +43,4 | 104 | +3,0 | 2 141 | +32,3 | 206 | +1,0 |
| 334 036 | Würselen, Stadt | 1 427 | +22,3 | 352 | +70,0 | 6 228 | +120,4 | 707 | +75,9 |
| | Kreis Düren | 12 177 | -0,9 | 2 719 | -9,5 | 29 168 | +2,4 | 8 534 | +0,7 |
| 358 004 | Aldenhoven | . | . | . | . | . | . | . | . |
| 358 008 | Düren, Stadt | 4 279 | -3,2 | 681 | -27,9 | 7 808 | -7,9 | 1 266 | -31,2 |
| 358 012 | Heimbach, Stadt | 2 998 | +3,4 | 1 564 | +16,3 | 9 997 | +9,3 | 6 104 | +19,7 |
| 358 016 | Hürtgenwald | 795 | +5,6 | 90 | -54,5 | 1 853 | +29,9 | 231 | -37,6 |
| 358 020 | Inden | . | -100,0 | . | -100,0 | . | -100,0 | . | -100,0 |
| 358 024 | Jülich, Stadt | 1 590 | -27,4 | 193 | -28,0 | 3 497 | -26,5 | 424 | -26,6 |
| 358 028 | Kreuzau | 382 | +15,4 | 42 | -12,5 | 884 | +33,3 | 204 | +140,0 |
| 358 032 | Langerwehe | . | . | . | . | . | . | . | . |
| 358 036 | Linnich, Stadt | . | . | . | . | . | . | . | . |
| 358 040 | Merzenich | . | . | . | . | . | . | . | . |
| 358 044 | Nideggen, Stadt | 1 430 | +33,9 | 109 | -39,8 | 3 696 | +34,8 | 260 | -45,4 |
| 358 048 | Niederzier | 403 | +40,9 | 32 | +220,0 | 665 | +38,5 | 34 | +161,5 |
| 358 052 | Nörvenich | . | . | . | . | . | . | . | . |
| 358 056 | Titz | . | . | . | . | . | . | . | . |
| 358 060 | Vettweiß | . | . | . | . | . | . | . | . |
| | Rhein-Erft-Kreis | 23 210 | +1,9 | 3 339 | -3,9 | 93 637 | +2,6 | 11 479 | -23,5 |
| 362 004 | Bedburg, Stadt | 852 | -14,7 | 118 | -43,5 | 1 684 | -53,8 | 584 | -76,6 |
| 362 008 | Bergheim, Stadt | 1 421 | +12,1 | 246 | +11,3 | 5 045 | +12,2 | 2 662 | +13,7 |
| 362 012 | Brühl, Stadt | 5 796 | +16,8 | 659 | +46,8 | 31 498 | +7,6 | 1 019 | +34,6 |
| 362 016 | Elsdorf, Stadt | 149 | -43,3 | 7 | -56,3 | 961 | -21,0 | 236 | -38,1 |
| 362 020 | Erfstadt, Stadt | 328 | +2,5 | . | . | 837 | +11,9 | . | . |
| 362 024 | Frechen, Stadt | 3 745 | +8,5 | 584 | -8,0 | 6 061 | +10,4 | 973 | -11,5 |
| 362 028 | Hürth, Stadt | 5 759 | -4,9 | 1 007 | -14,7 | 33 072 | -0,9 | 4 276 | -33,7 |
| 362 032 | Kerpen, Stadt | 2 464 | -20,2 | 477 | +11,4 | 9 116 | +5,8 | 1 188 | +50,0 |
| 362 036 | Pulheim, Stadt | 1 337 | -3,1 | 157 | -32,6 | 2 867 | +9,6 | 419 | -18,2 |
| 362 040 | Wesseling, Stadt | 1 359 | +37,6 | 84 | -18,4 | 2 496 | +37,4 | 122 | -30,7 |
| | Kreis Euskirchen | 14 984 | +9,1 | 1 864 | -5,2 | 44 311 | +1,3 | 5 477 | -12,9 |
| 366 004 | Bad Münstereifel, Stadt | 1 393 | -19,6 | 57 | -43,6 | 15 875 | +0,4 | 104 | -34,6 |
| 366 008 | Blankenheim | 1 732 | +3,7 | 79 | +25,4 | 3 861 | -3,9 | 114 | +9,6 |
| 366 012 | Dahlem | 1 738 | -23,9 | 728 | -14,4 | 5 707 | -24,0 | 3 391 | -15,8 |
| 366 016 | Euskirchen, Stadt | 3 628 | +7,1 | 476 | -2,3 | 5 578 | +2,6 | 713 | -4,2 |
| 366 020 | Hellenthal | 583 | -17,3 | 92 | -28,7 | 1 238 | -22,1 | 179 | -27,5 |
| 366 024 | Kall | 1 826 | +28,1 | 50 | +6,4 | 3 073 | -4,7 | 105 | +31,3 |
| 366 028 | Mechemich, Stadt | . | . | . | . | . | . | . | . |
| 366 032 | Nettersheim | 540 | +8,7 | 6 | +200,0 | 1 061 | +6,7 | 7 | +133,3 |
| 366 036 | Schleiden, Stadt | 2 740 | +89,9 | 277 | +52,2 | 6 262 | +58,2 | 681 | +4,6 |
| 366 040 | Weilerswist | . | . | . | . | . | . | . | . |
| 366 044 | Zülpich, Stadt | 349 | +140,7 | 15 | x | 691 | +134,2 | 24 | x |

Anmerkungen Seite 9

Noch: 2.1 Kapazität und Leistung der Beherbergungsstätten nach Verwaltungsbezirken

Februar 2024

| Amtliche Schlüsselnummer | Verwaltungsbezirk | Betriebe | | Betten | | | Mittlere Aufenthaltsdauer ³⁾ | |
|--------------------------|-----------------------------|--------------|---------------------------|---------------|---------------------------|-----------------------------------|---|---------------------|
| | | geöffnete | Veränderung ¹⁾ | angebotene | Veränderung ¹⁾ | mittlere Auslastung ²⁾ | aller Gäste | ausländischer Gäste |
| 370 000 | Kreis Heinsberg | 53 | – | 1 629 | – | 32,5 | 2,6 | 2,4 |
| 370 004 | Erkelenz, Stadt | 6 | – | 201 | –7,4 | 30,3 | 2,1 | 2,4 |
| 370 008 | Gangelt | 2 | – | 29 | – | . | . | . |
| 370 012 | Geilenkirchen, Stadt | 3 | –25,0 | 153 | –11,6 | . | . | . |
| 370 016 | Heinsberg, Stadt | 9 | – | 232 | –1,3 | 31,1 | 1,8 | 1,7 |
| 370 020 | Hückelhoven, Stadt | 4 | –20,0 | 105 | –11,0 | 32,6 | 1,8 | 2,1 |
| 370 024 | Selkant | 2 | +100,0 | 22 | x | . | . | . |
| 370 028 | Übach-Palenberg, Stadt | 3 | – | 207 | – | 34,2 | 4,2 | 2,3 |
| 370 032 | Waldfeucht | 2 | – | 37 | +23,3 | . | . | . |
| 370 036 | Wassenberg, Stadt | 11 | +10,0 | 193 | +19,1 | 19,0 | 2,2 | 1,4 |
| 370 040 | Wegberg, Stadt | 11 | – | 450 | –1,7 | 43,5 | 3,3 | 4,3 |
| 374 000 | Oberbergischer Kreis | 85 | –8,6 | 5 093 | –9,0 | 34,9 | 3,6 | 3,0 |
| 374 004 | Bergneustadt, Stadt | 6 | –33,3 | 240 | –49,2 | 29,1 | 1,9 | 2,5 |
| 374 008 | Engelskirchen | 6 | – | 403 | –2,4 | 62,9 | 9,0 | 1,3 |
| 374 012 | Gummersbach, Stadt | 9 | –18,2 | 695 | –14,3 | 28,7 | 2,2 | 2,7 |
| 374 016 | Hückeswagen, Stadt | 3 | – | 113 | –8,1 | 18,4 | 2,6 | 3,3 |
| 374 020 | Lindlar | 14 | – | 478 | –2,0 | 21,1 | 3,1 | 22,7 |
| 374 024 | Marienheide | 2 | – | 150 | +2,0 | . | . | . |
| 374 028 | Morsbach | 3 | – | 44 | –13,7 | . | . | . |
| 374 032 | Nümbrecht | 7 | – | 849 | –1,3 | 54,6 | 4,5 | 2,3 |
| 374 036 | Radevormwald, Stadt | 9 | – | 577 | –8,7 | 30,5 | 2,9 | 1,6 |
| 374 040 | Reichshof | 3 | –40,0 | 245 | –13,7 | . | . | . |
| 374 044 | Waldbrohl, Stadt | 7 | – | 573 | +2,3 | 12,5 | 2,5 | 2,1 |
| 374 048 | Wiehl, Stadt | 7 | – | 385 | +0,5 | 15,7 | 2,1 | 7,0 |
| 374 052 | Wipperfürth, Stadt | 9 | –10,0 | 341 | –8,1 | 21,0 | 2,3 | 2,8 |
| 378 000 | Rhein.-Berg. Kreis | 53 | –10,2 | 3 117 | –4,7 | 38,2 | 2,5 | 2,0 |
| 378 004 | Bergisch Gladbach, Stadt | 17 | – | 1 184 | +0,4 | 39,1 | 2,1 | 1,7 |
| 378 008 | Burscheid, Stadt | 3 | – | 132 | –0,8 | 25,3 | 1,6 | 1,9 |
| 378 012 | Kürten | 6 | –14,3 | 190 | –5,9 | 20,7 | 3,4 | 3,9 |
| 378 016 | Leichlingen (Rhld.), Stadt | 7 | – | 494 | – | 59,3 | 14,2 | 11,3 |
| 378 020 | Odenthal | 6 | – | 421 | +2,9 | 27,9 | 1,4 | 2,1 |
| 378 024 | Overath, Stadt | 5 | –16,7 | 127 | –42,5 | 25,3 | 1,7 | 2,4 |
| 378 028 | Rösrath, Stadt | 3 | –25,0 | 245 | –0,4 | 41,5 | 1,8 | 1,5 |
| 378 032 | Wermelskirchen, Stadt | 6 | –33,3 | 324 | –16,5 | 34,8 | 2,1 | 2,0 |
| 382 000 | Rhein-Sieg-Kreis | 117 | – | 8 831 | +2,1 | 31,7 | 2,1 | 2,1 |
| 382 004 | Alfter | 5 | – | 168 | +0,6 | 30,6 | 2,7 | 4,9 |
| 382 008 | Bad Honnef, Stadt | 11 | – | 1 057 | –0,1 | 27,1 | 1,7 | 2,3 |
| 382 012 | Bornheim, Stadt | 11 | –8,3 | 485 | –3,6 | 25,5 | 2,6 | 6,2 |
| 382 016 | Eitorf | 3 | – | 303 | +1,7 | 20,7 | 1,6 | 1,9 |
| 382 020 | Hennef (Sieg), Stadt | 10 | –9,1 | 1 019 | –3,4 | 46,3 | 4,7 | 2,0 |
| 382 024 | Königswinter, Stadt | 16 | – | 1 628 | – | 30,6 | 1,7 | 1,7 |
| 382 028 | Lohmar, Stadt | 6 | +20,0 | 190 | +11,1 | 10,7 | 1,5 | 1,6 |
| 382 032 | Meckenheim, Stadt | 4 | – | 228 | +0,9 | 35,4 | 1,9 | 2,0 |
| 382 036 | Much | 2 | – | 280 | +0,7 | . | . | . |
| 382 040 | Neunkirchen-Seelscheid | 2 | – | 81 | +11,0 | . | . | . |
| 382 044 | Niederkassel, Stadt | 5 | – | 216 | +1,4 | 34,5 | 1,6 | 1,5 |
| 382 048 | Rheinbach, Stadt | 4 | – | 415 | – | 33,1 | 2,5 | 1,5 |
| 382 052 | Ruppichterath | 1 | – | 25 | – | . | . | . |
| 382 056 | Sankt Augustin, Stadt | 3 | – | 156 | +1,3 | 43,0 | 2,1 | 1,8 |
| 382 060 | Siegburg, Stadt | 13 | – | 977 | +5,2 | 35,9 | 2,2 | 2,5 |
| 382 064 | Swisttal | 5 | +25,0 | 302 | +9,4 | 34,6 | 3,7 | 1,6 |
| 382 068 | Troisdorf, Stadt | 9 | – | 913 | +8,4 | 35,9 | 1,8 | 1,9 |
| 382 072 | Wachtberg | 3 | – | 121 | +4,3 | 22,3 | 2,5 | 5,6 |
| 382 076 | Windeck | 4 | – | 267 | +20,3 | 7,4 | 1,9 | – |
| 300 000 | Reg.-Bez. Köln | 1 116 | –1,6 | 95 026 | +1,4 | 38,2 | 2,0 | 1,9 |
| | Kreisfreie Städte | | | | | | | |
| 512 000 | Bottrop | 11 | – | 604 | –1,0 | 28,7 | 2,5 | 2,9 |
| 513 000 | Gelsenkirchen | 22 | – | 1 949 | –9,1 | 47,5 | 3,1 | 2,0 |
| 515 000 | Münster | 83 | –2,4 | 9 755 | –3,2 | 39,4 | 2,1 | 1,7 |

Anmerkungen Seite 9

Noch: 2.1 Kapazität und Leistung der Beherbergungsstätten nach Verwaltungsbezirken

Februar 2024

| Amtliche Schlüsselnummer | Verwaltungsbezirk | Ankünfte | | | | Übernachtungen | | | |
|--------------------------|-----------------------------|----------------|---------------------------|---------------------|---------------------------|-----------------|---------------------------|---------------------|---------------------------|
| | | aller Gäste | Veränderung ¹⁾ | ausländischer Gäste | Veränderung ¹⁾ | aller Gäste | Veränderung ¹⁾ | ausländischer Gäste | Veränderung ¹⁾ |
| 370 000 | Kreis Heinsberg | 6 423 | -3,6 | 924 | +11,5 | 16 458 | -1,4 | 2 221 | +6,5 |
| 370 004 | Erkelenz, Stadt | 836 | -23,2 | 149 | +14,6 | 1 765 | -20,5 | 365 | +23,3 |
| 370 008 | Gangelt | . | . | . | . | . | . | . | . |
| 370 012 | Geilenkirchen, Stadt | . | . | . | . | . | . | . | . |
| 370 016 | Heinsberg, Stadt | 1 310 | -17,5 | 277 | -16,3 | 2 365 | -7,8 | 479 | -21,0 |
| 370 020 | Hückelhoven, Stadt | 662 | +2,0 | 112 | +53,4 | 1 161 | -9,4 | 234 | +59,2 |
| 370 024 | Selkant | . | . | . | . | . | . | . | . |
| 370 028 | Übach-Palenberg, Stadt | 488 | -4,5 | 53 | +71,0 | 2 054 | +13,2 | 121 | +16,3 |
| 370 032 | Waldfeucht | . | . | . | . | . | . | . | . |
| 370 036 | Wassenberg, Stadt | 599 | +12,0 | 75 | +59,6 | 1 307 | +8,9 | 107 | +84,5 |
| 370 040 | Wegberg, Stadt | 1 731 | +6,6 | 65 | +10,2 | 5 724 | -3,0 | 279 | +13,9 |
| 374 000 | Oberbergischer Kreis | 13 932 | -5,3 | 1 027 | -19,8 | 50 314 | +7,1 | 3 131 | +9,7 |
| 374 004 | Bergneustadt, Stadt | 1 047 | -30,7 | 71 | +57,8 | 2 023 | -31,1 | 176 | +44,3 |
| 374 008 | Engelskirchen | 820 | +0,1 | 15 | -31,8 | 7 349 | +20,3 | 19 | -47,2 |
| 374 012 | Gummersbach, Stadt | 2 649 | -23,4 | 420 | -43,2 | 5 789 | -15,5 | 1 147 | -26,8 |
| 374 016 | Hückeswagen, Stadt | 230 | +15,6 | 24 | +200,0 | 602 | +18,0 | 79 | +426,7 |
| 374 020 | Lindlar | 1 029 | -11,6 | 25 | -73,1 | 3 139 | +7,4 | 568 | +97,2 |
| 374 024 | Marienheide | . | . | . | . | . | . | . | . |
| 374 028 | Morsbach | . | . | . | . | . | . | . | . |
| 374 032 | Nümbrecht | 3 010 | +34,9 | 6 | -73,9 | 13 437 | +24,7 | 14 | -70,8 |
| 374 036 | Radevormwald, Stadt | 1 758 | +27,7 | 76 | x | 5 101 | +12,2 | 125 | x |
| 374 040 | Reichshof | . | . | . | . | . | . | . | . |
| 374 044 | Waldröhl, Stadt | 630 | -32,8 | 9 | x | 1 581 | -18,6 | 19 | x |
| 374 048 | Wiehl, Stadt | 849 | -30,3 | 22 | -64,5 | 1 769 | -18,1 | 153 | +47,1 |
| 374 052 | Wipperfürth, Stadt | 907 | +9,4 | 184 | +196,8 | 2 072 | +29,5 | 510 | +198,2 |
| 378 000 | Rhein.-Berg. Kreis | 13 991 | +12,3 | 1 434 | -3,8 | 34 567 | +5,5 | 2 902 | -2,1 |
| 378 004 | Bergisch Gladbach, Stadt | 6 327 | +9,9 | 924 | - | 13 414 | +7,6 | 1 567 | -10,4 |
| 378 008 | Burscheid, Stadt | 602 | +1,9 | 52 | +4,0 | 969 | -9,1 | 97 | -4,9 |
| 378 012 | Kürten | 338 | +34,1 | 11 | +10,0 | 1 141 | +43,0 | 43 | +207,1 |
| 378 016 | Leichlingen (Rhld.), Stadt | 599 | +20,0 | 36 | +56,5 | 8 492 | +8,0 | 406 | +79,6 |
| 378 020 | Odenthal | 2 387 | +44,8 | 60 | -18,9 | 3 401 | +4,5 | 127 | +3,3 |
| 378 024 | Overath, Stadt | 548 | +24,3 | 39 | -13,3 | 933 | +2,9 | 93 | -15,5 |
| 378 028 | Rösrath, Stadt | 1 638 | +30,9 | 95 | -23,4 | 2 947 | +34,8 | 144 | -24,6 |
| 378 032 | Wermelskirchen, Stadt | 1 552 | -23,2 | 217 | -10,0 | 3 270 | -22,3 | 425 | -5,3 |
| 382 000 | Rhein-Sieg-Kreis | 37 583 | +5,2 | 4 058 | +4,1 | 79 947 | +2,8 | 8 518 | +8,1 |
| 382 004 | Alfter | 552 | +19,5 | 45 | +36,4 | 1 491 | +0,7 | 219 | -20,4 |
| 382 008 | Bad Honnef, Stadt | 5 023 | +6,5 | 571 | +48,3 | 8 394 | -3,5 | 1 326 | +22,7 |
| 382 012 | Bornheim, Stadt | 1 354 | +8,3 | 114 | - | 3 586 | +16,5 | 710 | +92,4 |
| 382 016 | Eitorf | 1 154 | +8,3 | 45 | - | 1 821 | -4,8 | 87 | -7,4 |
| 382 020 | Hennef (Sieg), Stadt | 2 556 | -20,9 | 150 | -28,2 | 11 920 | -12,1 | 294 | -14,0 |
| 382 024 | Königswinter, Stadt | 8 577 | +20,2 | 1 106 | +5,3 | 14 455 | +8,5 | 1 834 | +5,5 |
| 382 028 | Lohmar, Stadt | 384 | -15,0 | 49 | +75,0 | 592 | -15,7 | 77 | +63,8 |
| 382 032 | Meckenheim, Stadt | 1 211 | +3,2 | 139 | +6,1 | 2 339 | +0,3 | 281 | +27,7 |
| 382 036 | Much | . | . | . | . | . | . | . | . |
| 382 040 | Neunkirchen-Seelscheid | . | . | . | . | . | . | . | . |
| 382 044 | Niederkassel, Stadt | 1 366 | -4,6 | 202 | -33,8 | 2 164 | -5,6 | 295 | -37,1 |
| 382 048 | Rheinbach, Stadt | 1 599 | +11,4 | 217 | +57,2 | 3 988 | +26,5 | 319 | +74,3 |
| 382 052 | Ruppichterath | . | . | . | . | . | . | . | . |
| 382 056 | Sankt Augustin, Stadt | 912 | +7,0 | 114 | +1,8 | 1 945 | +11,4 | 209 | -8,3 |
| 382 060 | Siegburg, Stadt | 4 562 | +9,3 | 454 | -4,8 | 10 172 | +10,8 | 1 149 | -12,7 |
| 382 064 | Swistal | 827 | +9,4 | 116 | +22,1 | 3 030 | +18,5 | 186 | +18,5 |
| 382 068 | Troisdorf, Stadt | 5 364 | +9,3 | 614 | +1,7 | 9 508 | +9,0 | 1 163 | +16,9 |
| 382 072 | Wachtberg | 316 | -14,1 | 7 | -50,0 | 782 | -8,3 | 39 | -11,4 |
| 382 076 | Windeck | 288 | +23,1 | - | - | 544 | +68,9 | - | - |
| 300 000 | Reg.-Bez. Köln | 522 342 | +5,9 | 108 317 | -1,8 | 1050 253 | +5,4 | 209 078 | -2,9 |
| 512 000 | Kreisfreie Städte | 1 973 | -20,5 | 279 | -27,7 | 5 023 | -17,2 | 800 | -25,4 |
| 513 000 | Bottrop | 8 645 | +1,5 | 905 | -15,7 | 27 050 | +2,2 | 1 825 | -6,6 |
| 515 000 | Gelsenkirchen | 50 997 | +13,2 | 6 182 | +11,0 | 109 246 | -5,5 | 10 653 | +11,0 |
| | Münster | | | | | | | | |

Anmerkungen Seite 9

Noch: 2.1 Kapazität und Leistung der Beherbergungsstätten nach Verwaltungsbezirken

Februar 2024

| Amtliche Schlüsselnummer | Verwaltungsbezirk | Betriebe | | Betten | | | Mittlere Aufenthaltsdauer ³⁾ | |
|--------------------------|-----------------------------|------------|---------------------------|--------------|---------------------------|-----------------------------------|---|---------------------|
| | | geöffnete | Veränderung ¹⁾ | angebotene | Veränderung ¹⁾ | mittlere Auslastung ²⁾ | aller Gäste | ausländischer Gäste |
| 554 000 | Kreis Borken | 125 | – | 5 098 | +0,8 | 24,6 | 2,1 | 2,5 |
| 554 004 | Ahaus, Stadt | 13 | – | 547 | +0,9 | 19,1 | 1,9 | 2,5 |
| 554 008 | Bocholt, Stadt | 18 | –5,3 | 703 | –0,6 | 29,0 | 2,1 | 2,4 |
| 554 012 | Borken, Stadt | 13 | – | 556 | –0,5 | 41,3 | 2,3 | 2,5 |
| 554 016 | Gescher, Stadt | 4 | – | 127 | –2,3 | 36,2 | 1,6 | 1,1 |
| 554 020 | Gronau (Westf.), Stadt | 19 | +18,8 | 779 | +10,3 | 29,1 | 2,7 | 3,9 |
| 554 024 | Heek | 4 | – | 203 | –13,6 | 23,9 | 1,7 | 1,5 |
| 554 028 | Heiden | 2 | – | 47 | – | . | . | . |
| 554 032 | Isselburg, Stadt | 5 | –16,7 | 125 | –23,8 | 12,6 | 1,6 | 1,8 |
| 554 036 | Legden | 5 | –16,7 | 581 | –4,0 | 16,4 | 1,7 | 1,2 |
| 554 040 | Raesfeld | 5 | – | 135 | – | 19,8 | 1,7 | 1,2 |
| 554 044 | Reken | 11 | – | 332 | –2,4 | 11,3 | 1,9 | 3,7 |
| 554 048 | Rhede, Stadt | 5 | – | 82 | – | 20,9 | 2,0 | 2,1 |
| 554 052 | Schöppingen | 6 | –14,3 | 228 | +6,5 | 20,5 | 2,0 | 1,9 |
| 554 056 | Stadtlohn, Stadt | 1 | – | 18 | – | . | . | . |
| 554 060 | Südlohn | 3 | – | 167 | – | 39,4 | 2,1 | 2,9 |
| 554 064 | Velen, Stadt | 6 | – | 293 | – | 15,7 | 2,3 | 1,6 |
| 554 068 | Vreden, Stadt | 5 | +25,0 | 175 | +56,3 | 19,7 | 1,7 | 2,3 |
| 558 000 | Kreis Coesfeld | 77 | +2,7 | 4 042 | –1,2 | 36,6 | 3,3 | 2,8 |
| 558 004 | Ascheberg | 5 | – | 296 | –6,6 | 23,7 | 1,5 | 1,5 |
| 558 008 | Billerbeck, Stadt | 6 | – | 332 | –19,8 | 27,9 | 1,7 | 3,1 |
| 558 012 | Coesfeld, Stadt | 7 | – | 295 | – | 34,1 | 1,5 | 1,9 |
| 558 016 | Dülmen, Stadt | 14 | +7,7 | 516 | +13,4 | 25,1 | 2,1 | 3,1 |
| 558 020 | Havixbeck | 4 | – | 110 | –9,1 | . | . | . |
| 558 024 | Lüdinghausen, Stadt | 8 | +14,3 | 210 | +0,5 | 24,1 | 1,7 | 2,1 |
| 558 028 | Nordkirchen | 5 | – | 1 277 | +0,3 | . | . | . |
| 558 032 | Nottuln | 9 | – | 447 | –1,8 | 22,3 | 2,3 | 2,1 |
| 558 036 | Olfen, Stadt | 6 | – | 107 | +12,6 | 20,6 | 2,7 | 1,8 |
| 558 040 | Rosendahl | 3 | – | 79 | – | 20,0 | 1,5 | 1,0 |
| 558 044 | Senden | 10 | – | 373 | –1,8 | 24,6 | 1,9 | 4,7 |
| 562 000 | Kreis Recklinghausen | 88 | – | 4 907 | +4,6 | 31,7 | 2,0 | 2,1 |
| 562 004 | Castrop-Rauxel, Stadt | 6 | – | 389 | +4,0 | 36,4 | 1,9 | 2,0 |
| 562 008 | Datteln, Stadt | 10 | – | 356 | – | 51,4 | 2,4 | 1,8 |
| 562 012 | Dorsten, Stadt | 20 | – | 510 | +5,8 | 26,0 | 2,5 | 4,0 |
| 562 014 | Gladbeck, Stadt | 4 | – | 439 | –0,9 | . | . | . |
| 562 016 | Haltern am See, Stadt | 17 | – | 952 | –1,3 | 29,9 | 2,1 | 2,4 |
| 562 020 | Herten, Stadt | 4 | – | 222 | –1,3 | 30,6 | 1,9 | 1,8 |
| 562 024 | Marl, Stadt | 9 | – | 464 | +1,1 | 27,9 | 2,0 | 1,9 |
| 562 028 | Oer-Erkenschwick, Stadt | 5 | – | 486 | +5,7 | 14,6 | 1,9 | 1,3 |
| 562 032 | Recklinghausen, Stadt | 10 | – | 1 004 | +19,1 | 38,8 | 1,6 | 1,7 |
| 562 036 | Waltrop, Stadt | 3 | – | 85 | +2,4 | . | . | . |
| 566 000 | Kreis Steinfurt | 159 | – | 5 104 | +1,2 | 31,4 | 3,0 | 3,8 |
| 566 004 | Altenberge | 5 | – | 197 | – | 25,6 | 2,8 | 11,0 |
| 566 008 | Emsdetten, Stadt | 10 | – | 376 | +1,6 | 24,6 | 2,1 | 3,1 |
| 566 012 | Greven, Stadt | 13 | +8,3 | 342 | +5,2 | 19,5 | 5,9 | 3,3 |
| 566 016 | Hörstel, Stadt | 16 | – | 474 | +6,5 | 23,3 | 2,4 | 2,8 |
| 566 020 | Hopsten | 2 | – | 55 | – | . | . | . |
| 566 024 | Horstmar, Stadt | 4 | – | 80 | –2,4 | 30,2 | 4,0 | 14,3 |
| 566 028 | Ibbenbüren, Stadt | 13 | – | 430 | +2,6 | 27,2 | 2,0 | 2,5 |
| 566 032 | Ladbergen | 5 | – | 100 | – | 30,1 | 1,3 | 1,1 |
| 566 036 | Laer | 2 | – | 56 | – | . | . | . |
| 566 040 | Lengerich, Stadt | 7 | –12,5 | 161 | –12,0 | 26,2 | 2,3 | 2,8 |
| 566 044 | Lienen | 4 | – | 63 | – | 20,9 | 2,6 | 5,3 |
| 566 048 | Lotte | 1 | – | 14 | – | . | . | . |
| 566 052 | Metelen | – | – | – | – | – | – | – |
| 566 056 | Mettingen | 5 | –16,7 | 198 | –11,6 | 54,9 | 10,8 | 7,8 |
| 566 060 | Neuenkirchen | 2 | – | 72 | –5,3 | . | . | . |
| 566 064 | Nordwalde | 2 | – | 58 | +38,1 | . | . | . |
| 566 068 | Ochtrup, Stadt | 4 | – | 87 | – | 19,3 | 1,4 | 1,2 |
| 566 072 | Recke | 5 | – | 138 | +11,3 | 30,2 | 6,2 | 10,7 |
| 566 076 | Rheine, Stadt | 21 | +5,0 | 801 | +2,7 | 42,6 | 2,8 | 2,1 |
| 566 080 | Saerbeck | 5 | – | 207 | –0,5 | 26,7 | 2,1 | 1,0 |
| 566 084 | Steinfurt, Stadt | 9 | +12,5 | 244 | +14,6 | 21,3 | 2,2 | 2,9 |
| 566 088 | Tecklenburg, Stadt | 16 | –5,9 | 773 | –3,5 | 42,4 | 4,4 | 7,5 |
| 566 092 | Westerkappeln | 3 | – | 50 | – | 22,2 | 2,4 | 1,0 |
| 566 096 | Wettringen | 5 | – | 128 | – | 39,3 | 3,1 | 14,2 |

Anmerkungen Seite 9

Noch: 2.1 Kapazität und Leistung der Beherbergungsstätten nach Verwaltungsbezirken

Februar 2024

| Amtliche Schlüsselnummer | Verwaltungsbezirk | Ankünfte | | | | Übernachtungen | | | |
|--------------------------|-----------------------------|---------------|---------------------------|---------------------|---------------------------|----------------|---------------------------|---------------------|---------------------------|
| | | aller Gäste | Veränderung ¹⁾ | ausländischer Gäste | Veränderung ¹⁾ | aller Gäste | Veränderung ¹⁾ | ausländischer Gäste | Veränderung ¹⁾ |
| 554 000 | Kreis Borken | 18 153 | +5,2 | 2 361 | -2,0 | 37 925 | +2,2 | 5 962 | +7,2 |
| 554 004 | Ahaus, Stadt | 1 614 | +7,0 | 270 | +15,9 | 3 095 | -1,8 | 673 | +13,3 |
| 554 008 | Bocholt, Stadt | 3 138 | +12,9 | 481 | +20,3 | 6 715 | +12,2 | 1 155 | +21,2 |
| 554 012 | Borken, Stadt | 2 943 | +22,0 | 174 | +95,5 | 6 744 | +4,9 | 441 | +15,4 |
| 554 016 | Gescher, Stadt | 868 | -7,2 | 15 | -62,5 | 1 353 | +2,1 | 16 | -74,6 |
| 554 020 | Gronau (Westf.), Stadt | 2 488 | +7,3 | 480 | -2,6 | 6 806 | +7,2 | 1 858 | +14,5 |
| 554 024 | Heek | 818 | +26,4 | 28 | -36,4 | 1 407 | +24,7 | 43 | -31,7 |
| 554 028 | Heiden | . | . | . | . | . | . | . | . |
| 554 032 | Isselburg, Stadt | 295 | -48,2 | 112 | +80,6 | 458 | -63,9 | 206 | +94,3 |
| 554 036 | Legden | 1 673 | +4,4 | 130 | -70,0 | 2 761 | +10,8 | 162 | -65,4 |
| 554 040 | Raesfeld | 452 | +22,2 | 13 | +18,2 | 774 | +27,5 | 16 | -48,4 |
| 554 044 | Reken | 575 | -37,3 | 54 | +10,2 | 1 113 | -35,9 | 201 | +28,0 |
| 554 048 | Rhede, Stadt | 385 | -4,0 | 73 | - | 756 | -14,1 | 152 | +6,3 |
| 554 052 | Schöppingen | 664 | -2,2 | 30 | -45,5 | 1 356 | -19,4 | 56 | -81,3 |
| 554 056 | Stadtlohn, Stadt | . | . | . | . | . | . | . | . |
| 554 060 | Südlohn | 899 | +1,2 | 92 | +48,4 | 1 907 | +15,9 | 263 | +132,7 |
| 554 064 | Velen, Stadt | 604 | +18,7 | 311 | +16,0 | 1 379 | +9,2 | 489 | +25,1 |
| 554 068 | Vreden, Stadt | 617 | -1,3 | 93 | -3,1 | 1 067 | +6,3 | 213 | +21,0 |
| 558 000 | Kreis Coesfeld | 13 481 | +8,1 | 769 | +7,0 | 43 828 | +5,8 | 2 138 | +10,2 |
| 558 004 | Ascheberg | 1 350 | +28,0 | 73 | +35,2 | 2 034 | - | 106 | -1,9 |
| 558 008 | Billerbeck, Stadt | 1 641 | -13,1 | 73 | +4,3 | 2 775 | -17,8 | 225 | +118,4 |
| 558 012 | Coesfeld, Stadt | 2 040 | -7,6 | 113 | -46,7 | 3 053 | -9,7 | 211 | -24,9 |
| 558 016 | Dülmen, Stadt | 1 777 | +40,7 | 253 | +143,3 | 3 757 | +18,5 | 793 | +35,3 |
| 558 020 | Havixbeck | . | . | . | . | . | . | . | . |
| 558 024 | Lüdinghausen, Stadt | 874 | +12,5 | 91 | -17,3 | 1 479 | -4,8 | 191 | -42,6 |
| 558 028 | Nordkirchen | . | . | . | . | . | . | . | . |
| 558 032 | Nottuln | 1 252 | +17,7 | 17 | +54,5 | 2 895 | +21,0 | 36 | -18,2 |
| 558 036 | Olfen, Stadt | 234 | +5,4 | 24 | +20,0 | 638 | +27,3 | 42 | +40,0 |
| 558 040 | Rosendahl | 527 | +7,1 | 6 | -40,0 | 769 | +2,3 | 6 | -40,0 |
| 558 044 | Senden | 1 396 | -6,3 | 110 | -10,6 | 2 672 | +5,5 | 512 | +17,7 |
| 562 000 | Kreis Recklinghausen | 23 765 | +11,8 | 3 486 | +1,3 | 46 438 | +11,0 | 7 337 | +3,9 |
| 562 004 | Castrop-Rauxel, Stadt | 2 187 | +33,4 | 410 | +371,3 | 4 111 | +17,8 | 823 | +392,8 |
| 562 008 | Datteln, Stadt | 2 435 | +1,6 | 39 | +95,0 | 5 787 | -1,7 | 72 | +30,9 |
| 562 012 | Dorsten, Stadt | 1 690 | +2,3 | 527 | +78,6 | 4 229 | -21,7 | 2 087 | -2,1 |
| 562 014 | Gladbeck, Stadt | . | . | . | . | . | . | . | . |
| 562 016 | Haltern am See, Stadt | 4 172 | +23,4 | 122 | +50,6 | 8 747 | +37,0 | 295 | +145,8 |
| 562 020 | Herten, Stadt | 1 014 | -4,3 | 148 | +42,3 | 1 967 | +20,9 | 273 | -1,8 |
| 562 024 | Marl, Stadt | 1 904 | -8,2 | 344 | -13,6 | 3 756 | -5,9 | 658 | -19,8 |
| 562 028 | Oer-Erkenschwick, Stadt | 1 076 | +20,0 | 23 | +91,7 | 2 098 | +10,5 | 29 | +123,1 |
| 562 032 | Recklinghausen, Stadt | 6 886 | +31,1 | 1 105 | -24,5 | 11 306 | +26,8 | 1 831 | -14,8 |
| 562 036 | Waltrop, Stadt | . | . | . | . | . | . | . | . |
| 566 000 | Kreis Steinfurt | 17 228 | +2,9 | 1 788 | +6,8 | 52 039 | +6,4 | 6 767 | -15,2 |
| 566 004 | Altenberge | 534 | +26,2 | 37 | x | 1 471 | +13,2 | 406 | +256,1 |
| 566 008 | Emsdetten, Stadt | 1 293 | +11,7 | 128 | +116,9 | 2 680 | +8,2 | 396 | +2,1 |
| 566 012 | Greven, Stadt | 1 068 | -5,9 | 118 | +14,6 | 6 254 | +53,3 | 394 | +38,7 |
| 566 016 | Hörstel, Stadt | 1 686 | -5,0 | 191 | +29,1 | 3 985 | -10,3 | 528 | -49,6 |
| 566 020 | Hopsten | . | . | . | . | . | . | . | . |
| 566 024 | Horstmar, Stadt | 176 | +16,6 | 31 | +14,8 | 700 | -26,4 | 443 | -29,7 |
| 566 028 | Ibbenbüren, Stadt | 1 749 | -3,2 | 130 | -10,3 | 3 420 | -3,2 | 326 | +2,8 |
| 566 032 | Ladbergen | 665 | -0,3 | 186 | +3,3 | 874 | -5,0 | 212 | -20,0 |
| 566 036 | Laer | . | . | . | . | . | . | . | . |
| 566 040 | Lengerich, Stadt | 535 | +11,9 | 53 | -26,4 | 1 223 | -3,9 | 151 | -47,4 |
| 566 044 | Lienen | 163 | +24,4 | 40 | +21,2 | 425 | -43,8 | 213 | -36,2 |
| 566 048 | Lotte | . | . | . | . | . | . | . | . |
| 566 052 | Metelen | - | - | - | - | - | - | - | - |
| 566 056 | Mettingen | 293 | -17,7 | 26 | -7,1 | 3 153 | +5,3 | 204 | +58,1 |
| 566 060 | Neuenkirchen | . | . | . | . | . | . | . | . |
| 566 064 | Nordwalde | . | . | . | . | . | . | . | . |
| 566 068 | Ochtrup, Stadt | 358 | +12,2 | 54 | +54,3 | 487 | -11,1 | 64 | +33,3 |
| 566 072 | Recke | 202 | -27,6 | 7 | -61,1 | 1 248 | +3,2 | 75 | -89,3 |
| 566 076 | Rheine, Stadt | 3 596 | +14,9 | 469 | -1,3 | 9 910 | +13,3 | 975 | -10,3 |
| 566 080 | Saerbeck | 719 | +12,7 | 17 | +54,5 | 1 515 | +8,8 | 17 | - |
| 566 084 | Steinfurt, Stadt | 728 | +17,8 | 55 | +57,1 | 1 619 | +26,5 | 158 | +182,1 |
| 566 088 | Tecklenburg, Stadt | 2 165 | -2,9 | 153 | -5,6 | 9 461 | -1,8 | 1 146 | -6,3 |
| 566 092 | Westerkappeln | 136 | +6,3 | 1 | -96,3 | 322 | - | 1 | -98,4 |
| 566 096 | Wettringen | 581 | -6,3 | 62 | -20,5 | 1 805 | +5,9 | 880 | -6,2 |

Anmerkungen Seite 9

Noch: 2.1 Kapazität und Leistung der Beherbergungsstätten nach Verwaltungsbezirken

Februar 2024

| Amtliche Schlüsselnummer | Verwaltungsbezirk | Betriebe | | Betten | | | Mittlere Aufenthaltsdauer ³⁾ | |
|--------------------------|-----------------------------------|------------|---------------------------|---------------|---------------------------|-----------------------------------|---|---------------------|
| | | geöffnete | Veränderung ¹⁾ | angebotene | Veränderung ¹⁾ | mittlere Auslastung ²⁾ | aller Gäste | ausländischer Gäste |
| 570 000 | Kreis Warendorf | 85 | – | 3 084 | +1,0 | 33,4 | 2,9 | 3,3 |
| 570 004 | Ahlen, Stadt | 9 | – | 301 | –4,1 | 34,0 | 3,4 | 8,8 |
| 570 008 | Beckum, Stadt | 8 | – | 253 | –3,1 | 35,4 | 2,4 | 2,9 |
| 570 012 | Beelen | 3 | – | 77 | –11,5 | 12,9 | 3,2 | 4,4 |
| 570 016 | Drensteinfurt, Stadt | 5 | – | 121 | +6,1 | 20,7 | 1,7 | 4,9 |
| 570 020 | Ennigerloh, Stadt | 5 | – | 145 | – | 26,0 | 1,9 | 1,9 |
| 570 024 | Everswinkel | 5 | – | 123 | +21,8 | 17,7 | 2,4 | 2,6 |
| 570 028 | Oelde, Stadt | 7 | – | 241 | – | 25,4 | 1,8 | 2,5 |
| 570 032 | Ostbevern | 5 | – | 301 | +0,3 | 22,5 | 1,7 | 1,7 |
| 570 036 | Sassenberg, Stadt | 6 | – | 94 | – | 19,4 | 3,1 | 4,6 |
| 570 040 | Sendenhorst, Stadt | 7 | – | 348 | +2,4 | 61,6 | 6,8 | 2,4 |
| 570 044 | Telgte, Stadt | 6 | – | 296 | –3,6 | 64,0 | 6,3 | 1,5 |
| 570 048 | Wadersloh | 4 | – | 61 | –4,7 | 22,0 | 3,3 | 14,7 |
| 570 052 | Warendorf, Stadt | 15 | – | 723 | +5,7 | 26,5 | 2,2 | 2,1 |
| 500 000 | Reg.-Bez. Münster | 650 | – | 34 543 | –0,6 | 34,3 | 2,4 | 2,3 |
| 711 000 | Kreisfreie Stadt Bielefeld | 57 | +7,5 | 4 186 | +17,6 | 34,9 | 2,0 | 2,9 |
| 754 000 | Kreis Gütersloh | 86 | +1,2 | 3 805 | +0,6 | 31,2 | 2,1 | 2,5 |
| 754 004 | Borgholzhausen, Stadt | 1 | – | 31 | – | – | – | – |
| 754 008 | Gütersloh, Stadt | 18 | +5,9 | 849 | +4,0 | 46,8 | 2,5 | 2,5 |
| 754 012 | Halle (Westf.), Stadt | 10 | –9,1 | 584 | –3,0 | 32,1 | 2,1 | 3,2 |
| 754 016 | Harsewinkel, Stadt | 6 | – | 451 | +3,7 | 24,7 | 1,9 | 1,9 |
| 754 020 | Herzebrock-Clarholz | 5 | – | 128 | –2,3 | 26,6 | 2,5 | 6,4 |
| 754 024 | Langenberg | – | – | – | – | – | – | – |
| 754 028 | Rheda-Wiedenbrück, Stadt | 11 | – | 531 | +1,7 | 23,7 | 1,7 | 1,7 |
| 754 032 | Rietberg, Stadt | 7 | – | 342 | +10,3 | 32,5 | 1,6 | 2,5 |
| 754 036 | Schloß Holte-Stukenbrock, Stadt | 12 | – | 361 | –6,2 | 28,6 | 2,4 | 3,7 |
| 754 040 | Steinhagen | 2 | –33,3 | 55 | –45,0 | – | – | – |
| 754 044 | Verl, Stadt | 6 | +20,0 | 226 | –0,4 | 25,9 | 1,5 | 1,4 |
| 754 048 | Versmold, Stadt | 4 | +33,3 | 74 | +27,6 | 4,3 | 2,3 | – |
| 754 052 | Werther (Westf.), Stadt | 4 | – | 173 | +4,2 | 25,0 | 1,8 | 3,2 |
| 758 000 | Kreis Herford | 51 | +6,3 | 2 739 | +17,6 | 37,9 | 3,5 | 2,7 |
| 758 004 | Bünde, Stadt | 7 | – | 200 | –5,2 | 38,6 | 2,6 | 4,1 |
| 758 008 | Enger, Stadt | – | – | – | – | – | – | – |
| 758 012 | Herford, Stadt | 12 | +9,1 | 663 | +75,4 | 26,1 | 1,6 | 2,3 |
| 758 016 | Hiddenhausen | 4 | – | 220 | +1,9 | 20,5 | 1,5 | 2,1 |
| 758 020 | Kirchlengern | 1 | – | 17 | – | – | – | – |
| 758 024 | Löhne, Stadt | 9 | – | 461 | +0,9 | 71,3 | 15,1 | 16,1 |
| 758 028 | Rödinghausen | 3 | – | 160 | –8,6 | 40,0 | 2,8 | 12,3 |
| 758 032 | Spenge, Stadt | 3 | +50,0 | 163 | +158,7 | – | – | – |
| 758 036 | Vlotho, Stadt | 12 | +9,1 | 855 | +5,2 | 39,6 | 4,8 | 1,5 |
| 762 000 | Kreis Höxter | 95 | –8,7 | 5 630 | –1,7 | 46,2 | 5,8 | 3,1 |
| 762 004 | Bad Driburg, Stadt | 26 | –7,1 | 2 594 | +2,5 | 67,8 | 11,9 | 3,0 |
| 762 008 | Beverungen, Stadt | 14 | –6,7 | 391 | –8,6 | 22,5 | 2,4 | 1,9 |
| 762 012 | Borgentreich, Stadt | – | – | – | – | – | – | – |
| 762 016 | Brakel, Stadt | 6 | – | 240 | –0,8 | 7,9 | 2,0 | 2,2 |
| 762 020 | Höxter, Stadt | 19 | –13,6 | 980 | –0,5 | 34,7 | 4,5 | 5,5 |
| 762 024 | Marienmünster, Stadt | 4 | – | 107 | – | 11,9 | 2,5 | 2,0 |
| 762 028 | Nieheim, Stadt | 5 | – | 319 | –16,1 | 13,1 | 5,5 | 5,5 |
| 762 032 | Steinheim, Stadt | 3 | – | 104 | – | 24,5 | 1,7 | 2,0 |
| 762 036 | Warburg, Stadt | 13 | –18,8 | 662 | –12,8 | 33,7 | 1,8 | 1,7 |
| 762 040 | Willebadessen, Stadt | 5 | – | 233 | +22,0 | 33,3 | 2,4 | 2,5 |
| 766 000 | Kreis Lippe | 136 | –2,9 | 7 893 | –0,3 | 39,7 | 4,7 | 3,6 |
| 766 004 | Augustdorf | 1 | –50,0 | 50 | –7,4 | – | – | – |
| 766 008 | Bad Salzuflen, Stadt | 33 | –5,7 | 3 278 | –2,8 | 56,8 | 6,4 | 2,3 |
| 766 012 | Barntrop, Stadt | 1 | – | 15 | – | – | – | – |
| 766 016 | Blomberg, Stadt | 4 | – | 78 | – | 15,9 | 1,5 | 2,2 |
| 766 020 | Detmold, Stadt | 18 | – | 718 | –3,4 | 24,6 | 1,6 | 1,7 |
| 766 024 | Dörentrup | 4 | –20,0 | 198 | –7,5 | 22,1 | 2,3 | 1,0 |
| 766 028 | Extertal | 5 | –16,7 | 238 | – | 8,7 | 2,0 | 2,1 |
| 766 032 | Horn-Bad Meinberg, Stadt | 27 | +8,0 | 2 157 | +7,7 | 36,8 | 5,6 | 7,1 |

Anmerkungen Seite 9

Noch: 2.1 Kapazität und Leistung der Beherbergungsstätten nach Verwaltungsbezirken

Februar 2024

| Amtliche Schlüsselnummer | Verwaltungsbezirk | Ankünfte | | | | Übernachtungen | | | |
|--------------------------|-----------------------------------|----------------|---------------------------|---------------------|---------------------------|----------------|---------------------------|---------------------|---------------------------|
| | | aller Gäste | Veränderung ¹⁾ | ausländischer Gäste | Veränderung ¹⁾ | aller Gäste | Veränderung ¹⁾ | ausländischer Gäste | Veränderung ¹⁾ |
| 570 000 | Kreis Warendorf | 10 470 | +2,1 | 1 156 | +14,0 | 30 686 | +6,1 | 3 781 | +24,8 |
| 570 004 | Ahlen, Stadt | 879 | +7,2 | 115 | +17,3 | 2 966 | +51,6 | 1 008 | +194,7 |
| 570 008 | Beckum, Stadt | 1 090 | +8,3 | 362 | +162,3 | 2 599 | +27,3 | 1 039 | +241,8 |
| 570 012 | Beelen | 89 | -37,3 | 33 | -44,1 | 289 | -53,8 | 145 | -51,8 |
| 570 016 | Drensteinfurt, Stadt | 436 | -16,0 | 33 | -13,2 | 728 | -15,8 | 162 | -28,3 |
| 570 020 | Ennigerloh, Stadt | 582 | +21,8 | 57 | +9,6 | 1 092 | +26,5 | 106 | +5,0 |
| 570 024 | Everswinkel | 267 | - | 12 | +300,0 | 633 | +9,0 | 31 | +416,7 |
| 570 028 | Oelde, Stadt | 1 039 | -3,3 | 195 | +18,9 | 1 867 | -10,6 | 491 | +6,7 |
| 570 032 | Ostbevern | 1 167 | +10,3 | 62 | -39,2 | 1 963 | +18,0 | 103 | -42,8 |
| 570 036 | Sassenberg, Stadt | 373 | +9,4 | 27 | +17,4 | 1 152 | -5,0 | 125 | +13,6 |
| 570 040 | Sendenhorst, Stadt | 919 | +1,7 | 58 | -17,1 | 6 213 | -1,8 | 140 | -19,1 |
| 570 044 | Telgte, Stadt | 762 | +6,9 | 58 | - | 4 763 | +5,1 | 85 | +6,3 |
| 570 048 | Wadersloh | 119 | +33,7 | 3 | -88,5 | 389 | +14,1 | 44 | -79,9 |
| 570 052 | Warendorf, Stadt | 2 748 | -3,4 | 141 | -23,0 | 6 032 | +3,8 | 302 | -42,7 |
| 500 000 | Reg.-Bez. Münster | 144 712 | +8,0 | 16 926 | +3,9 | 352 235 | +1,7 | 39 263 | +2,8 |
| 711 000 | Kreisfreie Stadt Bielefeld | 21 965 | +7,5 | 1 994 | -0,6 | 42 961 | +5,3 | 5 721 | -11,7 |
| 754 000 | Kreis Gütersloh | 16 762 | +0,4 | 2 081 | +20,6 | 34 476 | -1,7 | 5 273 | +20,9 |
| 754 004 | Borgholzhausen, Stadt | - | - | - | - | - | - | - | - |
| 754 008 | Gütersloh, Stadt | 4 571 | +8,9 | 744 | +17,7 | 11 515 | +1,7 | 1 864 | +11,6 |
| 754 012 | Halle (Westf.), Stadt | 2 573 | -12,6 | 288 | +7,1 | 5 432 | -2,0 | 928 | +106,7 |
| 754 016 | Harsewinkel, Stadt | 1 644 | -2,4 | 283 | +3,3 | 3 170 | -14,6 | 535 | -21,9 |
| 754 020 | Herzebrock-Clarholz | 389 | +21,9 | 76 | +58,3 | 988 | +28,1 | 487 | +79,7 |
| 754 024 | Langenberg | - | - | - | - | - | - | - | - |
| 754 028 | Rheda-Wiedenbrück, Stadt | 2 210 | -0,9 | 265 | +71,0 | 3 652 | -8,1 | 459 | +48,5 |
| 754 032 | Rietberg, Stadt | 1 984 | -5,1 | 252 | x | 3 222 | -2,0 | 618 | +209,0 |
| 754 036 | Schloß Holte-Stukenbrock, Stadt | 1 281 | +6,9 | 49 | -49,0 | 3 069 | -2,1 | 180 | -52,3 |
| 754 040 | Steinhagen | - | - | - | - | - | - | - | - |
| 754 044 | Verl, Stadt | 1 162 | +14,9 | 108 | -15,6 | 1 698 | +3,3 | 153 | -29,5 |
| 754 048 | Versmold, Stadt | 69 | +331,3 | - | - | 162 | +149,2 | - | - |
| 754 052 | Werther (Westf.), Stadt | 712 | +45,9 | 14 | -83,7 | 1 254 | +29,4 | 45 | -75,7 |
| 758 000 | Kreis Herford | 8 684 | +12,0 | 694 | +14,7 | 30 738 | +12,5 | 1 903 | +0,5 |
| 758 004 | Bünde, Stadt | 846 | +15,4 | 71 | -27,6 | 2 236 | +0,2 | 292 | -30,1 |
| 758 008 | Enger, Stadt | - | - | - | - | - | - | - | - |
| 758 012 | Herford, Stadt | 3 438 | +51,5 | 323 | +82,5 | 5 610 | +38,8 | 740 | +109,0 |
| 758 016 | Hiddenhausen | 842 | -32,0 | 88 | -18,5 | 1 305 | -22,6 | 181 | -3,2 |
| 758 020 | Kirchlengern | - | - | - | - | - | - | - | - |
| 758 024 | Löhne, Stadt | 632 | -21,5 | 17 | -60,5 | 9 566 | +2,6 | 273 | -45,5 |
| 758 028 | Rödinghausen | 663 | - | 10 | -37,5 | 1 856 | -4,6 | 123 | +20,6 |
| 758 032 | Spenge, Stadt | - | - | - | - | - | - | - | - |
| 758 036 | Vlotho, Stadt | 2 053 | +11,5 | 167 | +3,7 | 9 822 | +26,1 | 254 | -22,8 |
| 762 000 | Kreis Höxter | 13 032 | +1,7 | 711 | +13,0 | 75 271 | +3,9 | 2 234 | -1,7 |
| 762 004 | Bad Driburg, Stadt | 4 286 | +2,8 | 54 | -28,0 | 51 114 | +7,9 | 160 | -14,4 |
| 762 008 | Beverungen, Stadt | 954 | +22,9 | 43 | +152,9 | 2 333 | +3,8 | 81 | +88,4 |
| 762 012 | Borgentreich, Stadt | - | - | - | - | - | - | - | - |
| 762 016 | Brakel, Stadt | 285 | -27,8 | 11 | +22,2 | 571 | -19,5 | 24 | -22,6 |
| 762 020 | Höxter, Stadt | 2 280 | -8,3 | 160 | +56,9 | 10 243 | +3,7 | 879 | +138,9 |
| 762 024 | Marienmünster, Stadt | 138 | -16,9 | 6 | -66,7 | 340 | -30,3 | 12 | -90,1 |
| 762 028 | Nieheim, Stadt | 219 | -48,0 | 58 | -45,3 | 1 215 | -56,0 | 319 | -59,8 |
| 762 032 | Steinheim, Stadt | 445 | +31,3 | 34 | -10,5 | 740 | -4,4 | 68 | -37,6 |
| 762 036 | Warburg, Stadt | 3 495 | +0,4 | 224 | +30,2 | 6 465 | -4,6 | 383 | +0,8 |
| 762 040 | Willebadessen, Stadt | 930 | +61,7 | 121 | +31,5 | 2 250 | +59,9 | 308 | +27,8 |
| 766 000 | Kreis Lippe | 19 651 | -2,8 | 1 506 | +21,4 | 91 605 | -0,5 | 5 495 | +42,3 |
| 766 004 | Augustdorf | - | -100,0 | - | - | - | -100,0 | - | - |
| 766 008 | Bad Salzuffeln, Stadt | 8 509 | -0,6 | 632 | +12,1 | 54 709 | +2,5 | 1 476 | +39,0 |
| 766 012 | Barntrup, Stadt | - | - | - | - | - | - | - | - |
| 766 016 | Blomberg, Stadt | 235 | -21,7 | 13 | -27,8 | 360 | -29,7 | 28 | -30,0 |
| 766 020 | Detmold, Stadt | 3 133 | -7,8 | 215 | +8,6 | 5 169 | -11,6 | 365 | -9,0 |
| 766 024 | Dörentrup | 558 | +36,8 | 1 | -87,5 | 1 270 | +5,8 | 1 | -98,2 |
| 766 028 | Extertal | 309 | -39,3 | 19 | -13,6 | 611 | -47,5 | 40 | -9,1 |
| 766 032 | Horn-Bad Meinberg, Stadt | 4 123 | -4,4 | 291 | +29,3 | 23 016 | -4,4 | 2 069 | +26,5 |

Anmerkungen Seite 9

Noch: 2.1 Kapazität und Leistung der Beherbergungsstätten nach Verwaltungsbezirken

Februar 2024

| Amtliche Schlüsselnummer | Verwaltungsbezirk | Betriebe | | Betten | | | Mittlere Aufenthaltsdauer ³⁾ | |
|--------------------------|------------------------------|------------|---------------------------|---------------|---------------------------|-----------------------------------|---|---------------------|
| | | geöffnete | Veränderung ¹⁾ | angebotene | Veränderung ¹⁾ | mittlere Auslastung ²⁾ | aller Gäste | ausländischer Gäste |
| Noch: Kreis Lippe | | | | | | | | |
| 766 036 | Kalletal | 7 | - | 120 | -2,4 | . | . | . |
| 766 040 | Lage, Stadt | 8 | - | 162 | +1,9 | 32,4 | 4,3 | 28,2 |
| 766 044 | Lemgo, Stadt | 6 | - | 242 | -4,0 | 19,8 | 1,7 | 2,2 |
| 766 048 | Leopoldshöhe | 3 | - | 43 | - | 33,2 | 2,4 | 1,6 |
| 766 052 | Lügde, Stadt | 8 | -11,1 | 267 | -4,6 | 17,3 | 2,5 | 4,0 |
| 766 056 | Oerlinghausen, Stadt | 3 | -25,0 | 133 | -14,7 | 17,4 | 2,3 | 1,8 |
| 766 060 | Schieder-Schwalenberg, Stadt | 8 | +14,3 | 194 | +6,6 | 15,7 | 1,9 | 2,8 |
| 766 064 | Schlangen | - | - | - | - | - | - | - |
| 770 000 | Kreis Minden-Lübbecke | 94 | -4,1 | 6 631 | +1,9 | 52,9 | 5,2 | 2,3 |
| 770 004 | Bad Oeynhausen, Stadt | 24 | +9,1 | 3 427 | +2,8 | 71,7 | 8,2 | 1,4 |
| 770 008 | Espelkamp, Stadt | 8 | - | 272 | -0,7 | 27,3 | 2,2 | 3,5 |
| 770 012 | Hille | 4 | - | 139 | - | 30,0 | 2,2 | 2,0 |
| 770 016 | Hüllhorst | 3 | - | 142 | +65,1 | . | . | . |
| 770 020 | Lübbecke, Stadt | 3 | - | 95 | -1,0 | . | . | . |
| 770 024 | Minden, Stadt | 16 | -5,9 | 714 | -0,3 | 30,8 | 1,6 | 1,9 |
| 770 028 | Petershagen, Stadt | 10 | -9,1 | 575 | -4,5 | 40,0 | 6,8 | 3,1 |
| 770 032 | Porta Westfalica, Stadt | 6 | -14,3 | 358 | +29,2 | 17,8 | 1,8 | 1,7 |
| 770 036 | Preußisch-Oldendorf, Stadt | 11 | - | 628 | +0,2 | 42,6 | 5,7 | 5,4 |
| 770 040 | Rahden, Stadt | 4 | - | 172 | - | 27,5 | 2,4 | 3,2 |
| 770 044 | Stemwede | 5 | -37,5 | 109 | -40,8 | 24,3 | 3,5 | 33,7 |
| 774 000 | Kreis Paderborn | 93 | -3,1 | 5 854 | +13,2 | 43,2 | 3,0 | 2,4 |
| 774 004 | Altenbeken | 1 | - | 20 | - | . | . | . |
| 774 008 | Bad Lippspringe, Stadt | 13 | - | 1 390 | +0,7 | 71,3 | 5,4 | 2,5 |
| 774 012 | Borchen | 5 | -16,7 | 188 | -6,5 | 60,6 | 5,9 | 8,5 |
| 774 016 | Büren, Stadt | 10 | -16,7 | 479 | -3,2 | 27,2 | 2,2 | 2,0 |
| 774 020 | Delbrück, Stadt | 6 | - | 154 | -21,0 | 42,8 | 1,7 | 1,8 |
| 774 024 | Hövelhof | 9 | -10,0 | 272 | -4,2 | 22,1 | 2,4 | 2,3 |
| 774 028 | Lichtenau, Stadt | 2 | - | 46 | - | . | . | . |
| 774 032 | Paderborn, Stadt | 34 | +3,0 | 2 791 | +36,2 | 31,0 | 1,8 | 2,3 |
| 774 036 | Salzkotten, Stadt | 3 | - | 87 | +2,4 | 25,4 | 2,1 | 1,9 |
| 774 040 | Bad Wünnenberg, Stadt | 10 | - | 427 | +2,9 | 62,4 | 8,1 | 3,9 |
| 700 000 | Reg.-Bez. Detmold | 612 | -1,9 | 36 738 | +5,0 | 42,1 | 3,6 | 2,8 |
| Kreisfreie Städte | | | | | | | | |
| 911 000 | Bochum | 40 | +14,3 | 4 377 | +4,4 | 39,7 | 1,9 | 2,0 |
| 913 000 | Dortmund | 71 | +1,4 | 9 840 | +6,1 | 43,7 | 1,6 | 1,7 |
| 914 000 | Hagen | 27 | +3,8 | 1 616 | -5,6 | 44,4 | 2,8 | 2,7 |
| 915 000 | Hamm | 20 | - | 1 368 | +2,2 | 36,7 | 1,8 | 1,7 |
| 916 000 | Herne | 10 | - | 738 | +24,0 | 30,0 | 1,7 | 2,0 |
| 954 000 | Ennepe-Ruhr-Kreis | 63 | +5,0 | 3 324 | +1,7 | 37,6 | 3,1 | 2,2 |
| 954 004 | Breckerfeld, Stadt | 4 | - | 182 | - | . | . | . |
| 954 008 | Ennepetal, Stadt | 3 | +50,0 | 245 | +9,4 | . | . | . |
| 954 012 | Gevelsberg, Stadt | 5 | +25,0 | 169 | +19,0 | 19,0 | 1,6 | 3,2 |
| 954 016 | Hattingen, Stadt | 20 | +5,3 | 1 162 | +5,6 | 43,3 | 4,2 | 3,2 |
| 954 020 | Herdecke, Stadt | 5 | +25,0 | 376 | +3,3 | 43,7 | 2,1 | 2,2 |
| 954 024 | Schwelm, Stadt | 5 | - | 263 | -0,8 | 23,0 | 1,2 | 1,2 |
| 954 028 | Sprockhövel, Stadt | 6 | - | 319 | - | 36,1 | 2,8 | 1,6 |
| 954 032 | Wetter (Ruhr), Stadt | 5 | - | 124 | -2,4 | 18,7 | 2,0 | 1,4 |
| 954 036 | Witten, Stadt | 10 | -9,1 | 484 | -11,0 | 27,5 | 2,1 | 1,9 |
| 958 000 | Hochsauerlandkreis | 409 | -1,0 | 24 768 | - | 46,7 | 3,3 | 3,6 |
| 958 004 | Arnsberg, Stadt | 22 | - | 1 477 | +5,5 | 39,3 | 2,5 | 1,4 |
| 958 008 | Bestwig | 13 | - | 599 | +6,2 | 34,2 | 3,3 | 4,1 |
| 958 012 | Brilon, Stadt | 33 | +6,5 | 1 420 | +18,6 | 33,2 | 3,3 | 3,4 |
| 958 016 | Eslohe (Sauerland) | 24 | +9,1 | 981 | +5,1 | 39,4 | 4,3 | 3,8 |
| 958 020 | Hallenberg, Stadt | 11 | - | 508 | -0,2 | 36,8 | 2,3 | 2,8 |
| 958 024 | Marsberg, Stadt | 10 | +11,1 | 249 | +9,2 | 19,7 | 2,3 | 2,4 |
| 958 028 | Medebach, Stadt | 23 | +4,5 | 3 988 | +1,0 | 64,5 | 4,0 | 4,2 |
| 958 032 | Meschede, Stadt | 22 | - | 1 001 | -2,7 | 32,5 | 2,0 | 2,1 |
| 958 036 | Olsberg, Stadt | 37 | -9,8 | 1 087 | -22,1 | 30,1 | 2,5 | 3,0 |
| 958 040 | Schmallenberg, Stadt | 76 | -6,2 | 4 044 | -0,8 | 44,3 | 3,6 | 3,2 |
| 958 044 | Sundern (Sauerland), Stadt | 29 | - | 1 372 | +11,1 | 35,2 | 2,2 | 3,3 |
| 958 048 | Winterberg, Stadt | 109 | -0,9 | 8 042 | -2,4 | 52,0 | 3,4 | 3,6 |

Anmerkungen Seite 9

Noch: 2.1 Kapazität und Leistung der Beherbergungsstätten nach Verwaltungsbezirken

Februar 2024

| Amtliche Schlüsselnummer | Verwaltungsbezirk | Ankünfte | | | | Übernachtungen | | | |
|--------------------------|------------------------------|----------------|---------------------------|---------------------|---------------------------|----------------|---------------------------|---------------------|---------------------------|
| | | aller Gäste | Veränderung ¹⁾ | ausländischer Gäste | Veränderung ¹⁾ | aller Gäste | Veränderung ¹⁾ | ausländischer Gäste | Veränderung ¹⁾ |
| | Noch: Kreis Lippe | | | | | | | | |
| 766 036 | Kalletal | . | . | . | . | . | . | . | . |
| 766 040 | Lage, Stadt | 354 | +12,4 | 18 | +200,0 | 1 524 | +5,8 | 508 | +221,5 |
| 766 044 | Lemgo, Stadt | 844 | -4,8 | 96 | -3,0 | 1 393 | +0,1 | 215 | +1,4 |
| 766 048 | Leopoldshöhe | 171 | +26,7 | 10 | +150,0 | 414 | +16,9 | 16 | +300,0 |
| 766 052 | Lügde, Stadt | 500 | +4,2 | 134 | x | 1 229 | +70,0 | 535 | x |
| 766 056 | Oerlinghausen, Stadt | 296 | +15,2 | 5 | - | 671 | +26,8 | 9 | +80,0 |
| 766 060 | Schieder-Schwalenberg, Stadt | 529 | +7,3 | 64 | -1,5 | 989 | +2,3 | 177 | -3,8 |
| 766 064 | Schlangen | - | - | - | - | - | - | - | - |
| 770 000 | Kreis Minden-Lübbecke | 19 714 | +7,3 | 1 170 | -32,9 | 102 249 | +4,7 | 2 736 | -29,7 |
| 770 004 | Bad Oeynhausen, Stadt | 8 712 | +19,1 | 512 | +50,1 | 71 288 | +8,0 | 703 | +58,0 |
| 770 008 | Espelkamp, Stadt | 997 | -15,2 | 44 | -48,2 | 2 152 | -21,1 | 152 | -69,6 |
| 770 012 | Hille | 523 | -20,2 | 15 | -81,7 | 1 159 | -19,7 | 30 | -83,1 |
| 770 016 | Hüllhorst | . | . | . | . | . | . | . | . |
| 770 020 | Lübbecke, Stadt | . | . | . | . | . | . | . | . |
| 770 024 | Minden, Stadt | 3 866 | +5,7 | 288 | -47,4 | 6 377 | +4,0 | 539 | -28,0 |
| 770 028 | Petershagen, Stadt | 1 042 | -4,1 | 58 | -45,3 | 7 069 | +1,2 | 177 | -38,3 |
| 770 032 | Porta Westfalica, Stadt | 1 020 | +3,7 | 78 | +39,3 | 1 843 | -5,1 | 131 | -18,1 |
| 770 036 | Preußisch-Oldendorf, Stadt | 1 358 | +3,0 | 37 | -30,2 | 7 760 | +6,8 | 198 | -17,5 |
| 770 040 | Rahden, Stadt | 572 | +5,0 | 40 | -14,9 | 1 374 | -4,6 | 127 | -8,0 |
| 770 044 | Stemwede | 306 | -36,9 | 15 | -34,8 | 1 084 | -32,7 | 505 | +21,7 |
| 774 000 | Kreis Paderborn | 24 512 | +11,0 | 1 897 | -5,9 | 73 751 | +11,0 | 4 561 | +1,5 |
| 774 004 | Altenbeken | . | . | . | . | . | . | . | . |
| 774 008 | Bad Lippspringe, Stadt | 5 292 | +4,8 | 186 | -25,3 | 28 840 | +4,0 | 469 | -13,9 |
| 774 012 | Borchen | 560 | +10,9 | 15 | +87,5 | 3 305 | +9,2 | 128 | +287,9 |
| 774 016 | Büren, Stadt | 1 680 | -0,5 | 127 | -40,4 | 3 776 | +6,9 | 254 | -46,0 |
| 774 020 | Delbrück, Stadt | 1 159 | -1,8 | 113 | +48,7 | 1 913 | +13,9 | 200 | +78,6 |
| 774 024 | Hövelhof | 759 | -20,5 | 41 | -65,0 | 1 814 | -23,7 | 94 | -68,1 |
| 774 028 | Lichtenau, Stadt | . | . | . | . | . | . | . | . |
| 774 032 | Paderborn, Stadt | 13 675 | +19,0 | 1 296 | +2,2 | 25 251 | +27,2 | 3 029 | +12,1 |
| 774 036 | Salzkotten, Stadt | 306 | +81,1 | 20 | +81,8 | 642 | +56,2 | 38 | -22,4 |
| 774 040 | Bad Wünnenberg, Stadt | 964 | +9,0 | 83 | +48,2 | 7 800 | +6,7 | 327 | +23,4 |
| 700 000 | Reg.-Bez. Detmold | 124 320 | +5,1 | 10 053 | +0,9 | 451 051 | +4,5 | 27 923 | +2,5 |
| | Kreisfreie Städte | | | | | | | | |
| 911 000 | Bochum | 27 124 | +15,0 | 3 193 | -1,1 | 50 700 | +6,8 | 6 544 | -10,0 |
| 913 000 | Dortmund | 76 257 | +15,7 | 19 924 | +41,5 | 124 894 | +17,5 | 33 558 | +49,3 |
| 914 000 | Hagen | 7 356 | +17,4 | 991 | +74,8 | 20 807 | +7,6 | 2 688 | +2,8 |
| 915 000 | Hamm | 7 850 | +13,6 | 601 | -12,9 | 14 328 | +8,0 | 1 027 | -12,6 |
| 916 000 | Herne | 3 778 | +3,2 | 148 | +7,2 | 6 414 | +10,9 | 302 | -3,5 |
| 954 000 | Ennepe-Ruhr-Kreis | 11 819 | +1,2 | 916 | +1,9 | 36 371 | +3,2 | 2 034 | +18,4 |
| 954 004 | Breckerfeld, Stadt | . | . | . | . | . | . | . | . |
| 954 008 | Ennepetal, Stadt | . | . | . | . | . | . | . | . |
| 954 012 | Gevelsberg, Stadt | 585 | -5,9 | 43 | +22,9 | 932 | -1,9 | 138 | +119,0 |
| 954 016 | Hattingen, Stadt | 3 490 | -3,7 | 249 | +48,2 | 14 666 | +0,9 | 789 | +70,4 |
| 954 020 | Herdecke, Stadt | 2 311 | +4,6 | 182 | -30,3 | 4 769 | +10,9 | 401 | -14,7 |
| 954 024 | Schwelm, Stadt | 1 423 | +4,3 | 139 | -10,9 | 1 751 | -0,3 | 162 | -20,2 |
| 954 028 | Sprockhövel, Stadt | 1 208 | +11,3 | 44 | +109,5 | 3 335 | +5,7 | 72 | +5,9 |
| 954 032 | Wetter (Ruhr), Stadt | 336 | +3,7 | 14 | +7,7 | 671 | +1,7 | 19 | -26,9 |
| 954 036 | Witten, Stadt | 1 851 | +1,8 | 215 | -6,1 | 3 856 | +6,1 | 399 | +0,5 |
| 958 000 | Hochsauerlandkreis | 103 339 | -4,1 | 38 091 | -9,8 | 339 818 | -1,5 | 137 652 | -5,1 |
| 958 004 | Arnsberg, Stadt | 6 662 | +50,8 | 540 | +25,0 | 16 778 | +28,1 | 770 | -17,2 |
| 958 008 | Bestwig | 1 793 | +18,7 | 91 | -28,3 | 5 965 | +5,1 | 372 | -16,6 |
| 958 012 | Brilon, Stadt | 4 057 | -1,4 | 1 001 | +45,5 | 13 430 | +12,2 | 3 387 | +153,9 |
| 958 016 | Eislohe (Sauerland) | 2 600 | -2,5 | 60 | -24,1 | 11 099 | -1,8 | 228 | +32,6 |
| 958 020 | Hallenberg, Stadt | 2 353 | -7,5 | 535 | -23,2 | 5 419 | -9,0 | 1 494 | -18,1 |
| 958 024 | Marsberg, Stadt | 614 | -4,2 | 19 | -75,6 | 1 399 | +15,1 | 46 | -73,6 |
| 958 028 | Medebach, Stadt | 18 924 | +9,9 | 10 078 | +29,9 | 75 178 | +14,1 | 42 138 | +17,4 |
| 958 032 | Meschede, Stadt | 4 641 | +21,5 | 399 | -19,4 | 9 491 | +11,2 | 855 | -48,3 |
| 958 036 | Olsberg, Stadt | 3 954 | -6,2 | 1 050 | -5,1 | 9 710 | -1,6 | 3 124 | -2,8 |
| 958 040 | Schmallenberg, Stadt | 14 381 | -8,8 | 2 892 | -20,1 | 51 930 | -3,0 | 9 251 | -11,8 |
| 958 044 | Sundern (Sauerland), Stadt | 6 227 | -2,3 | 411 | +2,0 | 13 989 | +3,3 | 1 371 | +20,2 |
| 958 048 | Winterberg, Stadt | 37 133 | -16,4 | 21 015 | -21,5 | 125 430 | -13,1 | 74 616 | -14,9 |

Anmerkungen Seite 9

Noch: 2.1 Kapazität und Leistung der Beherbergungsstätten nach Verwaltungsbezirken

Februar 2024

| Amtliche Schlüsselnummer | Verwaltungsbezirk | Betriebe | | Betten | | | Mittlere Aufenthaltsdauer ³⁾ | |
|--------------------------|----------------------------------|--------------|---------------------------|----------------|---------------------------|-----------------------------------|---|---------------------|
| | | geöffnete | Veränderung ¹⁾ | angebotene | Veränderung ¹⁾ | mittlere Auslastung ²⁾ | aller Gäste | ausländischer Gäste |
| 962 000 | Märkischer Kreis | 93 | – | 3 392 | +1,3 | 23,4 | 1,8 | 2,5 |
| 962 004 | Altena, Stadt | 8 | +14,3 | 297 | +22,7 | 16,7 | 2,1 | 3,5 |
| 962 008 | Balve, Stadt | 9 | – | 314 | –4,6 | 18,6 | 2,1 | 3,5 |
| 962 012 | Halver, Stadt | 2 | +100,0 | 36 | +100,0 | . | . | . |
| 962 016 | Hemer, Stadt | 8 | – | 147 | –1,3 | 11,4 | 2,2 | 5,0 |
| 962 020 | Herscheid | 2 | – | 38 | – | . | . | . |
| 962 024 | Iserlohn, Stadt | 12 | –7,7 | 656 | – | 32,8 | 1,7 | 2,4 |
| 962 028 | Kierspe, Stadt | 1 | – | 20 | – | . | . | . |
| 962 032 | Lüdenscheid, Stadt | 12 | – | 621 | –2,1 | 29,2 | 1,7 | 2,0 |
| 962 036 | Meinerzhagen, Stadt | 8 | –11,1 | 349 | – | 16,8 | 1,5 | 3,9 |
| 962 040 | Menden (Sauerland), Stadt | 10 | – | 204 | –0,5 | 18,0 | 1,7 | 2,0 |
| 962 044 | Nachrodt-Wiblingwerde | 3 | – | 210 | – | 18,5 | 1,8 | 2,1 |
| 962 048 | Neuenrade, Stadt | 7 | – | 164 | +0,6 | 29,4 | 1,8 | 1,5 |
| 962 052 | Plettenberg, Stadt | 8 | – | 264 | – | 22,8 | 1,9 | 3,0 |
| 962 056 | Schalksmühle | – | – | – | – | – | – | – |
| 962 060 | Werdohl, Stadt | 3 | – | 72 | –1,4 | 21,5 | 2,4 | 3,5 |
| 966 000 | Kreis Olpe | 101 | –1,9 | 3 576 | –4,7 | 24,5 | 2,2 | 3,3 |
| 966 004 | Attendorn, Stadt | 18 | –5,3 | 925 | +11,2 | 27,2 | 1,8 | 2,8 |
| 966 008 | Drolshagen, Stadt | 8 | – | 162 | +0,6 | 16,1 | 1,8 | 1,5 |
| 966 012 | Finnentrop | 9 | – | 176 | –9,3 | 14,1 | 2,2 | 2,6 |
| 966 016 | Kirchhundem | 17 | – | 371 | +1,4 | 13,4 | 2,3 | 2,0 |
| 966 020 | LenneStadt, Stadt | 32 | – | 1 346 | +0,9 | 28,2 | 2,8 | 4,0 |
| 966 024 | Olpe, Stadt | 13 | –7,1 | 372 | –42,2 | 25,4 | 1,9 | 2,2 |
| 966 028 | Wenden | 4 | – | 224 | +0,9 | 20,8 | 1,9 | 2,2 |
| 970 000 | Kreis Siegen-Wittgenstein | 90 | –1,1 | 4 809 | +0,9 | 39,7 | 3,5 | 2,2 |
| 970 004 | Bad Berleburg, Stadt | 20 | +5,3 | 1 114 | +2,4 | 63,9 | 12,2 | 2,8 |
| 970 008 | Burbach | 8 | – | 666 | +1,2 | 17,5 | 3,4 | 4,0 |
| 970 012 | Erndtebrück | 2 | +100,0 | 53 | +89,3 | . | . | . |
| 970 016 | Freudenberg, Stadt | 4 | –20,0 | 160 | –6,4 | 26,7 | 1,9 | 2,3 |
| 970 020 | Hilchenbach, Stadt | 13 | +8,3 | 602 | +9,9 | 49,4 | 9,2 | 2,8 |
| 970 024 | Kreuztal, Stadt | 4 | – | 84 | – | 33,3 | 2,3 | 4,1 |
| 970 028 | Bad Laasphe, Stadt | 10 | – | 531 | –2,7 | 35,9 | 2,4 | 2,8 |
| 970 032 | Netphen, Stadt | 7 | – | 210 | –1,9 | 16,7 | 1,9 | 2,8 |
| 970 036 | Neunkirchen | 3 | – | 73 | –2,7 | . | . | . |
| 970 040 | Siegen, Stadt | 11 | –8,3 | 946 | –1,6 | 38,6 | 1,6 | 1,4 |
| 970 044 | Wilnsdorf | 8 | –20,0 | 370 | –6,3 | 24,3 | 2,1 | 2,1 |
| 974 000 | Kreis Soest | 137 | –2,8 | 8 154 | +4,1 | 44,9 | 3,8 | 2,9 |
| 974 004 | Anröchte | 2 | – | 39 | – | . | . | . |
| 974 008 | Bad Sassendorf | 21 | –8,7 | 1 882 | –2,4 | 75,0 | 5,6 | 2,0 |
| 974 012 | Ense | 1 | – | 12 | – | . | . | . |
| 974 016 | Erwitte, Stadt | 14 | –12,5 | 856 | –1,7 | 48,6 | 3,6 | 2,6 |
| 974 020 | Geseke, Stadt | 4 | – | 965 | +1,5 | 10,7 | 1,4 | 1,4 |
| 974 024 | Lippetal | 3 | –25,0 | 35 | –25,5 | 42,1 | 3,8 | 13,2 |
| 974 028 | Lippstadt, Stadt | 19 | –13,6 | 1 101 | –4,4 | 52,6 | 4,4 | 2,5 |
| 974 032 | Möhnesee | 21 | +10,5 | 1 248 | +35,7 | 30,1 | 4,0 | 3,2 |
| 974 036 | Rüthen, Stadt | 11 | +10,0 | 250 | +108,3 | 17,1 | 2,6 | 5,1 |
| 974 040 | Soest, Stadt | 14 | – | 847 | –1,1 | 36,5 | 1,9 | 2,4 |
| 974 044 | Warstein, Stadt | 15 | +7,1 | 472 | –2,7 | 42,7 | 5,0 | 4,4 |
| 974 048 | Welver | 3 | – | 72 | –1,4 | 29,8 | 3,1 | – |
| 974 052 | Werl, Stadt | 5 | – | 247 | –0,8 | 29,9 | 1,7 | 2,8 |
| 974 056 | Wickede (Ruhr) | 4 | – | 128 | –1,5 | 75,6 | 10,3 | 3,4 |
| 978 000 | Kreis Unna | 55 | – | 3 229 | +2,0 | 31,1 | 2,0 | 1,8 |
| 978 004 | Bergkamen, Stadt | 4 | +33,3 | 78 | +27,9 | . | . | . |
| 978 008 | Bönen | – | – | – | – | – | – | – |
| 978 012 | Fröndenberger/Ruhr, Stadt | 5 | – | 171 | – | 14,2 | 1,7 | 1,7 |
| 978 016 | Holzwickede | 2 | – | 195 | – | . | . | . |
| 978 020 | Kamen, Stadt | 5 | – | 579 | +19,6 | 46,4 | 2,2 | 1,2 |
| 978 024 | Lünen, Stadt | 10 | +11,1 | 598 | +13,9 | 25,0 | 1,5 | 1,3 |
| 978 028 | Schwerte, Stadt | 8 | –11,1 | 414 | –5,3 | 25,1 | 1,7 | 1,6 |
| 978 032 | Selm, Stadt | 5 | – | 431 | – | 25,3 | 3,4 | 1,6 |
| 978 036 | Unna, Stadt | 5 | –16,7 | 325 | –25,1 | 35,5 | 2,0 | 2,2 |
| 978 040 | Werne, Stadt | 11 | – | 438 | +2,6 | 35,7 | 2,7 | 3,5 |
| 900 000 | Reg.-Bez. Arnsberg | 1 116 | –0,1 | 69 191 | +1,7 | 41,3 | 2,6 | 2,8 |
| | Nordrhein-Westfalen | 4 452 | –1,0 | 328 649 | +1,5 | 37,3 | 2,3 | 2,1 |

Anmerkungen Seite 9

Noch: 2.1 Kapazität und Leistung der Beherbergungsstätten nach Verwaltungsbezirken

Februar 2024

| Amtliche Schlüsselnummer | Verwaltungsbezirk | Ankünfte | | | | Übernachtungen | | | |
|--------------------------|----------------------------------|------------------|---------------------------|---------------------|---------------------------|------------------|---------------------------|---------------------|---------------------------|
| | | aller Gäste | Veränderung ¹⁾ | ausländischer Gäste | Veränderung ¹⁾ | aller Gäste | Veränderung ¹⁾ | ausländischer Gäste | Veränderung ¹⁾ |
| 962 000 | Märkischer Kreis | 13 219 | +3,3 | 953 | -12,7 | 23 357 | +2,8 | 2 339 | +3,0 |
| 962 004 | Altena, Stadt | 692 | +79,3 | 39 | +160,0 | 1 454 | +52,4 | 135 | +206,8 |
| 962 008 | Balve, Stadt | 798 | -7,4 | 58 | -7,9 | 1 642 | -11,4 | 202 | -6,9 |
| 962 012 | Halver, Stadt | . | . | . | . | . | . | . | . |
| 962 016 | Hemer, Stadt | 272 | +18,3 | 4 | -86,7 | 592 | +42,3 | 20 | -33,3 |
| 962 020 | Herscheid | . | . | . | . | . | . | . | . |
| 962 024 | Iserlohn, Stadt | 3 650 | +11,0 | 228 | -10,9 | 6 245 | +17,7 | 547 | +19,4 |
| 962 028 | Kierspe, Stadt | . | . | . | . | . | . | . | . |
| 962 032 | Lüdenscheid, Stadt | 3 158 | -8,8 | 356 | -20,0 | 5 258 | -11,0 | 717 | -22,7 |
| 962 036 | Meinerzhagen, Stadt | 1 143 | -4,5 | 49 | +88,5 | 1 661 | -4,2 | 189 | +119,8 |
| 962 040 | Menden (Sauerland), Stadt | 617 | -14,9 | 27 | -37,2 | 1 062 | -10,4 | 53 | -32,1 |
| 962 044 | Nachrodt-Wiblingwerde | 634 | -5,7 | 20 | -4,8 | 1 127 | +1,3 | 41 | +17,1 |
| 962 048 | Neuenrade, Stadt | 800 | +5,7 | 50 | -52,8 | 1 400 | -1,2 | 77 | -59,7 |
| 962 052 | Plettenberg, Stadt | 1 053 | +27,3 | 93 | +45,3 | 2 050 | -1,8 | 279 | +84,8 |
| 962 056 | Schalksmühle | . | . | . | . | . | . | . | . |
| 962 060 | Werdohl, Stadt | 189 | +33,1 | 12 | x | 449 | +54,3 | 42 | x |
| 966 000 | Kreis Olpe | 11 808 | +12,7 | 2 086 | +4,0 | 25 709 | +8,2 | 6 844 | +2,7 |
| 966 004 | Attendorf, Stadt | 4 135 | +25,8 | 456 | +34,1 | 7 367 | +25,5 | 1 282 | +18,5 |
| 966 008 | Drolshagen, Stadt | 415 | -25,6 | 49 | -41,0 | 755 | -34,9 | 72 | -75,3 |
| 966 012 | Finnentrop | 328 | +3,8 | 28 | +133,3 | 734 | +0,4 | 73 | +46,0 |
| 966 016 | Kirchhundem | 605 | +9,2 | 24 | -45,5 | 1 373 | -3,9 | 47 | -42,0 |
| 966 020 | Lennestadt, Stadt | 3 908 | +2,7 | 1 124 | -4,4 | 10 962 | +4,2 | 4 494 | +4,2 |
| 966 024 | Olpe, Stadt | 1 707 | +26,4 | 347 | +28,5 | 3 167 | +19,1 | 751 | +18,6 |
| 966 028 | Wenden | 710 | +16,6 | 58 | -28,4 | 1 351 | -2,2 | 125 | -42,1 |
| 970 000 | Kreis Siegen-Wittgenstein | 15 569 | +2,2 | 2 815 | +6,7 | 54 991 | +4,9 | 6 318 | +9,0 |
| 970 004 | Bad Berleburg, Stadt | 1 697 | +3,9 | 257 | +2,4 | 20 655 | +5,9 | 729 | -3,1 |
| 970 008 | Burbach | 991 | +7,0 | 82 | +26,2 | 3 388 | -4,1 | 324 | +29,6 |
| 970 012 | Erndtebrück | . | . | . | . | . | . | . | . |
| 970 016 | Freudenberg, Stadt | 654 | -13,7 | 126 | -18,2 | 1 237 | +4,7 | 296 | +21,3 |
| 970 020 | Hilchenbach, Stadt | 946 | -2,5 | 63 | -18,2 | 8 673 | +14,4 | 174 | -4,4 |
| 970 024 | Kreuztal, Stadt | 348 | +29,9 | 37 | -15,9 | 811 | +20,9 | 152 | +94,9 |
| 970 028 | Bad Laasphe, Stadt | 2 320 | +1,0 | 971 | +7,9 | 5 559 | +2,1 | 2 730 | +6,7 |
| 970 032 | Netphen, Stadt | 490 | +7,5 | 17 | -32,0 | 918 | +11,5 | 47 | -36,5 |
| 970 036 | Neunkirchen | . | . | . | . | . | . | . | . |
| 970 040 | Siegen, Stadt | 6 626 | +5,7 | 1 165 | +12,7 | 10 579 | +7,0 | 1 652 | +17,3 |
| 970 044 | Wilnsdorf | 1 264 | -9,3 | 68 | +23,6 | 2 604 | -18,9 | 146 | -5,2 |
| 974 000 | Kreis Soest | 28 402 | +9,5 | 1 837 | -7,5 | 108 442 | +3,1 | 5 250 | -24,5 |
| 974 004 | Anröchte | . | . | . | . | . | . | . | . |
| 974 008 | Bad Sassendorf | 7 503 | +12,8 | 160 | -7,0 | 41 763 | +5,7 | 317 | -50,9 |
| 974 012 | Ense | . | . | . | . | . | . | . | . |
| 974 016 | Erwitte, Stadt | 3 522 | +17,4 | 113 | +2,7 | 12 624 | +1,1 | 289 | -19,0 |
| 974 020 | Geseke, Stadt | 2 134 | +2,9 | 143 | -24,7 | 3 004 | -0,9 | 206 | -17,3 |
| 974 024 | Lippetal | 113 | +46,8 | 6 | +50,0 | 427 | +5,2 | 79 | -50,9 |
| 974 028 | Lippstadt, Stadt | 3 929 | +1,0 | 437 | -24,7 | 17 261 | -1,5 | 1 105 | -43,7 |
| 974 032 | Möhnesee | 2 749 | +25,9 | 90 | -7,2 | 11 074 | +9,4 | 287 | -35,4 |
| 974 036 | Rüthen, Stadt | 476 | -15,5 | 43 | +16,2 | 1 219 | +11,9 | 221 | +211,3 |
| 974 040 | Soest, Stadt | 4 863 | +13,9 | 561 | +12,0 | 9 212 | +0,2 | 1 355 | -23,8 |
| 974 044 | Warstein, Stadt | 1 165 | +2,4 | 153 | -18,6 | 5 864 | -1,9 | 670 | -24,0 |
| 974 048 | Wolver | 201 | +30,5 | . | . | 622 | +92,0 | 348 | +286,7 |
| 974 052 | Werl, Stadt | 1 232 | -17,4 | 101 | +27,8 | 2 140 | -16,0 | 286 | +18,7 |
| 974 056 | Wickede (Ruhr) | 272 | +1,1 | 9 | +200,0 | 2 808 | +6,5 | 31 | x |
| 978 000 | Kreis Unna | 14 455 | +5,9 | 1 489 | -13,7 | 29 511 | +9,7 | 2 689 | -1,3 |
| 978 004 | Bergkamen, Stadt | . | . | . | . | . | . | . | . |
| 978 008 | Bönen | . | . | . | . | . | . | . | . |
| 978 012 | Fröndenberg/Ruhr, Stadt | 424 | -7,8 | 73 | +21,7 | 703 | +5,9 | 122 | +43,5 |
| 978 016 | Holzwickede | . | . | . | . | . | . | . | . |
| 978 020 | Kamen, Stadt | 3 622 | +12,6 | 315 | -11,5 | 7 798 | +12,4 | 391 | -7,3 |
| 978 024 | Lünen, Stadt | 2 885 | +6,7 | 257 | -8,5 | 4 327 | -6,7 | 323 | -3,3 |
| 978 028 | Schwerte, Stadt | 1 778 | -1,3 | 47 | -47,8 | 3 010 | -2,2 | 74 | -35,1 |
| 978 032 | Selm, Stadt | 1 006 | +77,7 | 25 | +56,3 | 3 399 | +149,0 | 41 | +86,4 |
| 978 036 | Unna, Stadt | 1 654 | -7,9 | 182 | +5,8 | 3 342 | -6,0 | 401 | +35,9 |
| 978 040 | Werne, Stadt | 1 662 | +7,1 | 196 | -3,4 | 4 534 | +2,0 | 677 | -3,4 |
| 900 000 | Reg.-Bez. Arnsberg | 320 976 | +5,6 | 73 044 | +2,5 | 835 342 | +4,0 | 207 245 | +1,1 |
| | Nordrhein-Westfalen | 1 588 448 | +6,7 | 324 548 | +3,6 | 3 580 889 | +3,9 | 693 158 | -0,3 |

Anmerkungen Seite 9

2.2 Kapazität und Leistung der Beherbergungsstätten nach Gemeindegruppen und Betriebsarten

Februar 2024

| Gemeindegruppe Betriebsart | Betriebe | | Betten | | | Mittlere Aufenthaltsdauer ³⁾ | |
|--|------------|---------------------------|---------------|---------------------------|-----------------------------------|---|---------------------|
| | geöffnete | Veränderung ¹⁾ | angebotene | Veränderung ¹⁾ | mittlere Auslastung ²⁾ | aller Gäste | ausländischer Gäste |
| Mineral-, Moor-, Sole- und Thermalbäder | 244 | -2,4 | 22 811 | +1,8 | 56,2 | 4,6 | 1,9 |
| Hotels | 83 | -2,4 | 7 163 | -3,5 | 37,4 | 1,8 | 1,8 |
| Gasthöfe | 1 | -50,0 | 41 | -22,6 | . | . | . |
| Pensionen | 43 | -6,5 | 1 331 | -4,5 | 22,8 | 3,0 | 6,0 |
| Hotels garnis | 33 | - | 2 635 | +18,3 | 35,4 | 1,7 | 1,6 |
| Erholungs-, Ferien-, Schulungsheime | 10 | - | 1 459 | +0,5 | 27,8 | 2,1 | 3,2 |
| Ferienhäuser, -wohnungen, -zentren | 14 | - | 331 | -1,5 | 32,6 | 7,4 | 9,9 |
| Hütten, Jugendherbergen u. Ä. | 7 | +40,0 | 608 | +80,4 | . | . | . |
| Vorsorge- und Reha-Kliniken | 45 | - | 9 243 | +0,7 | 89,5 | 23,2 | 20,2 |
| Campingplätze | 8 | -20,0 | . | . | . | 2,2 | 1,9 |
| Heilklimatische Kurorte | 124 | -2,4 | 9 455 | -3,2 | 51,7 | 3,6 | 3,6 |
| Hotels | 39 | -2,5 | 2 773 | -4,6 | 52,2 | 2,7 | 3,1 |
| Gasthöfe | 12 | - | 348 | +6,7 | . | . | . |
| Pensionen | 16 | -11,1 | 368 | -10,2 | . | . | . |
| Hotels garnis | 5 | - | 308 | +2,0 | . | . | . |
| Erholungs-, Ferien-, Schulungsheime | 13 | - | 947 | -1,5 | 39,9 | 3,2 | 3,6 |
| Ferienhäuser, -wohnungen, -zentren | 27 | - | 3 662 | -4,3 | . | . | . |
| Hütten, Jugendherbergen u. Ä. | 5 | - | 429 | -0,5 | . | . | . |
| Vorsorge- und Reha-Kliniken | 3 | - | 620 | +2,5 | 97,8 | 26,0 | - |
| Campingplätze | 4 | - | . | . | . | . | . |
| Kneippkurorte | 135 | - | 5 526 | +2,5 | 28,9 | 2,7 | 3,2 |
| Hotels | 35 | - | 1 998 | -3,1 | 27,6 | 2,2 | 3,2 |
| Gasthöfe | 13 | -7,1 | 218 | -9,9 | 18,2 | 2,3 | 3,3 |
| Pensionen | 12 | - | 204 | - | 18,4 | 2,1 | 1,4 |
| Hotels garnis | 10 | - | 498 | +27,7 | 38,0 | 1,8 | 1,9 |
| Erholungs-, Ferien-, Schulungsheime | 4 | -33,3 | 230 | -28,6 | . | . | . |
| Ferienhäuser, -wohnungen, -zentren | 37 | +5,7 | 1 031 | +6,6 | . | . | . |
| Hütten, Jugendherbergen u. Ä. | 12 | +20,0 | 1 021 | +24,4 | 19,6 | 2,2 | 1,4 |
| Vorsorge- und Reha-Kliniken | 2 | -33,3 | 326 | -15,5 | . | . | . |
| Campingplätze | 10 | - | . | . | . | 1,8 | 2,9 |
| Kneippheilbäder | 130 | -3,0 | 7 242 | +0,4 | 48,4 | 4,9 | 3,1 |
| Hotels | 41 | -6,8 | 2 577 | -4,1 | 44,8 | 2,7 | 2,9 |
| Gasthöfe | 21 | -4,5 | 528 | -3,5 | 22,3 | 2,6 | 3,1 |
| Pensionen | 15 | -11,8 | 284 | -6,3 | . | . | . |
| Hotels garnis | 5 | - | 120 | +6,2 | . | . | . |
| Erholungs-, Ferien-, Schulungsheime | 8 | - | 1 203 | +4,0 | . | . | . |
| Ferienhäuser, -wohnungen, -zentren | 29 | +7,4 | 932 | +3,2 | 30,3 | 3,7 | 3,8 |
| Hütten, Jugendherbergen u. Ä. | 2 | - | 186 | - | . | . | . |
| Vorsorge- und Reha-Kliniken | 7 | - | 1 412 | +7,2 | . | . | . |
| Campingplätze | 2 | - | . | . | . | . | . |
| Heilbäder zusammen | 633 | -2,0 | 45 034 | +0,6 | 50,7 | 4,2 | 2,9 |
| Hotels | 198 | -2,9 | 14 511 | -3,7 | 40,2 | 2,2 | 2,5 |
| Gasthöfe | 47 | -6,0 | 1 135 | -2,8 | 26,5 | 2,8 | 3,3 |
| Pensionen | 86 | -7,5 | 2 187 | -5,3 | 29,3 | 3,0 | 3,4 |
| Hotels garnis | 53 | - | 3 561 | +17,4 | 35,2 | 1,7 | 1,8 |
| Erholungs-, Ferien-, Schulungsheime | 35 | -5,4 | 3 839 | -1,4 | 38,4 | 3,6 | 3,5 |
| Ferienhäuser, -wohnungen, -zentren | 107 | +3,9 | 5 956 | -1,3 | 44,5 | 3,9 | 4,0 |
| Hütten, Jugendherbergen u. Ä. | 26 | +18,2 | 2 244 | +26,4 | 14,4 | 2,1 | 1,9 |
| Vorsorge- und Reha-Kliniken | 57 | -1,7 | 11 601 | +1,0 | 88,9 | 24,5 | 21,0 |
| Campingplätze | 24 | -7,7 | . | . | . | 2,5 | 3,1 |

Anmerkungen Seite 9

Noch: 2.2 Kapazität und Leistung der Beherbergungsstätten nach Gemeindegruppen und Betriebsarten

Februar 2024

| Gemeindegruppe Betriebsart | Ankünfte | | | | Übernachtungen | | | |
|--|----------------|--------------------------------|-----------------------------|--------------------------------|----------------|--------------------------------|-----------------------------|--------------------------------|
| | aller Gäste | Verände- rung ¹⁾ | aus- ländischer Gäste | Verände- rung ¹⁾ | aller Gäste | Verände- rung ¹⁾ | aus- ländischer Gäste | Verände- rung ¹⁾ |
| Mineral-, Moor-, Sole- und Thermalbäder | 80 915 | +12,6 | 14 181 | +17,3 | 374 442 | +6,8 | 26 458 | +14,9 |
| Hotels | 42 561 | +2,8 | 8 623 | -5,2 | 77 101 | +3,1 | 15 282 | -0,8 |
| Gasthöfe | . | . | . | . | . | . | . | . |
| Pensionen | 2 904 | -1,7 | 155 | -20,5 | 8 697 | -6,2 | 937 | -20,8 |
| Hotels garnis | 16 118 | +68,2 | 4 894 | +114,6 | 27 060 | +54,0 | 7 938 | +104,1 |
| Erholungs-, Ferien-, Schulungsheime | 5 519 | +11,0 | 77 | -3,8 | 11 756 | -6,3 | 246 | -35,4 |
| Ferienhäuser, -wohnungen, -zentren | 425 | +0,5 | 127 | +36,6 | 3 130 | -6,5 | 1 256 | -0,1 |
| Hütten, Jugendherbergen u. Ä. | . | . | . | . | . | . | . | . |
| Vorsorge- und Reha-Kliniken | 10 336 | +6,3 | 10 | +42,9 | 239 957 | +5,8 | 202 | +61,6 |
| Campingplätze | 1 872 | +2,0 | 172 | +28,4 | 4 146 | +4,4 | 319 | +22,7 |
| Heilklimatische Kurorte | 40 705 | -14,0 | 21 084 | -21,6 | 146 000 | -10,4 | 74 955 | -15,4 |
| Hotels | 15 723 | -15,0 | 7 707 | -25,1 | 41 957 | -9,5 | 24 208 | -12,4 |
| Gasthöfe | . | . | . | . | . | . | . | . |
| Pensionen | . | . | . | . | . | . | . | . |
| Hotels garnis | . | . | . | . | . | . | . | . |
| Erholungs-, Ferien-, Schulungsheime | 3 414 | -5,8 | 277 | -34,2 | 10 949 | -0,9 | 1 005 | -30,5 |
| Ferienhäuser, -wohnungen, -zentren | . | . | . | . | . | . | . | . |
| Hütten, Jugendherbergen u. Ä. | . | . | . | . | . | . | . | . |
| Vorsorge- und Reha-Kliniken | 676 | +13,0 | - | - | 17 581 | +15,2 | - | - |
| Campingplätze | . | . | . | . | . | . | . | . |
| Kneippkurorte | 17 598 | +4,3 | 2 838 | +15,5 | 46 864 | +6,1 | 9 011 | +25,7 |
| Hotels | 7 363 | -5,3 | 1 558 | +51,0 | 15 973 | +6,0 | 4 936 | +91,8 |
| Gasthöfe | 483 | -20,2 | 49 | -60,8 | 1 126 | -4,2 | 162 | -55,9 |
| Pensionen | 529 | -3,5 | 138 | +13,1 | 1 089 | -8,9 | 191 | -47,5 |
| Hotels garnis | 3 019 | +41,1 | 193 | +9,7 | 5 486 | +44,5 | 370 | -7,0 |
| Erholungs-, Ferien-, Schulungsheime | . | . | . | . | . | . | . | . |
| Ferienhäuser, -wohnungen, -zentren | . | . | . | . | . | . | . | . |
| Hütten, Jugendherbergen u. Ä. | 2 467 | +35,8 | 72 | +16,1 | 5 393 | +42,7 | 98 | -68,0 |
| Vorsorge- und Reha-Kliniken | . | . | . | . | . | . | . | . |
| Campingplätze | 678 | -1,3 | 135 | +95,7 | 1 199 | -0,2 | 386 | +152,3 |
| Kneippheilbäder | 20 755 | -7,0 | 4 260 | -13,5 | 101 819 | +0,2 | 13 141 | -7,6 |
| Hotels | 12 296 | -7,6 | 2 947 | -13,8 | 33 458 | -4,3 | 8 670 | -12,1 |
| Gasthöfe | 1 307 | -19,6 | 365 | -33,2 | 3 417 | -15,6 | 1 127 | -13,5 |
| Pensionen | . | . | . | . | . | . | . | . |
| Hotels garnis | . | . | . | . | . | . | . | . |
| Erholungs-, Ferien-, Schulungsheime | . | . | . | . | . | . | . | . |
| Ferienhäuser, -wohnungen, -zentren | 2 213 | -7,7 | 627 | +9,0 | 8 184 | -6,2 | 2 378 | +19,8 |
| Hütten, Jugendherbergen u. Ä. | . | . | . | . | . | . | . | . |
| Vorsorge- und Reha-Kliniken | . | . | . | . | . | . | . | . |
| Campingplätze | . | . | . | . | . | . | . | . |
| Heilbäder zusammen | 159 973 | +1,0 | 42 363 | -8,6 | 669 125 | +1,5 | 123 565 | -7,1 |
| Hotels | 77 943 | -3,7 | 20 835 | -12,6 | 168 489 | -1,6 | 53 096 | -4,3 |
| Gasthöfe | 3 136 | -20,7 | 958 | -28,5 | 8 697 | -14,8 | 3 123 | -15,0 |
| Pensionen | 6 198 | -10,5 | 1 822 | -7,4 | 18 463 | -2,6 | 6 238 | +3,3 |
| Hotels garnis | 20 753 | +53,2 | 5 832 | +72,9 | 36 312 | +41,9 | 10 255 | +55,1 |
| Erholungs-, Ferien-, Schulungsheime | 11 863 | +4,5 | 354 | -29,3 | 42 738 | +1,2 | 1 251 | -31,5 |
| Ferienhäuser, -wohnungen, -zentren | 19 827 | -11,6 | 11 592 | -19,5 | 76 802 | -15,0 | 46 626 | -17,3 |
| Hütten, Jugendherbergen u. Ä. | 4 265 | +20,7 | 210 | -36,0 | 9 075 | +27,4 | 391 | -59,9 |
| Vorsorge- und Reha-Kliniken | 12 197 | +6,3 | 11 | +57,1 | 298 983 | +5,6 | 231 | +66,2 |
| Campingplätze | 3 791 | -10,2 | 749 | +21,0 | 9 566 | -8,2 | 2 354 | +22,1 |

Anmerkungen Seite 9

Noch: 2.2 Kapazität und Leistung der Beherbergungsstätten nach Gemeindegruppen und Betriebsarten

Februar 2024

| Gemeindegruppe Betriebsart | Betriebe | | Betten | | | Mittlere Aufenthaltsdauer ³⁾ | |
|--|--------------|---------------------------|----------------|---------------------------|-----------------------------------|---|---------------------|
| | geöffnete | Veränderung ¹⁾ | angebotene | Veränderung ¹⁾ | mittlere Auslastung ²⁾ | aller Gäste | ausländischer Gäste |
| Luftkurorte | 246 | +2,5 | 10 670 | +3,0 | 29,9 | 2,8 | 3,2 |
| Hotels | 72 | -1,4 | 3 461 | +3,5 | 28,4 | 2,1 | 2,6 |
| Gasthöfe | 23 | -4,2 | 519 | -4,9 | 22,3 | 1,8 | 2,1 |
| Pensionen | 29 | - | 592 | -0,7 | 29,8 | 3,1 | 4,4 |
| Hotels garnis | 12 | +33,3 | 240 | +49,1 | 23,5 | 1,7 | 1,6 |
| Erholungs-, Ferien-, Schulungsheime | 19 | -9,5 | 1 524 | -6,0 | 43,8 | 3,1 | 1,0 |
| Ferienhäuser, -wohnungen, -zentren | 53 | +12,8 | 2 293 | +4,3 | 21,2 | 3,9 | 4,8 |
| Hütten, Jugendherbergen u. Ä. | 18 | +5,9 | 1 368 | +12,3 | 20,6 | 2,2 | 2,0 |
| Vorsorge- und Reha-Kliniken | 2 | - | 673 | - | . | . | . |
| Campingplätze | 18 | - | . | . | . | . | . |
| Erholungsorte | 291 | -1,7 | 13 301 | -2,3 | 24,1 | 2,5 | 3,0 |
| Hotels | 94 | -6,9 | 4 529 | -2,5 | 24,0 | 1,8 | 2,1 |
| Gasthöfe | 22 | -4,3 | 377 | -0,3 | 18,6 | 2,8 | 3,9 |
| Pensionen | 18 | - | 401 | +2,0 | 23,1 | 3,5 | 5,3 |
| Hotels garnis | 19 | +5,6 | 764 | -4,9 | 24,3 | 2,0 | 2,8 |
| Erholungs-, Ferien-, Schulungsheime | 35 | -2,8 | 2 324 | -6,8 | 27,2 | 2,4 | 1,9 |
| Ferienhäuser, -wohnungen, -zentren | 52 | +8,3 | 2 040 | +1,1 | 16,9 | 4,3 | 6,2 |
| Hütten, Jugendherbergen u. Ä. | 19 | - | 2 320 | -2,2 | 14,7 | 2,1 | 1,4 |
| Vorsorge- und Reha-Kliniken | 4 | - | 546 | +6,4 | . | . | . |
| Campingplätze | 28 | -3,4 | . | . | . | . | . |
| Sonstige Gemeinden | 3 282 | -1,0 | 259 644 | +1,8 | 36,0 | 2,0 | 2,0 |
| Hotels | 1 424 | -1,5 | 142 070 | +1,9 | 33,3 | 1,7 | 1,7 |
| Gasthöfe | 182 | -5,2 | 3 666 | -2,8 | 20,6 | 2,2 | 3,1 |
| Pensionen | 129 | -2,3 | 3 275 | +1,4 | 29,8 | 3,4 | 7,3 |
| Hotels garnis | 803 | -0,5 | 60 451 | +2,1 | 36,5 | 1,8 | 1,9 |
| Erholungs-, Ferien-, Schulungsheime | 227 | -0,9 | 25 010 | -0,6 | 39,2 | 4,0 | 4,4 |
| Ferienhäuser, -wohnungen, -zentren | 188 | +6,2 | 8 657 | +5,5 | 50,4 | 4,2 | 4,7 |
| Hütten, Jugendherbergen u. Ä. | 122 | +2,5 | 10 179 | +4,0 | 22,9 | 2,1 | 2,4 |
| Vorsorge- und Reha-Kliniken | 45 | +2,3 | 6 336 | +3,4 | 91,4 | 28,2 | 54,2 |
| Campingplätze | 162 | -4,1 | . | . | . | 2,3 | 1,7 |
| Nordrhein-Westfalen | 4 452 | -1,0 | 328 649 | +1,5 | 37,3 | 2,3 | 2,1 |
| Hotels | 1 788 | -2,0 | 164 571 | +1,3 | 33,6 | 1,7 | 1,8 |
| Gasthöfe | 274 | -5,2 | 5 697 | -2,9 | 21,8 | 2,3 | 3,1 |
| Pensionen | 262 | -3,7 | 6 455 | -1,1 | 29,2 | 3,2 | 4,8 |
| Hotels garnis | 887 | - | 65 016 | +2,9 | 36,2 | 1,8 | 1,9 |
| Erholungs-, Ferien-, Schulungsheime | 316 | -2,2 | 32 697 | -1,4 | 38,5 | 3,8 | 3,7 |
| Ferienhäuser, -wohnungen, -zentren | 400 | +6,7 | 18 946 | +2,7 | 41,4 | 4,1 | 4,5 |
| Hütten, Jugendherbergen u. Ä. | 185 | +4,5 | 16 111 | +6,3 | 20,4 | 2,1 | 2,3 |
| Vorsorge- und Reha-Kliniken | 108 | - | 19 156 | +1,9 | 88,6 | 25,7 | 41,6 |
| Campingplätze | 232 | -4,1 | . | . | . | 2,4 | 2,3 |

Anmerkungen Seite 9

Noch: 2.2 Kapazität und Leistung der Beherbergungsstätten nach Gemeindegruppen und Betriebsarten

Februar 2024

| Gemeindegruppe Betriebsart | Ankünfte | | | | Übernachtungen | | | |
|--|------------------|--------------------------------|-----------------------------|--------------------------------|------------------|--------------------------------|-----------------------------|--------------------------------|
| | aller Gäste | Verände- rung ¹⁾ | aus- ländischer Gäste | Verände- rung ¹⁾ | aller Gäste | Verände- rung ¹⁾ | aus- ländischer Gäste | Verände- rung ¹⁾ |
| Luftkurorte | 32 681 | -1,5 | 5 323 | +1,9 | 92 903 | +2,8 | 17 053 | +9,9 |
| Hotels | 13 726 | -0,9 | 2 856 | -11,1 | 28 415 | -1,4 | 7 367 | -10,2 |
| Gasthöfe | 1 783 | -5,4 | 171 | -0,6 | 3 200 | -6,0 | 354 | -8,1 |
| Pensionen | 1 624 | +4,4 | 154 | -2,5 | 5 019 | +22,0 | 673 | +30,9 |
| Hotels garnis | 832 | +197,1 | 243 | +196,3 | 1 446 | +127,0 | 387 | +92,5 |
| Erholungs-, Ferien-, Schulungsheime | 6 101 | -4,5 | 2 | - | 19 169 | -6,5 | 2 | - |
| Ferienhäuser, -wohnungen, -zentren | 3 647 | -1,4 | 1 610 | +21,8 | 14 122 | +10,2 | 7 653 | +34,0 |
| Hütten, Jugendherbergen u. Ä. | 3 787 | -6,9 | 229 | +21,8 | 8 182 | +0,3 | 460 | +89,3 |
| Vorsorge- und Reha-Kliniken | . | . | . | . | . | . | . | . |
| Campingplätze | . | . | . | . | . | . | . | . |
| Erholungsorte | 38 604 | -0,4 | 5 035 | -5,9 | 97 344 | -3,2 | 14 874 | -7,8 |
| Hotels | 17 296 | -0,4 | 2 884 | +1,6 | 30 954 | -5,5 | 6 048 | +0,7 |
| Gasthöfe | 729 | +9,5 | 142 | -14,5 | 2 031 | -3,4 | 550 | -19,7 |
| Pensionen | 776 | +8,8 | 118 | +7,3 | 2 687 | +8,9 | 621 | -9,2 |
| Hotels garnis | 2 689 | +3,5 | 385 | -26,1 | 5 294 | +11,1 | 1 059 | +0,4 |
| Erholungs-, Ferien-, Schulungsheime | 7 514 | -14,0 | 348 | -14,3 | 18 179 | -16,7 | 671 | -18,2 |
| Ferienhäuser, -wohnungen, -zentren | 2 329 | -10,3 | 870 | -20,4 | 9 973 | -10,8 | 5 415 | -13,6 |
| Hütten, Jugendherbergen u. Ä. | 4 652 | +25,8 | 83 | +23,9 | 9 864 | +14,9 | 118 | -20,3 |
| Vorsorge- und Reha-Kliniken | . | . | . | . | . | . | . | . |
| Campingplätze | . | . | . | . | . | . | . | . |
| Sonstige Gemeinden | 1 357 190 | +7,9 | 271 827 | +6,1 | 2 721 517 | +4,8 | 537 666 | +1,4 |
| Hotels | 825 351 | +8,6 | 175 288 | +5,4 | 1 361 973 | +5,7 | 304 330 | +1,2 |
| Gasthöfe | 10 004 | -11,2 | 1 028 | -34,0 | 21 750 | -7,9 | 3 204 | -16,3 |
| Pensionen | 8 340 | +6,4 | 1 053 | -12,3 | 28 254 | -1,1 | 7 667 | -11,7 |
| Hotels garnis | 364 226 | +7,4 | 76 253 | +7,4 | 639 041 | +3,7 | 147 707 | +1,8 |
| Erholungs-, Ferien-, Schulungsheime | 69 788 | +7,1 | 1 042 | +3,5 | 281 496 | +1,0 | 4 553 | -26,9 |
| Ferienhäuser, -wohnungen, -zentren | 30 236 | +12,2 | 12 469 | +28,3 | 126 333 | +9,7 | 58 823 | +10,5 |
| Hütten, Jugendherbergen u. Ä. | 31 473 | +4,8 | 3 510 | -15,8 | 67 317 | +6,4 | 8 394 | -8,7 |
| Vorsorge- und Reha-Kliniken | 5 959 | +9,0 | 18 | +80,0 | 168 007 | +8,1 | 975 | -5,3 |
| Campingplätze | 11 813 | -3,0 | 1 166 | -8,2 | 27 346 | +2,2 | 2 013 | -21,2 |
| Nordrhein-Westfalen | 1 588 448 | +6,7 | 324 548 | +3,6 | 3 580 889 | +3,9 | 693 158 | -0,3 |
| Hotels | 934 316 | +7,2 | 201 863 | +2,9 | 1 589 831 | +4,5 | 370 841 | +0,1 |
| Gasthöfe | 15 652 | -11,9 | 2 299 | -29,0 | 35 678 | -9,3 | 7 231 | -15,7 |
| Pensionen | 16 938 | -0,6 | 3 147 | -8,4 | 54 423 | +0,6 | 15 199 | -4,5 |
| Hotels garnis | 388 500 | +9,2 | 82 713 | +10,3 | 682 093 | +5,3 | 159 408 | +4,2 |
| Erholungs-, Ferien-, Schulungsheime | 95 266 | +3,9 | 1 746 | -8,9 | 361 582 | -0,4 | 6 477 | -27,0 |
| Ferienhäuser, -wohnungen, -zentren | 56 039 | +0,7 | 26 541 | - | 227 230 | -1,0 | 118 517 | -2,5 |
| Hütten, Jugendherbergen u. Ä. | 44 177 | +6,9 | 4 032 | -15,1 | 94 438 | +8,4 | 9 363 | -11,3 |
| Vorsorge- und Reha-Kliniken | 19 164 | +7,9 | 29 | +70,6 | 492 158 | +7,0 | 1 206 | +3,2 |
| Campingplätze | 18 396 | -5,1 | 2 178 | +2,4 | 43 456 | -2,4 | 4 916 | -5,4 |

Anmerkungen Seite 9

2.3 Kapazität und Leistung der Beherbergungsstätten nach Reisegebieten und Betriebsarten

Februar 2024

| Reisegebiet Betriebsart | Betriebe | | Betten | | | Mittlere Aufenthaltsdauer ³⁾ | |
|-------------------------------------|------------|---------------------------|---------------|---------------------------|-----------------------------------|---|---------------------|
| | geöffnete | Veränderung ¹⁾ | angebotene | Veränderung ¹⁾ | mittlere Auslastung ²⁾ | aller Gäste | ausländischer Gäste |
| Eifel und Region Aachen | 364 | +3,7 | 19 686 | +5,0 | 29,5 | 2,4 | 2,1 |
| Hotels | 104 | -2,8 | 6 069 | -0,3 | 31,2 | 1,7 | 1,7 |
| Gasthöfe | 14 | - | 355 | -3,8 | 17,7 | 1,9 | 1,8 |
| Pensionen | 14 | -6,7 | 235 | -0,8 | . | . | . |
| Hotels garnis | 65 | +10,2 | 3 904 | +21,7 | 33,0 | 1,7 | 1,7 |
| Erholungs-, Ferien-, Schulungsheime | 36 | -7,7 | 2 703 | -4,7 | 34,3 | 4,6 | 1,7 |
| Ferienhäuser, -wohnungen, -zentren | 67 | +19,6 | 3 283 | +9,4 | . | . | . |
| Hütten, Jugendherbergen u. Ä. | 31 | +3,3 | 2 581 | +0,7 | 15,7 | 2,2 | 1,8 |
| Vorsorge- und Reha-Kliniken | 5 | +25,0 | 556 | +24,1 | 93,3 | 22,4 | 20,2 |
| Campingplätze | 28 | +3,7 | . | . | . | 2,3 | 2,0 |
| Niederrhein | 481 | -3,0 | 28 433 | -0,6 | 32,1 | 2,2 | 2,0 |
| Hotels | 196 | -3,4 | 15 413 | -1,9 | 29,0 | 1,7 | 1,8 |
| Gasthöfe | 31 | -3,1 | 746 | +4,3 | 23,6 | 2,3 | 2,8 |
| Pensionen | 23 | +21,1 | 676 | +24,3 | 35,9 | 2,3 | 2,0 |
| Hotels garnis | 90 | -4,3 | 4 610 | -1,0 | 29,0 | 2,0 | 2,3 |
| Erholungs-, Ferien-, Schulungsheime | 22 | -4,3 | 2 523 | +0,2 | 34,2 | 3,4 | 1,2 |
| Ferienhäuser, -wohnungen, -zentren | 41 | -6,8 | 1 018 | -3,7 | 29,7 | 4,3 | 7,1 |
| Hütten, Jugendherbergen u. Ä. | 23 | - | 2 095 | -3,7 | 22,4 | 2,0 | 1,9 |
| Vorsorge- und Reha-Kliniken | 8 | - | 1 352 | +9,0 | 92,7 | 26,7 | 79,6 |
| Campingplätze | 47 | -6,0 | . | . | . | 1,9 | 1,7 |
| Münsterland | 529 | - | 27 083 | -0,9 | 34,0 | 2,5 | 2,4 |
| Hotels | 251 | -0,8 | 13 596 | +1,4 | 29,3 | 1,7 | 2,2 |
| Gasthöfe | 38 | -2,6 | 630 | -3,2 | 16,0 | 2,1 | 2,0 |
| Pensionen | 31 | -3,1 | 805 | -2,3 | . | . | . |
| Hotels garnis | 54 | +3,8 | 2 985 | -0,3 | . | . | . |
| Erholungs-, Ferien-, Schulungsheime | 43 | -6,5 | 5 892 | -8,3 | . | . | . |
| Ferienhäuser, -wohnungen, -zentren | 50 | +4,2 | 1 337 | +7,2 | . | . | . |
| Hütten, Jugendherbergen u. Ä. | 15 | +7,1 | 1 196 | +6,1 | 23,2 | 1,9 | 2,4 |
| Vorsorge- und Reha-Kliniken | 5 | - | 642 | -0,6 | 89,9 | 24,3 | - |
| Campingplätze | 42 | +5,0 | . | . | . | 3,7 | 2,1 |
| Teutoburger Wald | 612 | -1,9 | 36 738 | +5,0 | 42,1 | 3,6 | 2,8 |
| Hotels | 242 | -1,2 | 14 675 | +5,4 | 30,4 | 1,8 | 2,1 |
| Gasthöfe | 44 | -13,7 | 861 | -6,9 | 17,4 | 2,3 | 5,5 |
| Pensionen | 71 | -6,6 | 1 965 | -4,0 | 21,1 | 3,6 | 9,6 |
| Hotels garnis | 75 | +2,7 | 4 017 | +13,4 | 35,9 | 1,9 | 2,4 |
| Erholungs-, Ferien-, Schulungsheime | 43 | - | 3 525 | +0,7 | 24,7 | 2,4 | 2,6 |
| Ferienhäuser, -wohnungen, -zentren | 41 | +7,9 | 1 219 | -2,4 | 23,3 | 6,6 | 15,3 |
| Hütten, Jugendherbergen u. Ä. | 25 | +13,6 | 2 007 | +43,5 | 18,9 | 2,7 | 9,8 |
| Vorsorge- und Reha-Kliniken | 38 | - | 8 469 | +0,7 | 87,8 | 24,4 | - |
| Campingplätze | 33 | -13,2 | . | . | . | 2,0 | 1,4 |
| Sauerland | 740 | -1,3 | 39 890 | +0,5 | 42,4 | 3,2 | 3,5 |
| Hotels | 241 | -2,8 | 14 239 | -1,3 | 37,2 | 2,2 | 2,9 |
| Gasthöfe | 91 | -1,1 | 2 058 | -0,4 | . | . | . |
| Pensionen | 84 | -3,4 | 1 901 | -1,1 | . | . | . |
| Hotels garnis | 36 | -5,3 | 1 624 | -2,2 | . | . | . |
| Erholungs-, Ferien-, Schulungsheime | 49 | +2,1 | 4 535 | +1,2 | 37,6 | 2,9 | 3,6 |
| Ferienhäuser, -wohnungen, -zentren | 144 | +2,9 | 10 152 | -1,5 | 51,7 | 3,9 | 4,2 |
| Hütten, Jugendherbergen u. Ä. | 37 | +12,1 | 2 189 | +26,6 | . | . | . |
| Vorsorge- und Reha-Kliniken | 20 | -4,8 | 3 192 | +2,9 | 83,8 | 25,1 | - |
| Campingplätze | 38 | -11,6 | . | . | . | 2,6 | 3,6 |
| Siegerland-Wittgenstein | 90 | -1,1 | 4 809 | +0,9 | 39,7 | 3,5 | 2,2 |
| Hotels | 39 | -4,9 | 2 144 | +0,6 | 34,4 | 1,9 | 2,1 |
| Gasthöfe | 10 | -9,1 | 175 | -5,9 | 15,8 | 2,2 | 3,4 |
| Pensionen | 7 | - | 114 | +2,7 | 30,0 | 3,8 | 3,1 |
| Hotels garnis | 9 | - | 564 | +0,9 | 18,7 | 3,1 | 2,4 |
| Erholungs-, Ferien-, Schulungsheime | 10 | -9,1 | 755 | -7,8 | 18,6 | 2,4 | 5,1 |
| Ferienhäuser, -wohnungen, -zentren | 8 | +60,0 | 137 | +82,7 | 17,1 | 3,2 | 2,8 |
| Hütten, Jugendherbergen u. Ä. | 1 | - | 59 | +195,0 | . | . | . |
| Vorsorge- und Reha-Kliniken | 4 | - | 861 | -0,6 | 94,5 | 33,2 | 29,0 |
| Campingplätze | 2 | - | . | . | . | . | . |

Anmerkungen Seite 9

Noch: 2.3 Kapazität und Leistung der Beherbergungsstätten nach Reisegebieten und Betriebsarten

Februar 2024

| Reisegebiet Betriebsart | Ankünfte | | | | Übernachtungen | | | |
|-------------------------------------|----------------|--------------------------------|-----------------------------|--------------------------------|----------------|--------------------------------|-----------------------------|--------------------------------|
| | aller Gäste | Verände- rung ¹⁾ | aus- ländischer Gäste | Verände- rung ¹⁾ | aller Gäste | Verände- rung ¹⁾ | aus- ländischer Gäste | Verände- rung ¹⁾ |
| Eifel und Region Aachen | 73 078 | +13,7 | 18 968 | +9,9 | 171 881 | +11,5 | 39 112 | +8,8 |
| Hotels | 31 069 | -0,1 | 9 587 | -8,6 | 54 007 | -0,1 | 16 451 | -6,2 |
| Gasthöfe | 979 | +5,4 | 86 | -19,6 | 1 823 | -2,4 | 159 | -20,5 |
| Pensionen | . | . | . | . | . | . | . | . |
| Hotels garnis | 21 439 | +53,2 | 5 886 | +70,4 | 37 114 | +45,0 | 10 056 | +63,8 |
| Erholungs-, Ferien-, Schulungsheime | 5 786 | +9,5 | 112 | +103,6 | 26 823 | +1,5 | 190 | +79,2 |
| Ferienhäuser, -wohnungen, -zentren | . | . | . | . | . | . | . | . |
| Hütten, Jugendherbergen u. Ä. | 5 415 | +13,7 | 324 | -29,1 | 11 769 | +12,1 | 568 | -39,9 |
| Vorsorge- und Reha-Kliniken | 670 | +49,2 | 10 | +42,9 | 15 040 | +49,1 | 202 | +61,6 |
| Campingplätze | 2 068 | -0,9 | 427 | +72,2 | 4 851 | -9,1 | 842 | +54,2 |
| Niederrhein | 120 645 | -2,6 | 20 010 | -2,2 | 270 949 | -4,7 | 40 504 | -11,3 |
| Hotels | 74 994 | -1,8 | 14 766 | +2,7 | 129 766 | -4,8 | 26 974 | -2,5 |
| Gasthöfe | 2 259 | -7,5 | 259 | -3,7 | 5 112 | -8,4 | 723 | -12,5 |
| Pensionen | 2 997 | +38,9 | 158 | +19,7 | 7 035 | +27,6 | 310 | +59,8 |
| Hotels garnis | 19 302 | -4,0 | 3 133 | -21,0 | 38 722 | -9,0 | 7 248 | -26,7 |
| Erholungs-, Ferien-, Schulungsheime | 7 335 | +1,0 | 249 | -29,1 | 24 984 | +4,2 | 288 | -52,0 |
| Ferienhäuser, -wohnungen, -zentren | 2 043 | -15,6 | 338 | -9,6 | 8 759 | -22,1 | 2 405 | -37,4 |
| Hütten, Jugendherbergen u. Ä. | 6 928 | -11,7 | 607 | +77,5 | 13 588 | -12,2 | 1 143 | +51,0 |
| Vorsorge- und Reha-Kliniken | 1 360 | +14,5 | 7 | +75,0 | 36 363 | +4,9 | 557 | -11,2 |
| Campingplätze | 3 427 | -16,3 | 493 | -25,0 | 6 620 | -26,7 | 856 | -30,9 |
| Münsterland | 110 329 | +8,4 | 12 256 | +7,6 | 273 724 | +0,7 | 29 301 | +4,2 |
| Hotels | 64 540 | +8,8 | 8 349 | +7,7 | 112 624 | +7,1 | 18 126 | +9,6 |
| Gasthöfe | 1 364 | -24,0 | 164 | -72,4 | 2 871 | -14,9 | 322 | -65,5 |
| Pensionen | . | . | . | . | . | . | . | . |
| Hotels garnis | . | . | . | . | . | . | . | . |
| Erholungs-, Ferien-, Schulungsheime | . | . | . | . | . | . | . | . |
| Ferienhäuser, -wohnungen, -zentren | . | . | . | . | . | . | . | . |
| Hütten, Jugendherbergen u. Ä. | 4 256 | +22,5 | 228 | +128,0 | 8 058 | +7,8 | 541 | +141,5 |
| Vorsorge- und Reha-Kliniken | 689 | +4,1 | - | - | 16 730 | +2,1 | - | - |
| Campingplätze | 2 874 | -5,7 | 305 | -9,8 | 10 639 | +26,0 | 637 | -20,8 |
| Teutoburger Wald | 124 320 | +5,1 | 10 053 | +0,9 | 451 051 | +4,5 | 27 923 | +2,5 |
| Hotels | 70 831 | +5,0 | 6 271 | -2,0 | 128 746 | +3,0 | 13 307 | +0,8 |
| Gasthöfe | 1 875 | -18,5 | 127 | -30,2 | 4 283 | -9,9 | 693 | -15,6 |
| Pensionen | 3 293 | -9,4 | 279 | -26,4 | 11 976 | -8,9 | 2 688 | -16,7 |
| Hotels garnis | 21 658 | +9,5 | 2 684 | +10,8 | 41 821 | +7,7 | 6 460 | +18,6 |
| Erholungs-, Ferien-, Schulungsheime | 10 391 | -3,1 | 128 | -10,5 | 25 116 | -5,0 | 327 | -33,5 |
| Ferienhäuser, -wohnungen, -zentren | 1 252 | -12,5 | 176 | -32,0 | 8 226 | -19,5 | 2 697 | -11,9 |
| Hütten, Jugendherbergen u. Ä. | 4 036 | +56,3 | 143 | +70,2 | 10 980 | +56,4 | 1 397 | +93,2 |
| Vorsorge- und Reha-Kliniken | 8 840 | +6,7 | - | - | 215 713 | +6,7 | - | -100,0 |
| Campingplätze | 2 144 | +1,9 | 245 | +152,6 | 4 190 | +0,2 | 354 | +33,1 |
| Sauerland | 156 768 | -0,1 | 42 967 | -9,2 | 497 326 | +0,1 | 152 085 | -5,5 |
| Hotels | 69 357 | -3,1 | 15 861 | -15,8 | 152 826 | -2,0 | 45 970 | -7,6 |
| Gasthöfe | . | . | . | . | . | . | . | . |
| Pensionen | . | . | . | . | . | . | . | . |
| Hotels garnis | . | . | . | . | . | . | . | . |
| Erholungs-, Ferien-, Schulungsheime | 16 918 | +11,0 | 284 | -35,6 | 49 438 | +5,5 | 1 019 | -32,1 |
| Ferienhäuser, -wohnungen, -zentren | 38 945 | -0,7 | 21 501 | -1,9 | 152 304 | -0,7 | 89 637 | -2,6 |
| Hütten, Jugendherbergen u. Ä. | . | . | . | . | . | . | . | . |
| Vorsorge- und Reha-Kliniken | 3 090 | +3,7 | - | - | 77 565 | +3,0 | - | - |
| Campingplätze | 3 480 | -13,0 | 527 | -2,2 | 9 093 | -10,0 | 1 916 | -1,5 |
| Siegerland-Wittgenstein | 15 569 | +2,2 | 2 815 | +6,7 | 54 991 | +4,9 | 6 318 | +9,0 |
| Hotels | 11 303 | +2,4 | 2 434 | +7,7 | 21 198 | +6,6 | 5 116 | +9,0 |
| Gasthöfe | 360 | -30,4 | 74 | -5,1 | 802 | -21,2 | 251 | +109,2 |
| Pensionen | 262 | +15,9 | 28 | -24,3 | 992 | +25,6 | 88 | -22,8 |
| Hotels garnis | 970 | -7,0 | 134 | -18,3 | 3 053 | -8,8 | 327 | -17,6 |
| Erholungs-, Ferien-, Schulungsheime | 1 727 | +12,6 | 50 | +117,4 | 4 080 | -6,4 | 257 | +112,4 |
| Ferienhäuser, -wohnungen, -zentren | 191 | +15,8 | 85 | +32,8 | 616 | -1,9 | 238 | -26,3 |
| Hütten, Jugendherbergen u. Ä. | . | . | . | . | . | . | . | . |
| Vorsorge- und Reha-Kliniken | 710 | +10,9 | 1 | x | 23 597 | +8,5 | 29 | x |
| Campingplätze | . | . | . | . | . | . | . | . |

Anmerkungen Seite 9

Noch: 2.3 Kapazität und Leistung der Beherbergungsstätten nach Reisegebieten und Betriebsarten

Februar 2024

| Reisegebiet Betriebsart | Betriebe | | Betten | | | Mittlere Aufenthaltsdauer ³⁾ | |
|--------------------------------------|--------------|---------------------------|----------------|---------------------------|-----------------------------------|---|---------------------|
| | geöffnete | Veränderung ¹⁾ | angebotene | Veränderung ¹⁾ | mittlere Auslastung ²⁾ | aller Gäste | ausländischer Gäste |
| Bergisches Land | 157 | -9,2 | 9 610 | -6,9 | 36,0 | 2,8 | 2,3 |
| Hotels | 67 | -14,1 | 3 650 | -9,9 | 27,3 | 1,7 | 1,9 |
| Gasthöfe | 5 | - | 61 | -1,6 | 25,3 | 2,1 | 3,0 |
| Pensionen | 6 | -14,3 | 116 | -9,4 | 46,6 | 3,9 | 9,3 |
| Hotels garnis | 19 | - | 914 | -3,4 | 33,7 | 2,3 | 2,9 |
| Erholungs-, Ferien-, Schulungsheime | 29 | -3,3 | 2 453 | -5,8 | 31,8 | 2,0 | 2,4 |
| Ferienhäuser, -wohnungen, -zentren | 4 | -20,0 | 105 | -8,7 | . | . | . |
| Hütten, Jugendherbergen u. Ä. | 11 | -8,3 | 979 | -9,7 | 14,0 | 2,0 | 2,0 |
| Vorsorge- und Reha-Kliniken | 10 | - | 1 332 | +0,5 | 86,6 | 24,4 | x |
| Campingplätze | 6 | -14,3 | . | . | . | . | . |
| Bonn und Rhein-Sieg-Kreis | 204 | -0,5 | 18 691 | +0,4 | 34,5 | 2,1 | 2,2 |
| Hotels | 86 | -2,3 | 9 946 | +0,6 | 29,5 | 1,7 | 2,0 |
| Gasthöfe | 12 | - | 250 | - | . | . | . |
| Pensionen | 4 | -20,0 | 94 | -16,8 | . | . | . |
| Hotels garnis | 60 | +1,7 | 4 582 | -0,1 | 40,2 | 2,0 | 2,2 |
| Erholungs-, Ferien-, Schulungsheime | 24 | +4,3 | 2 598 | +2,5 | 39,8 | 2,8 | 3,3 |
| Ferienhäuser, -wohnungen, -zentren | 7 | - | 204 | -8,1 | 41,2 | 7,3 | 8,9 |
| Hütten, Jugendherbergen u. Ä. | 5 | - | 709 | - | . | . | . |
| Vorsorge- und Reha-Kliniken | 3 | - | 308 | - | 84,7 | 31,9 | - |
| Campingplätze | 3 | - | . | . | . | 1,7 | 1,7 |
| Köln und Rhein-Erft-Kreis | 338 | -4,0 | 45 410 | +2,2 | 44,1 | 1,8 | 1,8 |
| Hotels | 144 | -0,7 | 26 947 | +3,9 | 41,5 | 1,6 | 1,7 |
| Gasthöfe | 7 | -30,0 | 127 | -30,6 | . | . | . |
| Pensionen | 6 | -14,3 | 184 | -23,0 | . | . | . |
| Hotels garnis | 150 | -4,5 | 14 045 | -0,3 | 43,8 | 1,7 | 1,8 |
| Erholungs-, Ferien-, Schulungsheime | 10 | -9,1 | 1 961 | +7,1 | 71,8 | 25,1 | x |
| Ferienhäuser, -wohnungen, -zentren | 8 | -11,1 | 443 | -2,4 | . | . | . |
| Hütten, Jugendherbergen u. Ä. | 4 | - | 1 271 | - | . | . | . |
| Vorsorge- und Reha-Kliniken | 4 | - | 432 | +1,2 | . | . | . |
| Campingplätze | 5 | - | . | . | . | . | . |
| Düsseldorf und Kreis Mettmann | 301 | +0,3 | 43 430 | +2,6 | 32,3 | 1,6 | 1,7 |
| Hotels | 126 | +0,8 | 29 491 | +2,9 | 32,4 | 1,5 | 1,6 |
| Gasthöfe | 4 | - | 87 | +10,1 | 31,0 | 4,4 | 12,0 |
| Pensionen | 4 | +33,3 | 60 | +33,3 | 19,0 | 1,4 | 1,9 |
| Hotels garnis | 152 | -1,3 | 12 344 | +1,8 | 32,2 | 1,8 | 2,0 |
| Erholungs-, Ferien-, Schulungsheime | 5 | - | 435 | - | . | . | . |
| Ferienhäuser, -wohnungen, -zentren | 5 | +25,0 | 264 | +25,1 | 53,5 | 2,6 | 2,3 |
| Hütten, Jugendherbergen u. Ä. | 5 | - | 749 | -2,5 | . | . | . |
| Vorsorge- und Reha-Kliniken | - | - | - | - | - | - | - |
| Campingplätze | - | - | . | . | . | - | - |
| Ruhrgebiet | 566 | +2,2 | 49 209 | +2,4 | 37,1 | 2,0 | 1,9 |
| Hotels | 254 | +1,2 | 25 601 | +0,8 | 34,5 | 1,7 | 1,7 |
| Gasthöfe | 18 | -5,3 | 347 | -8,2 | 22,6 | 2,1 | 2,5 |
| Pensionen | 12 | -14,3 | 305 | -4,4 | 26,7 | 3,0 | 6,5 |
| Hotels garnis | 159 | +2,6 | 14 012 | +4,7 | 36,2 | 1,7 | 1,8 |
| Erholungs-, Ferien-, Schulungsheime | 37 | +2,8 | 4 255 | +3,0 | 40,6 | 3,7 | 3,8 |
| Ferienhäuser, -wohnungen, -zentren | 25 | +31,6 | 784 | +51,1 | 50,1 | 5,8 | 8,9 |
| Hütten, Jugendherbergen u. Ä. | 26 | - | 2 219 | -1,1 | 21,9 | 2,5 | 2,7 |
| Vorsorge- und Reha-Kliniken | 9 | - | 1 686 | -0,9 | 93,4 | 29,8 | - |
| Campingplätze | 26 | +4,0 | . | . | . | 1,9 | 1,7 |
| Bergisches Städtedreieck | 70 | -2,8 | 5 660 | -2,4 | 37,0 | 2,4 | 1,9 |
| Hotels | 38 | -5,0 | 2 800 | -3,2 | 32,8 | 1,7 | 1,8 |
| Gasthöfe | - | - | - | - | - | - | - |
| Pensionen | - | - | - | - | - | - | - |
| Hotels garnis | 18 | - | 1 415 | -3,1 | 28,7 | 1,9 | 2,2 |
| Erholungs-, Ferien-, Schulungsheime | 8 | - | 1 062 | +0,2 | 43,0 | 5,0 | 1,4 |
| Ferienhäuser, -wohnungen, -zentren | - | - | - | - | - | - | - |
| Hütten, Jugendherbergen u. Ä. | 2 | - | 57 | -6,6 | . | . | . |
| Vorsorge- und Reha-Kliniken | 2 | - | 326 | - | . | . | . |
| Campingplätze | 2 | - | . | . | . | . | . |
| Nordrhein-Westfalen | 4 452 | -1,0 | 328 649 | +1,5 | 37,3 | 2,3 | 2,1 |
| Hotels | 1 788 | -2,0 | 164 571 | +1,3 | 33,6 | 1,7 | 1,8 |
| Gasthöfe | 274 | -5,2 | 5 697 | -2,9 | 21,8 | 2,3 | 3,1 |
| Pensionen | 262 | -3,7 | 6 455 | -1,1 | 29,2 | 3,2 | 4,8 |
| Hotels garnis | 887 | - | 65 016 | +2,9 | 36,2 | 1,8 | 1,9 |
| Erholungs-, Ferien-, Schulungsheime | 316 | -2,2 | 32 697 | -1,4 | 38,5 | 3,8 | 3,7 |
| Ferienhäuser, -wohnungen, -zentren | 400 | +6,7 | 18 946 | +2,7 | 41,4 | 4,1 | 4,5 |
| Hütten, Jugendherbergen u. Ä. | 185 | +4,5 | 16 111 | +6,3 | 20,4 | 2,1 | 2,3 |
| Vorsorge- und Reha-Kliniken | 108 | - | 19 156 | +1,9 | 88,6 | 25,7 | 41,6 |
| Campingplätze | 232 | -4,1 | . | . | . | 2,4 | 2,3 |

Anmerkungen Seite 9

Noch: 2.3 Kapazität und Leistung der Beherbergungsstätten nach Reisegebieten und Betriebsarten

Februar 2024

| Reisegebiet Betriebsart | Ankünfte | | | | Übernachtungen | | | |
|--------------------------------------|------------------|--------------------------------|-----------------------------|--------------------------------|------------------|--------------------------------|-----------------------------|--------------------------------|
| | aller Gäste | Verände- rung ¹⁾ | aus- ländischer Gäste | Verände- rung ¹⁾ | aller Gäste | Verände- rung ¹⁾ | aus- ländischer Gäste | Verände- rung ¹⁾ |
| Bergisches Land | 35 474 | +5,0 | 3 732 | -2,9 | 99 056 | +5,9 | 8 666 | -0,6 |
| Hotels | 16 855 | +1,3 | 2 692 | -5,0 | 28 667 | -0,3 | 5 132 | -6,7 |
| Gasthöfe | 211 | +27,1 | 24 | +4,3 | 447 | +21,8 | 71 | +7,6 |
| Pensionen | 406 | -6,0 | 60 | -34,1 | 1 567 | +31,0 | 560 | +73,9 |
| Hotels garnis | 3 886 | -3,4 | 546 | -9,5 | 8 922 | -0,6 | 1 584 | -4,3 |
| Erholungs-, Ferien-, Schulungsheime | 10 586 | +22,7 | 370 | +36,0 | 21 444 | +14,6 | 906 | -1,9 |
| Ferienhäuser, -wohnungen, -zentren | . | . | . | . | . | . | . | . |
| Hütten, Jugendherbergen u. Ä. | 1 941 | -20,2 | 24 | x | 3 972 | -10,7 | 48 | x |
| Vorsorge- und Reha-Kliniken | 1 372 | +13,5 | 3 | - | 33 448 | +10,1 | 310 | +56,6 |
| Campingplätze | . | . | . | . | . | . | . | . |
| Bonn und Rhein-Sieg-Kreis | 90 161 | +8,3 | 11 733 | +2,4 | 185 792 | +8,1 | 25 844 | -0,4 |
| Hotels | 49 701 | +12,3 | 7 064 | +16,6 | 85 120 | +7,9 | 14 263 | +13,5 |
| Gasthöfe | . | . | . | . | . | . | . | . |
| Pensionen | . | . | . | . | . | . | . | . |
| Hotels garnis | 26 639 | +7,8 | 4 136 | -7,1 | 53 284 | +11,5 | 9 305 | -10,3 |
| Erholungs-, Ferien-, Schulungsheime | 9 978 | -5,2 | 288 | -23,2 | 28 349 | +4,3 | 937 | +5,3 |
| Ferienhäuser, -wohnungen, -zentren | 332 | -12,9 | 72 | -22,6 | 2 435 | -28,9 | 641 | -31,7 |
| Hütten, Jugendherbergen u. Ä. | . | . | . | . | . | . | . | . |
| Vorsorge- und Reha-Kliniken | 237 | +24,1 | - | - | 7 563 | +6,5 | - | - |
| Campingplätze | 208 | -33,1 | 11 | -90,2 | 344 | -16,7 | 19 | -84,7 |
| Köln und Rhein-Erft-Kreis | 317 206 | +3,9 | 72 960 | -5,2 | 577 066 | +3,0 | 133 235 | -6,6 |
| Hotels | 195 783 | +5,3 | 46 089 | -10,4 | 317 382 | +5,1 | 77 904 | -9,7 |
| Gasthöfe | . | . | . | . | . | . | . | . |
| Pensionen | . | . | . | . | . | . | . | . |
| Hotels garnis | 107 685 | +1,9 | 24 660 | +9,4 | 178 217 | +0,9 | 44 658 | +5,6 |
| Erholungs-, Ferien-, Schulungsheime | 1 624 | +3,4 | 5 | x | 40 808 | +1,1 | 1 814 | -49,4 |
| Ferienhäuser, -wohnungen, -zentren | . | . | . | . | . | . | . | . |
| Hütten, Jugendherbergen u. Ä. | . | . | . | . | . | . | . | . |
| Vorsorge- und Reha-Kliniken | . | . | . | . | . | . | . | . |
| Campingplätze | . | . | . | . | . | . | . | . |
| Düsseldorf und Kreis Mettmann | 250 268 | +15,0 | 75 484 | +9,0 | 406 018 | +5,1 | 130 058 | -2,3 |
| Hotels | 179 492 | +18,9 | 55 822 | +13,0 | 277 174 | +9,2 | 90 302 | +1,0 |
| Gasthöfe | 176 | +74,3 | 41 | +272,7 | 778 | +64,5 | 491 | +174,3 |
| Pensionen | 241 | +43,5 | 69 | -13,8 | 331 | +3,4 | 130 | -29,3 |
| Hotels garnis | 65 181 | +5,9 | 18 374 | -3,7 | 115 196 | -4,2 | 36 370 | -10,9 |
| Erholungs-, Ferien-, Schulungsheime | . | . | . | . | . | . | . | . |
| Ferienhäuser, -wohnungen, -zentren | 1 579 | +56,6 | 629 | +70,0 | 4 097 | +26,3 | 1 456 | -4,4 |
| Hütten, Jugendherbergen u. Ä. | . | . | . | . | . | . | . | . |
| Vorsorge- und Reha-Kliniken | - | - | - | - | - | - | - | - |
| Campingplätze | - | - | - | - | - | - | - | - |
| Ruhrgebiet | 269 680 | +10,7 | 49 700 | +25,8 | 532 262 | +9,7 | 92 850 | +24,0 |
| Hotels | 154 861 | +8,7 | 30 173 | +24,3 | 255 754 | +8,3 | 52 473 | +21,7 |
| Gasthöfe | 1 059 | -25,0 | 81 | -18,2 | 2 271 | -12,9 | 200 | +24,2 |
| Pensionen | 788 | +2,3 | 94 | +10,6 | 2 361 | -35,9 | 614 | -33,4 |
| Hotels garnis | 88 384 | +15,2 | 18 065 | +30,2 | 146 856 | +12,3 | 32 593 | +24,6 |
| Erholungs-, Ferien-, Schulungsheime | 13 538 | +8,2 | 127 | +14,4 | 50 066 | +10,9 | 487 | +52,2 |
| Ferienhäuser, -wohnungen, -zentren | 1 977 | +83,1 | 558 | +125,9 | 11 398 | +67,0 | 4 968 | +99,0 |
| Hütten, Jugendherbergen u. Ä. | 5 432 | -1,1 | 515 | -33,8 | 13 787 | +6,5 | 1 369 | -15,7 |
| Vorsorge- und Reha-Kliniken | 1 531 | -1,0 | - | - | 45 667 | +5,4 | - | -100,0 |
| Campingplätze | 2 110 | +25,7 | 87 | +107,1 | 4 102 | +15,0 | 146 | +121,2 |
| Bergisches Städtedreieck | 24 950 | +3,8 | 3 870 | +21,7 | 60 773 | +3,3 | 7 262 | +16,3 |
| Hotels | 15 530 | +6,0 | 2 755 | +29,0 | 26 567 | +2,5 | 4 823 | +19,8 |
| Gasthöfe | - | - | - | - | - | - | - | - |
| Pensionen | - | - | - | - | - | - | - | - |
| Hotels garnis | 6 284 | +9,3 | 1 092 | +5,9 | 11 774 | -0,1 | 2 401 | +9,6 |
| Erholungs-, Ferien-, Schulungsheime | 2 640 | -16,6 | 19 | +111,1 | 13 239 | +1,1 | 27 | +58,8 |
| Ferienhäuser, -wohnungen, -zentren | - | - | - | - | - | - | - | - |
| Hütten, Jugendherbergen u. Ä. | . | . | . | . | . | . | . | . |
| Vorsorge- und Reha-Kliniken | . | . | . | . | . | . | . | . |
| Campingplätze | . | . | . | . | . | . | . | . |
| Nordrhein-Westfalen | 1 588 448 | +6,7 | 324 548 | +3,6 | 3 580 889 | +3,9 | 693 158 | -0,3 |
| Hotels | 934 316 | +7,2 | 201 863 | +2,9 | 1 589 831 | +4,5 | 370 841 | +0,1 |
| Gasthöfe | 15 652 | -11,9 | 2 299 | -29,0 | 35 678 | -9,3 | 7 231 | -15,7 |
| Pensionen | 16 938 | -0,6 | 3 147 | -8,4 | 54 423 | +0,6 | 15 199 | -4,5 |
| Hotels garnis | 388 500 | +9,2 | 82 713 | +10,3 | 682 093 | +5,3 | 159 408 | +4,2 |
| Erholungs-, Ferien-, Schulungsheime | 95 266 | +3,9 | 1 746 | -8,9 | 361 582 | -0,4 | 6 477 | -27,0 |
| Ferienhäuser, -wohnungen, -zentren | 56 039 | +0,7 | 26 541 | - | 227 230 | -1,0 | 118 517 | -2,5 |
| Hütten, Jugendherbergen u. Ä. | 44 177 | +6,9 | 4 032 | -15,1 | 94 438 | +8,4 | 9 363 | -11,3 |
| Vorsorge- und Reha-Kliniken | 19 164 | +7,9 | 29 | +70,6 | 492 158 | +7,0 | 1 206 | +3,2 |
| Campingplätze | 18 396 | -5,1 | 2 178 | +2,4 | 43 456 | -2,4 | 4 916 | -5,4 |

Anmerkungen Seite 9

2.4 Leistung der Beherbergungsstätten nach Reisegebieten und Herkunftsländern

Februar 2024

| Reisegebiet Herkunftsland (ständiger Wohnsitz) | Ankünfte | | Übernachtungen | | | Mittlere Aufenthalts- dauer ³⁾ |
|---|----------------|--------------------------------|----------------|--------------------------------|----------------------|---|
| | aller Gäste | Verän- derung ¹⁾ | aller Gäste | Verän- derung ¹⁾ | Anteil ²⁾ | |
| Eifel und Region Aachen | 73 078 | +13,7 | 171 881 | +11,5 | 100 | 2,4 |
| Bundesrepublik Deutschland | 54 110 | +15,1 | 132 769 | +12,3 | 77,2 | 2,5 |
| Ausland | 18 968 | +9,9 | 39 112 | +8,8 | 22,8 | 2,1 |
| Europa | 15 430 | +6,2 | 32 820 | +5,1 | 83,9 | 2,1 |
| EU-Länder | 14 452 | +9,2 | 30 825 | +6,7 | 78,8 | 2,1 |
| Belgien | 3 454 | -4,0 | 6 285 | -8,9 | 16,1 | 1,8 |
| Bulgarien | 94 | +77,4 | 155 | +70,3 | 0,4 | 1,6 |
| Dänemark | 121 | -1,6 | 204 | +1,0 | 0,5 | 1,7 |
| Estland | 6 | -25,0 | 10 | -63,0 | - | 1,7 |
| Finnland | 69 | +60,5 | 109 | +78,7 | 0,3 | 1,6 |
| Frankreich | 1 233 | +3,9 | 1 935 | -4,9 | 4,9 | 1,6 |
| Griechenland | 91 | -8,1 | 330 | +68,4 | 0,8 | 3,6 |
| Republik Irland | 92 | +22,7 | 129 | -7,2 | 0,3 | 1,4 |
| Italien | 360 | -16,9 | 739 | -9,3 | 1,9 | 2,1 |
| Kroatien | 51 | +10,9 | 89 | +14,1 | 0,2 | 1,7 |
| Lettland | 13 | -35,0 | 21 | -61,1 | 0,1 | 1,6 |
| Litauen | 40 | +33,3 | 140 | -7,3 | 0,4 | 3,5 |
| Luxemburg | 283 | +21,5 | 479 | +5,7 | 1,2 | 1,7 |
| Malta | 9 | x | 16 | x | - | 1,8 |
| Niederlande | 5 505 | +22,6 | 14 411 | +20,8 | 36,8 | 2,6 |
| Österreich | 382 | +16,1 | 925 | +40,6 | 2,4 | 2,4 |
| Polen | 516 | +3,0 | 1 136 | +20,7 | 2,9 | 2,2 |
| Portugal | 159 | +74,7 | 384 | +124,6 | 1,0 | 2,4 |
| Rumänien | 256 | +31,3 | 463 | +5,5 | 1,2 | 1,8 |
| Schweden | 142 | -15,0 | 257 | +11,7 | 0,7 | 1,8 |
| Slowakische Republik | 96 | +113,3 | 182 | +83,8 | 0,5 | 1,9 |
| Slowenien | 27 | -20,6 | 59 | -20,3 | 0,2 | 2,2 |
| Spanien | 385 | +38,5 | 662 | +23,3 | 1,7 | 1,7 |
| Tschechische Republik | 173 | +33,1 | 302 | -20,3 | 0,8 | 1,7 |
| Ungarn | 52 | -59,1 | 85 | -88,8 | 0,2 | 1,6 |
| Vereinigtes Königreich | 829 | -7,0 | 1 284 | -12,2 | 3,3 | 1,5 |
| Zypern | 14 | +133,3 | 34 | +112,5 | 0,1 | 2,4 |
| Island | - | - | - | - | - | - |
| Norwegen | 32 | -50,8 | 45 | -55,4 | 0,1 | 1,4 |
| Russland | 35 | -52,7 | 63 | -66,5 | 0,2 | 1,8 |
| Schweiz | 442 | +23,8 | 821 | +37,5 | 2,1 | 1,9 |
| Türkei | 225 | +28,6 | 562 | +58,8 | 1,4 | 2,5 |
| Ukraine | 76 | -39,2 | 145 | -21,6 | 0,4 | 1,9 |
| sonstige europäische Länder | 168 | -66,1 | 359 | -59,9 | 0,9 | 2,1 |
| Afrika | 98 | +16,7 | 167 | -16,1 | 0,4 | 1,7 |
| Republik Südafrika | 12 | - | 39 | +18,2 | 0,1 | 3,3 |
| sonstige afrikanische Länder | 86 | +19,4 | 128 | -22,9 | 0,3 | 1,5 |
| Asien | 1 119 | +5,0 | 2 194 | +20,7 | 5,6 | 2,0 |
| Arabische Golfstaaten | 214 | -30,1 | 466 | -19,4 | 1,2 | 2,2 |
| Volksrepublik China und Hongkong | 251 | +24,3 | 435 | +50,0 | 1,1 | 1,7 |
| Indien | 72 | -12,2 | 174 | -9,4 | 0,4 | 2,4 |
| Israel | 24 | -27,3 | 28 | -54,8 | 0,1 | 1,2 |
| Japan | 147 | -5,8 | 284 | +22,9 | 0,7 | 1,9 |
| Südkorea | 93 | -30,6 | 186 | +3,9 | 0,5 | 2,0 |
| Taiwan | 101 | +236,7 | 113 | +140,4 | 0,3 | 1,1 |
| sonstige asiatische Länder | 217 | +76,4 | 508 | +113,4 | 1,3 | 2,3 |
| Amerika | 806 | -13,2 | 1 584 | +9,5 | 4,0 | 2,0 |
| Kanada | 84 | +13,5 | 186 | +63,2 | 0,5 | 2,2 |
| USA | 558 | -22,0 | 1 077 | -3,1 | 2,8 | 1,9 |
| sonstige nordamerikanische Länder | 1 | -50,0 | 1 | -50,0 | - | 1,0 |
| Mittelamerika und Karibik | 67 | +219,0 | 124 | +134,0 | 0,3 | 1,9 |
| Brasilien | 37 | -26,0 | 87 | -3,3 | 0,2 | 2,4 |
| sonstige südamerikanische Länder | 59 | -11,9 | 109 | +45,3 | 0,3 | 1,8 |
| Australien | 31 | -24,4 | 79 | -35,8 | 0,2 | 2,5 |
| Neuseeland und Ozeanien | 22 | -8,3 | 28 | -30,0 | 0,1 | 1,3 |
| Ohne Angabe | 1 462 | +150,3 | 2 240 | +104,8 | 5,7 | 1,5 |

1) Veränderung gegenüber dem Vorjahreszeitraum in % – 2) Bei Übernachtungen von Gästen aus der Bundesrepublik Deutschland und dem Ausland: Anteil an allen Übernachtungen im Bundesgebiet; sonst: Anteil an allen Übernachtungen am Ausland zusammen. – 3) mittlere Aufenthaltsdauer in Tagen = Übernachtungen/ Ankünfte

Noch: 2.4 Leistung der Beherbergungsstätten nach Reisegebieten und Herkunftsländern

Februar 2024

| Reisegebiet Herkunftsland (ständiger Wohnsitz) | Ankünfte | | Übernachtungen | | | Mittlere Aufenthalts- dauer ³⁾ |
|---|----------------|--------------------------------|----------------|--------------------------------|----------------------|---|
| | aller Gäste | Verän- derung ¹⁾ | aller Gäste | Verän- derung ¹⁾ | Anteil ²⁾ | |
| Niederrhein | 120 645 | -2,6 | 270 949 | -4,7 | 100 | 2,2 |
| Bundesrepublik Deutschland | 100 635 | -2,7 | 230 445 | -3,5 | 85,1 | 2,3 |
| Ausland | 20 010 | -2,2 | 40 504 | -11,3 | 14,9 | 2,0 |
| Europa | 16 394 | -7,0 | 32 686 | -15,2 | 80,7 | 2,0 |
| EU-Länder | 14 590 | -5,9 | 29 109 | -14,0 | 71,9 | 2,0 |
| Belgien | 1 285 | +7,6 | 2 124 | +10,9 | 5,2 | 1,7 |
| Bulgarien | 119 | +33,7 | 229 | +2,7 | 0,6 | 1,9 |
| Dänemark | 250 | -20,6 | 406 | -20,4 | 1,0 | 1,6 |
| Estland | 34 | -50,7 | 61 | -40,8 | 0,2 | 1,8 |
| Finnland | 114 | - | 255 | +12,8 | 0,6 | 2,2 |
| Frankreich | 1 052 | -3,7 | 1 860 | -3,4 | 4,6 | 1,8 |
| Griechenland | 102 | -34,6 | 212 | -55,4 | 0,5 | 2,1 |
| Republik Irland | 167 | +70,4 | 331 | +74,2 | 0,8 | 2,0 |
| Italien | 639 | -37,4 | 1 409 | -39,9 | 3,5 | 2,2 |
| Kroatien | 67 | -39,6 | 403 | -48,2 | 1,0 | 6,0 |
| Lettland | 36 | -5,3 | 76 | -59,8 | 0,2 | 2,1 |
| Litauen | 78 | -15,2 | 147 | -38,5 | 0,4 | 1,9 |
| Luxemburg | 240 | -2,8 | 331 | -25,6 | 0,8 | 1,4 |
| Malta | 8 | +14,3 | 8 | -55,6 | - | 1,0 |
| Niederlande | 5 358 | +4,7 | 8 514 | +7,7 | 21,0 | 1,6 |
| Österreich | 750 | -0,7 | 1 947 | +10,8 | 4,8 | 2,6 |
| Polen | 1 041 | -9,9 | 3 582 | -25,7 | 8,8 | 3,4 |
| Portugal | 237 | +49,1 | 360 | -17,2 | 0,9 | 1,5 |
| Rumänien | 279 | -7,0 | 1 005 | -17,3 | 2,5 | 3,6 |
| Schweden | 123 | -59,5 | 212 | -72,3 | 0,5 | 1,7 |
| Slowakische Republik | 121 | -4,7 | 583 | -7,8 | 1,4 | 4,8 |
| Slowenien | 68 | -29,2 | 190 | -65,8 | 0,5 | 2,8 |
| Spanien | 394 | -45,1 | 828 | -49,2 | 2,0 | 2,1 |
| Tschechische Republik | 183 | -38,0 | 374 | -50,4 | 0,9 | 2,0 |
| Ungarn | 99 | -41,4 | 220 | -67,8 | 0,5 | 2,2 |
| Vereinigtes Königreich | 1 741 | +6,2 | 3 435 | +14,7 | 8,5 | 2,0 |
| Zypern | 5 | -82,8 | 7 | -93,1 | - | 1,4 |
| Island | 11 | - | 15 | -44,4 | - | 1,4 |
| Norwegen | 118 | -23,4 | 232 | -12,8 | 0,6 | 2,0 |
| Russland | 41 | -8,9 | 143 | -63,2 | 0,4 | 3,5 |
| Schweiz | 606 | -19,6 | 1 082 | -24,7 | 2,7 | 1,8 |
| Türkei | 409 | -19,0 | 927 | -30,6 | 2,3 | 2,3 |
| Ukraine | 204 | +5,2 | 396 | +28,6 | 1,0 | 1,9 |
| sonstige europäische Länder | 415 | -9,6 | 782 | -16,2 | 1,9 | 1,9 |
| Afrika | 107 | +48,6 | 182 | +33,8 | 0,4 | 1,7 |
| Republik Südafrika | 25 | +127,3 | 31 | +106,7 | 0,1 | 1,2 |
| sonstige afrikanische Länder | 82 | +34,4 | 151 | +24,8 | 0,4 | 1,8 |
| Asien | 721 | +10,2 | 2 176 | -1,6 | 5,4 | 3,0 |
| Arabische Golfstaaten | 74 | +32,1 | 613 | -8,6 | 1,5 | 8,3 |
| Volksrepublik China und Hongkong | 240 | +34,1 | 514 | +12,5 | 1,3 | 2,1 |
| Indien | 79 | -16,0 | 395 | +5,9 | 1,0 | 5,0 |
| Israel | 47 | +9,3 | 80 | +3,9 | 0,2 | 1,7 |
| Japan | 93 | +89,8 | 206 | +98,1 | 0,5 | 2,2 |
| Südkorea | 29 | -25,6 | 57 | +29,5 | 0,1 | 2,0 |
| Taiwan | 24 | +20,0 | 33 | -56,6 | 0,1 | 1,4 |
| sonstige asiatische Länder | 135 | -22,4 | 278 | -32,2 | 0,7 | 2,1 |
| Amerika | 582 | -5,5 | 1 389 | -4,5 | 3,4 | 2,4 |
| Kanada | 27 | -53,4 | 70 | -59,5 | 0,2 | 2,6 |
| USA | 451 | +14,8 | 1 122 | +25,8 | 2,8 | 2,5 |
| sonstige nordamerikanische Länder | 7 | +250,0 | 13 | x | - | 1,9 |
| Mittelamerika und Karibik | 17 | -48,5 | 35 | -69,3 | 0,1 | 2,1 |
| Brasilien | 47 | -47,8 | 76 | -57,5 | 0,2 | 1,6 |
| sonstige südamerikanische Länder | 33 | -17,5 | 73 | -23,2 | 0,2 | 2,2 |
| Australien | 35 | -52,1 | 74 | -35,7 | 0,2 | 2,1 |
| Neuseeland und Ozeanien | 5 | +25,0 | 7 | +16,7 | - | 1,4 |
| Ohne Angabe | 2 166 | +52,4 | 3 990 | +25,2 | 9,9 | 1,8 |

Noch: 2.4 Leistung der Beherbergungsstätten nach Reisegebieten und Herkunftsländern

Februar 2024

| Reisegebiet Herkunftsland (ständiger Wohnsitz) | Ankünfte | | Übernachtungen | | | Mittlere Aufenthalts- dauer ³⁾ |
|---|----------------|--------------------------------|----------------|--------------------------------|----------------------|---|
| | aller Gäste | Verän- derung ¹⁾ | aller Gäste | Verän- derung ¹⁾ | Anteil ²⁾ | |
| Münsterland | 110 329 | +8,4 | 273 724 | +0,7 | 100 | 2,5 |
| Bundesrepublik Deutschland | 98 073 | +8,5 | 244 423 | +0,3 | 89,3 | 2,5 |
| Ausland | 12 256 | +7,6 | 29 301 | +4,2 | 10,7 | 2,4 |
| Europa | 8 541 | +5,3 | 22 752 | +2,9 | 77,6 | 2,7 |
| EU-Länder | 7 452 | +2,1 | 19 123 | -3,7 | 65,3 | 2,6 |
| Belgien | 393 | -2,2 | 676 | +6,0 | 2,3 | 1,7 |
| Bulgarien | 29 | -58,0 | 60 | -69,2 | 0,2 | 2,1 |
| Dänemark | 336 | +10,9 | 602 | +3,6 | 2,1 | 1,8 |
| Estland | 18 | +100,0 | 30 | +57,9 | 0,1 | 1,7 |
| Finnland | 46 | -2,1 | 81 | +8,0 | 0,3 | 1,8 |
| Frankreich | 466 | +3,8 | 1 065 | +22,0 | 3,6 | 2,3 |
| Griechenland | 29 | -27,5 | 58 | -58,9 | 0,2 | 2,0 |
| Republik Irland | 53 | +89,3 | 108 | +107,7 | 0,4 | 2,0 |
| Italien | 342 | +7,5 | 839 | -9,9 | 2,9 | 2,5 |
| Kroatien | 46 | +12,2 | 498 | +43,9 | 1,7 | 10,8 |
| Lettland | 21 | +162,5 | 33 | -13,2 | 0,1 | 1,6 |
| Litauen | 71 | -79,0 | 304 | -54,8 | 1,0 | 4,3 |
| Luxemburg | 96 | +12,9 | 162 | +11,0 | 0,6 | 1,7 |
| Malta | 3 | - | 5 | -89,8 | - | 1,7 |
| Niederlande | 2 789 | +9,3 | 5 072 | +8,8 | 17,3 | 1,8 |
| Österreich | 387 | -0,5 | 865 | -10,8 | 3,0 | 2,2 |
| Polen | 809 | +15,1 | 4 322 | -10,4 | 14,8 | 5,3 |
| Portugal | 87 | +17,6 | 244 | -28,7 | 0,8 | 2,8 |
| Rumänien | 247 | +6,0 | 1 253 | +42,7 | 4,3 | 5,1 |
| Schweden | 148 | -33,9 | 259 | -28,1 | 0,9 | 1,8 |
| Slowakische Republik | 65 | +18,2 | 277 | -64,0 | 0,9 | 4,3 |
| Slowenien | 52 | +4,0 | 270 | -4,3 | 0,9 | 5,2 |
| Spanien | 217 | +22,6 | 452 | +9,4 | 1,5 | 2,1 |
| Tschechische Republik | 162 | +29,6 | 477 | +34,0 | 1,6 | 2,9 |
| Ungarn | 45 | -4,3 | 101 | -55,9 | 0,3 | 2,2 |
| Vereinigtes Königreich | 490 | -7,4 | 1 001 | +5,0 | 3,4 | 2,0 |
| Zypern | 5 | +25,0 | 9 | -85,0 | - | 1,8 |
| Island | 8 | +60,0 | 15 | +66,7 | 0,1 | 1,9 |
| Norwegen | 60 | -6,3 | 81 | -32,5 | 0,3 | 1,4 |
| Russland | 32 | -3,0 | 384 | +59,3 | 1,3 | 12,0 |
| Schweiz | 423 | +9,0 | 894 | +14,0 | 3,1 | 2,1 |
| Türkei | 91 | +23,0 | 536 | +182,1 | 1,8 | 5,9 |
| Ukraine | 73 | +1,4 | 250 | +76,1 | 0,9 | 3,4 |
| sonstige europäische Länder | 402 | +136,5 | 1 469 | +89,5 | 5,0 | 3,7 |
| Afrika | 36 | -26,5 | 84 | -34,4 | 0,3 | 2,3 |
| Republik Südafrika | 7 | -53,3 | 18 | -47,1 | 0,1 | 2,6 |
| sonstige afrikanische Länder | 29 | -14,7 | 66 | -29,8 | 0,2 | 2,3 |
| Asien | 318 | +5,3 | 814 | +1,0 | 2,8 | 2,6 |
| Arabische Golfstaaten | 32 | +33,3 | 80 | +37,9 | 0,3 | 2,5 |
| Volksrepublik China und Hongkong | 58 | +23,4 | 145 | +29,5 | 0,5 | 2,5 |
| Indien | 46 | +76,9 | 163 | +129,6 | 0,6 | 3,5 |
| Israel | 15 | -21,1 | 42 | -40,8 | 0,1 | 2,8 |
| Japan | 40 | -18,4 | 99 | -35,7 | 0,3 | 2,5 |
| Südkorea | 32 | +128,6 | 60 | -25,0 | 0,2 | 1,9 |
| Taiwan | 11 | +57,1 | 64 | x | 0,2 | 5,8 |
| sonstige asiatische Länder | 84 | -27,6 | 161 | -35,6 | 0,5 | 1,9 |
| Amerika | 386 | +16,3 | 1 107 | -5,4 | 3,8 | 2,9 |
| Kanada | 61 | +238,9 | 100 | -15,3 | 0,3 | 1,6 |
| USA | 252 | +10,5 | 836 | +18,9 | 2,9 | 3,3 |
| sonstige nordamerikanische Länder | 3 | +50,0 | 3 | +50,0 | - | 1,0 |
| Mittelamerika und Karibik | 26 | - | 61 | -1,6 | 0,2 | 2,3 |
| Brasilien | 27 | -12,9 | 73 | -47,5 | 0,2 | 2,7 |
| sonstige südamerikanische Länder | 17 | -37,0 | 34 | -76,7 | 0,1 | 2,0 |
| Australien Neuseeland und Ozeanien | 17 | -41,4 | 27 | -53,4 | 0,1 | 1,6 |
| | 3 | - | 4 | -42,9 | - | 1,3 |
| Ohne Angabe | 2 955 | +15,3 | 4 513 | +18,0 | 15,4 | 1,5 |

Anmerkungen Seite 31

Noch: 2.4 Leistung der Beherbergungsstätten nach Reisegebieten und Herkunftsländern

Februar 2024

| Reisegebiet Herkunftsland (ständiger Wohnsitz) | Ankünfte | | Übernachtungen | | | Mittlere Aufenthalts- dauer ³⁾ |
|---|----------------|--------------------------------|----------------|--------------------------------|----------------------|---|
| | aller Gäste | Verän- derung ¹⁾ | aller Gäste | Verän- derung ¹⁾ | Anteil ²⁾ | |
| Teutoburger Wald | 124 320 | +5,1 | 451 051 | +4,5 | 100 | 3,6 |
| Bundesrepublik Deutschland | 114 267 | +5,4 | 423 128 | +4,6 | 93,8 | 3,7 |
| Ausland | 10 053 | +0,9 | 27 923 | +2,5 | 6,2 | 2,8 |
| Europa | 8 470 | +3,2 | 23 326 | +3,0 | 83,5 | 2,8 |
| EU-Länder | 7 373 | +4,8 | 20 374 | +3,3 | 73,0 | 2,8 |
| Belgien | 374 | +3,0 | 655 | +19,5 | 2,3 | 1,8 |
| Bulgarien | 54 | +58,8 | 258 | +69,7 | 0,9 | 4,8 |
| Dänemark | 277 | -23,3 | 453 | -23,2 | 1,6 | 1,6 |
| Estland | 13 | -51,9 | 26 | -60,0 | 0,1 | 2,0 |
| Finnland | 54 | -1,8 | 104 | -8,0 | 0,4 | 1,9 |
| Frankreich | 663 | +23,7 | 1 259 | +18,1 | 4,5 | 1,9 |
| Griechenland | 51 | +24,4 | 164 | +64,0 | 0,6 | 3,2 |
| Republik Irland | 58 | -17,1 | 106 | -4,5 | 0,4 | 1,8 |
| Italien | 444 | +10,2 | 917 | -13,7 | 3,3 | 2,1 |
| Kroatien | 54 | +28,6 | 163 | -15,1 | 0,6 | 3,0 |
| Lettland | 43 | +13,2 | 133 | -8,3 | 0,5 | 3,1 |
| Litauen | 56 | -27,3 | 743 | -43,8 | 2,7 | 13,3 |
| Luxemburg | 76 | +58,3 | 148 | +102,7 | 0,5 | 1,9 |
| Malta | 2 | x | 4 | x | - | 2,0 |
| Niederlande | 1 756 | +11,7 | 3 224 | +20,2 | 11,5 | 1,8 |
| Österreich | 555 | +2,0 | 1 347 | +14,5 | 4,8 | 2,4 |
| Polen | 1 141 | +27,8 | 5 595 | +35,8 | 20,0 | 4,9 |
| Portugal | 77 | -32,5 | 109 | -46,8 | 0,4 | 1,4 |
| Rumänien | 167 | +12,1 | 787 | +12,1 | 2,8 | 4,7 |
| Schweden | 194 | +27,6 | 413 | +43,4 | 1,5 | 2,1 |
| Slowakische Republik | 78 | -46,2 | 696 | -16,9 | 2,5 | 8,9 |
| Slowenien | 61 | +24,5 | 199 | +8,2 | 0,7 | 3,3 |
| Spanien | 216 | -19,4 | 662 | +9,2 | 2,4 | 3,1 |
| Tschechische Republik | 199 | -46,5 | 567 | -70,0 | 2,0 | 2,8 |
| Ungarn | 60 | -45,9 | 116 | -55,9 | 0,4 | 1,9 |
| Vereinigtes Königreich | 643 | +12,8 | 1 513 | +23,1 | 5,4 | 2,4 |
| Zypern | 7 | +75,0 | 13 | +44,4 | - | 1,9 |
| Island | - | - | - | - | - | - |
| Norwegen | 66 | +50,0 | 140 | +79,5 | 0,5 | 2,1 |
| Russland | 16 | -5,9 | 85 | -15,0 | 0,3 | 5,3 |
| Schweiz | 502 | +14,4 | 1 053 | +13,5 | 3,8 | 2,1 |
| Türkei | 126 | -11,3 | 520 | +20,6 | 1,9 | 4,1 |
| Ukraine | 107 | +17,6 | 468 | +158,6 | 1,7 | 4,4 |
| sonstige europäische Länder | 280 | -34,3 | 686 | -42,3 | 2,5 | 2,5 |
| Afrika | 81 | +14,1 | 451 | +14,2 | 1,6 | 5,6 |
| Republik Südafrika | 4 | -81,0 | 21 | -79,8 | 0,1 | 5,3 |
| sonstige afrikanische Länder | 77 | +54,0 | 430 | +47,8 | 1,5 | 5,6 |
| Asien | 449 | +12,5 | 1 546 | +28,6 | 5,5 | 3,4 |
| Arabische Golfstaaten | 34 | -2,9 | 66 | +22,2 | 0,2 | 1,9 |
| Volksrepublik China und Hongkong | 129 | +61,3 | 384 | +174,3 | 1,4 | 3,0 |
| Indien | 56 | -6,7 | 158 | -9,7 | 0,6 | 2,8 |
| Israel | 20 | -44,4 | 34 | -64,9 | 0,1 | 1,7 |
| Japan | 88 | +120,0 | 204 | +42,7 | 0,7 | 2,3 |
| Südkorea | 15 | -6,3 | 65 | -38,7 | 0,2 | 4,3 |
| Taiwan | 3 | -72,7 | 9 | -59,1 | - | 3,0 |
| sonstige asiatische Länder | 104 | -14,0 | 626 | +34,6 | 2,2 | 6,0 |
| Amerika | 444 | -17,3 | 1 266 | -15,1 | 4,5 | 2,9 |
| Kanada | 23 | -75,5 | 70 | -74,5 | 0,3 | 3,0 |
| USA | 314 | -15,8 | 827 | -19,8 | 3,0 | 2,6 |
| sonstige nordamerikanische Länder | 9 | -10,0 | 20 | +5,3 | 0,1 | 2,2 |
| Mittelamerika und Karibik | 35 | +34,6 | 78 | +81,4 | 0,3 | 2,2 |
| Brasilien | 12 | - | 106 | +241,9 | 0,4 | 8,8 |
| sonstige südamerikanische Länder | 51 | +131,8 | 165 | +77,4 | 0,6 | 3,2 |
| Australien | 45 | +36,4 | 120 | -0,8 | 0,4 | 2,7 |
| Neuseeland und Ozeanien | 10 | -60,0 | 20 | -60,0 | 0,1 | 2,0 |
| Ohne Angabe | 554 | -20,2 | 1 194 | -11,0 | 4,3 | 2,2 |

Noch: 2.4 Leistung der Beherbergungsstätten nach Reisegebieten und Herkunftsländern

Februar 2024

| Reisegebiet Herkunftsland (ständiger Wohnsitz) | Ankünfte | | Übernachtungen | | | Mittlere Aufenthalts- dauer ³⁾ |
|---|----------------|--------------------------------|----------------|--------------------------------|----------------------|---|
| | aller Gäste | Verän- derung ¹⁾ | aller Gäste | Verän- derung ¹⁾ | Anteil ²⁾ | |
| Sauerland | 156 768 | -0,1 | 497 326 | +0,1 | 100 | 3,2 |
| Bundesrepublik Deutschland | 113 801 | +3,9 | 345 241 | +2,8 | 69,4 | 3,0 |
| Ausland | 42 967 | -9,2 | 152 085 | -5,5 | 30,6 | 3,5 |
| Europa | 41 706 | -9,7 | 147 983 | -5,7 | 97,3 | 3,5 |
| EU-Länder | 41 028 | -9,5 | 145 719 | -5,6 | 95,8 | 3,6 |
| Belgien | 5 003 | -16,2 | 18 255 | -15,4 | 12,0 | 3,6 |
| Bulgarien | 35 | +9,4 | 384 | +156,0 | 0,3 | 11,0 |
| Dänemark | 1 451 | -35,4 | 5 979 | -36,5 | 3,9 | 4,1 |
| Estland | 3 | -50,0 | 3 | -62,5 | - | 1,0 |
| Finnland | 20 | -39,4 | 37 | -41,3 | - | 1,9 |
| Frankreich | 577 | +41,1 | 1 731 | +96,7 | 1,1 | 3,0 |
| Griechenland | 30 | +30,4 | 80 | +150,0 | 0,1 | 2,7 |
| Republik Irland | 14 | -72,5 | 38 | -85,0 | - | 2,7 |
| Italien | 282 | -5,1 | 760 | -23,5 | 0,5 | 2,7 |
| Kroatien | 55 | +243,8 | 263 | +89,2 | 0,2 | 4,8 |
| Lettland | 33 | -38,9 | 196 | -32,4 | 0,1 | 5,9 |
| Litauen | 26 | -48,0 | 179 | -23,2 | 0,1 | 6,9 |
| Luxemburg | 43 | -51,1 | 125 | -47,9 | 0,1 | 2,9 |
| Malta | 2 | - | 6 | +50,0 | - | 3,0 |
| Niederlande | 31 001 | -7,9 | 108 986 | -0,6 | 71,7 | 3,5 |
| Österreich | 524 | -11,9 | 1 337 | -49,2 | 0,9 | 2,6 |
| Polen | 598 | +33,8 | 2 161 | +2,8 | 1,4 | 3,6 |
| Portugal | 43 | -48,8 | 173 | +34,1 | 0,1 | 4,0 |
| Rumänien | 96 | -39,2 | 550 | -52,9 | 0,4 | 5,7 |
| Schweden | 61 | +3,4 | 111 | -21,3 | 0,1 | 1,8 |
| Slowakische Republik | 56 | +51,4 | 179 | -8,7 | 0,1 | 3,2 |
| Slowenien | 18 | -50,0 | 398 | +379,5 | 0,3 | 22,1 |
| Spanien | 171 | -6,6 | 628 | -11,7 | 0,4 | 3,7 |
| Tschechische Republik | 284 | +74,2 | 1 052 | +51,8 | 0,7 | 3,7 |
| Ungarn | 76 | -7,3 | 197 | -25,1 | 0,1 | 2,6 |
| Vereinigtes Königreich | 525 | -5,1 | 1 910 | -16,2 | 1,3 | 3,6 |
| Zypern | 1 | -50,0 | 1 | -50,0 | - | 1,0 |
| Island | 3 | x | 9 | x | - | 3,0 |
| Norwegen | 37 | +60,9 | 85 | +123,7 | 0,1 | 2,3 |
| Russland | 7 | -46,2 | 8 | -66,7 | - | 1,1 |
| Schweiz | 347 | -8,4 | 1 050 | -10,9 | 0,7 | 3,0 |
| Türkei | 62 | +37,8 | 440 | +178,5 | 0,3 | 7,1 |
| Ukraine | 47 | -35,6 | 81 | -47,4 | 0,1 | 1,7 |
| sonstige europäische Länder | 175 | -43,5 | 591 | -46,2 | 0,4 | 3,4 |
| Afrika | 9 | -62,5 | 16 | -82,6 | - | 1,8 |
| Republik Südafrika | - | - | - | - | - | - |
| sonstige afrikanische Länder | 9 | -52,6 | 16 | -78,9 | - | 1,8 |
| Asien | 229 | -15,8 | 1 031 | -16,2 | 0,7 | 4,5 |
| Arabische Golfstaaten | 15 | -34,8 | 44 | -21,4 | - | 2,9 |
| Volksrepublik China und Hongkong | 63 | -14,9 | 159 | -51,7 | 0,1 | 2,5 |
| Indien | 26 | +52,9 | 121 | +49,4 | 0,1 | 4,7 |
| Israel | 20 | x | 32 | x | - | 1,6 |
| Japan | 17 | -52,8 | 63 | +23,5 | - | 3,7 |
| Südkorea | 22 | -47,6 | 104 | -14,8 | 0,1 | 4,7 |
| Taiwan | 12 | -20,0 | 31 | -13,9 | - | 2,6 |
| sonstige asiatische Länder | 54 | -14,3 | 477 | -13,3 | 0,3 | 8,8 |
| Amerika | 348 | -2,5 | 1 427 | -5,6 | 0,9 | 4,1 |
| Kanada | 71 | +136,7 | 420 | +233,3 | 0,3 | 5,9 |
| USA | 226 | +9,2 | 806 | +55,6 | 0,5 | 3,6 |
| sonstige nordamerikanische Länder | - | - | - | - | - | - |
| Mittelamerika und Karibik | 15 | -44,4 | 104 | -75,4 | 0,1 | 6,9 |
| Brasilien | 9 | -52,6 | 34 | -65,7 | - | 3,8 |
| sonstige südamerikanische Länder | 27 | -62,5 | 63 | -81,2 | - | 2,3 |
| Australien Neuseeland und Ozeanien | 18 | +5,9 | 99 | +59,7 | 0,1 | 5,5 |
| Ohne Angabe | 2 | -71,4 | 4 | -81,8 | - | 2,0 |
| Ohne Angabe | 655 | +41,8 | 1 525 | +58,5 | 1,0 | 2,3 |

Anmerkungen Seite 31

Noch: 2.4 Leistung der Beherbergungsstätten nach Reisegebieten und Herkunftsländern

Februar 2024

| Reisegebiet Herkunftsland (ständiger Wohnsitz) | Ankünfte | | Übernachtungen | | | Mittlere Aufenthalts- dauer ³⁾ |
|---|----------------|--------------------------------|----------------|--------------------------------|----------------------|---|
| | aller Gäste | Verän- derung ¹⁾ | aller Gäste | Verän- derung ¹⁾ | Anteil ²⁾ | |
| Siegerland-Wittgenstein | 15 569 | +2,2 | 54 991 | +4,9 | 100 | 3,5 |
| Bundesrepublik Deutschland | 12 754 | +1,2 | 48 673 | +4,3 | 88,5 | 3,8 |
| Ausland | 2 815 | +6,7 | 6 318 | +9,0 | 11,5 | 2,2 |
| Europa | 2 303 | -1,4 | 5 424 | +3,0 | 85,8 | 2,4 |
| EU-Länder | 2 111 | -3,1 | 5 108 | +2,3 | 80,8 | 2,4 |
| Belgien | 118 | -28,5 | 232 | -19,7 | 3,7 | 2,0 |
| Bulgarien | 11 | +83,3 | 22 | +100,0 | 0,3 | 2,0 |
| Dänemark | 24 | -20,0 | 33 | -34,0 | 0,5 | 1,4 |
| Estland | - | - | - | - | - | - |
| Finnland | 20 | +66,7 | 23 | +15,0 | 0,4 | 1,2 |
| Frankreich | 135 | +14,4 | 248 | +23,4 | 3,9 | 1,8 |
| Griechenland | - | -100,0 | 2 | -94,3 | - | - |
| Republik Irland | 4 | +300,0 | 8 | +300,0 | 0,1 | 2,0 |
| Italien | 97 | +34,7 | 191 | +24,8 | 3,0 | 2,0 |
| Kroatien | 6 | -66,7 | 32 | +6,7 | 0,5 | 5,3 |
| Lettland | 1 | -50,0 | 1 | -95,5 | - | 1,0 |
| Litauen | 4 | -73,3 | 4 | -91,3 | 0,1 | 1,0 |
| Luxemburg | 14 | +250,0 | 22 | +266,7 | 0,3 | 1,6 |
| Malta | - | - | - | - | - | - |
| Niederlande | 1 222 | +6,0 | 3 299 | +5,5 | 52,2 | 2,7 |
| Österreich | 123 | -32,8 | 231 | -11,2 | 3,7 | 1,9 |
| Polen | 58 | -36,3 | 115 | -35,4 | 1,8 | 2,0 |
| Portugal | 9 | +350,0 | 10 | +100,0 | 0,2 | 1,1 |
| Rumänien | 23 | +9,5 | 65 | +140,7 | 1,0 | 2,8 |
| Schweden | 27 | +50,0 | 42 | +110,0 | 0,7 | 1,6 |
| Slowakische Republik | 4 | -88,6 | 6 | -83,3 | 0,1 | 1,5 |
| Slowenien | 8 | -11,1 | 18 | +100,0 | 0,3 | 2,3 |
| Spanien | 30 | +11,1 | 89 | +93,5 | 1,4 | 3,0 |
| Tschechische Republik | 35 | -30,0 | 67 | -28,0 | 1,1 | 1,9 |
| Ungarn | 18 | -18,2 | 24 | -4,0 | 0,4 | 1,3 |
| Vereinigtes Königreich | 113 | +6,6 | 310 | +61,5 | 4,9 | 2,7 |
| Zypern | 7 | x | 14 | x | 0,2 | 2,0 |
| Island | - | - | - | - | - | - |
| Norwegen | 42 | x | 73 | x | 1,2 | 1,7 |
| Russland | 2 | -66,7 | 2 | -93,9 | - | 1,0 |
| Schweiz | 92 | -8,0 | 137 | -4,2 | 2,2 | 1,5 |
| Türkei | 30 | +66,7 | 42 | +31,3 | 0,7 | 1,4 |
| Ukraine | 10 | -9,1 | 14 | -65,0 | 0,2 | 1,4 |
| sonstige europäische Länder | 16 | +77,8 | 48 | +433,3 | 0,8 | 3,0 |
| Afrika | 26 | +116,7 | 76 | +181,5 | 1,2 | 2,9 |
| Republik Südafrika | - | - | - | - | - | - |
| sonstige afrikanische Länder | 26 | +333,3 | 76 | +322,2 | 1,2 | 2,9 |
| Asien | 280 | +182,8 | 463 | +146,3 | 7,3 | 1,7 |
| Arabische Golfstaaten | 84 | +300,0 | 98 | +292,0 | 1,6 | 1,2 |
| Volksrepublik China und Hongkong | 55 | x | 112 | x | 1,8 | 2,0 |
| Indien | 34 | x | 56 | -5,1 | 0,9 | 1,6 |
| Israel | 3 | -57,1 | 9 | +28,6 | 0,1 | 3,0 |
| Japan | 16 | +128,6 | 36 | +227,3 | 0,6 | 2,3 |
| Südkorea | 26 | -38,1 | 41 | -33,9 | 0,6 | 1,6 |
| Taiwan | 8 | x | 8 | x | 0,1 | 1,0 |
| sonstige asiatische Länder | 54 | +315,4 | 103 | +415,0 | 1,6 | 1,9 |
| Amerika | 177 | +50,0 | 304 | +38,2 | 4,8 | 1,7 |
| Kanada | 10 | +400,0 | 19 | +280,0 | 0,3 | 1,9 |
| USA | 163 | +75,3 | 273 | +42,2 | 4,3 | 1,7 |
| sonstige nordamerikanische Länder | - | - | - | - | - | - |
| Mittelamerika und Karibik | 2 | +100,0 | 4 | +300,0 | 0,1 | 2,0 |
| Brasilien | - | - | - | - | - | - |
| sonstige südamerikanische Länder | 2 | -80,0 | 8 | -20,0 | 0,1 | 4,0 |
| Australien | 8 | +100,0 | 14 | +250,0 | 0,2 | 1,8 |
| Neuseeland und Ozeanien | - | - | - | - | - | - |
| Ohne Angabe | 21 | -69,6 | 37 | -56,0 | 0,6 | 1,8 |

Anmerkungen Seite 31

Noch: 2.4 Leistung der Beherbergungsstätten nach Reisegebieten und Herkunftsländern

Februar 2024

| Reisegebiet Herkunftsland (ständiger Wohnsitz) | Ankünfte | | Übernachtungen | | | Mittlere Aufenthalts- dauer ³⁾ |
|---|----------------|--------------------------------|----------------|--------------------------------|----------------------|---|
| | aller Gäste | Verän- derung ¹⁾ | aller Gäste | Verän- derung ¹⁾ | Anteil ²⁾ | |
| Bergisches Land | 35 474 | +5,0 | 99 056 | +5,9 | 100 | 2,8 |
| Bundesrepublik Deutschland | 31 742 | +6,0 | 90 390 | +6,5 | 91,3 | 2,8 |
| Ausland | 3 732 | -2,9 | 8 666 | -0,6 | 8,7 | 2,3 |
| Europa | 2 856 | -10,5 | 6 886 | -3,9 | 79,5 | 2,4 |
| EU-Länder | 2 455 | +9,2 | 5 763 | +8,9 | 66,5 | 2,3 |
| Belgien | 332 | +34,4 | 578 | +34,4 | 6,7 | 1,7 |
| Bulgarien | 7 | -46,2 | 34 | -61,4 | 0,4 | 4,9 |
| Dänemark | 55 | +12,2 | 86 | +19,4 | 1,0 | 1,6 |
| Estland | 8 | +166,7 | 12 | +300,0 | 0,1 | 1,5 |
| Finnland | 17 | -45,2 | 34 | -35,8 | 0,4 | 2,0 |
| Frankreich | 265 | +31,8 | 626 | +48,0 | 7,2 | 2,4 |
| Griechenland | 3 | -83,3 | 7 | -80,0 | 0,1 | 2,3 |
| Republik Irland | 10 | -58,3 | 24 | -47,8 | 0,3 | 2,4 |
| Italien | 94 | -15,3 | 170 | -17,1 | 2,0 | 1,8 |
| Kroatien | 11 | -21,4 | 43 | -30,6 | 0,5 | 3,9 |
| Lettland | 5 | +150,0 | 5 | +25,0 | 0,1 | 1,0 |
| Litauen | 12 | -62,5 | 18 | -75,0 | 0,2 | 1,5 |
| Luxemburg | 69 | +32,7 | 415 | +55,4 | 4,8 | 6,0 |
| Malta | 2 | x | 2 | x | - | 1,0 |
| Niederlande | 720 | +16,5 | 1 169 | +10,7 | 13,5 | 1,6 |
| Österreich | 140 | +6,1 | 379 | +10,8 | 4,4 | 2,7 |
| Polen | 240 | +14,3 | 1 005 | +24,5 | 11,6 | 4,2 |
| Portugal | 15 | +36,4 | 47 | -48,4 | 0,5 | 3,1 |
| Rumänien | 23 | -42,5 | 216 | +6,4 | 2,5 | 9,4 |
| Schweden | 32 | +68,4 | 67 | +63,4 | 0,8 | 2,1 |
| Slowakische Republik | 29 | +31,8 | 52 | +23,8 | 0,6 | 1,8 |
| Slowenien | 13 | -59,4 | 49 | -76,6 | 0,6 | 3,8 |
| Spanien | 101 | +9,8 | 182 | -12,9 | 2,1 | 1,8 |
| Tschechische Republik | 63 | +18,9 | 178 | +72,8 | 2,1 | 2,8 |
| Ungarn | 27 | -15,6 | 49 | -15,5 | 0,6 | 1,8 |
| Vereinigtes Königreich | 155 | -18,4 | 302 | -18,8 | 3,5 | 1,9 |
| Zypern | 7 | x | 14 | x | 0,2 | 2,0 |
| Island | 1 | -50,0 | 4 | -66,7 | - | 4,0 |
| Norwegen | 7 | -53,3 | 9 | -66,7 | 0,1 | 1,3 |
| Russland | 8 | -50,0 | 11 | -54,2 | 0,1 | 1,4 |
| Schweiz | 278 | +21,4 | 537 | +15,2 | 6,2 | 1,9 |
| Türkei | 38 | -36,7 | 92 | -57,6 | 1,1 | 2,4 |
| Ukraine | 24 | -73,6 | 29 | -74,3 | 0,3 | 1,2 |
| sonstige europäische Länder | 45 | -91,5 | 441 | -56,4 | 5,1 | 9,8 |
| Afrika | 29 | -43,1 | 57 | -65,5 | 0,7 | 2,0 |
| Republik Südafrika | 2 | -85,7 | 4 | -90,0 | - | 2,0 |
| sonstige afrikanische Länder | 27 | -27,0 | 53 | -57,6 | 0,6 | 2,0 |
| Asien | 101 | -29,9 | 367 | -29,4 | 4,2 | 3,6 |
| Arabische Golfstaaten | 12 | -40,0 | 17 | -46,9 | 0,2 | 1,4 |
| Volksrepublik China und Hongkong | 39 | -4,9 | 101 | -12,9 | 1,2 | 2,6 |
| Indien | 16 | -5,9 | 130 | +10,2 | 1,5 | 8,1 |
| Israel | 2 | -85,7 | 7 | -82,1 | 0,1 | 3,5 |
| Japan | 11 | -35,3 | 46 | -13,2 | 0,5 | 4,2 |
| Südkorea | 4 | x | 4 | x | - | 1,0 |
| Taiwan | 4 | - | 14 | +55,6 | 0,2 | 3,5 |
| sonstige asiatische Länder | 13 | -58,1 | 48 | -68,6 | 0,6 | 3,7 |
| Amerika | 211 | +19,9 | 458 | -4,6 | 5,3 | 2,2 |
| Kanada | 34 | +36,0 | 83 | +27,7 | 1,0 | 2,4 |
| USA | 106 | +14,0 | 258 | -4,4 | 3,0 | 2,4 |
| sonstige nordamerikanische Länder | - | - | - | - | - | - |
| Mittelamerika und Karibik | 21 | +133,3 | 40 | +48,1 | 0,5 | 1,9 |
| Brasilien | 5 | -58,3 | 14 | -50,0 | 0,2 | 2,8 |
| sonstige südamerikanische Länder | 45 | +32,4 | 63 | -23,2 | 0,7 | 1,4 |
| Australien Neuseeland und Ozeanien | 17 | +88,9 | 56 | +107,4 | 0,6 | 3,3 |
| Ohne Angabe | 518 | +90,4 | 842 | +133,2 | 9,7 | 1,6 |

Anmerkungen Seite 31

Noch: 2.4 Leistung der Beherbergungsstätten nach Reisegebieten und Herkunftsländern

Februar 2024

| Reisegebiet Herkunftsland (ständiger Wohnsitz) | Ankünfte | | Übernachtungen | | | Mittlere Aufenthalts- dauer ³⁾ |
|---|----------------|--------------------------------|----------------|--------------------------------|----------------------|---|
| | aller Gäste | Verän- derung ¹⁾ | aller Gäste | Verän- derung ¹⁾ | Anteil ²⁾ | |
| Bonn und Rhein-Sieg-Kreis | 90 161 | +8,3 | 185 792 | +8,1 | 100 | 2,1 |
| Bundesrepublik Deutschland | 78 428 | +9,2 | 159 948 | +9,6 | 86,1 | 2,0 |
| Ausland | 11 733 | +2,4 | 25 844 | -0,4 | 13,9 | 2,2 |
| Europa | 9 072 | +5,2 | 18 857 | +4,8 | 73,0 | 2,1 |
| EU-Länder | 7 895 | +9,6 | 16 253 | +9,4 | 62,9 | 2,1 |
| Belgien | 761 | -1,9 | 1 312 | +2,9 | 5,1 | 1,7 |
| Bulgarien | 34 | +21,4 | 67 | +13,6 | 0,3 | 2,0 |
| Dänemark | 129 | +27,7 | 303 | +22,2 | 1,2 | 2,3 |
| Estland | 27 | -20,6 | 69 | -35,5 | 0,3 | 2,6 |
| Finnland | 44 | -10,2 | 112 | -3,4 | 0,4 | 2,5 |
| Frankreich | 581 | -0,7 | 1 200 | +0,9 | 4,6 | 2,1 |
| Griechenland | 77 | +57,1 | 200 | +86,9 | 0,8 | 2,6 |
| Republik Irland | 53 | -39,8 | 96 | -32,9 | 0,4 | 1,8 |
| Italien | 394 | -24,5 | 952 | -12,3 | 3,7 | 2,4 |
| Kroatien | 41 | -26,8 | 206 | -2,8 | 0,8 | 5,0 |
| Lettland | 13 | -31,6 | 21 | -34,4 | 0,1 | 1,6 |
| Litauen | 78 | +36,8 | 151 | +10,2 | 0,6 | 1,9 |
| Luxemburg | 212 | +28,5 | 345 | +30,7 | 1,3 | 1,6 |
| Malta | 5 | +66,7 | 7 | +133,3 | - | 1,4 |
| Niederlande | 2 913 | +35,3 | 4 709 | +39,4 | 18,2 | 1,6 |
| Österreich | 581 | +9,0 | 1 258 | +11,9 | 4,9 | 2,2 |
| Polen | 391 | +8,3 | 1 350 | +18,8 | 5,2 | 3,5 |
| Portugal | 71 | -17,4 | 176 | -56,4 | 0,7 | 2,5 |
| Rumänien | 100 | -21,3 | 262 | -37,2 | 1,0 | 2,6 |
| Schweden | 68 | +3,0 | 202 | +16,1 | 0,8 | 3,0 |
| Slowakische Republik | 60 | +33,3 | 274 | +35,6 | 1,1 | 4,6 |
| Slowenien | 33 | +6,5 | 67 | +24,1 | 0,3 | 2,0 |
| Spanien | 292 | -9,3 | 650 | -10,1 | 2,5 | 2,2 |
| Tschechische Republik | 128 | -34,0 | 368 | -19,7 | 1,4 | 2,9 |
| Ungarn | 138 | +40,8 | 401 | +6,9 | 1,6 | 2,9 |
| Vereinigtes Königreich | 664 | +2,0 | 1 477 | +3,4 | 5,7 | 2,2 |
| Zypern | 7 | +75,0 | 18 | +100,0 | 0,1 | 2,6 |
| Island | 8 | -27,3 | 34 | +9,7 | 0,1 | 4,3 |
| Norwegen | 65 | +30,0 | 141 | +35,6 | 0,5 | 2,2 |
| Russland | 41 | -18,0 | 96 | -82,0 | 0,4 | 2,3 |
| Schweiz | 609 | +4,6 | 1 254 | +8,5 | 4,9 | 2,1 |
| Türkei | 133 | -28,5 | 368 | -10,2 | 1,4 | 2,8 |
| Ukraine | 64 | -22,0 | 191 | +9,8 | 0,7 | 3,0 |
| sonstige europäische Länder | 257 | -44,1 | 520 | -28,5 | 2,0 | 2,0 |
| Afrika | 134 | -8,8 | 507 | -18,5 | 2,0 | 3,8 |
| Republik Südafrika | 11 | -57,7 | 101 | -30,3 | 0,4 | 9,2 |
| sonstige afrikanische Länder | 123 | +1,7 | 406 | -14,9 | 1,6 | 3,3 |
| Asien | 947 | +17,3 | 2 800 | -8,9 | 10,8 | 3,0 |
| Arabische Golfstaaten | 313 | +195,3 | 847 | +247,1 | 3,3 | 2,7 |
| Volksrepublik China und Hongkong | 165 | +5,8 | 403 | -19,6 | 1,6 | 2,4 |
| Indien | 97 | +49,2 | 412 | -19,8 | 1,6 | 4,2 |
| Israel | 29 | -49,1 | 87 | -14,7 | 0,3 | 3,0 |
| Japan | 77 | -9,4 | 204 | -64,8 | 0,8 | 2,6 |
| Südkorea | 27 | -40,0 | 77 | -44,6 | 0,3 | 2,9 |
| Taiwan | 38 | +153,3 | 79 | +315,8 | 0,3 | 2,1 |
| sonstige asiatische Länder | 201 | -27,7 | 691 | -29,3 | 2,7 | 3,4 |
| Amerika | 752 | -7,5 | 2 118 | -1,3 | 8,2 | 2,8 |
| Kanada | 55 | -9,8 | 233 | +23,9 | 0,9 | 4,2 |
| USA | 521 | -10,6 | 1 410 | +1,2 | 5,5 | 2,7 |
| sonstige nordamerikanische Länder | 23 | +15,0 | 80 | -29,2 | 0,3 | 3,5 |
| Mittelamerika und Karibik | 52 | -26,8 | 128 | -22,0 | 0,5 | 2,5 |
| Brasilien | 60 | +57,9 | 156 | +13,0 | 0,6 | 2,6 |
| sonstige südamerikanische Länder | 41 | +2,5 | 111 | -25,5 | 0,4 | 2,7 |
| Australien | 31 | -32,6 | 116 | -35,9 | 0,4 | 3,7 |
| Neuseeland und Ozeanien | 13 | +8,3 | 31 | - | 0,1 | 2,4 |
| Ohne Angabe | 784 | -22,0 | 1 415 | -25,7 | 5,5 | 1,8 |

Anmerkungen Seite 31

Noch: **2.4 Leistung der Beherbergungsstätten nach Reisegebieten und Herkunftsländern**

Februar 2024

| Reisegebiet Herkunftsland (ständiger Wohnsitz) | Ankünfte | | Übernachtungen | | | Mittlere Aufenthalts- dauer ³⁾ |
|---|----------------|--------------------------------|----------------|--------------------------------|----------------------|---|
| | aller Gäste | Verän- derung ¹⁾ | aller Gäste | Verän- derung ¹⁾ | Anteil ²⁾ | |
| Köln und Rhein-Erft-Kreis | 317 206 | +3,9 | 577 066 | +3,0 | 100 | 1,8 |
| Bundesrepublik Deutschland | 244 246 | +6,9 | 443 831 | +6,3 | 76,9 | 1,8 |
| Ausland | 72 960 | -5,2 | 133 235 | -6,6 | 23,1 | 1,8 |
| Europa | 49 906 | -4,6 | 92 104 | -6,3 | 69,1 | 1,8 |
| EU-Länder | 39 120 | -7,1 | 72 437 | -7,6 | 54,4 | 1,9 |
| Belgien | 3 666 | -9,4 | 5 582 | -14,4 | 4,2 | 1,5 |
| Bulgarien | 238 | -8,8 | 549 | -14,5 | 0,4 | 2,3 |
| Dänemark | 695 | -9,9 | 1 271 | -4,3 | 1,0 | 1,8 |
| Estland | 59 | -50,4 | 95 | -63,5 | 0,1 | 1,6 |
| Finnland | 221 | -37,0 | 439 | -32,6 | 0,3 | 2,0 |
| Frankreich | 3 786 | -5,0 | 6 444 | -8,1 | 4,8 | 1,7 |
| Griechenland | 439 | +32,6 | 830 | +18,9 | 0,6 | 1,9 |
| Republik Irland | 496 | -33,6 | 974 | -35,5 | 0,7 | 2,0 |
| Italien | 2 321 | -21,8 | 4 612 | -20,0 | 3,5 | 2,0 |
| Kroatien | 240 | -5,1 | 504 | -40,2 | 0,4 | 2,1 |
| Lettland | 56 | -44,0 | 92 | -40,3 | 0,1 | 1,6 |
| Litauen | 232 | -15,9 | 870 | +43,1 | 0,7 | 3,8 |
| Luxemburg | 1 769 | +4,2 | 2 903 | +14,5 | 2,2 | 1,6 |
| Malta | 75 | -35,9 | 146 | -37,3 | 0,1 | 1,9 |
| Niederlande | 9 008 | +12,3 | 13 984 | +13,7 | 10,5 | 1,6 |
| Österreich | 2 757 | +2,3 | 5 250 | -21,3 | 3,9 | 1,9 |
| Polen | 1 466 | -20,2 | 4 942 | -11,9 | 3,7 | 3,4 |
| Portugal | 579 | +3,9 | 1 126 | -10,6 | 0,8 | 1,9 |
| Rumänien | 515 | -12,3 | 1 584 | -8,7 | 1,2 | 3,1 |
| Schweden | 572 | -35,5 | 1 072 | -27,5 | 0,8 | 1,9 |
| Slowakische Republik | 174 | -54,2 | 488 | -22,9 | 0,4 | 2,8 |
| Slowenien | 104 | -28,8 | 233 | -9,0 | 0,2 | 2,2 |
| Spanien | 2 252 | -14,4 | 5 381 | +6,4 | 4,0 | 2,4 |
| Tschechische Republik | 321 | -65,4 | 525 | -58,4 | 0,4 | 1,6 |
| Ungarn | 249 | +1,6 | 725 | -16,7 | 0,5 | 2,9 |
| Vereinigtes Königreich | 6 710 | -5,4 | 11 601 | -6,2 | 8,7 | 1,7 |
| Zypern | 120 | +55,8 | 215 | +55,8 | 0,2 | 1,8 |
| Island | 67 | -21,2 | 140 | -26,3 | 0,1 | 2,1 |
| Norwegen | 243 | -2,4 | 578 | +26,5 | 0,4 | 2,4 |
| Russland | 181 | -41,6 | 326 | -49,1 | 0,2 | 1,8 |
| Schweiz | 3 608 | +0,9 | 6 727 | -0,8 | 5,0 | 1,9 |
| Türkei | 2 700 | +20,4 | 4 624 | +11,0 | 3,5 | 1,7 |
| Ukraine | 549 | +6,2 | 871 | -45,1 | 0,7 | 1,6 |
| sonstige europäische Länder | 3 438 | +6,0 | 6 401 | +5,9 | 4,8 | 1,9 |
| Afrika | 555 | +1,6 | 1 745 | -37,2 | 1,3 | 3,1 |
| Republik Südafrika | 85 | -19,0 | 156 | -50,3 | 0,1 | 1,8 |
| sonstige afrikanische Länder | 470 | +6,6 | 1 589 | -35,6 | 1,2 | 3,4 |
| Asien | 5 679 | +4,5 | 11 590 | -7,7 | 8,7 | 2,0 |
| Arabische Golfstaaten | 493 | -4,6 | 1 337 | -10,7 | 1,0 | 2,7 |
| Volksrepublik China und Hongkong | 1 529 | +3,1 | 2 753 | -3,3 | 2,1 | 1,8 |
| Indien | 660 | -7,3 | 1 710 | +2,8 | 1,3 | 2,6 |
| Israel | 225 | -27,4 | 491 | -16,1 | 0,4 | 2,2 |
| Japan | 908 | +17,9 | 1 310 | -3,5 | 1,0 | 1,4 |
| Südkorea | 332 | +29,7 | 689 | +35,6 | 0,5 | 2,1 |
| Taiwan | 352 | +74,3 | 577 | +36,1 | 0,4 | 1,6 |
| sonstige asiatische Länder | 1 180 | -0,3 | 2 723 | -25,9 | 2,0 | 2,3 |
| Amerika | 9 272 | +2,2 | 14 686 | +2,7 | 11,0 | 1,6 |
| Kanada | 877 | +103,0 | 1 243 | +57,5 | 0,9 | 1,4 |
| USA | 7 182 | -2,7 | 10 586 | -0,1 | 7,9 | 1,5 |
| sonstige nordamerikanische Länder | 19 | -67,2 | 54 | -43,2 | - | 2,8 |
| Mittelamerika und Karibik | 390 | +86,6 | 937 | +92,8 | 0,7 | 2,4 |
| Brasilien | 384 | -25,1 | 894 | -22,1 | 0,7 | 2,3 |
| sonstige südamerikanische Länder | 420 | -12,5 | 972 | -17,4 | 0,7 | 2,3 |
| Australien | 434 | -9,6 | 809 | -14,5 | 0,6 | 1,9 |
| Neuseeland und Ozeanien | 97 | +31,1 | 166 | +22,1 | 0,1 | 1,7 |
| Ohne Angabe | 7 017 | -22,2 | 12 135 | -11,0 | 9,1 | 1,7 |

Anmerkungen Seite 31

Noch: 2.4 Leistung der Beherbergungsstätten nach Reisegebieten und Herkunftsländern

Februar 2024

| Reisegebiet Herkunftsland (ständiger Wohnsitz) | Ankünfte | | Übernachtungen | | | Mittlere Aufenthalts- dauer ³⁾ |
|---|----------------|--------------------------------|----------------|--------------------------------|----------------------|---|
| | aller Gäste | Verän- derung ¹⁾ | aller Gäste | Verän- derung ¹⁾ | Anteil ²⁾ | |
| Düsseldorf und Kreis Mettmann | 250 268 | +15,0 | 406 018 | +5,1 | 100 | 1,6 |
| Bundesrepublik Deutschland | 174 784 | +17,8 | 275 960 | +8,9 | 68,0 | 1,6 |
| Ausland | 75 484 | +9,0 | 130 058 | -2,3 | 32,0 | 1,7 |
| Europa | 50 536 | -0,8 | 84 953 | -8,8 | 65,3 | 1,7 |
| EU-Länder | 42 411 | -1,7 | 70 358 | -10,0 | 54,1 | 1,7 |
| Belgien | 2 973 | -2,0 | 4 347 | -3,7 | 3,3 | 1,5 |
| Bulgarien | 717 | -17,3 | 1 526 | -12,3 | 1,2 | 2,1 |
| Dänemark | 683 | -31,1 | 1 096 | -37,4 | 0,8 | 1,6 |
| Estland | 93 | -45,0 | 197 | -39,2 | 0,2 | 2,1 |
| Finnland | 510 | -22,1 | 889 | -25,2 | 0,7 | 1,7 |
| Frankreich | 3 045 | -6,0 | 4 952 | -12,0 | 3,8 | 1,6 |
| Griechenland | 734 | +19,3 | 1 433 | +12,5 | 1,1 | 2,0 |
| Republik Irland | 782 | +8,3 | 1 357 | +10,4 | 1,0 | 1,7 |
| Italien | 2 721 | -28,1 | 4 643 | -45,0 | 3,6 | 1,7 |
| Kroatien | 281 | -8,5 | 657 | +18,0 | 0,5 | 2,3 |
| Lettland | 123 | -32,8 | 212 | -34,2 | 0,2 | 1,7 |
| Litauen | 212 | -18,1 | 342 | -26,9 | 0,3 | 1,6 |
| Luxemburg | 648 | +13,1 | 945 | +14,0 | 0,7 | 1,5 |
| Malta | 58 | -32,6 | 106 | -35,0 | 0,1 | 1,8 |
| Niederlande | 10 663 | +23,7 | 15 562 | +26,0 | 12,0 | 1,5 |
| Österreich | 2 267 | +14,4 | 3 754 | +6,3 | 2,9 | 1,7 |
| Polen | 1 788 | -21,0 | 4 059 | -27,7 | 3,1 | 2,3 |
| Portugal | 595 | -31,1 | 1 158 | -34,8 | 0,9 | 1,9 |
| Rumänien | 776 | +14,0 | 1 447 | -43,3 | 1,1 | 1,9 |
| Schweden | 840 | -28,0 | 1 409 | -29,0 | 1,1 | 1,7 |
| Slowakische Republik | 226 | -19,9 | 400 | -16,8 | 0,3 | 1,8 |
| Slowenien | 143 | -28,5 | 287 | -38,3 | 0,2 | 2,0 |
| Spanien | 3 401 | -6,8 | 5 681 | -23,6 | 4,4 | 1,7 |
| Tschechische Republik | 539 | -10,9 | 955 | -25,9 | 0,7 | 1,8 |
| Ungarn | 440 | +8,1 | 706 | -5,0 | 0,5 | 1,6 |
| Vereinigtes Königreich | 6 994 | +1,8 | 11 921 | +4,9 | 9,2 | 1,7 |
| Zypern | 159 | +130,4 | 317 | +108,6 | 0,2 | 2,0 |
| Island | 45 | -65,6 | 93 | -70,0 | 0,1 | 2,1 |
| Norwegen | 567 | -24,2 | 977 | -28,3 | 0,8 | 1,7 |
| Russland | 383 | -16,2 | 665 | -29,0 | 0,5 | 1,7 |
| Schweiz | 2 609 | -3,5 | 4 509 | -1,8 | 3,5 | 1,7 |
| Türkei | 2 866 | +34,2 | 5 088 | +15,4 | 3,9 | 1,8 |
| Ukraine | 501 | -16,5 | 1 063 | -7,7 | 0,8 | 2,1 |
| sonstige europäische Länder | 1 154 | +11,5 | 2 200 | +0,2 | 1,7 | 1,9 |
| Afrika | 1 160 | +15,0 | 2 226 | -5,2 | 1,7 | 1,9 |
| Republik Südafrika | 103 | -66,3 | 249 | -63,2 | 0,2 | 2,4 |
| sonstige afrikanische Länder | 1 057 | +50,4 | 1 977 | +18,2 | 1,5 | 1,9 |
| Asien | 8 299 | +0,9 | 17 724 | -8,5 | 13,6 | 2,1 |
| Arabische Golfstaaten | 1 061 | -48,9 | 2 739 | -19,6 | 2,1 | 2,6 |
| Volksrepublik China und Hongkong | 1 997 | +14,4 | 3 478 | -13,2 | 2,7 | 1,7 |
| Indien | 990 | +46,4 | 1 879 | +6,6 | 1,4 | 1,9 |
| Israel | 298 | -43,9 | 678 | -44,2 | 0,5 | 2,3 |
| Japan | 1 811 | +28,2 | 4 472 | -2,4 | 3,4 | 2,5 |
| Südkorea | 379 | -1,0 | 826 | +5,9 | 0,6 | 2,2 |
| Taiwan | 265 | +25,0 | 515 | -14,3 | 0,4 | 1,9 |
| sonstige asiatische Länder | 1 498 | +26,3 | 3 137 | +4,3 | 2,4 | 2,1 |
| Amerika | 5 506 | -3,0 | 9 825 | -19,1 | 7,6 | 1,8 |
| Kanada | 323 | -10,5 | 620 | -19,8 | 0,5 | 1,9 |
| USA | 4 088 | +3,8 | 6 824 | -14,3 | 5,2 | 1,7 |
| sonstige nordamerikanische Länder | 89 | +48,3 | 214 | +33,8 | 0,2 | 2,4 |
| Mittelamerika und Karibik | 417 | -10,3 | 929 | -9,0 | 0,7 | 2,2 |
| Brasilien | 233 | -45,4 | 592 | -45,6 | 0,5 | 2,5 |
| sonstige südamerikanische Länder | 356 | -16,0 | 646 | -43,6 | 0,5 | 1,8 |
| Australien | 321 | -27,2 | 596 | -35,4 | 0,5 | 1,9 |
| Neuseeland und Ozeanien | 70 | -17,6 | 100 | -50,5 | 0,1 | 1,4 |
| Ohne Angabe | 9 592 | +236,9 | 14 634 | +194,3 | 11,3 | 1,5 |

Anmerkungen Seite 31

Noch: 2.4 Leistung der Beherbergungsstätten nach Reisegebieten und Herkunftsländern

Februar 2024

| Reisegebiet Herkunftsland (ständiger Wohnsitz) | Ankünfte | | Übernachtungen | | | Mittlere Aufenthalts- dauer ³⁾ |
|---|----------------|--------------------------------|----------------|--------------------------------|----------------------|---|
| | aller Gäste | Verän- derung ¹⁾ | aller Gäste | Verän- derung ¹⁾ | Anteil ²⁾ | |
| Ruhrgebiet | 269 680 | +10,7 | 532 262 | +9,7 | 100 | 2,0 |
| Bundesrepublik Deutschland | 219 980 | +7,7 | 439 412 | +7,1 | 82,6 | 2,0 |
| Ausland | 49 700 | +25,8 | 92 850 | +24,0 | 17,4 | 1,9 |
| Europa | 34 798 | +6,7 | 64 693 | +4,8 | 69,7 | 1,9 |
| EU-Länder | 29 695 | +5,5 | 54 349 | +3,4 | 58,5 | 1,8 |
| Belgien | 2 099 | +16,3 | 3 136 | +10,2 | 3,4 | 1,5 |
| Bulgarien | 371 | +2,2 | 578 | -17,4 | 0,6 | 1,6 |
| Dänemark | 816 | -11,3 | 1 437 | +5,0 | 1,5 | 1,8 |
| Estland | 36 | -58,1 | 66 | -66,8 | 0,1 | 1,8 |
| Finnland | 265 | +36,6 | 409 | +12,1 | 0,4 | 1,5 |
| Frankreich | 1 970 | +10,0 | 3 179 | +11,3 | 3,4 | 1,6 |
| Griechenland | 252 | -0,8 | 460 | -6,9 | 0,5 | 1,8 |
| Republik Irland | 439 | +43,0 | 984 | +51,4 | 1,1 | 2,2 |
| Italien | 1 277 | -8,1 | 2 631 | -5,5 | 2,8 | 2,1 |
| Kroatien | 203 | -20,7 | 443 | -2,9 | 0,5 | 2,2 |
| Lettland | 109 | +62,7 | 226 | +172,3 | 0,2 | 2,1 |
| Litauen | 317 | +27,3 | 651 | -6,9 | 0,7 | 2,1 |
| Luxemburg | 412 | -7,6 | 625 | -1,0 | 0,7 | 1,5 |
| Malta | 27 | +50,0 | 58 | +100,0 | 0,1 | 2,1 |
| Niederlande | 8 277 | +20,7 | 12 631 | +26,9 | 13,6 | 1,5 |
| Österreich | 2 198 | +10,1 | 4 428 | +14,5 | 4,8 | 2,0 |
| Polen | 2 533 | +0,8 | 5 765 | -6,5 | 6,2 | 2,3 |
| Portugal | 279 | +13,4 | 692 | +28,9 | 0,7 | 2,5 |
| Rumänien | 1 087 | +15,4 | 2 425 | -12,8 | 2,6 | 2,2 |
| Schweden | 501 | +6,1 | 970 | +12,0 | 1,0 | 1,9 |
| Slowakische Republik | 235 | +17,5 | 558 | -36,1 | 0,6 | 2,4 |
| Slowenien | 160 | +53,8 | 445 | -1,1 | 0,5 | 2,8 |
| Spanien | 1 274 | +12,3 | 2 487 | -10,8 | 2,7 | 2,0 |
| Tschechische Republik | 510 | -2,9 | 959 | -34,1 | 1,0 | 1,9 |
| Ungarn | 357 | +24,4 | 792 | +13,6 | 0,9 | 2,2 |
| Vereinigtes Königreich | 3 670 | -21,8 | 7 280 | -7,9 | 7,8 | 2,0 |
| Zypern | 21 | -34,4 | 34 | -43,3 | - | 1,6 |
| Island | 23 | +109,1 | 44 | +100,0 | - | 1,9 |
| Norwegen | 442 | +126,7 | 663 | +70,9 | 0,7 | 1,5 |
| Russland | 141 | -30,9 | 349 | -19,8 | 0,4 | 2,5 |
| Schweiz | 1 961 | +7,0 | 3 544 | +20,7 | 3,8 | 1,8 |
| Türkei | 1 181 | +46,2 | 3 181 | +21,2 | 3,4 | 2,7 |
| Ukraine | 407 | +4,1 | 771 | +4,2 | 0,8 | 1,9 |
| sonstige europäische Länder | 948 | -8,3 | 1 792 | -12,1 | 1,9 | 1,9 |
| Afrika | 400 | +61,9 | 1 349 | +82,3 | 1,5 | 3,4 |
| Republik Südafrika | 67 | +24,1 | 274 | +142,5 | 0,3 | 4,1 |
| sonstige afrikanische Länder | 333 | +72,5 | 1 075 | +71,5 | 1,2 | 3,2 |
| Asien | 2 283 | +23,7 | 6 379 | +51,7 | 6,9 | 2,8 |
| Arabische Golfstaaten | 259 | +22,7 | 711 | +93,7 | 0,8 | 2,7 |
| Volksrepublik China und Hongkong | 518 | +63,4 | 1 350 | +79,3 | 1,5 | 2,6 |
| Indien | 365 | +44,8 | 1 139 | +51,3 | 1,2 | 3,1 |
| Israel | 110 | -28,1 | 244 | -17,0 | 0,3 | 2,2 |
| Japan | 228 | +71,4 | 448 | +30,2 | 0,5 | 2,0 |
| Südkorea | 82 | -59,4 | 248 | -29,5 | 0,3 | 3,0 |
| Taiwan | 26 | +23,8 | 125 | +89,4 | 0,1 | 4,8 |
| sonstige asiatische Länder | 695 | +24,8 | 2 114 | +65,7 | 2,3 | 3,0 |
| Amerika | 2 347 | +26,7 | 4 898 | +42,5 | 5,3 | 2,1 |
| Kanada | 235 | +86,5 | 685 | +113,4 | 0,7 | 2,9 |
| USA | 1 697 | +23,3 | 3 298 | +35,2 | 3,6 | 1,9 |
| sonstige nordamerikanische Länder | 36 | +9,1 | 56 | +27,3 | 0,1 | 1,6 |
| Mittelamerika und Karibik | 117 | +12,5 | 232 | +23,4 | 0,2 | 2,0 |
| Brasilien | 148 | +12,1 | 343 | +33,5 | 0,4 | 2,3 |
| sonstige südamerikanische Länder | 114 | +40,7 | 284 | +51,9 | 0,3 | 2,5 |
| Australien | 154 | -14,9 | 344 | -0,3 | 0,4 | 2,2 |
| Neuseeland und Ozeanien | 23 | +4,5 | 56 | +14,3 | 0,1 | 2,4 |
| Ohne Angabe | 9 695 | +253,6 | 15 131 | +247,6 | 16,3 | 1,6 |

Anmerkungen Seite 31

Noch: 2.4 Leistung der Beherbergungsstätten nach Reisegebieten und Herkunftsländern

Februar 2024

| Reisegebiet Herkunftsland (ständiger Wohnsitz) | Ankünfte | | Übernachtungen | | | Mittlere Aufenthalts- dauer ³⁾ |
|---|----------------|--------------------------------|----------------|--------------------------------|----------------------|---|
| | aller Gäste | Verän- derung ¹⁾ | aller Gäste | Verän- derung ¹⁾ | Anteil ²⁾ | |
| Bergisches Städtedreieck | 24 950 | +3,8 | 60 773 | +3,3 | 100 | 2,4 |
| Bundesrepublik Deutschland | 21 080 | +1,1 | 53 511 | +1,7 | 88,1 | 2,5 |
| Ausland | 3 870 | +21,7 | 7 262 | +16,3 | 11,9 | 1,9 |
| Europa | 3 145 | +12,0 | 5 842 | +14,0 | 80,4 | 1,9 |
| EU-Länder | 2 685 | +14,1 | 4 845 | +13,4 | 66,7 | 1,8 |
| Belgien | 164 | +5,8 | 241 | +10,0 | 3,3 | 1,5 |
| Bulgarien | 27 | -3,6 | 40 | +21,2 | 0,6 | 1,5 |
| Dänemark | 40 | -42,0 | 57 | -47,2 | 0,8 | 1,4 |
| Estland | - | - | - | - | - | - |
| Finnland | 9 | -18,2 | 22 | +10,0 | 0,3 | 2,4 |
| Frankreich | 312 | +41,8 | 491 | +24,3 | 6,8 | 1,6 |
| Griechenland | 25 | -62,1 | 41 | -73,4 | 0,6 | 1,6 |
| Republik Irland | 47 | +176,5 | 89 | +97,8 | 1,2 | 1,9 |
| Italien | 221 | +34,8 | 409 | +22,5 | 5,6 | 1,9 |
| Kroatien | 14 | -30,0 | 24 | -36,8 | 0,3 | 1,7 |
| Lettland | 15 | +50,0 | 69 | +392,9 | 1,0 | 4,6 |
| Litauen | 9 | -50,0 | 10 | -66,7 | 0,1 | 1,1 |
| Luxemburg | 16 | -46,7 | 32 | -37,3 | 0,4 | 2,0 |
| Malta | - | - | - | - | - | - |
| Niederlande | 471 | +1,9 | 705 | +2,5 | 9,7 | 1,5 |
| Österreich | 169 | +49,6 | 333 | +63,2 | 4,6 | 2,0 |
| Polen | 332 | +0,6 | 692 | +14,2 | 9,5 | 2,1 |
| Portugal | 45 | +95,7 | 102 | +209,1 | 1,4 | 2,3 |
| Rumänien | 112 | -12,5 | 226 | -33,3 | 3,1 | 2,0 |
| Schweden | 50 | +16,3 | 66 | -37,7 | 0,9 | 1,3 |
| Slowakische Republik | 33 | +6,5 | 64 | -9,9 | 0,9 | 1,9 |
| Slowenien | 30 | +76,5 | 66 | +120,0 | 0,9 | 2,2 |
| Spanien | 138 | +46,8 | 288 | +53,2 | 4,0 | 2,1 |
| Tschechische Republik | 92 | - | 215 | +12,0 | 3,0 | 2,3 |
| Ungarn | 31 | +19,2 | 66 | +57,1 | 0,9 | 2,1 |
| Vereinigtes Königreich | 268 | +53,1 | 473 | +56,1 | 6,5 | 1,8 |
| Zypern | 15 | +200,0 | 24 | +41,2 | 0,3 | 1,6 |
| Island | 1 | -90,0 | 2 | -90,9 | - | 2,0 |
| Norwegen | 29 | +45,0 | 78 | +143,8 | 1,1 | 2,7 |
| Russland | 11 | -31,3 | 14 | -30,0 | 0,2 | 1,3 |
| Schweiz | 213 | +7,6 | 359 | +4,1 | 4,9 | 1,7 |
| Türkei | 103 | +4,0 | 334 | +36,3 | 4,6 | 3,2 |
| Ukraine | 46 | +21,1 | 111 | +94,7 | 1,5 | 2,4 |
| sonstige europäische Länder | 57 | -23,0 | 99 | -24,4 | 1,4 | 1,7 |
| Afrika | 33 | +10,0 | 68 | -16,0 | 0,9 | 2,1 |
| Republik Südafrika | - | - | - | - | - | - |
| sonstige afrikanische Länder | 33 | +83,3 | 68 | +28,3 | 0,9 | 2,1 |
| Asien | 211 | +24,1 | 559 | +36,3 | 7,7 | 2,6 |
| Arabische Golfstaaten | 14 | +40,0 | 22 | -56,0 | 0,3 | 1,6 |
| Volksrepublik China und Hongkong | 89 | +23,6 | 121 | +11,0 | 1,7 | 1,4 |
| Indien | 22 | +37,5 | 187 | +233,9 | 2,6 | 8,5 |
| Israel | 6 | -68,4 | 8 | -83,0 | 0,1 | 1,3 |
| Japan | 27 | +107,7 | 78 | +32,2 | 1,1 | 2,9 |
| Südkorea | 9 | +50,0 | 72 | +260,0 | 1,0 | 8,0 |
| Taiwan | 9 | +350,0 | 17 | x | 0,2 | 1,9 |
| sonstige asiatische Länder | 35 | +9,4 | 54 | -19,4 | 0,7 | 1,5 |
| Amerika | 213 | +83,6 | 360 | -32,8 | 5,0 | 1,7 |
| Kanada | 16 | +128,6 | 40 | -13,0 | 0,6 | 2,5 |
| USA | 180 | +111,8 | 293 | -22,9 | 4,0 | 1,6 |
| sonstige nordamerikanische Länder | - | - | 4 | x | 0,1 | - |
| Mittelamerika und Karibik | 3 | -82,4 | 4 | -92,7 | 0,1 | 1,3 |
| Brasilien | 8 | +300,0 | 11 | -77,1 | 0,2 | 1,4 |
| sonstige südamerikanische Länder | 6 | +20,0 | 8 | +14,3 | 0,1 | 1,3 |
| Australien | 5 | +25,0 | 9 | +125,0 | 0,1 | 1,8 |
| Neuseeland und Ozeanien | 2 | +100,0 | 5 | +150,0 | 0,1 | 2,5 |
| Ohne Angabe | 261 | +401,9 | 419 | +376,1 | 5,8 | 1,6 |

Anmerkungen Seite 31

Noch: 2.4 Leistung der Beherbergungsstätten nach Reisegebieten und Herkunftsländern

Februar 2024

| Reisegebiet Herkunftsland (ständiger Wohnsitz) | Ankünfte | | Übernachtungen | | | Mittlere Aufenthalts- dauer ³⁾ |
|---|------------------|--------------------------------|------------------|--------------------------------|----------------------|---|
| | aller Gäste | Verän- derung ¹⁾ | aller Gäste | Verän- derung ¹⁾ | Anteil ²⁾ | |
| Nordrhein-Westfalen | 1 588 448 | +6,7 | 3 580 889 | +3,9 | 100 | 2,3 |
| Bundesrepublik Deutschland | 1 263 900 | +7,6 | 2 887 731 | +4,9 | 80,6 | 2,3 |
| Ausland | 324 548 | +3,6 | 693 158 | -0,3 | 19,4 | 2,1 |
| Europa | 243 157 | -1,8 | 538 326 | -3,9 | 77,7 | 2,2 |
| EU-Länder | 211 267 | -2,1 | 474 263 | -4,2 | 68,4 | 2,2 |
| Belgien | 20 622 | -5,2 | 43 423 | -8,9 | 6,3 | 2,1 |
| Bulgarien | 1 736 | -5,8 | 3 902 | -4,5 | 0,6 | 2,2 |
| Dänemark | 4 877 | -22,3 | 11 927 | -26,5 | 1,7 | 2,4 |
| Estland | 297 | -44,3 | 569 | -53,6 | 0,1 | 1,9 |
| Finnland | 1 389 | -12,9 | 2 514 | -14,8 | 0,4 | 1,8 |
| Frankreich | 14 085 | +2,0 | 24 990 | +2,1 | 3,6 | 1,8 |
| Griechenland | 1 833 | +7,4 | 3 817 | +2,0 | 0,6 | 2,1 |
| Republik Irland | 2 215 | -0,6 | 4 244 | -2,9 | 0,6 | 1,9 |
| Italien | 9 192 | -19,9 | 18 272 | -26,7 | 2,6 | 2,0 |
| Kroatien | 1 069 | -9,4 | 3 325 | -10,9 | 0,5 | 3,1 |
| Lettland | 468 | -13,5 | 1 085 | -19,5 | 0,2 | 2,3 |
| Litauen | 1 135 | -24,0 | 3 559 | -23,9 | 0,5 | 3,1 |
| Luxemburg | 3 878 | +5,7 | 6 532 | +9,9 | 0,9 | 1,7 |
| Malta | 191 | -21,4 | 358 | -30,2 | 0,1 | 1,9 |
| Niederlande | 79 683 | +5,8 | 192 266 | +7,0 | 27,7 | 2,4 |
| Österreich | 10 833 | +5,7 | 22 054 | -4,9 | 3,2 | 2,0 |
| Polen | 10 913 | -3,5 | 34 724 | -6,0 | 5,0 | 3,2 |
| Portugal | 2 196 | -5,0 | 4 581 | -15,0 | 0,7 | 2,1 |
| Rumänien | 3 681 | +3,4 | 10 283 | -17,4 | 1,5 | 2,8 |
| Schweden | 2 758 | -22,9 | 5 080 | -21,3 | 0,7 | 1,8 |
| Slowakische Republik | 1 177 | -16,2 | 3 759 | -22,8 | 0,5 | 3,2 |
| Slowenien | 717 | -10,8 | 2 281 | -14,0 | 0,3 | 3,2 |
| Spanien | 8 871 | -7,3 | 17 990 | -11,6 | 2,6 | 2,0 |
| Tschechische Republik | 2 689 | -23,9 | 6 039 | -32,3 | 0,9 | 2,2 |
| Ungarn | 1 592 | -3,7 | 3 482 | -30,5 | 0,5 | 2,2 |
| Vereinigtes Königreich | 22 802 | -4,8 | 42 507 | -0,8 | 6,1 | 1,9 |
| Zypern | 368 | +58,6 | 700 | +24,1 | 0,1 | 1,9 |
| Island | 167 | -41,8 | 356 | -45,9 | 0,1 | 2,1 |
| Norwegen | 1 708 | +4,6 | 3 102 | +4,1 | 0,4 | 1,8 |
| Russland | 898 | -27,6 | 2 146 | -39,8 | 0,3 | 2,4 |
| Schweiz | 11 690 | +1,3 | 21 967 | +2,9 | 3,2 | 1,9 |
| Türkei | 7 964 | +22,7 | 16 714 | +14,7 | 2,4 | 2,1 |
| Ukraine | 2 108 | -7,7 | 4 390 | -9,1 | 0,6 | 2,1 |
| sonstige europäische Länder | 7 355 | -10,8 | 15 388 | -9,7 | 2,2 | 2,1 |
| Afrika | 2 668 | +13,9 | 6 928 | -10,2 | 1,0 | 2,6 |
| Republik Südafrika | 316 | -46,2 | 893 | -41,5 | 0,1 | 2,8 |
| sonstige afrikanische Länder | 2 352 | +34,0 | 6 035 | -2,4 | 0,9 | 2,6 |
| Asien | 20 636 | +6,3 | 47 643 | +0,1 | 6,9 | 2,3 |
| Arabische Golfstaaten | 2 605 | -23,5 | 7 040 | - | 1,0 | 2,7 |
| Volksrepublik China und Hongkong | 5 133 | +16,7 | 9 955 | +3,0 | 1,4 | 1,9 |
| Indien | 2 463 | +21,8 | 6 524 | +12,1 | 0,9 | 2,6 |
| Israel | 799 | -34,7 | 1 740 | -33,1 | 0,3 | 2,2 |
| Japan | 3 463 | +25,1 | 7 450 | -2,9 | 1,1 | 2,2 |
| Südkorea | 1 050 | -10,9 | 2 429 | +1,5 | 0,4 | 2,3 |
| Taiwan | 853 | +58,3 | 1 585 | +20,8 | 0,2 | 1,9 |
| sonstige asiatische Länder | 4 270 | +10,1 | 10 920 | -1,5 | 1,6 | 2,6 |
| Amerika | 21 044 | +2,2 | 39 422 | -2,3 | 5,7 | 1,9 |
| Kanada | 1 816 | +41,0 | 3 769 | +26,0 | 0,5 | 2,1 |
| USA | 15 738 | +1,7 | 27 610 | +0,4 | 4,0 | 1,8 |
| sonstige nordamerikanische Länder | 187 | -2,6 | 445 | -2,2 | 0,1 | 2,4 |
| Mittelamerika und Karibik | 1 162 | +15,2 | 2 676 | +1,5 | 0,4 | 2,3 |
| Brasilien | 970 | -27,5 | 2 386 | -26,7 | 0,3 | 2,5 |
| sonstige südamerikanische Länder | 1 171 | -10,1 | 2 536 | -27,6 | 0,4 | 2,2 |
| Australien | 1 116 | -17,8 | 2 343 | -19,5 | 0,3 | 2,1 |
| Neuseeland und Ozeanien | 247 | -4,3 | 421 | -23,6 | 0,1 | 1,7 |
| Ohne Angabe | 35 680 | +64,2 | 58 075 | +62,2 | 8,4 | 1,6 |

Anmerkungen Seite 31

3.1 Leistung der Beherbergungsstätten nach Verwaltungsbezirken

Januar bis Februar 2024

| Amtliche Schlüsselnummer | Verwaltungsbezirk | Ankünfte | | | | Übernachtungen | |
|--------------------------|---------------------------|-------------|---------------------------|---------------------|---------------------------|----------------|---------------------------|
| | | aller Gäste | Veränderung ¹⁾ | ausländischer Gäste | Veränderung ¹⁾ | aller Gäste | Veränderung ¹⁾ |
| | Kreisfreie Städte | | | | | | |
| 111 000 | Düsseldorf | 464 390 | +17,4 | 153 110 | +12,1 | 764 719 | +8,8 |
| 112 000 | Duisburg | 35 866 | -8,4 | 6 626 | -9,6 | 71 268 | -5,4 |
| 113 000 | Essen | 123 061 | +10,0 | 27 080 | +25,5 | 236 171 | +12,1 |
| 114 000 | Krefeld | 22 408 | +40,7 | 3 999 | +3,8 | 38 250 | +19,6 |
| 116 000 | Mönchengladbach | 27 894 | -12,9 | 4 863 | -4,0 | 54 539 | -17,7 |
| 117 000 | Mülheim an der Ruhr | 11 815 | +16,2 | 2 256 | +41,2 | 24 552 | +14,2 |
| 119 000 | Oberhausen | 36 242 | +4,2 | 7 036 | +12,7 | 83 321 | +5,4 |
| 120 000 | Remscheid | 5 465 | -4,7 | 710 | +9,1 | 10 978 | -14,9 |
| 122 000 | Solingen | 5 360 | +5,1 | 801 | -13,2 | 12 539 | +35,9 |
| 124 000 | Wuppertal | 38 246 | +1,3 | 6 236 | +29,1 | 95 388 | -1,6 |
| 154 000 | Kreis Kleve | 39 519 | -1,8 | 7 853 | -3,4 | 90 014 | -0,8 |
| 154 004 | Bedburg-Hau | . | . | . | . | . | . |
| 154 008 | Emmerich am Rhein, Stadt | 1 628 | -25,7 | 312 | -9,8 | 3 527 | -24,0 |
| 154 012 | Geldern, Stadt | 3 866 | +0,5 | 282 | +21,6 | 18 679 | +14,7 |
| 154 016 | Goch, Stadt | 3 914 | -19,6 | 512 | -40,3 | 8 454 | -20,0 |
| 154 020 | Issum | 213 | +27,5 | 16 | +6,7 | 484 | +16,6 |
| 154 024 | Kalkar, Stadt | 8 606 | +14,5 | 3 032 | +54,4 | 15 268 | +1,9 |
| 154 028 | Kerken | 314 | -8,2 | 33 | -8,3 | 769 | -13,9 |
| 154 032 | Kevelaer, Stadt | 4 036 | +17,1 | 449 | -30,2 | 8 776 | +12,2 |
| 154 036 | Kleve, Stadt | 4 075 | -13,3 | 596 | -33,2 | 8 632 | -10,1 |
| 154 040 | Kranenburg | 1 575 | -6,0 | 83 | -38,1 | 3 675 | -8,1 |
| 154 044 | Rees, Stadt | 2 216 | -8,0 | 511 | +51,2 | 3 991 | -10,8 |
| 154 048 | Rheurdt | . | . | . | . | . | . |
| 154 052 | Straelen, Stadt | 1 510 | -2,3 | 110 | -21,4 | 2 716 | -11,7 |
| 154 056 | Uedem | 1 454 | +9,2 | 10 | -23,1 | 4 173 | -19,9 |
| 154 060 | Wachtendonk | 373 | +19,2 | 57 | +16,3 | 814 | +47,7 |
| 154 064 | Weeze | 4 693 | -9,6 | 1 826 | -25,5 | 7 146 | +12,7 |
| 158 000 | Kreis Mettmann | 64 245 | +9,5 | 13 458 | +41,7 | 119 361 | +4,9 |
| 158 004 | Erkrath, Stadt | 2 047 | -14,4 | 579 | +153,9 | 3 252 | +10,0 |
| 158 008 | Haan, Stadt | 3 405 | -6,5 | 363 | -6,4 | 6 525 | -4,7 |
| 158 012 | Heiligenhaus, Stadt | . | . | . | . | . | . |
| 158 016 | Hilden, Stadt | 7 313 | -8,8 | 1 203 | +5,4 | 17 599 | +3,0 |
| 158 020 | Langenfeld (Rhld.), Stadt | 2 795 | -5,8 | 473 | +1,1 | 5 250 | -5,8 |
| 158 024 | Mettmann, Stadt | 7 419 | +13,5 | 1 168 | +5,7 | 15 035 | +5,5 |
| 158 026 | Monheim am Rhein, Stadt | 6 745 | +17,6 | 1 117 | +20,4 | 12 713 | +10,8 |
| 158 028 | Ratingen, Stadt | 28 990 | +20,5 | 7 900 | +73,5 | 48 489 | +7,1 |
| 158 032 | Velbert, Stadt | 3 856 | +2,7 | 459 | - | 6 904 | +0,5 |
| 158 036 | Wülfrath, Stadt | . | . | . | . | . | . |
| 162 000 | Rhein-Kreis Neuss | 47 683 | +4,0 | 7 906 | +13,3 | 130 777 | -1,9 |
| 162 004 | Dormagen, Stadt | 3 599 | +0,8 | 463 | -32,4 | 15 857 | -2,3 |
| 162 008 | Grevenbroich, Stadt | 4 319 | +4,2 | 1 088 | +14,5 | 11 955 | +9,6 |
| 162 012 | Jüchen, Stadt | 627 | -15,5 | 60 | -40,0 | 1 087 | -17,9 |
| 162 016 | Kaarst, Stadt | 4 673 | +18,2 | 711 | -0,4 | 7 283 | -20,7 |
| 162 020 | Korschenbroich, Stadt | . | . | . | . | . | . |
| 162 022 | Meerbusch, Stadt | 4 299 | +21,7 | 552 | +10,6 | 27 327 | -0,4 |
| 162 024 | Neuss, Stadt | 28 617 | +0,6 | 4 943 | +25,3 | 50 220 | -4,2 |
| 162 028 | Rommerskirchen | . | . | . | . | . | . |
| 166 000 | Kreis Viersen | 18 128 | -10,6 | 2 108 | -11,5 | 41 128 | -12,9 |
| 166 004 | Brüggen | 1 729 | -9,0 | 310 | -7,7 | 3 623 | -1,8 |
| 166 008 | Grefrath | 841 | +3,6 | 36 | +56,5 | 2 518 | +31,4 |
| 166 012 | Kempfen, Stadt | 2 060 | -10,6 | 116 | -33,7 | 7 490 | -19,1 |
| 166 016 | Nettetal, Stadt | 5 626 | -18,0 | 687 | -18,1 | 11 176 | -22,2 |
| 166 020 | Niederkrüchten | 583 | +23,8 | 14 | -68,9 | 1 405 | -27,1 |
| 166 024 | Schwalmtal | . | . | . | . | . | . |
| 166 028 | Tönisvorst, Stadt | . | . | . | . | . | . |
| 166 032 | Viersen, Stadt | 2 099 | +21,8 | 210 | +57,9 | 4 006 | +28,8 |
| 166 036 | Willich, Stadt | 4 612 | -17,1 | 680 | -9,6 | 9 966 | -15,9 |
| 170 000 | Kreis Wesel | 37 637 | -10,6 | 4 888 | +10,2 | 92 701 | -2,9 |
| 170 004 | Alpen | 462 | -6,3 | 63 | +21,2 | 1 177 | +6,4 |
| 170 008 | Dinslaken, Stadt | 1 822 | -9,4 | 160 | -23,4 | 5 406 | +9,1 |
| 170 012 | Hamminkeln, Stadt | 2 593 | -6,6 | 84 | -27,0 | 16 976 | +47,0 |
| 170 016 | Hünxe | . | . | . | . | . | . |
| 170 020 | Kamp-Lintfort, Stadt | 4 316 | -2,8 | 205 | -37,5 | 7 167 | -7,1 |

1) Veränderung gegenüber dem Vorjahreszeitraum in % – 2) mittlere Aufenthaltsdauer (in Tagen) = Übernachtungen / Ankünfte – 3) mittlere Auslastung der angebotenen-Betten = (Übernachtungen / angebotene Bettentage) * 100

Noch: 3.1 Leistung der Beherbergungsstätten nach Verwaltungsbezirken

Januar bis Februar 2024

| Amtliche Schlüsselnummer | Verwaltungsbezirk | Übernachtungen | | Mittlere Aufenthaltsdauer ²⁾ | | Mittlere Auslastung der angebotenen Betten ³⁾ |
|--------------------------|----------------------------|---------------------|---------------------------|---|---------------------|--|
| | | ausländischer Gäste | Veränderung ¹⁾ | aller Gäste | ausländischer Gäste | |
| | Kreisfreie Städte | | | | | |
| 111 000 | Düsseldorf | 276 349 | +3,7 | 1,6 | 1,8 | 35,3 |
| 112 000 | Duisburg | 13 577 | +1,1 | 2,0 | 2,0 | 30,9 |
| 113 000 | Essen | 52 252 | +27,8 | 1,9 | 1,9 | 32,7 |
| 114 000 | Krefeld | 7 084 | +1,1 | 1,7 | 1,8 | 31,0 |
| 116 000 | Mönchengladbach | 8 188 | -35,1 | 2,0 | 1,7 | 37,9 |
| 117 000 | Mülheim an der Ruhr | 6 046 | +40,6 | 2,1 | 2,7 | 31,7 |
| 119 000 | Oberhausen | 14 405 | +12,2 | 2,3 | 2,0 | 35,7 |
| 120 000 | Remscheid | 1 449 | +10,8 | 2,0 | 2,0 | 25,0 |
| 122 000 | Solingen | 1 733 | -8,7 | 2,3 | 2,2 | 27,4 |
| 124 000 | Wuppertal | 11 185 | +20,9 | 2,5 | 1,8 | 38,6 |
| 154 000 | Kreis Kleve | 15 967 | +0,4 | 2,3 | 2,0 | 26,7 |
| 154 004 | Bedburg-Hau | . | . | . | . | . |
| 154 008 | Emmerich am Rhein, Stadt | 711 | -22,2 | 2,2 | 2,3 | 29,2 |
| 154 012 | Geldern, Stadt | 584 | +17,7 | 4,8 | 2,1 | 53,3 |
| 154 016 | Goch, Stadt | 1 198 | -40,7 | 2,2 | 2,3 | 28,2 |
| 154 020 | Issum | 32 | -53,6 | 2,3 | 2,0 | 7,4 |
| 154 024 | Kalkar, Stadt | 5 489 | +34,3 | 1,8 | 1,8 | 20,5 |
| 154 028 | Kerken | 191 | -10,3 | 2,4 | 5,8 | 12,8 |
| 154 032 | Kevelaer, Stadt | 1 595 | -17,0 | 2,2 | 3,6 | 18,8 |
| 154 036 | Kleve, Stadt | 1 304 | -26,2 | 2,1 | 2,2 | 23,8 |
| 154 040 | Kranenburg | 136 | -40,6 | 2,3 | 1,6 | 23,3 |
| 154 044 | Rees, Stadt | 929 | +41,0 | 1,8 | 1,8 | 21,6 |
| 154 048 | Rheurd | . | . | . | . | . |
| 154 052 | Straelen, Stadt | 149 | -61,2 | 1,8 | 1,4 | 24,2 |
| 154 056 | Uedem | 10 | -44,4 | 2,9 | 1,0 | 33,0 |
| 154 060 | Wachtendonk | 76 | +24,6 | 2,2 | 1,3 | 24,9 |
| 154 064 | Weeze | 2 841 | +3,6 | 1,5 | 1,6 | 26,3 |
| 158 000 | Kreis Mettmann | 25 350 | +19,2 | 1,9 | 1,9 | 27,1 |
| 158 004 | Erkrath, Stadt | 918 | +188,7 | 1,6 | 1,6 | 30,0 |
| 158 008 | Haan, Stadt | 909 | +3,1 | 1,9 | 2,5 | 25,8 |
| 158 012 | Heiligenhaus, Stadt | . | . | . | . | . |
| 158 016 | Hilden, Stadt | 2 884 | -3,1 | 2,4 | 2,4 | 28,3 |
| 158 020 | Langenfeld (Rhld.), Stadt | 871 | -6,0 | 1,9 | 1,8 | 22,0 |
| 158 024 | Mettmann, Stadt | 2 677 | -24,6 | 2,0 | 2,3 | 25,9 |
| 158 026 | Monheim am Rhein, Stadt | 2 764 | +24,7 | 1,9 | 2,5 | 27,1 |
| 158 028 | Ratingen, Stadt | 12 501 | +44,0 | 1,7 | 1,6 | 28,9 |
| 158 032 | Velbert, Stadt | 813 | +1,5 | 1,8 | 1,8 | 24,1 |
| 158 036 | Wülfrath, Stadt | . | . | . | . | . |
| 162 000 | Rhein-Kreis Neuss | 16 479 | -8,3 | 2,7 | 2,1 | 36,6 |
| 162 004 | Dormagen, Stadt | 1 143 | -55,6 | 4,4 | 2,5 | 36,5 |
| 162 008 | Grevenbroich, Stadt | 1 912 | -1,7 | 2,8 | 1,8 | 32,7 |
| 162 012 | Jüchen, Stadt | 72 | -68,7 | 1,7 | 1,2 | 17,9 |
| 162 016 | Kaarst, Stadt | 1 319 | -21,2 | 1,6 | 1,9 | 24,8 |
| 162 020 | Korschenbroich, Stadt | . | . | . | . | . |
| 162 022 | Meerbusch, Stadt | 3 160 | -20,5 | 6,4 | 5,7 | 46,0 |
| 162 024 | Neuss, Stadt | 8 705 | +25,2 | 1,8 | 1,8 | 31,6 |
| 162 028 | Rommerskirchen | . | . | . | . | . |
| 166 000 | Kreis Viersen | 4 290 | -13,5 | 2,3 | 2,0 | 26,9 |
| 166 004 | Brüggen | 768 | -13,2 | 2,1 | 2,5 | 14,1 |
| 166 008 | Grefrath | 50 | -2,0 | 3,0 | 1,4 | 21,9 |
| 166 012 | Kempfen, Stadt | 327 | -44,9 | 3,6 | 2,8 | 33,8 |
| 166 016 | Nettetal, Stadt | 814 | -25,5 | 2,0 | 1,2 | 24,8 |
| 166 020 | Niederkrüchten | 22 | -84,2 | 2,4 | 1,6 | 30,4 |
| 166 024 | Schwalmtal | . | . | . | . | . |
| 166 028 | Tönisvorst, Stadt | . | . | . | . | . |
| 166 032 | Viersen, Stadt | 560 | +145,6 | 1,9 | 2,7 | 35,0 |
| 166 036 | Willich, Stadt | 1 674 | -10,6 | 2,2 | 2,5 | 32,5 |
| 170 000 | Kreis Wesel | 11 475 | -1,9 | 2,5 | 2,3 | 33,0 |
| 170 004 | Alpen | 307 | +61,6 | 2,5 | 4,9 | 21,7 |
| 170 008 | Dinslaken, Stadt | 534 | -30,0 | 3,0 | 3,3 | 31,5 |
| 170 012 | Hamminkeln, Stadt | 935 | -29,8 | 6,5 | 11,1 | 59,1 |
| 170 016 | Hünxe | . | . | . | . | . |
| 170 020 | Kamp-Lintfort, Stadt | 321 | -44,7 | 1,7 | 1,6 | 34,9 |

Anmerkungen Seite 44

Noch: 3.1 Leistung der Beherbergungsstätten nach Verwaltungsbezirken

Januar bis Februar 2024

| Amtliche Schlüsselnummer | Verwaltungsbezirk | Ankünfte | | | | Übernachtungen | |
|--------------------------|-----------------------------|----------------|---------------------------|---------------------|---------------------------|------------------|---------------------------|
| | | aller Gäste | Veränderung ¹⁾ | ausländischer Gäste | Veränderung ¹⁾ | aller Gäste | Veränderung ¹⁾ |
| | Noch: Kreis Wesel | | | | | | |
| 170 024 | Moers, Stadt | 6 423 | -4,5 | 869 | -12,7 | 18 809 | -4,4 |
| 170 028 | Neukirchen-Vluyn, Stadt | . | . | . | . | . | . |
| 170 032 | Rheinberg, Stadt | 759 | -5,4 | 113 | -21,5 | 1 512 | +0,9 |
| 170 036 | Schermbeck | 4 203 | -15,5 | 100 | -33,3 | 8 627 | -16,4 |
| 170 040 | Sonsbeck | 1 322 | -19,4 | 940 | +276,0 | 2 325 | -31,4 |
| 170 044 | Voerde (Niederrhein), Stadt | 976 | -6,2 | 81 | -16,5 | 2 495 | -1,6 |
| 170 048 | Wesel, Stadt | 8 622 | -2,9 | 1 530 | +8,4 | 15 358 | -6,7 |
| 170 052 | Xanten, Stadt | 4 959 | -26,3 | 484 | +4,5 | 9 802 | -24,0 |
| 100 000 | Reg.-Bez. Düsseldorf | 977 959 | +9,3 | 248 930 | +13,1 | 1 865 706 | +4,4 |
| | Kreisfreie Städte | | | | | | |
| 314 000 | Bonn | 102 349 | +7,8 | 16 012 | +11,9 | 203 093 | +9,1 |
| 315 000 | Köln | 568 085 | +11,6 | 149 845 | +15,8 | 943 168 | +12,6 |
| 316 000 | Leverkusen | 13 857 | +6,5 | 2 572 | +15,3 | 26 688 | +0,5 |
| | Städteregion Aachen | 87 065 | +17,1 | 26 804 | +17,8 | 188 692 | +16,5 |
| 334 002 | Aachen, kreisfreie Stadt | 64 316 | +19,5 | 21 766 | +19,2 | 126 462 | +15,8 |
| 334 004 | Alsdorf, Stadt | 876 | -16,1 | 63 | -22,2 | 2 712 | +6,4 |
| 334 008 | Baesweiler, Stadt | 1 316 | +66,4 | 160 | +39,1 | 2 790 | +19,5 |
| 334 012 | Eschweiler, Stadt | 3 717 | +3,1 | 702 | +10,2 | 8 152 | -3,5 |
| 334 016 | Herzogenrath, Stadt | . | . | . | . | . | . |
| 334 020 | Monschau, Stadt | 7 408 | +16,6 | 2 194 | +9,5 | 17 337 | +11,6 |
| 334 024 | Roetgen | . | . | . | . | . | . |
| 334 028 | Simmerath | 3 348 | -0,7 | 930 | +5,1 | 12 002 | +2,6 |
| 334 032 | Stolberg (Rhld.), Stadt | 1 992 | +40,1 | 152 | -17,4 | 4 424 | +12,5 |
| 334 036 | Würselen, Stadt | 2 690 | +16,1 | 650 | +58,5 | 12 279 | +126,6 |
| | Kreis Düren | 23 856 | -8,4 | 5 801 | -1,7 | 58 001 | -11,3 |
| 358 004 | Aldenhoven | - | - | - | - | - | - |
| 358 008 | Düren, Stadt | 8 573 | -2,1 | 1 717 | -9,9 | 15 816 | -5,7 |
| 358 012 | Heimbach, Stadt | 6 370 | -9,3 | 3 149 | +11,2 | 21 286 | -15,7 |
| 358 016 | Hürtgenwald | 1 293 | +8,7 | 151 | -42,4 | 3 093 | +12,0 |
| 358 020 | Inden | - | -100,0 | - | -100,0 | - | -100,0 |
| 358 024 | Jülich, Stadt | 3 250 | -24,8 | 428 | -18,2 | 7 334 | -22,6 |
| 358 028 | Kreuzau | 611 | +3,0 | 66 | -15,4 | 1 439 | +20,4 |
| 358 032 | Langenwehe | . | . | . | . | . | . |
| 358 036 | Linnich, Stadt | . | . | . | . | . | . |
| 358 040 | Merzenich | . | . | . | . | . | . |
| 358 044 | Nideggen, Stadt | 2 459 | -14,4 | 224 | -12,2 | 6 381 | -13,5 |
| 358 048 | Niederzier | 740 | +23,1 | 53 | +130,4 | 1 217 | +22,9 |
| 358 052 | Nörvenich | . | . | . | . | . | . |
| 358 056 | Titz | - | - | - | - | - | - |
| 358 060 | Vettweiß | - | - | - | - | - | - |
| | Rhein-Erft-Kreis | 60 690 | +11,2 | 12 751 | +9,9 | 203 215 | +3,4 |
| 362 004 | Bedburg, Stadt | 1 662 | -5,1 | 199 | -45,5 | 3 320 | -49,9 |
| 362 008 | Bergheim, Stadt | 2 607 | +12,0 | 459 | +14,5 | 9 596 | +11,1 |
| 362 012 | Brühl, Stadt | 25 127 | +22,9 | 6 856 | +29,5 | 80 952 | +9,1 |
| 362 016 | Elsdorf, Stadt | 306 | -23,1 | 19 | -48,6 | 1 991 | -12,4 |
| 362 020 | Erfstadt, Stadt | 491 | -8,7 | 1 | - | 1 276 | -1,8 |
| 362 024 | Frechen, Stadt | 7 162 | +13,5 | 1 269 | -0,6 | 11 957 | +17,9 |
| 362 028 | Hürth, Stadt | 12 767 | +0,1 | 2 547 | -11,3 | 66 274 | -3,7 |
| 362 032 | Kerpen, Stadt | 5 331 | -10,4 | 889 | +12,5 | 17 512 | +3,0 |
| 362 036 | Pulheim, Stadt | 2 472 | -5,6 | 308 | -23,4 | 5 269 | +10,9 |
| 362 040 | Wesseling, Stadt | 2 765 | +85,4 | 204 | +22,2 | 5 068 | +80,6 |
| | Kreis Euskirchen | 29 261 | +11,2 | 3 174 | -8,5 | 90 325 | +3,2 |
| 366 004 | Bad Münstereifel, Stadt | 3 184 | -8,5 | 98 | -31,0 | 35 281 | +1,9 |
| 366 008 | Blankenheim | 3 300 | +19,1 | 108 | +2,9 | 8 199 | +8,5 |
| 366 012 | Dahlem | 3 565 | -7,9 | 1 231 | -7,9 | 11 000 | -15,7 |
| 366 016 | Euskirchen, Stadt | 7 268 | +8,3 | 994 | +1,3 | 11 508 | +7,4 |
| 366 020 | Hellenthal | 975 | -30,2 | 128 | -45,3 | 2 112 | -30,5 |
| 366 024 | Kall | 3 404 | +19,9 | 84 | +25,4 | 5 659 | -11,7 |
| 366 028 | Mechemich, Stadt | . | . | . | . | . | . |
| 366 032 | Nettersheim | 929 | +1,8 | 6 | - | 1 881 | +13,2 |
| 366 036 | Schleiden, Stadt | 5 118 | +70,5 | 368 | +10,8 | 11 511 | +48,6 |
| 366 040 | Weilerswist | . | . | . | . | . | . |
| 366 044 | Zülpich, Stadt | 623 | +66,1 | 24 | +300,0 | 1 241 | +67,0 |

Anmerkungen Seite 44

Noch: 3.1 Leistung der Beherbergungsstätten nach Verwaltungsbezirken

Januar bis Februar 2024

| Amtliche Schlüsselnummer | Verwaltungsbezirk | Übernachtungen | | Mittlere Aufenthaltsdauer ²⁾ | | Mittlere Auslastung der angebotenen Betten ³⁾ |
|--------------------------|-----------------------------|---------------------|---------------------------|---|---------------------|--|
| | | ausländischer Gäste | Veränderung ¹⁾ | aller Gäste | ausländischer Gäste | |
| | Noch: Kreis Wesel | | | | | |
| 170 024 | Moers, Stadt | 2 095 | +4,2 | 2,9 | 2,4 | 40,9 |
| 170 028 | Neukirchen-Vluyn, Stadt | . | . | . | . | . |
| 170 032 | Rheinberg, Stadt | 281 | -22,4 | 2,0 | 2,5 | 18,7 |
| 170 036 | Schermbeck | 202 | -33,8 | 2,1 | 2,0 | 33,4 |
| 170 040 | Sonsbeck | 1 409 | +72,9 | 1,8 | 1,5 | 17,4 |
| 170 044 | Voerde (Niederrhein), Stadt | 194 | -15,7 | 2,6 | 2,4 | 28,0 |
| 170 048 | Wesel, Stadt | 3 218 | -3,1 | 1,8 | 2,1 | 32,7 |
| 170 052 | Xanten, Stadt | 1 394 | +20,3 | 2,0 | 2,9 | 21,8 |
| 100 000 | Reg.-Bez. Düsseldorf | 465 829 | +5,4 | 1,9 | 1,9 | 33,3 |
| | Kreisfreie Städte | | | | | |
| 314 000 | Bonn | 35 612 | +4,0 | 2,0 | 2,2 | 34,7 |
| 315 000 | Köln | 270 572 | +21,4 | 1,7 | 1,8 | 41,3 |
| 316 000 | Leverkusen | 5 732 | +2,7 | 1,9 | 2,2 | 32,2 |
| | Städteregion Aachen | 46 066 | +16,7 | 2,2 | 1,7 | 32,1 |
| 334 002 | Aachen, kreisfreie Stadt | 35 989 | +18,7 | 2,0 | 1,7 | 38,4 |
| 334 004 | Alsdorf, Stadt | 156 | -29,7 | 3,1 | 2,5 | 38,3 |
| 334 008 | Baesweiler, Stadt | 441 | +43,6 | 2,1 | 2,8 | 25,8 |
| 334 012 | Eschweiler, Stadt | 1 596 | +37,6 | 2,2 | 2,3 | 33,8 |
| 334 016 | Herzogenrath, Stadt | . | . | . | . | . |
| 334 020 | Monschau, Stadt | 3 708 | +0,7 | 2,3 | 1,7 | 22,5 |
| 334 024 | Roetgen | . | . | . | . | . |
| 334 028 | Simmerath | 2 323 | -4,0 | 3,6 | 2,5 | 14,3 |
| 334 032 | Stolberg (Rhld.), Stadt | 320 | +0,3 | 2,2 | 2,1 | 23,9 |
| 334 036 | Würselen, Stadt | 1 213 | +64,6 | 4,6 | 1,9 | 46,6 |
| 358 000 | Kreis Düren | 17 573 | +3,9 | 2,4 | 3,0 | 22,4 |
| 358 004 | Aldenhoven | - | - | - | - | - |
| 358 008 | Düren, Stadt | 3 101 | -15,3 | 1,8 | 1,8 | 32,1 |
| 358 012 | Heimbach, Stadt | 12 085 | +12,6 | 3,3 | 3,8 | 24,3 |
| 358 016 | Hürtgenwald | 385 | -22,4 | 2,4 | 2,5 | 15,3 |
| 358 020 | Inden | - | -100,0 | - | - | - |
| 358 024 | Jülich, Stadt | 966 | -15,1 | 2,3 | 2,3 | 22,3 |
| 358 028 | Kreuzau | 371 | +187,6 | 2,4 | 5,6 | 15,3 |
| 358 032 | Langerwehe | . | . | . | . | . |
| 358 036 | Linnich, Stadt | . | . | . | . | . |
| 358 040 | Merzenich | . | . | . | . | . |
| 358 044 | Nideggen, Stadt | 527 | -24,0 | 2,6 | 2,4 | 12,2 |
| 358 048 | Niederzier | 62 | +121,4 | 1,6 | 1,2 | 14,2 |
| 358 052 | Nörvenich | . | . | . | . | . |
| 358 056 | Titz | - | - | - | - | - |
| 358 060 | Vettweiß | - | - | - | - | - |
| 362 000 | Rhein-Erft-Kreis | 30 095 | -12,2 | 3,3 | 2,4 | 47,1 |
| 362 004 | Bedburg, Stadt | 1 145 | -74,8 | 2,0 | 5,8 | 15,8 |
| 362 008 | Bergheim, Stadt | 5 117 | +28,6 | 3,7 | 11,1 | 41,6 |
| 362 012 | Brühl, Stadt | 8 950 | +27,4 | 3,2 | 1,3 | 51,2 |
| 362 016 | Elsdorf, Stadt | 478 | -34,3 | 6,5 | 25,2 | 36,4 |
| 362 020 | Erfstadt, Stadt | 5 | +66,7 | 2,6 | 5,0 | 21,5 |
| 362 024 | Frechen, Stadt | 2 168 | -2,1 | 1,7 | 1,7 | 37,9 |
| 362 028 | Hürth, Stadt | 9 215 | -29,8 | 5,2 | 3,6 | 65,2 |
| 362 032 | Kerpen, Stadt | 1 873 | +21,9 | 3,3 | 2,1 | 37,4 |
| 362 036 | Pulheim, Stadt | 796 | -3,3 | 2,1 | 2,6 | 27,1 |
| 362 040 | Wesseling, Stadt | 348 | +20,4 | 1,8 | 1,7 | 27,9 |
| 366 000 | Kreis Euskirchen | 9 125 | -12,4 | 3,1 | 2,9 | 25,6 |
| 366 004 | Bad Münstereifel, Stadt | 178 | -21,6 | 11,1 | 1,8 | 52,8 |
| 366 008 | Blankenheim | 208 | -22,7 | 2,5 | 1,9 | 17,9 |
| 366 012 | Dahlem | 5 500 | -12,7 | 3,1 | 4,5 | 18,3 |
| 366 016 | Euskirchen, Stadt | 1 520 | +5,4 | 1,6 | 1,5 | 34,6 |
| 366 020 | Hellenthal | 273 | -41,4 | 2,2 | 2,1 | 7,2 |
| 366 024 | Kall | 198 | +69,2 | 1,7 | 2,4 | 19,6 |
| 366 028 | Mechernich, Stadt | . | . | . | . | . |
| 366 032 | Nettersheim | 7 | - | 2,0 | 1,2 | 12,4 |
| 366 036 | Schleiden, Stadt | 961 | -6,1 | 2,2 | 2,6 | 19,3 |
| 366 040 | Weilerswist | . | . | . | . | . |
| 366 044 | Zülpich, Stadt | 49 | +444,4 | 2,0 | 2,0 | 24,9 |

Anmerkungen Seite 44

Noch: 3.1 Leistung der Beherbergungsstätten nach Verwaltungsbezirken

Januar bis Februar 2024

| Amtliche Schlüsselnummer | Verwaltungsbezirk | Ankünfte | | | | Übernachtungen | |
|--------------------------|-----------------------------|------------------|---------------------------|---------------------|---------------------------|------------------|---------------------------|
| | | aller Gäste | Veränderung ¹⁾ | ausländischer Gäste | Veränderung ¹⁾ | aller Gäste | Veränderung ¹⁾ |
| 370 000 | Kreis Heinsberg | 12 979 | +0,8 | 1 736 | +14,0 | 34 104 | +1,4 |
| 370 004 | Erkelenz, Stadt | 1 545 | -36,5 | 275 | +3,0 | 3 363 | -29,7 |
| 370 008 | Gangelt | . | . | . | . | . | . |
| 370 012 | Geilenkirchen, Stadt | . | . | . | . | . | . |
| 370 016 | Heinsberg, Stadt | 2 771 | +3,8 | 554 | +1,3 | 5 249 | +9,3 |
| 370 020 | Hückelhoven, Stadt | 1 331 | +2,5 | 193 | +28,7 | 2 280 | -10,6 |
| 370 024 | Selfkant | . | . | . | . | . | . |
| 370 028 | Übach-Palenberg, Stadt | 1 027 | +10,5 | 110 | +31,0 | 3 897 | -3,6 |
| 370 032 | Waldfeucht | . | . | . | . | . | . |
| 370 036 | Wassenberg, Stadt | 1 273 | +9,5 | 133 | +68,4 | 2 945 | +8,9 |
| 370 040 | Wegberg, Stadt | 3 516 | +12,9 | 112 | -5,1 | 12 365 | +6,4 |
| 374 000 | Oberbergischer Kreis | 27 145 | -1,0 | 2 056 | +7,6 | 97 900 | +6,3 |
| 374 004 | Bergneustadt, Stadt | 1 930 | -26,4 | 120 | +15,4 | 3 792 | -25,5 |
| 374 008 | Engelskirchen | 1 671 | +9,9 | 29 | -17,1 | 14 460 | +13,2 |
| 374 012 | Gummersbach, Stadt | 5 171 | -18,3 | 922 | +1,9 | 11 791 | -6,5 |
| 374 016 | Hückeswagen, Stadt | 403 | -6,3 | 45 | +60,7 | 1 030 | -2,1 |
| 374 020 | Lindlar | 2 478 | +16,4 | 82 | -45,3 | 6 963 | +18,5 |
| 374 024 | Marienheide | . | . | . | . | . | . |
| 374 028 | Morsbach | . | . | . | . | . | . |
| 374 032 | Nümbrecht | 5 683 | +35,2 | 9 | -88,5 | 26 087 | +18,7 |
| 374 036 | Radevormwald, Stadt | 3 262 | +9,7 | 86 | +309,5 | 8 731 | -6,0 |
| 374 040 | Reichshof | . | . | . | . | . | . |
| 374 044 | Waldbröl, Stadt | 1 192 | -23,6 | 58 | x | 2 958 | -11,9 |
| 374 048 | Wiehl, Stadt | 1 788 | -16,8 | 114 | -3,4 | 3 570 | -8,9 |
| 374 052 | Wipperfürth, Stadt | 1 591 | -2,9 | 237 | +102,6 | 3 216 | -7,7 |
| 378 000 | Rhein.-Berg. Kreis | 26 955 | +14,7 | 2 888 | +9,4 | 67 996 | +7,6 |
| 378 004 | Bergisch Gladbach, Stadt | 11 959 | +10,8 | 1 865 | +9,0 | 25 709 | +7,7 |
| 378 008 | Burscheid, Stadt | 1 175 | +9,9 | 89 | +2,3 | 1 975 | +5,8 |
| 378 012 | Kürten | 591 | +4,4 | 18 | -25,0 | 2 186 | +21,0 |
| 378 016 | Leichlingen (Rhld.), Stadt | 1 186 | +1,6 | 48 | +20,0 | 17 069 | +3,9 |
| 378 020 | Odenthal | 4 417 | +37,2 | 113 | -5,0 | 6 290 | +9,9 |
| 378 024 | Overath, Stadt | 994 | +14,5 | 87 | -16,3 | 1 729 | +1,2 |
| 378 028 | Rösrath, Stadt | 3 483 | +43,7 | 207 | +15,0 | 6 100 | +39,9 |
| 378 032 | Wermelskirchen, Stadt | 3 150 | -7,1 | 461 | +22,6 | 6 938 | -6,3 |
| 382 000 | Rhein-Sieg-Kreis | 74 159 | +9,3 | 8 078 | +12,2 | 158 447 | +5,3 |
| 382 004 | Alfter | 1 057 | +12,0 | 68 | +11,5 | 2 997 | +1,1 |
| 382 008 | Bad Honnef, Stadt | 10 728 | +20,4 | 1 164 | +77,4 | 17 087 | +4,5 |
| 382 012 | Bornheim, Stadt | 2 812 | +3,5 | 253 | -5,9 | 7 139 | +18,7 |
| 382 016 | Eitorf | 2 048 | -2,9 | 77 | -26,0 | 3 383 | -7,0 |
| 382 020 | Hennef (Sieg), Stadt | 4 777 | -24,7 | 320 | -15,6 | 23 760 | -15,5 |
| 382 024 | Königswinter, Stadt | 16 568 | +26,4 | 2 240 | +22,3 | 28 454 | +19,4 |
| 382 028 | Lohmar, Stadt | 781 | -21,0 | 81 | -4,7 | 1 344 | -12,0 |
| 382 032 | Meckenheim, Stadt | 2 214 | -0,1 | 206 | -11,6 | 4 300 | -0,7 |
| 382 036 | Much | . | . | . | . | . | . |
| 382 040 | Neunkirchen-Seelscheid | . | . | . | . | . | . |
| 382 044 | Niederkassel, Stadt | 2 371 | -4,7 | 357 | -31,5 | 3 984 | +1,8 |
| 382 048 | Rheinbach, Stadt | 3 081 | +17,8 | 368 | +53,3 | 8 014 | +7,7 |
| 382 052 | Ruppichteroth | . | . | . | . | . | . |
| 382 056 | Sankt Augustin, Stadt | 1 976 | +19,1 | 205 | +2,0 | 3 807 | +18,2 |
| 382 060 | Siegburg, Stadt | 9 073 | +12,6 | 910 | +2,6 | 19 790 | +12,6 |
| 382 064 | Swisttal | 1 866 | +25,2 | 300 | +70,5 | 6 479 | +29,9 |
| 382 068 | Troisdorf, Stadt | 10 856 | +13,9 | 1 254 | +3,6 | 19 529 | +14,2 |
| 382 072 | Wachtberg | 625 | +0,8 | 25 | +66,7 | 1 519 | +3,1 |
| 382 076 | Windeck | 590 | +42,9 | - | -100,0 | 930 | +70,3 |
| 300 000 | Reg.-Bez. Köln | 1 026 401 | +10,4 | 231 717 | +14,2 | 2 071 629 | +9,0 |
| | Kreisfreie Städte | | | | | | |
| 512 000 | Bottrop | 4 268 | -7,6 | 622 | -16,1 | 10 467 | -8,2 |
| 513 000 | Gelsenkirchen | 16 167 | +1,0 | 1 707 | -15,2 | 50 984 | +1,0 |
| 515 000 | Münster | 97 334 | +13,8 | 10 307 | -8,2 | 220 236 | +0,9 |

Anmerkungen Seite 44

Noch: 3.1 Leistung der Beherbergungsstätten nach Verwaltungsbezirken

Januar bis Februar 2024

| Amtliche Schlüsselnummer | Verwaltungsbezirk | Übernachtungen | | Mittlere Aufenthaltsdauer ²⁾ | | Mittlere Auslastung der angebotenen Betten ³⁾ |
|--------------------------|-----------------------------|---------------------|---------------------------|---|---------------------|--|
| | | ausländischer Gäste | Veränderung ¹⁾ | aller Gäste | ausländischer Gäste | |
| 370 000 | Kreis Heinsberg | 4 296 | +14,3 | 2,6 | 2,5 | 31,6 |
| 370 004 | Erkelenz, Stadt | 706 | +17,9 | 2,2 | 2,6 | 27,3 |
| 370 008 | Gangelt | . | . | . | . | . |
| 370 012 | Geilenkirchen, Stadt | . | . | . | . | . |
| 370 016 | Heinsberg, Stadt | 1 028 | +3,0 | 1,9 | 1,9 | 34,3 |
| 370 020 | Hückelhoven, Stadt | 342 | +11,0 | 1,7 | 1,8 | 32,1 |
| 370 024 | Selfkant | . | . | . | . | . |
| 370 028 | Übach-Palenberg, Stadt | 281 | -4,1 | 3,8 | 2,6 | 31,4 |
| 370 032 | Waldfeucht | . | . | . | . | . |
| 370 036 | Wassenberg, Stadt | 242 | +75,4 | 2,3 | 1,8 | 19,2 |
| 370 040 | Wegberg, Stadt | 535 | +12,4 | 3,5 | 4,8 | 41,7 |
| 374 000 | Oberbergischer Kreis | 6 595 | +55,9 | 3,6 | 3,2 | 32,5 |
| 374 004 | Bergneustadt, Stadt | 312 | +5,1 | 2,0 | 2,6 | 23,5 |
| 374 008 | Engelskirchen | 38 | -33,3 | 8,7 | 1,3 | 59,8 |
| 374 012 | Gummersbach, Stadt | 2 848 | +52,4 | 2,3 | 3,1 | 29,7 |
| 374 016 | Hückeswagen, Stadt | 145 | +116,4 | 2,6 | 3,2 | 15,2 |
| 374 020 | Lindlar | 1 202 | +180,2 | 2,8 | 14,7 | 23,1 |
| 374 024 | Marienheide | . | . | . | . | . |
| 374 028 | Morsbach | . | . | . | . | . |
| 374 032 | Nümbrecht | 22 | -90,6 | 4,6 | 2,4 | 51,5 |
| 374 036 | Radevormwald, Stadt | 136 | +423,1 | 2,7 | 1,6 | 25,4 |
| 374 040 | Reichshof | . | . | . | . | . |
| 374 044 | Waldbröl, Stadt | 167 | x | 2,5 | 2,9 | 9,7 |
| 374 048 | Wiehl, Stadt | 412 | +105,0 | 2,0 | 3,6 | 15,6 |
| 374 052 | Wipperfürth, Stadt | 622 | +87,3 | 2,0 | 2,6 | 15,9 |
| 378 000 | Rhein.-Berg. Kreis | 6 006 | +15,0 | 2,5 | 2,1 | 36,8 |
| 378 004 | Bergisch Gladbach, Stadt | 3 274 | +3,4 | 2,1 | 1,8 | 36,9 |
| 378 008 | Burscheid, Stadt | 208 | +14,3 | 1,7 | 2,3 | 26,0 |
| 378 012 | Kürten | 54 | +22,7 | 3,7 | 3,0 | 19,4 |
| 378 016 | Leichlingen (Rhld.), Stadt | 777 | +63,6 | 14,4 | 16,2 | 57,6 |
| 378 020 | Odenthal | 220 | +7,8 | 1,4 | 1,9 | 24,9 |
| 378 024 | Overath, Stadt | 225 | -3,0 | 1,7 | 2,6 | 23,4 |
| 378 028 | Rösrath, Stadt | 382 | +34,0 | 1,8 | 1,8 | 42,0 |
| 378 032 | Wermelskirchen, Stadt | 866 | +35,9 | 2,2 | 1,9 | 35,8 |
| 382 000 | Rhein-Sieg-Kreis | 16 604 | +14,6 | 2,1 | 2,1 | 30,8 |
| 382 004 | Alfter | 326 | -19,7 | 2,8 | 4,8 | 29,7 |
| 382 008 | Bad Honnef, Stadt | 2 678 | +43,1 | 1,6 | 2,3 | 27,1 |
| 382 012 | Bornheim, Stadt | 1 064 | +52,7 | 2,5 | 4,2 | 24,6 |
| 382 016 | Eitorf | 150 | -18,9 | 1,7 | 1,9 | 19,4 |
| 382 020 | Hennef (Sieg), Stadt | 666 | -9,6 | 5,0 | 2,1 | 46,8 |
| 382 024 | Königswinter, Stadt | 3 533 | +14,2 | 1,7 | 1,6 | 29,5 |
| 382 028 | Lohmar, Stadt | 131 | +3,1 | 1,7 | 1,6 | 12,0 |
| 382 032 | Meckenheim, Stadt | 428 | +4,9 | 1,9 | 2,1 | 31,6 |
| 382 036 | Much | . | . | . | . | . |
| 382 040 | Neunkirchen-Seelscheid | . | . | . | . | . |
| 382 044 | Niederkassel, Stadt | 680 | -17,3 | 1,7 | 1,9 | 31,0 |
| 382 048 | Rheinbach, Stadt | 557 | +50,5 | 2,6 | 1,5 | 32,2 |
| 382 052 | Ruppichterath | . | . | . | . | . |
| 382 056 | Sankt Augustin, Stadt | 374 | +1,1 | 1,9 | 1,8 | 40,9 |
| 382 060 | Siegburg, Stadt | 2 494 | +11,5 | 2,2 | 2,7 | 33,8 |
| 382 064 | Swisttal | 463 | +70,8 | 3,5 | 1,5 | 35,8 |
| 382 068 | Troisdorf, Stadt | 2 412 | +13,0 | 1,8 | 1,9 | 36,0 |
| 382 072 | Wachtberg | 86 | +32,3 | 2,4 | 3,4 | 20,9 |
| 382 076 | Windeck | - | -100,0 | 1,6 | - | 6,1 |
| 300 000 | Reg.-Bez. Köln | 448 276 | +14,5 | 2,0 | 1,9 | 36,5 |
| | Kreisfreie Städte | | | | | |
| 512 000 | Bottrop | 1 624 | -13,5 | 2,5 | 2,6 | 29,3 |
| 513 000 | Gelsenkirchen | 3 564 | -2,5 | 3,2 | 2,1 | 43,8 |
| 515 000 | Münster | 18 184 | -5,9 | 2,3 | 1,8 | 38,9 |

Anmerkungen Seite 44

Noch: 3.1 Leistung der Beherbergungsstätten nach Verwaltungsbezirken

Januar bis Februar 2024

| Amtliche Schlüsselnummer | Verwaltungsbezirk | Ankünfte | | | | Übernachtungen | |
|--------------------------|-----------------------------|---------------|---------------------------|---------------------|---------------------------|----------------|---------------------------|
| | | aller Gäste | Veränderung ¹⁾ | ausländischer Gäste | Veränderung ¹⁾ | aller Gäste | Veränderung ¹⁾ |
| 554 000 | Kreis Borken | 35 527 | +4,0 | 4 560 | -9,1 | 74 737 | +2,3 |
| 554 004 | Ahaus, Stadt | 3 150 | +4,2 | 479 | +6,0 | 6 210 | -0,4 |
| 554 008 | Bocholt, Stadt | 6 165 | +8,4 | 988 | +24,9 | 12 962 | +3,8 |
| 554 012 | Borken, Stadt | 5 967 | +23,8 | 383 | +100,5 | 13 520 | +12,3 |
| 554 016 | Gescher, Stadt | 1 742 | -1,0 | 36 | -48,6 | 2 700 | +5,1 |
| 554 020 | Gronau (Westf.), Stadt | 4 582 | +2,8 | 772 | -10,9 | 12 713 | +1,9 |
| 554 024 | Heek | 1 574 | +13,0 | 37 | -35,1 | 3 079 | +15,4 |
| 554 028 | Heiden | . | . | . | . | . | . |
| 554 032 | Isselburg, Stadt | 717 | -41,0 | 309 | +28,2 | 1 177 | -55,2 |
| 554 036 | Legden | 3 390 | -0,5 | 281 | -75,1 | 6 225 | +22,5 |
| 554 040 | Raesfeld | 774 | +21,7 | 28 | +55,6 | 1 338 | +21,5 |
| 554 044 | Reken | 1 151 | -21,9 | 108 | +9,1 | 2 100 | -24,7 |
| 554 048 | Rhede, Stadt | 867 | -7,7 | 132 | -3,6 | 1 558 | -12,6 |
| 554 052 | Schöppingen | 1 268 | +14,4 | 69 | -42,5 | 2 515 | -5,0 |
| 554 056 | Stadtlohn, Stadt | . | . | . | . | . | . |
| 554 060 | Südlohn | 1 744 | -4,6 | 251 | +90,2 | 3 712 | +2,3 |
| 554 064 | Velen, Stadt | 977 | +2,1 | 479 | -8,6 | 2 350 | -2,9 |
| 554 068 | Vreden, Stadt | 1 195 | -2,9 | 198 | +17,2 | 2 036 | -3,6 |
| 558 000 | Kreis Coesfeld | 24 681 | +8,8 | 1 623 | +22,9 | 88 618 | +8,0 |
| 558 004 | Ascheberg | 2 209 | +8,2 | 134 | -2,9 | 3 585 | -6,7 |
| 558 008 | Billerbeck, Stadt | 3 199 | -10,6 | 150 | +13,6 | 5 415 | -13,9 |
| 558 012 | Coesfeld, Stadt | 4 254 | +7,0 | 265 | -23,4 | 6 589 | +9,2 |
| 558 016 | Dülmen, Stadt | 3 207 | +35,1 | 520 | +139,6 | 7 111 | +21,3 |
| 558 020 | Havixbeck | . | . | . | . | . | . |
| 558 024 | Lüdinghausen, Stadt | 1 564 | +10,1 | 144 | +0,7 | 2 587 | -1,6 |
| 558 028 | Nordkirchen | . | . | . | . | . | . |
| 558 032 | Nottuln | 2 235 | +31,6 | 42 | +90,9 | 5 452 | +37,1 |
| 558 036 | Olfen, Stadt | 425 | +35,4 | 43 | +115,0 | 1 153 | +52,9 |
| 558 040 | Rosendahl | 1 039 | +4,3 | 28 | -9,7 | 1 409 | -2,2 |
| 558 044 | Senden | 2 797 | -6,8 | 280 | +5,7 | 5 383 | +6,3 |
| 562 000 | Kreis Recklinghausen | 45 165 | +12,1 | 6 309 | -5,4 | 88 806 | +11,7 |
| 562 004 | Castrop-Rauxel, Stadt | 3 820 | +26,3 | 597 | +285,2 | 7 292 | +23,8 |
| 562 008 | Datteln, Stadt | 5 183 | +5,6 | 61 | +60,5 | 12 707 | +5,5 |
| 562 012 | Dorsten, Stadt | 3 145 | +0,9 | 657 | +8,2 | 7 467 | -22,7 |
| 562 014 | Gladbeck, Stadt | . | . | . | . | . | . |
| 562 016 | Haltern am See, Stadt | 7 005 | +20,7 | 220 | +16,4 | 15 131 | +27,4 |
| 562 020 | Herten, Stadt | 2 014 | +6,3 | 228 | +24,6 | 3 606 | +17,6 |
| 562 024 | Marl, Stadt | 3 585 | -5,4 | 715 | +5,1 | 7 266 | +0,2 |
| 562 028 | Oer-Erkenschwick, Stadt | 1 956 | +28,9 | 42 | +133,3 | 4 382 | +29,4 |
| 562 032 | Recklinghausen, Stadt | 12 949 | +24,9 | 1 946 | -27,8 | 21 446 | +22,7 |
| 562 036 | Waltrop, Stadt | . | . | . | . | . | . |
| 566 000 | Kreis Steinfurt | 31 991 | -1,2 | 3 256 | +0,4 | 101 406 | +8,8 |
| 566 004 | Altenberge | 862 | +13,7 | 64 | +300,0 | 2 807 | +6,3 |
| 566 008 | Emsdetten, Stadt | 2 591 | +10,7 | 186 | +52,5 | 5 367 | +9,2 |
| 566 012 | Greven, Stadt | 1 944 | +1,0 | 209 | +4,0 | 13 330 | +67,1 |
| 566 016 | Hörstel, Stadt | 3 023 | -6,6 | 300 | +27,1 | 7 513 | -10,1 |
| 566 020 | Hopsten | . | . | . | . | . | . |
| 566 024 | Horstmar, Stadt | 335 | +24,1 | 53 | -14,5 | 1 296 | -17,9 |
| 566 028 | Ibbenbüren, Stadt | 3 223 | -19,0 | 227 | -29,3 | 6 110 | -10,6 |
| 566 032 | Ladbergen | 1 356 | +1,6 | 374 | +3,0 | 1 732 | -0,5 |
| 566 036 | Laer | . | . | . | . | . | . |
| 566 040 | Lengerich, Stadt | 1 053 | +6,8 | 91 | -41,3 | 2 419 | -1,5 |
| 566 044 | Lienen | 287 | +26,4 | 57 | +3,6 | 763 | -40,8 |
| 566 048 | Lotte | . | . | . | . | . | . |
| 566 052 | Metelen | . | . | . | . | . | . |
| 566 056 | Mettingen | 531 | -16,8 | 55 | +48,6 | 6 012 | +13,1 |
| 566 060 | Neuenkirchen | . | . | . | . | . | . |
| 566 064 | Nordwalde | . | . | . | . | . | . |
| 566 068 | Ochtrup, Stadt | 624 | +4,2 | 72 | +18,0 | 1 321 | +24,7 |
| 566 072 | Recke | 318 | -21,1 | 17 | -58,5 | 2 338 | +16,4 |
| 566 076 | Rheine, Stadt | 6 748 | +12,1 | 920 | +4,2 | 19 136 | +11,5 |
| 566 080 | Saerbeck | 1 294 | -5,5 | 25 | -10,7 | 2 783 | -10,0 |
| 566 084 | Steinfurt, Stadt | 1 464 | +26,9 | 121 | +45,8 | 3 236 | +36,8 |
| 566 088 | Tecklenburg, Stadt | 3 797 | -14,1 | 294 | -13,8 | 18 103 | -1,3 |
| 566 092 | Westerkappeln | 199 | -20,7 | 7 | -86,3 | 515 | -23,2 |
| 566 096 | Wettringen | 1 116 | -11,9 | 117 | -17,0 | 3 840 | +29,0 |

Anmerkungen Seite 44

Noch: 3.1 Leistung der Beherbergungsstätten nach Verwaltungsbezirken

Januar bis Februar 2024

| Amtliche Schlüsselnummer | Verwaltungsbezirk | Übernachtungen | | Mittlere Aufenthaltsdauer ²⁾ | | Mittlere Auslastung der angebotenen Betten ³⁾ |
|--------------------------|-----------------------------|---------------------|---------------------------|---|---------------------|--|
| | | ausländischer Gäste | Veränderung ¹⁾ | aller Gäste | ausländischer Gäste | |
| 554 000 | Kreis Borken | 12 116 | +13,2 | 2,1 | 2,7 | 23,6 |
| 554 004 | Ahaus, Stadt | 1 435 | +22,6 | 2,0 | 3,0 | 18,7 |
| 554 008 | Bocholt, Stadt | 2 297 | +29,1 | 2,1 | 2,3 | 27,8 |
| 554 012 | Borken, Stadt | 929 | +41,8 | 2,3 | 2,4 | 40,2 |
| 554 016 | Gescher, Stadt | 55 | -49,5 | 1,5 | 1,5 | 34,3 |
| 554 020 | Gronau (Westf.), Stadt | 3 197 | +13,6 | 2,8 | 4,1 | 26,7 |
| 554 024 | Heek | 59 | -35,9 | 2,0 | 1,6 | 25,3 |
| 554 028 | Heiden | . | . | . | . | . |
| 554 032 | Isselburg, Stadt | 547 | +26,3 | 1,6 | 1,8 | 15,7 |
| 554 036 | Legden | 990 | -17,6 | 1,8 | 3,5 | 17,1 |
| 554 040 | Raesfeld | 43 | -23,2 | 1,7 | 1,5 | 16,5 |
| 554 044 | Reken | 311 | +32,3 | 1,8 | 2,9 | 10,2 |
| 554 048 | Rhede, Stadt | 267 | +1,5 | 1,8 | 2,0 | 19,5 |
| 554 052 | Schöppingen | 113 | -78,0 | 2,0 | 1,6 | 18,4 |
| 554 056 | Stadtlohn, Stadt | . | . | . | . | . |
| 554 060 | Südlohn | 699 | +232,9 | 2,1 | 2,8 | 37,0 |
| 554 064 | Velen, Stadt | 743 | -5,1 | 2,4 | 1,6 | 13,5 |
| 554 068 | Vreden, Stadt | 397 | +19,2 | 1,7 | 2,0 | 18,8 |
| 558 000 | Kreis Coesfeld | 4 440 | +31,9 | 3,6 | 2,7 | 36,1 |
| 558 004 | Ascheberg | 201 | -25,0 | 1,6 | 1,5 | 20,0 |
| 558 008 | Billerbeck, Stadt | 344 | +69,5 | 1,7 | 2,3 | 26,3 |
| 558 012 | Coesfeld, Stadt | 508 | +3,9 | 1,5 | 1,9 | 35,8 |
| 558 016 | Dülmen, Stadt | 1 769 | +67,2 | 2,2 | 3,4 | 22,9 |
| 558 020 | Havixbeck | . | . | . | . | . |
| 558 024 | Lüdinghausen, Stadt | 283 | -31,0 | 1,7 | 2,0 | 20,4 |
| 558 028 | Nordkirchen | . | . | . | . | . |
| 558 032 | Nottuln | 118 | -5,6 | 2,4 | 2,8 | 20,8 |
| 558 036 | Olfen, Stadt | 96 | +220,0 | 2,7 | 2,2 | 18,0 |
| 558 040 | Rosendahl | 28 | -9,7 | 1,4 | 1,0 | 19,6 |
| 558 044 | Senden | 1 062 | +44,1 | 1,9 | 3,8 | 24,0 |
| 562 000 | Kreis Recklinghausen | 12 514 | -7,8 | 2,0 | 2,0 | 29,4 |
| 562 004 | Castrop-Rauxel, Stadt | 1 333 | +393,7 | 1,9 | 2,2 | 31,5 |
| 562 008 | Datteln, Stadt | 116 | +3,6 | 2,5 | 1,9 | 51,3 |
| 562 012 | Dorsten, Stadt | 2 528 | -38,0 | 2,4 | 3,8 | 23,1 |
| 562 014 | Gladbeck, Stadt | . | . | . | . | . |
| 562 016 | Haltern am See, Stadt | 593 | +80,8 | 2,2 | 2,7 | 25,7 |
| 562 020 | Herten, Stadt | 390 | +3,7 | 1,8 | 1,7 | 28,6 |
| 562 024 | Marl, Stadt | 1 450 | - | 2,0 | 2,0 | 26,4 |
| 562 028 | Oer-Erkenschwick, Stadt | 53 | +178,9 | 2,2 | 1,3 | 14,7 |
| 562 032 | Recklinghausen, Stadt | 3 164 | -21,8 | 1,7 | 1,6 | 35,5 |
| 562 036 | Waltrop, Stadt | . | . | . | . | . |
| 566 000 | Kreis Steinfurt | 12 620 | -7,3 | 3,2 | 3,9 | 29,5 |
| 566 004 | Altenberge | 824 | +175,6 | 3,3 | 12,9 | 25,2 |
| 566 008 | Emsdetten, Stadt | 637 | -13,6 | 2,1 | 3,4 | 23,9 |
| 566 012 | Greven, Stadt | 725 | +61,1 | 6,9 | 3,5 | 19,2 |
| 566 016 | Hörstel, Stadt | 852 | -52,9 | 2,5 | 2,8 | 21,7 |
| 566 020 | Hopsten | . | . | . | . | . |
| 566 024 | Horstmar, Stadt | 768 | -26,1 | 3,9 | 14,5 | 27,0 |
| 566 028 | Ibbenbüren, Stadt | 567 | -8,4 | 1,9 | 2,5 | 23,7 |
| 566 032 | Ladbergen | 451 | -3,4 | 1,3 | 1,2 | 29,2 |
| 566 036 | Laer | . | . | . | . | . |
| 566 040 | Lengerich, Stadt | 277 | -50,7 | 2,3 | 3,0 | 25,0 |
| 566 044 | Lienen | 295 | -51,0 | 2,7 | 5,2 | 17,6 |
| 566 048 | Lotte | . | . | . | . | . |
| 566 052 | Metelen | - | - | - | - | - |
| 566 056 | Mettingen | 340 | +131,3 | 11,3 | 6,2 | 51,1 |
| 566 060 | Neuenkirchen | . | . | . | . | . |
| 566 064 | Nordwalde | . | . | . | . | . |
| 566 068 | Ochtrup, Stadt | 90 | +11,1 | 2,1 | 1,3 | 25,3 |
| 566 072 | Recke | 153 | -88,2 | 7,4 | 9,0 | 27,4 |
| 566 076 | Rheine, Stadt | 1 904 | -9,5 | 2,8 | 2,1 | 39,5 |
| 566 080 | Saerbeck | 28 | -58,2 | 2,2 | 1,1 | 24,7 |
| 566 084 | Steinfurt, Stadt | 328 | +148,5 | 2,2 | 2,7 | 20,6 |
| 566 088 | Tecklenburg, Stadt | 2 111 | +20,2 | 4,8 | 7,2 | 39,8 |
| 566 092 | Westerkappeln | 27 | -83,4 | 2,6 | 3,9 | 17,2 |
| 566 096 | Wettringen | 1 910 | +59,0 | 3,4 | 16,3 | 40,5 |

Anmerkungen Seite 44

Noch: 3.1 Leistung der Beherbergungsstätten nach Verwaltungsbezirken

Januar bis Februar 2024

| Amtliche Schlüsselnummer | Verwaltungsbezirk | Ankünfte | | | | Übernachtungen | |
|--------------------------|-----------------------------------|----------------|---------------------------|---------------------|---------------------------|----------------|---------------------------|
| | | aller Gäste | Veränderung ¹⁾ | ausländischer Gäste | Veränderung ¹⁾ | aller Gäste | Veränderung ¹⁾ |
| 570 000 | Kreis Warendorf | 20 030 | +1,1 | 2 164 | +8,9 | 59 725 | +5,4 |
| 570 004 | Ahlen, Stadt | 1 596 | -4,9 | 193 | -11,5 | 5 409 | +43,8 |
| 570 008 | Beckum, Stadt | 2 140 | +10,7 | 645 | +132,9 | 5 222 | +16,9 |
| 570 012 | Beelen | 166 | -43,7 | 39 | -70,5 | 623 | -51,0 |
| 570 016 | Drensteinfurt, Stadt | 885 | -12,2 | 44 | -35,3 | 1 431 | -5,5 |
| 570 020 | Ennigerloh, Stadt | 1 158 | +24,8 | 115 | +16,2 | 2 208 | +23,6 |
| 570 024 | Everswinkel | 584 | +18,9 | 14 | +100,0 | 1 276 | +9,8 |
| 570 028 | Oelde, Stadt | 1 928 | -0,7 | 332 | -3,5 | 3 552 | +1,6 |
| 570 032 | Ostbevern | 2 122 | -3,9 | 155 | -0,6 | 3 674 | +16,9 |
| 570 036 | Sassenberg, Stadt | 561 | +15,2 | 48 | +50,0 | 1 689 | -8,9 |
| 570 040 | Sendenhorst, Stadt | 2 027 | +8,0 | 192 | +48,8 | 12 812 | -0,2 |
| 570 044 | Telgte, Stadt | 1 541 | +10,8 | 127 | -2,3 | 9 919 | +5,6 |
| 570 048 | Wadersloh | 168 | +3,7 | 7 | -86,5 | 641 | -0,9 |
| 570 052 | Warendorf, Stadt | 5 154 | -4,8 | 253 | -26,5 | 11 269 | -0,5 |
| 500 000 | Reg.-Bez. Münster | 275 163 | +7,7 | 30 548 | -5,2 | 694 979 | +4,6 |
| 711 000 | Kreisfreie Stadt Bielefeld | 42 184 | +10,7 | 3 883 | +1,5 | 83 560 | +5,4 |
| 754 000 | Kreis Gütersloh | 31 240 | -5,1 | 3 961 | +12,6 | 65 405 | -6,8 |
| 754 004 | Borgholzhausen, Stadt | - | - | - | - | - | - |
| 754 008 | Gütersloh, Stadt | 8 683 | +3,5 | 1 486 | +7,6 | 22 652 | -2,5 |
| 754 012 | Halle (Westf.), Stadt | 4 695 | -21,0 | 651 | +22,1 | 10 150 | -15,3 |
| 754 016 | Harsewinkel, Stadt | 2 994 | -6,7 | 469 | -11,3 | 5 835 | -14,4 |
| 754 020 | Herzebrock-Clarholz | 824 | +30,2 | 230 | +113,0 | 1 816 | +16,5 |
| 754 024 | Langenberg | - | - | - | - | - | - |
| 754 028 | Rheda-Wiedenbrück, Stadt | 4 096 | -7,2 | 459 | +42,5 | 6 954 | -9,0 |
| 754 032 | Rietberg, Stadt | 3 951 | -4,9 | 391 | +325,0 | 6 096 | -8,1 |
| 754 036 | Schloß Holte-Stukenbrock, Stadt | 2 471 | +5,3 | 101 | -40,9 | 6 183 | -0,6 |
| 754 040 | Steinhagen | . | . | . | . | . | . |
| 754 044 | Verl, Stadt | 1 688 | -17,2 | 136 | -46,0 | 2 553 | -18,6 |
| 754 048 | Versmold, Stadt | 89 | +217,9 | - | - | 237 | +182,1 |
| 754 052 | Werther (Westf.), Stadt | 1 431 | +70,2 | 35 | -72,2 | 2 273 | +37,8 |
| 758 000 | Kreis Herford | 16 172 | +9,6 | 1 360 | +18,7 | 58 711 | +12,1 |
| 758 004 | Bünde, Stadt | 1 591 | +13,6 | 150 | -14,3 | 4 338 | -5,8 |
| 758 008 | Enger, Stadt | - | - | - | - | - | - |
| 758 012 | Herford, Stadt | 6 417 | +44,9 | 658 | +69,6 | 10 820 | +44,0 |
| 758 016 | Hiddenhausen | 1 602 | -31,1 | 172 | -4,4 | 2 579 | -20,7 |
| 758 020 | Kirchlengern | . | . | . | . | . | . |
| 758 024 | Löhne, Stadt | 1 280 | -15,4 | 48 | -51,0 | 19 208 | +2,9 |
| 758 028 | Rödinghausen | 1 245 | +2,3 | 18 | -47,1 | 3 689 | +2,8 |
| 758 032 | Spenge, Stadt | . | . | . | . | . | . |
| 758 036 | Vlotho, Stadt | 3 658 | +5,7 | 294 | +9,7 | 17 356 | +24,3 |
| 762 000 | Kreis Höxter | 23 882 | -2,1 | 1 390 | +14,9 | 149 694 | +5,7 |
| 762 004 | Bad Driburg, Stadt | 8 498 | +3,2 | 90 | -21,7 | 100 788 | +8,7 |
| 762 008 | Beverungen, Stadt | 1 574 | +12,4 | 105 | +200,0 | 7 343 | +97,8 |
| 762 012 | Borgentreich, Stadt | - | - | - | - | - | - |
| 762 016 | Brakel, Stadt | 566 | -21,1 | 27 | +35,0 | 1 114 | -15,9 |
| 762 020 | Höxter, Stadt | 4 166 | -10,1 | 362 | +67,6 | 19 635 | -1,8 |
| 762 024 | Marienmünster, Stadt | 280 | -9,1 | 11 | -73,2 | 659 | -23,2 |
| 762 028 | Nieheim, Stadt | 410 | -41,0 | 78 | -58,7 | 3 036 | -43,8 |
| 762 032 | Steinheim, Stadt | 783 | +9,2 | 63 | +3,3 | 1 422 | -6,4 |
| 762 036 | Warburg, Stadt | 6 072 | -9,5 | 416 | +11,2 | 11 736 | -12,9 |
| 762 040 | Willebadessen, Stadt | 1 533 | +55,5 | 238 | +49,7 | 3 961 | +54,3 |
| 766 000 | Kreis Lippe | 37 541 | -2,9 | 2 888 | +20,4 | 176 919 | +0,8 |
| 766 004 | Augustdorf | . | . | . | . | . | . |
| 766 008 | Bad Salzuflen, Stadt | 16 201 | +0,5 | 1 347 | +21,8 | 104 244 | +4,7 |
| 766 012 | Barntrup, Stadt | . | . | . | . | . | . |
| 766 016 | Blomberg, Stadt | 494 | -9,4 | 27 | -20,6 | 766 | -21,4 |
| 766 020 | Detmold, Stadt | 6 000 | -9,1 | 423 | +7,1 | 10 460 | -10,6 |
| 766 024 | Dörentrup | 1 068 | +31,9 | 9 | -30,8 | 2 602 | -2,8 |
| 766 028 | Extertal | 552 | -35,4 | 24 | -11,1 | 1 311 | -39,9 |
| 766 032 | Horn-Bad Meinberg, Stadt | 8 069 | -8,3 | 478 | +3,5 | 45 127 | -5,5 |

Anmerkungen Seite 44

Noch: 3.1 Leistung der Beherbergungsstätten nach Verwaltungsbezirken

Januar bis Februar 2024

| Amtliche Schlüsselnummer | Verwaltungsbezirk | Übernachtungen | | Mittlere Aufenthaltsdauer ²⁾ | | Mittlere Auslastung der angebotenen Betten ³⁾ |
|--------------------------|-----------------------------------|---------------------|---------------------------|---|---------------------|--|
| | | ausländischer Gäste | Veränderung ¹⁾ | aller Gäste | ausländischer Gäste | |
| 570 000 | Kreis Warendorf | 6 968 | +24,8 | 3,0 | 3,2 | 32,0 |
| 570 004 | Ahlen, Stadt | 1 702 | +123,9 | 3,4 | 8,8 | 30,3 |
| 570 008 | Beckum, Stadt | 2 119 | +230,6 | 2,4 | 3,3 | 35,0 |
| 570 012 | Beelen | 163 | -74,6 | 3,8 | 4,2 | 13,0 |
| 570 016 | Drensteinfurt, Stadt | 179 | -37,2 | 1,6 | 4,1 | 19,7 |
| 570 020 | Ennigerloh, Stadt | 240 | +29,7 | 1,9 | 2,1 | 25,4 |
| 570 024 | Everswinkel | 53 | +307,7 | 2,2 | 3,8 | 17,3 |
| 570 028 | Oelde, Stadt | 862 | +6,8 | 1,8 | 2,6 | 23,6 |
| 570 032 | Ostbevern | 250 | -3,5 | 1,7 | 1,6 | 20,6 |
| 570 036 | Sassenberg, Stadt | 176 | +33,3 | 3,0 | 3,7 | 16,3 |
| 570 040 | Sendenhorst, Stadt | 371 | +30,6 | 6,3 | 1,9 | 62,4 |
| 570 044 | Telgte, Stadt | 185 | -8,9 | 6,4 | 1,5 | 60,0 |
| 570 048 | Wadersloh | 108 | -71,6 | 3,8 | 15,4 | 17,5 |
| 570 052 | Warendorf, Stadt | 560 | -43,7 | 2,2 | 2,2 | 25,3 |
| 500 000 | Reg.-Bez. Münster | 72 030 | +0,5 | 2,5 | 2,4 | 33,0 |
| 711 000 | Kreisfreie Stadt Bielefeld | 10 943 | -11,7 | 2,0 | 2,8 | 32,9 |
| 754 000 | Kreis Gütersloh | 9 640 | +14,3 | 2,1 | 2,4 | 29,2 |
| 754 004 | Borgholzhausen, Stadt | - | - | - | - | - |
| 754 008 | Gütersloh, Stadt | 3 752 | +5,0 | 2,6 | 2,5 | 45,9 |
| 754 012 | Halle (Westf.), Stadt | 1 967 | +111,5 | 2,2 | 3,0 | 30,8 |
| 754 016 | Harsewinkel, Stadt | 1 011 | -10,5 | 1,9 | 2,2 | 22,4 |
| 754 020 | Herzebrock-Clarholz | 703 | +26,0 | 2,2 | 3,1 | 23,6 |
| 754 024 | Langenberg | - | - | - | - | - |
| 754 028 | Rheda-Wiedenbrück, Stadt | 812 | +25,5 | 1,7 | 1,8 | 22,0 |
| 754 032 | Rietberg, Stadt | 825 | +179,7 | 1,5 | 2,1 | 29,7 |
| 754 036 | Schloß Holte-Stukenbrock, Stadt | 283 | -53,8 | 2,5 | 2,8 | 27,3 |
| 754 040 | Steinhagen | - | - | - | - | - |
| 754 044 | Verl, Stadt | 196 | -52,5 | 1,5 | 1,4 | 18,7 |
| 754 048 | Versmold, Stadt | - | - | 2,7 | - | 2,9 |
| 754 052 | Werther (Westf.), Stadt | 86 | -67,9 | 1,6 | 2,5 | 23,8 |
| 758 000 | Kreis Herford | 3 646 | +1,4 | 3,6 | 2,7 | 35,2 |
| 758 004 | Bünde, Stadt | 572 | -26,4 | 2,7 | 3,8 | 36,1 |
| 758 008 | Enger, Stadt | - | - | - | - | - |
| 758 012 | Herford, Stadt | 1 571 | +120,6 | 1,7 | 2,4 | 25,1 |
| 758 016 | Hiddenhausen | 327 | -2,4 | 1,6 | 1,9 | 19,3 |
| 758 020 | Kirchlengern | - | - | - | - | - |
| 758 024 | Löhne, Stadt | 420 | -61,7 | 15,0 | 8,8 | 69,2 |
| 758 028 | Rödinghausen | 280 | +45,1 | 3,0 | 15,6 | 38,4 |
| 758 032 | Spenge, Stadt | - | - | - | - | - |
| 758 036 | Vlotho, Stadt | 433 | -9,2 | 4,7 | 1,5 | 33,9 |
| 762 000 | Kreis Höxter | 3 785 | -16,7 | 6,3 | 2,7 | 44,7 |
| 762 004 | Bad Driburg, Stadt | 227 | -26,8 | 11,9 | 2,5 | 65,3 |
| 762 008 | Beverungen, Stadt | 237 | +196,3 | 4,7 | 2,3 | 33,8 |
| 762 012 | Borgentreich, Stadt | - | - | - | - | - |
| 762 016 | Brakel, Stadt | 51 | +6,3 | 2,0 | 1,9 | 7,0 |
| 762 020 | Höxter, Stadt | 1 366 | +92,1 | 4,7 | 3,8 | 32,9 |
| 762 024 | Mariemünster, Stadt | 17 | -93,1 | 2,4 | 1,5 | 10,7 |
| 762 028 | Nieheim, Stadt | 382 | -78,8 | 7,4 | 4,9 | 15,9 |
| 762 032 | Steinheim, Stadt | 119 | -20,1 | 1,8 | 1,9 | 22,8 |
| 762 036 | Warburg, Stadt | 780 | -0,8 | 1,9 | 1,9 | 29,6 |
| 762 040 | Willebadessen, Stadt | 606 | +47,4 | 2,6 | 2,5 | 28,5 |
| 766 000 | Kreis Lippe | 10 038 | +29,4 | 4,7 | 3,5 | 37,6 |
| 766 004 | Augustdorf | - | - | - | - | - |
| 766 008 | Bad Salzuflen, Stadt | 3 124 | +44,1 | 6,4 | 2,3 | 53,1 |
| 766 012 | Barntrup, Stadt | - | - | - | - | - |
| 766 016 | Blomberg, Stadt | 52 | -23,5 | 1,6 | 1,9 | 16,4 |
| 766 020 | Detmold, Stadt | 762 | -3,3 | 1,7 | 1,8 | 25,6 |
| 766 024 | Dörentrup | 17 | -77,6 | 2,4 | 1,9 | 22,0 |
| 766 028 | Extertal | 88 | +51,7 | 2,4 | 3,7 | 9,0 |
| 766 032 | Horn-Bad Meinberg, Stadt | 3 728 | +11,4 | 5,6 | 7,8 | 35,1 |

Anmerkungen Seite 44

Noch: 3.1 Leistung der Beherbergungsstätten nach Verwaltungsbezirken

Januar bis Februar 2024

| Amtliche Schlüsselnummer | Verwaltungsbezirk | Ankünfte | | | | Übernachtungen | |
|--------------------------|------------------------------|----------------|---------------------------|---------------------|---------------------------|----------------|---------------------------|
| | | aller Gäste | Veränderung ¹⁾ | ausländischer Gäste | Veränderung ¹⁾ | aller Gäste | Veränderung ¹⁾ |
| | Noch: Kreis Lippe | | | | | | |
| 766 036 | Kalletal | . | . | . | . | . | . |
| 766 040 | Lage, Stadt | 749 | +15,1 | 39 | +56,0 | 3 089 | +19,3 |
| 766 044 | Lemgo, Stadt | 1 635 | -0,5 | 218 | +19,1 | 2 625 | +1,5 |
| 766 048 | Leopoldshöhe | 306 | +7,7 | 20 | +122,2 | 735 | +7,5 |
| 766 052 | Lügde, Stadt | 819 | +2,1 | 179 | x | 2 326 | +79,9 |
| 766 056 | Oerlinghausen, Stadt | 536 | +13,8 | 9 | +50,0 | 1 186 | +18,1 |
| 766 060 | Schieder-Schwalenberg, Stadt | 906 | +11,0 | 91 | -3,2 | 1 774 | +11,1 |
| 766 064 | Schlangen | - | - | - | - | - | - |
| 770 000 | Kreis Minden-Lübbecke | 37 611 | +2,8 | 2 323 | -34,0 | 195 119 | -0,7 |
| 770 004 | Bad Oeynhausen, Stadt | 16 548 | +10,5 | 971 | +16,3 | 134 969 | -0,6 |
| 770 008 | Espelkamp, Stadt | 2 148 | -6,1 | 112 | -30,4 | 4 449 | -11,9 |
| 770 012 | Hille | 861 | -17,3 | 31 | -68,4 | 1 870 | -11,5 |
| 770 016 | Hüllhorst | . | . | . | . | . | . |
| 770 020 | Lübbecke, Stadt | . | . | . | . | . | . |
| 770 024 | Minden, Stadt | 7 298 | -2,7 | 573 | -45,7 | 11 925 | -1,9 |
| 770 028 | Petershagen, Stadt | 1 939 | +2,5 | 157 | +40,2 | 13 597 | +6,3 |
| 770 032 | Porta Westfalica, Stadt | 1 862 | -0,3 | 152 | +8,6 | 3 416 | -0,3 |
| 770 036 | Preußisch-Oldendorf, Stadt | 2 876 | +2,7 | 68 | -33,3 | 16 150 | +5,2 |
| 770 040 | Rahden, Stadt | 1 079 | +6,9 | 78 | -17,9 | 2 550 | -0,2 |
| 770 044 | Stemwede | 544 | -39,1 | 44 | -34,3 | 2 079 | -32,3 |
| 774 000 | Kreis Paderborn | 45 427 | +6,2 | 3 836 | +1,7 | 138 585 | +7,0 |
| 774 004 | Altenbeken | . | . | . | . | . | . |
| 774 008 | Bad Lippspringe, Stadt | 10 408 | +2,1 | 319 | -40,5 | 55 127 | +1,2 |
| 774 012 | Borchen | 1 053 | -1,4 | 29 | +61,1 | 6 134 | -2,6 |
| 774 016 | Büren, Stadt | 3 172 | -6,2 | 348 | +1,5 | 7 134 | +5,5 |
| 774 020 | Delbrück, Stadt | 1 975 | -9,5 | 175 | +18,2 | 3 272 | -1,1 |
| 774 024 | Hövelhof | 1 638 | -11,5 | 100 | -56,5 | 4 296 | -1,7 |
| 774 028 | Lichtenau, Stadt | . | . | . | . | . | . |
| 774 032 | Paderborn, Stadt | 24 582 | +13,1 | 2 655 | +13,4 | 44 967 | +19,3 |
| 774 036 | Salzkotten, Stadt | 578 | +47,1 | 40 | +2,6 | 1 296 | +37,3 |
| 774 040 | Bad Wünnenberg, Stadt | 1 760 | +2,0 | 150 | +59,6 | 15 543 | +3,2 |
| 700 000 | Reg.-Bez. Detmold | 234 057 | +2,6 | 19 641 | +1,3 | 867 993 | +2,7 |
| | Kreisfreie Städte | | | | | | |
| 911 000 | Bochum | 51 626 | +16,2 | 5 744 | +4,2 | 97 751 | +10,5 |
| 913 000 | Dortmund | 137 813 | +15,8 | 34 765 | +39,6 | 223 432 | +12,8 |
| 914 000 | Hagen | 14 338 | +14,1 | 2 056 | +61,4 | 41 309 | +10,8 |
| 915 000 | Hamm | 15 198 | +14,2 | 1 235 | -19,6 | 27 505 | +4,9 |
| 916 000 | Herne | 7 255 | +9,8 | 299 | +9,5 | 12 274 | +12,5 |
| 954 000 | Ennepe-Ruhr-Kreis | 22 367 | +0,2 | 1 741 | -2,5 | 72 257 | +4,3 |
| 954 004 | Breckerfeld, Stadt | . | . | . | . | . | . |
| 954 008 | Ennepetal, Stadt | . | . | . | . | . | . |
| 954 012 | Gevelsberg, Stadt | 1 156 | -6,5 | 78 | +41,8 | 2 009 | -1,1 |
| 954 016 | Hattingen, Stadt | 6 635 | +3,8 | 459 | +31,9 | 30 647 | +11,4 |
| 954 020 | Herdecke, Stadt | 4 346 | -3,7 | 322 | -40,8 | 9 355 | +2,7 |
| 954 024 | Schwelm, Stadt | 2 541 | +0,8 | 324 | +5,2 | 3 090 | -8,2 |
| 954 028 | Sprockhövel, Stadt | 2 332 | -1,9 | 101 | +57,8 | 5 862 | -8,5 |
| 954 032 | Wetter (Ruhr), Stadt | 629 | -1,3 | 21 | +23,5 | 1 392 | +5,5 |
| 954 036 | Witten, Stadt | 3 512 | -0,1 | 391 | -6,7 | 7 113 | -1,2 |
| 958 000 | Hochsauerlandkreis | 206 423 | +0,4 | 68 956 | -3,6 | 650 013 | -1,6 |
| 958 004 | Arnsberg, Stadt | 12 166 | +34,7 | 1 095 | +51,5 | 31 638 | +17,1 |
| 958 008 | Bestwig | 3 431 | +17,0 | 241 | +26,8 | 10 512 | -3,5 |
| 958 012 | Brilon, Stadt | 7 836 | -1,5 | 1 942 | +61,7 | 26 372 | +8,5 |
| 958 016 | Eslohe (Sauerland) | 4 825 | +6,4 | 114 | -13,6 | 22 370 | +1,4 |
| 958 020 | Hallenberg, Stadt | 4 787 | -0,8 | 970 | -12,5 | 10 596 | -4,0 |
| 958 024 | Marsberg, Stadt | 1 223 | -4,9 | 35 | -63,5 | 2 781 | +4,3 |
| 958 028 | Medebach, Stadt | 41 225 | +9,7 | 18 288 | +21,1 | 151 079 | +14,0 |
| 958 032 | Meschede, Stadt | 8 959 | +23,5 | 870 | +8,1 | 18 261 | +10,6 |
| 958 036 | Olsberg, Stadt | 7 506 | -1,5 | 1 924 | +8,5 | 17 833 | -5,6 |
| 958 040 | Schmallenberg, Stadt | 27 173 | -7,5 | 4 785 | -16,3 | 99 321 | -4,1 |
| 958 044 | Sundern (Sauerland), Stadt | 11 016 | -5,5 | 672 | -3,9 | 23 454 | -3,4 |
| 958 048 | Winterberg, Stadt | 76 276 | -6,6 | 38 020 | -13,6 | 235 796 | -11,6 |

Anmerkungen Seite 44

Noch: 3.1 Leistung der Beherbergungsstätten nach Verwaltungsbezirken

Januar bis Februar 2024

| Amtliche Schlüsselnummer | Verwaltungsbezirk | Übernachtungen | | Mittlere Aufenthaltsdauer ²⁾ | | Mittlere Auslastung der angebotenen Betten ³⁾ |
|--------------------------|------------------------------|---------------------|---------------------------|---|---------------------|--|
| | | ausländischer Gäste | Veränderung ¹⁾ | aller Gäste | ausländischer Gäste | |
| | Noch: Kreis Lippe | | | | | |
| 766 036 | Kalletal | . | . | . | . | . |
| 766 040 | Lage, Stadt | 730 | +75,9 | 4,1 | 18,7 | 31,5 |
| 766 044 | Lemgo, Stadt | 424 | +7,1 | 1,6 | 1,9 | 17,6 |
| 766 048 | Leopoldshöhe | 26 | +136,4 | 2,4 | 1,3 | 27,8 |
| 766 052 | Lügde, Stadt | 658 | x | 2,8 | 3,7 | 15,9 |
| 766 056 | Oerlinghausen, Stadt | 13 | +116,7 | 2,2 | 1,4 | 13,4 |
| 766 060 | Schieder-Schwalenberg, Stadt | 276 | -9,8 | 2,0 | 3,0 | 13,7 |
| 766 064 | Schlangen | - | - | - | - | - |
| 770 000 | Kreis Minden-Lübbecke | 5 536 | -24,4 | 5,2 | 2,4 | 49,1 |
| 770 004 | Bad Oeynhausen, Stadt | 1 358 | +15,5 | 8,2 | 1,4 | 66,0 |
| 770 008 | Espelkamp, Stadt | 399 | -43,5 | 2,1 | 3,6 | 27,1 |
| 770 012 | Hille | 52 | -74,8 | 2,2 | 1,7 | 29,0 |
| 770 016 | Hüllhorst | . | . | . | . | . |
| 770 020 | Lübbecke, Stadt | . | . | . | . | . |
| 770 024 | Minden, Stadt | 1 019 | -30,1 | 1,6 | 1,8 | 28,5 |
| 770 028 | Petershagen, Stadt | 468 | +40,5 | 7,0 | 3,0 | 34,8 |
| 770 032 | Porta Westfalica, Stadt | 265 | -18,2 | 1,8 | 1,7 | 15,9 |
| 770 036 | Preußisch-Oldendorf, Stadt | 383 | -19,5 | 5,6 | 5,6 | 42,9 |
| 770 040 | Rahden, Stadt | 258 | -2,6 | 2,4 | 3,3 | 24,7 |
| 770 044 | Stemwede | 1 042 | +27,5 | 3,8 | 23,7 | 25,0 |
| 774 000 | Kreis Paderborn | 8 762 | -1,4 | 3,1 | 2,3 | 41,5 |
| 774 004 | Altenbeken | . | . | . | . | . |
| 774 008 | Bad Lippspringe, Stadt | 818 | -26,2 | 5,3 | 2,6 | 65,9 |
| 774 012 | Borchen | 192 | +50,0 | 5,8 | 6,6 | 54,4 |
| 774 016 | Büren, Stadt | 695 | -6,0 | 2,2 | 2,0 | 26,4 |
| 774 020 | Delbrück, Stadt | 307 | +28,5 | 1,7 | 1,8 | 35,4 |
| 774 024 | Hövelhof | 252 | -56,7 | 2,6 | 2,5 | 25,8 |
| 774 028 | Lichtenau, Stadt | . | . | . | . | . |
| 774 032 | Paderborn, Stadt | 5 794 | +7,9 | 1,8 | 2,2 | 29,6 |
| 774 036 | Salzkotten, Stadt | 76 | -56,6 | 2,2 | 1,9 | 24,8 |
| 774 040 | Bad Wünnenberg, Stadt | 602 | +16,2 | 8,8 | 4,0 | 60,6 |
| 700 000 | Reg.-Bez. Detmold | 52 350 | -1,1 | 3,7 | 2,7 | 39,8 |
| | Kreisfreie Städte | | | | | |
| 911 000 | Bochum | 11 745 | -3,4 | 1,9 | 2,0 | 38,2 |
| 913 000 | Dortmund | 56 398 | +34,9 | 1,6 | 1,6 | 38,9 |
| 914 000 | Hagen | 5 473 | +3,9 | 2,9 | 2,7 | 41,6 |
| 915 000 | Hamm | 2 092 | -22,3 | 1,8 | 1,7 | 34,2 |
| 916 000 | Herne | 677 | +15,1 | 1,7 | 2,3 | 27,8 |
| 954 000 | Ennepe-Ruhr-Kreis | 4 029 | +3,3 | 3,2 | 2,3 | 37,2 |
| 954 004 | Breckerfeld, Stadt | . | . | . | . | . |
| 954 008 | Ennepetal, Stadt | . | . | . | . | . |
| 954 012 | Gevelsberg, Stadt | 211 | +111,0 | 1,7 | 2,7 | 19,8 |
| 954 016 | Hattingen, Stadt | 1 836 | +32,1 | 4,6 | 4,0 | 45,1 |
| 954 020 | Herdecke, Stadt | 653 | -30,8 | 2,2 | 2,0 | 41,5 |
| 954 024 | Schwelm, Stadt | 353 | -15,1 | 1,2 | 1,1 | 22,0 |
| 954 028 | Sprockhövel, Stadt | 154 | +14,1 | 2,5 | 1,5 | 32,4 |
| 954 032 | Wetter (Ruhr), Stadt | 27 | -52,6 | 2,2 | 1,3 | 18,7 |
| 954 036 | Witten, Stadt | 719 | -9,8 | 2,0 | 1,8 | 25,1 |
| 958 000 | Hochsauerlandkreis | 231 463 | -3,5 | 3,1 | 3,4 | 43,2 |
| 958 004 | Arnsberg, Stadt | 1 636 | +3,2 | 2,6 | 1,5 | 35,9 |
| 958 008 | Bestwig | 799 | +30,6 | 3,1 | 3,3 | 28,7 |
| 958 012 | Brilon, Stadt | 6 085 | +141,1 | 3,4 | 3,1 | 30,9 |
| 958 016 | Eslohe (Sauerland) | 339 | +16,9 | 4,6 | 3,0 | 37,9 |
| 958 020 | Hallenberg, Stadt | 2 510 | -9,1 | 2,2 | 2,6 | 34,7 |
| 958 024 | Marsberg, Stadt | 70 | -66,0 | 2,3 | 2,0 | 19,3 |
| 958 028 | Medebach, Stadt | 70 585 | +15,3 | 3,7 | 3,9 | 62,7 |
| 958 032 | Meschede, Stadt | 1 616 | -42,3 | 2,0 | 1,9 | 30,0 |
| 958 036 | Olsberg, Stadt | 5 308 | -1,1 | 2,4 | 2,8 | 26,5 |
| 958 040 | Schmallenberg, Stadt | 15 170 | -7,3 | 3,7 | 3,2 | 41,0 |
| 958 044 | Sundern (Sauerland), Stadt | 1 870 | +6,4 | 2,1 | 2,8 | 29,7 |
| 958 048 | Winterberg, Stadt | 125 475 | -13,1 | 3,1 | 3,3 | 47,2 |

Anmerkungen Seite 44

Noch: 3.1 Leistung der Beherbergungsstätten nach Verwaltungsbezirken

Januar bis Februar 2024

| Amtliche Schlüsselnummer | Verwaltungsbezirk | Ankünfte | | | | Übernachtungen | |
|--------------------------|----------------------------------|------------------|---------------------------|---------------------|---------------------------|------------------|---------------------------|
| | | aller Gäste | Veränderung ¹⁾ | ausländischer Gäste | Veränderung ¹⁾ | aller Gäste | Veränderung ¹⁾ |
| 962 000 | Märkischer Kreis | 24 958 | +5,3 | 1 866 | -6,1 | 45 158 | +4,9 |
| 962 004 | Altena, Stadt | 1 208 | +66,9 | 88 | +486,7 | 2 684 | +23,9 |
| 962 008 | Balve, Stadt | 1 342 | -16,6 | 88 | -24,8 | 2 660 | -21,0 |
| 962 012 | Halver, Stadt | . | . | . | . | . | . |
| 962 016 | Hemer, Stadt | 590 | +22,7 | 6 | -80,6 | 1 235 | +46,3 |
| 962 020 | Herscheid | . | . | . | . | . | . |
| 962 024 | Iserlohn, Stadt | 7 106 | +9,5 | 466 | -4,5 | 11 782 | +9,9 |
| 962 028 | Kierspe, Stadt | . | . | . | . | . | . |
| 962 032 | Lüdenscheid, Stadt | 6 105 | -2,2 | 751 | -14,5 | 10 457 | -1,5 |
| 962 036 | Meinerzhagen, Stadt | 2 110 | +7,8 | 79 | +107,9 | 3 127 | +6,4 |
| 962 040 | Menden (Sauerland), Stadt | 1 233 | -8,9 | 43 | -52,2 | 2 100 | -8,7 |
| 962 044 | Nachrodt-Wiblingwerde | 1 270 | +16,7 | 37 | +37,0 | 2 400 | +27,5 |
| 962 048 | Neuenrade, Stadt | 1 424 | -1,0 | 85 | -47,5 | 2 707 | - |
| 962 052 | Plettenberg, Stadt | 1 787 | +12,7 | 169 | +76,0 | 4 366 | +8,7 |
| 962 056 | Schalksmühle | - | - | - | - | - | - |
| 962 060 | Werdohl, Stadt | 321 | +33,2 | 17 | x | 733 | +38,3 |
| 966 000 | Kreis Olpe | 21 624 | +13,1 | 4 043 | +2,0 | 48 834 | +10,4 |
| 966 004 | Attendorn, Stadt | 7 543 | +27,4 | 837 | +15,4 | 13 574 | +26,4 |
| 966 008 | Drolshagen, Stadt | 789 | -16,2 | 86 | -33,3 | 1 469 | -20,5 |
| 966 012 | Finnentrop | 588 | -18,2 | 43 | +48,3 | 1 422 | -19,7 |
| 966 016 | Kirchhundem | 933 | -4,8 | 26 | -45,8 | 2 546 | +2,5 |
| 966 020 | LenneStadt, Stadt | 7 307 | +4,0 | 2 213 | -2,7 | 21 308 | +6,3 |
| 966 024 | Olpe, Stadt | 3 193 | +32,4 | 720 | +15,8 | 6 183 | +28,6 |
| 966 028 | Wenden | 1 271 | +12,8 | 118 | -13,9 | 2 332 | -7,8 |
| 970 000 | Kreis Siegen-Wittgenstein | 29 243 | - | 4 761 | +0,4 | 95 770 | -6,2 |
| 970 004 | Bad Berleburg, Stadt | 2 865 | -11,0 | 389 | -4,0 | 28 838 | -26,4 |
| 970 008 | Burbach | 1 903 | +1,9 | 178 | -5,8 | 7 000 | -1,0 |
| 970 012 | Erndtebrück | . | . | . | . | . | . |
| 970 016 | Freudenberg, Stadt | 1 182 | -12,6 | 234 | -16,1 | 2 215 | -1,3 |
| 970 020 | Hilchenbach, Stadt | 1 913 | -10,5 | 123 | -6,1 | 17 090 | +13,7 |
| 970 024 | Kreuztal, Stadt | 648 | +19,1 | 70 | +7,7 | 1 657 | +8,9 |
| 970 028 | Bad Laasphe, Stadt | 3 974 | +1,4 | 1 537 | -2,3 | 9 454 | -2,0 |
| 970 032 | Netphen, Stadt | 910 | +6,6 | 18 | -37,9 | 2 048 | +18,4 |
| 970 036 | Neunkirchen | . | . | . | . | . | . |
| 970 040 | Siegen, Stadt | 12 824 | +5,3 | 2 046 | +7,3 | 20 739 | +11,0 |
| 970 044 | Wilnsdorf | 2 492 | -7,6 | 130 | +21,5 | 5 460 | -5,9 |
| 974 000 | Kreis Soest | 52 616 | +4,7 | 3 358 | -8,9 | 207 835 | -0,1 |
| 974 004 | Anröchte | . | . | . | . | . | . |
| 974 008 | Bad Sassendorf | 14 970 | +14,7 | 360 | -6,0 | 82 895 | +5,4 |
| 974 012 | Ense | . | . | . | . | . | . |
| 974 016 | Erwitte, Stadt | 6 270 | +13,9 | 230 | +16,8 | 22 956 | -0,8 |
| 974 020 | Geseke, Stadt | 3 488 | -13,6 | 337 | -4,5 | 5 024 | -18,3 |
| 974 024 | Lippetal | 171 | +40,2 | 16 | +14,3 | 695 | -12,5 |
| 974 028 | Lippstadt, Stadt | 7 414 | -6,9 | 726 | -33,6 | 33 389 | -5,0 |
| 974 032 | Möhnesee | 4 691 | +14,2 | 167 | -7,2 | 21 632 | +3,4 |
| 974 036 | Rüthen, Stadt | 1 004 | -11,5 | 84 | -2,3 | 2 248 | +2,8 |
| 974 040 | Soest, Stadt | 9 075 | +9,2 | 911 | +3,6 | 16 368 | -9,1 |
| 974 044 | Warstein, Stadt | 1 912 | +0,8 | 279 | -3,1 | 11 449 | +2,3 |
| 974 048 | Welper | 412 | +23,0 | 12 | +71,4 | 1 041 | +35,0 |
| 974 052 | Werl, Stadt | 2 231 | -22,2 | 163 | +7,2 | 3 808 | -18,9 |
| 974 056 | Wickede (Ruhr) | 508 | - | 20 | +150,0 | 5 477 | -0,8 |
| 978 000 | Kreis Unna | 27 133 | +1,9 | 2 871 | -7,1 | 54 857 | +2,9 |
| 978 004 | Bergkamen, Stadt | . | . | . | . | . | . |
| 978 008 | Bönen | - | - | - | - | - | - |
| 978 012 | Fröndenberg/Ruhr, Stadt | 794 | -16,0 | 137 | +22,3 | 1 372 | -6,8 |
| 978 016 | Holzwickede | . | . | . | . | . | . |
| 978 020 | Kamen, Stadt | 7 301 | +19,0 | 575 | +3,8 | 15 993 | +9,3 |
| 978 024 | Lünen, Stadt | 5 503 | +1,4 | 547 | +5,6 | 8 359 | -8,1 |
| 978 028 | Schwerte, Stadt | 2 886 | -17,4 | 72 | -47,8 | 4 803 | -18,8 |
| 978 032 | Selm, Stadt | 1 410 | +53,4 | 52 | +147,6 | 4 743 | +81,2 |
| 978 036 | Unna, Stadt | 3 223 | -7,6 | 314 | +1,3 | 6 397 | -7,9 |
| 978 040 | Werne, Stadt | 3 165 | +1,2 | 342 | -5,5 | 8 497 | +3,7 |
| 900 000 | Reg.-Bez. Arnsberg | 610 594 | +6,6 | 131 695 | +6,0 | 1 576 995 | +2,3 |
| | Nordrhein-Westfalen | 3 124 174 | +8,4 | 662 531 | +10,6 | 7 077 302 | +5,0 |

Anmerkungen Seite 44

Noch: 3.1 Leistung der Beherbergungsstätten nach Verwaltungsbezirken

Januar bis Februar 2024

| Amtliche Schlüsselnummer | Verwaltungsbezirk | Übernachtungen | | Mittlere Aufenthaltsdauer ²⁾ | | Mittlere Auslastung der angebotenen Betten ³⁾ |
|--------------------------|----------------------------------|---------------------|---------------------------|---|---------------------|--|
| | | ausländischer Gäste | Veränderung ¹⁾ | aller Gäste | ausländischer Gäste | |
| 962 000 | Märkischer Kreis | 4 234 | +0,7 | 1,8 | 2,3 | 22,0 |
| 962 004 | Altena, Stadt | 240 | +445,5 | 2,2 | 2,7 | 14,8 |
| 962 008 | Balve, Stadt | 261 | -32,4 | 2,0 | 3,0 | 14,4 |
| 962 012 | Halver, Stadt | . | . | . | . | . |
| 962 016 | Hemer, Stadt | 24 | -22,6 | 2,1 | 4,0 | 10,8 |
| 962 020 | Herscheid | . | . | . | . | . |
| 962 024 | Iserlohn, Stadt | 995 | +12,4 | 1,7 | 2,1 | 30,0 |
| 962 028 | Kierspe, Stadt | . | . | . | . | . |
| 962 032 | Lüdenscheid, Stadt | 1 482 | -21,1 | 1,7 | 2,0 | 28,2 |
| 962 036 | Meinerzhagen, Stadt | 290 | +128,3 | 1,5 | 3,7 | 15,5 |
| 962 040 | Menden (Sauerland), Stadt | 71 | -59,4 | 1,7 | 1,7 | 17,2 |
| 962 044 | Nachrodt-Wiblingwerde | 73 | +58,7 | 1,9 | 2,0 | 19,4 |
| 962 048 | Neuenrade, Stadt | 134 | -53,8 | 1,9 | 1,6 | 28,0 |
| 962 052 | Plettenberg, Stadt | 523 | +139,9 | 2,4 | 3,1 | 24,4 |
| 962 056 | Schalksmühle | - | - | - | - | - |
| 962 060 | Werdohl, Stadt | 52 | x | 2,3 | 3,1 | 17,0 |
| 966 000 | Kreis Olpe | 13 490 | +4,4 | 2,3 | 3,3 | 22,9 |
| 966 004 | Attendorn, Stadt | 2 574 | +20,7 | 1,8 | 3,1 | 24,5 |
| 966 008 | Drolshagen, Stadt | 129 | -68,7 | 1,9 | 1,5 | 15,9 |
| 966 012 | Finnentrop | 100 | +7,5 | 2,4 | 2,3 | 12,7 |
| 966 016 | Kirchhundem | 51 | -40,0 | 2,7 | 2,0 | 13,1 |
| 966 020 | Lennestadt, Stadt | 8 842 | +3,0 | 2,9 | 4,0 | 27,0 |
| 966 024 | Olpe, Stadt | 1 540 | +22,5 | 1,9 | 2,1 | 23,9 |
| 966 028 | Wenden | 254 | -30,4 | 1,8 | 2,2 | 17,4 |
| 970 000 | Kreis Siegen-Wittgenstein | 10 365 | -0,2 | 3,3 | 2,2 | 33,3 |
| 970 004 | Bad Berleburg, Stadt | 1 150 | -4,6 | 10,1 | 3,0 | 43,0 |
| 970 008 | Burbach | 697 | +10,5 | 3,7 | 3,9 | 17,5 |
| 970 012 | Erndtebrück | . | . | . | . | . |
| 970 016 | Freudenberg, Stadt | 480 | +1,9 | 1,9 | 2,1 | 23,1 |
| 970 020 | Hilchenbach, Stadt | 335 | +1,5 | 8,9 | 2,7 | 46,4 |
| 970 024 | Kreuztal, Stadt | 210 | +75,0 | 2,6 | 3,0 | 32,9 |
| 970 028 | Bad Laasphe, Stadt | 4 212 | -7,5 | 2,4 | 2,7 | 30,6 |
| 970 032 | Netphen, Stadt | 51 | -39,3 | 2,3 | 2,8 | 17,3 |
| 970 036 | Neunkirchen | . | . | . | . | . |
| 970 040 | Siegen, Stadt | 2 881 | +11,0 | 1,6 | 1,4 | 36,3 |
| 970 044 | Wilnsdorf | 269 | +15,9 | 2,2 | 2,1 | 24,8 |
| 974 000 | Kreis Soest | 9 594 | -22,3 | 4,0 | 2,9 | 42,7 |
| 974 004 | Anröchte | . | . | . | . | . |
| 974 008 | Bad Sassendorf | 690 | -49,1 | 5,5 | 1,9 | 72,5 |
| 974 012 | Ense | . | . | . | . | . |
| 974 016 | Erwitte, Stadt | 579 | -18,9 | 3,7 | 2,5 | 46,6 |
| 974 020 | Geseke, Stadt | 532 | +13,0 | 1,4 | 1,6 | 8,7 |
| 974 024 | Lippetal | 203 | -38,9 | 4,1 | 12,7 | 32,4 |
| 974 028 | Lippstadt, Stadt | 1 906 | -39,5 | 4,5 | 2,6 | 49,7 |
| 974 032 | Möhnesee | 473 | -34,9 | 4,6 | 2,8 | 29,2 |
| 974 036 | Rüthen, Stadt | 357 | +108,8 | 2,2 | 4,3 | 15,6 |
| 974 040 | Soest, Stadt | 2 059 | -35,6 | 1,8 | 2,3 | 32,3 |
| 974 044 | Warstein, Stadt | 1 617 | +21,9 | 6,0 | 5,8 | 41,3 |
| 974 048 | Welver | 488 | +62,7 | 2,5 | 40,7 | 25,2 |
| 974 052 | Werl, Stadt | 489 | +7,5 | 1,7 | 3,0 | 26,6 |
| 974 056 | Wickede (Ruhr) | 48 | +128,6 | 10,8 | 2,4 | 73,9 |
| 978 000 | Kreis Unna | 4 959 | -0,2 | 2,0 | 1,7 | 28,5 |
| 978 004 | Bergkamen, Stadt | . | . | . | . | . |
| 978 008 | Bönen | - | - | - | - | - |
| 978 012 | Fröndenberg/Ruhr, Stadt | 276 | +70,4 | 1,7 | 2,0 | 13,8 |
| 978 016 | Holzwickede | . | . | . | . | . |
| 978 020 | Kamen, Stadt | 696 | -6,3 | 2,2 | 1,2 | 48,3 |
| 978 024 | Lünen, Stadt | 661 | -2,4 | 1,5 | 1,2 | 23,1 |
| 978 028 | Schwerte, Stadt | 117 | -44,0 | 1,7 | 1,6 | 19,9 |
| 978 032 | Selm, Stadt | 107 | +269,0 | 3,4 | 2,1 | 17,0 |
| 978 036 | Unna, Stadt | 688 | +24,4 | 2,0 | 2,2 | 34,2 |
| 978 040 | Werne, Stadt | 1 067 | -8,6 | 2,7 | 3,1 | 33,1 |
| 900 000 | Reg.-Bez. Arnsberg | 354 519 | +0,9 | 2,6 | 2,7 | 38,1 |
| | Nordrhein-Westfalen | 1 393 004 | +6,4 | 2,3 | 2,1 | 35,9 |

Anmerkungen Seite 44

3.2 Leistung der Beherbergungsstätten nach Gemeindegruppen und Betriebsarten

Januar bis Februar 2024

| Gemeindegruppe Betriebsart | Ankünfte | | | | Übernachtungen | |
|--|----------------|---------------------------|------------------------|---------------------------|------------------|---------------------------|
| | aller Gäste | Veränderung ¹⁾ | ausländischer Gäste | Veränderung ¹⁾ | aller Gäste | Veränderung ¹⁾ |
| Mineral-, Moor-, Sole- und Thermalbäder | 155 570 | +10,0 | 26 355 | +14,2 | 722 107 | +4,4 |
| Hotels | 81 627 | +0,1 | 17 131 | -3,2 | 146 388 | -1,4 |
| Gasthöfe | . | . | . | . | . | . |
| Pensionen | 5 335 | -2,5 | 268 | -14,1 | 17 028 | -3,9 |
| Hotels garnis | 29 525 | +60,6 | 8 098 | +96,1 | 48 915 | +41,2 |
| Erholungs-, Ferien-, Schulungsheime | 11 621 | +17,6 | 155 | -2,5 | 25 262 | -1,0 |
| Ferienhäuser, -wohnungen, -zentren | 833 | +3,5 | 216 | -10,4 | 6 060 | -0,2 |
| Hütten, Jugendherbergen u. Ä. | . | . | . | . | . | . |
| Vorsorge- und Reha-Kliniken | 21 319 | +4,3 | 19 | +58,3 | 466 793 | +4,1 |
| Campingplätze | 3 217 | +3,7 | 325 | +4,8 | 6 913 | -2,4 |
| Heilklimatische Kurorte | 83 101 | -4,6 | 38 129 | -13,9 | 277 373 | -8,7 |
| Hotels | 33 882 | -2,3 | 15 601 | -10,9 | 81 729 | -5,2 |
| Gasthöfe | . | . | . | . | . | . |
| Pensionen | . | . | . | . | . | . |
| Hotels garnis | . | . | . | . | . | . |
| Erholungs-, Ferien-, Schulungsheime | 6 819 | -8,0 | 418 | -39,4 | 21 016 | -6,9 |
| Ferienhäuser, -wohnungen, -zentren | . | . | . | . | . | . |
| Hütten, Jugendherbergen u. Ä. | . | . | . | . | . | . |
| Vorsorge- und Reha-Kliniken | 1 370 | +10,1 | - | - | 34 980 | +12,6 |
| Campingplätze | . | . | . | . | . | . |
| Kneippkurorte | 33 025 | +2,3 | 5 194 | +21,5 | 89 469 | +4,0 |
| Hotels | 13 907 | -5,1 | 2 906 | +48,6 | 30 398 | +7,8 |
| Gasthöfe | 970 | -18,2 | 132 | -39,4 | 1 961 | -12,0 |
| Pensionen | 955 | -6,3 | 236 | -6,3 | 2 015 | -5,1 |
| Hotels garnis | 5 791 | +45,9 | 452 | +29,1 | 10 323 | +44,9 |
| Erholungs-, Ferien-, Schulungsheime | . | . | . | . | . | . |
| Ferienhäuser, -wohnungen, -zentren | . | . | . | . | . | . |
| Hütten, Jugendherbergen u. Ä. | 4 104 | +22,1 | 127 | +64,9 | 9 030 | +19,9 |
| Vorsorge- und Reha-Kliniken | . | . | . | . | . | . |
| Campingplätze | 1 217 | +2,4 | 177 | +65,4 | 3 244 | +34,2 |
| Kneippheilkurorte | 38 956 | -6,6 | 6 959 | -12,3 | 188 437 | -6,8 |
| Hotels | 23 561 | -5,1 | 4 828 | -13,2 | 64 851 | -3,1 |
| Gasthöfe | 2 486 | -16,8 | 625 | -33,7 | 6 518 | -15,3 |
| Pensionen | . | . | . | . | . | . |
| Hotels garnis | . | . | . | . | . | . |
| Erholungs-, Ferien-, Schulungsheime | . | . | . | . | . | . |
| Ferienhäuser, -wohnungen, -zentren | 3 887 | -8,6 | 975 | +16,2 | 14 546 | -9,6 |
| Hütten, Jugendherbergen u. Ä. | . | . | . | . | . | . |
| Vorsorge- und Reha-Kliniken | . | . | . | . | . | . |
| Campingplätze | . | . | . | . | . | . |
| Heilbäder zusammen | 310 652 | +2,7 | 76 637 | -3,7 | 1 277 386 | -0,5 |
| Hotels | 152 977 | -1,8 | 40 466 | -5,3 | 323 366 | -1,9 |
| Gasthöfe | 6 094 | -15,7 | 1 798 | -20,2 | 16 217 | -13,4 |
| Pensionen | 11 749 | -5,3 | 3 017 | -0,2 | 34 453 | -1,9 |
| Hotels garnis | 38 408 | +52,2 | 9 594 | +70,0 | 65 925 | +36,0 |
| Erholungs-, Ferien-, Schulungsheime | 24 011 | +2,7 | 573 | -32,5 | 88 827 | -2,0 |
| Ferienhäuser, -wohnungen, -zentren | 37 940 | -6,6 | 19 618 | -17,1 | 140 790 | -15,2 |
| Hütten, Jugendherbergen u. Ä. | 7 518 | +16,1 | 368 | -0,5 | 16 193 | +16,7 |
| Vorsorge- und Reha-Kliniken | 24 769 | +2,6 | 20 | +53,8 | 573 164 | +2,0 |
| Campingplätze | 7 186 | -2,2 | 1 183 | +15,6 | 18 451 | -2,7 |

Anmerkungen Seite 44

Noch: 3.2 Leistung der Beherbergungsstätten nach Gemeindegruppen und Betriebsarten

Januar bis Februar 2024

| Gemeindegruppe Betriebsart | Übernachtungen | | Mittlere Aufenthaltsdauer ²⁾ | | Mittlere Auslastung der angebotenen Betten ³⁾ |
|--|------------------------|---------------------------|---|------------------------|--|
| | ausländischer Gäste | Veränderung ¹⁾ | aller Gäste | ausländischer Gäste | |
| Mineral-, Moor-, Sole- und Thermalbäder | 48 802 | +10,6 | 4,6 | 1,9 | 52,9 |
| Hotels | 29 610 | -1,7 | 1,8 | 1,7 | 35,0 |
| Gasthöfe | . | . | . | . | . |
| Pensionen | 1 913 | +12,7 | 3,2 | 7,1 | 22,3 |
| Hotels garnis | 13 172 | +75,5 | 1,7 | 1,6 | 31,3 |
| Erholungs-, Ferien-, Schulungsheime | 574 | -19,9 | 2,2 | 3,7 | 28,9 |
| Ferienhäuser, -wohnungen, -zentren | 2 177 | -21,6 | 7,3 | 10,1 | 30,5 |
| Hütten, Jugendherbergen u. Ä. | . | . | . | . | . |
| Vorsorge- und Reha-Kliniken | 430 | +109,8 | 21,9 | 22,6 | 84,2 |
| Campingplätze | 577 | +10,7 | 2,1 | 1,8 | . |
| Heilklimatische Kurorte | 125 913 | -14,1 | 3,3 | 3,3 | 47,5 |
| Hotels | 42 961 | -8,0 | 2,4 | 2,8 | 49,2 |
| Gasthöfe | . | . | . | . | . |
| Pensionen | . | . | . | . | . |
| Hotels garnis | . | . | . | . | . |
| Erholungs-, Ferien-, Schulungsheime | 1 509 | -36,6 | 3,1 | 3,6 | 37,2 |
| Ferienhäuser, -wohnungen, -zentren | . | . | . | . | . |
| Hütten, Jugendherbergen u. Ä. | . | . | . | . | . |
| Vorsorge- und Reha-Kliniken | - | - | 25,5 | - | 94,0 |
| Campingplätze | . | . | . | . | . |
| Kneippkurorte | 15 768 | +30,4 | 2,7 | 3,0 | 26,9 |
| Hotels | 9 207 | +100,5 | 2,2 | 3,2 | 25,5 |
| Gasthöfe | 371 | -47,7 | 2,0 | 2,8 | 15,1 |
| Pensionen | 369 | -36,9 | 2,1 | 1,6 | 16,5 |
| Hotels garnis | 870 | +13,7 | 1,8 | 1,9 | 34,9 |
| Erholungs-, Ferien-, Schulungsheime | . | . | . | . | . |
| Ferienhäuser, -wohnungen, -zentren | . | . | . | . | . |
| Hütten, Jugendherbergen u. Ä. | 168 | -48,1 | 2,2 | 1,3 | 17,4 |
| Vorsorge- und Reha-Kliniken | . | . | . | . | . |
| Campingplätze | 471 | +47,6 | 2,7 | 2,7 | . |
| Kneippheilbäder | 21 312 | -6,8 | 4,8 | 3,1 | 43,6 |
| Hotels | 14 648 | -9,3 | 2,8 | 3,0 | 42,3 |
| Gasthöfe | 1 791 | -23,5 | 2,6 | 2,9 | 20,5 |
| Pensionen | . | . | . | . | . |
| Hotels garnis | . | . | . | . | . |
| Erholungs-, Ferien-, Schulungsheime | . | . | . | . | . |
| Ferienhäuser, -wohnungen, -zentren | 3 393 | +21,1 | 3,7 | 3,5 | 26,4 |
| Hütten, Jugendherbergen u. Ä. | . | . | . | . | . |
| Vorsorge- und Reha-Kliniken | . | . | . | . | . |
| Campingplätze | . | . | . | . | . |
| Heilbäder zusammen | 211 795 | -6,1 | 4,1 | 2,8 | 47,2 |
| Hotels | 96 426 | -1,2 | 2,1 | 2,4 | 37,7 |
| Gasthöfe | 5 299 | -16,1 | 2,7 | 2,9 | 23,9 |
| Pensionen | 9 974 | +7,2 | 2,9 | 3,3 | 27,0 |
| Hotels garnis | 16 620 | +48,0 | 1,7 | 1,7 | 31,2 |
| Erholungs-, Ferien-, Schulungsheime | 2 083 | -32,7 | 3,7 | 3,6 | 38,7 |
| Ferienhäuser, -wohnungen, -zentren | 76 926 | -18,1 | 3,7 | 3,9 | 39,6 |
| Hütten, Jugendherbergen u. Ä. | 616 | -41,2 | 2,2 | 1,7 | 13,0 |
| Vorsorge- und Reha-Kliniken | 459 | +104,0 | 23,1 | 23,0 | 82,4 |
| Campingplätze | 3 392 | +16,4 | 2,6 | 2,9 | . |

Anmerkungen Seite 44

Noch: 3.2 Leistung der Beherbergungsstätten nach Gemeindegruppen und Betriebsarten

Januar bis Februar 2024

| Gemeindegruppe Betriebsart | Ankünfte | | | | Übernachtungen | |
|--|------------------|---------------------------|------------------------|---------------------------|------------------|---------------------------|
| | aller Gäste | Veränderung ¹⁾ | ausländischer Gäste | Veränderung ¹⁾ | aller Gäste | Veränderung ¹⁾ |
| Luftkurorte | 60 042 | -2,5 | 10 286 | +5,4 | 175 519 | -0,3 |
| Hotels | 24 991 | -2,4 | 5 527 | -5,4 | 53 240 | -0,9 |
| Gasthöfe | 3 234 | -10,1 | 288 | -18,6 | 5 757 | -10,5 |
| Pensionen | 3 101 | +17,3 | 245 | -13,4 | 9 308 | +23,9 |
| Hotels garnis | 1 612 | +206,5 | 496 | +262,0 | 2 769 | +141,4 |
| Erholungs-, Ferien-, Schulungsheime | 10 316 | -9,3 | 2 | - | 35 380 | -8,1 |
| Ferienhäuser, -wohnungen, -zentren | 7 785 | -10,0 | 3 283 | +17,0 | 29 460 | -12,4 |
| Hütten, Jugendherbergen u. Ä. | 6 653 | -0,6 | 288 | +17,6 | 14 699 | +8,4 |
| Vorsorge- und Reha-Kliniken | . | . | . | . | . | . |
| Campingplätze | . | . | . | . | . | . |
| Erholungsorte | 73 700 | +2,7 | 9 318 | +1,5 | 186 657 | -2,3 |
| Hotels | 33 181 | +3,6 | 5 309 | +8,6 | 58 896 | -3,4 |
| Gasthöfe | 1 457 | +10,5 | 225 | -20,8 | 3 781 | +5,9 |
| Pensionen | 1 535 | +4,5 | 215 | +11,4 | 5 210 | +1,1 |
| Hotels garnis | 5 204 | +8,8 | 719 | -15,9 | 9 827 | +5,5 |
| Erholungs-, Ferien-, Schulungsheime | 15 075 | -7,3 | 804 | -7,7 | 35 583 | -13,2 |
| Ferienhäuser, -wohnungen, -zentren | 4 436 | -6,0 | 1 652 | -6,0 | 18 878 | -7,3 |
| Hütten, Jugendherbergen u. Ä. | 8 215 | +14,7 | 91 | +13,8 | 18 248 | +6,3 |
| Vorsorge- und Reha-Kliniken | . | . | . | . | . | . |
| Campingplätze | . | . | . | . | . | . |
| Sonstige Gemeinden | 2 679 780 | +9,6 | 566 290 | +13,2 | 5 437 740 | +6,9 |
| Hotels | 1 642 638 | +9,9 | 372 665 | +13,5 | 2 738 640 | +7,7 |
| Gasthöfe | 19 518 | -10,0 | 1 948 | -36,3 | 43 050 | -6,2 |
| Pensionen | 15 276 | +4,5 | 1 965 | -10,4 | 52 933 | -0,3 |
| Hotels garnis | 710 552 | +10,7 | 155 476 | +13,9 | 1 262 417 | +7,5 |
| Erholungs-, Ferien-, Schulungsheime | 136 100 | +5,3 | 2 128 | +4,0 | 572 206 | +2,4 |
| Ferienhäuser, -wohnungen, -zentren | 63 474 | +11,9 | 23 166 | +22,3 | 252 740 | +10,9 |
| Hütten, Jugendherbergen u. Ä. | 59 597 | +9,6 | 6 750 | -2,0 | 125 833 | +7,6 |
| Vorsorge- und Reha-Kliniken | 12 195 | +7,3 | 33 | +22,2 | 339 257 | +5,9 |
| Campingplätze | 20 430 | -6,4 | 2 159 | -6,9 | 50 664 | +5,4 |
| Nordrhein-Westfalen | 3 124 174 | +8,4 | 662 531 | +10,6 | 7 077 302 | +5,0 |
| Hotels | 1 853 787 | +8,6 | 423 967 | +11,0 | 3 174 142 | +6,3 |
| Gasthöfe | 30 303 | -10,5 | 4 259 | -28,4 | 68 805 | -7,8 |
| Pensionen | 31 661 | +1,7 | 5 442 | -4,4 | 101 904 | +1,0 |
| Hotels garnis | 755 776 | +12,4 | 166 285 | +16,1 | 1 340 938 | +8,7 |
| Erholungs-, Ferien-, Schulungsheime | 185 502 | +2,9 | 3 507 | -7,0 | 731 996 | +0,4 |
| Ferienhäuser, -wohnungen, -zentren | 113 635 | +2,6 | 47 719 | +1,2 | 441 868 | -1,4 |
| Hütten, Jugendherbergen u. Ä. | 81 983 | +9,8 | 7 497 | -1,1 | 174 973 | +8,3 |
| Vorsorge- und Reha-Kliniken | 38 999 | +4,9 | 53 | +32,5 | 961 237 | +4,0 |
| Campingplätze | 32 528 | -4,3 | 3 802 | +3,2 | 81 439 | +2,1 |

Anmerkungen Seite 44

Noch: 3.2 Leistung der Beherbergungsstätten nach Gemeindegruppen und Betriebsarten

Januar bis Februar 2024

| Gemeindegruppe Betriebsart | Übernachtungen | | Mittlere Aufenthaltsdauer ²⁾ | | Mittlere Auslastung der angebotenen Betten ³⁾ |
|--|------------------------|---------------------------|---|------------------------|--|
| | ausländischer Gäste | Veränderung ¹⁾ | aller Gäste | ausländischer Gäste | |
| Luftkurorte | 32 134 | +8,3 | 2,9 | 3,1 | 27,4 |
| Hotels | 14 382 | -5,3 | 2,1 | 2,6 | 26,2 |
| Gasthöfe | 537 | -27,1 | 1,8 | 1,9 | 19,9 |
| Pensionen | 1 063 | +14,4 | 3,0 | 4,3 | 26,9 |
| Hotels garnis | 779 | +160,5 | 1,7 | 1,6 | 21,8 |
| Erholungs-, Ferien-, Schulungsheime | 2 | - | 3,4 | 1,0 | 39,2 |
| Ferienhäuser, -wohnungen, -zentren | 14 387 | +21,1 | 3,8 | 4,4 | 21,3 |
| Hütten, Jugendherbergen u. Ä. | 535 | +56,0 | 2,2 | 1,9 | 18,1 |
| Vorsorge- und Reha-Kliniken | . | . | . | . | . |
| Campingplätze | . | . | . | . | . |
| Erholungsorte | 26 725 | -1,4 | 2,5 | 2,9 | 22,6 |
| Hotels | 10 834 | +5,9 | 1,8 | 2,0 | 22,4 |
| Gasthöfe | 816 | -20,4 | 2,6 | 3,6 | 16,8 |
| Pensionen | 1 042 | -6,5 | 3,4 | 4,8 | 21,5 |
| Hotels garnis | 2 051 | -8,4 | 1,9 | 2,9 | 22,6 |
| Erholungs-, Ferien-, Schulungsheime | 1 527 | +2,6 | 2,4 | 1,9 | 26,3 |
| Ferienhäuser, -wohnungen, -zentren | 9 690 | -4,4 | 4,3 | 5,9 | 15,5 |
| Hütten, Jugendherbergen u. Ä. | 127 | -24,4 | 2,2 | 1,4 | 13,1 |
| Vorsorge- und Reha-Kliniken | . | . | . | . | . |
| Campingplätze | . | . | . | . | . |
| Sonstige Gemeinden | 1 122 350 | +9,3 | 2,0 | 2,0 | 35,0 |
| Hotels | 658 121 | +10,7 | 1,7 | 1,8 | 32,6 |
| Gasthöfe | 6 461 | -8,7 | 2,2 | 3,3 | 19,8 |
| Pensionen | 14 711 | -2,7 | 3,5 | 7,5 | 27,1 |
| Hotels garnis | 308 435 | +9,3 | 1,8 | 2,0 | 35,1 |
| Erholungs-, Ferien-, Schulungsheime | 9 234 | -27,1 | 4,2 | 4,3 | 38,7 |
| Ferienhäuser, -wohnungen, -zentren | 103 926 | +11,9 | 4,0 | 4,5 | 48,7 |
| Hütten, Jugendherbergen u. Ä. | 15 750 | +3,0 | 2,1 | 2,3 | 20,7 |
| Vorsorge- und Reha-Kliniken | 1 891 | -17,8 | 27,8 | 57,3 | 89,3 |
| Campingplätze | 3 821 | -17,3 | 2,5 | 1,8 | . |
| Nordrhein-Westfalen | 1 393 004 | +6,4 | 2,3 | 2,1 | 35,9 |
| Hotels | 779 763 | +8,7 | 1,7 | 1,8 | 32,7 |
| Gasthöfe | 13 113 | -13,5 | 2,3 | 3,1 | 20,4 |
| Pensionen | 26 790 | +1,2 | 3,2 | 4,9 | 26,7 |
| Hotels garnis | 327 885 | +10,7 | 1,8 | 2,0 | 34,7 |
| Erholungs-, Ferien-, Schulungsheime | 12 846 | -25,6 | 3,9 | 3,7 | 37,9 |
| Ferienhäuser, -wohnungen, -zentren | 204 929 | -1,9 | 3,9 | 4,3 | 39,0 |
| Hütten, Jugendherbergen u. Ä. | 17 028 | +1,1 | 2,1 | 2,3 | 18,4 |
| Vorsorge- und Reha-Kliniken | 2 350 | -7,0 | 24,6 | 44,3 | 83,6 |
| Campingplätze | 8 300 | -2,9 | 2,5 | 2,2 | . |

Anmerkungen Seite 44

3.3 Leistung der Beherbergungsstätten nach Reisegebieten und Betriebsarten

Januar bis Februar 2024

| Reisegebiet Betriebsart | Ankünfte | | | | Übernachtungen | |
|-------------------------------------|----------------|---------------------------|------------------------|---------------------------|----------------|---------------------------|
| | aller Gäste | Veränderung ¹⁾ | ausländischer Gäste | Veränderung ¹⁾ | aller Gäste | Veränderung ¹⁾ |
| Eifel und Region Aachen | 140 182 | +10,6 | 35 779 | +11,4 | 337 018 | +7,0 |
| Hotels | 60 346 | -0,8 | 19 016 | -3,1 | 104 552 | -1,4 |
| Gasthöfe | 1 872 | +5,8 | 152 | -35,0 | 3 459 | -4,1 |
| Pensionen | . | . | . | . | . | . |
| Hotels garnis | 39 643 | +51,1 | 10 356 | +62,4 | 68 512 | +37,4 |
| Erholungs-, Ferien-, Schulungsheime | 12 123 | +3,3 | 175 | +92,3 | 58 087 | -0,3 |
| Ferienhäuser, -wohnungen, -zentren | . | . | . | . | . | . |
| Hütten, Jugendherbergen u. Ä. | 9 739 | +4,5 | 402 | -28,7 | 21 687 | +3,2 |
| Vorsorge- und Reha-Kliniken | 1 329 | +38,9 | 19 | +58,3 | 30 775 | +47,1 |
| Campingplätze | 3 581 | +1,0 | 614 | +16,7 | 8 737 | -8,8 |
| Niederrhein | 242 114 | -2,5 | 39 979 | +0,7 | 552 781 | -3,7 |
| Hotels | 153 052 | -2,9 | 29 703 | +5,3 | 267 434 | -6,6 |
| Gasthöfe | 4 537 | -0,9 | 480 | +3,2 | 10 313 | -1,3 |
| Pensionen | 4 933 | +35,0 | 232 | +5,0 | 12 117 | +27,7 |
| Hotels garnis | 39 002 | -1,9 | 6 715 | -11,1 | 80 074 | -3,6 |
| Erholungs-, Ferien-, Schulungsheime | 15 274 | +1,9 | 592 | -25,0 | 52 792 | +9,6 |
| Ferienhäuser, -wohnungen, -zentren | 4 102 | -13,5 | 666 | -17,0 | 17 961 | -18,3 |
| Hütten, Jugendherbergen u. Ä. | 12 004 | -8,7 | 639 | +46,2 | 24 607 | -7,3 |
| Vorsorge- und Reha-Kliniken | 2 753 | +13,0 | 15 | +150,0 | 74 317 | +3,5 |
| Campingplätze | 6 457 | -14,0 | 937 | -23,4 | 13 166 | -19,0 |
| Münsterland | 209 563 | +7,7 | 21 910 | -3,9 | 544 722 | +4,1 |
| Hotels | 122 063 | +7,7 | 14 587 | -4,9 | 212 763 | +7,3 |
| Gasthöfe | 2 530 | -31,4 | 270 | -79,3 | 6 435 | -5,7 |
| Pensionen | . | . | . | . | . | . |
| Hotels garnis | . | . | . | . | . | . |
| Erholungs-, Ferien-, Schulungsheime | . | . | . | . | . | . |
| Ferienhäuser, -wohnungen, -zentren | . | . | . | . | . | . |
| Hütten, Jugendherbergen u. Ä. | 6 869 | +22,3 | 323 | +67,4 | 13 322 | +11,4 |
| Vorsorge- und Reha-Kliniken | 1 481 | +5,3 | - | - | 34 351 | +3,3 |
| Campingplätze | 4 611 | -4,9 | 597 | +2,6 | 19 357 | +35,2 |
| Teutoburger Wald | 234 057 | +2,6 | 19 641 | +1,3 | 867 993 | +2,7 |
| Hotels | 130 527 | +0,3 | 11 905 | -6,0 | 240 217 | -0,6 |
| Gasthöfe | 3 725 | -14,5 | 252 | -18,4 | 8 570 | -4,6 |
| Pensionen | 6 571 | -9,8 | 569 | -17,8 | 24 182 | -10,6 |
| Hotels garnis | 42 411 | +12,9 | 5 523 | +20,3 | 81 234 | +7,4 |
| Erholungs-, Ferien-, Schulungsheime | 18 940 | -4,6 | 249 | -15,0 | 51 315 | +1,0 |
| Ferienhäuser, -wohnungen, -zentren | 2 632 | -9,5 | 341 | -43,2 | 17 791 | -11,7 |
| Hütten, Jugendherbergen u. Ä. | 7 441 | +43,8 | 301 | +131,5 | 19 309 | +24,6 |
| Vorsorge- und Reha-Kliniken | 18 267 | +5,5 | - | -100,0 | 417 731 | +5,0 |
| Campingplätze | 3 543 | +0,3 | 501 | +359,6 | 7 644 | +8,6 |
| Sauerland | 305 621 | +2,3 | 78 223 | -3,6 | 951 840 | -0,4 |
| Hotels | 134 730 | -0,6 | 30 934 | -5,5 | 293 146 | -1,3 |
| Gasthöfe | . | . | . | . | . | . |
| Pensionen | . | . | . | . | . | . |
| Hotels garnis | . | . | . | . | . | . |
| Erholungs-, Ferien-, Schulungsheime | 30 754 | +9,0 | 443 | -37,6 | 91 885 | +1,2 |
| Ferienhäuser, -wohnungen, -zentren | 79 223 | +2,2 | 37 617 | -1,4 | 291 027 | -0,9 |
| Hütten, Jugendherbergen u. Ä. | . | . | . | . | . | . |
| Vorsorge- und Reha-Kliniken | 6 405 | +1,7 | - | - | 153 947 | +1,2 |
| Campingplätze | 6 636 | -6,7 | 833 | +5,3 | 17 902 | -6,3 |
| Siegerland-Wittgenstein | 29 243 | - | 4 761 | +0,4 | 95 770 | -6,2 |
| Hotels | 21 191 | +1,7 | 4 126 | +1,6 | 39 951 | +6,5 |
| Gasthöfe | 686 | -31,7 | 104 | -8,8 | 1 498 | -28,8 |
| Pensionen | 453 | -14,2 | 41 | -16,3 | 1 736 | +6,2 |
| Hotels garnis | 1 895 | -6,6 | 238 | -18,8 | 5 998 | -7,4 |
| Erholungs-, Ferien-, Schulungsheime | 3 381 | +12,0 | 120 | +16,5 | 8 834 | +6,1 |
| Ferienhäuser, -wohnungen, -zentren | 392 | +41,0 | 111 | +12,1 | 1 521 | +63,0 |
| Hütten, Jugendherbergen u. Ä. | . | . | . | . | . | . |
| Vorsorge- und Reha-Kliniken | 1 047 | -24,8 | 1 | x | 34 695 | -21,6 |
| Campingplätze | . | . | . | . | . | . |

Anmerkungen Seite 44

Noch: 3.3 Leistung der Beherbergungsstätten nach Reisegebieten und Betriebsarten

Januar bis Februar 2024

| Reisegebiet Betriebsart | Übernachtungen | | Mittlere Aufenthaltsdauer ²⁾ | | Mittlere Auslastung der angebotenen Betten ³⁾ |
|-------------------------------------|------------------------|---------------------------|---|------------------------|--|
| | ausländischer Gäste | Veränderung ¹⁾ | aller Gäste | ausländischer Gäste | |
| Eifel und Region Aachen | 72 764 | +8,9 | 2,4 | 2,0 | 28,2 |
| Hotels | 31 975 | -2,4 | 1,7 | 1,7 | 29,3 |
| Gasthöfe | 343 | -26,2 | 1,8 | 2,3 | 16,2 |
| Pensionen | . | . | . | . | . |
| Hotels garnis | 17 648 | +51,6 | 1,7 | 1,7 | 29,8 |
| Erholungs-, Ferien-, Schulungsheime | 298 | +26,3 | 4,8 | 1,7 | 36,3 |
| Ferienhäuser, -wohnungen, -zentren | . | . | . | . | . |
| Hütten, Jugendherbergen u. Ä. | 715 | -38,7 | 2,2 | 1,8 | 14,1 |
| Vorsorge- und Reha-Kliniken | 430 | +109,8 | 23,2 | 22,6 | 92,4 |
| Campingplätze | 1 224 | +18,4 | 2,4 | 2,0 | . |
| Niederrhein | 81 356 | -6,8 | 2,3 | 2,0 | 31,9 |
| Hotels | 54 221 | -1,1 | 1,7 | 1,8 | 29,3 |
| Gasthöfe | 1 351 | +2,1 | 2,3 | 2,8 | 23,1 |
| Pensionen | 573 | +74,2 | 2,5 | 2,5 | 29,9 |
| Hotels garnis | 15 463 | -15,7 | 2,1 | 2,3 | 28,9 |
| Erholungs-, Ferien-, Schulungsheime | 694 | -38,2 | 3,5 | 1,2 | 36,0 |
| Ferienhäuser, -wohnungen, -zentren | 5 014 | -24,6 | 4,4 | 7,5 | 29,2 |
| Hütten, Jugendherbergen u. Ä. | 1 213 | +37,1 | 2,0 | 1,9 | 19,6 |
| Vorsorge- und Reha-Kliniken | 1 074 | -22,3 | 27,0 | 71,6 | 91,8 |
| Campingplätze | 1 753 | -28,7 | 2,0 | 1,9 | . |
| Münsterland | 54 328 | +3,3 | 2,6 | 2,5 | 33,0 |
| Hotels | 32 080 | +4,0 | 1,7 | 2,2 | 27,4 |
| Gasthöfe | 1 323 | -30,0 | 2,5 | 4,9 | 16,8 |
| Pensionen | . | . | . | . | . |
| Hotels garnis | . | . | . | . | . |
| Erholungs-, Ferien-, Schulungsheime | . | . | . | . | . |
| Ferienhäuser, -wohnungen, -zentren | . | . | . | . | . |
| Hütten, Jugendherbergen u. Ä. | 694 | +74,8 | 1,9 | 2,1 | 18,5 |
| Vorsorge- und Reha-Kliniken | - | - | 23,2 | - | 89,3 |
| Campingplätze | 1 197 | -8,0 | 4,2 | 2,0 | . |
| Teutoburger Wald | 52 350 | -1,1 | 3,7 | 2,7 | 39,8 |
| Hotels | 24 819 | -3,5 | 1,8 | 2,1 | 28,2 |
| Gasthöfe | 1 051 | -25,4 | 2,3 | 4,2 | 16,9 |
| Pensionen | 5 368 | -12,4 | 3,7 | 9,4 | 20,7 |
| Hotels garnis | 12 293 | +20,7 | 1,9 | 2,2 | 34,2 |
| Erholungs-, Ferien-, Schulungsheime | 733 | -17,4 | 2,7 | 2,9 | 24,4 |
| Ferienhäuser, -wohnungen, -zentren | 4 854 | -27,7 | 6,8 | 14,2 | 24,4 |
| Hütten, Jugendherbergen u. Ä. | 2 422 | +56,0 | 2,6 | 8,0 | 16,7 |
| Vorsorge- und Reha-Kliniken | - | -100,0 | 22,9 | - | 82,2 |
| Campingplätze | 810 | +150,8 | 2,2 | 1,6 | . |
| Sauerland | 258 781 | -4,0 | 3,1 | 3,3 | 39,5 |
| Hotels | 83 952 | -2,3 | 2,2 | 2,7 | 34,8 |
| Gasthöfe | . | . | . | . | . |
| Pensionen | . | . | . | . | . |
| Hotels garnis | . | . | . | . | . |
| Erholungs-, Ferien-, Schulungsheime | 1 572 | -35,4 | 3,0 | 3,5 | 34,1 |
| Ferienhäuser, -wohnungen, -zentren | 148 649 | -3,0 | 3,7 | 4,0 | 47,8 |
| Hütten, Jugendherbergen u. Ä. | . | . | . | . | . |
| Vorsorge- und Reha-Kliniken | - | - | 24,0 | - | 80,5 |
| Campingplätze | 2 756 | +1,8 | 2,7 | 3,3 | . |
| Siegerland-Wittgenstein | 10 365 | -0,2 | 3,3 | 2,2 | 33,3 |
| Hotels | 8 389 | -0,4 | 1,9 | 2,0 | 31,9 |
| Gasthöfe | 289 | +63,3 | 2,2 | 2,8 | 14,5 |
| Pensionen | 147 | -11,4 | 3,8 | 3,6 | 25,4 |
| Hotels garnis | 571 | -20,1 | 3,2 | 2,4 | 17,7 |
| Erholungs-, Ferien-, Schulungsheime | 550 | +36,8 | 2,6 | 4,6 | 18,8 |
| Ferienhäuser, -wohnungen, -zentren | 356 | -21,6 | 3,9 | 3,2 | 19,4 |
| Hütten, Jugendherbergen u. Ä. | . | . | . | . | . |
| Vorsorge- und Reha-Kliniken | 29 | x | 33,1 | 29,0 | 67,0 |
| Campingplätze | . | . | . | . | . |

Anmerkungen Seite 44

Noch: 3.3 Leistung der Beherbergungsstätten nach Reisegebieten und Betriebsarten

Januar bis Februar 2024

| Reisegebiet Betriebsart | Ankünfte | | | | Übernachtungen | |
|--------------------------------------|------------------|---------------------------|------------------------|---------------------------|------------------|---------------------------|
| | aller Gäste | Veränderung ¹⁾ | ausländischer Gäste | Veränderung ¹⁾ | aller Gäste | Veränderung ¹⁾ |
| Bergisches Land | 67 957 | +6,3 | 7 516 | +10,8 | 192 584 | +5,9 |
| Hotels | 32 143 | +4,7 | 5 311 | +14,0 | 55 583 | +6,5 |
| Gasthöfe | 417 | +54,4 | 58 | +38,1 | 889 | +40,4 |
| Pensionen | 749 | -7,2 | 129 | -19,9 | 3 068 | +31,2 |
| Hotels garnis | 7 250 | -2,1 | 1 158 | -13,3 | 16 948 | -1,4 |
| Erholungs-, Ferien-, Schulungsheime | 20 378 | +17,8 | 800 | +54,7 | 40 280 | +9,3 |
| Ferienhäuser, -wohnungen, -zentren | . | . | . | . | . | . |
| Hütten, Jugendherbergen u. Ä. | 3 829 | -10,3 | 32 | +77,8 | 7 398 | -13,0 |
| Vorsorge- und Reha-Kliniken | 2 803 | +9,0 | 6 | - | 67 315 | +7,6 |
| Campingplätze | . | . | . | . | . | . |
| Bonn und Rhein-Sieg-Kreis | 176 508 | +8,4 | 24 090 | +12,0 | 361 540 | +7,4 |
| Hotels | 97 138 | +11,9 | 15 076 | +27,2 | 166 955 | +8,4 |
| Gasthöfe | . | . | . | . | . | . |
| Pensionen | . | . | . | . | . | . |
| Hotels garnis | 51 285 | +6,5 | 7 846 | -2,9 | 102 637 | +10,2 |
| Erholungs-, Ferien-, Schulungsheime | 20 963 | +1,9 | 626 | -11,6 | 57 028 | +4,2 |
| Ferienhäuser, -wohnungen, -zentren | 598 | -1,2 | 153 | -1,3 | 4 607 | -30,5 |
| Hütten, Jugendherbergen u. Ä. | . | . | . | . | . | . |
| Vorsorge- und Reha-Kliniken | 470 | +9,0 | - | - | 14 967 | +3,5 |
| Campingplätze | 363 | -42,3 | 18 | -91,5 | 586 | -27,7 |
| Köln und Rhein-Erft-Kreis | 628 775 | +11,6 | 162 596 | +15,3 | 1 146 383 | +10,9 |
| Hotels | 395 906 | +12,4 | 106 550 | +12,5 | 642 075 | +13,9 |
| Gasthöfe | . | . | . | . | . | . |
| Pensionen | . | . | . | . | . | . |
| Hotels garnis | 205 000 | +9,6 | 50 983 | +23,5 | 341 969 | +10,5 |
| Erholungs-, Ferien-, Schulungsheime | 4 040 | +10,2 | 39 | -57,6 | 82 543 | -2,3 |
| Ferienhäuser, -wohnungen, -zentren | . | . | . | . | . | . |
| Hütten, Jugendherbergen u. Ä. | . | . | . | . | . | . |
| Vorsorge- und Reha-Kliniken | . | . | . | . | . | . |
| Campingplätze | . | . | . | . | . | . |
| Düsseldorf und Kreis Mettmann | 528 635 | +16,4 | 166 568 | +14,0 | 884 080 | +8,2 |
| Hotels | 380 967 | +19,7 | 122 782 | +17,0 | 608 180 | +11,6 |
| Gasthöfe | 276 | +22,7 | 47 | +95,8 | 1 138 | +17,3 |
| Pensionen | 498 | +65,4 | 164 | +8,6 | 740 | +26,5 |
| Hotels garnis | 135 717 | +8,3 | 41 185 | +4,7 | 248 053 | +0,3 |
| Erholungs-, Ferien-, Schulungsheime | . | . | . | . | . | . |
| Ferienhäuser, -wohnungen, -zentren | 3 109 | +49,6 | 1 264 | +50,8 | 7 742 | +15,0 |
| Hütten, Jugendherbergen u. Ä. | . | . | . | . | . | . |
| Vorsorge- und Reha-Kliniken | - | - | - | - | - | - |
| Campingplätze | - | - | - | - | - | - |
| Ruhrgebiet | 512 448 | +10,8 | 93 721 | +21,4 | 1 023 686 | +9,4 |
| Hotels | 295 388 | +9,2 | 58 413 | +20,4 | 491 651 | +8,9 |
| Gasthöfe | 2 064 | -22,8 | 171 | -11,9 | 4 262 | -17,6 |
| Pensionen | 1 325 | -11,2 | 159 | -4,8 | 4 399 | -23,5 |
| Hotels garnis | 167 689 | +15,8 | 32 786 | +23,9 | 280 172 | +12,2 |
| Erholungs-, Ferien-, Schulungsheime | 25 418 | +4,3 | 192 | +9,7 | 94 091 | +4,7 |
| Ferienhäuser, -wohnungen, -zentren | 3 914 | +75,7 | 1 204 | +108,7 | 22 951 | +75,1 |
| Hütten, Jugendherbergen u. Ä. | 9 931 | -3,2 | 648 | -39,5 | 25 983 | +3,9 |
| Vorsorge- und Reha-Kliniken | 3 089 | -1,5 | - | -100,0 | 92 277 | +3,7 |
| Campingplätze | 3 630 | +15,6 | 148 | +114,5 | 7 900 | +16,1 |
| Bergisches Städtedreieck | 49 071 | +1,0 | 7 747 | +21,0 | 118 905 | -0,1 |
| Hotels | 30 336 | - | 5 564 | +21,4 | 51 635 | -4,7 |
| Gasthöfe | - | - | - | - | - | - |
| Pensionen | - | - | - | - | - | - |
| Hotels garnis | 12 081 | +7,9 | 2 149 | +21,5 | 23 176 | +4,3 |
| Erholungs-, Ferien-, Schulungsheime | 5 646 | -8,6 | 27 | -30,8 | 26 050 | -3,5 |
| Ferienhäuser, -wohnungen, -zentren | . | . | . | . | . | . |
| Hütten, Jugendherbergen u. Ä. | . | . | . | . | . | . |
| Vorsorge- und Reha-Kliniken | . | . | . | . | . | . |
| Campingplätze | . | . | . | . | . | . |
| Nordrhein-Westfalen | 3 124 174 | +8,4 | 662 531 | +10,6 | 7 077 302 | +5,0 |
| Hotels | 1 853 787 | +8,6 | 423 967 | +11,0 | 3 174 142 | +6,3 |
| Gasthöfe | 30 303 | -10,5 | 4 259 | -28,4 | 68 805 | -7,8 |
| Pensionen | 31 661 | +1,7 | 5 442 | -4,4 | 101 904 | +1,0 |
| Hotels garnis | 755 776 | +12,4 | 166 285 | +16,1 | 1 340 938 | +8,7 |
| Erholungs-, Ferien-, Schulungsheime | 185 502 | +2,9 | 3 507 | -7,0 | 731 996 | +0,4 |
| Ferienhäuser, -wohnungen, -zentren | 113 635 | +2,6 | 47 719 | +1,2 | 441 868 | -1,4 |
| Hütten, Jugendherbergen u. Ä. | 81 983 | +9,8 | 7 497 | -1,1 | 174 973 | +8,3 |
| Vorsorge- und Reha-Kliniken | 38 999 | +4,9 | 53 | +32,5 | 961 237 | +4,0 |
| Campingplätze | 32 528 | -4,3 | 3 802 | +3,2 | 81 439 | +2,1 |

Anmerkungen Seite 44

Noch: 3.3 Leistung der Beherbergungsstätten nach Reisegebieten und Betriebsarten

Januar bis Februar 2024

| Reisegebiet Betriebsart | Übernachtungen | | Mittlere Aufenthaltsdauer ²⁾ | | Mittlere Auslastung der angebotenen Betten ³⁾ |
|--------------------------------------|------------------------|---------------------------|---|------------------------|--|
| | ausländischer Gäste | Veränderung ¹⁾ | aller Gäste | ausländischer Gäste | |
| Bergisches Land | 18 333 | +21,9 | 2,8 | 2,4 | 33,9 |
| Hotels | 10 550 | +21,3 | 1,7 | 2,0 | 26,1 |
| Gasthöfe | 156 | +24,8 | 2,1 | 2,7 | 24,0 |
| Pensionen | 1 155 | +93,8 | 4,1 | 9,0 | 44,9 |
| Hotels garnis | 3 582 | +3,6 | 2,3 | 3,1 | 31,1 |
| Erholungs-, Ferien-, Schulungsheime | 2 091 | +30,4 | 2,0 | 2,6 | 28,3 |
| Ferienhäuser, -wohnungen, -zentren | . | . | . | . | . |
| Hütten, Jugendherbergen u. Ä. | 65 | +109,7 | 1,9 | 2,0 | 12,2 |
| Vorsorge- und Reha-Kliniken | 628 | +49,9 | 24,0 | x | 84,2 |
| Campingplätze | . | . | . | . | . |
| Bonn und Rhein-Sieg-Kreis | 52 216 | +7,1 | 2,0 | 2,2 | 32,9 |
| Hotels | 29 553 | +22,0 | 1,7 | 2,0 | 28,3 |
| Gasthöfe | . | . | . | . | . |
| Pensionen | . | . | . | . | . |
| Hotels garnis | 17 963 | -7,8 | 2,0 | 2,3 | 37,7 |
| Erholungs-, Ferien-, Schulungsheime | 1 741 | +3,4 | 2,7 | 2,8 | 40,5 |
| Ferienhäuser, -wohnungen, -zentren | 1 645 | +3,4 | 7,7 | 10,8 | 37,3 |
| Hütten, Jugendherbergen u. Ä. | . | . | . | . | . |
| Vorsorge- und Reha-Kliniken | 20 | x | 31,8 | - | 81,0 |
| Campingplätze | 26 | -88,5 | 1,6 | 1,4 | . |
| Köln und Rhein-Erft-Kreis | 300 667 | +16,9 | 1,8 | 1,8 | 42,2 |
| Hotels | 184 193 | +18,5 | 1,6 | 1,7 | 40,1 |
| Gasthöfe | . | . | . | . | . |
| Pensionen | . | . | . | . | . |
| Hotels garnis | 94 468 | +23,0 | 1,7 | 1,9 | 41,0 |
| Erholungs-, Ferien-, Schulungsheime | 3 457 | -51,6 | 20,4 | 88,6 | 70,0 |
| Ferienhäuser, -wohnungen, -zentren | . | . | . | . | . |
| Hütten, Jugendherbergen u. Ä. | . | . | . | . | . |
| Vorsorge- und Reha-Kliniken | . | . | . | . | . |
| Campingplätze | . | . | . | . | . |
| Düsseldorf und Kreis Mettmann | 301 699 | +4,8 | 1,7 | 1,8 | 33,9 |
| Hotels | 209 308 | +7,2 | 1,6 | 1,7 | 34,3 |
| Gasthöfe | 645 | +62,5 | 4,1 | 13,7 | 23,2 |
| Pensionen | 327 | -2,1 | 1,5 | 2,0 | 21,6 |
| Hotels garnis | 85 756 | -0,9 | 1,8 | 2,1 | 33,6 |
| Erholungs-, Ferien-, Schulungsheime | . | . | . | . | . |
| Ferienhäuser, -wohnungen, -zentren | 3 149 | -7,8 | 2,5 | 2,5 | 52,0 |
| Hütten, Jugendherbergen u. Ä. | . | . | . | . | . |
| Vorsorge- und Reha-Kliniken | - | - | - | - | - |
| Campingplätze | - | - | - | - | - |
| Ruhrgebiet | 175 778 | +18,4 | 2,0 | 1,9 | 35,0 |
| Hotels | 100 973 | +16,5 | 1,7 | 1,7 | 32,6 |
| Gasthöfe | 367 | -4,9 | 2,1 | 2,1 | 21,0 |
| Pensionen | 1 206 | -12,0 | 3,3 | 7,6 | 24,3 |
| Hotels garnis | 59 808 | +15,9 | 1,7 | 1,8 | 34,0 |
| Erholungs-, Ferien-, Schulungsheime | 1 257 | +22,3 | 3,7 | 6,5 | 37,1 |
| Ferienhäuser, -wohnungen, -zentren | 10 256 | +105,2 | 5,9 | 8,5 | 49,0 |
| Hütten, Jugendherbergen u. Ä. | 1 642 | -29,0 | 2,6 | 2,5 | 20,0 |
| Vorsorge- und Reha-Kliniken | - | -100,0 | 29,9 | - | 91,1 |
| Campingplätze | 269 | +138,1 | 2,2 | 1,8 | . |
| Bergisches Städtedreieck | 14 367 | +15,3 | 2,4 | 1,9 | 35,3 |
| Hotels | 9 750 | +12,3 | 1,7 | 1,8 | 31,2 |
| Gasthöfe | - | - | - | - | - |
| Pensionen | - | - | - | - | - |
| Hotels garnis | 4 543 | +24,3 | 1,9 | 2,1 | 27,2 |
| Erholungs-, Ferien-, Schulungsheime | 56 | -37,1 | 4,6 | 2,1 | 41,6 |
| Ferienhäuser, -wohnungen, -zentren | - | - | - | - | - |
| Hütten, Jugendherbergen u. Ä. | . | . | . | . | . |
| Vorsorge- und Reha-Kliniken | . | . | . | . | . |
| Campingplätze | . | . | . | . | . |
| Nordrhein-Westfalen | 1 393 004 | +6,4 | 2,3 | 2,1 | 35,9 |
| Hotels | 779 763 | +8,7 | 1,7 | 1,8 | 32,7 |
| Gasthöfe | 13 113 | -13,5 | 2,3 | 3,1 | 20,4 |
| Pensionen | 26 790 | +1,2 | 3,2 | 4,9 | 26,7 |
| Hotels garnis | 327 885 | +10,7 | 1,8 | 2,0 | 34,7 |
| Erholungs-, Ferien-, Schulungsheime | 12 846 | -25,6 | 3,9 | 3,7 | 37,9 |
| Ferienhäuser, -wohnungen, -zentren | 204 929 | -1,9 | 3,9 | 4,3 | 39,0 |
| Hütten, Jugendherbergen u. Ä. | 17 028 | +1,1 | 2,1 | 2,3 | 18,4 |
| Vorsorge- und Reha-Kliniken | 2 350 | -7,0 | 24,6 | 44,3 | 83,6 |
| Campingplätze | 8 300 | -2,9 | 2,5 | 2,2 | . |

Anmerkungen Seite 44

3.4 Leistung der Beherbergungsstätten nach Reisegebieten und Herkunftsländern

Januar bis Februar 2024

| Reisegebiet Herkunftsland (ständiger Wohnsitz) | Ankünfte | | Übernachtungen | | | Mittlere Aufenthalts- dauer ³⁾ |
|---|----------------|--------------------------------|----------------|--------------------------------|----------------------|---|
| | aller Gäste | Verän- derung ¹⁾ | aller Gäste | Verän- derung ¹⁾ | Anteil ²⁾ | |
| Eifel und Region Aachen | 140 182 | +10,6 | 337 018 | +7,0 | 100 | 2,4 |
| Bundesrepublik Deutschland | 104 403 | +10,3 | 264 254 | +6,5 | 78,4 | 2,5 |
| Ausland | 35 779 | +11,4 | 72 764 | +8,9 | 21,6 | 2,0 |
| Europa | 29 841 | +9,4 | 61 975 | +6,6 | 85,2 | 2,1 |
| EU-Länder | 27 890 | +12,9 | 57 948 | +8,0 | 79,6 | 2,1 |
| Belgien | 6 314 | +1,8 | 11 391 | -5,9 | 15,7 | 1,8 |
| Bulgarien | 191 | +101,1 | 306 | +66,3 | 0,4 | 1,6 |
| Dänemark | 254 | +31,6 | 394 | +20,5 | 0,5 | 1,6 |
| Estland | 18 | +28,6 | 23 | -36,1 | - | 1,3 |
| Finnland | 158 | +22,5 | 247 | +16,0 | 0,3 | 1,6 |
| Frankreich | 2 485 | +18,6 | 3 844 | +12,0 | 5,3 | 1,5 |
| Griechenland | 152 | -31,5 | 422 | -37,8 | 0,6 | 2,8 |
| Republik Irland | 150 | +15,4 | 211 | -6,2 | 0,3 | 1,4 |
| Italien | 836 | -6,8 | 1 580 | -4,9 | 2,2 | 1,9 |
| Kroatien | 94 | -29,9 | 154 | -26,7 | 0,2 | 1,6 |
| Lettland | 31 | -11,4 | 42 | -43,2 | 0,1 | 1,4 |
| Litauen | 486 | x | 721 | +92,8 | 1,0 | 1,5 |
| Luxemburg | 511 | +16,7 | 892 | +9,7 | 1,2 | 1,7 |
| Malta | 12 | +200,0 | 20 | +150,0 | - | 1,7 |
| Niederlande | 10 054 | +14,8 | 26 386 | +13,7 | 36,3 | 2,6 |
| Österreich | 741 | +28,9 | 1 689 | +49,6 | 2,3 | 2,3 |
| Polen | 1 105 | +33,0 | 2 314 | +45,0 | 3,2 | 2,1 |
| Portugal | 320 | +50,9 | 769 | +128,9 | 1,1 | 2,4 |
| Rumänien | 518 | +53,3 | 886 | +19,4 | 1,2 | 1,7 |
| Schweden | 271 | -33,7 | 521 | -1,3 | 0,7 | 1,9 |
| Slowakische Republik | 167 | +45,2 | 295 | +2,4 | 0,4 | 1,8 |
| Slowenien | 53 | -10,2 | 124 | -8,8 | 0,2 | 2,3 |
| Spanien | 816 | +40,4 | 1 332 | +24,5 | 1,8 | 1,6 |
| Tschechische Republik | 294 | +14,0 | 519 | -13,1 | 0,7 | 1,8 |
| Ungarn | 125 | -33,5 | 237 | -76,1 | 0,3 | 1,9 |
| Vereinigtes Königreich | 1 714 | +0,7 | 2 583 | -3,2 | 3,5 | 1,5 |
| Zypern | 20 | +81,8 | 46 | +64,3 | 0,1 | 2,3 |
| Island | 2 | -66,7 | 3 | -76,9 | - | 1,5 |
| Norwegen | 63 | -28,4 | 88 | -31,8 | 0,1 | 1,4 |
| Russland | 65 | -40,4 | 152 | -37,2 | 0,2 | 2,3 |
| Schweiz | 840 | +15,5 | 1 623 | +33,6 | 2,2 | 1,9 |
| Türkei | 495 | +48,2 | 1 208 | +70,4 | 1,7 | 2,4 |
| Ukraine | 141 | -49,6 | 332 | -25,2 | 0,5 | 2,4 |
| sonstige europäische Länder | 345 | -66,8 | 621 | -64,1 | 0,9 | 1,8 |
| Afrika | 227 | +43,7 | 428 | +13,8 | 0,6 | 1,9 |
| Republik Südafrika | 62 | +169,6 | 147 | +129,7 | 0,2 | 2,4 |
| sonstige afrikanische Länder | 165 | +22,2 | 281 | -9,9 | 0,4 | 1,7 |
| Asien | 2 155 | +12,4 | 4 099 | +18,9 | 5,6 | 1,9 |
| Arabische Golfstaaten | 530 | -10,6 | 1 094 | -8,5 | 1,5 | 2,1 |
| Volksrepublik China und Hongkong | 466 | +64,1 | 801 | +93,0 | 1,1 | 1,7 |
| Indien | 116 | -28,0 | 311 | -1,0 | 0,4 | 2,7 |
| Israel | 44 | -29,0 | 79 | -30,1 | 0,1 | 1,8 |
| Japan | 190 | -13,2 | 381 | +0,5 | 0,5 | 2,0 |
| Südkorea | 246 | +18,3 | 399 | +47,2 | 0,5 | 1,6 |
| Taiwan | 208 | +407,3 | 226 | +264,5 | 0,3 | 1,1 |
| sonstige asiatische Länder | 355 | +1,7 | 808 | +16,1 | 1,1 | 2,3 |
| Amerika | 1 721 | +0,2 | 3 246 | +12,8 | 4,5 | 1,9 |
| Kanada | 156 | +51,5 | 323 | +88,9 | 0,4 | 2,1 |
| USA | 1 236 | -5,1 | 2 247 | +8,8 | 3,1 | 1,8 |
| sonstige nordamerikanische Länder | 1 | -80,0 | 1 | -87,5 | - | 1,0 |
| Mittelamerika und Karibik | 111 | +113,5 | 206 | +21,9 | 0,3 | 1,9 |
| Brasilien | 104 | -22,4 | 248 | -14,2 | 0,3 | 2,4 |
| sonstige südamerikanische Länder | 113 | -6,6 | 221 | +25,6 | 0,3 | 2,0 |
| Australien | 95 | +11,8 | 209 | -0,9 | 0,3 | 2,2 |
| Neuseeland und Ozeanien | 52 | +52,9 | 74 | +48,0 | 0,1 | 1,4 |
| Ohne Angabe | 1 688 | +82,7 | 2 733 | +62,6 | 3,8 | 1,6 |

1) Veränderung gegenüber dem Vorjahreszeitraum in % – 2) Bei Übernachtungen von Gästen aus der Bundesrepublik Deutschland und dem Ausland: Anteil an allen Übernachtungen im Bundesgebiet; sonst: Anteil an allen Übernachtungen am Ausland zusammen. – 3) mittlere Aufenthaltsdauer in Tagen = Übernachtungen / Ankünfte

Noch: 3.4 Leistung der Beherbergungsstätten nach Reisegebieten und Herkunftsländern

Januar bis Februar 2024

| Reisegebiet Herkunftsland (ständiger Wohnsitz) | Ankünfte | | Übernachtungen | | | Mittlere Aufenthalts- dauer ³⁾ |
|---|----------------|--------------------------------|----------------|--------------------------------|----------------------|---|
| | aller Gäste | Verän- derung ¹⁾ | aller Gäste | Verän- derung ¹⁾ | Anteil ²⁾ | |
| Niederrhein | 242 114 | -2,5 | 552 781 | -3,7 | 100 | 2,3 |
| Bundesrepublik Deutschland | 202 135 | -3,2 | 471 425 | -3,1 | 85,3 | 2,3 |
| Ausland | 39 979 | +0,7 | 81 356 | -6,8 | 14,7 | 2,0 |
| Europa | 32 587 | -2,5 | 65 168 | -11,0 | 80,1 | 2,0 |
| EU-Länder | 28 934 | -1,8 | 57 475 | -10,4 | 70,6 | 2,0 |
| Belgien | 2 613 | +5,6 | 4 790 | +17,7 | 5,9 | 1,8 |
| Bulgarien | 244 | +27,1 | 508 | -12,6 | 0,6 | 2,1 |
| Dänemark | 510 | -8,6 | 804 | -18,8 | 1,0 | 1,6 |
| Estland | 50 | -43,2 | 81 | -41,7 | 0,1 | 1,6 |
| Finnland | 199 | -10,4 | 457 | -5,8 | 0,6 | 2,3 |
| Frankreich | 2 165 | -8,7 | 3 610 | -8,4 | 4,4 | 1,7 |
| Griechenland | 232 | -9,0 | 541 | -24,8 | 0,7 | 2,3 |
| Republik Irland | 335 | +100,6 | 647 | +82,3 | 0,8 | 1,9 |
| Italien | 1 355 | -26,0 | 3 219 | -23,9 | 4,0 | 2,4 |
| Kroatien | 168 | -19,2 | 925 | -36,8 | 1,1 | 5,5 |
| Lettland | 56 | -27,3 | 117 | -63,3 | 0,1 | 2,1 |
| Litauen | 130 | -13,9 | 284 | -40,3 | 0,3 | 2,2 |
| Luxemburg | 471 | +14,3 | 670 | -14,8 | 0,8 | 1,4 |
| Malta | 43 | +95,5 | 81 | +20,9 | 0,1 | 1,9 |
| Niederlande | 10 461 | +2,7 | 16 929 | +3,4 | 20,8 | 1,6 |
| Österreich | 1 476 | +2,6 | 3 553 | +6,3 | 4,4 | 2,4 |
| Polen | 2 146 | +5,4 | 6 998 | -24,9 | 8,6 | 3,3 |
| Portugal | 435 | +69,9 | 679 | +6,6 | 0,8 | 1,6 |
| Rumänien | 592 | +4,2 | 2 043 | -3,6 | 2,5 | 3,5 |
| Schweden | 280 | -37,9 | 482 | -54,1 | 0,6 | 1,7 |
| Slowakische Republik | 229 | +10,1 | 956 | -5,7 | 1,2 | 4,2 |
| Slowenien | 177 | +0,6 | 326 | -67,3 | 0,4 | 1,8 |
| Spanien | 926 | -29,2 | 1 748 | -41,0 | 2,1 | 1,9 |
| Tschechische Republik | 408 | -25,0 | 885 | -31,9 | 1,1 | 2,2 |
| Ungarn | 259 | -13,1 | 598 | -45,0 | 0,7 | 2,3 |
| Vereinigtes Königreich | 2 969 | +1,3 | 5 537 | +7,1 | 6,8 | 1,9 |
| Zypern | 5 | -88,1 | 7 | -94,8 | - | 1,4 |
| Island | 28 | +55,6 | 59 | +31,1 | 0,1 | 2,1 |
| Norwegen | 178 | -13,2 | 365 | +0,3 | 0,4 | 2,1 |
| Russland | 76 | -47,9 | 221 | -78,3 | 0,3 | 2,9 |
| Schweiz | 1 222 | -15,4 | 2 289 | -15,5 | 2,8 | 1,9 |
| Türkei | 1 013 | +7,9 | 2 353 | -0,1 | 2,9 | 2,3 |
| Ukraine | 306 | -13,6 | 651 | -18,0 | 0,8 | 2,1 |
| sonstige europäische Länder | 830 | -3,6 | 1 755 | -1,3 | 2,2 | 2,1 |
| Afrika | 264 | +72,5 | 520 | +85,7 | 0,6 | 2,0 |
| Republik Südafrika | 37 | +131,3 | 56 | +86,7 | 0,1 | 1,5 |
| sonstige afrikanische Länder | 227 | +65,7 | 464 | +85,6 | 0,6 | 2,0 |
| Asien | 1 574 | +47,7 | 4 496 | +12,0 | 5,5 | 2,9 |
| Arabische Golfstaaten | 147 | +38,7 | 1 245 | -17,0 | 1,5 | 8,5 |
| Volksrepublik China und Hongkong | 553 | +142,5 | 1 117 | +102,7 | 1,4 | 2,0 |
| Indien | 151 | +14,4 | 684 | +34,6 | 0,8 | 4,5 |
| Israel | 92 | +39,4 | 146 | +20,7 | 0,2 | 1,6 |
| Japan | 162 | +39,7 | 365 | +29,4 | 0,4 | 2,3 |
| Südkorea | 57 | -13,6 | 118 | - | 0,1 | 2,1 |
| Taiwan | 48 | +71,4 | 59 | -33,7 | 0,1 | 1,2 |
| sonstige asiatische Länder | 364 | +12,3 | 762 | -9,7 | 0,9 | 2,1 |
| Amerika | 1 217 | +3,8 | 2 751 | +2,6 | 3,4 | 2,3 |
| Kanada | 73 | -12,0 | 181 | -27,3 | 0,2 | 2,5 |
| USA | 879 | +10,8 | 2 085 | +13,9 | 2,6 | 2,4 |
| sonstige nordamerikanische Länder | 8 | +300,0 | 28 | x | - | 3,5 |
| Mittelamerika und Karibik | 99 | +86,8 | 153 | -0,6 | 0,2 | 1,5 |
| Brasilien | 69 | -58,9 | 128 | -57,2 | 0,2 | 1,9 |
| sonstige südamerikanische Länder | 89 | +21,9 | 176 | +21,4 | 0,2 | 2,0 |
| Australien | 68 | -29,9 | 249 | +45,6 | 0,3 | 3,7 |
| Neuseeland und Ozeanien | 17 | +112,5 | 38 | +153,3 | - | 2,2 |
| Ohne Angabe | 4 252 | +13,2 | 8 134 | +16,5 | 10,0 | 1,9 |

Anmerkungen Seite 66

Noch: 3.4 Leistung der Beherbergungsstätten nach Reisegebieten und Herkunftsländern

Januar bis Februar 2024

| Reisegebiet Herkunftsland (ständiger Wohnsitz) | Ankünfte | | Übernachtungen | | | Mittlere Aufenthalts- dauer ³⁾ |
|---|----------------|--------------------------------|----------------|--------------------------------|----------------------|---|
| | aller Gäste | Verän- derung ¹⁾ | aller Gäste | Verän- derung ¹⁾ | Anteil ²⁾ | |
| Münsterland | 209 563 | +7,7 | 544 722 | +4,1 | 100 | 2,6 |
| Bundesrepublik Deutschland | 187 653 | +9,3 | 490 394 | +4,2 | 90,0 | 2,6 |
| Ausland | 21 910 | -3,9 | 54 328 | +3,3 | 10,0 | 2,5 |
| Europa | 16 545 | +3,6 | 43 949 | +9,5 | 80,9 | 2,7 |
| EU-Länder | 14 285 | -1,0 | 36 881 | +1,8 | 67,9 | 2,6 |
| Belgien | 770 | +4,9 | 1 257 | +11,5 | 2,3 | 1,6 |
| Bulgarien | 66 | -58,0 | 204 | -45,0 | 0,4 | 3,1 |
| Dänemark | 619 | -1,7 | 1 081 | -7,6 | 2,0 | 1,7 |
| Estland | 25 | +56,3 | 37 | - | 0,1 | 1,5 |
| Finnland | 98 | +1,0 | 207 | +46,8 | 0,4 | 2,1 |
| Frankreich | 928 | +4,7 | 1 864 | +10,6 | 3,4 | 2,0 |
| Griechenland | 67 | -2,9 | 144 | -27,6 | 0,3 | 2,1 |
| Republik Irland | 104 | +19,5 | 213 | +24,6 | 0,4 | 2,0 |
| Italien | 640 | +3,9 | 1 531 | -16,6 | 2,8 | 2,4 |
| Kroatien | 100 | +1,0 | 911 | +34,2 | 1,7 | 9,1 |
| Lettland | 57 | +50,0 | 94 | -42,3 | 0,2 | 1,6 |
| Litauen | 136 | -83,7 | 1 011 | -26,1 | 1,9 | 7,4 |
| Luxemburg | 180 | +13,9 | 294 | +24,1 | 0,5 | 1,6 |
| Malta | 4 | +33,3 | 10 | -79,6 | - | 2,5 |
| Niederlande | 5 007 | +5,2 | 9 008 | +7,1 | 16,6 | 1,8 |
| Österreich | 796 | +7,7 | 1 764 | +1,0 | 3,2 | 2,2 |
| Polen | 1 532 | +7,1 | 8 659 | +8,4 | 15,9 | 5,7 |
| Portugal | 151 | -7,9 | 445 | -35,4 | 0,8 | 2,9 |
| Rumänien | 461 | -3,2 | 2 391 | +47,8 | 4,4 | 5,2 |
| Schweden | 333 | -20,0 | 482 | -26,1 | 0,9 | 1,4 |
| Slowakische Republik | 136 | +11,5 | 549 | -65,0 | 1,0 | 4,0 |
| Slowenien | 95 | -28,0 | 375 | -39,4 | 0,7 | 3,9 |
| Spanien | 439 | +23,7 | 917 | +4,9 | 1,7 | 2,1 |
| Tschechische Republik | 302 | +22,3 | 963 | +57,9 | 1,8 | 3,2 |
| Ungarn | 109 | +32,9 | 239 | -19,3 | 0,4 | 2,2 |
| Vereinigtes Königreich | 1 114 | +4,4 | 2 202 | +19,9 | 4,1 | 2,0 |
| Zypern | 16 | +77,8 | 29 | -61,8 | 0,1 | 1,8 |
| Island | 14 | +16,7 | 29 | +31,8 | 0,1 | 2,1 |
| Norwegen | 143 | +8,3 | 207 | -8,8 | 0,4 | 1,4 |
| Russland | 60 | -25,0 | 556 | +42,6 | 1,0 | 9,3 |
| Schweiz | 854 | +22,0 | 1 816 | +33,4 | 3,3 | 2,1 |
| Türkei | 152 | -16,9 | 656 | +45,1 | 1,2 | 4,3 |
| Ukraine | 165 | +9,3 | 476 | +65,3 | 0,9 | 2,9 |
| sonstige europäische Länder | 872 | +210,3 | 3 328 | +182,3 | 6,1 | 3,8 |
| Afrika | 101 | +26,3 | 223 | +9,3 | 0,4 | 2,2 |
| Republik Südafrika | 17 | -10,5 | 48 | -7,7 | 0,1 | 2,8 |
| sonstige afrikanische Länder | 84 | +37,7 | 175 | +15,1 | 0,3 | 2,1 |
| Asien | 698 | +30,2 | 1 893 | +27,8 | 3,5 | 2,7 |
| Arabische Golfstaaten | 66 | +61,0 | 151 | +32,5 | 0,3 | 2,3 |
| Volksrepublik China und Hongkong | 175 | +124,4 | 410 | +135,6 | 0,8 | 2,3 |
| Indien | 75 | +70,5 | 320 | +162,3 | 0,6 | 4,3 |
| Israel | 36 | +12,5 | 93 | -9,7 | 0,2 | 2,6 |
| Japan | 78 | +20,0 | 191 | +3,2 | 0,4 | 2,4 |
| Südkorea | 63 | +31,3 | 180 | -21,4 | 0,3 | 2,9 |
| Taiwan | 30 | +200,0 | 105 | x | 0,2 | 3,5 |
| sonstige asiatische Länder | 175 | -19,7 | 443 | -17,7 | 0,8 | 2,5 |
| Amerika | 768 | +5,2 | 2 376 | +1,6 | 4,4 | 3,1 |
| Kanada | 97 | +142,5 | 178 | +14,1 | 0,3 | 1,8 |
| USA | 525 | -1,5 | 1 806 | +12,3 | 3,3 | 3,4 |
| sonstige nordamerikanische Länder | 5 | +66,7 | 7 | +133,3 | - | 1,4 |
| Mittelamerika und Karibik | 40 | -24,5 | 85 | -15,8 | 0,2 | 2,1 |
| Brasilien | 55 | +19,6 | 181 | -23,3 | 0,3 | 3,3 |
| sonstige südamerikanische Länder | 46 | -16,4 | 119 | -49,1 | 0,2 | 2,6 |
| Australien | 48 | -11,1 | 88 | -14,6 | 0,2 | 1,8 |
| Neuseeland und Ozeanien | 16 | +100,0 | 29 | +107,1 | 0,1 | 1,8 |
| Ohne Angabe | 3 734 | -31,1 | 5 770 | -30,6 | 10,6 | 1,5 |

Anmerkungen Seite 66

Noch: 3.4 Leistung der Beherbergungsstätten nach Reisegebieten und Herkunftsländern

Januar bis Februar 2024

| Reisegebiet Herkunftsland (ständiger Wohnsitz) | Ankünfte | | Übernachtungen | | | Mittlere Aufenthalts- dauer ³⁾ |
|---|----------------|--------------------------------|----------------|--------------------------------|----------------------|---|
| | aller Gäste | Verän- derung ¹⁾ | aller Gäste | Verän- derung ¹⁾ | Anteil ²⁾ | |
| Teutoburger Wald | 234 057 | +2,6 | 867 993 | +2,7 | 100 | 3,7 |
| Bundesrepublik Deutschland | 214 416 | +2,7 | 815 643 | +3,0 | 94,0 | 3,8 |
| Ausland | 19 641 | +1,3 | 52 350 | -1,1 | 6,0 | 2,7 |
| Europa | 16 361 | +2,3 | 43 254 | -2,4 | 82,6 | 2,6 |
| EU-Länder | 14 271 | +3,9 | 37 504 | -3,0 | 71,6 | 2,6 |
| Belgien | 645 | -15,7 | 1 082 | -3,6 | 2,1 | 1,7 |
| Bulgarien | 101 | +29,5 | 384 | -19,8 | 0,7 | 3,8 |
| Dänemark | 508 | -32,3 | 874 | -36,9 | 1,7 | 1,7 |
| Estland | 26 | -29,7 | 68 | -21,8 | 0,1 | 2,6 |
| Finnland | 128 | +21,9 | 244 | +6,6 | 0,5 | 1,9 |
| Frankreich | 1 260 | +15,4 | 2 379 | +19,1 | 4,5 | 1,9 |
| Griechenland | 90 | +7,1 | 252 | -4,9 | 0,5 | 2,8 |
| Republik Irland | 113 | +7,6 | 212 | +21,8 | 0,4 | 1,9 |
| Italien | 864 | +13,2 | 1 712 | -16,9 | 3,3 | 2,0 |
| Kroatien | 130 | +41,3 | 434 | +10,7 | 0,8 | 3,3 |
| Lettland | 75 | +2,7 | 274 | -2,5 | 0,5 | 3,7 |
| Litauen | 124 | -12,7 | 1 422 | -45,0 | 2,7 | 11,5 |
| Luxemburg | 146 | +28,1 | 270 | +53,4 | 0,5 | 1,8 |
| Malta | 4 | +300,0 | 9 | +200,0 | - | 2,3 |
| Niederlande | 3 212 | +11,8 | 5 769 | +17,3 | 11,0 | 1,8 |
| Österreich | 1 088 | +4,3 | 2 433 | +8,5 | 4,6 | 2,2 |
| Polen | 2 321 | +19,9 | 10 214 | +14,9 | 19,5 | 4,4 |
| Portugal | 133 | -16,4 | 193 | -41,0 | 0,4 | 1,5 |
| Rumänien | 374 | +30,3 | 1 374 | +23,6 | 2,6 | 3,7 |
| Schweden | 346 | +34,1 | 713 | +51,7 | 1,4 | 2,1 |
| Slowakische Republik | 164 | -24,4 | 1 335 | +15,3 | 2,6 | 8,1 |
| Slowenien | 106 | -23,2 | 323 | -51,1 | 0,6 | 3,0 |
| Spanien | 428 | -15,9 | 1 134 | +0,9 | 2,2 | 2,6 |
| Tschechische Republik | 450 | -40,5 | 1 309 | -63,0 | 2,5 | 2,9 |
| Ungarn | 125 | -40,5 | 281 | -48,3 | 0,5 | 2,2 |
| Vereinigtes Königreich | 1 301 | +15,0 | 2 794 | +16,5 | 5,3 | 2,1 |
| Zypern | 9 | -43,8 | 16 | -48,4 | - | 1,8 |
| Island | 8 | -38,5 | 15 | -28,6 | - | 1,9 |
| Norwegen | 110 | +20,9 | 288 | +80,0 | 0,6 | 2,6 |
| Russland | 38 | -37,7 | 126 | -44,0 | 0,2 | 3,3 |
| Schweiz | 882 | +1,7 | 1 908 | +3,1 | 3,6 | 2,2 |
| Türkei | 267 | -14,4 | 946 | -7,3 | 1,8 | 3,5 |
| Ukraine | 191 | -3,5 | 709 | +76,4 | 1,4 | 3,7 |
| sonstige europäische Länder | 594 | -17,2 | 1 758 | -11,8 | 3,4 | 3,0 |
| Afrika | 148 | -14,9 | 883 | +3,5 | 1,7 | 6,0 |
| Republik Südafrika | 10 | -75,6 | 45 | -75,1 | 0,1 | 4,5 |
| sonstige afrikanische Länder | 138 | +3,8 | 838 | +24,7 | 1,6 | 6,1 |
| Asien | 1 005 | +46,5 | 3 189 | +47,7 | 6,1 | 3,2 |
| Arabische Golfstaaten | 65 | +35,4 | 118 | +34,1 | 0,2 | 1,8 |
| Volksrepublik China und Hongkong | 376 | +227,0 | 941 | +298,7 | 1,8 | 2,5 |
| Indien | 103 | -24,3 | 312 | -3,1 | 0,6 | 3,0 |
| Israel | 41 | -14,6 | 92 | -35,2 | 0,2 | 2,2 |
| Japan | 138 | +94,4 | 303 | +1,0 | 0,6 | 2,2 |
| Südkorea | 49 | +6,5 | 166 | -28,8 | 0,3 | 3,4 |
| Taiwan | 12 | -14,3 | 27 | +8,0 | 0,1 | 2,3 |
| sonstige asiatische Länder | 221 | +6,3 | 1 230 | +51,3 | 2,3 | 5,6 |
| Amerika | 866 | -18,7 | 2 425 | -10,9 | 4,6 | 2,8 |
| Kanada | 56 | -52,9 | 141 | -57,7 | 0,3 | 2,5 |
| USA | 595 | -0,2 | 1 461 | -11,9 | 2,8 | 2,5 |
| sonstige nordamerikanische Länder | 10 | -33,3 | 21 | -27,6 | - | 2,1 |
| Mittelamerika und Karibik | 68 | -73,0 | 211 | -44,5 | 0,4 | 3,1 |
| Brasilien | 49 | +96,0 | 257 | +202,4 | 0,5 | 5,2 |
| sonstige südamerikanische Länder | 88 | +51,7 | 334 | +40,3 | 0,6 | 3,8 |
| Australien | 87 | +42,6 | 198 | +4,2 | 0,4 | 2,3 |
| Neuseeland und Ozeanien | 13 | -51,9 | 24 | -57,1 | - | 1,8 |
| Ohne Angabe | 1 161 | -15,8 | 2 377 | -9,6 | 4,5 | 2,0 |

Anmerkungen Seite 66

Noch: 3.4 Leistung der Beherbergungsstätten nach Reisegebieten und Herkunftsländern

Januar bis Februar 2024

| Reisegebiet Herkunftsland (ständiger Wohnsitz) | Ankünfte | | Übernachtungen | | | Mittlere Aufenthalts- dauer ³⁾ |
|---|----------------|--------------------------------|----------------|--------------------------------|----------------------|---|
| | aller Gäste | Verän- derung ¹⁾ | aller Gäste | Verän- derung ¹⁾ | Anteil ²⁾ | |
| Sauerland | 305 621 | +2,3 | 951 840 | -0,4 | 100 | 3,1 |
| Bundesrepublik Deutschland | 227 398 | +4,5 | 693 059 | +1,0 | 72,8 | 3,0 |
| Ausland | 78 223 | -3,6 | 258 781 | -4,0 | 27,2 | 3,3 |
| Europa | 75 169 | -4,8 | 250 728 | -4,4 | 96,9 | 3,3 |
| EU-Länder | 73 916 | -4,7 | 246 913 | -4,3 | 95,4 | 3,3 |
| Belgien | 8 002 | -8,7 | 26 998 | -11,8 | 10,4 | 3,4 |
| Bulgarien | 53 | -1,9 | 448 | +60,0 | 0,2 | 8,5 |
| Dänemark | 2 275 | -20,6 | 8 761 | -25,0 | 3,4 | 3,9 |
| Estland | 8 | - | 8 | -66,7 | - | 1,0 |
| Finnland | 41 | -37,9 | 93 | -40,4 | - | 2,3 |
| Frankreich | 1 103 | +34,7 | 2 683 | +64,7 | 1,0 | 2,4 |
| Griechenland | 38 | -9,5 | 103 | +37,3 | - | 2,7 |
| Republik Irland | 45 | -47,1 | 103 | -70,6 | - | 2,3 |
| Italien | 543 | -8,6 | 1 499 | -17,0 | 0,6 | 2,8 |
| Kroatien | 74 | +174,1 | 409 | +99,5 | 0,2 | 5,5 |
| Lettland | 70 | -20,5 | 426 | -16,0 | 0,2 | 6,1 |
| Litauen | 41 | -49,4 | 256 | -32,6 | 0,1 | 6,2 |
| Luxemburg | 124 | -15,1 | 312 | -16,1 | 0,1 | 2,5 |
| Malta | 9 | +350,0 | 21 | +425,0 | - | 2,3 |
| Niederlande | 57 163 | -4,1 | 190 411 | -1,0 | 73,6 | 3,3 |
| Österreich | 885 | -18,4 | 2 196 | -53,5 | 0,8 | 2,5 |
| Polen | 1 132 | +37,0 | 3 782 | +3,4 | 1,5 | 3,3 |
| Portugal | 83 | -38,5 | 324 | +32,8 | 0,1 | 3,9 |
| Rumänien | 172 | -41,7 | 1 060 | -44,5 | 0,4 | 6,2 |
| Schweden | 136 | +8,8 | 273 | +1,1 | 0,1 | 2,0 |
| Slowakische Republik | 101 | +38,4 | 335 | -24,5 | 0,1 | 3,3 |
| Slowenien | 64 | -11,1 | 608 | +259,8 | 0,2 | 9,5 |
| Spanien | 303 | -3,5 | 936 | -25,5 | 0,4 | 3,1 |
| Tschechische Republik | 469 | +38,8 | 1 768 | +23,5 | 0,7 | 3,8 |
| Ungarn | 153 | +23,4 | 639 | +48,3 | 0,2 | 4,2 |
| Vereinigtes Königreich | 826 | -8,1 | 2 456 | -21,0 | 0,9 | 3,0 |
| Zypern | 3 | -25,0 | 5 | - | - | 1,7 |
| Island | 3 | +200,0 | 9 | +200,0 | - | 3,0 |
| Norwegen | 54 | +38,5 | 112 | +64,7 | - | 2,1 |
| Russland | 51 | +121,7 | 208 | +494,3 | 0,1 | 4,1 |
| Schweiz | 558 | -19,0 | 1 538 | -23,7 | 0,6 | 2,8 |
| Türkei | 152 | +50,5 | 686 | +143,3 | 0,3 | 4,5 |
| Ukraine | 122 | -1,6 | 252 | +0,8 | 0,1 | 2,1 |
| sonstige europäische Länder | 313 | -30,6 | 1 010 | -36,4 | 0,4 | 3,2 |
| Afrika | 31 | -3,1 | 75 | -51,0 | - | 2,4 |
| Republik Südafrika | 6 | -40,0 | 38 | -5,0 | - | 6,3 |
| sonstige afrikanische Länder | 25 | +13,6 | 37 | -67,3 | - | 1,5 |
| Asien | 455 | -2,4 | 1 906 | -4,1 | 0,7 | 4,2 |
| Arabische Golfstaaten | 27 | -28,9 | 71 | -29,0 | - | 2,6 |
| Volksrepublik China und Hongkong | 124 | -0,8 | 448 | -31,9 | 0,2 | 3,6 |
| Indien | 43 | +2,4 | 162 | -19,0 | 0,1 | 3,8 |
| Israel | 28 | +460,0 | 48 | +380,0 | - | 1,7 |
| Japan | 38 | -30,9 | 118 | +43,9 | - | 3,1 |
| Südkorea | 26 | -48,0 | 111 | -38,3 | - | 4,3 |
| Taiwan | 44 | +83,3 | 269 | +348,3 | 0,1 | 6,1 |
| sonstige asiatische Länder | 125 | -1,6 | 679 | -2,6 | 0,3 | 5,4 |
| Amerika | 606 | -8,5 | 2 175 | -23,8 | 0,8 | 3,6 |
| Kanada | 98 | +50,8 | 519 | +69,1 | 0,2 | 5,3 |
| USA | 382 | -2,1 | 1 286 | +14,6 | 0,5 | 3,4 |
| sonstige nordamerikanische Länder | 4 | +100,0 | 6 | -40,0 | - | 1,5 |
| Mittelamerika und Karibik | 39 | -36,1 | 181 | -77,9 | 0,1 | 4,6 |
| Brasilien | 38 | -11,6 | 96 | -46,4 | - | 2,5 |
| sonstige südamerikanische Länder | 45 | -55,4 | 87 | -79,1 | - | 1,9 |
| Australien | 80 | +116,2 | 233 | +68,8 | 0,1 | 2,9 |
| Neuseeland und Ozeanien | 7 | -61,1 | 10 | -79,2 | - | 1,4 |
| Ohne Angabe | 1 875 | +90,0 | 3 654 | +92,8 | 1,4 | 1,9 |

Anmerkungen Seite 66

Noch: 3.4 Leistung der Beherbergungsstätten nach Reisegebieten und Herkunftsländern

Januar bis Februar 2024

| Reisegebiet Herkunftsland (ständiger Wohnsitz) | Ankünfte | | Übernachtungen | | | Mittlere Aufenthalts- dauer ³⁾ |
|---|----------------|--------------------------------|----------------|--------------------------------|----------------------|---|
| | aller Gäste | Verän- derung ¹⁾ | aller Gäste | Verän- derung ¹⁾ | Anteil ²⁾ | |
| Siegerland-Wittgenstein | 29 243 | – | 95 770 | –6,2 | 100 | 3,3 |
| Bundesrepublik Deutschland | 24 482 | –0,1 | 85 405 | –6,9 | 89,2 | 3,5 |
| Ausland | 4 761 | +0,4 | 10 365 | –0,2 | 10,8 | 2,2 |
| Europa | 3 995 | –4,2 | 8 916 | –4,7 | 86,0 | 2,2 |
| EU-Länder | 3 663 | –4,9 | 8 372 | –4,9 | 80,8 | 2,3 |
| Belgien | 174 | –37,9 | 331 | –30,8 | 3,2 | 1,9 |
| Bulgarien | 14 | –17,6 | 31 | +19,2 | 0,3 | 2,2 |
| Dänemark | 42 | –20,8 | 65 | –26,1 | 0,6 | 1,5 |
| Estland | 1 | –80,0 | 1 | –99,3 | – | 1,0 |
| Finnland | 36 | +125,0 | 45 | +32,4 | 0,4 | 1,3 |
| Frankreich | 240 | +0,4 | 444 | +16,2 | 4,3 | 1,9 |
| Griechenland | 3 | –86,4 | 8 | –81,8 | 0,1 | 2,7 |
| Republik Irland | 8 | +33,3 | 13 | +30,0 | 0,1 | 1,6 |
| Italien | 178 | +22,8 | 340 | +12,2 | 3,3 | 1,9 |
| Kroatien | 19 | –9,5 | 49 | +36,1 | 0,5 | 2,6 |
| Lettland | 11 | +175,0 | 16 | –33,3 | 0,2 | 1,5 |
| Litauen | 4 | –78,9 | 4 | –92,3 | – | 1,0 |
| Luxemburg | 36 | +71,4 | 55 | +41,0 | 0,5 | 1,5 |
| Malta | – | – | – | – | – | – |
| Niederlande | 1 959 | +0,6 | 5 071 | –4,7 | 48,9 | 2,6 |
| Österreich | 257 | –29,2 | 434 | –13,4 | 4,2 | 1,7 |
| Polen | 136 | –19,0 | 277 | –21,1 | 2,7 | 2,0 |
| Portugal | 20 | +185,7 | 25 | +78,6 | 0,2 | 1,3 |
| Rumänien | 37 | –11,9 | 127 | +98,4 | 1,2 | 3,4 |
| Schweden | 52 | +30,0 | 81 | +12,5 | 0,8 | 1,6 |
| Slowakische Republik | 9 | –78,6 | 15 | –72,2 | 0,1 | 1,7 |
| Slowenien | 25 | +25,0 | 36 | –21,7 | 0,3 | 1,4 |
| Spanien | 74 | +25,4 | 195 | +109,7 | 1,9 | 2,6 |
| Tschechische Republik | 59 | –20,3 | 115 | –20,1 | 1,1 | 1,9 |
| Ungarn | 30 | –26,8 | 41 | –28,1 | 0,4 | 1,4 |
| Vereinigtes Königreich | 229 | +16,2 | 535 | +25,0 | 5,2 | 2,3 |
| Zypern | 10 | x | 18 | x | 0,2 | 1,8 |
| Island | – | – | – | – | – | – |
| Norwegen | 82 | x | 124 | x | 1,2 | 1,5 |
| Russland | 9 | –35,7 | 27 | –44,9 | 0,3 | 3,0 |
| Schweiz | 154 | –22,6 | 227 | –24,6 | 2,2 | 1,5 |
| Türkei | 36 | –5,3 | 60 | –15,5 | 0,6 | 1,7 |
| Ukraine | 16 | –20,0 | 20 | –62,3 | 0,2 | 1,3 |
| sonstige europäische Länder | 35 | +25,0 | 86 | +72,0 | 0,8 | 2,5 |
| Afrika | 44 | +100,0 | 98 | +55,6 | 0,9 | 2,2 |
| Republik Südafrika | 1 | –85,7 | 1 | –96,0 | – | 1,0 |
| sonstige afrikanische Länder | 43 | +186,7 | 97 | +155,3 | 0,9 | 2,3 |
| Asien | 341 | +90,5 | 576 | +68,9 | 5,6 | 1,7 |
| Arabische Golfstaaten | 85 | +240,0 | 100 | +163,2 | 1,0 | 1,2 |
| Volksrepublik China und Hongkong | 59 | x | 118 | x | 1,1 | 2,0 |
| Indien | 38 | +153,3 | 60 | –15,5 | 0,6 | 1,6 |
| Israel | 5 | –37,5 | 11 | +37,5 | 0,1 | 2,2 |
| Japan | 28 | +75,0 | 59 | +103,4 | 0,6 | 2,1 |
| Südkorea | 27 | –61,4 | 43 | –61,3 | 0,4 | 1,6 |
| Taiwan | 11 | x | 11 | +450,0 | 0,1 | 1,0 |
| sonstige asiatische Länder | 88 | +125,6 | 174 | +126,0 | 1,7 | 2,0 |
| Amerika | 302 | +17,5 | 661 | +38,6 | 6,4 | 2,2 |
| Kanada | 19 | +111,1 | 32 | +113,3 | 0,3 | 1,7 |
| USA | 270 | +43,6 | 560 | +48,5 | 5,4 | 2,1 |
| sonstige nordamerikanische Länder | – | – | – | – | – | – |
| Mittelamerika und Karibik | 4 | –88,6 | 27 | –55,0 | 0,3 | 6,8 |
| Brasilien | 5 | –66,7 | 19 | +26,7 | 0,2 | 3,8 |
| sonstige südamerikanische Länder | 4 | –60,0 | 23 | +130,0 | 0,2 | 5,8 |
| Australien | 8 | –11,1 | 14 | +55,6 | 0,1 | 1,8 |
| Neuseeland und Ozeanien | 4 | +300,0 | 4 | –33,3 | – | 1,0 |
| Ohne Angabe | 67 | –37,4 | 96 | –29,9 | 0,9 | 1,4 |

Anmerkungen Seite 66

Noch: 3.4 Leistung der Beherbergungsstätten nach Reisegebieten und Herkunftsländern

Januar bis Februar 2024

| Reisegebiet Herkunftsland (ständiger Wohnsitz) | Ankünfte | | Übernachtungen | | | Mittlere Aufenthalts- dauer ³⁾ |
|---|----------------|--------------------------------|----------------|--------------------------------|----------------------|---|
| | aller Gäste | Verän- derung ¹⁾ | aller Gäste | Verän- derung ¹⁾ | Anteil ²⁾ | |
| Bergisches Land | 67 957 | +6,3 | 192 584 | +5,9 | 100 | 2,8 |
| Bundesrepublik Deutschland | 60 441 | +5,7 | 174 251 | +4,4 | 90,5 | 2,9 |
| Ausland | 7 516 | +10,8 | 18 333 | +21,9 | 9,5 | 2,4 |
| Europa | 5 752 | +1,2 | 14 634 | +16,3 | 79,8 | 2,5 |
| EU-Länder | 4 900 | +11,7 | 11 828 | +18,4 | 64,5 | 2,4 |
| Belgien | 599 | +18,8 | 1 012 | +16,5 | 5,5 | 1,7 |
| Bulgarien | 37 | +8,8 | 168 | -3,4 | 0,9 | 4,5 |
| Dänemark | 142 | +56,0 | 225 | +74,4 | 1,2 | 1,6 |
| Estland | 11 | +22,2 | 18 | +100,0 | 0,1 | 1,6 |
| Finnland | 33 | -32,7 | 70 | -1,4 | 0,4 | 2,1 |
| Frankreich | 496 | +7,6 | 1 088 | +23,1 | 5,9 | 2,2 |
| Griechenland | 14 | -56,3 | 25 | -60,9 | 0,1 | 1,8 |
| Republik Irland | 23 | -34,3 | 45 | -36,6 | 0,2 | 2,0 |
| Italien | 200 | +3,6 | 388 | +6,6 | 2,1 | 1,9 |
| Kroatien | 25 | -41,9 | 143 | -63,7 | 0,8 | 5,7 |
| Lettland | 14 | +180,0 | 14 | +27,3 | 0,1 | 1,0 |
| Litauen | 33 | -37,7 | 76 | -32,7 | 0,4 | 2,3 |
| Luxemburg | 141 | +4,4 | 841 | +36,3 | 4,6 | 6,0 |
| Malta | 2 | +100,0 | 2 | +100,0 | - | 1,0 |
| Niederlande | 1 401 | +20,1 | 2 324 | +19,3 | 12,7 | 1,7 |
| Österreich | 284 | +15,9 | 745 | +20,4 | 4,1 | 2,6 |
| Polen | 481 | +21,5 | 2 076 | +60,6 | 11,3 | 4,3 |
| Portugal | 27 | - | 77 | -55,2 | 0,4 | 2,9 |
| Rumänien | 54 | -21,7 | 520 | +25,6 | 2,8 | 9,6 |
| Schweden | 102 | +100,0 | 296 | +252,4 | 1,6 | 2,9 |
| Slowakische Republik | 62 | +26,5 | 109 | +5,8 | 0,6 | 1,8 |
| Slowenien | 50 | -21,9 | 162 | -50,2 | 0,9 | 3,2 |
| Spanien | 176 | +29,4 | 314 | +4,7 | 1,7 | 1,8 |
| Tschechische Republik | 136 | -6,2 | 390 | +84,8 | 2,1 | 2,9 |
| Ungarn | 55 | +1,9 | 123 | +15,0 | 0,7 | 2,2 |
| Vereinigtes Königreich | 294 | -13,5 | 561 | -12,2 | 3,1 | 1,9 |
| Zypern | 8 | x | 16 | x | 0,1 | 2,0 |
| Island | 1 | -75,0 | 4 | -71,4 | - | 4,0 |
| Norwegen | 64 | +128,6 | 361 | x | 2,0 | 5,6 |
| Russland | 8 | -72,4 | 11 | -81,0 | 0,1 | 1,4 |
| Schweiz | 532 | +41,9 | 1 130 | +48,7 | 6,2 | 2,1 |
| Türkei | 102 | +13,3 | 296 | -20,0 | 1,6 | 2,9 |
| Ukraine | 55 | -55,3 | 90 | -42,3 | 0,5 | 1,6 |
| sonstige europäische Länder | 90 | -86,1 | 914 | -23,3 | 5,0 | 10,2 |
| Afrika | 63 | -16,0 | 141 | -32,5 | 0,8 | 2,2 |
| Republik Südafrika | 3 | -82,4 | 7 | -85,1 | - | 2,3 |
| sonstige afrikanische Länder | 60 | +3,4 | 134 | -17,3 | 0,7 | 2,2 |
| Asien | 274 | +9,6 | 931 | +18,0 | 5,1 | 3,4 |
| Arabische Golfstaaten | 34 | +54,5 | 77 | +113,9 | 0,4 | 2,3 |
| Volksrepublik China und Hongkong | 104 | +96,2 | 347 | +119,6 | 1,9 | 3,3 |
| Indien | 28 | -24,3 | 196 | +24,1 | 1,1 | 7,0 |
| Israel | 10 | -71,4 | 36 | -71,9 | 0,2 | 3,6 |
| Japan | 31 | +10,7 | 92 | +26,0 | 0,5 | 3,0 |
| Südkorea | 4 | x | 4 | x | - | 1,0 |
| Taiwan | 5 | +25,0 | 15 | +66,7 | 0,1 | 3,0 |
| sonstige asiatische Länder | 58 | -18,3 | 164 | -27,8 | 0,9 | 2,8 |
| Amerika | 435 | +29,9 | 1 002 | +19,9 | 5,5 | 2,3 |
| Kanada | 54 | +42,1 | 128 | +7,6 | 0,7 | 2,4 |
| USA | 263 | +35,6 | 614 | +24,8 | 3,3 | 2,3 |
| sonstige nordamerikanische Länder | - | - | - | - | - | - |
| Mittelamerika und Karibik | 46 | +31,4 | 120 | +76,5 | 0,7 | 2,6 |
| Brasilien | 19 | - | 55 | +25,0 | 0,3 | 2,9 |
| sonstige südamerikanische Länder | 53 | +17,8 | 85 | -17,5 | 0,5 | 1,6 |
| Australien | 26 | +36,8 | 74 | +68,2 | 0,4 | 2,8 |
| Neuseeland und Ozeanien | 1 | x | 5 | x | - | 5,0 |
| Ohne Angabe | 965 | +130,3 | 1 546 | +167,5 | 8,4 | 1,6 |

Anmerkungen Seite 66

Noch: 3.4 Leistung der Beherbergungsstätten nach Reisegebieten und Herkunftsländern

Januar bis Februar 2024

| Reisegebiet Herkunftsland (ständiger Wohnsitz) | Ankünfte | | Übernachtungen | | | Mittlere Aufenthalts- dauer ³⁾ |
|---|----------------|--------------------------------|----------------|--------------------------------|----------------------|---|
| | aller Gäste | Verän- derung ¹⁾ | aller Gäste | Verän- derung ¹⁾ | Anteil ²⁾ | |
| Bonn und Rhein-Sieg-Kreis | 176 508 | +8,4 | 361 540 | +7,4 | 100 | 2,0 |
| Bundesrepublik Deutschland | 152 418 | +7,9 | 309 324 | +7,5 | 85,6 | 2,0 |
| Ausland | 24 090 | +12,0 | 52 216 | +7,1 | 14,4 | 2,2 |
| Europa | 17 816 | +10,5 | 36 235 | +8,5 | 69,4 | 2,0 |
| EU-Länder | 15 471 | +15,0 | 31 354 | +15,1 | 60,0 | 2,0 |
| Belgien | 1 468 | -2,3 | 2 389 | -3,6 | 4,6 | 1,6 |
| Bulgarien | 77 | +51,0 | 186 | +95,8 | 0,4 | 2,4 |
| Dänemark | 264 | +22,8 | 581 | -1,7 | 1,1 | 2,2 |
| Estland | 53 | +17,8 | 113 | -14,4 | 0,2 | 2,1 |
| Finnland | 75 | -3,8 | 170 | -7,6 | 0,3 | 2,3 |
| Frankreich | 1 138 | +4,4 | 2 626 | +16,0 | 5,0 | 2,3 |
| Griechenland | 161 | +36,4 | 390 | +34,5 | 0,7 | 2,4 |
| Republik Irland | 104 | -21,2 | 211 | -9,8 | 0,4 | 2,0 |
| Italien | 850 | -10,4 | 1 882 | -1,9 | 3,6 | 2,2 |
| Kroatien | 100 | +14,9 | 431 | +55,6 | 0,8 | 4,3 |
| Lettland | 33 | -52,2 | 76 | -15,6 | 0,1 | 2,3 |
| Litauen | 168 | +97,6 | 320 | +55,3 | 0,6 | 1,9 |
| Luxemburg | 398 | +25,2 | 632 | +27,2 | 1,2 | 1,6 |
| Malta | 17 | +183,3 | 38 | +192,3 | 0,1 | 2,2 |
| Niederlande | 5 296 | +40,7 | 8 261 | +33,0 | 15,8 | 1,6 |
| Österreich | 1 119 | +5,6 | 2 285 | +4,7 | 4,4 | 2,0 |
| Polen | 754 | +8,3 | 2 639 | +30,3 | 5,1 | 3,5 |
| Portugal | 158 | +22,5 | 369 | -42,8 | 0,7 | 2,3 |
| Rumänien | 207 | -5,5 | 506 | -19,2 | 1,0 | 2,4 |
| Schweden | 182 | +25,5 | 490 | +33,5 | 0,9 | 2,7 |
| Slowakische Republik | 129 | +38,7 | 444 | +31,8 | 0,9 | 3,4 |
| Slowenien | 71 | +20,3 | 141 | +18,5 | 0,3 | 2,0 |
| Spanien | 634 | +8,6 | 1 515 | +21,9 | 2,9 | 2,4 |
| Tschechische Republik | 318 | -31,9 | 886 | -5,4 | 1,7 | 2,8 |
| Ungarn | 231 | +13,8 | 584 | -2,5 | 1,1 | 2,5 |
| Vereinigtes Königreich | 1 436 | +11,8 | 3 115 | +16,7 | 6,0 | 2,2 |
| Zypern | 30 | +233,3 | 74 | +393,3 | 0,1 | 2,5 |
| Island | 14 | -57,6 | 46 | -30,3 | 0,1 | 3,3 |
| Norwegen | 101 | +1,0 | 241 | -14,5 | 0,5 | 2,4 |
| Russland | 82 | -29,3 | 229 | -79,1 | 0,4 | 2,8 |
| Schweiz | 1 215 | +7,0 | 2 335 | +1,5 | 4,5 | 1,9 |
| Türkei | 313 | - | 743 | +13,3 | 1,4 | 2,4 |
| Ukraine | 138 | -2,8 | 361 | +19,9 | 0,7 | 2,6 |
| sonstige europäische Länder | 482 | -42,2 | 926 | -35,8 | 1,8 | 1,9 |
| Afrika | 236 | -4,1 | 1 050 | -39,1 | 2,0 | 4,4 |
| Republik Südafrika | 28 | -17,6 | 189 | -9,1 | 0,4 | 6,8 |
| sonstige afrikanische Länder | 208 | -1,9 | 861 | -43,2 | 1,6 | 4,1 |
| Asien | 2 216 | +55,0 | 6 213 | +18,6 | 11,9 | 2,8 |
| Arabische Golfstaaten | 569 | +168,4 | 1 725 | +218,3 | 3,3 | 3,0 |
| Volksrepublik China und Hongkong | 574 | +129,6 | 1 241 | +70,0 | 2,4 | 2,2 |
| Indien | 228 | +65,2 | 845 | +1,3 | 1,6 | 3,7 |
| Israel | 69 | -33,7 | 160 | -26,6 | 0,3 | 2,3 |
| Japan | 127 | -10,6 | 379 | -55,4 | 0,7 | 3,0 |
| Südkorea | 90 | -6,3 | 225 | -8,2 | 0,4 | 2,5 |
| Taiwan | 81 | +268,2 | 149 | +432,1 | 0,3 | 1,8 |
| sonstige asiatische Länder | 478 | +2,6 | 1 489 | -17,0 | 2,9 | 3,1 |
| Amerika | 1 587 | +0,4 | 4 388 | +6,9 | 8,4 | 2,8 |
| Kanada | 115 | +10,6 | 423 | +35,6 | 0,8 | 3,7 |
| USA | 1 132 | -3,6 | 3 090 | +7,7 | 5,9 | 2,7 |
| sonstige nordamerikanische Länder | 42 | +100,0 | 115 | +0,9 | 0,2 | 2,7 |
| Mittelamerika und Karibik | 109 | +3,8 | 246 | +12,8 | 0,5 | 2,3 |
| Brasilien | 99 | +39,4 | 234 | +0,9 | 0,4 | 2,4 |
| sonstige südamerikanische Länder | 90 | -14,3 | 280 | -22,7 | 0,5 | 3,1 |
| Australien | 71 | -7,8 | 256 | -3,4 | 0,5 | 3,6 |
| Neuseeland und Ozeanien | 19 | +5,6 | 56 | +33,3 | 0,1 | 2,9 |
| Ohne Angabe | 2 145 | +5,8 | 4 018 | +1,2 | 7,7 | 1,9 |

Anmerkungen Seite 66

Noch: 3.4 Leistung der Beherbergungsstätten nach Reisegebieten und Herkunftsländern

Januar bis Februar 2024

| Reisegebiet Herkunftsland (ständiger Wohnsitz) | Ankünfte | | Übernachtungen | | | Mittlere Aufenthalts- dauer ³⁾ |
|---|----------------|--------------------------------|------------------|--------------------------------|----------------------|---|
| | aller Gäste | Verän- derung ¹⁾ | aller Gäste | Verän- derung ¹⁾ | Anteil ²⁾ | |
| Köln und Rhein-Erft-Kreis | 628 775 | +11,6 | 1 146 383 | +10,9 | 100 | 1,8 |
| Bundesrepublik Deutschland | 466 179 | +10,3 | 845 716 | +8,9 | 73,8 | 1,8 |
| Ausland | 162 596 | +15,3 | 300 667 | +16,9 | 26,2 | 1,8 |
| Europa | 111 909 | +11,8 | 207 601 | +13,3 | 69,0 | 1,9 |
| EU-Länder | 89 721 | +9,9 | 165 263 | +11,7 | 55,0 | 1,8 |
| Belgien | 10 366 | +3,8 | 15 076 | +0,3 | 5,0 | 1,5 |
| Bulgarien | 568 | +19,1 | 1 654 | +26,7 | 0,6 | 2,9 |
| Dänemark | 2 063 | +59,4 | 4 096 | +87,1 | 1,4 | 2,0 |
| Estland | 203 | +12,2 | 361 | +3,1 | 0,1 | 1,8 |
| Finnland | 519 | +0,4 | 1 054 | +10,6 | 0,4 | 2,0 |
| Frankreich | 8 747 | +23,7 | 14 535 | +22,0 | 4,8 | 1,7 |
| Griechenland | 1 143 | +58,1 | 2 476 | +87,0 | 0,8 | 2,2 |
| Republik Irland | 1 195 | -8,8 | 2 297 | -10,7 | 0,8 | 1,9 |
| Italien | 5 558 | +13,1 | 11 073 | +16,1 | 3,7 | 2,0 |
| Kroatien | 642 | +53,6 | 1 516 | +1,1 | 0,5 | 2,4 |
| Lettland | 143 | -19,2 | 281 | -3,1 | 0,1 | 2,0 |
| Litauen | 503 | +18,9 | 1 916 | +85,8 | 0,6 | 3,8 |
| Luxemburg | 3 365 | +3,5 | 5 148 | +8,1 | 1,7 | 1,5 |
| Malta | 226 | +13,6 | 567 | +24,6 | 0,2 | 2,5 |
| Niederlande | 20 639 | +11,2 | 31 772 | +10,1 | 10,6 | 1,5 |
| Österreich | 5 263 | +12,0 | 10 063 | -0,1 | 3,3 | 1,9 |
| Polen | 3 437 | -1,2 | 10 731 | -2,4 | 3,6 | 3,1 |
| Portugal | 1 114 | +16,2 | 2 113 | -1,1 | 0,7 | 1,9 |
| Rumänien | 1 166 | +4,6 | 3 683 | +3,7 | 1,2 | 3,2 |
| Schweden | 1 246 | -1,7 | 2 383 | +14,1 | 0,8 | 1,9 |
| Slowakische Republik | 393 | -24,4 | 1 075 | +16,6 | 0,4 | 2,7 |
| Slowenien | 291 | +5,4 | 564 | +28,2 | 0,2 | 1,9 |
| Spanien | 5 745 | +14,9 | 13 341 | +33,4 | 4,4 | 2,3 |
| Tschechische Republik | 909 | -45,4 | 1 666 | -23,6 | 0,6 | 1,8 |
| Ungarn | 703 | +63,1 | 1 864 | +14,6 | 0,6 | 2,7 |
| Vereinigtes Königreich | 13 348 | +6,6 | 23 470 | +9,0 | 7,8 | 1,8 |
| Zypern | 226 | +24,2 | 488 | +28,8 | 0,2 | 2,2 |
| Island | 295 | +147,9 | 723 | +132,5 | 0,2 | 2,5 |
| Norwegen | 615 | +45,0 | 1 453 | +85,1 | 0,5 | 2,4 |
| Russland | 433 | -22,8 | 847 | -28,2 | 0,3 | 2,0 |
| Schweiz | 6 811 | +8,7 | 12 530 | +10,2 | 4,2 | 1,8 |
| Türkei | 5 869 | +31,3 | 11 238 | +36,9 | 3,7 | 1,9 |
| Ukraine | 1 129 | +4,2 | 1 956 | -36,7 | 0,7 | 1,7 |
| sonstige europäische Länder | 7 036 | +26,3 | 13 591 | +31,7 | 4,5 | 1,9 |
| Afrika | 1 237 | +10,5 | 3 805 | -31,6 | 1,3 | 3,1 |
| Republik Südafrika | 172 | -19,6 | 349 | -37,3 | 0,1 | 2,0 |
| sonstige afrikanische Länder | 1 065 | +17,7 | 3 456 | -30,9 | 1,1 | 3,2 |
| Asien | 14 042 | +59,2 | 31 008 | +51,9 | 10,3 | 2,2 |
| Arabische Golfstaaten | 1 100 | +6,6 | 3 020 | +12,5 | 1,0 | 2,7 |
| Volksrepublik China und Hongkong | 5 546 | +178,4 | 11 814 | +220,9 | 3,9 | 2,1 |
| Indien | 1 358 | +33,1 | 3 136 | +28,1 | 1,0 | 2,3 |
| Israel | 615 | +28,9 | 1 463 | +62,7 | 0,5 | 2,4 |
| Japan | 1 568 | +38,3 | 2 469 | +9,1 | 0,8 | 1,6 |
| Südkorea | 770 | +29,2 | 1 640 | +38,0 | 0,5 | 2,1 |
| Taiwan | 574 | +46,1 | 1 096 | +40,9 | 0,4 | 1,9 |
| sonstige asiatische Länder | 2 511 | +15,5 | 6 370 | -1,5 | 2,1 | 2,5 |
| Amerika | 19 672 | +12,4 | 31 752 | +18,2 | 10,6 | 1,6 |
| Kanada | 1 376 | +59,3 | 2 398 | +73,0 | 0,8 | 1,7 |
| USA | 15 269 | +7,4 | 22 441 | +12,1 | 7,5 | 1,5 |
| sonstige nordamerikanische Länder | 50 | -50,5 | 113 | -31,1 | - | 2,3 |
| Mittelamerika und Karibik | 931 | +139,9 | 2 016 | +140,3 | 0,7 | 2,2 |
| Brasilien | 989 | -2,9 | 2 367 | +11,4 | 0,8 | 2,4 |
| sonstige südamerikanische Länder | 1 057 | +15,6 | 2 417 | +3,7 | 0,8 | 2,3 |
| Australien | 1 068 | -12,8 | 2 175 | -11,3 | 0,7 | 2,0 |
| Neuseeland und Ozeanien | 322 | +177,6 | 575 | +148,9 | 0,2 | 1,8 |
| Ohne Angabe | 14 346 | +18,3 | 23 751 | +28,9 | 7,9 | 1,7 |

Anmerkungen Seite 66

Noch: 3.4 Leistung der Beherbergungsstätten nach Reisegebieten und Herkunftsländern

Januar bis Februar 2024

| Reisegebiet Herkunftsland (ständiger Wohnsitz) | Ankünfte | | Übernachtungen | | | Mittlere Aufenthalts- dauer ³⁾ |
|---|----------------|--------------------------------|----------------|--------------------------------|----------------------|---|
| | aller Gäste | Verän- derung ¹⁾ | aller Gäste | Verän- derung ¹⁾ | Anteil ²⁾ | |
| Düsseldorf und Kreis Mettmann | 528 635 | +16,4 | 884 080 | +8,2 | 100 | 1,7 |
| Bundesrepublik Deutschland | 362 067 | +17,6 | 582 381 | +10,1 | 65,9 | 1,6 |
| Ausland | 166 568 | +14,0 | 301 699 | +4,8 | 34,1 | 1,8 |
| Europa | 118 371 | +5,4 | 213 357 | -0,6 | 70,7 | 1,8 |
| EU-Länder | 98 379 | +5,7 | 175 432 | -0,7 | 58,1 | 1,8 |
| Belgien | 6 411 | +5,1 | 9 297 | +3,9 | 3,1 | 1,5 |
| Bulgarien | 1 068 | -8,0 | 2 383 | -3,1 | 0,8 | 2,2 |
| Dänemark | 1 774 | -9,0 | 3 087 | -12,5 | 1,0 | 1,7 |
| Estland | 327 | -10,7 | 664 | -7,3 | 0,2 | 2,0 |
| Finnland | 1 495 | -8,1 | 2 845 | -13,2 | 0,9 | 1,9 |
| Frankreich | 8 418 | +9,2 | 15 331 | +3,3 | 5,1 | 1,8 |
| Griechenland | 2 138 | +12,8 | 4 908 | +7,7 | 1,6 | 2,3 |
| Republik Irland | 1 765 | +17,4 | 3 132 | +17,5 | 1,0 | 1,8 |
| Italien | 8 212 | +2,4 | 16 657 | -13,0 | 5,5 | 2,0 |
| Kroatien | 960 | -9,4 | 2 679 | +4,9 | 0,9 | 2,8 |
| Lettland | 367 | -8,9 | 654 | -10,7 | 0,2 | 1,8 |
| Litauen | 476 | -20,4 | 939 | -13,8 | 0,3 | 2,0 |
| Luxemburg | 1 500 | +11,1 | 2 160 | +11,6 | 0,7 | 1,4 |
| Malta | 255 | -10,8 | 646 | -13,4 | 0,2 | 2,5 |
| Niederlande | 21 945 | +11,1 | 33 540 | +10,5 | 11,1 | 1,5 |
| Österreich | 5 535 | +11,1 | 9 661 | +6,0 | 3,2 | 1,7 |
| Polen | 4 382 | -7,3 | 10 129 | -13,6 | 3,4 | 2,3 |
| Portugal | 1 413 | -18,1 | 2 809 | -22,7 | 0,9 | 2,0 |
| Rumänien | 1 436 | +17,9 | 2 650 | -35,6 | 0,9 | 1,8 |
| Schweden | 2 341 | -18,8 | 4 347 | -15,7 | 1,4 | 1,9 |
| Slowakische Republik | 457 | -5,6 | 889 | +1,9 | 0,3 | 1,9 |
| Slowenien | 481 | -4,8 | 1 177 | -16,7 | 0,4 | 2,4 |
| Spanien | 7 594 | +5,2 | 13 796 | -6,5 | 4,6 | 1,8 |
| Tschechische Republik | 1 469 | +4,7 | 2 797 | -3,3 | 0,9 | 1,9 |
| Ungarn | 1 080 | +14,6 | 1 980 | +8,2 | 0,7 | 1,8 |
| Vereinigtes Königreich | 14 658 | +13,2 | 25 294 | +9,7 | 8,4 | 1,7 |
| Zypern | 422 | +81,9 | 981 | +79,0 | 0,3 | 2,3 |
| Island | 112 | -53,1 | 206 | -59,9 | 0,1 | 1,8 |
| Norwegen | 1 482 | -17,3 | 2 843 | -16,5 | 0,9 | 1,9 |
| Russland | 864 | -21,0 | 1 833 | -26,2 | 0,6 | 2,1 |
| Schweiz | 7 034 | +9,0 | 12 146 | +5,7 | 4,0 | 1,7 |
| Türkei | 6 918 | +32,0 | 13 766 | +21,0 | 4,6 | 2,0 |
| Ukraine | 964 | -9,5 | 1 930 | -6,0 | 0,6 | 2,0 |
| sonstige europäische Länder | 2 618 | -22,5 | 5 201 | -22,7 | 1,7 | 2,0 |
| Afrika | 2 241 | +35,2 | 4 668 | +13,2 | 1,5 | 2,1 |
| Republik Südafrika | 250 | -37,0 | 578 | -32,6 | 0,2 | 2,3 |
| sonstige afrikanische Länder | 1 991 | +58,0 | 4 090 | +25,3 | 1,4 | 2,1 |
| Asien | 17 150 | +13,3 | 35 430 | +0,2 | 11,7 | 2,1 |
| Arabische Golfstaaten | 2 790 | -32,7 | 5 890 | -15,1 | 2,0 | 2,1 |
| Volksrepublik China und Hongkong | 4 214 | +55,8 | 7 596 | +29,3 | 2,5 | 1,8 |
| Indien | 2 110 | +79,3 | 3 629 | +13,8 | 1,2 | 1,7 |
| Israel | 633 | -46,0 | 1 462 | -47,2 | 0,5 | 2,3 |
| Japan | 3 131 | +28,1 | 7 963 | +1,9 | 2,6 | 2,5 |
| Südkorea | 753 | +11,9 | 1 537 | +3,9 | 0,5 | 2,0 |
| Taiwan | 416 | +35,1 | 821 | +1,7 | 0,3 | 2,0 |
| sonstige asiatische Länder | 3 103 | +23,6 | 6 532 | +0,9 | 2,2 | 2,1 |
| Amerika | 10 885 | +4,7 | 19 905 | -5,7 | 6,6 | 1,8 |
| Kanada | 657 | -12,4 | 1 222 | -19,7 | 0,4 | 1,9 |
| USA | 8 305 | +9,4 | 14 523 | -0,7 | 4,8 | 1,7 |
| sonstige nordamerikanische Länder | 125 | +30,2 | 270 | +23,9 | 0,1 | 2,2 |
| Mittelamerika und Karibik | 749 | +9,0 | 1 582 | +3,5 | 0,5 | 2,1 |
| Brasilien | 464 | -27,0 | 1 156 | -25,3 | 0,4 | 2,5 |
| sonstige südamerikanische Länder | 585 | -7,9 | 1 152 | -31,4 | 0,4 | 2,0 |
| Australien | 699 | -7,8 | 1 493 | -8,2 | 0,5 | 2,1 |
| Neuseeland und Ozeanien | 170 | +15,6 | 281 | -17,8 | 0,1 | 1,7 |
| Ohne Angabe | 17 052 | +197,5 | 26 565 | +150,7 | 8,8 | 1,6 |

Anmerkungen Seite 66

Noch: 3.4 Leistung der Beherbergungsstätten nach Reisegebieten und Herkunftsländern

Januar bis Februar 2024

| Reisegebiet Herkunftsland (ständiger Wohnsitz) | Ankünfte | | Übernachtungen | | | Mittlere Aufenthalts- dauer ³⁾ |
|---|----------------|--------------------------------|------------------|--------------------------------|----------------------|---|
| | aller Gäste | Verän- derung ¹⁾ | aller Gäste | Verän- derung ¹⁾ | Anteil ²⁾ | |
| Ruhrgebiet | 512 448 | +10,8 | 1 023 686 | +9,4 | 100 | 2,0 |
| Bundesrepublik Deutschland | 418 727 | +8,6 | 847 908 | +7,7 | 82,8 | 2,0 |
| Ausland | 93 721 | +21,4 | 175 778 | +18,4 | 17,2 | 1,9 |
| Europa | 68 769 | +6,9 | 127 889 | +4,1 | 72,8 | 1,9 |
| EU-Länder | 59 172 | +6,4 | 108 717 | +3,7 | 61,8 | 1,8 |
| Belgien | 4 139 | +17,8 | 6 262 | +13,7 | 3,6 | 1,5 |
| Bulgarien | 717 | +0,1 | 1 230 | -2,3 | 0,7 | 1,7 |
| Dänemark | 1 684 | -4,8 | 2 829 | -0,5 | 1,6 | 1,7 |
| Estland | 150 | +15,4 | 293 | +9,7 | 0,2 | 2,0 |
| Finnland | 525 | +16,2 | 798 | -7,1 | 0,5 | 1,5 |
| Frankreich | 3 771 | -1,5 | 6 238 | +1,1 | 3,5 | 1,7 |
| Griechenland | 504 | +3,3 | 1 013 | -3,0 | 0,6 | 2,0 |
| Republik Irland | 675 | +1,8 | 1 337 | +9,0 | 0,8 | 2,0 |
| Italien | 3 179 | +9,3 | 6 557 | +1,7 | 3,7 | 2,1 |
| Kroatien | 385 | -23,5 | 829 | -18,4 | 0,5 | 2,2 |
| Lettland | 211 | +1,0 | 381 | +9,8 | 0,2 | 1,8 |
| Litauen | 653 | +36,9 | 1 486 | +13,4 | 0,8 | 2,3 |
| Luxemburg | 789 | -6,1 | 1 183 | -4,4 | 0,7 | 1,5 |
| Malta | 55 | +25,0 | 97 | +32,9 | 0,1 | 1,8 |
| Niederlande | 17 380 | +13,0 | 27 543 | +19,0 | 15,7 | 1,6 |
| Österreich | 4 068 | +10,3 | 8 222 | +10,0 | 4,7 | 2,0 |
| Polen | 5 048 | +6,2 | 11 446 | +1,8 | 6,5 | 2,3 |
| Portugal | 717 | +45,4 | 2 141 | +119,8 | 1,2 | 3,0 |
| Rumänien | 2 041 | +8,5 | 4 249 | -21,6 | 2,4 | 2,1 |
| Schweden | 1 067 | +1,8 | 1 907 | +5,1 | 1,1 | 1,8 |
| Slowakische Republik | 394 | +10,7 | 921 | -43,7 | 0,5 | 2,3 |
| Slowenien | 341 | +45,7 | 1 044 | +41,8 | 0,6 | 3,1 |
| Spanien | 2 392 | +5,2 | 4 958 | -14,4 | 2,8 | 2,1 |
| Tschechische Republik | 963 | -6,4 | 1 761 | -39,7 | 1,0 | 1,8 |
| Ungarn | 636 | +1,0 | 1 363 | +1,9 | 0,8 | 2,1 |
| Vereinigtes Königreich | 6 631 | -8,3 | 12 532 | -0,8 | 7,1 | 1,9 |
| Zypern | 57 | -18,6 | 97 | -30,7 | 0,1 | 1,7 |
| Island | 46 | +15,0 | 90 | +23,3 | 0,1 | 2,0 |
| Norwegen | 633 | +57,5 | 1 035 | +42,6 | 0,6 | 1,6 |
| Russland | 306 | -11,8 | 790 | +2,9 | 0,4 | 2,6 |
| Schweiz | 3 415 | +6,9 | 6 154 | +19,4 | 3,5 | 1,8 |
| Türkei | 2 197 | +20,8 | 5 334 | +0,7 | 3,0 | 2,4 |
| Ukraine | 841 | -0,4 | 1 552 | +1,8 | 0,9 | 1,8 |
| sonstige europäische Länder | 2 159 | +2,4 | 4 217 | -5,2 | 2,4 | 2,0 |
| Afrika | 818 | +49,0 | 2 471 | +54,9 | 1,4 | 3,0 |
| Republik Südafrika | 136 | -0,7 | 542 | +50,1 | 0,3 | 4,0 |
| sonstige afrikanische Länder | 682 | +65,5 | 1 929 | +56,3 | 1,1 | 2,8 |
| Asien | 4 889 | +40,5 | 13 497 | +62,4 | 7,7 | 2,8 |
| Arabische Golfstaaten | 501 | +10,4 | 1 229 | +40,8 | 0,7 | 2,5 |
| Volksrepublik China und Hongkong | 1 145 | +127,6 | 3 129 | +189,7 | 1,8 | 2,7 |
| Indien | 741 | +33,3 | 2 375 | +70,4 | 1,4 | 3,2 |
| Israel | 419 | +58,7 | 693 | +37,5 | 0,4 | 1,7 |
| Japan | 390 | +55,4 | 754 | -5,4 | 0,4 | 1,9 |
| Südkorea | 210 | -41,7 | 681 | +1,0 | 0,4 | 3,2 |
| Taiwan | 65 | +62,5 | 248 | +143,1 | 0,1 | 3,8 |
| sonstige asiatische Länder | 1 418 | +34,8 | 4 388 | +52,1 | 2,5 | 3,1 |
| Amerika | 4 795 | +23,0 | 9 866 | +28,4 | 5,6 | 2,1 |
| Kanada | 488 | +44,0 | 1 285 | +41,2 | 0,7 | 2,6 |
| USA | 3 498 | +21,0 | 6 658 | +23,5 | 3,8 | 1,9 |
| sonstige nordamerikanische Länder | 71 | +73,2 | 101 | +34,7 | 0,1 | 1,4 |
| Mittelamerika und Karibik | 211 | -2,8 | 431 | +5,4 | 0,2 | 2,0 |
| Brasilien | 276 | +7,4 | 700 | +33,3 | 0,4 | 2,5 |
| sonstige südamerikanische Länder | 251 | +66,2 | 691 | +83,8 | 0,4 | 2,8 |
| Australien | 332 | -4,0 | 778 | +13,6 | 0,4 | 2,3 |
| Neuseeland und Ozeanien | 53 | +1,9 | 118 | -21,9 | 0,1 | 2,2 |
| Ohne Angabe | 14 065 | +209,9 | 21 159 | +193,0 | 12,0 | 1,5 |

Anmerkungen Seite 66

Noch: 3.4 Leistung der Beherbergungsstätten nach Reisegebieten und Herkunftsländern

Januar bis Februar 2024

| Reisegebiet Herkunftsland (ständiger Wohnsitz) | Ankünfte | | Übernachtungen | | | Mittlere Aufenthalts- dauer ³⁾ |
|---|----------------|--------------------------------|----------------|--------------------------------|----------------------|---|
| | aller Gäste | Verän- derung ¹⁾ | aller Gäste | Verän- derung ¹⁾ | Anteil ²⁾ | |
| Bergisches Städtedreieck | 49 071 | +1,0 | 118 905 | -0,1 | 100 | 2,4 |
| Bundesrepublik Deutschland | 41 324 | -2,1 | 104 538 | -1,9 | 87,9 | 2,5 |
| Ausland | 7 747 | +21,0 | 14 367 | +15,3 | 12,1 | 1,9 |
| Europa | 6 226 | +12,9 | 11 524 | +12,7 | 80,2 | 1,9 |
| EU-Länder | 5 248 | +12,8 | 9 532 | +10,4 | 66,3 | 1,8 |
| Belgien | 296 | -9,2 | 432 | -9,2 | 3,0 | 1,5 |
| Bulgarien | 36 | -21,7 | 58 | -15,9 | 0,4 | 1,6 |
| Dänemark | 89 | -42,6 | 125 | -45,2 | 0,9 | 1,4 |
| Estland | 1 | -50,0 | 1 | -50,0 | - | 1,0 |
| Finnland | 19 | -47,2 | 45 | -40,8 | 0,3 | 2,4 |
| Frankreich | 614 | +28,5 | 939 | +12,7 | 6,5 | 1,5 |
| Griechenland | 62 | -32,6 | 104 | -49,8 | 0,7 | 1,7 |
| Republik Irland | 63 | +46,5 | 116 | +26,1 | 0,8 | 1,8 |
| Italien | 410 | +24,2 | 705 | +1,3 | 4,9 | 1,7 |
| Kroatien | 34 | -30,6 | 59 | -39,2 | 0,4 | 1,7 |
| Lettland | 21 | +75,0 | 89 | +456,3 | 0,6 | 4,2 |
| Litauen | 14 | -54,8 | 19 | -62,0 | 0,1 | 1,4 |
| Luxemburg | 37 | -17,8 | 62 | -21,5 | 0,4 | 1,7 |
| Malta | 1 | -88,9 | 1 | -93,8 | - | 1,0 |
| Niederlande | 895 | +4,6 | 1 516 | +3,2 | 10,6 | 1,7 |
| Österreich | 308 | +11,6 | 574 | +16,9 | 4,0 | 1,9 |
| Polen | 851 | +28,2 | 1 672 | +36,5 | 11,6 | 2,0 |
| Portugal | 84 | +90,9 | 164 | +90,7 | 1,1 | 2,0 |
| Rumänien | 229 | +11,2 | 428 | -20,1 | 3,0 | 1,9 |
| Schweden | 91 | -30,0 | 144 | -33,9 | 1,0 | 1,6 |
| Slowakische Republik | 58 | -9,4 | 159 | +3,2 | 1,1 | 2,7 |
| Slowenien | 59 | +118,5 | 136 | +103,0 | 0,9 | 2,3 |
| Spanien | 247 | +37,2 | 472 | +22,9 | 3,3 | 1,9 |
| Tschechische Republik | 184 | +24,3 | 428 | +44,6 | 3,0 | 2,3 |
| Ungarn | 91 | +122,0 | 211 | +185,1 | 1,5 | 2,3 |
| Vereinigtes Königreich | 435 | +22,9 | 845 | +25,7 | 5,9 | 1,9 |
| Zypern | 19 | +90,0 | 28 | +27,3 | 0,2 | 1,5 |
| Island | 2 | -88,9 | 3 | -92,5 | - | 1,5 |
| Norwegen | 39 | -2,5 | 95 | +53,2 | 0,7 | 2,4 |
| Russland | 31 | -11,4 | 38 | -9,5 | 0,3 | 1,2 |
| Schweiz | 445 | +9,6 | 773 | +8,0 | 5,4 | 1,7 |
| Türkei | 217 | +19,9 | 591 | +51,9 | 4,1 | 2,7 |
| Ukraine | 99 | +22,2 | 244 | +66,0 | 1,7 | 2,5 |
| sonstige europäische Länder | 145 | +42,2 | 248 | +24,6 | 1,7 | 1,7 |
| Afrika | 73 | +37,7 | 139 | +23,0 | 1,0 | 1,9 |
| Republik Südafrika | 5 | -61,5 | 7 | -77,4 | - | 1,4 |
| sonstige afrikanische Länder | 68 | +70,0 | 132 | +61,0 | 0,9 | 1,9 |
| Asien | 477 | +84,9 | 1 099 | +41,4 | 7,6 | 2,3 |
| Arabische Golfstaaten | 26 | +73,3 | 42 | -58,0 | 0,3 | 1,6 |
| Volksrepublik China und Hongkong | 186 | +78,8 | 314 | +57,8 | 2,2 | 1,7 |
| Indien | 70 | +105,9 | 293 | +138,2 | 2,0 | 4,2 |
| Israel | 18 | -21,7 | 28 | -50,0 | 0,2 | 1,6 |
| Japan | 54 | +116,0 | 121 | -13,6 | 0,8 | 2,2 |
| Südkorea | 27 | +92,9 | 94 | +235,7 | 0,7 | 3,5 |
| Taiwan | 12 | +140,0 | 29 | +480,0 | 0,2 | 2,4 |
| sonstige asiatische Länder | 84 | +121,1 | 178 | +41,3 | 1,2 | 2,1 |
| Amerika | 391 | +30,3 | 676 | -23,9 | 4,7 | 1,7 |
| Kanada | 44 | +33,3 | 87 | -16,3 | 0,6 | 2,0 |
| USA | 318 | +54,4 | 527 | -12,7 | 3,7 | 1,7 |
| sonstige nordamerikanische Länder | - | -100,0 | 4 | - | - | - |
| Mittelamerika und Karibik | 7 | -72,0 | 8 | -88,4 | 0,1 | 1,1 |
| Brasilien | 15 | -46,4 | 41 | -58,2 | 0,3 | 2,7 |
| sonstige südamerikanische Länder | 7 | +16,7 | 9 | - | 0,1 | 1,3 |
| Australien | 27 | +285,7 | 37 | +311,1 | 0,3 | 1,4 |
| Neuseeland und Ozeanien | 6 | +20,0 | 10 | -9,1 | 0,1 | 1,7 |
| Ohne Angabe | 547 | +107,2 | 882 | +101,8 | 6,1 | 1,6 |

Anmerkungen Seite 66

Noch: 3.4 Leistung der Beherbergungsstätten nach Reisegebieten und Herkunftsländern

Januar bis Februar 2024

| Reisegebiet Herkunftsland (ständiger Wohnsitz) | Ankünfte | | Übernachtungen | | | Mittlere Aufenthalts- dauer ³⁾ |
|---|------------------|--------------------------------|------------------|--------------------------------|----------------------|---|
| | aller Gäste | Verän- derung ¹⁾ | aller Gäste | Verän- derung ¹⁾ | Anteil ²⁾ | |
| Nordrhein-Westfalen | 3 124 174 | +8,4 | 7 077 302 | +5,0 | 100 | 2,3 |
| Bundesrepublik Deutschland | 2 461 643 | +7,8 | 5 684 298 | +4,7 | 80,3 | 2,3 |
| Ausland | 662 531 | +10,6 | 1 393 004 | +6,4 | 19,7 | 2,1 |
| Europa | 503 341 | +4,9 | 1 085 230 | +1,9 | 77,9 | 2,2 |
| EU-Länder | 435 850 | +4,6 | 947 219 | +1,3 | 68,0 | 2,2 |
| Belgien | 41 797 | +1,6 | 80 317 | -3,1 | 5,8 | 1,9 |
| Bulgarien | 3 172 | +3,1 | 7 560 | +3,8 | 0,5 | 2,4 |
| Dänemark | 10 224 | -2,8 | 22 922 | -8,9 | 1,6 | 2,2 |
| Estland | 873 | -3,1 | 1 668 | -14,0 | 0,1 | 1,9 |
| Finnland | 3 326 | -2,0 | 6 275 | -6,0 | 0,5 | 1,9 |
| Frankreich | 31 365 | +11,4 | 55 581 | +11,2 | 4,0 | 1,8 |
| Griechenland | 4 604 | +13,9 | 10 386 | +9,7 | 0,7 | 2,3 |
| Republik Irland | 4 580 | +7,3 | 8 537 | +4,8 | 0,6 | 1,9 |
| Italien | 22 825 | +3,0 | 47 143 | -5,7 | 3,4 | 2,1 |
| Kroatien | 2 731 | -0,4 | 8 539 | -3,2 | 0,6 | 3,1 |
| Lettland | 1 089 | -8,5 | 2 464 | -13,7 | 0,2 | 2,3 |
| Litauen | 2 768 | -6,9 | 8 454 | -6,4 | 0,6 | 3,1 |
| Luxemburg | 7 698 | +6,5 | 12 519 | +8,4 | 0,9 | 1,6 |
| Malta | 628 | +8,7 | 1 492 | +3,8 | 0,1 | 2,4 |
| Niederlande | 155 412 | +5,3 | 358 530 | +4,7 | 25,7 | 2,3 |
| Österreich | 21 820 | +8,0 | 43 619 | - | 3,1 | 2,0 |
| Polen | 23 325 | +6,3 | 70 937 | +0,9 | 5,1 | 3,0 |
| Portugal | 4 655 | +8,0 | 10 108 | +2,2 | 0,7 | 2,2 |
| Rumänien | 7 287 | +8,5 | 19 917 | -10,4 | 1,4 | 2,7 |
| Schweden | 6 447 | -10,7 | 12 119 | -5,1 | 0,9 | 1,9 |
| Slowakische Republik | 2 299 | -1,9 | 7 082 | -17,2 | 0,5 | 3,1 |
| Slowenien | 1 813 | +2,9 | 5 016 | -12,4 | 0,4 | 2,8 |
| Spanien | 19 774 | +6,8 | 40 658 | +2,0 | 2,9 | 2,1 |
| Tschechische Republik | 5 961 | -15,7 | 13 487 | -20,9 | 1,0 | 2,3 |
| Ungarn | 3 597 | +10,9 | 8 160 | -9,1 | 0,6 | 2,3 |
| Vereinigtes Königreich | 44 955 | +5,5 | 81 924 | +6,6 | 5,9 | 1,8 |
| Zypern | 825 | +41,0 | 1 805 | +30,9 | 0,1 | 2,2 |
| Island | 525 | +2,7 | 1 187 | +5,0 | 0,1 | 2,3 |
| Norwegen | 3 564 | +6,3 | 7 212 | +15,1 | 0,5 | 2,0 |
| Russland | 2 023 | -22,6 | 5 038 | -33,6 | 0,4 | 2,5 |
| Schweiz | 23 962 | +6,7 | 44 469 | +7,8 | 3,2 | 1,9 |
| Türkei | 17 731 | +26,5 | 37 877 | +21,4 | 2,7 | 2,1 |
| Ukraine | 4 167 | -6,7 | 8 573 | -9,8 | 0,6 | 2,1 |
| sonstige europäische Länder | 15 519 | -3,1 | 33 655 | +3,1 | 2,4 | 2,2 |
| Afrika | 5 483 | +27,0 | 14 501 | -4,9 | 1,0 | 2,6 |
| Republik Südafrika | 727 | -21,7 | 2 007 | -18,2 | 0,1 | 2,8 |
| sonstige afrikanische Länder | 4 756 | +40,3 | 12 494 | -2,4 | 0,9 | 2,6 |
| Asien | 45 276 | +32,3 | 104 337 | +23,8 | 7,5 | 2,3 |
| Arabische Golfstaaten | 5 940 | -11,8 | 14 762 | +3,9 | 1,1 | 2,5 |
| Volksrepublik China und Hongkong | 13 522 | +109,9 | 28 276 | +105,4 | 2,0 | 2,1 |
| Indien | 5 061 | +44,9 | 12 323 | +27,3 | 0,9 | 2,4 |
| Israel | 2 010 | -12,5 | 4 311 | -15,0 | 0,3 | 2,1 |
| Japan | 5 935 | +30,0 | 13 195 | - | 0,9 | 2,2 |
| Südkorea | 2 322 | +4,3 | 5 198 | +9,3 | 0,4 | 2,2 |
| Taiwan | 1 506 | +69,2 | 3 055 | +54,1 | 0,2 | 2,0 |
| sonstige asiatische Länder | 8 980 | +18,5 | 23 217 | +7,3 | 1,7 | 2,6 |
| Amerika | 43 245 | +9,2 | 81 223 | +7,7 | 5,8 | 1,9 |
| Kanada | 3 233 | +26,9 | 6 917 | +23,9 | 0,5 | 2,1 |
| USA | 32 672 | +8,6 | 57 298 | +8,8 | 4,1 | 1,8 |
| sonstige nordamerikanische Länder | 316 | +8,2 | 666 | +4,6 | - | 2,1 |
| Mittelamerika und Karibik | 2 414 | +23,0 | 5 266 | +9,4 | 0,4 | 2,2 |
| Brasilien | 2 182 | -11,3 | 5 482 | -3,4 | 0,4 | 2,5 |
| sonstige südamerikanische Länder | 2 428 | +6,8 | 5 594 | -8,0 | 0,4 | 2,3 |
| Australien | 2 609 | -6,0 | 5 804 | -1,7 | 0,4 | 2,2 |
| Neuseeland und Ozeanien | 680 | +56,7 | 1 224 | +26,7 | 0,1 | 1,8 |
| Ohne Angabe | 61 897 | +64,3 | 100 685 | +60,2 | 7,2 | 1,6 |

Anmerkungen Seite 66

4.1 Leistung der Campingplätze nach Herkunftsländern

Februar 2024

| Herkunftsland (ständiger Wohnsitz) | Ankünfte | | Übernachtungen | | | Mittlere Aufenthaltsdauer ³⁾ |
|------------------------------------|---------------|---------------------------|----------------|---------------------------|----------------------|---|
| | aller Gäste | Veränderung ¹⁾ | aller Gäste | Veränderung ¹⁾ | Anteil ²⁾ | |
| Nordrhein-Westfalen | 18 396 | -5,1 | 43 456 | -2,4 | 100 | 2,4 |
| Bundesrepublik Deutschland | 16 218 | -6,1 | 38 540 | -2,0 | 88,7 | 2,4 |
| Ausland | 2 178 | +2,4 | 4 916 | -5,4 | 11,3 | 2,3 |
| Europa | 1 995 | -1,6 | 4 728 | -7,2 | 96,2 | 2,4 |
| EU-Länder | 1 844 | +1,8 | 4 416 | -4,3 | 89,8 | 2,4 |
| Belgien | 438 | +2,6 | 1 001 | -10,9 | 20,4 | 2,3 |
| Bulgarien | 2 | -50,0 | 2 | -50,0 | - | 1,0 |
| Dänemark | 61 | +165,2 | 200 | +426,3 | 4,1 | 3,3 |
| Estland | - | - | - | - | - | - |
| Finnland | 22 | +266,7 | 26 | +333,3 | 0,5 | 1,2 |
| Frankreich | 12 | +9,1 | 25 | -30,6 | 0,5 | 2,1 |
| Griechenland | - | - | - | - | - | - |
| Republik Irland | 2 | -81,8 | 4 | -96,1 | 0,1 | 2,0 |
| Italien | 3 | -66,7 | 5 | -70,6 | 0,1 | 1,7 |
| Kroatien | 1 | x | 2 | x | - | 2,0 |
| Lettland | - | - | - | - | - | - |
| Litauen | - | - | - | - | - | - |
| Luxemburg | 28 | +55,6 | 59 | -13,2 | 1,2 | 2,1 |
| Malta | - | - | - | - | - | - |
| Niederlande | 1 170 | +0,3 | 2 922 | +2,3 | 59,4 | 2,5 |
| Österreich | 11 | +266,7 | 37 | +15,6 | 0,8 | 3,4 |
| Polen | 6 | +50,0 | 6 | -86,7 | 0,1 | 1,0 |
| Portugal | 2 | +100,0 | 2 | +100,0 | - | 1,0 |
| Rumänien | - | - | - | - | - | - |
| Schweden | 36 | -14,3 | 48 | -36,8 | 1,0 | 1,3 |
| Slowakische Republik | 2 | -50,0 | 2 | -50,0 | - | 1,0 |
| Slowenien | 1 | -66,7 | 1 | -66,7 | - | 1,0 |
| Spanien | 8 | +14,3 | 8 | -76,5 | 0,2 | 1,0 |
| Tschechische Republik | 3 | x | 9 | x | 0,2 | 3,0 |
| Ungarn | 4 | +33,3 | 4 | -66,7 | 0,1 | 1,0 |
| Vereinigtes Königreich | 32 | -52,2 | 53 | -65,1 | 1,1 | 1,7 |
| Zypern | - | - | - | - | - | - |
| Island | - | - | - | - | - | - |
| Norwegen | 19 | +72,7 | 19 | +35,7 | 0,4 | 1,0 |
| Russland | - | - | - | - | - | - |
| Schweiz | 7 | -63,2 | 17 | -60,5 | 0,3 | 2,4 |
| Türkei | - | - | - | - | - | - |
| Ukraine | - | - | - | - | - | - |
| sonstige europäische Länder | 125 | -32,8 | 276 | -35,4 | 5,6 | 2,2 |
| Afrika | - | - | - | - | - | - |
| Republik Südafrika | - | - | - | - | - | - |
| sonstige afrikanische Länder | - | - | - | - | - | - |
| Asien | 1 | x | 1 | x | - | 1,0 |
| Arabische Golfstaaten | - | - | - | - | - | - |
| Volksrepublik China und Hongkong | - | - | - | - | - | - |
| Indien | - | - | - | - | - | - |
| Israel | - | - | - | - | - | - |
| Japan | - | - | - | - | - | - |
| Südkorea | - | - | - | - | - | - |
| Taiwan | - | - | - | - | - | - |
| sonstige asiatische Länder | 1 | x | 1 | x | - | 1,0 |
| Amerika | 8 | x | 13 | x | 0,3 | 1,6 |
| Kanada | - | - | - | - | - | - |
| USA | 3 | x | 3 | x | 0,1 | 1,0 |
| sonstige nordamerikanische Länder | - | - | - | - | - | - |
| Mittelamerika und Karibik | - | - | - | - | - | - |
| Brasilien | 5 | x | 10 | x | 0,2 | 2,0 |
| sonstige südamerikanische Länder | - | - | - | - | - | - |
| Australien | - | - | - | - | - | - |
| Neuseeland und Ozeanien | - | - | - | - | - | - |
| Ohne Angabe | 174 | +74,0 | 174 | +74,0 | 3,5 | 1,0 |

1) Veränderung gegenüber dem Vorjahreszeitraum in % – 2) Bei Übernachtungen von Gästen aus der Bundesrepublik Deutschland und dem Ausland: Anteil an allen Übernachtungen im Bundesgebiet; sonst: Anteil an allen Übernachtungen am Ausland zusammen. – 3) mittlere Aufenthaltsdauer in Tagen = Übernachtungen / Ankünfte

4.2 Leistung der Campingplätze nach Herkunftsländern

Januar bis Februar 2024

| Herkunftsland (ständiger Wohnsitz) | Ankünfte | | Übernachtungen | | | Mittlere Aufenthaltsdauer ³⁾ |
|------------------------------------|---------------|---------------------------|----------------|---------------------------|----------------------|---|
| | aller Gäste | Veränderung ¹⁾ | aller Gäste | Veränderung ¹⁾ | Anteil ²⁾ | |
| Nordrhein-Westfalen | 32 528 | -4,3 | 81 439 | +2,1 | 100 | 2,5 |
| Bundesrepublik Deutschland | 28 726 | -5,2 | 73 139 | +2,7 | 89,8 | 2,5 |
| Ausland | 3 802 | +3,2 | 8 300 | -2,9 | 10,2 | 2,2 |
| Europa | 3 474 | -0,1 | 7 964 | -4,2 | 96,0 | 2,3 |
| EU-Länder | 3 091 | -2,5 | 7 140 | -6,5 | 86,0 | 2,3 |
| Belgien | 741 | +0,7 | 1 627 | -7,8 | 19,6 | 2,2 |
| Bulgarien | 2 | -50,0 | 2 | -50,0 | - | 1,0 |
| Dänemark | 100 | +85,2 | 263 | +213,1 | 3,2 | 2,6 |
| Estland | - | - | - | - | - | - |
| Finnland | 29 | +262,5 | 37 | +362,5 | 0,4 | 1,3 |
| Frankreich | 48 | +100,0 | 99 | +65,0 | 1,2 | 2,1 |
| Griechenland | - | - | - | - | - | - |
| Republik Irland | 6 | -57,1 | 8 | -92,5 | 0,1 | 1,3 |
| Italien | 6 | -86,0 | 13 | -80,0 | 0,2 | 2,2 |
| Kroatien | 1 | x | 2 | x | - | 2,0 |
| Lettland | - | - | - | - | - | - |
| Litauen | - | - | - | - | - | - |
| Luxemburg | 39 | +69,6 | 82 | +5,1 | 1,0 | 2,1 |
| Malta | - | - | - | - | - | - |
| Niederlande | 1 920 | -4,4 | 4 687 | -3,5 | 56,5 | 2,4 |
| Österreich | 21 | +133,3 | 76 | +40,7 | 0,9 | 3,6 |
| Polen | 8 | - | 8 | -91,4 | 0,1 | 1,0 |
| Portugal | 2 | +100,0 | 2 | +100,0 | - | 1,0 |
| Rumänien | 5 | +400,0 | 5 | +400,0 | 0,1 | 1,0 |
| Schweden | 70 | -30,7 | 85 | -43,3 | 1,0 | 1,2 |
| Slowakische Republik | 2 | -75,0 | 2 | -75,0 | - | 1,0 |
| Slowenien | 1 | -80,0 | 1 | -80,0 | - | 1,0 |
| Spanien | 13 | +8,3 | 16 | -62,8 | 0,2 | 1,2 |
| Tschechische Republik | 3 | x | 9 | x | 0,1 | 3,0 |
| Ungarn | 8 | -27,3 | 23 | -36,1 | 0,3 | 2,9 |
| Vereinigtes Königreich | 66 | -34,0 | 93 | -57,5 | 1,1 | 1,4 |
| Zypern | - | - | - | - | - | - |
| Island | - | - | - | - | - | - |
| Norwegen | 55 | +41,0 | 55 | +31,0 | 0,7 | 1,0 |
| Russland | - | - | - | - | - | - |
| Schweiz | 25 | -16,7 | 61 | -16,4 | 0,7 | 2,4 |
| Türkei | - | - | - | - | - | - |
| Ukraine | - | - | - | - | - | - |
| sonstige europäische Länder | 303 | +26,3 | 708 | +26,0 | 8,5 | 2,3 |
| Afrika | - | - | - | - | - | - |
| Republik Südafrika | - | - | - | - | - | - |
| sonstige afrikanische Länder | - | - | - | - | - | - |
| Asien | 2 | x | 3 | x | - | 1,5 |
| Arabische Golfstaaten | - | - | - | - | - | - |
| Volksrepublik China und Hongkong | 1 | x | 2 | x | - | 2,0 |
| Indien | - | - | - | - | - | - |
| Israel | - | - | - | - | - | - |
| Japan | - | - | - | - | - | - |
| Südkorea | - | - | - | - | - | - |
| Taiwan | - | - | - | - | - | - |
| sonstige asiatische Länder | 1 | x | 1 | x | - | 1,0 |
| Amerika | 10 | +150,0 | 15 | -53,1 | 0,2 | 1,5 |
| Kanada | - | - | - | - | - | - |
| USA | 3 | +50,0 | 3 | -25,0 | - | 1,0 |
| sonstige nordamerikanische Länder | - | - | - | - | - | - |
| Mittelamerika und Karibik | - | - | - | - | - | - |
| Brasilien | 7 | x | 12 | x | 0,1 | 1,7 |
| sonstige südamerikanische Länder | - | - | - | - | - | - |
| Australien | 4 | +100,0 | 6 | +200,0 | 0,1 | 1,5 |
| Neuseeland und Ozeanien | - | - | - | - | - | - |
| Ohne Angabe | 312 | +56,0 | 312 | +56,0 | 3,8 | 1,0 |

Anmerkungen Seite 79

Reisegebiete in Nordrhein-Westfalen

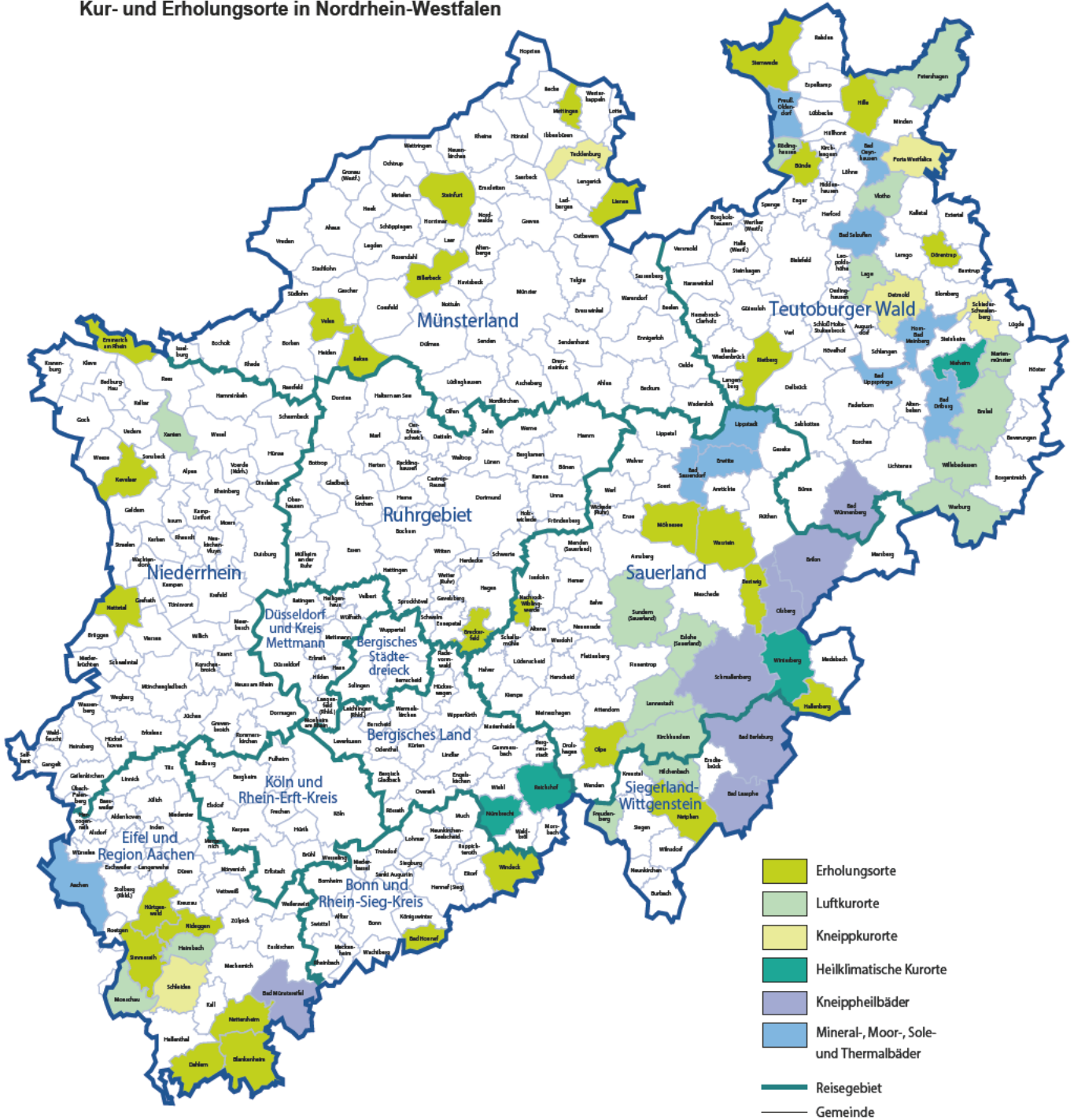


Grafik: IT.NRW

Reisegebiete in Nordrhein-Westfalen

| Amtliche Schlüssel-Nummer | Verwaltungsbezirk | Amtliche Schlüssel-Nummer | Verwaltungsbezirk |
|--------------------------------|------------------------------|--------------------------------------|----------------------------------|
| Eifel und Region Aachen | | Bergisches Land | |
| 334 000 | Städteregion Aachen | 316 000 | Leverkusen, krfr. Stadt |
| 358 000 | Kreis Düren | 374 000 | Oberbergischer Kreis |
| 366 000 | Kreis Euskirchen | 378 000 | Rhein.-Berg. Kreis |
| Niederrhein | | Bergisches Städtedreieck | |
| 112 000 | Duisburg, krfr. Stadt | 120 000 | Remscheid, krfr. Stadt |
| 114 000 | Krefeld, krfr. Stadt | 122 000 | Solingen, krfr. Stadt |
| 116 000 | Mönchengladbach, krfr. Stadt | 124 000 | Wuppertal, krfr. Stadt |
| 154 000 | Kreis Kleve | | |
| 162 000 | Rhein-Kreis Neuss | | |
| 166 000 | Kreis Viersen | | |
| 170 000 | Kreis Wesel | | |
| 370 000 | Kreis Heinsberg | | |
| Münsterland | | Bonn und Rhein-Sieg-Kreis | |
| 515 000 | Münster, krfr. Stadt | 314 000 | Bonn, krfr. Stadt |
| 554 000 | Kreis Borken | 382 000 | Rhein-Sieg-Kreis |
| 558 000 | Kreis Coesfeld | | |
| 566 000 | Kreis Steinfurt | | |
| 570 000 | Kreis Warendorf | | |
| Teutoburger Wald | | Köln und Rhein-Erft-Kreis | |
| 711 000 | Bielefeld, krfr. Stadt | 315 000 | Köln, krfr. Stadt |
| 754 000 | Kreis Gütersloh | 362 000 | Rhein-Erft-Kreis |
| 758 000 | Kreis Herford | | |
| 762 000 | Kreis Höxter | | |
| 766 000 | Kreis Lippe | | |
| 770 000 | Kreis Minden-Lübbecke | | |
| 774 000 | Kreis Paderborn | | |
| Sauerland | | Düsseldorf und Kreis Mettmann | |
| 958 000 | Hochsauerland Kreis | 111 000 | Düsseldorf, krfr. Stadt |
| 962 000 | Märkischer Kreis | 158 000 | Kreis Mettmann |
| 966 000 | Kreis Olpe | | |
| 974 000 | Kreis Soest | | |
| Siegerland-Wittgenstein | | Ruhrgebiet | |
| 970 000 | Kreis Siegen-Wittgenstein | 113 000 | Essen, krfr. Stadt |
| | | 117 000 | Mülheim an der Ruhr, krfr. Stadt |
| | | 119 000 | Oberhausen, krfr. Stadt |
| | | 512 000 | Bottrop, krfr. Stadt |
| | | 513 000 | Gelsenkirchen, krfr. Stadt |
| | | 562 000 | Kreis Recklinghausen |
| | | 911 000 | Bochum, krfr. Stadt |
| | | 913 000 | Dortmund, krfr. Stadt |
| | | 914 000 | Hagen, krfr. Stadt |
| | | 915 000 | Hamm, krfr. Stadt |
| | | 916 000 | Herne, krfr. Stadt |
| | | 954 000 | Ennepe-Ruhr-Kreis |
| | | 978 000 | Kreis Unna |

Kur- und Erholungsorte in Nordrhein-Westfalen



Grafik: IT.NRW

Kurorte und Erholungsorte in Nordrhein-Westfalen

| Amtliche Schlüssel-Nummer | Gemeinde | Amtliche Schlüssel-Nummer | Gemeinde |
|--|------------------------------|---------------------------|----------------------------|
| Mineral-, Moor-, Sole- und Thermalbäder | | noch: Luftkurort | |
| 334 002 | Aachen, Stadt | 966 016 | Kirchhundem |
| 762 004 | Bad Driburg, Stadt | 766 040 | Lage, Stadt |
| 774 008 | Bad Lippspringe, Stadt | 966 020 | Lennestadt, Stadt |
| 770 004 | Bad Oeynhausen, Stadt | 762 024 | Marienmünster, Stadt |
| 766 008 | Bad Salzuflen, Stadt | 334 020 | Monschau, Stadt |
| 974 008 | Bad Sassendorf | 770 028 | Petershagen, Stadt |
| 974 016 | Erwitte, Stadt | 758 028 | Rödinghausen |
| 766 032 | Horn-Bad Meinberg, Stadt | 958 044 | Sundern (Sauerland), Stadt |
| 974 028 | Lippstadt, Stadt | 758 036 | Vlotho, Stadt |
| 770 036 | Preußisch-Oldendorf, Stadt | 762 036 | Warburg, Stadt |
| | | 762 040 | Willebadessen, Stadt |
| | | 170 052 | Xanten, Stadt |
| Heilklimatischer Kurort | | Erholungsort | |
| 762 028 | Nieheim, Stadt | 382 008 | Bad Honnef, Stadt |
| 374 032 | Nümbrecht | 958 008 | Bestwig |
| 374 040 | Reichshof | 558 008 | Billerbeck, Stadt |
| 958 048 | Winterberg, Stadt | 366 008 | Blankenheim |
| | | 954 004 | Breckerfeld, Stadt |
| Kneippkurort | | 758 004 | Bünde, Stadt |
| 766 020 | Detmold, Stadt | 366 012 | Dahlem |
| 770 032 | Porta Westfalica, Stadt | 766 024 | Dörentrup |
| 766 060 | Schieder-Schwalenberg, Stadt | 154 008 | Emmerich am Rhein, Stadt |
| 366 036 | Schleiden, Stadt | 958 020 | Hallenberg, Stadt |
| 566 088 | Tecklenburg, Stadt | 770 012 | Hille |
| | | 358 016 | Hürtgenwald |
| Kneippheilbad | | 154 032 | Kevelaer, Stadt |
| 970 004 | Bad Berleburg, Stadt | 566 044 | Lienen |
| 970 028 | Bad Laasphe, Stadt | 566 056 | Mettingen |
| 366 004 | Bad Münstereifel, Stadt | 974 032 | Möhnesee |
| 774 040 | Bad Wünnenberg, Stadt | 962 044 | Nachrodt-Wiblingwerde |
| 958 012 | Brilon, Stadt | 970 032 | Netphen, Stadt |
| 958 036 | Olsberg, Stadt | 366 032 | Nettersheim |
| 958 040 | Schmallenberg, Stadt | 166 016 | Nettetal, Stadt |
| | | 358 044 | Nideggen, Stadt |
| Luftkurort | | 966 024 | Olpe, Stadt |
| 762 016 | Brakel, Stadt | 554 044 | Reken |
| 958 016 | Eislohe (Sauerland) | 754 032 | Rietberg, Stadt |
| 970 016 | Freudenberg, Stadt | 334 028 | Simmerath |
| 358 012 | Heimbach, Stadt | 566 084 | Steinfurt, Stadt |
| 970 020 | Hilchenbach, Stadt | 770 044 | Stemwede |
| | | 554 064 | Velen, Stadt |
| | | 974 044 | Warstein, Stadt |
| | | 382 076 | Windeck |

Stand: Dezember 2018

Veröffentlichungen aus den Bereichen Handel und Verkehr

Entwicklung von Umsatz und Beschäftigung in nordrhein-westfälischen Unternehmen des Einzelhandels, des Kraftfahrzeughandels, des Großhandels und des Gastgewerbes

Inhalt: Jedes der drei monatlich erscheinenden Hefte enthält die vorläufigen Ergebnisse der Umsatzentwicklung und der Entwicklung der Beschäftigtenzahlen als Messzahlen auf der Basis des Jahres 2015 und als prozentuale Abweichung zum Vormonat und zum Vorjahresmonat. Die Ergebnisse werden in einigen Eckzahlen für die wichtigsten Wirtschaftszweige dargestellt.

Einzelhandel: Artikel-Nr. G11
Gastgewerbe: Artikel-Nr. G43
Großhandel: Artikel-Nr. G12
Kraftfahrzeughandel (inkl. Instandhaltung und Reparatur): Artikel-Nr. G15

Fachliche Auskünfte zu diesen Veröffentlichungen erteilen Ihnen gerne Nicolai Lonny und Yu-Ri Löschner unter Telefon-Nr. 0211 9449-3265 bzw. 0211 9449-3786.

Gäste und Übernachtungen im Reiseverkehr Nordrhein-Westfalens

Inhalt: Das Heft enthält vorläufige Ergebnisse von Ankünften, Übernachtungen und Aufenthaltsdauer der Gäste in nordrhein-westfälischen Beherbergungsstätten sowie die Zahl der Beherbergungsstätten, Gästebetten und die prozentuale Kapazitätsauslastung gegliedert nach Bade-, Kur-, Erholungsorten und sonstigen Gemeinden, nach Betriebsarten, Regionaleinheiten, Reisegebieten und nach Herkunftsländern. Dargestellt wird die Anzahl, die prozentuale Veränderung gegenüber dem Vorjahresmonat sowie die durchschnittliche Aufenthaltsdauer in Tagen.

Artikel-Nr. G41

Fachliche Auskünfte zu diesen Veröffentlichungen erteilen Ihnen gerne Fabio De Leonardis und Michael Schumann unter Telefon-Nr. 0211 9449-3069 bzw. 0211 9449-3818.

Binnenschifffahrt in Nordrhein-Westfalen

Inhalt: Der Monatsbericht enthält die Entwicklung des Güterverkehrs auf den nordrhein-westfälischen Binnenwasserstraßen nach Verkehrsbeziehungen und Güterabteilungen. Dargestellt werden die monatlichen Gütermengen in Tonnen bzw. der Containerumschlag für Nordrhein-Westfalen, die Mengen des Vormonats und des Vorjahresmonats sowie die kumulierten Jahresgütermengen im Vergleich zum Vorjahreszeitraum mit der prozentualen Veränderung.

Artikel-Nr. H21

Fachliche Auskünfte zu dieser Veröffentlichung erteilt Ihnen gerne Sabine Schmidt unter Telefon-Nr. 0211 9449-3826.

Alle Statistischen Berichte finden Sie als PDF-Datei zum kostenlosen Download unter www.it.nrw in der Rubrik Aktuell / Publikationen.