



Produkt	Einheit	2022	2021	2020	Produkt	Einheit	2022	2021	2020
Erzeugung von Erdgas	t	2	x	-	Fasererzeugnisse aus Textilfasern	kg	1296	-	-
Erzeugung von Erdgas	t	-	-	-	Veredlung von Erzeugnissen dieser Güterabteilung	kg	1296	-	-
Erzeugung von Erdgas	t	2	x	-	Textilien	kg	1296	-	-
Erzeugung von Erdgas	t	962	x	24 479 717	24	1296	-	-	
Erzeugung von Erdgas	t	92	x	4 232 700	24	1296	-	-	
Erzeugung von Erdgas	t	22	x	196 962	24	1296	-	-	
Erzeugung von Erdgas	t	157	x	4 410 627	24	1296	-	-	
Erzeugung von Erdgas	kg	10	9 609 047	79 573	24	1296	-	-	
Erzeugung von Erdgas	kg	6	x	148 313	24	1296	-	-	
Erzeugung von Erdgas	kg	12	x	485 400	24	1296	-	-	
Erzeugung von Erdgas	kg	42	x	1 211 722	24	1296	-	-	
Erzeugung von Erdgas	t	11	2 889 581	1 097 160	24	1296	-	-	
Erzeugung von Erdgas	t	4	97 457	125 671	24	1296	-	-	
Erzeugung von Erdgas	t	27	x	1 342 737	24	1296	-	-	
Erzeugung von Erdgas	t	4	86 542 600	116 088	24	1296	-	-	
Erzeugung von Erdgas	t	26	x	577 201	24	1296	-	-	
Erzeugung von Erdgas	t	13	x	460 971	24	1296	-	-	
Erzeugung von Erdgas	kg	508	x	3 186 592	24	1296	-	-	
Erzeugung von Erdgas	kg	55	-	-	24	1296	-	-	
Erzeugung von Erdgas	kg	7	-	-	24	1296	-	-	
Erzeugung von Erdgas	kg	41	605 557 331	2 454 056	24	1296	-	-	
Erzeugung von Erdgas	kg	11	124 048 886	727 820	24	1296	-	-	
Erzeugung von Erdgas	kg	24	x	474 689	24	1296	-	-	
Erzeugung von Erdgas	kg	24	x	465 843	24	1296	-	-	
Erzeugung von Erdgas	kg	2	-	-	24	1296	-	-	
Erzeugung von Erdgas	kg	61	x	796 590	24	1296	-	-	
Erzeugung von Erdgas	kg	29	x	453 031	24	1296	-	-	
Erzeugung von Erdgas	t	26	-	-	24	1296	-	-	
Erzeugung von Erdgas	t	26	-	-	24	1296	-	-	

Statistische Berichte

Bauinstallation und sonstiges Ausbaugewerbe in Nordrhein-Westfalen

4. Vierteljahr 2023



Bauinstallation und sonstiges Ausbaugewerbe in Nordrhein-Westfalen

4. Vierteljahr 2023

Herausgegeben von
Information und Technik Nordrhein-Westfalen, Statistisches Landesamt
Mauerstraße 51, 40476 Düsseldorf • Postfach 10 11 05, 40002 Düsseldorf
Telefon +49211 9449-01 • Telefax +49211 9449-8000
Internet: <http://www.it.nrw>
E-Mail: poststelle@it.nrw.de

Erschienen im März 2024

Alle Statistischen Berichte finden Sie als PDF-Datei zum kostenlosen
Download in unserer Internet-Rubrik Aktuell / Publikationen.
© IT.NRW, Statistisches Landesamt, Düsseldorf, 2024. Dieses Werk ist lizenziert unter
der Datenlizenz Deutschland - Namensnennung - Version 2.0.
Auszugsweise Vervielfältigung und Verbreitung mit Quellenangabe gestattet.

Inhalt

	Seite
Vorbemerkungen	4
Erläuterungen	4
 Tabellenteil	
1. Betriebe, Beschäftigte, geleistete Arbeitsstunden, Entgelte sowie ausbaugewerblicher Umsatz nach Wirtschaftszweigen	7
2. Betriebe, Beschäftigte, geleistete Arbeitsstunden, Entgelte sowie ausbaugewerblicher Umsatz nach Betriebsgrößenklassen	7
3. Betriebe, Beschäftigte, geleistete Arbeitsstunden, Entgelte sowie ausbaugewerblicher Umsatz nach kreisfreien Städten und Kreisen	8
 Grafik	
Wirtschaftliche Kennziffern des nordrhein-westfälischen Ausbaugewerbes ab 1. Vierteljahr 2021	10

Vorbemerkungen

Die statistischen Ämter verwenden die Klassifikation der Wirtschaftszweige Ausgabe 2008 (WZ 2008). Sie berücksichtigt die Vorgaben der statistischen Systematik der Wirtschaftszweige in der Europäischen Gemeinschaft (NACE Revision 2), die mit der Verordnung (EG) Nr. 1893/2006 des Europäischen Parlaments und des Rates vom 20. Dezember 2006 (ABl. EG Nr. L393 S. 1) veröffentlicht wurde.

Die Anwendung der WZ 2008 für statistische Zwecke ergibt sich aus Artikel 8 der o. g. Verordnung. Danach sind Statistiken, die sich auf vom 1. Januar 2008 an durchgeführte Wirtschaftstätigkeiten beziehen (Berichtsperiode), auf der Grundlage der NACE Rev. 2 (in Deutschland auf der Grundlage der WZ 2008) zu erstellen. Abweichend hiervon sind Konjunkturstatistiken gemäß der Verordnung (EG) Nr. 1165/98 ab dem 1. Januar 2009 auf Basis der Nomenclature statistique des activités économiques dans la Communauté européenne (NACE) Revision 2 (in Deutschland auf Basis der WZ 2008) zu erstellen.

Der Abschnitt F der WZ 2008 umfasst das Baugewerbe.

Erläuterungen

Ziel der Statistik

Die kurzfristigen Erhebungen im Bauhauptgewerbe und Ausbaugewerbe liefern Informationen über die konjunkturelle Lage des Baumarktes. Darüber hinaus werden sie u. a. zur Berechnung der Produktionsindizes, der Bauinvestitionen und der Auftragseingangsindizes verwendet. Sie dienen sowohl den staatlichen als auch privaten Institutionen zur Beurteilung der Wirtschaftsentwicklung im Baugewerbe, insbesondere auch hinsichtlich Bauleistung, Beschäftigung und Auftragslage.

Rechtsgrundlage

Rechtsgrundlage für die Erhebungen im Baugewerbe ist das Gesetz über die Statistik im Produzierenden Gewerbe (ProdGewStatG) in der Bekanntmachung vom 21. März 2002 (BGBl. I S. 1181), in Verbindung mit dem Gesetz über die Statistik für Bundeszwecke (Bundesstatistikgesetz – BStatG), in den jeweils aktuell gültigen Fassungen.

Berichtskreis

Zur vierteljährlichen Erhebung im Ausbaugewerbe melden ausbaugewerbliche Betriebe von rechtlichen Einheiten mit 20 und mehr Beschäftigten, soweit deren Tätigkeit sich auf das Inland erstreckt. Ebenfalls auskunftspflichtig sind die Arbeitsgemeinschaften. Aufgrund gesetzlicher Vorgaben wurde für die Berichtsjahre 2018 bis 2020 eine temporäre Berichtskreisreduzierung auf Betriebe mit 23 und mehr tätigen Personen durchgeführt. Mit dem Berichtsjahr 2021 wird aufgrund gesetzlicher Änderungen die Berichtskreisuntergrenze wieder zurückgesetzt (Betriebe mit 20 und mehr tätigen Personen). Aus diesem

Umstand resultiert eine eingeschränkte Vergleichbarkeit der Berichtszeiträume.

Jede statistische Einheit (rechtliche Einheiten, Betrieb) wird der Unterklasse (5-Steller) der WZ 2008 zugeordnet, zu der ihre Haupttätigkeit gehört. Zum Bauhauptgewerbe werden Einheiten gerechnet, deren wirtschaftliche Tätigkeit überwiegend darin besteht, Hochbauten im Rohbau zu errichten, Tiefbauvorhaben auszuführen oder bestimmte Spezialbauarbeiten vorzunehmen. Dazu rechnen auch die Renovierung, Instandsetzung und Unterhaltung bestehender Hoch-, Tief- und Spezialbauten sowie das Abbrechen, Sprengen und Enttrümmern und weitere vorbereitende Baustellenarbeiten. Zum Ausbaugewerbe werden Einheiten gerechnet, deren wirtschaftliche Tätigkeit überwiegend darin besteht, Ausbauarbeiten und entsprechende Reparatur- und Unterhaltungsarbeiten vorzunehmen.

Methodischer Hinweis

Die für Verwaltungsbezirke dargestellten Ergebnisse beziehen sich auf den Unternehmenssitz.

Definitionen

Beschäftigte

Tätige (Mit)inhaberinnen und -inhaber, unbezahlt mithelfende Familienangehörige und alle Personen, die in einem arbeitsrechtlichen Verhältnis zum Unternehmen bzw. Betrieb stehen (Arbeitnehmerinnen und Arbeitnehmer, Auszubildende, Umschülerinnen und Umschüler, Anlernlinge und Praktikantinnen/Praktikanten), jedoch keine Bezieherinnen und Bezieher von Vorruhestandsgeld. Nachgewiesen wird der Beschäftigungsstand am Quartalsende.

Entgelte

Bei den Entgelten ist die Summe der lohnsteuerpflichtigen Bruttobezüge (Bar- und Sachbezüge) der Arbeitnehmerinnen und Arbeitnehmer sowie der kaufmännischen, technischen und gewerblichen Auszubildenden ohne Pflichtanteile des Arbeitgebers zur Sozialversicherung, ohne Beiträge zu den Sozialkassen des Baugewerbes, ohne Winterbauumlage, ohne Aufwendungen für die betriebliche Alters-, Invaliditäts- und Hinterbliebenenversorgung und ohne gezahltes Vorruhestandsgeld sowie ohne geleistete Zuschüsse der Bundesanstalt für Arbeit (z. B. Kurzarbeitergeld, Leistungen nach dem Altersteilzeitgesetz) angegebe.

Auch die Bezüge von Gesellschaftern, Geschäftsführern, Vorstandsmitgliedern und anderen leitenden Angestellten werden zugerechnet, soweit die Bezüge steuerlich als Einkünfte aus nicht selbstständiger Arbeit anzusehen sind.

Geleistete Arbeitsstunden

Arbeitsstunden, die von Arbeitnehmerinnen und Arbeitnehmern (einschl. Polierern und Meisterinnen und Meister), tätigen (Mit)inhaberinnen und -inhabern, mithelfenden Familienangehörigen und Auszubildenden auf Baustellen und Bauhöfen im Bundesgebiet tatsächlich geleistet wurden. Bezahlte, aber nicht geleistete Stunden sowie Berufsschulstunden sind abgesetzt. Nicht einbezogen sind ferner die für Bürotätigkeiten geleisteten Arbeitsstunden.

Umsatz (ohne Umsatzsteuer)

Als Umsatz gelten die dem Finanzamt für die Umsatzsteuer zu meldenden steuerbaren Beträge im Bundesgebiet einschl. Umsatz aus Nachunternehmertätigkeit und Vergabe von Teilleistungen an Nachunternehmer. Zum Umsatz zählen seit dem 1. Januar 1980 auch Anzahlungen für Teilleistungen oder Vorauszahlungen vor Ausführung der entsprechenden Lief-

rungen oder Leistungen ab 5 000 EUR¹⁾. Der Gesamtumsatz enthält außer dem ausbaugewerblichen Umsatz (Umsatz aus Bauleistungen) die Handels- und sonstigen Umsätze (Umsatz aus sonstigen eigenen Erzeugnissen und aus industriellen/handwerklichen Dienstleistungen, Umsatz aus sonstigen nicht-industriellen/nichthandwerklichen Tätigkeiten). Zum sonstigen Umsatz zählen z. B. in der eigenen Bauleistung nicht abgerechnete Umsätze aus sonstigen eigenen Erzeugnissen (Baustoffe, Betonwaren u. dgl.), Umsätze aus Lohnarbeiten für Dritte und sonstige Dienstleistungen sowie die Erlöse aus Vermietung und Verpachtung (einschl. Leasing) u. a.

Veröffentlichungen

Ergebnisse für das Bundesgebiet werden vom Statistischen Bundesamt in der monatlichen Querschnittsveröffentlichung „Ausgewählte Zahlen für die Bauwirtschaft“ herausgegeben.

1) Vgl. Umsatzsteuergesetz (UStG) 1980, Neufassung 1999

Zeichenerklärung

0	weniger als die Hälfte von 1 in der letzten besetzten Stelle, jedoch mehr als nichts
–	nichts vorhanden (genau null)
.	Zahlenwert unbekannt oder geheim zu halten
x	Tabellenfach gesperrt, weil Aussage nicht sinnvoll
p	vorläufige Zahl
r	berichtigte Zahl

Anmerkung

Abweichungen in den Summen erklären sich aus dem Runden der Einzelwerte. Eventuell auftretende geringfügige Differenzen in den Summen einzelner Merkmale zwischen den Tabellen ergeben sich aufgrund unterschiedlicher Auswertungskriterien.

Ab Januar 2009 wird im Baugewerbe eine revidierte Klassifikation der Wirtschaftszweige (WZ 2008) eingesetzt. Die Ergebnisse sind mit denen der Vorjahre nur bedingt vergleichbar.

**1. Betriebe, Beschäftigte, geleistete Arbeitsstunden, Entgelte sowie
ausbaugewerblicher Umsatz im Ausbaugewerbe*) nach Wirtschaftszweigen**)**

WZ 2008 – Nr.	Wirtschaftszweig	Betriebe	Beschäftigte	Geleistete Arbeitsstunden	Entgelte	Ausbau- gewerblicher Umsatz
		Anzahl		1 000	1 000 EUR	
43.2	Bauinstallation	1 619	69 777	22 665	768 774	3 436 288
	darunter					
43.21	Elektroinstallation	627	28 590	9 640	305 358	1 396 450
43.22	Gas-, Wasser-, Heizungs- sowie Lüftungs- und Klimaanlageinstallation	809	33 118	10 461	361 671	1 598 892
43.29.1	Dämmung gegen Kälte, Wärme, Schall und Erschütterung	78	3 571	1 072	41 137	184 340
43.3	Sonstiger Ausbau	599	19 632	6 393	193 037	806 950
	darunter					
43.31	Anbringen von Stuckaturen, Gipserei und Verputzerei	47	1 523	479	14 280	58 773
43.32	Bautischlerei und -schlosserei	146	4 923	1 699	48 403	222 373
43.33	Fußboden-, Fliesen- und Plattenlegerei, Tapeziererei	100	2 933	946	29 969	135 435
43.34.1	Maler- und Lackiergewerbe	280	9 385	3 025	90 164	342 619
43.34.2	Glasergerberbe	11	343	89	2 988	12 360
43.2/43.3	Ausbaugewerbe insgesamt	2 218	89 409	29 058	961 811	4 243 238
	Nachrichtlich:					
41.1	Erschließung von Grundstücken; Bauträger	31	.	.	19 364	.

*) Betriebe von Unternehmen mit 20 und mehr Beschäftigten – **) Bei der WZ 41.1 werden nur die Merkmale Betriebe, tätige Personen insgesamt, Entgelte sowie Gesamtumsatz erhoben.

**2. Betriebe, Beschäftigte, geleistete Arbeitsstunden, Entgelte sowie
ausbaugewerblicher Umsatz im Ausbaugewerbe*) nach Betriebsgrößenklassen**)**

Betriebsgrößenklasse	Betriebe	Beschäftigte	Geleistete Arbeitsstunden	Entgelte	Ausbaugewerblicher Umsatz
	Anzahl		1 000	1 000 EUR	
Betriebe mit ... Beschäftigten					
unter 20	253	3 892	1 337	40 758	179 463
20 – 49	1 541	46 026	14 951	459 907	1 921 159
50 – 99	324	21 459	6 991	238 543	1 094 195
100 – 199	80	10 767	3 366	127 327	592 900
200 und mehr	20	7 265	2 413	95 275	455 521
Betriebe insgesamt	2 218	89 409	29 058	961 811	4 243 238

*) Betriebe von Unternehmen mit 20 und mehr Beschäftigten – **) Wirtschaftszweig 41.1 ist nicht darin enthalten

**3. Betriebe, Beschäftigte, geleistete Arbeitsstunden, Entgelte sowie
ausbaugewerblicher Umsatz im Ausbaugewerbe*) nach kreisfreien Städten und Kreisen**)**

Verwaltungsbezirk	Betriebe	Beschäftigte	Geleistete Arbeitsstunden	Entgelte	Ausbaugewerblicher Umsatz
	Anzahl		1 000	1 000 EUR	
Kreisfreie Städte					
Düsseldorf	68	2 868	885	31 955	152 107
Duisburg	48	1 749	558	17 188	72 110
Essen	87	4 174	1 344	49 706	246 845
Krefeld	18	801	267	9 390	56 342
Mönchengladbach	30	1 027	348	10 843	42 900
Mülheim an der Ruhr	17	1 035	318	10 973	40 260
Oberhausen	35	1 511	462	15 791	61 208
Remscheid	13	529	192	5 660	21 472
Solingen	5	140	52	1 316	2 966
Wuppertal	26	1 033	353	11 326	45 721
Kreise					
Kleve	38	1 897	579	19 488	101 448
Mettmann	61	2 417	814	25 330	123 857
Rhein-Kreis Neuss	36	2 058	747	23 495	110 781
Viersen	29	1 149	403	13 182	76 501
Wesel	64	2 622	825	26 816	105 239
Reg.-Bez. Düsseldorf	575	25 010	8 148	272 458	1 259 758
Kreisfreie Städte					
Bonn	39	1 460	430	14 057	47 880
Köln	110	5 532	1 731	66 446	334 552
Leverkusen	18	523	179	5 065	25 180
Kreise					
Städteregion Aachen	50	1 832	614	19 420	66 534
darunter kreisfreie Stadt Aachen	13	485	136	5 530	23 359
Düren	23	705	242	8 162	32 547
Rhein-Erft-Kreis	54	1 901	661	21 857	86 161
Euskirchen	24	1 007	341	9 806	49 830
Heinsberg	26	969	317	10 017	43 657
Oberbergischer Kreis	35	1 078	360	9 622	46 510
Rhein.-Berg. Kreis	29	1 123	332	10 979	45 409
Rhein-Sieg-Kreis	82	3 000	999	33 039	121 927
Reg.-Bez. Köln	490	19 130	6 206	208 472	900 186
Kreisfreie Städte					
Bottrop	15	573	174	6 817	20 528
Gelsenkirchen	39	2 291	680	26 688	118 167
Münster	44	1 651	548	17 439	84 077

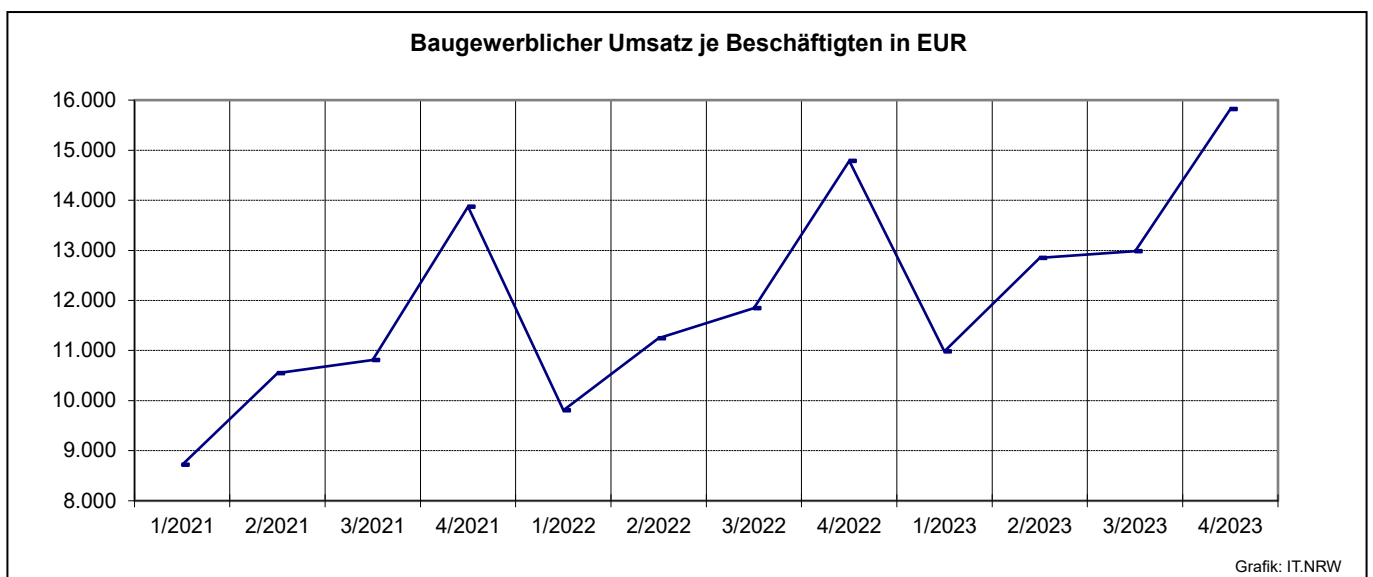
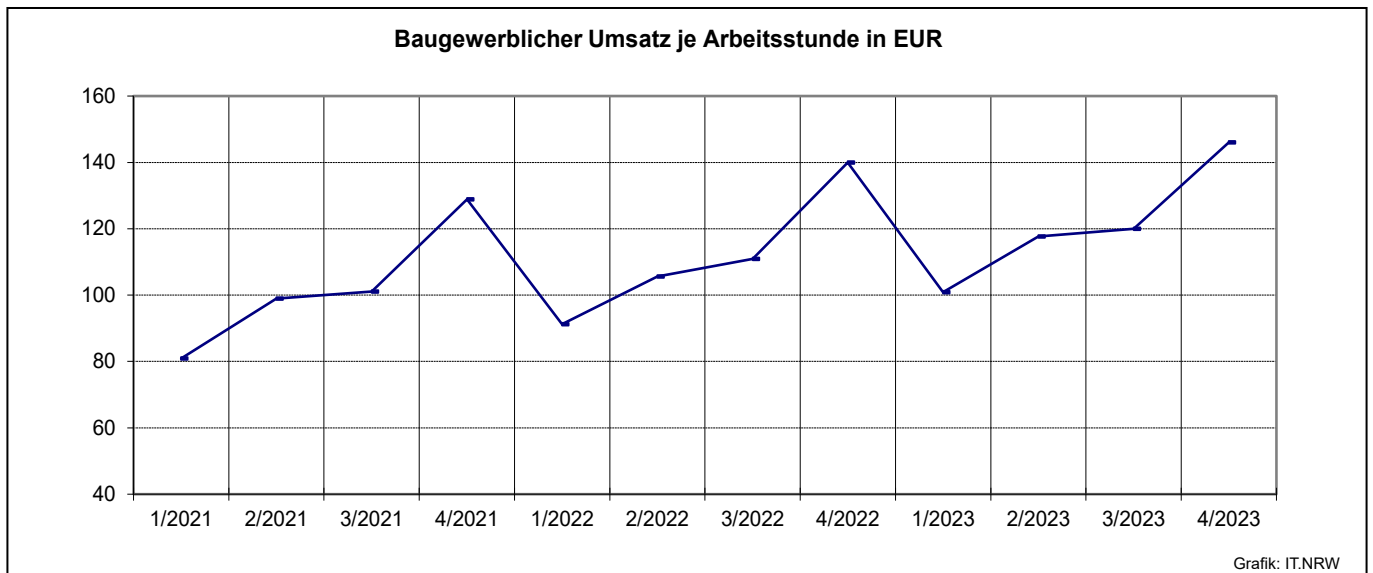
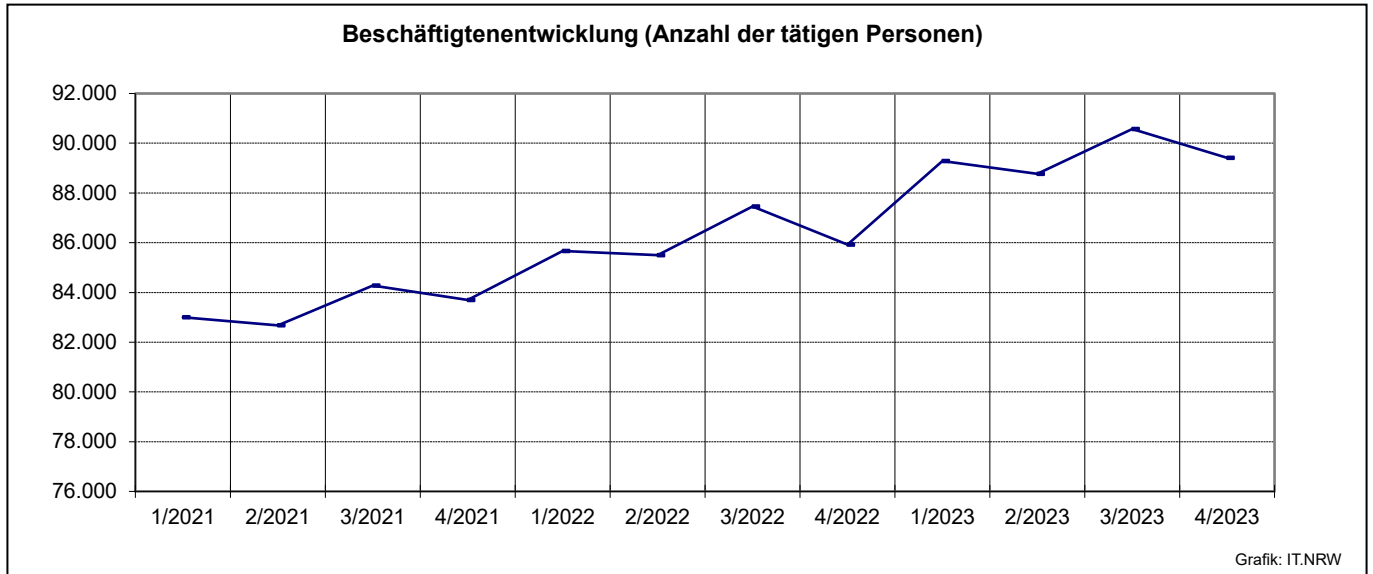
*) Betriebe von Unternehmen mit 20 und mehr Beschäftigten – **) Wirtschaftszweig 41.1 ist nicht darin enthalten

**Noch: 3. Betriebe, Beschäftigte, geleistete Arbeitsstunden, Entgelte sowie
ausbaugewerblicher Umsatz im Ausbaugewerbe*) nach kreisfreien Städten und Kreisen**)**

Verwaltungsbezirk	Betriebe	Beschäftigte	Geleistete Arbeitsstunden	Entgelte	Ausbaugewerblicher Umsatz
	Anzahl		1 000	1 000 EUR	
Kreise					
Borken	95	4 268	1 380	44 269	196 907
Coesfeld	47	1 403	456	15 252	63 285
Recklinghausen	81	3 136	1 046	33 812	108 926
Steinfurt	75	2 761	949	27 400	148 531
Warendorf	47	1 610	531	14 838	73 405
Reg.-Bez. Münster	443	17 693	5 765	186 515	813 826
Kreisfreie Stadt					
Bielefeld	41	1 398	443	16 053	68 657
Kreise					
Gütersloh	59	3 234	1 279	35 475	165 987
Herford	35	1 252	393	12 851	55 246
Höxter	16	675	192	5 593	26 859
Lippe	34	1 471	525	15 274	73 156
Minden-Lübbecke	44	1 492	487	14 312	78 101
Paderborn	59	2 103	615	22 129	84 620
Reg.-Bez. Detmold	288	11 625	3 934	121 687	552 626
Kreisfreie Städte					
Bochum	44	1 888	589	21 899	80 201
Dortmund	76	2 848	876	30 752	164 208
Hagen	18	650	201	5 612	21 776
Hamm	22	834	280	8 795	34 080
Herne	22	835	249	8 423	31 182
Kreise					
Ennepe-Ruhr-Kreis	23	722	232	7 186	26 931
Hochsauerlandkreis	38	1 473	484	14 941	60 518
Märkischer Kreis	39	1 160	374	12 890	53 407
Olpe	10	279	94	2 744	11 140
Siegen-Wittgenstein	39	1 884	532	25 117	101 949
Soest	50	2 057	631	20 251	86 368
Unna	41	1 321	464	14 071	45 081
Reg.-Bez. Arnsberg	422	15 951	5 005	172 680	716 841
Nordrhein-Westfalen	2 218	89 409	29 058	961 811	4 243 238

*) Betriebe von Unternehmen mit 20 und mehr Beschäftigten – **) Wirtschaftszweig 41.1 ist nicht darin enthalten

**Wirtschaftliche Kennziffern des nordrhein-westfälischen Ausbaugewerbes ab 1. Vierteljahr 2021*)
Monatsdurchschnitts-Werte der Betriebe von Unternehmen mit 20 und mehr Beschäftigten**)**



*) Eingeschränkte Vergleichbarkeit für den Zeitraum 2018 bis 2020 aufgrund der temporären Anhebung der Berichtskreisuntergrenze von 20 auf 23 und mehr tätigen Personen. – **) Wirtschaftszweig 41.1 ist nicht darin enthalten

Veröffentlichungen zur Entwicklung und Struktur der Bautätigkeit und des Baugewerbes

Bautätigkeit

Baugenehmigungen in Nordrhein-Westfalen

Inhalt: Jährliche Ergebnisse der von den Bauaufsichtsbehörden gemeldeten Baugenehmigungen (Wohn- und Nichtwohngebäude, Rauminhalt, Wohnungen, Wohnräume, Wohnfläche, Nutzfläche, veranschlagte Baukosten) nach Gebäudeart, Haustyp, Bauherr u. a.; regionale Ergebnisse für Regierungsbezirke, kreisfreie Städte und Kreise sowie Eckdaten für Gemeinden

Artikelnummer: F21

Baufertigstellungen und Bauabgänge in Nordrhein-Westfalen

Inhalt: Jährliche Ergebnisse der von den Bauaufsichtsbehörden gemeldeten Baufertigstellungen und Bauabgänge (Fertigstellungen: Wohn- und Nichtwohngebäude, Rauminhalt, Wohnungen, Wohnräume, Wohnfläche, Nutzfläche, veranschlagte Baukosten) nach Gebäudeart, Haustyp, Bauherr u. a.; regionale Ergebnisse für Regierungsbezirke, kreisfreie Städte und Kreise sowie Eckdaten für Gemeinden. – Abgänge: Wohn- und Nichtwohngebäude, Nutzfläche, Wohnungen, Wohnräume, Wohnfläche nach Gebäudeart, Eigentümern, Baualter und Abgangursachen; Eckdaten für Regierungsbezirke, kreisfreie Städte und Kreise

Artikelnummer: F22

Baugenehmigungen in Nordrhein-Westfalen

Inhalt: Monatliche Ergebnisse der von den Bauaufsichtsbehörden gemeldeten Bautätigkeit (Wohn- und Nichtwohngebäude, Rauminhalt, Wohnungen, Wohnfläche, Nutzfläche, veranschlagte Baukosten) nach Gebäudeart und Bauherr; Regionalergebnisse für Regierungsbezirke, kreisfreie Städte und Kreise

Artikelnummer: F20

Bauüberhang in Nordrhein-Westfalen am 31. Dezember

Inhalt: Jährliche Ergebnisse über den von den Gemeinden gemeldeten Baufortschritt der noch nicht fertiggestellten Bauvorhaben (Wohn- und Nichtwohngebäude, Rauminhalt, Wohnungen und sonstige Wohneinheiten) nach Bauzustand; erloschene Baugenehmigungen (Wohn- und Nichtwohnbau, Rauminhalt, Wohnung) nach Gebäudeart, Bauherr und Genehmigungszeitraum; regionale Ergebnisse für Regierungsbezirke, kreisfreie Städte und Kreise

Artikelnummer: F23

Wohnungsbestand in den Gemeinden Nordrhein-Westfalens am 31. Dezember

Inhalt: Jährliche Ergebnisse der Fortschreibung des Gebäude- und Wohnungsbestandes (Wohngebäude und darin befindliche Wohnungen nach Gebäudearten; Wohnungen in Wohn- und Nichtwohngebäuden nach Anzahl der Räume)

Artikelnummer: F24

Bauhauptgewerbe (Vorbereitende Baustellenarbeiten, Hoch- und Tiefbau) in Nordrhein-Westfalen

→ Ergebnis der Ergänzungserhebung

Inhalt: Jährliche Betriebsergebnisse (Beschäftigte, geleistete Arbeitsstunden, Entgelte und Umsätze im Juni des Berichtsjahres sowie Umsätze im Kalendervorjahr) nach Wirtschaftszweigen und Betriebsgrößenklassen; regionale Ergebnisse für Regierungsbezirke, kreisfreie Städte und Kreise

Artikelnummer: E22

→ Monatsbericht

Inhalt: Monatliche Betriebsergebnisse nach Wirtschaftszweigen und Betriebsgrößenklassen sowie Auftragseingangs- und Produktionsindizes; regionale Ergebnisse für Regierungsbezirke, kreisfreie Städte und Kreise

Artikelnummer: E21

→ Rechtliche Einheiten und ihre Investitionen

Inhalt: Jährliche Ergebnisse (Beschäftigte, Entgelte, Umsatz, Investitionen u. a.) nach Wirtschaftszweigen, Einheiten- und Umsatzgrößenklassen sowie nach Verwaltungsbezirken

Artikelnummer: E23

Ausbaugewerbe (Bauinstallation und sonstiges Ausbaugewerbe) in Nordrhein-Westfalen

→ Ergebnis der Zusatzerhebung

Inhalt: Jährliche Betriebsergebnisse (Beschäftigte, geleistete Arbeitsstunden, Entgelte, Umsätze im Juni des Berichtsjahres sowie Umsätze im Kalendervorjahr) nach Wirtschaftszweigen, Betriebsgrößenklassen und Verwaltungsbezirken.

Artikelnummer: E30

→ Quartalsergebnisse

Inhalt: Vierteljährliche Betriebsergebnisse nach Wirtschaftszweigen und Betriebsgrößenklassen; regionale Ergebnisse für Regierungsbezirke, kreisfreie Städte und Kreise

Artikelnummer: E29

→ Rechtliche Einheiten und ihre Investitionen

Inhalt: Jährliche Ergebnisse (Beschäftigte, Entgelte, Umsatz, Investitionen u. a.) nach Wirtschaftszweigen, Einheiten- und Umsatzgrößenklassen sowie nach Verwaltungsbezirken

Artikelnummer: E33

Weitere Auskünfte zu diesen Veröffentlichungen erteilen Ihnen für den Bereich Bautätigkeit Sandra Arntzen unter der Telefon-Nr. 0211 9449-3823, für den Bereich Bauwirtschaft der statistische Auskunftsdienst unter der Telefon-Nr. 0211 9449-2495 oder per E-Mail unter statistik-info@it.nrw.de

Ergebnisse für das Bundesgebiet werden vom Statistischen Bundesamt DESTATIS veröffentlicht – Fachbereich Bauen: https://www.destatis.de/DE/Themen/Branchen-Unternehmen/Bauen/_inhalt.html.