



Produkt	Einheit	2022	2021	2020	Produkt	Einheit	2022	2021	2020
Erzeugung von Erdgas	t	2	x	-	Fasererzeugnisse aus Textilfasern	kg	1296	-	-
Erzeugung von Erdgas	t	-	-	-	Veredlung von Erzeugnissen dieser Güterabteilung	kg	1296	-	-
Erzeugung von Erdgas	t	2	x	-	Textilien	kg	1296	-	-
Erzeugung von Erdgas	t	962	x	24 479 717	24	1296	-	-	
Erzeugung von Erdgas	t	92	x	4 232 700	24	1296	-	-	
Erzeugung von Erdgas	t	22	x	196 962	24	1296	-	-	
Erzeugung von Erdgas	t	157	x	4 410 627	24	1296	-	-	
Erzeugung von Erdgas	kg	10	9 609 047	79 573	24	1296	-	-	
Erzeugung von Erdgas	kg	6	x	148 313	24	1296	-	-	
Erzeugung von Erdgas	kg	12	x	485 400	24	1296	-	-	
Erzeugung von Erdgas	kg	42	x	1 211 722	24	1296	-	-	
Erzeugung von Erdgas	t	11	2 889 581	1 097 160	24	1296	-	-	
Erzeugung von Erdgas	t	4	97 457	125 671	24	1296	-	-	
Erzeugung von Erdgas	t	27	x	1 342 737	24	1296	-	-	
Erzeugung von Erdgas	t	4	86 542 600	116 088	24	1296	-	-	
Erzeugung von Erdgas	t	26	x	577 201	24	1296	-	-	
Erzeugung von Erdgas	t	13	x	460 971	24	1296	-	-	
Erzeugung von Erdgas	kg	508	x	3 186 592	24	1296	-	-	
Erzeugung von Erdgas	kg	55	-	-	24	1296	-	-	
Erzeugung von Erdgas	kg	7	-	-	24	1296	-	-	
Erzeugung von Erdgas	kg	41	605 557 331	2 454 056	24	1296	-	-	
Erzeugung von Erdgas	kg	11	124 048 886	727 820	24	1296	-	-	
Erzeugung von Erdgas	kg	24	x	474 689	24	1296	-	-	
Erzeugung von Erdgas	kg	24	x	465 843	24	1296	-	-	
Erzeugung von Erdgas	kg	2	-	-	24	1296	-	-	
Erzeugung von Erdgas	kg	61	x	796 590	24	1296	-	-	
Erzeugung von Erdgas	kg	29	x	453 031	24	1296	-	-	
Erzeugung von Erdgas	t	26	-	-	24	1296	-	-	

Statistische Berichte

Bauinstallation und sonstiges Ausbaugewerbe in Nordrhein-Westfalen

2. Vierteljahr 2023



Bauinstallation und sonstiges Ausbaugewerbe in Nordrhein-Westfalen

2. Vierteljahr 2023

Herausgegeben von
Information und Technik Nordrhein-Westfalen, Statistisches Landesamt
Mauerstraße 51, 40476 Düsseldorf • Postfach 10 11 05, 40002 Düsseldorf
Telefon +49211 9449-01 • Telefax +49211 9449-8000
Internet: <http://www.it.nrw>
E-Mail: poststelle@it.nrw.de

Erschienen im November 2023

Alle Statistischen Berichte finden Sie als PDF-Datei zum kostenlosen
Download in unserer Internet-Rubrik Aktuell / Publikationen.
© IT.NRW, Statistisches Landesamt, Düsseldorf, 2023. Dieses Werk ist lizenziert unter
der Datenlizenz Deutschland - Namensnennung - Version 2.0.
Auszugsweise Vervielfältigung und Verbreitung mit Quellenangabe gestattet.

Inhalt

	Seite
Vorbemerkungen	4
Erläuterungen	4
 Tabellenteil	
1. Betriebe, Beschäftigte, geleistete Arbeitsstunden, Entgelte sowie ausbaugewerblicher Umsatz nach Wirtschaftszweigen	7
2. Betriebe, Beschäftigte, geleistete Arbeitsstunden, Entgelte sowie ausbaugewerblicher Umsatz nach Betriebsgrößenklassen	7
3. Betriebe, Beschäftigte, geleistete Arbeitsstunden, Entgelte sowie ausbaugewerblicher Umsatz nach kreisfreien Städten und Kreisen	8
 Grafik	
Wirtschaftliche Kennziffern des nordrhein-westfälischen Ausbaugewerbes ab 1. Vierteljahr 2021	10

Vorbemerkungen

Die statistischen Ämter verwenden die Klassifikation der Wirtschaftszweige Ausgabe 2008 (WZ 2008). Sie berücksichtigt die Vorgaben der statistischen Systematik der Wirtschaftszweige in der Europäischen Gemeinschaft (NACE Revision 2), die mit der Verordnung (EG) Nr. 1893/2006 des Europäischen Parlaments und des Rates vom 20. Dezember 2006 (ABl. EG Nr. L393 S. 1) veröffentlicht wurde.

Die Anwendung der WZ 2008 für statistische Zwecke ergibt sich aus Artikel 8 der o. g. Verordnung. Danach sind Statistiken, die sich auf vom 1. Januar 2008 an durchgeführte Wirtschaftstätigkeiten beziehen (Berichtsperiode), auf der Grundlage der NACE Rev. 2 (in Deutschland auf der Grundlage der WZ 2008) zu erstellen. Abweichend hiervon sind Konjunkturstatistiken gemäß der Verordnung (EG) Nr. 1165/98 ab dem 1. Januar 2009 auf Basis der Nomenclature statistique des activités économiques dans la Communauté européenne (NACE) Revision 2 (in Deutschland auf Basis der WZ 2008) zu erstellen.

Der Abschnitt F der WZ 2008 umfasst das Baugewerbe.

Erläuterungen

Ziel der Statistik

Die kurzfristigen Erhebungen im Bauhauptgewerbe und Ausbaugewerbe liefern Informationen über die konjunkturelle Lage des Baumarktes. Darüber hinaus werden sie u. a. zur Berechnung der Produktionsindizes, der Bauinvestitionen und der Auftragseingangsindizes verwendet. Sie dienen sowohl den staatlichen als auch privaten Institutionen zur Beurteilung der Wirtschaftsentwicklung im Baugewerbe, insbesondere auch hinsichtlich Bauleistung, Beschäftigung und Auftragslage.

Rechtsgrundlage

Rechtsgrundlage für die Erhebungen im Baugewerbe ist das Gesetz über die Statistik im Produzierenden Gewerbe (ProdGewStatG) in der Bekanntmachung vom 21. März 2002 (BGBl. I S. 1181), in Verbindung mit dem Gesetz über die Statistik für Bundeszwecke (Bundesstatistikgesetz – BStatG), in den jeweils aktuell gültigen Fassungen.

Berichtskreis

Zur vierteljährlichen Erhebung im Ausbaugewerbe melden ausbaugewerbliche Betriebe von Unternehmen mit 20 und mehr Beschäftigten, soweit deren Tätigkeit sich auf das Inland erstreckt. Ebenfalls auskunftspflichtig sind die Arbeitsgemeinschaften. Aufgrund gesetzlicher Vorgaben wurde für die Berichtsjahre 2018 bis 2020 eine temporäre Berichtskreisreduzierung auf Betriebe mit 23 und mehr tätigen Personen durchgeführt. Mit dem Berichtsjahr 2021 wird aufgrund gesetzlicher Änderungen die Berichtskreisuntergrenze wieder zurückgesetzt (Betriebe mit 20 und mehr tätigen Personen). Aus diesem

Umstand resultiert eine eingeschränkte Vergleichbarkeit der Berichtszeiträume.

Jede statistische Einheit (Unternehmen, Betrieb) wird der Unterklasse (5-Steller) der WZ 2008 zugeordnet, zu der ihre Haupttätigkeit gehört. Zum Bauhauptgewerbe werden Einheiten gerechnet, deren wirtschaftliche Tätigkeit überwiegend darin besteht, Hochbauten im Rohbau zu errichten, Tiefbauvorhaben auszuführen oder bestimmte Spezialbauarbeiten vorzunehmen. Dazu rechnen auch die Renovierung, Instandsetzung und Unterhaltung bestehender Hoch-, Tief- und Spezialbauten sowie das Abbrechen, Sprengen und Enttrümmern und weitere vorbereitende Baustellenarbeiten. Zum Ausbaugewerbe werden Einheiten gerechnet, deren wirtschaftliche Tätigkeit überwiegend darin besteht, Ausbauarbeiten und entsprechende Reparatur- und Unterhaltungsarbeiten vorzunehmen.

Methodischer Hinweis

Die für Verwaltungsbezirke dargestellten Ergebnisse beziehen sich auf den Unternehmenssitz.

Definitionen

Beschäftigte

Tätige (Mit)inhaberinnen und -inhaber, unbezahlt mithelfende Familienangehörige und alle Personen, die in einem arbeitsrechtlichen Verhältnis zum Unternehmen bzw. Betrieb stehen (Arbeitnehmerinnen und Arbeitnehmer, Auszubildende, Umschülerinnen und Umschüler, Anlernlinge und Praktikanten), jedoch keine Bezieherinnen und Bezieher von Vorruhestandsgeld. Nachgewiesen wird der Beschäftigungsstand am Quartalsende.

Entgelte

Bei den Entgelten ist die Summe der lohnsteuerpflichtigen Bruttobezüge (Bar- und Sachbezüge) der Arbeitnehmerinnen und Arbeitnehmer sowie der kaufmännischen, technischen und gewerblichen Auszubildenden ohne Pflichtanteile des Arbeitgebers zur Sozialversicherung, ohne Beiträge zu den Sozialkassen des Baugewerbes, ohne Winterbauumlage, ohne Aufwendungen für die betriebliche Alters-, Invaliditäts- und Hinterbliebenenversorgung und ohne gezahltes Vorruhestandsgeld sowie ohne geleistete Zuschüsse der Bundesanstalt für Arbeit (z. B. Kurzarbeitergeld, Leistungen nach dem Altersteilzeitgesetz) angegeben.

Auch die Bezüge von Gesellschaftern, Geschäftsführern, Vorstandsmitgliedern und anderen leitenden Angestellten werden zugerechnet, soweit die Bezüge steuerlich als Einkünfte aus nicht selbstständiger Arbeit anzusehen sind.

Geleistete Arbeitsstunden

Arbeitsstunden, die von Arbeitnehmerinnen und Arbeitnehmern (einschl. Polierern und Meisterinnen und Meister), tätigen (Mit)inhaberinnen und -inhabern, mithelfenden Familienangehörigen und Auszubildenden auf Baustellen und Bauhöfen im Bundesgebiet tatsächlich geleistet wurden. Bezahlte, aber nicht geleistete Stunden sowie Berufsschulstunden sind abgesetzt. Nicht einbezogen sind ferner die für Bürotätigkeiten geleisteten Arbeitsstunden.

Umsatz (ohne Umsatzsteuer)

Als Umsatz gelten die dem Finanzamt für die Umsatzsteuer zu meldenden steuerbaren Beträge im Bundesgebiet einschl. Umsatz aus Nachunternehmertätigkeit und Vergabe von Teilleistungen an Nachunternehmer. Zum Umsatz zählen seit dem 1. Januar 1980 auch Anzahlungen für Teilleistungen oder Vorauszahlungen vor Ausführung der entsprechenden Lief-

rungen oder Leistungen ab 5 000 EUR¹⁾. Der Gesamtumsatz enthält außer dem ausbaugewerblichen Umsatz (Umsatz aus Bauleistungen) die Handels- und sonstigen Umsätze (Umsatz aus sonstigen eigenen Erzeugnissen und aus industriellen/handwerklichen Dienstleistungen, Umsatz aus sonstigen nicht-industriellen/nichthandwerklichen Tätigkeiten). Zum sonstigen Umsatz zählen z. B. in der eigenen Bauleistung nicht abgerechnete Umsätze aus sonstigen eigenen Erzeugnissen (Baustoffe, Betonwaren u. dgl.), Umsätze aus Lohnarbeiten für Dritte und sonstige Dienstleistungen sowie die Erlöse aus Vermietung und Verpachtung (einschl. Leasing) u. a.

Veröffentlichungen

Ergebnisse für das Bundesgebiet werden vom Statistischen Bundesamt in der monatlichen Querschnittsveröffentlichung „Ausgewählte Zahlen für die Bauwirtschaft“ herausgegeben.

1) Vgl. Umsatzsteuergesetz (UStG) 1980, Neufassung 1999

Zeichenerklärung

0	weniger als die Hälfte von 1 in der letzten besetzten Stelle, jedoch mehr als nichts
–	nichts vorhanden (genau null)
.	Zahlenwert unbekannt oder geheim zu halten
x	Tabellenfach gesperrt, weil Aussage nicht sinnvoll
p	vorläufige Zahl
r	berichtigte Zahl

Anmerkung

Abweichungen in den Summen erklären sich aus dem Runden der Einzelwerte. Eventuell auftretende geringfügige Differenzen in den Summen einzelner Merkmale zwischen den Tabellen ergeben sich aufgrund unterschiedlicher Auswertungskriterien.

Ab Januar 2009 wird im Baugewerbe eine revidierte Klassifikation der Wirtschaftszweige (WZ 2008) eingesetzt. Die Ergebnisse sind mit denen der Vorjahre nur bedingt vergleichbar.

**1. Betriebe, Beschäftigte, geleistete Arbeitsstunden, Entgelte sowie
ausbaugewerblicher Umsatz im Ausbaugewerbe*) nach Wirtschaftszweigen**)**

WZ 2008 – Nr.	Wirtschaftszweig	Betriebe	Beschäftigte	Geleistete Arbeitsstunden	Entgelte	Ausbau- gewerblicher Umsatz
		Anzahl		1 000	1 000 EUR	
43.2	Bauinstallation	1 623	68 744	22 495	724 284	2 737 850
	darunter					
43.21	Elektroinstallation	632	28 059	9 471	280 486	1 125 528
43.22	Gas-, Wasser-, Heizungs- sowie Lüftungs- und Klimaanlageeininstalla ion	811	32 304	10 313	344 121	1 208 086
43.29.1	Dämmung gegen Kälte, Wärme, Schall und Erschütterung	83	3 820	1 247	42 462	161 836
43.3	Sonstiger Ausbau	608	20 027	6 595	183 203	684 149
	darunter					
43.31	Anbringen von Stuckaturen, Gipserei und Verputzerei	51	1 691	576	15 286	59 822
43.32	Bau ischlerei und -schlosserei	154	5 147	1 729	47 158	199 503
43.33	Fußboden-, Fliesen- und Plattenlegerei, Tapeziererei	102	2 988	952	27 861	117 346
43.34.1	Maler- und Lackiergewerbe	284	9 669	3 186	88 019	284 422
43.34.2	Glasergerwerbe	11	344	90	2 917	11 538
43.2/43.3	Ausbaugewerbe insgesamt	2 231	88 771	29 090	907 487	3 421 999
	Nachrichtlich:					
41.1	Erschließung von Grundstücken; Bauträger	34	.	.	22 908	.

*) Betriebe von Unternehmen mit 20 und mehr Beschäftigten – **) Bei der WZ 41.1 werden nur die Merkmale Betriebe, tätige Personen insgesamt, Entgelte sowie Gesamtumsatz erhoben.

**2. Betriebe, Beschäftigte, geleistete Arbeitsstunden, Entgelte sowie
ausbaugewerblicher Umsatz im Ausbaugewerbe*) nach Betriebsgrößenklassen**)**

Betriebsgrößenklasse	Betriebe	Beschäftigte	Geleistete Arbeitsstunden	Entgelte	Ausbaugewerblicher Umsatz
	Anzahl		1 000	1 000 EUR	
Betriebe mit ... Beschäftigten					
unter 20	236	3 644	1 266	34 912	128 870
20 – 49	1 568	45 906	15 116	433 351	1 600 631
50 – 99	322	20 954	6 784	219 373	885 554
100 – 199	85	11 181	3 578	127 593	474 467
200 und mehr	20	7 086	2 346	92 257	332 477
Betriebe insgesamt	2 231	88 771	29 090	907 487	3 421 999

*) Betriebe von Unternehmen mit 20 und mehr Beschäftigten – **) Wirtschaftszweig 41.1 ist nicht darin enthalten

**3. Betriebe, Beschäftigte, geleistete Arbeitsstunden, Entgelte sowie
ausbaugewerblicher Umsatz im Ausbaugewerbe*) nach kreisfreien Städten und Kreisen**)**

Verwaltungsbezirk	Betriebe	Beschäftigte	Geleistete Arbeitsstunden	Entgelte	Ausbaugewerblicher Umsatz
	Anzahl		1 000	1 000 EUR	
Kreisfreie Städte					
Düsseldorf	68	3 055	994	33 267	138 783
Duisburg	49	1 786	588	16 782	58 871
Essen	88	4 378	1 392	49 178	194 595
Krefeld	19	779	207	8 139	26 604
Mönchengladbach	31	1 060	348	10 187	31 567
Mülheim an der Ruhr	17	1 035	323	10 816	31 950
Oberhausen	34	1 459	473	15 983	44 854
Remscheid	13	497	187	5 928	21 956
Solingen	5	145	58	1 267	3 489
Wuppertal	26	1 034	345	10 904	41 785
Kreise					
Kleve	38	1 840	613	18 882	64 860
Mettmann	62	2 233	797	23 130	83 726
Rhein-Kreis Neuss	37	2 067	697	22 951	93 389
Viersen	29	1 152	397	12 338	62 565
Wesel	64	2 537	775	24 456	94 540
Reg.-Bez. Düsseldorf	580	25 057	8 192	264 207	993 534
Kreisfreie Städte					
Bonn	39	1 387	424	13 033	40 167
Köln	111	5 406	1 737	61 946	238 021
Leverkusen	18	548	179	4 910	20 340
Kreise					
Städteregion Aachen	50	1 782	600	18 516	57 641
darunter kreisfreie Stadt Aachen	14	497	1 358	5 444	15 221
Düren	23	692	241	7 254	29 176
Rhein-Erft-Kreis	55	1 872	685	19 876	75 466
Euskirchen	24	972	346	9 493	41 935
Heinsberg	27	1 037	346	9 527	35 443
Oberbergischer Kreis	36	1 083	360	8 920	36 328
Rhein.-Berg. Kreis	29	1 086	334	10 014	40 333
Rhein-Sieg-Kreis	83	2 976	1 011	30 017	105 953
Reg.-Bez. Köln	495	18 841	6 262	193 507	720 804
Kreisfreie Städte					
Bottrop	16	628	194	7 571	18 041
Gelsenkirchen	38	2 235	732	25 083	89 169
Münster	43	1 636	552	15 916	53 107

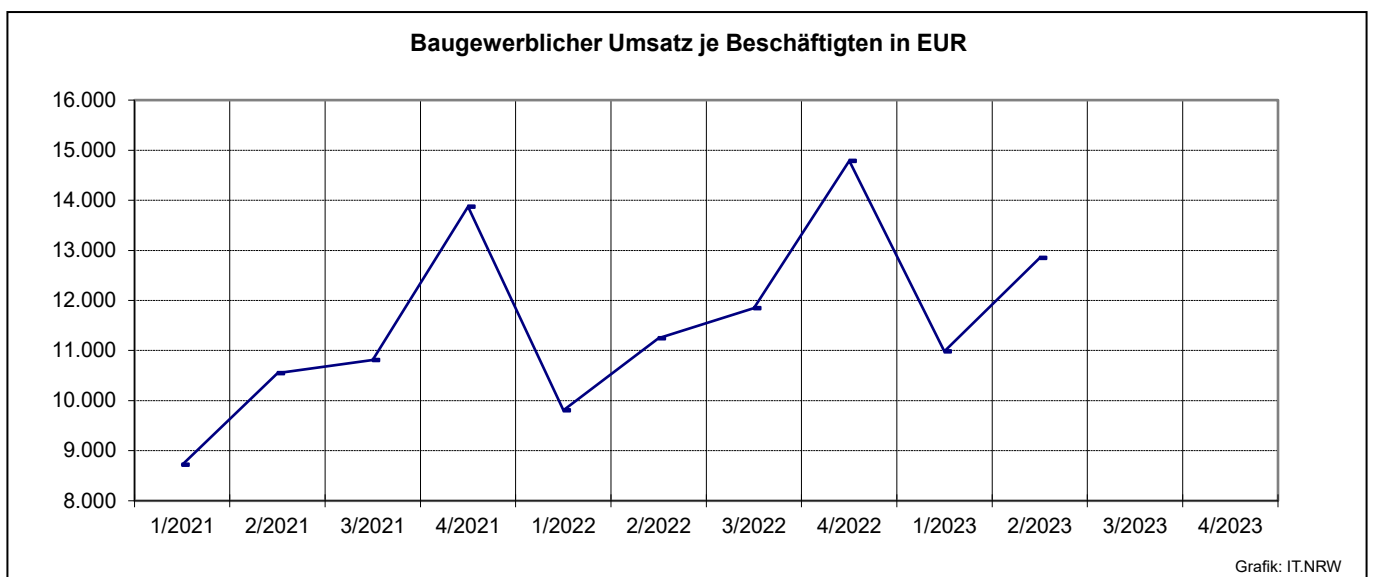
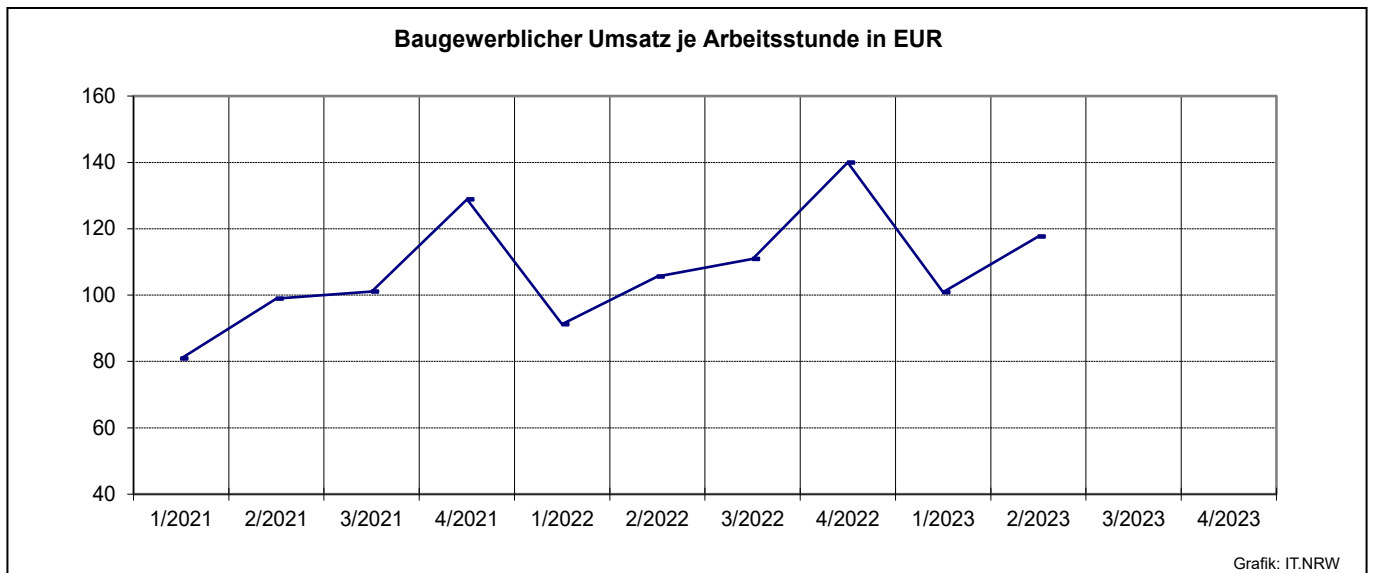
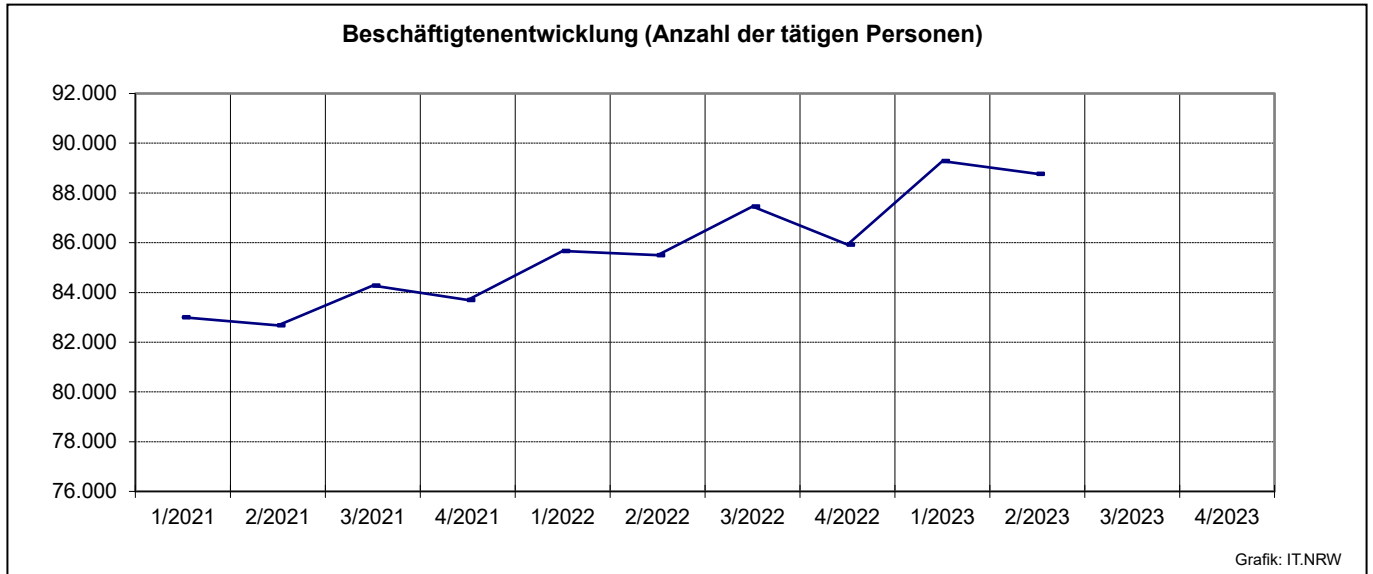
*) Betriebe von Unternehmen mit 20 und mehr Beschäftigten – **) Wirtschaftszweig 41.1 ist nicht darin enthalten

**Noch: 3. Betriebe, Beschäftigte, geleistete Arbeitsstunden, Entgelte sowie
ausbaugewerblicher Umsatz im Ausbaugewerbe*) nach kreisfreien Städten und Kreisen**)**

Verwaltungsbezirk	Betriebe	Beschäftigte	Geleistete Arbeitsstunden	Entgelte	Ausbaugewerblicher Umsatz
	Anzahl		1 000	1 000 EUR	
Kreise					
Borken	95	4 270	1 310	41 643	173 357
Coesfeld	47	1 405	451	14 029	49 305
Recklinghausen	81	2 966	966	28 611	91 154
Steinfurt	75	2 703	932	26 587	103 842
Warendorf	47	1 571	509	13 911	54 294
Reg.-Bez. Münster	442	17 414	5 646	173 350	632 271
Kreisfreie Stadt					
Bielefeld	41	1 414	449	15 627	64 126
Kreise					
Gütersloh	60	3 087	1 190	32 573	150 566
Herford	35	1 267	400	11 712	57 243
Höxter	16	617	191	4 945	21 788
Lippe	34	1 453	493	13 510	66 606
Minden-Lübbecke	45	1 527	497	14 811	65 300
Paderborn	59	2 123	631	20 624	75 530
Reg.-Bez. Detmold	290	11 488	3 851	113 802	501 159
Kreisfreie Städte					
Bochum	45	1 885	630	20 945	61 230
Dortmund	77	2 976	956	30 377	109 176
Hagen	18	655	204	5 689	16 179
Hamm	22	873	311	8 036	28 607
Herne	22	856	268	8 383	31 005
Kreise					
Ennepe-Ruhr-Kreis	23	710	219	6 452	28 723
Hochsauerlandkreis	38	1 451	466	13 741	48 841
Märkischer Kreis	39	1 141	358	10 112	38 464
Olpe	10	281	95	2 503	13 817
Siegen-Wittgenstein	39	1 872	527	24 579	74 935
Soest	50	1 969	652	19 280	79 995
Unna	41	1 302	453	12 523	43 257
Reg.-Bez. Arnsberg	424	15 971	5 140	162 621	574 231
Nordrhein-Westfalen	2 231	88 771	29 090	907 487	3 421 999

*) Betriebe von Unternehmen mit 20 und mehr Beschäftigten – **) Wirtschaftszweig 41.1 ist nicht darin enthalten

**Wirtschaftliche Kennziffern des nordrhein-westfälischen Ausbaugewerbes ab 1. Vierteljahr 2021*)
Monatsdurchschnitts-Werte der Betriebe von Unternehmen mit 20 und mehr Beschäftigten**)**



*) Eingeschränkte Vergleichbarkeit für den Zeitraum 2018 bis 2020 aufgrund der temporären Anhebung der Berichtskreisuntergrenze von 20 auf 23 und mehr tätigen Personen. – **) Wirtschaftszweig 41.1 ist nicht darin enthalten

Veröffentlichungen zur Entwicklung und Struktur der Bautätigkeit und des Baugewerbes

Bautätigkeit

Baugenehmigungen in Nordrhein-Westfalen

Inhalt: Jährliche Ergebnisse der von den Bauaufsichtsbehörden gemeldeten Baugenehmigungen (Wohn- und Nichtwohngebäude, Rauminhalt, Wohnungen, Wohnräume, Wohnfläche, Nutzfläche, veranschlagte Baukosten) nach Gebäudeart, Haustyp, Bauherr u. a.; regionale Ergebnisse für Regierungsbezirke, kreisfreie Städte und Kreise sowie Eckdaten für Gemeinden

Artikelnummer: F21

Baufertigstellungen und Bauabgänge in Nordrhein-Westfalen

Inhalt: Jährliche Ergebnisse der von den Bauaufsichtsbehörden gemeldeten Baufertigstellungen und Bauabgänge (Fertigstellungen: Wohn- und Nichtwohngebäude, Rauminhalt, Wohnungen, Wohnräume, Wohnfläche, Nutzfläche, veranschlagte Baukosten) nach Gebäudeart, Haustyp, Bauherr u. a.; regionale Ergebnisse für Regierungsbezirke, kreisfreie Städte und Kreise sowie Eckdaten für Gemeinden. – Abgänge: Wohn- und Nichtwohngebäude, Nutzfläche, Wohnungen, Wohnräume, Wohnfläche nach Gebäudeart, Eigentümern, Baualter und Abgangursachen; Eckdaten für Regierungsbezirke, kreisfreie Städte und Kreise

Artikelnummer: F22

Baugenehmigungen in Nordrhein-Westfalen

Inhalt: Monatliche Ergebnisse der von den Bauaufsichtsbehörden gemeldeten Bautätigkeit (Wohn- und Nichtwohngebäude, Rauminhalt, Wohnungen, Wohnfläche, Nutzfläche, veranschlagte Baukosten) nach Gebäudeart und Bauherr; Regionale Ergebnisse für Regierungsbezirke, kreisfreie Städte und Kreise

Artikelnummer: F20

Bauüberhang in Nordrhein-Westfalen am 31. Dezember

Inhalt: Jährliche Ergebnisse über den von den Gemeinden gemeldeten Baufortschritt der noch nicht fertiggestellten Bauvorhaben (Wohn- und Nichtwohngebäude, Rauminhalt, Wohnungen und sonstige Wohneinheiten) nach Bauzustand; erloschene Baugenehmigungen (Wohn- und Nichtwohnbau, Rauminhalt, Wohnung) nach Gebäudeart, Bauherr und Genehmigungszeitraum; regionale Ergebnisse für Regierungsbezirke, kreisfreie Städte und Kreise

Artikelnummer: F23

Wohnungsbestand in den Gemeinden Nordrhein-Westfalens am 31. Dezember

Inhalt: Jährliche Ergebnisse der Fortschreibung des Gebäude- und Wohnungsbestandes (Wohngebäude und darin befindliche Wohnungen nach Gebäudearten; Wohnungen in Wohn- und Nichtwohngebäuden nach Anzahl der Räume)

Artikelnummer: F24

Bauhauptgewerbe (Vorbereitende Baustellenarbeiten, Hoch- und Tiefbau) in Nordrhein-Westfalen

→ Ergebnis der Ergänzungserhebung

Inhalt: Jährliche Betriebsergebnisse (Beschäftigte, geleistete Arbeitsstunden, Entgelte und Umsätze im Juni des Berichtsjahres sowie Umsätze im Kalendervorjahr) nach Wirtschaftszweigen und Betriebsgrößenklassen; regionale Ergebnisse für Regierungsbezirke, kreisfreie Städte und Kreise

Artikelnummer: E22

→ Monatsbericht

Inhalt: Monatliche Betriebsergebnisse nach Wirtschaftszweigen und Betriebsgrößenklassen sowie Auftragseingangs- und Produktionsindizes; regionale Ergebnisse für Regierungsbezirke, kreisfreie Städte und Kreise

Artikelnummer: E21

→ Rechtliche Einheiten und ihre Investitionen

Inhalt: Jährliche Ergebnisse (Beschäftigte, Entgelte, Umsatz, Investitionen u. a.) nach Wirtschaftszweigen, Einheiten- und Umsatzgrößenklassen sowie nach Verwaltungsbezirken

Artikelnummer: E23

Ausbaugewerbe (Bauinstallation und sonstiges Ausbaugewerbe) in Nordrhein-Westfalen

→ Ergebnis der Zusatzerhebung

Inhalt: Jährliche Betriebsergebnisse (Beschäftigte, geleistete Arbeitsstunden, Entgelte, Umsätze im Juni des Berichtsjahres sowie Umsätze im Kalendervorjahr) nach Wirtschaftszweigen, Betriebsgrößenklassen und Verwaltungsbezirken.

Artikelnummer: E30

→ Quartalsergebnisse

Inhalt: Vierteljährliche Betriebsergebnisse nach Wirtschaftszweigen und Betriebsgrößenklassen; regionale Ergebnisse für Regierungsbezirke, kreisfreie Städte und Kreise

Artikelnummer: E29

→ Rechtliche Einheiten und ihre Investitionen

Inhalt: Jährliche Ergebnisse (Beschäftigte, Entgelte, Umsatz, Investitionen u. a.) nach Wirtschaftszweigen, Einheiten- und Umsatzgrößenklassen sowie nach Verwaltungsbezirken

Artikelnummer: E33

Weitere Auskünfte zu diesen Veröffentlichungen erteilen Ihnen für den Bereich Bautätigkeit Sandra Arntzen unter der Telefon-Nr. 0211 9449-3823, für den Bereich Bauwirtschaft der statistische Auskunftsdienst unter der Telefon-Nr. 0211 9449-2495 oder per E-Mail unter statistik-info@it.nrw.de

Ergebnisse für das Bundesgebiet werden vom Statistischen Bundesamt DESTATIS veröffentlicht – Fachbereich Bauen: https://www.destatis.de/DE/Themen/Branchen-Unternehmen/Bauen/_inhalt.html.