



und Erden. . .	2	x	.	.	1200	Tabakerzeugnisse (ohne Abfälle)	5	x
rdgas-	-	-	-	-	1299	Veredlung von Erzeugnissen dieser Güter- abteilung	-	-
ergbau	2	x	.	.	13	Textilien	237	x
und Erden. . .	92	x	4 232 700	32	1310	Textile Spinnstoffe und Garne.	10	17 099 206
.	22	x	196 962	7	1320	Gewebe.	43	69 407 753
.	157	x	4 410 627	31	1330	Textilveredlung.	48	x
.	10	x	9 609 047	5	1391	Gewirke und Gestricke.	12	x
erzeugnisse .	6	x	148 319	14	1392	Konfektionierte Textilwaren (ohne Bekleidung)	70	x
oren,	12	x	495 480	26	1393	Teppiche und textile Fußbodenbeläge, auch konfektioniert	kg	14
. g.	42	x	1 211 722	36	1394	Sellerwaren	kg	4
.	11	.	2 885 581	30	1395	Vliesstoffe (auch getränkt, bestrichen, überzogen oder mit Lagen versehen) und Erzeugnisse daraus (ohne Bekleidung).	kg	12
.	4	.	97 467	16	1396	Technische Textilien	65	x
peiseeis)	27	x	1 342 737	8	1399	Sonstige Textilwaren, a. n. g.	5	x
.	4	x	85 542 600	10	14	Bekleidung	49	x
.	26	x	577 201	19	1411	Bekleidung aus Leder oder rekonstituiertem Leder (einschl. Mänteln) (ohne Bekleidungs- zubehör, Schuhe und Kopfbedeckungen)	-	-
.	13	x	460 971	42	1412	Arbeits- und Berufsbekleidung	St	11
.	508	x	3 186 592	26	1413	Sonstige Oberbekleidung (ohne Arbeits- und Berufsbekleidung).	St	19
.	55	.	.	.	1414	Wäsche.	11	5 795 500
.	2	.	.	.	1419	Bekleidung und Bekleidungszubehör, a. n. g.	11	x
.	7	.	.	30	1420	Pelzwaren	12	x
.	41	.	605 557 331	26	1431	Strumpfwaren.	-	-
.	11	.	124 048 886	17	1439	Bekleidung a. n. g., aus Gewirken oder Gestricken	4	x
.	24	x	474 688	18	1499	Veredlung von Erzeugnissen dieser Güterab- teilung (ohne Bekleidung aus textilen Stoffen)	St	4
.	24	x	465 843	.	15	Leder und Lederwaren	2	x
ereitungen, n oder zum einem Inhalt	2	.	.	17	1511	Leder und Lederwaren	33	x
.	61	x	786 590	12	1512	Leder und Lederfaserstoff; zugerichtete und gefärbte Felle	4	x
.	29	x	453 031	.	1520	Lederwaren (ohne Lederbekleidung und Schuhe)	16	x
ereitet	26	.	.	.	1599	Schuhe	13	x
Güter-	Veredlung von Erzeugnissen dieser Güter- abteilung

Statistische Berichte

Verarbeitendes Gewerbe sowie Bergbau und Gewinnung von Steinen und Erden in Nordrhein-Westfalen

Oktober 2022



Verarbeitendes Gewerbe sowie Bergbau und Gewinnung von Steinen und Erden in Nordrhein-Westfalen

Oktober 2022

**Artikel-Nr. E133 2022 10
(Kennziffer E I – m 10/22)**

Herausgegeben von
Information und Technik Nordrhein-Westfalen, Statistisches Landesamt
Mauerstraße 51, 40476 Düsseldorf • Postfach 10 11 05, 40002 Düsseldorf
Telefon +49211 9449-01 • Telefax +49211 9449-8000
Internet: <http://www.it.nrw>
E-Mail: poststelle@it.nrw.de

Erschienen im Januar 2023

Alle Statistischen Berichte finden Sie als PDF-Datei zum kostenlosen
Download in unserer Internet-Rubrik Aktuell / Publikationen.
© Information und Technik NRW, Düsseldorf, 2023
Auszugsweise Vervielfältigung und Verbreitung mit Quellenangabe gestattet.

Inhalt

	Seite
Vorbemerkungen	4
Erläuterungen	4
Methodische Hinweise	5
Definitionen	5
Systematiken	6
Veröffentlichungen	6
Klassifikation der Wirtschaftszweige	8
 Tabellenteil	
1. Übersicht über die wirtschaftliche Entwicklung in Nordrhein-Westfalen 2010 – 2022	18
Grafiken <i>Auftragseingangsinde</i> x	19
2. Auftragseingangsinde	22
Grafiken <i>Produktionsinde</i> x	28
3. Produktionsinde	31
4. Betriebe, Beschäftigte, geleistete Arbeitsstunden, Entgelte und Umsatz in Nordrhein-Westfalen nach Wirtschaftszweigen	32
5. Umsatz in Nordrhein-Westfalen nach Wirtschaftszweigen	35
6. Betriebe, Beschäftigte, geleistete Arbeitsstunden, Entgelte und Umsatz des Verarbeitenden Gewerbes sowie des Bergbaus und der Gewinnung von Steinen und Erden nach kreisfreien Städten und Kreisen	38
7. Betriebe, Beschäftigte und Umsatz in Nordrhein-Westfalen nach fachlichen Betriebsteilen	40

Vorbemerkungen

Mit Beginn des Berichtsmonats Januar 2009 wurde die Klassifikation der Wirtschaftszweige, Ausgabe 2003 (WZ 2003) durch die Klassifikation der Wirtschaftszweige, Ausgabe 2008 (WZ 2008) abgelöst. Die WZ 2008 ist das Ergebnis einer generellen Aktualisierung der Klassifikation der Wirtschaftszweige, Ausgabe 2003. Sie basiert auf der statistischen Systematik der Wirtschaftszweige in der Europäischen Gemeinschaft (NACE Rev. 2), die mit der Verordnung (EG) Nr. 1893/2006 des Europäischen Parlaments und des Rates vom 20. Dezember 2006 (ABl. EG Nr. L 393 S. 1) veröffentlicht wurde, und ihrerseits auf der Internationalen Systematik der Wirtschaftszweige (ISIC Rev. 4) der Vereinten Nationen aufbaut.

Die Klassifikation der Wirtschaftszweige, Ausgabe 2008 ist gleichzeitig maßgebend für die Abgrenzung des Wirtschaftssektors Verarbeitendes Gewerbe sowie Bergbau und Gewinnung von Steinen und Erden und hat damit Auswirkungen auf die Zusammensetzung der Berichtskreise der Statistiken dieses Bereichs.

Das Verarbeitende Gewerbe wird dabei nicht nur intern neu gegliedert, sondern es wird auch insgesamt neu abgegrenzt. So werden einige Tätigkeiten, die bisher dem Verarbeitenden Gewerbe zugeordnet waren, künftig aus den Erhebungen in diesen Bereichen herausfallen, andere Tätigkeiten dagegen werden neu aufgenommen. Die Neuzuordnungen des „Verlagswesens“ und des „Recyclings“ in Bereiche außerhalb des Verarbeitenden Gewerbes sind dabei besonders gravierend. Ebenfalls von großer Bedeutung ist die Trennung zwischen der „Herstellung“ von Investitionsgütern und deren „Reparatur und Installation“. Zu diesem Zweck wurde eine separate Abteilung innerhalb des Verarbeitenden Gewerbes „Reparatur und Installation von Maschinen und Ausrüstungen“ gebildet. Daneben gibt es eine Reihe von Änderungen im Detail der Klassifikation wie z. B. die Schaffung eigener Abteilungen für die „Getränkeherstellung“ und die „Herstellung von pharmazeutischen Erzeugnissen“ (siehe Klassifikation der Wirtschaftszweige Ausgabe 2008 (WZ 2008) S. 8 ff.).

Darüber hinaus wurden zwei methodische Änderungen bei der Klassifizierung vorgenommen. Zum Einen ändert sich die Zuordnung der sogenannten **Converter**. Dabei handelt es sich um Betriebe oder Unternehmen ohne eigene Warenproduktion, die fremd bezogene Waren im eigenen Namen verkaufen und zusätzlich die gewerblichen Schutzrechte an den Produkten besitzen. Diese Converter wurden bislang so klassifiziert, als hätten sie die Waren selbst hergestellt. Nach der WZ 2008 werden diese Einheiten nun nicht mehr als Hersteller von Waren behandelt. Sie gehören künftig i. d. R. zum Handel. Lohnauftraggeber (also Einheiten, die einem Dritten das wesentliche Inputmaterial unentgeltlich zur Bearbeitung bereitstellen) werden dagegen weiterhin wie Hersteller klassifiziert.

Zum Anderen erfolgt in Fällen **vertikaler Integration**, bei der verschiedene Produktionsstufen nacheinander von derselben Einheit ausgeführt werden und der aus einem Produktionsprozess hervorgegangene Output als Input für die nächste Stufe dient, die Klassifizierung entsprechend der Produktionsstufe,

die den größten Beitrag zur Wertschöpfung der Einheit leistet (und nicht mehr wie bisher nach dem Output der letzten Produktionsstufe).

Erläuterungen

Ziel der Statistik

Die monatlichen Erhebungen des Verarbeitenden Gewerbes sowie des Bergbaus und der Gewinnung von Steinen und Erden stellen kurzfristig Daten über die konjunkturelle Entwicklung dieses Wirtschaftsbereichs in wirtschaftssystematischer und regionaler Gliederung zur Verfügung. Die Ergebnisse der Statistiken sind wichtiges Material für die Arbeiten der gesetzgebenden Körperschaften, der Bundes- und Landesregierungen, der Verbände, Kammern sowie sonstigen Institutionen und bilden eine unentbehrliche Grundlage für zahlreiche wirtschaftspolitische Entscheidungen.

Rechtsgrundlage

Rechtsgrundlage für die Erhebungen im Verarbeitenden Gewerbe sowie im Bergbau und in der Gewinnung von Steinen und Erden ist das Gesetz über die Statistik im Produzierenden Gewerbe (ProdGewStatG) in der Fassung der Bekanntmachung vom 21. März 2002 (BGBl. I S. 1181), zuletzt geändert durch Artikel 271 der Verordnung vom 31. August 2015 (BGBl. I S. 1474) in Verbindung mit dem Gesetz über die Statistik für Bundeszwecke (Bundesstatistikgesetz – BStatG) vom 22. Januar 1987 (BGBl. I S. 462, 565) in der Fassung der Bekanntmachung vom 20. Oktober 2016 (BGBl. I S. 2394).

Berichtskreis

Monatsbericht für Betriebe des Verarbeitenden Gewerbes sowie des Bergbaus und der Gewinnung von Steinen und Erden

Der Berichtskreis des Monatsberichtes umfasst seit Januar 2007 alle Betriebe des Wirtschaftsbereichs Verarbeitendes Gewerbe sowie Bergbau und Gewinnung von Steinen und Erden mit mindestens 50 tätigen Personen, unabhängig davon, ob diese Betriebe zu Unternehmen dieses Wirtschaftsbereichs gehören, oder zu Unternehmen, deren wirtschaftlicher Schwerpunkt außerhalb des Produzierenden Gewerbes liegt.

Am 1. Januar 2007 trat Artikel 10 des Ersten Gesetzes zum Abbau bürokratischer Hemmnisse insbesondere in der mittelständischen Wirtschaft vom 22. August 2006 (BGBl. I S. 1970) in Kraft, durch den das Gesetz über die Statistik im Produzierenden Gewerbe geändert wurde. Wurden in der Vergangenheit beim Monatsbericht im Verarbeitenden Gewerbe alle Betriebe von Unternehmen mit 20 und mehr tätigen Personen

befragt, so sind ab dem Berichtsmonat Januar 2007 nur noch Betriebe mit 50 und mehr tätigen Personen einbezogen. Mit dieser Maßnahme wird eine deutliche Entlastung insbesondere der kleinen und mittleren Unternehmen von statistischen Auskunftspflichten erreicht. Die unterhalb dieser neuen Abschneidegrenze liegenden Betriebe werden ab dem Berichtsjahr 2007 nur noch im neu eingeführten Jahresbericht für Betriebe im Verarbeitenden Gewerbe nach den tätigen Personen, den Entgelten (Lohn- und Gehaltssummen) sowie dem Umsatz befragt. Dieser Bericht stellt sicher, dass die für regionale Strukturuntersuchungen notwendigen Informationen im bisherigen Umfang und in bisheriger Qualität zumindest jährlich zur Verfügung stehen.

Methodische Hinweise

Die Merkmale „Umsatz“ und „Beschäftigte“ werden nach fachlichen Betriebsteilen erhoben und sowohl für Betriebe als auch für fachliche Betriebsteile aufbereitet. Die beiden übrigen Merkmale „Arbeitsstunden“ und „Bruttoentgelte“ werden nur für den gesamten Betrieb (einschl. der sonstigen Betriebsteile) erhoben. Das Merkmal „Auftragseingang“ wird nur für ausgewählte Wirtschaftszweige nach fachlichen Betriebsteilen erhoben. Es dient ausschließlich zur Berechnung der Auftragseingangsindizes. Hinsichtlich der Darstellung der Ergebnisse wird bei den Merkmalen Beschäftigte und Umsätze zwischen einem Nachweis nach fachlichen Betriebsteilen und nach Betrieben unterschieden. Beim Nachweis nach Betrieben werden alle Angaben eines kombinierten Betriebes (örtliche Einheit mit Betriebsteilen in mehreren Wirtschaftszweigen der WZ 2008) unter dem Wirtschaftszweig nachgewiesen, bei dem der Schwerpunkt der wirtschaftlichen Tätigkeit des Betriebes liegt.

Mit dem Berichtsmonat Januar 2018 wird die Berechnung des Auftragseingangsindex, auf das Basisjahr 2015 umgestellt und des Produktionsindex mit dem September 2018. Für Vergleichszwecke wurden frühere Ergebnisse auf die neue Basis umgerechnet. Hier publizierte Ergebnisse sind daher mit früheren Veröffentlichungen nur bedingt vergleichbar.

Definitionen

Betrieb

Ein Betrieb ist ein an einem Standort gelegenes Unternehmen oder ein Teil eines Unternehmens (z. B. Werk, Fabrikationsstätte), wenn an diesem Ort oder von diesem Ort aus Wirtschaftstätigkeiten ausgeübt werden, für die i. d. R. eine oder mehrere Personen im Auftrag desselben Unternehmens arbeiten.

Ein Unternehmen ist die kleinste rechtlich selbstständige Einheit, die aus handels- oder steuerrechtlichen Gründen Bücher führt.

Beschäftigte

Alle Personen, die am Ende des Monats in einem arbeitsrechtlichen Verhältnis zum Betrieb stehen (einschl. Heim-, Saison- und Aushilfsarbeiter/-innen sowie Teilzeitbeschäftigte unabhängig von der Anzahl der im Berichtsmonat geleisteten Stunden), tätige (Mit)inhaberinnen und -inhaber sowie unbezahlt mithelfende Familienangehörige, soweit sie mindestens ein Drittel der üblichen Arbeitszeit im Betrieb tätig sind.

Aufgrund der Organisationsreform in der gesetzlichen Rentenversicherung ist ab dem Jahr 2005 die Unterscheidung zwischen Arbeiter/-innen und Angestellten aufgehoben. Aus diesem Grunde werden ab Januar 2006 die Angaben zu Arbeiter/-innen und Löhnen nicht mehr separat erhoben. In den Ergebnissen dargestellt werden nur noch die Beschäftigten insgesamt sowie die Entgelte (früher: Bruttolohn und -gehaltssumme).

Geleistete Arbeitsstunden

Alle tatsächlich geleisteten (nicht die bezahlten) Stunden aller tätigen Personen.

Entgelte

Summe der Bruttobezüge ohne Arbeitgeberanteile zur Sozialversicherung, jedoch einschließlich Lohn- und Gehaltzuschlägen (auch Gratifikationen, Erfindergelder sowie Provisionen, Tantiemen usw.). Vergütungen für gewerblich und kaufmännisch Auszubildende sind enthalten. Nicht erfasst werden allgemeine soziale Aufwendungen sowie Vergütungen, die als Spesenersatz anzusehen sind.

Gesamtumsatz

Umsatz aus Eigenerzeugung, baugewerblicher Umsatz sowie Umsatz aus Handelsware und sonstigen nicht industriellen Tätigkeiten (wie Erlöse aus Vermietung und Verpachtung, Provisionseinnahmen, Erlöse aus Transportleistungen für Dritte und aus dem Verkauf von eigenen landwirtschaftlichen Erzeugnissen). Als Umsatz gilt die Summe der Rechnungsendbeträge (ohne Umsatzsteuer) einschließlich etwa darin enthaltener Verbrauchsteuern sowie der Kosten für Fracht, Transportversicherung, Porto, Verpackung und Spesen, auch wenn diese gesondert in Rechnung gestellt werden. Bei der Darstellung nach fachlichen Betriebsteilen handelt es sich ausschließlich um den Umsatz aus Eigenerzeugung.

Auslandsumsatz

Direkte Lieferungen und Leistungen an Empfänger, die im Ausland ansässig sind, sowie Lieferungen an Exporteure, die die bestellten Waren ohne Be- und Verarbeitung in das Ausland ausführen. Zusätzlich zum „Auslandsumsatz insgesamt“ wird der „Auslandsumsatz mit den Ländern der Eurozone“ veröffentlicht. Das sind die Länder der Europäischen Union, die den EURO als gemeinsame Währung eingeführt haben. Im Einzelnen sind das die Umsätze mit Belgien, Estland, Finnland, Frankreich, Griechenland, Irland, Italien, Lettland, Litauen, Luxemburg, Malta, den Niederlanden, Österreich, Portugal, Slowakei, Slowenien, Spanien und Zypern.

Auftragseingangindex

Der Nachweis der Auftragseingangsindizes erfolgt für ausgewählte Wirtschaftszweige des Verarbeitenden Gewerbes nach der Klassifikation der Wirtschaftszweige, Ausgabe 2008 (WZ 2008) und vier Hauptgruppen. Die Ergebnisse werden sowohl in nominalen (Wert-) als auch realen (Volumen-)Indizes dargestellt. Zur Berechnung des realen Auftragseingangindex werden Preisindizes für gewerbliche Produkte (Inlands-Auftragseingänge) sowie Preisindizes für die Ausfuhr (Auslands-Auftragseingänge) verwendet. Die Berechnung der Auftragseingangindizes basiert auf den Ergebnissen des Monatsberichts für Betriebe des Verarbeitenden Gewerbes sowie des Bergbaus und der Gewinnung von Steinen und Erden. Es handelt sich bei den Auftragseingängen um den Wert (ohne Umsatzsteuer, aber ggf. einschl. Verbrauchsteuern) aller im Berichtsmonat eingegangenen und vom Betrieb fest akzeptierten Aufträge auf Lieferung selbst hergestellter (bzw. im Lohnauftrag gefertigter) Produkte.

Produktionsindex

Der Produktionsindex zeigt – unbeeinflusst von Preisveränderungen und Kalenderunregelmäßigkeiten – kurzfristig die Entwicklung der Produktionsleistung der einzelnen Wirtschaftszweige und des gesamten Produzierenden Gewerbes auf. Der Nachweis des Produktionsindex erfolgt nach der Klassifikation der Wirtschaftszweige, Ausgabe 2008 (WZ 2008) und Hauptgruppen. Die Berechnung des Produktionsindex basiert im wesentlichen auf den Ergebnissen der monatlichen Produktionserhebung bei Betrieben mit mindestens 50 Beschäftigten. Nach dem gleichen Konzept wird zusätzlich ein vierteljährlicher Produktionsindex durch Aggregation der drei Monatsmeldungen der Betriebe des Verarbeitenden Gewerbes mit 50 und mehr Beschäftigten und der Produktionsdaten der übrigen vierteljährlich meldepflichtigen Betriebe von Unternehmen mit in der Regel 20 und mehr Beschäftigten des Produzierenden Gewerbes berechnet. Zur Verbesserung der Qualität der monatlichen Produktionsindizes werden diese nachträglich für jeden Wirtschaftszweig an das Niveau des entsprechenden vierteljährlichen Produktionsindex angeglichen.

Systematiken

Die Darstellung aller Ergebnisse erfolgt in der Gliederung der Klassifikation der Wirtschaftszweige, Ausgabe 2008 (WZ 2008). Ausschließlich für die Darstellung der Indizes werden Hauptgruppen durch die direkte Zuordnung der Wirtschaftszweige (= Dreisteller der Systematik) der WZ 2008 zu den Bereichen

VO = Vorleistungsgüterproduzenten

IG = Investitionsgüterproduzenten

GG = Gebrauchsgüterproduzenten

VG = Verbrauchsgüterproduzenten

EN = Energie

gebildet (siehe Klassifikation der Wirtschaftszweige Ausgabe 2008 (WZ 2008) S. 8 ff.).

Veröffentlichungen

Ergebnisse für das Bundesgebiet über den Bereich Verarbeitendes Gewerbe sowie Bergbau und Gewinnung von Steinen und Erden werden vom Statistischen Bundesamt (www.destatis.de) in der Fachserie 4, Reihe 4 veröffentlicht.

Aktuelle Ergebnisse – auch von anderen Bundesländern – werden im Internet unter www.statistikportal.de veröffentlicht. Dort kann über die GENESIS Datenbank auch auf ausgewählte Ergebnisse für alle Länder sowie alle Stadt- und Landkreise zugegriffen werden.

Jährliche Strukturergebnisse aller Betriebe von Unternehmen mit 20 und mehr tätigen Personen werden (auch für Regierungsbezirke und Kreise) im Statistischen Bericht E 12 3 „Betriebsergebnisse; Beschäftigte, Entgelte und Umsatz (Artikelnummer: E 12 3)“ veröffentlicht.

Zeichenerklärung

(nach DIN 55 301)

0	weniger als die Hälfte von 1 in der letzten besetzten Stelle, jedoch mehr als nichts
–	nichts vorhanden (genau null)
.	Zahlenwert unbekannt oder geheim zu halten
x	Tabellenfach gesperrt, weil Aussage nicht sinnvoll
/	berichtigte Zahl

**Wirtschaftszweige des Verarbeitenden Gewerbes sowie
des Bergbaus und der Gewinnung von Steinen und Erden**
aus: **Klassifikation der Wirtschaftszweige Ausgabe 2008 (WZ 2008)**

Abteilung — Gruppe — Klasse	Bezeichnung	Haupt gruppe
Abschnitt B	Bergbau und Gewinnung von Steinen und Erden	
05	Kohlenbergbau	
05.1	Steinkohlenbergbau	EN
05.10	Steinkohlenbergbau	
05.2	Braunkohlenbergbau	EN
05.20	Braunkohlenbergbau	
06	Gewinnung von Erdöl und Erdgas	
06.1	Gewinnung von Erdöl	EN
06.10	Gewinnung von Erdöl	
06.2	Gewinnung von Erdgas	EN
06.20	Gewinnung von Erdgas	
07	Erzbergbau	
07.1	Eisenerzbergbau	VO
07.10	Eisenerzbergbau	
07.2	NE-Metallerzbergbau	VO
07.21	Bergbau auf Uran- und Thoriumerze	
07.29	Sonstiger NE-Metallerzbergbau	
08	Gewinnung von Steinen und Erden, sonstiger Bergbau	
08.1	Gewinnung von Natursteinen, Kies, Sand, Ton und Kaolin	VO
08.11	Gewinnung von Naturwerksteinen und Natursteinen, Kalk- und Gipsstein, Kreide und Schiefer	
08.12	Gewinnung von Kies, Sand, Ton und Kaolin	
08.9	Sonstiger Bergbau; Gewinnung von Steinen und Erden a. n. g.	VO
08.91	Bergbau auf chemische und Düngemittelminerale	
08.92	Torfgewinnung	
08.93	Gewinnung von Salz	
08.99	Gewinnung von Steinen und Erden a. n. g.	
09	Erbringung von Dienstleistungen für den Bergbau und für die Gewinnung von Steinen und Erden	
09.1	Erbringung von Dienstleistungen für die Gewinnung von Erdöl und Erdgas	VO
09.10	Erbringung von Dienstleistungen für die Gewinnung von Erdöl und Erdgas	
09.9	Erbringung von Dienstleistungen für den sonstigen Bergbau und die Gewinnung von Steinen und Erden	VO
09.90	Erbringung von Dienstleistungen für den sonstigen Bergbau und die Gewinnung von Steinen und Erden	
Abschnitt C	Verarbeitendes Gewerbe	
10	Herstellung von Nahrungs- und Futtermitteln	
10.1	Schlachten und Fleischverarbeitung	VG
10.11	Schlachten (ohne Schlachten von Geflügel)	
10.12	Schlachten von Geflügel	
10.13	Fleischverarbeitung	
10.2	Fischverarbeitung	VG
10.20	Fischverarbeitung	

Noch: **Wirtschaftszweige des Verarbeitenden Gewerbes sowie
des Bergbaus und der Gewinnung von Steinen und Erden**
aus: **Klassifikation der Wirtschaftszweige Ausgabe 2008 (WZ 2008)**

Abteilung — Gruppe — Klasse	Bezeichnung	Haupt gruppe
noch: Abschnitt C	Verarbeitendes Gewerbe	
10.3	Obst- und Gemüseverarbeitung	VG
10.31	Kartoffelverarbeitung	
10.32	Herstellung von Frucht- und Gemüsesäften	
10.39	Sonstige Verarbeitung von Obst und Gemüse	
10.4	Herstellung von pflanzlichen und tierischen Ölen und Fetten	VG
10.41	Herstellung von Ölen und Fetten (ohne Margarine u. ä. Nahrungsfette)	
10.42	Herstellung von Margarine u. ä. Nahrungsfetten	
10.5	Milchverarbeitung	VG
10.51	Milchverarbeitung (ohne Herstellung von Speiseeis)	
10.52	Herstellung von Speiseeis	
10.6	Mahl- und Schälmaschinen, Herstellung von Stärke und Stärkeerzeugnissen	VO
10.61	Mahl- und Schälmaschinen	
10.62	Herstellung von Stärke und Stärkeerzeugnissen	
10.7	Herstellung von Back- und Teigwaren	VG
10.71	Herstellung von Backwaren (ohne Dauerbackwaren)	
10.72	Herstellung von Dauerbackwaren	
10.73	Herstellung von Teigwaren	
10.8	Herstellung von sonstigen Nahrungsmitteln	VG
10.81	Herstellung von Zucker	
10.82	Herstellung von Süßwaren (ohne Dauerbackwaren)	
10.83	Verarbeitung von Kaffee und Tee, Herstellung von Kaffee-Ersatz	
10.84	Herstellung von Würzmitteln und Soßen	
10.85	Herstellung von Fertiggerichten	
10.86	Herstellung von homogenisierten und diätetischen Nahrungsmitteln	
10.89	Herstellung von sonstigen Nahrungsmitteln a. n. g.	
10.9	Herstellung von Futtermitteln	VO
10.91	Herstellung von Futtermitteln für Nutztiere	
10.92	Herstellung von Futtermitteln für sonstige Tiere	
11	Getränkeherstellung	
11.0	Getränkeherstellung	VG
11.01	Herstellung von Spirituosen	
11.02	Herstellung von Traubenwein	
11.03	Herstellung von Apfelwein und anderen Fruchtweinen	
11.04	Herstellung von Wermutwein und sonstigen aromatisierten Weinen	
11.05	Herstellung von Bier	
11.06	Herstellung von Malz	
11.07	Herstellung von Erfrischungsgetränken; Gewinnung natürlicher Mineralwässer	
12	Tabakverarbeitung	
12.0	Tabakverarbeitung	VG
12.00	Tabakverarbeitung	
13	Herstellung von Textilien	
13.1	Spinnstoffaufbereitung und Spinnerei	VO
13.10	Spinnstoffaufbereitung und Spinnerei	
13.2	Weberei	VO
13.20	Weberei	

Noch: **Wirtschaftszweige des Verarbeitenden Gewerbes sowie
des Bergbaus und der Gewinnung von Steinen und Erden**
aus: **Klassifikation der Wirtschaftszweige Ausgabe 2008 (WZ 2008)**

Abteilung — Gruppe — Klasse	Bezeichnung	Haupt gruppe
noch: Abschnitt C	Verarbeitendes Gewerbe	
13.3	Veredlung von Textilien und Bekleidung	VO
13.30	Veredlung von Textilien und Bekleidung	
13.9	Herstellung von sonstigen Textilwaren	VG
13.91	Herstellung von gewirktem und gestricktem Stoff	
13.92	Herstellung von konfektionierten Textilwaren (ohne Bekleidung)	
13.93	Herstellung von Teppichen	
13.94	Herstellung von Seilerwaren	
13.95	Herstellung von Vliesstoff und Erzeugnissen daraus (ohne Bekleidung)	
13.96	Herstellung von technischen Textilien	
13.99	Herstellung von sonstigen Textilwaren a. n. g.	
14	Herstellung von Bekleidung	
14.1	Herstellung von Bekleidung (ohne Pelzbekleidung)	VG
14.11	Herstellung von Lederbekleidung	
14.12	Herstellung von Arbeits- und Berufsbekleidung	
14.13	Herstellung von sonstiger Oberbekleidung	
14.14	Herstellung von Wäsche	
14.19	Herstellung von sonstiger Bekleidung und Bekleidungszubehör a. n. g.	
14.2	Herstellung von Pelzwaren	VG
14.20	Herstellung von Pelzwaren	
14.3	Herstellung von Bekleidung aus gewirktem und gestricktem Stoff	VG
14.31	Herstellung von Strumpfwaren	
14.39	Herstellung von sonstiger Bekleidung aus gewirktem und gestricktem Stoff	
15	Herstellung von Leder, Lederwaren und Schuhen	
15.1	Herstellung von Leder und Lederwaren (ohne Herstellung von Lederbekleidung)	VG
15.11	Herstellung von Leder und Lederfaserstoff; Zurichtung und Färben von Fellen	
15.12	Lederverarbeitung (ohne Herstellung von Lederbekleidung)	
15.2	Herstellung von Schuhen	VG
15.20	Herstellung von Schuhen	
16	Herstellung von Holz-, Flecht-, Korb- und Korkwaren (ohne Möbel)	
16.1	Säge-, Hobel- und Holzimprägnierwerke	VO
16.10	Säge-, Hobel- und Holzimprägnierwerke	
16.2	Herstellung von sonstigen Holz-, Kork-, Flecht- und Korbwaren (ohne Möbel)	VO
16.21	Herstellung von Furnier-, Sperrholz-, Holzfasern- und Holzspanplatten	
16.22	Herstellung von Parketttafeln	
16.23	Herstellung von sonstigen Konstruktionsteilen, Fertigbauteilen, Ausbauelementen und Fertigteilbauten aus Holz	
16.24	Herstellung von Verpackungsmitteln, Lagerbehältern und Ladungsträgern aus Holz	
16.29	Herstellung von Holzwaren a. n. g., Kork-, Flecht- und Korbwaren (ohne Möbel)	

Noch: **Wirtschaftszweige des Verarbeitenden Gewerbes sowie
des Bergbaus und der Gewinnung von Steinen und Erden**
aus: **Klassifikation der Wirtschaftszweige Ausgabe 2008 (WZ 2008)**

Abteilung — Gruppe — Klasse	Bezeichnung	Haupt gruppe
noch: Abschnitt C	Verarbeitendes Gewerbe	
17	Herstellung von Papier, Pappe und Waren daraus	
17.1	Herstellung von Holz- und Zellstoff, Papier, Karton und Pappe	VO
17.11	Herstellung von Holz- und Zellstoff	
17.12	Herstellung von Papier, Karton und Pappe	
17.2	Herstellung von Waren aus Papier, Karton und Pappe	VO
17.21	Herstellung von Wellpapier und -pappe sowie von Verpackungsmitteln aus Papier, Karton und Pappe	
17.22	Herstellung von Haushalts-, Hygiene- und Toilettenartikeln aus Zellstoff, Papier und Pappe	
17.23	Herstellung von Schreibwaren und Bürobedarf aus Papier, Karton und Pappe	
17.24	Herstellung von Tapeten	
17.29	Herstellung von sonstigen Waren aus Papier, Karton und Pappe	
18	Herstellung von Druckerzeugnissen; Vervielfältigung von bespielten Ton-, Bild- und Datenträgern	
18.1	Herstellung von Druckerzeugnissen	VG
18.11	Drucken von Zeitungen	
18.12	Drucken a. n. g.	
18.13	Druck- und Medienstufen	
18.14	Binden von Druckerzeugnissen und damit verbundene Dienstleistungen	
18.2	Vervielfältigung von bespielten Ton-, Bild- und Datenträgern	VG
18.20	Vervielfältigung von bespielten Ton-, Bild- und Datenträgern	
19	Kokerei und Mineralölverarbeitung	
19.1	Kokerei	EN
19.10	Kokerei	
19.2	Mineralölverarbeitung	EN
19.20	Mineralölverarbeitung	
20	Herstellung von chemischen Erzeugnissen	
20.1	Herstellung von chemischen Grundstoffen, Düngemitteln und Stickstoffverbindungen, Kunststoffen in Primärformen und synthetischem Kautschuk in Primärformen	VO
20.11	Herstellung von Industriegasen	
20.12	Herstellung von Farbstoffen und Pigmenten	
20.13	Herstellung von sonstigen anorganischen Grundstoffen und Chemikalien	
20.14	Herstellung von sonstigen organischen Grundstoffen und Chemikalien	
20.15	Herstellung von Düngemitteln und Stickstoffverbindungen	
20.16	Herstellung von Kunststoffen in Primärformen	
20.17	Herstellung von synthetischem Kautschuk in Primärformen	
20.2	Herstellung von Schädlingsbekämpfungsmitteln, Pflanzenschutz- und Desinfektionsmitteln	VO
20.20	Herstellung von Schädlingsbekämpfungsmitteln, Pflanzenschutz- und Desinfektionsmitteln	
20.3	Herstellung von Anstrichmitteln, Druckfarben und Kitt	VO
20.30	Herstellung von Anstrichmitteln, Druckfarben und Kitt	
20.4	Herstellung von Seifen, Wasch-, Reinigungs- und Körperpflegemitteln sowie von Duftstoffen	VG
20.41	Herstellung von Seifen, Wasch-, Reinigungs- und Poliermitteln	
20.42	Herstellung von Körperpflegemitteln und Duftstoffen	

Noch: **Wirtschaftszweige des Verarbeitenden Gewerbes sowie
des Bergbaus und der Gewinnung von Steinen und Erden**
aus: **Klassifikation der Wirtschaftszweige Ausgabe 2008 (WZ 2008)**

Abteilung — Gruppe — Klasse	Bezeichnung	Haupt gruppe
noch: Abschnitt C	Verarbeitendes Gewerbe	
20.5	Herstellung von sonstigen chemischen Erzeugnissen	VO
	20.51 Herstellung von pyrotechnischen Erzeugnissen	
	20.52 Herstellung von Klebstoffen	
	20.53 Herstellung von etherischen Ölen	
	20.59 Herstellung von sonstigen chemischen Erzeugnissen a. n. g.	
20.6	Herstellung von Chemiefasern	VO
	20.60 Herstellung von Chemiefasern	
21	Herstellung von pharmazeutischen Erzeugnissen	
21.1	Herstellung von pharmazeutischen Grundstoffen	VG
	21.10 Herstellung von pharmazeutischen Grundstoffen	
21.2	Herstellung von pharmazeutischen Spezialitäten und sonstigen pharmazeutischen Erzeugnissen	VG
	21.20 Herstellung von pharmazeutischen Spezialitäten und sonstigen pharmazeutischen Erzeugnissen	
22	Herstellung von Gummi- und Kunststoffwaren	
22.1	Herstellung von Gummiwaren	VO
	22.11 Herstellung und Runderneuerung von Bereifungen	
	22.19 Herstellung von sonstigen Gummiwaren	
22.2	Herstellung von Kunststoffwaren	VO
	22.21 Herstellung von Platten, Folien, Schläuchen und Profilen aus Kunststoffen	
	22.22 Herstellung von Verpackungsmitteln aus Kunststoffen	
	22.23 Herstellung von Baubedarfsartikeln aus Kunststoffen	
	22.29 Herstellung von sonstigen Kunststoffwaren	
23	Herstellung von Glas und Glaswaren, Keramik, Verarbeitung von Steinen und Erden	
23.1	Herstellung von Glas und Glaswaren	VO
	23.11 Herstellung von Flachglas	
	23.12 Veredlung und Bearbeitung von Flachglas	
	23.13 Herstellung von Hohlglas	
	23.14 Herstellung von Glasfasern und Waren daraus	
	23.19 Herstellung, Veredlung und Bearbeitung von sonstigem Glas einschließlich technischen Glaswaren	
23.2	Herstellung von feuerfesten keramischen Werkstoffen und Waren	VO
	23.20 Herstellung von feuerfesten keramischen Werkstoffen und Waren	
23.3	Herstellung von keramischen Baumaterialien	VO
	23.31 Herstellung von keramischen Wand- und Bodenfliesen und -platten	
	23.32 Herstellung von Ziegeln und sonstiger Baukeramik	
23.4	Herstellung von sonstigen Porzellan- und keramischen Erzeugnissen	VO
	23.41 Herstellung von keramischen Haushaltswaren und Ziergegenständen	
	23.42 Herstellung von Sanitärkeramik	
	23.43 Herstellung von Isolatoren und Isolierteilen aus Keramik	
	23.44 Herstellung von keramischen Erzeugnissen für sonstige technische Zwecke	
	23.49 Herstellung von sonstigen keramischen Erzeugnissen	

Noch: **Wirtschaftszweige des Verarbeitenden Gewerbes sowie
des Bergbaus und der Gewinnung von Steinen und Erden**
aus: **Klassifikation der Wirtschaftszweige Ausgabe 2008 (WZ 2008)**

Abteilung — Gruppe — Klasse	Bezeichnung	Haupt gruppe
noch: Abschnitt C	Verarbeitendes Gewerbe	
23.5	Herstellung von Zement, Kalk und gebranntem Gips	VO
23.51	Herstellung von Zement	
23.52	Herstellung von Kalk und gebranntem Gips	
23.6	Herstellung von Erzeugnissen aus Beton, Zement und Gips	VO
23.61	Herstellung von Erzeugnissen aus Beton, Zement und Kalksandstein für den Bau	
23.62	Herstellung von Gipserzeugnissen für den Bau	
23.63	Herstellung von Frischbeton (Transportbeton)	
23.64	Herstellung von Mörtel und anderem Beton (Trockenbeton)	
23.65	Herstellung von Faserzementwaren	
23.69	Herstellung von sonstigen Erzeugnissen aus Beton, Zement und Gips a. n. g.	
23.7	Be- und Verarbeitung von Naturwerksteinen und Natursteinen a. n. g.	VO
23.70	Be- und Verarbeitung von Naturwerksteinen und Natursteinen a. n. g.	
23.9	Herstellung von Schleifkörpern und Schleifmitteln auf Unterlage sowie sonstigen Erzeugnissen aus nichtmetallischen Mineralien a. n. g.	VO
23.91	Herstellung von Schleifkörpern und Schleifmitteln auf Unterlage	
23.99	Herstellung von sonstigen Erzeugnissen aus nichtmetallischen Mineralien a. n. g.	
24	Metallerzeugung und -bearbeitung	
24.1	Erzeugung von Roheisen, Stahl und Ferrolegierungen	VO
24.10	Erzeugung von Roheisen, Stahl und Ferrolegierungen	
24.2	Herstellung von Stahlrohren, Rohrform-, Rohrverschluss- und Rohrverbindungsstücken aus Stahl	VO
24.20	Herstellung von Stahlrohren, Rohrform-, Rohrverschluss- und Rohrverbindungsstücken aus Stahl	
24.3	Sonstige erste Bearbeitung von Eisen und Stahl	VO
24.31	Herstellung von Blankstahl	
24.32	Herstellung von Kaltband mit einer Breite von weniger als 600 mm	
24.33	Herstellung von Kaltprofilen	
24.34	Herstellung von kaltgezogenem Draht	
24.4	Erzeugung und erste Bearbeitung von NE-Metallen	VO
24.41	Erzeugung und erste Bearbeitung von Edelmetallen	
24.42	Erzeugung und erste Bearbeitung von Aluminium	
24.43	Erzeugung und erste Bearbeitung von Blei, Zink und Zinn	
24.44	Erzeugung und erste Bearbeitung von Kupfer	
24.45	Erzeugung und erste Bearbeitung von sonstigen NE-Metallen	
24.46	Aufbereitung von Kernbrennstoffen	
24.5	Gießereien	VO
24.51	Eisengießereien	
24.52	Stahlgießereien	
24.53	Leichtmetallgießereien	
24.54	Buntmetallgießereien	

Noch: **Wirtschaftszweige des Verarbeitenden Gewerbes sowie
des Bergbaus und der Gewinnung von Steinen und Erden**
aus: **Klassifikation der Wirtschaftszweige Ausgabe 2008 (WZ 2008)**

Abteilung — Gruppe — Klasse	Bezeichnung	Haupt gruppe
noch: Abschnitt C	Verarbeitendes Gewerbe	
25	Herstellung von Metallerzeugnissen	
25.1	Stahl- und Leichtmetallbau	IG
25.11	Herstellung von Metallkonstruktionen	
25.12	Herstellung von Ausbauelementen aus Metall	
25.2	Herstellung von Metalltanks und -behältern; Herstellung von Heizkörpern und -kesseln für Zentralheizungen	IG
25.21	Herstellung von Heizkörpern und -kesseln für Zentralheizungen	
25.29	Herstellung von Sammelbehältern, Tanks u. ä. Behältern aus Metall	
25.3	Herstellung von Dampfkesseln (ohne Zentralheizungskessel)	IG
25.30	Herstellung von Dampfkesseln (ohne Zentralheizungskessel)	
25.4	Herstellung von Waffen und Munition	IG
25.40	Herstellung von Waffen und Munition	
25.5	Herstellung von Schmiede-, Press-, Zieh- und Stanzteilen, gewalzten Ringen und pulvermetallurgischen Erzeugnissen	VO
25.50	Herstellung von Schmiede-, Press-, Zieh- und Stanzteilen, gewalzten Ringen und pulvermetallurgischen Erzeugnissen	
25.6	Oberflächenveredlung und Wärmebehandlung; Mechanik a. n. g.	VO
25.61	Oberflächenveredlung und Wärmebehandlung	
25.62	Mechanik a. n. g.	
25.7	Herstellung von Schneidwaren, Werkzeugen, Schlössern und Beschlägen aus unedlen Metallen	VO
25.71	Herstellung von Schneidwaren und Bestecken aus unedlen Metallen	
25.72	Herstellung von Schlössern und Beschlägen aus unedlen Metallen	
25.73	Herstellung von Werkzeugen	
25.9	Herstellung von sonstigen Metallwaren	VO
25.91	Herstellung von Fässern, Trommeln, Dosen, Eimern u. ä. Behältern aus Metall	
25.92	Herstellung von Verpackungen und Verschlüssen aus Eisen, Stahl und NE-Metall	
25.93	Herstellung von Drahtwaren, Ketten und Federn	
25.94	Herstellung von Schrauben und Nieten	
25.99	Herstellung von sonstigen Metallwaren a. n. g.	
26	Herstellung von Datenverarbeitungsgeräten, elektronischen und optischen Erzeugnissen	
26.1	Herstellung von elektronischen Bauelementen und Leiterplatten	VO
26.11	Herstellung von elektronischen Bauelementen	
26.12	Herstellung von bestückten Leiterplatten	
26.2	Herstellung von Datenverarbeitungsgeräten und peripheren Geräten	IG
26.20	Herstellung von Datenverarbeitungsgeräten und peripheren Geräten	
26.3	Herstellung von Geräten und Einrichtungen der Telekommunikationstechnik	IG
26.30	Herstellung von Geräten und Einrichtungen der Telekommunikationstechnik	
26.4	Herstellung von Geräten der Unterhaltungselektronik	GG
26.40	Herstellung von Geräten der Unterhaltungselektronik	

Noch: **Wirtschaftszweige des Verarbeitenden Gewerbes sowie
des Bergbaus und der Gewinnung von Steinen und Erden**
aus: **Klassifikation der Wirtschaftszweige Ausgabe 2008 (WZ 2008)**

Abteilung — Gruppe — Klasse	Bezeichnung	Haupt gruppe
noch: Abschnitt C	Verarbeitendes Gewerbe	
26.5	Herstellung von Mess-, Kontroll-, Navigations- u. ä. Instrumenten und Vorrichtungen; Herstellung von Uhren	IG
26.51	Herstellung von Mess-, Kontroll-, Navigations- u. ä Instrumenten und Vorrichtungen	
26.52	Herstellung von Uhren	
26.6	Herstellung von Bestrahlungs- und Elektrotherapiegeräten und elektromedizinischen Geräten	IG
26.60	Herstellung von Bestrahlungs- und Elektrotherapiegeräten und elektromedizinischen Geräten	
26.7	Herstellung von optischen und fotografischen Instrumenten und Geräten	GG
26.70	Herstellung von optischen und fotografischen Instrumenten und Geräten	
26.8	Herstellung von magnetischen und optischen Datenträgern	VO
26.80	Herstellung von magnetischen und optischen Datenträgern	
27	Herstellung von elektrischen Ausrüstungen	
27.1	Herstellung von Elektromotoren, Generatoren, Transformatoren, Elektrizitätsverteilungs- und -schalteinrichtungen	VO
27.11	Herstellung von Elektromotoren, Generatoren und Transformatoren	
27.12	Herstellung von Elektrizitätsverteilungs- und -schalteinrichtungen	
27.2	Herstellung von Batterien und Akkumulatoren	VO
27.20	Herstellung von Batterien und Akkumulatoren	
27.3	Herstellung von Kabeln und elektrischem Installationsmaterial	VO
27.31	Herstellung von Glasfaserkabeln	
27.32	Herstellung von sonstigen elektronischen und elektrischen Drähten und Kabeln	
27.33	Herstellung von elektrischem Installationsmaterial	
27.4	Herstellung von elektrischen Lampen und Leuchten	VO
27.40	Herstellung von elektrischen Lampen und Leuchten	
27.5	Herstellung von Haushaltsgeräten	GG
27.51	Herstellung von elektrischen Haushaltsgeräten	
27.52	Herstellung von nicht elektrischen Haushaltsgeräten	
27.9	Herstellung von sonstigen elektrischen Ausrüstungen und Geräten a. n. g.	VO
27.90	Herstellung von sonstigen elektrischen Ausrüstungen und Geräten a. n. g.	
28	Maschinenbau	
28.1	Herstellung von nicht wirtschaftszweigspezifischen Maschinen	IG
28.11	Herstellung von Verbrennungsmotoren und Turbinen (ohne Motoren für Luft- und Straßenfahrzeuge)	
28.12	Herstellung von hydraulischen und pneumatischen Komponenten und Systemen	
28.13	Herstellung von Pumpen und Kompressoren a. n. g.	
28.14	Herstellung von Armaturen a. n. g.	
28.15	Herstellung von Lagern, Getrieben, Zahnrädern und Antriebselementen	

Noch: **Wirtschaftszweige des Verarbeitenden Gewerbes sowie
des Bergbaus und der Gewinnung von Steinen und Erden**
aus: **Klassifikation der Wirtschaftszweige Ausgabe 2008 (WZ 2008)**

Abteilung — Gruppe — Klasse	Bezeichnung	Haupt gruppe
noch: Abschnitt C	Verarbeitendes Gewerbe	
28.2	Herstellung von sonstigen nicht wirtschaftszweigspezifischen Maschinen	IG
28.21	Herstellung von Öfen und Brennern	
28.22	Herstellung von Hebezeugen und Fördermitteln	
28.23	Herstellung von Büromaschinen (ohne Datenverarbeitungsgeräte und periphere Geräte)	
28.24	Herstellung von handgeführten Werkzeugen mit Motorantrieb	
28.25	Herstellung von kälte- und lufttechnischen Erzeugnissen, nicht für den Haushalt	
28.29	Herstellung von sonstigen nicht wirtschaftszweigspezifischen Maschinen a. n. g.	
28.3	Herstellung von land- und forstwirtschaftlichen Maschinen	IG
28.30	Herstellung von land- und forstwirtschaftlichen Maschinen	
28.4	Herstellung von Werkzeugmaschinen	IG
28.41	Herstellung von Werkzeugmaschinen für die Metallbearbeitung	
28.49	Herstellung von sonstigen Werkzeugmaschinen	
28.9	Herstellung von Maschinen für sonstige bestimmte Wirtschaftszweige	IG
28.91	Herstellung von Maschinen für die Metallerzeugung, von Walzwerkeinrichtungen und Gießmaschinen	
28.92	Herstellung von Bergwerks-, Bau- und Baustoffmaschinen	
28.93	Herstellung von Maschinen für die Nahrungs- und Genussmittelerzeugung und die Tabakverarbeitung	
28.94	Herstellung von Maschinen für die Textil- und Bekleidungsherstellung und die Lederverarbeitung	
28.95	Herstellung von Maschinen für die Papiererzeugung und -verarbeitung	
28.96	Herstellung von Maschinen für die Verarbeitung von Kunststoffen und Kautschuk	
28.99	Herstellung von Maschinen für sonstige bestimmte Wirtschaftszweige a. n. g.	
29	Herstellung von Kraftwagen und Kraftwagenteilen	
29.1	Herstellung von Kraftwagen und Kraftwagenmotoren	IG
29.10	Herstellung von Kraftwagen und Kraftwagenmotoren	
29.2	Herstellung von Karosserien, Aufbauten und Anhängern	IG
29.20	Herstellung von Karosserien, Aufbauten und Anhängern	
29.3	Herstellung von Teilen und Zubehör für Kraftwagen	IG
29.31	Herstellung elektrischer und elektronischer Ausrüstungsgegenstände für Kraftwagen	
29.32	Herstellung von sonstigen Teilen und sonstigem Zubehör für Kraftwagen	
30	Sonstiger Fahrzeugbau	
30.1	Schiff- und Bootsbau	IG
30.11	Schiffbau (ohne Boots- und Yachtbau)	
30.12	Boots- und Yachtbau	
30.2	Schienenfahrzeugbau	IG
30.20	Schienenfahrzeugbau	

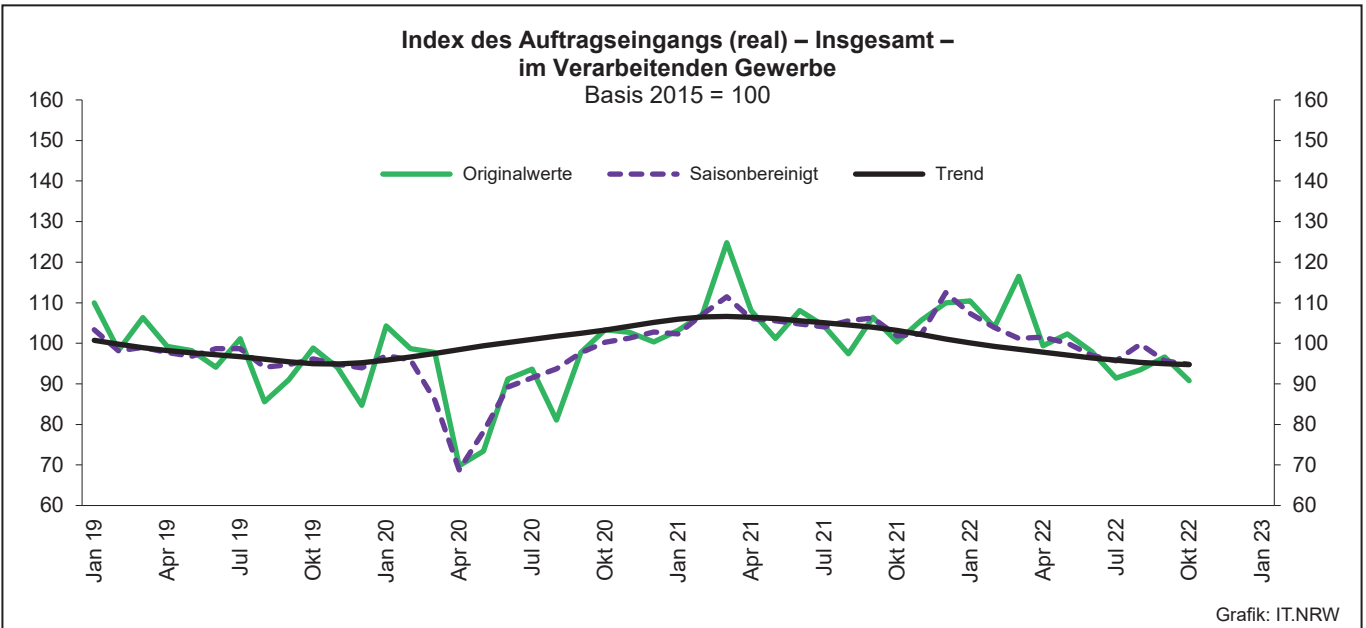
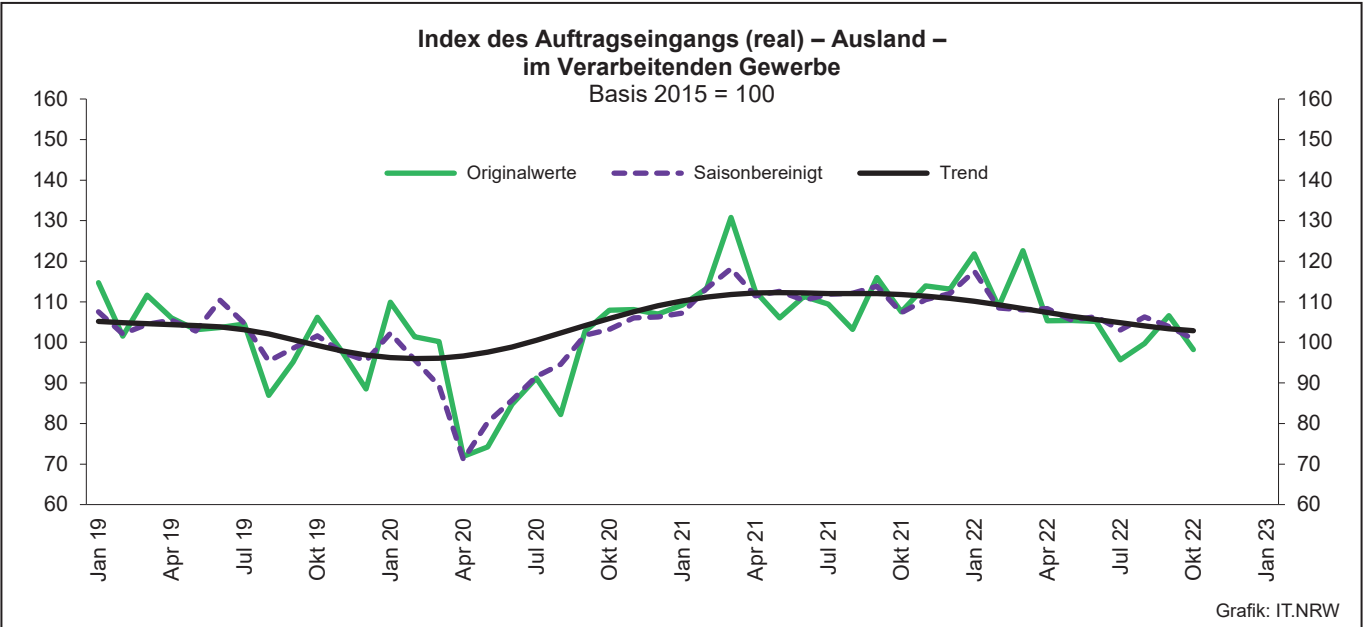
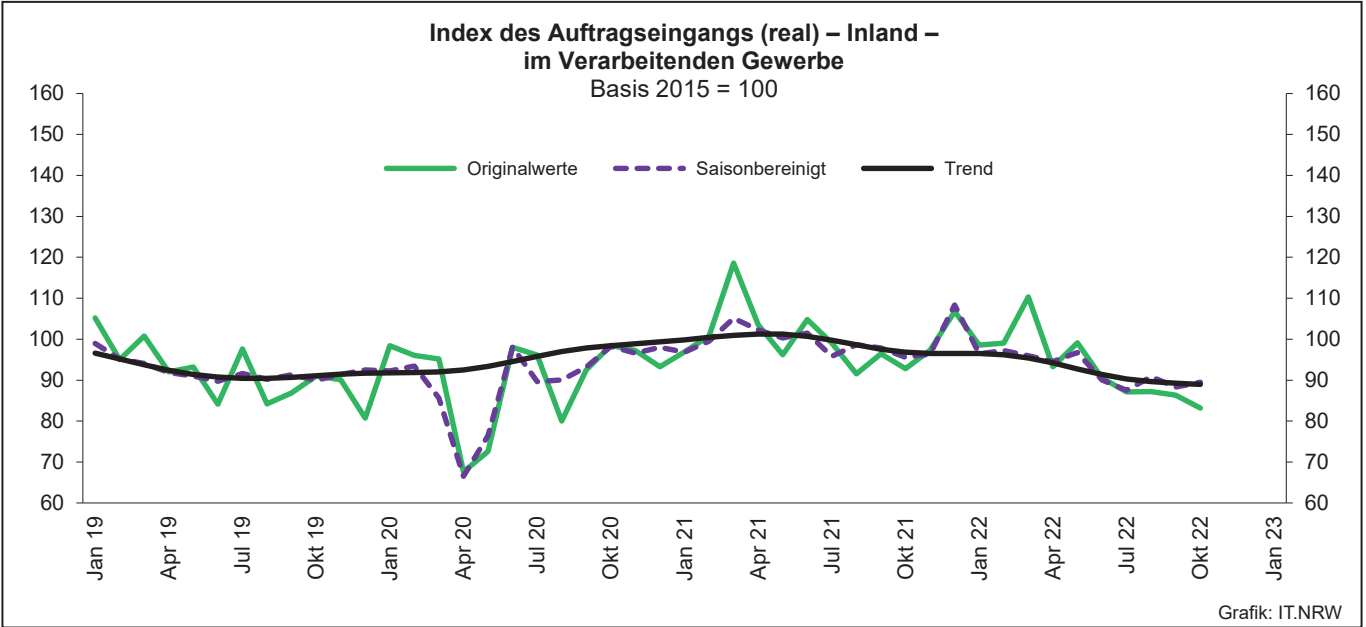
Noch: **Wirtschaftszweige des Verarbeitenden Gewerbes sowie
des Bergbaus und der Gewinnung von Steinen und Erden**
aus: **Klassifikation der Wirtschaftszweige Ausgabe 2008 (WZ 2008)**

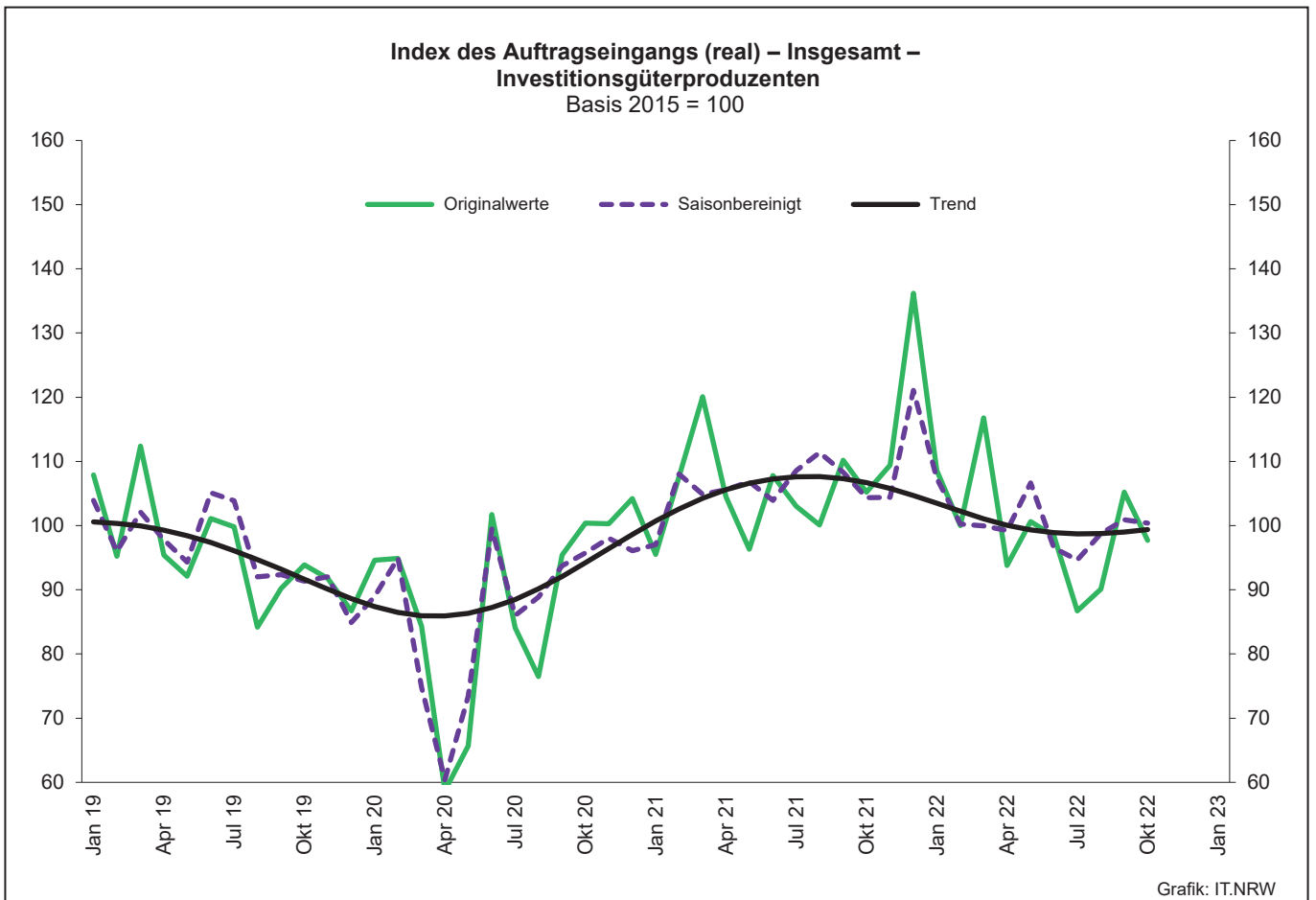
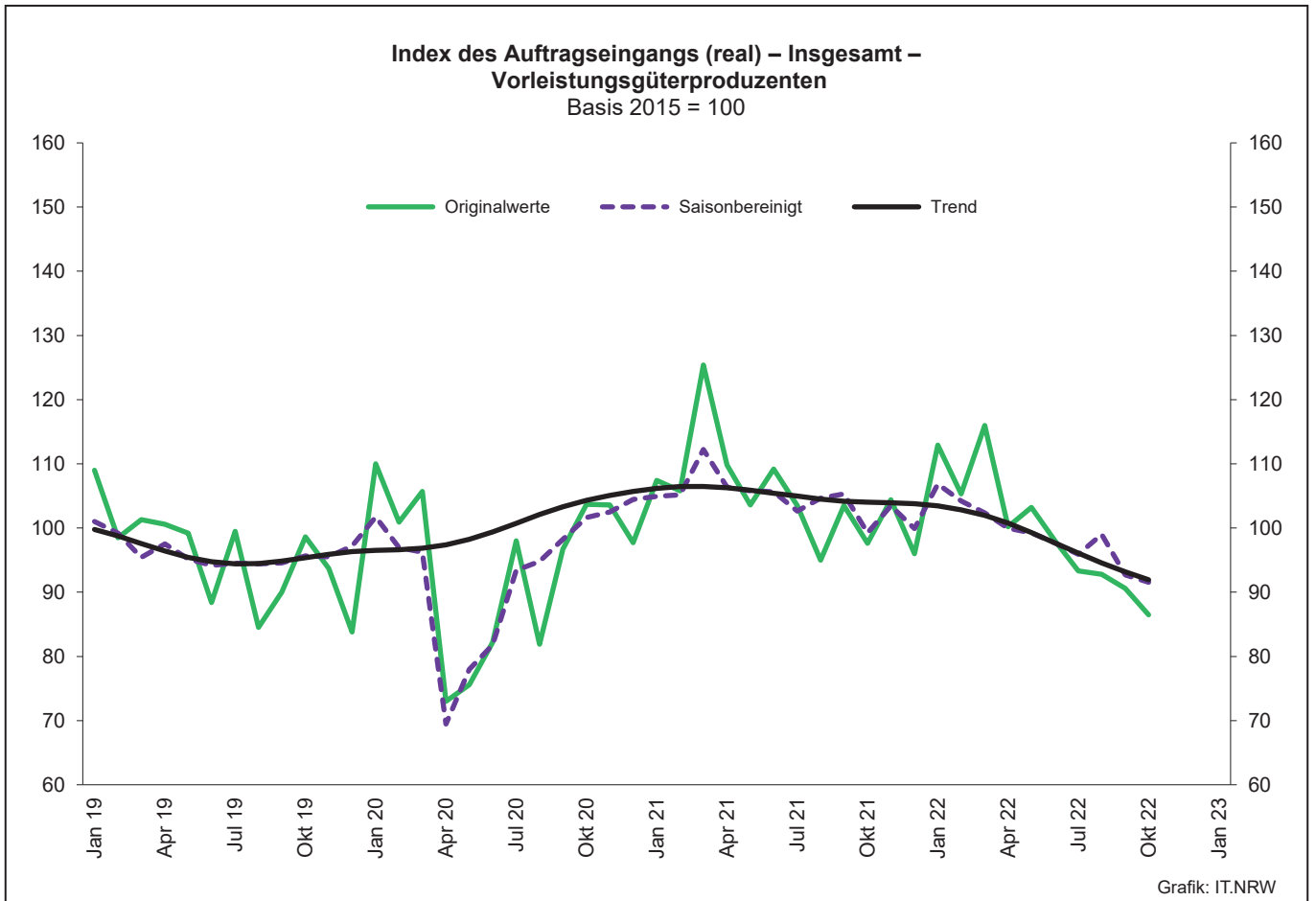
Abteilung — Gruppe — Klasse	Bezeichnung	Haupt gruppe
noch: Abschnitt C	Verarbeitendes Gewerbe	
30.3	Luft- und Raumfahrzeugbau	IG
30.30	Luft- und Raumfahrzeugbau	
30.4	Herstellung von militärischen Kampffahrzeugen	IG
30.40	Herstellung von militärischen Kampffahrzeugen	
30.9	Herstellung von Fahrzeugen a. n. g.	GG
30.91	Herstellung von Krafträdern	
30.92	Herstellung von Fahrrädern sowie von Behindertenfahrzeugen	
30.99	Herstellung von sonstigen Fahrzeugen a. n. g.	
31	Herstellung von Möbeln	
31.0	Herstellung von Möbeln	GG
31.01	Herstellung von Büro- und Ladenmöbeln	
31.02	Herstellung von Küchenmöbeln	
31.03	Herstellung von Matratzen	
31.09	Herstellung von sonstigen Möbeln	
32	Herstellung von sonstigen Waren	
32.1	Herstellung von Münzen, Schmuck und ähnlichen Erzeugnissen	GG
32.11	Herstellung von Münzen	
32.12	Herstellung von Schmuck, Gold- und Silberschmiedewaren (ohne Fantasieschmuck)	
32.13	Herstellung von Fantasieschmuck	
32.2	Herstellung von Musikinstrumenten	GG
32.20	Herstellung von Musikinstrumenten	
32.3	Herstellung von Sportgeräten	VG
32.30	Herstellung von Sportgeräten	
32.4	Herstellung von Spielwaren	VG
32.40	Herstellung von Spielwaren	
32.5	Herstellung von medizinischen und zahnmedizinischen Apparaten und Materialien	IG
32.50	Herstellung von medizinischen und zahnmedizinischen Apparaten und Materialien	
32.9	Herstellung von Erzeugnissen a. n. g.	VG
32.91	Herstellung von Besen und Bürsten	
32.99	Herstellung von sonstigen Erzeugnissen a. n. g.	
33	Reparatur und Installation von Maschinen und Ausrüstungen	
33.1	Reparatur von Metallerzeugnissen, Maschinen und Ausrüstungen	IG
33.11	Reparatur von Metallerzeugnissen	
33.12	Reparatur von Maschinen	
33.13	Reparatur von elektronischen und optischen Geräten	
33.14	Reparatur von elektrischen Ausrüstungen	
33.15	Reparatur und Instandhaltung von Schiffen, Booten und Yachten	
33.16	Reparatur und Instandhaltung von Luft- und Raumfahrzeugen	
33.17	Reparatur und Instandhaltung von Fahrzeugen a. n. g.	
33.19	Reparatur von sonstigen Ausrüstungen	
33.2	Installation von Maschinen und Ausrüstungen a. n. g.	IG
33.20	Installation von Maschinen und Ausrüstungen a. n. g.	

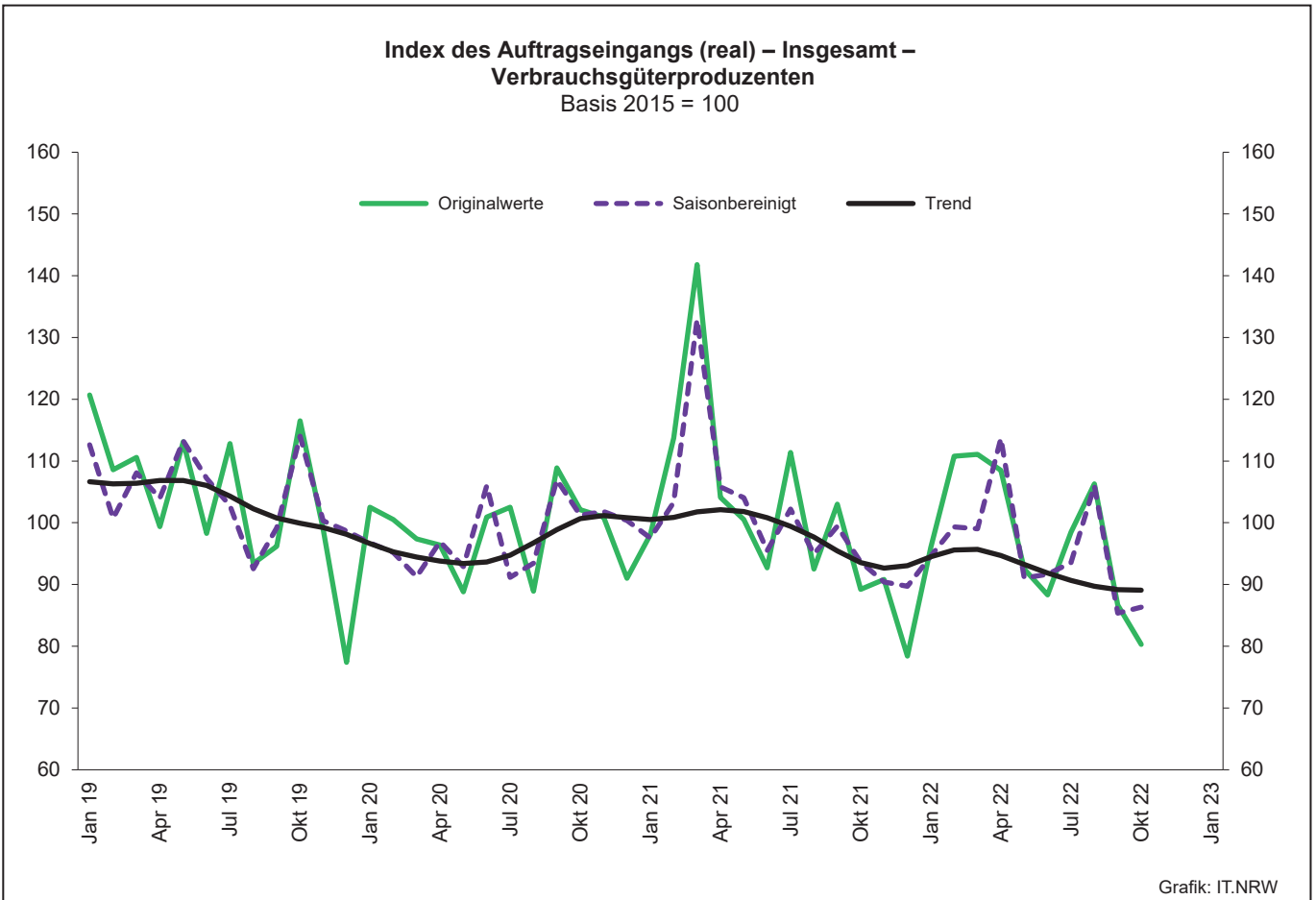
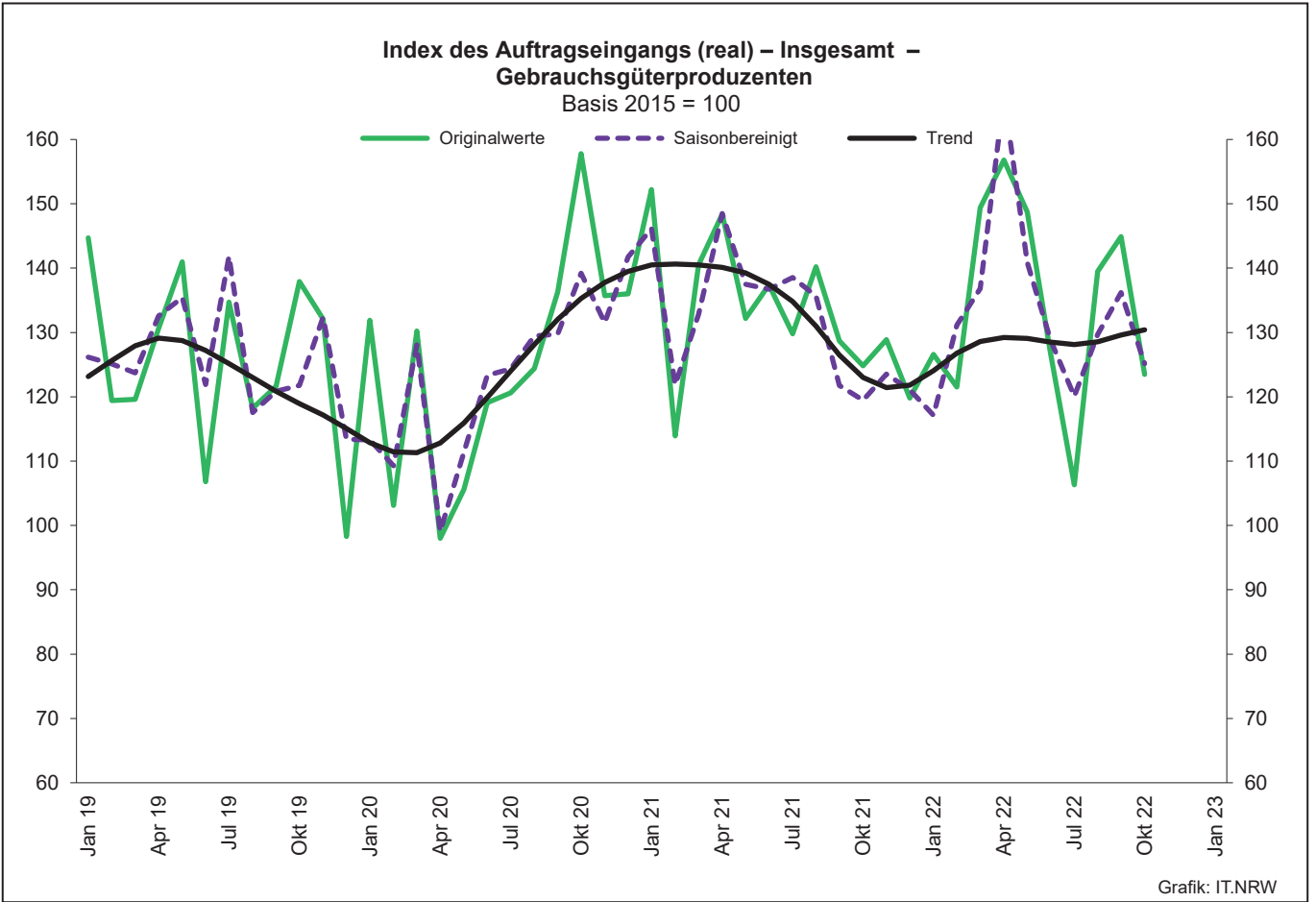
1. Übersicht über die wirtschaftliche Entwicklung in Nordrhein-Westfalen 2010 – 2022*)

Jahr Monat	Auftrags- eingangs- index – real –	Produktions- index im Verarbeitenden Gewerbe ¹⁾	Betriebe	Beschäftigte	Gesamtumsatz	
					insgesamt	darunter Auslandsumsatz
	Basis 2015 = 100	Basis 2015 = 100	Anzahl	1 000 EUR		
2010	104,3	99,4	9 570	1 170 672	315 394 766	131 253 761
2011	109,2	105,0	9 613	1 199 644	348 101 951	145 685 564
2012	102,8	103,6	9 928	1 218 009	342 530 278	143 654 684
2013	103,0	101,0	9 951	1 215 885	339 997 818	144 980 166
2014	101,6	101,0	10 038	1 219 747	337 697 507	145 613 125
2015	100,0	100,0	10 088	1 219 289	333 677 159	145 518 916
2016	99,7	99,9	10 116	1 215 293	331 932 762	146 221 556
2017	105,0	103,7	10 144	1 228 302	350 096 604	155 508 471
2018	102,9	102,8	10 289	1 258 506	357 840 066	158 669 920
2019	96,8	100,6	10 491	1 263 527	351 894 965	156 981 063
2020	92,8	92,6	10 559	1 229 362	321 698 223	140 708 765
2021	106,4	97,0r	10 413	1 225 428	356 852 281	158 486 545
2020 ²⁾						
Januar	104,3	93,4	5 126	1 091 072	25 770 313	11 803 768
Februar	98,7	100,7	5 171	1 089 931	25 379 788	11 820 411
März	97,7	98,1	5 208	1 090 327	27 085 506	12 375 718
April	69,8	84,6	5 206	1 083 112	20 450 138	9 029 242
Mai	73,4	88,0	5 200	1 077 666	20 725 083	9 332 937
Juni	91,2	91,9	5 191	1 075 188	23 409 185	10 758 447
Juli	93,6	84,4	5 182	1 071 549	24 157 401	11 030 185
August	81,1	87,1	5 178	1 072 607	22 057 292	9 712 318
September	97,7	94,7	5 175	1 073 082	26 319 212	12 315 316
Oktober	103,3	95,6	5 166	1 072 552	26 466 367	12 025 390
November	102,7	102,7	5 159	1 072 044	26 689 347	12 300 824
Dezember	100,3	90,2	5 153	1 067 318	24 683 958	11 747 164
2021 ²⁾						
Januar	103,2	94,9	4 991	1 060 184	23 584 377	10 949 334
Februar	107,1	97,2	5 010	1 058 592	24 513 724	11 448 546
März	124,8	103,1	5 036	1 059 468	30 316 152	14 325 739
April	108,1	102,5	5 019	1 057 366	26 312 111	12 159 459
Mai	101,2	104,6	5 010	1 056 081	25 819 867	12 004 653
Juni	108,1	101,9	4 994	1 056 992	28 292 180	13 244 728
Juli	104,3	91,2	4 991	1 057 177	26 621 578	12 277 298
August	97,4	88,3	4 984	1 060 399	25 610 832	11 686 491
September	106,4	96,1	4 981	1 064 573	28 660 735	13 209 071
Oktober	100,3	97,1	4 973	1 063 287	27 483 885	12 387 325
November	105,7	100,7	4 970	1 063 978	29 459 055	13 610 111
Dezember	110,0	89,3	4 963	1 059 368	28 004 845	13 313 021
2022 ²⁾						
Januar	110,4	91,4	4 858	1 055 577	27 851 359	12 708 028
Februar	104,0	98,6	4 978	1 062 626	28 991 952	13 709 714
März	116,5	98,6	4 988	1 061 830	34 565 844	16 069 252
April	99,4	99,1	4 994	1 060 905	29 955 564	13 746 270
Mai	102,3	97,6	4 989	1 060 533	31 917 375	14 473 959
Juni	98,0	101,9	4 984	1 062 160	32 693 050	15 242 030
Juli	91,4	90,3r	4 981	1 062 571	30 445 662	14 108 919
August	93,5	86,5r	4 975	1 068 025	31 386 925	14 403 372
September	96,6	92,8r	4 969	1 068 617	33 700 242	15 776 805
Oktober	90,8	93,0	4 968	1 068 241	30 984 725	14 189 805
November
Dezember

*) Bei den Jahreswerten beziehen sich alle Angaben auf Betriebe von Unternehmen mit im Allgemeinen 20 und mehr Beschäftigten. – 1) arbeitstäglich bereinigt
– 2) Betriebe mit 50 und mehr tätigen Personen







2. Auftragseingangsindex im Verarbeitenden Gewerbe Nordrhein-Westfalens

Nominalindex Inland

Systematik-Nr.	Wirtschaftszweig Hauptgruppe	Jahr 2021	Oktober 2021	September 2022	Oktober 2022	Veränderung gegenüber Vorjahres- monat in %
Basis 2015 = 100						
13	Herstellung von Textilien	95,8	91,9	84,5	80,4	-12,5
14	Herstellung von Bekleidung	97,3	105,2	87,7	114,7	+9,0
17	Herstellung von Papier, Pappe und Waren daraus	111,8	115,9	125,6	118,4	+2,2
20	Herstellung von chemischen Erzeugnissen	110,1	112,0	121,2	117,8	+5,2
20.1	Herstellung von chemischen Grundstoffen, Düngemitteln und Stickstoffverbindungen, Kunststoffen in Primärformen und synthetischem Kautschuk in Primärformen	114,9	118,8	119,9	122,3	+2,9
21	Herstellung von pharmazeutischen Erzeugnissen	61,6	59,3	68,5	70,3	+18,5
24	Metallerzeugung und -bearbeitung	113,1	102,4	117,7	115,2	+12,5
24.1	Erzeugung von Roheisen, Stahl und Ferrolegierungen	104,5	95,6	121,2	119,2	+24,7
24.4	Erzeugung und erste Bearbeitung von NE-Metallen	118,5	108,6	111,5	108,8	+0,2
24.5	Gießereien	99,8	85,5	130,3	106,4	+24,4
25	Herstellung von Metallerzeugnissen	113,1	106,0	114,8	103,6	-2,3
25.5	Herstellung von Schmiede-, Press-, Zieh- und Stanzteilen, gewalzten Ringen und pulvermetallurgischen Erzeugnissen	107,1	92,6	114,3	96,8	+4,5
25.7	Herstellung von Schneidwaren, Werkzeugen, Schlössern und Beschlägen aus unedlen Metallen	98,4	97,1	89,8	85,0	-12,5
26	Herstellung von Datenverarbeitungsgeräten, elektronischen und optischen Erzeugnissen	148,2	143,1	139,8	149,4	+4,4
27	Herstellung von elektrischen Ausrüstungen	115,7	120,8	114,5	107,7	-10,8
27.1	Herstellung von Elektromotoren, Generatoren, Transformatoren, Elektrizitätsverteilungs- und -schalteinrichtungen	112,2	101,3	126,6	111,7	+10,3
28	Maschinenbau	117,2	131,4	127,2	126,7	-3,6
28.1	Herstellung von nicht wirtschaftszweigspezifischen Maschinen	110,8	122,0	108,9	107,5	-11,9
29	Herstellung von Kraftwagen und Kraftwagenteilen	113,5	99,8	108,6	112,6	+12,8
30	Sonstiger Fahrzeugbau	115,4	24,6	45,6	29,3	+19,1
C	Verarbeitendes Gewerbe	112,9	108,9	115,4	111,9	+2,8
	Vorleistungsgüterproduzenten	112,3	107,6	116,5	111,5	+3,6
	Investitionsgüterproduzenten	120,3	116,4	117,8	117,5	+0,9
	Gebrauchsgüterproduzenten	126,8	136,7	143,6	124,3	-9,1
	Verbrauchsgüterproduzenten	81,1	80,7	88,7	87,4	+8,3

Noch: 2. Auftragseingangindex im Verarbeitenden Gewerbe Nordrhein-Westfalens

Nominalindex Ausland

Systematik-Nr.	Wirtschaftszweig Hauptgruppe	Jahr 2021	Oktober 2021	September 2022	Oktober 2022	Veränderung gegenüber Vorjahres- monat in %
Basis 2015 = 100						
13	Herstellung von Textilien	107,6	96,0	113,3	100,3	+4,5
14	Herstellung von Bekleidung	81,2	89,8	80,3	93,9	+4,6
17	Herstellung von Papier, Pappe und Waren daraus	121,7	123,0	146,5	132,4	+7,6
20	Herstellung von chemischen Erzeugnissen	125,0	132,8	137,2	132,5	-0,2
20.1	Herstellung von chemischen Grundstoffen, Düngemitteln und Stickstoffverbindungen, Kunststoffen in Primärformen und synthetischem Kautschuk in Primärformen	126,5	136,4	141,8	137,0	+0,4
21	Herstellung von pharmazeutischen Erzeugnissen	142,6	104,4	112,2	94,4	-9,6
24	Metallerzeugung und -bearbeitung	139,0	134,2	153,5	156,8	+16,8
24.1	Erzeugung von Roheisen, Stahl und Ferrolegierungen	143,4	136,1	215,1	216,7	+59,2
24.4	Erzeugung und erste Bearbeitung von NE-Metallen	133,4	133,7	120,6	118,3	-11,5
24.5	Gießereien	110,6	120,8	123,0	94,6	-21,7
25	Herstellung von Metallerzeugnissen	119,3	119,2	120,4	117,4	-1,5
25.5	Herstellung von Schmiede-, Press-, Zieh- und Stanzteilen, gewalzten Ringen und pulvermetallurgischen Erzeugnissen	113,7	104,8	130,5	126,2	+20,4
25.7	Herstellung von Schneidwaren, Werkzeugen, Schlössern und Beschlägen aus unedlen Metallen	125,4	129,7	121,6	120,0	-7,5
26	Herstellung von Datenverarbeitungsgeräten, elektronischen und optischen Erzeugnissen	188,4	167,5	216,8	185,3	+10,6
27	Herstellung von elektrischen Ausrüstungen	115,5	118,4	123,4	107,9	-8,9
27.1	Herstellung von Elektromotoren, Generatoren, Transformatoren, Elektrizitätsverteilungs- und -schalteinrichtungen	114,2	103,3	111,6	102,2	-1,1
28	Maschinenbau	126,3	125,9	152,5	133,3	+5,9
28.1	Herstellung von nicht wirtschaftszweigspezifischen Maschinen	109,2	101,9	112,6	100,4	-1,5
29	Herstellung von Kraftwagen und Kraftwagenteilen	98,6	100,6	85,4	100,0	-0,6
30	Sonstiger Fahrzeugbau	44,9	29,0	106,1	46,1	+59,0
C	Verarbeitendes Gewerbe	122,0	120,8	134,0	125,1	+3,6
	Vorleistungsgüterproduzenten	128,3	128,5	139,7	135,2	+5,2
	Investitionsgüterproduzenten	112,8	113,6	128,4	116,0	+2,1
	Gebrauchsgüterproduzenten	147,1	128,2	179,5	156,5	+22,1
	Verbrauchsgüterproduzenten	128,1	107,4	113,6	100,2	-6,7

Noch: 2. Auftragseingangsindex im Verarbeitenden Gewerbe Nordrhein-Westfalens

Nominalindex Insgesamt

Systematik-Nr.	Wirtschaftszweig Hauptgruppe	Jahr 2021	Oktober 2021	September 2022	Oktober 2022	Veränderung gegenüber Vorjahres- monat in %
Basis 2015 = 100						
13	Herstellung von Textilien	101,6	93,9	98,7	90,2	-3,9
14	Herstellung von Bekleidung	90,3	98,5	84,5	105,7	+7,3
17	Herstellung von Papier, Pappe und Waren daraus	115,7	118,7	133,9	124,0	+4,5
20	Herstellung von chemischen Erzeugnissen	118,4	123,5	130,1	126,0	+2,0
20.1	Herstellung von chemischen Grundstoffen, Düngemitteln und Stickstoffverbindungen, Kunststoffen in Primärformen und synthetischem Kautschuk in Primärformen	121,6	129,0	132,7	130,9	+1,5
21	Herstellung von pharmazeutischen Erzeugnissen	110,8	86,7	95,0	84,9	-2,1
24	Metallerzeugung und -bearbeitung	122,6	114,0	130,8	130,4	+14,4
24.1	Erzeugung von Roheisen, Stahl und Ferrolegierungen	114,8	106,3	146,0	145,0	+36,4
24.4	Erzeugung und erste Bearbeitung von NE-Metallen	124,6	118,7	115,2	112,6	-5,1
24.5	Gießereien	104,2	99,8	127,4	101,7	+1,9
25	Herstellung von Metallerzeugnissen	115,4	110,9	116,9	108,6	-2,1
25.5	Herstellung von Schmiede-, Press-, Zieh- und Stanzteilen, gewalzten Ringen und pulvermetallurgischen Erzeugnissen	109,6	97,1	120,3	107,6	+10,8
25.7	Herstellung von Schneidwaren, Werkzeugen, Schlössern und Beschlägen aus unedlen Metallen	110,3	111,5	103,7	100,4	-10,0
26	Herstellung von Datenverarbeitungsgeräten, elektronischen und optischen Erzeugnissen	170,3	156,6	182,2	169,1	+8,0
27	Herstellung von elektrischen Ausrüstungen	115,6	119,6	119,0	107,8	-9,9
27.1	Herstellung von Elektromotoren, Generatoren, Transformatoren, Elektrizitätsverteilungs- und -schalteinrichtungen	113,2	102,2	119,6	107,2	+4,9
28	Maschinenbau	122,9	128,0	142,9	130,9	+2,3
28.1	Herstellung von nicht wirtschaftszweigspezifischen Maschinen	109,9	110,7	111,0	103,6	-6,4
29	Herstellung von Kraftwagen und Kraftwagenteilen	104,5	100,2	94,4	104,9	+4,7
30	Sonstiger Fahrzeugbau	76,9	27,7	79,8	39,0	+40,8
C	Verarbeitendes Gewerbe	117,5	114,9	124,8	118,6	+3,2
	Vorleistungsgüterproduzenten	119,5	117,0	127,0	122,2	+4,4
	Investitionsgüterproduzenten	115,9	114,8	124,1	116,6	+1,6
	Gebrauchsgüterproduzenten	138,7	131,8	164,6	143,1	+8,6
	Verbrauchsgüterproduzenten	104,7	94,2	101,2	93,8	-0,4

Noch: 2. Auftragseingangindex im Verarbeitenden Gewerbe Nordrhein-Westfalens

Realindex Inland

Systematik-Nr.	Wirtschaftszweig Hauptgruppe	Jahr 2021	Oktober 2021	September 2022	Oktober 2022	Veränderung gegenüber Vorjahres- monat in %
Basis 2015 = 100						
13	Herstellung von Textilien	91,2	86,3	70,5	66,6	-22,8
14	Herstellung von Bekleidung	92,4	99,5	79,4	104,3	+4,8
17	Herstellung von Papier, Pappe und Waren daraus	102,3	101,5	87,1	80,5	-20,7
20	Herstellung von chemischen Erzeugnissen	97,1	94,4	84,2	80,8	-14,4
20.1	Herstellung von chemischen Grundstoffen, Düngemitteln und Stickstoffverbindungen, Kunststoffen in Primärformen und synthetischem Kautschuk in Primärformen	100,0	98,9	80,0	80,9	-18,2
21	Herstellung von pharmazeutischen Erzeugnissen	58,2	55,7	62,5	64,1	+15,1
24	Metallerzeugung und -bearbeitung	88,1	70,7	69,8	68,1	-3,7
24.1	Erzeugung von Roheisen, Stahl und Ferrolegierungen	74,0	59,3	61,9	61,1	+3,0
24.4	Erzeugung und erste Bearbeitung von NE-Metallen	98,6	81,1	75,1	74,1	-8,6
24.5	Gießereien	93,0	76,3	103,7	83,1	+8,9
25	Herstellung von Metallerzeugnissen	101,4	91,4	87,2	78,6	-14,0
25.5	Herstellung von Schmiede-, Press-, Zieh- und Stanzteilen, gewalzten Ringen und pulvermetallurgischen Erzeugnissen	96,6	79,5	85,1	71,6	-9,9
25.7	Herstellung von Schneidwaren, Werkzeugen, Schössern und Beschlägen aus unedlen Metallen	91,4	88,7	76,4	71,9	-18,9
26	Herstellung von Datenverarbeitungsgeräten, elektronischen und optischen Erzeugnissen	159,8	148,8	137,5	144,1	-3,2
27	Herstellung von elektrischen Ausrüstungen	107,2	110,1	95,2	88,8	-19,3
27.1	Herstellung von Elektromotoren, Generatoren, Transformatoren, Elektrizitätsverteilungs- und -schalteinrichtungen	103,4	91,6	104,3	91,6	-
28	Maschinenbau	106,8	117,7	103,5	102,2	-13,2
28.1	Herstellung von nicht wirtschaftszweigspezifischen Maschinen	101,0	109,7	88,5	87,3	-20,4
29	Herstellung von Kraftwagen und Kraftwagenteilen	108,1	93,7	96,1	99,3	+6,0
30	Sonstiger Fahrzeugbau	107,9	22,7	40,7	25,8	+13,7
C	Verarbeitendes Gewerbe	100,4	92,8	86,3	83,2	-10,3
	Vorleistungsgüterproduzenten	97,4	88,0	81,2	77,2	-12,3
	Investitionsgüterproduzenten	110,8	104,8	97,5	96,6	-7,8
	Gebrauchsgüterproduzenten	117,4	125,7	121,0	102,2	-18,7
	Verbrauchsgüterproduzenten	76,6	74,7	74,2	73,3	-1,9

Noch: 2. Auftragseingangindex im Verarbeitenden Gewerbe Nordrhein-Westfalens

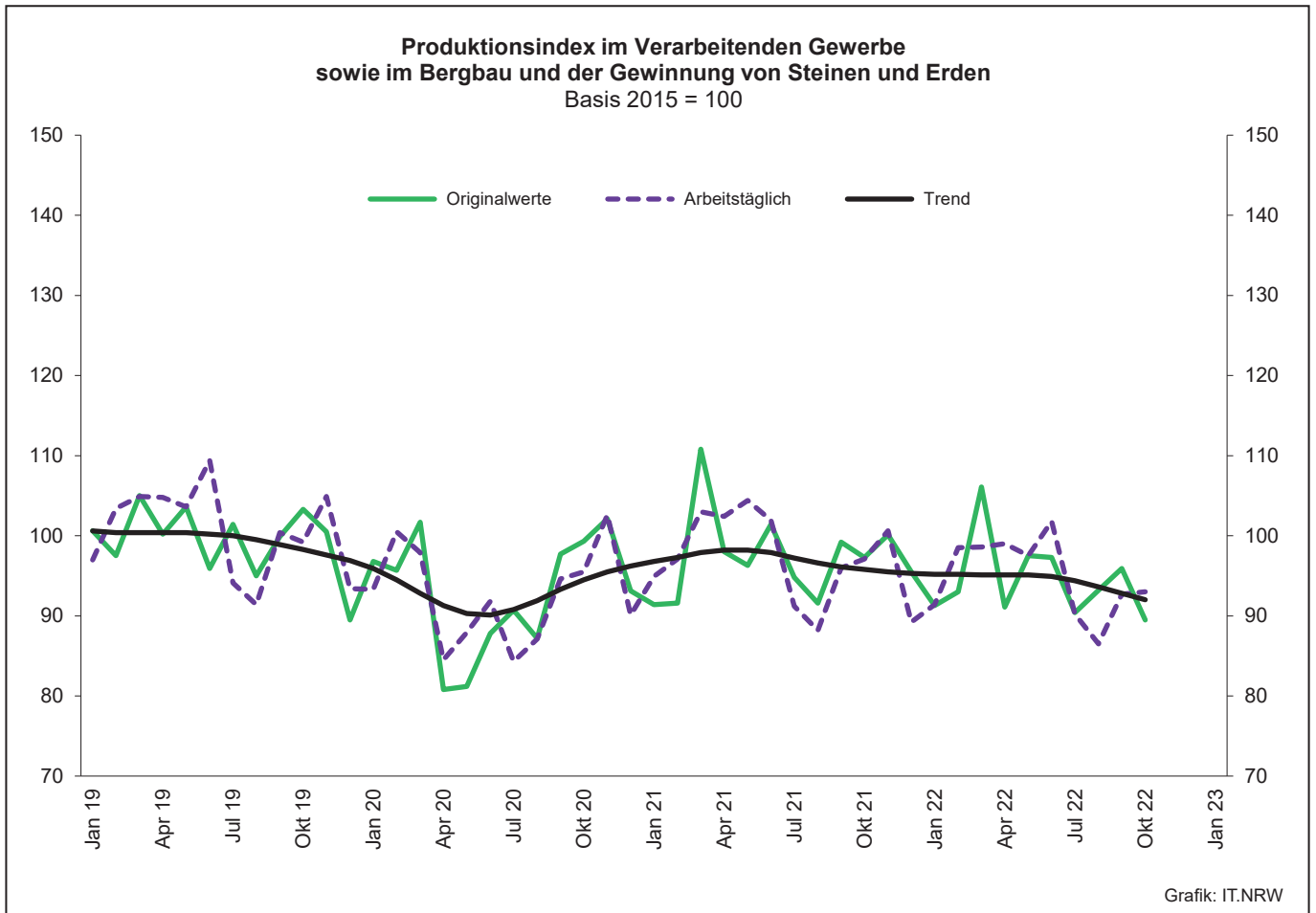
Realindex Ausland

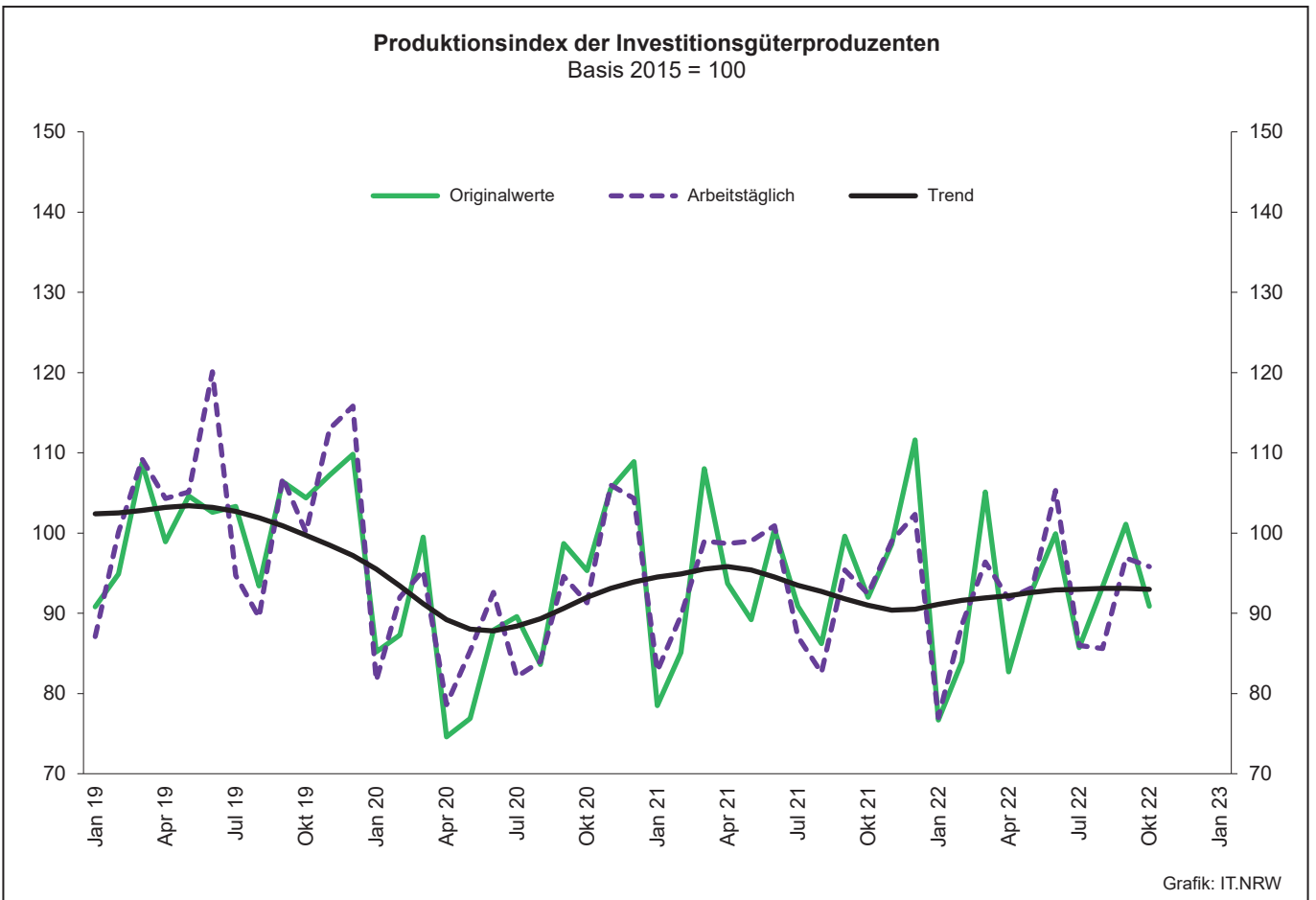
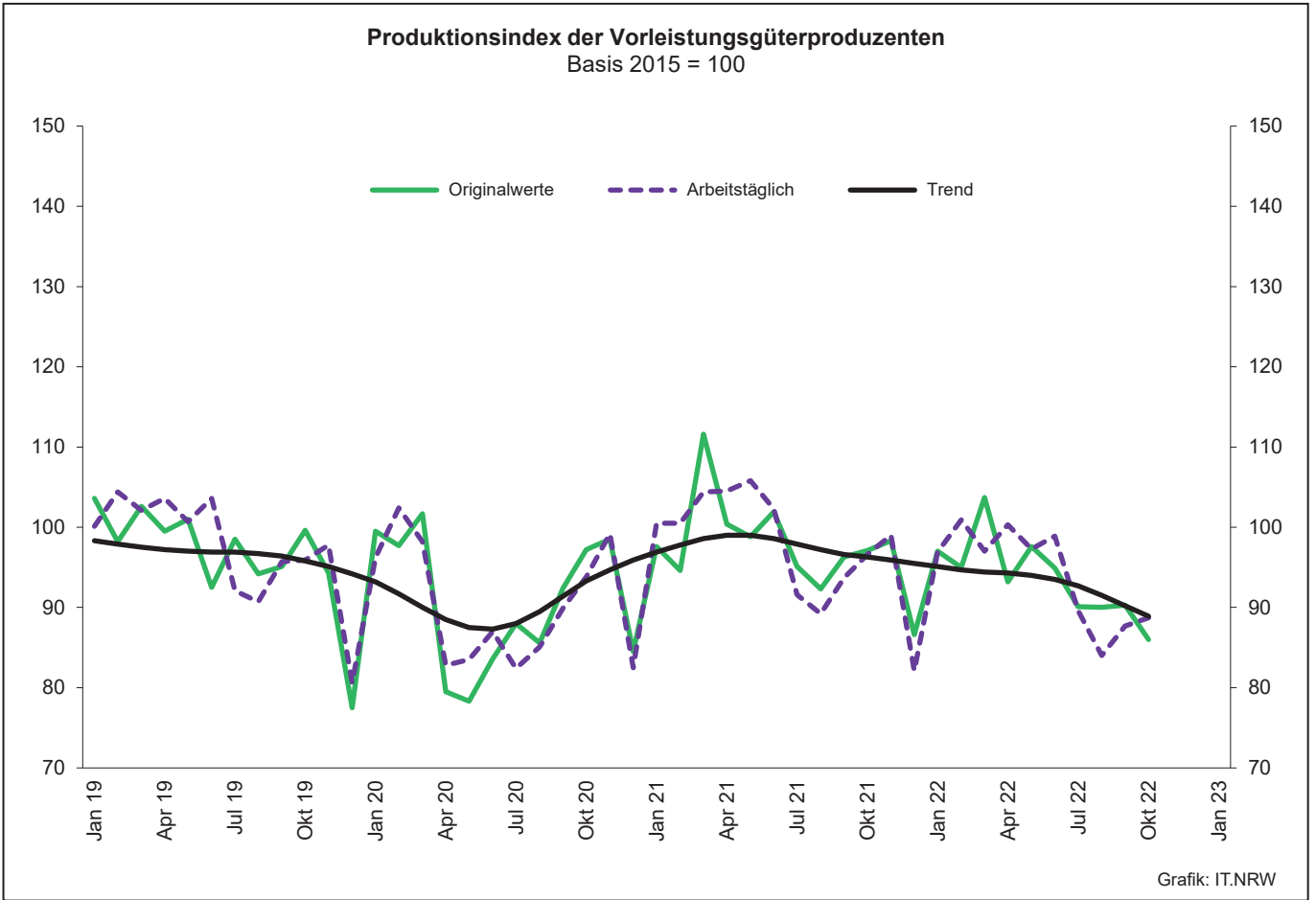
Systematik-Nr.	Wirtschaftszweig Hauptgruppe	Jahr 2021	Oktober 2021	September 2022	Oktober 2022	Veränderung gegenüber Vorjahres- monat in %
Basis 2015 = 100						
13	Herstellung von Textilien	104,5	91,9	96,7	84,6	-7,9
14	Herstellung von Bekleidung	77,1	85,3	72,1	84,4	-1,1
17	Herstellung von Papier, Pappe und Waren daraus	112,1	109,1	105,0	93,9	-13,9
20	Herstellung von chemischen Erzeugnissen	111,1	112,6	96,5	92,7	-17,7
20.1	Herstellung von chemischen Grundstoffen, Düngemitteln und Stickstoffverbindungen, Kunststoffen in Primärformen und synthetischem Kautschuk in Primärformen	110,2	112,3	95,0	91,5	-18,5
21	Herstellung von pharmazeutischen Erzeugnissen	143,5	103,9	103,1	87,5	-15,8
24	Metallerzeugung und -bearbeitung	111,8	99,3	93,4	96,8	-2,5
24.1	Erzeugung von Roheisen, Stahl und Ferrolegierungen	104,2	86,5	117,4	122,2	+41,3
24.4	Erzeugung und erste Bearbeitung von NE-Metallen	114,6	108,5	82,1	82,2	-24,2
24.5	Gießereien	93,1	100,4	87,1	62,5	-37,7
25	Herstellung von Metallerzeugnissen	108,6	105,1	96,1	93,4	-11,1
25.5	Herstellung von Schmiede-, Press-, Zieh- und Stanzteilen, gewalzten Ringen und pulvermetallurgischen Erzeugnissen	103,5	92,5	103,6	99,3	+7,4
25.7	Herstellung von Schneidwaren, Werkzeugen, Schlössern und Beschlägen aus unedlen Metallen	115,4	117,7	102,8	101,1	-14,1
26	Herstellung von Datenverarbeitungsgeräten, elektronischen und optischen Erzeugnissen	211,4	185,5	223,6	189,6	+2,2
27	Herstellung von elektrischen Ausrüstungen	107,9	109,3	105,8	90,9	-16,8
27.1	Herstellung von Elektromotoren, Generatoren, Transformatoren, Elektrizitätsverteilungs- und -schalteinrichtungen	102,5	91,5	92,6	82,5	-9,8
28	Maschinenbau	116,8	115,1	128,7	112,0	-2,7
28.1	Herstellung von nicht wirtschaftszweigspezifischen Maschinen	102,6	94,8	96,3	84,5	-10,9
29	Herstellung von Kraftwagen und Kraftwagenteilen	94,9	95,4	76,4	86,1	-9,7
30	Sonstiger Fahrzeugbau	44,1	28,4	95,1	40,2	+41,5
C	Verarbeitendes Gewerbe	112,2	107,5	106,6	98,2	-8,7
	Vorleistungsgüterproduzenten	114,4	109,2	102,0	97,8	-10,4
	Investitionsgüterproduzenten	106,0	105,5	110,6	98,5	-6,6
	Gebrauchsgüterproduzenten	144,3	124,1	161,9	138,7	+11,8
	Verbrauchsgüterproduzenten	126,0	103,9	99,2	87,3	-16,0

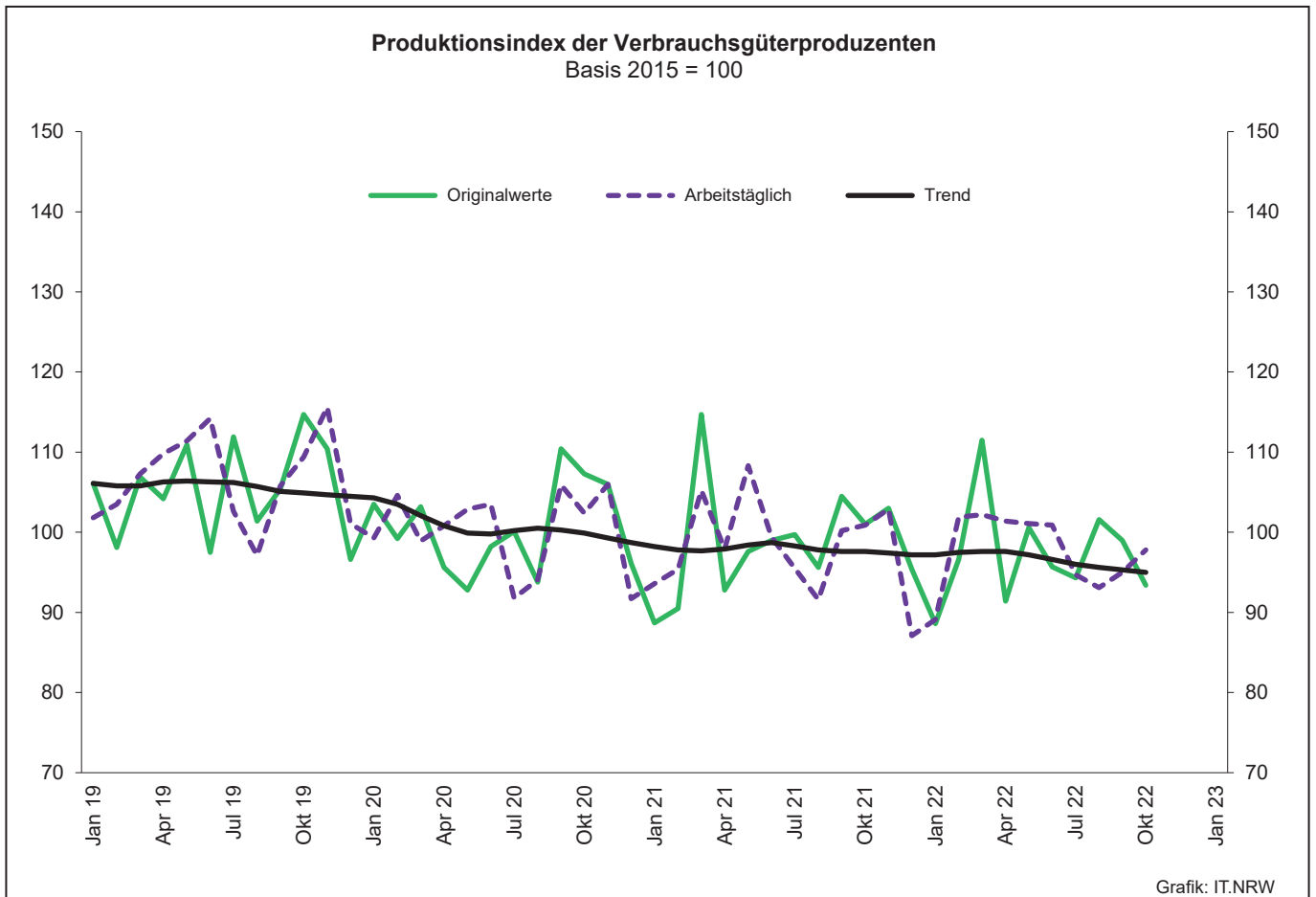
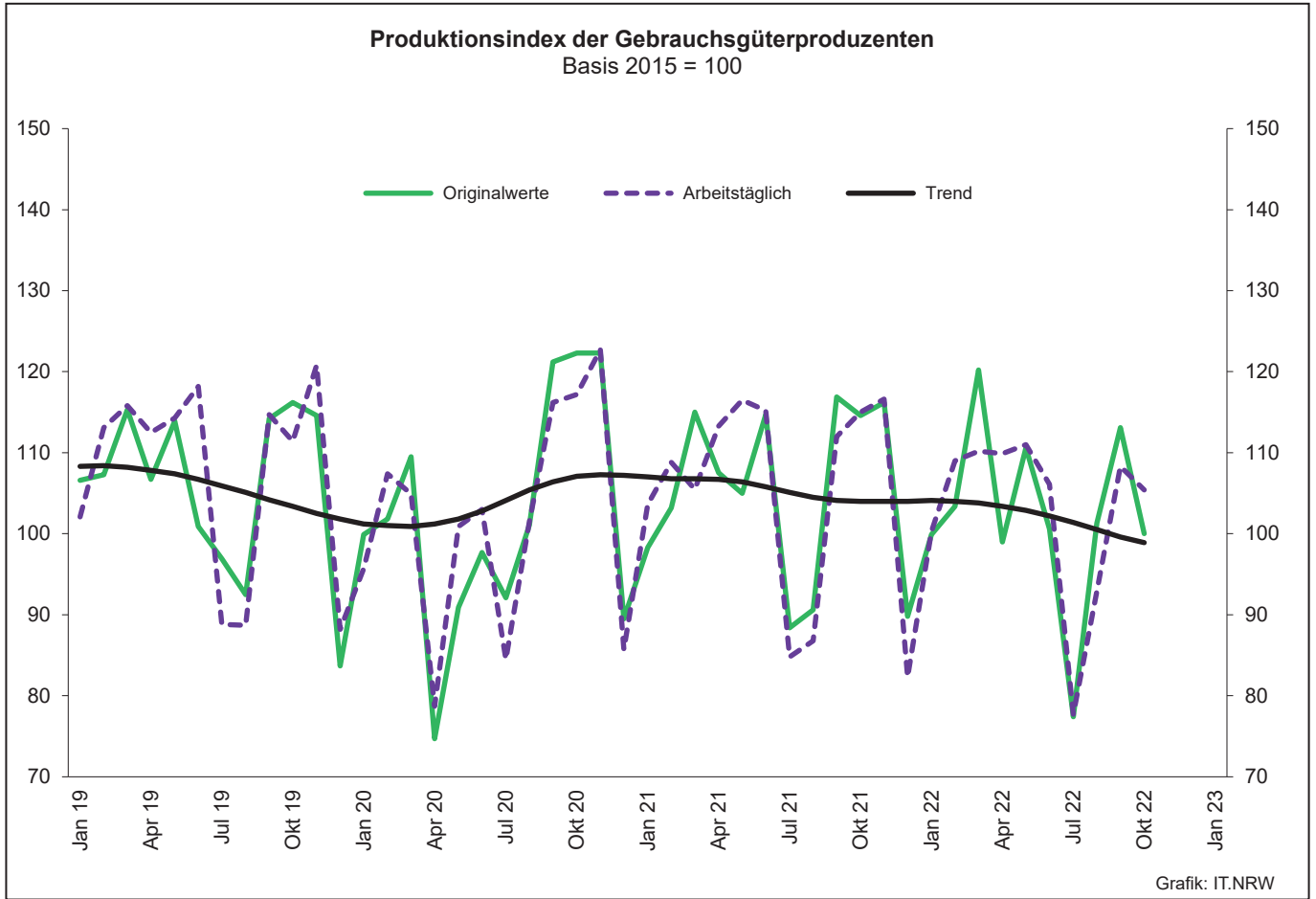
Noch: 2. Auftragseingangindex im Verarbeitenden Gewerbe Nordrhein-Westfalens

Realindex insgesamt

Systematik-Nr.	Wirtschaftszweig Hauptgruppe	Jahr 2021	Oktober 2021	September 2022	Oktober 2022	Veränderung gegenüber Vorjahres- monat in %
Basis 2015 = 100						
13	Herstellung von Textilien	97,4	88,7	83,1	75,3	-15,1
14	Herstellung von Bekleidung	85,8	93,3	76,2	95,7	+2,6
17	Herstellung von Papier, Pappe und Waren daraus	106,2	104,5	94,2	85,8	-17,9
20	Herstellung von chemischen Erzeugnissen	104,9	104,5	91,1	87,4	-16,4
20.1	Herstellung von chemischen Grundstoffen, Düngemitteln und Stickstoffverbindungen, Kunststoffen in Primärformen und synthetischem Kautschuk in Primärformen	106,0	106,7	88,8	87,0	-18,5
21	Herstellung von pharmazeutischen Erzeugnissen	110,0	84,9	87,2	78,3	-7,8
24	Metallerzeugung und -bearbeitung	96,8	81,2	78,5	78,5	-3,3
24.1	Erzeugung von Roheisen, Stahl und Ferrolegierungen	82,0	66,5	76,6	77,2	+16,1
24.4	Erzeugung und erste Bearbeitung von NE-Metallen	105,0	92,1	77,9	77,4	-16,0
24.5	Gießereien	93,0	86,1	97,0	74,7	-13,2
25	Herstellung von Metallerzeugnissen	104,0	96,4	90,5	84,0	-12,9
25.5	Herstellung von Schmiede-, Press-, Zieh- und Stanzteilen, gewalzten Ringen und pulvermetallurgischen Erzeugnissen	99,1	84,3	91,9	81,8	-3,0
25.7	Herstellung von Schneidwaren, Werkzeugen, Schlössern und Beschlägen aus unedlen Metallen	101,9	101,5	88,0	84,8	-16,5
26	Herstellung von Datenverarbeitungsgeräten, elektronischen und optischen Erzeugnissen	188,2	169,0	184,8	169,1	+0,1
27	Herstellung von elektrischen Ausrüstungen	107,5	109,7	100,5	89,8	-18,1
27.1	Herstellung von Elektromotoren, Generatoren, Transformatoren, Elektrizitätsverteilungs- und -schalteinrichtungen	103,1	91,6	98,8	87,4	-4,6
28	Maschinenbau	113,0	116,1	119,2	108,3	-6,7
28.1	Herstellung von nicht wirtschaftszweigspezifischen Maschinen	101,9	101,3	92,9	85,7	-15,4
29	Herstellung von Kraftwagen und Kraftwagenteilen	100,1	94,8	84,1	91,3	-3,7
30	Sonstiger Fahrzeugbau	72,5	25,8	70,9	33,8	+31,0
C	Verarbeitendes Gewerbe	106,4	100,3	96,6	90,8	-9,5
	Vorleistungsgüterproduzenten	105,1	97,6	90,6	86,5	-11,4
	Investitionsgüterproduzenten	108,0	105,2	105,2	97,7	-7,1
	Gebrauchsgüterproduzenten	133,1	124,8	144,9	123,5	-1,0
	Verbrauchsgüterproduzenten	101,4	89,2	86,7	80,3	-10,0







3. Produktionsindex*) im Verarbeitenden Gewerbe sowie im Bergbau und in der Gewinnung von Steinen und Erden Nordrhein-Westfalens

Systematik-Nr.	Wirtschaftszweig Hauptgruppe	Ge- wichtung	Jahr	Oktober	September	Oktober	Veränderung Oktober 2022 gegenüber Oktober 2021
		%	2021	2022	2022	%	
Basis 2015 = 100							
B	Bergbau und Gewinnung von Steinen und Erden	0,3	76,0	81,4	76,4r	75,3	-7,5
	darunter						
05	Kohlenbergbau	0,2	61,2	68,4	65,3r	62,5	-8,6
08	Gewinnung von Steinen und Erden, sonstiger Bergbau	0,1	103,8	106,6r	99,1r	101,4	-4,9
C	Verarbeitendes Gewerbe	77,4	97,3	97,1r	92,8r	93,0	-4,2
	davon						
10	Herstellung von Nahrungs- und Futtermitteln	5,4	96,5	105,1	98,2r	107,4	+2,2
11	Getränkeherstellung	1,1	98,9	90,1	108,1r	94,7	+5,1
12	Tabakverarbeitung	0,1	107,2	109,3	105,5	117,0	+7,0
13	Herstellung von Textilien	0,8	91,2	95,3	83,3	81,8	-14,2
14	Herstellung von Bekleidung	0,1	83,8	91,6	96,5r	102,9	+12,3
15	Herstellung von Leder, Lederwaren und Schuhen	0,1	128,9	132,9	139,0	134,2	+1,0
16	Herstellung von Holz-, Flecht-, Korb- und Korkwaren (ohne Möbel)	0,7	106,8	105,3	97,4r	88,4	-16,0
17	Herstellung von Papier, Pappe und Waren daraus	1,9	100,2	105,0r	89,9r	96,6	-8,0
18	Herstellung von Druckerzeugnissen; Vervielfältigung von bespielten Ton-, Bild- und Datenträgern	1,1	82,9	93,4r	75,8r	80,0	-14,3
19	Kokerei und Mineralölverarbeitung	2,5	106,0	108,2	115,1r	105,8	-2,2
20	Herstellung von chemischen Erzeugnissen	12,8	102,6	95,8	79,1	77,5	-19,1
21	Herstellung von pharmazeutischen Erzeugnissen	2,1	116,2	105,2	95,2	95,4	-9,3
22	Herstellung von Gummi- und Kunststoffwaren	3,7	97,6	96,5	94,1r	97,1	+0,6
23	Herstellung von Glas- und Glaswaren, Keramik, Verarbeitung von Steinen und Erden	1,9	103,8	110,6r	102,0r	103,0	-6,9
24	Metallerzeugung und -bearbeitung	9,3	86,4	88,8	79,5	83,7	-5,7
25	Herstellung von Metallerzeugnissen	7,8	95,4	95,4r	93,1	92,9	-2,6
26	Herstellung von Datenverarbeitungsgeräten, elektronischen und optischen Erzeugnissen	1,8	141,1	135,2r	148,0r	146,6	+8,4
27	Herstellung von elektrischen Ausrüstungen	4,5	94,2	98,6r	96,0r	96,6	-2,0
28	Maschinenbau	10,7	96,2	94,1	95,2r	97,7	+3,8
29	Herstellung von Kraftwagen und Kraftwagenteilen	4,0	69,2	68,8r	86,1r	77,8	+13,1
30	Sonstiger Fahrzeugbau	0,6	115,3	118,7r	122,6r	128,5	+8,3
31	Herstellung von Möbeln	1,8	102,6	115,7	106,7r	101,7	-12,1
32	Herstellung von sonstigen Waren	0,5	115,0	126,9r	122,7r	131,0	+3,2
33	Reparatur und Instandhaltung von Maschinen und Ausrüstungen	2,2	100,1	94,3r	101,1r	90,1	-4,5
B - C	Verarbeitendes Gewerbe sowie Bergbau und Gewinnung von Steinen und Erden	77,7	97,2	97,1	92,7	93,0	-4,2
B - D, F	Produzierendes Gewerbe (einschl. Bau und Energie)	100	99,1	100,3	96,7r	97,0	-3,3
	Vorleistungsgüterproduzenten	40,7	97,5	96,6	87,7	88,7	-8,2
	Investitionsgüterproduzenten	20,2	94,1	92,4r	96,9r	95,8	+3,7
	Gebrauchsgüterproduzenten	2,7	105,0	115,0r	108,3	105,4	-8,3
	Verbrauchsgüterproduzenten	11,3	98,2	100,9r	95,0r	97,8	-3,1
	Energie	10,5	74,0	76,0r	80,8r	75,6	-0,5

*) von arbeitstäglichen Schwankungen bereinigt

4. Betriebe, Beschäftigte, geleistete Arbeitsstunden, Entgelte und Umsatz in Nordrhein-Westfalen nach Wirtschaftszweigen

Systematik-Nr.	Wirtschaftszweig a = Oktober 2022 b = Veränderung gegenüber gleichem Vorjahreszeitraum in %		Betriebe	Beschäftigte	Geleistete Arbeits- stunden	Entgelte	Gesamtumsatz	
							insgesamt	darunter Auslands- umsatz
							Anzahl	1 000
B	Bergbau und Gewinnung von Steinen und Erden	a	22
		b	-
05	Kohlenbergbau	a	7
		b	-
06	Gewinnung von Erdöl und Erdgas	a	-	-	-	-	-	-
		b	-	-	-	-	-	-
07	Erzbergbau	a	1
		b	-
08	Gewinnung von Steinen und Erden, sonstiger Bergbau	a	14	2 493	301	11 185	45 728	10 029
		b	-	+6,7
09	Erbringung von Dienstleistungen für den Bergbau und für die Gewinnung von Steinen und Erden	a	-	-	-	-	-	-
		b	-	-	-	-	-	-
C	Verarbeitendes Gewerbe	a	4 946
		b	-0,1
10	Herstellung von Nahrungs- und Futtermitteln	a	423	93 249	11 727	302 737	3 323 952	777 538
		b	+1,7	+0,3	-2,5	+5,1	+24,0	+25,1
10.1	Schlachten und Fleischverarbeitung	a	98	27 932	3 777	78 135	1 082 945	180 674
		b	+7,7	+2,5	-0,2	+8,5	+38,8	+22,1
10.3	Obst- und Gemüseverarbeitung	a	32	6 520	813	24 267	315 452	64 058
		b	-3,0	+1,2	-1,8	-2,5	+13,6	+17,0
10.5	Milchverarbeitung	a	20	3 489	417	15 666	207 659	94 355
		b	+11,1	+9,9	+4,1	+17,1	+34,7	+44,4
10.6	Mahl- und Schälmaschinen, Herstellung von Stärke und Stärkeerzeugnissen	a	13	.	.	.	152 355	51 668
		b	+8,3
10.7	Herstellung von Back- und Teigwaren	a	152	23 347	2 787	65 879	469 858	45 770
		b	-4,4	-6,5	-9,4	+2,5	+13,4	+18,5
10.8	Herstellung von sonstigen Nahrungsmitteln	a	76	26 127	3 138	94 509	812 417	246 380
		b	+2,7	+1,9	-1,2	+3,0	+11,8	+23,6
11	Getränkeherstellung	a	50	8 676	1 154	39 029	276 168	20 495
		b	-2,0	+5,0	+5,1	+4,1	+2,0	-6,3
12	Tabakverarbeitung	a	3	650
		b	-	+4,0
13	Herstellung von Textilien	a	103	14 641	1 764	51 132	262 477	144 103
		b	-1,0	-2,1	-5,2	+2,6	-1,3	+8,0
13.2	Weberei	a	19	2 749	310	9 480	60 380	.
		b	+5,6	-1,9	-6,4	-1,1	+9,6	.
13.3	Veredlung von Textilien und Bekleidung	a	11	1 322	153	4 070	19 539	8 217
		b	+10,0	+2,0	-9,1	+6,9	+6,2	+8,3
13.9	Herstellung von sonstigen Textilwaren	a	70	10 330	1 268	36 820	178 906	99 316
		b	-2,8	-2,3	-4,2	+3,1	.	.
14	Herstellung von Bekleidung	a	18	3 966	.	.	119 433	46 127
		b	-10,0	-1,7	.	.	+6,3	+11,5
15	Herstellung von Leder, Lederwaren und Schuhen	a	11	.	221	5 720	58 734	23 423
		b	-	.	-4,8	-0,2	+1,3	+8,9
16	Herstellung von Holz-, Flecht-, Korb- und Korkwaren (ohne Möbel)	a	79	12 814	1 630	47 989	319 818	88 452
		b	-	+0,7	-5,1	+6,8	-6,0	-13,3
17	Herstellung von Papier, Pappe und Waren daraus	a	135	24 658	2 899	97 292	790 078	339 603
		b	+0,7	+0,5	-6,0	+2,5	+10,5	+14,2
17.1	Herstellung von Holz- und Zellstoff, Papier, Karton und Pappe	a	32	6 194	730	28 498	314 362	185 380
		b	+6,7	+1,9	-7,4	+2,4	+6,5	+15,0
17.2	Herstellung von Waren aus Papier, Karton und Pappe	a	103	18 464	2 169	68 794	475 716	154 223
		b	-1,0	+0,1	-5,5	+2,6	+13,2	+13,4
18	Herstellung von Druckerzeugnissen; Vervielfältigung von bespielten Ton-, Bild- und Datenträgern	a	99	13 777	1 604	43 808	251 652	34 413
		b	-6,6	-2,5	-7,0	-4,3	+8,3	-9,1

**Noch: 4. Betriebe, Beschäftigte, geleistete Arbeitsstunden, Entgelte und Umsatz
in Nordrhein-Westfalen nach Wirtschaftszweigen**

Systematik-Nr.	Wirtschaftszweig a = Oktober 2022 b = Veränderung gegenüber gleichem Vorjahreszeitraum in %		Betriebe	Beschäftigte	Geleistete Arbeits- stunden	Entgelte	Gesamtumsatz	
							insgesamt	darunter Auslands- umsatz
							Anzahl	1 000
19	Kokerei und Mineralölverarbeitung	a	12
		b	-
20	Herstellung von chemischen Erzeugnissen	a	286	97 659	11 915	526 510	4 297 964	2 520 168
		b	-1,7	+0,6	-3,2	+4,5	+8,2	+9,2
20.1	Herstellung von chemischen Grundstoffen, Düngemitteln und Stickstoffverbindungen, Kunststoffen in Primärformen und synthetischem Kautschuk in Primärformen	a	127	56 103	6 687	320 822	2 866 508	1 767 743
		b	-0,8	+2,0	-3,1	+4,5	+10,6	+13,5
20.3	Herstellung von Anstrichmitteln, Druckfarben und Kitten	a	37	9 295	.	42 072	271 953	137 875
		b	-2,6	-1,6	.	+1,0	-4,4	-4,5
20.4	Herstellung von Seifen, Wasch-, Reinigungs- und Körperpflegemitteln sowie von Duftstoffen	a	45	.	2 070	.	490 305	195 179
		b	-4,3	.	+0,4	.	+7,8	+2,3
20.5	Herstellung von sonstigen chemischen Erzeugnissen	a	71	12 961	1 782	66 477	526 396	302 366
		b	+1,4	+2,6	+1,2	+17,9	+10,0	+6,7
21	Herstellung von pharmazeutischen Erzeugnissen	a	41	14 592	1 847	71 636	406 385	256 163
		b	-2,4	-0,4	-1,7	-2,1	-15,2	-23,4
22	Herstellung von Gummi- und Kunststoffwaren	a	417	69 150	8 785	255 906	1 328 357	551 280
		b	+1,7	-0,2	-2,9	+2,0	+5,8	+6,3
22.1	Herstellung von Gummiwaren	a	37	7 675	974	31 917	148 077	69 852
		b	-	-15,2	-17,2	-17,9	-13,6	-21,9
22.2	Herstellung von Kunststoffwaren	a	380	61 475	7 811	223 989	1 180 280	481 428
		b	+1,9	+2,1	-0,7	+5,6	+8,9	+12,2
23	Herstellung von Glas und Glaswaren, Keramik, Verarbeitung von Steinen und Erden	a	171	25 742	3 250	102 121	605 153	231 008
		b	-0,6	-1,0	-3,3	+0,9	-13,0	+22,8
23.1	Herstellung von Glas und Glaswaren	a	51	9 582	1 198	34 540	207 178	101 234
		b	+4,1	+0,6	-3,6	+1,2	+27,2	+36,1
23.5	Herstellung von Zement, Kalk und gebranntem Gips	a	16	2 491	307	12 741	103 945	19 772
		b	-	+0,6	-1,7	+1,1	+13,4	+8,5
23.6	Herstellung von Erzeugnissen aus Beton, Zement und Gips	a	52	5 422	730	21 554	99 749	11 983
		b	+2,0	-1,1	-1,1	+1,2	-62,6	-8,3
23.9	Herstellung von Schleifkörpern und Schleifmitteln auf Unterlage sowie sonstigen Erzeugnissen aus nichtmetallischen Mineralien a. n. g.	a	20	4 015	454	17 025	87 188	41 911
		b	-9,1	.	.	.	-1,2	+2,7
24	Metallerzeugung und -bearbeitung	a	297	96 180	10 851	511 649	4 083 741	1 728 212
		b	+1,7	+1,6	-1,9	+4,6	+18,2	+24,4
24.2	Herstellung von Stahlrohren, Rohrform-, Rohrverschluss- und Rohrverbindungsstücken aus Stahl	a	44	13 069	1 393	54 285	434 584	275 783
		b	+2,3	+0,2	-4,5	+3,0	+15,9	+17,8
24.3	Sonstige erste Bearbeitung von Eisen und Stahl	a	81	12 728	1 483	53 770	601 147	268 145
		b	+5,2	+6,6	-0,7	+4,1	+15,0	+17,9
24.4	Erzeugung und erste Bearbeitung von NE-Metallen	a	61	18 869	2 160	91 273	979 533	403 708
		b	+1,7	+3,1	-0,3	+2,6	+8,4	+7,3
24.5	Gießereien	a	79	19 562	2 347	89 758	393 245	163 748
		b	-2,5	+2,3	+1,8	+8,6	+13,1	+13,4
25	Herstellung von Metallerzeugnissen	a	894	133 761	15 770	529 565	2 528 964	985 749
		b	-0,2	+0,3	-2,9	+1,8	+6,6	+11,7
25.1	Stahl- und Leichtmetallbau	a	150	20 133	2 473	77 434	404 725	89 050
		b	-2,6	-0,8	-6,3	-0,2	+4,2	+4,6
25.5	Herstellung von Schmiede-, Press-, Zieh- und Stanzteilen, gewalzten Ringen und pulvermetallurgischen Erzeugnissen	a	149	28 353	3 261	117 351	630 000	251 443
		b	-0,7	-1,7	+2,6	+5,7	+17,1	+24,3
25.6	Oberflächenveredlung und Wärmebehandlung; Mechanik a. n. g.	a	203	20 135	2 498	70 709	275 377	59 167
		b	-	+0,5	-2,6	+4,3	+8,1	+10,1
25.7	Herstellung von Schneidwaren, Werkzeugen, Schlössern und Beschlägen aus unedlen Metallen	a	172	32 400	3 570	134 748	583 321	294 628
		b	-1,1	-0,9	-9,0	-2,7	-6,6	-5,0
25.9	Herstellung von sonstigen Metallwaren	a	188	29 110	3 491	113 663	573 655	261 162
		b	+4,4	+5,9	+2,6	+4,8	+12,2	+26,5

**Noch: 4. Betriebe, Beschäftigte, geleistete Arbeitsstunden, Entgelte und Umsatz
in Nordrhein-Westfalen nach Wirtschaftszweigen**

Systematik-Nr.	Wirtschaftszweig a = Oktober 2022 b = Veränderung gegenüber gleichem Vorjahreszeitraum in %		Betriebe	Beschäftigte	Geleistete Arbeits- stunden	Entgelte	Gesamtumsatz	
							insgesamt	darunter Auslands- umsatz
			Anzahl		1 000		1 000 EUR	
26	Herstellung von Datenverarbeitungsgeräten, elektronischen und optischen Erzeugnissen	a	172	38 121	4 746	173 532	976 939	598 573
		b	+3,0	+6,1	+0,7	+3,1	+21,2	+23,3
26.3	Herstellung von Geräten und Einrichtungen der Telekommunikationstechnik	a	19	4 208	506	19 406	103 767	42 338
		b	+11,8	+11,9	+8,4	+14,3	+47,9	+56,2
26.5	Herstellung von Mess-, Kontroll-, Navigations- u. ä. Instrumenten und Vorrichtungen; Herstellung von Uhren	a	89	15 896	2 024	71 932	266 450	153 897
		b	+1,1	+7,8	+1,9	+4,1	+10,0	+5,2
27	Herstellung von elektrischen Ausrüstungen	a	283	82 536	9 690	373 516	2 059 571	1 097 543
		b	-1,4	+3,4	-1,8	+2,3	+7,0	+12,1
27.1	Herstellung von Elektromotoren, Generatoren, Transformatoren, Elektrizitätsverteilungs- und -schaltanlagen	a	105	22 946	2 853	98 619	526 926	275 126
		b	-4,5	+4,4	-1,1	+5,6	+5,3	+14,1
27.3	Herstellung von Kabeln und elektrischem Installations- material	a	61	27 004	3 052	118 452	659 441	353 584
		b	+1,7	+4,9	-1,8	+3,0	+9,7	+14,9
27.4	Herstellung von elektrischen Lampen und Leuchten	a	39	6 494	.	.	158 248	63 976
		b	-2,5	-2,1	.	.	-0,9	-7,1
27.5	Herstellung von Haushaltsgeräten	a	17	15 968	1 791	80 710	512 352	312 591
		b	-	+5,3	+2,5	+1,0	.	.
28	Maschinenbau	a	808	175 760	20 981	814 754	3 892 355	2 487 649
		b	+0,4	+1,2	-2,8	+1,3	+11,3	+15,0
28.1	Herstellung von nicht wirtschaftszweigspezifischen Maschinen	a	201	58 027	6 606	276 405	1 350 620	774 435
		b	-	+0,9	-4,2	-1,4	+7,4	+9,8
28.4	Herstellung von Werkzeugmaschinen	a	74	14 080	1 756	64 609	236 247	150 896
		b	-	+2,1	-0,7	+3,6	+14,8	+16,4
28.9	Herstellung von Maschinen für sonstige bestimmte Wirtschaftszweige	a	255	45 967	5 704	213 664	1 177 704	912 214
		b	+0,8	+0,2	-2,3	+0,7	+26,4	+36,8
29	Herstellung von Kraftwagen und Kraftwagenteilen	a	162	69 416	7 627	325 058	2 693 502	1 524 547
		b	-1,2	-3,2	-5,9	-4,8	+34,9	+24,2
29.1	Herstellung von Kraftwagen und Kraftwagenmotoren	a	7	21 719	2 070	109 587	1 636 192	933 797
		b	+16,7	-1,1	-7,4	-2,5	+59,0	+33,5
29.2	Herstellung von Karosserien, Aufbauten und Anhängern	a	39	10 699	1 141	39 834	347 951	213 534
		b	-	+2,8	-12,6	+0,8	+6,3	+6,1
29.3	Herstellung von Teilen und Zubehör für Kraftwagen	a	116	36 998	4 416	175 637	709 360	377 216
		b	-2,5	-6,0	-3,2	-7,4	+10,7	+15,6
30	Sonstiger Fahrzeugbau	a	34	8 637	1 066	39 484	343 722	84 506
		b	+9,7	+2,4	-0,9	+1,3	+10,0	-14,2
30.2	Schienenfahrzeugbau	a	13
		b	-
31	Herstellung von Möbeln	a	146	26 936	3 190	97 985	656 575	254 281
		b	-3,9	-0,3	-8,6	+0,1	-4,8	+3,5
32	Herstellung von sonstigen Waren	a	82	12 014	1 462	43 662	293 945	65 793
		b	+3,8	+5,7	-0,9	+3,6	+36,1	+6,6
32.4	Herstellung von Spielwaren	a	5	1 458	178	4 009	.	.
		b	-	-3,4	-18,8	+1,9	.	.
32.5	Herstellung von medizinischen und zahnmedizinischen Apparaten und Materialien	a	53	.	.	.	111 520	40 501
		b	+1,9	.	.	.	+1,8	.
33	Reparatur und Installation von Maschinen und Ausrüstungen	a	220	33 699	4 080	147 991	460 327	56 362
		b	-3,1	-4,3	-5,7	-2,9	-5,8	-38,7
33.1	Reparatur von Metallerzeugnissen, Maschinen und Ausrüstungen	a	126	21 503	2 562	94 826	271 163	37 366
		b	-5,3	-4,5	-4,8	-4,0	+1,4	-24,5
33.2	Installation von Maschinen und Ausrüstungen a. n. g.	a	94	12 196	1 518	53 164	189 164	18 996
		b	-	-3,9	-7,2	-0,9	-14,4	-55,3
	Insgesamt	a	4 968	1 068 241	128 173	4 687 500	30 984 725	14 189 805
		b	-0,1	+0,5	-3,2	+1,7	+12,7	+14,6

5. Umsatz in Nordrhein-Westfalen nach Wirtschaftszweigen

Systematik-Nr.	Wirtschaftszweig a = Oktober 2022 b = Veränderung gegenüber gleichem Vorjahreszeitraum in %		Gesamtumsatz	Auslandsumsatz		Anteil Auslandsumsatz am Gesamtumsatz (Exportquote)
				insgesamt	darunter Eurozone	
				1 000 EUR		
B	Bergbau und Gewinnung von Steinen und Erden	a
		b	.	.	.	x
05	Kohlenbergbau	a
		b	.	.	.	x
06	Gewinnung von Erdöl und Erdgas	a	–	–	–	–
		b	–	–	–	–
07	Erzbergbau	a
		b	.	.	.	x
08	Gewinnung von Steinen und Erden, sonstiger Bergbau	a	45 728	10 029	7 731	21,9
		b	.	.	.	x
09	Erbringung von Dienstleistungen für den Bergbau und für die Gewinnung von Steinen und Erden	a	–	–	–	–
		b	–	–	–	–
C	Verarbeitendes Gewerbe	a
		b	.	.	.	x
10	Herstellung von Nahrungs- und Futtermitteln	a	3 323 952	777 538	578 676	23,4
		b	+24,0	+25,1	+27,6	x
10.1	Schlachten und Fleischverarbeitung	a	1 082 945	180 674	151 216	16,7
		b	+38,8	+22,1	+26,0	x
10.3	Obst- und Gemüseverarbeitung	a	315 452	64 058	49 755	20,3
		b	+13,6	+17,0	+12,3	x
10.5	Milchverarbeitung	a	207 659	94 355	65 923	45,4
		b	+34,7	+44,4	+39,0	x
10.6	Mahl- und Schälmaschinen, Herstellung von Stärke und Stärkeerzeugnissen	a	152 355	51 668	39 275	33,9
		b	.	.	.	x
10.7	Herstellung von Back- und Teigwaren	a	469 858	45 770	31 666	9,7
		b	+13,4	+18,5	+21,0	x
10.8	Herstellung von sonstigen Nahrungsmitteln	a	812 417	246 380	169 542	30,3
		b	+11,8	+23,6	+22,8	x
11	Getränkeherstellung	a	276 168	20 495	7 807	7,4
		b	+2,0	–6,3	–35,2	x
12	Tabakverarbeitung	a
		b	.	.	.	x
13	Herstellung von Textilien	a	262 477	144 103	75 661	54,9
		b	–1,3	+8,0	+13,8	x
13.2	Weberei	a	60 380	.	22 938	.
		b	+9,6	.	+18,0	x
13.3	Veredlung von Textilien und Bekleidung	a	19 539	8 217	4 916	42,1
		b	+6,2	+8,3	+1,3	x
13.9	Herstellung von sonstigen Textilwaren	a	178 906	99 316	45 806	55,5
		b	.	.	.	x
14	Herstellung von Bekleidung	a	119 433	46 127	33 729	38,6
		b	+6,3	+11,5	+15,1	x
15	Herstellung von Leder, Lederwaren und Schuhen	a	58 734	23 423	19 481	39,9
		b	+1,3	+8,9	+18,9	x
16	Herstellung von Holz-, Flecht-, Korb- und Korkwaren (ohne Möbel)	a	319 818	88 452	54 184	27,7
		b	–6,0	–13,3	–8,9	x
17	Herstellung von Papier, Pappe und Waren daraus	a	790 078	339 603	237 951	43,0
		b	+10,5	+14,2	+18,9	x
17.1	Herstellung von Holz- und Zellstoff, Papier, Karton und Pappe	a	314 362	185 380	119 562	59,0
		b	+6,5	+15,0	+20,7	x
17.2	Herstellung von Waren aus Papier, Karton und Pappe	a	475 716	154 223	118 388	32,4
		b	+13,2	+13,4	+17,1	x
18	Herstellung von Druckerzeugnissen; Vervielfältigung von bespielten Ton-, Bild- und Datenträgern	a	251 652	34 413	19 403	13,7
		b	+8,3	–9,1	+1,9	x

Noch: 5. Umsatz in Nordrhein-Westfalen nach Wirtschaftszweigen

Systematik-Nr.	Wirtschaftszweig a = Oktober 2022 b = Veränderung gegenüber gleichem Vorjahreszeitraum in %		Gesamtumsatz	Auslandsumsatz		Anteil Auslandsumsatz am Gesamtumsatz (Exportquote)
				insgesamt	darunter Eurozone	
				1 000 EUR		
19	Kokerei und Mineralölverarbeitung	a
		b	.	.	.	x
20	Herstellung von chemischen Erzeugnissen	a	4 297 964	2 520 168	1 185 903	58,6
		b	+8,2	+9,2	+2,7	x
20.1	Herstellung von chemischen Grundstoffen, Düngemitteln und Stickstoffverbindungen, Kunststoffen in Primärformen und synthetischem Kautschuk in Primärformen	a	2 866 508	1 767 743	837 095	61,7
		b	+10,6	+13,5	+3,6	x
20.3	Herstellung von Anstrichmitteln, Druckfarben und Kitten	a	271 953	137 875	85 354	50,7
		b	-4,4	-4,5	-9,5	x
20.4	Herstellung von Seifen, Wasch-, Reinigungs- und Kör- perpflegemitteln sowie von Duftstoffen	a	490 305	195 179	117 862	39,8
		b	+7,8	+2,3	+1,8	x
20.5	Herstellung von sonstigen chemischen Erzeugnissen	a	526 396	302 366	129 861	57,4
		b	+10,0	+6,7	+4,2	x
21	Herstellung von pharmazeutischen Erzeugnissen	a	406 385	256 163	79 333	63,0
		b	-15,2	-23,4	+14,4	x
22	Herstellung von Gummi- und Kunststoffwaren	a	1 328 357	551 280	335 732	41,5
		b	+5,8	+6,3	+7,8	x
22.1	Herstellung von Gummiwaren	a	148 077	69 852	36 175	47,2
		b	-13,6	-21,9	-16,1	x
22.2	Herstellung von Kunststoffwaren	a	1 180 280	481 428	299 557	40,8
		b	+8,9	+12,2	+11,6	x
23	Herstellung von Glas und Glaswaren, Keramik, Verarbeitung von Steinen und Erden	a	605 153	231 008	140 366	38,2
		b	-13,0	+22,8	+31,0	x
23.1	Herstellung von Glas und Glaswaren	a	207 178	101 234	72 502	48,9
		b	+27,2	+36,1	+41,8	x
23.5	Herstellung von Zement, Kalk und gebranntem Gips	a	103 945	19 772	18 283	19,0
		b	+13,4	+8,5	+12,3	x
23.6	Herstellung von Erzeugnissen aus Beton, Zement und Gips	a	99 749	11 983	9 071	12,0
		b	-62,6	-8,3	+14,6	x
23.9	Herstellung von Schleifkörpern und Schleifmitteln auf Unterlage sowie sonstigen Erzeugnissen aus nichtmetallischen Mineralien a. n. g.	a	87 188	41 911	20 190	48,1
		b	-1,2	+2,7	+8,6	x
24	Metallerzeugung und -bearbeitung	a	4 083 741	1 728 212	1 040 458	42,3
		b	+18,2	+24,4	+37,4	x
24.2	Herstellung von Stahlrohren, Rohrform-, Rohrver- schluss- und Rohrverbindungsstücken aus Stahl	a	434 584	275 783	125 920	63,5
		b	+15,9	+17,8	+3,0	x
24.3	Sonstige erste Bearbeitung von Eisen und Stahl	a	601 147	268 145	165 028	44,6
		b	+15,0	+17,9	+14,9	x
24.4	Erzeugung und erste Bearbeitung von NE-Metallen	a	979 533	403 708	244 579	41,2
		b	+8,4	+7,3	+24,8	x
24.5	Gießereien	a	393 245	163 748	94 481	41,6
		b	+13,1	+13,4	+45,5	x
25	Herstellung von Metallerzeugnissen	a	2 528 964	985 749	568 761	39,0
		b	+6,6	+11,7	+9,0	x
25.1	Stahl- und Leichtmetallbau	a	404 725	89 050	61 129	22,0
		b	+4,2	+4,6	+3,8	x
25.5	Herstellung von Schmiede-, Press-, Zieh- und Stanzteilen, gewalzten Ringen und pulvermetallur- gischen Erzeugnissen	a	630 000	251 443	154 745	39,9
		b	+17,1	+24,3	+17,3	x
25.6	Oberflächenveredlung und Wärmebehandlung; Mechanik a. n. g.	a	275 377	59 167	36 471	21,5
		b	+8,1	+10,1	+10,7	x
25.7	Herstellung von Schneidwaren, Werkzeugen, Schlössern und Beschlägen aus unedlen Metallen	a	583 321	294 628	150 522	50,5
		b	-6,6	-5,0	-12,1	x
25.9	Herstellung von sonstigen Metallwaren	a	573 655	261 162	151 337	45,5
		b	+12,2	+26,5	+33,2	x

Noch: 5. Umsatz in Nordrhein-Westfalen nach Wirtschaftszweigen

Systematik-Nr.	Wirtschaftszweig a = Oktober 2022 b = Veränderung gegenüber gleichem Vorjahreszeitraum in %		Gesamtumsatz	Auslandsumsatz		Anteil Auslandsumsatz am Gesamtumsatz (Exportquote)
				insgesamt	darunter Eurozone	
				1 000 EUR		
26	Herstellung von Datenverarbeitungsgeräten, elektronischen und optischen Erzeugnissen	a	976 939	598 573	222 455	61,3
		b	+21,2	+23,3	+31,0	x
26.3	Herstellung von Geräten und Einrichtungen der Telekommunikationstechnik	a	103 767	42 338	27 651	40,8
		b	+47,9	+56,2	+57,5	x
26.5	Herstellung von Mess-, Kontroll-, Navigations- u. ä. Instrumenten und Vorrichtungen; Herstellung von Uhren	a	266 450	153 897	56 485	57,8
		b	+10,0	+5,2	+6,1	x
27	Herstellung von elektrischen Ausrüstungen	a	2 059 571	1 097 543	503 492	53,3
		b	+7,0	+12,1	+7,9	x
27.1	Herstellung von Elektromotoren, Generatoren, Transformatoren, Elektrizitätsverteilungs- und -schalteinrichtungen	a	526 926	275 126	123 570	52,2
		b	+5,3	+14,1	+4,5	x
27.3	Herstellung von Kabeln und elektrischem Installations- material	a	659 441	353 584	158 728	53,6
		b	+9,7	+14,9	+11,1	x
27.4	Herstellung von elektrischen Lampen und Leuchten	a	158 248	63 976	38 542	40,4
		b	-0,9	-7,1	-6,2	x
27.5	Herstellung von Haushaltsgeräten	a	512 352	312 591	132 593	61,0
		b	.	.	.	x
28	Maschinenbau	a	3 892 355	2 487 649	824 872	63,9
		b	+11,3	+15,0	+6,6	x
28.1	Herstellung von nicht wirtschaftszweigspezifischen Maschinen	a	1 350 620	774 435	330 711	57,3
		b	+7,4	+9,8	+15,7	x
28.4	Herstellung von Werkzeugmaschinen	a	236 247	150 896	52 607	63,9
		b	+14,8	+16,4	+16,0	x
28.9	Herstellung von Maschinen für sonstige bestimmte Wirtschaftszweige	a	1 177 704	912 214	159 812	77,5
		b	+26,4	+36,8	+3,6	x
29	Herstellung von Kraftwagen und Kraftwagenteilen	a	2 693 502	1 524 547	676 249	56,6
		b	+34,9	+24,2	+21,8	x
29.1	Herstellung von Kraftwagen und Kraftwagenmotoren	a	1 636 192	933 797	354 400	57,1
		b	+59,0	+33,5	+33,6	x
29.2	Herstellung von Karosserien, Aufbauten und Anhängern	a	347 951	213 534	90 553	61,4
		b	+6,3	+6,1	-2,1	x
29.3	Herstellung von Teilen und Zubehör für Kraftwagen	a	709 360	377 216	231 296	53,2
		b	+10,7	+15,6	+17,2	x
30	Sonstiger Fahrzeugbau	a	343 722	84 506	44 329	24,6
		b	+10,0	-14,2	+12,9	x
30.2	Schienenfahrzeugbau	a
		b	.	.	.	x
31	Herstellung von Möbeln	a	656 575	254 281	186 201	38,7
		b	-4,8	+3,5	+3,5	x
32	Herstellung von sonstigen Waren	a	293 945	65 793	37 482	22,4
		b	+36,1	+6,6	+16,0	x
32.4	Herstellung von Spielwaren	a	.	.	6 847	.
		b	.	.	.	x
32.5	Herstellung von medizinischen und zahnmedizinischen Apparaten und Materialien	a	111 520	40 501	20 124	36,3
		b	+1,8	.	.	x
33	Reparatur und Installation von Maschinen und Ausrüstungen	a	460 327	56 362	24 211	12,2
		b	-5,8	-38,7	-34,5	x
33.1	Reparatur von Metallerzeugnissen, Maschinen und Ausrüstungen	a	271 163	37 366	15 438	13,8
		b	+1,4	-24,5	-14,0	x
33.2	Installation von Maschinen und Ausrüstungen a. n. g.	a	189 164	18 996	8 774	10,0
		b	-14,4	-55,3	-53,9	x
	Insgesamt	a	30 984 725	14 189 805	7 143 540	45,8
		b	+12,7	+14,6	+16,1	x

**6. Betriebe, Beschäftigte, geleistete Arbeitsstunden, Entgelte und Umsatz des Verarbeitenden Gewerbes
sowie des Bergbaus und der Gewinnung von Steinen und Erden nach Verwaltungsbezirken
Berichtsmonat Oktober 2022**

Verwaltungsbezirk	Betriebe	Beschäftigte	Geleistete Arbeits- stunden	Entgelte	Gesamtumsatz	
					insgesamt	darunter Auslands- umsatz
	Anzahl		1 000	1 000 EUR		
Kreisfreie Städte						
Düsseldorf	74	28 037	3 167	134 711	897 729	448 421
Duisburg	50	28 249	3 253	187 083	1 122 290	376 489
Essen	61	11 059	1 354	49 661	316 242	150 514
Krefeld	57	17 131	2 029	83 488	908 695	467 105
Mönchengladbach	62	12 000	1 427	52 159	270 772	130 695
Mülheim a. d. Ruhr	35	8 652	1 000	41 574	175 610	113 402
Oberhausen	31	5 979	720	28 466	153 593	84 716
Remscheid	69	13 122	1 668	60 376	381 716	213 181
Solingen	61	9 507	1 219	36 046	190 020	86 376
Wuppertal	87	20 755	2 485	101 576	344 955	212 424
Kreise						
Kleve	81	11 672	1 487	44 210	402 118	212 917
Mettmann	181	33 335	4 128	161 097	893 752	472 089
Rhein-Kreis Neuss	77	22 580	2 697	115 279	903 177	480 839
Viersen	90	11 553	1 450	42 338	257 280	111 387
Wesel	80	16 140	1 898	70 887	526 508	265 526
Regierungsbezirk Düsseldorf	1 096	249 771	29 982	1 208 950	7 744 458	3 826 082
Kreisfreie Städte						
Bonn	28	6 015	732	27 718	100 322	58 050
Köln	114	41 740	4 825	222 474	2 466 974	1 193 729
Leverkusen	28	14 478	1 700	76 403	550 020	362 276
Kreise						
Städteregion Aachen	126	28 815	3 524	131 698	767 239	323 993
darunter kreisfreie Stadt Aachen	49	14 466	1 725	62 303	426 191	156 889
Düren	84	13 402	1 684	60 111	373 019	187 271
Rhein-Erft-Kreis	68	16 853	2 219	87 969	1 152 625	457 441
Euskirchen	45	8 149	994	31 182	188 293	61 333
Heinsberg	67	10 816	1 255	41 284	300 275	104 603
Oberbergischer Kreis	148	30 549	3 773	128 586	644 996	297 953
Rheinisch-Bergischer Kreis	57	11 372	1 410	49 994	218 720	128 875
Rhein-Sieg-Kreis	130	20 843	2 494	84 260	484 392	210 902
Regierungsbezirk Köln	895	203 032	24 610	941 677	7 246 875	3 386 428
Kreisfreie Städte						
Bottrop	17	3 363	444	14 114	58 011	24 756
Gelsenkirchen	36	6 897	858	41 579	155 678	86 546
Münster	36	8 550	1 019	37 013	195 893	96 200

**Noch: 6. Betriebe, Beschäftigte, geleistete Arbeitsstunden, Entgelte und Umsatz des Verarbeitenden Gewerbes
sowie des Bergbaus und der Gewinnung von Steinen und Erden nach Verwaltungsbezirken
Berichtsmonat Oktober 2022**

Verwaltungsbezirk	Betriebe	Beschäftigte	Geleistete Arbeits- stunden	Entgelte	Gesamtumsatz	
					insgesamt	darunter Auslands- umsatz
	Anzahl		1 000	1 000 EUR		
Kreise						
Borken	215	36 096	4 398	132 767	755 326	286 338
Coesfeld	75	12 404	1 571	44 768	444 021	132 533
Recklinghausen	97	21 733	2 669	96 004	739 456	365 760
Steinfurt	171	33 720	4 048	126 654	842 778	383 014
Warendorf	108	28 673	3 387	124 383	533 442	210 525
Regierungsbezirk Münster	755	151 436	18 393	617 280	3 724 605	1 585 673
Kreisfreie Stadt						
Bielefeld	84	19 282	2 231	80 697	379 478	132 811
Kreise						
Gütersloh	213	65 063	7 953	251 283	1 927 038	769 827
Herford	141	26 006	3 097	91 678	648 761	234 955
Höxter	58	8 613	997	32 021	173 532	60 221
Lippe	115	28 064	3 189	114 921	719 209	388 279
Minden-Lübbecke	146	30 175	3 642	114 634	674 447	280 889
Paderborn	117	24 281	2 817	95 448	502 093	193 490
Regierungsbezirk Detmold	874	201 484	23 926	780 683	5 024 558	2 060 472
Kreisfreie Städte						
Bochum	70	12 643	1 560	65 320	354 508	149 248
Dortmund	81	17 993	2 164	87 837	487 059	244 060
Hagen	64	11 053	1 230	49 665	453 599	151 863
Hamm	42	7 905	986	33 068	248 330	96 574
Herne	21	4 339	499	19 208	86 135	53 724
Kreise						
Ennepe-Ruhr-Kreis	141	24 295	2 898	103 951	578 910	275 530
Hochsauerlandkreis	138	27 083	3 243	114 745	605 585	233 805
Märkischer Kreis	305	55 802	6 548	232 879	1 338 962	609 492
Olpe	122	22 916	2 687	94 379	595 139	212 003
Siegen-Wittgenstein	144	29 971	3 629	134 994	1 064 030	651 170
Soest	114	27 657	3 377	116 312	820 483	415 145
Unna	106	20 861	2 441	86 553	611 490	238 536
Regierungsbezirk Arnsberg	1 348	262 518	31 261	1 138 910	7 244 229	3 331 151
Land Nordrhein-Westfalen	4 968	1 068 241	128 173	4 687 500	30 984 725	14 189 805

7. Betriebe, Beschäftigte und Umsatz in Nordrhein-Westfalen nach fachlichen Betriebsteilen

Systematik-Nr.	Wirtschaftszweig a = Oktober 2022 b = Veränderung gegenüber gleichem Vorjahreszeitraum in %	Betriebs- teile	Beschäftigte	Umsatz			
				insgesamt	darunter Auslandsumsatz		
					1 000 EUR	%	
		Anzahl					
B	Bergbau und Gewinnung von Steinen und Erden	a	42	5 580	60 295	12 798	21,2
		b	-6,7	-16,5	-6,2	-13,5	x
05	Kohlenbergbau	a	7	2 853	.	.	.
		b	-	-29,5	.	.	x
06	Gewinnung von Erdöl und Erdgas	a	-	-	-	-	-
		b	-	-	-	-	-
07	Erzbergbau	a	1
		b	-	.	.	.	x
08	Gewinnung von Steinen und Erden, sonstiger Bergbau	a	34	.	35 789	.	.
		b	-5,6	.	+8,1	.	x
09	Erbringung von Dienstleistungen für den Bergbau und für die Gewinnung von Steinen und Erden	a	-	-	-	-	-
		b	-	-	-	-	-
C	Verarbeitendes Gewerbe	a	7 321	1 023 094	26 565 432	12 129 368	45,7
		b	+0,1	+0,5	+11,3	+14,5	x
10	Herstellung von Nahrungs- und Futtermitteln	a	598	89 088	3 051 096	699 840	22,9
		b	+2,0	-0,5	+24,6	+23,9	x
10.1	Schlachten und Fleischverarbeitung	a	129	27 475	1 065 397	176 773	16,6
		b	+5,7	+2,4	+41,1	+25,4	x
10.3	Obst- und Gemüseverarbeitung	a	49	5 778	266 436	51 501	19,3
		b	-	+1,9	+10,6	+5,4	x
10.5	Milchverarbeitung	a	25	3 083	135 975	51 702	38,0
		b	+4,2	-5,5	+13,0	+21,9	x
10.6	Mahl- und Schälmaschinen, Herstellung von Stärke und Stärkeerzeugnissen	a	25	2 200	141 598	45 636	32,2
		b	+8,7	+1,2	+50,9	+45,0	x
10.7	Herstellung von Back- und Teigwaren	a	183	22 581	401 261	41 921	10,4
		b	-2,7	-7,4	+17,0	+26,3	x
10.8	Herstellung von sonstigen Nahrungsmitteln	a	136	24 185	766 804	236 260	30,8
		b	+3,0	+1,8	+11,8	+23,1	x
11	Getränkeherstellung	a	78	8 372	285 925	31 409	11,0
		b	+1,3	+5,2	+5,4	+13,5	x
12	Tabakverarbeitung	a	3	648	21 315	8 321	39,0
		b	-	+4,0	-3,2	-4,2	x
13	Herstellung von Textilien	a	139	14 038	238 236	126 040	52,9
		b	-2,1	+1,5	+2,1	+10,6	x
13.2	Weberei	a	24	2 707	48 398	29 508	61,0
		b	-	-2,3	+14,6	+22,1	x
13.3	Veredlung von Textilien und Bekleidung	a	18	1 688	24 472	11 784	48,2
		b	+5,9	+7,3	+4,3	+32,9	x
13.9	Herstellung von sonstigen Textilwaren	a	91	9 392	160 749	81 704	50,8
		b	-3,2	+2,1	-1,4	+4,8	x
14	Herstellung von Bekleidung	a	26	3 994	111 505	47 759	42,8
		b	-13,3	-0,7	+10,3	+28,5	x
15	Herstellung von Leder, Lederwaren und Schuhen	a	15	1 794	52 939	20 506	38,7
		b	+7,1	-2,7	+2,9	+12,9	x
16	Herstellung von Holz-, Flecht-, Korb- und Korkwaren (ohne Möbel)	a	106	12 795	297 535	81 790	27,5
		b	+2,9	+1,2	-7,1	-15,1	x
17	Herstellung von Papier, Pappe und Waren daraus	a	159	24 271	748 516	317 369	42,4
		b	-0,6	-0,5	+10,5	+14,4	x
17.1	Herstellung von Holz- und Zellstoff, Papier, Karton und Pappe	a	44	6 492	297 896	178 415	59,9
		b	+10,0	+3,8	+8,2	+15,7	x
17.2	Herstellung von Waren aus Papier, Karton und Pappe	a	115	17 779	450 620	138 954	30,8
		b	-4,2	-2,0	+12,0	+12,8	x
18	Herstellung von Druckerzeugnissen; Vervielfältigung von bespielten Ton-, Bild- und Datenträgern	a	125	13 732	249 852	33 333	13,3
		b	-8,8	-4,8	+6,0	-14,3	x

Noch: 7. Betriebe, Beschäftigte und Umsatz in Nordrhein-Westfalen nach fachlichen Betriebsteilen

Systematik-Nr.	Wirtschaftszweig a = Oktober 2022 b = Veränderung gegenüber gleichem Vorjahreszeitraum in %	Betriebs- teile	Beschäftigte	Umsatz			
				insgesamt	darunter Auslandsumsatz		
					1 000 EUR	%	
			Anzahl				
19	Kokerei und Mineralölverarbeitung	a	28	5 474	754 839	189 676	25,1
		b	+3,7	-3,5	+36,3	+136,8	x
20	Herstellung von chemischen Erzeugnissen	a	571	92 598	3 755 565	2 233 717	59,5
		b	+0,4	-0,1	+7,2	+8,6	x
20.1	Herstellung von chemischen Grundstoffen, Düngemitteln und Stickstoffverbindungen, Kunststoffen in Primärformen und synthetischem Kautschuk in Primärformen	a	266	52 499	2 613 721	1 634 044	62,5
		b	-0,4	-0,1	+9,2	+12,3	x
20.3	Herstellung von Anstrichmitteln, Druckfarben und Kitten	a	56	8 382	214 050	99 615	46,5
		b	-5,1	-0,7	-11,4	-14,2	x
20.4	Herstellung von Seifen, Wasch-, Reinigungs- und Körper- pflegemitteln sowie von Duftstoffen	a	90	12 520	323 694	141 072	43,6
		b	-	-1,0	-0,4	-6,4	x
20.5	Herstellung von sonstigen chemischen Erzeugnissen	a	139	16 425	556 891	322 444	57,9
		b	+4,5	+3,3	+14,3	+9,5	x
21	Herstellung von pharmazeutischen Erzeugnissen	a	63	13 035	395 863	261 260	66,0
		b	-	+2,6	+0,3	-8,6	x
22	Herstellung von Gummi- und Kunststoffwaren	a	568	65 793	1 177 737	499 761	42,4
		b	+2,7	+1,1	+6,4	+8,2	x
22.1	Herstellung von Gummiwaren	a	51	7 211	127 326	60 701	47,7
		b	-1,9	-16,9	-8,8	-12,3	x
22.2	Herstellung von Kunststoffwaren	a	517	58 582	1 050 412	439 060	41,8
		b	+3,2	+3,9	+8,7	+11,8	x
23	Herstellung von Glas und Glaswaren, Keramik, Verarbeitung von Steinen und Erden	a	209	24 196	526 598	197 817	37,6
		b	+1,5	-0,9	-16,1	+24,1	x
23.1	Herstellung von Glas und Glaswaren	a	60	9 684	197 619	99 273	50,2
		b	+5,3	+1,2	+25,0	+34,3	x
23.5	Herstellung von Zement, Kalk und gebranntem Gips	a	21	2 028	90 107	18 523	20,6
		b	-	+0,7	+13,1	+7,6	x
23.6	Herstellung von Erzeugnissen aus Beton, Zement und Gips	a	61	5 384	92 531	11 955	12,9
		b	+1,7	-0,8	-64,4	-6,7	x
23.9	Herstellung von Schleifkörpern und Schleifmitteln auf Unterlage sowie sonstigen Erzeugnissen aus nichtmetallischen Mineralien a. n. g.	a	33	3 109	63 981	28 380	44,4
		b	+10,0	-5,8	+7,3	+15,7	x
24	Metallerzeugung und -bearbeitung	a	411	94 218	3 665 667	1 573 594	42,9
		b	+2,8	+1,5	+17,2	+22,7	x
24.2	Herstellung von Stahlrohren, Rohrform-, Rohrver- schluss- und Rohrverbindungsstücken aus Stahl	a	50	12 782	391 501	250 313	63,9
		b	-	-1,4	+15,3	+19,1	x
24.3	Sonstige erste Bearbeitung von Eisen und Stahl	a	105	11 916	559 266	249 047	44,5
		b	+2,9	+1,1	+11,9	+13,8	x
24.4	Erzeugung und erste Bearbeitung von NE-Metallen	a	94	19 456	922 057	393 082	42,6
		b	+2,2	+4,3	+9,9	+13,5	x
24.5	Gießereien	a	115	19 082	330 078	136 259	41,3
		b	+2,7	+3,2	+14,2	+11,4	x
25	Herstellung von Metallerzeugnissen	a	1 240	132 495	2 325 112	898 227	38,6
		b	-0,8	-0,5	+6,4	+11,0	x
25.1	Stahl- und Leichtmetallbau	a	205	19 269	370 463	83 167	22,4
		b	-3,3	+0,1	+6,2	+2,2	x
25.5	Herstellung von Schmiede-, Press-, Zieh- und Stanzteilen, gewalzten Ringen und pulvermetallur- gischen Erzeugnissen	a	188	27 314	578 344	236 355	40,9
		b	-0,5	-1,3	+20,4	+32,9	x
25.6	Oberflächenveredlung und Wärmebehandlung; Mechanik a. n. g.	a	259	21 634	302 698	70 149	23,2
		b	-1,5	+0,3	+12,8	+19,6	x
25.7	Herstellung von Schneidwaren, Werkzeugen, Schlössern und Beschlägen aus unedlen Metallen	a	264	32 420	501 386	257 170	51,3
		b	+0,4	-2,3	-8,6	-3,5	x
25.9	Herstellung von sonstigen Metallwaren	a	275	28 352	520 936	229 426	44,0
		b	+2,2	+1,5	+5,2	+12,5	x

Noch: 7. Betriebe, Beschäftigte und Umsatz in Nordrhein-Westfalen nach fachlichen Betriebsteilen

Systematik-Nr.	Wirtschaftszweig a = Oktober 2022 b = Veränderung gegenüber gleichem Vorjahreszeitraum in %		Betriebs- teile	Beschäftigte	Umsatz		
					insgesamt	darunter Auslandsumsatz	
						1 000 EUR	%
			Anzahl				
26	Herstellung von Datenverarbeitungsgeräten, elektronischen und optischen Erzeugnissen	a	245	33 520	831 445	516 995	62,2
		b	+4,7	+4,5	+19,6	+16,5	x
26.3	Herstellung von Geräten und Einrichtungen der Telekommunikationstechnik	a	31	3 884	93 656	34 483	36,8
		b	+10,7	+3,2	+15,5	-5,7	x
26.5	Herstellung von Mess-, Kontroll-, Navigations- u. ä. Instru- menten und Vorrichtungen; Herstellung von Uhren	a	121	15 163	238 219	129 240	54,3
		b	-2,4	+5,1	+6,0	-6,6	x
27	Herstellung von elektrischen Ausrüstungen	a	397	77 649	1 460 009	750 350	51,4
		b	-3,6	+3,0	+4,8	+9,5	x
27.1	Herstellung von Elektromotoren, Generatoren, Transformatoren, Elektrizitätsverteilungs- und -schalteinrichtungen	a	141	20 916	397 274	191 339	48,2
		b	-5,4	+4,1	-0,1	+5,3	x
27.3	Herstellung von Kabeln und elektrischem Installations- material	a	87	26 682	440 391	232 517	52,8
		b	-	+2,9	+3,3	+9,2	x
27.4	Herstellung von elektrischen Lampen und Leuchten	a	45	7 883	148 423	72 079	48,6
		b	-4,3	-0,9	-1,7	+0,3	x
27.5	Herstellung von Haushaltsgeräten	a	28	12 267	275 845	159 510	57,8
		b	-3,4	+6,1	+11,1	+16,3	x
28	Maschinenbau	a	1 133	163 875	3 440 658	2 207 686	64,2
		b	+0,7	+0,6	+11,9	+16,2	x
28.1	Herstellung von nicht wirtschaftszweigspezifischen Maschinen	a	271	53 837	1 160 569	642 442	55,4
		b	-2,5	-1,0	+6,6	+8,7	x
28.4	Herstellung von Werkzeugmaschinen	a	100	13 196	210 332	139 188	66,2
		b	-1,0	-1,7	+9,8	+10,9	x
28.9	Herstellung von Maschinen für sonstige bestimmte Wirt- schaftszweige	a	375	44 953	1 113 518	876 979	78,8
		b	+0,5	+2,4	+25,1	+34,9	x
29	Herstellung von Kraftwagen und Kraftwagenteilen	a	206	67 492	1 578 540	945 377	59,9
		b	+2,0	-0,5	+26,1	+25,2	x
29.1	Herstellung von Kraftwagen und Kraftwagenmotoren	a	10	19 827	534 281	358 581	67,1
		b	+11,1	-0,4	.	.	x
29.2	Herstellung von Karosserien, Aufbauten und Anhängern	a	44	9 789	307 787	196 552	63,9
		b	+2,3	+3,1	.	.	x
29.3	Herstellung von Teilen und Zubehör für Kraftwagen	a	152	37 876	736 472	390 244	53,0
		b	+1,3	-1,5	+24,6	+28,5	x
30	Sonstiger Fahrzeugbau	a	47	8 815	344 843	88 439	25,6
		b	+9,3	+1,9	+9,2	-13,8	x
30.2	Schienenfahrzeugbau	a	17	5 645	285 000	58 184	20,4
		b	+6,3	-2,7	+13,9	-21,3	x
31	Herstellung von Möbeln	a	172	25 661	595 200	231 582	38,9
		b	-8,5	-2,9	-6,0	+1,6	x
32	Herstellung von sonstigen Waren	a	95	10 613	156 077	52 177	33,4
		b	-	+4,9	+1,9	-3,7	x
32.4	Herstellung von Spielwaren	a	6	1 227	28 667	5 793	20,2
		b	-	-2,9	-9,9	-29,2	x
32.5	Herstellung von medizinischen und zahnmedizinischen Apparaten und Materialien	a	61	7 431	95 230	38 130	40,0
		b	-	+6,5	+2,6	+3,6	x
33	Reparatur und Installation von Maschinen und Ausrüstungen	a	687	38 928	500 358	116 343	23,3
		b	-1,3	-0,1	+2,3	+10,8	x
33.1	Reparatur von Metallerzeugnissen, Maschinen und Ausrüstungen	a	457	23 975	292 113	69 881	23,9
		b	-2,6	-2,4	+2,6	+20,0	x
33.2	Installation von Maschinen und Ausrüstungen a. n. g.	a	230	14 953	208 245	46 461	22,3
		b	+1,3	+3,8	+1,8	-0,6	x
	Insgesamt	a	7 363	1 028 674	26 625 727	12 142 166	45,6
		b	-	+0,4	+11,3	+14,5	x

Veröffentlichungen zur Entwicklung und Struktur im Verarbeitenden Gewerbe sowie im Bergbau und bei der Gewinnung von Steinen und Erden

Betriebsergebnisse

– monatlich

Inhalt: Betriebe, Beschäftigte, Arbeitsstunden, Entgelte und Umsätze in Nordrhein-Westfalen nach Wirtschaftszweigen und nach Regierungsbezirken sowie kreisfreien Städten und Kreisen insgesamt; aktuellste Produktions- und Auftragseingangsindizes nach Wirtschaftszweigen in Nordrhein-Westfalen. Betriebe, Beschäftigte und Umsatz in Nordrhein-Westfalen nach fachlichen Betriebsteilen.

Artikelnummer: E133

– jährlich

Inhalt: Betriebe, Beschäftigte, Arbeitsstunden, Entgelte und Umsätze in Nordrhein-Westfalen nach Wirtschaftszweigen und nach Regierungsbezirken sowie kreisfreien Städten und Kreisen. Betriebe, Beschäftigte, Entgelte und Umsatz in Nordrhein-Westfalen nach Wirtschaftszweigen und Größenklassen.

Artikelnummer: E123

Produktion

Inhalt: Zum Absatz bestimmte Produktion, nach Güterabteilungen und Güterklassen.

Artikelnummer: E153

Weitere Auskünfte zu diesen Veröffentlichungen erteilt Ihnen gerne der statistische Auskunftsdienst unter der Telefon-Nr. 0211 9449-2495 oder per E-Mail unter statistik-info@it.nrw.de.