



| | | | | | | | | |
|---|-----|---|-------------|----|------|---|-----|------------|
| und Erden. . . | 2 | x | . | . | 1200 | Tabakerzeugnisse (ohne Abfälle) | 5 | x |
| rdgas- | - | - | - | - | 1299 | Veredlung von Erzeugnissen dieser Güter- abteilung | - | - |
| ergbau | 2 | x | . | . | 13 | Textilien | 237 | x |
| und Erden. . . | 92 | x | 4 232 700 | 32 | 1310 | Textile Spinnstoffe und Garne. | 10 | 17 099 206 |
| | 22 | x | 196 962 | 7 | 1320 | Gewebe. | 43 | 69 407 753 |
| | 157 | x | 4 410 627 | 31 | 1330 | Textilveredlung. | 48 | x |
| | 10 | x | 9 609 047 | 5 | 1391 | Gewirke und Gestricke. | 12 | x |
| erzeugnisse . | 6 | x | 148 319 | 14 | 1392 | Konfektionierte Textilwaren (ohne Bekleidung) | 70 | x |
| oren, | 12 | x | 495 480 | 26 | 1393 | Teppiche und textile Fußbodenbeläge, auch konfektioniert | kg | 14 |
| | 42 | x | 1 211 722 | 36 | 1394 | Sellerwaren | kg | 4 |
| | 11 | . | 2 885 581 | 30 | 1395 | Vliesstoffe (auch getränkt, bestrichen, überzogen oder mit Lagen versehen) und Erzeugnisse daraus (ohne Bekleidung). | kg | 12 |
| | 4 | . | 97 467 | 16 | 1396 | Technische Textilien | 65 | x |
| peiseeis) | 27 | x | 1 342 737 | 8 | 1399 | Sonstige Textilwaren, a. n. g. | 5 | x |
| | 4 | x | 85 542 600 | 10 | 14 | Bekleidung | 49 | x |
| | 26 | x | 577 201 | 19 | 1411 | Bekleidung aus Leder oder rekonstituiertem Leder (einschl. Mänteln) (ohne Bekleidungs- zubehör, Schuhe und Kopfbedeckungen) | - | - |
| | 13 | x | 460 971 | 42 | 1412 | Arbeits- und Berufsbekleidung | St | 11 |
| | 508 | x | 3 186 592 | 26 | 1413 | Sonstige Oberbekleidung (ohne Arbeits- und Berufsbekleidung). | St | 19 |
| | 55 | . | . | . | 1414 | Wäsche. | 11 | 5 795 500 |
| | 2 | . | . | . | 1419 | Bekleidung und Bekleidungszubehör, a. n. g. | 11 | x |
| | 7 | . | . | 30 | 1420 | Pelzwaren | 12 | x |
| | 41 | . | 605 557 331 | 26 | 1431 | Strumpfwaren. | - | - |
| | 11 | . | 124 048 886 | 17 | 1439 | Bekleidung a. n. g., aus Gewirken oder Gestricken | 4 | x |
| | 24 | x | 474 688 | 18 | 1499 | Veredlung von Erzeugnissen dieser Güterab- teilung (ohne Bekleidung aus textilen Stoffen) | St | 4 |
| | 24 | x | 465 843 | . | 15 | Leder und Lederwaren | 2 | x |
| ereitungen, n oder zum einem Inhalt | 2 | . | . | 17 | 1511 | Leder und Lederwaren | 33 | x |
| | 61 | x | 786 590 | 12 | 1512 | Leder und Lederfaserstoff; zugerichtete und gefärbte Felle | 4 | x |
| | 29 | x | 453 031 | . | 1520 | Lederwaren (ohne Lederbekleidung und Schuhe) | 16 | x |
| ereitet | 26 | . | . | . | 1599 | Schuhe | 13 | x |
| Güter- | . | . | . | . | . | Veredlung von Erzeugnissen dieser Güter- abteilung | . | . |

Statistische Berichte

Bauinstallation und sonstiges Ausbaugewerbe in Nordrhein-Westfalen

2. Vierteljahr 2022



Bauinstallation und sonstiges Ausbaugewerbe in Nordrhein-Westfalen

2. Vierteljahr 2022

Herausgegeben von
Information und Technik Nordrhein-Westfalen, Statistisches Landesamt
Mauerstraße 51, 40476 Düsseldorf • Postfach 10 11 05, 40002 Düsseldorf
Telefon +49211 9449-01 • Telefax +49211 9449-8000
Internet: <http://www.it.nrw>
E-Mail: poststelle@it.nrw.de

Erschienen im September 2022

Alle Statistischen Berichte finden Sie als PDF-Datei zum kostenlosen
Download in unserer Internet-Rubrik Aktuell / Publikationen.
© Information und Technik NRW, Düsseldorf, 2022
Auszugsweise Vervielfältigung und Verbreitung mit Quellenangabe gestattet.

Inhalt

| | Seite |
|--|-------|
| Vorbemerkungen | 4 |
| Erläuterungen | 4 |
| Tabellenteil | |
| 1. Betriebe, Beschäftigte, geleistete Arbeitsstunden, Entgelte sowie ausbaugewerblicher Umsatz nach Wirtschaftszweigen | 7 |
| 2. Betriebe, Beschäftigte, geleistete Arbeitsstunden, Entgelte sowie ausbaugewerblicher Umsatz nach Betriebsgrößenklassen | 7 |
| 3. Betriebe, Beschäftigte, geleistete Arbeitsstunden, Entgelte sowie ausbaugewerblicher Umsatz nach kreisfreien Städten und Kreisen | 8 |
| Grafik | |
| Wirtschaftliche Kennziffern des nordrhein-westfälischen Ausbaugewerbes ab 1. Vierteljahr 2020 | 10 |

Vorbemerkungen

Die statistischen Ämter verwenden die Klassifikation der Wirtschaftszweige Ausgabe 2008 (WZ 2008). Sie berücksichtigt die Vorgaben der statistischen Systematik der Wirtschaftszweige in der Europäischen Gemeinschaft (NACE Revision 2), die mit der Verordnung (EG) Nr. 1893/2006 des Europäischen Parlaments und des Rates vom 20. Dezember 2006 (ABl. EG Nr. L393 S. 1) veröffentlicht wurde.

Die Anwendung der WZ 2008 für statistische Zwecke ergibt sich aus Artikel 8 der o. g. Verordnung. Danach sind Statistiken, die sich auf vom 1. Januar 2008 an durchgeführte Wirtschaftstätigkeiten beziehen (Berichtsperiode), auf der Grundlage der NACE Rev. 2 (in Deutschland auf der Grundlage der WZ 2008) zu erstellen. Abweichend hiervon sind Konjunkturstatistiken gemäß der Verordnung (EG) Nr. 1165/98 ab dem 1. Januar 2009 auf Basis der Nomenclature statistique des activités économiques dans la Communauté européenne (NACE) Revision 2 (in Deutschland auf Basis der WZ 2008) zu erstellen.

Der Abschnitt F der WZ 2008 umfasst das Baugewerbe.

Erläuterungen

Ziel der Statistik

Die kurzfristigen Erhebungen im Bauhauptgewerbe und Ausbaugewerbe liefern Informationen über die konjunkturelle Lage des Baumarktes. Darüber hinaus werden sie u. a. zur Berechnung der Produktionsindizes, der Bauinvestitionen und der Auftragseingangsindizes verwendet. Sie dienen sowohl den staatlichen als auch privaten Institutionen zur Beurteilung der Wirtschaftsentwicklung im Baugewerbe, insbesondere auch hinsichtlich Bauleistung, Beschäftigung und Auftragslage.

Rechtsgrundlage

Rechtsgrundlage für die Erhebungen im Baugewerbe ist das Gesetz über die Statistik im Produzierenden Gewerbe (ProdGewStatG) in der Bekanntmachung vom 21. März 2002 (BGBl. I S. 1181), in Verbindung mit dem Gesetz über die Statistik für Bundeszwecke (Bundesstatistikgesetz – BStatG), in den jeweils aktuell gültigen Fassungen.

Berichtskreis

Zur vierteljährlichen Erhebung im Ausbaugewerbe melden ausbaugewerbliche Betriebe von Unternehmen mit 20 und mehr Beschäftigten, soweit deren Tätigkeit sich auf das Inland erstreckt. Ebenfalls auskunftspflichtig sind die Arbeitsgemeinschaften. Aufgrund gesetzlicher Vorgaben wurde für die Berichtsjahre 2018 bis 2020 eine temporäre Berichtskreisreduzierung auf Betriebe mit 23 und mehr tätigen Personen durchgeführt. Mit dem Berichtsjahr 2021 wird aufgrund gesetzlicher Änderungen die Berichtskreisuntergrenze wieder zurückgesetzt (Betriebe mit 20 und mehr tätigen Personen). Aus diesem

Umstand resultiert eine eingeschränkte Vergleichbarkeit der Berichtszeiträume.

Jede statistische Einheit (Unternehmen, Betrieb) wird der Unterklasse (5-Steller) der WZ 2008 zugeordnet, zu der ihre Haupttätigkeit gehört. Zum Bauhauptgewerbe werden Einheiten gerechnet, deren wirtschaftliche Tätigkeit überwiegend darin besteht, Hochbauten im Rohbau zu errichten, Tiefbauvorhaben auszuführen oder bestimmte Spezialbauarbeiten vorzunehmen. Dazu rechnen auch die Renovierung, Instandsetzung und Unterhaltung bestehender Hoch-, Tief- und Spezialbauten sowie das Abbrechen, Sprengen und Enttrümmern und weitere vorbereitende Baustellenarbeiten. Zum Ausbaugewerbe werden Einheiten gerechnet, deren wirtschaftliche Tätigkeit überwiegend darin besteht, Ausbauarbeiten und entsprechende Reparatur- und Unterhaltungsarbeiten vorzunehmen.

Methodischer Hinweis

Die für Verwaltungsbezirke dargestellten Ergebnisse beziehen sich auf den Unternehmenssitz.

Definitionen

Beschäftigte

Tätige (Mit)inhaberinnen und -inhaber, unbezahlt mithelfende Familienangehörige und alle Personen, die in einem arbeitsrechtlichen Verhältnis zum Unternehmen bzw. Betrieb stehen (Arbeitnehmerinnen und Arbeitnehmer, Auszubildende, Umschülerinnen und Umschüler, Anlernlinge und Praktikanten), jedoch keine Bezieherinnen und Bezieher von Vorruhestandsgeld. Nachgewiesen wird der Beschäftigungsstand am Quartalsende.

Entgelte

Bei den Entgelten ist die Summe der lohnsteuerpflichtigen Bruttobezüge (Bar- und Sachbezüge) der Arbeitnehmerinnen und Arbeitnehmer sowie der kaufmännischen, technischen und gewerblichen Auszubildenden ohne Pflichtanteile des Arbeitgebers zur Sozialversicherung, ohne Beiträge zu den Sozialkassen des Baugewerbes, ohne Winterbaumlage, ohne Aufwendungen für die betriebliche Alters-, Invaliditäts- und Hinterbliebenenversorgung und ohne gezahltes Vorruhestandsgeld sowie ohne geleistete Zuschüsse der Bundesanstalt für Arbeit (z. B. Kurzarbeitergeld, Leistungen nach dem Altersteilzeitgesetz) angegebene.

Auch die Bezüge von Gesellschaftern, Geschäftsführern, Vorstandsmitgliedern und anderen leitenden Angestellten werden zugerechnet, soweit die Bezüge steuerlich als Einkünfte aus nicht selbstständiger Arbeit anzusehen sind.

Geleistete Arbeitsstunden

Arbeitsstunden, die von Arbeitnehmerinnen und Arbeitnehmern (einschl. Polierern und Meisterinnen und Meister), tätigen (Mit)inhaberinnen und -inhabern, mithelfenden Familienangehörigen und Auszubildenden auf Baustellen und Bauhöfen im Bundesgebiet tatsächlich geleistet wurden. Bezahlte, aber nicht geleistete Stunden sowie Berufsschulstunden sind abgesetzt. Nicht einbezogen sind ferner die für Bürotätigkeiten geleisteten Arbeitsstunden.

Umsatz (ohne Umsatzsteuer)

Als Umsatz gelten die dem Finanzamt für die Umsatzsteuer zu meldenden steuerbaren Beträge im Bundesgebiet einschl. Umsatz aus Nachunternehmertätigkeit und Vergabe von Teilleistungen an Nachunternehmer. Zum Umsatz zählen seit dem 1. Januar 1980 auch Anzahlungen für Teilleistungen oder Vorauszahlungen vor Ausführung der entsprechenden Lief-

rungen oder Leistungen ab 5 000 EUR¹⁾. Der Gesamtumsatz enthält außer dem ausbaugewerblichen Umsatz (Umsatz aus Bauleistungen) die Handels- und sonstigen Umsätze (Umsatz aus sonstigen eigenen Erzeugnissen und aus industriellen/handwerklichen Dienstleistungen, Umsatz aus sonstigen nicht-industriellen/nichthandwerklichen Tätigkeiten). Zum sonstigen Umsatz zählen z. B. in der eigenen Bauleistung nicht abgerechnete Umsätze aus sonstigen eigenen Erzeugnissen (Baustoffe, Betonwaren u. dgl.), Umsätze aus Lohnarbeiten für Dritte und sonstige Dienstleistungen sowie die Erlöse aus Vermietung und Verpachtung (einschl. Leasing) u. a.

Veröffentlichungen

Ergebnisse für das Bundesgebiet werden vom Statistischen Bundesamt in der monatlichen Querschnittsveröffentlichung „Ausgewählte Zahlen für die Bauwirtschaft“ herausgegeben.

1) Vgl. Umsatzsteuergesetz (UStG) 1980, Neufassung 1999

Zeichenerklärung

(nach DIN 55 301)

| | |
|---|--|
| 0 | weniger als die Hälfte von 1 in der letzten besetzten Stelle, jedoch mehr als nichts |
| – | nichts vorhanden (genau null) |
| . | Zahlenwert unbekannt oder geheim zu halten |
| x | Tabellenfach gesperrt, weil Aussage nicht sinnvoll |
| p | vorläufige Zahl |
| r | berichtigte Zahl |

Anmerkung

Abweichungen in den Summen erklären sich aus dem Runden der Einzelwerte. Eventuell auftretende geringfügige Differenzen in den Summen einzelner Merkmale zwischen den Tabellen ergeben sich aufgrund unterschiedlicher Auswertungskriterien.

Ab Januar 2009 wird im Baugewerbe eine revidierte Klassifikation der Wirtschaftszweige (WZ 2008) eingesetzt. Die Ergebnisse sind mit denen der Vorjahre nur bedingt vergleichbar.

**1. Betriebe, Beschäftigte, geleistete Arbeitsstunden, Entgelte sowie
ausbaugewerblicher Umsatz im Ausbaugewerbe*) nach Wirtschaftszweigen**)**

| WZ 2008 – Nr. | Wirtschaftszweig | Betriebe | Beschäftigte | Geleistete Arbeitsstunden | Entgelte | Ausbau- gewerblicher Umsatz |
|------------------|---|--------------|---------------|------------------------------|----------------|-----------------------------------|
| | | Anzahl | | 1 000 | 1 000 EUR | |
| 43.2 | Bauinstallation | 1 557 | 66 146 | 21 037 | 656 815 | 2 249 043 |
| | darunter | | | | | |
| 43.21 | Elektroinstallation | 606 | 26 535 | 8 763 | 246 513 | 883 986 |
| 43.22 | Gas-, Wasser-, Heizungs- sowie Lüftungs- und Klimaanlageinstallation | 758 | 30 193 | 9 245 | 303 952 | 972 976 |
| 43.29.1 | Dämmung gegen Kälte, Wärme, Schall und Erschütterung | 97 | 4 565 | 1 433 | 47 629 | 163 832 |
| 43.3 | Sonstiger Ausbau | 575 | 19 351 | 6 266 | 167 528 | 635 690 |
| | darunter | | | | | |
| 43.31 | Anbringen von Stuckaturen, Gipserei und Verputzerei | 45 | 1 499 | 507 | 14 172 | 56 056 |
| 43.32 | Bautischlerei und -schlosserei | 155 | 5 198 | 1 715 | 45 606 | 184 535 |
| 43.33 | Fußboden-, Fliesen- und Plattenlegerei, Tapeziererei | 94 | 2 956 | 925 | 26 041 | 108 998 |
| 43.34.1 | Maler- und Lackiergewerbe | 263 | 9 185 | 2 987 | 76 730 | 256 969 |
| 43.34.2 | Glasergerberbe | 11 | 366 | 91 | 2 909 | 12 646 |
| 43.2/43.3 | Ausbaugewerbe insgesamt | 2 132 | 85 497 | 27 303 | 824 344 | 2 884 733 |
| | Nachrichtlich: | | | | | |
| 41.1 | Erschließung von Grundstücken; Bauträger | 30 | . | . | 21 542 | . |

*) Betriebe von Unternehmen mit 20 und mehr Beschäftigten – **) Bei der WZ 41.1 werden nur die Merkmale Betriebe, tätige Personen insgesamt, Entgelte sowie Gesamtumsatz erhoben.

**2. Betriebe, Beschäftigte, geleistete Arbeitsstunden, Entgelte sowie
ausbaugewerblicher Umsatz im Ausbaugewerbe*) nach Betriebsgrößenklassen**)**

| Betriebsgrößenklasse | Betriebe | Beschäftigte | Geleistete Arbeitsstunden | Entgelte | Ausbaugewerblicher Umsatz |
|-----------------------------------|--------------|---------------|------------------------------|----------------|------------------------------|
| | Anzahl | | 1 000 | 1 000 EUR | |
| Betriebe mit ... Beschäftigten | | | | | |
| unter 20 | 193 | 3 031 | 1 027 | 29 159 | 114 735 |
| 20 – 49 | 1 526 | 44 981 | 14 474 | 405 889 | 1 407 516 |
| 50 – 99 | 312 | 20 438 | 6 500 | 201 969 | 758 187 |
| 100 – 199 | 84 | 11 130 | 3 438 | 115 258 | 392 072 |
| 200 und mehr | 17 | 5 917 | 1 864 | 72 068 | 212 223 |
| Betriebe insgesamt | 2 132 | 85 497 | 27 303 | 824 344 | 2 884 733 |

*) Betriebe von Unternehmen mit 20 und mehr Beschäftigten – **) Wirtschaftszweig 41.1 ist nicht darin enthalten

**3. Betriebe, Beschäftigte, geleistete Arbeitsstunden, Entgelte sowie
ausbaugewerblicher Umsatz im Ausbaugewerbe*) nach kreisfreien Städten und Kreisen**)**

| Verwaltungsbezirk | Betriebe | Beschäftigte | Geleistete Arbeitsstunden | Entgelte | Ausbaugewerblicher Umsatz |
|----------------------------------|------------|---------------|------------------------------|----------------|------------------------------|
| | Anzahl | | 1 000 | 1 000 EUR | |
| Kreisfreie Städte | | | | | |
| Düsseldorf | 61 | 2 549 | 821 | 26 715 | 98 527 |
| Duisburg | 50 | 1 842 | 606 | 17 164 | 53 950 |
| Essen | 89 | 4 533 | 1 408 | 49 531 | 185 173 |
| Krefeld | 20 | 767 | 222 | 7 980 | 32 579 |
| Mönchengladbach | 27 | 951 | 305 | 9 061 | 25 196 |
| Mülheim an der Ruhr | 17 | 971 | 270 | 10 232 | 27 389 |
| Oberhausen | 36 | 1 507 | 460 | 14 424 | 47 495 |
| Remscheid | 12 | 410 | 153 | 3 930 | 14 026 |
| Solingen | 5 | 134 | 52 | 1 030 | 2 951 |
| Wuppertal | 25 | 981 | 322 | 9 574 | 37 179 |
| Kreise | | | | | |
| Kleve | 41 | 1 926 | 616 | 18 160 | 62 050 |
| Mettmann | 51 | 2 562 | 820 | 25 571 | 91 899 |
| Rhein-Kreis Neuss | 38 | 1 472 | 452 | 14 376 | 64 782 |
| Viersen | 29 | 1 123 | 394 | 11 858 | 44 265 |
| Wesel | 57 | 2 467 | 720 | 22 532 | 76 251 |
| Reg.-Bez. Düsseldorf | 558 | 24 195 | 7 621 | 242 138 | 863 712 |
| Kreisfreie Städte | | | | | |
| Bonn | 37 | 1 333 | 411 | 12 262 | 34 492 |
| Köln | 113 | 5 529 | 1 681 | 59 405 | 182 556 |
| Leverkusen | 17 | 488 | 157 | 4 387 | 15 069 |
| Kreise | | | | | |
| Städteregion Aachen | 46 | 1 764 | 560 | 17 258 | 53 135 |
| darunter kreisfreie Stadt Aachen | 13 | 475 | 126 | 4 986 | 12 657 |
| Düren | 25 | 704 | 262 | 7 341 | 24 830 |
| Rhein-Erft-Kreis | 53 | 1 852 | 666 | 18 758 | 66 823 |
| Euskirchen | 19 | 814 | 280 | 6 695 | 27 240 |
| Heinsberg | 27 | 922 | 312 | 8 549 | 27 964 |
| Oberbergischer Kreis | 29 | 896 | 300 | 7 059 | 26 531 |
| Rhein.-Berg. Kreis | 25 | 926 | 290 | 8 770 | 36 918 |
| Rhein-Sieg-Kreis | 77 | 2 810 | 953 | 27 958 | 91 020 |
| Reg.-Bez. Köln | 468 | 18 038 | 5 874 | 178 442 | 586 579 |
| Kreisfreie Städte | | | | | |
| Bottrop | 17 | 679 | 218 | 7 356 | 19 318 |
| Gelsenkirchen | 37 | 2 225 | 681 | 23 450 | 77 665 |
| Münster | 43 | 1 665 | 530 | 16 418 | 58 579 |

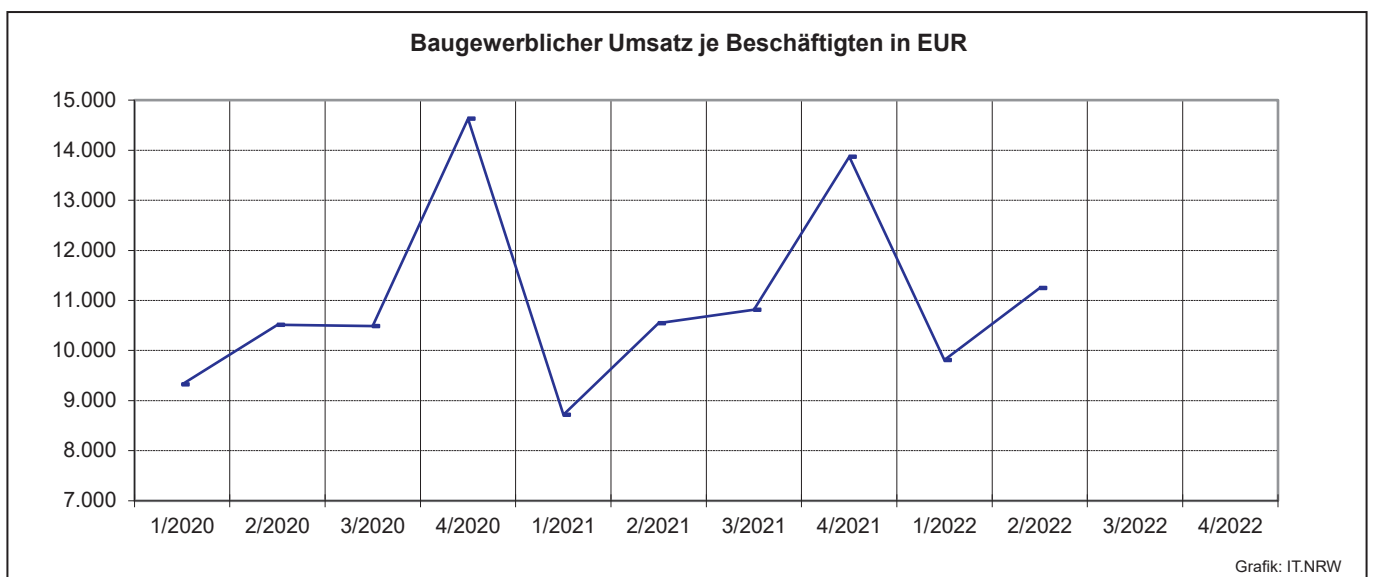
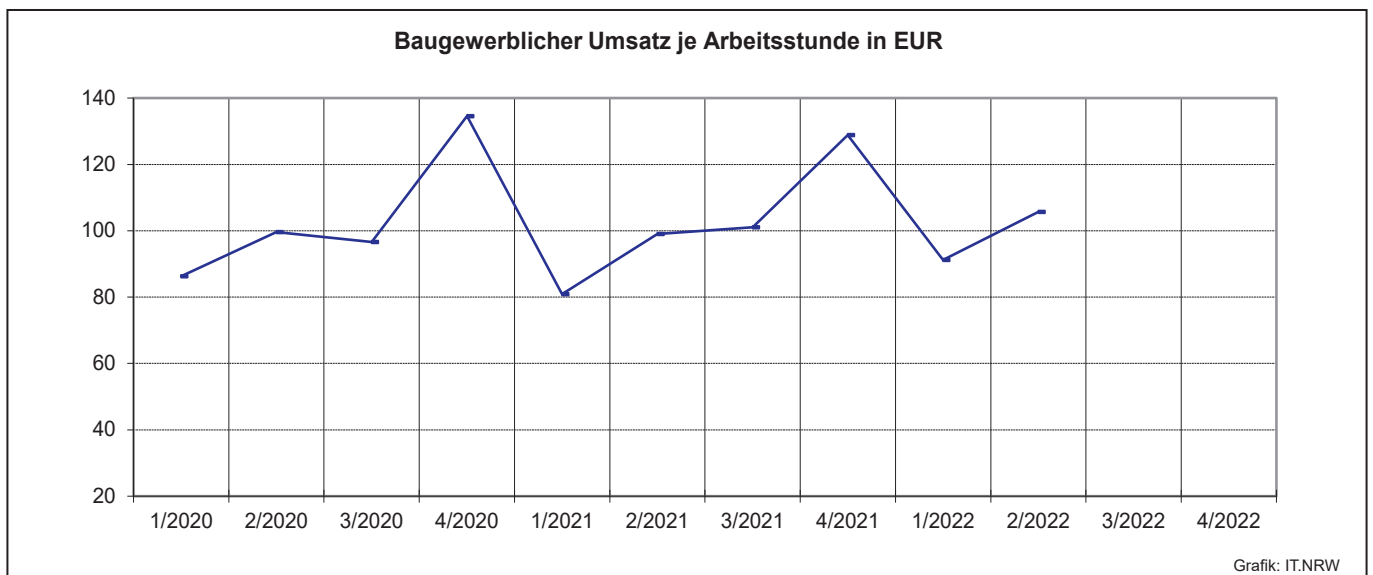
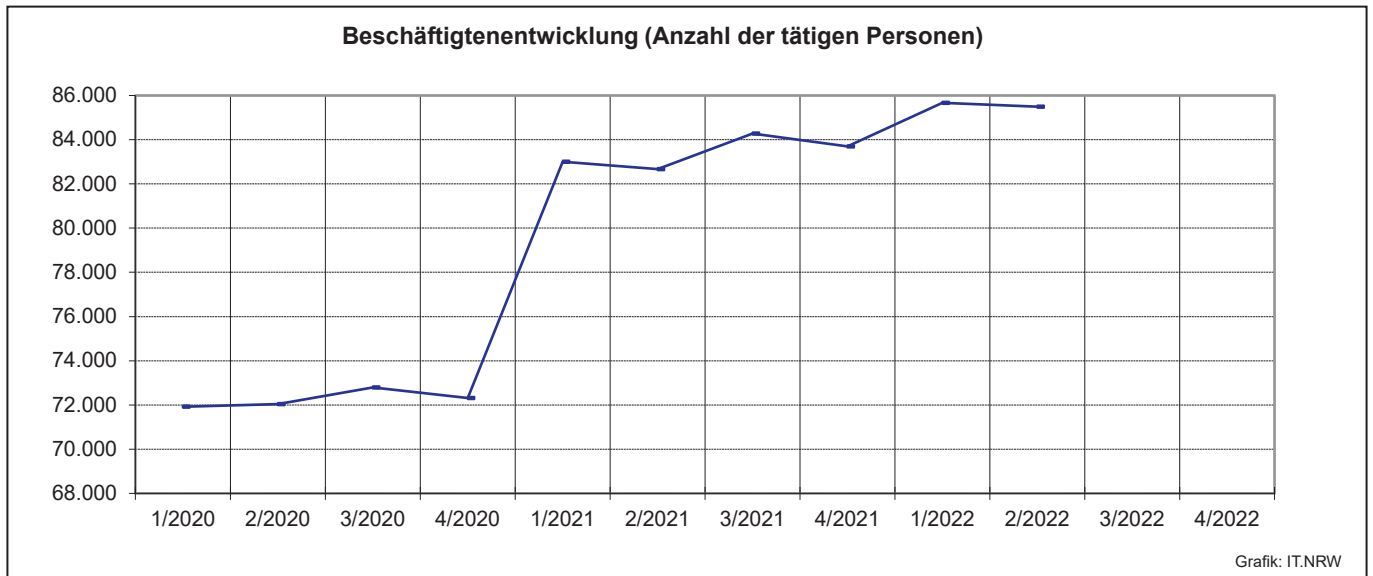
*) Betriebe von Unternehmen mit 20 und mehr Beschäftigten – **) Wirtschaftszweig 41.1 ist nicht darin enthalten

**Noch: 3. Betriebe, Beschäftigte, geleistete Arbeitsstunden, Entgelte sowie
ausbaugewerblicher Umsatz im Ausbaugewerbe*) nach kreisfreien Städten und Kreisen**)**

| Verwaltungsbezirk | Betriebe | Beschäftigte | Geleistete Arbeitsstunden | Entgelte | Ausbaugewerblicher Umsatz |
|----------------------------|--------------|---------------|------------------------------|----------------|------------------------------|
| | Anzahl | | 1 000 | 1 000 EUR | |
| Kreise | | | | | |
| Borken | 86 | 3 953 | 1 168 | 35 991 | 153 010 |
| Coesfeld | 46 | 1 391 | 442 | 12 685 | 42 856 |
| Recklinghausen | 80 | 2 977 | 989 | 25 973 | 77 908 |
| Steinfurt | 68 | 2 538 | 852 | 24 494 | 92 919 |
| Warendorf | 45 | 1 486 | 464 | 12 412 | 41 634 |
| Reg.-Bez. Münster | 422 | 16 914 | 5 343 | 158 780 | 563 888 |
| Kreisfreie Stadt | | | | | |
| Bielefeld | 42 | 1 432 | 432 | 14 603 | 55 385 |
| Kreise | | | | | |
| Gütersloh | 61 | 2 921 | 1 121 | 25 744 | 85 020 |
| Herford | 34 | 1 261 | 387 | 10 726 | 43 302 |
| Höxter | 14 | 588 | 190 | 4 358 | 15 832 |
| Lippe | 32 | 1 349 | 467 | 12 180 | 59 208 |
| Minden-Lübbecke | 43 | 1 404 | 432 | 12 759 | 54 785 |
| Paderborn | 54 | 2 041 | 592 | 18 242 | 66 352 |
| Reg.-Bez. Detmold | 280 | 10 996 | 3 621 | 98 612 | 379 884 |
| Kreisfreie Städte | | | | | |
| Bochum | 45 | 1 807 | 582 | 18 688 | 56 315 |
| Dortmund | 71 | 2 885 | 904 | 27 584 | 90 921 |
| Hagen | 18 | 650 | 194 | 4 466 | 16 654 |
| Hamm | 25 | 897 | 306 | 8 034 | 23 548 |
| Herne | 21 | 761 | 242 | 6 848 | 25 265 |
| Kreise | | | | | |
| Ennepe-Ruhr-Kreis | 23 | 736 | 216 | 6 634 | 20 199 |
| Hochsauerlandkreis | 33 | 1 330 | 424 | 11 804 | 42 891 |
| Märkischer Kreis | 38 | 1 123 | 365 | 10 612 | 32 997 |
| Olpe | 9 | 245 | 94 | 2 376 | 9 445 |
| Siegen-Wittgenstein | 35 | 1 741 | 483 | 20 104 | 69 319 |
| Soest | 50 | 1 964 | 642 | 18 078 | 65 906 |
| Unna | 36 | 1 215 | 394 | 11 143 | 37 211 |
| Reg.-Bez. Arnsberg | 404 | 15 354 | 4 844 | 146 372 | 490 670 |
| Nordrhein-Westfalen | 2 132 | 85 497 | 27 303 | 824 344 | 2 884 733 |

*) Betriebe von Unternehmen mit 20 und mehr Beschäftigten – **) Wirtschaftszweig 41.1 ist nicht darin enthalten

**Wirtschaftliche Kennziffern des nordrhein-westfälischen Ausbaugewerbes ab 1. Vierteljahr 2020*)
Monatsdurchschnitts-Werte der Betriebe von Unternehmen mit 20 und mehr Beschäftigten**)**



*) Eingeschränkte Vergleichbarkeit für den Zeitraum 2018 bis 2020 aufgrund der temporären Anhebung der Berichtskreisuntergrenze von 20 auf 23 und mehr tätigen Personen. – **) Wirtschaftszweig 41.1 ist nicht darin enthalten

Veröffentlichungen zur Entwicklung und Struktur der Bautätigkeit und des Baugewerbes

Bautätigkeit

Baugenehmigungen in Nordrhein-Westfalen

Inhalt: Jährliche Ergebnisse der von den Bauaufsichtsbehörden gemeldeten Baugenehmigungen (Wohn- und Nichtwohngebäude, Rauminhalt, Wohnungen, Wohnräume, Wohnfläche, Nutzfläche, veranschlagte Baukosten) nach Gebäudeart, Haustyp, Bauherr u. a.; regionale Ergebnisse für Regierungsbezirke, kreisfreie Städte und Kreise sowie Eckdaten für Gemeinden

Artikelnummer: F21

Baufertigstellungen und Bauabgänge in Nordrhein-Westfalen

Inhalt: Jährliche Ergebnisse der von den Bauaufsichtsbehörden gemeldeten Baufertigstellungen und Bauabgänge (Fertigstellungen: Wohn- und Nichtwohngebäude, Rauminhalt, Wohnungen, Wohnräume, Wohnfläche, Nutzfläche, veranschlagte Baukosten) nach Gebäudeart, Haustyp, Bauherr u. a.; regionale Ergebnisse für Regierungsbezirke, kreisfreie Städte und Kreise sowie Eckdaten für Gemeinden. – Abgänge: Wohn- und Nichtwohngebäude, Nutzfläche, Wohnungen, Wohnräume, Wohnfläche nach Gebäudeart, Eigentümern, Baualter und Abgangursachen; Eckdaten für Regierungsbezirke, kreisfreie Städte und Kreise

Artikelnummer: F22

Baugenehmigungen in Nordrhein-Westfalen

Inhalt: Monatliche Ergebnisse der von den Bauaufsichtsbehörden gemeldeten Bautätigkeit (Wohn- und Nichtwohngebäude, Rauminhalt, Wohnungen, Wohnfläche, Nutzfläche, veranschlagte Baukosten) nach Gebäudeart und Bauherr; Regionalergebnisse für Regierungsbezirke, kreisfreie Städte und Kreise

Artikelnummer: F20

Bauüberhang in Nordrhein-Westfalen am 31. Dezember

Inhalt: Jährliche Ergebnisse über den von den Gemeinden gemeldeten Baufortschritt der noch nicht fertiggestellten Bauvorhaben (Wohn- und Nichtwohngebäude, Rauminhalt, Wohnungen und sonstige Wohneinheiten) nach Bauzustand; erloschene Baugenehmigungen (Wohn- und Nichtwohnbau, Rauminhalt, Wohnung) nach Gebäudeart, Bauherr und Genehmigungszeitraum; regionale Ergebnisse für Regierungsbezirke, kreisfreie Städte und Kreise

Artikelnummer: F23

Wohnungsbestand in den Gemeinden Nordrhein-Westfalens am 31. Dezember

Inhalt: Jährliche Ergebnisse der Fortschreibung des Gebäude- und Wohnungsbestandes (Wohngebäude und darin befindliche Wohnungen nach Gebäudearten; Wohnungen in Wohn- und Nichtwohngebäuden nach Anzahl der Räume)

Artikelnummer: F24

Bauhauptgewerbe (Vorbereitende Baustellenarbeiten, Hoch- und Tiefbau) in Nordrhein-Westfalen

→ Ergebnis der Ergänzungserhebung

Inhalt: Jährliche Betriebsergebnisse (Beschäftigte, geleistete Arbeitsstunden, Entgelte und Umsätze im Juni des Berichtsjahres sowie Umsätze im Kalendervorjahr) nach Wirtschaftszweigen und Betriebsgrößenklassen; regionale Ergebnisse für Regierungsbezirke, kreisfreie Städte und Kreise

Artikelnummer: E22

→ Monatsbericht

Inhalt: Monatliche Betriebsergebnisse nach Wirtschaftszweigen und Betriebsgrößenklassen sowie Auftragseingangs- und Produktionsindizes; regionale Ergebnisse für Regierungsbezirke, kreisfreie Städte und Kreise

Artikelnummer: E21

→ Rechtliche Einheiten und ihre Investitionen

Inhalt: Jährliche Ergebnisse (Beschäftigte, Entgelte, Umsatz, Investitionen u. a.) nach Wirtschaftszweigen, Einheiten- und Umsatzgrößenklassen sowie nach Verwaltungsbezirken

Artikelnummer: E23

Ausbaugewerbe (Bauinstallation und sonstiges Ausbaugewerbe) in Nordrhein-Westfalen

→ Ergebnis der Zusatzerhebung

Inhalt: Jährliche Betriebsergebnisse (Beschäftigte, geleistete Arbeitsstunden, Entgelte, Umsätze im Juni des Berichtsjahres sowie Umsätze im Kalendervorjahr) nach Wirtschaftszweigen, Betriebsgrößenklassen und Verwaltungsbezirken.

Artikelnummer: E30

→ Quartalsergebnisse

Inhalt: Vierteljährliche Betriebsergebnisse nach Wirtschaftszweigen und Betriebsgrößenklassen; regionale Ergebnisse für Regierungsbezirke, kreisfreie Städte und Kreise

Artikelnummer: E29

→ Rechtliche Einheiten und ihre Investitionen

Inhalt: Jährliche Ergebnisse (Beschäftigte, Entgelte, Umsatz, Investitionen u. a.) nach Wirtschaftszweigen, Einheiten- und Umsatzgrößenklassen sowie nach Verwaltungsbezirken

Artikelnummer: E33

Weitere Auskünfte zu diesen Veröffentlichungen erteilen Ihnen für den Bereich Bautätigkeit Sandra Arntzen unter der Telefon-Nr. 0211 9449-3823, für den Bereich Bauwirtschaft der statistische Auskunftsdienst unter der Telefon-Nr. 0211 9449-2495 oder per E-Mail unter statistik-info@it.nrw.de

Ergebnisse für das Bundesgebiet werden vom Statistischen Bundesamt, 65180 Wiesbaden, in der Fachserie 4, Reihe 5.1 bzw. Fachserie 5, Reihe 1 veröffentlicht.

Alle Statistischen Berichte finden Sie als PDF-Datei zum kostenlosen Download im Internet unter www.it.nrw in der Rubrik Aktuell / Publikationen.