



und Erden. . . . .	2	x	.	.	1200	Tabakerzeugnisse (ohne Abfälle) . . . . .	5	x
rdgas- . . . . .	-	-	-	-	1299	Veredlung von Erzeugnissen dieser Güter- abteilung . . . . .	-	-
ergbau . . . . .	2	x	.	.	13	Textilien . . . . .	237	x
und Erden. . . . .	92	x	4 232 700	32	1310	Textile Spinnstoffe und Garne. . . . .	kg	10
. . . . .	22	x	196 962	7	1320	Gewebe. . . . .	kg	43
. . . . .	157	x	4 410 627	31	1330	Textilveredlung. . . . .	48	x
. . . . .	10	x	9 609 047	5	1391	Gewirke und Gestricke. . . . .	12	x
erzeugnisse . . . . .	6	x	148 319	14	1392	Konfektionierte Textilwaren (ohne Bekleidung) . . . . .	70	x
oren, . . . . .	12	x	495 480	26	1393	Teppiche und textile Fußbodenbeläge, auch konfektioniert . . . . .	kg	14
. . . . .	42	x	1 211 722	36	1394	Sellerwaren . . . . .	kg	4
. . . . .	11	.	2 885 581	30	1395	Vliesstoffe (auch getränkt, bestrichen, überzogen oder mit Lagen versehen) und Erzeugnisse daraus (ohne Bekleidung). . . . .	kg	12
. . . . .	4	.	97 467	16	1396	Technische Textilien . . . . .	65	x
. . . . .	27	x	1 342 737	8	1399	Sonstige Textilwaren, a. n. g. . . . .	5	x
peiseeis) . . . . .	4	x	85 542 600	10	14	Bekleidung . . . . .	49	x
. . . . .	26	x	577 201	19	1411	Bekleidung aus Leder oder rekonstituiertem Leder (einschl. Mänteln) (ohne Bekleidungs- zubehör, Schuhe und Kopfbedeckungen) . . . . .	-	-
. . . . .	13	x	460 971	42	1412	Arbeits- und Berufsbekleidung . . . . .	St	11
. . . . .	508	x	3 186 592	26	1413	Sonstige Oberbekleidung (ohne Arbeits- und Berufsbekleidung). . . . .	St	19
. . . . .	55	.	.	.	1414	Wäsche. . . . .	11	x
. . . . .	2	.	.	.	1419	Bekleidung und Bekleidungszubehör, a. n. g. . . . .	12	x
. . . . .	7	.	.	30	1420	Pelzwaren . . . . .	-	-
. . . . .	41	.	605 557 331	26	1431	Strumpfwaren. . . . .	4	x
. . . . .	11	.	124 048 886	17	1439	Bekleidung a. n. g., aus Gewirken oder Gestricken Veredlung von Erzeugnissen dieser Güterab- teilung (ohne Bekleidung aus textilen Stoffen) . . . . .	St	4
. . . . .	24	x	474 688	18	1499	Leder und Lederwaren . . . . .	33	x
. . . . .	24	x	465 843	.	1511	Leder und Lederfaserstoff; zugerichtete und gefärbte Felle . . . . .	4	x
erweitungen, n oder zum einem Inhalt	2	.	.	17	1512	Lederwaren (ohne Lederbekleidung und Schuhe) . . . . .	16	x
. . . . .	61	x	786 590	12	1520	Schuhe . . . . .	13	x
. . . . .	29	x	453 031	.	1599	Veredlung von Erzeugnissen dieser Güter- abteilung . . . . .	.	.
erweit	26	.	.	.	.	.	.	.
Güter-	.	.	.	.	.	.	.	.

## Statistische Berichte

### Verarbeitendes Gewerbe sowie Bergbau und Gewinnung von Steinen und Erden in Nordrhein-Westfalen

Juni 2022



# **Verarbeitendes Gewerbe sowie Bergbau und Gewinnung von Steinen und Erden in Nordrhein-Westfalen**

**Juni 2022**

Herausgegeben von  
Information und Technik Nordrhein-Westfalen, Statistisches Landesamt  
Mauerstraße 51, 40476 Düsseldorf • Postfach 10 11 05, 40002 Düsseldorf  
Telefon +49211 9449-01 • Telefax +49211 9449-8000  
Internet: <http://www.it.nrw>  
E-Mail: [poststelle@it.nrw.de](mailto:poststelle@it.nrw.de)

Erschienen im August 2022

Alle Statistischen Berichte finden Sie als PDF-Datei zum kostenlosen  
Download in unserer Internet-Rubrik Aktuell / Publikationen.  
© Information und Technik NRW, Düsseldorf, 2022  
Auszugsweise Vervielfältigung und Verbreitung mit Quellenangabe gestattet.

# Inhalt

	Seite
<b>Vorbemerkungen</b> .....	4
<b>Erläuterungen</b> .....	4
<b>Methodische Hinweise</b> .....	5
<b>Definitionen</b> .....	5
<b>Systematiken</b> .....	6
<b>Veröffentlichungen</b> .....	6
<b>Klassifikation der Wirtschaftszweige</b> .....	8
 <b>Tabellenteil</b>	
1. Übersicht über die wirtschaftliche Entwicklung in Nordrhein-Westfalen 2010 – 2022 .....	18
Grafiken <i>Auftragseingangsinde</i> x .....	19
2. Auftragseingangsinde	22
Grafiken <i>Produktionsinde</i> x .....	28
3. Produktionsinde	31
4. Betriebe, Beschäftigte, geleistete Arbeitsstunden, Entgelte und Umsatz in Nordrhein-Westfalen nach Wirtschaftszweigen .....	32
5. Umsatz in Nordrhein-Westfalen nach Wirtschaftszweigen .....	35
6. Betriebe, Beschäftigte, geleistete Arbeitsstunden, Entgelte und Umsatz des Verarbeitenden Gewerbes sowie des Bergbaus und der Gewinnung von Steinen und Erden nach kreisfreien Städten und Kreisen .....	38
7. Betriebe, Beschäftigte und Umsatz in Nordrhein-Westfalen nach fachlichen Betriebsteilen .....	40

## Vorbemerkungen

Mit Beginn des Berichtsmonats Januar 2009 wurde die Klassifikation der Wirtschaftszweige, Ausgabe 2003 (WZ 2003) durch die Klassifikation der Wirtschaftszweige, Ausgabe 2008 (WZ 2008) abgelöst. Die WZ 2008 ist das Ergebnis einer generellen Aktualisierung der Klassifikation der Wirtschaftszweige, Ausgabe 2003. Sie basiert auf der statistischen Systematik der Wirtschaftszweige in der Europäischen Gemeinschaft (NACE Rev. 2), die mit der Verordnung (EG) Nr. 1893/2006 des Europäischen Parlaments und des Rates vom 20. Dezember 2006 (ABl. EG Nr. L 393 S. 1) veröffentlicht wurde, und ihrerseits auf der Internationalen Systematik der Wirtschaftszweige (ISIC Rev. 4) der Vereinten Nationen aufbaut.

Die Klassifikation der Wirtschaftszweige, Ausgabe 2008 ist gleichzeitig maßgebend für die Abgrenzung des Wirtschaftssektors Verarbeitendes Gewerbe sowie Bergbau und Gewinnung von Steinen und Erden und hat damit Auswirkungen auf die Zusammensetzung der Berichtskreise der Statistiken dieses Bereichs.

Das Verarbeitende Gewerbe wird dabei nicht nur intern neu gegliedert, sondern es wird auch insgesamt neu abgegrenzt. So werden einige Tätigkeiten, die bisher dem Verarbeitenden Gewerbe zugeordnet waren, künftig aus den Erhebungen in diesen Bereichen herausfallen, andere Tätigkeiten dagegen werden neu aufgenommen. Die Neuzuordnungen des „Verlagswesens“ und des „Recyclings“ in Bereiche außerhalb des Verarbeitenden Gewerbes sind dabei besonders gravierend. Ebenfalls von großer Bedeutung ist die Trennung zwischen der „Herstellung“ von Investitionsgütern und deren „Reparatur und Installation“. Zu diesem Zweck wurde eine separate Abteilung innerhalb des Verarbeitenden Gewerbes „Reparatur und Installation von Maschinen und Ausrüstungen“ gebildet. Daneben gibt es eine Reihe von Änderungen im Detail der Klassifikation wie z. B. die Schaffung eigener Abteilungen für die „Getränkeherstellung“ und die „Herstellung von pharmazeutischen Erzeugnissen“ (siehe Klassifikation der Wirtschaftszweige Ausgabe 2008 (WZ 2008) S. 8 ff.).

Darüber hinaus wurden zwei methodische Änderungen bei der Klassifizierung vorgenommen. Zum Einen ändert sich die Zuordnung der sogenannten **Converter**. Dabei handelt es sich um Betriebe oder Unternehmen ohne eigene Warenproduktion, die fremd bezogene Waren im eigenen Namen verkaufen und zusätzlich die gewerblichen Schutzrechte an den Produkten besitzen. Diese Converter wurden bislang so klassifiziert, als hätten sie die Waren selbst hergestellt. Nach der WZ 2008 werden diese Einheiten nun nicht mehr als Hersteller von Waren behandelt. Sie gehören künftig i. d. R. zum Handel. Lohnauftraggeber (also Einheiten, die einem Dritten das wesentliche Inputmaterial unentgeltlich zur Bearbeitung bereitstellen) werden dagegen weiterhin wie Hersteller klassifiziert.

Zum Anderen erfolgt in Fällen **vertikaler Integration**, bei der verschiedene Produktionsstufen nacheinander von derselben Einheit ausgeführt werden und der aus einem Produktionsprozess hervorgegangene Output als Input für die nächste Stufe dient, die Klassifizierung entsprechend der Produktionsstufe,

die den größten Beitrag zur Wertschöpfung der Einheit leistet (und nicht mehr wie bisher nach dem Output der letzten Produktionsstufe).

## Erläuterungen

### Ziel der Statistik

Die monatlichen Erhebungen des Verarbeitenden Gewerbes sowie des Bergbaus und der Gewinnung von Steinen und Erden stellen kurzfristig Daten über die konjunkturelle Entwicklung dieses Wirtschaftsbereichs in wirtschaftssystematischer und regionaler Gliederung zur Verfügung. Die Ergebnisse der Statistiken sind wichtiges Material für die Arbeiten der gesetzgebenden Körperschaften, der Bundes- und Landesregierungen, der Verbände, Kammern sowie sonstigen Institutionen und bilden eine unentbehrliche Grundlage für zahlreiche wirtschaftspolitische Entscheidungen.

### Rechtsgrundlage

Rechtsgrundlage für die Erhebungen im Verarbeitenden Gewerbe sowie im Bergbau und in der Gewinnung von Steinen und Erden ist das Gesetz über die Statistik im Produzierenden Gewerbe (ProdGewStatG) in der Fassung der Bekanntmachung vom 21. März 2002 (BGBl. I S. 1181), zuletzt geändert durch Artikel 271 der Verordnung vom 31. August 2015 (BGBl. I S. 1474) in Verbindung mit dem Gesetz über die Statistik für Bundeszwecke (Bundesstatistikgesetz – BStatG) vom 22. Januar 1987 (BGBl. I S. 462, 565) in der Fassung der Bekanntmachung vom 20. Oktober 2016 (BGBl. I S. 2394).

### Berichtskreis

#### Monatsbericht für Betriebe des Verarbeitenden Gewerbes sowie des Bergbaus und der Gewinnung von Steinen und Erden

Der Berichtskreis des Monatsberichtes umfasst seit Januar 2007 alle Betriebe des Wirtschaftsbereichs Verarbeitendes Gewerbe sowie Bergbau und Gewinnung von Steinen und Erden mit mindestens 50 tätigen Personen, unabhängig davon, ob diese Betriebe zu Unternehmen dieses Wirtschaftsbereichs gehören, oder zu Unternehmen, deren wirtschaftlicher Schwerpunkt außerhalb des Produzierenden Gewerbes liegt.

Am 1. Januar 2007 trat Artikel 10 des Ersten Gesetzes zum Abbau bürokratischer Hemmnisse insbesondere in der mittelständischen Wirtschaft vom 22. August 2006 (BGBl. I S. 1970) in Kraft, durch den das Gesetz über die Statistik im Produzierenden Gewerbe geändert wurde. Wurden in der Vergangenheit beim Monatsbericht im Verarbeitenden Gewerbe alle Betriebe von Unternehmen mit 20 und mehr tätigen Personen

befragt, so sind ab dem Berichtsmonat Januar 2007 nur noch Betriebe mit 50 und mehr tätigen Personen einbezogen. Mit dieser Maßnahme wird eine deutliche Entlastung insbesondere der kleinen und mittleren Unternehmen von statistischen Auskunftspflichten erreicht. Die unterhalb dieser neuen Abschneidegrenze liegenden Betriebe werden ab dem Berichtsjahr 2007 nur noch im neu eingeführten Jahresbericht für Betriebe im Verarbeitenden Gewerbe nach den tätigen Personen, den Entgelten (Lohn- und Gehaltssummen) sowie dem Umsatz befragt. Dieser Bericht stellt sicher, dass die für regionale Strukturuntersuchungen notwendigen Informationen im bisherigen Umfang und in bisheriger Qualität zumindest jährlich zur Verfügung stehen.

## Methodische Hinweise

Die Merkmale „Umsatz“ und „Beschäftigte“ werden nach fachlichen Betriebsteilen erhoben und sowohl für Betriebe als auch für fachliche Betriebsteile aufbereitet. Die beiden übrigen Merkmale „Arbeitsstunden“ und „Bruttoentgelte“ werden nur für den gesamten Betrieb (einschl. der sonstigen Betriebsteile) erhoben. Das Merkmal „Auftragseingang“ wird nur für ausgewählte Wirtschaftszweige nach fachlichen Betriebsteilen erhoben. Es dient ausschließlich zur Berechnung der Auftragseingangsindizes. Hinsichtlich der Darstellung der Ergebnisse wird bei den Merkmalen Beschäftigte und Umsätze zwischen einem Nachweis nach fachlichen Betriebsteilen und nach Betrieben unterschieden. Beim Nachweis nach Betrieben werden alle Angaben eines kombinierten Betriebes (örtliche Einheit mit Betriebsteilen in mehreren Wirtschaftszweigen der WZ 2008) unter dem Wirtschaftszweig nachgewiesen, bei dem der Schwerpunkt der wirtschaftlichen Tätigkeit des Betriebes liegt.

Mit dem Berichtsmonat Januar 2018 wird die Berechnung des Auftragseingangsindex, auf das Basisjahr 2015 umgestellt und des Produktionsindex mit dem September 2018. Für Vergleichszwecke wurden frühere Ergebnisse auf die neue Basis umgerechnet. Hier publizierte Ergebnisse sind daher mit früheren Veröffentlichungen nur bedingt vergleichbar.

## Definitionen

### Betrieb

Ein Betrieb ist ein an einem Standort gelegenes Unternehmen oder ein Teil eines Unternehmens (z. B. Werk, Fabrikationsstätte), wenn an diesem Ort oder von diesem Ort aus Wirtschaftstätigkeiten ausgeübt werden, für die i. d. R. eine oder mehrere Personen im Auftrag desselben Unternehmens arbeiten.

Ein Unternehmen ist die kleinste rechtlich selbstständige Einheit, die aus handels- oder steuerrechtlichen Gründen Bücher führt.

### Beschäftigte

Alle Personen, die am Ende des Monats in einem arbeitsrechtlichen Verhältnis zum Betrieb stehen (einschl. Heim-, Saison- und Aushilfsarbeiter/-innen sowie Teilzeitbeschäftigte unabhängig von der Anzahl der im Berichtsmonat geleisteten Stunden), tätige (Mit)inhaberinnen und -inhaber sowie unbezahlt mithelfende Familienangehörige, soweit sie mindestens ein Drittel der üblichen Arbeitszeit im Betrieb tätig sind.

Aufgrund der Organisationsreform in der gesetzlichen Rentenversicherung ist ab dem Jahr 2005 die Unterscheidung zwischen Arbeiter/-innen und Angestellten aufgehoben. Aus diesem Grunde werden ab Januar 2006 die Angaben zu Arbeiter/-innen und Löhnen nicht mehr separat erhoben. In den Ergebnissen dargestellt werden nur noch die Beschäftigten insgesamt sowie die Entgelte (früher: Bruttolohn und -gehaltssumme).

### Geleistete Arbeitsstunden

Alle tatsächlich geleisteten (nicht die bezahlten) Stunden aller tätigen Personen.

### Entgelte

Summe der Bruttobezüge ohne Arbeitgeberanteile zur Sozialversicherung, jedoch einschließlich Lohn- und Gehaltzuschlägen (auch Gratifikationen, Erfindergelder sowie Provisionen, Tantiemen usw.). Vergütungen für gewerblich und kaufmännisch Auszubildende sind enthalten. Nicht erfasst werden allgemeine soziale Aufwendungen sowie Vergütungen, die als Spesenersatz anzusehen sind.

### Gesamtumsatz

Umsatz aus Eigenerzeugung, baugewerblicher Umsatz sowie Umsatz aus Handelsware und sonstigen nicht industriellen Tätigkeiten (wie Erlöse aus Vermietung und Verpachtung, Provisionseinnahmen, Erlöse aus Transportleistungen für Dritte und aus dem Verkauf von eigenen landwirtschaftlichen Erzeugnissen). Als Umsatz gilt die Summe der Rechnungsendbeträge (ohne Umsatzsteuer) einschließlich etwa darin enthaltener Verbrauchsteuern sowie der Kosten für Fracht, Transportversicherung, Porto, Verpackung und Spesen, auch wenn diese gesondert in Rechnung gestellt werden. Bei der Darstellung nach fachlichen Betriebsteilen handelt es sich ausschließlich um den Umsatz aus Eigenerzeugung.

### Auslandsumsatz

Direkte Lieferungen und Leistungen an Empfänger, die im Ausland ansässig sind, sowie Lieferungen an Exporteure, die die bestellten Waren ohne Be- und Verarbeitung in das Ausland ausführen. Zusätzlich zum „Auslandsumsatz insgesamt“ wird der „Auslandsumsatz mit den Ländern der Eurozone“ veröffentlicht. Das sind die Länder der Europäischen Union, die den EURO als gemeinsame Währung eingeführt haben. Im Einzelnen sind das die Umsätze mit Belgien, Estland, Finnland, Frankreich, Griechenland, Irland, Italien, Lettland, Litauen, Luxemburg, Malta, den Niederlanden, Österreich, Portugal, Slowakei, Slowenien, Spanien und Zypern.

### Auftragseingangindex

Der Nachweis der Auftragseingangsindizes erfolgt für ausgewählte Wirtschaftszweige des Verarbeitenden Gewerbes nach der Klassifikation der Wirtschaftszweige, Ausgabe 2008 (WZ 2008) und vier Hauptgruppen. Die Ergebnisse werden sowohl in nominalen (Wert-) als auch realen (Volumen-)Indizes dargestellt. Zur Berechnung des realen Auftragseingangindex werden Preisindizes für gewerbliche Produkte (Inlands-Auftragseingänge) sowie Preisindizes für die Ausfuhr (Auslands-Auftragseingänge) verwendet. Die Berechnung der Auftragseingangindizes basiert auf den Ergebnissen des Monatsberichts für Betriebe des Verarbeitenden Gewerbes sowie des Bergbaus und der Gewinnung von Steinen und Erden. Es handelt sich bei den Auftragseingängen um den Wert (ohne Umsatzsteuer, aber ggf. einschl. Verbrauchsteuern) aller im Berichtsmonat eingegangenen und vom Betrieb fest akzeptierten Aufträge auf Lieferung selbst hergestellter (bzw. im Lohnauftrag gefertigter) Produkte.

### Produktionsindex

Der Produktionsindex zeigt – unbeeinflusst von Preisveränderungen und Kalenderunregelmäßigkeiten – kurzfristig die Entwicklung der Produktionsleistung der einzelnen Wirtschaftszweige und des gesamten Produzierenden Gewerbes auf. Der Nachweis des Produktionsindex erfolgt nach der Klassifikation der Wirtschaftszweige, Ausgabe 2008 (WZ 2008) und Hauptgruppen. Die Berechnung des Produktionsindex basiert im wesentlichen auf den Ergebnissen der monatlichen Produktionserhebung bei Betrieben mit mindestens 50 Beschäftigten. Nach dem gleichen Konzept wird zusätzlich ein vierteljährlicher Produktionsindex durch Aggregation der drei Monatsmeldungen der Betriebe des Verarbeitenden Gewerbes mit 50 und mehr Beschäftigten und der Produktionsdaten der übrigen vierteljährlich meldepflichtigen Betriebe von Unternehmen mit in der Regel 20 und mehr Beschäftigten des Produzierenden Gewerbes berechnet. Zur Verbesserung der Qualität der monatlichen Produktionsindizes werden diese nachträglich für jeden Wirtschaftszweig an das Niveau des entsprechenden vierteljährlichen Produktionsindex angeglichen.

## Systematiken

Die Darstellung aller Ergebnisse erfolgt in der Gliederung der Klassifikation der Wirtschaftszweige, Ausgabe 2008 (WZ 2008). Ausschließlich für die Darstellung der Indizes werden Hauptgruppen durch die direkte Zuordnung der Wirtschaftszweige (= Dreisteller der Systematik) der WZ 2008 zu den Bereichen

VO = Vorleistungsgüterproduzenten

IG = Investitionsgüterproduzenten

GG = Gebrauchsgüterproduzenten

VG = Verbrauchsgüterproduzenten

EN = Energie

gebildet (siehe Klassifikation der Wirtschaftszweige Ausgabe 2008 (WZ 2008) S. 8 ff.).

## Veröffentlichungen

Ergebnisse für das Bundesgebiet über den Bereich Verarbeitendes Gewerbe sowie Bergbau und Gewinnung von Steinen und Erden werden vom Statistischen Bundesamt ([www.destatis.de](http://www.destatis.de)) in der Fachserie 4, Reihe 4 veröffentlicht.

Aktuelle Ergebnisse – auch von anderen Bundesländern – werden im Internet unter [www.statistikportal.de](http://www.statistikportal.de) veröffentlicht. Dort kann über die GENESIS Datenbank auch auf ausgewählte Ergebnisse für alle Länder sowie alle Stadt- und Landkreise zugegriffen werden.

Jährliche Strukturergebnisse aller Betriebe von Unternehmen mit 20 und mehr tätigen Personen werden (auch für Regierungsbezirke und Kreise) im Statistischen Bericht E 12 3 „Betriebsergebnisse; Beschäftigte, Entgelte und Umsatz (Artikelnummer: E 12 3)“ veröffentlicht.

## **Zeichenerklärung**

(nach DIN 55 301)

0	weniger als die Hälfte von 1 in der letzten besetzten Stelle, jedoch mehr als nichts
–	nichts vorhanden (genau null)
.	Zahlenwert unbekannt oder geheim zu halten
x	Tabellenfach gesperrt, weil Aussage nicht sinnvoll
/	berichtigte Zahl



**Wirtschaftszweige des Verarbeitenden Gewerbes sowie  
des Bergbaus und der Gewinnung von Steinen und Erden**  
aus: **Klassifikation der Wirtschaftszweige Ausgabe 2008 (WZ 2008)**

Abteilung — Gruppe — Klasse	Bezeichnung	Haupt gruppe
<b>Abschnitt B</b>	<b>Bergbau und Gewinnung von Steinen und Erden</b>	
<b>05</b>	<b>Kohlenbergbau</b>	
<b>05.1</b>	<b>Steinkohlenbergbau</b>	<b>EN</b>
05.10	Steinkohlenbergbau	
<b>05.2</b>	<b>Braunkohlenbergbau</b>	<b>EN</b>
05.20	Braunkohlenbergbau	
<b>06</b>	<b>Gewinnung von Erdöl und Erdgas</b>	
<b>06.1</b>	<b>Gewinnung von Erdöl</b>	<b>EN</b>
06.10	Gewinnung von Erdöl	
<b>06.2</b>	<b>Gewinnung von Erdgas</b>	<b>EN</b>
06.20	Gewinnung von Erdgas	
<b>07</b>	<b>Erzbergbau</b>	
<b>07.1</b>	<b>Eisenerzbergbau</b>	<b>VO</b>
07.10	Eisenerzbergbau	
<b>07.2</b>	<b>NE-Metallerzbergbau</b>	<b>VO</b>
07.21	Bergbau auf Uran- und Thoriumerze	
07.29	Sonstiger NE-Metallerzbergbau	
<b>08</b>	<b>Gewinnung von Steinen und Erden, sonstiger Bergbau</b>	
<b>08.1</b>	<b>Gewinnung von Natursteinen, Kies, Sand, Ton und Kaolin</b>	<b>VO</b>
08.11	Gewinnung von Naturwerksteinen und Natursteinen, Kalk- und Gipsstein, Kreide und Schiefer	
08.12	Gewinnung von Kies, Sand, Ton und Kaolin	
<b>08.9</b>	<b>Sonstiger Bergbau; Gewinnung von Steinen und Erden a. n. g.</b>	<b>VO</b>
08.91	Bergbau auf chemische und Düngemittelminerale	
08.92	Torfgewinnung	
08.93	Gewinnung von Salz	
08.99	Gewinnung von Steinen und Erden a. n. g.	
<b>09</b>	<b>Erbringung von Dienstleistungen für den Bergbau und für die Gewinnung von Steinen und Erden</b>	
<b>09.1</b>	<b>Erbringung von Dienstleistungen für die Gewinnung von Erdöl und Erdgas</b>	<b>VO</b>
09.10	Erbringung von Dienstleistungen für die Gewinnung von Erdöl und Erdgas	
<b>09.9</b>	<b>Erbringung von Dienstleistungen für den sonstigen Bergbau und die Gewinnung von Steinen und Erden</b>	<b>VO</b>
09.90	Erbringung von Dienstleistungen für den sonstigen Bergbau und die Gewinnung von Steinen und Erden	
<b>Abschnitt C</b>	<b>Verarbeitendes Gewerbe</b>	
<b>10</b>	<b>Herstellung von Nahrungs- und Futtermitteln</b>	
<b>10.1</b>	<b>Schlachten und Fleischverarbeitung</b>	<b>VG</b>
10.11	Schlachten (ohne Schlachten von Geflügel)	
10.12	Schlachten von Geflügel	
10.13	Fleischverarbeitung	
<b>10.2</b>	<b>Fischverarbeitung</b>	<b>VG</b>
10.20	Fischverarbeitung	

Noch: **Wirtschaftszweige des Verarbeitenden Gewerbes sowie  
des Bergbaus und der Gewinnung von Steinen und Erden**  
aus: **Klassifikation der Wirtschaftszweige Ausgabe 2008 (WZ 2008)**

Abteilung — Gruppe — Klasse	Bezeichnung	Haupt gruppe
noch: <b>Abschnitt C</b>	<b>Verarbeitendes Gewerbe</b>	
<b>10.3</b>	<b>Obst- und Gemüseverarbeitung</b>	<b>VG</b>
10.31	Kartoffelverarbeitung	
10.32	Herstellung von Frucht- und Gemüsesäften	
10.39	Sonstige Verarbeitung von Obst und Gemüse	
<b>10.4</b>	<b>Herstellung von pflanzlichen und tierischen Ölen und Fetten</b>	<b>VG</b>
10.41	Herstellung von Ölen und Fetten (ohne Margarine u. ä. Nahrungsfette)	
10.42	Herstellung von Margarine u. ä. Nahrungsfetten	
<b>10.5</b>	<b>Milchverarbeitung</b>	<b>VG</b>
10.51	Milchverarbeitung (ohne Herstellung von Speiseeis)	
10.52	Herstellung von Speiseeis	
<b>10.6</b>	<b>Mahl- und Schälmaschinen, Herstellung von Stärke und Stärkeerzeugnissen</b>	<b>VO</b>
10.61	Mahl- und Schälmaschinen	
10.62	Herstellung von Stärke und Stärkeerzeugnissen	
<b>10.7</b>	<b>Herstellung von Back- und Teigwaren</b>	<b>VG</b>
10.71	Herstellung von Backwaren (ohne Dauerbackwaren)	
10.72	Herstellung von Dauerbackwaren	
10.73	Herstellung von Teigwaren	
<b>10.8</b>	<b>Herstellung von sonstigen Nahrungsmitteln</b>	<b>VG</b>
10.81	Herstellung von Zucker	
10.82	Herstellung von Süßwaren (ohne Dauerbackwaren)	
10.83	Verarbeitung von Kaffee und Tee, Herstellung von Kaffee-Ersatz	
10.84	Herstellung von Würzmitteln und Soßen	
10.85	Herstellung von Fertiggerichten	
10.86	Herstellung von homogenisierten und diätetischen Nahrungsmitteln	
10.89	Herstellung von sonstigen Nahrungsmitteln a. n. g.	
<b>10.9</b>	<b>Herstellung von Futtermitteln</b>	<b>VO</b>
10.91	Herstellung von Futtermitteln für Nutztiere	
10.92	Herstellung von Futtermitteln für sonstige Tiere	
<b>11</b>	<b>Getränkeherstellung</b>	
<b>11.0</b>	<b>Getränkeherstellung</b>	<b>VG</b>
11.01	Herstellung von Spirituosen	
11.02	Herstellung von Traubenwein	
11.03	Herstellung von Apfelwein und anderen Fruchtweinen	
11.04	Herstellung von Wermutwein und sonstigen aromatisierten Weinen	
11.05	Herstellung von Bier	
11.06	Herstellung von Malz	
11.07	Herstellung von Erfrischungsgetränken; Gewinnung natürlicher Mineralwässer	
<b>12</b>	<b>Tabakverarbeitung</b>	
<b>12.0</b>	<b>Tabakverarbeitung</b>	<b>VG</b>
12.00	Tabakverarbeitung	
<b>13</b>	<b>Herstellung von Textilien</b>	
<b>13.1</b>	<b>Spinnstoffaufbereitung und Spinnerei</b>	<b>VO</b>
13.10	Spinnstoffaufbereitung und Spinnerei	
<b>13.2</b>	<b>Weberei</b>	<b>VO</b>
13.20	Weberei	

Noch: **Wirtschaftszweige des Verarbeitenden Gewerbes sowie  
des Bergbaus und der Gewinnung von Steinen und Erden**  
aus: **Klassifikation der Wirtschaftszweige Ausgabe 2008 (WZ 2008)**

Abteilung — Gruppe — Klasse	Bezeichnung	Haupt gruppe
noch: <b>Abschnitt C</b>	<b>Verarbeitendes Gewerbe</b>	
<b>13.3</b>	<b>Veredlung von Textilien und Bekleidung</b>	<b>VO</b>
13.30	Veredlung von Textilien und Bekleidung	
<b>13.9</b>	<b>Herstellung von sonstigen Textilwaren</b>	<b>VG</b>
13.91	Herstellung von gewirktem und gestricktem Stoff	
13.92	Herstellung von konfektionierten Textilwaren (ohne Bekleidung)	
13.93	Herstellung von Teppichen	
13.94	Herstellung von Seilerwaren	
13.95	Herstellung von Vliesstoff und Erzeugnissen daraus (ohne Bekleidung)	
13.96	Herstellung von technischen Textilien	
13.99	Herstellung von sonstigen Textilwaren a. n. g.	
<b>14</b>	<b>Herstellung von Bekleidung</b>	
<b>14.1</b>	<b>Herstellung von Bekleidung (ohne Pelzbekleidung)</b>	<b>VG</b>
14.11	Herstellung von Lederbekleidung	
14.12	Herstellung von Arbeits- und Berufsbekleidung	
14.13	Herstellung von sonstiger Oberbekleidung	
14.14	Herstellung von Wäsche	
14.19	Herstellung von sonstiger Bekleidung und Bekleidungszubehör a. n. g.	
<b>14.2</b>	<b>Herstellung von Pelzwaren</b>	<b>VG</b>
14.20	Herstellung von Pelzwaren	
<b>14.3</b>	<b>Herstellung von Bekleidung aus gewirktem und gestricktem Stoff</b>	<b>VG</b>
14.31	Herstellung von Strumpfwaren	
14.39	Herstellung von sonstiger Bekleidung aus gewirktem und gestricktem Stoff	
<b>15</b>	<b>Herstellung von Leder, Lederwaren und Schuhen</b>	
<b>15.1</b>	<b>Herstellung von Leder und Lederwaren (ohne Herstellung von Lederbekleidung)</b>	<b>VG</b>
15.11	Herstellung von Leder und Lederfaserstoff; Zurichtung und Färben von Fellen	
15.12	Lederverarbeitung (ohne Herstellung von Lederbekleidung)	
<b>15.2</b>	<b>Herstellung von Schuhen</b>	<b>VG</b>
15.20	Herstellung von Schuhen	
<b>16</b>	<b>Herstellung von Holz-, Flecht-, Korb- und Korkwaren (ohne Möbel)</b>	
<b>16.1</b>	<b>Säge-, Hobel- und Holzimprägnierwerke</b>	<b>VO</b>
16.10	Säge-, Hobel- und Holzimprägnierwerke	
<b>16.2</b>	<b>Herstellung von sonstigen Holz-, Kork-, Flecht- und Korbwaren (ohne Möbel)</b>	<b>VO</b>
16.21	Herstellung von Furnier-, Sperrholz-, Holzfasern- und Holzspanplatten	
16.22	Herstellung von Parketttafeln	
16.23	Herstellung von sonstigen Konstruktionsteilen, Fertigbauteilen, Ausbauelementen und Fertigteilbauten aus Holz	
16.24	Herstellung von Verpackungsmitteln, Lagerbehältern und Ladungsträgern aus Holz	
16.29	Herstellung von Holzwaren a. n. g., Kork-, Flecht- und Korbwaren (ohne Möbel)	

Noch: **Wirtschaftszweige des Verarbeitenden Gewerbes sowie  
des Bergbaus und der Gewinnung von Steinen und Erden**  
aus: **Klassifikation der Wirtschaftszweige Ausgabe 2008 (WZ 2008)**

Abteilung — Gruppe — Klasse	Bezeichnung	Haupt gruppe
noch: <b>Abschnitt C</b>	<b>Verarbeitendes Gewerbe</b>	
<b>17</b>	<b>Herstellung von Papier, Pappe und Waren daraus</b>	
<b>17.1</b>	<b>Herstellung von Holz- und Zellstoff, Papier, Karton und Pappe</b>	<b>VO</b>
17.11	Herstellung von Holz- und Zellstoff	
17.12	Herstellung von Papier, Karton und Pappe	
<b>17.2</b>	<b>Herstellung von Waren aus Papier, Karton und Pappe</b>	<b>VO</b>
17.21	Herstellung von Wellpapier und -pappe sowie von Verpackungsmitteln aus Papier, Karton und Pappe	
17.22	Herstellung von Haushalts-, Hygiene- und Toilettenartikeln aus Zellstoff, Papier und Pappe	
17.23	Herstellung von Schreibwaren und Bürobedarf aus Papier, Karton und Pappe	
17.24	Herstellung von Tapeten	
17.29	Herstellung von sonstigen Waren aus Papier, Karton und Pappe	
<b>18</b>	<b>Herstellung von Druckerzeugnissen; Vervielfältigung von bespielten Ton-, Bild- und Datenträgern</b>	
<b>18.1</b>	<b>Herstellung von Druckerzeugnissen</b>	<b>VG</b>
18.11	Drucken von Zeitungen	
18.12	Drucken a. n. g.	
18.13	Druck- und Medienstufen	
18.14	Binden von Druckerzeugnissen und damit verbundene Dienstleistungen	
<b>18.2</b>	<b>Vervielfältigung von bespielten Ton-, Bild- und Datenträgern</b>	<b>VG</b>
18.20	Vervielfältigung von bespielten Ton-, Bild- und Datenträgern	
<b>19</b>	<b>Kokerei und Mineralölverarbeitung</b>	
<b>19.1</b>	<b>Kokerei</b>	<b>EN</b>
19.10	Kokerei	
<b>19.2</b>	<b>Mineralölverarbeitung</b>	<b>EN</b>
19.20	Mineralölverarbeitung	
<b>20</b>	<b>Herstellung von chemischen Erzeugnissen</b>	
<b>20.1</b>	<b>Herstellung von chemischen Grundstoffen, Düngemitteln und Stickstoffverbindungen, Kunststoffen in Primärformen und synthetischem Kautschuk in Primärformen</b>	<b>VO</b>
20.11	Herstellung von Industriegasen	
20.12	Herstellung von Farbstoffen und Pigmenten	
20.13	Herstellung von sonstigen anorganischen Grundstoffen und Chemikalien	
20.14	Herstellung von sonstigen organischen Grundstoffen und Chemikalien	
20.15	Herstellung von Düngemitteln und Stickstoffverbindungen	
20.16	Herstellung von Kunststoffen in Primärformen	
20.17	Herstellung von synthetischem Kautschuk in Primärformen	
<b>20.2</b>	<b>Herstellung von Schädlingsbekämpfungsmitteln, Pflanzenschutz- und Desinfektionsmitteln</b>	<b>VO</b>
20.20	Herstellung von Schädlingsbekämpfungsmitteln, Pflanzenschutz- und Desinfektionsmitteln	
<b>20.3</b>	<b>Herstellung von Anstrichmitteln, Druckfarben und Kitt</b>	<b>VO</b>
20.30	Herstellung von Anstrichmitteln, Druckfarben und Kitt	
<b>20.4</b>	<b>Herstellung von Seifen, Wasch-, Reinigungs- und Körperpflegemitteln sowie von Duftstoffen</b>	<b>VG</b>
20.41	Herstellung von Seifen, Wasch-, Reinigungs- und Poliermitteln	
20.42	Herstellung von Körperpflegemitteln und Duftstoffen	

Noch: **Wirtschaftszweige des Verarbeitenden Gewerbes sowie  
des Bergbaus und der Gewinnung von Steinen und Erden**  
aus: **Klassifikation der Wirtschaftszweige Ausgabe 2008 (WZ 2008)**

Abteilung — Gruppe — Klasse	Bezeichnung	Haupt gruppe
noch: <b>Abschnitt C</b>	<b>Verarbeitendes Gewerbe</b>	
<b>20.5</b>	<b>Herstellung von sonstigen chemischen Erzeugnissen</b>	<b>VO</b>
20.51	Herstellung von pyrotechnischen Erzeugnissen	
20.52	Herstellung von Klebstoffen	
20.53	Herstellung von etherischen Ölen	
20.59	Herstellung von sonstigen chemischen Erzeugnissen a. n. g.	
<b>20.6</b>	<b>Herstellung von Chemiefasern</b>	<b>VO</b>
20.60	Herstellung von Chemiefasern	
<b>21</b>	<b>Herstellung von pharmazeutischen Erzeugnissen</b>	
<b>21.1</b>	<b>Herstellung von pharmazeutischen Grundstoffen</b>	<b>VG</b>
21.10	Herstellung von pharmazeutischen Grundstoffen	
<b>21.2</b>	<b>Herstellung von pharmazeutischen Spezialitäten und sonstigen pharmazeutischen Erzeugnissen</b>	<b>VG</b>
21.20	Herstellung von pharmazeutischen Spezialitäten und sonstigen pharmazeutischen Erzeugnissen	
<b>22</b>	<b>Herstellung von Gummi- und Kunststoffwaren</b>	
<b>22.1</b>	<b>Herstellung von Gummiwaren</b>	<b>VO</b>
22.11	Herstellung und Runderneuerung von Bereifungen	
22.19	Herstellung von sonstigen Gummiwaren	
<b>22.2</b>	<b>Herstellung von Kunststoffwaren</b>	<b>VO</b>
22.21	Herstellung von Platten, Folien, Schläuchen und Profilen aus Kunststoffen	
22.22	Herstellung von Verpackungsmitteln aus Kunststoffen	
22.23	Herstellung von Baubedarfsartikeln aus Kunststoffen	
22.29	Herstellung von sonstigen Kunststoffwaren	
<b>23</b>	<b>Herstellung von Glas und Glaswaren, Keramik, Verarbeitung von Steinen und Erden</b>	
<b>23.1</b>	<b>Herstellung von Glas und Glaswaren</b>	<b>VO</b>
23.11	Herstellung von Flachglas	
23.12	Veredlung und Bearbeitung von Flachglas	
23.13	Herstellung von Hohlglas	
23.14	Herstellung von Glasfasern und Waren daraus	
23.19	Herstellung, Veredlung und Bearbeitung von sonstigem Glas einschließlich technischen Glaswaren	
<b>23.2</b>	<b>Herstellung von feuerfesten keramischen Werkstoffen und Waren</b>	<b>VO</b>
23.20	Herstellung von feuerfesten keramischen Werkstoffen und Waren	
<b>23.3</b>	<b>Herstellung von keramischen Baumaterialien</b>	<b>VO</b>
23.31	Herstellung von keramischen Wand- und Bodenfliesen und -platten	
23.32	Herstellung von Ziegeln und sonstiger Baukeramik	
<b>23.4</b>	<b>Herstellung von sonstigen Porzellan- und keramischen Erzeugnissen</b>	<b>VO</b>
23.41	Herstellung von keramischen Haushaltswaren und Ziergegenständen	
23.42	Herstellung von Sanitärkeramik	
23.43	Herstellung von Isolatoren und Isolierteilen aus Keramik	
23.44	Herstellung von keramischen Erzeugnissen für sonstige technische Zwecke	
23.49	Herstellung von sonstigen keramischen Erzeugnissen	

Noch: **Wirtschaftszweige des Verarbeitenden Gewerbes sowie  
des Bergbaus und der Gewinnung von Steinen und Erden**  
aus: **Klassifikation der Wirtschaftszweige Ausgabe 2008 (WZ 2008)**

Abteilung — Gruppe — Klasse	Bezeichnung	Haupt gruppe
noch: <b>Abschnitt C</b>	<b>Verarbeitendes Gewerbe</b>	
<b>23.5</b>	<b>Herstellung von Zement, Kalk und gebranntem Gips</b>	<b>VO</b>
23.51	Herstellung von Zement	
23.52	Herstellung von Kalk und gebranntem Gips	
<b>23.6</b>	<b>Herstellung von Erzeugnissen aus Beton, Zement und Gips</b>	<b>VO</b>
23.61	Herstellung von Erzeugnissen aus Beton, Zement und Kalksandstein für den Bau	
23.62	Herstellung von Gipserzeugnissen für den Bau	
23.63	Herstellung von Frischbeton (Transportbeton)	
23.64	Herstellung von Mörtel und anderem Beton (Trockenbeton)	
23.65	Herstellung von Faserzementwaren	
23.69	Herstellung von sonstigen Erzeugnissen aus Beton, Zement und Gips a. n. g.	
<b>23.7</b>	<b>Be- und Verarbeitung von Naturwerksteinen und Natursteinen a. n. g.</b>	<b>VO</b>
23.70	Be- und Verarbeitung von Naturwerksteinen und Natursteinen a. n. g.	
<b>23.9</b>	<b>Herstellung von Schleifkörpern und Schleifmitteln auf Unterlage sowie sonstigen Erzeugnissen aus nichtmetallischen Mineralien a. n. g.</b>	<b>VO</b>
23.91	Herstellung von Schleifkörpern und Schleifmitteln auf Unterlage	
23.99	Herstellung von sonstigen Erzeugnissen aus nichtmetallischen Mineralien a. n. g.	
<b>24</b>	<b>Metallerzeugung und -bearbeitung</b>	
<b>24.1</b>	<b>Erzeugung von Roheisen, Stahl und Ferrolegierungen</b>	<b>VO</b>
24.10	Erzeugung von Roheisen, Stahl und Ferrolegierungen	
<b>24.2</b>	<b>Herstellung von Stahlrohren, Rohrform-, Rohrverschluss- und Rohrverbindungsstücken aus Stahl</b>	<b>VO</b>
24.20	Herstellung von Stahlrohren, Rohrform-, Rohrverschluss- und Rohrverbindungsstücken aus Stahl	
<b>24.3</b>	<b>Sonstige erste Bearbeitung von Eisen und Stahl</b>	<b>VO</b>
24.31	Herstellung von Blankstahl	
24.32	Herstellung von Kaltband mit einer Breite von weniger als 600 mm	
24.33	Herstellung von Kaltprofilen	
24.34	Herstellung von kaltgezogenem Draht	
<b>24.4</b>	<b>Erzeugung und erste Bearbeitung von NE-Metallen</b>	<b>VO</b>
24.41	Erzeugung und erste Bearbeitung von Edelmetallen	
24.42	Erzeugung und erste Bearbeitung von Aluminium	
24.43	Erzeugung und erste Bearbeitung von Blei, Zink und Zinn	
24.44	Erzeugung und erste Bearbeitung von Kupfer	
24.45	Erzeugung und erste Bearbeitung von sonstigen NE-Metallen	
24.46	Aufbereitung von Kernbrennstoffen	
<b>24.5</b>	<b>Gießereien</b>	<b>VO</b>
24.51	Eisengießereien	
24.52	Stahlgießereien	
24.53	Leichtmetallgießereien	
24.54	Buntmetallgießereien	

Noch: **Wirtschaftszweige des Verarbeitenden Gewerbes sowie  
des Bergbaus und der Gewinnung von Steinen und Erden**  
aus: **Klassifikation der Wirtschaftszweige Ausgabe 2008 (WZ 2008)**

Abteilung — Gruppe — Klasse	Bezeichnung	Haupt gruppe
noch: <b>Abschnitt C</b>	<b>Verarbeitendes Gewerbe</b>	
<b>25</b>	<b>Herstellung von Metallerzeugnissen</b>	
<b>25.1</b>	<b>Stahl- und Leichtmetallbau</b>	<b>IG</b>
25.11	Herstellung von Metallkonstruktionen	
25.12	Herstellung von Ausbauelementen aus Metall	
<b>25.2</b>	<b>Herstellung von Metalltanks und -behältern; Herstellung von Heizkörpern und -kesseln für Zentralheizungen</b>	<b>IG</b>
25.21	Herstellung von Heizkörpern und -kesseln für Zentralheizungen	
25.29	Herstellung von Sammelbehältern, Tanks u. ä. Behältern aus Metall	
<b>25.3</b>	<b>Herstellung von Dampfkesseln (ohne Zentralheizungskessel)</b>	<b>IG</b>
25.30	Herstellung von Dampfkesseln (ohne Zentralheizungskessel)	
<b>25.4</b>	<b>Herstellung von Waffen und Munition</b>	<b>IG</b>
25.40	Herstellung von Waffen und Munition	
<b>25.5</b>	<b>Herstellung von Schmiede-, Press-, Zieh- und Stanzteilen, gewalzten Ringen und pulvermetallurgischen Erzeugnissen</b>	<b>VO</b>
25.50	Herstellung von Schmiede-, Press-, Zieh- und Stanzteilen, gewalzten Ringen und pulvermetallurgischen Erzeugnissen	
<b>25.6</b>	<b>Oberflächenveredlung und Wärmebehandlung; Mechanik a. n. g.</b>	<b>VO</b>
25.61	Oberflächenveredlung und Wärmebehandlung	
25.62	Mechanik a. n. g.	
<b>25.7</b>	<b>Herstellung von Schneidwaren, Werkzeugen, Schlössern und Beschlägen aus unedlen Metallen</b>	<b>VO</b>
25.71	Herstellung von Schneidwaren und Bestecken aus unedlen Metallen	
25.72	Herstellung von Schlössern und Beschlägen aus unedlen Metallen	
25.73	Herstellung von Werkzeugen	
<b>25.9</b>	<b>Herstellung von sonstigen Metallwaren</b>	<b>VO</b>
25.91	Herstellung von Fässern, Trommeln, Dosen, Eimern u. ä. Behältern aus Metall	
25.92	Herstellung von Verpackungen und Verschlüssen aus Eisen, Stahl und NE-Metall	
25.93	Herstellung von Drahtwaren, Ketten und Federn	
25.94	Herstellung von Schrauben und Nieten	
25.99	Herstellung von sonstigen Metallwaren a. n. g.	
<b>26</b>	<b>Herstellung von Datenverarbeitungsgeräten, elektronischen und optischen Erzeugnissen</b>	
<b>26.1</b>	<b>Herstellung von elektronischen Bauelementen und Leiterplatten</b>	<b>VO</b>
26.11	Herstellung von elektronischen Bauelementen	
26.12	Herstellung von bestückten Leiterplatten	
<b>26.2</b>	<b>Herstellung von Datenverarbeitungsgeräten und peripheren Geräten</b>	<b>IG</b>
26.20	Herstellung von Datenverarbeitungsgeräten und peripheren Geräten	
<b>26.3</b>	<b>Herstellung von Geräten und Einrichtungen der Telekommunikationstechnik</b>	<b>IG</b>
26.30	Herstellung von Geräten und Einrichtungen der Telekommunikationstechnik	
<b>26.4</b>	<b>Herstellung von Geräten der Unterhaltungselektronik</b>	<b>GG</b>
26.40	Herstellung von Geräten der Unterhaltungselektronik	

Noch: **Wirtschaftszweige des Verarbeitenden Gewerbes sowie  
des Bergbaus und der Gewinnung von Steinen und Erden**  
aus: **Klassifikation der Wirtschaftszweige Ausgabe 2008 (WZ 2008)**

Abteilung — Gruppe — Klasse	Bezeichnung	Haupt gruppe
noch: <b>Abschnitt C</b>	<b>Verarbeitendes Gewerbe</b>	
<b>26.5</b>	<b>Herstellung von Mess-, Kontroll-, Navigations- u. ä. Instrumenten und Vorrichtungen; Herstellung von Uhren</b>	<b>IG</b>
26.51	Herstellung von Mess-, Kontroll-, Navigations- u. ä Instrumenten und Vorrichtungen	
26.52	Herstellung von Uhren	
<b>26.6</b>	<b>Herstellung von Bestrahlungs- und Elektrotherapiegeräten und elektromedizinischen Geräten</b>	<b>IG</b>
26.60	Herstellung von Bestrahlungs- und Elektrotherapiegeräten und elektromedizinischen Geräten	
<b>26.7</b>	<b>Herstellung von optischen und fotografischen Instrumenten und Geräten</b>	<b>GG</b>
26.70	Herstellung von optischen und fotografischen Instrumenten und Geräten	
<b>26.8</b>	<b>Herstellung von magnetischen und optischen Datenträgern</b>	<b>VO</b>
26.80	Herstellung von magnetischen und optischen Datenträgern	
27	<b>Herstellung von elektrischen Ausrüstungen</b>	
<b>27.1</b>	<b>Herstellung von Elektromotoren, Generatoren, Transformatoren, Elektrizitätsverteilungs- und -schalteinrichtungen</b>	<b>VO</b>
27.11	Herstellung von Elektromotoren, Generatoren und Transformatoren	
27.12	Herstellung von Elektrizitätsverteilungs- und -schalteinrichtungen	
<b>27.2</b>	<b>Herstellung von Batterien und Akkumulatoren</b>	<b>VO</b>
27.20	Herstellung von Batterien und Akkumulatoren	
<b>27.3</b>	<b>Herstellung von Kabeln und elektrischem Installationsmaterial</b>	<b>VO</b>
27.31	Herstellung von Glasfaserkabeln	
27.32	Herstellung von sonstigen elektronischen und elektrischen Drähten und Kabeln	
27.33	Herstellung von elektrischem Installationsmaterial	
<b>27.4</b>	<b>Herstellung von elektrischen Lampen und Leuchten</b>	<b>VO</b>
27.40	Herstellung von elektrischen Lampen und Leuchten	
<b>27.5</b>	<b>Herstellung von Haushaltsgeräten</b>	<b>GG</b>
27.51	Herstellung von elektrischen Haushaltsgeräten	
27.52	Herstellung von nicht elektrischen Haushaltsgeräten	
<b>27.9</b>	<b>Herstellung von sonstigen elektrischen Ausrüstungen und Geräten a. n. g.</b>	<b>VO</b>
27.90	Herstellung von sonstigen elektrischen Ausrüstungen und Geräten a. n. g.	
28	<b>Maschinenbau</b>	
<b>28.1</b>	<b>Herstellung von nicht wirtschaftszweigspezifischen Maschinen</b>	<b>IG</b>
28.11	Herstellung von Verbrennungsmotoren und Turbinen (ohne Motoren für Luft- und Straßenfahrzeuge)	
28.12	Herstellung von hydraulischen und pneumatischen Komponenten und Systemen	
28.13	Herstellung von Pumpen und Kompressoren a. n. g.	
28.14	Herstellung von Armaturen a. n. g.	
28.15	Herstellung von Lagern, Getrieben, Zahnrädern und Antriebselementen	



Noch: **Wirtschaftszweige des Verarbeitenden Gewerbes sowie  
des Bergbaus und der Gewinnung von Steinen und Erden**  
aus: **Klassifikation der Wirtschaftszweige Ausgabe 2008 (WZ 2008)**

Abteilung — Gruppe — Klasse	Bezeichnung	Haupt gruppe
noch: <b>Abschnitt C</b>	<b>Verarbeitendes Gewerbe</b>	
<b>28.2</b>	<b>Herstellung von sonstigen nicht wirtschaftszweigspezifischen Maschinen</b>	<b>IG</b>
28.21	Herstellung von Öfen und Brennern	
28.22	Herstellung von Hebezeugen und Fördermitteln	
28.23	Herstellung von Büromaschinen (ohne Datenverarbeitungsgeräte und periphere Geräte)	
28.24	Herstellung von handgeführten Werkzeugen mit Motorantrieb	
28.25	Herstellung von kälte- und lufttechnischen Erzeugnissen, nicht für den Haushalt	
28.29	Herstellung von sonstigen nicht wirtschaftszweigspezifischen Maschinen a. n. g.	
<b>28.3</b>	<b>Herstellung von land- und forstwirtschaftlichen Maschinen</b>	<b>IG</b>
28.30	Herstellung von land- und forstwirtschaftlichen Maschinen	
<b>28.4</b>	<b>Herstellung von Werkzeugmaschinen</b>	<b>IG</b>
28.41	Herstellung von Werkzeugmaschinen für die Metallbearbeitung	
28.49	Herstellung von sonstigen Werkzeugmaschinen	
<b>28.9</b>	<b>Herstellung von Maschinen für sonstige bestimmte Wirtschaftszweige</b>	<b>IG</b>
28.91	Herstellung von Maschinen für die Metallerzeugung, von Walzwerkeinrichtungen und Gießmaschinen	
28.92	Herstellung von Bergwerks-, Bau- und Baustoffmaschinen	
28.93	Herstellung von Maschinen für die Nahrungs- und Genussmittelerzeugung und die Tabakverarbeitung	
28.94	Herstellung von Maschinen für die Textil- und Bekleidungsherstellung und die Lederverarbeitung	
28.95	Herstellung von Maschinen für die Papiererzeugung und -verarbeitung	
28.96	Herstellung von Maschinen für die Verarbeitung von Kunststoffen und Kautschuk	
28.99	Herstellung von Maschinen für sonstige bestimmte Wirtschaftszweige a. n. g.	
<b>29</b>	<b>Herstellung von Kraftwagen und Kraftwagenteilen</b>	
<b>29.1</b>	<b>Herstellung von Kraftwagen und Kraftwagenmotoren</b>	<b>IG</b>
29.10	Herstellung von Kraftwagen und Kraftwagenmotoren	
<b>29.2</b>	<b>Herstellung von Karosserien, Aufbauten und Anhängern</b>	<b>IG</b>
29.20	Herstellung von Karosserien, Aufbauten und Anhängern	
<b>29.3</b>	<b>Herstellung von Teilen und Zubehör für Kraftwagen</b>	<b>IG</b>
29.31	Herstellung elektrischer und elektronischer Ausrüstungsgegenstände für Kraftwagen	
29.32	Herstellung von sonstigen Teilen und sonstigem Zubehör für Kraftwagen	
<b>30</b>	<b>Sonstiger Fahrzeugbau</b>	
<b>30.1</b>	<b>Schiff- und Bootsbau</b>	<b>IG</b>
30.11	Schiffbau (ohne Boots- und Yachtbau)	
30.12	Boots- und Yachtbau	
<b>30.2</b>	<b>Schienenfahrzeugbau</b>	<b>IG</b>
30.20	Schienenfahrzeugbau	

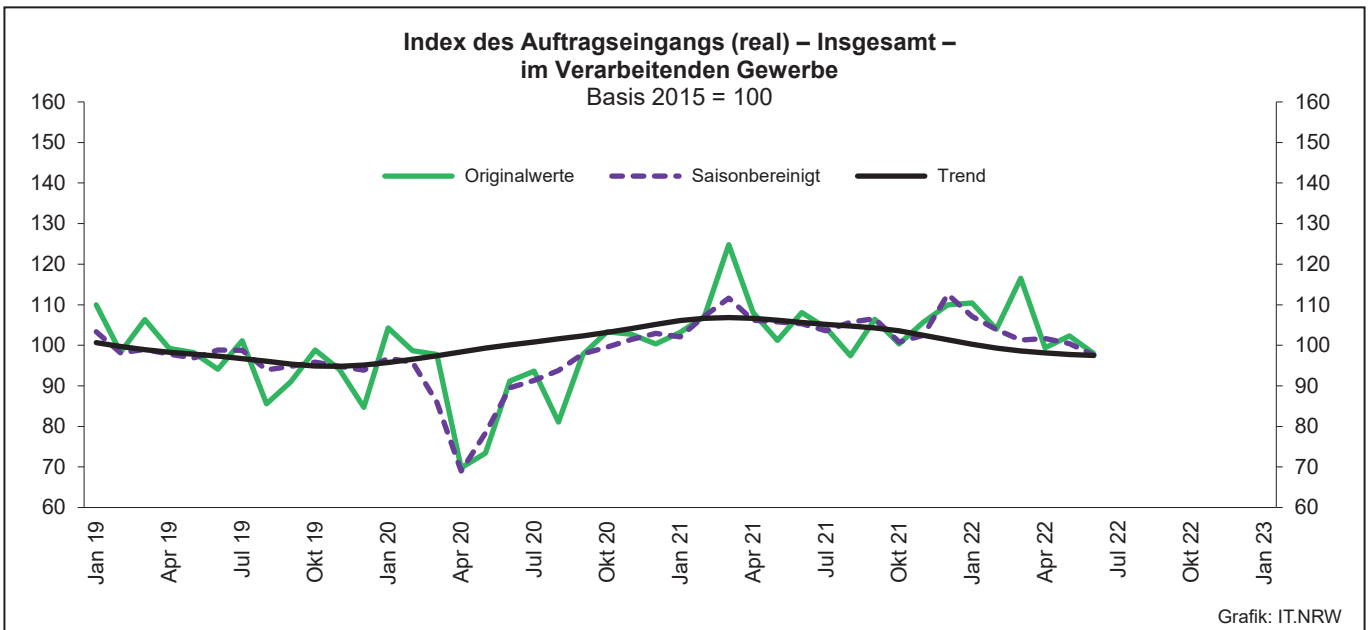
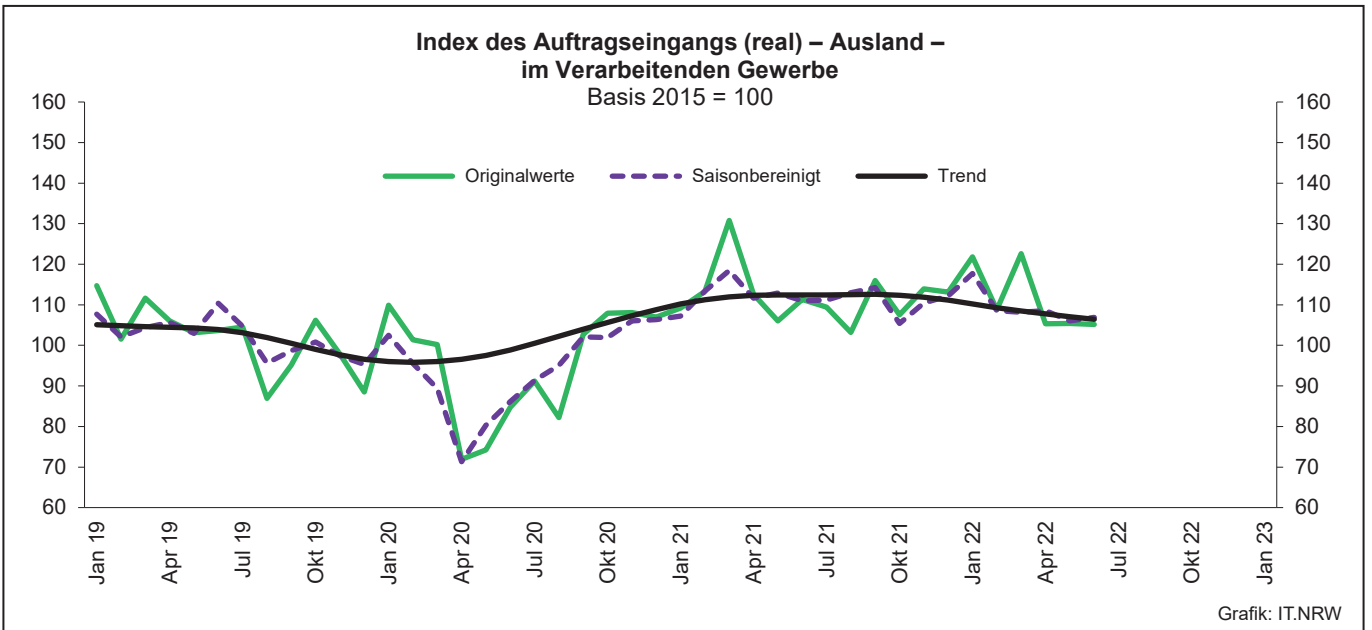
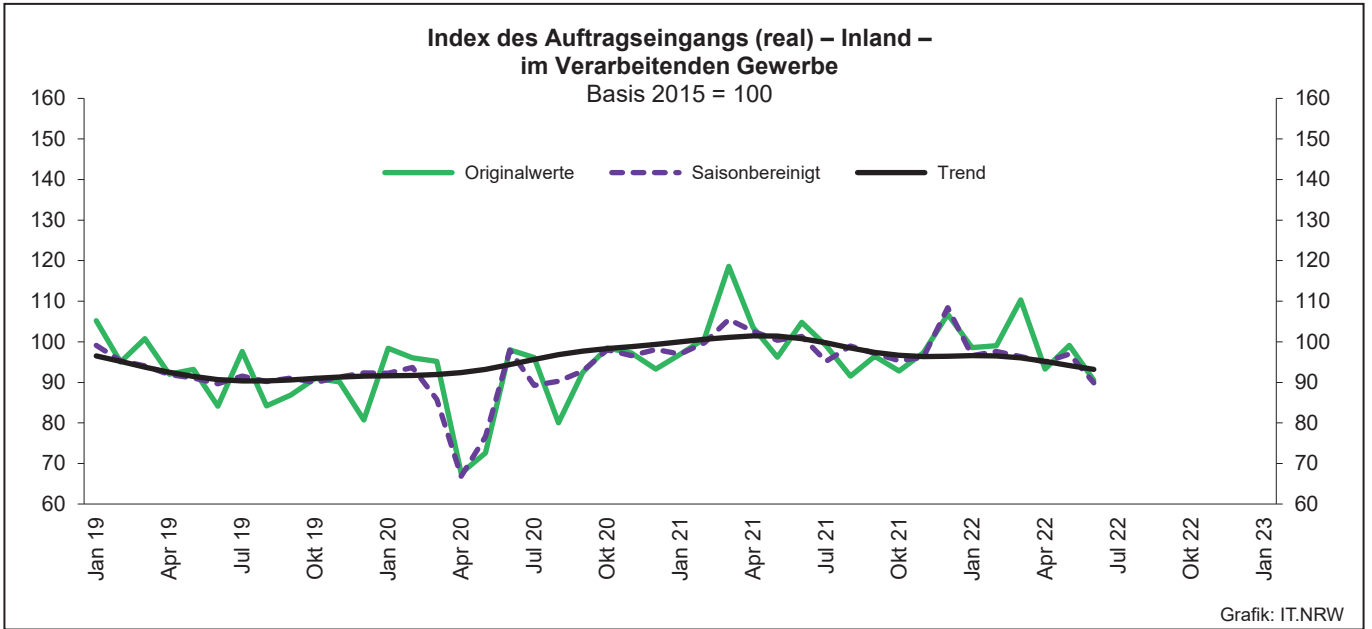
Noch: **Wirtschaftszweige des Verarbeitenden Gewerbes sowie  
des Bergbaus und der Gewinnung von Steinen und Erden**  
aus: **Klassifikation der Wirtschaftszweige Ausgabe 2008 (WZ 2008)**

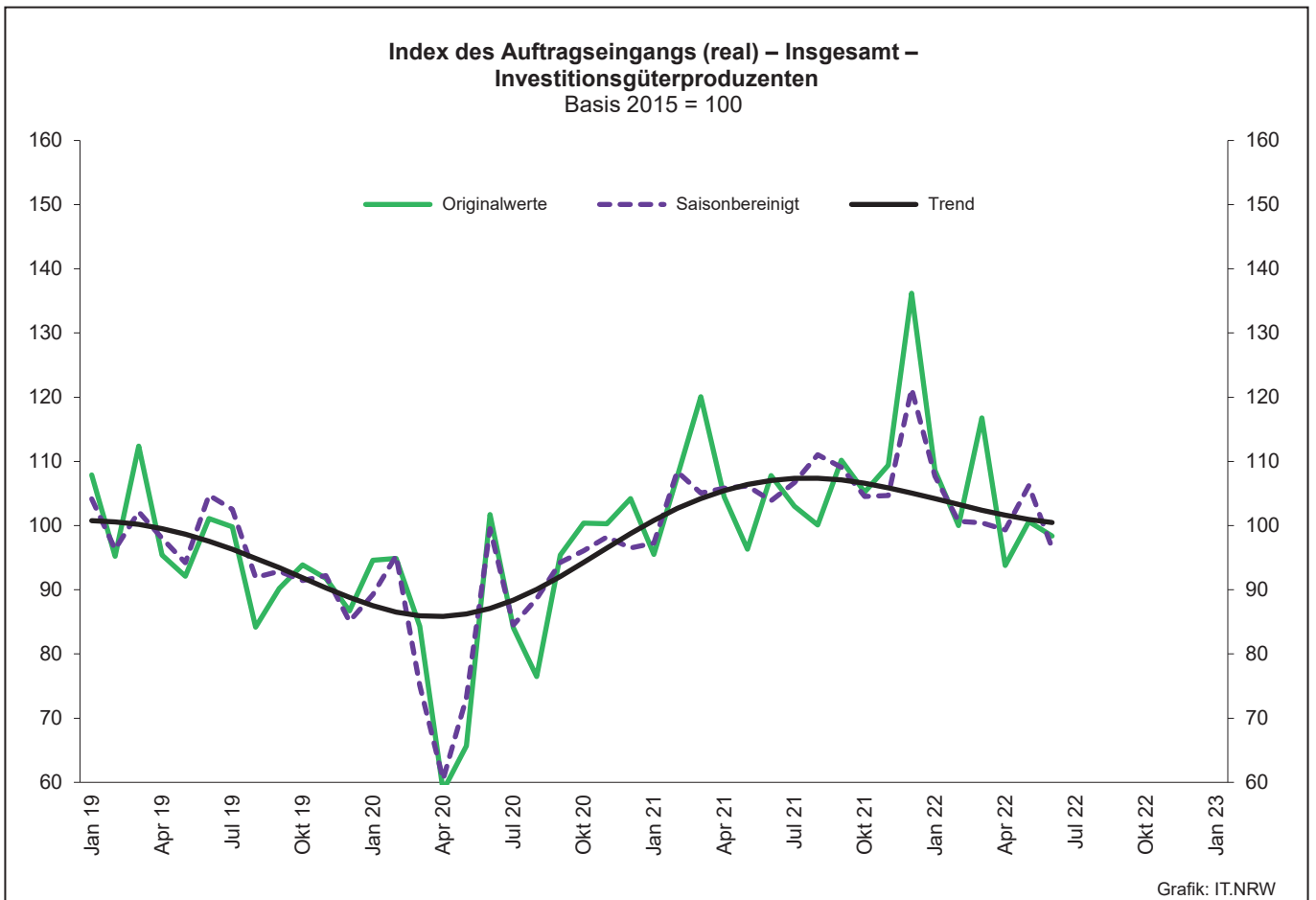
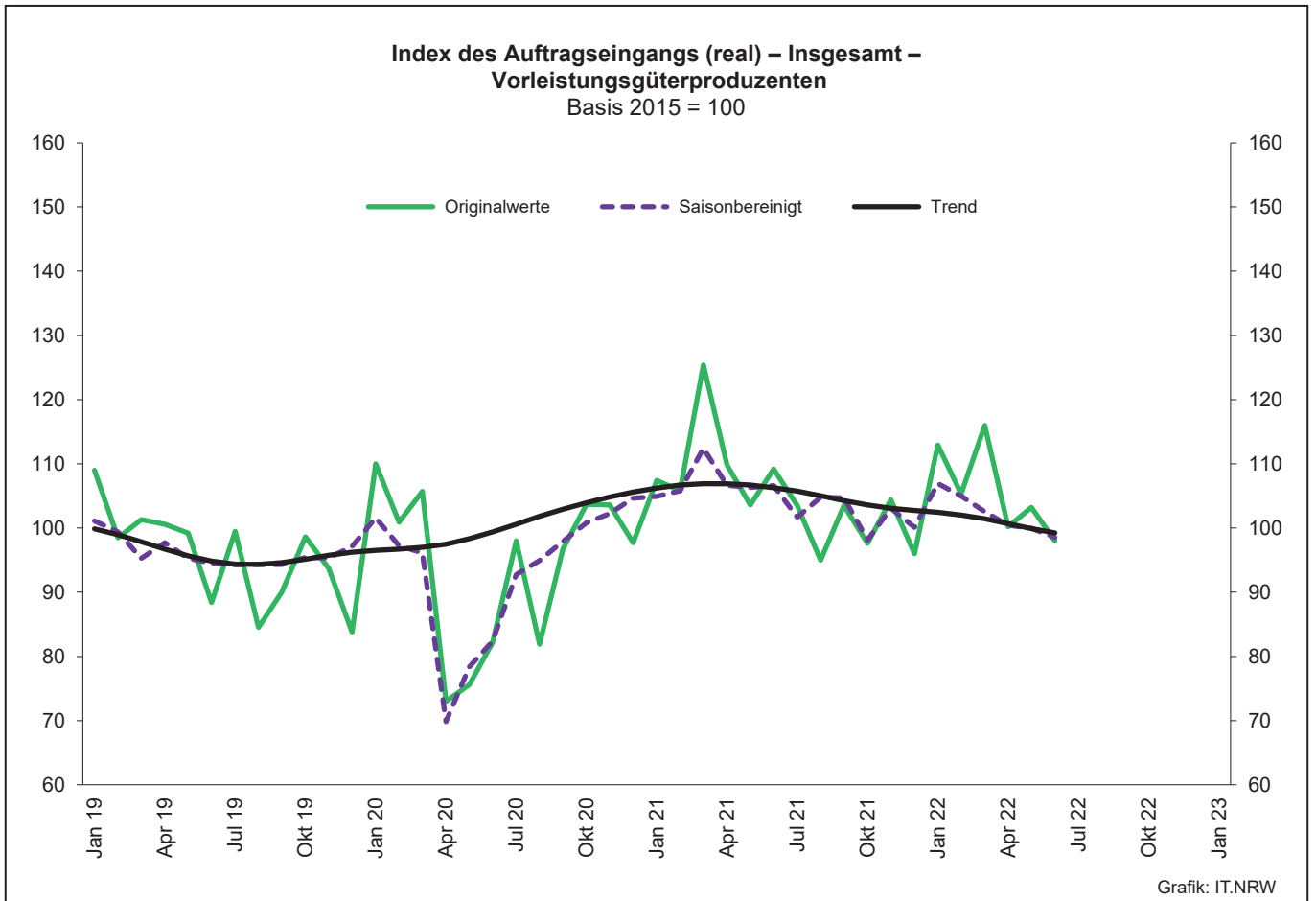
Abteilung — Gruppe — Klasse	Bezeichnung	Haupt gruppe
noch: <b>Abschnitt C</b>	<b>Verarbeitendes Gewerbe</b>	
<b>30.3</b>	<b>Luft- und Raumfahrzeugbau</b>	<b>IG</b>
30.30	Luft- und Raumfahrzeugbau	
<b>30.4</b>	<b>Herstellung von militärischen Kampffahrzeugen</b>	<b>IG</b>
30.40	Herstellung von militärischen Kampffahrzeugen	
<b>30.9</b>	<b>Herstellung von Fahrzeugen a. n. g.</b>	<b>GG</b>
30.91	Herstellung von Krafträdern	
30.92	Herstellung von Fahrrädern sowie von Behindertenfahrzeugen	
30.99	Herstellung von sonstigen Fahrzeugen a. n. g.	
<b>31</b>	<b>Herstellung von Möbeln</b>	
<b>31.0</b>	<b>Herstellung von Möbeln</b>	<b>GG</b>
31.01	Herstellung von Büro- und Ladenmöbeln	
31.02	Herstellung von Küchenmöbeln	
31.03	Herstellung von Matratzen	
31.09	Herstellung von sonstigen Möbeln	
<b>32</b>	<b>Herstellung von sonstigen Waren</b>	
<b>32.1</b>	<b>Herstellung von Münzen, Schmuck und ähnlichen Erzeugnissen</b>	<b>GG</b>
32.11	Herstellung von Münzen	
32.12	Herstellung von Schmuck, Gold- und Silberschmiedewaren (ohne Fantasieschmuck)	
32.13	Herstellung von Fantasieschmuck	
<b>32.2</b>	<b>Herstellung von Musikinstrumenten</b>	<b>GG</b>
32.20	Herstellung von Musikinstrumenten	
<b>32.3</b>	<b>Herstellung von Sportgeräten</b>	<b>VG</b>
32.30	Herstellung von Sportgeräten	
<b>32.4</b>	<b>Herstellung von Spielwaren</b>	<b>VG</b>
32.40	Herstellung von Spielwaren	
<b>32.5</b>	<b>Herstellung von medizinischen und zahnmedizinischen Apparaten und Materialien</b>	<b>IG</b>
32.50	Herstellung von medizinischen und zahnmedizinischen Apparaten und Materialien	
<b>32.9</b>	<b>Herstellung von Erzeugnissen a. n. g.</b>	<b>VG</b>
32.91	Herstellung von Besen und Bürsten	
32.99	Herstellung von sonstigen Erzeugnissen a. n. g.	
<b>33</b>	<b>Reparatur und Installation von Maschinen und Ausrüstungen</b>	
<b>33.1</b>	<b>Reparatur von Metallerzeugnissen, Maschinen und Ausrüstungen</b>	<b>IG</b>
33.11	Reparatur von Metallerzeugnissen	
33.12	Reparatur von Maschinen	
33.13	Reparatur von elektronischen und optischen Geräten	
33.14	Reparatur von elektrischen Ausrüstungen	
33.15	Reparatur und Instandhaltung von Schiffen, Booten und Yachten	
33.16	Reparatur und Instandhaltung von Luft- und Raumfahrzeugen	
33.17	Reparatur und Instandhaltung von Fahrzeugen a. n. g.	
33.19	Reparatur von sonstigen Ausrüstungen	
<b>33.2</b>	<b>Installation von Maschinen und Ausrüstungen a. n. g.</b>	<b>IG</b>
33.20	Installation von Maschinen und Ausrüstungen a. n. g.	

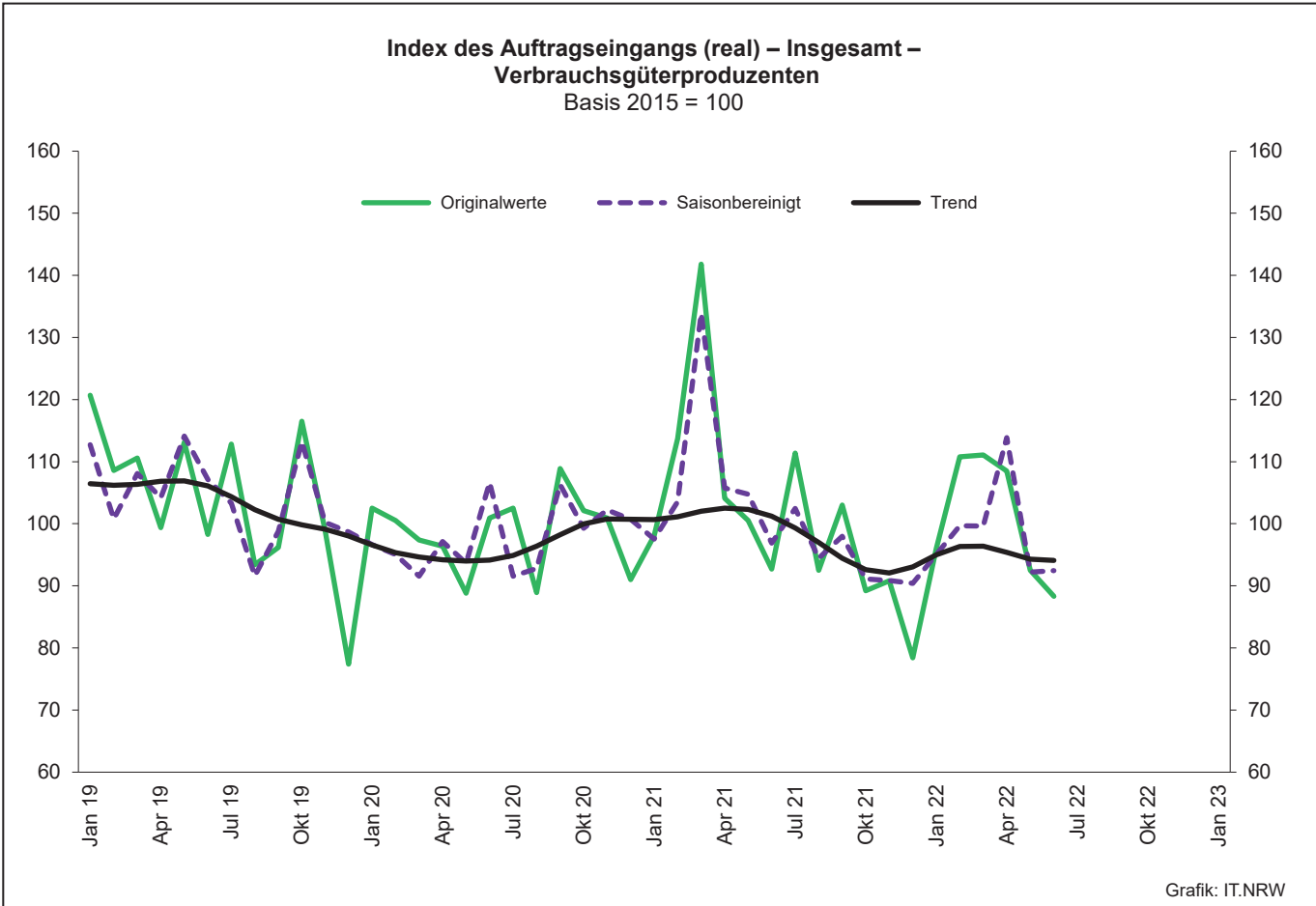
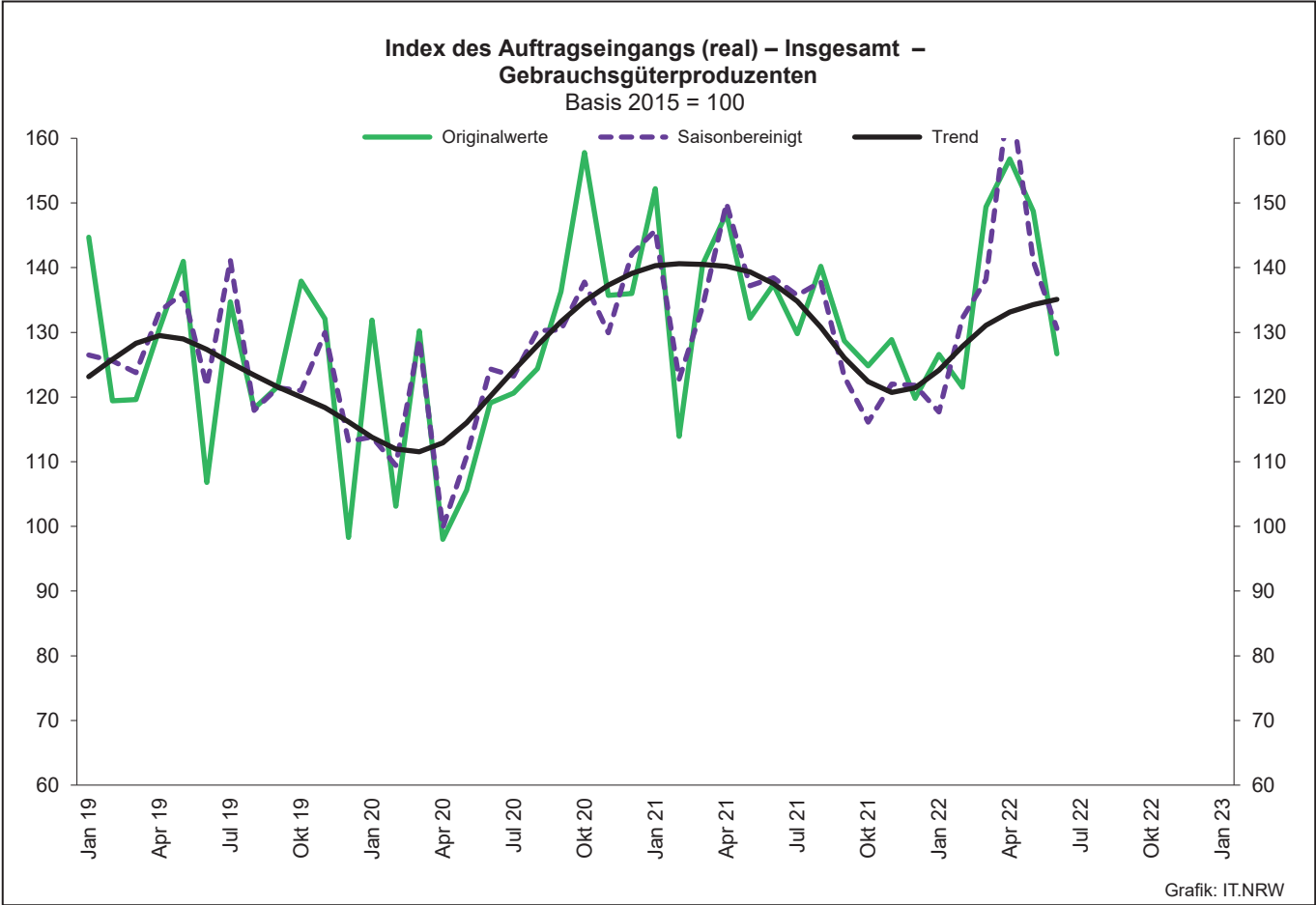
## 1. Übersicht über die wirtschaftliche Entwicklung in Nordrhein-Westfalen 2010 – 2022\*)

Jahr Monat	Auftrags- eingangs- index – real –	Produktions- index im Verarbeitenden Gewerbe <sup>1)</sup>	Betriebe	Beschäftigte	Gesamtumsatz	
					insgesamt	darunter Auslandsumsatz
	Basis 2015 = 100	Basis 2015 = 100	Anzahl		1 000 EUR	
<b>2010</b>	<b>104,3</b>	<b>99,4</b>	<b>9 570</b>	<b>1 170 672</b>	<b>315 394 766</b>	<b>131 253 761</b>
<b>2011</b>	<b>109,2</b>	<b>105,0</b>	<b>9 613</b>	<b>1 199 644</b>	<b>348 101 951</b>	<b>145 685 564</b>
<b>2012</b>	<b>102,8</b>	<b>103,6</b>	<b>9 928</b>	<b>1 218 009</b>	<b>342 530 278</b>	<b>143 654 684</b>
<b>2013</b>	<b>103,0</b>	<b>101,0</b>	<b>9 951</b>	<b>1 215 885</b>	<b>339 997 818</b>	<b>144 980 166</b>
<b>2014</b>	<b>101,6</b>	<b>101,0</b>	<b>10 038</b>	<b>1 219 747</b>	<b>337 697 507</b>	<b>145 613 125</b>
<b>2015</b>	<b>100,0</b>	<b>100,0</b>	<b>10 088</b>	<b>1 219 289</b>	<b>333 677 159</b>	<b>145 518 916</b>
<b>2016</b>	<b>99,7</b>	<b>99,9</b>	<b>10 116</b>	<b>1 215 293</b>	<b>331 932 762</b>	<b>146 221 556</b>
<b>2017</b>	<b>105,0</b>	<b>103,7</b>	<b>10 144</b>	<b>1 228 302</b>	<b>350 096 604</b>	<b>155 508 471</b>
<b>2018</b>	<b>102,9</b>	<b>102,8</b>	<b>10 289</b>	<b>1 258 506</b>	<b>357 840 066</b>	<b>158 669 920</b>
<b>2019</b>	<b>96,8</b>	<b>100,6</b>	<b>10 491</b>	<b>1 263 527</b>	<b>351 894 965</b>	<b>156 981 063</b>
<b>2020</b>	<b>92,8</b>	<b>92,6</b>	<b>10 559</b>	<b>1 229 362</b>	<b>321 698 223</b>	<b>140 708 765</b>
<b>2021</b>	<b>106,4</b>	<b>97,0r</b>	<b>10 413</b>	<b>1 225 428</b>	<b>356 852 281</b>	<b>158 486 545</b>
2020 <sup>2)</sup>						
Januar	104,3	93,4	5 126	1 091 072	25 770 313	11 803 768
Februar	98,7	100,7	5 171	1 089 931	25 379 788	11 820 411
März	97,7	98,1	5 208	1 090 327	27 085 506	12 375 718
April	69,8	84,6	5 206	1 083 112	20 450 138	9 029 242
Mai	73,4	88,0	5 200	1 077 666	20 725 083	9 332 937
Juni	91,2	91,9	5 191	1 075 188	23 409 185	10 758 447
Juli	93,6	84,4	5 182	1 071 549	24 157 401	11 030 185
August	81,1	87,1	5 178	1 072 607	22 057 292	9 712 318
September	97,7	94,7	5 175	1 073 082	26 319 212	12 315 316
Oktober	103,3	95,6	5 166	1 072 552	26 466 367	12 025 390
November	102,7	102,7	5 159	1 072 044	26 689 347	12 300 824
Dezember	100,3	90,2	5 153	1 067 318	24 683 958	11 747 164
2021 <sup>2)</sup>						
Januar	103,2	94,9	4 991	1 060 184	23 584 377	10 949 334
Februar	107,1	97,2	5 010	1 058 592	24 513 724	11 448 546
März	124,8	103,1	5 036	1 059 468	30 316 152	14 325 739
April	108,1	102,5	5 019	1 057 366	26 312 111	12 159 459
Mai	101,2	104,6	5 010	1 056 081	25 819 867	12 004 653
Juni	108,1	101,9	4 994	1 056 992	28 292 180	13 244 728
Juli	104,3	91,2	4 991	1 057 177	26 621 578	12 277 298
August	97,4	88,3	4 984	1 060 399	25 610 832	11 686 491
September	106,4	96,1	4 981	1 064 573	28 660 735	13 209 071
Oktober	100,3	97,1	4 973	1 063 287	27 483 885	12 387 325
November	105,7	100,7	4 970	1 063 978	29 459 055	13 610 111
Dezember	110,0	89,3	4 963	1 059 368	28 004 845	13 313 021
2022 <sup>2)</sup>						
Januar	110,4	91,4	4 858	1 055 577	27 851 359	12 708 028
Februar	104,0	98,6	4 978	1 062 626	28 991 952	13 709 714
März	116,5	98,6	4 988	1 061 830	34 565 844	16 069 252
April	99,4	99,2	4 994	1 060 905	29 955 564	13 746 270
Mai	102,3	97,6	4 989	1 060 533	31 917 375	14 473 959
Juni	98,0	102,0	4 984	1 062 160	32 693 050	15 242 030
Juli	...	...	...	...	...	...
August	...	...	...	...	...	...
September	...	...	...	...	...	...
Oktober	...	...	...	...	...	...
November	...	...	...	...	...	...
Dezember	...	...	...	...	...	...

\*) Bei den Jahreswerten beziehen sich alle Angaben auf Betriebe von Unternehmen mit im Allgemeinen 20 und mehr Beschäftigten. – 1) arbeitstäglich bereinigt  
– 2) Betriebe mit 50 und mehr tätigen Personen







## 2. Auftragseingangsindex im Verarbeitenden Gewerbe Nordrhein-Westfalens

## Nominalindex Inland

Systematik-Nr.	Wirtschaftszweig Hauptgruppe	Jahr 2021	Juni 2021	Mai 2022	Juni 2022	Veränderung gegenüber Vorjahres- monat in %
<b>Basis 2015 = 100</b>						
13	Herstellung von Textilien	95,8	108,4	100,0	95,8	-11,6
14	Herstellung von Bekleidung	97,3	54,2	74,2	97,4	+79,7
17	Herstellung von Papier, Pappe und Waren daraus	111,8	115,7	137,4	128,7	+11,2
20	Herstellung von chemischen Erzeugnissen	110,1	111,3	148,1	141,5	+27,1
20.1	Herstellung von chemischen Grundstoffen, Düngemitteln und Stickstoffverbindungen, Kunststoffen in Primärformen und synthetischem Kautschuk in Primärformen	114,9	115,2	164,6	156,9	+36,2
21	Herstellung von pharmazeutischen Erzeugnissen	61,6	60,1	60,3	58,1	-3,3
24	Metallerzeugung und -bearbeitung	113,1	117,9	140,4	123,3	+4,6
24.1	Erzeugung von Roheisen, Stahl und Ferrolegierungen	104,5	103,4	132,8	126,8	+22,6
24.4	Erzeugung und erste Bearbeitung von NE-Metallen	118,5	135,0	137,2	124,5	-7,8
24.5	Gießereien	99,8	103,8	157,7	108,5	+4,5
25	Herstellung von Metallerzeugnissen	113,1	126,2	139,9	122,7	-2,8
25.5	Herstellung von Schmiede-, Press-, Zieh- und Stanzteilen, gewalzten Ringen und pulvermetallurgischen Erzeugnissen	107,1	122,1	135,2	123,7	+1,3
25.7	Herstellung von Schneidwaren, Werkzeugen, Schließern und Beschlägen aus unedlen Metallen	98,4	103,4	102,1	94,5	-8,6
26	Herstellung von Datenverarbeitungsgeräten, elektronischen und optischen Erzeugnissen	148,2	137,8	163,1	147,9	+7,3
27	Herstellung von elektrischen Ausrüstungen	115,7	123,7	124,2	125,7	+1,6
27.1	Herstellung von Elektromotoren, Generatoren, Transformatoren, Elektrizitätsverteilungs- und -schalteinrichtungen	112,2	119,1	120,7	128,5	+7,9
28	Maschinenbau	117,2	119,0	134,6	118,6	-0,3
28.1	Herstellung von nicht wirtschaftszweigspezifischen Maschinen	110,8	117,9	126,4	109,9	-6,8
29	Herstellung von Kraftwagen und Kraftwagenteilen	113,5	112,8	101,6	90,4	-19,9
30	Sonstiger Fahrzeugbau	115,4	136,1	52,0	74,2	-45,5
<b>C</b>	<b>Verarbeitendes Gewerbe</b>	<b>112,9</b>	<b>117,3</b>	<b>131,3</b>	<b>120,4</b>	<b>+2,6</b>
	Vorleistungsgüterproduzenten	112,3	117,2	138,3	127,5	+8,8
	Investitionsgüterproduzenten	120,3	125,5	126,2	113,4	-9,6
	Gebrauchsgüterproduzenten	126,8	140,7	156,4	135,0	-4,1
	Verbrauchsgüterproduzenten	81,1	75,7	84,8	84,8	+12,0

## Noch: 2. Auftragseingangindex im Verarbeitenden Gewerbe Nordrhein-Westfalens

## Nominalindex Ausland

Systematik-Nr.	Wirtschaftszweig Hauptgruppe	Jahr 2021	Juni 2021	Mai 2022	Juni 2022	Veränderung gegenüber Vorjahres- monat in %
<b>Basis 2015 = 100</b>						
13	Herstellung von Textilien	107,6	107,1	104,2	115,0	+7,4
14	Herstellung von Bekleidung	81,2	39,7	47,5	75,9	+91,2
17	Herstellung von Papier, Pappe und Waren daraus	121,7	129,2	147,5	146,4	+13,3
20	Herstellung von chemischen Erzeugnissen	125,0	128,1	150,2	147,8	+15,4
20.1	Herstellung von chemischen Grundstoffen, Düngemitteln und Stickstoffverbindungen, Kunststoffen in Primärformen und synthetischem Kautschuk in Primärformen	126,5	130,3	159,2	159,9	+22,7
21	Herstellung von pharmazeutischen Erzeugnissen	142,6	126,0	141,8	118,7	-5,8
24	Metallerzeugung und -bearbeitung	139,0	139,4	153,6	147,8	+6,0
24.1	Erzeugung von Roheisen, Stahl und Ferrolegierungen	143,4	147,3	188,3	177,4	+20,4
24.4	Erzeugung und erste Bearbeitung von NE-Metallen	133,4	138,1	142,7	151,6	+9,8
24.5	Gießereien	110,6	107,7	128,9	128,1	+18,9
25	Herstellung von Metallerzeugnissen	119,3	140,3	135,0	131,9	-6,0
25.5	Herstellung von Schmiede-, Press-, Zieh- und Stanzteilen, gewalzten Ringen und pulvermetallurgischen Erzeugnissen	113,7	126,3	145,7	132,4	+4,8
25.7	Herstellung von Schneidwaren, Werkzeugen, Schlössern und Beschlägen aus unedlen Metallen	125,4	136,0	129,2	128,8	-5,3
26	Herstellung von Datenverarbeitungsgeräten, elektronischen und optischen Erzeugnissen	188,4	181,6	216,9	212,2	+16,9
27	Herstellung von elektrischen Ausrüstungen	115,5	121,1	126,4	126,7	+4,6
27.1	Herstellung von Elektromotoren, Generatoren, Transformatoren, Elektrizitätsverteilungs- und -schalteinrichtungen	114,2	112,7	125,4	145,5	+29,1
28	Maschinenbau	126,3	124,4	126,8	127,6	+2,6
28.1	Herstellung von nicht wirtschaftszweigspezifischen Maschinen	109,2	120,2	115,6	131,5	+9,4
29	Herstellung von Kraftwagen und Kraftwagenteilen	98,6	79,7	82,0	100,9	+26,6
30	Sonstiger Fahrzeugbau	44,9	25,2	51,2	31,3	+24,2
<b>C</b>	<b>Verarbeitendes Gewerbe</b>	<b>122,0</b>	<b>120,8</b>	<b>130,6</b>	<b>130,5</b>	<b>+8,0</b>
	Vorleistungsgüterproduzenten	128,3	132,1	149,0	147,2	+11,4
	Investitionsgüterproduzenten	112,8	107,6	108,9	113,3	+5,3
	Gebrauchsgüterproduzenten	147,1	144,4	169,9	145,7	+0,9
	Verbrauchsgüterproduzenten	128,1	115,1	123,2	113,9	-1,0



## Noch: 2. Auftragseingangindex im Verarbeitenden Gewerbe Nordrhein-Westfalens

## Nominalindex Insgesamt

Systematik-Nr.	Wirtschaftszweig Hauptgruppe	Jahr 2021	Juni 2021	Mai 2022	Juni 2022	Veränderung gegenüber Vorjahres- monat in %
<b>Basis 2015 = 100</b>						
13	Herstellung von Textilien	101,6	107,8	102,1	105,3	-2,3
14	Herstellung von Bekleidung	90,3	47,9	62,7	88,1	+83,9
17	Herstellung von Papier, Pappe und Waren daraus	115,7	121,0	141,5	135,7	+12,1
20	Herstellung von chemischen Erzeugnissen	118,4	120,6	149,3	145,0	+20,2
20.1	Herstellung von chemischen Grundstoffen, Düngemitteln und Stickstoffverbindungen, Kunststoffen in Primärformen und synthetischem Kautschuk in Primärformen	121,6	124,1	161,5	158,7	+27,9
21	Herstellung von pharmazeutischen Erzeugnissen	110,8	100,1	109,8	94,8	-5,3
24	Metallerzeugung und -bearbeitung	122,6	125,7	145,2	132,2	+5,2
24.1	Erzeugung von Roheisen, Stahl und Ferrolegierungen	114,8	115,0	147,5	140,1	+21,8
24.4	Erzeugung und erste Bearbeitung von NE-Metallen	124,6	136,3	139,5	135,4	-0,7
24.5	Gießereien	104,2	105,3	146,0	116,4	+10,5
25	Herstellung von Metallerzeugnissen	115,4	131,3	138,1	126,1	-4,0
25.5	Herstellung von Schmiede-, Press-, Zieh- und Stanzteilen, gewalzten Ringen und pulvermetallurgischen Erzeugnissen	109,6	123,6	139,1	126,9	+2,7
25.7	Herstellung von Schneidwaren, Werkzeugen, Schlössern und Beschlägen aus unedlen Metallen	110,3	117,8	114,0	109,5	-7,0
26	Herstellung von Datenverarbeitungsgeräten, elektronischen und optischen Erzeugnissen	170,3	161,8	192,7	183,3	+13,3
27	Herstellung von elektrischen Ausrüstungen	115,6	122,4	125,4	126,2	+3,1
27.1	Herstellung von Elektromotoren, Generatoren, Transformatoren, Elektrizitätsverteilungs- und -schalteinrichtungen	113,2	116,1	123,0	136,5	+17,6
28	Maschinenbau	122,9	122,3	129,7	124,2	+1,6
28.1	Herstellung von nicht wirtschaftszweigspezifischen Maschinen	109,9	119,2	120,3	122,1	+2,4
29	Herstellung von Kraftwagen und Kraftwagenteilen	104,5	92,6	89,6	96,8	+4,5
30	Sonstiger Fahrzeugbau	76,9	75,1	52,5	50,8	-32,4
<b>C</b>	<b>Verarbeitendes Gewerbe</b>	<b>117,5</b>	<b>119,0</b>	<b>131,0</b>	<b>125,5</b>	<b>+5,5</b>
	Vorleistungsgüterproduzenten	119,5	123,9	143,2	136,4	+10,1
	Investitionsgüterproduzenten	115,9	114,9	116,1	113,4	-1,3
	Gebrauchsgüterproduzenten	138,7	142,9	164,3	141,3	-1,1
	Verbrauchsgüterproduzenten	104,7	95,5	104,1	99,4	+4,1

## Noch: 2. Auftragseingangsindex im Verarbeitenden Gewerbe Nordrhein-Westfalens

## Realindex Inland

Systematik-Nr.	Wirtschaftszweig Hauptgruppe	Jahr 2021	Juni 2021	Mai 2022	Juni 2022	Veränderung gegenüber Vorjahres- monat in %
<b>Basis 2015 = 100</b>						
13	Herstellung von Textilien	91,2	103,6	86,4	82,8	-20,1
14	Herstellung von Bekleidung	92,4	51,3	68,4	91,6	+78,6
17	Herstellung von Papier, Pappe und Waren daraus	102,3	108,0	99,1	91,7	-15,1
20	Herstellung von chemischen Erzeugnissen	97,1	97,5	103,6	97,9	+0,4
20.1	Herstellung von chemischen Grundstoffen, Düngemitteln und Stickstoffverbindungen, Kunststoffen in Primärformen und synthetischem Kautschuk in Primärformen	100,0	98,7	111,2	105,0	+6,4
21	Herstellung von pharmazeutischen Erzeugnissen	58,2	56,7	55,9	54,0	-4,8
24	Metallerzeugung und -bearbeitung	88,1	92,5	80,4	69,9	-24,4
24.1	Erzeugung von Roheisen, Stahl und Ferrolegierungen	74,0	70,7	63,0	61,1	-13,6
24.4	Erzeugung und erste Bearbeitung von NE-Metallen	98,6	115,0	87,5	80,4	-30,1
24.5	Gießereien	93,0	96,9	128,9	86,2	-11,0
25	Herstellung von Metallerzeugnissen	101,4	113,8	109,3	95,1	-16,4
25.5	Herstellung von Schmiede-, Press-, Zieh- und Stanzteilen, gewalzten Ringen und pulvermetallurgischen Erzeugnissen	96,6	110,3	105,1	96,2	-12,8
25.7	Herstellung von Schneidwaren, Werkzeugen, Schlössern und Beschlägen aus unedlen Metallen	91,4	96,6	88,7	81,6	-15,5
26	Herstellung von Datenverarbeitungsgeräten, elektronischen und optischen Erzeugnissen	159,8	148,9	169,2	150,5	+1,1
27	Herstellung von elektrischen Ausrüstungen	107,2	115,4	106,2	106,5	-7,7
27.1	Herstellung von Elektromotoren, Generatoren, Transformatoren, Elektrizitätsverteilungs- und -schalteinrichtungen	103,4	110,7	102,5	108,5	-2,0
28	Maschinenbau	106,8	109,6	113,9	99,9	-8,9
28.1	Herstellung von nicht wirtschaftszweigspezifischen Maschinen	101,0	108,3	107,2	92,7	-14,4
29	Herstellung von Kraftwagen und Kraftwagenteilen	108,1	108,2	92,7	82,1	-24,1
30	Sonstiger Fahrzeugbau	107,9	128,3	46,9	67,5	-47,4
<b>C</b>	<b>Verarbeitendes Gewerbe</b>	<b>100,4</b>	<b>104,8</b>	<b>99,1</b>	<b>90,5</b>	<b>-13,6</b>
	Vorleistungsgüterproduzenten	97,4	101,9	97,1	89,0	-12,7
	Investitionsgüterproduzenten	110,8	116,6	107,3	96,1	-17,6
	Gebrauchsgüterproduzenten	117,4	130,6	136,3	116,4	-10,9
	Verbrauchsgüterproduzenten	76,6	71,9	73,0	73,0	+1,5

## Noch: 2. Auftragseingangindex im Verarbeitenden Gewerbe Nordrhein-Westfalens

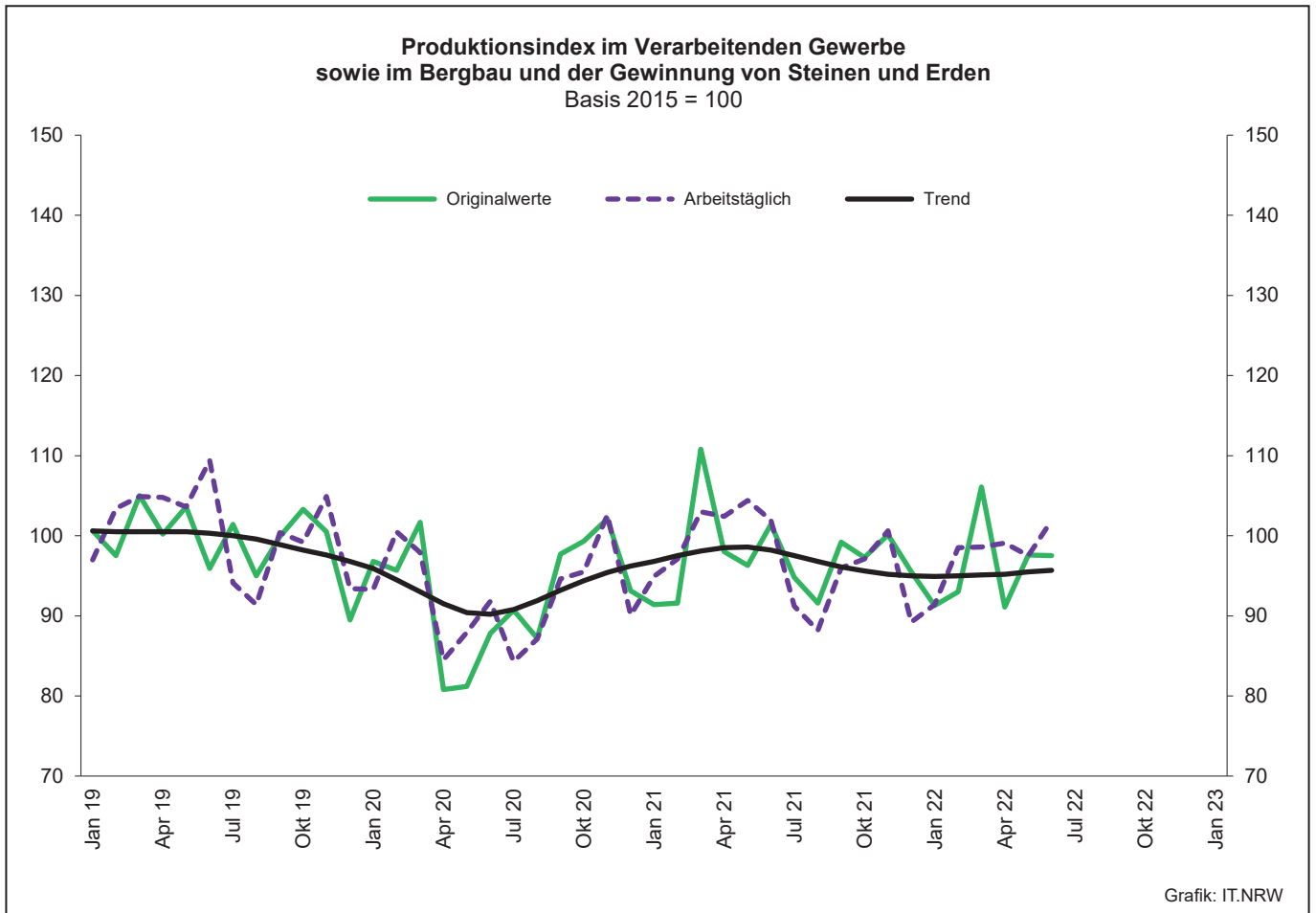
## Realindex Ausland

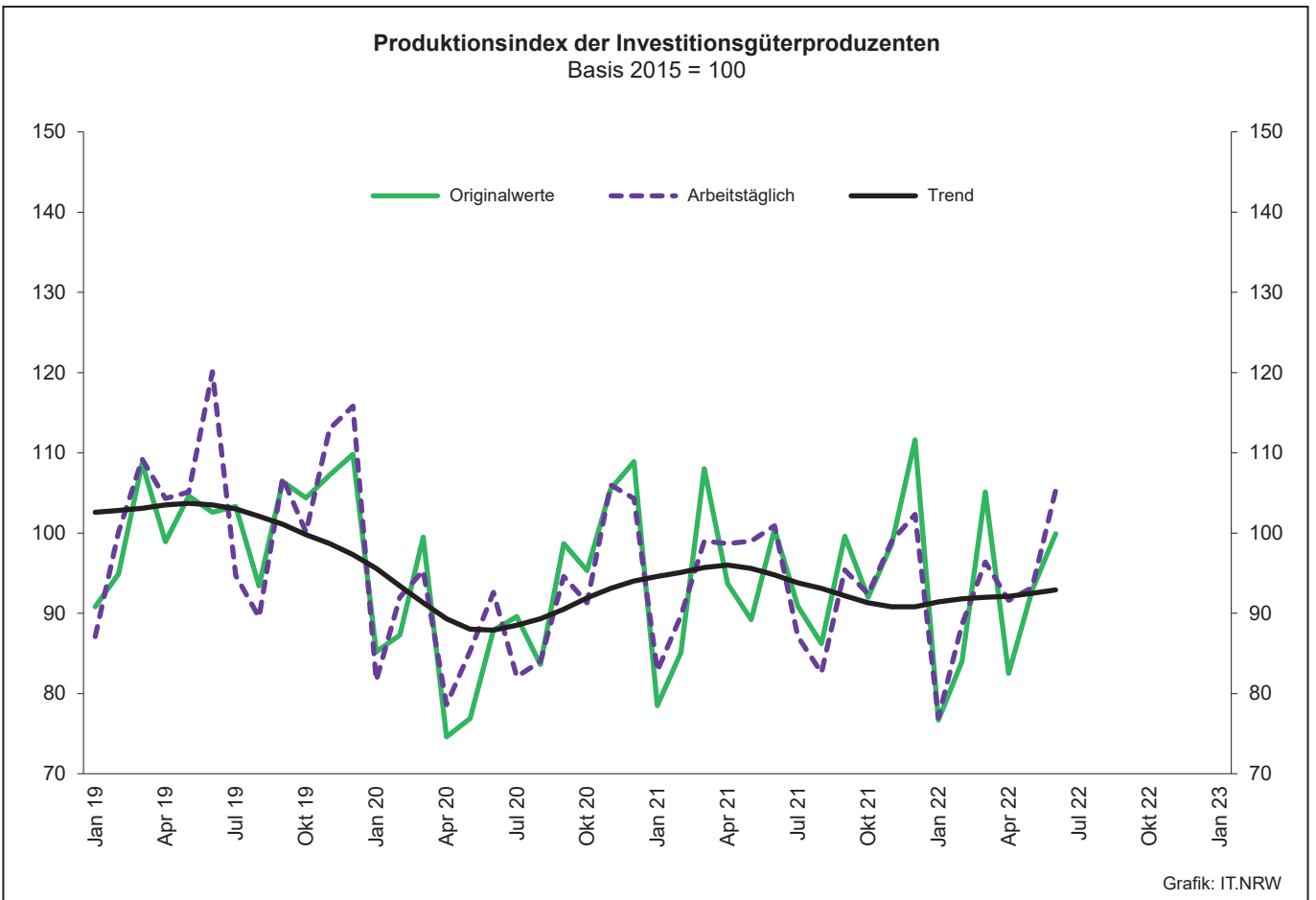
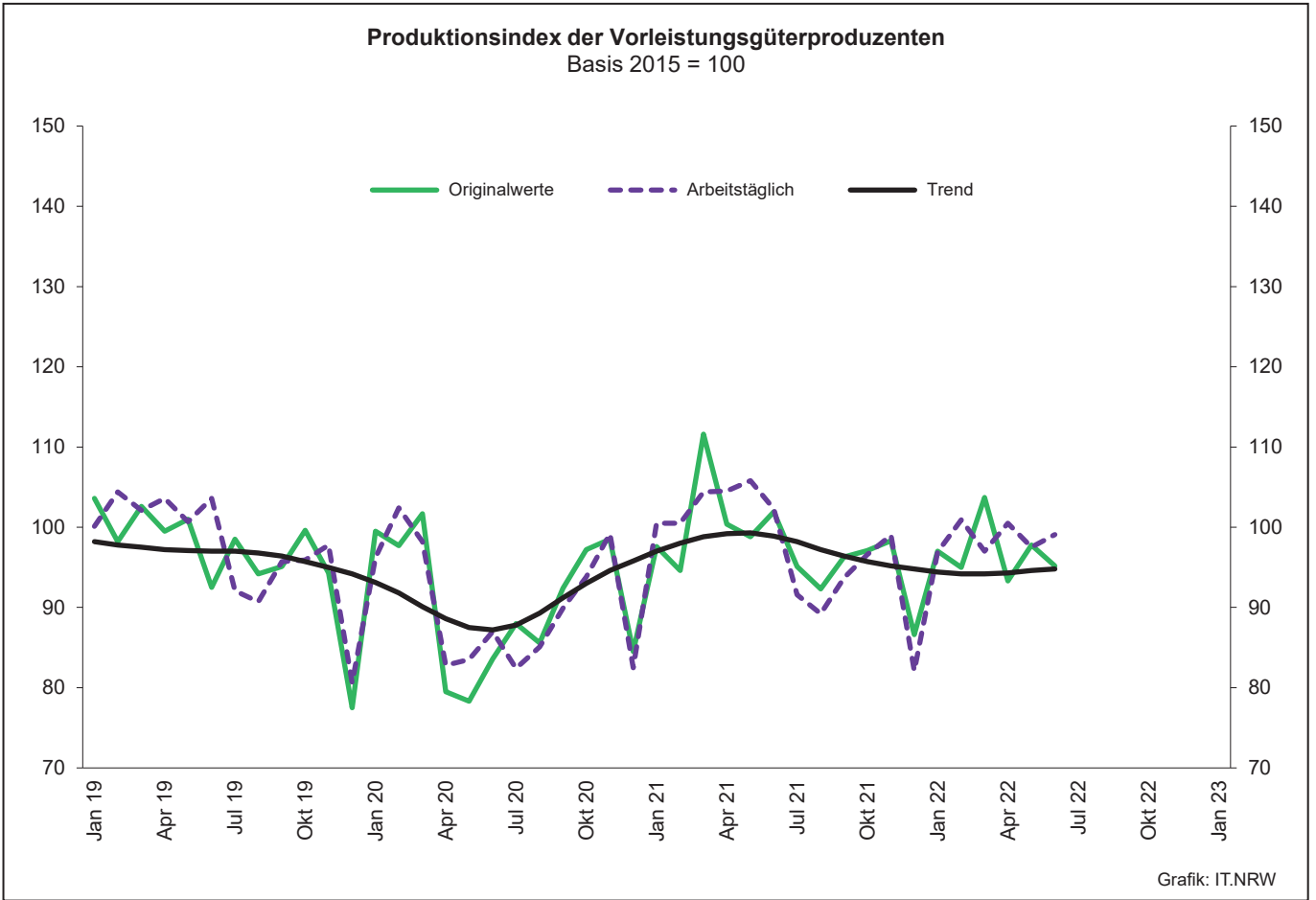
Systematik-Nr.	Wirtschaftszweig Hauptgruppe	Jahr 2021	Juni 2021	Mai 2022	Juni 2022	Veränderung gegenüber Vorjahres- monat in %
<b>Basis 2015 = 100</b>						
13	Herstellung von Textilien	104,5	104,9	93,0	102,0	-2,8
14	Herstellung von Bekleidung	77,1	37,3	42,3	70,1	+87,9
17	Herstellung von Papier, Pappe und Waren daraus	112,1	121,0	109,7	108,1	-10,7
20	Herstellung von chemischen Erzeugnissen	111,1	113,7	107,5	103,8	-8,7
20.1	Herstellung von chemischen Grundstoffen, Düngemitteln und Stickstoffverbindungen, Kunststoffen in Primärformen und synthetischem Kautschuk in Primärformen	110,2	113,3	108,3	106,7	-5,8
21	Herstellung von pharmazeutischen Erzeugnissen	143,5	127,0	134,7	112,9	-11,1
24	Metallerzeugung und -bearbeitung	111,8	112,1	92,0	89,9	-19,8
24.1	Erzeugung von Roheisen, Stahl und Ferrolegierungen	104,2	104,5	94,8	91,9	-12,1
24.4	Erzeugung und erste Bearbeitung von NE-Metallen	114,6	119,5	95,3	102,8	-14,0
24.5	Gießereien	93,1	90,1	91,2	90,6	+0,6
25	Herstellung von Metallerzeugnissen	108,6	128,6	110,5	107,1	-16,7
25.5	Herstellung von Schmiede-, Press-, Zieh- und Stanzteilen, gewalzten Ringen und pulvermetallurgischen Erzeugnissen	103,5	116,4	118,6	107,1	-8,0
25.7	Herstellung von Schneidwaren, Werkzeugen, Schließern und Beschlägen aus unedlen Metallen	115,4	125,7	112,2	110,4	-12,2
26	Herstellung von Datenverarbeitungsgeräten, elektronischen und optischen Erzeugnissen	211,4	203,5	229,9	226,9	+11,5
27	Herstellung von elektrischen Ausrüstungen	107,9	114,0	110,9	110,5	-3,1
27.1	Herstellung von Elektromotoren, Generatoren, Transformatoren, Elektrizitätsverteilungs- und -schalteinrichtungen	102,5	101,9	106,6	123,6	+21,3
28	Maschinenbau	116,8	116,0	110,1	110,4	-4,8
28.1	Herstellung von nicht wirtschaftszweigspezifischen Maschinen	102,6	113,5	101,6	115,2	+1,5
29	Herstellung von Kraftwagen und Kraftwagenteilen	94,9	77,2	74,5	92,5	+19,8
30	Sonstiger Fahrzeugbau	44,1	24,7	46,8	28,6	+15,8
<b>C</b>	<b>Verarbeitendes Gewerbe</b>	<b>112,2</b>	<b>111,3</b>	<b>105,4</b>	<b>105,2</b>	<b>-5,5</b>
	Vorleistungsgüterproduzenten	114,4	118,1	110,6	108,9	-7,8
	Investitionsgüterproduzenten	106,0	101,7	96,0	100,0	-1,7
	Gebrauchsgüterproduzenten	144,3	142,3	157,5	134,0	-5,8
	Verbrauchsgüterproduzenten	126,0	113,6	112,1	103,5	-8,9

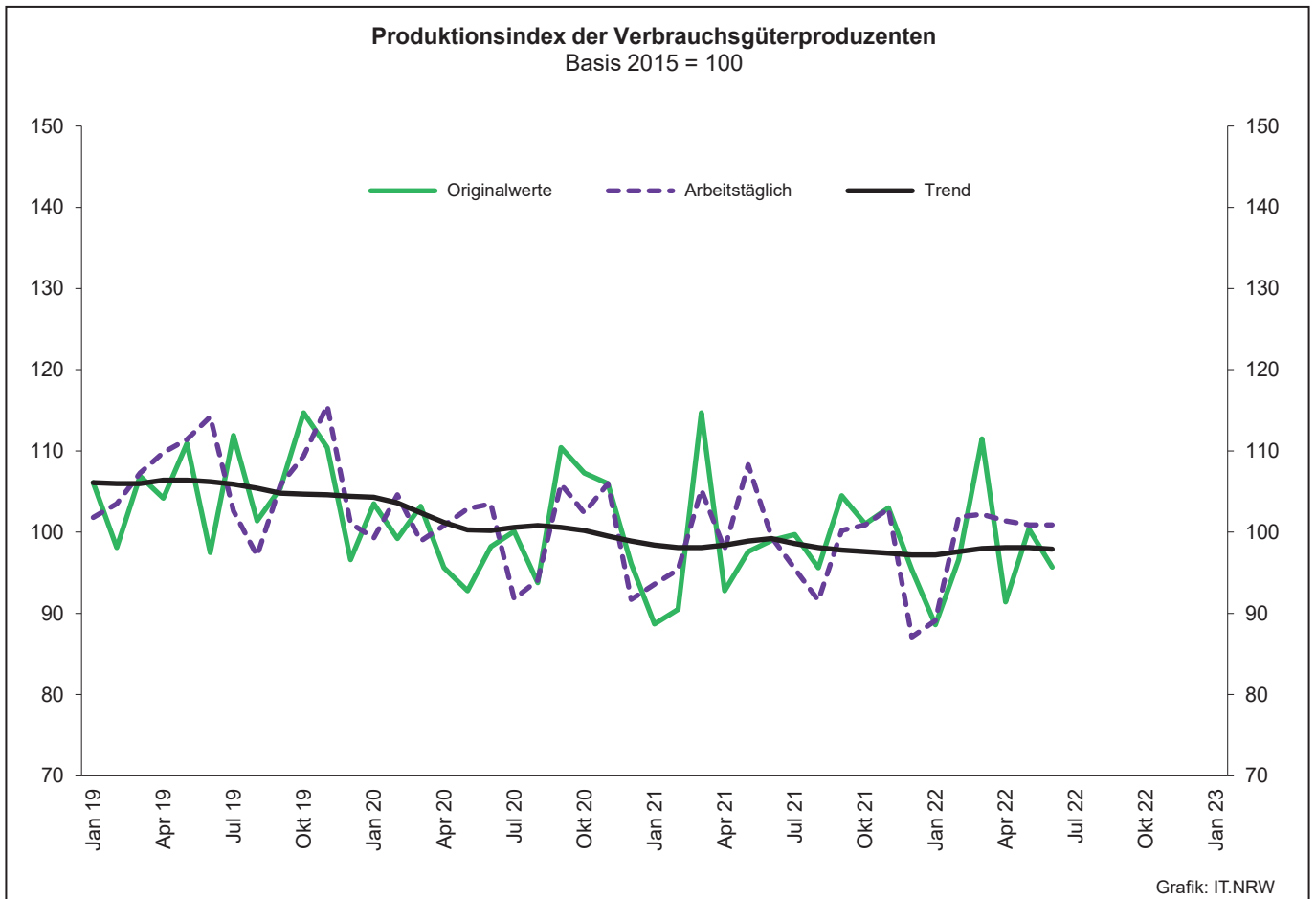
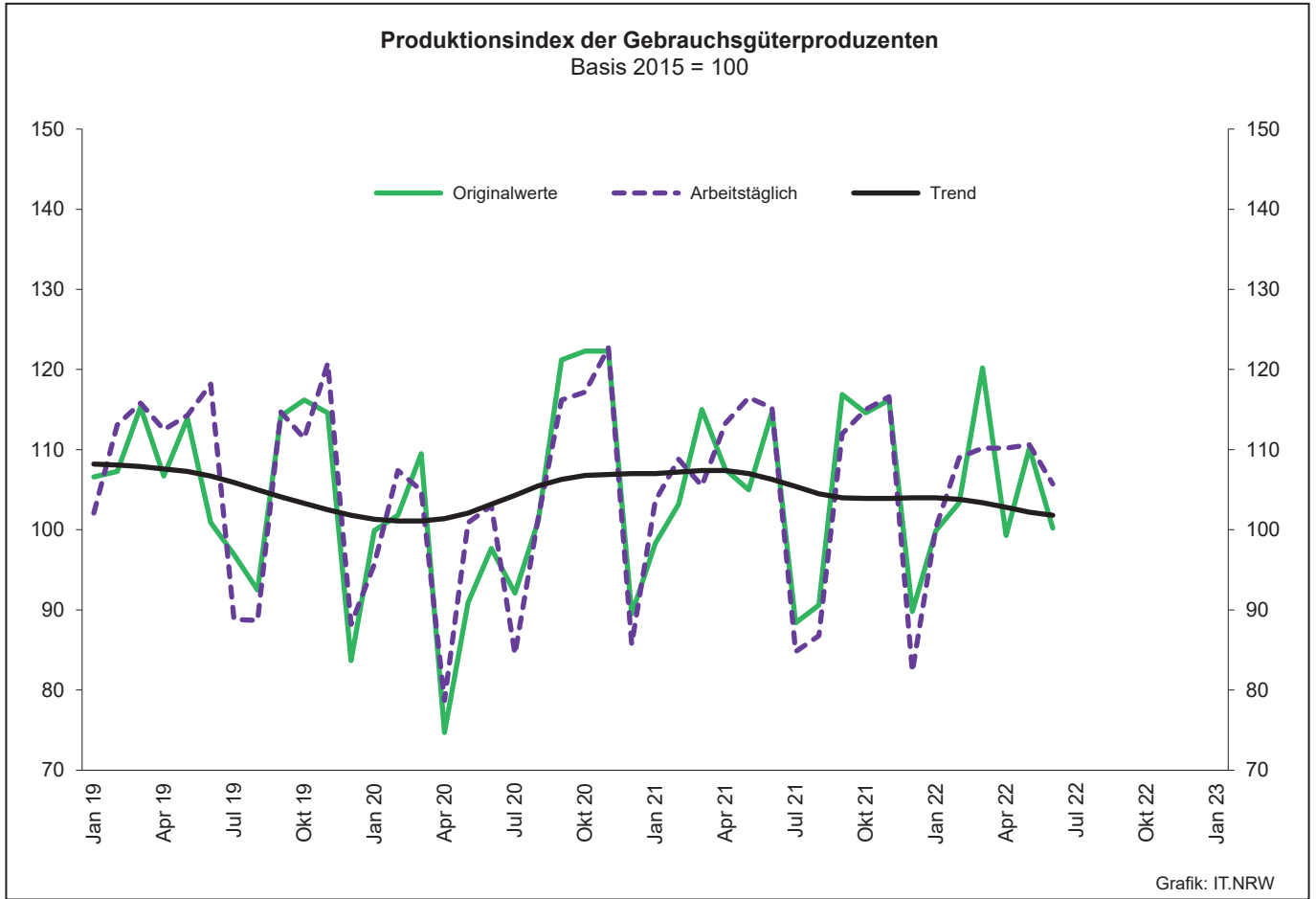
## Noch: 2. Auftragseingangindex im Verarbeitenden Gewerbe Nordrhein-Westfalens

## Realindex insgesamt

Systematik-Nr.	Wirtschaftszweig Hauptgruppe	Jahr 2021	Juni 2021	Mai 2022	Juni 2022	Veränderung gegenüber Vorjahres- monat in %
<b>Basis 2015 = 100</b>						
13	Herstellung von Textilien	97,4	103,8	89,4	91,9	-11,5
14	Herstellung von Bekleidung	85,8	45,3	57,1	82,3	+81,7
17	Herstellung von Papier, Pappe und Waren daraus	106,2	113,1	103,3	98,1	-13,3
20	Herstellung von chemischen Erzeugnissen	104,9	106,5	105,8	101,2	-5,0
20.1	Herstellung von chemischen Grundstoffen, Düngemitteln und Stickstoffverbindungen, Kunststoffen in Primärformen und synthetischem Kautschuk in Primärformen	106,0	107,2	109,5	106,0	-1,1
21	Herstellung von pharmazeutischen Erzeugnissen	110,0	99,4	103,7	89,7	-9,8
24	Metallerzeugung und -bearbeitung	96,8	99,6	84,7	77,2	-22,5
24.1	Erzeugung von Roheisen, Stahl und Ferrolegierungen	82,0	79,6	71,4	69,2	-13,1
24.4	Erzeugung und erste Bearbeitung von NE-Metallen	105,0	116,8	90,7	89,4	-23,5
24.5	Gießereien	93,0	94,2	113,7	88,0	-6,6
25	Herstellung von Metallerzeugnissen	104,0	119,2	109,8	99,5	-16,5
25.5	Herstellung von Schmiede-, Press-, Zieh- und Stanzteilen, gewalzten Ringen und pulvermetallurgischen Erzeugnissen	99,1	112,6	110,1	100,2	-11,0
25.7	Herstellung von Schneidwaren, Werkzeugen, Schlössern und Beschlägen aus unedlen Metallen	101,9	109,4	99,1	94,3	-13,8
26	Herstellung von Datenverarbeitungsgeräten, elektronischen und optischen Erzeugnissen	188,2	178,9	202,6	192,5	+7,6
27	Herstellung von elektrischen Ausrüstungen	107,5	114,7	108,6	108,5	-5,4
27.1	Herstellung von Elektromotoren, Generatoren, Transformatoren, Elektrizitätsverteilungs- und -schalteinrichtungen	103,1	106,6	104,4	115,5	+8,3
28	Maschinenbau	113,0	113,6	111,5	106,4	-6,3
28.1	Herstellung von nicht wirtschaftszweigspezifischen Maschinen	101,9	111,2	104,0	105,4	-5,2
29	Herstellung von Kraftwagen und Kraftwagenteilen	100,1	89,4	81,7	88,4	-1,1
30	Sonstiger Fahrzeugbau	72,5	70,9	46,8	46,0	-35,1
<b>C</b>	<b>Verarbeitendes Gewerbe</b>	<b>106,4</b>	<b>108,1</b>	<b>102,3</b>	<b>98,0</b>	<b>-9,3</b>
	Vorleistungsgüterproduzenten	105,1	109,2	103,2	98,0	-10,3
	Investitionsgüterproduzenten	108,0	107,8	100,6	98,4	-8,7
	Gebrauchsgüterproduzenten	133,1	137,4	148,7	126,7	-7,8
	Verbrauchsgüterproduzenten	101,4	92,7	92,5	88,3	-4,7







### 3. Produktionsindex\*) im Verarbeitenden Gewerbe sowie im Bergbau und in der Gewinnung von Steinen und Erden Nordrhein-Westfalens

Systematik-Nr.	Wirtschaftszweig Hauptgruppe	Ge- wichtung	Jahr	Juni	Mai	Juni	Veränderung Juni 2022 gegenüber Juni 2021
		%	2021		2022		%
<b>Basis 2015 = 100</b>							
<b>B</b>	<b>Bergbau und Gewinnung von Steinen und Erden</b>	<b>0,3</b>	<b>76,0</b>	<b>82,2r</b>	<b>75,1</b>	<b>81,1</b>	<b>-1,3</b>
	darunter						
05	Kohlenbergbau	0,2	61,2	66,9	57,4	64,8	-3,1
08	Gewinnung von Steinen und Erden, sonstiger Bergbau	0,1	103,8	111,7r	110,7	115,1	+3,0
<b>C</b>	<b>Verarbeitendes Gewerbe</b>	<b>77,4</b>	<b>97,3</b>	<b>101,9r</b>	<b>97,6</b>	<b>102,0</b>	<b>+0,1</b>
	davon						
10	Herstellung von Nahrungs- und Futtermitteln	5,4	96,5	93,1r	98,2	97,9	+5,2
11	Getränkeherstellung	1,1	98,9	131,1r	119,0	134,3	+2,4
12	Tabakverarbeitung	0,1	107,2	108,5	107,5	123,0	+13,4
13	Herstellung von Textilien	0,8	91,2	100,0r	88,3	92,5	-7,5
14	Herstellung von Bekleidung	0,1	83,8	77,3r	93,4	92,8	+20,1
15	Herstellung von Leder, Lederwaren und Schuhen	0,1	128,9	139,9r	141,1	139,4	-0,4
16	Herstellung von Holz-, Flecht-, Korb- und Korkwaren (ohne Möbel)	0,7	106,8	129,6r	120,7	114,4	-11,7
17	Herstellung von Papier, Pappe und Waren daraus	1,9	100,2	104,0r	103,8	103,2	-0,8
18	Herstellung von Druckerzeugnissen; Vervielfältigung von bespielten Ton-, Bild- und Datenträgern	1,1	82,9	81,1	79,1	76,9	-5,2
19	Kokerei und Mineralölverarbeitung	2,5	106,0	102,2r	106,8	123,4	+20,7
20	Herstellung von chemischen Erzeugnissen	12,8	102,6	103,9r	97,1	97,4	-6,3
21	Herstellung von pharmazeutischen Erzeugnissen	2,1	116,2	111,6	116,1	108,9	-2,4
22	Herstellung von Gummi- und Kunststoffwaren	3,7	97,6	104,0r	99,8	101,2	-2,7
23	Herstellung von Glas- und Glaswaren, Keramik, Verarbeitung von Steinen und Erden	1,9	103,8	113,5r	109,2	109,3	-3,7
24	Metallerzeugung und -bearbeitung	9,3	86,4	92,1r	85,1	88,9	-3,5
25	Herstellung von Metallerzeugnissen	7,8	95,4	102,5r	98,4	99,7	-2,7
26	Herstellung von Datenverarbeitungsgeräten, elektronischen und optischen Erzeugnissen	1,8	141,1	151,5r	147,4	156,1	+3,0
27	Herstellung von elektrischen Ausrüstungen	4,5	94,2	98,7r	98,2	98,5	-0,2
28	Maschinenbau	10,7	96,2	101,2r	92,2	107,5	+6,2
29	Herstellung von Kraftwagen und Kraftwagenteilen	4,0	69,2	79,2r	76,8	85,7	+8,2
30	Sonstiger Fahrzeugbau	0,6	115,3	122,0r	132,0	130,2	+6,7
31	Herstellung von Möbeln	1,8	102,6	110,8r	107,6	105,9	-4,4
32	Herstellung von sonstigen Waren	0,5	115,0	116,7r	117,8	125,6	+7,6
33	Reparatur und Instandhaltung von Maschinen und Ausrüstungen	2,2	100,1	108,8r	94,4	108,5	-0,3
<b>B - C</b>	<b>Verarbeitendes Gewerbe sowie Bergbau und Gewinnung von Steinen und Erden</b>	<b>77,7</b>	<b>97,2</b>	<b>101,9r</b>	<b>97,5</b>	<b>101,9</b>	<b>-</b>
<b>B - D, F</b>	<b>Produzierendes Gewerbe (einschl. Bau und Energie)</b>	<b>100</b>	<b>99,1</b>	<b>103,7r</b>	<b>100,1</b>	<b>104,3</b>	<b>+0,6</b>
	Vorleistungsgüterproduzenten	40,7	97,5	102,3r	97,5	99,1	-3,1
	Investitionsgüterproduzenten	20,2	94,1	100,9r	93,2	105,3	+4,4
	Gebrauchsgüterproduzenten	2,7	105,0	115,2r	110,6	105,7	-8,2
	Verbrauchsgüterproduzenten	11,3	98,2	99,4	100,9	100,9	+1,5
	Energie	10,5	74,0	70,1r	67,9	79,0	+12,7

\*) von arbeitstäglichen Schwankungen bereinigt



#### 4. Betriebe, Beschäftigte, geleistete Arbeitsstunden, Entgelte und Umsatz in Nordrhein-Westfalen nach Wirtschaftszweigen

Systematik-Nr.	Wirtschaftszweig a = Juni 2022 b = Veränderung gegenüber gleichem Vorjahreszeitraum in %		Betriebe	Beschäftigte	Geleistete Arbeits- stunden	Entgelte	Gesamtumsatz	
							insgesamt	darunter Auslands- umsatz
			Anzahl		1 000		1 000 EUR	
B	Bergbau und Gewinnung von Steinen und Erden	a	22	.	.	.	.	.
		b	-	.	.	.	.	.
05	Kohlenbergbau	a	7	.	.	.	.	.
		b	-	.	.	.	.	.
06	Gewinnung von Erdöl und Erdgas	a	-	-	-	-	-	-
		b	-	-	-	-	-	-
07	Erzbergbau	a	1	.	.	.	.	.
		b	-	.	.	.	.	.
08	Gewinnung von Steinen und Erden, sonstiger Bergbau	a	14	2 420	299	12 950	46 844	10 057
		b	-	+3,7	.	.	.	.
09	Erbringung von Dienstleistungen für den Bergbau und für die Gewinnung von Steinen und Erden	a	-	-	-	-	-	-
		b	-	-	-	-	-	-
C	Verarbeitendes Gewerbe	a	4 962	.	.	.	.	.
		b	-0,2	.	.	.	.	.
10	Herstellung von Nahrungs- und Futtermitteln	a	424	92 036	11 461	314 475	3 071 670	720 232
		b	+1,0	-0,1	-3,8	+5,3	+23,3	+20,6
10.1	Schlachten und Fleischverarbeitung	a	98	27 385	3 741	74 942	1 069 769	174 877
		b	+5,4	-	-2,0	+7,0	+35,0	+17,4
10.3	Obst- und Gemüseverarbeitung	a	32	6 574	828	25 864	288 226	61 292
		b	-3,0	+3,7	-	+4,0	+4,9	+7,5
10.5	Milchverarbeitung	a	20	3 604	450	17 126	266 153	76 296
		b	+11,1	+14,6	+6,3	+13,5	+31,2	+13,7
10.6	Mahl- und Schälmaschinen, Herstellung von Stärke und Stärkeerzeugnissen	a	13	.	.	.	145 640	50 521
		b	+8,3	.	.	.	+53,5	+56,2
10.7	Herstellung von Back- und Teigwaren	a	153	23 274	2 663	67 584	390 582	35 907
		b	-3,8	-5,0	-9,3	+3,2	+11,6	+20,9
10.8	Herstellung von sonstigen Nahrungsmitteln	a	76	25 452	2 998	102 225	623 438	222 867
		b	+2,7	+1,7	-2,9	+3,3	+11,7	+19,3
11	Getränkeherstellung	a	50	8 526	1 154	36 140	395 436	28 178
		b	-3,8	+1,7	+1,7	+4,6	+2,1	-11,3
12	Tabakverarbeitung	a	3	633	.	.	26 346	10 228
		b	-	+1,0	.	.	.	.
13	Herstellung von Textilien	a	104	14 633	1 790	58 742	285 743	151 790
		b	-1,9	-2,9	-6,7	+3,1	+0,8	+3,9
13.2	Weberei	a	19	2 734	317	11 865	65 016	.
		b	-	-7,5	-12,0	-2,0	+5,8	.
13.3	Veredlung von Textilien und Bekleidung	a	11	1 299	150	4 418	21 252	8 823
		b	-	-0,5	-6,2	-2,4	+3,4	-1,0
13.9	Herstellung von sonstigen Textilwaren	a	71	10 368	1 291	41 705	195 418	102 752
		b	-1,4	-1,6	-5,3	+5,6	-1,0	.
14	Herstellung von Bekleidung	a	18	4 591	.	.	69 340	26 103
		b	-10,0	+14,1	.	.	+3,8	+8,1
15	Herstellung von Leder, Lederwaren und Schuhen	a	12	.	229	5 920	.	.
		b	+9,1	.	+2,2	-0,3	.	.
16	Herstellung von Holz-, Flecht-, Korb- und Korkwaren (ohne Möbel)	a	78	12 782	1 661	53 493	366 787	106 820
		b	-1,3	+0,8	-5,2	+3,2	-3,1	-12,6
17	Herstellung von Papier, Pappe und Waren daraus	a	135	24 423	2 937	102 559	848 618	365 340
		b	+0,7	-0,5	-4,3	-0,3	+26,6	+33,2
17.1	Herstellung von Holz- und Zellstoff, Papier, Karton und Pappe	a	32	6 133	763	30 227	367 863	210 079
		b	+6,7	+1,7	-4,5	+1,3	+43,5	+52,4
17.2	Herstellung von Waren aus Papier, Karton und Pappe	a	103	18 290	2 174	72 332	480 756	155 261
		b	-1,0	-1,2	-4,2	-0,9	+16,0	+13,9
18	Herstellung von Druckerzeugnissen; Vervielfältigung von bespielten Ton-, Bild- und Datenträgern	a	100	13 889	1 608	49 612	231 445	31 941
		b	-6,5	-0,5	-14,6	+1,3	+16,0	+12,1

**Noch: 4. Betriebe, Beschäftigte, geleistete Arbeitsstunden, Entgelte und Umsatz  
in Nordrhein-Westfalen nach Wirtschaftszweigen**

Systematik-Nr.	Wirtschaftszweig a = Juni 2022 b = Veränderung gegenüber gleichem Vorjahreszeitraum in %		Betriebe	Beschäftigte	Geleistete Arbeits- stunden	Entgelte	Gesamtumsatz	
							insgesamt	darunter Auslands- umsatz
							Anzahl	
19	Kokerei und Mineralölverarbeitung	a	12	.	.	.	.	.
		b	-	.	.	.	.	.
20	Herstellung von chemischen Erzeugnissen	a	287	96 820	11 749	547 987	4 943 278	2 836 284
		b	-2,0	+1,7	-5,4	+7,2	+18,0	+10,4
20.1	Herstellung von chemischen Grundstoffen, Düngemitteln und Stickstoffverbindungen, Kunststoffen in Primärformen und synthetischem Kautschuk in Primärformen	a	127	55 044	6 613	334 073	3 319 562	1 901 303
		b	-0,8	+2,6	-4,7	+10,0	+26,7	+16,5
20.3	Herstellung von Anstrichmitteln, Druckfarben und Kitten	a	37	.	.	43 269	311 571	161 772
		b	-2,6	.	.	+4,3	+3,7	+6,9
20.4	Herstellung von Seifen, Wasch-, Reinigungs- und Körperpflegemitteln sowie von Duftstoffen	a	46	17 141	1 995	.	502 082	181 445
		b	-4,2	+2,2	-4,8	.	+15,1	-0,3
20.5	Herstellung von sonstigen chemischen Erzeugnissen	a	71	12 822	1 742	67 182	504 383	297 421
		b	-	+0,5	-2,3	-1,7	+7,0	+10,8
21	Herstellung von pharmazeutischen Erzeugnissen	a	41	13 941	1 766	72 830	503 200	375 793
		b	-2,4	-4,3	-9,5	-7,2	+0,9	+2,6
22	Herstellung von Gummi- und Kunststoffwaren	a	419	68 918	8 849	273 295	1 413 657	597 628
		b	+1,7	+0,5	-3,5	+1,1	+9,2	+11,4
22.1	Herstellung von Gummiwaren	a	37	7 682	991	33 649	165 922	83 777
		b	-	-15,2	-17,8	-11,1	-10,7	-11,5
22.2	Herstellung von Kunststoffwaren	a	382	61 236	7 857	239 646	1 247 734	513 851
		b	+1,9	+2,9	-1,4	+3,1	+12,5	+16,3
23	Herstellung von Glas und Glaswaren, Keramik, Verarbeitung von Steinen und Erden	a	172	25 824	3 263	106 416	617 430	223 865
		b	-	-0,1	-4,1	-1,0	-4,3	+15,9
23.1	Herstellung von Glas und Glaswaren	a	51	9 601	1 207	35 909	185 685	83 300
		b	+4,1	+1,0	-4,8	+1,5	+15,6	+11,0
23.5	Herstellung von Zement, Kalk und gebranntem Gips	a	16	2 475	303	11 982	111 394	22 832
		b	-	+0,2	-1,1	-0,5	+21,4	+30,4
23.6	Herstellung von Erzeugnissen aus Beton, Zement und Gips	a	52	5 577	738	23 889	113 490	13 486
		b	+2,0	+3,0	-1,2	+4,9	-46,4	-6,5
23.9	Herstellung von Schleifkörpern und Schleifmitteln auf Unterlage sowie sonstigen Erzeugnissen aus nichtmetallischen Mineralien a. n. g.	a	21	3 984	452	18 176	102 685	46 791
		b	-4,5	.	.	-11,9	+7,3	+9,7
24	Metallerzeugung und -bearbeitung	a	300	95 188	10 855	459 984	4 224 852	1 719 308
		b	+2,4	+1,4	-4,3	-	+24,9	+28,6
24.2	Herstellung von Stahlrohren, Rohrform-, Rohrverschluss- und Rohrverbindungsstücken aus Stahl	a	45	13 059	1 417	71 160	383 932	228 964
		b	+4,7	-0,1	-5,0	+26,6	+20,3	+22,2
24.3	Sonstige erste Bearbeitung von Eisen und Stahl	a	81	12 528	1 515	61 855	657 153	278 133
		b	+5,2	+7,1	+0,4	-4,7	+30,6	+32,3
24.4	Erzeugung und erste Bearbeitung von NE-Metallen	a	61	18 671	2 163	92 340	1 076 575	452 937
		b	+1,7	+3,5	-4,0	+0,7	+13,7	+18,7
24.5	Gießereien	a	81	19 128	2 278	87 610	402 907	171 116
		b	-	+0,1	-3,9	+2,1	+14,7	+14,3
25	Herstellung von Metallerzeugnissen	a	896	133 147	15 903	573 983	2 678 284	1 052 732
		b	-0,1	-	-5,2	-1,5	+7,9	+10,9
25.1	Stahl- und Leichtmetallbau	a	149	19 864	2 492	86 224	424 462	96 959
		b	-3,2	-2,0	-8,2	-2,2	+1,8	+1,8
25.5	Herstellung von Schmiede-, Press-, Zieh- und Stanzteilen, gewalzten Ringen und pulvermetallurgischen Erzeugnissen	a	149	28 052	3 143	118 908	651 267	253 705
		b	-0,7	-3,3	-7,5	-3,6	+13,3	+11,2
25.6	Oberflächenveredlung und Wärmebehandlung; Mechanik a. n. g.	a	204	20 223	2 525	74 959	284 476	62 551
		b	+0,5	+1,6	-3,5	+1,6	+7,7	+12,9
25.7	Herstellung von Schneidwaren, Werkzeugen, Schlössern und Beschlägen aus unedlen Metallen	a	174	32 393	3 790	151 692	631 795	320 253
		b	-0,6	-0,5	-5,3	-2,5	+1,5	+3,5
25.9	Herstellung von sonstigen Metallwaren	a	188	28 912	3 493	125 834	611 961	277 473
		b	+4,4	+5,2	-0,8	+2,3	+12,5	+20,0

**Noch: 4. Betriebe, Beschäftigte, geleistete Arbeitsstunden, Entgelte und Umsatz  
in Nordrhein-Westfalen nach Wirtschaftszweigen**

Systematik-Nr.	Wirtschaftszweig a = Juni 2022 b = Veränderung gegenüber gleichem Vorjahreszeitraum in %		Betriebe	Beschäftigte	Geleistete Arbeits- stunden	Entgelte	Gesamtumsatz	
							insgesamt	darunter Auslands- umsatz
			Anzahl		1 000		1 000 EUR	
26	Herstellung von Datenverarbeitungsgeräten, elektronischen und optischen Erzeugnissen	a	172	37 579	4 701	201 074	975 424	600 180
		b	+3,0	+6,9	-1,6	-	+15,8	+20,5
26.3	Herstellung von Geräten und Einrichtungen der Telekommunikationstechnik	a	19	4 175	496	23 422	123 068	58 689
		b	+11,8	+11,7	+7,5	+4,4	+41,5	+84,2
26.5	Herstellung von Mess-, Kontroll-, Navigations- u. ä. Instrumenten und Vorrichtungen; Herstellung von Uhren	a	89	15 809	2 019	78 262	255 154	148 661
		b	+1,1	+10,1	+2,9	+2,0	+8,7	+7,8
27	Herstellung von elektrischen Ausrüstungen	a	283	80 493	9 504	404 516	1 993 516	1 083 185
		b	-2,1	+1,7	-4,4	-4,4	+4,9	+9,6
27.1	Herstellung von Elektromotoren, Generatoren, Transformatoren, Elektrizitätsverteilungs- und -schaltanlagen	a	105	22 267	2 784	116 114	517 943	267 493
		b	-4,5	+2,3	-3,7	+4,4	+7,7	+10,9
27.3	Herstellung von Kabeln und elektrischem Installations- material	a	61	25 931	3 033	132 750	671 060	370 652
		b	-	+1,8	-4,9	-2,7	+13,6	+21,9
27.4	Herstellung von elektrischen Lampen und Leuchten	a	39	6 526	.	.	148 612	64 611
		b	-2,5	-1,9	.	.	-3,3	-7,1
27.5	Herstellung von Haushaltsgeräten	a	17	.	1 700	71 797	469 343	292 051
		b	-	.	-1,6	-21,4	.	.
28	Maschinenbau	a	808	173 872	20 895	901 322	4 259 944	2 788 982
		b	+0,1	+1,0	-4,2	-1,5	+13,3	+18,0
28.1	Herstellung von nicht wirtschaftszweigspezifischen Maschinen	a	201	57 692	6 690	300 539	1 434 651	866 517
		b	-0,5	+0,6	-6,7	-0,2	+7,0	+11,8
28.4	Herstellung von Werkzeugmaschinen	a	74	13 908	1 682	73 568	271 587	166 619
		b	-	+2,5	-1,7	+2,6	+44,2	+52,1
28.9	Herstellung von Maschinen für sonstige bestimmte Wirtschaftszweige	a	255	45 333	5 569	239 254	1 218 325	926 679
		b	+0,8	-0,5	-2,7	-1,6	+31,3	+42,7
29	Herstellung von Kraftwagen und Kraftwagenteilen	a	162	71 600	8 816	389 456	2 789 135	1 672 178
		b	-1,2	-0,9	+1,2	-4,3	+17,9	+11,5
29.1	Herstellung von Kraftwagen und Kraftwagenmotoren	a	7	23 440	3 121	136 064	1 577 936	1 069 586
		b	+16,7	+6,2	+26,6	-0,7	+20,2	+14,6
29.2	Herstellung von Karosserien, Aufbauten und Anhängern	a	39	10 641	1 220	54 213	360 361	208 842
		b	-	+5,0	-3,4	-0,2	+10,5	+15,9
29.3	Herstellung von Teilen und Zubehör für Kraftwagen	a	116	37 519	4 474	199 179	850 837	393 750
		b	-2,5	-6,4	-10,2	-7,6	+17,1	+2,1
30	Sonstiger Fahrzeugbau	a	34	8 621	1 052	39 779	369 757	101 522
		b	+9,7	+2,9	-8,8	+3,7	+7,6	-23,4
30.2	Schienenfahrzeugbau	a	13	.	.	.	.	.
		b	-	.	.	.	.	.
31	Herstellung von Möbeln	a	151	27 337	3 344	112 710	660 219	250 059
		b	-0,7	+1,8	-4,8	+3,0	+1,4	-0,2
32	Herstellung von sonstigen Waren	a	82	11 873	2 474	53 542	196 884	67 068
		b	+1,2	+5,6	+65,9	+7,6	+4,1	+31,1
32.4	Herstellung von Spielwaren	a	5	1 485	171	4 231	.	.
		b	-	-1,7	-21,9	+1,3	.	.
32.5	Herstellung von medizinischen und zahnmedizinischen Apparaten und Materialien	a	53	.	.	.	.	.
		b	-	.	.	.	.	.
33	Reparatur und Installation von Maschinen und Ausrüstungen	a	219	33 686	4 048	159 939	592 657	116 945
		b	-3,9	-6,2	-9,2	-3,2	+21,7	+35,0
33.1	Reparatur von Metallerzeugnissen, Maschinen und Ausrüstungen	a	126	21 691	2 553	105 860	372 326	67 221
		b	-5,3	-4,2	-6,3	-0,1	+37,1	+40,1
33.2	Installation von Maschinen und Ausrüstungen a. n. g.	a	93	11 995	1 495	54 079	220 331	49 725
		b	-2,1	-9,6	-13,7	-8,9	+2,2	+28,6
	<b>Insgesamt</b>	a	<b>4 984</b>	<b>1 062 160</b>	<b>129 964</b>	<b>4 994 758</b>	<b>32 693 050</b>	<b>15 242 030</b>
		b	<b>-0,2</b>	<b>+0,5</b>	<b>-3,7</b>	<b>-0,1</b>	<b>+15,6</b>	<b>+15,1</b>

## 5. Umsatz in Nordrhein-Westfalen nach Wirtschaftszweigen

Systematik-Nr.	Wirtschaftszweig a = Juni 2022 b = Veränderung gegenüber gleichem Vorjahreszeitraum in %		Gesamtumsatz	Auslandsumsatz		Anteil Auslandsumsatz am Gesamtumsatz (Exportquote)
				insgesamt	darunter Eurozone	
				1 000 EUR		
B	Bergbau und Gewinnung von Steinen und Erden	a	.	.	.	.
		b	.	.	.	x
05	Kohlenbergbau	a	.	.	.	.
		b	.	.	.	x
06	Gewinnung von Erdöl und Erdgas	a	–	–	–	–
		b	–	–	–	–
07	Erzbergbau	a	.	.	.	.
		b	.	.	.	x
08	Gewinnung von Steinen und Erden, sonstiger Bergbau	a	46 844	10 057	6 766	21,5
		b	.	.	.	x
09	Erbringung von Dienstleistungen für den Bergbau und für die Gewinnung von Steinen und Erden	a	–	–	–	–
		b	–	–	–	–
C	Verarbeitendes Gewerbe	a	.	.	.	.
		b	.	.	.	x
10	Herstellung von Nahrungs- und Futtermitteln	a	3 071 670	720 232	535 019	23,4
		b	+23,3	+20,6	+24,4	x
10.1	Schlachten und Fleischverarbeitung	a	1 069 769	174 877	145 142	16,3
		b	+35,0	+17,4	+27,0	x
10.3	Obst- und Gemüseverarbeitung	a	288 226	61 292	48 798	21,3
		b	+4,9	+7,5	+3,3	x
10.5	Milchverarbeitung	a	266 153	76 296	58 324	28,7
		b	+31,2	+13,7	+22,8	x
10.6	Mahl- und Schäl­mü­hlen, Herstellung von Stärke und Stärkeerzeugnissen	a	145 640	50 521	35 444	34,7
		b	+53,5	+56,2	+62,1	x
10.7	Herstellung von Back- und Teigwaren	a	390 582	35 907	25 623	9,2
		b	+11,6	+20,9	+22,4	x
10.8	Herstellung von sonstigen Nahrungsmitteln	a	623 438	222 867	148 360	35,7
		b	+11,7	+19,3	+20,2	x
11	Getränkeherstellung	a	395 436	28 178	13 954	7,1
		b	+2,1	–11,3	–21,0	x
12	Tabakverarbeitung	a	26 346	10 228	.	38,8
		b	.	.	.	x
13	Herstellung von Textilien	a	285 743	151 790	82 860	53,1
		b	+0,8	+3,9	+15,0	x
13.2	Weberei	a	65 016	.	23 218	.
		b	+5,8	.	+0,9	x
13.3	Veredlung von Textilien und Bekleidung	a	21 252	8 823	6 206	41,5
		b	+3,4	–1,0	–1,8	x
13.9	Herstellung von sonstigen Textilwaren	a	195 418	102 752	50 774	52,6
		b	–1,0	.	+25,3	x
14	Herstellung von Bekleidung	a	69 340	26 103	16 938	37,6
		b	+3,8	+8,1	+14,3	x
15	Herstellung von Leder, Lederwaren und Schuhen	a	.	.	.	.
		b	.	.	.	x
16	Herstellung von Holz-, Flecht-, Korb- und Korkwaren (ohne Möbel)	a	366 787	106 820	64 308	29,1
		b	–3,1	–12,6	–24,7	x
17	Herstellung von Papier, Pappe und Waren daraus	a	848 618	365 340	257 433	43,1
		b	+26,6	+33,2	+37,3	x
17.1	Herstellung von Holz- und Zellstoff, Papier, Karton und Pappe	a	367 863	210 079	137 774	57,1
		b	+43,5	+52,4	+61,1	x
17.2	Herstellung von Waren aus Papier, Karton und Pappe	a	480 756	155 261	119 659	32,3
		b	+16,0	+13,9	+17,4	x
18	Herstellung von Druckerzeugnissen; Vervielfältigung von bespielten Ton-, Bild- und Datenträgern	a	231 445	31 941	18 627	13,8
		b	+16,0	+12,1	+5,9	x

### Noch: 5. Umsatz in Nordrhein-Westfalen nach Wirtschaftszweigen

Systematik-Nr.	Wirtschaftszweig a = Juni 2022 b = Veränderung gegenüber gleichem Vorjahreszeitraum in %		Gesamtumsatz	Auslandsumsatz		Anteil Auslandsumsatz am Gesamtumsatz (Exportquote)
				insgesamt	darunter Eurozone	
				1 000 EUR		
19	Kokerei und Mineralölverarbeitung	a	.	.	.	.
		b	.	.	.	x
20	Herstellung von chemischen Erzeugnissen	a	4 943 278	2 836 284	1 361 342	57,4
		b	+18,0	+10,4	+17,4	x
20.1	Herstellung von chemischen Grundstoffen, Düngemitteln und Stickstoffverbindungen, Kunststoffen in Primärformen und synthetischem Kautschuk in Primärformen	a	3 319 562	1 901 303	1 002 093	57,3
		b	+26,7	+16,5	+23,9	x
20.3	Herstellung von Anstrichmitteln, Druckfarben und Kitten	a	311 571	161 772	101 657	51,9
		b	+3,7	+6,9	+9,2	x
20.4	Herstellung von Seifen, Wasch-, Reinigungs- und Kör- perpflegemitteln sowie von Duftstoffen	a	502 082	181 445	109 500	36,1
		b	+15,1	-0,3	-0,5	x
20.5	Herstellung von sonstigen chemischen Erzeugnissen	a	504 383	297 421	135 392	59,0
		b	+7,0	+10,8	+10,2	x
21	Herstellung von pharmazeutischen Erzeugnissen	a	503 200	375 793	75 749	74,7
		b	+0,9	+2,6	-16,5	x
22	Herstellung von Gummi- und Kunststoffwaren	a	1 413 657	597 628	366 660	42,3
		b	+9,2	+11,4	+11,9	x
22.1	Herstellung von Gummiwaren	a	165 922	83 777	41 870	50,5
		b	-10,7	-11,5	-13,7	x
22.2	Herstellung von Kunststoffwaren	a	1 247 734	513 851	324 790	41,2
		b	+12,5	+16,3	+16,4	x
23	Herstellung von Glas und Glaswaren, Keramik, Verarbeitung von Steinen und Erden	a	617 430	223 865	125 722	36,3
		b	-4,3	+15,9	+18,1	x
23.1	Herstellung von Glas und Glaswaren	a	185 685	83 300	59 920	44,9
		b	+15,6	+11,0	+18,6	x
23.5	Herstellung von Zement, Kalk und gebranntem Gips	a	111 394	22 832	19 661	20,5
		b	+21,4	+30,4	+21,4	x
23.6	Herstellung von Erzeugnissen aus Beton, Zement und Gips	a	113 490	13 486	9 967	11,9
		b	-46,4	-6,5	-2,6	x
23.9	Herstellung von Schleifkörpern und Schleifmitteln auf Unterlage sowie sonstigen Erzeugnissen aus nichtmetallischen Mineralien a. n. g.	a	102 685	46 791	19 700	45,6
		b	+7,3	+9,7	+16,9	x
24	Metallerzeugung und -bearbeitung	a	4 224 852	1 719 308	1 072 024	40,7
		b	+24,9	+28,6	+40,7	x
24.2	Herstellung von Stahlrohren, Rohrform-, Rohrver- schluss- und Rohrverbindungsstücken aus Stahl	a	383 932	228 964	157 465	59,6
		b	+20,3	+22,2	+44,1	x
24.3	Sonstige erste Bearbeitung von Eisen und Stahl	a	657 153	278 133	172 407	42,3
		b	+30,6	+32,3	+32,6	x
24.4	Erzeugung und erste Bearbeitung von NE-Metallen	a	1 076 575	452 937	293 181	42,1
		b	+13,7	+18,7	+38,2	x
24.5	Gießereien	a	402 907	171 116	95 588	42,5
		b	+14,7	+14,3	+16,5	x
25	Herstellung von Metallerzeugnissen	a	2 678 284	1 052 732	604 011	39,3
		b	+7,9	+10,9	+10,8	x
25.1	Stahl- und Leichtmetallbau	a	424 462	96 959	65 820	22,8
		b	+1,8	+1,8	+1,7	x
25.5	Herstellung von Schmiede-, Press-, Zieh- und Stanzteilen, gewalzten Ringen und pulvermetallur- gischen Erzeugnissen	a	651 267	253 705	156 685	39,0
		b	+13,3	+11,2	+6,2	x
25.6	Oberflächenveredlung und Wärmebehandlung; Mechanik a. n. g.	a	284 476	62 551	39 119	22,0
		b	+7,7	+12,9	+21,0	x
25.7	Herstellung von Schneidwaren, Werkzeugen, Schlössern und Beschlägen aus unedlen Metallen	a	631 795	320 253	170 242	50,7
		b	+1,5	+3,5	+5,9	x
25.9	Herstellung von sonstigen Metallwaren	a	611 961	277 473	158 461	45,3
		b	+12,5	+20,0	+25,3	x

## Noch: 5. Umsatz in Nordrhein-Westfalen nach Wirtschaftszweigen

Systematik-Nr.	Wirtschaftszweig a = Juni 2022 b = Veränderung gegenüber gleichem Vorjahreszeitraum in %		Gesamtumsatz	Auslandsumsatz		Anteil Auslandsumsatz am Gesamtumsatz (Exportquote)
				insgesamt	darunter Eurozone	
				1 000 EUR		
26	Herstellung von Datenverarbeitungsgeräten, elektronischen und optischen Erzeugnissen	a	975 424	600 180	215 935	61,5
		b	+15,8	+20,5	+11,3	x
26.3	Herstellung von Geräten und Einrichtungen der Telekommunikationstechnik	a	123 068	58 689	39 576	47,7
		b	+41,5	+84,2	+88,4	x
26.5	Herstellung von Mess-, Kontroll-, Navigations- u. ä. Instrumenten und Vorrichtungen; Herstellung von Uhren	a	255 154	148 661	58 657	58,3
		b	+8,7	+7,8	+1,1	x
27	Herstellung von elektrischen Ausrüstungen	a	1 993 516	1 083 185	489 369	54,3
		b	+4,9	+9,6	+7,6	x
27.1	Herstellung von Elektromotoren, Generatoren, Transformatoren, Elektrizitätsverteilungs- und -schalteinrichtungen	a	517 943	267 493	117 985	51,6
		b	+7,7	+10,9	+9,7	x
27.3	Herstellung von Kabeln und elektrischem Installations- material	a	671 060	370 652	168 310	55,2
		b	+13,6	+21,9	+21,7	x
27.4	Herstellung von elektrischen Lampen und Leuchten	a	148 612	64 611	40 025	43,5
		b	-3,3	-7,1	-9,1	x
27.5	Herstellung von Haushaltsgeräten	a	469 343	292 051	114 638	62,2
		b	.	.	.	x
28	Maschinenbau	a	4 259 944	2 788 982	882 219	65,5
		b	+13,3	+18,0	+0,3	x
28.1	Herstellung von nicht wirtschaftszweigspezifischen Maschinen	a	1 434 651	866 517	340 456	60,4
		b	+7,0	+11,8	+6,0	x
28.4	Herstellung von Werkzeugmaschinen	a	271 587	166 619	47 208	61,4
		b	+44,2	+52,1	+2,2	x
28.9	Herstellung von Maschinen für sonstige bestimmte Wirtschaftszweige	a	1 218 325	926 679	164 317	76,1
		b	+31,3	+42,7	-7,2	x
29	Herstellung von Kraftwagen und Kraftwagenteilen	a	2 789 135	1 672 178	753 998	60,0
		b	+17,9	+11,5	+11,9	x
29.1	Herstellung von Kraftwagen und Kraftwagenmotoren	a	1 577 936	1 069 586	.	67,8
		b	+20,2	+14,6	.	x
29.2	Herstellung von Karosserien, Aufbauten und Anhängern	a	360 361	208 842	.	58,0
		b	+10,5	+15,9	.	x
29.3	Herstellung von Teilen und Zubehör für Kraftwagen	a	850 837	393 750	244 880	46,3
		b	+17,1	+2,1	+14,7	x
30	Sonstiger Fahrzeugbau	a	369 757	101 522	36 341	27,5
		b	+7,6	-23,4	-45,3	x
30.2	Schienenfahrzeugbau	a	.	.	.	.
		b	.	.	.	x
31	Herstellung von Möbeln	a	660 219	250 059	179 070	37,9
		b	+1,4	-0,2	-4,7	x
32	Herstellung von sonstigen Waren	a	196 884	67 068	32 855	34,1
		b	+4,1	+31,1	+25,8	x
32.4	Herstellung von Spielwaren	a	.	.	4 399	.
		b	.	.	.	x
32.5	Herstellung von medizinischen und zahnmedizinischen Apparaten und Materialien	a	.	.	.	.
		b	.	.	.	x
33	Reparatur und Installation von Maschinen und Ausrüstungen	a	592 657	116 945	36 443	19,7
		b	+21,7	+35,0	+32,6	x
33.1	Reparatur von Metallerzeugnissen, Maschinen und Ausrüstungen	a	372 326	67 221	26 594	18,1
		b	+37,1	+40,1	+107,1	x
33.2	Installation von Maschinen und Ausrüstungen a. n. g.	a	220 331	49 725	9 849	22,6
		b	+2,2	+28,6	-32,7	x
	<b>Insgesamt</b>	a	<b>32 693 050</b>	<b>15 242 030</b>	<b>7 528 287</b>	<b>46,6</b>
		b	<b>+15,6</b>	<b>+15,1</b>	<b>+15,8</b>	<b>x</b>

**6. Betriebe, Beschäftigte, geleistete Arbeitsstunden, Entgelte und Umsatz des Verarbeitenden Gewerbes  
sowie des Bergbaus und der Gewinnung von Steinen und Erden nach Verwaltungsbezirken  
Berichtsmonat Juni 2022**

Verwaltungsbezirk	Betriebe	Beschäftigte	Geleistete Arbeits- stunden	Entgelte	Gesamtumsatz	
					insgesamt	darunter Auslands- umsatz
	Anzahl		1 000	1 000 EUR		
<b>Kreisfreie Städte</b>						
Düsseldorf	74	27 982	3 345	158 179	927 754	462 260
Duisburg	50	28 313	3 269	138 500	1 156 169	370 760
Essen	60	10 931	1 330	54 210	337 889	150 064
Krefeld	57	16 857	2 027	86 279	845 169	401 861
Mönchengladbach	62	12 016	1 398	56 475	323 429	196 630
Mülheim a. d. Ruhr	35	8 555	1 020	43 576	155 461	88 223
Oberhausen	31	5 935	705	30 524	187 797	119 003
Remscheid	69	12 797	1 592	60 163	330 395	176 921
Solingen	61	9 546	1 236	40 769	184 687	103 476
Wuppertal	87	20 641	2 493	109 675	328 011	195 939
<b>Kreise</b>						
Kleve	81	11 635	1 424	46 934	389 120	205 838
Mettmann	181	33 143	4 147	160 660	1 048 698	627 566
Rhein-Kreis Neuss	77	22 484	2 731	120 669	1 011 148	586 550
Viersen	90	11 327	1 430	47 494	263 122	112 512
Wesel	80	16 153	1 881	76 133	548 197	266 036
<b>Regierungsbezirk Düsseldorf</b>	<b>1 095</b>	<b>248 315</b>	<b>30 028</b>	<b>1 230 241</b>	<b>8 037 045</b>	<b>4 063 641</b>
<b>Kreisfreie Städte</b>						
Bonn	28	5 884	717	29 529	104 467	58 041
Köln	114	42 407	5 692	239 837	2 428 111	1 310 331
Leverkusen	29	14 201	1 728	76 176	566 314	399 726
<b>Kreise</b>						
Städteregion Aachen	126	28 422	4 485	149 896	722 724	390 219
darunter kreisfreie Stadt Aachen	–	–	–	–	–	–
Düren	84	13 327	1 660	59 242	384 074	205 244
Rhein-Erft-Kreis	68	16 872	2 142	84 146	1 436 161	615 118
Euskirchen	45	7 984	971	34 567	192 779	63 522
Heinsberg	69	10 918	1 296	46 388	332 743	98 105
Oberbergischer Kreis	149	30 137	3 751	143 202	677 871	303 896
Rheinisch-Bergischer Kreis	57	11 331	1 414	55 775	356 507	144 213
Rhein-Sieg-Kreis	131	20 877	2 512	92 544	672 478	366 863
<b>Regierungsbezirk Köln</b>	<b>900</b>	<b>202 360</b>	<b>26 370</b>	<b>1 011 302</b>	<b>7 874 229</b>	<b>3 955 279</b>
<b>Kreisfreie Städte</b>						
Bottrop	18	3 417	451	27 452	66 453	30 219
Gelsenkirchen	36	6 917	856	39 281	354 379	82 684
Münster	37	8 564	1 014	37 461	194 549	99 988

**Noch: 6. Betriebe, Beschäftigte, geleistete Arbeitsstunden, Entgelte und Umsatz des Verarbeitenden Gewerbes  
sowie des Bergbaus und der Gewinnung von Steinen und Erden nach Verwaltungsbezirken  
Berichtsmonat Juni 2022**

Verwaltungsbezirk	Betriebe	Beschäftigte	Geleistete Arbeits- stunden	Entgelte	Gesamtumsatz	
					insgesamt	darunter Auslands- umsatz
	Anzahl		1 000	1 000 EUR		
<b>Kreise</b>						
Borken	215	35 907	4 408	150 473	737 747	281 927
Coesfeld	75	12 106	1 550	48 060	427 927	118 754
Recklinghausen	98	21 465	2 644	98 480	906 083	462 121
Steinfurt	173	33 399	4 045	144 035	876 956	399 054
Warendorf	108	28 907	3 369	141 745	606 702	248 689
<b>Regierungsbezirk Münster</b>	<b>760</b>	<b>150 682</b>	<b>18 337</b>	<b>686 987</b>	<b>4 170 796</b>	<b>1 723 435</b>
<b>Kreisfreie Stadt</b>						
Bielefeld	84	19 319	2 235	92 469	365 484	144 753
<b>Kreise</b>						
Gütersloh	213	63 902	7 912	268 594	1 954 130	856 864
Herford	143	26 219	3 327	110 689	660 976	248 676
Höxter	58	8 523	996	31 534	158 707	52 230
Lippe	115	27 390	3 141	127 576	729 965	401 361
Minden-Lübbecke	147	29 907	3 632	134 674	699 059	283 461
Paderborn	117	24 187	2 894	99 405	537 716	199 740
<b>Regierungsbezirk Detmold</b>	<b>877</b>	<b>199 447</b>	<b>24 136</b>	<b>864 942</b>	<b>5 106 038</b>	<b>2 187 086</b>
<b>Kreisfreie Städte</b>						
Bochum	70	12 636	1 530	58 980	358 828	137 013
Dortmund	81	17 906	2 140	85 112	584 437	276 641
Hagen	65	11 138	1 279	51 988	517 456	179 077
Hamm	42	7 836	962	34 426	253 758	87 490
Herne	21	4 220	478	19 245	93 059	57 305
<b>Kreise</b>						
Ennepe-Ruhr-Kreis	142	24 153	2 908	112 285	645 524	316 638
Hochsauerlandkreis	138	27 610	3 225	117 440	634 398	243 917
Märkischer Kreis	305	55 397	6 522	256 858	1 401 559	629 214
Olpe	123	22 706	2 672	97 563	603 164	224 534
Siegen-Wittgenstein	145	30 097	3 664	138 128	969 149	505 152
Soest	114	27 323	3 277	138 516	823 892	412 490
Unna	106	20 334	2 437	90 745	619 717	243 120
<b>Regierungsbezirk Arnsberg</b>	<b>1 352</b>	<b>261 356</b>	<b>31 093</b>	<b>1 201 286</b>	<b>7 504 942</b>	<b>3 312 589</b>
<b>Land Nordrhein-Westfalen</b>	<b>4 984</b>	<b>1 062 160</b>	<b>129 964</b>	<b>4 994 758</b>	<b>32 693 050</b>	<b>15 242 030</b>



## 7. Betriebe, Beschäftigte und Umsatz in Nordrhein-Westfalen nach fachlichen Betriebsteilen

Systematik-Nr.	Wirtschaftszweig a = Juni 2022 b = Veränderung gegenüber gleichem Vorjahreszeitraum in %	Betriebs- teile	Beschäftigte	Umsatz			
				insgesamt	darunter Auslandsumsatz		
					1 000 EUR	%	
			Anzahl				
B	Bergbau und Gewinnung von Steinen und Erden	a	42	5 744	57 378	13 418	23,4
		b	-2,3	-17,8	+1,4	-1,8	x
05	Kohlenbergbau	a	7	3 087	.	.	.
		b	-	-29,9	.	.	x
06	Gewinnung von Erdöl und Erdgas	a	-	-	-	-	-
		b	-	-	-	-	-
07	Erzbergbau	a	1	.	.	.	.
		b	-	.	.	.	x
08	Gewinnung von Steinen und Erden, sonstiger Bergbau	a	34	.	36 878	.	.
		b	-2,9	.	+10,3	.	x
09	Erbringung von Dienstleistungen für den Bergbau und für die Gewinnung von Steinen und Erden	a	-	-	-	-	-
		b	-	-	-	-	-
C	Verarbeitendes Gewerbe	a	7 328	1 017 880	28 019 630	12 783 362	45,6
		b	+0,1	+0,5	+15,7	+16,8	x
10	Herstellung von Nahrungs- und Futtermitteln	a	598	88 629	2 828 948	663 130	23,4
		b	+1,5	-0,5	+24,1	+22,6	x
10.1	Schlachten und Fleischverarbeitung	a	132	26 858	1 042 606	172 341	16,5
		b	+5,6	-1,0	+35,4	+21,6	x
10.3	Obst- und Gemüseverarbeitung	a	48	5 782	244 648	51 200	20,9
		b	+4,3	+5,3	+5,3	+9,9	x
10.5	Milchverarbeitung	a	25	3 192	199 196	48 096	24,1
		b	+4,2	-1,4	+21,5	+8,5	x
10.6	Mahl- und Schälmaschinen, Herstellung von Stärke und Stärkeerzeugnissen	a	23	2 188	135 179	45 581	33,7
		b	-	+2,7	+54,5	+58,8	x
10.7	Herstellung von Back- und Teigwaren	a	182	22 659	334 980	33 953	10,1
		b	-2,2	-5,5	+13,0	+27,3	x
10.8	Herstellung von sonstigen Nahrungsmitteln	a	136	24 263	600 675	214 593	35,7
		b	+0,7	+3,5	+13,9	+18,5	x
11	Getränkeherstellung	a	78	8 239	396 309	35 803	9,0
		b	-	+2,1	+1,3	-11,7	x
12	Tabakverarbeitung	a	3	631	25 717	10 228	39,8
		b	-	+1,0	-8,0	-5,8	x
13	Herstellung von Textilien	a	139	13 942	258 117	134 234	52,0
		b	-4,1	-0,6	+2,7	+5,4	x
13.2	Weberei	a	24	2 691	49 697	30 796	62,0
		b	-4,0	-9,4	+1,0	+3,8	x
13.3	Veredlung von Textilien und Bekleidung	a	17	1 610	25 087	11 006	43,9
		b	-	+2,1	+4,1	+3,9	x
13.9	Herstellung von sonstigen Textilwaren	a	92	9 398	178 475	88 948	49,8
		b	-3,2	+2,3	+2,9	+5,8	x
14	Herstellung von Bekleidung	a	26	4 615	63 730	25 888	40,6
		b	-3,7	+15,4	+7,1	+19,1	x
15	Herstellung von Leder, Lederwaren und Schuhen	a	15	1 799	48 375	19 301	39,9
		b	+7,1	-1,3	+15,5	+35,1	x
16	Herstellung von Holz-, Flecht-, Korb- und Korkwaren (ohne Möbel)	a	105	12 823	346 098	100 161	28,9
		b	+1,9	+2,0	-3,1	-13,8	x
17	Herstellung von Papier, Pappe und Waren daraus	a	157	24 081	809 678	347 825	43,0
		b	-2,5	-1,7	+27,4	+35,4	x
17.1	Herstellung von Holz- und Zellstoff, Papier, Karton und Pappe	a	43	6 444	355 382	206 841	58,2
		b	+4,9	+3,1	+47,5	+54,7	x
17.2	Herstellung von Waren aus Papier, Karton und Pappe	a	114	17 637	454 296	140 984	31,0
		b	-5,0	-3,4	+15,2	+14,5	x
18	Herstellung von Druckerzeugnissen; Vervielfältigung von bespielten Ton-, Bild- und Datenträgern	a	128	13 883	231 572	31 843	13,8
		b	-7,2	-1,4	+14,2	+8,8	x

## Noch: 7. Betriebe, Beschäftigte und Umsatz in Nordrhein-Westfalen nach fachlichen Betriebsteilen

Systematik-Nr.	Wirtschaftszweig a = Juni 2022 b = Veränderung gegenüber gleichem Vorjahreszeitraum in %	Betriebs- teile	Beschäftigte	Umsatz			
				insgesamt	darunter Auslandsumsatz		
					1 000 EUR	%	
Anzahl			1 000 EUR		%		
19	Kokerei und Mineralölverarbeitung	a	28	5 157	1 006 978	231 609	23,0
		b	+3,7	-5,7	+69,9	+108,0	x
20	Herstellung von chemischen Erzeugnissen	a	572	91 578	4 215 667	2 369 343	56,2
		b	+1,1	+0,4	+18,2	+10,7	x
20.1	Herstellung von chemischen Grundstoffen, Düngemitteln und Stickstoffverbindungen, Kunststoffen in Primärformen und synthetischem Kautschuk in Primärformen	a	270	51 920	3 060 649	1 771 097	57,9
		b	+2,3	-1,4	+23,7	+14,9	x
20.3	Herstellung von Anstrichmitteln, Druckfarben und Kittlen	a	55	8 302	251 038	121 474	48,4
		b	-3,5	-0,1	+0,6	+1,1	x
20.4	Herstellung von Seifen, Wasch-, Reinigungs- und Körper- pflegemitteln sowie von Duftstoffen	a	89	12 483	339 773	141 313	41,6
		b	-3,3	+4,5	+12,6	+1,1	x
20.5	Herstellung von sonstigen chemischen Erzeugnissen	a	137	16 025	527 716	309 878	58,7
		b	+3,8	+5,8	+14,5	+14,3	x
21	Herstellung von pharmazeutischen Erzeugnissen	a	60	13 151	471 457	361 649	76,7
		b	-1,6	+4,6	+15,5	+18,0	x
22	Herstellung von Gummi- und Kunststoffwaren	a	564	64 679	1 220 103	520 102	42,6
		b	+1,4	+0,4	+5,9	+5,9	x
22.1	Herstellung von Gummiwaren	a	51	7 155	130 026	61 849	47,6
		b	-1,9	-18,0	-18,1	-24,2	x
22.2	Herstellung von Kunststoffwaren	a	513	57 524	1 090 077	458 253	42,0
		b	+1,8	+3,3	+9,7	+11,9	x
23	Herstellung von Glas und Glaswaren, Keramik, Verarbeitung von Steinen und Erden	a	209	24 334	534 421	186 054	34,8
		b	+1,0	+0,1	-7,5	+12,6	x
23.1	Herstellung von Glas und Glaswaren	a	60	9 707	178 008	81 655	45,9
		b	+5,3	+1,8	+14,5	+10,6	x
23.5	Herstellung von Zement, Kalk und gebranntem Gips	a	21	2 020	96 537	21 727	22,5
		b	-	+1,4	+23,2	+34,3	x
23.6	Herstellung von Erzeugnissen aus Beton, Zement und Gips	a	61	5 547	107 133	13 747	12,8
		b	-	+2,8	-47,2	-5,3	x
23.9	Herstellung von Schleifkörpern und Schleifmitteln auf Unterlage sowie sonstigen Erzeugnissen aus nichtmetallischen Mineralien a. n. g.	a	33	3 110	73 584	29 645	40,3
		b	+10,0	-4,7	+5,2	+5,2	x
24	Metallerzeugung und -bearbeitung	a	410	93 323	3 853 332	1 597 989	41,5
		b	+2,0	+1,2	+25,1	+32,4	x
24.2	Herstellung von Stahlrohren, Rohrform-, Rohrver- schluss- und Rohrverbindungsstücken aus Stahl	a	50	12 784	340 058	199 050	58,5
		b	-	-1,7	+24,1	+27,6	x
24.3	Sonstige erste Bearbeitung von Eisen und Stahl	a	105	12 021	627 709	267 110	42,6
		b	+1,9	+3,6	+30,2	+32,1	x
24.4	Erzeugung und erste Bearbeitung von NE-Metallen	a	94	19 330	1 025 853	441 834	43,1
		b	+2,2	+4,7	+18,3	+28,0	x
24.5	Gießereien	a	115	18 562	331 743	137 233	41,4
		b	+2,7	+0,3	+15,0	+11,0	x
25	Herstellung von Metallerzeugnissen	a	1 238	131 860	2 443 876	946 523	38,7
		b	-0,9	-0,7	+7,5	+9,7	x
25.1	Stahl- und Leichtmetallbau	a	207	19 022	374 948	88 959	23,7
		b	-2,8	-0,5	+2,7	+3,2	x
25.5	Herstellung von Schmiede-, Press-, Zieh- und Stanzteilen, gewalzten Ringen und pulvermetallur- gischen Erzeugnissen	a	185	27 062	602 826	234 718	38,9
		b	-2,1	-2,4	+15,5	+19,1	x
25.6	Oberflächenveredlung und Wärmebehandlung; Mechanik a. n. g.	a	260	21 463	297 617	68 958	23,2
		b	-0,8	+0,3	+6,2	+11,0	x
25.7	Herstellung von Schneidwaren, Werkzeugen, Schlössern und Beschlägen aus unedlen Metallen	a	264	32 584	543 876	272 650	50,1
		b	+0,4	-1,6	+0,3	+0,8	x
25.9	Herstellung von sonstigen Metallwaren	a	274	28 241	565 112	247 562	43,8
		b	+1,9	+1,3	+9,5	+10,5	x

## Noch: 7. Betriebe, Beschäftigte und Umsatz in Nordrhein-Westfalen nach fachlichen Betriebsteilen

Systematik-Nr.	Wirtschaftszweig a = Juni 2022 b = Veränderung gegenüber gleichem Vorjahreszeitraum in %		Betriebs- teile	Beschäftigte	Umsatz		
					insgesamt	darunter Auslandsumsatz	
						1 000 EUR	%
			Anzahl	1 000 EUR			
26	Herstellung von Datenverarbeitungsgeräten, elektronischen und optischen Erzeugnissen	a	245	33 465	820 961	520 095	63,4
		b	+5,2	+4,2	+13,7	+16,4	x
26.3	Herstellung von Geräten und Einrichtungen der Telekommunikationstechnik	a	31	3 865	108 477	48 031	44,3
		b	+10,7	+2,7	+23,6	+46,8	x
26.5	Herstellung von Mess-, Kontroll-, Navigations- u. ä. Instru- menten und Vorrichtungen; Herstellung von Uhren	a	122	15 068	224 585	129 556	57,7
		b	-1,6	+3,0	+1,1	-3,8	x
27	Herstellung von elektrischen Ausrüstungen	a	402	75 799	1 419 743	740 116	52,1
		b	-3,8	+1,1	+3,8	+7,8	x
27.1	Herstellung von Elektromotoren, Generatoren, Transformatoren, Elektrizitätsverteilungs- und -schalteinrichtungen	a	142	21 065	403 129	193 846	48,1
		b	-6,0	+5,0	+5,4	+9,6	x
27.3	Herstellung von Kabeln und elektrischem Installations- material	a	86	26 313	467 151	249 733	53,5
		b	-3,4	+3,0	+12,5	+18,5	x
27.4	Herstellung von elektrischen Lampen und Leuchten	a	46	7 783	147 347	73 108	49,6
		b	-2,1	-1,2	-1,3	-2,5	x
27.5	Herstellung von Haushaltsgeräten	a	29	11 623	224 299	128 409	57,2
		b	-3,3	+2,5	-6,2	-2,9	x
28	Maschinenbau	a	1 135	163 399	3 691 200	2 396 560	64,9
		b	+1,2	+1,0	+13,6	+17,9	x
28.1	Herstellung von nicht wirtschaftszweigspezifischen Maschinen	a	272	53 769	1 213 450	707 271	58,3
		b	-0,7	-	+8,0	+13,8	x
28.4	Herstellung von Werkzeugmaschinen	a	100	13 171	252 982	158 121	62,5
		b	-1,0	+0,7	+49,3	+57,1	x
28.9	Herstellung von Maschinen für sonstige bestimmte Wirt- schaftszweige	a	376	44 236	1 171 319	904 004	77,2
		b	+0,5	+0,2	+31,1	+41,5	x
29	Herstellung von Kraftwagen und Kraftwagenteilen	a	204	68 898	1 565 468	965 684	61,7
		b	+1,5	+1,0	+13,9	+21,6	x
29.1	Herstellung von Kraftwagen und Kraftwagenmotoren	a	10	20 000	510 559	377 219	73,9
		b	+11,1	+0,1	+20,6	.	x
29.2	Herstellung von Karosserien, Aufbauten und Anhängern	a	43	9 702	314 331	186 332	59,3
		b	-	+4,8	+15,1	.	x
29.3	Herstellung von Teilen und Zubehör für Kraftwagen	a	151	39 196	740 578	402 134	54,3
		b	+1,3	+0,6	+9,1	+9,6	x
30	Sonstiger Fahrzeugbau	a	47	8 768	361 077	98 226	27,2
		b	+9,3	+3,2	+5,4	-27,1	x
30.2	Schienenfahrzeugbau	a	17	5 648	281 892	58 210	20,6
		b	+6,3	-1,6	-0,5	-44,3	x
31	Herstellung von Möbeln	a	185	26 474	599 850	231 695	38,6
		b	-2,1	+0,7	+0,6	-0,2	x
32	Herstellung von sonstigen Waren	a	95	10 492	146 810	56 781	38,7
		b	-1,0	+5,6	+12,8	+27,7	x
32.4	Herstellung von Spielwaren	a	6	1 234	20 298	3 466	17,1
		b	-	-1,6	+6,0	-41,0	x
32.5	Herstellung von medizinischen und zahnmedizinischen Apparaten und Materialien	a	61	7 326	101 145	44 228	43,7
		b	-	+7,3	+13,1	+46,1	x
33	Reparatur und Installation von Maschinen und Ausrüstungen	a	685	37 861	660 143	192 524	29,2
		b	-1,3	-3,6	+22,7	+44,8	x
33.1	Reparatur von Metallerzeugnissen, Maschinen und Ausrüstungen	a	453	23 289	396 360	85 745	21,6
		b	-3,0	-2,2	+46,2	+55,0	x
33.2	Installation von Maschinen und Ausrüstungen a. n. g.	a	232	14 572	263 783	106 779	40,5
		b	+2,2	-5,7	-1,2	+37,5	x
	<b>Insgesamt</b>	a	<b>7 370</b>	<b>1 023 624</b>	<b>28 077 008</b>	<b>12 796 780</b>	<b>45,6</b>
		b	<b>+0,1</b>	<b>+0,4</b>	<b>+15,7</b>	<b>+16,7</b>	<b>x</b>

# **Veröffentlichungen zur Entwicklung und Struktur im Verarbeitenden Gewerbe sowie im Bergbau und bei der Gewinnung von Steinen und Erden**

## **Betriebsergebnisse**

### **– monatlich**

Inhalt: Betriebe, Beschäftigte, Arbeitsstunden, Entgelte und Umsätze in Nordrhein-Westfalen nach Wirtschaftszweigen und nach Regierungsbezirken sowie kreisfreien Städten und Kreisen insgesamt; aktuellste Produktions- und Auftragseingangsindizes nach Wirtschaftszweigen in Nordrhein-Westfalen. Betriebe, Beschäftigte und Umsatz in Nordrhein-Westfalen nach fachlichen Betriebsteilen.

Artikelnummer: E133

### **– jährlich**

Inhalt: Betriebe, Beschäftigte, Arbeitsstunden, Entgelte und Umsätze in Nordrhein-Westfalen nach Wirtschaftszweigen und nach Regierungsbezirken sowie kreisfreien Städten und Kreisen. Betriebe, Beschäftigte, Entgelte und Umsatz in Nordrhein-Westfalen nach Wirtschaftszweigen und Größenklassen.

Artikelnummer: E123

## **Produktion**

Inhalt: Zum Absatz bestimmte Produktion, nach Güterabteilungen und Güterklassen.

Artikelnummer: E153

## **Unternehmens- und Betriebsergebnisse – Investitionen**

### **– jährlich**

Inhalt: Unternehmen, Beschäftigte und Umsatz, Investitionen der Unternehmen nach Wirtschaftszweigen und Unternehmens- bzw. Betriebsgrößenklassen; Investitionen der Betriebe nach Wirtschaftszweigen, Betriebs- und Umsatzgrößenklassen. Jährliche Ergebnisse für Gemeinden.

Artikelnummer: E163

**Weitere Auskünfte zu diesen Veröffentlichungen erteilt Ihnen gerne der statistische Auskunftsdienst unter der Telefon-Nr. 0211 9449-2495 oder per E-Mail unter [statistik-info@it.nrw.de](mailto:statistik-info@it.nrw.de).**