



und Erden. . .	2	x	.	.	1200	Tabakerzeugnisse (ohne Abfälle)	5	x
rdgas-	-	-	-	-	1299	Veredlung von Erzeugnissen dieser Güter-	-	-
ergbau	2	x	.	.	13	Textilien	237	x
und Erden. . .	92	x	4 232 700	32	1310	Textile Spinnstoffe und Garne.	kg	10
	22	x	196 962	7	1320	Gewebe.	kg	43
	157	x	4 410 627	31	1330	Textilveredlung.	kg	48
	10	x	9 609 047	5	1391	Gewirke und Gestricke.	kg	12
	6	x	148 319	14	1392	Konfektionierte Textilwaren (ohne Bekleidung)	kg	70
erzeugnisse .	12	x	495 480	26	1393	Teppiche und textile Fußbodenbeläge,	kg	14
oren,	42	x	1 211 722	36	1394	auch konfektioniert	kg	4
. g.	11	.	2 885 581	30	1395	Vliesstoffe (auch getränkt, bestrichen, überzogen	kg	12
	4	.	97 467	16	1396	oder mit Lagen versehen) und Erzeugnisse	kg	65
	27	x	1 342 737	8	1399	daraus (ohne Bekleidung).	kg	5
peiseeis) . . .	4	x	85 542 600	10	14	Technische Textilien	kg	12
	26	x	577 201	19	1411	Sonstige Textilwaren, a. n. g.	kg	65
	13	x	460 971	42	1412	Bekleidung	kg	5
	508	x	3 186 592	26	1413	Bekleidung aus Leder oder rekonstituiertem	kg	49
	55	.	.	.	1414	Leder (einschl. Mänteln) (ohne Bekleidungs-	kg	-
	2	.	.	.	1419	zubehör, Schuhe und Kopfbedeckungen)	kg	-
	7	.	.	.	1420	Arbeits- und Berufsbekleidung	kg	11
	41	x	605 557 331	30	1431	Sonstige Oberbekleidung (ohne Arbeits-	kg	19
	11	x	124 048 886	26	1439	und Berufsbekleidung)	kg	11
	24	x	474 688	17	1499	Wäsche.	kg	11
	24	x	465 843	18	1511	Bekleidung und Bekleidungszubehör, a. n. g.	kg	12
ereitungen,	2	.	.	.	1512	Pelzwaren	kg	12
n oder zum	61	x	786 590	17	1520	Strumpfwaren.	kg	4
inem Inhalt	29	x	453 031	12	1599	Bekleidung a. n. g., aus Gewirken oder Gestricken	kg	4
	26	.	.	.	15	Veredlung von Erzeugnissen dieser Güterab-	kg	4
ereitet	2	.	.	.	1511	teilung (ohne Bekleidung aus textilen Stoffen)	kg	2
Güter-	61	x	786 590	17	1512	Leder und Lederwaren	kg	33
	29	x	453 031	12	1520	Leder und Lederfaserstoff; zugerichtete	kg	4
	26	.	.	.	1599	und gefärbte Felle	kg	16
	2	.	.	.		Lederwaren (ohne Lederbekleidung und Schuhe)	kg	13
	61	x	786 590	17		Schuhe	kg	13
	29	x	453 031	12		Veredlung von Erzeugnissen dieser Güter-	kg	13
	26	.	.	.		abteilung	kg	13

Statistische Berichte

Verarbeitendes Gewerbe sowie Bergbau und Gewinnung von Steinen und Erden in Nordrhein-Westfalen

August 2021



Verarbeitendes Gewerbe sowie Bergbau und Gewinnung von Steinen und Erden in Nordrhein-Westfalen

August 2021

Herausgegeben von
Information und Technik Nordrhein-Westfalen, Statistisches Landesamt
Mauerstraße 51, 40476 Düsseldorf • Postfach 10 11 05, 40002 Düsseldorf
Telefon +49211 9449-01 • Telefax +49211 9449-8000
Internet: <http://www.it.nrw>
E-Mail: poststelle@it.nrw.de

Erschienen im November 2021

Alle Statistischen Berichte finden Sie als PDF-Datei zum kostenlosen
Download in unserer Internet-Rubrik Aktuell / Publikationen.
© Information und Technik NRW, Düsseldorf, 2021
Auszugsweise Vervielfältigung und Verbreitung mit Quellenangabe gestattet.

Inhalt

	Seite
Vorbemerkungen	4
Erläuterungen	4
Methodische Hinweise	5
Definitionen	5
Systematiken	6
Veröffentlichungen	6
Klassifikation der Wirtschaftszweige	8
 Tabellenteil	
1. Übersicht über die wirtschaftliche Entwicklung in Nordrhein-Westfalen 2009 – 2021	18
Grafiken <i>Auftragseingangindex</i>	19
2. Auftragseingangindex im Verarbeitenden Gewerbe in Nordrhein-Westfalen	22
Grafiken <i>Produktionsindex</i>	28
3. Produktionsindex im Verarbeitenden Gewerbe sowie Bergbau und Gewinnung von Steinen und Erden in Nordrhein-Westfalen	31
4. Betriebe, Beschäftigte, geleistete Arbeitsstunden, Entgelte und Umsatz in Nordrhein-Westfalen nach Wirtschaftszweigen	32
5. Umsatz in Nordrhein-Westfalen nach Wirtschaftszweigen	35
6. Betriebe, Beschäftigte, geleistete Arbeitsstunden, Entgelte und Umsatz des Verarbeitenden Gewerbes sowie des Bergbaus und der Gewinnung von Steinen und Erden nach kreisfreien Städten und Kreisen	38
7. Betriebe, Beschäftigte und Umsatz in Nordrhein-Westfalen nach fachlichen Betriebsteilen	40

Vorbemerkungen

Mit Beginn des Berichtsmonats Januar 2009 wurde die Klassifikation der Wirtschaftszweige, Ausgabe 2003 (WZ 2003) durch die Klassifikation der Wirtschaftszweige, Ausgabe 2008 (WZ 2008) abgelöst. Die WZ 2008 ist das Ergebnis einer generellen Aktualisierung der Klassifikation der Wirtschaftszweige, Ausgabe 2003. Sie basiert auf der statistischen Systematik der Wirtschaftszweige in der Europäischen Gemeinschaft (NACE Rev. 2), die mit der Verordnung (EG) Nr. 1893/2006 des Europäischen Parlaments und des Rates vom 20. Dezember 2006 (ABl. EG Nr. L 393 S. 1) veröffentlicht wurde, und ihrerseits auf der Internationalen Systematik der Wirtschaftszweige (ISIC Rev. 4) der Vereinten Nationen aufbaut.

Die Klassifikation der Wirtschaftszweige, Ausgabe 2008 ist gleichzeitig maßgebend für die Abgrenzung des Wirtschaftssektors Verarbeitendes Gewerbe sowie Bergbau und Gewinnung von Steinen und Erden und hat damit Auswirkungen auf die Zusammensetzung der Berichtskreise der Statistiken dieses Bereichs.

Das Verarbeitende Gewerbe wird dabei nicht nur intern neu gegliedert, sondern es wird auch insgesamt neu abgegrenzt. So werden einige Tätigkeiten, die bisher dem Verarbeitenden Gewerbe zugeordnet waren, künftig aus den Erhebungen in diesen Bereichen herausfallen, andere Tätigkeiten dagegen werden neu aufgenommen. Die Neuzuordnungen des „Verlagswesens“ und des „Recyclings“ in Bereiche außerhalb des Verarbeitenden Gewerbes sind dabei besonders gravierend. Ebenfalls von großer Bedeutung ist die Trennung zwischen der „Herstellung“ von Investitionsgütern und deren „Reparatur und Installation“. Zu diesem Zweck wurde eine separate Abteilung innerhalb des Verarbeitenden Gewerbes „Reparatur und Installation von Maschinen und Ausrüstungen“ gebildet. Daneben gibt es eine Reihe von Änderungen im Detail der Klassifikation wie z. B. die Schaffung eigener Abteilungen für die „Getränkeherstellung“ und die „Herstellung von pharmazeutischen Erzeugnissen“ (siehe Klassifikation der Wirtschaftszweige Ausgabe 2008 (WZ 2008) S. 8 ff.).

Darüber hinaus wurden zwei methodische Änderungen bei der Klassifizierung vorgenommen. Zum Einen ändert sich die Zuordnung der sogenannten **Converter**. Dabei handelt es sich um Betriebe oder Unternehmen ohne eigene Warenproduktion, die fremd bezogene Waren im eigenen Namen verkaufen und zusätzlich die gewerblichen Schutzrechte an den Produkten besitzen. Diese Converter wurden bislang so klassifiziert, als hätten sie die Waren selbst hergestellt. Nach der WZ 2008 werden diese Einheiten nun nicht mehr als Hersteller von Waren behandelt. Sie gehören künftig i. d. R. zum Handel. Lohnauftraggeber (also Einheiten, die einem Dritten das wesentliche Inputmaterial unentgeltlich zur Bearbeitung bereitstellen) werden dagegen weiterhin wie Hersteller klassifiziert.

Zum Anderen erfolgt in Fällen **vertikaler Integration**, bei der verschiedene Produktionsstufen nacheinander von derselben Einheit ausgeführt werden und der aus einem Produktionsprozess hervorgegangene Output als Input für die nächste Stufe dient, die Klassifizierung entsprechend der Produktionsstufe,

die den größten Beitrag zur Wertschöpfung der Einheit leistet (und nicht mehr wie bisher nach dem Output der letzten Produktionsstufe).

Erläuterungen

Ziel der Statistik

Die monatlichen Erhebungen des Verarbeitenden Gewerbes sowie des Bergbaus und der Gewinnung von Steinen und Erden stellen kurzfristig Daten über die konjunkturelle Entwicklung dieses Wirtschaftsbereichs in wirtschaftssystematischer und regionaler Gliederung zur Verfügung. Die Ergebnisse der Statistiken sind wichtiges Material für die Arbeiten der gesetzgebenden Körperschaften, der Bundes- und Landesregierungen, der Verbände, Kammern sowie sonstigen Institutionen und bilden eine unentbehrliche Grundlage für zahlreiche wirtschaftspolitische Entscheidungen.

Rechtsgrundlage

Rechtsgrundlage für die Erhebungen im Verarbeitenden Gewerbe sowie im Bergbau und in der Gewinnung von Steinen und Erden ist das Gesetz über die Statistik im Produzierenden Gewerbe (ProdGewStatG) in der Fassung der Bekanntmachung vom 21. März 2002 (BGBl. I S. 1181), zuletzt geändert durch Artikel 271 der Verordnung vom 31. August 2015 (BGBl. I S. 1474) in Verbindung mit dem Gesetz über die Statistik für Bundeszwecke (Bundesstatistikgesetz – BStatG) vom 22. Januar 1987 (BGBl. I S. 462, 565) in der Fassung der Bekanntmachung vom 20. Oktober 2016 (BGBl. I S. 2394).

Berichtskreis

Monatsbericht für Betriebe des Verarbeitenden Gewerbes sowie des Bergbaus und der Gewinnung von Steinen und Erden

Der Berichtskreis des Monatsberichtes umfasst seit Januar 2007 alle Betriebe des Wirtschaftsbereichs Verarbeitendes Gewerbe sowie Bergbau und Gewinnung von Steinen und Erden mit mindestens 50 tätigen Personen, unabhängig davon, ob diese Betriebe zu Unternehmen dieses Wirtschaftsbereichs gehören, oder zu Unternehmen, deren wirtschaftlicher Schwerpunkt außerhalb des Produzierenden Gewerbes liegt.

Am 1. Januar 2007 trat Artikel 10 des Ersten Gesetzes zum Abbau bürokratischer Hemmnisse insbesondere in der mittelständischen Wirtschaft vom 22. August 2006 (BGBl. I S. 1970) in Kraft, durch den das Gesetz über die Statistik im Produzierenden Gewerbe geändert wurde. Wurden in der Vergangenheit beim Monatsbericht im Verarbeitenden Gewerbe alle Betriebe von Unternehmen mit 20 und mehr tätigen Personen

befragt, so sind ab dem Berichtsmonat Januar 2007 nur noch Betriebe mit 50 und mehr tätigen Personen einbezogen. Mit dieser Maßnahme wird eine deutliche Entlastung insbesondere der kleinen und mittleren Unternehmen von statistischen Auskunftspflichten erreicht. Die unterhalb dieser neuen Abschneidegrenze liegenden Betriebe werden ab dem Berichtsjahr 2007 nur noch im neu eingeführten Jahresbericht für Betriebe im Verarbeitenden Gewerbe nach den tätigen Personen, den Entgelten (Lohn- und Gehaltssummen) sowie dem Umsatz befragt. Dieser Bericht stellt sicher, dass die für regionale Strukturuntersuchungen notwendigen Informationen im bisherigen Umfang und in bisheriger Qualität zumindest jährlich zur Verfügung stehen.

Methodische Hinweise

Die Merkmale „Umsatz“ und „Beschäftigte“ werden nach fachlichen Betriebsteilen erhoben und sowohl für Betriebe als auch für fachliche Betriebsteile aufbereitet. Die beiden übrigen Merkmale „Arbeitsstunden“ und „Bruttoentgelte“ werden nur für den gesamten Betrieb (einschl. der sonstigen Betriebsteile) erhoben. Das Merkmal „Auftragseingang“ wird nur für ausgewählte Wirtschaftszweige nach fachlichen Betriebsteilen erhoben. Es dient ausschließlich zur Berechnung der Auftragseingangsindizes. Hinsichtlich der Darstellung der Ergebnisse wird bei den Merkmalen Beschäftigte und Umsätze zwischen einem Nachweis nach fachlichen Betriebsteilen und nach Betrieben unterschieden. Beim Nachweis nach Betrieben werden alle Angaben eines kombinierten Betriebes (örtliche Einheit mit Betriebsteilen in mehreren Wirtschaftszweigen der WZ 2008) unter dem Wirtschaftszweig nachgewiesen, bei dem der Schwerpunkt der wirtschaftlichen Tätigkeit des Betriebes liegt.

Mit dem Berichtsmonat Januar 2018 wird die Berechnung des Auftragseingangsindex, auf das Basisjahr 2015 umgestellt und des Produktionsindex mit dem September 2018. Für Vergleichszwecke wurden frühere Ergebnisse auf die neue Basis umgerechnet. Hier publizierte Ergebnisse sind daher mit früheren Veröffentlichungen nur bedingt vergleichbar.

Definitionen

Betrieb

Ein Betrieb ist ein an einem Standort gelegenes Unternehmen oder ein Teil eines Unternehmens (z. B. Werk, Fabrikationsstätte), wenn an diesem Ort oder von diesem Ort aus Wirtschaftstätigkeiten ausgeübt werden, für die i. d. R. eine oder mehrere Personen im Auftrag desselben Unternehmens arbeiten.

Ein Unternehmen ist die kleinste rechtlich selbstständige Einheit, die aus handels- oder steuerrechtlichen Gründen Bücher führt.

Beschäftigte

Alle Personen, die am Ende des Monats in einem arbeitsrechtlichen Verhältnis zum Betrieb stehen (einschl. Heim-, Saison- und Aushilfsarbeiter/-innen sowie Teilzeitbeschäftigte unabhängig von der Anzahl der im Berichtsmonat geleisteten Stunden), tätige (Mit)inhaberinnen und -inhaber sowie unbezahlt mithelfende Familienangehörige, soweit sie mindestens ein Drittel der üblichen Arbeitszeit im Betrieb tätig sind.

Aufgrund der Organisationsreform in der gesetzlichen Rentenversicherung ist ab dem Jahr 2005 die Unterscheidung zwischen Arbeiter/-innen und Angestellten aufgehoben. Aus diesem Grunde werden ab Januar 2006 die Angaben zu Arbeiter/-innen und Löhnen nicht mehr separat erhoben. In den Ergebnissen dargestellt werden nur noch die Beschäftigten insgesamt sowie die Entgelte (früher: Bruttolohn und -gehaltssumme).

Geleistete Arbeitsstunden

Alle tatsächlich geleisteten (nicht die bezahlten) Stunden aller tätigen Personen.

Entgelte

Summe der Bruttobezüge ohne Arbeitgeberanteile zur Sozialversicherung, jedoch einschließlich Lohn- und Gehaltzuschlägen (auch Gratifikationen, Erfindergelder sowie Provisionen, Tantiemen usw.). Vergütungen für gewerblich und kaufmännisch Auszubildende sind enthalten. Nicht erfasst werden allgemeine soziale Aufwendungen sowie Vergütungen, die als Spesenersatz anzusehen sind.

Gesamtumsatz

Umsatz aus Eigenerzeugung, baugewerblicher Umsatz sowie Umsatz aus Handelsware und sonstigen nicht industriellen Tätigkeiten (wie Erlöse aus Vermietung und Verpachtung, Provisionseinnahmen, Erlöse aus Transportleistungen für Dritte und aus dem Verkauf von eigenen landwirtschaftlichen Erzeugnissen). Als Umsatz gilt die Summe der Rechnungsendbeträge (ohne Umsatzsteuer) einschließlich etwa darin enthaltener Verbrauchsteuern sowie der Kosten für Fracht, Transportversicherung, Porto, Verpackung und Spesen, auch wenn diese gesondert in Rechnung gestellt werden. Bei der Darstellung nach fachlichen Betriebsteilen handelt es sich ausschließlich um den Umsatz aus Eigenerzeugung.

Auslandsumsatz

Direkte Lieferungen und Leistungen an Empfänger, die im Ausland ansässig sind, sowie Lieferungen an Exporteure, die die bestellten Waren ohne Be- und Verarbeitung in das Ausland ausführen. Zusätzlich zum „Auslandsumsatz insgesamt“ wird der „Auslandsumsatz mit den Ländern der Eurozone“ veröffentlicht. Das sind die Länder der Europäischen Union, die den EURO als gemeinsame Währung eingeführt haben. Im Einzelnen sind das die Umsätze mit Belgien, Estland, Finnland, Frankreich, Griechenland, Irland, Italien, Lettland, Litauen, Luxemburg, Malta, den Niederlanden, Österreich, Portugal, Slowakei, Slowenien, Spanien und Zypern.

Auftragseingangindex

Der Nachweis der Auftragseingangsindizes erfolgt für ausgewählte Wirtschaftszweige des Verarbeitenden Gewerbes nach der Klassifikation der Wirtschaftszweige, Ausgabe 2008 (WZ 2008) und vier Hauptgruppen. Die Ergebnisse werden sowohl in nominalen (Wert-) als auch realen (Volumen-)Indizes dargestellt. Zur Berechnung des realen Auftragseingangindex werden Preisindizes für gewerbliche Produkte (Inlands-Auftragseingänge) sowie Preisindizes für die Ausfuhr (Auslands-Auftragseingänge) verwendet. Die Berechnung der Auftragseingangindizes basiert auf den Ergebnissen des Monatsberichts für Betriebe des Verarbeitenden Gewerbes sowie des Bergbaus und der Gewinnung von Steinen und Erden. Es handelt sich bei den Auftragseingängen um den Wert (ohne Umsatzsteuer, aber ggf. einschl. Verbrauchsteuern) aller im Berichtsmonat eingegangenen und vom Betrieb fest akzeptierten Aufträge auf Lieferung selbst hergestellter (bzw. im Lohnauftrag gefertigter) Produkte.

Produktionsindex

Der Produktionsindex zeigt – unbeeinflusst von Preisveränderungen und Kalenderunregelmäßigkeiten – kurzfristig die Entwicklung der Produktionsleistung der einzelnen Wirtschaftszweige und des gesamten Produzierenden Gewerbes auf. Der Nachweis des Produktionsindex erfolgt nach der Klassifikation der Wirtschaftszweige, Ausgabe 2008 (WZ 2008) und Hauptgruppen. Die Berechnung des Produktionsindex basiert im wesentlichen auf den Ergebnissen der monatlichen Produktionserhebung bei Betrieben mit mindestens 50 Beschäftigten. Nach dem gleichen Konzept wird zusätzlich ein vierteljährlicher Produktionsindex durch Aggregation der drei Monatsmeldungen der Betriebe des Verarbeitenden Gewerbes mit 50 und mehr Beschäftigten und der Produktionsdaten der übrigen vierteljährlich meldepflichtigen Betriebe von Unternehmen mit in der Regel 20 und mehr Beschäftigten des Produzierenden Gewerbes berechnet. Zur Verbesserung der Qualität der monatlichen Produktionsindizes werden diese nachträglich für jeden Wirtschaftszweig an das Niveau des entsprechenden vierteljährlichen Produktionsindex angeglichen.

Systematiken

Die Darstellung aller Ergebnisse erfolgt in der Gliederung der Klassifikation der Wirtschaftszweige, Ausgabe 2008 (WZ 2008). Ausschließlich für die Darstellung der Indizes werden Hauptgruppen durch die direkte Zuordnung der Wirtschaftszweige (= Dreisteller der Systematik) der WZ 2008 zu den Bereichen

VO	= Vorleistungsgüterproduzenten
IG	= Investitionsgüterproduzenten
GG	= Gebrauchsgüterproduzenten
VG	= Verbrauchsgüterproduzenten
EN	= Energie

gebildet (siehe Klassifikation der Wirtschaftszweige Ausgabe 2008 (WZ 2008) S. 8 ff.).

Veröffentlichungen

Ergebnisse für das Bundesgebiet über den Bereich Verarbeitendes Gewerbe sowie Bergbau und Gewinnung von Steinen und Erden werden vom Statistischen Bundesamt (www.destatis.de) in der Fachserie 4, Reihe 4 veröffentlicht.

Aktuelle Ergebnisse – auch von anderen Bundesländern – werden im Internet unter www.statistikportal.de veröffentlicht. Dort kann über die GENESIS Datenbank auch auf ausgewählte Ergebnisse für alle Länder sowie alle Stadt- und Landkreise zugegriffen werden.

Jährliche Strukturergebnisse aller Betriebe von Unternehmen mit 20 und mehr tätigen Personen werden (auch für Regierungsbezirke und Kreise) im Statistischen Bericht E 12 3 „Betriebsergebnisse; Beschäftigte, Entgelte und Umsatz (Bestellnummer: E 12 3)“ veröffentlicht.

Zeichenerklärung

(nach DIN 55 301)

0	weniger als die Hälfte von 1 in der letzten besetzten Stelle, jedoch mehr als nichts
–	nichts vorhanden (genau null)
.	Zahlenwert unbekannt oder geheim zu halten
x	Tabellenfach gesperrt, weil Aussage nicht sinnvoll
/	berichtigte Zahl

**Wirtschaftszweige des Verarbeitenden Gewerbes sowie
des Bergbaus und der Gewinnung von Steinen und Erden**
aus: **Klassifikation der Wirtschaftszweige Ausgabe 2008 (WZ 2008)**

Abteilung — Gruppe — Klasse	Bezeichnung	Haupt gruppe
Abschnitt B	Bergbau und Gewinnung von Steinen und Erden	
05	Kohlenbergbau	
05.1	Steinkohlenbergbau	EN
05.10	Steinkohlenbergbau	
05.2	Braunkohlenbergbau	EN
05.20	Braunkohlenbergbau	
06	Gewinnung von Erdöl und Erdgas	
06.1	Gewinnung von Erdöl	EN
06.10	Gewinnung von Erdöl	
06.2	Gewinnung von Erdgas	EN
06.20	Gewinnung von Erdgas	
07	Erzbergbau	
07.1	Eisenerzbergbau	VO
07.10	Eisenerzbergbau	
07.2	NE-Metallerzbergbau	VO
07.21	Bergbau auf Uran- und Thoriumerze	
07.29	Sonstiger NE-Metallerzbergbau	
08	Gewinnung von Steinen und Erden, sonstiger Bergbau	
08.1	Gewinnung von Natursteinen, Kies, Sand, Ton und Kaolin	VO
08.11	Gewinnung von Naturwerksteinen und Natursteinen, Kalk- und Gipsstein, Kreide und Schiefer	
08.12	Gewinnung von Kies, Sand, Ton und Kaolin	
08.9	Sonstiger Bergbau; Gewinnung von Steinen und Erden a. n. g.	VO
08.91	Bergbau auf chemische und Düngemittelminerale	
08.92	Torfgewinnung	
08.93	Gewinnung von Salz	
08.99	Gewinnung von Steinen und Erden a. n. g.	
09	Erbringung von Dienstleistungen für den Bergbau und für die Gewinnung von Steinen und Erden	
09.1	Erbringung von Dienstleistungen für die Gewinnung von Erdöl und Erdgas	VO
09.10	Erbringung von Dienstleistungen für die Gewinnung von Erdöl und Erdgas	
09.9	Erbringung von Dienstleistungen für den sonstigen Bergbau und die Gewinnung von Steinen und Erden	VO
09.90	Erbringung von Dienstleistungen für den sonstigen Bergbau und die Gewinnung von Steinen und Erden	
Abschnitt C	Verarbeitendes Gewerbe	
10	Herstellung von Nahrungs- und Futtermitteln	
10.1	Schlachten und Fleischverarbeitung	VG
10.11	Schlachten (ohne Schlachten von Geflügel)	
10.12	Schlachten von Geflügel	
10.13	Fleischverarbeitung	
10.2	Fischverarbeitung	VG
10.20	Fischverarbeitung	

Noch: **Wirtschaftszweige des Verarbeitenden Gewerbes sowie
des Bergbaus und der Gewinnung von Steinen und Erden**
aus: **Klassifikation der Wirtschaftszweige Ausgabe 2008 (WZ 2008)**

Abteilung — Gruppe — Klasse	Bezeichnung	Haupt gruppe
noch: Abschnitt C	Verarbeitendes Gewerbe	
10.3	Obst- und Gemüseverarbeitung	VG
10.31	Kartoffelverarbeitung	
10.32	Herstellung von Frucht- und Gemüsesäften	
10.39	Sonstige Verarbeitung von Obst und Gemüse	
10.4	Herstellung von pflanzlichen und tierischen Ölen und Fetten	VG
10.41	Herstellung von Ölen und Fetten (ohne Margarine u. ä. Nahrungsfette)	
10.42	Herstellung von Margarine u. ä. Nahrungsfetten	
10.5	Milchverarbeitung	VG
10.51	Milchverarbeitung (ohne Herstellung von Speiseeis)	
10.52	Herstellung von Speiseeis	
10.6	Mahl- und Schälmaschinen, Herstellung von Stärke und Stärkeerzeugnissen	VO
10.61	Mahl- und Schälmaschinen	
10.62	Herstellung von Stärke und Stärkeerzeugnissen	
10.7	Herstellung von Back- und Teigwaren	VG
10.71	Herstellung von Backwaren (ohne Dauerbackwaren)	
10.72	Herstellung von Dauerbackwaren	
10.73	Herstellung von Teigwaren	
10.8	Herstellung von sonstigen Nahrungsmitteln	VG
10.81	Herstellung von Zucker	
10.82	Herstellung von Süßwaren (ohne Dauerbackwaren)	
10.83	Verarbeitung von Kaffee und Tee, Herstellung von Kaffee-Ersatz	
10.84	Herstellung von Würzmitteln und Soßen	
10.85	Herstellung von Fertiggerichten	
10.86	Herstellung von homogenisierten und diätetischen Nahrungsmitteln	
10.89	Herstellung von sonstigen Nahrungsmitteln a. n. g.	
10.9	Herstellung von Futtermitteln	VO
10.91	Herstellung von Futtermitteln für Nutztiere	
10.92	Herstellung von Futtermitteln für sonstige Tiere	
11	Getränkeherstellung	
11.0	Getränkeherstellung	VG
11.01	Herstellung von Spirituosen	
11.02	Herstellung von Traubenwein	
11.03	Herstellung von Apfelwein und anderen Fruchtweinen	
11.04	Herstellung von Wermutwein und sonstigen aromatisierten Weinen	
11.05	Herstellung von Bier	
11.06	Herstellung von Malz	
11.07	Herstellung von Erfrischungsgetränken; Gewinnung natürlicher Mineralwässer	
12	Tabakverarbeitung	
12.0	Tabakverarbeitung	VG
12.00	Tabakverarbeitung	
13	Herstellung von Textilien	
13.1	Spinnstoffaufbereitung und Spinnerei	VO
13.10	Spinnstoffaufbereitung und Spinnerei	
13.2	Weberei	VO
13.20	Weberei	

Noch: **Wirtschaftszweige des Verarbeitenden Gewerbes sowie
des Bergbaus und der Gewinnung von Steinen und Erden**
aus: **Klassifikation der Wirtschaftszweige Ausgabe 2008 (WZ 2008)**

Abteilung — Gruppe — Klasse	Bezeichnung	Haupt gruppe
noch: Abschnitt C	Verarbeitendes Gewerbe	
13.3	Veredlung von Textilien und Bekleidung	VO
13.30	Veredlung von Textilien und Bekleidung	
13.9	Herstellung von sonstigen Textilwaren	VG
13.91	Herstellung von gewirktem und gestricktem Stoff	
13.92	Herstellung von konfektionierten Textilwaren (ohne Bekleidung)	
13.93	Herstellung von Teppichen	
13.94	Herstellung von Seilerwaren	
13.95	Herstellung von Vliesstoff und Erzeugnissen daraus (ohne Bekleidung)	
13.96	Herstellung von technischen Textilien	
13.99	Herstellung von sonstigen Textilwaren a. n. g.	
14	Herstellung von Bekleidung	
14.1	Herstellung von Bekleidung (ohne Pelzbekleidung)	VG
14.11	Herstellung von Lederbekleidung	
14.12	Herstellung von Arbeits- und Berufsbekleidung	
14.13	Herstellung von sonstiger Oberbekleidung	
14.14	Herstellung von Wäsche	
14.19	Herstellung von sonstiger Bekleidung und Bekleidungszubehör a. n. g.	
14.2	Herstellung von Pelzwaren	VG
14.20	Herstellung von Pelzwaren	
14.3	Herstellung von Bekleidung aus gewirktem und gestricktem Stoff	VG
14.31	Herstellung von Strumpfwaren	
14.39	Herstellung von sonstiger Bekleidung aus gewirktem und gestricktem Stoff	
15	Herstellung von Leder, Lederwaren und Schuhen	
15.1	Herstellung von Leder und Lederwaren (ohne Herstellung von Lederbekleidung)	VG
15.11	Herstellung von Leder und Lederfaserstoff; Zurichtung und Färben von Fellen	
15.12	Lederverarbeitung (ohne Herstellung von Lederbekleidung)	
15.2	Herstellung von Schuhen	VG
15.20	Herstellung von Schuhen	
16	Herstellung von Holz-, Flecht-, Korb- und Korkwaren (ohne Möbel)	
16.1	Säge-, Hobel- und Holzimprägnierwerke	VO
16.10	Säge-, Hobel- und Holzimprägnierwerke	
16.2	Herstellung von sonstigen Holz-, Kork-, Flecht- und Korbwaren (ohne Möbel)	VO
16.21	Herstellung von Furnier-, Sperrholz-, Holzfasern- und Holzspanplatten	
16.22	Herstellung von Parketttafeln	
16.23	Herstellung von sonstigen Konstruktionsteilen, Fertigbauteilen, Ausbauelementen und Fertigteilbauten aus Holz	
16.24	Herstellung von Verpackungsmitteln, Lagerbehältern und Ladungsträgern aus Holz	
16.29	Herstellung von Holzwaren a. n. g., Kork-, Flecht- und Korbwaren (ohne Möbel)	

Noch: **Wirtschaftszweige des Verarbeitenden Gewerbes sowie
des Bergbaus und der Gewinnung von Steinen und Erden**
aus: **Klassifikation der Wirtschaftszweige Ausgabe 2008 (WZ 2008)**

Abteilung — Gruppe — Klasse	Bezeichnung	Haupt gruppe
noch: Abschnitt C	Verarbeitendes Gewerbe	
17	Herstellung von Papier, Pappe und Waren daraus	
17.1	Herstellung von Holz- und Zellstoff, Papier, Karton und Pappe	VO
17.11	Herstellung von Holz- und Zellstoff	
17.12	Herstellung von Papier, Karton und Pappe	
17.2	Herstellung von Waren aus Papier, Karton und Pappe	VO
17.21	Herstellung von Wellpapier und -pappe sowie von Verpackungsmitteln aus Papier, Karton und Pappe	
17.22	Herstellung von Haushalts-, Hygiene- und Toilettenartikeln aus Zellstoff, Papier und Pappe	
17.23	Herstellung von Schreibwaren und Bürobedarf aus Papier, Karton und Pappe	
17.24	Herstellung von Tapeten	
17.29	Herstellung von sonstigen Waren aus Papier, Karton und Pappe	
18	Herstellung von Druckerzeugnissen; Vervielfältigung von bespielten Ton-, Bild- und Datenträgern	
18.1	Herstellung von Druckerzeugnissen	VG
18.11	Drucken von Zeitungen	
18.12	Drucken a. n. g.	
18.13	Druck- und Medienstufen	
18.14	Binden von Druckerzeugnissen und damit verbundene Dienstleistungen	
18.2	Vervielfältigung von bespielten Ton-, Bild- und Datenträgern	VG
18.20	Vervielfältigung von bespielten Ton-, Bild- und Datenträgern	
19	Kokerei und Mineralölverarbeitung	
19.1	Kokerei	EN
19.10	Kokerei	
19.2	Mineralölverarbeitung	EN
19.20	Mineralölverarbeitung	
20	Herstellung von chemischen Erzeugnissen	
20.1	Herstellung von chemischen Grundstoffen, Düngemitteln und Stickstoffverbindungen, Kunststoffen in Primärformen und synthetischem Kautschuk in Primärformen	VO
20.11	Herstellung von Industriegasen	
20.12	Herstellung von Farbstoffen und Pigmenten	
20.13	Herstellung von sonstigen anorganischen Grundstoffen und Chemikalien	
20.14	Herstellung von sonstigen organischen Grundstoffen und Chemikalien	
20.15	Herstellung von Düngemitteln und Stickstoffverbindungen	
20.16	Herstellung von Kunststoffen in Primärformen	
20.17	Herstellung von synthetischem Kautschuk in Primärformen	
20.2	Herstellung von Schädlingsbekämpfungsmitteln, Pflanzenschutz- und Desinfektionsmitteln	VO
20.20	Herstellung von Schädlingsbekämpfungsmitteln, Pflanzenschutz- und Desinfektionsmitteln	
20.3	Herstellung von Anstrichmitteln, Druckfarben und Kitt	VO
20.30	Herstellung von Anstrichmitteln, Druckfarben und Kitt	
20.4	Herstellung von Seifen, Wasch-, Reinigungs- und Körperpflegemitteln sowie von Duftstoffen	VG
20.41	Herstellung von Seifen, Wasch-, Reinigungs- und Poliermitteln	
20.42	Herstellung von Körperpflegemitteln und Duftstoffen	

Noch: **Wirtschaftszweige des Verarbeitenden Gewerbes sowie
des Bergbaus und der Gewinnung von Steinen und Erden**
aus: **Klassifikation der Wirtschaftszweige Ausgabe 2008 (WZ 2008)**

Abteilung — Gruppe — Klasse	Bezeichnung	Haupt gruppe
noch: Abschnitt C	Verarbeitendes Gewerbe	
20.5	Herstellung von sonstigen chemischen Erzeugnissen	VO
20.51	Herstellung von pyrotechnischen Erzeugnissen	
20.52	Herstellung von Klebstoffen	
20.53	Herstellung von etherischen Ölen	
20.59	Herstellung von sonstigen chemischen Erzeugnissen a. n. g.	
20.6	Herstellung von Chemiefasern	VO
20.60	Herstellung von Chemiefasern	
21	Herstellung von pharmazeutischen Erzeugnissen	
21.1	Herstellung von pharmazeutischen Grundstoffen	VG
21.10	Herstellung von pharmazeutischen Grundstoffen	
21.2	Herstellung von pharmazeutischen Spezialitäten und sonstigen pharmazeutischen Erzeugnissen	VG
21.20	Herstellung von pharmazeutischen Spezialitäten und sonstigen pharmazeutischen Erzeugnissen	
22	Herstellung von Gummi- und Kunststoffwaren	
22.1	Herstellung von Gummiwaren	VO
22.11	Herstellung und Runderneuerung von Bereifungen	
22.19	Herstellung von sonstigen Gummiwaren	
22.2	Herstellung von Kunststoffwaren	VO
22.21	Herstellung von Platten, Folien, Schläuchen und Profilen aus Kunststoffen	
22.22	Herstellung von Verpackungsmitteln aus Kunststoffen	
22.23	Herstellung von Baubedarfsartikeln aus Kunststoffen	
22.29	Herstellung von sonstigen Kunststoffwaren	
23	Herstellung von Glas und Glaswaren, Keramik, Verarbeitung von Steinen und Erden	
23.1	Herstellung von Glas und Glaswaren	VO
23.11	Herstellung von Flachglas	
23.12	Veredlung und Bearbeitung von Flachglas	
23.13	Herstellung von Hohlglas	
23.14	Herstellung von Glasfasern und Waren daraus	
23.19	Herstellung, Veredlung und Bearbeitung von sonstigem Glas einschließlich technischen Glaswaren	
23.2	Herstellung von feuerfesten keramischen Werkstoffen und Waren	VO
23.20	Herstellung von feuerfesten keramischen Werkstoffen und Waren	
23.3	Herstellung von keramischen Baumaterialien	VO
23.31	Herstellung von keramischen Wand- und Bodenfliesen und -platten	
23.32	Herstellung von Ziegeln und sonstiger Baukeramik	
23.4	Herstellung von sonstigen Porzellan- und keramischen Erzeugnissen	VO
23.41	Herstellung von keramischen Haushaltswaren und Ziergegenständen	
23.42	Herstellung von Sanitärkeramik	
23.43	Herstellung von Isolatoren und Isolierteilen aus Keramik	
23.44	Herstellung von keramischen Erzeugnissen für sonstige technische Zwecke	
23.49	Herstellung von sonstigen keramischen Erzeugnissen	

Noch: **Wirtschaftszweige des Verarbeitenden Gewerbes sowie
des Bergbaus und der Gewinnung von Steinen und Erden**
aus: **Klassifikation der Wirtschaftszweige Ausgabe 2008 (WZ 2008)**

Abteilung — Gruppe — Klasse	Bezeichnung	Haupt gruppe
noch: Abschnitt C	Verarbeitendes Gewerbe	
23.5	Herstellung von Zement, Kalk und gebranntem Gips	VO
23.51	Herstellung von Zement	
23.52	Herstellung von Kalk und gebranntem Gips	
23.6	Herstellung von Erzeugnissen aus Beton, Zement und Gips	VO
23.61	Herstellung von Erzeugnissen aus Beton, Zement und Kalksandstein für den Bau	
23.62	Herstellung von Gipszeugnissen für den Bau	
23.63	Herstellung von Frischbeton (Transportbeton)	
23.64	Herstellung von Mörtel und anderem Beton (Trockenbeton)	
23.65	Herstellung von Faserzementwaren	
23.69	Herstellung von sonstigen Erzeugnissen aus Beton, Zement und Gips a. n. g.	
23.7	Be- und Verarbeitung von Naturwerksteinen und Natursteinen a. n. g.	VO
23.70	Be- und Verarbeitung von Naturwerksteinen und Natursteinen a. n. g.	
23.9	Herstellung von Schleifkörpern und Schleifmitteln auf Unterlage sowie sonstigen Erzeugnissen aus nichtmetallischen Mineralien a. n. g.	VO
23.91	Herstellung von Schleifkörpern und Schleifmitteln auf Unterlage	
23.99	Herstellung von sonstigen Erzeugnissen aus nichtmetallischen Mineralien a. n. g.	
24	Metallerzeugung und -bearbeitung	
24.1	Erzeugung von Roheisen, Stahl und Ferrolegierungen	VO
24.10	Erzeugung von Roheisen, Stahl und Ferrolegierungen	
24.2	Herstellung von Stahlrohren, Rohrform-, Rohrverschluss- und Rohrverbindungsstücken aus Stahl	VO
24.20	Herstellung von Stahlrohren, Rohrform-, Rohrverschluss- und Rohrverbindungsstücken aus Stahl	
24.3	Sonstige erste Bearbeitung von Eisen und Stahl	VO
24.31	Herstellung von Blankstahl	
24.32	Herstellung von Kaltband mit einer Breite von weniger als 600 mm	
24.33	Herstellung von Kaltprofilen	
24.34	Herstellung von kaltgezogenem Draht	
24.4	Erzeugung und erste Bearbeitung von NE-Metallen	VO
24.41	Erzeugung und erste Bearbeitung von Edelmetallen	
24.42	Erzeugung und erste Bearbeitung von Aluminium	
24.43	Erzeugung und erste Bearbeitung von Blei, Zink und Zinn	
24.44	Erzeugung und erste Bearbeitung von Kupfer	
24.45	Erzeugung und erste Bearbeitung von sonstigen NE-Metallen	
24.46	Aufbereitung von Kernbrennstoffen	
24.5	Gießereien	VO
24.51	Eisengießereien	
24.52	Stahlgießereien	
24.53	Leichtmetallgießereien	
24.54	Buntmetallgießereien	

Noch: **Wirtschaftszweige des Verarbeitenden Gewerbes sowie
des Bergbaus und der Gewinnung von Steinen und Erden**
aus: **Klassifikation der Wirtschaftszweige Ausgabe 2008 (WZ 2008)**

Abteilung — Gruppe — Klasse	Bezeichnung	Haupt gruppe
noch: Abschnitt C	Verarbeitendes Gewerbe	
25	Herstellung von Metallerzeugnissen	
25.1	Stahl- und Leichtmetallbau	IG
25.11	Herstellung von Metallkonstruktionen	
25.12	Herstellung von Ausbauelementen aus Metall	
25.2	Herstellung von Metalltanks und -behältern; Herstellung von Heizkörpern und -kesseln für Zentralheizungen	IG
25.21	Herstellung von Heizkörpern und -kesseln für Zentralheizungen	
25.29	Herstellung von Sammelbehältern, Tanks u. ä. Behältern aus Metall	
25.3	Herstellung von Dampfkesseln (ohne Zentralheizungskessel)	IG
25.30	Herstellung von Dampfkesseln (ohne Zentralheizungskessel)	
25.4	Herstellung von Waffen und Munition	IG
25.40	Herstellung von Waffen und Munition	
25.5	Herstellung von Schmiede-, Press-, Zieh- und Stanzteilen, gewalzten Ringen und pulvermetallurgischen Erzeugnissen	VO
25.50	Herstellung von Schmiede-, Press-, Zieh- und Stanzteilen, gewalzten Ringen und pulvermetallurgischen Erzeugnissen	
25.6	Oberflächenveredlung und Wärmebehandlung; Mechanik a. n. g.	VO
25.61	Oberflächenveredlung und Wärmebehandlung	
25.62	Mechanik a. n. g.	
25.7	Herstellung von Schneidwaren, Werkzeugen, Schlössern und Beschlägen aus unedlen Metallen	VO
25.71	Herstellung von Schneidwaren und Bestecken aus unedlen Metallen	
25.72	Herstellung von Schlössern und Beschlägen aus unedlen Metallen	
25.73	Herstellung von Werkzeugen	
25.9	Herstellung von sonstigen Metallwaren	VO
25.91	Herstellung von Fässern, Trommeln, Dosen, Eimern u. ä. Behältern aus Metall	
25.92	Herstellung von Verpackungen und Verschlüssen aus Eisen, Stahl und NE-Metall	
25.93	Herstellung von Drahtwaren, Ketten und Federn	
25.94	Herstellung von Schrauben und Nieten	
25.99	Herstellung von sonstigen Metallwaren a. n. g.	
26	Herstellung von Datenverarbeitungsgeräten, elektronischen und optischen Erzeugnissen	
26.1	Herstellung von elektronischen Bauelementen und Leiterplatten	VO
26.11	Herstellung von elektronischen Bauelementen	
26.12	Herstellung von bestückten Leiterplatten	
26.2	Herstellung von Datenverarbeitungsgeräten und peripheren Geräten	IG
26.20	Herstellung von Datenverarbeitungsgeräten und peripheren Geräten	
26.3	Herstellung von Geräten und Einrichtungen der Telekommunikationstechnik	IG
26.30	Herstellung von Geräten und Einrichtungen der Telekommunikationstechnik	
26.4	Herstellung von Geräten der Unterhaltungselektronik	GG
26.40	Herstellung von Geräten der Unterhaltungselektronik	

Noch: **Wirtschaftszweige des Verarbeitenden Gewerbes sowie
des Bergbaus und der Gewinnung von Steinen und Erden**
aus: **Klassifikation der Wirtschaftszweige Ausgabe 2008 (WZ 2008)**

Abteilung — Gruppe — Klasse	Bezeichnung	Haupt gruppe
noch: Abschnitt C	Verarbeitendes Gewerbe	
26.5	Herstellung von Mess-, Kontroll-, Navigations- u. ä. Instrumenten und Vorrichtungen; Herstellung von Uhren	IG
26.51	Herstellung von Mess-, Kontroll-, Navigations- u. ä Instrumenten und Vorrichtungen	
26.52	Herstellung von Uhren	
26.6	Herstellung von Bestrahlungs- und Elektrotherapiegeräten und elektromedizinischen Geräten	IG
26.60	Herstellung von Bestrahlungs- und Elektrotherapiegeräten und elektromedizinischen Geräten	
26.7	Herstellung von optischen und fotografischen Instrumenten und Geräten	GG
26.70	Herstellung von optischen und fotografischen Instrumenten und Geräten	
26.8	Herstellung von magnetischen und optischen Datenträgern	VO
26.80	Herstellung von magnetischen und optischen Datenträgern	
27	Herstellung von elektrischen Ausrüstungen	
27.1	Herstellung von Elektromotoren, Generatoren, Transformatoren, Elektrizitätsverteilungs- und -schalteinrichtungen	VO
27.11	Herstellung von Elektromotoren, Generatoren und Transformatoren	
27.12	Herstellung von Elektrizitätsverteilungs- und -schalteinrichtungen	
27.2	Herstellung von Batterien und Akkumulatoren	VO
27.20	Herstellung von Batterien und Akkumulatoren	
27.3	Herstellung von Kabeln und elektrischem Installationsmaterial	VO
27.31	Herstellung von Glasfaserkabeln	
27.32	Herstellung von sonstigen elektronischen und elektrischen Drähten und Kabeln	
27.33	Herstellung von elektrischem Installationsmaterial	
27.4	Herstellung von elektrischen Lampen und Leuchten	VO
27.40	Herstellung von elektrischen Lampen und Leuchten	
27.5	Herstellung von Haushaltsgeräten	GG
27.51	Herstellung von elektrischen Haushaltsgeräten	
27.52	Herstellung von nicht elektrischen Haushaltsgeräten	
27.9	Herstellung von sonstigen elektrischen Ausrüstungen und Geräten a. n. g.	VO
27.90	Herstellung von sonstigen elektrischen Ausrüstungen und Geräten a. n. g.	
28	Maschinenbau	
28.1	Herstellung von nicht wirtschaftszweigspezifischen Maschinen	IG
28.11	Herstellung von Verbrennungsmotoren und Turbinen (ohne Motoren für Luft- und Straßenfahrzeuge)	
28.12	Herstellung von hydraulischen und pneumatischen Komponenten und Systemen	
28.13	Herstellung von Pumpen und Kompressoren a. n. g.	
28.14	Herstellung von Armaturen a. n. g.	
28.15	Herstellung von Lagern, Getrieben, Zahnrädern und Antriebselementen	

Noch: **Wirtschaftszweige des Verarbeitenden Gewerbes sowie
des Bergbaus und der Gewinnung von Steinen und Erden**
aus: **Klassifikation der Wirtschaftszweige Ausgabe 2008 (WZ 2008)**

Abteilung — Gruppe — Klasse	Bezeichnung	Haupt gruppe
noch: Abschnitt C	Verarbeitendes Gewerbe	
28.2	Herstellung von sonstigen nicht wirtschaftszweigspezifischen Maschinen	IG
28.21	Herstellung von Öfen und Brennern	
28.22	Herstellung von Hebezeugen und Fördermitteln	
28.23	Herstellung von Büromaschinen (ohne Datenverarbeitungsgeräte und periphere Geräte)	
28.24	Herstellung von handgeführten Werkzeugen mit Motorantrieb	
28.25	Herstellung von kälte- und lufttechnischen Erzeugnissen, nicht für den Haushalt	
28.29	Herstellung von sonstigen nicht wirtschaftszweigspezifischen Maschinen a. n. g.	
28.3	Herstellung von land- und forstwirtschaftlichen Maschinen	IG
28.30	Herstellung von land- und forstwirtschaftlichen Maschinen	
28.4	Herstellung von Werkzeugmaschinen	IG
28.41	Herstellung von Werkzeugmaschinen für die Metallbearbeitung	
28.49	Herstellung von sonstigen Werkzeugmaschinen	
28.9	Herstellung von Maschinen für sonstige bestimmte Wirtschaftszweige	IG
28.91	Herstellung von Maschinen für die Metallerzeugung, von Walzwerkeinrichtungen und Gießmaschinen	
28.92	Herstellung von Bergwerks-, Bau- und Baustoffmaschinen	
28.93	Herstellung von Maschinen für die Nahrungs- und Genussmittelerzeugung und die Tabakverarbeitung	
28.94	Herstellung von Maschinen für die Textil- und Bekleidungsherstellung und die Lederverarbeitung	
28.95	Herstellung von Maschinen für die Papiererzeugung und -verarbeitung	
28.96	Herstellung von Maschinen für die Verarbeitung von Kunststoffen und Kautschuk	
28.99	Herstellung von Maschinen für sonstige bestimmte Wirtschaftszweige a. n. g.	
29	Herstellung von Kraftwagen und Kraftwagenteilen	
29.1	Herstellung von Kraftwagen und Kraftwagenmotoren	IG
29.10	Herstellung von Kraftwagen und Kraftwagenmotoren	
29.2	Herstellung von Karosserien, Aufbauten und Anhängern	IG
29.20	Herstellung von Karosserien, Aufbauten und Anhängern	
29.3	Herstellung von Teilen und Zubehör für Kraftwagen	IG
29.31	Herstellung elektrischer und elektronischer Ausrüstungsgegenstände für Kraftwagen	
29.32	Herstellung von sonstigen Teilen und sonstigem Zubehör für Kraftwagen	
30	Sonstiger Fahrzeugbau	
30.1	Schiff- und Bootsbau	IG
30.11	Schiffbau (ohne Boots- und Yachtbau)	
30.12	Boots- und Yachtbau	
30.2	Schienenfahrzeugbau	IG
30.20	Schienenfahrzeugbau	

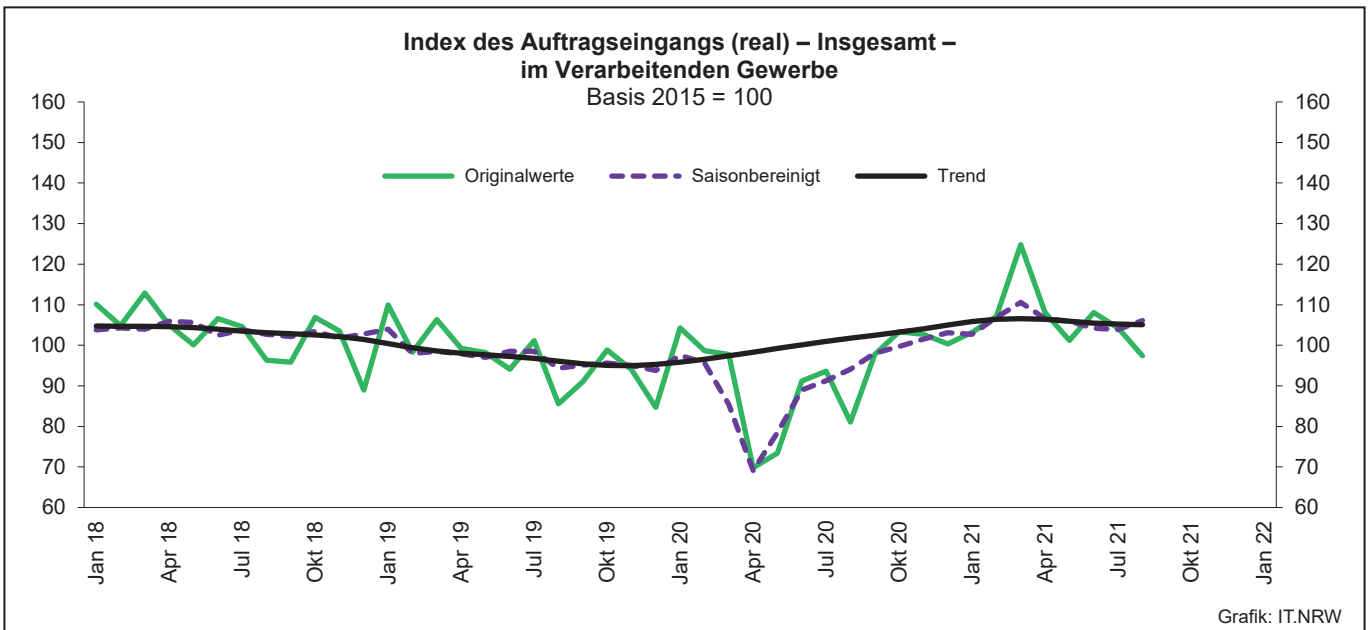
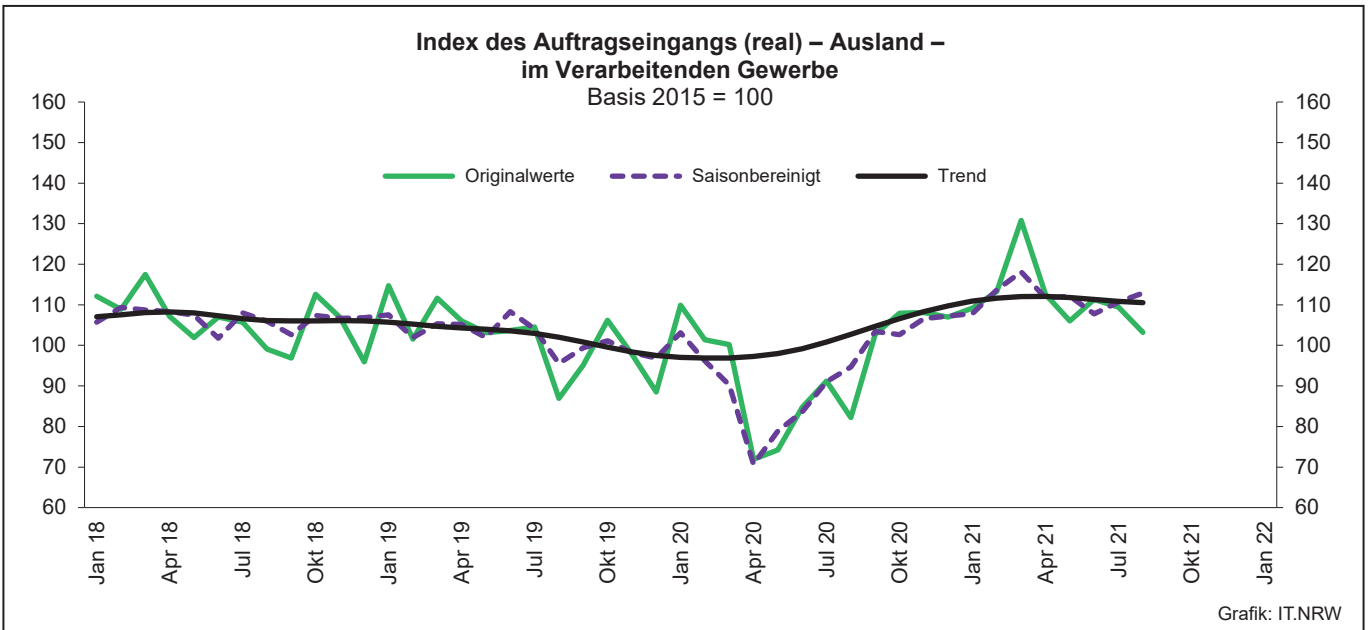
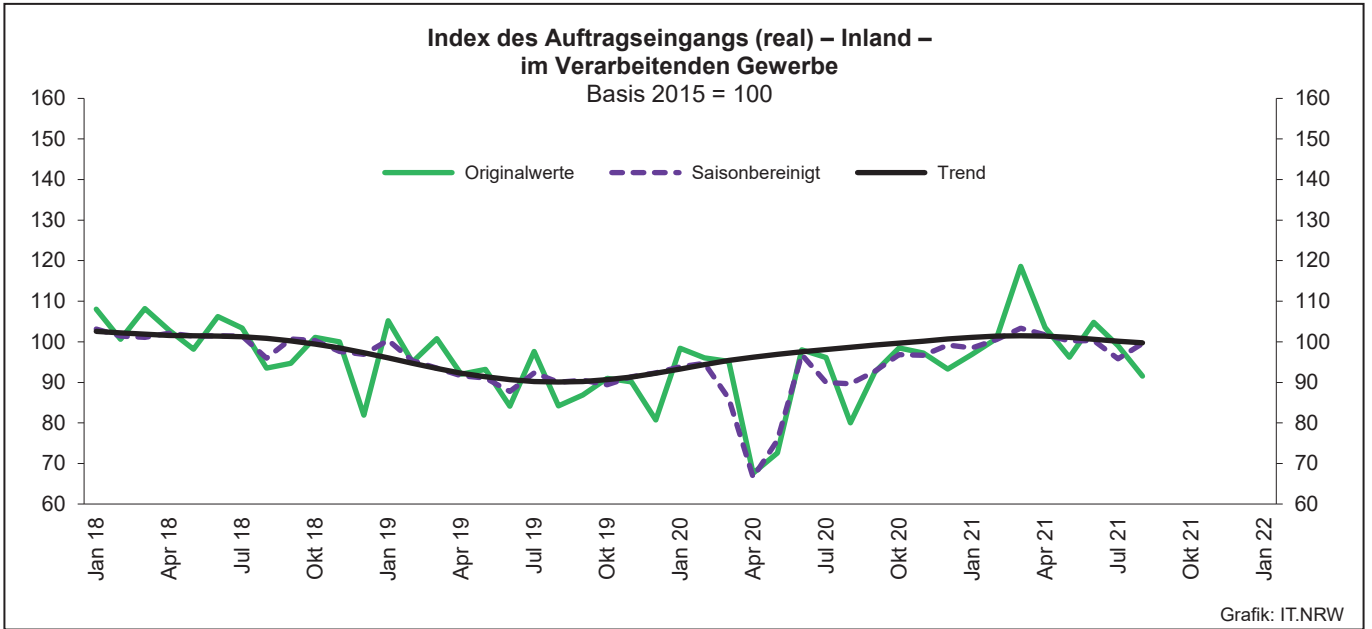
Noch: **Wirtschaftszweige des Verarbeitenden Gewerbes sowie
des Bergbaus und der Gewinnung von Steinen und Erden**
aus: **Klassifikation der Wirtschaftszweige Ausgabe 2008 (WZ 2008)**

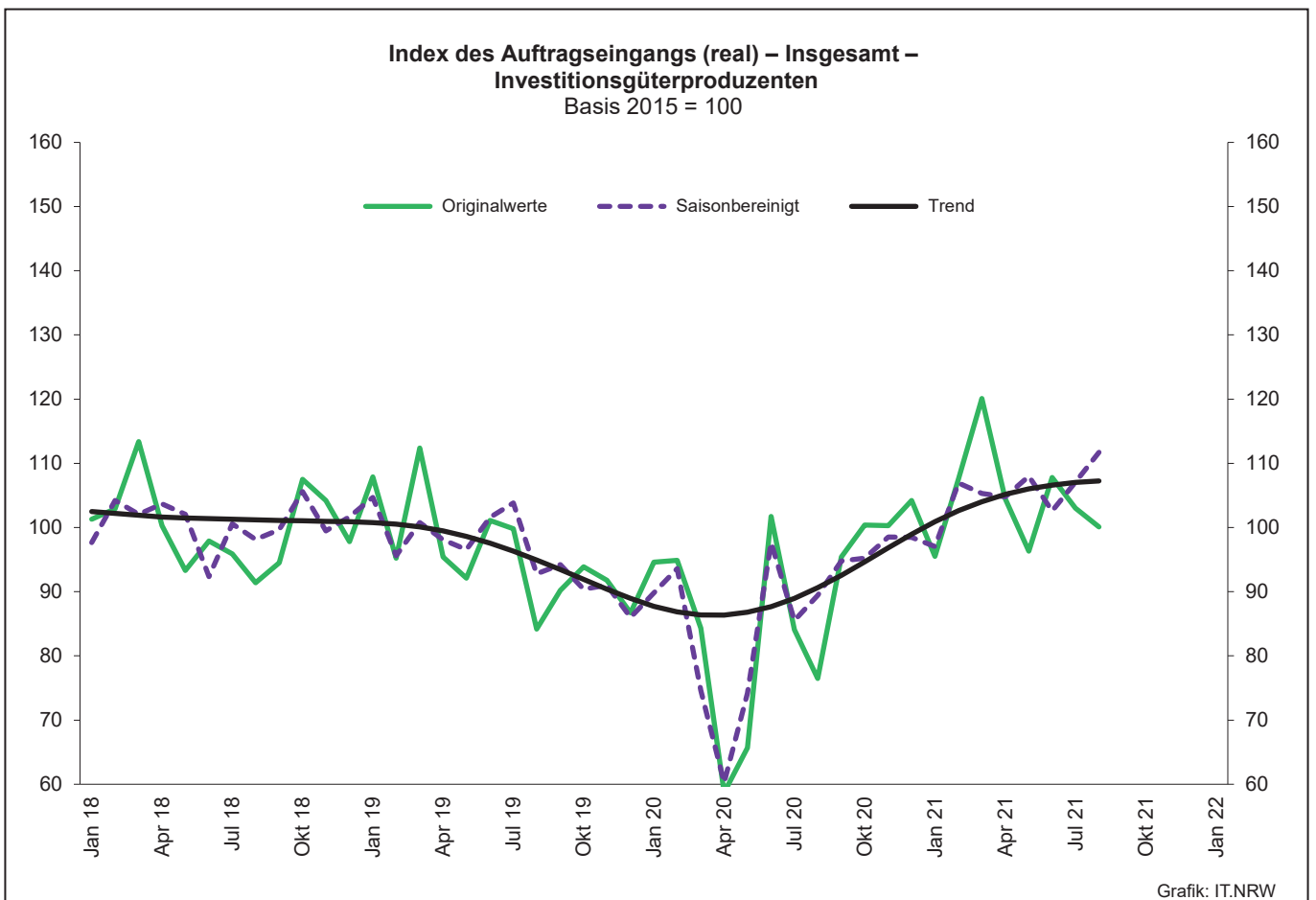
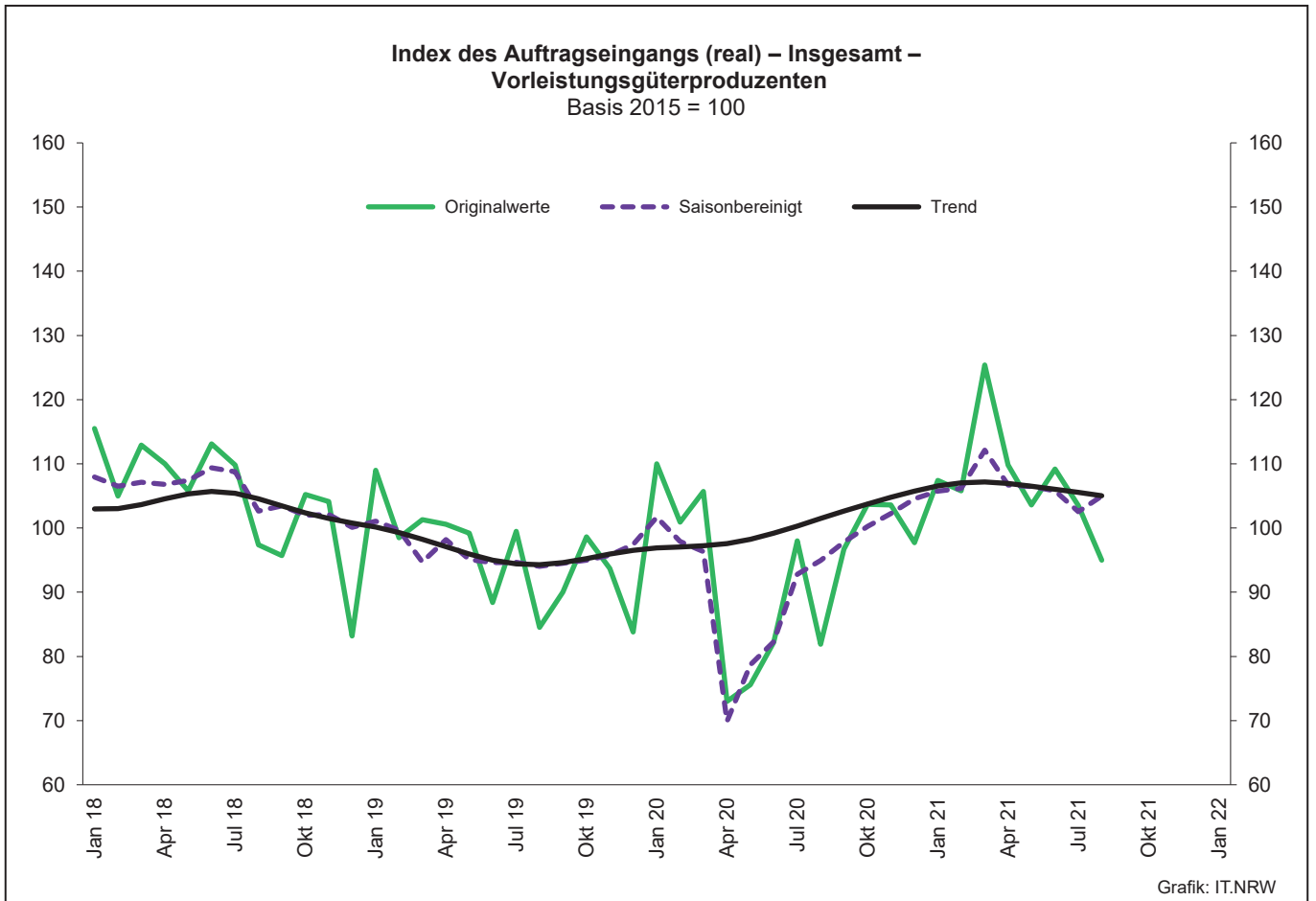
Abteilung — Gruppe — Klasse	Bezeichnung	Haupt gruppe
noch: Abschnitt C	Verarbeitendes Gewerbe	
30.3	Luft- und Raumfahrzeugbau	IG
30.30	Luft- und Raumfahrzeugbau	
30.4	Herstellung von militärischen Kampffahrzeugen	IG
30.40	Herstellung von militärischen Kampffahrzeugen	
30.9	Herstellung von Fahrzeugen a. n. g.	GG
30.91	Herstellung von Krafträdern	
30.92	Herstellung von Fahrrädern sowie von Behindertenfahrzeugen	
30.99	Herstellung von sonstigen Fahrzeugen a. n. g.	
31	Herstellung von Möbeln	
31.0	Herstellung von Möbeln	GG
31.01	Herstellung von Büro- und Ladenmöbeln	
31.02	Herstellung von Küchenmöbeln	
31.03	Herstellung von Matratzen	
31.09	Herstellung von sonstigen Möbeln	
32	Herstellung von sonstigen Waren	
32.1	Herstellung von Münzen, Schmuck und ähnlichen Erzeugnissen	GG
32.11	Herstellung von Münzen	
32.12	Herstellung von Schmuck, Gold- und Silberschmiedewaren (ohne Fantasieschmuck)	
32.13	Herstellung von Fantasieschmuck	
32.2	Herstellung von Musikinstrumenten	GG
32.20	Herstellung von Musikinstrumenten	
32.3	Herstellung von Sportgeräten	VG
32.30	Herstellung von Sportgeräten	
32.4	Herstellung von Spielwaren	VG
32.40	Herstellung von Spielwaren	
32.5	Herstellung von medizinischen und zahnmedizinischen Apparaten und Materialien	IG
32.50	Herstellung von medizinischen und zahnmedizinischen Apparaten und Materialien	
32.9	Herstellung von Erzeugnissen a. n. g.	VG
32.91	Herstellung von Besen und Bürsten	
32.99	Herstellung von sonstigen Erzeugnissen a. n. g.	
33	Reparatur und Installation von Maschinen und Ausrüstungen	
33.1	Reparatur von Metallerzeugnissen, Maschinen und Ausrüstungen	IG
33.11	Reparatur von Metallerzeugnissen	
33.12	Reparatur von Maschinen	
33.13	Reparatur von elektronischen und optischen Geräten	
33.14	Reparatur von elektrischen Ausrüstungen	
33.15	Reparatur und Instandhaltung von Schiffen, Booten und Yachten	
33.16	Reparatur und Instandhaltung von Luft- und Raumfahrzeugen	
33.17	Reparatur und Instandhaltung von Fahrzeugen a. n. g.	
33.19	Reparatur von sonstigen Ausrüstungen	
33.2	Installation von Maschinen und Ausrüstungen a. n. g.	IG
33.20	Installation von Maschinen und Ausrüstungen a. n. g.	

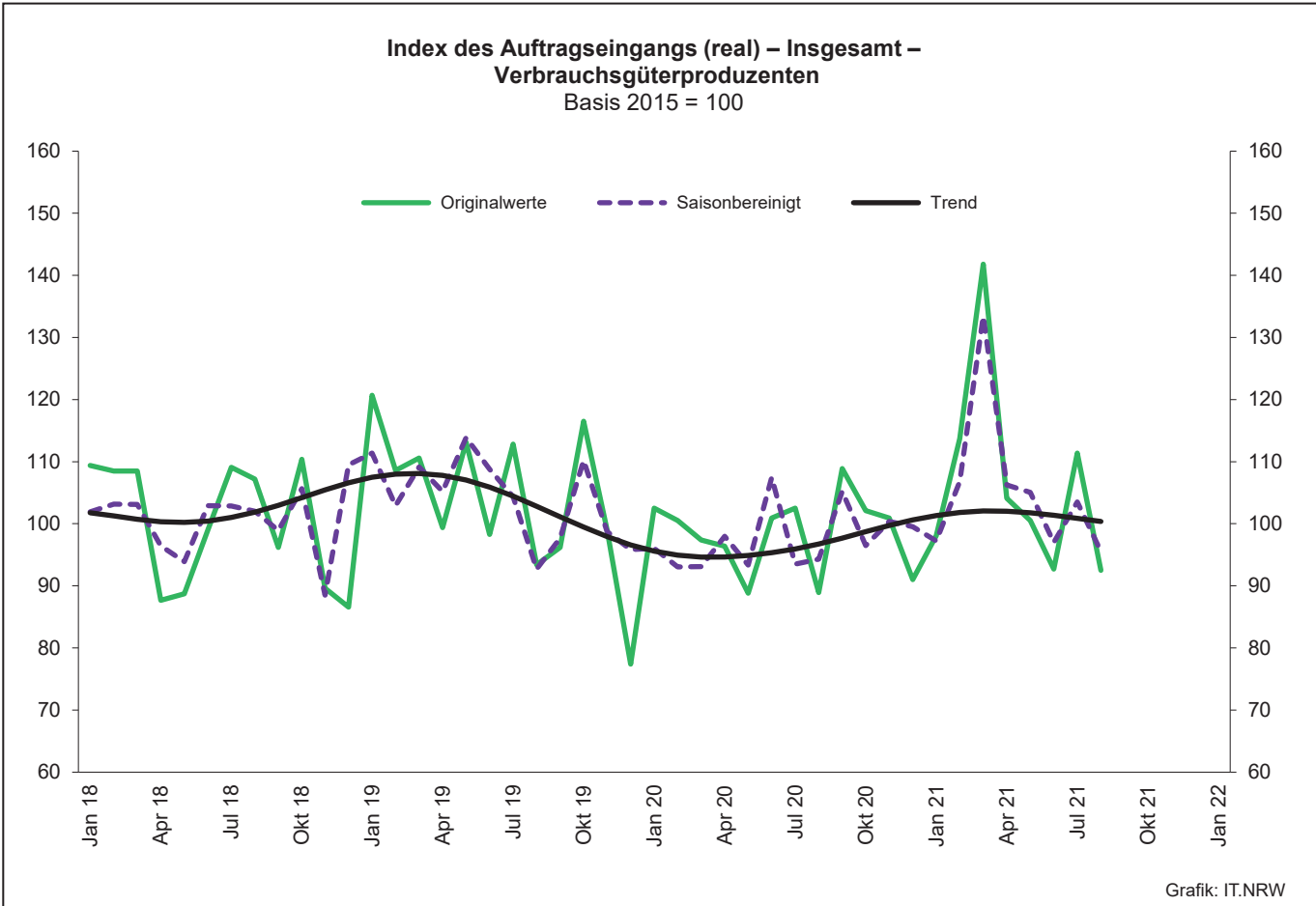
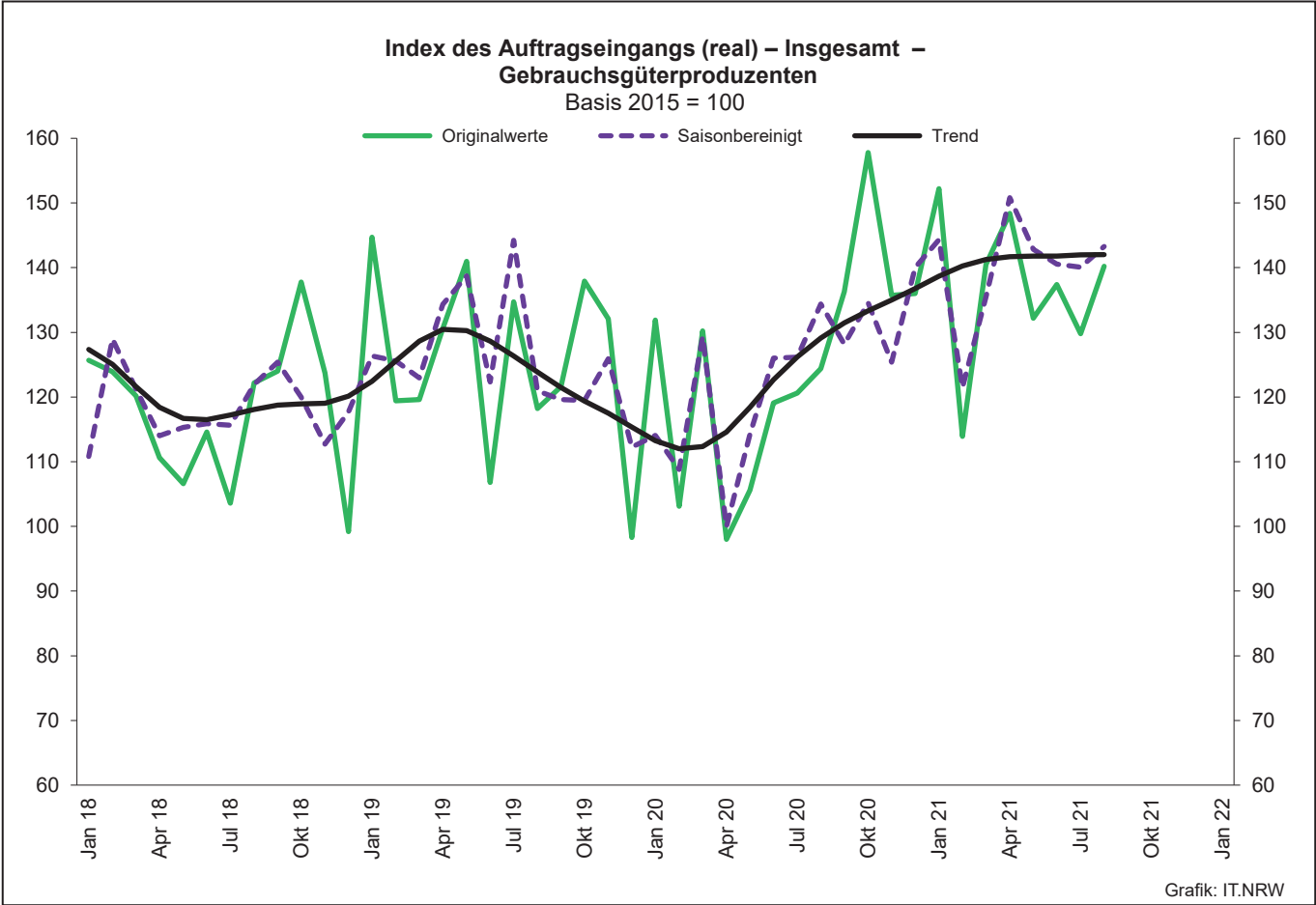
1. Übersicht über die wirtschaftliche Entwicklung in Nordrhein-Westfalen 2009 – 2021*)

Jahr Monat	Auftrags- eingangs- index – real – Basis 2015 = 100	Produktions- index im Verarbeitenden Gewerbe ¹⁾ Basis 2015 = 100	Betriebe Anzahl	Beschäftigte	Gesamtumsatz	
					insgesamt	darunter Auslandsumsatz
					1 000 EUR	
2009	–	–	9 840	1 193 056	280 183 525	112 938 567
2010	104,3	99,4	9 570	1 170 672	315 394 766	131 253 761
2011	109,2	105,0	9 613	1 199 644	348 101 951	145 685 564
2012	102,8	103,6	9 928	1 218 009	342 530 278	143 654 684
2013	103,0	101,0	9 951	1 215 885	339 997 818	144 980 166
2014	101,6	101,0	10 038	1 219 747	337 697 507	145 613 125
2015	100,0	100,0	10 088	1 219 289	333 677 159	145 518 916
2016	99,7	99,9	10 116	1 215 293	331 932 762	146 221 556
2017	105,0	103,7	10 144	1 228 302	350 096 604	155 508 471
2018	102,9	102,8	10 289	1 258 506	357 840 066	158 669 920
2019	96,8	100,6	10 491	1 263 527	351 894 965	156 981 063
2020	92,8	92,6	10 559	1 229 362	321 698 223	140 708 765
2019 ²⁾						
Januar	110,0	97,1	5 084	1 097 697	27 075 719	12 713 889
Februar	98,3	103,4	5 183	1 101 059	26 172 756	12 149 840
März	106,3	105,0	5 256	1 103 323	27 963 459	12 922 852
April	99,2	104,9	5 242	1 102 591	26 748 477	12 281 327
Mai	98,2	103,7	5 233	1 100 651	28 141 807	13 276 835
Juni	94,1	109,5	5 222	1 098 377	26 185 935	12 492 325
Juli	101,1	94,2	5 216	1 100 431	27 647 888	13 099 343
August	85,6	91,4	5 215	1 106 157	24 863 396	11 204 658
September	91,0	100,5	5 194	1 104 731	26 740 917	12 356 370
Oktober	98,8	99,3	5 181	1 102 737	28 059 454	13 004 090
November	94,0	104,9	5 175	1 100 318	26 818 818	12 433 823
Dezember	84,7	93,5	5 166	1 095 969	24 111 603	11 473 013
2020 ²⁾						
Januar	104,3	93,4	5 126	1 091 072	25 770 313	11 803 768
Februar	98,7	100,7	5 171	1 089 931	25 379 788	11 820 411
März	97,7	98,1	5 208	1 090 327	27 085 506	12 375 718
April	69,8	84,6	5 206	1 083 112	20 450 138	9 029 242
Mai	73,4	88,0	5 200	1 077 666	20 725 083	9 332 937
Juni	91,2	91,9	5 191	1 075 188	23 409 185	10 758 447
Juli	93,6	84,4	5 182	1 071 549	24 157 401	11 030 185
August	81,1	87,1	5 178	1 072 607	22 057 292	9 712 318
September	97,7	94,7	5 175	1 073 082	26 319 212	12 315 316
Oktober	103,3	95,6	5 166	1 072 552	26 466 367	12 025 390
November	102,7	102,7	5 159	1 072 044	26 689 347	12 300 824
Dezember	100,3	90,2	5 153	1 067 318	24 683 958	11 747 164
2021 ²⁾						
Januar	103,2	96,0	4 991	1 061 206	23 676 808	10 948 741
Februar	107,1	96,7	5 010	1 059 034	24 630 061	11 494 254
März	124,8	102,5	5 036	1 059 164	30 116 867	14 210 803
April	108,1	102,8	5 019	1 056 001	26 307 112	12 144 743
Mai	101,2	103,8	5 010	1 055 002	25 715 640	11 941 821
Juni	108,1	101,0	4 994	1 053 488	28 086 476	13 134 284
Juli	104,3	92,3	4 991	1 053 502	26 538 435	12 226 294
August	97,4	87,3	4 984	1 060 422	25 639 540	11 738 485
September
Oktober
November
Dezember

*) Bei den Jahreswerten beziehen sich alle Angaben auf Betriebe von Unternehmen mit im Allgemeinen 20 und mehr Beschäftigten. – 1) arbeitstäglich bereinigt
– 2) Betriebe mit 50 und mehr tätigen Personen







2. Auftragseingangsindex im Verarbeitenden Gewerbe Nordrhein-Westfalens

Nominalindex Inland

Systematik-Nr.	Wirtschaftszweig Hauptgruppe	Jahr 2020	August 2020	Juli 2021	August 2021	Veränderung gegenüber Vorjahres- monat in %
Basis 2015 = 100						
13	Herstellung von Textilien	91,1	84,9	93,4	92,4	+8,8
14	Herstellung von Bekleidung	88,4	146,8	126,7	147,0	+0,1
17	Herstellung von Papier, Pappe und Waren daraus	94,5	84,5	114,9	111,1	+31,5
20	Herstellung von chemischen Erzeugnissen	91,7	81,8	112,3	107,9	+31,9
20.1	Herstellung von chemischen Grundstoffen, Düngemitteln und Stickstoffverbindungen, Kunststoffen in Primärformen und synthetischem Kautschuk in Primärformen	90,0	79,6	116,0	113,7	+42,8
21	Herstellung von pharmazeutischen Erzeugnissen	58,7	55,7	60,4	47,1	-15,4
24	Metallerzeugung und -bearbeitung	86,2	76,5	113,4	107,8	+40,9
24.1	Erzeugung von Roheisen, Stahl und Ferrolegierungen	82,6	71,4	99,9	97,7	+36,8
24.4	Erzeugung und erste Bearbeitung von NE-Metallen	91,3	80,2	123,7	114,1	+42,3
24.5	Gießereien	81,1	84,5	96,1	92,1	+9,0
25	Herstellung von Metallerzeugnissen	94,3	85,9	118,6	105,3	+22,6
25.5	Herstellung von Schmiede-, Press-, Zieh- und Stanzteilen, gewalzten Ringen und pulvermetallurgischen Erzeugnissen	81,8	82,2	115,3	96,2	+17,0
25.7	Herstellung von Schneidwaren, Werkzeugen, Schlössern und Beschlägen aus unedlen Metallen	90,2	86,4	96,0	86,6	+0,2
26	Herstellung von Datenverarbeitungsgeräten, elektronischen und optischen Erzeugnissen	117,7	120,4	176,7	141,5	+17,5
27	Herstellung von elektrischen Ausrüstungen	109,2	90,9	115,6	110,9	+22,0
27.1	Herstellung von Elektromotoren, Generatoren, Transformatoren, Elektrizitätsverteilungs- und -schalteinrichtungen	93,4	84,3	112,7	113,5	+34,6
28	Maschinenbau	93,4	80,7	124,2	117,7	+45,8
28.1	Herstellung von nicht wirtschaftszweigspezifischen Maschinen	90,2	78,0	109,4	113,6	+45,6
29	Herstellung von Kraftwagen und Kraftwagenteilen	93,7	85,8	93,7	92,4	+7,7
30	Sonstiger Fahrzeugbau	130,3	43,3	34,8	31,5	-27,3
C	Verarbeitendes Gewerbe	93,9	82,6	112,7	105,7	+28,0
	Vorleistungsgüterproduzenten	91,5	81,7	115,1	106,8	+30,7
	Investitionsgüterproduzenten	100,8	82,5	113,4	107,2	+29,9
	Gebrauchsgüterproduzenten	118,0	120,5	121,0	140,0	+16,2
	Verbrauchsgüterproduzenten	78,8	82,5	86,0	81,8	-0,8

Noch: 2. Auftragseingangindex im Verarbeitenden Gewerbe Nordrhein-Westfalens

Nominalindex Ausland

Systematik-Nr.	Wirtschaftszweig Hauptgruppe	Jahr 2020	August 2020	Juli 2021	August 2021	Veränderung gegenüber Vorjahres- monat in %
Basis 2015 = 100						
13	Herstellung von Textilien	100,1	93,4	98,3	99,5	+6,5
14	Herstellung von Bekleidung	69,3	124,4	128,9	151,9	+22,1
17	Herstellung von Papier, Pappe und Waren daraus	102,8	91,7	126,7	113,1	+23,3
20	Herstellung von chemischen Erzeugnissen	109,2	86,0	122,1	114,1	+32,7
20.1	Herstellung von chemischen Grundstoffen, Düngemitteln und Stickstoffverbindungen, Kunststoffen in Primärformen und synthetischem Kautschuk in Primärformen	108,8	82,2	123,1	116,2	+41,4
21	Herstellung von pharmazeutischen Erzeugnissen	135,7	86,3	164,1	99,5	+15,3
24	Metallerzeugung und -bearbeitung	97,6	80,1	124,4	129,4	+61,5
24.1	Erzeugung von Roheisen, Stahl und Ferrolegierungen	109,7	93,6	135,4	116,3	+24,3
24.4	Erzeugung und erste Bearbeitung von NE-Metallen	87,7	68,5	127,9	137,2	+100,3
24.5	Gießereien	83,7	85,4	91,5	87,7	+2,7
25	Herstellung von Metallerzeugnissen	98,4	91,2	118,7	105,4	+15,6
25.5	Herstellung von Schmiede-, Press-, Zieh- und Stanzteilen, gewalzten Ringen und pulvermetallurgischen Erzeugnissen	91,6	85,4	114,8	105,6	+23,7
25.7	Herstellung von Schneidwaren, Werkzeugen, Schlössern und Beschlägen aus unedlen Metallen	101,6	94,4	128,1	110,7	+17,3
26	Herstellung von Datenverarbeitungsgeräten, elektronischen und optischen Erzeugnissen	151,9	136,7	194,6	190,0	+39,0
27	Herstellung von elektrischen Ausrüstungen	90,9	81,0	110,6	106,7	+31,7
27.1	Herstellung von Elektromotoren, Generatoren, Transformatoren, Elektrizitätsverteilungs- und -schalteinrichtungen	82,6	66,9	108,4	100,9	+50,8
28	Maschinenbau	93,7	83,4	135,9	110,4	+32,4
28.1	Herstellung von nicht wirtschaftszweigspezifischen Maschinen	88,2	86,8	113,6	94,7	+9,1
29	Herstellung von Kraftwagen und Kraftwagenteilen	81,7	76,9	76,9	104,7	+36,2
30	Sonstiger Fahrzeugbau	31,2	23,1	29,9	84,2	+264,5
C	Verarbeitendes Gewerbe	97,6	84,0	119,7	113,5	+35,1
	Vorleistungsgüterproduzenten	102,3	85,1	124,6	117,3	+37,8
	Investitionsgüterproduzenten	86,9	78,1	109,2	107,8	+38,0
	Gebrauchsgüterproduzenten	136,2	133,4	146,0	151,5	+13,6
	Verbrauchsgüterproduzenten	120,3	98,5	143,8	111,3	+13,0

Noch: 2. Auftragseingangindex im Verarbeitenden Gewerbe Nordrhein-Westfalens

Nominalindex Insgesamt

Systematik-Nr.	Wirtschaftszweig Hauptgruppe	Jahr 2020	August 2020	Juli 2021	August 2021	Veränderung gegenüber Vorjahres- monat in %
Basis 2015 = 100						
13	Herstellung von Textilien	95,5	89,1	95,8	95,9	+7,6
14	Herstellung von Bekleidung	80,1	137,1	127,6	149,1	+8,8
17	Herstellung von Papier, Pappe und Waren daraus	97,8	87,4	119,5	111,9	+28,0
20	Herstellung von chemischen Erzeugnissen	101,4	84,2	117,7	111,4	+32,3
20.1	Herstellung von chemischen Grundstoffen, Düngemitteln und Stickstoffverbindungen, Kunststoffen in Primärformen und synthetischem Kautschuk in Primärformen	101,0	81,2	120,1	115,1	+41,7
21	Herstellung von pharmazeutischen Erzeugnissen	105,4	74,3	123,3	78,9	+6,2
24	Metallerzeugung und -bearbeitung	90,3	77,8	117,5	115,7	+48,7
24.1	Erzeugung von Roheisen, Stahl und Ferrolegierungen	89,8	77,3	109,3	102,6	+32,7
24.4	Erzeugung und erste Bearbeitung von NE-Metallen	89,9	75,5	125,4	123,5	+63,6
24.5	Gießereien	82,1	84,8	94,2	90,3	+6,5
25	Herstellung von Metallerzeugnissen	95,8	87,9	118,6	105,3	+19,8
25.5	Herstellung von Schmiede-, Press-, Zieh- und Stanzteilen, gewalzten Ringen und pulvermetallurgischen Erzeugnissen	85,4	83,4	115,1	99,6	+19,4
25.7	Herstellung von Schneidwaren, Werkzeugen, Schlössern und Beschlägen aus unedlen Metallen	95,2	90,0	110,1	97,2	+8,0
26	Herstellung von Datenverarbeitungsgeräten, elektronischen und optischen Erzeugnissen	136,5	129,3	186,5	168,2	+30,1
27	Herstellung von elektrischen Ausrüstungen	100,0	85,9	113,1	108,8	+26,7
27.1	Herstellung von Elektromotoren, Generatoren, Transformatoren, Elektrizitätsverteilungs- und -schalteinrichtungen	88,4	76,2	110,6	107,7	+41,3
28	Maschinenbau	93,5	82,4	131,5	113,2	+37,4
28.1	Herstellung von nicht wirtschaftszweigspezifischen Maschinen	89,1	83,0	111,8	102,9	+24,0
29	Herstellung von Kraftwagen und Kraftwagenteilen	86,4	80,4	83,5	99,9	+24,3
30	Sonstiger Fahrzeugbau	75,7	32,3	32,6	61,3	+89,8
C	Verarbeitendes Gewerbe	95,8	83,3	116,3	109,7	+31,7
	Vorleistungsgüterproduzenten	96,4	83,3	119,4	111,6	+34,0
	Investitionsgüterproduzenten	92,6	79,9	111,0	107,6	+34,7
	Gebrauchsgüterproduzenten	128,6	128,0	135,6	146,7	+14,6
	Verbrauchsgüterproduzenten	99,6	90,6	115,1	96,6	+6,6

Noch: 2. Auftragseingangindex im Verarbeitenden Gewerbe Nordrhein-Westfalens

Realindex Inland

Systematik-Nr.	Wirtschaftszweig Hauptgruppe	Jahr 2020	August 2020	Juli 2021	August 2021	Veränderung gegenüber Vorjahres- monat in %
Basis 2015 = 100						
13	Herstellung von Textilien	89,1	82,9	88,6	87,2	+5,2
14	Herstellung von Bekleidung	84,6	140,9	121,0	139,8	-0,8
17	Herstellung von Papier, Pappe und Waren daraus	91,9	82,5	105,4	100,2	+21,5
20	Herstellung von chemischen Erzeugnissen	90,6	81,7	97,2	92,6	+13,3
20.1	Herstellung von chemischen Grundstoffen, Düngemitteln und Stickstoffverbindungen, Kunststoffen in Primärformen und synthetischem Kautschuk in Primärformen	90,5	81,5	98,4	95,6	+17,3
21	Herstellung von pharmazeutischen Erzeugnissen	56,3	53,4	56,9	44,4	-16,9
24	Metallerzeugung und -bearbeitung	83,4	75,1	83,9	77,5	+3,2
24.1	Erzeugung von Roheisen, Stahl und Ferrolegierungen	79,0	69,8	64,2	60,5	-13,3
24.4	Erzeugung und erste Bearbeitung von NE-Metallen	91,3	80,8	103,0	93,1	+15,2
24.5	Gießereien	79,8	83,5	88,3	84,0	+0,6
25	Herstellung von Metallerzeugnissen	89,0	81,3	104,9	92,1	+13,3
25.5	Herstellung von Schmiede-, Press-, Zieh- und Stanzteilen, gewalzten Ringen und pulvermetallurgischen Erzeugnissen	78,2	78,7	100,9	83,9	+6,6
25.7	Herstellung von Schneidwaren, Werkzeugen, Schössern und Beschlägen aus unedlen Metallen	85,6	82,1	88,8	79,9	-2,7
26	Herstellung von Datenverarbeitungsgeräten, elektronischen und optischen Erzeugnissen	125,7	129,7	192,1	150,2	+15,8
27	Herstellung von elektrischen Ausrüstungen	104,0	86,3	107,1	102,1	+18,3
27.1	Herstellung von Elektromotoren, Generatoren, Transformatoren, Elektrizitätsverteilungs- und -schalteinrichtungen	88,2	79,4	103,7	103,9	+30,9
28	Maschinenbau	87,1	75,1	113,6	106,7	+42,1
28.1	Herstellung von nicht wirtschaftszweigspezifischen Maschinen	84,1	72,3	99,5	103,1	+42,6
29	Herstellung von Kraftwagen und Kraftwagenteilen	90,6	83,1	89,9	87,8	+5,7
30	Sonstiger Fahrzeugbau	123,9	41,1	32,5	29,4	-28,5
C	Verarbeitendes Gewerbe	90,5	80,0	99,0	91,5	+14,4
	Vorleistungsgüterproduzenten	89,0	80,2	98,0	89,0	+11,0
	Investitionsgüterproduzenten	95,5	78,2	104,3	98,0	+25,3
	Gebrauchsgüterproduzenten	110,8	113,4	112,0	129,7	+14,4
	Verbrauchsgüterproduzenten	76,7	80,2	80,9	76,6	-4,5

Noch: 2. Auftragseingangindex im Verarbeitenden Gewerbe Nordrhein-Westfalens

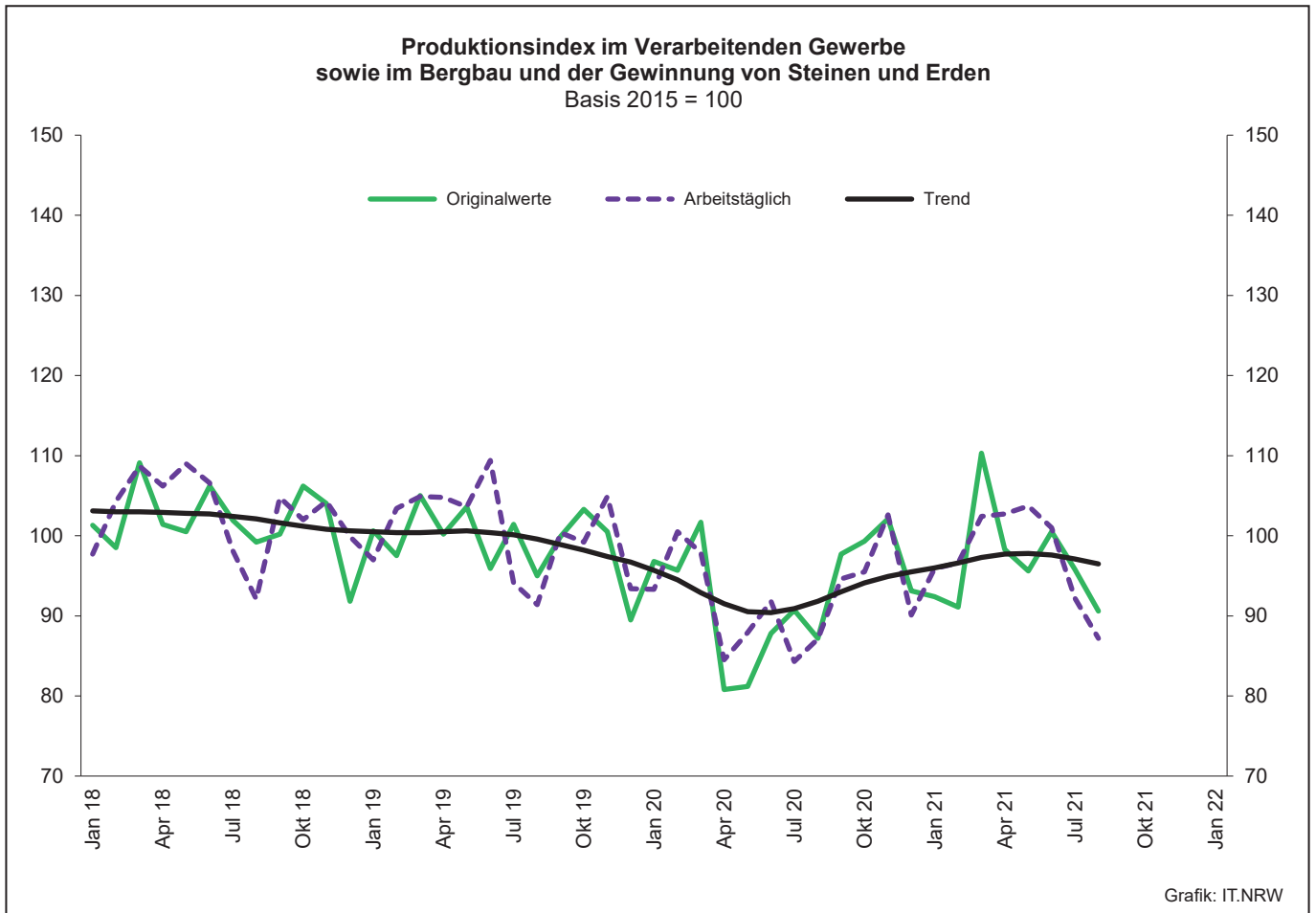
Realindex Ausland

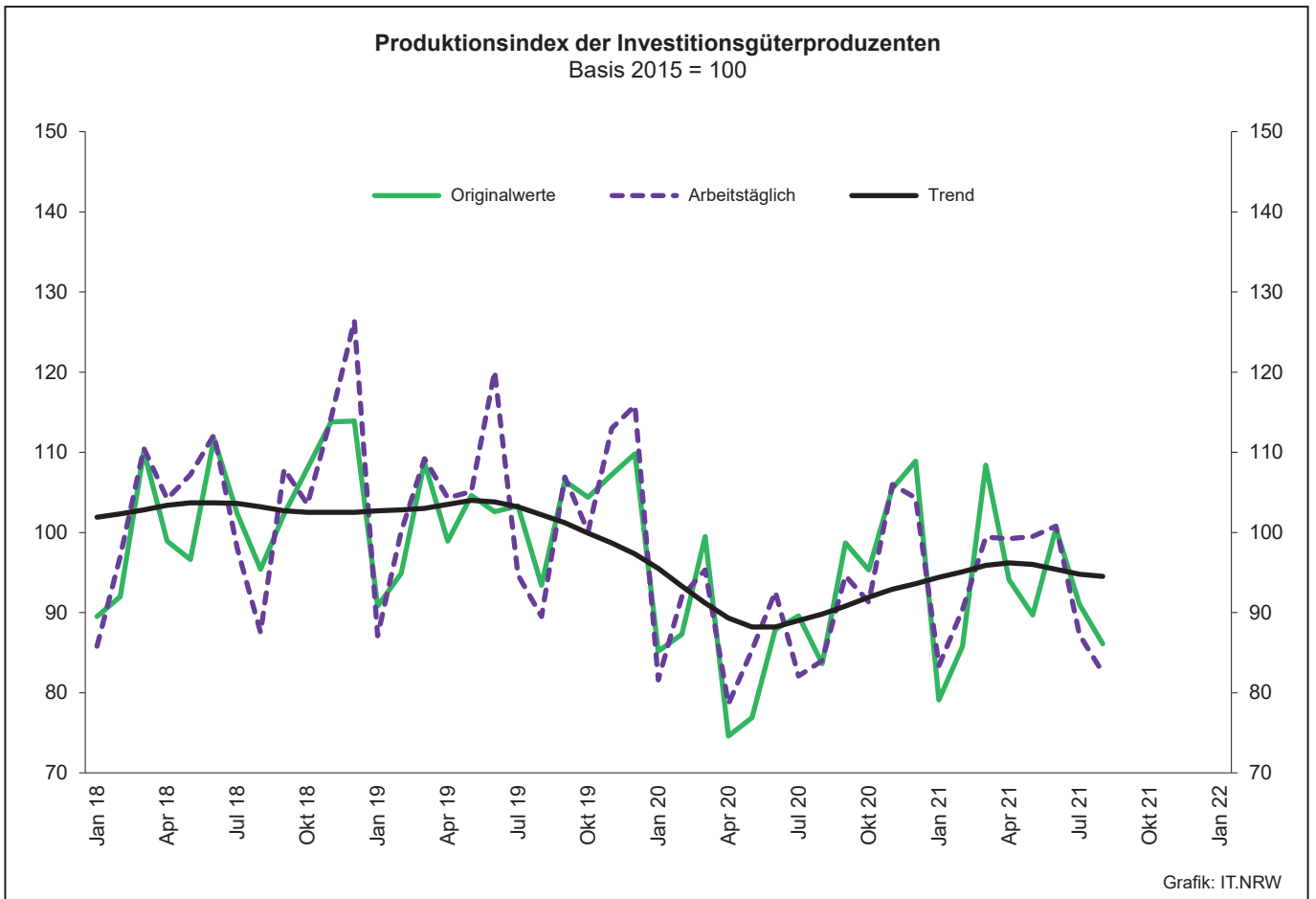
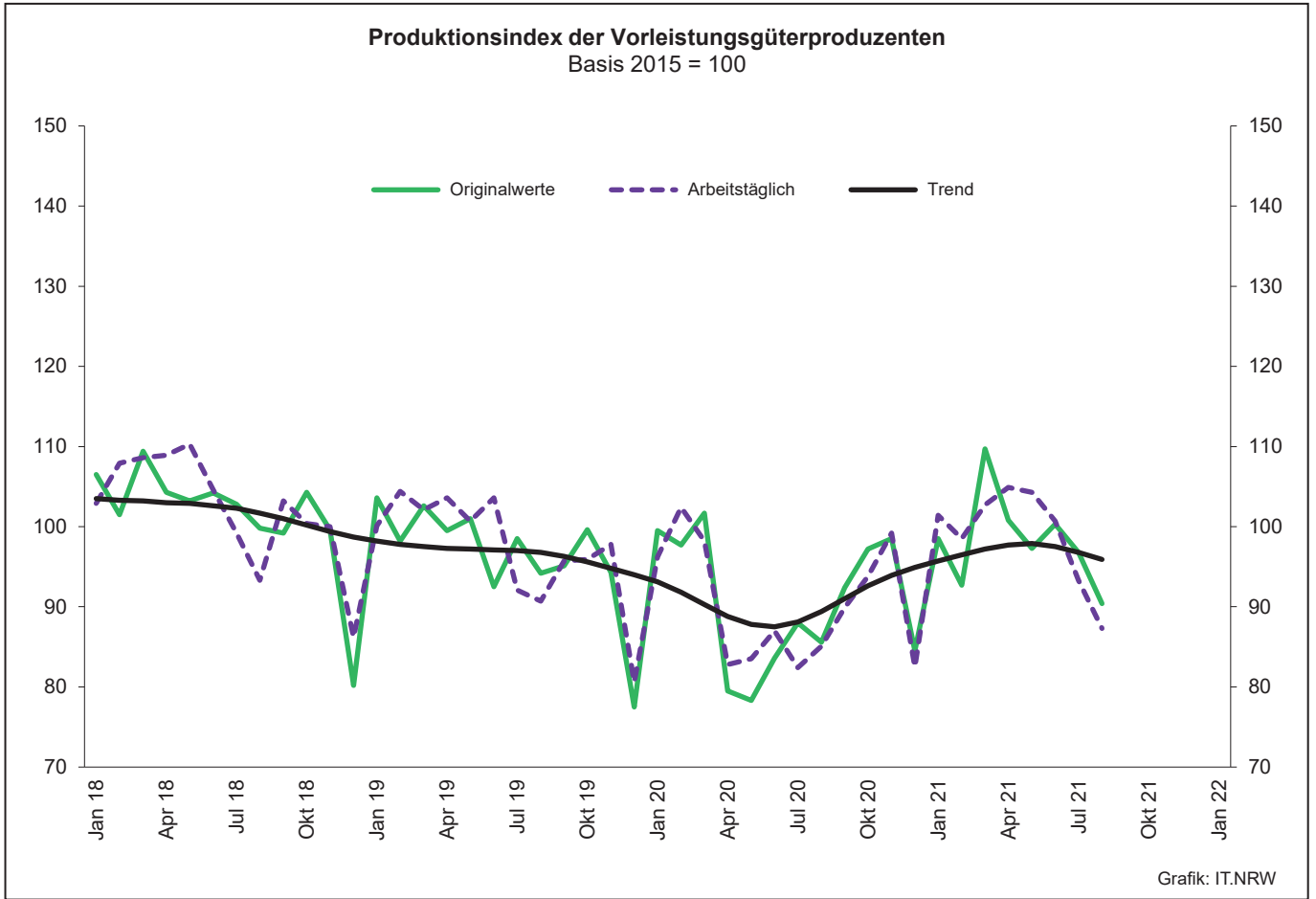
Systematik-Nr.	Wirtschaftszweig Hauptgruppe	Jahr 2020	August 2020	Juli 2021	August 2021	Veränderung gegenüber Vorjahres- monat in %
Basis 2015 = 100						
13	Herstellung von Textilien	97,9	91,5	95,2	95,8	+4,7
14	Herstellung von Bekleidung	66,6	120,3	123,4	143,1	+19,0
17	Herstellung von Papier, Pappe und Waren daraus	99,8	89,5	116,4	102,2	+14,2
20	Herstellung von chemischen Erzeugnissen	108,2	86,2	107,3	99,5	+15,4
20.1	Herstellung von chemischen Grundstoffen, Düngemitteln und Stickstoffverbindungen, Kunststoffen in Primärformen und synthetischem Kautschuk in Primärformen	109,0	83,8	105,8	98,8	+17,9
21	Herstellung von pharmazeutischen Erzeugnissen	138,1	87,7	165,4	100,0	+14,0
24	Metallerzeugung und -bearbeitung	93,8	77,5	96,0	99,7	+28,6
24.1	Erzeugung von Roheisen, Stahl und Ferrolegierungen	106,4	92,3	90,8	75,1	-18,6
24.4	Erzeugung und erste Bearbeitung von NE-Metallen	86,7	68,6	108,0	117,9	+71,9
24.5	Gießereien	74,3	75,4	76,1	72,8	-3,4
25	Herstellung von Metallerzeugnissen	92,6	86,1	107,3	94,3	+9,5
25.5	Herstellung von Schmiede-, Press-, Zieh- und Stanzteilen, gewalzten Ringen und pulvermetallurgischen Erzeugnissen	86,3	80,5	103,6	94,2	+17,0
25.7	Herstellung von Schneidwaren, Werkzeugen, Schlössern und Beschlägen aus unedlen Metallen	95,2	88,5	117,7	101,1	+14,2
26	Herstellung von Datenverarbeitungsgeräten, elektronischen und optischen Erzeugnissen	166,7	152,0	220,5	207,1	+36,3
27	Herstellung von elektrischen Ausrüstungen	86,6	77,4	103,2	99,2	+28,2
27.1	Herstellung von Elektromotoren, Generatoren, Transformatoren, Elektrizitätsverteilungs- und -schalteinrichtungen	76,5	61,7	97,2	90,2	+46,2
28	Maschinenbau	88,4	78,8	125,1	101,7	+29,1
28.1	Herstellung von nicht wirtschaftszweigspezifischen Maschinen	84,1	82,8	106,3	88,6	+7,0
29	Herstellung von Kraftwagen und Kraftwagenteilen	80,5	75,9	74,0	101,2	+33,3
30	Sonstiger Fahrzeugbau	31,0	23,0	29,0	82,9	+260,4
C	Verarbeitendes Gewerbe	95,1	82,2	109,4	103,2	+25,5
	Vorleistungsgüterproduzenten	100,3	84,0	110,2	102,2	+21,7
	Investitionsgüterproduzenten	83,5	75,3	102,0	101,5	+34,8
	Gebrauchsgüterproduzenten	135,0	132,2	142,5	147,6	+11,6
	Verbrauchsgüterproduzenten	120,1	97,7	141,7	108,3	+10,8

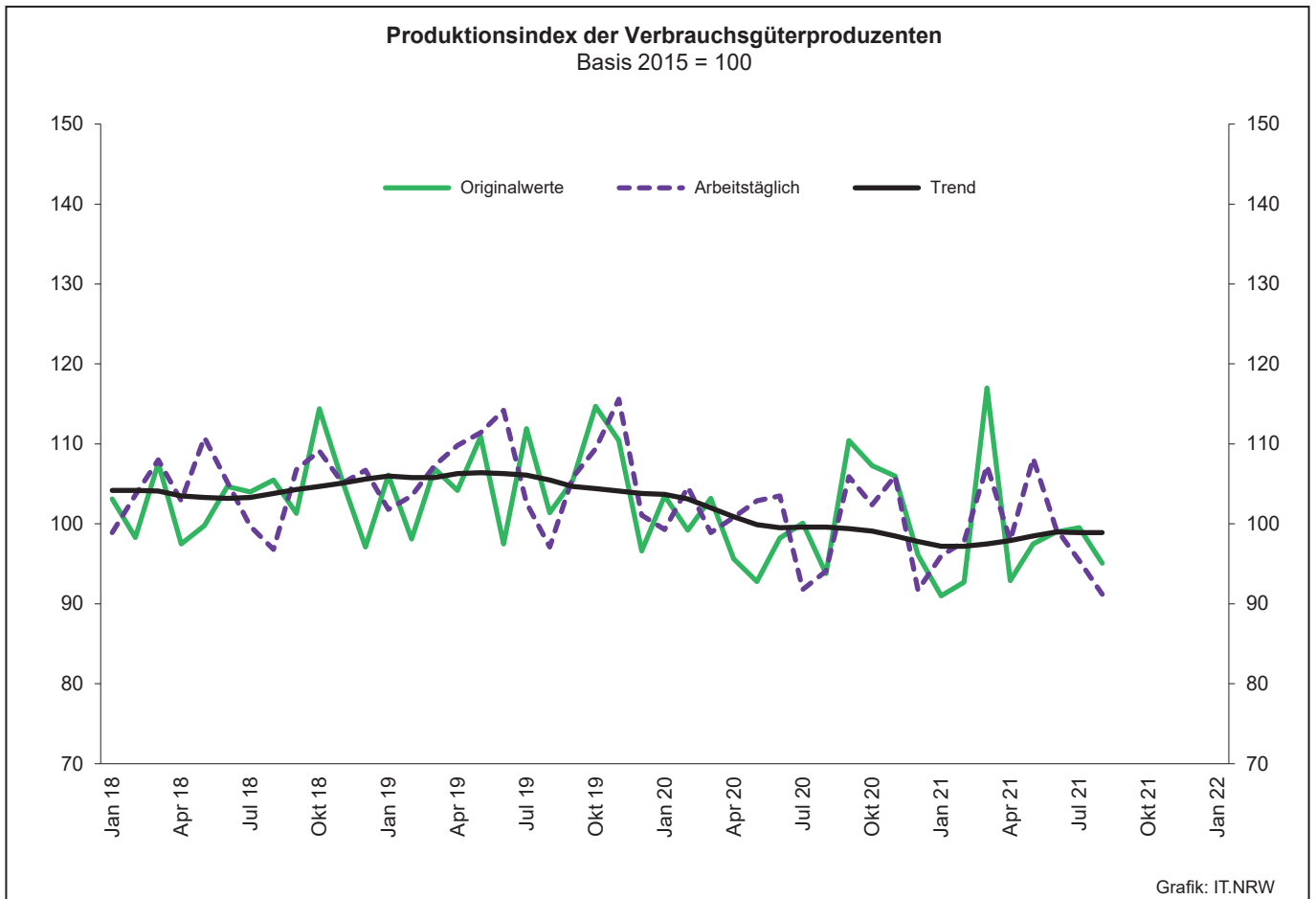
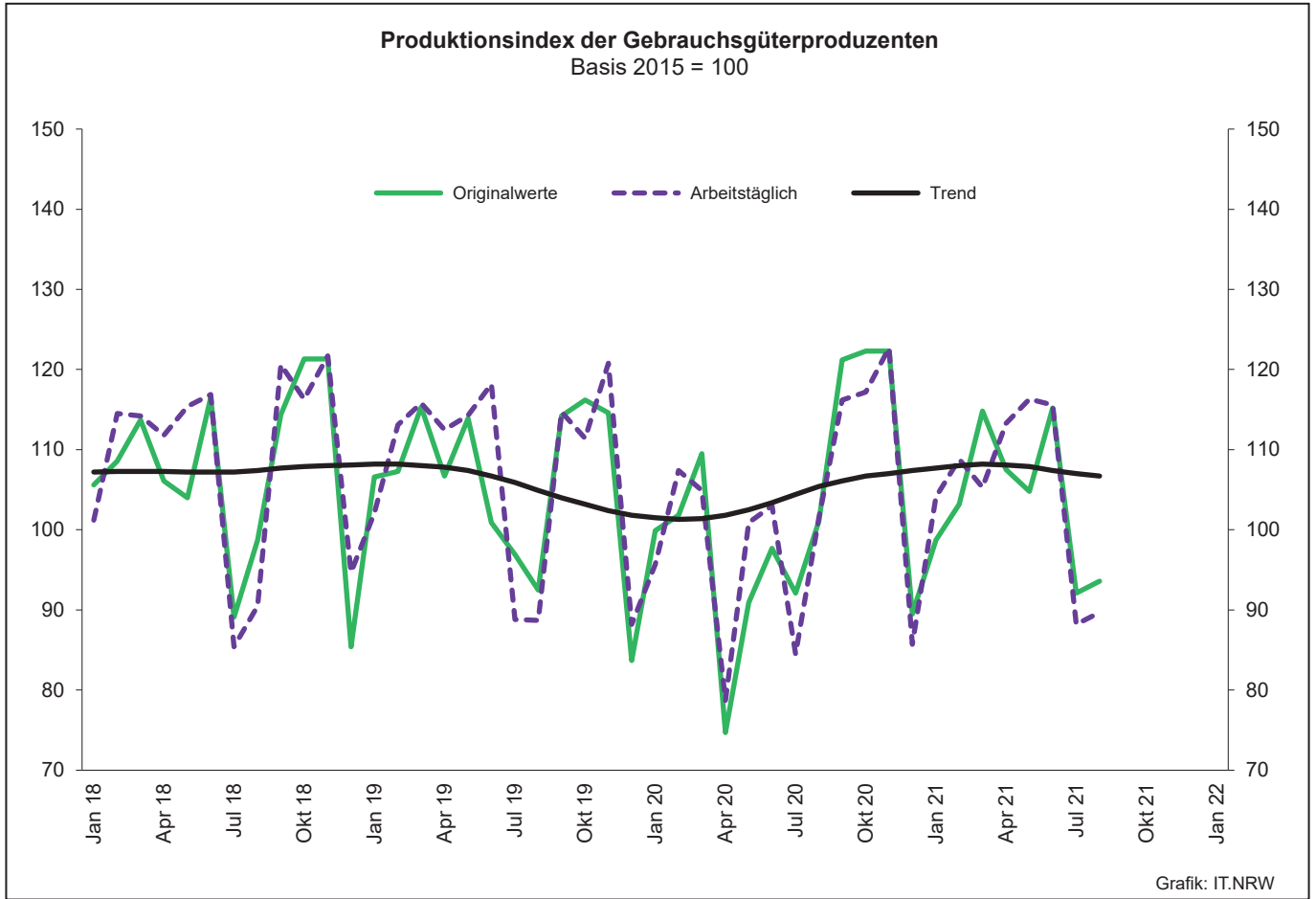
Noch: 2. Auftragseingangsindex im Verarbeitenden Gewerbe Nordrhein-Westfalens

Realindex insgesamt

Systematik-Nr.	Wirtschaftszweig Hauptgruppe	Jahr 2020	August 2020	Juli 2021	August 2021	Veränderung gegenüber Vorjahres- monat in %
Basis 2015 = 100						
13	Herstellung von Textilien	93,1	86,8	91,5	91,2	+5,1
14	Herstellung von Bekleidung	76,7	132,0	122,1	141,2	+7,0
17	Herstellung von Papier, Pappe und Waren daraus	95,0	85,2	109,8	101,0	+18,5
20	Herstellung von chemischen Erzeugnissen	100,4	84,2	102,8	96,4	+14,5
20.1	Herstellung von chemischen Grundstoffen, Düngemitteln und Stickstoffverbindungen, Kunststoffen in Primärformen und synthetischem Kautschuk in Primärformen	101,3	82,8	102,7	97,5	+17,8
21	Herstellung von pharmazeutischen Erzeugnissen	105,9	74,2	122,8	78,2	+5,4
24	Metallerzeugung und -bearbeitung	87,2	76,0	88,3	85,6	+12,6
24.1	Erzeugung von Roheisen, Stahl und Ferrolegierungen	86,3	75,7	71,2	64,4	-14,9
24.4	Erzeugung und erste Bearbeitung von NE-Metallen	89,4	75,8	105,1	103,1	+36,0
24.5	Gießereien	77,6	80,2	83,3	79,4	-1,0
25	Herstellung von Metallerzeugnissen	90,4	83,0	105,8	92,9	+11,9
25.5	Herstellung von Schmiede-, Press-, Zieh- und Stanzteilen, gewalzten Ringen und pulvermetallurgischen Erzeugnissen	81,2	79,4	101,9	87,7	+10,5
25.7	Herstellung von Schneidwaren, Werkzeugen, Schlössern und Beschlägen aus unedlen Metallen	89,8	84,9	101,5	89,2	+5,1
26	Herstellung von Datenverarbeitungsgeräten, elektronischen und optischen Erzeugnissen	148,2	141,9	207,7	181,5	+27,9
27	Herstellung von elektrischen Ausrüstungen	95,3	81,9	105,1	100,6	+22,8
27.1	Herstellung von Elektromotoren, Generatoren, Transformatoren, Elektrizitätsverteilungs- und -schalteinrichtungen	82,7	71,2	100,7	97,5	+36,9
28	Maschinenbau	87,9	77,4	120,8	103,6	+33,9
28.1	Herstellung von nicht wirtschaftszweigspezifischen Maschinen	84,1	78,2	103,4	94,9	+21,4
29	Herstellung von Kraftwagen und Kraftwagenteilen	84,5	78,8	80,2	96,0	+21,8
30	Sonstiger Fahrzeugbau	72,3	31,1	30,5	59,1	+90,0
C	Verarbeitendes Gewerbe	92,8	81,1	104,3	97,4	+20,1
	Vorleistungsgüterproduzenten	94,1	81,9	103,5	95,0	+16,0
	Investitionsgüterproduzenten	88,4	76,5	103,0	100,1	+30,8
	Gebrauchsgüterproduzenten	124,9	124,4	129,8	140,2	+12,7
	Verbrauchsgüterproduzenten	98,4	88,9	111,4	92,5	+4,0







3. Produktionsindex*) im Verarbeitenden Gewerbe sowie im Bergbau und in der Gewinnung von Steinen und Erden Nordrhein-Westfalens

Systematik-Nr.	Wirtschaftszweig Hauptgruppe	Ge- wichtung	Jahr	August	Juli	August	Veränderung August 2021 gegenüber August 2020
		%	2020		2021		%
Basis 2015 = 100							
B	Bergbau und Gewinnung von Steinen und Erden	0,3	69,2	71,4r	70,1	69,9	-2,1
	darunter						
05	Kohlenbergbau	0,2	50,3	52,1	53,9	54,1	+3,8
08	Gewinnung von Steinen und Erden, sonstiger Bergbau	0,1	102,8	105,0r	100,8	100,6	-4,2
C	Verarbeitendes Gewerbe	77,4	92,6	87,1	92,3	87,3	+0,2
	davon						
10	Herstellung von Nahrungs- und Futtermitteln	5,4	98,2	92,0	88,5	90,0	-2,2
11	Getränkeherstellung	1,1	99,6	119,4	110,8	103,0	-13,7
12	Tabakverarbeitung	0,1	113,8	99,0	88,9	87,2	-11,9
13	Herstellung von Textilien	0,8	87,0	82,2r	87,5	83,5	+1,6
14	Herstellung von Bekleidung	0,1	86,5	96,8r	81,8	93,8	-3,1
15	Herstellung von Leder, Lederwaren und Schuhen	0,1	106,6	104,2	111,5	108,7	+4,3
16	Herstellung von Holz-, Flecht-, Korb- und Korkwaren (ohne Möbel)	0,7	105,7	97,6r	94,8	90,1	-7,7
17	Herstellung von Papier, Pappe und Waren daraus	1,9	94,9	93,2r	100,9	96,9	+4,0
18	Herstellung von Druckerzeugnissen; Vervielfältigung von bespielten Ton-, Bild- und Datenträgern	1,1	81,2	80,1r	73,9	77,7	-3,0
19	Kokerei und Mineralölverarbeitung	2,5	103,3	99,9	107,0	106,0	+6,1
20	Herstellung von chemischen Erzeugnissen	12,8	95,2	91,0r	105,7	95,9	+5,4
21	Herstellung von pharmazeutischen Erzeugnissen	2,1	122,1	99,8	124,5	99,6	-0,2
22	Herstellung von Gummi- und Kunststoffwaren	3,7	95,6	91,9	90,9	86,7	-5,7
23	Herstellung von Glas- und Glaswaren, Keramik, Verarbeitung von Steinen und Erden	1,9	100,1	97,0r	104,1	96,9	-0,1
24	Metallerzeugung und -bearbeitung	9,3	77,6	69,5r	72,8	68,9	-0,9
25	Herstellung von Metallerzeugnissen	7,8	88,9	85,0r	90,5	85,8	+0,9
26	Herstellung von Datenverarbeitungsgeräten, elektronischen und optischen Erzeugnissen	1,8	134,4	125,9r	139,7	134,1	+6,5
27	Herstellung von elektrischen Ausrüstungen	4,5	86	82,3r	85,8	86,9	+5,6
28	Maschinenbau	10,7	91,1	81,8r	90,5	83,0	+1,5
29	Herstellung von Kraftwagen und Kraftwagenteilen	4,0	68,7	66,0r	60,8	56,6	-14,2
30	Sonstiger Fahrzeugbau	0,6	113,3	113,9	105,2	106,4	-6,6
31	Herstellung von Möbeln	1,8	99,8	96,4r	84,8	83,7	-13,2
32	Herstellung von sonstigen Waren	0,5	114,5	109,1r	114,5	114,2	+4,7
33	Reparatur und Instandhaltung von Maschinen und Ausrüstungen	2,2	98,2	92,6r	86,1	91,0	-1,7
B - C	Verarbeitendes Gewerbe sowie Bergbau und Gewinnung von Steinen und Erden	77,7	92,5	87,1	92,2	87,2	+0,1
B - D, F	Produzierendes Gewerbe (einschl. Bau und Energie)	100	94,8	91,0r	93,4	89,9	-1,2
	Vorleistungsgüterproduzenten	40,7	90,2	85,1r	93,3	87,3	+2,6
	Investitionsgüterproduzenten	20,2	90,6	84,0r	87,2	82,5	-1,8
	Gebrauchsgüterproduzenten	2,7	101,5	101,5r	88,2	89,7	-11,6
	Verbrauchsgüterproduzenten	11,3	100,2	94,1r	95,4	91,2	-3,1
	Energie	10,5	69,0	70,8r	63,5	63,0	-11,0

*) von arbeitstäglichen Schwankungen bereinigt

4. Betriebe, Beschäftigte, geleistete Arbeitsstunden, Entgelte und Umsatz in Nordrhein-Westfalen nach Wirtschaftszweigen

Systematik-Nr.	Wirtschaftszweig a = August 2021 b = Veränderung gegenüber gleichem Vorjahreszeitraum in %		Betriebe	Beschäftigte	Geleistete Arbeits- stunden	Entgelte	Gesamtumsatz	
							insgesamt	darunter Auslands- umsatz
							Anzahl	1 000
B	Bergbau und Gewinnung von Steinen und Erden	a	22
		b	-
05	Kohlenbergbau	a	7
		b	-
06	Gewinnung von Erdöl und Erdgas	a	-	-	-	-	-	-
		b	-	-	-	-	-	-
07	Erzbergbau	a	1
		b	-
08	Gewinnung von Steinen und Erden, sonstiger Bergbau	a	14	2 344
		b	-	-1,3
09	Erbringung von Dienstleistungen für den Bergbau und für die Gewinnung von Steinen und Erden	a	-	-	-	-	-	-
		b	-	-	-	-	-	-
C	Verarbeitendes Gewerbe	a	4 962
		b	-3,8
10	Herstellung von Nahrungs- und Futtermitteln	a	417	92 956	11 877	281 020	2 472 180	609 170
		b	-7,5	+2,6	+4,6	+7,5	+2,4	+3,5
10.1	Schlachten und Fleischverarbeitung	a	91	27 371	3 695	67 508	760 716	155 046
		b	-25,4	+2,9	+5,4	+11,2	-2,0	-1,7
10.3	Obst- und Gemüseverarbeitung	a	33	6 471	841	23 963	269 246	53 309
		b	+10,0	+3,5	+2,1	+3,5	-3,6	+9,2
10.5	Milchverarbeitung	a	18	3 180	412	13 334	178 668	64 801
		b	-	+1,0	+0,9	+3,5	-2,9	-3,6
10.6	Mahl- und Schälmaschinen, Herstellung von Stärke und Stärkeerzeugnissen	a	12	.	.	8 958	98 444	34 674
		b	-7,7	.	.	-1,6	-17,4	-28,2
10.7	Herstellung von Back- und Teigwaren	a	159	24 683	3 037	61 942	377 004	30 700
		b	-1,2	+1,2	+3,4	+8,8	+5,5	-15,2
10.8	Herstellung von sonstigen Nahrungsmitteln	a	74	25 592	3 085	91 883	561 048	189 114
		b	-5,1	+3,7	+6,1	+6,7	+7,4	+9,8
11	Getränkeherstellung	a	52	8 403	1 115	33 796	317 677	22 696
		b	+2,0	+1,1	+1,3	+4,9	-8,3	-7,5
12	Tabakverarbeitung	a	3	625
		b	-	-1,6
13	Herstellung von Textilien	a	106	15 132	1 747	48 320	259 772	133 452
		b	-	-0,1	+1,0	+5,4	+11,9	+20,2
13.2	Weberei	a	19	2 889	306	9 813	57 570	33 138
		b	-	-2,2	-0,1	+11,6	+9,0	.
13.3	Veredlung von Textilien und Bekleidung	a	11	1 305	145	4 129	17 356	6 928
		b	-8,3	-1,1	-5,5	+7,6	+29,5	+25,5
13.9	Herstellung von sonstigen Textilwaren	a	72	10 658	1 261	33 702	180 856	.
		b	-	+0,2	+2,0	+3,3	+10,7	.
14	Herstellung von Bekleidung	a	20	4 036	.	.	121 280	46 335
		b	-	-4,9	.	.	+14,2	+9,5
15	Herstellung von Leder, Lederwaren und Schuhen	a	11	.	235	5 250	42 978	16 507
		b	-15,4	.	+3,5	+3,4	.	.
16	Herstellung von Holz-, Flecht-, Korb- und Korkwaren (ohne Möbel)	a	79	12 797	1 628	43 160	305 126	81 270
		b	-2,5	+0,9	-3,6	+2,8	+28,8	+43,5
17	Herstellung von Papier, Pappe und Waren daraus	a	134	24 585	3 043	93 781	666 415	266 323
		b	-2,9	-2,1	+1,7	+3,1	+22,0	+16,5
17.1	Herstellung von Holz- und Zellstoff, Papier, Karton und Pappe	a	30	6 082	767	27 275	265 031	140 072
		b	-6,3	-4,8	-3,2	+1,2	+32,6	+25,4
17.2	Herstellung von Waren aus Papier, Karton und Pappe	a	104	18 503	2 275	66 506	401 384	126 251
		b	-1,9	-1,1	+3,4	+3,9	+15,9	+8,0
18	Herstellung von Druckerzeugnissen; Vervielfältigung von bespielten Ton-, Bild- und Datenträgern	a	107	13 928	1 699	44 951	199 154	28 791
		b	-13,0	-7,9	-3,1	-2,2	-4,1	+1,6

**Noch: 4. Betriebe, Beschäftigte, geleistete Arbeitsstunden, Entgelte und Umsatz
in Nordrhein-Westfalen nach Wirtschaftszweigen**

Systematik-Nr.	Wirtschaftszweig a = August 2021 b = Veränderung gegenüber gleichem Vorjahreszeitraum in %		Betriebe	Beschäftigte	Geleistete Arbeits- stunden	Entgelte	Gesamtumsatz	
							insgesamt	darunter Auslands- umsatz
							Anzahl	
19	Kokerei und Mineralölverarbeitung	a	12
		b	-7,7
20	Herstellung von chemischen Erzeugnissen	a	292	95 138	12 011	501 069	3 771 165	2 205 570
		b	-1,4	+4,0	+5,6	+7,6	+30,9	+32,1
20.1	Herstellung von chemischen Grundstoffen, Düngemitteln und Stickstoffverbindungen, Kunststoffen in Primärformen und synthetischem Kautschuk in Primärformen	a	128	53 455	6 640	297 035	2 475 837	1 503 729
		b	+3,2	+7,4	+9,7	+8,5	+45,2	+44,8
20.3	Herstellung von Anstrichmitteln, Druckfarben und Kitten	a	38	9 335	1 271	40 075	265 101	132 470
		b	-5,0	+0,3	-0,1	-4,8	+10,4	+13,4
20.4	Herstellung von Seifen, Wasch-, Reinigungs- und Körperpflegemitteln sowie von Duftstoffen	a	47	16 717	2 021	82 711	428 631	180 503
		b	-7,8	-0,7	-1,5	+6,8	+9,7	+12,9
20.5	Herstellung von sonstigen chemischen Erzeugnissen	a	71	12 891	1 778	64 916	435 065	246 673
		b	-	+2,8	+8,0	+19,3	+16,9	+18,4
21	Herstellung von pharmazeutischen Erzeugnissen	a	42	14 583	1 906	75 875	454 484	331 276
		b	+10,5	+18,9	+22,4	+22,5	+39,7	+50,0
22	Herstellung von Gummi- und Kunststoffwaren	a	412	69 389	8 870	246 150	1 164 339	473 738
		b	-4,2	-0,2	+1,6	+5,3	+8,6	+5,4
22.1	Herstellung von Gummiwaren	a	37	9 088	1 136	34 702	149 985	73 016
		b	-5,1	+0,8	+0,6	+5,7	-10,9	-22,1
22.2	Herstellung von Kunststoffwaren	a	375	60 301	7 734	211 448	1 014 354	400 722
		b	-4,1	-0,3	+1,8	+5,2	+12,2	+12,6
23	Herstellung von Glas und Glaswaren, Keramik, Verarbeitung von Steinen und Erden	a	172	26 009	3 270	97 255	475 126	157 197
		b	-4,4	-0,1	+1,2	+3,3	+0,3	+1,6
23.1	Herstellung von Glas und Glaswaren	a	49	9 541	1 198	33 473	139 031	60 625
		b	-9,3	-6,7	-7,2	-4,9	-6,9	-13,7
23.5	Herstellung von Zement, Kalk und gebranntem Gips	a	16	2 491	295	10 875	79 466	12 706
		b	-	+2,0	+0,5	+3,8	+10,5	+17,1
23.6	Herstellung von Erzeugnissen aus Beton, Zement und Gips	a	51	5 466	731	20 861	100 057	10 332
		b	+4,1	+11,7	+12,0	+18,9	-12,1	+25,0
23.9	Herstellung von Schleifkörpern und Schleifmitteln auf Unterlage sowie sonstigen Erzeugnissen aus nichtmetallischen Mineralien a. n. g.	a	22	.	.	.	78 872	34 727
		b	-12,0	.	.	.	+12,6	+3,9
24	Metallerzeugung und -bearbeitung	a	292	94 240	10 625	407 851	2 955 534	1 097 926
		b	-5,2	-4,6	+5,6	+4,5	+30,3	+28,7
24.2	Herstellung von Stahlrohren, Rohrform-, Rohrverschluss- und Rohrverbindungsstücken aus Stahl	a	43	13 114	1 412	51 574	286 797	166 852
		b	-8,5	-8,4	+6,0	+4,9	+27,0	+26,7
24.3	Sonstige erste Bearbeitung von Eisen und Stahl	a	77	11 908	1 462	49 096	445 258	181 378
		b	-3,8	-1,5	+13,2	+9,0	+36,1	+42,1
24.4	Erzeugung und erste Bearbeitung von NE-Metallen	a	60	18 197	2 212	83 698	813 699	331 562
		b	-4,8	-1,3	+8,5	+2,1	+30,0	+39,0
24.5	Gießereien	a	81	19 077	2 125	76 250	276 337	117 278
		b	-4,7	-6,0	-1,1	+1,4	+3,6	+2,6
25	Herstellung von Metallerzeugnissen	a	897	133 870	16 143	513 634	2 214 087	841 756
		b	-4,3	-2,7	+3,8	+5,5	+11,2	+12,6
25.1	Stahl- und Leichtmetallbau	a	154	20 499	2 656	74 824	362 479	79 671
		b	-1,9	+0,4	+5,0	+5,5	+4,2	+9,6
25.5	Herstellung von Schmiede-, Press-, Zieh- und Stanzteilen, gewalzten Ringen und pulvermetallurgischen Erzeugnissen	a	150	28 944	3 207	111 289	482 841	188 480
		b	-2,6	-3,9	+4,6	+5,8	+12,0	+6,3
25.6	Oberflächenveredlung und Wärmebehandlung; Mechanik a. n. g.	a	203	20 059	2 520	67 309	245 055	50 240
		b	-6,5	-2,8	+5,0	+6,7	+25,6	+31,9
25.7	Herstellung von Schneidwaren, Werkzeugen, Schlössern und Beschlägen aus unedlen Metallen	a	175	32 828	3 860	136 806	572 075	283 051
		b	-4,9	-2,6	+3,5	+6,4	+11,5	+16,4
25.9	Herstellung von sonstigen Metallwaren	a	180	27 585	3 388	106 808	481 284	199 059
		b	-5,8	-4,7	+1,3	+3,4	+11,5	+8,4

**Noch: 4. Betriebe, Beschäftigte, geleistete Arbeitsstunden, Entgelte und Umsatz
in Nordrhein-Westfalen nach Wirtschaftszweigen**

Systematik-Nr.	Wirtschaftszweig a = August 2021 b = Veränderung gegenüber gleichem Vorjahreszeitraum in %		Betriebe	Beschäftigte	Geleistete Arbeits- stunden	Entgelte	Gesamtumsatz	
							insgesamt	darunter Auslands- umsatz
			Anzahl		1 000		1 000 EUR	
26	Herstellung von Datenverarbeitungsgeräten, elektronischen und optischen Erzeugnissen	a	167	35 265	4 691	173 109	810 121	478 674
		b	-2,9	-9,2	-4,7	+3,4	+12,8	+16,7
26.3	Herstellung von Geräten und Einrichtungen der Telekommunikationstechnik	a	17	3 750	441	17 226	67 039	25 047
		b	-10,5	-20,8	-22,3	-15,6	-17,2	-11,3
26.5	Herstellung von Mess-, Kontroll-, Navigations- u. ä. Instrumenten und Vorrichtungen; Herstellung von Uhren	a	88	14 425	1 960	64 867	224 193	129 161
		b	-5,4	-14,0	-11,0	-12,4	+2,3	-3,8
27	Herstellung von elektrischen Ausrüstungen	a	289	79 282	9 561	339 982	1 789 310	916 305
		b	-2,4	-0,3	+3,3	+1,2	+18,1	+18,7
27.1	Herstellung von Elektromotoren, Generatoren, Transformatoren, Elektrizitätsverteilungs- und -schaltanlagen	a	110	21 747	2 858	89 854	455 851	229 880
		b	-3,5	-1,4	+2,1	+1,2	+18,6	+25,4
27.3	Herstellung von Kabeln und elektrischem Installations- material	a	61	25 605	3 020	112 925	587 658	308 651
		b	-3,2	-0,2	+5,3	+2,5	+37,3	+36,8
27.4	Herstellung von elektrischen Lampen und Leuchten	a	40	6 686	.	.	144 436	63 226
		b	-4,8	+0,4	.	.	+1,3	+17,1
27.5	Herstellung von Haushaltsgeräten	a	17	14 949	1 604	65 449	.	.
		b	-	+4,1	+1,5	+2,4	.	.
28	Maschinenbau	a	805	173 099	21 173	792 841	3 333 457	2 067 987
		b	-4,2	-2,7	+3,0	+1,2	+11,4	+13,5
28.1	Herstellung von nicht wirtschaftszweigspezifischen Maschinen	a	201	57 678	6 883	268 932	1 207 467	692 839
		b	-4,3	-1,8	+5,2	+0,3	+14,6	+18,4
28.4	Herstellung von Werkzeugmaschinen	a	74	13 721	1 698	61 734	201 177	126 381
		b	-2,6	-3,0	+6,6	+4,6	-20,8	-32,1
28.9	Herstellung von Maschinen für sonstige bestimmte Wirtschaftszweige	a	253	45 595	5 631	213 653	785 904	535 344
		b	-4,5	-5,6	-0,6	-2,0	+5,3	+4,4
29	Herstellung von Kraftwagen und Kraftwagenteilen	a	164	71 962	7 707	330 776	2 121 910	1 409 951
		b	-3,0	-4,8	-3,4	+0,8	+18,6	+33,0
29.1	Herstellung von Kraftwagen und Kraftwagenmotoren	a	6	21 891	1 972	111 176	.	.
		b	-	-4,7	-11,3	-6,5	.	.
29.2	Herstellung von Karosserien, Aufbauten und Anhängern	a	39	10 266	1 154	37 021	.	.
		b	+2,6	+6,0	+4,2	+21,0	.	.
29.3	Herstellung von Teilen und Zubehör für Kraftwagen	a	119	39 805	4 580	182 579	571 210	311 928
		b	-4,8	-7,2	-1,5	+2,2	-5,3	-5,0
30	Sonstiger Fahrzeugbau	a	31	8 415	1 057	36 819	272 096	100 065
		b	-8,8	-4,7	-10,6	-4,1	+2,1	+1,3
30.2	Schienenfahrzeugbau	a	13	5 619	.	.	212 686	69 149
		b	-	-0,3	.	.	-1,5	.
31	Herstellung von Möbeln	a	152	27 005	3 170	91 188	512 884	179 191
		b	-0,7	+1,3	-0,7	+4,6	-6,4	-6,1
32	Herstellung von sonstigen Waren	a	79	11 301	1 476	40 423	190 965	53 937
		b	-8,1	-1,1	+6,0	+2,9	+2,2	+17,2
32.4	Herstellung von Spielwaren	a	5	1 518	227	3 810	.	.
		b	-	-4,5	+11,1	-32,4	.	.
32.5	Herstellung von medizinischen und zahnmedizinischen Apparaten und Materialien	a	52	.	.	.	109 934	.
		b	-8,8	.	.	.	+16,5	.
33	Reparatur und Installation von Maschinen und Ausrüstungen	a	227	35 407	4 218	154 826	442 876	77 153
		b	+4,1	+10,7	+11,1	+24,9	+18,8	+91,1
33.1	Reparatur von Metallerzeugnissen, Maschinen und Ausrüstungen	a	133	22 705	2 614	101 652	249 297	47 390
		b	+2,3	+13,3	+10,3	+32,4	+12,7	+138,5
33.2	Installation von Maschinen und Ausrüstungen a. n. g.	a	94	12 702	1 604	53 175	193 579	29 763
		b	+6,8	+6,4	+12,5	+12,7	+27,5	+45,2
	Insgesamt	a	4 984	1 060 422	129 294	4 429 953	25 639 540	11 738 485
		b	-3,7	-1,1	+2,8	+4,4	+16,2	+20,9

5. Umsatz in Nordrhein-Westfalen nach Wirtschaftszweigen

Systematik-Nr.	Wirtschaftszweig a = August 2021 b = Veränderung gegenüber gleichem Vorjahreszeitraum in %		Gesamtumsatz	Auslandsumsatz		Anteil Auslandsumsatz am Gesamtumsatz (Exportquote)
				insgesamt	darunter Eurozone	
				1 000 EUR		
B	Bergbau und Gewinnung von Steinen und Erden	a
		b	.	.	.	x
05	Kohlenbergbau	a
		b	.	.	.	x
06	Gewinnung von Erdöl und Erdgas	a	–	–	–	–
		b	–	–	–	–
07	Erzbergbau	a
		b	.	.	.	x
08	Gewinnung von Steinen und Erden, sonstiger Bergbau	a
		b	.	.	.	x
09	Erbringung von Dienstleistungen für den Bergbau und für die Gewinnung von Steinen und Erden	a	–	–	–	–
		b	–	–	–	–
C	Verarbeitendes Gewerbe	a
		b	.	.	.	x
10	Herstellung von Nahrungs- und Futtermitteln	a	2 472 180	609 170	433 784	24,6
		b	+2,4	+3,5	+8,3	x
10.1	Schlachten und Fleischverarbeitung	a	760 716	155 046	118 934	20,4
		b	–2,0	–1,7	+22,1	x
10.3	Obst- und Gemüseverarbeitung	a	269 246	53 309	43 879	19,8
		b	–3,6	+9,2	+3,2	x
10.5	Milchverarbeitung	a	178 668	64 801	47 542	36,3
		b	–2,9	–3,6	+1,7	x
10.6	Mahl- und Schälmaschinen, Herstellung von Stärke und Stärkeerzeugnissen	a	98 444	34 674	21 137	35,2
		b	–17,4	–28,2	–18,6	x
10.7	Herstellung von Back- und Teigwaren	a	377 004	30 700	21 354	8,1
		b	+5,5	–15,2	–23,8	x
10.8	Herstellung von sonstigen Nahrungsmitteln	a	561 048	189 114	125 060	33,7
		b	+7,4	+9,8	+8,7	x
11	Getränkeherstellung	a	317 677	22 696	12 284	7,1
		b	–8,3	–7,5	–14,7	x
12	Tabakverarbeitung	a
		b	.	.	.	x
13	Herstellung von Textilien	a	259 772	133 452	65 430	51,4
		b	+11,9	+20,2	+10,7	x
13.2	Weberei	a	57 570	33 138	23 473	57,6
		b	+9,0	.	+27,5	x
13.3	Veredlung von Textilien und Bekleidung	a	17 356	6 928	4 376	39,9
		b	+29,5	+25,5	+5,1	x
13.9	Herstellung von sonstigen Textilwaren	a	180 856	.	.	.
		b	+10,7	.	.	x
14	Herstellung von Bekleidung	a	121 280	46 335	32 791	38,2
		b	+14,2	+9,5	+7,4	x
15	Herstellung von Leder, Lederwaren und Schuhen	a	42 978	16 507	11 871	38,4
		b	.	.	.	x
16	Herstellung von Holz-, Flecht-, Korb- und Korkwaren (ohne Möbel)	a	305 126	81 270	44 689	26,6
		b	+28,8	+43,5	+29,4	x
17	Herstellung von Papier, Pappe und Waren daraus	a	666 415	266 323	179 639	40,0
		b	+22,0	+16,5	+16,8	x
17.1	Herstellung von Holz- und Zellstoff, Papier, Karton und Pappe	a	265 031	140 072	87 082	52,9
		b	+32,6	+25,4	+31,2	x
17.2	Herstellung von Waren aus Papier, Karton und Pappe	a	401 384	126 251	92 557	31,5
		b	+15,9	+8,0	+5,8	x
18	Herstellung von Druckerzeugnissen; Vervielfältigung von bespielten Ton-, Bild- und Datenträgern	a	199 154	28 791	18 899	14,5
		b	–4,1	+1,6	+9,8	x

Noch: 5. Umsatz in Nordrhein-Westfalen nach Wirtschaftszweigen

Systematik-Nr.	Wirtschaftszweig a = August 2021 b = Veränderung gegenüber gleichem Vorjahreszeitraum in %	Gesamtumsatz	Auslandsumsatz		Anteil Auslandsumsatz am Gesamtumsatz (Exportquote)	
			insgesamt	darunter Eurozone		
			1 000 EUR			%
19	Kokerei und Mineralölverarbeitung	a
		b	.	.	.	x
20	Herstellung von chemischen Erzeugnissen	a	3 771 165	2 205 570	1 015 948	58,5
		b	+30,9	+32,1	+26,6	x
20.1	Herstellung von chemischen Grundstoffen, Düngemitteln und Stickstoffverbindungen, Kunststoffen in Primärformen und synthetischem Kautschuk in Primärformen	a	2 475 837	1 503 729	709 640	60,7
		b	+45,2	+44,8	+40,0	x
20.3	Herstellung von Anstrichmitteln, Druckfarben und Kitten	a	265 101	132 470	75 027	50,0
		b	+10,4	+13,4	-1,0	x
20.4	Herstellung von Seifen, Wasch-, Reinigungs- und Kör- perpflegemitteln sowie von Duftstoffen	a	428 631	180 503	106 834	42,1
		b	+9,7	+12,9	+2,4	x
20.5	Herstellung von sonstigen chemischen Erzeugnissen	a	435 065	246 673	107 596	56,7
		b	+16,9	+18,4	+9,6	x
21	Herstellung von pharmazeutischen Erzeugnissen	a	454 484	331 276	78 089	72,9
		b	+39,7	+50,0	+26,8	x
22	Herstellung von Gummi- und Kunststoffwaren	a	1 164 339	473 738	272 268	40,7
		b	+8,6	+5,4	+2,4	x
22.1	Herstellung von Gummiwaren	a	149 985	73 016	35 221	48,7
		b	-10,9	-22,1	-17,0	x
22.2	Herstellung von Kunststoffwaren	a	1 014 354	400 722	237 047	39,5
		b	+12,2	+12,6	+6,0	x
23	Herstellung von Glas und Glaswaren, Keramik, Verarbeitung von Steinen und Erden	a	475 126	157 197	83 441	33,1
		b	+0,3	+1,6	-4,1	x
23.1	Herstellung von Glas und Glaswaren	a	139 031	60 625	39 046	43,6
		b	-6,9	-13,7	-7,0	x
23.5	Herstellung von Zement, Kalk und gebranntem Gips	a	79 466	12 706	10 633	16,0
		b	+10,5	+17,1	+8,6	x
23.6	Herstellung von Erzeugnissen aus Beton, Zement und Gips	a	100 057	10 332	6 421	10,3
		b	-12,1	+25,0	+18,8	x
23.9	Herstellung von Schleifkörpern und Schleifmitteln auf Unterlage sowie sonstigen Erzeugnissen aus nichtmetallischen Mineralien a. n. g.	a	78 872	34 727	14 909	44,0
		b	+12,6	+3,9	-27,3	x
24	Metallerzeugung und -bearbeitung	a	2 955 534	1 097 926	613 091	37,1
		b	+30,3	+28,7	+23,4	x
24.2	Herstellung von Stahlrohren, Rohrform-, Rohrver- schluss- und Rohrverbindungsstücken aus Stahl	a	286 797	166 852	102 164	58,2
		b	+27,0	+26,7	+31,7	x
24.3	Sonstige erste Bearbeitung von Eisen und Stahl	a	445 258	181 378	108 770	40,7
		b	+36,1	+42,1	+47,1	x
24.4	Erzeugung und erste Bearbeitung von NE-Metallen	a	813 699	331 562	177 789	40,7
		b	+30,0	+39,0	+21,3	x
24.5	Gießereien	a	276 337	117 278	65 356	42,4
		b	+3,6	+2,6	-5,3	x
25	Herstellung von Metallerzeugnissen	a	2 214 087	841 756	470 788	38,0
		b	+11,2	+12,6	+10,8	x
25.1	Stahl- und Leichtmetallbau	a	362 479	79 671	53 779	22,0
		b	+4,2	+9,6	+5,3	x
25.5	Herstellung von Schmiede-, Press-, Zieh- und Stanzteilen, gewalzten Ringen und pulvermetallur- gischen Erzeugnissen	a	482 841	188 480	112 517	39,0
		b	+12,0	+6,3	+4,4	x
25.6	Oberflächenveredlung und Wärmebehandlung; Mechanik a. n. g.	a	245 055	50 240	30 443	20,5
		b	+25,6	+31,9	+23,7	x
25.7	Herstellung von Schneidwaren, Werkzeugen, Schlössern und Beschlägen aus unedlen Metallen	a	572 075	283 051	144 294	49,5
		b	+11,5	+16,4	+15,7	x
25.9	Herstellung von sonstigen Metallwaren	a	481 284	199 059	104 561	41,4
		b	+11,5	+8,4	-1,9	x

Noch: 5. Umsatz in Nordrhein-Westfalen nach Wirtschaftszweigen

Systematik-Nr.	Wirtschaftszweig a = August 2021 b = Veränderung gegenüber gleichem Vorjahreszeitraum in %		Gesamtumsatz	Auslandsumsatz		Anteil Auslandsumsatz am Gesamtumsatz (Exportquote)
				insgesamt	darunter Eurozone	
				1 000 EUR		
26	Herstellung von Datenverarbeitungsgeräten, elektronischen und optischen Erzeugnissen	a	810 121	478 674	173 528	59,1
		b	+12,8	+16,7	+20,6	x
26.3	Herstellung von Geräten und Einrichtungen der Telekommunikationstechnik	a	67 039	25 047	16 875	37,4
		b	-17,2	-11,3	-1,0	x
26.5	Herstellung von Mess-, Kontroll-, Navigations- u. ä. Instrumenten und Vorrichtungen; Herstellung von Uhren	a	224 193	129 161	48 000	57,6
		b	+2,3	-3,8	+10,3	x
27	Herstellung von elektrischen Ausrüstungen	a	1 789 310	916 305	395 386	51,2
		b	+18,1	+18,7	+16,2	x
27.1	Herstellung von Elektromotoren, Generatoren, Transformatoren, Elektrizitätsverteilungs- und -schalteinrichtungen	a	455 851	229 880	102 926	50,4
		b	+18,6	+25,4	+32,8	x
27.3	Herstellung von Kabeln und elektrischem Installations- material	a	587 658	308 651	127 810	52,5
		b	+37,3	+36,8	+25,7	x
27.4	Herstellung von elektrischen Lampen und Leuchten	a	144 436	63 226	36 169	43,8
		b	+1,3	+17,1	+0,7	x
27.5	Herstellung von Haushaltsgeräten	a
		b	.	.	.	x
28	Maschinenbau	a	3 333 457	2 067 987	775 241	62,0
		b	+11,4	+13,5	+24,9	x
28.1	Herstellung von nicht wirtschaftszweigspezifischen Maschinen	a	1 207 467	692 839	257 523	57,4
		b	+14,6	+18,4	+14,7	x
28.4	Herstellung von Werkzeugmaschinen	a	201 177	126 381	52 011	62,8
		b	-20,8	-32,1	+13,4	x
28.9	Herstellung von Maschinen für sonstige bestimmte Wirtschaftszweige	a	785 904	535 344	150 444	68,1
		b	+5,3	+4,4	+9,7	x
29	Herstellung von Kraftwagen und Kraftwagenteilen	a	2 121 910	1 409 951	611 206	66,4
		b	+18,6	+33,0	+37,8	x
29.1	Herstellung von Kraftwagen und Kraftwagenmotoren	a
		b	.	.	.	x
29.2	Herstellung von Karosserien, Aufbauten und Anhängern	a
		b	.	.	.	x
29.3	Herstellung von Teilen und Zubehör für Kraftwagen	a	571 210	311 928	149 896	54,6
		b	-5,3	-5,0	-14,8	x
30	Sonstiger Fahrzeugbau	a	272 096	100 065	39 903	36,8
		b	+2,1	+1,3	+12,4	x
30.2	Schienenfahrzeugbau	a	212 686	69 149	20 063	32,5
		b	-1,5	.	.	x
31	Herstellung von Möbeln	a	512 884	179 191	129 501	34,9
		b	-6,4	-6,1	-11,3	x
32	Herstellung von sonstigen Waren	a	190 965	53 937	25 248	28,2
		b	+2,2	+17,2	-8,2	x
32.4	Herstellung von Spielwaren	a
		b	.	.	.	x
32.5	Herstellung von medizinischen und zahnmedizinischen Apparaten und Materialien	a	109 934	.	.	.
		b	+16,5	.	.	x
33	Reparatur und Installation von Maschinen und Ausrüstungen	a	442 876	77 153	28 833	17,4
		b	+18,8	+91,1	+61,5	x
33.1	Reparatur von Metallerzeugnissen, Maschinen und Ausrüstungen	a	249 297	47 390	16 226	19,0
		b	+12,7	+138,5	+50,9	x
33.2	Installation von Maschinen und Ausrüstungen a. n. g.	a	193 579	29 763	12 607	15,4
		b	+27,5	+45,2	+77,4	x
	Insgesamt	a	25 639 540	11 738 485	5 635 424	45,8
		b	+16,2	+20,9	+19,9	x

**6. Betriebe, Beschäftigte, geleistete Arbeitsstunden, Entgelte und Umsatz des Verarbeitenden Gewerbes
sowie des Bergbaus und der Gewinnung von Steinen und Erden nach Verwaltungsbezirken
Berichtsmonat August 2021**

Verwaltungsbezirk	Betriebe	Beschäftigte	Geleistete Arbeits- stunden	Entgelte	Gesamtumsatz	
					insgesamt	darunter Auslands- umsatz
	Anzahl		1 000	1 000 EUR		
Kreisfreie Städte						
Düsseldorf	73	27 660	2 989	135 877	587 519	264 382
Duisburg	50	28 603	3 272	135 228	836 033	204 051
Essen	65	11 371	1 416	50 611	290 971	136 933
Krefeld	57	16 322	2 028	79 392	646 650	343 355
Mönchengladbach	62	11 894	1 432	53 174	207 775	93 504
Mülheim a. d. Ruhr	33	8 626	1 002	40 412	137 123	80 638
Oberhausen	31	5 875	713	27 604	149 808	87 263
Remscheid	71	12 505	1 608	53 664	294 699	165 829
Solingen	61	9 623	1 240	34 738	149 592	79 859
Wuppertal	89	21 475	2 719	99 958	287 134	171 214
Kreise						
Kleve	79	11 372	1 472	41 303	299 210	160 379
Mettmann	183	33 250	4 257	159 758	762 163	392 876
Rhein-Kreis Neuss	76	23 491	2 989	120 986	803 250	478 099
Viersen	87	11 250	1 418	40 152	222 554	95 244
Wesel	86	16 184	2 070	69 632	463 711	235 491
Regierungsbezirk Düsseldorf	1 103	249 501	30 626	1 142 489	6 138 192	2 989 118
Kreisfreie Städte						
Bonn	28	6 025	751	26 996	83 646	48 681
Köln	122	41 876	4 872	220 059	2 188 870	1 267 315
Leverkusen	30	14 272	1 768	76 890	501 242	367 968
Kreise						
Städteregion Aachen	129	29 840	3 678	129 903	626 959	295 385
darunter kreisfreie Stadt Aachen	46	14 917	1 769	64 333	318 970	154 513
Düren	82	13 601	1 727	55 865	313 457	150 053
Rhein-Erft-Kreis	69	16 863	2 126	78 085	932 633	382 150
Euskirchen	44	8 135	994	31 437	156 249	50 087
Heinsberg	69	11 025	1 305	46 325	269 989	97 809
Oberbergischer Kreis	145	29 759	3 597	116 564	554 988	261 997
Rheinisch-Bergischer Kreis	59	11 236	1 461	50 810	185 345	95 680
Rhein-Sieg-Kreis	136	21 136	2 555	80 397	446 654	180 764
Regierungsbezirk Köln	913	203 768	24 832	913 330	6 260 033	3 197 890
Kreisfreie Städte						
Bottrop	18	3 509	462	14 649	49 775	21 353
Gelsenkirchen	34	6 954	867	35 988	224 356	54 384
Münster	38	8 954	1 215	36 710	171 107	79 560

**Noch: 6. Betriebe, Beschäftigte, geleistete Arbeitsstunden, Entgelte und Umsatz des Verarbeitenden Gewerbes
sowie des Bergbaus und der Gewinnung von Steinen und Erden nach Verwaltungsbezirken
Berichtsmonat August 2021**

Verwaltungsbezirk	Betriebe	Beschäftigte	Geleistete Arbeits- stunden	Entgelte	Gesamtumsatz	
					insgesamt	darunter Auslands- umsatz
	Anzahl		1 000	1 000 EUR		
Kreise						
Borken	206	34 934	4 356	122 183	613 981	237 943
Coesfeld	74	12 014	1 561	41 936	301 660	96 491
Recklinghausen	101	22 030	2 771	91 047	707 410	353 433
Steinfurt	172	33 059	4 196	117 007	708 859	331 580
Warendorf	104	28 316	3 273	123 213	460 976	198 609
Regierungsbezirk Münster	747	149 770	18 700	582 733	3 238 126	1 373 354
Kreisfreie Stadt						
Bielefeld	85	19 508	2 258	76 865	325 933	133 747
Kreise						
Gütersloh	203	62 560	7 540	227 021	1 539 019	644 903
Herford	147	26 107	3 188	90 674	531 879	183 547
Höxter	55	8 178	951	26 472	131 503	45 090
Lippe	119	27 239	3 190	108 474	621 770	327 994
Minden-Lübbecke	145	29 260	3 586	105 746	588 485	224 010
Paderborn	117	23 676	2 880	89 628	417 040	146 502
Regierungsbezirk Detmold	871	196 528	23 592	724 880	4 155 630	1 705 793
Kreisfreie Städte						
Bochum	66	12 511	1 558	52 760	261 953	83 323
Dortmund	80	17 901	2 241	80 564	431 083	232 440
Hagen	63	10 891	1 255	47 044	345 858	117 269
Hamm	41	7 789	1 003	31 315	203 576	67 120
Herne	22	4 261	508	17 985	90 694	49 612
Kreise						
Ennepe-Ruhr-Kreis	143	24 186	2 914	97 976	489 591	238 176
Hochsauerlandkreis	139	27 008	3 249	99 733	534 578	194 770
Märkischer Kreis	312	55 428	6 541	222 017	1 108 224	482 719
Olpe	121	22 659	2 647	88 495	501 987	178 473
Siegen-Wittgenstein	148	30 901	3 743	125 500	652 412	276 757
Soest	113	27 355	3 438	122 834	687 718	333 620
Unna	102	19 965	2 446	80 299	539 884	218 051
Regierungsbezirk Arnsberg	1 350	260 855	31 543	1 066 522	5 847 559	2 472 331
Land Nordrhein-Westfalen	4 984	1 060 422	129 294	4 429 953	25 639 540	11 738 485

7. Betriebe, Beschäftigte und Umsatz in Nordrhein-Westfalen nach fachlichen Betriebsteilen

Systematik-Nr.	Wirtschaftszweig a = August 2021 b = Veränderung gegenüber gleichem Vorjahreszeitraum in %		Betriebs- teile	Beschäftigte	Umsatz		
					insgesamt	darunter Auslandsumsatz	
						1 000 EUR	%
			Anzahl				
B	Bergbau und Gewinnung von Steinen und Erden	a	43	6 825	50 717	10 279	20,3
		b	+4,9	-6,4	+1,1	+4,1	x
05	Kohlenbergbau	a	7	4 248	.	.	.
		b	-	-9,1	.	.	x
06	Gewinnung von Erdöl und Erdgas	a	-	-	-	-	-
		b	-	-	-	-	-
07	Erzbergbau	a	1
		b	-	.	.	.	x
08	Gewinnung von Steinen und Erden, sonstiger Bergbau	a	35	.	26 431	.	.
		b	+6,1	.	-2,0	.	x
09	Erbringung von Dienstleistungen für den Bergbau und für die Gewinnung von Steinen und Erden	a	-	-	-	-	-
		b	-	-	-	-	-
C	Verarbeitendes Gewerbe	a	7 300	1 016 481	21 785 374	9 620 074	44,2
		b	-3,5	-1,3	+13,8	+15,8	x
10	Herstellung von Nahrungs- und Futtermitteln	a	585	89 654	2 257 905	553 872	24,5
		b	-5,2	+2,8	+2,7	+5,0	x
10.1	Schlachten und Fleischverarbeitung	a	122	27 050	735 838	146 895	20,0
		b	-20,3	+5,2	-2,7	-7,3	x
10.3	Obst- und Gemüseverarbeitung	a	46	5 739	229 942	45 615	19,8
		b	+2,2	+0,7	-3,3	+22,6	x
10.5	Milchverarbeitung	a	24	3 274	147 472	44 195	30,0
		b	-	-	-3,6	-0,7	x
10.6	Mahl- und Schälmaschinen, Herstellung von Stärke und Stärkeerzeugnissen	a	23	2 140	88 934	29 331	33,0
		b	-	+3,8	+3,1	-1,5	x
10.7	Herstellung von Back- und Teigwaren	a	188	24 160	315 408	27 113	8,6
		b	+0,5	+0,8	+5,4	-17,0	x
10.8	Herstellung von sonstigen Nahrungsmitteln	a	134	23 703	525 630	181 383	34,5
		b	-2,9	+3,3	+6,3	+8,5	x
11	Getränkeherstellung	a	78	8 140	321 998	30 209	9,4
		b	+2,6	+2,9	-8,2	-10,9	x
12	Tabakverarbeitung	a	3	623	22 658	8 332	36,8
		b	-	-1,6	-1,3	+8,3	x
13	Herstellung von Textilien	a	144	14 060	225 480	112 431	49,9
		b	-1,4	-3,9	+8,6	+9,2	x
13.2	Weberei	a	25	2 902	41 051	24 718	60,2
		b	-3,8	-5,5	+12,5	+15,2	x
13.3	Veredlung von Textilien und Bekleidung	a	16	1 426	19 157	6 887	35,9
		b	-5,9	+3,6	+41,2	+24,3	x
13.9	Herstellung von sonstigen Textilwaren	a	96	9 436	160 920	77 834	48,4
		b	+1,1	-4,5	+4,5	+5,3	x
14	Herstellung von Bekleidung	a	27	4 018	104 797	40 617	38,8
		b	-	-4,4	+11,1	+4,3	x
15	Herstellung von Leder, Lederwaren und Schuhen	a	14	1 816	38 403	13 816	36,0
		b	-6,7	-0,2	-14,7	-15,9	x
16	Herstellung von Holz-, Flecht-, Korb- und Korkwaren (ohne Möbel)	a	102	12 656	285 931	76 685	26,8
		b	-1,9	+2,3	+29,3	+42,6	x
17	Herstellung von Papier, Pappe und Waren daraus	a	161	24 532	629 212	248 826	39,5
		b	-2,4	-1,6	+22,3	+16,7	x
17.1	Herstellung von Holz- und Zellstoff, Papier, Karton und Pappe	a	41	6 282	250 712	137 396	54,8
		b	-6,8	-5,3	+35,8	+28,1	x
17.2	Herstellung von Waren aus Papier, Karton und Pappe	a	120	18 250	378 500	111 430	29,4
		b	-0,8	-0,3	+14,8	+5,2	x
18	Herstellung von Druckerzeugnissen; Vervielfältigung von bespielten Ton-, Bild- und Datenträgern	a	138	14 064	203 387	29 265	14,4
		b	-12,1	-6,1	-1,1	+9,0	x

Noch: 7. Betriebe, Beschäftigte und Umsatz in Nordrhein-Westfalen nach fachlichen Betriebsteilen

Systematik-Nr.	Wirtschaftszweig a = August 2021 b = Veränderung gegenüber gleichem Vorjahreszeitraum in %	Betriebs- teile	Beschäftigte	Umsatz			
				insgesamt	darunter Auslandsumsatz		
					1 000 EUR	%	
Anzahl			1 000 EUR		%		
19	Kokerei und Mineralölverarbeitung	a	27	5 486	608 783	99 745	16,4
		b	+3,8	-1,9	+46,6	+85,8	x
20	Herstellung von chemischen Erzeugnissen	a	561	91 567	3 372 540	1 952 757	57,9
		b	-2,9	+3,5	+35,5	+36,8	x
20.1	Herstellung von chemischen Grundstoffen, Düngemitteln und Stickstoffverbindungen, Kunststoffen in Primärformen und synthetischem Kautschuk in Primärformen	a	264	51 981	2 343 549	1 393 442	59,5
		b	-	+6,3	+46,4	+45,6	x
20.3	Herstellung von Anstrichmitteln, Druckfarben und Kittlen	a	57	8 431	229 272	108 755	47,4
		b	-6,6	-1,0	+10,6	+11,0	x
20.4	Herstellung von Seifen, Wasch-, Reinigungs- und Körper- pflegemitteln sowie von Duftstoffen	a	90	11 497	302 227	143 523	47,5
		b	-8,2	-7,4	+7,3	+10,9	x
20.5	Herstellung von sonstigen chemischen Erzeugnissen	a	130	16 495	457 223	275 291	60,2
		b	-3,0	+7,2	+28,1	+31,0	x
21	Herstellung von pharmazeutischen Erzeugnissen	a	61	12 264	387 173	291 877	75,4
		b	-	-4,0	+12,6	+25,5	x
22	Herstellung von Gummi- und Kunststoffwaren	a	555	65 170	1 036 544	432 996	41,8
		b	-5,3	-1,1	+7,0	+1,8	x
22.1	Herstellung von Gummiwaren	a	52	8 729	126 650	62 717	49,5
		b	-3,7	+1,7	-13,6	-27,4	x
22.2	Herstellung von Kunststoffwaren	a	503	56 441	909 894	370 279	40,7
		b	-5,5	-1,5	+10,7	+9,3	x
23	Herstellung von Glas und Glaswaren, Keramik, Verarbeitung von Steinen und Erden	a	205	24 455	419 401	134 235	32,0
		b	-4,2	-1,0	-0,2	+2,5	x
23.1	Herstellung von Glas und Glaswaren	a	57	9 584	134 753	59 906	44,5
		b	-6,6	-2,4	+1,8	-0,1	x
23.5	Herstellung von Zement, Kalk und gebranntem Gips	a	21	2 032	67 820	11 757	17,3
		b	+5,0	+1,7	+10,1	+14,3	x
23.6	Herstellung von Erzeugnissen aus Beton, Zement und Gips	a	60	5 418	94 312	9 889	10,5
		b	-	+6,8	-16,8	+11,1	x
23.9	Herstellung von Schleifkörpern und Schleifmitteln auf Unterlage sowie sonstigen Erzeugnissen aus nichtmetallischen Mineralien a. n. g.	a	30	3 306	58 498	23 411	40,0
		b	-11,8	-9,9	+3,0	-13,4	x
24	Metallerzeugung und -bearbeitung	a	401	92 420	2 647 505	995 042	37,6
		b	-3,4	-4,4	+29,8	+31,4	x
24.2	Herstellung von Stahlrohren, Rohrform-, Rohrver- schluss- und Rohrverbindungsstücken aus Stahl	a	49	13 028	249 733	140 011	56,1
		b	-3,9	-6,9	+27,8	+25,9	x
24.3	Sonstige erste Bearbeitung von Eisen und Stahl	a	102	11 704	423 001	173 607	41,0
		b	-2,9	-3,0	+35,7	+40,6	x
24.4	Erzeugung und erste Bearbeitung von NE-Metallen	a	93	18 605	747 351	304 485	40,7
		b	-1,1	-0,6	+27,9	+41,6	x
24.5	Gießereien	a	113	18 458	229 319	96 921	42,3
		b	-5,0	-6,0	+1,1	-0,4	x
25	Herstellung von Metallerzeugnissen	a	1 249	133 631	2 024 382	765 709	37,8
		b	-3,6	-2,4	+11,4	+13,2	x
25.1	Stahl- und Leichtmetallbau	a	213	19 383	329 536	78 297	23,8
		b	+1,9	+1,4	+8,9	+28,0	x
25.5	Herstellung von Schmiede-, Press-, Zieh- und Stanzteilen, gewalzten Ringen und pulvermetallur- gischen Erzeugnissen	a	189	27 720	432 255	162 554	37,6
		b	-2,6	-2,8	+12,2	+7,8	x
25.6	Oberflächenveredlung und Wärmebehandlung; Mechanik a. n. g.	a	262	21 608	254 023	53 868	21,2
		b	-7,1	-2,8	+23,1	+27,8	x
25.7	Herstellung von Schneidwaren, Werkzeugen, Schlössern und Beschlägen aus unedlen Metallen	a	264	33 304	491 607	245 449	49,9
		b	-4,7	-1,6	+9,6	+13,8	x
25.9	Herstellung von sonstigen Metallwaren	a	269	28 016	463 043	195 001	42,1
		b	-4,3	-3,6	+12,6	+10,8	x

Noch: 7. Betriebe, Beschäftigte und Umsatz in Nordrhein-Westfalen nach fachlichen Betriebsteilen

Systematik-Nr.	Wirtschaftszweig a = August 2021 b = Veränderung gegenüber gleichem Vorjahreszeitraum in %		Betriebs- teile	Beschäftigte	Umsatz		
					insgesamt	darunter Auslandsumsatz	
						1 000 EUR	%
			Anzahl				
26	Herstellung von Datenverarbeitungsgeräten, elektronischen und optischen Erzeugnissen	a	236	32 273	693 085	426 090	61,5
		b	+2,2	-0,9	+20,6	+23,6	x
26.3	Herstellung von Geräten und Einrichtungen der Telekommunikationstechnik	a	28	3 761	70 453	27 024	38,4
		b	+3,7	-1,3	+12,2	+17,1	x
26.5	Herstellung von Mess-, Kontroll-, Navigations- u. ä. Instru- menten und Vorrichtungen; Herstellung von Uhren	a	126	14 687	206 665	121 194	58,6
		b	-	-0,8	+15,8	+13,7	x
27	Herstellung von elektrischen Ausrüstungen	a	414	75 643	1 313 617	649 044	49,4
		b	-2,8	-0,1	+18,0	+17,2	x
27.1	Herstellung von Elektromotoren, Generatoren, Transformatoren, Elektrizitätsverteilungs- und -schalteinrichtungen	a	151	20 612	387 487	174 315	45,0
		b	-2,6	+3,5	+27,0	+31,0	x
27.3	Herstellung von Kabeln und elektrischem Installations- material	a	88	25 842	407 962	209 602	51,4
		b	-3,3	-0,2	+33,6	+29,5	x
27.4	Herstellung von elektrischen Lampen und Leuchten	a	47	7 891	142 525	70 311	49,3
		b	-7,8	-10,5	+6,7	+22,3	x
27.5	Herstellung von Haushaltsgeräten	a	29	11 439	214 289	113 596	53,0
		b	+3,6	+5,9	-3,9	-8,1	x
28	Maschinenbau	a	1 119	162 541	2 851 576	1 752 459	61,5
		b	-4,4	-0,9	+9,5	+10,4	x
28.1	Herstellung von nicht wirtschaftszweigspezifischen Maschinen	a	275	54 142	1 023 403	564 184	55,1
		b	-2,8	+3,2	+15,7	+18,8	x
28.4	Herstellung von Werkzeugmaschinen	a	101	13 090	185 787	117 947	63,5
		b	-7,3	-6,8	-25,8	-34,7	x
28.9	Herstellung von Maschinen für sonstige bestimmte Wirt- schaftszweige	a	371	44 226	750 483	525 428	70,0
		b	-5,1	-2,8	+11,0	+10,1	x
29	Herstellung von Kraftwagen und Kraftwagenteilen	a	201	68 147	984 711	575 168	58,4
		b	-4,7	-3,9	-15,2	-17,0	x
29.1	Herstellung von Kraftwagen und Kraftwagenmotoren	a	9	19 816	211 723	120 385	56,9
		b	-	-0,9	-44,4	-54,6	x
29.2	Herstellung von Karosserien, Aufbauten und Anhängern	a	43	9 372	234 135	154 780	66,1
		b	-	+2,2	+13,6	+34,1	x
29.3	Herstellung von Teilen und Zubehör für Kraftwagen	a	149	38 959	538 853	300 003	55,7
		b	-6,3	-6,7	-6,1	-4,0	x
30	Sonstiger Fahrzeugbau	a	43	8 565	270 095	100 087	37,1
		b	-10,4	-5,8	+0,7	-1,0	x
30.2	Schienenfahrzeugbau	a	16	5 734	212 974	69 569	32,7
		b	-5,9	-3,4	-2,4	-10,5	x
31	Herstellung von Möbeln	a	189	26 442	466 918	165 178	35,4
		b	-3,1	+1,5	-6,3	-5,0	x
32	Herstellung von sonstigen Waren	a	92	10 145	138 999	47 714	34,3
		b	-7,1	+0,8	+10,8	+35,4	x
32.4	Herstellung von Spielwaren	a	6	1 267	21 787	5 899	27,1
		b	-	-7,0	-20,2	-10,5	x
32.5	Herstellung von medizinischen und zahnmedizinischen Apparaten und Materialien	a	59	7 007	92 440	32 654	35,3
		b	-7,8	+0,8	+17,3	+49,0	x
33	Reparatur und Installation von Maschinen und Ausrüstungen	a	695	38 169	480 274	117 921	24,6
		b	-1,0	-7,2	+6,6	+22,7	x
33.1	Reparatur von Metallerzeugnissen, Maschinen und Ausrüstungen	a	470	23 586	267 290	53 396	20,0
		b	+1,3	-3,1	+3,5	-2,1	x
33.2	Installation von Maschinen und Ausrüstungen a. n. g.	a	225	14 583	212 984	64 525	30,3
		b	-5,5	-13,1	+10,8	+55,4	x
	Insgesamt	a	7 343	1 023 306	21 836 091	9 630 353	44,1
		b	-3,5	-1,3	+13,7	+15,7	x

Veröffentlichungen zur Entwicklung und Struktur im Verarbeitenden Gewerbe sowie im Bergbau und bei der Gewinnung von Steinen und Erden

Betriebsergebnisse

– monatlich

Inhalt: Betriebe, Beschäftigte, Arbeitsstunden, Entgelte und Umsätze in Nordrhein-Westfalen nach Wirtschaftszweigen und nach Regierungsbezirken sowie kreisfreien Städten und Kreisen insgesamt; aktuellste Produktions- und Auftragseingangsindizes nach Wirtschaftszweigen in Nordrhein-Westfalen. Betriebe, Beschäftigte und Umsatz in Nordrhein-Westfalen nach fachlichen Betriebsteilen.

Artikelnummer: E133

– jährlich

Inhalt: Betriebe, Beschäftigte, Arbeitsstunden, Entgelte und Umsätze in Nordrhein-Westfalen nach Wirtschaftszweigen und nach Regierungsbezirken sowie kreisfreien Städten und Kreisen. Betriebe, Beschäftigte, Entgelte und Umsatz in Nordrhein-Westfalen nach Wirtschaftszweigen und Größenklassen.

Artikelnummer: E123

Produktion

Inhalt: Zum Absatz bestimmte Produktion, nach Güterabteilungen und Güterklassen.

Artikelnummer: E153

Unternehmens- und Betriebsergebnisse – Investitionen

– jährlich

Inhalt: Unternehmen, Beschäftigte und Umsatz, Investitionen der Unternehmen nach Wirtschaftszweigen und Unternehmens- bzw. Betriebsgrößenklassen; Investitionen der Betriebe nach Wirtschaftszweigen, Betriebs- und Umsatzgrößenklassen. Jährliche Ergebnisse für Gemeinden.

Artikelnummer: E163

Weitere Auskünfte zu diesen Veröffentlichungen erteilt Ihnen gerne der statistische Auskunftsdienst unter der Telefon-Nr. 0211 9449-2495 oder per E-Mail unter statistik-info@it.nrw.de.