



und Erden. . .	2	x	.	.	1200	Tabakerzeugnisse (ohne Abfälle) . . . . .	5	x
rdgas-	-	-	-	-	1299	Veredlung von Erzeugnissen dieser Güter-	-	-
ergbau	2	x	.	.	13	Textilien	237	x
und Erden. . .	92	x	4 232 700	32	1310	Textile Spinnstoffe und Garne. . . . .	10	17 099 206
	22	x	196 962	7	1320	Gewebe. . . . .	43	69 407 753
	157	x	4 410 627	31	1330	Textilveredlung. . . . .	48	x
	10	x	9 609 047	5	1391	Gewirke und Gestricke. . . . .	12	x
erzeugnisse .	6	x	148 319	14	1392	Konfektionierte Textilwaren (ohne Bekleidung) . . . . .	70	x
oren,	12	x	495 480	26	1393	Teppiche und textile Fußbodenbeläge,	-	-
. g. . . . .	42	x	1 211 722	36	1394	auch konfektioniert . . . . .	14	36 845 082
	11	.	2 885 581	30	1395	Sellerwaren . . . . .	4	3 029 310
	4	.	97 467	16	1396	Vliesstoffe (auch getränkt, bestrichen, überzogen	-	-
peiseeis) . . .	27	x	1 342 737	8	1399	oder mit Lagen versehen) und Erzeugnisse	12	49 308 780
	4	x	85 542 600	10	14	daraus (ohne Bekleidung). . . . .	65	x
	26	x	577 201	19	1411	Technische Textilien . . . . .	5	x
	13	x	460 971	42	1412	Sonstige Textilwaren, a. n. g. . . . .	49	x
	508	x	3 186 592	26	1413	Bekleidung . . . . .	-	-
	55	.	.	.	1414	Bekleidung aus Leder oder rekonstituiertem	-	-
	2	.	.	.	1419	Leder (einschl. Mänteln) (ohne Bekleidungs-	-	-
	7	.	.	.	1420	zubehör, Schuhe und Kopfbedeckungen) . . . . .	11	1 075 085
	41	x	605 557 331	30	1431	Arbeits- und Berufsbekleidung . . . . .	19	5 795 500
	11	x	124 048 886	26	1439	Sonstige Oberbekleidung (ohne Arbeits-	11	x
	24	x	474 688	17	1499	und Berufsbekleidung) . . . . .	11	x
	24	x	465 843	18	1511	Wäsche. . . . .	12	x
ereitungen,	2	.	.	.	1512	Bekleidung und Bekleidungszubehör, a. n. g. . . . .	-	-
n oder zum	61	x	786 590	17	1520	Pelzwaren . . . . .	4	x
inem Inhalt	29	x	453 031	12	1599	Strumpfwaren. . . . .	4	x
	26	.	.	.	1599	Bekleidung a. n. g., aus Gewirken oder Gestrickten	4	x
ereitet	2	.	.	.	1599	Veredlung von Erzeugnissen dieser Güterab-	2	x
Güter-	2	.	.	.	1599	teilung (ohne Bekleidung aus textilen Stoffen) . . . . .	33	x
	61	x	786 590	17	1599	Leder und Lederwaren . . . . .	4	x
	29	x	453 031	12	1599	Leder und Lederfaserstoff; zugerichtete	16	x
	26	.	.	.	1599	und gefärbte Felle . . . . .	13	x
	26	.	.	.	1599	Lederwaren (ohne Lederbekleidung und Schuhe) . . . . .	13	x
	26	.	.	.	1599	Schuhe . . . . .	13	x
	26	.	.	.	1599	Veredlung von Erzeugnissen dieser Güter-	13	x
	26	.	.	.	1599	abteilung . . . . .	13	x

## Statistische Berichte Gewerbsteuer in Nordrhein-Westfalen

2016



# **Gewerbesteuer in Nordrhein-Westfalen**

## **2016**

Herausgegeben von  
Information und Technik Nordrhein-Westfalen, Statistisches Landesamt  
Mauerstraße 51, 40476 Düsseldorf • Postfach 10 11 05, 40002 Düsseldorf  
Telefon +49211 9449-01 • Telefax +49211 9449-8000  
Internet: <http://www.it.nrw>  
E-Mail: [poststelle@it.nrw.de](mailto:poststelle@it.nrw.de)

Erschienen im März 2021, korrigiert am 18. November 2021  
(Tabelle 1 Seite 12, Tabelle 2 Seite 17, Tabelle 3, Tabelle 4 Seite 21 und 49)

Alle Statistischen Berichte finden Sie als PDF-Datei zum kostenlosen  
Download in unserer Internet-Rubrik Aktuell / Publikationen.  
© Information und Technik NRW, Düsseldorf, 2021  
Auszugsweise Vervielfältigung und Verbreitung mit Quellenangabe gestattet.

# Inhalt

	Seite
<b>Vorbemerkungen</b>	
Allgemeines .....	5
Datenbasis der Statistik .....	5
Begriffserläuterungen .....	5
<b>Grafiken</b>	
Durchschnittliche Besteuerungsgrundlagen je Fall 2013, 2014, 2015 und 2016 .....	8
Entwicklung der Besteuerungsgrundlagen 1998 – 2016 .....	8
Gewerbebetriebe und deren positiver Steuermessbetrag 2016 nach Rechtsformgruppen .....	9
Gewerbebetriebe und deren Steuermessbetrag 2016 nach Wirtschaftsabschnitten .....	9
Anteil Steuerpflichtiger und Steuermessbetrag 2016 nach Betriebssitz .....	10
<b>Tabellenteil</b>	
1. Gewerbesteuerpflichtige, Besteuerungsgrundlagen und Steuermessbetrag nach Gewerbeertragsgruppen 2016 .....	12
2. Gewerbesteuerpflichtige und ihre Besteuerungsgrundlagen 2016 nach Gewerbeertragsgrößenklassen und Wirtschaftsabschnitten .....	16
3. Gewerbesteuerpflichtige und ihre Besteuerungsgrundlagen 2016 nach Gewerbeertragsgrößenklassen und Rechtsformgruppen .....	19
4. Gewerbesteuerpflichtige und ihre Besteuerungsgrundlagen 2016 nach wirtschaftlicher Gliederung .....	20
5. Gewerbesteuerpflichtige und Steuermessbeträge 2016 nach Gemeinden .....	58

### **Abkürzungen**

a. n. g.	= anderweitig nicht genannt
EUR	= Euro
ESTG	= Einkommensteuergesetz
GewStG	= Gewerbesteuergesetz
krfr. Stadt	= kreisfreie Stadt
KStG	= Körperschaftsteuergesetz
Mill.	= Million
v. H.	= von Hundert
z. B.	= zum Beispiel

### **Zeichenerklärung**

(nach DIN 55 301)

0	weniger als die Hälfte von 1 in der letzten besetzten Stelle, jedoch mehr als nichts
–	nichts vorhanden (genau null)
.	Zahlenwert unbekannt oder geheim zu halten
x	Tabellenfach gesperrt, weil Aussage nicht sinnvoll

Abweichungen in den Summen erklären sich aus dem Runden der Einzelwerte.

Gebietsstand: 31. Dezember 2018

## Vorbemerkungen

### Allgemeines

Die Gewerbesteuerstatistik wird seit 1995 durchgeführt und ist eine Bundesstatistik. Seit dem Berichtsjahr 2011 werden jährliche Ergebnisse erstellt; vorher erfolgte die Erhebung in einem dreijährlichen Turnus. Bei der Gewerbesteuerstatistik handelt es sich um eine Sekundärstatistik, d. h. es wird keine eigene Erhebung durchgeführt sondern auf bereits vorhandene Daten zurückgegriffen. Im vorliegenden Fall sind dies anonymisierte Daten der Finanzverwaltung aus den Gewerbesteuer-Festsetzungen. Die Aufbereitung und Auswertung der Statistik erfolgt nach einem bundeseinheitlichen Tabellenprogramm.

Die Gewerbesteuerstatistik gibt Auskunft über die Gewerbesteuerpflichtigen, ihren Gewerbeertrag, den sich daraus ergebenden Steuermessbetrag nach Rechtsformen, Wirtschaftszweigen und Größenklassen des Gewerbeertrags. Regional werden die Ergebnisse bis zur Gemeindeebene erstellt.

Das häufig interessierende Gewerbesteueraufkommen der Gemeinden ergibt sich durch Multiplikation des Steuermessbetrags mit dem Gewerbesteuerhebesatz der Gemeinde. Letzterer ist nicht Bestandteil der Gewerbesteuerstatistik. Angaben zu den Hebesätzen der einzelnen Gemeinden finden Sie u. a. im Datenangebot auf der Internet-Seite von IT.NRW.

### Datenbasis der Statistik

Basis für die Statistik sind die vom Rechenzentrum der Finanzverwaltung NRW zur Verfügung gestellten Gewerbesteuer-Festsetzungen, deren Inhalt auf die für die Gewerbesteuerstatistik erforderlichen Angaben beschränkt ist. Zur Wahrung des Steuergeheimnisses (§ 30 Abgabenordnung) erfolgen die Datenlieferungen in anonymisierter Form. Erhebungseinheit ist der gewerbesteuerpflichtige Betrieb, dessen Veranlagung für das Berichtsjahr zur Festsetzung eines Gewerbesteuermessbetrags geführt hat, auch wenn dieser mit „Null“ ausgewiesen wurde. Die Datenlieferungen der Finanzverwaltung umfassen Festsetzungsdaten zum Gewerbebetrieb und Zerlegungsdaten zu den einzelnen Betriebsstätten.

### Rechtliche Grundlagen und steuerrechtliche Vorschriften

Die rechtliche Grundlage für die Gewerbesteuerstatistik ist das Gesetz über Steuerstatistiken (StStatG) in der Fassung der Bekanntmachung vom 11. Oktober 1995 (BGBl. I S. 1250, 1409) in Verbindung mit dem Gesetz über die Statistik für Bundeszwecke (Bundesstatistikgesetz – BStatG) in der Fassung der Bekanntmachung vom 22. Januar 1987 (BGBl. I S. 462, 565), inklusive der bis zum Zeitpunkt der Statistikdurchführung daran vorgenommenen Änderungen.

Die folgenden steuerrechtlichen Vorschriften können in Zusammenhang mit der Gewerbesteuerstatistik von Interesse sein:

- Gewerbesteuergesetz (GewStG) in der Fassung der Bekanntmachung vom 15. Oktober 2002 (BGBl. I S. 4167)
- Gewerbesteuer-Durchführungsverordnung in der Fassung der Bekanntmachung vom 15. Oktober 2002 (BGBl. I S. 4180)
- Allgemeine Verwaltungsvorschrift zur Anwendung des Gewerbesteuerrechts (Gewerbesteuer-Richtlinien 2009 – GewStR 2009) in der Fassung der Bekanntmachung vom 28. April 2010 (BStBl. I, Sondernummer 1/2010)
- Einkommensteuergesetz (EStG) in der Fassung der Bekanntmachung vom 8. Oktober 2009 (BGBl. I S. 3366, 3862)

### Zuordnung der Gewerbebetriebe zu einem Wirtschaftszweig

Die wirtschaftssystematische Einordnung der Gewerbebetriebe erfolgt nach dem Schwerpunkt ihrer wirtschaftlichen Tätigkeit. Bei gewerbesteuerlichen Organkreisen (siehe hierzu die Begriffserläuterungen) gibt der Wirtschaftszweig den wirtschaftlichen Schwerpunkt des gesamten Organkreises wieder. Anwendung findet die Klassifikation der Wirtschaftszweige, Ausgabe 2008 (WZ 2008), in der für Steuerstatistiken gültigen Fassung.

Der Wirtschaftszweig ist – wie auch die anderen Ordnungsangaben – nur in den Festsetzungsdatensätzen enthalten und bezieht sich auf den Gewerbebetrieb. Zu den einzelnen Betriebsstätten liegen keine Angaben vor. Für die Auswertungen nach Wirtschaftszweigen wurde der Wirtschaftszweig des Gewerbebetriebs daher auf die dazugehörigen Zerlegungsdatensätze der einzelnen Betriebsstätten übertragen.

### Regionale Zuordnung der Gewerbebetriebe

Die Zerlegungsdaten enthalten Angaben zum Amtlichen Gemeindeschlüssel, so dass es möglich ist, die einzelnen Betriebsstätten regional zuzuordnen. Dies gilt auch für Organkreise. Die Organgesellschaften werden wie Betriebsstätten des Organträgers behandelt und inklusive ihrer ggf. vorhandenen eigenen Betriebsstätten auf die einzelnen Gemeinden aufgeteilt.

### Zeitliche Vergleichbarkeit, insbesondere auf regionaler Ebene

Insbesondere auf der Ebene von Gemeinden schwanken die Ergebnisse der Gewerbesteuerstatistik teilweise stark. Dies ist u. a. darauf zurückzuführen, dass gemäß § 7 GewStG auch Beteiligungs- und Veräußerungsgewinne zum Gewerbeertrag zu zählen sind. Darüber hinaus können methodische Anpassungen, wie z. B. die Einführung einer neuen WZ-Klassifikation, die statistischen Ergebnisse beeinflussen.

## Begriffserläuterungen

### Gewerbesteuer

Die Gewerbesteuer gehört zu den Real- oder Objektsteuern, d. h. sie zielt allein auf das Steuerobjekt ab. Die persönlichen Verhältnisse des Steuerschuldners bleiben unberücksichtigt. Die Gewerbesteuer ist für jedes Gewerbe, das in Deutschland betrieben wird, zu zahlen. Dazu gehören Kapitalgesellschaften sowie Einzelunternehmen und Personengesellschaften, die eine gewerbliche Tätigkeit im Sinne des Einkommensteuerrechts ausüben. Freiberufler und land- und forstwirtschaftliche Betriebe sind nicht gewerbesteuerpflichtig; zu den Befreiungen von der Gewerbesteuer siehe auch § 3 GewStG.

Grundlage für die Besteuerung ist der Gewerbeertrag, auf den teilweise Freibeträge gewährt werden (§ 11 Abs. 1 Nr. 1 und 2 GewStG). Für natürliche Personen und Personengesellschaften liegen diese bei bis zu 24 500 Euro, bei bestimmten sonstigen juristischen Personen, zum Beispiel rechtsfähigen Vereinen, bei bis zu 5 000 Euro. Für Kapitalgesellschaften werden keine Freibeträge gewährt.

Die Gewerbesteuer ist eine Gemeindesteuer und die wichtigste originäre Einnahmequelle der Kommunen zur Bestreitung ihrer öffentlichen Ausgaben. Der Bund und die Länder werden durch eine Umlage an der Gewerbesteuer beteiligt.

### Gewerbeertrag, Steuermesszahl und Steuermessbetrag nach Gewerbeertrag

§ 7 GewStG definiert den Gewerbeertrag als den um Hinzurechnungen (§ 8 GewStG) und Kürzungen (§ 9 GewStG) modifizierten Erfolg (Gewinn oder Verlust) aus dem Gewerbebetrieb, wie er sich nach den Vorschriften des Einkommensteuergesetzes (bei Einzelgewerbetreibenden und Personengesellschaften) oder des Körperschaftsteuergesetzes (bei Kapitalgesellschaften und anderen juristischen Personen) ergibt. Die Kürzungen und Hinzurechnungen sollen die Ausgangsgröße „gewerblicher Gewinn (Verlust)“ objektivieren, also die objektive Ertragskraft ermitteln: Durch die Kürzungen soll vor allem vermieden werden, dass Erträge, die bereits an anderer Stelle steuerlich erfasst wurden, doppelt besteuert werden. Gewerbesteuerlich hinzuzurechnen ist, was nach dem Einkommensteuer- oder Körperschaftsteuergesetz bei der Ermittlung des Gewinns abgezogen wurde. Gemäß § 7 GewStG gehören zum Gewerbeertrag auch Beteiligungs- und Veräußerungsgewinne.

Das nachfolgende vereinfachte Schema zeigt die Ermittlung des Steuermessbetrags nach dem Gewerbeertrag:

Gewinn aus Gewerbebetrieb gem. EStG bzw. KStG	
+ Hinzurechnungen (§ 8 GewStG)	
- Kürzungen (§ 9 GewStG)	
<hr/>	
= Gewerbeertrag vor Verlustabzug	
- Gewerbeverlust aus Vorjahren	
<hr/>	
= Gewerbeertrag (abzurunden auf volle 100 EUR) (§ 11 Abs. 1 GewStG)	
- Freibetrag (§ 11 Abs. 1 Nr. 1 + 2 GewStG)	
<hr/>	
= <b>Gewerbeertrag</b> x Steuermesszahl (seit 2008: 3,5 % (§ 11 Abs. 2 GewStG))	
<hr/>	
= <b>Steuermessbetrag</b>	
<hr/>	

Die Steuermesszahl ist ein Faktor zur Ermittlung der Gewerbesteuer. Früher war sie bei Einzelunternehmen und Personengesellschaften gestaffelt. Seit der Unternehmenssteuerreform 2008 beträgt sie einheitlich 3,5 %.

Das Ergebnis dieser Berechnung gem. § 11 GewStG ist der sog. **Steuermessbetrag nach dem Gewerbeertrag**.

### Verteilung des Gewerbesteuermessbetrags auf einzelne Gemeinden („Zerlegung“), Gewerbesteuer

Hat das Unternehmen Betriebsstätten in mehreren Gemeinden oder erstreckt sich die Betriebsstätte über das Gebiet mehrerer Gemeinden („mehrgemeindliche Betriebsstätte“), so muss der Steuermessbetrag auf die einzelnen Gemeinden verteilt werden (Zerlegung, §§ 28 ff. GewStG). Hiervon ausgenommen sind Gleisanlagen, Leitungen (z. B. für Gas, Wasser, elektrische Energie) sowie unterirdische Bergbauanlagen (§ 28 GewStG). Zerlegungsmaßstab sind i. d. R. die in den einzelnen Gemeinden anfallenden Arbeitslöhne (§ 29 GewStG). Wenn eine Betriebsstätte innerhalb eines Berichtsjahres ihren Sitz verlegt, wird sie in den betroffenen Gemeinden anteilig berücksichtigt.

Die Gewerbesteuer wird in einem zweistufigen Verfahren festgesetzt und erhoben: Für die Feststellung der Besteuerungsgrundlagen (Gewerbeertrag) sowie die Festsetzung und Zerlegung des Steuermessbetrages sind die Finanzämter zuständig. Sie erlassen einen Gewerbesteuermessbescheid. Auf Basis des vom Finanzamt festgesetzten Steuermessbetrags und der Zerlegungsanteile berechnet die Gemeinde, in der das Unternehmen bzw. die Betriebsstätte sitzt, die Höhe der **Gewerbesteuer** und erlässt einen Gewerbesteuerbescheid. Dabei wird der Steuermessbetrag beziehungsweise der Zerlegungsanteil mit dem von der Gemeinde individuell festgesetzten Gewerbesteuerhebesatz multipliziert. Der Hebesatz ist damit für die Gemeinden ein Instrument, ihre Steuereinnahmen zu beeinflussen und Standortpolitik zu betreiben. Ein niedriger

Hebesatz dient als Anreiz, um gewerblich tätige Unternehmen in der Gemeinde anzusiedeln. Seit 2004 muss der Hebesatz mindestens 200 % betragen (§ 16 Abs. 4 Satz 2 GewStG).

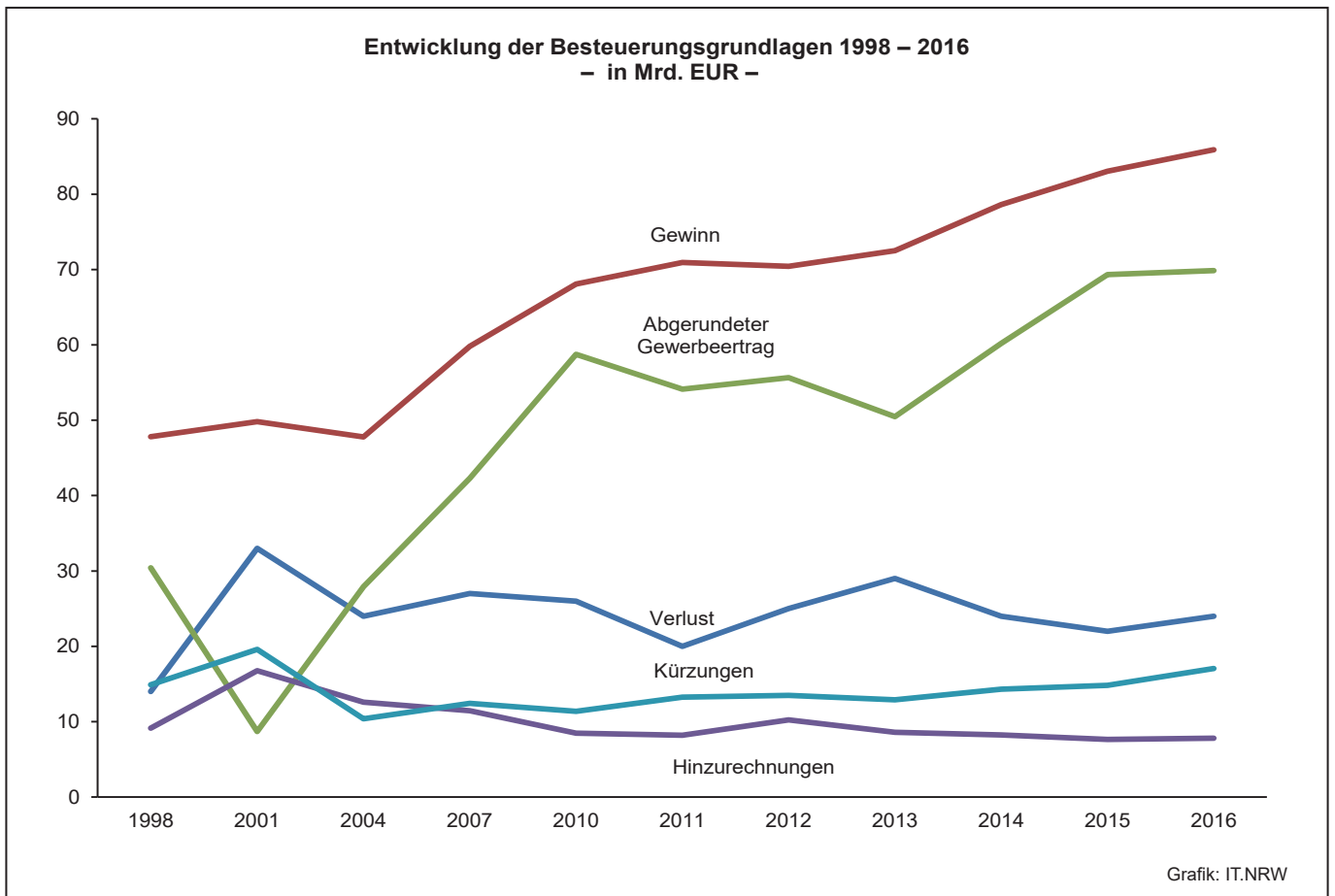
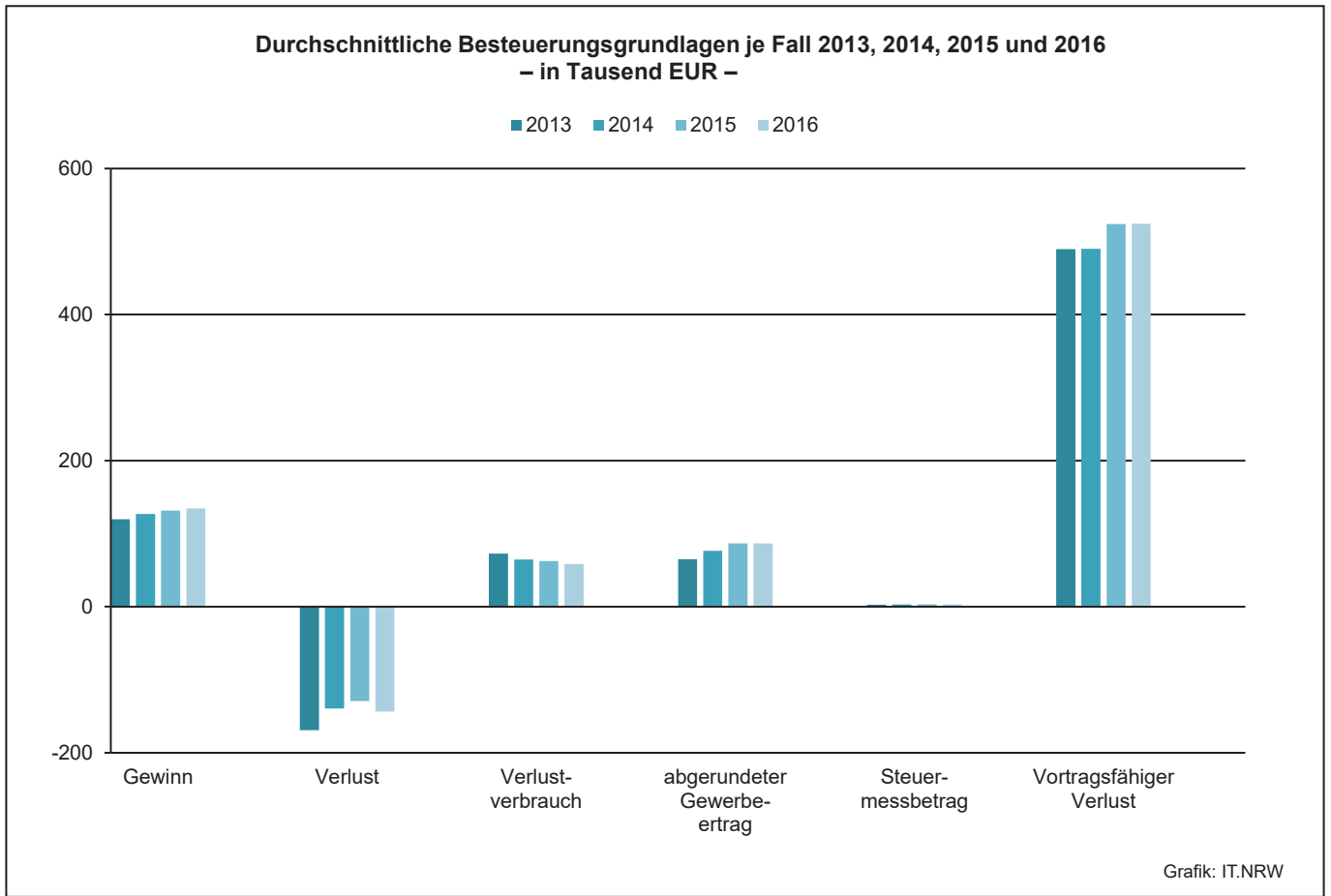
### **Organschaft**

Bei einem gewerbsteuerlichen Organkreis werden mehrere rechtlich selbstständige Unternehmen wie ein einheitliches Steuerobjekt behandelt. Voraussetzung hierfür ist, dass die Organgesellschaft finanziell in den Organträger eingegliedert ist (d. h. er im erforderlichen Umfang Anteile an ihr hält) und ein Ergebnisabführungsvertrag vorliegt. Jede Organgesellschaft gibt eine eigene Gewerbesteuererklärung ab, auf deren Basis

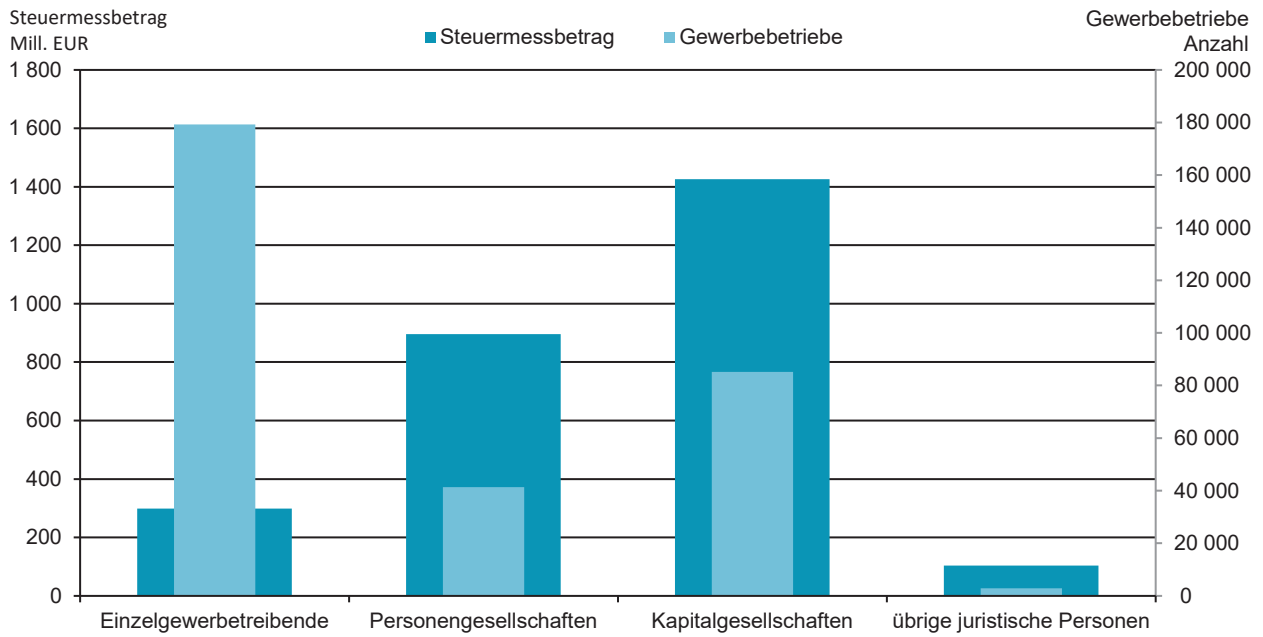
der Gewerbeertrag ermittelt wird. Dieser wird dem Organträger zur Berechnung des Steuermessbetrags nach Gewerbeertrag zugerechnet. Bei einem Organkreis gibt der Wirtschaftszweig den wirtschaftlichen Schwerpunkt des gesamten Organkreises wieder. Die regionale Zuordnung richtet sich nach dem Sitz des Organträgers und seiner Betriebsstätten, zu denen auch die Organgesellschaften samt ihrer ggf. vorhandenen Betriebsstätten zählen.

Die Organkreise haben zwar nur einen relativ geringen Anteil an der Zahl der Gewerbebetriebe, jedoch einen hohen Anteil am Gesamtertrag. Dies ist bei der Interpretation der Ergebnisse der Gewerbesteuerstatistik zu beachten.



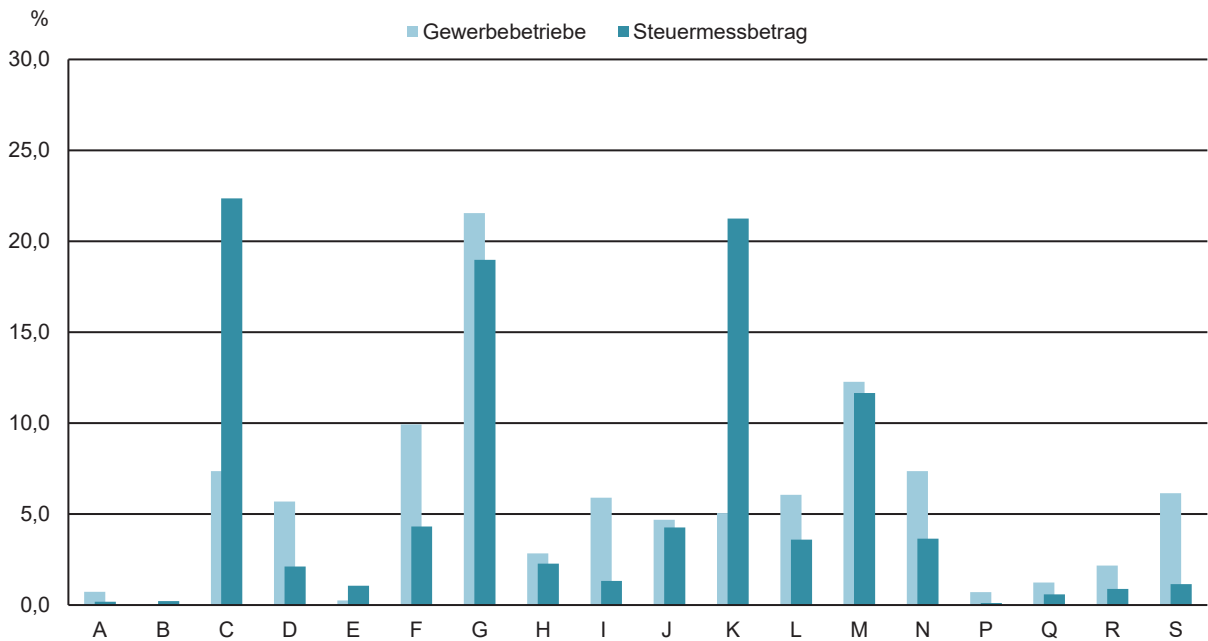


### Gewerbebetriebe und deren positiver Steuermessbetrag 2016 nach Rechtsformgruppen



Grafik: IT.NRW

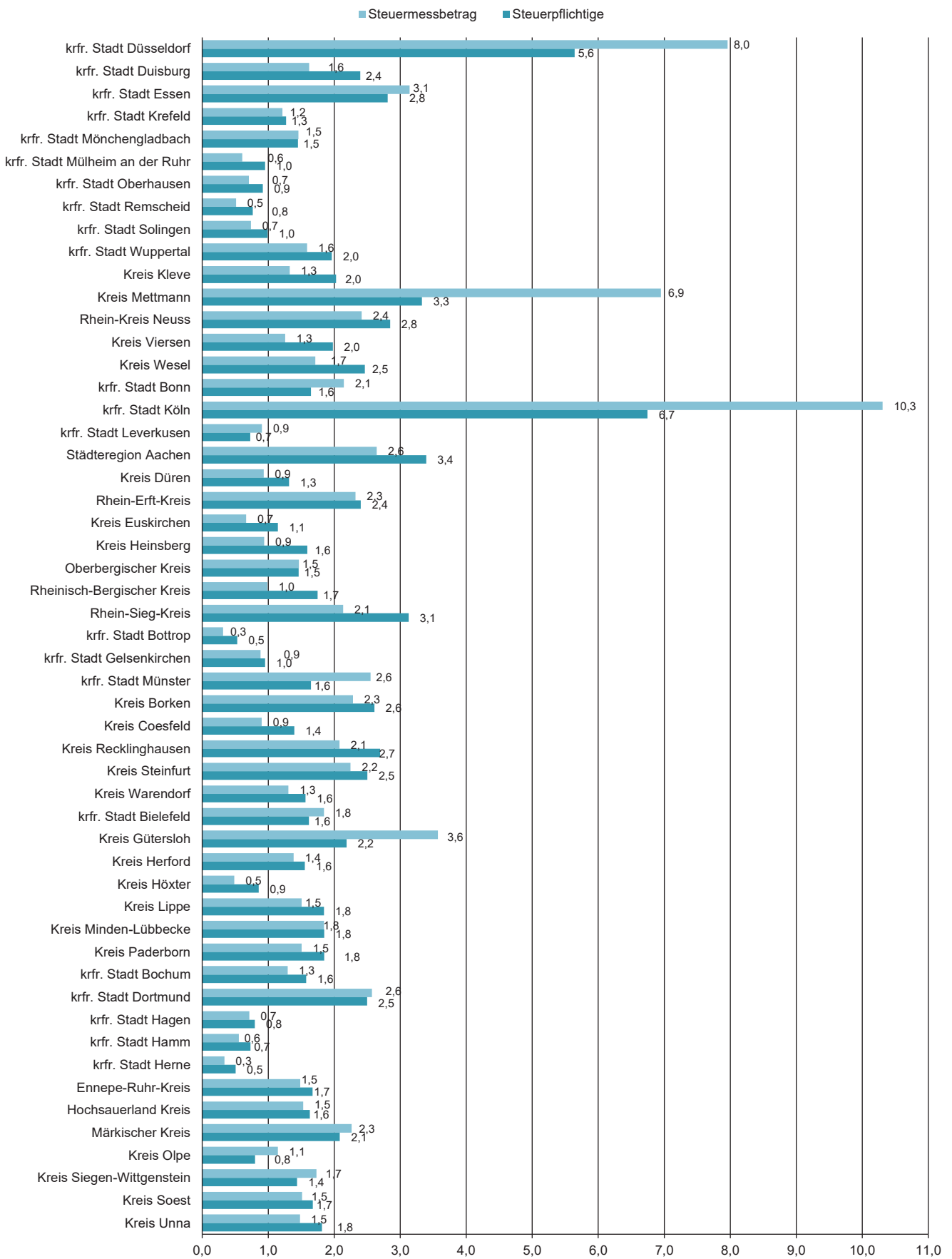
### Gewerbebetriebe und deren Steuermessbetrag 2016 nach Wirtschaftsabschnitten



- |  |   |
|--|---|
| A Land- und Forstwirtschaft, Fischerei   | J Information und Kommunikation   |
| B Bergbau und Gewinnung von Steinen und Erden  | K Erbringung von Finanz- und Versicherungsdienstleistungen                            |
| C Verarbeitendes Gewerbe   | L Grundstücks- und Wohnungswesen  |
| D Energieversorgung  | M Erbringung von freiberuflichen, wissenschaftlichen und technischen Dienstleistungen |
| E Wasserversorgung; Abwasser-, Abfallentsorgung, Beseitigung von Umweltverschmutzung | N Erbringung von sonstigen wirtschaftlichen Dienstleistungen                          |
| F Baugewerbe   | P Erziehung und Unterricht  |
| G Handel; Instandhaltung und Reparatur von Kfz                                       | Q Gesundheits- und Sozialwesen  |
| H Verkehr und Lagerei  | R Kunst, Unterhaltung und Erholung  |
| I Gastgewerbe  | S Erbringung von sonstigen Dienstleistungen   |

Grafik: IT.NRW

### Anteil Steuerpflichtiger und Steuermessbetrag 2016 nach Betriebsitz - in % -



Grafik: IT.NRW

## **Tabellenteil**

## 1. Gewerbesteuerpflichtige\*), Besteuerungsgrundlagen und Steuermessbetrag 2016 nach Gewerbeertragsgruppen

Besteuerungsgrundlagen	Gewerbebetriebe insgesamt		Gewerbebetriebe mit Steuermessbetrag = 0			
			zusammen		davon	
	Anzahl	1 000 EUR	Anzahl	1 000 EUR	Anzahl	1 000 EUR
Gewinn aus Gewerbebetrieb	638 758	85 897 275	330 902	11 821 199	28 861	5 103 535
Verlust aus Gewerbebetrieb	167 815	-24 085 706	166 935	-16 133 045	165 966	-15 829 101
Korrektur des Gewinns/Verlustes <sup>1)</sup>	161	-29 925	78	-26 405	45	-26 272
+ Unterschiedsbetrag i. S. d. § 5a Abs. 4 EStG	58	-1 603	28	-7 705	9	-7 824
+ Sondervergütungen nach § 5a Abs. 4a EStG	60	2 814	19	-10	11	-37
Abziehende nicht anrechenbare Kapitalertragssteuer	-	-	-	-	-	-
<b>Hinzurechnungen nach § 8 GewStG</b>						
Nr. 1: Finanzierungsanteile						
Nr. 1a: Entgelte für Schulden	374 179	14 185 920	186 344	4 854 509	74 683	3 743 186
Nr. 1b: Renten und dauernde Lasten	788	14 905	269	5 225	110	2 784
Nr. 1c: Gewinnanteile der stillen Gesellschafter	1 527	1 942	583	15 419	291	11 146
Nr. 1d: ein Fünftel der Miet- und Pachtzinsen für bewegliche Wirtschaftsgüter	214 898	1 666 440	81 424	388 420	35 185	265 082
Nr. 1e: die Hälfte der Miet- und Pachtzinsen für unbewegliche Wirtschaftsgüter	323 516	8 855 944	148 216	2 104 167	59 423	1 289 785
Nr. 1f: ein Viertel der Aufwendungen für Konzessionen/Lizenzen	28 531	1 007 060	10 609	158 840	5 787	143 871
Finanzierungsanteile zusammen	485 628	25 732 210	246 152	7 526 579	97 051	5 455 854
Freibetrag nach § 8 Nr. 1 GewStG	485 584	7 163 240	246 109	2 805 606	97 012	1 464 016
+ anzurechnende Finanzierungsanteile nach § 8 Nr. 1 GewStG, davon 25 v. H.	22 736	4 629 332	7 939	1 167 439	4 955	985 244
+ Nr. 4: Gewinnanteile der persönlich haftenden Gesellschafter einer KGaA	34	122 980	15	14 690	10	2 323
+ Nr. 5: Gewinnanteile (Dividenden) und die diesen gleichgestellten Bezüge und erhaltenen Leistungen	4 352	382 724	1 235	105 001	642	67 374
+ Nr. 8: Anteil am Verlust von Personengesellschaften	3 279	2 426 089	2 031	1 798 149	1 420	1 671 084
+ Nr. 9: Zuwendungen i. S. d. § 9 Abs. 1 Nr. 2 KStG	40 399	236 952	14 567	47 395	8 957	39 660
+ Nr. 10: Gewinnminderung bei Beteiligungsbesitz	40	6 159	17	1 859	11	1 585
+ Nr. 12: Ausländische Steuern	24	854	16	799	11	749
§ 9 GewStG						
+ Nr. 3: Negativer Teil des Gewerbeertrags ausländischer Betriebsstätten	84	19 583	69	17 100	63	12 961
<b>= Hinzurechnungen zusammen</b>	<b>61 234</b>	<b>7 824 673</b>	<b>23 219</b>	<b>3 152 432</b>	<b>14 307</b>	<b>2 780 982</b>
<b>= Summe Gewinn und Hinzurechnungen</b>	<b>783 407</b>	<b>69 561 624</b>	<b>474 896</b>	<b>-1 174 021</b>	<b>194 502</b>	<b>-7 958 373</b>
Kürzungen des Gewinns und der Hinzurechnungen nach § 9 GewStG						
./. Nr. 1 S. 1: Einheitswert des Grundbesitzes, davon 1,2 v. H.	46 492	517 845	16 480	174 842	7 589	131 852
./. Nr. 1 S. 2 und 3: Erweiterte Kürzung bei Grundstücksunternehmen	6 225	1 541 337	5 856	1 272 005	308	151 609
./. Nr. 2: Anteile am Gewinn von Personengesellschaften	43 113	11 553 691	38 000	7 201 075	33 090	5 525 490
./. Nr. 2a: Gewinn aus Anteilen an nicht steuerbefreiten inl. Kapitalgesellschaften	3 740	1 833 919	1 492	746 719	724	572 036
./. Nr. 2b: Dem Gewerbeertrag einer KGaA hinzugerechneten Gewinnanteile	28	82 665	21	61 930	.	.
./. Nr. 3: Positiver Teil des Gewerbeertrags ausländischer Betriebsstätten	96	67 381	51	34 640	.	.
./. Nr. 5: Abziehbare Zuwendungen	73 384	326 783	21 526	53 197	11 058	43 189
./. Nr. 7 u. 8: Gewinn aus Anteilen ausländischer Kapitalgesellschaften	211	171 710	83	99 141	58	94 939
<b>= Kürzungen zusammen</b>	<b>153 770</b>	<b>16 095 331</b>	<b>78 418</b>	<b>9 643 549</b>	<b>50 033</b>	<b>6 583 668</b>
<b>= Summe Gewinn, Hinzurechnungen, Kürzungen</b>	<b>777 175</b>	<b>53 466 465</b>	<b>468 666</b>	<b>-10 817 522</b>	<b>194 701</b>	<b>-14 542 002</b>
+ Gewerbeertrag aus dem Betrieb von Handelsschiffen im internationalen Verkehr	84	5 468	19	129	9	60
+ Gewerbeertrag bei öffentlich-rechtlichen Rundfunkanstalten	-	-	-	-	-	-
+ Nicht ausgleichsfähiger oder Wegfall Gewerbeverlust	1 689	244 555	1 663	213 642	1 507	106 951
+ Minderung des negativen Gewerbeertrags des Sanierungsjahres bei unternehmensbez. Sanierung nach § 7b Abs. 2 Satz 1 Nr. 1 GewStG ggf. i. V. mit Abs. 3 Satz 2 GewStG	-	-	-	-	-	-
+ Gewerbeertrag der Organgesellschaften	2 546	25 227 587	857	1 998 890	592	1 881 221
+ Gewerbeertrag der Organgesellschaften, hier Korrekturbeträge wg. § 8b KStG	260	-2 250 888	79	-1 956 254	71	-1 957 932
+ Von Organgesellschaften zu versteuernder Übertragungsgewinn	-	-	-	-	-	-
./. Verlustverbrauch nach § 10a GewSt	112 699	6 714 409	93 863	2 045 690	19	142 635
+ Maßgebender Gewerbeertrag aus den Spartensummen	100	554 532	-	-	-	-
<b>= Abgerundeter Gewerbeertrag</b>	<b>806 572</b>	<b>70 657 314</b>	<b>497 836</b>	<b>-12 665 122</b>	<b>194 826</b>	<b>-14 712 047</b>
./. Freibetrag für den Gewerbeertrag	419 779	7 462 180	196 080	2 042 916	-	-
<b>= Verbleibender Betrag nach Abzug des Freibetrags</b>	<b>503 575</b>	<b>63 195 133</b>	<b>194 839</b>	<b>-14 708 038</b>	<b>194 826</b>	<b>-14 712 047</b>
<b>= Steuermessbetrag</b>	<b>806 573</b>	<b>2 726 522</b>	<b>497 837</b>	<b>-</b>	<b>194 827</b>	<b>-</b>
Nachrichtlich: Festgesetzter vortragsfähiger Verlust zum 31.12.	284 301	149 127 379	283 503	122 963 486	194 644	88 386 663

\*) ohne Organgesellschaften – 1) aufgrund der Erstattung von Aufwendungen, die in einem vorangegangenen Erhebungszeitraum der Hinzurechnung unterlegen haben

**Noch: 1. Gewerbesteuerpflichtige\*), Besteuerungsgrundlagen und Steuermessbetrag 2016  
nach Gewerbeertragsgruppen**

Besteuerungsgrundlagen	Gewerbebetriebe mit Steuermessbetrag = 0			
	davon			
	ohne Gewerbeertrag		mit positivem Gewerbeertrag	
	Anzahl	1 000 EUR	Anzahl	1 000 EUR
Gewinn aus Gewerbebetrieb	106 023	4 203 322	196 018	2 514 342
Verlust aus Gewerbebetrieb	899	-297 628	70	-6 317
Korrektur des Gewinns/Verlustes <sup>1)</sup>	20	-128	13	-5
+ Unterschiedsbetrag i. S. d. § 5a Abs. 4 EStG	3	18	16	100
+ Sondervergütungen nach § 5a Abs. 4a EStG	4	18	4	10
Abziehende nicht anrechenbare Kapitalertragssteuer	-	-	-	-
<b>Hinzurechnungen nach § 8 GewStG</b>				
Nr. 1: Finanzierungsanteile				
Nr. 1a: Entgelte für Schulden	43 124	918 066	68 537	193 257
Nr. 1b: Renten und dauernde Lasten	84	1 795	75	646
Nr. 1c: Gewinnanteile der stillen Gesellschafter	187	3 592	105	681
Nr. 1d: ein Fünftel der Miet- und Pachtzinsen für bewegliche Wirtschaftsgüter	18 755	97 617	27 484	25 720
Nr. 1e: die Hälfte der Miet- und Pachtzinsen für unbewegliche Wirtschaftsgüter	29 616	543 775	59 177	270 607
Nr. 1f: ein Viertel der Aufwendungen für Konzessionen/Lizenzen	2 686	13 235	2 136	1 734
Finanzierungsanteile zusammen	51 562	1 578 079	97 539	492 646
Freibetrag nach § 8 Nr. 1 GewStG	51 558	889 101	97 539	452 489
+ anzurechnende Finanzierungsanteile nach § 8 Nr. 1 GewStG, davon 25 v. H.	2 716	172 155	268	10 039
+ Nr. 4: Gewinnanteile der persönlich haftenden Gesellschafter einer KGaA	5	12 367	-	-
+ Nr. 5: Gewinnanteile (Dividenden) und die diesen gleichgestellten Bezüge und erhaltenen Leistungen	365	37 362	228	265
+ Nr. 8: Anteil am Verlust von Personengesellschaften	560	123 653	51	3 412
+ Nr. 9: Zuwendungen i. S. d. § 9 Abs. 1 Nr. 2 KStG	5 550	7 679	60	56
+ Nr. 10: Gewinnminderung bei Beteiligungsbesitz	3	269	3	5
+ Nr. 12: Ausländische Steuern	5	50	-	-
§ 9 GewStG				
+ Nr. 3: Negativer Teil des Gewerbeertrags ausländischer Betriebsstätten	6	4 139	-	-
<b>= Hinzurechnungen zusammen</b>	<b>8 311</b>	<b>357 674</b>	<b>601</b>	<b>13 776</b>
<b>= Summe Gewinn und Hinzurechnungen</b>	<b>84 314</b>	<b>4 260 944</b>	<b>196 080</b>	<b>2 523 408</b>
Kürzungen des Gewinns und der Hinzurechnungen nach § 9 GewStG				
./. Nr. 1 S. 1: Einheitswert des Grundbesitzes, davon 1,2 v. H.	3 604	34 189	5 287	8 801
./. Nr. 1 S. 2 und 3: Erweiterte Kürzung bei Grundstücksunternehmen	5 017	961 576	531	158 820
./. Nr. 2: Anteile am Gewinn von Personengesellschaften	4 655	1 567 659	255	107 927
./. Nr. 2a: Gewinn aus Anteilen an nicht steuerbefreiten inl. Kapitalgesellschaften	302	121 606	466	53 077
./. Nr. 2b: Dem Gewerbeertrag einer KGaA hinzugerechneten Gewinnanteile	.	.	-	-
./. Nr. 3: Positiver Teil des Gewerbeertrags ausländischer Betriebsstätten	.	.	3	350
./. Nr. 5: Abziehbare Zuwendungen	6 608	8 036	3 860	1 972
./. Nr. 7 u. 8: Gewinn aus Anteilen ausländischer Kapitalgesellschaften	16	3 041	9	1 160
<b>= Kürzungen zusammen</b>	<b>18 790</b>	<b>2 727 775</b>	<b>9 595</b>	<b>332 106</b>
<b>= Summe Gewinn, Hinzurechnungen, Kürzungen</b>	<b>77 885</b>	<b>1 533 178</b>	<b>196 080</b>	<b>2 191 302</b>
+ Gewerbeertrag aus dem Betrieb von Handelsschiffen im internationalen Verkehr	3	45	7	24
+ Gewerbeertrag bei öffentlich-rechtlichen Rundfunkanstalten	-	-	-	-
+ Nicht ausgleichsfähiger oder Wegfall Gewerbeverlust	.	.	.	.
+ Minderung des negativen Gewerbeertrags des Sanierungsjahres bei unternehmensbez. Sanierung nach § 7b Abs. 2 Satz 1 Nr. 1 GewStG ggf. i. V. mit Abs. 3 Satz 2 GewStG	-	-	-	-
+ Gewerbeertrag der Organgesellschaften	247	115 357	18	2 312
+ Gewerbeertrag der Organgesellschaften, hier Korrekturbeträge wg. § 8b KStG	.	.	.	.
+ Von Organgesellschaften zu versteuernder Übertragungsgewinn	-	-	-	-
./. Verlustverbrauch nach § 10a GewSt	75 626	1 761 624	18 218	141 431
+ Maßgebender Gewerbeertrag aus den Spartensummen	-	-	-	-
<b>= Abgerundeter Gewerbeertrag</b>	<b>106 922</b>	<b>-</b>	<b>196 088</b>	<b>2 046 925</b>
./. Freibetrag für den Gewerbeertrag	-	-	196 080	2 042 916
<b>= Verbleibender Betrag nach Abzug des Freibetrags</b>	<b>-</b>	<b>-</b>	<b>13</b>	<b>4 009</b>
<b>= Steuermessbetrag</b>	<b>106 922</b>	<b>-</b>	<b>196 088</b>	<b>-</b>
Nachrichtlich: Festgesetzter vortragsfähiger Verlust zum 31.12.	88 427	34 357 080	432	219 742

\*) ohne Organgesellschaften – 1) aufgrund der Erstattung von Aufwendungen, die in einem vorangegangenen Erhebungszeitraum der Hinzurechnung unterlegen haben

**Noch: 1. Gewerbesteuerpflichtige\*), Besteuerungsgrundlagen und Steuermessbetrag 2016  
nach Gewerbeertragsgruppen**

Besteuerungsgrundlagen	Gewerbebetriebe mit positivem Steuermessbetrag					
	zusammen		mit abgerundetem Gewerbeertrag von ... bis unter ... EUR			
			unter 24 500		24 500 – 100 000	
	Anzahl	1 000 EUR	Anzahl	1 000 EUR	Anzahl	1 000 EUR
Gewinn aus Gewerbebetrieb	307 856	74 076 076	37 783	582 656	193 101	10 333 474
Verlust aus Gewerbebetrieb	880	-7 952 662	139	-7 236	157	-36 237
Korrektur des Gewinns/Verlustes <sup>1)</sup>	83	-3 520	21	-9	35	-13
+ Unterschiedsbetrag i. S. d. § 5a Abs. 4 EStG	30	6 102	.	.	.	.
+ Sondervergütungen nach § 5a Abs. 4a EStG	41	2 823	.	.	.	.
Abziehende nicht anrechenbare Kapitalertragssteuer	-	-	-	-	-	-
<b>Hinzurechnungen nach § 8 GewStG</b>						
Nr. 1: Finanzierungsanteile						
Nr. 1a: Entgelte für Schulden	187 835	9 331 411	17 123	113 479	115 040	547 328
Nr. 1b: Renten und dauernde Lasten	519	9 680	21	164	219	2 052
Nr. 1c: Gewinnanteile der stillen Gesellschafter	944	-13 477	62	799	276	3 681
Nr. 1d: ein Fünftel der Miet- und Pachtzinsen für bewegliche Wirtschaftsgüter	133 474	1 278 020	12 548	42 047	71 886	159 582
Nr. 1e: die Hälfte der Miet- und Pachtzinsen für unbewegliche Wirtschaftsgüter	175 300	6 751 777	19 019	222 328	101 609	949 127
Nr. 1f: ein Viertel der Aufwendungen für Konzessionen/Lizenzen	17 922	848 220	1 949	3 139	6 716	15 054
Finanzierungsanteile zusammen	239 476	18 205 631	24 111	381 957	145 696	1 676 823
Freibetrag nach § 8 Nr. 1 GewStG	239 475	4 357 635	24 111	331 578	145 696	1 481 161
+ anzurechnende Finanzierungsanteile nach § 8 Nr. 1 GewStG, davon 25 v. H.	14 797	3 461 893	424	12 595	1 768	48 915
+ Nr. 4: Gewinnanteile der persönlich haftenden Gesellschafter einer KGaA	19	108 290	-	-	.	.
+ Nr. 5: Gewinnanteile (Dividenden) und die diesen gleichgestellten Bezüge und erhaltenen Leistungen	3 117	277 723	165	2 307	929	5 100
+ Nr. 8: Anteil am Verlust von Personengesellschaften	1 248	627 941	126	4 932	247	24 531
+ Nr. 9: Zuwendungen i. S. d. § 9 Abs. 1 Nr. 2 KStG	25 832	189 557	6 053	4 492	7 456	9 102
+ Nr. 10: Gewinnminderung bei Beteiligungsbesitz	23	4 300	.	.	5	47
+ Nr. 12: Ausländische Steuern	8	55	.	.	.	.
§ 9 GewStG						
+ Nr. 3: Negativer Teil des Gewerbeertrags ausländischer Betriebsstätten	15	2 482	-	-	-	-
<b>= Hinzurechnungen zusammen</b>	<b>38 015</b>	<b>4 672 241</b>	<b>6 526</b>	<b>24 335</b>	<b>9 679</b>	<b>87 742</b>
<b>= Summe Gewinn und Hinzurechnungen</b>	<b>308 511</b>	<b>70 735 645</b>	<b>37 906</b>	<b>598 985</b>	<b>193 204</b>	<b>10 383 657</b>
Kürzungen des Gewinns und der Hinzurechnungen nach § 9 GewStG						
./. Nr. 1 S. 1: Einheitswert des Grundbesitzes, davon 1,2 v. H.	30 012	343 003	627	1 993	13 791	30 704
./. Nr. 1 S. 2 und 3: Erweiterte Kürzung bei Grundstücksunternehmen	369	269 332	144	60 412	142	103 729
./. Nr. 2: Anteile am Gewinn von Personengesellschaften	5 113	4 352 616	1 508	49 780	961	300 046
./. Nr. 2a: Gewinn aus Anteilen an nicht steuerbefreiten inl. Kapitalgesellschaften	2 248	1 087 201	39	2 104	931	140 199
./. Nr. 2b: Dem Gewerbeertrag einer KGaA hinzugerechneten Gewinnanteile	7	20 736	.	.	.	.
./. Nr. 3: Positiver Teil des Gewerbeertrags ausländischer Betriebsstätten	45	32 741	.	.	.	.
./. Nr. 5: Abziehbare Zuwendungen	51 858	273 586	5 992	4 418	19 741	15 966
./. Nr. 7 u. 8: Gewinn aus Anteilen ausländischer Kapitalgesellschaften	128	72 569	3	453	17	11 100
<b>= Kürzungen zusammen</b>	<b>75 352</b>	<b>6 451 783</b>	<b>8 004</b>	<b>119 372</b>	<b>31 864</b>	<b>603 348</b>
<b>= Summe Gewinn, Hinzurechnungen, Kürzungen</b>	<b>308 509</b>	<b>64 283 987</b>	<b>37 906</b>	<b>479 616</b>	<b>193 202</b>	<b>9 780 316</b>
+ Gewerbeertrag aus dem Betrieb von Handelsschiffen im internationalen Verkehr	65	5 339	.	.	38	2 428
+ Gewerbeertrag bei öffentlich-rechtlichen Rundfunkanstalten	-	-	-	-	-	-
+ Nicht ausgleichsfähiger oder Wegfall Gewerbeverlust	26	30 913	.	.	4	164
+ Minderung des negativen Gewerbeertrags des Sanierungsjahres bei unter- nehmensbez. Sanierung nach § 7b Abs. 2 Satz 1 Nr. 1 GewStG ggf. i. V. mit Abs. 3 Satz 2 GewStG	-	-	-	-	-	-
+ Gewerbeertrag der Organgesellschaften	1 689	23 228 698	28	3 412	111	33 244
+ Gewerbeertrag der Organgesellschaften, hier Korrekturbeträge wg. § 8b KStG	181	-294 635	-	-	4	-880
+ Von Organgesellschaften zu versteuernder Übertragungsgewinn	-	-	-	-	-	-
./. Verlustverbrauch nach § 10a GewSt	18 836	4 668 719	8 753	146 782	6 780	258 305
+ Maßgebender Gewerbeertrag aus den Spartensummen	100	554 532	6	64	5	321
<b>= Abgerundeter Gewerbeertrag</b>	<b>308 736</b>	<b>83 322 436</b>	<b>37 922</b>	<b>335 447</b>	<b>193 258</b>	<b>9 550 035</b>
./. Freibetrag für den Gewerbeertrag	223 699	5 419 264	1 944	9 870	169 161	4 129 838
<b>= Verbleibender Betrag nach Abzug des Freibetrags</b>	<b>308 736</b>	<b>77 903 172</b>	<b>37 922</b>	<b>325 578</b>	<b>193 258</b>	<b>5 420 198</b>
<b>= Steuermessbetrag</b>	<b>308 736</b>	<b>2 726 522</b>	<b>37 922</b>	<b>11 396</b>	<b>193 258</b>	<b>189 645</b>
Nachrichtlich: Festgesetzter vortragsfähiger Verlust zum 31.12.	798	26 163 893	34	487 059	158	438 906

\*) ohne Organgesellschaften – 1) aufgrund der Erstattung von Aufwendungen, die in einem vorangegangenen Erhebungszeitraum der Hinzurechnung unterlegen haben

**Noch: 1. Gewerbesteuerpflichtige\*), Besteuerungsgrundlagen und Steuermessbetrag 2016  
nach Gewerbeertragsgruppen**

Besteuerungsgrundlagen	Gewerbebetriebe mit positivem Steuermessbetrag			
	mit abgerundetem Gewerbeertrag von ... bis unter ... EUR			
	100 000 – 1 Mill.		1 Mill. und mehr	
	Anzahl	1 000 EUR	Anzahl	1 000 EUR
Gewinn aus Gewerbebetrieb	69 591	18 838 161	7 381	44 321 785
Verlust aus Gewerbebetrieb	221	-217 454	363	-7 691 734
Korrektur des Gewinns/Verlustes <sup>1)</sup>	23	-15	4	-3 482
+ Unterschiedsbetrag i. S. d. § 5a Abs. 4 EStG	19	3 343	.	.
+ Sondervergütungen nach § 5a Abs. 4a EStG	22	2 584	.	.
Abziehende nicht anrechenbare Kapitalertragssteuer	-	-	-	-
<b>Hinzurechnungen nach § 8 GewStG</b>				
Nr. 1: Finanzierungsanteile				
Nr. 1a: Entgelte für Schulden	49 892	1 178 409	5 780	7 492 195
Nr. 1b: Renten und dauernde Lasten	213	4 016	66	3 447
Nr. 1c: Gewinnanteile der stillen Gesellschafter	449	19 601	157	-37 557
Nr. 1d: ein Fünftel der Miet- und Pachtzinsen für bewegliche Wirtschaftsgüter	42 951	403 824	6 089	672 568
Nr. 1e: die Hälfte der Miet- und Pachtzinsen für unbewegliche Wirtschaftsgüter	48 591	1 776 946	6 081	3 803 377
Nr. 1f: ein Viertel der Aufwendungen für Konzessionen/Lizenzen	6 833	62 232	2 424	767 795
Finanzierungsanteile zusammen	62 378	3 445 028	7 291	12 701 824
Freibetrag nach § 8 Nr. 1 GewStG	62 378	1 955 632	7 290	589 264
+ anzurechnende Finanzierungsanteile nach § 8 Nr. 1 GewStG, davon 25 v. H.	7 700	372 246	4 905	3 028 138
+ Nr. 4: Gewinnanteile der persönlich haftenden Gesellschafter einer KGaA	.	.	15	107 843
+ Nr. 5: Gewinnanteile (Dividenden) und die diesen gleichgestellten Bezüge und erhaltenen Leistungen	1 512	47 028	511	223 288
+ Nr. 8: Anteil am Verlust von Personengesellschaften	464	132 646	411	465 832
+ Nr. 9: Zuwendungen i. S. d. § 9 Abs. 1 Nr. 2 KStG	9 527	27 243	2 796	148 721
+ Nr. 10: Gewinnminderung bei Beteiligungsbesitz	8	249	.	.
+ Nr. 12: Ausländische Steuern	.	.	.	.
§ 9 GewStG				
+ Nr. 3: Negativer Teil des Gewerbeertrags ausländischer Betriebsstätten	5	406	10	2 076
<b>= Hinzurechnungen zusammen</b>	<b>16 027</b>	<b>580 252</b>	<b>5 783</b>	<b>3 979 912</b>
<b>= Summe Gewinn und Hinzurechnungen</b>	<b>69 749</b>	<b>19 191 145</b>	<b>7 652</b>	<b>40 561 858</b>
Kürzungen des Gewinns und der Hinzurechnungen nach § 9 GewStG				
./. Nr. 1 S. 1: Einheitswert des Grundbesitzes, davon 1,2 v. H.	12 427	95 541	3 167	214 764
./. Nr. 1 S. 2 und 3: Erweiterte Kürzung bei Grundstücksunternehmen	71	91 190	12	14 001
./. Nr. 2: Anteile am Gewinn von Personengesellschaften	1 600	955 143	1 044	3 047 647
./. Nr. 2a: Gewinn aus Anteilen an nicht steuerbefreiten inl. Kapitalgesellschaften	983	387 437	295	557 460
./. Nr. 2b: Dem Gewerbeertrag einer KGaA hinzugerechneten Gewinnanteile	.	.	3	9 031
./. Nr. 3: Positiver Teil des Gewerbeertrags ausländischer Betriebsstätten	.	.	22	26 101
./. Nr. 5: Abziehbare Zuwendungen	21 368	49 002	4 757	204 201
./. Nr. 7 u. 8: Gewinn aus Anteilen ausländischer Kapitalgesellschaften	41	11 223	67	49 792
<b>= Kürzungen zusammen</b>	<b>29 692</b>	<b>1 606 067</b>	<b>5 792</b>	<b>4 122 997</b>
<b>= Summe Gewinn, Hinzurechnungen, Kürzungen</b>	<b>69 749</b>	<b>17 585 136</b>	<b>7 652</b>	<b>36 438 919</b>
+ Gewerbeertrag aus dem Betrieb von Handelsschiffen im internationalen Verkehr	24	2 782	.	.
+ Gewerbeertrag bei öffentlich-rechtlichen Rundfunkanstalten	-	-	-	-
+ Nicht ausgleichsfähiger oder Wegfall Gewerbeverlust	6	870	.	.
+ Minderung des negativen Gewerbeertrags des Sanierungsjahres bei unter- nehmensbez. Sanierung nach § 7b Abs. 2 Satz 1 Nr. 1 GewStG ggf. i. V. mit Abs. 3 Satz 2 GewStG	-	-	-	-
+ Gewerbeertrag der Organgesellschaften	517	274 308	1 033	22 917 735
+ Gewerbeertrag der Organgesellschaften, hier Korrekturbeträge wg. § 8b KStG	30	-1 347	147	-292 408
+ Von Organgesellschaften zu versteuernder Übertragungsgewinn	-	-	-	-
./. Verlustverbrauch nach § 10a GewSt	2 709	695 187	594	3 568 445
+ Maßgebender Gewerbeertrag aus den Spartensummen	15	6 077	74	548 070
<b>= Abgerundeter Gewerbeertrag</b>	<b>69 812</b>	<b>17 187 185</b>	<b>7 744</b>	<b>56 249 769</b>
./. Freibetrag für den Gewerbeertrag	49 229	1 199 845	3 365	79 713
<b>= Verbleibender Betrag nach Abzug des Freibetrags</b>	<b>69 812</b>	<b>15 987 341</b>	<b>7 744</b>	<b>56 170 056</b>
<b>= Steuermessbetrag</b>	<b>69 812</b>	<b>559 531</b>	<b>7 744</b>	<b>1 965 950</b>
Nachrichtlich: Festgesetzter vortragsfähiger Verlust zum 31.12.	333	3 311 811	273	21 926 117

\*) ohne Organgesellschaften – 1) aufgrund der Erstattung von Aufwendungen, die in einem vorangegangenen Erhebungszeitraum der Hinzurechnung unterlegen haben



## 2. Gewerbesteuerpflichtige und ihre Besteuerungsgrundlagen 2016\*) nach Gewerbeertragsgrößenklassen und Wirtschaftsabschnitten

Steuermessbetrag Größenklassen des Gewerbeertrages	Land- und Forstwirtschaft, Fischerei	Bergbau und Gewinnung von Steinen und Erden	Verarbeitendes Gewerbe	Energie- versorgung	Wasserversorgung, Abwasser- und Abfallentsorgung	Baugewerbe
<b>Steuerpflichtige Anzahl</b>						
<b>Mit Steuermessbetrag = 0</b>						
mit negativem Gewerbeertrag ohne Gewerbeertrag	1 420	120	12 788	9 724	464	10 349
mit positivem Gewerbeertrag	778	57	7 446	12 706	272	6 537
<b>Zusammen</b>	<b>3 782</b>	<b>197</b>	<b>29 159</b>	<b>42 475</b>	<b>911</b>	<b>35 945</b>
<b>Mit positivem Steuermessbetrag</b>						
Gewerbeertrag von ... bis unter ... EUR						
unter 5 000	43	6	982	53	33	1 230
5 000 – 10 000	29	6	717	73	40	1 002
10 000 – 15 000	11	4	564	37	35	830
15 000 – 24 500	15	7	848	35	42	1 033
24 500 – 50 000	909	21	7 778	1 565	185	18 506
50 000 – 100 000	605	29	7 170	703	201	13 029
100 000 – 500 000	432	57	8 277	700	361	7 619
500 000 – 1 Mill.	17	37	1 554	90	103	507
1 Mill. – 5 Mill.	.	.	1 789	90	98	320
5 Mill. und mehr	.	.	508	59	36	33
<b>Zusammen</b>	<b>2 074</b>	<b>199</b>	<b>30 187</b>	<b>3 405</b>	<b>1 134</b>	<b>44 109</b>
<b>Insgesamt</b>	<b>5 856</b>	<b>396</b>	<b>59 346</b>	<b>45 880</b>	<b>2 045</b>	<b>80 054</b>
<b>abgerundeter Gewerbeertrag 1 000 EUR</b>						
<b>Mit Steuermessbetrag = 0</b>						
mit negativem Gewerbeertrag ohne Gewerbeertrag	-37 873	-85 909	-3 579 241	-1 322 429	-86 710	-456 773
mit positivem Gewerbeertrag	17 867	216	102 725	97 540	1 725	253 756
<b>Zusammen</b>	<b>-20 006</b>	<b>-85 693</b>	<b>-3 476 516</b>	<b>-1 224 889</b>	<b>-84 985</b>	<b>-203 017</b>
<b>Mit positivem Steuermessbetrag</b>						
Gewerbeertrag von ... bis unter ... EUR						
unter 5 000	87	21	2 217	106	71	2 807
5 000 – 10 000	203	43	5 237	531	291	7 146
10 000 – 15 000	141	47	6 895	453	418	10 015
15 000 – 24 500	305	127	16 393	688	832	19 968
24 500 – 50 000	32 436	762	280 230	53 347	6 547	659 571
50 000 – 100 000	41 793	2 190	504 982	48 754	14 347	902 197
100 000 – 500 000	77 089	13 689	1 761 366	145 467	81 980	1 372 862
500 000 – 1 Mill.	11 999	25 589	1 097 723	64 124	75 295	344 562
1 Mill. – 5 Mill.	.	.	3 787 979	201 846	222 253	593 358
5 Mill. und mehr	.	.	10 422 005	1 210 339	436 959	301 729
<b>Zusammen</b>	<b>189 868</b>	<b>165 627</b>	<b>17 885 026</b>	<b>1 725 654</b>	<b>838 993</b>	<b>4 214 215</b>
<b>Insgesamt</b>	<b>169 862</b>	<b>79 934</b>	<b>14 408 511</b>	<b>500 765</b>	<b>754 008</b>	<b>4 011 198</b>
<b>Steuermessbetrag 1 000 EUR</b>						
<b>Mit Steuermessbetrag = 0</b>						
mit negativem Gewerbeertrag ohne Gewerbeertrag	-	-	-	-	-	-
mit positivem Gewerbeertrag	-	-	-	-	-	-
<b>Zusammen</b>	<b>-</b>	<b>-</b>	<b>-</b>	<b>-</b>	<b>-</b>	<b>-</b>
<b>Mit positivem Steuermessbetrag</b>						
Gewerbeertrag von ... bis unter ... EUR						
unter 5 000	3	1	77	4	2	98
5 000 – 10 000	7	1	182	14	8	249
10 000 – 15 000	5	2	240	14	13	349
15 000 – 24 500	10	4	573	23	27	698
24 500 – 50 000	388	16	4 459	590	134	8 744
50 000 – 100 000	977	60	12 868	1 147	404	21 722
100 000 – 500 000	2 371	450	57 112	4 560	2 730	42 992
500 000 – 1 Mill.	411	873	37 777	2 193	2 611	11 820
1 Mill. – 5 Mill.	.	.	131 829	7 034	7 752	20 655
5 Mill. und mehr	.	.	364 537	42 352	15 283	10 549
<b>Zusammen</b>	<b>5 070</b>	<b>5 703</b>	<b>609 656</b>	<b>57 929</b>	<b>28 966</b>	<b>117 876</b>
<b>Insgesamt</b>	<b>5 070</b>	<b>5 703</b>	<b>609 656</b>	<b>57 929</b>	<b>28 966</b>	<b>117 876</b>

\*) ohne Organgesellschaften

**Noch: 2. Gewerbsteuerpflichtige und ihre Besteuerungsgrundlagen 2016\*)**  
**nach Gewerbeertragsgrößenklassen und Wirtschaftsabschnitten**

Steuermessbetrag Größenklassen des Gewerbeertrages	Handel; Instandhaltung und Reparatur von Kfz	Verkehr und Lagererei	Gastgewerbe	Information und Kommunikation	Erbringung von Finanz- und Versicherungs- dienstleistungen	Grundstücks- und Wohnungswesen
<b>Steuerpflichtige Anzahl</b>						
<b>Mit Steuermessbetrag = 0</b>						
mit negativem Gewerbeertrag ohne Gewerbeertrag	40 275	3 332	8 218	9 947	12 381	14 138
mit positivem Gewerbeertrag	21 965	1 867	3 763	5 520	4 068	11 119
<b>Zusammen</b>	<b>103 845</b>	<b>10 436</b>	<b>27 462</b>	<b>23 106</b>	<b>22 606</b>	<b>33 997</b>
<b>Mit positivem Steuermessbetrag</b>						
Gewerbeertrag von ... bis unter ... EUR						
unter 5 000	2 569	338	367	1 027	888	793
5 000 – 10 000	1 731	288	373	702	319	467
10 000 – 15 000	1 360	212	253	485	242	347
15 000 – 24 500	1 741	292	301	589	306	429
24 500 – 50 000	24 115	5 111	10 259	4 763	6 273	4 745
50 000 – 100 000	17 821	3 111	5 808	3 380	5 274	3 833
100 000 – 500 000	16 779	2 555	2 566	2 915	3 950	3 517
500 000 – 1 Mill.	1 995	298	113	410	255	441
1 Mill. – 5 Mill.	1 527	196	50	341	381	296
5 Mill. und mehr	341	29	8	62	372	65
<b>Zusammen</b>	<b>69 979</b>	<b>12 430</b>	<b>20 098</b>	<b>14 674</b>	<b>18 260</b>	<b>14 933</b>
<b>Insgesamt</b>	<b>173 824</b>	<b>22 866</b>	<b>47 560</b>	<b>37 780</b>	<b>40 866</b>	<b>48 930</b>
<b>abgerundeter Gewerbeertrag 1 000 EUR</b>						
<b>Mit Steuermessbetrag = 0</b>						
mit negativem Gewerbeertrag ohne Gewerbeertrag	-1 982 762	-606 253	-237 131	- 653 173	-1 622 574	-1 206 154
mit positivem Gewerbeertrag	447 559	69 183	186 508	75 580	76 710	94 728
<b>Zusammen</b>	<b>-1 535 203</b>	<b>-537 070</b>	<b>-50 623</b>	<b>- 577 592</b>	<b>-1 545 864</b>	<b>-1 111 427</b>
<b>Mit positivem Steuermessbetrag</b>						
Gewerbeertrag von ... bis unter ... EUR						
unter 5 000	5 612	743	812	2 140	1 671	1 619
5 000 – 10 000	12 405	2 089	2 604	5 136	2 263	3 341
10 000 – 15 000	16 490	2 567	3 054	5 934	2 945	4 227
15 000 – 24 500	33 628	5 571	5 761	11 379	5 929	8 218
24 500 – 50 000	857 493	180 387	362 304	168 301	225 284	168 241
50 000 – 100 000	1 248 662	215 035	395 612	236 822	371 479	268 722
100 000 – 500 000	3 364 556	509 327	441 332	583 792	702 624	700 896
500 000 – 1 Mill.	1 390 502	197 314	77 010	287 773	178 040	307 711
1 Mill. – 5 Mill.	3 044 181	383 211	94 437	679 725	875 471	569 163
5 Mill. und mehr	6 061 373	503 437	88 304	1 539 034	14 541 622	1 034 369
<b>Zusammen</b>	<b>16 034 902</b>	<b>1 999 679</b>	<b>1 471 231</b>	<b>3 520 036</b>	<b>16 907 327</b>	<b>3 066 507</b>
<b>Insgesamt</b>	<b>14 499 699</b>	<b>1 462 609</b>	<b>1 420 608</b>	<b>2 942 443</b>	<b>15 361 462</b>	<b>1 955 081</b>
<b>Steuermessbetrag 1 000 EUR</b>						
<b>Mit Steuermessbetrag = 0</b>						
mit negativem Gewerbeertrag ohne Gewerbeertrag	-	-	-	-	-	-
mit positivem Gewerbeertrag	-	-	-	-	-	-
<b>Zusammen</b>	<b>-</b>	<b>-</b>	<b>-</b>	<b>-</b>	<b>-</b>	<b>-</b>
<b>Mit positivem Steuermessbetrag</b>						
Gewerbeertrag von ... bis unter ... EUR						
unter 5 000	196	26	28	75	58	56
5 000 – 10 000	430	72	78	178	79	115
10 000 – 15 000	574	89	100	206	102	146
15 000 – 24 500	1 171	194	196	397	207	285
24 500 – 50 000	11 808	2 354	4 223	2 650	2 865	2 329
50 000 – 100 000	30 652	5 209	9 143	6 112	8 767	6 572
100 000 – 500 000	106 915	16 265	13 566	18 965	21 673	22 144
500 000 – 1 Mill.	47 747	6 782	2 643	9 951	6 156	10 502
1 Mill. – 5 Mill.	105 949	13 331	3 282	23 709	30 596	19 761
5 Mill. und mehr	211 996	17 607	3 088	53 846	508 914	36 168
<b>Zusammen</b>	<b>517 438</b>	<b>61 930</b>	<b>36 347</b>	<b>116 087</b>	<b>579 417</b>	<b>98 077</b>
<b>Insgesamt</b>	<b>517 438</b>	<b>61 930</b>	<b>36 347</b>	<b>116 087</b>	<b>579 417</b>	<b>98 077</b>

\*) ohne Organgesellschaften

**Noch: 2. Gewerbesteuerpflichtige und ihre Besteuerungsgrundlagen 2016\*)  
nach Gewerbeertragsgrößenklassen und Wirtschaftsabschnitten**

Steuermessbetrag Größenklassen des Gewerbeertrages	Erbringung von freiberuflichen, wissenschaftlichen und technischen Dienstleistungen	Erbringung von sonstigen wirtschaftlichen Dienstleistungen	Erziehung und Unterricht	Gesundheits- und Sozialwesen	Kunst, Unterhaltung und Erholung	Erbringung von sonstigen Dienstleistungen
<b>Steuerpflichtige Anzahl</b>						
<b>Mit Steuermessbetrag = 0</b>						
mit negativem Gewerbeertrag	43 842	10 868	1 552	2 519	4 157	8 733
ohne Gewerbeertrag	13 871	6 140	1 019	1 820	2 725	5 249
mit positivem Gewerbeertrag	13 330	17 914	1 762	2 963	4 768	20 684
<b>Zusammen</b>	<b>71 043</b>	<b>34 922</b>	<b>4 333</b>	<b>7 302</b>	<b>11 650</b>	<b>34 666</b>
<b>Mit positivem Steuermessbetrag</b>						
Gewerbeertrag von ... bis unter ... EUR						
unter 5 000	3 632	1 023	129	153	199	461
5 000 – 10 000	1 350	687	98	220	394	539
10 000 – 15 000	975	443	59	142	235	322
15 000 – 24 500	1 209	656	82	163	289	368
24 500 – 50 000	8 373	9 829	571	777	2 398	8 087
50 000 – 100 000	5 845	6 726	275	526	1 293	3 364
100 000 – 500 000	5 302	4 402	168	578	904	1 639
500 000 – 1 Mill.	648	356	13	77	92	85
1 Mill. – 5 Mill.	427	251	.	68	78	60
5 Mill. und mehr	136	43	.	4	11	9
<b>Zusammen</b>	<b>27 897</b>	<b>24 416</b>	<b>1 406</b>	<b>2 708</b>	<b>5 893</b>	<b>14 934</b>
<b>Insgesamt</b>	<b>98 940</b>	<b>59 338</b>	<b>5 739</b>	<b>10 010</b>	<b>17 543</b>	<b>49 600</b>
<b>abgerundeter Gewerbeertrag 1 000 EUR</b>						
<b>Mit Steuermessbetrag = 0</b>						
mit negativem Gewerbeertrag	-1 805 302	-418 616	-45 615	-77 966	-198 612	-288 955
ohne Gewerbeertrag	-	-	-	-	-	-
mit positivem Gewerbeertrag	138 445	188 030	16 187	22 905	45 894	211 367
<b>Zusammen</b>	<b>-1 666 858</b>	<b>-230 586</b>	<b>-29 428</b>	<b>-55 061</b>	<b>-152 718</b>	<b>-77 587</b>
<b>Mit positivem Steuermessbetrag</b>						
Gewerbeertrag von ... bis unter ... EUR						
unter 5 000	6 515	2 233	320	330	442	1 054
5 000 – 10 000	9 642	4 961	704	1 627	2 897	3 833
10 000 – 15 000	11 858	5 377	716	1 732	2 822	3 904
15 000 – 24 500	23 413	12 535	1 590	3 152	5 531	7 085
24 500 – 50 000	296 222	345 838	19 977	26 879	84 153	278 914
50 000 – 100 000	408 767	471 698	18 587	36 973	88 233	228 298
100 000 – 500 000	1 069 104	801 389	34 685	125 060	177 899	287 379
500 000 – 1 Mill.	450 238	244 694	9 211	53 488	62 143	59 275
1 Mill. – 5 Mill.	898 562	499 259	.	126 188	140 694	119 609
5 Mill. und mehr	6 255 319	900 888	.	107 218	232 379	206 979
<b>Zusammen</b>	<b>9 429 639</b>	<b>3 288 873</b>	<b>108 691</b>	<b>482 647</b>	<b>797 192</b>	<b>1 196 329</b>
<b>Insgesamt</b>	<b>7 762 781</b>	<b>3 058 287</b>	<b>79 264</b>	<b>427 586</b>	<b>644 474</b>	<b>1 118 742</b>
<b>Steuermessbetrag 1 000 EUR</b>						
<b>Mit Steuermessbetrag = 0</b>						
mit negativem Gewerbeertrag	-	-	-	-	-	-
ohne Gewerbeertrag	-	-	-	-	-	-
mit positivem Gewerbeertrag	-	-	-	-	-	-
<b>Zusammen</b>	<b>-</b>	<b>-</b>	<b>-</b>	<b>-</b>	<b>-</b>	<b>-</b>
<b>Mit positivem Steuermessbetrag</b>						
Gewerbeertrag von ... bis unter ... EUR						
unter 5 000	227	78	11	12	15	37
5 000 – 10 000	333	168	21	36	55	84
10 000 – 15 000	422	185	23	50	75	112
15 000 – 24 500	817	435	52	99	165	223
24 500 – 50 000	4 784	4 451	297	462	1 108	3 215
50 000 – 100 000	10 699	11 452	477	1 024	2 135	5 347
100 000 – 500 000	34 891	25 212	1 127	4 150	5 674	8 927
500 000 – 1 Mill.	15 562	8 425	319	1 853	2 140	2 041
1 Mill. – 5 Mill.	31 339	17 378	.	4 386	4 896	4 170
5 Mill. und mehr	218 907	31 521	.	3 750	8 131	7 242
<b>Zusammen</b>	<b>317 979</b>	<b>99 306</b>	<b>3 129</b>	<b>15 822</b>	<b>24 393</b>	<b>31 397</b>
<b>Insgesamt</b>	<b>317 979</b>	<b>99 306</b>	<b>3 129</b>	<b>15 822</b>	<b>24 393</b>	<b>31 397</b>

\*) ohne Organgesellschaften

### 3. Gewerbesteuerpflichtige und ihre Besteuerungsgrundlagen 2016\*) nach Gewerbeertragsgrößenklassen und Rechtsformgruppen

Steuermessbetrag Größenklassen des Gewerbeertrages	Einzel- gewerbetreibende	Personen- gesellschaften u. Ä.	Kapital- gesellschaften <sup>1)</sup>	Übrige juristische Personen
<b>Steuerpflichtige Anzahl</b>				
<b>Mit Steuermessbetrag = 0</b>				
mit negativem Gewerbeertrag	68 202	21 108	102 820	2 697
ohne Gewerbeertrag	43 201	13 912	47 196	2 613
mit positivem Gewerbeertrag	176 914	17 659	128	1 387
<b>Zusammen</b>	<b>288 317</b>	<b>52 679</b>	<b>150 144</b>	<b>6 697</b>
<b>Mit positivem Steuermessbetrag</b>				
Gewerbeertrag von ... bis unter ... EUR				
unter 5 000	.	.	13 890	33
5 000 – 10 000	.	.	8 145	883
10 000 – 15 000	.	.	6 102	437
15 000 – 24 500	9	10	7 904	482
24 500 – 50 000	92 398	8 671	12 780	416
50 000 – 100 000	56 874	10 508	11 381	230
100 000 – 500 000	28 993	16 460	17 031	237
500 000 – 1 Mill.	750	2 714	3 588	39
1 Mill. – 5 Mill.	203	2 362	3 402	53
5 Mill. und mehr	8	652	967	97
<b>Zusammen</b>	<b>179 248</b>	<b>41 391</b>	<b>85 190</b>	<b>2 907</b>
<b>Insgesamt</b>	<b>467 565</b>	<b>94 070</b>	<b>235 334</b>	<b>9 604</b>
<b>abgerundeter Gewerbeertrag 1 000 EUR</b>				
<b>Mit Steuermessbetrag = 0</b>				
mit negativem Gewerbeertrag	-629 585	-2 944 182	-10 870 440	-267 840
ohne Gewerbeertrag	-	-	-	-
mit positivem Gewerbeertrag	1 865 993	173 503	4 063	3 366
<b>Zusammen</b>	<b>1 236 408</b>	<b>-2 770 679</b>	<b>-10 866 377</b>	<b>-264 474</b>
<b>Mit positivem Steuermessbetrag</b>				
Gewerbeertrag von ... bis unter ... EUR				
unter 5 000	.	.	28 711	74
5 000 – 10 000	.	.	58 482	6 413
10 000 – 15 000	.	.	74 076	5 305
15 000 – 24 500	170	200	152 584	9 148
24 500 – 50 000	3 263 456	315 506	453 969	13 953
50 000 – 100 000	3 917 627	758 309	810 920	16 295
100 000 – 500 000	4 864 131	3 561 626	3 772 209	52 530
500 000 – 1 Mill.	496 287	1 900 163	2 511 571	28 668
1 Mill. – 5 Mill.	347 373	4 850 012	7 004 309	123 493
5 Mill. und mehr	59 107	15 237 187	25 889 757	2 738 531
<b>Zusammen</b>	<b>12 948 298</b>	<b>26 623 139</b>	<b>40 756 590</b>	<b>2 994 410</b>
<b>Insgesamt</b>	<b>14 184 705</b>	<b>23 852 460</b>	<b>29 890 213</b>	<b>2 729 936</b>
<b>Steuermessbetrag 1 000 EUR</b>				
<b>Mit Steuermessbetrag = 0</b>				
mit negativem Gewerbeertrag	-	-	-	-
ohne Gewerbeertrag	-	-	-	-
mit positivem Gewerbeertrag	-	-	-	-
<b>Zusammen</b>	<b>-</b>	<b>-</b>	<b>-</b>	<b>-</b>
<b>Mit positivem Steuermessbetrag</b>				
Gewerbeertrag von ... bis unter ... EUR				
unter 5 000	.	.	1 001	3
5 000 – 10 000	.	.	2 034	75
10 000 – 15 000	.	.	2 594	111
15 000 – 24 500	3	3	5 330	239
24 500 – 50 000	34 970	3 613	15 876	419
50 000 – 100 000	88 329	17 533	28 371	533
100 000 – 500 000	145 371	110 542	132 011	1 803
500 000 – 1 Mill.	16 727	64 178	87 901	998
1 Mill. – 5 Mill.	11 984	167 724	245 149	4 315
5 Mill. und mehr	2 062	532 742	906 141	95 833
<b>Zusammen</b>	<b>299 448</b>	<b>896 337</b>	<b>1 426 407</b>	<b>104 330</b>
<b>Insgesamt</b>	<b>299 448</b>	<b>896 337</b>	<b>1 426 407</b>	<b>104 330</b>

\*) ohne Organgesellschaften – 1) Kapitalgesellschaften, Erwerbs- und Wirtschaftsgenossenschaften, Versicherungsvereine auf Gegenseitigkeit

**4. Gewerbesteuerpflichtige und ihre Besteuerungsgrundlagen 2016\*)**  
nach wirtschaftlicher Gliederung

WZ 2008 Kode	Wirtschaftliche Gliederung	Steuer- pflichtige	Gewinn		Verlust	
		Anzahl	Anzahl	1 000 EUR	Anzahl	1 000 EUR
		1	2	3	4	5
<b>A – S</b>	<b>Wirtschaftszweige insgesamt</b>	<b>806 573</b>	<b>638 758</b>	<b>85 897 275</b>	<b>167 815</b>	<b>-24 085 706</b>
<b>A</b>	<b>Land- und Forstwirtschaft, Fischerei</b>	<b>5 856</b>	<b>4 450</b>	<b>240 090</b>	<b>1 406</b>	<b>-37 865</b>
01	Landwirtschaft, Jagd und damit verbundene Tätigkeiten	4 651	3 506	189 901	1 145	-32 262
01.1	Anbau einjähriger Pflanzen	204	167	17 006	37	-365
01.11	Anbau von Getreide (ohne Reis), Hülsenfrüchten und Ölsaaten	85	68	4 213	17	-215
01.12	Anbau von Reis	-	-	-	-	-
01.13	Anbau von Gemüse und Melonen sowie Wurzeln und Knollen	.	.	.	.	.
01.13.1	Anbau von Gemüse und Melonen	47	39	2 753	.	.
01.13.2	Anbau von Kartoffeln sowie sonstigen Wurzeln und Knollen	.	.	.	-	-
01.14	Anbau von Zuckerrohr	-	-	-	-	-
01.15	Anbau von Tabak	.	-	-	.	.
01.16	Anbau von Faserpflanzen	-	-	-	-	-
01.19	Anbau von sonstigen einjährigen Pflanzen	69	58	9 950	11	-54
01.19.1	Anbau von Zierpflanzen zum Schnitt	64	53	7 861	11	-54
01.19.2	Erzeugung von Blumensamen	.	.	.	-	-
01.19.9	Anbau von sonstigen einjährigen Pflanzen a. n. g.	.	.	.	.	-
01.2	Anbau mehrjähriger Pflanzen	49	39	3 445	10	-99
01.21	Anbau von Wein- und Tafeltrauben	.	-	-	.	.
01.22	Anbau von tropischen und subtropischen Früchten	-	-	-	-	-
01.23	Anbau von Zitrusfrüchten	-	-	-	-	-
01.24	Anbau von Kern- und Steinobst	11	.	.	.	.
01.25	Anbau von sonstigem Obst und Nüssen	10	.	.	.	.
01.25.1	Anbau von Erdbeeren	.	.	.	.	.
01.25.9	Anbau von sonstigem Obst (ohne Erdbeeren) und Nüssen	.	.	.	.	.
01.26	Anbau von ölhaltigen Früchten	-	-	-	-	-
01.27	Anbau von Pflanzen zur Herstellung von Getränken	.	.	.	-	-
01.28	Anbau von Gewürzpflanzen, Pflanzen für aromatische, narkotische und pharmazeutische Zwecke	.	.	.	.	.
01.29	Anbau sonstiger mehrjähriger Pflanzen	23	.	.	.	.
01.3	Betrieb von Baumschulen sowie Anbau von Pflanzen zu Vermehrungszwecken	193	163	9 658	30	-590
01.30.1	Anbau von Zimmerpflanzen, Beet- und Balkonpflanzen	90	75	5 097	15	-214
01.30.2	Betrieb von Baumschulen	103	88	4 560	15	-375
01.4	Tierhaltung	1 939	1 377	73 282	562	-20 273
01.41	Haltung von Milchkühen	.	.	.	.	.
01.42	Haltung von anderen Rindern	.	.	.	.	.
01.43	Haltung von Pferden und Eseln	193	113	5 873	80	-4 422
01.44	Haltung von Kamelen	.	.	.	-	-
01.45	Haltung von Schafen und Ziegen	99	79	3 203	20	-664
01.46	Haltung von Schweinen	802	546	22 778	256	-9 019
01.47	Haltung von Geflügel	348	291	24 688	57	-3 172
01.49	Sonstige Tierhaltung	402	265	12 442	137	-2 500
01.5	Gemischte Landwirtschaft	247	200	7 991	47	-1 060
01.6	Erbringung von landwirtschaftlichen Dienstleistungen	2 006	1 553	78 452	453	-9 806
01.61	Erbringung von landwirtschaftlichen Dienstleistungen für den Pflanzenbau	1 090	794	43 861	296	-7 121
01.62	Erbringung von landwirtschaftlichen Dienstleistungen für die Tierhaltung	556	450	14 602	106	-1 386
01.63	Nach der Ernte anfallende Tätigkeiten in der pflanzlichen Erzeugung	38	26	885	12	-421
01.64	Saatgutaufbereitung	322	283	19 103	39	-878
01.7	Jagd, Fallenstellerei und damit verbundene Tätigkeiten	13	7	67	6	-69
02	Forstwirtschaft und Holzeinschlag	1 132	888	47 744	244	-5 167
02.1	Forstwirtschaft	88	69	13 430	19	-144
02.2	Holzeinschlag	256	206	7 133	50	-1 058
02.3	Sammeln von wild wachsenden Produkten (ohne Holz)	.	.	.	-	-
02.4	Erbringung von Dienstleistungen für Forstwirtschaft und Holzeinschlag	.	.	.	175	-3 964
03	Fischerei und Aquakultur	73	56	2 445	17	-436
03.1	Fischerei	6	.	.	.	.
03.11	Meeresfischerei	-	-	-	-	-
03.12	Süßwasserfischerei	6	.	.	.	.
03.2	Aquakultur	67	.	.	.	.
03.21	Meeresaquakultur	12	.	.	.	.
03.22	Süßwasseraquakultur	55	45	2 323	10	-308
<b>B</b>	<b>Bergbau und Gewinnung von Steinen und Erden</b>	<b>396</b>	<b>286</b>	<b>193 245</b>	<b>110</b>	<b>-85 028</b>
05	Kohlenbergbau	.	.	.	.	.
05.1	Steinkohlenbergbau	.	.	.	.	.
05.2	Braunkohlenbergbau	.	-	-	.	.

\*) ohne Organgesellschaften

**Noch: 4. Gewerbesteuerpflichtige und ihre Besteuerungsgrundlagen 2016\*)  
nach wirtschaftlicher Gliederung**

WZ 2008 Kode	Wirtschaftliche Gliederung	Abgerundeter Gewerbeertrag <sup>1)</sup>	Freibetrag		Steuermessbetrag	
		1 000 EUR	Anzahl	1 000 EUR	Anzahl <sup>2)</sup>	1 000 EUR
		6	7	8	9	10
<b>A – S</b>	<b>Wirtschaftszweige insgesamt</b>	<b>70 657 314</b>	<b>419 779</b>	<b>7 462 180</b>	<b>308 736</b>	<b>2 726 522</b>
<b>A</b>	<b>Land- und Forstwirtschaft, Fischerei</b>	<b>169 862</b>	<b>3 428</b>	<b>62 865</b>	<b>2 074</b>	<b>5 070</b>
01	Landwirtschaft, Jagd und damit verbundene Tätigkeiten	134 272	2 651	48 662	1 623	4 125
01.1	Anbau einjähriger Pflanzen	14 270	131	2 280	76	433
01.11	Anbau von Getreide (ohne Reis), Hülsenfrüchten und Ölsaaten	3 884	53	909	30	112
01.12	Anbau von Reis	–	–	–	–	–
01.13	Anbau von Gemüse und Melonen sowie Wurzeln und Knollen	.	31	619	24	55
01.13.1	Anbau von Gemüse und Melonen	2 041	.	.	.	.
01.13.2	Anbau von Kartoffeln sowie sonstigen Wurzeln und Knollen	.	.	.	.	.
01.14	Anbau von Zuckerrohr	–	–	–	–	–
01.15	Anbau von Tabak	.	–	–	–	–
01.16	Anbau von Faserpflanzen	.	–	–	–	–
01.19	Anbau von sonstigen einjährigen Pflanzen	8 283	47	752	22	265
01.19.1	Anbau von Zierpflanzen zum Schnitt	6 222	44	698	19	195
01.19.2	Erzeugung von Blumensamen	.	.	.	.	.
01.19.9	Anbau von sonstigen einjährigen Pflanzen a. n. g.	.	.	.	.	.
01.2	Anbau mehrjähriger Pflanzen	3 107	27	509	22	94
01.21	Anbau von Wein- und Tafeltrauben	.	–	–	–	–
01.22	Anbau von tropischen und subtropischen Früchten	–	–	–	–	–
01.23	Anbau von Zitrusfrüchten	–	–	–	–	–
01.24	Anbau von Kern- und Steinobst	339	7	123	4	8
01.25	Anbau von sonstigem Obst und Nüssen	919	.	.	.	.
01.25.1	Anbau von Erdbeeren	.	.	.	.	.
01.25.9	Anbau von sonstigem Obst (ohne Erdbeeren) und Nüssen	.	.	.	.	.
01.26	Anbau von ölhaltigen Früchten	–	–	–	–	–
01.27	Anbau von Pflanzen zur Herstellung von Getränken	.	.	.	.	.
01.28	Anbau von Gewürzpflanzen, Pflanzen für aromatische, narkotische und pharmazeutische Zwecke	.	.	.	.	.
01.29	Anbau sonstiger mehrjähriger Pflanzen	1 770	14	262	11	54
01.3	Betrieb von Baumschulen sowie Anbau von Pflanzen zu Vermehrungszwecken	8 509	139	2 790	96	220
01.30.1	Anbau von Zimmerpflanzen, Beet- und Balkonpflanzen	4 519	63	1 364	44	118
01.30.2	Betrieb von Baumschulen	3 990	76	1 426	52	103
01.4	Tierhaltung	38 794	982	17 742	575	1 446
01.41	Haltung von Milchkühen	1 779	39	611	19	43
01.42	Haltung von anderen Rindern	.	.	.	14	57
01.43	Haltung von Pferden und Eseln	–439	73	1 163	40	99
01.44	Haltung von Kamelen	.	.	.	–	–
01.45	Haltung von Schafen und Ziegen	2 285	67	1 223	36	61
01.46	Haltung von Schweinen	6 525	363	6 434	191	318
01.47	Haltung von Geflügel	18 681	238	5 051	187	587
01.49	Sonstige Tierhaltung	8 347	181	2 841	88	281
01.5	Gemischte Landwirtschaft	5 980	153	2 753	87	150
01.6	Erbringung von landwirtschaftlichen Dienstleistungen	63 658	1 215	22 565	767	1 782
01.61	Erbringung von landwirtschaftlichen Dienstleistungen für den Pflanzenbau	33 760	583	10 968	397	1 044
01.62	Erbringung von landwirtschaftlichen Dienstleistungen für die Tierhaltung	12 304	353	6 079	185	270
01.63	Nach der Ernte anfallende Tätigkeiten in der pflanzlichen Erzeugung	405	18	310	11	18
01.64	Saatgutaufbereitung	17 188	261	5 208	174	450
01.7	Jagd, Fallenstellerei und damit verbundene Tätigkeiten	–46	4	24	–	–
02	Forstwirtschaft und Holzeinschlag	33 667	735	13 622	437	883
02.1	Forstwirtschaft	6 427	57	996	34	195
02.2	Holzeinschlag	5 185	155	2 832	90	120
02.3	Sammeln von wild wachsenden Produkten (ohne Holz)	.	.	.	–	–
02.4	Erbringung von Dienstleistungen für Forstwirtschaft und Holzeinschlag	.	.	.	313	568
03	Fischerei und Aquakultur	1 924	42	582	14	62
03.1	Fischerei	26	.	.	.	.
03.11	Meeresfischerei	–	–	–	–	–
03.12	Süßwasserfischerei	26	.	.	.	.
03.2	Aquakultur	1 898	.	.	.	.
03.21	Meeresaquakultur	–55	.	.	–	–
03.22	Süßwasseraquakultur	1 953	35	494	.	.
<b>B</b>	<b>Bergbau und Gewinnung von Steinen und Erden</b>	<b>79 934</b>	<b>130</b>	<b>2 911</b>	<b>199</b>	<b>5 703</b>
05	Kohlenbergbau	.	–	–	.	.
05.1	Steinkohlenbergbau	.	–	–	.	.
05.2	Braunkohlenbergbau	.	–	–	–	–

\*) ohne Organgesellschaften – 1) Anzahl der Fälle = Steuerpflichtige aus Spalte 1 – 2) Anzahl = Fälle mit positivem Steuermessbetrag

**Noch: 4. Gewerbesteuerpflichtige und ihre Besteuerungsgrundlagen 2016\*)**  
**nach wirtschaftlicher Gliederung**

WZ 2008 Kode	Wirtschaftliche Gliederung	Steuer- pflichtige	Gewinn		Verlust	
		Anzahl	Anzahl	1 000 EUR	Anzahl	1 000 EUR
		1	2	3	4	5
	<b>Noch: Bergbau und Gewinnung von Steinen und Erden</b>					
06	Gewinnung von Erdöl und Erdgas	.	-	-	.	.
06.1	Gewinnung von Erdöl	.	-	-	.	.
06.2	Gewinnung von Erdgas	.	-	-	.	.
07	Erzbergbau	.	.	.	.	.
07.1	Eisenerzbergbau	.	-	-	.	.
07.2	NE-Metallerzbergbau	.	.	.	-	-
07.21	Bergbau auf Uran- und Thoriumerze	-	-	-	-	-
07.29	Sonstiger NE-Metallerzbergbau	.	.	.	-	-
08	Gewinnung von Steinen und Erden, sonstiger Bergbau	358	266	185 612	92	-12 556
08.1	Gewinnung von Natursteinen, Kies, Sand, Ton und Kaolin	322	241	177 807	81	-11 233
08.11	Gewinnung von Naturwerksteinen und Natursteinen, Kalk- und Gipsstein, Kreide und Schiefer	94	73	48 526	21	-1 330
08.12	Gewinnung von Kies, Sand, Ton und Kaolin	228	168	129 281	60	-9 904
08.9	Sonstiger Bergbau; Gewinnung von Steinen und Erden a. n. g.	36	25	7 805	11	-1 323
08.91	Bergbau auf chemische und Düngemittelminerale	-	-	-	-	-
08.92	Torfgewinnung	.	.	.	-	-
08.93	Gewinnung von Salz	-	-	-	-	-
08.99	Gewinnung von Steinen und Erden a. n. g.	.	.	.	11	-1 323
09	Erbringung von Dienstleistungen für den Bergbau und für die Gewinnung von Steinen und Erden	28	.	.	.	.
09.1	Erbringung von Dienstleistungen für die Gewinnung von Erdöl und Erdgas	12	.	.	.	.
09.9	Erbringung von Dienstleistungen für den sonstigen Bergbau und die Gewinnung von Steinen und Erden	16	.	.	.	.
<b>C</b>	<b>Verarbeitendes Gewerbe</b>	<b>59 346</b>	<b>46 708</b>	<b>18 441 547</b>	<b>12 638</b>	<b>-4 632 054</b>
10	Herstellung von Nahrungs- und Futtermitteln	4 855	3 990	1 733 499	865	-123 232
10.1	Schlachten und Fleischverarbeitung	1 595	1 367	368 224	228	-50 426
10.11	Schlachten (ohne Schlachten von Geflügel)	151	.	.	.	.
10.12	Schlachten von Geflügel	17	.	.	.	.
10.13	Fleischverarbeitung	1 427	1 225	288 000	202	-18 834
10.2	Fischverarbeitung	20	.	.	.	.
10.3	Obst- und Gemüseverarbeitung	120	.	.	.	.
10.31	Kartoffelverarbeitung	9	.	.	.	.
10.32	Herstellung von Frucht- und Gemüsesäften	33	24	4 384	9	-1 852
10.39	Sonstige Verarbeitung von Obst und Gemüse	78	58	40 814	20	-2 811
10.4	Herstellung von pflanzlichen und tierischen Ölen und Fetten	38	24	21 893	14	-10 850
10.41	Herstellung von Ölen und Fetten (ohne Margarine u. ä. Nahrungsfette)	32	.	.	.	.
10.42	Herstellung von Margarine u. ä. Nahrungsfetten	6	.	.	.	.
10.5	Milchverarbeitung	111	79	27 945	32	-7 595
10.51	Milchverarbeitung (ohne Herstellung von Speiseeis)	39	27	25 501	12	-7 393
10.52	Herstellung von Speiseeis	72	52	2 444	20	-202
10.6	Mahl- und Schälmmühlen, Herstellung von Stärke und Stärkeerzeugnissen	51	45	39 996	6	-978
10.61	Mahl- und Schälmmühlen	.	.	.	.	.
10.62	Herstellung von Stärke und Stärkeerzeugnissen	.	.	.	.	.
10.7	Herstellung von Back- und Teigwaren	2 137	1 815	443 444	322	-13 848
10.71	Herstellung von Backwaren (ohne Dauerbackwaren)	2 010	1 711	260 118	299	-12 820
10.72	Herstellung von Dauerbackwaren	96	78	86 329	18	-1 000
10.73	Herstellung von Teigwaren	31	26	96 996	5	-28
10.8	Herstellung von sonstigen Nahrungsmitteln	513	366	647 281	147	-20 615
10.81	Herstellung von Zucker	.	.	.	.	.
10.82	Herstellung von Süßwaren (ohne Dauerbackwaren)	101	78	146 167	23	-4 181
10.83	Verarbeitung von Kaffee und Tee, Herstellung von Kaffee-Ersatz	70	44	38 948	26	-869
10.84	Herstellung von Würzmitteln und Soßen	34	28	29 465	6	-181
10.85	Herstellung von Fertiggerichten	.	.	.	.	.
10.86	Herstellung von homogenisierten und diätetischen Nahrungsmitteln	56	34	9 139	22	-1 128
10.89	Herstellung von sonstigen Nahrungsmitteln a. n. g.	228	164	419 375	64	-7 255
10.9	Herstellung von Futtermitteln	270	190	122 276	80	-13 599
10.91	Herstellung von Futtermitteln für Nutztiere	94	.	.	.	.
10.92	Herstellung von Futtermitteln für sonstige Tiere	176	.	.	.	.
11	Getränkeherstellung	408	253	306 023	155	-26 567
11.01	Herstellung von Spirituosen	181	114	16 529	67	-1 291
11.02	Herstellung von Traubenwein	10	5	17	5	-73
11.03	Herstellung von Apfelwein und anderen Fruchtweinen	11	8	169	3	-41
11.04	Herstellung von Wermutwein und sonstigen aromatisierten Weinen	.	.	.	.	.
11.05	Herstellung von Bier	116	66	234 449	50	-23 836
11.06	Herstellung von Malz	.	.	.	-	-
11.07	Herstellung von Erfrischungsgetränken; Gewinnung natürlicher Mineralwässer	86	56	48 535	30	-1 326

\*) ohne Organgesellschaften



**Noch: 4. Gewerbesteuerpflichtige und ihre Besteuerungsgrundlagen 2016\*)  
nach wirtschaftlicher Gliederung**

WZ 2008 Kode	Wirtschaftliche Gliederung	Abgerundeter Gewerbeertrag <sup>1)</sup>	Freibetrag		Steermessbetrag	
		1 000 EUR	Anzahl	1 000 EUR	Anzahl <sup>2)</sup>	1 000 EUR
		6	7	8	9	10
	<b>Noch: Bergbau und Gewinnung von Steinen und Erden</b>					
06	Gewinnung von Erdöl und Erdgas	.	–	–	–	–
06.1	Gewinnung von Erdöl	.	–	–	–	–
06.2	Gewinnung von Erdgas	.	–	–	–	–
07	Erzbergbau	.	–	–	.	.
07.1	Eisenerzbergbau	.	–	–	–	–
07.2	NE-Metallerzbergbau	.	–	–	.	.
07.21	Bergbau auf Uran- und Thoriumerze	–	–	–	–	–
07.29	Sonstiger NE-Metallerzbergbau	.	–	–	.	.
08	Gewinnung von Steinen und Erden, sonstiger Bergbau	124 649	126	2 824	187	4 735
08.1	Gewinnung von Natursteinen, Kies, Sand, Ton und Kaolin	118 807	119	2 662	170	4 490
08.11	Gewinnung von Naturwerksteinen und Natursteinen, Kalk- und Gipsstein, Kreide und Schiefer	36 857	37	788	51	1 319
08.12	Gewinnung von Kies, Sand, Ton und Kaolin	81 950	82	1 874	119	3 171
08.9	Sonstiger Bergbau; Gewinnung von Steinen und Erden a. n. g.	5 843	7	162	17	245
08.91	Bergbau auf chemische und Düngemittelminerale	–	–	–	–	–
08.92	Torfgewinnung	.	–	–	.	.
08.93	Gewinnung von Salz	–	–	–	–	–
08.99	Gewinnung von Steinen und Erden a. n. g.	.	7	162	.	.
09	Erbringung von Dienstleistungen für den Bergbau und für die Gewinnung von Steinen und Erden	26 581	4	87	.	.
09.1	Erbringung von Dienstleistungen für die Gewinnung von Erdöl und Erdgas	26 881	.	.	.	.
09.9	Erbringung von Dienstleistungen für den sonstigen Bergbau und die Gewinnung von Steinen und Erden	–300	.	.	5	5
<b>C</b>	<b>Verarbeitendes Gewerbe</b>	<b>14 408 511</b>	<b>27 953</b>	<b>568 446</b>	<b>30 187</b>	<b>609 656</b>
10	Herstellung von Nahrungs- und Futtermitteln	1 492 968	2 934	61 829	2 664	53 638
10.1	Schlachten und Fleischverarbeitung	333 281	1 014	22 473	1 002	11 592
10.11	Schlachten (ohne Schlachten von Geflügel)	59 887	71	1 521	.	.
10.12	Schlachten von Geflügel	19 555	9	166	.	.
10.13	Fleischverarbeitung	253 838	934	20 787	898	8 806
10.2	Fischverarbeitung	16 659	13	292	13	585
10.3	Obst- und Gemüseverarbeitung	26 773	58	1 264	55	1 102
10.31	Kartoffelverarbeitung	–1 346	3	51	.	.
10.32	Herstellung von Frucht- und Gemüsesäften	2 368	16	363	.	.
10.39	Sonstige Verarbeitung von Obst und Gemüse	25 752	39	850	38	933
10.4	Herstellung von pflanzlichen und tierischen Ölen und Fetten	–914	12	271	14	720
10.41	Herstellung von Ölen und Fetten (ohne Margarine u. ä. Nahrungsfette)	2 104	12	271	14	720
10.42	Herstellung von Margarine u. ä. Nahrungsfetten	–3 018	–	–	–	–
10.5	Milchverarbeitung	24 084	48	884	44	942
10.51	Milchverarbeitung (ohne Herstellung von Speiseeis)	21 960	13	255	19	882
10.52	Herstellung von Speiseeis	2 124	35	629	25	59
10.6	Mahl- und Schälmlmühlen, Herstellung von Stärke und Stärkeerzeugnissen	37 260	31	689	32	1 313
10.61	Mahl- und Schälmlmühlen	18 943	.	.	.	.
10.62	Herstellung von Stärke und Stärkeerzeugnissen	18 317	.	.	.	.
10.7	Herstellung von Back- und Teigwaren	378 074	1 461	30 346	1 193	12 642
10.71	Herstellung von Backwaren (ohne Dauerbackwaren)	258 885	1 389	28 914	1 128	8 355
10.72	Herstellung von Dauerbackwaren	85 412	52	1 042	49	2 974
10.73	Herstellung von Teigwaren	33 777	20	390	16	1 313
10.8	Herstellung von sonstigen Nahrungsmitteln	582 485	195	3 735	210	20 922
10.81	Herstellung von Zucker	.	–	–	–	–
10.82	Herstellung von Süßwaren (ohne Dauerbackwaren)	136 227	46	812	39	4 863
10.83	Verarbeitung von Kaffee und Tee, Herstellung von Kaffee-Ersatz	37 487	27	540	25	1 323
10.84	Herstellung von Würzmitteln und Soßen	26 547	14	281	19	925
10.85	Herstellung von Fertiggerichten	.	11	186	10	151
10.86	Herstellung von homogenisierten und diätetischen Nahrungsmitteln	7 098	12	216	14	280
10.89	Herstellung von sonstigen Nahrungsmitteln a. n. g.	377 286	85	1 701	103	13 378
10.9	Herstellung von Futtermitteln	95 265	102	1 876	101	3 820
10.91	Herstellung von Futtermitteln für Nutztiere	60 336	44	850	43	2 469
10.92	Herstellung von Futtermitteln für sonstige Tiere	34 930	58	1 026	58	1 351
11	Getränkeherstellung	247 720	119	2 377	140	9 326
11.01	Herstellung von Spirituosen	9 877	61	1 218	64	349
11.02	Herstellung von Traubenwein	–56	.	.	.	.
11.03	Herstellung von Apfelwein und anderen Fruchtweinen	.	.	.	.	.
11.04	Herstellung von Wermutwein und sonstigen aromatisierten Weinen	–	–	–	–	–
11.05	Herstellung von Bier	185 273	32	686	38	7 111
11.06	Herstellung von Malz	.	.	.	.	.
11.07	Herstellung von Erfrischungsgetränken; Gewinnung natürlicher Mineralwässer	45 005	18	357	31	1 601

\*) ohne Organgesellschaften – 1) Anzahl der Fälle = Steuerpflichtige aus Spalte 1 – 2) Anzahl = Fälle mit positivem Steermessbetrag



**Noch: 4. Gewerbesteuerpflichtige und ihre Besteuerungsgrundlagen 2016\*)  
nach wirtschaftlicher Gliederung**

WZ 2008 Kode	Wirtschaftliche Gliederung	Steuer- pflichtige	Gewinn		Verlust	
		Anzahl	Anzahl	1 000 EUR	Anzahl	1 000 EUR
		1	2	3	4	5
12	<b>Noch: Verarbeitendes Gewerbe</b> Tabakverarbeitung	15	9	3 826	6	-148
13	Herstellung von Textilien	2 084	1 542	332 211	542	-48 975
13.1	Spinnstoffaufbereitung und Spinnerei	42	27	11 657	15	-901
13.2	Weberei	80	63	47 335	17	-6 736
13.3	Veredlung von Textilien und Bekleidung	777	581	30 809	196	-3 217
13.9	Herstellung von sonstigen Textilwaren	1 185	871	242 411	314	-38 121
13.91	Herstellung von gewirktem und gestricktem Stoff	36	31	6 675	5	-40
13.92	Herstellung von konfektionierten Textilwaren (ohne Bekleidung)	225	183	89 307	42	-8 358
13.93	Herstellung von Teppichen	41	.	.	.	.
13.94	Herstellung von Seilerwaren	22	.	.	.	.
13.95	Herstellung von Vliesstoff und Erzeugnissen daraus (ohne Bekleidung)	7	.	.	.	.
13.96	Herstellung von technischen Textilien	534	406	114 786	128	-14 825
13.99	Herstellung von sonstigen Textilwaren a. n. g.	320	194	10 328	126	-1 792
14	Herstellung von Bekleidung	1 106	778	183 677	328	-195 500
14.1	Herst. von Bekleidung (ohne Pelzbekleidung)	1 023	716	178 572	307	-186 370
14.11	Herstellung von Lederbekleidung	12	.	.	.	.
14.12	Herstellung von Arbeits- und Berufsbekleidung	47	37	19 263	10	-1 645
14.13	Herstellung von sonstiger Oberbekleidung	613	449	134 738	164	-178 343
14.14	Herstellung von Wäsche	29	.	.	.	.
14.19	Herstellung von sonstiger Bekleidung und Bekleidungszubehör a. n. g.	322	195	20 583	127	-6 330
14.2	Herstellung von Pelzwaren	42	.	.	.	.
14.3	Herstellung von Bekleidung aus gewirktem und gestricktem Stoff	41	.	.	.	.
14.31	Herstellung von Strumpfwaren	10	.	.	.	.
14.39	Herstellung von sonstiger Bekleidung aus gewirktem und gestricktem Stoff	31	.	.	.	.
15	Herstellung von Leder, Lederwaren und Schuhen	333	270	150 524	63	-19 829
15.1	Herstellung von Leder und Lederwaren (ohne Herstellung von Lederbekleidung)	197	151	12 309	46	-3 201
15.11	Herstellung von Leder und Lederfaserstoff; Zurichtung und Färben von Fellen	29	24	5 811	5	-133
15.12	Lederverarbeitung (ohne Herstellung von Lederbekleidung)	168	127	6 498	41	-3 068
15.2	Herstellung von Schuhen	136	119	138 214	17	-16 627
16	Herstellung von Holz-, Flecht-, Korb- und Korbwaren (ohne Möbel)	3 006	2 511	308 838	495	-27 835
16.1	Säge-, Hobel- und Holzimprägnierwerke	297	237	27 240	60	-2 257
16.2	Herstellung von sonstigen Holz-, Korb-, Flecht- und Korbwaren (ohne Möbel)	2 709	2 274	281 597	435	-25 578
16.21	Herstellung von Furnier-, Sperrholz-, Holzfasern- und Holzspanplatten	68	50	63 598	18	-2 722
16.22	Herstellung von Parketttafeln	14	8	443	6	-926
16.23	Herstellung von sonstigen Konstruktionsteilen, Fertigbauteilen, Ausbauelementen und Fertigteilbauten aus Holz	1 914	1 638	163 622	276	-17 261
16.24	Herstellung von Verpackungsmitteln, Lagerbehältern und Ladungsträgern aus Holz	234	196	23 267	38	-2 846
16.29	Herstellung von Holzwaren a. n. g., Korb-, Flecht- und Korbwaren (ohne Möbel)	479	382	30 667	97	-1 824
17	Herstellung von Papier, Pappe und Waren daraus	613	462	659 312	151	-43 836
17.1	Herstellung von Holz- und Zellstoff, Papier, Karton und Pappe	132	101	355 771	31	-24 140
17.11	Herstellung von Holz- und Zellstoff	10	.	.	.	.
17.12	Herstellung von Papier, Karton und Pappe	122	.	.	.	.
17.2	Herstellung von Waren aus Papier, Karton und Pappe	481	361	303 541	120	-19 695
17.21	Herstellung von Wellpapier und -pappe sowie von Verpackungsmitteln aus Papier, Karton und Pappe	171	136	82 076	35	-4 613
17.22	Herstellung von Haushalts-, Hygiene- und Toilettenartikeln aus Zellstoff, Papier und Pappe	50	.	.	.	.
17.23	Herstellung von Schreibwaren und Bürobedarf aus Papier, Karton und Pappe	87	60	11 127	27	-5 513
17.24	Herstellung von Tapeten	8	.	.	.	.
17.29	Herstellung von sonstigen Waren aus Papier, Karton und Pappe	165	123	37 699	42	-4 945
18	Herstellung von Druckerzeugnissen; Vervielfältigung von bespielten Ton-, Bild- und Datenträgern	3 260	2 495	336 321	765	-60 124
18.1	Herstellung von Druckerzeugnissen	3 034	2 334	326 096	700	-57 040
18.11	Drucken von Zeitungen	73	50	27 720	23	-11 992
18.12	Drucken a. n. g.	1 974	1 511	234 076	463	-38 568
18.13	Druck- und Mediovorstufe	818	645	56 095	173	-5 418
18.14	Binden von Druckerzeugnissen und damit verbundene Dienstleistungen	169	128	8 205	41	-1 062
18.2	Vervielfältigung von bespielten Ton-, Bild- und Datenträgern	226	161	10 225	65	-3 084

\*) ohne Organgesellschaften

**Noch: 4. Gewerbesteuerpflichtige und ihre Besteuerungsgrundlagen 2016\*)**  
**nach wirtschaftlicher Gliederung**

WZ 2008 Kode	Wirtschaftliche Gliederung	Abgerundeter Gewerbeertrag <sup>1)</sup>	Freibetrag		Steuermessbetrag	
		1 000 EUR	Anzahl	1 000 EUR	Anzahl <sup>2)</sup>	1 000 EUR
		6	7	8	9	10
12	<b>Noch: Verarbeitendes Gewerbe</b> Tabakverarbeitung	13 502	5	108	.	.
13	Herstellung von Textilien	242 285	993	15 529	605	9 595
13.1	Spinnstoffaufbereitung und Spinnerei	9 952	19	351	14	362
13.2	Weberei	35 835	44	896	38	1 470
13.3	Veredlung von Textilien und Bekleidung	21 389	414	5 163	131	673
13.9	Herstellung von sonstigen Textilwaren	175 110	516	9 119	422	7 089
13.91	Herstellung von gewirktem und gestricktem Stoff	4 356	18	250	13	145
13.92	Herstellung von konfektionierten Textilwaren (ohne Bekleidung)	73 348	120	2 278	97	2 778
13.93	Herstellung von Teppichen	-3 883	18	360	19	147
13.94	Herstellung von Seilerwaren	1 539	11	212	12	48
13.95	Herstellung von Vliesstoff und Erzeugnissen daraus (ohne Bekleidung)	10 179	3	74	4	482
13.96	Herstellung von technischen Textilien	84 020	247	4 712	226	3 275
13.99	Herstellung von sonstigen Textilwaren a. n. g.	5 551	99	1 235	51	214
14	Herstellung von Bekleidung	42 039	511	6 475	228	7 628
14.1	Herst. von Bekleidung (ohne Pelzbekleidung)	40 703	475	6 002	212	7 537
14.11	Herstellung von Lederbekleidung	230	4	86	5	7
14.12	Herstellung von Arbeits- und Berufsbekleidung	17 516	19	414	29	656
14.13	Herstellung von sonstiger Oberbekleidung	7 459	347	3 915	94	6 100
14.14	Herstellung von Wäsche	747	17	350	16	90
14.19	Herstellung von sonstiger Bekleidung und Bekleidungszubehör a. n. g.	14 750	88	1 237	68	685
14.2	Herstellung von Pelzwaren	1 804	21	324	7	58
14.3	Herstellung von Bekleidung aus gewirktem und gestricktem Stoff	-468	15	149	9	32
14.31	Herstellung von Strumpfwaren	290	.	.	.	.
14.39	Herstellung von sonstiger Bekleidung aus gewirktem und gestricktem Stoff	-758	.	.	.	.
15	Herstellung von Leder, Lederwaren und Schuhen	51 752	205	3 672	138	2 350
15.1	Herstellung von Leder und Lederwaren (ohne Herstellung von Lederbekleidung)	8 157	100	1 785	68	335
15.11	Herstellung von Leder und Lederfaserstoff; Zurichtung und Färben von Fellen	5 082	10	209	10	175
15.12	Lederverarbeitung (ohne Herstellung von Lederbekleidung)	3 076	90	1 576	58	160
15.2	Herstellung von Schuhen	43 595	105	1 887	70	2 015
16	Herstellung von Holz-, Flecht-, Korb- und Korbwaren (ohne Möbel)	253 907	1 749	35 641	1 526	8 586
16.1	Säge-, Hobel- und Holzimprägnierwerke	24 011	164	3 370	150	801
16.2	Herstellung von sonstigen Holz-, Korb-, Flecht- und Korbwaren (ohne Möbel)	229 896	1 585	32 271	1 376	7 785
16.21	Herstellung von Furnier-, Sperrholz-, Holzfaser- und Holzspanplatten	50 315	28	602	31	1 831
16.22	Herstellung von Parketttafeln	-6	5	99	6	12
16.23	Herstellung von sonstigen Konstruktionsteilen, Fertigbauteilen, Ausbauelementen und Fertigteilbauten aus Holz	132 442	1 181	24 489	1 022	4 379
16.24	Herstellung von Verpackungsmitteln, Lagerbehältern und Ladungsträgern aus Holz	19 534	117	2 412	130	696
16.29	Herstellung von Holzwaren a. n. g., Korb-, Flecht- und Korbwaren (ohne Möbel)	27 611	254	4 669	187	867
17	Herstellung von Papier, Pappe und Waren daraus	280 249	200	4 001	299	14 446
17.1	Herstellung von Holz- und Zellstoff, Papier, Karton und Pappe	8 783	43	942	67	4 437
17.11	Herstellung von Holz- und Zellstoff	9 769	.	.	.	.
17.12	Herstellung von Papier, Karton und Pappe	-986	.	.	.	.
17.2	Herstellung von Waren aus Papier, Karton und Pappe	271 466	157	3 059	232	10 008
17.21	Herstellung von Wellpapier und -pappe sowie von Verpackungsmitteln aus Papier, Karton und Pappe	63 912	52	1 197	103	2 324
17.22	Herstellung von Haushalts-, Hygiene- und Toilettenartikeln aus Zellstoff, Papier und Pappe	164 932	.	.	22	5 885
17.23	Herstellung von Schreibwaren und Bürobedarf aus Papier, Karton und Pappe	4 959	31	498	31	334
17.24	Herstellung von Tapeten	12 290	.	.	4	431
17.29	Herstellung von sonstigen Waren aus Papier, Karton und Pappe	25 372	57	1 041	72	1 035
18	Herstellung von Druckerzeugnissen; Vervielfältigung von bespielten Ton-, Bild- und Datenträgern	195 575	1 536	29 147	1 376	7 567
18.1	Herstellung von Druckerzeugnissen	185 702	1 454	27 977	1 313	7 155
18.11	Drucken von Zeitungen	13 828	32	717	38	621
18.12	Drucken a. n. g.	118 582	920	17 880	857	4 769
18.13	Druck- und Mediovorstufe	46 931	412	7 719	352	1 565
18.14	Binden von Druckerzeugnissen und damit verbundene Dienstleistungen	6 361	90	1 660	66	200
18.2	Vervielfältigung von bespielten Ton-, Bild- und Datenträgern	9 873	82	1 171	63	412

\*) ohne Organgesellschaften – 1) Anzahl der Fälle = Steuerpflichtige aus Spalte 1 – 2) Anzahl = Fälle mit positivem Steuermessbetrag

**Noch: 4. Gewerbesteuerpflichtige und ihre Besteuerungsgrundlagen 2016\*)  
nach wirtschaftlicher Gliederung**

WZ 2008 Kode	Wirtschaftliche Gliederung	Steuer- pflichtige	Gewinn		Verlust	
		Anzahl	Anzahl	1 000 EUR	Anzahl	1 000 EUR
		1	2	3	4	5
19	<b>Noch: Verarbeitendes Gewerbe</b>					
	Kokerei und Mineralölverarbeitung	24	18	26 825	6	-37
19.1	Kokerei	.	-	-	.	.
19.2	Mineralölverarbeitung	.	18	26 825	.	.
20	Herstellung von chemischen Erzeugnissen	1 186	852	1 675 361	334	-426 184
20.1	Herstellung von chemischen Grundstoffen, Düngemitteln und Stickstoffverbindungen, Kunststoffen in Primärformen und synthetischem Kautschuk in Primärformen	352	236	626 354	116	-284 157
20.11	Herstellung von Industriegasen	16	.	.	.	.
20.12	Herstellung von Farbstoffen und Pigmenten	18	14	59 773	4	-2 712
20.13	Herstellung von sonstigen anorganischen Grundstoffen und Chemikalien	46	29	276 313	17	-4 665
20.14	Herstellung von sonstigen organischen Grundstoffen und Chemikalien	155	106	143 813	49	-180 320
20.15	Herstellung von Düngemitteln und Stickstoffverbindungen	17	.	.	.	.
20.16	Herstellung von Kunststoffen in Primärformen	94	65	84 014	29	-6 096
20.17	Herstellung von synthetischem Kautschuk in Primärformen	6	.	.	.	.
20.2	Herstellung von Schädlingsbekämpfungsmitteln, Pflanzenschutz- und Desinfektionsmitteln	18	14	7 594	4	-617
20.3	Herstellung von Anstrichmitteln, Druckfarben und Kittungen	121	98	251 710	23	-6 211
20.4	Herstellung von Seifen, Wasch-, Reinigungs- und Körperpflegemitteln sowie von Duftstoffen	272	185	486 730	87	-36 968
20.41	Herstellung von Seifen, Wasch-, Reinigungs- und Poliermitteln	110	.	.	.	.
20.42	Herstellung von Körperpflegemitteln und Duftstoffen	162	.	.	.	.
20.5	Herstellung von sonstigen chemischen Erzeugnissen	394	299	281 116	95	-97 309
20.51	Herstellung von pyrotechnischen Erzeugnissen	34	.	.	.	.
20.52	Herstellung von Klebstoffen	.	.	.	.	.
20.53	Herstellung von etherischen Ölen	.	.	.	.	.
20.59	Herstellung von sonstigen chemischen Erzeugnissen a. n. g.	343	265	241 375	78	-93 593
20.6	Herstellung von Chemiefasern	29	20	21 857	9	-923
21	Herstellung von pharmazeutischen Erzeugnissen	226	143	277 817	83	-39 082
21.1	Herstellung von pharmazeutischen Grundstoffen	17	.	.	.	.
21.2	Herstellung von pharmazeutischen Spezialitäten und sonstigen pharmazeutischen Erzeugnissen	209	.	.	.	.
22	Herstellung von Gummi- und Kunststoffwaren	2 382	1 868	1 126 132	514	-129 259
22.1	Herstellung von Gummiwaren	212	165	171 473	47	-11 452
22.11	Herstellung und Runderneuerung von Bereifungen	45	37	4 945	8	-1 040
22.19	Herstellung von sonstigen Gummiwaren	167	128	166 529	39	-10 412
22.2	Herstellung von Kunststoffwaren	2 170	1 703	954 659	467	-117 807
22.21	Herstellung von Platten, Folien, Schläuchen und Profilen aus Kunststoffen	231	177	170 017	54	-12 309
22.22	Herstellung von Verpackungsmitteln aus Kunststoffen	174	135	108 585	39	-12 726
22.23	Herstellung von Baubedarfsartikeln aus Kunststoffen	287	237	94 797	50	-19 953
22.29	Herstellung von sonstigen Kunststoffwaren	1 478	1 154	581 260	324	-72 819
23	Herstellung von Glas und Glaswaren, Keramik, Verarbeitung von Steinen und Erden	2 534	2 046	788 342	488	-65 209
23.1	Herstellung von Glas und Glaswaren	322	245	42 839	77	-23 631
23.11	Herstellung von Flachglas	8	.	.	.	.
23.12	Veredlung und Bearbeitung von Flachglas	82	64	11 036	18	-10 330
23.13	Herstellung von Hohlglas	24	.	.	.	.
23.14	Herstellung von Glasfasern und Waren daraus	10	.	.	.	.
23.19	Herstellung, Veredlung und Bearbeitung von sonstigem Glas einschließlich technischen Glaswaren	198	150	22 327	48	-12 861
23.2	Herstellung von feuerfesten keramischen Werkstoffen und Waren	38	.	.	.	.
23.3	Herstellung von keramischen Baumaterialien	79	61	28 397	18	-3 890
23.31	Herstellung von keramischen Wand- und Bodenfliesen und -platten	30	26	1 821	4	-197
23.32	Herstellung von Ziegeln und sonstiger Baukeramik	49	35	26 576	14	-3 693
23.4	Herstellung von sonstigen Porzellan- und keramischen Erzeugnissen	152	103	396 652	49	-11 392
23.41	Herstellung von keramischen Haushaltswaren und Ziergegenständen	75	53	2 008	22	-1 060
23.42	Herstellung von Sanitärkeramik	.	.	.	.	.
23.43	Herstellung von Isolatoren und Isolierteilen aus Keramik	.	.	.	.	.
23.44	Herstellung von keramischen Erzeugnissen für sonstige technische Zwecke	27	16	3 408	11	-1 314
23.49	Herstellung von sonstigen keramischen Erzeugnissen	32	.	.	.	.
23.5	Herstellung von Zement, Kalk und gebranntem Gips	24	.	.	.	.
23.51	Herstellung von Zement	15	.	.	.	.
23.52	Herstellung von Kalk und gebranntem Gips	9	.	.	.	.

\*) ohne Organgesellschaften

**Noch: 4. Gewerbesteuerpflichtige und ihre Besteuerungsgrundlagen 2016\*)**  
**nach wirtschaftlicher Gliederung**

WZ 2008 Kode	Wirtschaftliche Gliederung	Abgerundeter Gewerbebeitrag <sup>1)</sup>	Freibetrag		Steuermessbetrag	
		1 000 EUR	Anzahl	1 000 EUR	Anzahl <sup>2)</sup>	1 000 EUR
		6	7	8	9	10
19	<b>Noch: Verarbeitendes Gewerbe</b>					
	Kokerei und Mineralölverarbeitung	21 778	6	133	.	.
19.1	Kokerei	.	–	–	–	–
19.2	Mineralölverarbeitung	.	6	133	.	.
20	Herstellung von chemischen Erzeugnissen	2 168 226	325	6 674	610	81 907
20.1	Herstellung von chemischen Grundstoffen, Düngemitteln und Stickstoffverbindungen, Kunststoffen in Primärformen und synthetischem Kautschuk in Primärformen	1 289 455	79	1 798	195	46 593
20.11	Herstellung von Industriegasen	69 864	3	74	.	.
20.12	Herstellung von Farbstoffen und Pigmenten	80 988	3	74	13	2 914
20.13	Herstellung von sonstigen anorganischen Grundstoffen und Chemikalien	249 595	5	123	25	8 880
20.14	Herstellung von sonstigen organischen Grundstoffen und Chemikalien	792 077	36	839	88	28 035
20.15	Herstellung von Düngemitteln und Stickstoffverbindungen	27 677	5	91	7	1 570
20.16	Herstellung von Kunststoffen in Primärformen	51 272	27	600	52	1 994
20.17	Herstellung von synthetischem Kautschuk in Primärformen	17 982	–	–	.	.
20.2	Herstellung von Schädlingsbekämpfungsmitteln, Pflanzenschutz- und Desinfektionsmitteln	7 208	7	112	9	270
20.3	Herstellung von Anstrichmitteln, Druckfarben und Kittungen	186 424	39	833	69	6 697
20.4	Herstellung von Seifen, Wasch-, Reinigungs- und Körperpflegemitteln sowie von Duftstoffen	454 015	77	1 431	114	17 106
20.41	Herstellung von Seifen, Wasch-, Reinigungs- und Poliermitteln	371 638	39	761	61	13 991
20.42	Herstellung von Körperpflegemitteln und Duftstoffen	82 377	38	670	53	3 115
20.5	Herstellung von sonstigen chemischen Erzeugnissen	208 338	119	2 408	211	10 420
20.51	Herstellung von pyrotechnischen Erzeugnissen	4 466	.	.	9	162
20.52	Herstellung von Klebstoffen	19 021	.	.	.	.
20.53	Herstellung von etherischen Ölen	10 006	.	.	.	.
20.59	Herstellung von sonstigen chemischen Erzeugnissen a. n. g.	174 845	103	2 186	192	9 153
20.6	Herstellung von Chemiefasern	22 787	4	91	12	821
21	Herstellung von pharmazeutischen Erzeugnissen	216 548	41	892	103	8 216
21.1	Herstellung von pharmazeutischen Grundstoffen	7 804	–	–	4	425
21.2	Herstellung von pharmazeutischen Spezialitäten und sonstigen pharmazeutischen Erzeugnissen	208 744	41	892	99	7 792
22	Herstellung von Gummi- und Kunststoffwaren	1 012 188	878	19 132	1 383	38 754
22.1	Herstellung von Gummiwaren	143 672	82	1 848	128	5 288
22.11	Herstellung und Runderneuerung von Bereifungen	4 446	21	481	23	157
22.19	Herstellung von sonstigen Gummiwaren	139 226	61	1 367	105	5 130
22.2	Herstellung von Kunststoffwaren	868 516	796	17 284	1 255	33 466
22.21	Herstellung von Platten, Folien, Schläuchen und Profilen aus Kunststoffen	175 549	81	1 816	138	6 489
22.22	Herstellung von Verpackungsmitteln aus Kunststoffen	99 034	47	1 042	105	3 796
22.23	Herstellung von Baubedarfsartikeln aus Kunststoffen	76 326	128	2 780	172	3 132
22.29	Herstellung von sonstigen Kunststoffwaren	517 608	540	11 647	840	20 050
23	Herstellung von Glas und Glaswaren, Keramik, Verarbeitung von Steinen und Erden	390 016	1 404	29 918	1 396	14 555
23.1	Herstellung von Glas und Glaswaren	18 449	151	3 114	165	1 422
23.11	Herstellung von Flachglas	5 804	.	.	5	203
23.12	Veredlung und Bearbeitung von Flachglas	–2 379	45	880	36	345
23.13	Herstellung von Hohlglas	2 702	12	229	11	92
23.14	Herstellung von Glasfasern und Waren daraus	625	.	.	6	24
23.19	Herstellung, Veredlung und Bearbeitung von sonstigem Glas einschließlich technischen Glaswaren	11 697	88	1 867	107	759
23.2	Herstellung von feuerfesten keramischen Werkstoffen und Waren	17 790	14	319	21	638
23.3	Herstellung von keramischen Baumaterialien	16 487	42	931	45	676
23.31	Herstellung von keramischen Wand- und Bodenfliesen und -platten	1 408	19	414	19	42
23.32	Herstellung von Ziegeln und sonstiger Baukeramik	15 078	23	517	26	635
23.4	Herstellung von sonstigen Porzellan- und keramischen Erzeugnissen	58 155	70	1 214	52	2 197
23.41	Herstellung von keramischen Haushaltswaren und Ziergegenständen	842	43	704	20	42
23.42	Herstellung von Sanitärkeramik	.	4	98	9	1 810
23.43	Herstellung von Isolatoren und Isolierteilen aus Keramik	.	–	–	.	.
23.44	Herstellung von keramischen Erzeugnissen für sonstige technische Zwecke	1 978	7	132	11	114
23.49	Herstellung von sonstigen keramischen Erzeugnissen	6 391	16	281	.	.
23.5	Herstellung von Zement, Kalk und gebranntem Gips	72 843	16	392	18	2 626
23.51	Herstellung von Zement	28 028	8	196	9	1 065
23.52	Herstellung von Kalk und gebranntem Gips	44 815	8	196	9	1 562

\*) ohne Organgesellschaften – 1) Anzahl der Fälle = Steuerpflichtige aus Spalte 1 – 2) Anzahl = Fälle mit positivem Steuermessbetrag

**Noch: 4. Gewerbesteuerpflichtige und ihre Besteuerungsgrundlagen 2016\*)**  
**nach wirtschaftlicher Gliederung**

WZ 2008 Kode	Wirtschaftliche Gliederung	Steuer- pflichtige	Gewinn		Verlust	
		Anzahl	Anzahl	1 000 EUR	Anzahl	1 000 EUR
		1	2	3	4	5
	<b>Noch: Verarbeitendes Gewerbe</b>					
23.6	Herstellung von Erzeugnissen aus Beton, Zement und Gips	820	679	145 313	141	-10 060
23.61	Herstellung von Erzeugnissen aus Beton, Zement und Kalksandstein für den Bau	514	428	69 890	86	-6 498
23.62	Herstellung von Gipszeugnissen für den Bau	.	.	.	.	.
23.63	Herstellung von Frischbeton (Transportbeton)	111	93	37 717	18	-1 859
23.64	Herstellung von Mörtel und anderem Beton (Trockenbeton)	.	.	.	.	.
23.65	Herstellung von Faserzementwaren	.	.	.	.	.
23.69	Herstellung von sonstigen Erzeugnissen aus Beton, Zement und Gips a. n. g.	136	110	23 613	26	-1 437
23.7	Be- und Verarbeitung von Naturwerksteinen und Natursteinen a. n. g.	959	811	45 743	148	-3 226
23.9	Herstellung von Schleifkörpern und Schleifmitteln auf Unterlage sowie sonstigen Erzeugnissen aus nichtmetallischen Mineralien a. n. g.	140	104	68 119	36	-2 358
23.91	Herstellung von Schleifkörpern und Schleifmitteln auf Unterlage	61	50	13 331	11	-269
23.99	Herstellung von sonstigen Erzeugnissen aus nichtmetallischen Mineralien a. n. g.	79	54	54 789	25	-2 089
24	Metallerzeugung und -bearbeitung	1 046	783	666 748	263	-772 103
24.1	Erzeugung von Roheisen, Stahl und Ferrolegierungen	142	.	.	.	.
24.2	Herstellung von Stahlrohren, Rohrform-, Rohrverschluss- und Rohrverbindungsstücken aus Stahl	162	.	.	.	.
24.3	Sonstige erste Bearbeitung von Eisen und Stahl	165	129	172 994	36	-20 023
24.31	Herstellung von Blankstahl	26	19	19 780	7	-1 953
24.32	Herstellung von Kaltband mit einer Breite von weniger als 600 mm	26	20	70 429	6	-6 357
24.33	Herstellung von Kaltprofilen	32	23	32 916	9	-1 967
24.34	Herstellung von kaltgezogenem Draht	81	67	49 868	14	-9 745
24.4	Erzeugung und erste Bearbeitung von NE-Metallen	271	210	195 121	61	-40 472
24.41	Erzeugung und erste Bearbeitung von Edelmetallen	.	.	.	.	.
24.42	Erzeugung und erste Bearbeitung von Aluminium	.	.	.	.	.
24.43	Erzeugung und erste Bearbeitung von Blei, Zink und Zinn	20	14	14 181	6	-499
24.44	Erzeugung und erste Bearbeitung von Kupfer	21	14	34 337	7	-1 972
24.45	Erzeugung und erste Bearbeitung von sonstigen NE-Metallen	137	110	31 261	27	-1 727
24.46	Aufbereitung von Kernbrennstoffen	.	.	.	.	.
24.5	Gießereien	306	227	178 391	79	-47 906
24.51	Eisengießereien	112	84	30 989	28	-26 053
24.52	Stahlgießereien	33	23	24 650	10	-9 569
24.53	Leichtmetallgießereien	136	104	110 797	32	-5 098
24.54	Buntmetallgießereien	25	16	11 955	9	-7 187
25	Herstellung von Metallerzeugnissen	12 174	9 937	2 968 169	2 237	-419 501
25.1	Stahl- und Leichtmetallbau	2 397	1 892	586 835	505	-66 626
25.11	Herstellung von Metallkonstruktionen	1 768	1 408	392 446	360	-35 859
25.12	Herstellung von Ausbauelementen aus Metall	629	484	194 390	145	-30 767
25.2	Herstellung von Metalltanks und -behältern; Herstellung von Heizkörpern und -kesseln für Zentralheizungen	160	129	38 701	31	-4 212
25.21	Herstellung von Heizkörpern und -kesseln für Zentralheizungen	17	12	1 691	5	-1 220
25.29	Herstellung von Sammelbehältern, Tanks u. ä. Behältern aus Metall	143	117	37 011	26	-2 992
25.3	Herstellung von Dampfkesseln (ohne Zentralheizungskessel)	19	.	.	.	.
25.4	Herstellung von Waffen und Munition	47	.	.	.	.
25.5	Herstellung von Schmiede-, Press-, Zieh- und Stanzteilen, gewalzten Ringen und pulvermetallurgischen Erzeugnissen	494	385	456 838	109	-61 438
25.6	Oberflächenveredlung und Wärmebehandlung; Mechanik a. n. g.	4 770	4 023	560 986	747	-85 673
25.61	Oberflächenveredlung und Wärmebehandlung	1 060	853	256 923	207	-45 917
25.62	Mechanik a. n. g.	3 710	3 170	304 063	540	-39 756
25.7	Herstellung von Schneidwaren, Werkzeugen, Schließern und Beschlägen aus unedlen Metallen	1 947	1 608	670 309	339	-95 712
25.71	Herstellung von Schneidwaren und Bestecken aus unedlen Metallen	159	141	58 876	18	-6 394
25.72	Herstellung von Schließern und Beschlägen aus unedlen Metallen	452	384	268 511	68	-51 241
25.73	Herstellung von Werkzeugen	1 336	1 083	342 923	253	-38 076
25.73.1	Herstellung von Handwerkzeugen	1 079	883	314 989	196	-29 786
25.73.2	Herstellung von Sägen und von Maschinenwerkzeugen für die Holzbearbeitung	19	.	.	.	.
25.73.3	Herstellung von auswechselbaren Werkzeugen für die Metallbearbeitung a. n. g.	123	97	9 713	26	-5 364
25.73.4	Herstellung von Geräten für die Landwirtschaft	6	.	.	.	.
25.73.5	Herstellung von sonstigen Werkzeugen	109	88	16 781	21	-1 454

\*) ohne Organgesellschaften



**Noch: 4. Gewerbesteuerpflichtige und ihre Besteuerungsgrundlagen 2016\*)  
nach wirtschaftlicher Gliederung**

WZ 2008 Kode	Wirtschaftliche Gliederung	Abgerundeter Gewerbeertrag <sup>1)</sup>	Freibetrag		Steuermessbetrag	
		1 000 EUR	Anzahl	1 000 EUR	Anzahl <sup>2)</sup>	1 000 EUR
		6	7	8	9	10
	<b>Noch: Verarbeitendes Gewerbe</b>					
23.6	Herstellung von Erzeugnissen aus Beton, Zement und Gips	105 041	411	8 880	450	3 785
23.61	Herstellung von Erzeugnissen aus Beton, Zement und Kalksandstein für den Bau	50 694	257	5 408	271	1 844
23.62	Herstellung von Gipserzeugnissen für den Bau	.	.	.	.	.
23.63	Herstellung von Frischbeton (Transportbeton)	25 836	64	1 532	72	949
23.64	Herstellung von Mörtel und anderem Beton (Trockenbeton)	.	22	484	24	80
23.65	Herstellung von Faserzementwaren	.	.	.	.	.
23.69	Herstellung von sonstigen Erzeugnissen aus Beton, Zement und Gips a. n. g.	18 771	60	1 296	74	664
23.7	Be- und Verarbeitung von Naturwerksteinen und Natursteinen a. n. g.	41 114	651	14 037	570	1 062
23.9	Herstellung von Schleifkörpern und Schleifmitteln auf Unterlage sowie sonstigen Erzeugnissen aus nichtmetallischen Mineralien a. n. g.	60 137	49	1 031	75	2 148
23.91	Herstellung von Schleifkörpern und Schleifmitteln auf Unterlage	12 455	26	521	35	428
23.99	Herstellung von sonstigen Erzeugnissen aus nichtmetallischen Mineralien a. n. g.	47 681	23	509	40	1 720
24	Metallerzeugung und -bearbeitung	58 118	379	8 571	572	22 088
24.1	Erzeugung von Roheisen, Stahl und Ferrolegierungen	-252 748	61	1 365	83	1 642
24.2	Herstellung von Stahlrohren, Rohrform-, Rohrverschluss- und Rohrverbindungsstücken aus Stahl	-129 240	41	977	76	2 101
24.3	Sonstige erste Bearbeitung von Eisen und Stahl	151 679	61	1 436	102	5 901
24.31	Herstellung von Blankstahl	16 076	9	189	13	624
24.32	Herstellung von Kaltband mit einer Breite von weniger als 600 mm	62 605	9	221	18	2 419
24.33	Herstellung von Kaltprofilen	45 984	10	245	20	1 607
24.34	Herstellung von kaltgezogenem Draht	27 014	33	781	51	1 251
24.4	Erzeugung und erste Bearbeitung von NE-Metallen	183 025	106	2 346	150	6 853
24.41	Erzeugung und erste Bearbeitung von Edelmetallen	6 046	18	304	19	330
24.42	Erzeugung und erste Bearbeitung von Aluminium	111 298	14	335	29	4 067
24.43	Erzeugung und erste Bearbeitung von Blei, Zink und Zinn	13 730	11	251	11	489
24.44	Erzeugung und erste Bearbeitung von Kupfer	22 388	3	74	8	921
24.45	Erzeugung und erste Bearbeitung von sonstigen NE-Metallen	29 563	60	1 383	83	1 046
24.46	Aufbereitung von Kernbrennstoffen	-	-	-	-	-
24.5	Gießereien	105 403	110	2 447	161	5 592
24.51	Eisengießereien	-6 868	36	788	56	971
24.52	Stahlgießereien	15 224	13	266	15	853
24.53	Leichtmetallgießereien	92 145	49	1 099	75	3 359
24.54	Buntmetallgießereien	4 902	12	294	15	408
25	Herstellung von Metallerzeugnissen	2 483 644	6 210	132 805	6 943	95 822
25.1	Stahl- und Leichtmetallbau	456 108	1 084	22 949	1 308	17 479
25.11	Herstellung von Metallkonstruktionen	310 096	821	17 156	966	11 687
25.12	Herstellung von Ausbauelementen aus Metall	146 012	263	5 794	342	5 792
25.2	Herstellung von Metalltanks und -behältern; Herstellung von Heizkörpern und -kesseln für Zentralheizungen	31 567	41	936	78	1 218
25.21	Herstellung von Heizkörpern und -kesseln für Zentralheizungen	445	5	101	6	54
25.29	Herstellung von Sammelbehältern, Tanks u. ä. Behältern aus Metall	31 122	36	835	72	1 164
25.3	Herstellung von Dampfkesseln (ohne Zentralheizungskessel)	-32 233	.	.	7	212
25.4	Herstellung von Waffen und Munition	14 323	.	.	17	765
25.5	Herstellung von Schmiede-, Press-, Zieh- und Stanzteilen, gewalzten Ringen und pulvermetallurgischen Erzeugnissen	290 061	214	4 911	296	11 502
25.6	Oberflächenveredlung und Wärmebehandlung; Mechanik a. n. g.	474 145	2 873	61 016	2 761	17 482
25.61	Oberflächenveredlung und Wärmebehandlung	207 965	431	9 417	607	8 919
25.62	Mechanik a. n. g.	266 180	2 442	51 599	2 154	8 563
25.7	Herstellung von Schneidwaren, Werkzeugen, Schließern und Beschlägen aus unedlen Metallen	694 134	972	20 663	1 130	26 682
25.71	Herstellung von Schneidwaren und Bestecken aus unedlen Metallen	51 467	80	1 546	85	1 972
25.72	Herstellung von Schließern und Beschlägen aus unedlen Metallen	166 847	279	5 953	249	7 572
25.73	Herstellung von Werkzeugen	475 819	613	13 164	796	17 137
25.73.1	Herstellung von Handwerkzeugen	452 769	517	11 278	659	16 139
25.73.2	Herstellung von Sägen und von Maschinenwerkzeugen für die Holzbearbeitung	4 267	.	.	7	179
25.73.3	Herstellung von auswechselbaren Werkzeugen für die Metallbearbeitung a. n. g.	4 314	48	910	64	292
25.73.4	Herstellung von Geräten für die Landwirtschaft	8	.	.	-	-
25.73.5	Herstellung von sonstigen Werkzeugen	14 460	39	837	66	528

\*) ohne Organgesellschaften – 1) Anzahl der Fälle = Steuerpflichtige aus Spalte 1 – 2) Anzahl = Fälle mit positivem Steuermessbetrag

**Noch: 4. Gewerbesteuerpflichtige und ihre Besteuerungsgrundlagen 2016\*)**  
**nach wirtschaftlicher Gliederung**

WZ 2008 Kode	Wirtschaftliche Gliederung	Steuer- pflichtige	Gewinn		Verlust	
		Anzahl	Anzahl	1 000 EUR	Anzahl	1 000 EUR
		1	2	3	4	5
	<b>Noch: Verarbeitendes Gewerbe</b>					
25.9	Herstellung von sonstigen Metallwaren	2 340	1 862	621 050	478	-59 054
25.91	Herstellung von Fässern, Trommeln, Dosen, Eimern u. ä. Behältern aus Metall	61	47	18 638	14	-969
25.92	Herstellung von Verpackungen und Verschlüssen aus Eisen, Stahl und NE-Metall	101	76	27 620	25	-598
25.93	Herstellung von Drahtwaren, Ketten und Federn	151	117	58 175	34	-3 911
25.94	Herstellung von Schrauben und Nieten	486	401	170 159	85	-18 916
25.99	Herstellung von sonstigen Metallwaren a. n. g.	1 541	1 221	346 459	320	-34 659
26	Herstellung von Datenverarbeitungsgeräten, elektronischen und optischen Erzeugnissen	2 831	2 078	1 038 576	753	-309 058
26.1	Herstellung von elektronischen Bauelementen und Leiterplatten	668	460	379 611	208	-90 464
26.11	Herstellung von elektronischen Bauelementen	656	.	.	.	.
26.11.1	Herstellung von Solarzellen und Solarmodulen	128	.	.	.	.
26.11.9	Herstellung von sonstigen elektronischen Bauelementen	528	384	373 049	144	-80 271
26.12	Herstellung von bestückten Leiterplatten	12	.	.	.	.
26.2	Herstellung von Datenverarbeitungsgeräten und peripheren Geräten	569	419	92 433	150	-5 785
26.3	Herstellung von Geräten und Einrichtungen der Telekommunikationstechnik	416	312	92 958	104	-158 971
26.4	Herstellung von Geräten der Unterhaltungselektronik	157	116	13 752	41	-6 732
26.5	Herstellung von Mess-, Kontroll-, Navigations- u. ä. Instrumenten und Vorrichtungen; Herstellung von Uhren	598	461	193 565	137	-39 247
26.51	Herstellung von Mess-, Kontroll-, Navigations- u. ä. Instrumenten und Vorrichtungen	573	443	192 997	130	-39 086
26.51.1	Herstellung von elektrischen Mess-, Kontroll-, Navigations- u. ä. Instrumenten und Vorrichtungen	549	422	189 015	127	-39 030
26.51.2	Herstellung von nicht elektrischen Mess-, Kontroll-, Navigations- u. ä. Instrumenten und Vorrichtungen	.	.	.	3	-56
26.51.3	Herstellung von Prüfmaschinen	.	.	.	-	-
26.52	Herstellung von Uhren	25	18	568	7	-161
26.6	Herstellung von Bestrahlungs- und Elektrotherapiegeräten und elektromedizinischen Geräten	198	160	72 741	38	-4 630
26.7	Herstellung von optischen und fotografischen Instrumenten und Geräten	137	95	190 656	42	-2 693
26.8	Herstellung von magnetischen und optischen Datenträgern	88	55	2 860	33	-536
27	Herstellung von elektrischen Ausrüstungen	2 332	1 766	1 367 641	566	-224 440
27.1	Herstellung von Elektromotoren, Generatoren, Transformatoren, Elektrizitätsverteilungs- und -schalteinrichtungen	747	574	225 650	173	-44 863
27.11	Herstellung von Elektromotoren, Generatoren und Transformatoren	629	472	164 348	157	-43 728
27.12	Herstellung von Elektrizitätsverteilungs- und -schalteinrichtungen	118	102	61 302	16	-1 135
27.2	Herstellung von Batterien und Akkumulatoren	42	32	25 099	10	-910
27.3	Herstellung von Kabeln und elektrischem Installationsmaterial	315	248	299 937	67	-130 376
27.31	Herstellung von Glasfaserkabeln	.	.	.	.	.
27.32	Herstellung von sonstigen elektronischen und elektrischen Drähten und Kabeln	.	.	.	.	.
27.33	Herstellung von elektrischem Installationsmaterial	185	143	214 651	42	-126 766
27.4	Herstellung von elektrischen Lampen und Leuchten	374	264	200 668	110	-13 792
27.5	Herstellung von Haushaltsgeräten	109	80	408 560	29	-1 837
27.51	Herstellung von elektrischen Haushaltsgeräten	105	.	.	.	.
27.52	Herstellung von nicht elektrischen Haushaltsgeräten	4	.	.	.	.
27.9	Herstellung von sonstigen elektrischen Ausrüstungen und Geräten a. n. g.	745	568	207 727	177	-32 662
28	Maschinenbau	6 176	4 659	2 392 700	1 517	-1 017 420
28.1	Herstellung von nicht wirtschaftszweigspezifischen Maschinen	634	459	492 526	175	-132 924
28.11	Herstellung von Verbrennungsmotoren und Turbinen (ohne Motoren für Luft- und Straßenfahrzeuge)	29	16	4 018	13	-2 514
28.12	Herstellung von hydraulischen und pneumatischen Komponenten und Systemen	68	46	18 649	22	-4 210
28.13	Herstellung von Pumpen und Kompressoren a. n. g.	105	85	109 437	20	-54 091
28.14	Herstellung von Armaturen a. n. g.	209	150	206 747	59	-29 767
28.15	Herstellung von Lagern, Getrieben, Zahnrädern und Antriebsselementen	223	162	153 675	61	-42 342
28.2	Herstellung von sonstigen nicht wirtschaftszweigspezifischen Maschinen	2 222	1 714	670 758	508	-490 037
28.21	Herstellung von Öfen und Brennern	119	80	45 550	39	-3 400
28.21.1	Herstellung von Solarwärmekollektoren	13	6	270	7	-161
28.21.9	Herstellung von sonstigen Öfen und Brennern	106	74	45 280	32	-3 239

\*) ohne Organgesellschaften

**Noch: 4. Gewerbesteuerpflichtige und ihre Besteuerungsgrundlagen 2016\*)  
nach wirtschaftlicher Gliederung**

WZ 2008 Kode	Wirtschaftliche Gliederung	Abgerundeter Gewerbeertrag <sup>1)</sup>	Freibetrag		Steermessbetrag	
		1 000 EUR	Anzahl	1 000 EUR	Anzahl <sup>2)</sup>	1 000 EUR
		6	7	8	9	10
	<b>Noch: Verarbeitendes Gewerbe</b>					
25.9	Herstellung von sonstigen Metallwaren	555 539	1 007	21 993	1 346	20 482
25.91	Herstellung von Fässern, Trommeln, Dosen, Eimern u. ä. Behältern aus Metall	17 269	26	532	26	618
25.92	Herstellung von Verpackungen und Verschlüssen aus Eisen, Stahl und NE-Metall	61 384	36	741	53	2 143
25.93	Herstellung von Drahtwaren, Ketten und Federn	47 081	57	1 204	86	1 766
25.94	Herstellung von Schrauben und Nieten	151 912	200	4 667	307	5 577
25.99	Herstellung von sonstigen Metallwaren a. n. g.	277 893	688	14 849	874	10 377
26	Herstellung von Datenverarbeitungsgeräten, elektronischen und optischen Erzeugnissen	929 350	884	17 264	1 312	37 388
26.1	Herstellung von elektronischen Bauelementen und Leiterplatten	286 074	178	3 499	277	12 799
26.11	Herstellung von elektronischen Bauelementen	285 618	172	3 362	269	12 751
26.11.1	Herstellung von Solarzellen und Solarmodulen	-7 239	15	132	15	55
26.11.9	Herstellung von sonstigen elektronischen Bauelementen	292 857	157	3 230	254	12 697
26.12	Herstellung von bestückten Leiterplatten	456	6	137	8	48
26.2	Herstellung von Datenverarbeitungsgeräten und peripheren Geräten	83 831	180	3 203	238	3 018
26.3	Herstellung von Geräten und Einrichtungen der Telekommunikationstechnik	165 014	118	2 309	201	6 310
26.4	Herstellung von Geräten der Unterhaltungselektronik	7 066	67	1 120	52	436
26.5	Herstellung von Mess-, Kontroll-, Navigations- u. ä. Instrumenten und Vorrichtungen; Herstellung von Uhren	126 007	174	3 622	336	5 566
26.51	Herstellung von Mess-, Kontroll-, Navigations- u. ä. Instrumenten und Vorrichtungen	125 656	162	3 417	332	5 556
26.51.1	Herstellung von elektrischen Mess-, Kontroll-, Navigations- u. ä. Instrumenten und Vorrichtungen	121 767	151	3 167	313	5 426
26.51.2	Herstellung von nicht elektrischen Mess-, Kontroll-, Navigations- u. ä. Instrumenten und Vorrichtungen	.	.	.	.	.
26.51.3	Herstellung von Prüfmaschinen	.	.	.	.	.
26.52	Herstellung von Uhren	351	12	204	4	11
26.6	Herstellung von Bestrahlungs- und Elektrotherapiegeräten und elektromedizinischen Geräten	69 378	92	2 077	125	2 482
26.7	Herstellung von optischen und fotografischen Instrumenten und Geräten	189 276	44	958	62	6 685
26.8	Herstellung von magnetischen und optischen Datenträgern	2 704	31	476	21	91
27	Herstellung von elektrischen Ausrüstungen	1 060 671	801	14 236	1 028	43 723
27.1	Herstellung von Elektromotoren, Generatoren, Transformatoren, Elektrizitätsverteilungs- und -schalteinrichtungen	88 497	284	3 370	208	5 791
27.11	Herstellung von Elektromotoren, Generatoren und Transformatoren	29 140	231	2 479	151	3 705
27.12	Herstellung von Elektrizitätsverteilungs- und -schalteinrichtungen	59 357	53	891	57	2 086
27.2	Herstellung von Batterien und Akkumulatoren	21 043	11	251	21	754
27.3	Herstellung von Kabeln und elektrischem Installationsmaterial	225 707	99	2 203	184	10 230
27.31	Herstellung von Glasfaserkabeln	.	-	-	-	-
27.32	Herstellung von sonstigen elektronischen und elektrischen Drähten und Kabeln	.	44	966	80	3 069
27.33	Herstellung von elektrischem Installationsmaterial	140 372	55	1 236	104	7 161
27.4	Herstellung von elektrischen Lampen und Leuchten	188 906	136	2 706	164	7 089
27.5	Herstellung von Haushaltsgeräten	362 090	44	951	56	12 812
27.51	Herstellung von elektrischen Haushaltsgeräten	359 503	44	951	.	.
27.52	Herstellung von nicht elektrischen Haushaltsgeräten	2 587	-	-	.	.
27.9	Herstellung von sonstigen elektrischen Ausrüstungen und Geräten a. n. g.	174 428	227	4 755	395	7 048
28	Maschinenbau	1 553 517	1 916	41 978	3 389	82 694
28.1	Herstellung von nicht wirtschaftszweigspezifischen Maschinen	353 454	174	3 890	345	16 126
28.11	Herstellung von Verbrennungsmotoren und Turbinen (ohne Motoren für Luft- und Straßenfahrzeuge)	-1 128	5	79	7	45
28.12	Herstellung von hydraulischen und pneumatischen Komponenten und Systemen	13 797	15	328	33	607
28.13	Herstellung von Pumpen und Kompressoren a. n. g.	45 867	35	783	63	3 283
28.14	Herstellung von Armaturen a. n. g.	174 679	54	1 209	120	7 093
28.15	Herstellung von Lagern, Getrieben, Zahnrädern und Antriebsselementen	120 239	65	1 492	122	5 097
28.2	Herstellung von sonstigen nicht wirtschaftszweigspezifischen Maschinen	124 019	754	16 581	1 269	20 465
28.21	Herstellung von Öfen und Brennern	19 779	28	586	52	795
28.21.1	Herstellung von Solarwärmekollektoren	78	4	59	.	.
28.21.9	Herstellung von sonstigen Öfen und Brennern	19 701	24	527	.	.

\*) ohne Organgesellschaften – 1) Anzahl der Fälle = Steuerpflichtige aus Spalte 1 – 2) Anzahl = Fälle mit positivem Steermessbetrag



**Noch: 4. Gewerbesteuerpflichtige und ihre Besteuerungsgrundlagen 2016\*)**  
**nach wirtschaftlicher Gliederung**

WZ 2008 Kode	Wirtschaftliche Gliederung	Steuer- pflichtige	Gewinn		Verlust	
		Anzahl	Anzahl	1 000 EUR	Anzahl	1 000 EUR
		1	2	3	4	5
	<b>Noch: Verarbeitendes Gewerbe</b>					
28.22	Herstellung von Hebezeugen und Fördermitteln	286	225	145 191	61	-7 383
28.23	Herstellung von Büromaschinen (ohne Datenverarbeitungsgeräte und periphere Geräte)	24	21	3 364	3	-29
28.24	Herstellung von handgeführten Werkzeugen mit Motorantrieb	565	450	153 000	115	-13 792
28.25	Herstellung von kälte- und lufttechnischen Erzeugnissen, nicht für den Haushalt	414	340	82 359	74	-18 538
28.29	Herstellung von sonstigen nicht wirtschaftszweigspezifischen Maschinen a. n. g.	814	598	241 294	216	-446 896
28.3	Herstellung von land- und forstwirtschaftlichen Maschinen	118	.	.	.	.
28.4	Herstellung von Werkzeugmaschinen	446	.	.	.	.
28.41	Herstellung von Werkzeugmaschinen für die Metallbearbeitung	242	.	.	.	.
28.49	Herstellung von sonstigen Werkzeugmaschinen	204	143	47 611	61	-8 252
28.9	Herstellung von Maschinen für sonstige bestimmte Wirtschaftszweige	2 756	2 057	1 026 662	699	-302 116
28.91	Herstellung von Maschinen für die Metallherzeugung, von Walzwerk-einrichtungen und Gießmaschinen	172	125	38 428	47	-17 276
28.92	Herstellung von Bergwerks-, Bau- und Baustoffmaschinen	144	102	96 592	42	-23 448
28.92.1	Herstellung von Bergwerksmaschinen	5	5	5 392	-	-
28.92.2	Herstellung von Bau- und Baustoffmaschinen	139	97	91 200	42	-23 448
28.93	Herstellung von Maschinen für die Nahrungs- und Genussmittel-herzeugung und die Tabakverarbeitung	209	151	80 507	58	-19 050
28.94	Herstellung von Maschinen für die Textil- und Bekleidungsherstellung und die Lederverarbeitung	104	.	.	.	.
28.95	Herstellung von Maschinen für die Papierherzeugung und -verarbeitung	33	.	.	.	.
28.96	Herstellung von Maschinen für die Verarbeitung von Kunststoffen und Kautschuk	52	41	20 577	11	-8 393
28.99	Herstellung von Maschinen für sonstige bestimmte Wirtschafts-zweige a. n. g.	2 042	1 538	693 305	504	-169 718
29	Herstellung von Kraftwagen und Kraftwagenteilen	940	700	706 512	240	-469 468
29.1	Herstellung von Kraftwagen und Kraftwagenmotoren	39	.	.	.	.
29.10.1	Herstellung von Personenkraftwagen und Personenkraftwagenmotoren	28	.	.	.	.
29.10.2	Herstellung von Nutzkraftwagen und Nutzkraftwagenmotoren	11	.	.	.	.
29.2	Herstellung von Karosserien, Aufbauten und Anhängern	442	.	.	.	.
29.3	Herstellung von Teilen und Zubehör für Kraftwagen	459	321	544 026	138	-355 251
29.31	Herstellung elektrischer und elektronischer Ausrüstungsgegenstände für Kraftwagen	70	52	76 467	18	-568
29.32	Herstellung von sonstigen Teilen und sonstigem Zubehör für Kraftwagen	389	269	467 558	120	-354 683
30	Sonstiger Fahrzeugbau	325	231	54 612	94	-8 951
30.1	Schiff- und Bootsbau	94	65	6 476	29	-2 535
30.11	Schiffbau (ohne Boots- und Yachtbau)	34	20	2 853	14	-1 025
30.12	Boots- und Yachtbau	60	45	3 624	15	-1 510
30.2	Schienenfahrzeugbau	23	19	8 443	4	-886
30.20.1	Herstellung von Lokomotiven und anderen Schienenfahrzeugen	12	.	.	.	.
30.20.2	Herstellung von Eisenbahninfrastruktur	11	.	.	.	.
30.3	Luft- und Raumfahrzeugbau	44	31	14 012	13	-1 090
30.4	Herstellung von militärischen Kampffahrzeugen	-	-	-	-	-
30.9	Herstellung von Fahrzeugen a. n. g.	164	116	25 681	48	-4 441
30.91	Herstellung von Krafträdern	16	10	5 197	6	-175
30.92	Herstellung von Fahrrädern sowie von Behindertenfahrzeugen	70	47	12 815	23	-3 627
30.99	Herstellung von sonstigen Fahrzeugen a. n. g.	78	59	7 670	19	-639
31	Herstellung von Möbeln	3 146	2 615	624 176	531	-95 334
31.01	Herstellung von Büro- und Ladenmöbeln	169	127	46 405	42	-3 136
31.02	Herstellung von Küchenmöbeln	161	132	316 788	29	-8 041
31.03	Herstellung von Matratzen	33	19	7 738	14	-8 097
31.09	Herstellung von sonstigen Möbeln	2 783	2 337	253 244	446	-76 059
31.09.1	Herstellung von Polstermöbeln	205	175	47 366	30	-2 362
31.09.9	Herstellung von sonstigen Möbeln a. n. g.	2 578	2 162	205 878	416	-73 697
32	Herstellung von sonstigen Waren	5 532	4 338	543 820	1 194	-85 774
32.1	Herstellung von Münzen, Schmuck und ähnlichen Erzeugnissen	1 014	796	36 147	218	-3 109
32.11	Herstellung von Münzen	8	.	.	.	.
32.12	Herstellung von Schmuck, Gold- und Silberschmiedewaren (ohne Fantasieschmuck)	778	645	34 810	133	-2 733
32.13	Herstellung von Fantasieschmuck	228	.	.	.	.
32.2	Herstellung von Musikinstrumenten	189	155	10 429	34	-432
32.3	Herstellung von Sportgeräten	120	77	7 888	43	-18 738
32.4	Herstellung von Spielwaren	165	106	8 511	59	-3 173
32.5	Herstellung von medizinischen und zahnmedizinischen Apparaten und Materialien	2 997	2 466	373 073	531	-36 858
32.50.1	Herstellung von medizintechnischen Apparaten und Materialien a. n. g.	649	474	167 626	175	-29 463
32.50.2	Herstellung von orthopädischen Erzeugnissen	394	349	70 863	45	-1 481
32.50.3	Zahntechnische Laboratorien	1 954	1 643	134 585	311	-5 915

\*) ohne Organgesellschaften

**Noch: 4. Gewerbesteuerpflichtige und ihre Besteuerungsgrundlagen 2016\*)  
nach wirtschaftlicher Gliederung**

WZ 2008 Kode	Wirtschaftliche Gliederung	Abgerundeter Gewerbeertrag <sup>1)</sup>	Freibetrag		Steuermessbetrag	
		1 000 EUR	Anzahl	1 000 EUR	Anzahl <sup>2)</sup>	1 000 EUR
		6	7	8	9	10
	<b>Noch: Verarbeitendes Gewerbe</b>					
28.22	Herstellung von Hebezeugen und Fördermitteln	139 065	83	1 867	185	5 055
28.23	Herstellung von Büromaschinen (ohne Datenverarbeitungsgeräte und periphere Geräte)	2 478	8	156	16	82
28.24	Herstellung von handgeführten Werkzeugen mit Motorantrieb	125 351	235	5 259	328	4 696
28.25	Herstellung von kälte- und lufttechnischen Erzeugnissen, nicht für den Haushalt	45 991	163	3 531	264	2 105
28.29	Herstellung von sonstigen nicht wirtschaftszweigspezifischen Maschinen a. n. g.	-208 645	237	5 182	424	7 733
28.3	Herstellung von land- und forstwirtschaftlichen Maschinen	224 250	56	1 209	68	7 957
28.4	Herstellung von Werkzeugmaschinen	62 233	160	3 509	249	2 625
28.41	Herstellung von Werkzeugmaschinen für die Metallbearbeitung	36 701	98	2 133	138	1 501
28.49	Herstellung von sonstigen Werkzeugmaschinen	25 532	62	1 377	111	1 125
28.9	Herstellung von Maschinen für sonstige bestimmte Wirtschaftszweige	789 561	772	16 788	1 458	35 521
28.91	Herstellung von Maschinen für die Metallherzeugung, von Walzwerk-einrichtungen und Gießmaschinen	20 094	42	1 026	91	1 260
28.92	Herstellung von Bergwerks-, Bau- und Baustoffmaschinen	133 810	33	645	66	5 394
28.92.1	Herstellung von Bergwerksmaschinen	.	-	-	.	.
28.92.2	Herstellung von Bau- und Baustoffmaschinen	.	33	645	.	.
28.93	Herstellung von Maschinen für die Nahrungs- und Genussmittel-herzeugung und die Tabakverarbeitung	57 100	59	1 330	111	2 618
28.94	Herstellung von Maschinen für die Textil- und Bekleidungsherstellung und die Lederverarbeitung	53 446	35	719	47	2 956
28.95	Herstellung von Maschinen für die Papierherzeugung und -verarbeitung	1 470	10	243	17	279
28.96	Herstellung von Maschinen für die Verarbeitung von Kunststoffen und Kautschuk	11 572	16	382	34	662
28.99	Herstellung von Maschinen für sonstige bestimmte Wirtschafts-zweige a. n. g.	512 069	577	12 443	1 092	22 353
29	Herstellung von Kraftwagen und Kraftwagenteilen	583 432	400	8 376	480	28 410
29.1	Herstellung von Kraftwagen und Kraftwagenmotoren	-47 749	5	110	9	861
29.10.1	Herstellung von Personenkraftwagen und Personenkraftwagenmotoren	-66 795	.	.	.	.
29.10.2	Herstellung von Nutzkraftwagen und Nutzkraftwagenmotoren	19 046	.	.	.	.
29.2	Herstellung von Karosserien, Aufbauten und Anhängern	106 880	243	5 145	255	3 795
29.3	Herstellung von Teilen und Zubehör für Kraftwagen	524 301	152	3 121	216	23 754
29.31	Herstellung elektrischer und elektronischer Ausrüstungsgegenstände für Kraftwagen	79 163	30	639	37	2 768
29.32	Herstellung von sonstigen Teilen und sonstigem Zubehör für Kraftwagen	445 138	122	2 481	179	20 986
30	Sonstiger Fahrzeugbau	43 979	95	1 924	135	1 767
30.1	Schiff- und Bootsbau	3 443	33	605	31	189
30.11	Schiffbau (ohne Boots- und Yachtbau)	1 735	4	61	12	95
30.12	Boots- und Yachtbau	1 708	29	545	19	94
30.2	Schienenfahrzeugbau	6 018	5	123	14	226
30.20.1	Herstellung von Lokomotiven und anderen Schienenfahrzeugen	4 297	.	.	8	148
30.20.2	Herstellung von Eisenbahninfrastruktur	1 721	.	.	6	79
30.3	Luft- und Raumfahrzeugbau	12 953	7	126	21	486
30.4	Herstellung von militärischen Kampffahrzeugen	-	-	-	-	-
30.9	Herstellung von Fahrzeugen a. n. g.	21 565	50	1 070	69	866
30.91	Herstellung von Krafträdern	4 877	3	66	5	175
30.92	Herstellung von Fahrrädern sowie von Behindertenfahrzeugen	10 070	22	454	27	457
30.99	Herstellung von sonstigen Fahrzeugen a. n. g.	6 619	25	551	37	235
31	Herstellung von Möbeln	505 977	1 997	41 024	1 585	19 615
31.01	Herstellung von Büro- und Ladenmöbeln	44 868	70	1 486	84	1 621
31.02	Herstellung von Küchenmöbeln	309 295	90	2 003	87	10 995
31.03	Herstellung von Matratzen	3 258	10	245	18	271
31.09	Herstellung von sonstigen Möbeln	148 557	1 827	37 290	1 396	6 728
31.09.1	Herstellung von Polstermöbeln	33 156	110	2 126	103	1 166
31.09.9	Herstellung von sonstigen Möbeln a. n. g.	115 400	1 717	35 163	1 293	5 562
32	Herstellung von sonstigen Waren	422 414	2 730	54 420	2 780	15 843
32.1	Herstellung von Münzen, Schmuck und ähnlichen Erzeugnissen	30 422	623	10 143	319	836
32.11	Herstellung von Münzen	197	3	57	5	8
32.12	Herstellung von Schmuck, Gold- und Silberschmiedewaren (ohne Fantasieschmuck)	29 564	527	9 357	303	821
32.13	Herstellung von Fantasieschmuck	661	93	729	11	8
32.2	Herstellung von Musikinstrumenten	9 811	137	2 794	93	261
32.3	Herstellung von Sportgeräten	-11 267	32	641	39	246
32.4	Herstellung von Spielwaren	3 585	65	874	33	201
32.5	Herstellung von medizinischen und zahnmedizinischen Apparaten und Materialien	323 097	1 485	33 401	1 932	11 379
32.50.1	Herstellung von medizintechnischen Apparaten und Materialien a. n. g.	130 281	218	4 700	339	5 376
32.50.2	Herstellung von orthopädischen Erzeugnissen	69 375	266	6 080	292	2 267
32.50.3	Zahntechnische Laboratorien	123 441	1 001	22 620	1 301	3 735

\*) ohne Organgesellschaften – 1) Anzahl der Fälle = Steuerpflichtige aus Spalte 1 – 2) Anzahl = Fälle mit positivem Steuermessbetrag

**Noch: 4. Gewerbesteuerpflichtige und ihre Besteuerungsgrundlagen 2016\*)**  
**nach wirtschaftlicher Gliederung**

WZ 2008 Kode	Wirtschaftliche Gliederung	Steuer- pflichtige	Gewinn		Verlust	
		Anzahl	Anzahl	1 000 EUR	Anzahl	1 000 EUR
		1	2	3	4	5
	<b>Noch: Verarbeitendes Gewerbe</b>					
32.9	Herstellung von Erzeugnissen a. n. g.	1 047	738	107 771	309	-23 463
32.91	Herstellung von Besen und Bürsten	29	22	5 200	7	-547
32.99	Herstellung von sonstigen Erzeugnissen a. n. g.	1 018	716	102 571	302	-22 917
33	Reparatur und Installation von Maschinen und Ausrüstungen	2 812	2 364	169 885	448	-24 190
33.1	Reparatur von Metallerzeugnissen, Maschinen und Ausrüstungen	1 718	1 432	83 421	286	-8 185
33.11	Reparatur von Metallerzeugnissen	73	.	.	.	.
33.12	Reparatur von Maschinen	670	557	41 212	113	-2 510
33.13	Reparatur von elektronischen und optischen Geräten	76	62	2 580	14	-102
33.14	Reparatur von elektrischen Ausrüstungen	74	61	2 651	13	-201
33.15	Reparatur und Instandhaltung von Schiffen, Booten und Yachten	32	26	751	6	-72
33.16	Reparatur und Instandhaltung von Luft- und Raumfahrzeugen	14	.	.	.	.
33.17	Reparatur und Instandhaltung von Fahrzeugen a. n. g.	723	606	29 322	117	-1 560
33.19	Reparatur von sonstigen Ausrüstungen	56	46	2 483	10	-67
33.2	Installation von Maschinen und Ausrüstungen a. n. g.	1 094	932	86 464	162	-16 005
<b>D/35</b>	<b>Energieversorgung</b>	<b>45 880</b>	<b>36 199</b>	<b>1 380 009</b>	<b>9 681</b>	<b>-1 549 482</b>
35.1	Elektrizitätsversorgung	44 930	35 614	1 126 235	9 316	-1 070 207
35.11	Elektrizitätserzeugung	44 085	35 018	698 827	9 067	-1 027 792
35.11.1	Elektrizitätserzeugung ohne Verteilung	4 530	3 271	38 342	1 259	-17 195
35.11.2	Elektrizitätserzeugung mit Fremdbezug zur Verteilung	9 698	7 666	157 011	2 032	-469 051
35.11.3	Elektrizitätserzeugung ohne Fremdbezug zur Verteilung	29 857	24 081	503 474	5 776	-541 546
35.12	Elektrizitätsübertragung	116	92	200 326	24	-495
35.13	Elektrizitätsverteilung	423	314	169 854	109	-22 653
35.14	Elektrizitätshandel	306	190	57 227	116	-19 267
35.2	Gasversorgung	524	423	228 656	101	-472 977
35.21	Gaserzeugung	462	.	.	.	.
35.21.1	Gaserzeugung ohne Verteilung	4	4	311	-	-
35.21.2	Gaserzeugung mit Fremdbezug zur Verteilung	189	.	.	.	.
35.21.3	Gaserzeugung ohne Fremdbezug zur Verteilung	269	219	25 482	50	-25 431
35.22	Gasverteilung durch Rohrleitungen	45	.	.	.	.
35.23	Gashandel durch Rohrleitungen	17	.	.	.	.
35.3	Wärme- und Kälteversorgung	426	162	25 117	264	-6 299
<b>E</b>	<b>Wasserversorgung; Abwasser- und Abfallentsorgung und Beseitigung von Umweltverschmutzungen</b>	<b>2 045</b>	<b>1 593</b>	<b>816 420</b>	<b>452</b>	<b>-87 132</b>
36	Wasserversorgung	255	194	74 634	61	-4 375
36.00.1	Wassergewinnung mit Fremdbezug zur Verteilung	14	8	2 634	6	-274
36.00.2	Wassergewinnung ohne Fremdbezug zur Verteilung	221	177	68 010	44	-3 587
36.00.3	Wasserverteilung ohne Gewinnung	20	9	3 990	11	-515
37	Abwasserentsorgung	121	.	.	.	.
37.00.1	Betrieb der Sammelkanalisation	62	46	7 580	16	-326
37.00.2	Betrieb von Kläranlagen	59	.	.	.	.
38	Sammlung, Behandlung und Beseitigung von Abfällen; Rückgewinnung	1 469	1 150	689 148	319	-66 894
38.1	Sammlung von Abfällen	542	437	267 215	105	-26 438
38.11	Sammlung nicht gefährlicher Abfälle	.	.	.	.	.
38.12	Sammlung gefährlicher Abfälle	.	.	.	.	.
38.2	Abfallbehandlung und -beseitigung	455	357	304 626	98	-23 113
38.21	Behandlung und Beseitigung nicht gefährlicher Abfälle	443	.	.	.	.
38.22	Behandlung und Beseitigung gefährlicher Abfälle	12	.	.	.	.
38.3	Rückgewinnung	472	356	117 307	116	-17 343
38.31	Zerlegen von Schiffs- und Fahrzeugwracks und anderen Altwaren	80	65	6 335	15	-1 238
38.32	Rückgewinnung sortierter Werkstoffe	392	291	110 972	101	-16 105
39	Beseitigung von Umweltverschmutzungen und sonstige Entsorgung	200	.	.	.	.
<b>F</b>	<b>Baugewerbe</b>	<b>80 054</b>	<b>69 836</b>	<b>4 830 035</b>	<b>10 218</b>	<b>-427 305</b>
41	Hochbau	6 885	4 986	884 710	1 899	-162 749
41.1	Erschließung von Grundstücken; Bauträger	1 928	1 042	366 602	886	-66 551
41.10.1	Erschließung von unbebauten Grundstücken	317	154	78 351	163	-12 020
41.10.2	Bauträger für Nichtwohngebäude	224	127	53 554	97	-18 419
41.10.3	Bauträger für Wohngebäude	1 387	761	234 697	626	-36 112
41.2	Bau von Gebäuden	4 957	3 944	518 109	1 013	-96 197
41.20.1	Bau von Gebäuden (ohne Fertigteilbau)	4 748	3 760	508 373	988	-95 704
41.20.2	Errichtung von Fertigteilbauten	209	184	9 735	25	-494

\*) ohne Organgesellschaften

**Noch: 4. Gewerbesteuerpflichtige und ihre Besteuerungsgrundlagen 2016\*)**  
**nach wirtschaftlicher Gliederung**

WZ 2008 Kode	Wirtschaftliche Gliederung	Abgerundeter Gewerbeertrag <sup>1)</sup>	Freibetrag		Steuermessbetrag	
		1 000 EUR	Anzahl	1 000 EUR	Anzahl <sup>2)</sup>	1 000 EUR
		6	7	8	9	10
	<b>Noch: Verarbeitendes Gewerbe</b>					
32.9	Herstellung von Erzeugnissen a. n. g.	66 767	388	6 568	364	2 920
32.91	Herstellung von Besen und Bürsten	4 633	13	289	18	172
32.99	Herstellung von sonstigen Erzeugnissen a. n. g.	62 133	375	6 279	346	2 748
33	Reparatur und Installation von Maschinen und Ausrüstungen	138 655	1 635	32 321	1 478	4 504
33.1	Reparatur von Metallerzeugnissen, Maschinen und Ausrüstungen	70 456	1 077	20 910	854	2 005
33.11	Reparatur von Metallerzeugnissen	2 153	46	873	41	69
33.12	Reparatur von Maschinen	36 906	416	8 522	368	1 071
33.13	Reparatur von elektronischen und optischen Geräten	2 379	44	767	32	60
33.14	Reparatur von elektrischen Ausrüstungen	2 365	38	764	40	63
33.15	Reparatur und Instandhaltung von Schiffen, Booten und Yachten	540	16	263	10	12
33.16	Reparatur und Instandhaltung von Luft- und Raumfahrzeugen	-1 425	4	71	7	47
33.17	Reparatur und Instandhaltung von Fahrzeugen a. n. g.	25 164	480	9 018	331	619
33.19	Reparatur von sonstigen Ausrüstungen	2 374	33	634	25	63
33.2	Installation von Maschinen und Ausrüstungen a. n. g.	68 199	558	11 411	624	2 499
<b>D/35</b>	<b>Energieversorgung</b>	<b>500 765</b>	<b>22 973</b>	<b>167 967</b>	<b>3 405</b>	<b>57 929</b>
35.1	Elektrizitätsversorgung	355 549	22 633	161 011	3 032	46 931
35.11	Elektrizitätserzeugung	-111 985	22 325	157 668	2 855	29 035
35.11.1	Elektrizitätserzeugung ohne Verteilung	6 783	2 009	12 783	219	402
35.11.2	Elektrizitätserzeugung mit Fremdbezug zur Verteilung	-602 226	4 769	33 066	614	11 084
35.11.3	Elektrizitätserzeugung ohne Fremdbezug zur Verteilung	483 458	15 547	111 819	2 022	17 549
35.12	Elektrizitätsübertragung	204 514	62	582	12	7 155
35.13	Elektrizitätsverteilung	188 430	151	1 440	94	7 544
35.14	Elektrizitätshandel	74 590	95	1 321	71	3 196
35.2	Gasversorgung	126 526	272	6 139	311	10 155
35.21	Gaserzeugung	-79 390	262	5 935	266	2 645
35.21.1	Gaserzeugung ohne Verteilung	176	3	67	.	.
35.21.2	Gaserzeugung mit Fremdbezug zur Verteilung	-77 949	103	2 372	114	1 972
35.21.3	Gaserzeugung ohne Fremdbezug zur Verteilung	-1 617	156	3 495	.	.
35.22	Gasverteilung durch Rohrleitungen	145 857	.	.	34	5 359
35.23	Gashandel durch Rohrleitungen	60 059	.	.	11	2 150
35.3	Wärme- und Kälteversorgung	18 689	68	817	62	844
<b>E</b>	<b>Wasserversorgung; Abwasser- und Abfallentsorgung und Beseitigung von Umweltverschmutzungen</b>	<b>754 008</b>	<b>737</b>	<b>13 115</b>	<b>1 134</b>	<b>28 966</b>
36	Wasserversorgung	94 705	91	534	137	3 436
36.00.1	Wassergewinnung mit Fremdbezug zur Verteilung	2 944	3	35	7	111
36.00.2	Wassergewinnung ohne Fremdbezug zur Verteilung	90 067	83	470	125	3 249
36.00.3	Wasserverteilung ohne Gewinnung	1 693	5	30	5	76
37	Abwasserentsorgung	24 436	48	1 040	75	889
37.00.1	Betrieb der Sammelkanalisation	7 627	30	696	40	254
37.00.2	Betrieb von Kläranlagen	16 809	18	344	35	635
38	Sammlung, Behandlung und Beseitigung von Abfällen; Rückgewinnung	612 091	536	10 239	813	23 830
38.1	Sammlung von Abfällen	199 907	195	3 670	314	8 324
38.11	Sammlung nicht gefährlicher Abfälle	198 261	.	.	310	8 268
38.12	Sammlung gefährlicher Abfälle	1 646	.	.	4	56
38.2	Abfallbehandlung und -beseitigung	314 576	167	3 296	262	11 647
38.21	Behandlung und Beseitigung nicht gefährlicher Abfälle	268 795	167	3 296	.	.
38.22	Behandlung und Beseitigung gefährlicher Abfälle	45 781	-	-	.	.
38.3	Rückgewinnung	97 608	174	3 273	237	3 859
38.31	Zerlegen von Schiffs- und Fahrzeugwracks und anderen Altwaren	3 333	43	766	31	131
38.32	Rückgewinnung sortierter Werkstoffe	94 275	131	2 508	206	3 728
39	Beseitigung von Umweltverschmutzungen und sonstige Entsorgung	22 777	62	1 303	109	811
<b>F</b>	<b>Baugewerbe</b>	<b>4 011 198</b>	<b>53 603</b>	<b>1 099 676</b>	<b>44 109</b>	<b>117 876</b>
41	Hochbau	555 740	2 318	49 339	3 152	24 699
41.1	Erschließung von Grundstücken; Bauträger	213 417	266	5 422	558	9 684
41.10.1	Erschließung von unbebauten Grundstücken	41 786	33	637	77	1 842
41.10.2	Bauträger für Nichtwohngebäude	33 410	38	787	78	1 760
41.10.3	Bauträger für Wohngebäude	138 220	195	3 998	403	6 082
41.2	Bau von Gebäuden	342 323	2 052	43 917	2 594	15 016
41.20.1	Bau von Gebäuden (ohne Fertigteilbau)	333 142	1 905	40 931	2 464	14 784
41.20.2	Errichtung von Fertigteilbauten	9 181	147	2 987	130	232

\*) ohne Organgesellschaften – 1) Anzahl der Fälle = Steuerpflichtige aus Spalte 1 – 2) Anzahl = Fälle mit positivem Steuermessbetrag

**Noch: 4. Gewerbesteuerpflichtige und ihre Besteuerungsgrundlagen 2016\*)  
nach wirtschaftlicher Gliederung**

WZ 2008 Kode	Wirtschaftliche Gliederung	Steuer- pflichtige	Gewinn		Verlust	
		Anzahl	Anzahl	1 000 EUR	Anzahl	1 000 EUR
		1	2	3	4	5
	<b>Noch: Baugewerbe</b>					
42	Tiefbau	1 396	1 138	258 027	258	-23 656
42.1	Bau von Straßen und Bahnverkehrsstrecken	853	714	208 042	139	-11 572
42.11	Bau von Straßen	783	659	204 111	124	-8 070
42.12	Bau von Bahnverkehrsstrecken	56	46	3 483	10	-3 179
42.13	Brücken- und Tunnelbau	14	9	449	5	-322
42.2	Leitungstiefbau und Kläranlagenbau	282	225	31 457	57	-10 346
42.21	Rohrleitungstiefbau, Brunnenbau und Kläranlagenbau	192	152	24 484	40	-899
						-9
42.22	Kabelnetzleitungstiefbau	90	73	6 973	17	447
42.9	Sonstiger Tiefbau	261	199	18 528	62	-1 738
42.91	Wasserbau	55	44	5 383	11	- 891
42.99	Sonstiger Tiefbau a. n. g.	206	155	13 144	51	- 846
43	Vorbereitende Baustellenarbeiten, Bauinstallation und sonstiges Ausbaugewerbe	71 773	63 712	3 687 298	8 061	-240 900
43.1	Abbrucharbeiten und vorbereitende Baustellenarbeiten	1 658	1 431	128 941	227	-6 326
43.11	Abbrucharbeiten	884	780	57 289	104	-3 147
43.12	Vorbereitende Baustellenarbeiten	731	618	69 151	113	-2 773
43.13	Test- und Suchbohrung	43	33	2 500	10	-406
43.2	Bauinstallation	28 710	25 526	1 632 149	3 184	-100 588
43.21	Elektroinstallation	6 459	5 545	452 474	914	-29 325
43.22	Gas-, Wasser-, Heizungs- sowie Lüftungs- und Klimainstallation	9 464	8 261	652 126	1 203	-47 104
43.29	Sonstige Bauinstallation	12 787	11 720	527 549	1 067	-24 159
43.29.1	Dämmung gegen Kälte, Wärme, Schall und Erschütterung	9 018	8 394	326 703	624	-11 649
43.29.9	Sonstige Bauinstallation a. n. g.	3 769	3 326	200 846	443	-12 510
43.3	Sonstiger Ausbau	27 439	24 716	1 188 660	2 723	-56 329
43.31	Anbringen von Stuckaturen, Gipserei und Verputzerei	1 733	1 522	69 570	211	-2 796
43.32	Bautischlerei und -schlosserei	4 744	4 140	248 930	604	-18 124
43.33	Fußboden-, Fliesen- und Plattenlegerei, Tapeziererei	9 847	9 060	368 862	787	-12 197
43.34	Malerei und Glaserei	7 753	6 945	358 496	808	-16 775
43.34.1	Maler- und Lackierergewerbe	7 206	6 505	328 982	701	-14 074
43.34.2	Glasergerber	547	440	29 515	107	-2 701
43.39	Sonstiger Ausbau a. n. g.	3 362	3 049	142 802	313	-6 436
43.9	Sonstige spezialisierte Bautätigkeiten	13 966	12 039	737 548	1 927	-77 657
43.91	Dachdeckerei und Zimmerei	6 153	5 223	302 149	930	-25 289
43.91.1	Dachdeckerei und Bauspenglerei	4 294	3 598	214 323	696	-20 453
43.91.2	Zimmerei und Ingenieurholzbau	1 859	1 625	87 826	234	-4 837
43.99	Sonstige spezialisierte Bautätigkeiten a. n. g.	7 813	6 816	435 399	997	-52 368
43.99.1	Gerüstbau	693	601	68 600	92	-2 570
43.99.2	Schornstein-, Feuerungs- und Industrieofenbau	262	205	21 876	57	-11 771
43.99.9	Baugewerbe a. n. g.	6 858	6 010	344 924	848	-38 028
<b>G</b>	<b>Handel; Instandhaltung und Reparatur von Kraftfahrzeugen</b>	<b>173 824</b>	<b>133 900</b>	<b>16 507 754</b>	<b>39 924</b>	<b>-2 337 900</b>
45	Handel mit Kraftfahrzeugen; Instandhaltung und Reparatur von Kraftfahrzeugen	24 887	19 771	1 816 629	5 116	-152 460
45.1	Handel mit Kraftwagen	11 674	9 048	1 034 122	2 626	-90 259
45.11	Handel mit Kraftwagen mit einem Gesamtgewicht von 3,5 t oder weniger	10 961	8 533	996 651	2 428	-84 781
45.19	Handel mit Kraftwagen mit einem Gesamtgewicht von mehr als 3,5 t	713	515	37 471	198	-5 478
45.2	Instandhaltung und Reparatur von Kraftwagen	7 114	6 027	371 779	1 087	-21 050
45.20.1	Lackieren von Kraftwagen	1 047	849	62 264	198	-3 872
45.20.2	Autowaschanlagen	590	489	47 163	101	-5 200
45.20.3	Instandhaltung und Reparatur von Kraftwagen mit einem Gesamt- gewicht von 3,5 t oder weniger (ohne Lackierung und Autowäsche)	5 251	4 504	252 868	747	-11 058
45.20.4	Instandhaltung und Reparatur von Kraftwagen mit einem Gesamt- gewicht von mehr als 3,5 t (ohne Lackierung und Autowäsche)	226	185	9 484	41	-919
45.3	Handel mit Kraftwagenteilen und -zubehör	5 167	3 969	366 466	1 198	-33 303
45.31	Großhandel mit Kraftwagenteilen und -zubehör	1 049	812	204 933	237	-13 472
45.32	Einzelhandel mit Kraftwagenteilen und -zubehör	4 118	3 157	161 533	961	-19 830
45.4	Handel mit Krafträdern, Kraftradteilen und -zubehör; Instandhaltung und Reparatur von Krafträdern	932	727	44 262	205	-7 848
46	Großhandel (ohne Handel mit Kraftfahrzeugen)	47 298	35 453	8 265 036	11 845	-1 378 540
46.1	Handelsvermittlung	18 145	13 916	650 823	4 229	-75 265
46.11	Handelsvermittlung von landwirtschaftlichen Grundstoffen, lebenden Tieren, textilen Rohstoffen und Halbwaren	263	201	8 733	62	-1 043
46.12	Handelsvermittlung von Brennstoffen, Erzen, Metallen und technischen Chemikalien	379	292	20 815	87	-7 145
46.13	Handelsvermittlung von Holz, Baustoffen und Anstrichmitteln	1 191	955	43 992	236	-2 584
46.13.1	Handelsvermittlung von Rohholz, Holzhalbwaren und Bauelementen aus Holz	200	160	5 463	40	-688
46.13.2	Handelsvermittlung von Baustoffen und Anstrichmitteln	991	795	38 529	196	-1 896

\*) ohne Organgesellschaften



**Noch: 4. Gewerbesteuerpflichtige und ihre Besteuerungsgrundlagen 2016\*)  
nach wirtschaftlicher Gliederung**

WZ 2008 Kode	Wirtschaftliche Gliederung	Abgerundeter Gewerbeertrag <sup>1)</sup>	Freibetrag		Steermessbetrag	
		1 000 EUR	Anzahl	1 000 EUR	Anzahl <sup>2)</sup>	1 000 EUR
		6	7	8	9	10
	<b>Noch: Baugewerbe</b>					
42	Tiefbau	177 073	589	12 900	812	6 500
42.1	Bau von Straßen und Bahnverkehrsstrecken	144 485	375	8 369	514	5 121
42.11	Bau von Straßen	143 585	354	7 938	478	5 027
42.12	Bau von Bahnverkehrsstrecken	1 012	.	.	32	88
42.13	Brücken- und Tunnelbau	-112	.	.	4	7
42.2	Leitungstiefbau und Kläranlagenbau	19 157	130	2 717	155	911
42.21	Rohrleitungstiefbau, Brunnenbau und Kläranlagenbau	22 335	78	1 614	104	756
42.22	Kabelnetzleitungstiefbau	-3 178	52	1 104	51	154
42.9	Sonstiger Tiefbau	13 431	84	1 814	143	467
42.91	Wasserbau	3 583	20	468	35	140
42.99	Sonstiger Tiefbau a. n. g.	9 848	64	1 347	108	327
43	Vorbereitende Baustellenarbeiten, Bauinstallation und sonstiges Ausbaugewerbe	3 278 385	50 696	1 037 437	40 145	86 677
43.1	Abbrucharbeiten und vorbereitende Baustellenarbeiten	107 772	966	19 316	902	3 331
43.11	Abbrucharbeiten	51 599	501	9 492	460	1 586
43.12	Vorbereitende Baustellenarbeiten	54 294	443	9 333	417	1 682
43.13	Test- und Suchbohrung	1 879	22	491	25	63
43.2	Bauinstallation	1 466 731	19 769	401 576	16 216	40 754
43.21	Elektroinstallation	405 622	3 992	85 550	3 865	12 224
43.22	Gas-, Wasser-, Heizungs- sowie Lüftungs- und Klimainstallation	577 530	5 661	124 151	6 137	17 477
43.29	Sonstige Bauinstallation	483 579	10 116	191 876	6 214	11 053
43.29.1	Dämmung gegen Kälte, Wärme, Schall und Erschütterung	301 157	7 436	136 933	4 086	6 180
43.29.9	Sonstige Bauinstallation a. n. g.	182 422	2 680	54 943	2 128	4 873
43.3	Sonstiger Ausbau	1 092 781	21 138	435 603	15 440	24 970
43.31	Anbringen von Stuckaturen, Gipserei und Verputzerei	63 341	1 216	25 365	973	1 427
43.32	Bautischlerei und -schlosserei	220 162	3 375	70 248	2 618	5 875
43.33	Fußboden-, Fliesen- und Plattenlegerei, Tapeziererei	345 647	8 038	161 865	5 387	6 867
43.34	Malerei und Glaserei	332 495	5 938	126 477	4 701	7 795
43.34.1	Maler- und Lackierergewerbe	307 552	5 607	119 200	4 381	7 082
43.34.2	Glasergerberbe	24 943	331	7 278	320	712
43.39	Sonstiger Ausbau a. n. g.	131 136	2 571	51 647	1 761	3 007
43.9	Sonstige spezialisierte Bautätigkeiten	611 102	8 823	180 942	7 587	17 622
43.91	Dachdeckerei und Zimmerei	252 685	3 682	77 914	3 467	7 017
43.91.1	Dachdeckerei und Bauspenglerei	174 796	2 445	52 589	2 472	5 008
43.91.2	Zimmerei und Ingenieurholzbau	77 889	1 237	25 325	995	2 009
43.99	Sonstige spezialisierte Bautätigkeiten a. n. g.	358 417	5 141	103 029	4 120	10 605
43.99.1	Gerüstbau	63 803	326	7 001	434	2 077
43.99.2	Schornstein-, Feuerungs- und Industrieofenbau	9 584	123	2 494	121	621
43.99.9	Baugewerbe a. n. g.	285 029	4 692	93 534	3 565	7 907
<b>G</b>	<b>Handel; Instandhaltung und Reparatur von Kraftfahrzeugen</b>	<b>14 499 699</b>	<b>92 723</b>	<b>1 697 995</b>	<b>69 979</b>	<b>517 438</b>
45	Handel mit Kraftfahrzeugen; Instandhaltung und Reparatur von Kraftfahrzeugen	1 562 041	14 044	264 927	10 911	50 471
45.1	Handel mit Kraftwagen	853 252	6 139	112 946	4 699	28 999
45.11	Handel mit Kraftwagen mit einem Gesamtgewicht von 3,5 t oder weniger	824 764	5 796	106 722	4 440	28 017
45.19	Handel mit Kraftwagen mit einem Gesamtgewicht von mehr als 3,5 t	28 488	343	6 223	259	982
45.2	Instandhaltung und Reparatur von Kraftwagen	360 025	4 703	94 761	3 802	9 906
45.20.1	Lackieren von Kraftwagen	56 370	597	12 314	550	1 675
45.20.2	Autowaschanlagen	57 952	377	6 791	242	1 866
45.20.3	Instandhaltung und Reparatur von Kraftwagen mit einem Gesamt- gewicht von 3,5 t oder weniger (ohne Lackierung und Autowäsche)	237 521	3 599	73 166	2 904	6 134
45.20.4	Instandhaltung und Reparatur von Kraftwagen mit einem Gesamt- gewicht von mehr als 3,5 t (ohne Lackierung und Autowäsche)	8 181	130	2 491	106	231
45.3	Handel mit Kraftwagenteilen und -zubehör	318 857	2 680	47 820	2 068	10 580
45.31	Großhandel mit Kraftwagenteilen und -zubehör	183 133	437	8 567	504	6 521
45.32	Einzelhandel mit Kraftwagenteilen und -zubehör	135 724	2 243	39 253	1 564	4 058
45.4	Handel mit Krafträdern, Kraftradteilen und -zubehör; Instandhaltung und Reparatur von Krafträdern	29 907	522	9 400	342	986
46	Großhandel (ohne Handel mit Kraftfahrzeugen)	6 782 606	19 939	378 698	20 786	264 020
46.1	Handelsvermittlung	558 591	10 180	183 925	7 044	15 607
46.11	Handelsvermittlung von landwirtschaftlichen Grundstoffen, lebenden Tieren, textilen Rohstoffen und Halbwaren	7 101	146	2 722	103	190
46.12	Handelsvermittlung von Brennstoffen, Erzen, Metallen und technischen Chemikalien	35 717	180	3 595	175	1 187
46.13	Handelsvermittlung von Holz, Baustoffen und Anstrichmitteln	39 083	699	13 246	545	996
46.13.1	Handelsvermittlung von Rohholz, Holzhalbwaren und Bauelementen aus Holz	4 483	116	2 083	85	110
46.13.2	Handelsvermittlung von Baustoffen und Anstrichmitteln	34 600	583	11 163	460	887

\*) ohne Organgesellschaften – 1) Anzahl der Fälle = Steuerpflichtige aus Spalte 1 – 2) Anzahl = Fälle mit positivem Steermessbetrag

**Noch: 4. Gewerbesteuerpflichtige und ihre Besteuerungsgrundlagen 2016\*)**  
**nach wirtschaftlicher Gliederung**

WZ 2008 Kode	Wirtschaftliche Gliederung	Steuer- pflichtige	Gewinn		Verlust	
		Anzahl	Anzahl	1 000 EUR	Anzahl	1 000 EUR
		1	2	3	4	5
46.14	Noch: <b>Handel; Instandhaltung und Reparatur von Kraftfahrzeugen</b> Handelsvermittlung von Maschinen, technischem Bedarf, Wasser- und Luftfahrzeugen	1 839	1 434	81 710	405	-8 873
46.15	Handelsvermittlung von Möbeln, Einrichtungs- und Haushaltsgegenständen, Eisen- und Metallwaren	1 622	1 280	67 381	342	-6 168
46.16	Handelsvermittlung von Textilien, Bekleidung, Schuhen und Lederwaren	1 556	1 183	55 726	373	-7 854
46.17	Handelsvermittlung von Nahrungsmitteln, Getränken und Tabakwaren	695	563	27 083	132	-1 436
46.18	Handelsvermittlung von sonstigen Waren	8 277	6 242	267 428	2 035	-29 640
46.18.1	Handelsvermittlung von feinmechanischen, Foto- und optischen Erzeugnissen	96	74	3 037	22	-500
46.18.2	Handelsvermittlung von Uhren, Edelmetallwaren und Schmuck	222	135	2 903	87	-870
46.18.3	Handelsvermittlung von Spielwaren und Musikinstrumenten	70	45	1 562	25	-117
46.18.4	Handelsvermittlung von pharmazeutischen Erzeugnissen, medizinischen und orthopädischen Artikeln und Laborbedarf, Ärztebedarf, Dentalbedarf, zahnärztlichen Instrumenten, Krankenhaus- und Altenpflegebedarf	591	399	23 776	192	-5 770
46.18.5	Handelsvermittlung von kosmetischen Erzeugnissen und Körperpflegemitteln	448	232	5 310	216	-1 746
46.18.6	Handelsvermittlung von Karton, Papier und Pappe, Schreibwaren, Bürobedarf, Geschenk- und Werbeartikeln, Verpackungsmitteln und Tapeten	349	275	9 274	74	-958
46.18.7	Handelsvermittlung von Büchern, Zeitschriften, Zeitungen, Musikalien und sonstigen Druckerzeugnissen	162	118	3 446	44	-431
46.18.9	Handelsvermittlung von sonstigen Waren a. n. g.	6 339	4 964	218 119	1 375	-19 248
46.19	Handelsvermittlung von Waren ohne ausgeprägten Schwerpunkt	2 323	1 766	77 956	557	-10 523
46.2	Großhandel mit landwirtschaftlichen Grundstoffen und lebenden Tieren	1 660	1 311	221 427	349	-20 268
46.21	Großhandel mit Getreide, Rohtabak, Saatgut und Futtermitteln	547	414	73 982	133	-7 330
46.22	Großhandel mit Blumen und Pflanzen	487	389	87 245	98	-5 255
46.23	Großhandel mit lebenden Tieren	586	479	47 120	107	-6 943
46.24	Großhandel mit Häuten, Fellen und Leder	40	29	13 080	11	-739
46.3	Großhandel mit Nahrungs- und Genussmitteln, Getränken und Tabakwaren	4 215	3 182	1 589 129	1 033	-64 841
46.31	Großhandel mit Obst, Gemüse und Kartoffeln	544	441	241 720	103	-5 893
46.32	Großhandel mit Fleisch und Fleischwaren	475	377	83 484	98	-8 095
46.33	Großhandel mit Milch, Milcherzeugnissen, Eiern, Speiseölen und Nahrungsfetten	155	122	28 723	33	-1 859
46.34	Großhandel mit Getränken	1 030	775	139 624	255	-14 611
46.35	Großhandel m. Tabakwaren	110	85	43 610	25	-534
46.36	Großhandel mit Zucker, Süßwaren und Backwaren	179	149	160 465	30	-2 259
46.37	Großhandel mit Kaffee, Tee, Kakao und Gewürzen	142	84	18 180	58	-3 443
46.38	Großhandel mit sonstigen Nahrungs- und Genussmitteln	868	599	156 659	269	-16 106
46.38.1	Großhandel mit Fisch und Fischerzeugnissen	54	.	.	.	.
46.38.2	Großhandel mit Mehl und Getreideprodukten	22	.	.	.	.
46.38.9	Großhandel mit Nahrungs- und Genussmitteln a. n. g.	792	543	136 676	249	-13 542
46.39	Großhandel mit Nahrungs- und Genussmitteln, Getränken und Tabakwaren, ohne ausgeprägten Schwerpunkt	712	550	716 666	162	-12 040
46.39.1	Großhandel mit tiefgefrorenen Nahrungsmitteln, ohne ausgeprägten Schwerpunkt	53	39	46 800	14	-942
46.39.9	Großhandel mit sonstigen Nahrungs- und Genussmitteln, Getränken und Tabakwaren, ohne ausgeprägten Schwerpunkt	659	511	669 866	148	-11 097
46.4	Großhandel mit Verbrauchs- und Verbrauchsgütern	7 387	5 173	1 751 117	2 214	-359 775
46.41	Großhandel mit Textilien	967	632	102 453	335	-104 046
46.42	Großhandel mit Bekleidung und Schuhen	835	550	175 030	285	-56 712
46.42.1	Großhandel mit Bekleidung	791	523	152 569	268	-55 825
46.42.2	Großhandel mit Schuhen	44	27	22 461	17	-887
46.43	Großhandel mit Foto- und optischen Erzeugnissen, elektrischen Haushaltsgeräten und Geräten der Unterhaltungselektronik	1 075	804	323 241	271	-25 392
46.43.1	Großhandel mit Foto- und optischen Erzeugnissen	168	120	61 530	48	-3 947
46.43.2	Großhandel mit elektrischen Haushaltsgeräten	168	127	85 231	41	-2 860
46.43.3	Großhandel mit Geräten der Unterhaltungselektronik	739	557	176 480	182	-18 586
46.44	Großhandel mit keramischen Erzeugnissen, Glaswaren und Reinigungsmitteln	387	284	55 003	103	-2 281
46.44.1	Großhandel mit keramischen Erzeugnissen und Glaswaren	118	92	38 217	26	-779
46.44.2	Großhandel mit Wasch-, Putz- und Reinigungsmitteln	269	192	16 786	77	-1 503
46.45	Großhandel mit kosmetischen Erzeugnissen und Körperpflegemitteln	321	208	84 763	113	-8 865
46.46	Großhandel mit pharmazeutischen, medizinischen und orthopädischen Erzeugnissen	1 147	794	437 185	353	-106 716
46.46.1	Großhandel mit pharmazeutischen Erzeugnissen	336	228	202 633	108	-85 969
46.46.2	Großhandel mit medizinischen und orthopädischen Artikeln, Dental- und Laborbedarf	811	566	234 553	245	-20 748
46.47	Großhandel mit Möbeln, Teppichen, Lampen und Leuchten	767	536	145 832	231	-17 475
46.48	Großhandel mit Uhren und Schmuck	313	215	119 209	98	-3 283

\*) ohne Organgesellschaften

**Noch: 4. Gewerbesteuerpflichtige und ihre Besteuerungsgrundlagen 2016\*)  
nach wirtschaftlicher Gliederung**

WZ 2008 Kode	Wirtschaftliche Gliederung	Abgerundeter Gewerbeertrag <sup>1)</sup>	Freibetrag		Steuermessbetrag	
		1 000 EUR	Anzahl	1 000 EUR	Anzahl <sup>2)</sup>	1 000 EUR
		6	7	8	9	10
46.14	Handelsvermittlung von Maschinen, technischem Bedarf, Wasser- und Luftfahrzeugen	64 792	948	18 323	840	1 996
46.15	Handelsvermittlung von Möbeln, Einrichtungs- und Haushaltsgegenständen, Eisen- und Metallwaren	58 813	974	16 917	630	1 685
46.16	Handelsvermittlung von Textilien, Bekleidung, Schuhen und Lederwaren	45 118	851	15 469	572	1 304
46.17	Handelsvermittlung von Nahrungsmitteln, Getränken und Tabakwaren	24 213	462	8 511	273	614
46.18	Handelsvermittlung von sonstigen Waren	223 472	4 564	80 363	3 019	5 984
46.18.1	Handelsvermittlung von feinmechanischen, Foto- und optischen Erzeugnissen	2 276	53	976	34	63
46.18.2	Handelsvermittlung von Uhren, Edelmetallwaren und Schmuck	1 602	81	1 143	48	46
46.18.3	Handelsvermittlung von Spielwaren und Musikinstrumenten	1 403	33	553	18	34
46.18.4	Handelsvermittlung von pharmazeutischen Erzeugnissen, medizinischen und orthopädischen Artikeln und Laborbedarf, Ärztebedarf, Dentalbedarf, zahnärztlichen Instrumenten, Krankenhaus- und Altenpflegebedarf	16 932	228	4 008	206	596
46.18.5	Handelsvermittlung von kosmetischen Erzeugnissen und Körperpflegemitteln	2 332	143	1 866	61	77
46.18.6	Handelsvermittlung von Karton, Papier und Pappe, Schreibwaren, Bürobedarf, Geschenk- und Werbeartikeln, Verpackungsmitteln und Tapeten	7 842	181	3 022	122	201
46.18.7	Handelsvermittlung von Büchern, Zeitschriften, Zeitungen, Musikalien und sonstigen Druckerzeugnissen	2 894	87	1 363	51	69
46.18.9	Handelsvermittlung von sonstigen Waren a. n. g.	188 190	3 758	67 433	2 479	4 898
46.19	Handelsvermittlung von Waren ohne ausgeprägten Schwerpunkt	60 282	1 356	24 779	887	1 651
46.2	Großhandel mit landwirtschaftlichen Grundstoffen und lebenden Tieren	203 019	831	16 488	826	7 213
46.21	Großhandel mit Getreide, Rohtabak, Saatgut und Futtermitteln	74 749	232	4 455	266	2 685
46.22	Großhandel mit Blumen und Pflanzen	79 225	242	4 805	240	2 788
46.23	Großhandel mit lebenden Tieren	38 360	344	6 979	303	1 347
46.24	Großhandel mit Häuten, Fellen und Leder	10 685	13	249	17	394
46.3	Großhandel mit Nahrungs- und Genussmitteln, Getränken und Tabakwaren	1 285 591	1 629	33 039	2 022	46 156
46.31	Großhandel mit Obst, Gemüse und Kartoffeln	228 963	235	5 022	304	8 056
46.32	Großhandel mit Fleisch und Fleischwaren	71 756	176	3 665	273	2 597
46.33	Großhandel mit Milch, Milcherzeugnissen, Eiern, Speiseölen und Nahrungsfetten	23 273	65	1 359	85	828
46.34	Großhandel mit Getränken	97 149	464	9 489	465	3 610
46.35	Großhandel m. Tabakwaren	42 443	47	993	55	1 470
46.36	Großhandel mit Zucker, Süßwaren und Backwaren	150 439	81	1 672	92	5 286
46.37	Großhandel mit Kaffee, Tee, Kakao und Gewürzen	12 921	44	917	46	540
46.38	Großhandel mit sonstigen Nahrungs- und Genussmitteln	136 752	253	4 619	346	5 075
46.38.1	Großhandel mit Fisch und Fischerzeugnissen	16 753	25	505	27	626
46.38.2	Großhandel mit Mehl und Getreideprodukten	1 508	10	231	12	55
46.38.9	Großhandel mit Nahrungs- und Genussmitteln a. n. g.	118 490	218	3 883	307	4 394
46.39	Großhandel mit Nahrungs- und Genussmitteln, Getränken und Tabakwaren, ohne ausgeprägten Schwerpunkt	521 895	264	5 304	356	18 694
46.39.1	Großhandel mit tiefgefrorenen Nahrungsmitteln, ohne ausgeprägten Schwerpunkt	45 313	18	353	26	1 604
46.39.9	Großhandel mit sonstigen Nahrungs- und Genussmitteln, Getränken und Tabakwaren, ohne ausgeprägten Schwerpunkt	476 582	246	4 951	330	17 090
46.4	Großhandel mit Gebrauchs- und Verbrauchsgütern	1 534 285	2 169	41 823	3 057	61 277
46.41	Großhandel mit Textilien	1 002	268	5 081	363	3 443
46.42	Großhandel mit Bekleidung und Schuhen	122 508	187	3 601	296	5 929
46.42.1	Großhandel mit Bekleidung	100 556	181	3 481	280	5 140
46.42.2	Großhandel mit Schuhen	21 952	6	120	16	789
46.43	Großhandel mit Foto- und optischen Erzeugnissen, elektrischen Haushaltsgeschäften und Geräten der Unterhaltungselektronik	241 994	327	6 471	489	9 167
46.43.1	Großhandel mit Foto- und optischen Erzeugnissen	48 161	46	818	70	1 819
46.43.2	Großhandel mit elektrischen Haushaltsgeschäften	55 352	59	1 103	73	2 006
46.43.3	Großhandel mit Geräten der Unterhaltungselektronik	138 482	222	4 551	346	5 342
46.44	Großhandel mit keramischen Erzeugnissen, Glaswaren und Reinigungsmitteln	55 387	146	2 508	139	1 933
46.44.1	Großhandel mit keramischen Erzeugnissen und Glaswaren	36 136	37	719	50	1 267
46.44.2	Großhandel mit Wasch-, Putz- und Reinigungsmitteln	19 251	109	1 789	89	666
46.45	Großhandel mit kosmetischen Erzeugnissen und Körperpflegemitteln	68 758	78	1 260	115	2 633
46.46	Großhandel mit pharmazeutischen, medizinischen und orthopädischen Erzeugnissen	543 914	265	5 525	563	19 490
46.46.1	Großhandel mit pharmazeutischen Erzeugnissen	320 996	73	1 581	163	11 399
46.46.2	Großhandel mit medizinischen und orthopädischen Artikeln, Dental- und Laborbedarf	222 919	192	3 944	400	8 092
46.47	Großhandel mit Möbeln, Teppichen, Lampen und Leuchten	121 219	211	4 124	302	4 665
46.48	Großhandel mit Uhren und Schmuck	118 860	113	2 169	109	4 197

\*) ohne Organgesellschaften – 1) Anzahl der Fälle = Steuerpflichtige aus Spalte 1 – 2) Anzahl = Fälle mit positivem Steuermessbetrag



**Noch: 4. Gewerbesteuerpflichtige und ihre Besteuerungsgrundlagen 2016\*)  
nach wirtschaftlicher Gliederung**

WZ 2008 Kode	Wirtschaftliche Gliederung	Steuer- pflichtige	Gewinn		Verlust	
		Anzahl	Anzahl	1 000 EUR	Anzahl	1 000 EUR
		1	2	3	4	5
	<b>Noch: Handel; Instandhaltung und Reparatur von Kraftfahrzeugen</b>					
46.49	Großhandel mit sonstigen Gebrauchs- und Verbrauchsgütern	1 575	1 150	308 402	425	-35 004
46.49.1	Großhandel mit Spielwaren und Musikinstrumenten	112	76	10 255	36	-1 822
46.49.2	Großhandel mit Fahrrädern, Fahrradteilen und -zubehör, Sport- und Campingartikeln (ohne Campingmöbel)	232	166	64 834	66	-2 261
46.49.3	Großhandel mit Lederwaren, Reisegepäck, Geschenk- und Werbeartikeln	291	208	38 416	83	-5 544
46.49.4	Großhandel mit Karton, Papier, Pappe, Schreibwaren, Bürobedarf, Büchern, Zeitschriften und Zeitungen	590	453	123 579	137	-17 175
46.49.5	Großhandel mit nicht elektrischen Haushaltsgeräten, Haushaltswaren aus Metall sowie sonstigen Gebrauchs- und Verbrauchsgütern a. n. g.	350	247	71 318	103	-8 203
46.5	Großhandel mit Geräten der Informations- und Kommunikationstechnik	1 076	747	397 053	329	-225 363
46.51	Großhandel mit Datenverarbeitungsgeräten, peripheren Geräten und Software	571	396	179 772	175	-206 485
46.52	Großhandel mit elektronischen Bauteilen und Telekommunikationsgeräten	505	351	217 281	154	-18 878
46.6	Großhandel mit sonstigen Maschinen, Ausrüstungen und Zubehör	4 440	3 323	859 303	1 117	-166 795
46.61	Großhandel mit landwirtschaftlichen Maschinen und Geräten	502	401	69 847	101	-5 043
46.62	Großhandel mit Werkzeugmaschinen	423	309	92 528	114	-18 359
46.63	Großhandel mit Bergwerks-, Bau- und Baustoffmaschinen	352	243	62 309	109	-18 893
46.64	Großhandel mit Textil-, Näh- und Strickmaschinen	87	55	4 924	32	-936
46.65	Großhandel mit Büromöbeln	110	82	11 597	28	-871
46.66	Großhandel mit sonstigen Büromaschinen und -einrichtungen	258	200	48 576	58	-16 072
46.69	Großhandel mit sonstigen Maschinen und Ausrüstungen	2 708	2 033	569 522	675	-106 622
46.7	Sonstiger Großhandel	8 487	6 578	2 518 407	1 909	-268 619
46.71	Großhandel mit festen Brennstoffen und Mineralölerzeugnissen	454	346	318 421	108	-14 439
46.71.1	Großhandel mit festen Brennstoffen	76	54	12 860	22	-615
46.71.2	Großhandel mit Mineralölerzeugnissen	378	292	305 561	86	-13 824
46.72	Großhandel mit Erzen, Metallen und Metallhalbzeug	1 118	831	418 549	287	-108 272
46.73	Großhandel mit Holz, Baustoffen, Anstrichmitteln und Sanitärkeramik	2 721	2 113	527 102	608	-36 787
46.73.1	Großhandel mit Holz, Baustoffen, Anstrichmitteln und Sanitärkeramik, ohne ausgeprägten Schwerpunkt	301	224	39 727	77	-2 213
46.73.2	Großhandel mit Roh- und Schnittholz	258	207	122 174	51	-1 307
46.73.3	Großhandel mit sonstigen Holzhalbwaren sowie Bauelementen aus Holz	381	295	39 372	86	-3 150
46.73.4	Großhandel mit Baustoffen und Bauelementen aus mineralischen Stoffen	1 413	1 106	278 775	307	-23 119
46.73.5	Großhandel mit Flachglas	57	47	7 400	10	-700
46.73.6	Großhandel mit Anstrichmitteln	142	112	19 110	30	-2 193
46.73.7	Großhandel mit Sanitärkeramik	105	77	9 113	28	-1 903
46.73.8	Großhandel mit Tapeten und Bodenbelägen (ohne Teppiche)	64	45	11 430	19	-2 202
46.74	Großhandel mit Metall- und Kunststoffwaren für Bauzwecke sowie Installationsbedarf für Gas, Wasser und Heizung	2 067	1 572	740 585	495	-45 666
46.74.1	Großhandel mit Werkzeugen und Kleineisenwaren	1 334	1 031	323 123	303	-36 279
46.74.2	Großhandel mit Installationsbedarf für Gas, Wasser und Heizung	354	249	363 621	105	-4 216
46.74.3	Großhandel mit Metall- und Kunststoffwaren für Bauzwecke	379	292	53 840	87	-5 171
46.75	Großhandel mit chemischen Erzeugnissen	631	481	332 939	150	-30 984
46.76	Großhandel mit sonstigen Halbwaren	243	176	44 538	67	-2 968
46.77	Großhandel mit Altmaterialien und Reststoffen	1 253	1 059	136 273	194	-29 503
46.9	Großhandel ohne ausgeprägten Schwerpunkt	1 888	1 223	277 776	665	-197 614
47	Einzelhandel (ohne Handel mit Kraftfahrzeugen)	101 639	78 676	6 426 089	22 963	-806 900
47.1	Einzelhandel mit Waren verschiedener Art (in Verkaufsräumen)	12 190	9 473	1 598 085	2 717	-109 385
47.11	Einzelhandel mit Waren verschiedener Art, Hauptrichtung Nahrungs- und Genussmittel, Getränke und Tabakwaren	5 749	4 811	1 261 504	938	-41 513
47.19	Sonstiger Einzelhandel mit Waren verschiedener Art	6 441	4 662	336 581	1 779	-67 872
47.2	Einzelhandel mit Nahrungs- und Genussmitteln, Getränken und Tabakwaren (in Verkaufsräumen)	9 769	7 874	415 824	1 895	-43 927
47.21	Einzelhandel mit Obst, Gemüse und Kartoffeln	1 364	1 183	46 069	181	-3 298
47.22	Einzelhandel mit Fleisch und Fleischwaren	907	786	51 482	121	-7 845
47.23	Einzelhandel mit Fisch, Meeresfrüchten und Fischerzeugnissen	299	255	10 080	44	-1 145
47.24	Einzelhandel mit Back- und Süßwaren	1 696	1 466	86 519	230	-7 908
47.25	Einzelhandel mit Getränken	1 912	1 465	77 488	447	-5 684
47.26	Einzelhandel mit Tabakwaren	552	459	36 481	93	-1 089
47.29	Sonstiger Einzelhandel mit Nahrungs- und Genussmitteln	3 039	2 260	107 705	779	-16 958
47.3	Einzelhandel mit Motorenkraftstoffen (Tankstellen)	2 676	2 482	141 031	194	-2 880
47.30.1	Einzelhandel in fremdem Namen mit Motorenkraftstoffen (Agenturtankstellen)	2 364	2 204	124 585	160	-2 474
47.30.2	Einzelhandel in eigenem Namen mit Motorenkraftstoffen (Freie Tankstellen)	312	278	16 446	34	-406

\*) ohne Organgesellschaften

**Noch: 4. Gewerbesteuerpflichtige und ihre Besteuerungsgrundlagen 2016\*)  
nach wirtschaftlicher Gliederung**

WZ 2008 Kode	Wirtschaftliche Gliederung	Abgerundeter Gewerbeertrag <sup>1)</sup>	Freibetrag		Steuermessbetrag	
		1 000 EUR	Anzahl	1 000 EUR	Anzahl <sup>2)</sup>	1 000 EUR
		6	7	8	9	10
	<b>Noch: Handel; Instandhaltung und Reparatur von Kraftfahrzeugen</b>					
46.49	Großhandel mit sonstigen Gebrauchs- und Verbrauchsgütern	260 644	574	11 084	681	9 820
46.49.1	Großhandel mit Spielwaren und Musikinstrumenten	8 166	45	930	47	316
46.49.2	Großhandel mit Fahrrädern, Fahrradteilen und -zubehör, Sport- und Campingartikeln (ohne Campingmöbel)	62 285	68	1 270	94	2 213
46.49.3	Großhandel mit Lederwaren, Reisegepäck, Geschenk- und Werbeartikeln	31 795	97	1 787	117	1 234
46.49.4	Großhandel mit Karton, Papier, Pappe, Schreibwaren, Bürobedarf, Büchern, Zeitschriften und Zeitungen	97 087	246	4 867	286	3 719
46.49.5	Großhandel mit nicht elektrischen Haushaltsgeräten, Haushaltswaren aus Metall sowie sonstigen Gebrauchs- und Verbrauchsgütern a. n. g.	61 312	118	2 229	137	2 338
46.5	Großhandel mit Geräten der Informations- und Kommunikationstechnik	193 139	218	4 194	506	13 823
46.51	Großhandel mit Datenverarbeitungsgeräten, peripheren Geräten und Software	-12 131	93	1 787	277	6 105
46.52	Großhandel mit elektronischen Bauteilen und Telekommunikationsgeräten	205 270	125	2 407	229	7 718
46.6	Großhandel mit sonstigen Maschinen, Ausrüstungen und Zubehör	817 191	1 343	27 980	2 303	31 298
46.61	Großhandel mit landwirtschaftlichen Maschinen und Geräten	61 187	254	5 347	299	2 115
46.62	Großhandel mit Werkzeugmaschinen	68 869	119	2 491	210	2 843
46.63	Großhandel mit Bergwerks-, Bau- und Baustoffmaschinen	44 315	99	2 122	169	2 130
46.64	Großhandel mit Textil-, Näh- und Strickmaschinen	4 080	27	451	24	154
46.65	Großhandel mit Büromöbeln	10 089	38	711	47	354
46.66	Großhandel mit sonstigen Büromaschinen und -einrichtungen	71 032	75	1 516	133	2 500
46.69	Großhandel mit sonstigen Maschinen und Ausrüstungen	557 619	731	15 342	1 421	21 201
46.7	Sonstiger Großhandel	2 126 424	3 182	63 539	4 285	79 996
46.71	Großhandel mit festen Brennstoffen und Mineralölerzeugnissen	268 838	168	3 410	236	9 818
46.71.1	Großhandel mit festen Brennstoffen	12 116	24	367	20	433
46.71.2	Großhandel mit Mineralölerzeugnissen	256 721	144	3 043	216	9 385
46.72	Großhandel mit Erzen, Metallen und Metallhalbzeug	366 177	261	5 650	594	15 105
46.73	Großhandel mit Holz, Baustoffen, Anstrichmitteln und Sanitärkeramik	370 265	1 052	22 422	1 454	13 439
46.73.1	Großhandel mit Holz, Baustoffen, Anstrichmitteln und Sanitärkeramik, ohne ausgeprägten Schwerpunkt	36 792	113	2 378	156	1 276
46.73.2	Großhandel mit Roh- und Schnittholz	38 595	111	2 452	143	1 316
46.73.3	Großhandel mit sonstigen Holzhalbwaren sowie Bauelementen aus Holz	30 314	161	3 341	192	1 071
46.73.4	Großhandel mit Baustoffen und Bauelementen aus mineralischen Stoffen	228 671	553	12 019	787	8 361
46.73.5	Großhandel mit Flachglas	6 036	19	406	27	229
46.73.6	Großhandel mit Anstrichmitteln	16 311	51	1 079	79	608
46.73.7	Großhandel mit Sanitärkeramik	5 505	24	350	44	241
46.73.8	Großhandel mit Tapeten und Bodenbelägen (ohne Teppiche)	8 041	20	398	26	338
46.74	Großhandel mit Metall- und Kunststoffwaren für Bauzwecke sowie Installationsbedarf für Gas, Wasser und Heizung	768 910	715	14 831	1 055	27 770
46.74.1	Großhandel mit Werkzeugen und Kleineisenwaren	410 567	472	10 097	720	14 945
46.74.2	Großhandel mit Installationsbedarf für Gas, Wasser und Heizung	323 607	109	2 230	153	11 459
46.74.3	Großhandel mit Metall- und Kunststoffwaren für Bauzwecke	34 737	134	2 504	182	1 366
46.75	Großhandel mit chemischen Erzeugnissen	226 675	141	2 995	348	8 842
46.76	Großhandel mit sonstigen Halbwaren	38 865	72	1 534	119	1 404
46.77	Großhandel mit Altmaterialien und Reststoffen	86 695	773	12 699	479	3 618
46.9	Großhandel ohne ausgeprägten Schwerpunkt	64 365	387	7 710	743	8 650
47	Einzelhandel (ohne Handel mit Kraftfahrzeugen)	6 155 052	58 740	1 054 370	38 282	202 947
47.1	Einzelhandel mit Waren verschiedener Art (in Verkaufsräumen)	2 025 858	7 319	130 132	4 452	68 758
47.11	Einzelhandel mit Waren verschiedener Art, Hauptrichtung Nahrungs- und Genussmittel, Getränke und Tabakwaren	1 710 175	3 985	75 317	2 544	58 489
47.19	Sonstiger Einzelhandel mit Waren verschiedener Art	315 683	3 334	54 815	1 908	10 268
47.2	Einzelhandel mit Nahrungs- und Genussmitteln, Getränken und Tabakwaren (in Verkaufsräumen)	356 662	6 322	118 369	4 016	9 684
47.21	Einzelhandel mit Obst, Gemüse und Kartoffeln	40 804	1 054	19 229	564	871
47.22	Einzelhandel mit Fleisch und Fleischwaren	47 064	644	13 088	499	1 316
47.23	Einzelhandel mit Fisch, Meeresfrüchten und Fischerzeugnissen	8 685	209	4 129	138	196
47.24	Einzelhandel mit Back- und Süßwaren	81 011	1 286	25 040	814	2 166
47.25	Einzelhandel mit Getränken	63 808	1 073	19 475	686	1 775
47.26	Einzelhandel mit Tabakwaren	27 718	411	8 071	252	726
47.29	Sonstiger Einzelhandel mit Nahrungs- und Genussmitteln	87 573	1 645	29 337	1 063	2 635
47.3	Einzelhandel mit Motorenkraftstoffen (Tankstellen)	134 063	2 182	48 148	1 847	3 105
47.30.1	Einzelhandel in fremdem Namen mit Motorenkraftstoffen (Agenturtankstellen)	118 257	1 940	43 022	1 669	2 718
47.30.2	Einzelhandel in eigenem Namen mit Motorenkraftstoffen (Freie Tankstellen)	15 806	242	5 125	178	387

\*) ohne Organgesellschaften – 1) Anzahl der Fälle = Steuerpflichtige aus Spalte 1 – 2) Anzahl = Fälle mit positivem Steuermessbetrag

**Noch: 4. Gewerbesteuerpflichtige und ihre Besteuerungsgrundlagen 2016\*)**  
**nach wirtschaftlicher Gliederung**

WZ 2008 Kode	Wirtschaftliche Gliederung	Steuer- pflichtige	Gewinn		Verlust	
		Anzahl	Anzahl	1 000 EUR	Anzahl	1 000 EUR
		1	2	3	4	5
47.4	<b>Noch: Handel; Instandhaltung und Reparatur von Kraftfahrzeugen</b> Einzelhandel mit Geräten der Informations- und Kommunikationstechnik (in Verkaufsräumen)	6 954	5 406	361 431	1 548	-44 253
47.41	Einzelhandel mit Datenverarbeitungsgeräten, peripheren Geräten und Software	3 427	2 612	163 789	815	-21 052
47.42	Einzelhandel mit Telekommunikationsger.	1 525	1 215	72 985	310	-8 567
47.43	Einzelhandel mit Geräten der Unterhaltungselektronik	2 002	1 579	124 657	423	-14 634
47.5	Einzelhandel mit sonstigen Haushaltsgeräten, Textilien, Heimwerker- und Einrichtungsbedarf (in Verkaufsräumen)	16 115	12 279	1 044 201	3 836	-164 970
47.51	Einzelhandel mit Textilien	2 887	1 906	69 720	981	-45 723
47.52	Einzelhandel mit Metallwaren, Anstrichmitteln, Bau- und Heimwerkerbedarf	4 080	3 270	300 570	810	-27 403
47.52.1	Einzelhandel mit Metall- und Kunststoffwaren a. n. g.	2 333	1 852	129 333	481	-12 185
47.52.3	Einzelhandel mit Anstrichmitteln, Bau- und Heimwerkerbedarf	1 747	1 418	171 237	329	-15 218
47.53	Einzelhandel mit Vorhängen, Teppichen, Fußbodenbelägen und Tapeten	1 357	1 110	72 349	247	-13 762
47.54	Einzelhandel mit elektrischen Haushaltsgeräten	2 964	2 384	133 704	580	-25 351
47.59	Einzelhandel mit Möbeln, Einrichtungsgegenständen und sonstigem Hausrat	4 827	3 609	467 858	1 218	-52 731
47.59.1	Einzelhandel mit Wohnmöbeln	2 559	1 910	395 526	649	-40 497
47.59.2	Einzelhandel mit keramischen Erzeugnissen und Glaswaren	345	256	11 601	89	-1 472
47.59.3	Einzelhandel mit Musikinstrumenten und Musikalien	482	359	14 105	123	-1 711
47.59.9	Einzelhandel mit Haushaltgegenständen a. n. g.	1 441	1 084	46 626	357	-9 051
47.6	Einzelhandel mit Verlagsprodukten, Sportausrüstungen und Spielwaren (in Verkaufsräumen)	6 728	5 103	263 942	1 625	-62 706
47.61	Einzelhandel mit Büchern	968	783	51 183	185	-6 437
47.62	Einzelhandel mit Zeitschriften, Zeitungen, Schreibwaren und Bürobedarf	1 938	1 490	53 449	448	-5 298
47.62.1	Einzelhandel mit Zeitschriften und Zeitungen	1 047	778	18 207	269	-2 525
47.62.2	Einzelhandel mit Schreib- und Papierwaren, Schul- und Büroartikeln	891	712	35 243	179	-2 773
47.63	Einzelhandel mit bespielten Ton- und Bildträgern	181	131	2 772	50	-322
47.64	Einzelhandel mit Fahrrädern, Sport- und Campingartikeln	2 625	1 980	114 460	645	-44 549
47.64.1	Einzelhandel mit Fahrrädern, Fahrradteilen und -zubehör	1 225	997	59 361	228	-6 297
47.64.2	Einzelhandel mit Sport- und Campingartikeln (ohne Campingmöbel)	1 400	983	55 099	417	-38 252
47.65	Einzelhandel mit Spielwaren	1 016	719	42 078	297	-6 100
47.7	Einzelhandel mit sonstigen Gütern (in Verkaufsräumen)	32 766	25 698	2 162 556	7 068	-281 847
47.71	Einzelhandel mit Bekleidung	4 911	3 566	463 187	1 345	-100 088
47.72	Einzelhandel mit Schuhen und Lederwaren	1 267	940	82 587	327	-44 831
47.72.1	Einzelhandel mit Schuhen	872	645	67 785	227	-41 980
47.72.2	Einzelhandel mit Lederwaren und Reisegepäck	395	295	14 802	100	-2 851
47.73	Apotheken	4 144	3 927	670 484	217	-14 475
47.74	Einzelhandel mit medizinischen und orthopädischen Artikeln	1 665	1 281	160 715	384	-19 368
47.75	Einzelhandel mit kosmetischen Erzeugnissen und Körperpflegemitteln	1 930	1 287	57 123	643	-8 706
47.76	Einzelhandel mit Blumen, Pflanzen, Sämereien, Düngemitteln, zoologischem Bedarf und lebenden Tieren	4 433	3 673	154 395	760	-26 734
47.76.1	Einzelhandel mit Blumen, Pflanzen, Sämereien und Düngemitteln	3 485	3 006	120 010	479	-14 698
47.76.2	Einzelhandel mit zoologischem Bedarf und lebenden Tieren	948	667	34 384	281	-12 036
47.77	Einzelhandel mit Uhren und Schmuck	2 290	1 796	104 432	494	-10 939
47.78	Sonstiger Einzelhandel in Verkaufsräumen (ohne Antiquitäten und Gebrauchtwaren)	8 775	6 704	387 232	2 071	-43 516
47.78.1	Augenoptiker	1 707	1 531	120 805	176	-3 479
47.78.2	Einzelhandel mit Foto- und optischen Erzeugnissen (ohne Augenoptiker)	511	418	20 242	93	-4 915
47.78.3	Einzelhandel mit Kunstgegenständen, Bildern, kunstgewerblichen Erzeugnissen, Briefmarken, Münzen und Geschenkartikeln	2 447	1 656	78 362	791	-12 682
47.78.9	Sonstiger Einzelhandel a. n. g. (in Verkaufsräumen)	4 110	3 099	167 823	1 011	-22 439
47.79	Einzelhandel mit Antiquitäten und Gebrauchtwaren	3 351	2 524	82 400	827	-13 189
47.79.1	Einzelhandel mit Antiquitäten und antiken Teppichen	538	400	10 064	138	-1 839
47.79.2	Antiquariate	112	89	2 023	23	-625
47.79.9	Einzelhandel mit sonstigen Gebrauchtwaren	2 701	2 035	70 312	666	-10 725
47.8	Einzelhandel an Verkaufsständen und auf Märkten	2 235	1 707	41 186	528	-6 969
47.81	Einzelhandel mit Nahrungs- und Genussmitteln, Getränken und Tabakwaren an Verkaufsständen und auf Märkten	778	616	15 936	162	-1 868
47.82	Einzelhandel mit Textilien, Bekleidung und Schuhen an Verkaufsständen und auf Märkten	986	720	19 400	266	-4 188
47.89	Einzelhandel mit sonstigen Gütern an Verkaufsständen und auf Märkten	471	371	5 851	100	-913
47.9	Einzelhandel, nicht in Verkaufsräumen, an Verkaufsständen oder auf Märkten	12 206	8 654	397 834	3 552	-89 963
47.91	Versand- und Internet-Einzelhandel	5 473	3 665	169 702	1 808	-64 052
47.99	Sonstiger Einzelhandel, nicht in Verkaufsräumen, an Verkaufsständen oder auf Märkten	6 733	4 989	228 131	1 744	-25 912
47.99.1	Einzelhandel vom Lager mit Brennstoffen	381	297	24 280	84	-1 670
47.99.9	Sonstiger Einzelhandel a. n. g. (nicht in Verkaufsräumen)	6 352	4 692	203 852	1 660	-24 242

\*) ohne Organgesellschaften

**Noch: 4. Gewerbesteuerpflichtige und ihre Besteuerungsgrundlagen 2016\*)  
nach wirtschaftlicher Gliederung**

WZ 2008 Kode	Wirtschaftliche Gliederung	Abgerundeter Gewerbeertrag <sup>1)</sup>	Freibetrag		Steuermessbetrag	
		1 000 EUR	Anzahl	1 000 EUR	Anzahl <sup>2)</sup>	1 000 EUR
		6	7	8	9	10
47.4	<b>Noch: Handel; Instandhaltung und Reparatur von Kraftfahrzeugen</b> Einzelhandel mit Geräten der Informations- und Kommunikationstechnik (in Verkaufsräumen)	303 599	3 583	64 591	2 760	9 899
47.41	Einzelhandel mit Datenverarbeitungsgeräten, peripheren Geräten und Software	133 038	1 642	29 289	1 349	4 354
47.42	Einzelhandel mit Telekommunikationsger.	62 111	870	16 520	664	1 943
47.43	Einzelhandel mit Geräten der Unterhaltungselektronik	108 450	1 071	18 782	747	3 603
47.5	Einzelhandel mit sonstigen Haushaltsgeräten, Textilien, Heimwerker- und Einrichtungsbedarf (in Verkaufsräumen)	861 974	8 528	150 226	5 989	30 516
47.51	Einzelhandel mit Textilien	25 650	1 291	18 679	646	1 837
47.52	Einzelhandel mit Metallwaren, Anstrichmitteln, Bau- und Heimwerkerbedarf	297 845	2 237	41 967	1 790	9 845
47.52.1	Einzelhandel mit Metall- und Kunststoffwaren a. n. g.	108 292	1 236	23 253	1 024	3 397
47.52.3	Einzelhandel mit Anstrichmitteln, Bau- und Heimwerkerbedarf	189 553	1 001	18 714	766	6 448
47.53	Einzelhandel mit Vorhängen, Teppichen, Fußbodenbelägen und Tapeten	62 206	848	15 555	571	2 069
47.54	Einzelhandel mit elektrischen Haushaltsgeräten	102 483	1 698	30 011	1 224	3 391
47.59	Einzelhandel mit Möbeln, Einrichtungsgegenständen und sonstigem Hausrat	373 790	2 454	44 013	1 758	13 374
47.59.1	Einzelhandel mit Wohnmöbeln	315 544	1 202	24 066	1 066	11 647
47.59.2	Einzelhandel mit keramischen Erzeugnissen und Glaswaren	9 195	176	3 132	113	264
47.59.3	Einzelhandel mit Musikinstrumenten und Musikalien	13 005	269	4 513	139	357
47.59.9	Einzelhandel mit Haushaltsgegenständen a. n. g.	36 045	807	12 302	440	1 106
47.6	Einzelhandel mit Verlagsprodukten, Sportausrüstungen und Spielwaren (in Verkaufsräumen)	186 443	3 766	65 701	2 204	6 237
47.61	Einzelhandel mit Büchern	42 587	597	10 872	353	1 336
47.62	Einzelhandel mit Zeitschriften, Zeitungen, Schreibwaren und Bürobedarf	45 641	1 229	20 744	596	1 065
47.62.1	Einzelhandel mit Zeitschriften und Zeitungen	14 325	675	10 612	254	218
47.62.2	Einzelhandel mit Schreib- und Papierwaren, Schul- und Büroartikeln	31 316	554	10 132	342	847
47.63	Einzelhandel mit bespielten Ton- und Bildträgern	2 176	89	1 250	44	44
47.64	Einzelhandel mit Fahrrädern, Sport- und Campingartikeln	70 656	1 380	25 404	963	2 957
47.64.1	Einzelhandel mit Fahrrädern, Fahrradteilen und -zubehör	51 429	767	15 042	539	1 481
47.64.2	Einzelhandel mit Sport- und Campingartikeln (ohne Campingmöbel)	19 227	613	10 363	424	1 476
47.65	Einzelhandel mit Spielwaren	25 383	471	7 431	248	834
47.7	Einzelhandel mit sonstigen Gütern (in Verkaufsräumen)	1 932 522	19 617	368 472	13 562	62 909
47.71	Einzelhandel mit Bekleidung	456 250	2 557	45 322	1 590	16 633
47.72	Einzelhandel mit Schuhen und Lederwaren	42 449	702	13 089	476	2 373
47.72.1	Einzelhandel mit Schuhen	31 636	484	9 246	342	2 034
47.72.2	Einzelhandel mit Lederwaren und Reisegepäck	10 812	218	3 842	134	338
47.73	Apotheken	650 796	3 825	90 983	3 560	20 036
47.74	Einzelhandel mit medizinischen und orthopädischen Artikeln	133 025	775	15 584	859	4 786
47.75	Einzelhandel mit kosmetischen Erzeugnissen und Körperpflegemitteln	46 882	877	11 875	377	1 515
47.76	Einzelhandel mit Blumen, Pflanzen, Sämereien, Düngemitteln, zoologischem Bedarf und lebenden Tieren	120 949	3 062	54 274	1 587	3 245
47.76.1	Einzelhandel mit Blumen, Pflanzen, Sämereien und Düngemitteln	99 702	2 613	46 910	1 313	2 343
47.76.2	Einzelhandel mit zoologischem Bedarf und lebenden Tieren	21 247	449	7 364	274	903
47.77	Einzelhandel mit Uhren und Schmuck	92 601	1 397	25 521	853	2 686
47.78	Sonstiger Einzelhandel in Verkaufsräumen (ohne Antiquitäten und Gebrauchtwaren)	327 499	4 587	83 919	3 395	9 984
47.78.1	Augenoptiker	114 349	1 201	26 836	1 184	3 180
47.78.2	Einzelhandel mit Foto- und optischen Erzeugnissen (ohne Augenoptiker)	14 762	310	5 376	175	488
47.78.3	Einzelhandel mit Kunstgegenständen, Bildern, kunstgewerblichen Erzeugnissen, Briefmarken, Münzen und Geschenkartikeln	62 833	1 104	16 739	539	2 040
47.78.9	Sonstiger Einzelhandel a. n. g. (in Verkaufsräumen)	135 554	1 972	34 969	1 497	4 276
47.79	Einzelhandel mit Antiquitäten und Gebrauchtwaren	62 072	1 835	27 905	865	1 650
47.79.1	Einzelhandel mit Antiquitäten und antiken Teppichen	7 568	289	4 581	121	169
47.79.2	Antiquariate	1 276	65	989	24	31
47.79.9	Einzelhandel mit sonstigen Gebrauchtwaren	53 228	1 481	22 336	720	1 450
47.8	Einzelhandel an Verkaufsständen und auf Märkten	32 836	1 383	19 215	452	716
47.81	Einzelhandel mit Nahrungs- und Genussmitteln, Getränken und Tabakwaren an Verkaufsständen und auf Märkten	13 669	541	8 631	229	243
47.82	Einzelhandel mit Textilien, Bekleidung und Schuhen an Verkaufsständen und auf Märkten	14 599	553	7 074	147	405
47.89	Einzelhandel mit sonstigen Gütern an Verkaufsständen und auf Märkten	4 568	289	3 510	76	69
47.9	Einzelhandel, nicht in Verkaufsräumen, an Verkaufsständen oder auf Märkten	321 094	6 040	89 516	3 000	11 123
47.91	Versand- und Internet-Einzelhandel	135 036	2 421	32 878	1 116	5 414
47.99	Sonstiger Einzelhandel, nicht in Verkaufsräumen, an Verkaufsständen oder auf Märkten	186 059	3 619	56 637	1 884	5 709
47.99.1	Einzelhandel vom Lager mit Brennstoffen	26 052	201	3 816	165	837
47.99.9	Sonstiger Einzelhandel a. n. g. (nicht in Verkaufsräumen)	160 007	3 418	52 821	1 719	4 872

\*) ohne Organgesellschaften – 1) Anzahl der Fälle = Steuerpflichtige aus Spalte 1 – 2) Anzahl = Fälle mit positivem Steuermessbetrag

**Noch: 4. Gewerbesteuerpflichtige und ihre Besteuerungsgrundlagen 2016\*)**  
**nach wirtschaftlicher Gliederung**

WZ 2008 Kode	Wirtschaftliche Gliederung	Steuer- pflichtige	Gewinn		Verlust	
		Anzahl	Anzahl	1 000 EUR	Anzahl	1 000 EUR
		1	2	3	4	5
<b>H</b>	<b>Verkehr und Lagerei</b>	<b>22 866</b>	<b>19 569</b>	<b>2 070 525</b>	<b>3 297</b>	<b>-1 784 831</b>
49	Landverkehr und Transport in Rohrfernleitungen	14 550	12 982	1 004 866	1 568	-234 166
49.1	Personenbeförderung im Eisenbahnfernverkehr	27	.	.	.	.
49.2	Güterbeförderung im Eisenbahnverkehr	27	22	2 551	5	-10 132
49.3	Sonst. Personenbeförd. im Landverkehr	6 438	5 885	326 357	553	-157 415
49.31	Personenbeförderung im Nahverkehr zu Lande (ohne Taxis)	498	419	69 650	79	-134 165
49.32	Betrieb von Taxis	5 307	4 934	197 772	373	-5 124
49.39	Sonstige Personenbeförderung im Landverkehr a. n. g.	633	532	58 935	101	-18 126
49.39.1	Personenbeförderung im Omnibus-Linienfernverkehr	182	153	21 245	29	-13 417
49.39.2	Personenbeförderung im Omnibus-Gelegenheitsverkehr	340	287	34 549	53	-4 488
49.39.9	Personenbeförderung im Landverkehr a. n. g.	111	92	3 141	19	-221
49.4	Güterbeförderung im Straßenverkehr, Umzugstransporte	8 045	7 048	585 985	997	-42 579
49.41	Güterbeförderung im Straßenverkehr	7 791	6 841	579 699	950	-42 082
49.42	Umzugstransporte	254	207	6 286	47	-498
49.5	Transport in Rohrfernleitungen	13	.	.	.	.
50	Schifffahrt	302	229	31 163	73	-3 641
50.1	Personenbeförderung in der See- und Küstenschifffahrt	5	.	.	.	.
50.2	Güterbeförderung in der See- und Küstenschifffahrt	75	.	.	.	.
50.3	Personenbeförderung in der Binnenschifffahrt	69	59	5 155	10	- 839
50.4	Güterbeförderung in der Binnenschifffahrt	153	116	23 947	37	-1 350
51	Luftfahrt	176	111	8 484	65	-31 754
51.1	Personenbeförderung in der Luftfahrt	165	105	8 371	60	-31 711
51.2	Güterbeförderung in der Luftfahrt und Raumtransport	11	6	113	5	-43
51.21	Güterbeförderung in der Luftfahrt	7	.	.	.	.
51.22	Raumtransport	4	.	.	.	.
52	Lagerei sowie Erbringung von sonstigen Dienstleistungen für den Verkehr	5 508	.	.	.	.
52.1	Lagerei	205	.	.	.	.
52.2	Erbringung von sonstigen Dienstleistungen für den Verkehr	5 303	4 049	789 109	1 254	-148 386
52.21	Erbringung von sonstigen Dienstleistungen für den Landverkehr	565	414	49 226	151	-7 552
52.21.1	Betrieb von Parkhäusern und Parkplätzen	201	153	33 469	48	-5 351
52.21.2	Betrieb von Verkehrswegen für Straßenfahrzeuge	25	14	1 575	11	-150
52.21.3	Betrieb von Verkehrswegen für Schienenfahrzeuge	.	.	.	.	.
52.21.4	Betrieb von Bahnhöfen für den Personenverkehr einschließlich Omnibusbahnhöfe	30	25	3 231	5	-74
52.21.5	Betrieb von Güterabfertigungseinrichtungen für Schienen- und Straßenfahrzeuge (ohne Frachumschlag)	.	.	.	.	.
52.21.9	Erbringung von sonstigen Dienstleistungen für den Landverkehr a. n. g.	299	217	10 712	82	-1 931
52.22	Erbringung von sonstigen Dienstleistungen für die Schifffahrt	95	74	19 205	21	-1 203
52.22.1	Betrieb von Wasserstraßen	-	-	-	-	-
52.22.2	Betrieb von Häfen	33	23	15 602	10	-655
52.22.3	Lotsinnen und Lotsen in der Schifffahrt	8	8	163	-	-
52.22.9	Erbringung von sonstigen Dienstleistungen für die Schifffahrt a. n. g.	54	43	3 440	11	-548
52.23	Erbringung von sonstigen Dienstleistungen für die Luftfahrt	134	75	106 595	59	-15 071
52.23.1	Betrieb von Flughäfen und Landeplätzen für Luftfahrzeuge	34	14	103 037	20	-13 441
52.23.9	Erbringung von sonstigen Dienstleistungen für die Luftfahrt a. n. g.	100	61	3 558	39	-1 630
52.24	Frachumschlag	27	19	7 185	8	-1 507
52.29	Erbringung von sonstigen Dienstleistungen für den Verkehr a. n. g.	4 482	3 467	606 898	1 015	-123 052
52.29.1	Spedition	3 055	2 386	482 950	669	-99 049
52.29.2	Schiffsmaklerbüros und -agenturen	33	18	4 681	15	-1 983
52.29.9	Erbringung von Dienstleistungen für den Verkehr a. n. g.	1 394	1 063	119 266	331	-22 021
53	Post-, Kurier- und Expressdienste	2 330	.	.	.	.
53.2	Sonstige Post-, Kurier- und Expressdienste	2 330	.	.	.	.
<b>I</b>	<b>Gastgewerbe</b>	<b>47 560</b>	<b>39 366</b>	<b>1 711 967</b>	<b>8 194</b>	<b>-253 045</b>
55	Beherbergung	5 481	4 259	368 123	1 222	-99 453
55.1	Hotels, Gasthöfe und Pensionen	4 223	3 373	321 675	850	-67 979
55.10.1	Hotels(oh. Hotels garnis)	1 667	1 306	200 979	361	-48 311
55.10.2	Hotels garnis	843	701	62 810	142	-10 908
55.10.3	Gasthöfe	1 278	1 040	45 047	238	-6 997
55.10.4	Pensionen	435	326	12 839	109	-1 763
55.2	Ferienunterkünfte und ähnliche Beherbergungsstätten	573	345	22 331	228	-28 123
55.20.1	Erholungs- und Ferienheime	29	18	853	11	-1 093
55.20.2	Ferienzentren	66	.	.	.	.
55.20.3	Ferienhäuser und Ferienwohnungen	434	244	5 474	190	-1 748
55.20.4	Jugendherbergen und Hütten	44	.	.	.	.

\*) ohne Organgesellschaften



**Noch: 4. Gewerbesteuerpflichtige und ihre Besteuerungsgrundlagen 2016\*)  
nach wirtschaftlicher Gliederung**

WZ 2008 Kode	Wirtschaftliche Gliederung	Abgerundeter Gewerbeertrag <sup>1)</sup>	Freibetrag		Steermessbetrag	
		1 000 EUR	Anzahl	1 000 EUR	Anzahl <sup>2)</sup>	1 000 EUR
		6	7	8	9	10
<b>H</b>	<b>Verkehr und Lagerei</b>	<b>1 462 609</b>	<b>14 653</b>	<b>299 305</b>	<b>12 430</b>	<b>61 930</b>
49	Landverkehr und Transport in Rohrfernleitungen	828 564	10 540	218 407	8 311	27 808
49.1	Personenbeförderung im Eisenbahnfernverkehr	-8 131	.	.	.	.
49.2	Güterbeförderung im Eisenbahnverkehr	-5 777	9	200	16	91
49.3	Sonst. Personenbeförd. im Landverkehr	204 873	5 050	105 324	3 713	7 406
49.31	Personenbeförderung im Nahverkehr zu Lande (ohne Taxis)	-21 815	271	5 571	271	2 150
49.32	Betrieb von Taxis	190 348	4 438	92 959	3 109	3 586
49.39	Sonstige Personenbeförderung im Landverkehr a. n. g.	36 340	341	6 794	333	1 669
49.39.1	Personenbeförderung im Omnibus-Linienfernverkehr	4 830	100	2 283	112	552
49.39.2	Personenbeförderung im Omnibus-Gelegenheitsverkehr	28 668	183	3 578	180	1 043
49.39.9	Personenbeförderung im Landverkehr a. n. g.	2 842	58	933	41	75
49.4	Güterbeförderung im Straßenverkehr, Umzugstransporte	528 490	5 473	112 704	4 561	15 984
49.41	Güterbeförderung im Straßenverkehr	522 990	5 318	110 062	4 462	15 867
49.42	Umzugstransporte	5 500	155	2 642	99	117
49.5	Transport in Rohrfernleitungen	109 111	.	.	.	.
50	Schifffahrt	48 553	147	3 331	159	1 663
50.1	Personenbeförderung in der See- und Küstenschifffahrt	-23	.	.	-	-
50.2	Güterbeförderung in der See- und Küstenschifffahrt	4 060	.	.	40	139
50.3	Personenbeförderung in der Binnenschifffahrt	3 911	30	657	37	134
50.4	Güterbeförderung in der Binnenschifffahrt	40 605	80	1 828	82	1 390
51	Luftfahrt	-15 501	66	1 144	46	262
51.1	Personenbeförderung in der Luftfahrt	-15 569	61	1 085	.	.
51.2	Güterbeförderung in der Luftfahrt und Raumtransport	68	5	59	.	.
51.21	Güterbeförderung in der Luftfahrt	104	.	.	.	.
51.22	Raumtransport	-36	.	.	-	-
52	Lagerei sowie Erbringung von sonstigen Dienstleistungen für den Verkehr	687 400	2 120	43 239	2 846	26 896
52.1	Lagerei	58 874	64	1 280	99	2 215
52.2	Erbringung von sonstigen Dienstleistungen für den Verkehr	628 525	2 056	41 959	2 747	24 681
52.21	Erbringung von sonstigen Dienstleistungen für den Landverkehr	45 200	242	4 084	252	1 695
52.21.1	Betrieb von Parkhäusern und Parkplätzen	33 391	87	1 447	102	1 301
52.21.2	Betrieb von Verkehrswegen für Straßenfahrzeuge	.	6	133	10	50
52.21.3	Betrieb von Verkehrswegen für Schienenfahrzeuge	.	-	-	-	-
52.21.4	Betrieb von Bahnhöfen für den Personenverkehr einschließlich Omnibusbahnhöfe	1 845	11	208	17	60
52.21.5	Betrieb von Güterabfertigungseinrichtungen für Schienen- und Straßenfahrzeuge (ohne Frachtschlag)	231	3	55	3	6
52.21.9	Erbringung von sonstigen Dienstleistungen für den Landverkehr a. n. g.	8 358	135	2 241	120	277
52.22	Erbringung von sonstigen Dienstleistungen für die Schifffahrt	26 176	47	959	42	924
52.22.1	Betrieb von Wasserstraßen	-	-	-	-	-
52.22.2	Betrieb von Häfen	23 583	15	334	17	836
52.22.3	Lotsinnen und Lotsen in der Schifffahrt	163	6	115	.	.
52.22.9	Erbringung von sonstigen Dienstleistungen für die Schifffahrt a. n. g.	2 430	26	511	.	.
52.23	Erbringung von sonstigen Dienstleistungen für die Luftfahrt	89 180	31	532	42	3 624
52.23.1	Betrieb von Flughäfen und Landeplätzen für Luftfahrzeuge	87 830	3	59	.	.
52.23.9	Erbringung von sonstigen Dienstleistungen für die Luftfahrt a. n. g.	1 350	28	474	.	.
52.24	Frachtschlag	6 342	4	60	14	267
52.29	Erbringung von sonstigen Dienstleistungen für den Verkehr a. n. g.	461 628	1 732	36 324	2 397	18 171
52.29.1	Spedition	352 189	1 151	25 102	1 730	13 943
52.29.2	Schiffsmaklerbüros und -agenturen	2 599	4	95	11	155
52.29.9	Erbringung von Dienstleistungen für den Verkehr a. n. g.	106 840	577	11 127	656	4 074
53	Post-, Kurier- und Expressdienste	-86 408	1 780	33 184	1 068	5 301
53.2	Sonstige Post-, Kurier- und Expressdienste	-86 408	1 780	33 184	1 068	5 301
<b>I</b>	<b>Gastgewerbe</b>	<b>1 420 608</b>	<b>33 270</b>	<b>619 069</b>	<b>20 098</b>	<b>36 347</b>
55	Beherbergung	300 098	3 070	60 833	2 447	10 798
55.1	Hotels, Gasthöfe und Pensionen	260 468	2 446	50 299	2 081	9 479
55.10.1	Hotels(oh. Hotels garnis)	163 173	824	18 139	891	6 525
55.10.2	Hotels garnis	50 873	532	11 415	479	1 748
55.10.3	Gasthöfe	36 046	841	16 478	598	929
55.10.4	Pensionen	10 376	249	4 267	113	277
55.2	Ferienunterkünfte und ähnliche Beherbergungsstätten	19 949	210	3 181	113	781
55.20.1	Erholungs- und Ferienheime	-643	9	118	5	13
55.20.2	Ferienzentren	15 537	22	479	27	618
55.20.3	Ferienhäuser und Ferienwohnungen	2 826	149	2 157	63	85
55.20.4	Jugendherbergen und Hütten	2 230	30	428	18	65

\*) ohne Organgesellschaften – 1) Anzahl der Fälle = Steuerpflichtige aus Spalte 1 – 2) Anzahl = Fälle mit positivem Steermessbetrag

**Noch: 4. Gewerbesteuerpflichtige und ihre Besteuerungsgrundlagen 2016\*)**  
**nach wirtschaftlicher Gliederung**

WZ 2008 Kode	Wirtschaftliche Gliederung	Steuer- pflichtige	Gewinn		Verlust	
		Anzahl	Anzahl	1 000 EUR	Anzahl	1 000 EUR
		1	2	3	4	5
	<b>Noch: Gastgewerbe</b>					
55.3	Campingplätze	258	222	12 968	36	-1 036
55.9	Sonstige Beherbergungsstätten	427	319	11 149	108	-2 315
55.90.1	Privatquartiere	319	248	6 956	71	-1 054
55.90.9	Sonstige Beherbergungsstätten a. n. g.	108	71	4 193	37	-1 261
56	<b>Gastronomie</b>	42 079	35 107	1 343 845	6 972	-153 593
56.1	Restaurants, Gaststätten, Imbissstuben, Cafés, Eissalons u. Ä.	26 847	22 721	911 571	4 126	-107 275
56.10.1	Restaurants mit herkömmlicher Bedienung	12 641	10 729	490 090	1 912	-73 405
56.10.2	Restaurants mit Selbstbedienung	367	293	24 808	74	-6 002
56.10.3	Imbissstuben u. Ä.	9 960	8 652	288 529	1 308	-13 640
56.10.4	Cafés	2 395	1 750	51 987	645	-10 253
56.10.5	Eissalons	1 484	1 297	56 156	187	-3 975
56.2	Caterer und Erbringung sonstiger Verpflegungsdienstleistungen	3 407	2 773	160 055	634	-12 277
56.21	Event-Caterer	1 330	1 023	34 153	307	-4 366
56.29	Erbringung sonstiger Verpflegungsdienstleist.	2 077	1 750	125 902	327	-7 911
56.3	Ausschank von Getränken	11 825	9 613	272 218	2 212	-34 041
56.30.1	Schankwirtschaften	8 735	7 265	210 734	1 470	-21 254
56.30.2	Diskotheken und Tanzlokale	362	227	9 657	135	-4 717
56.30.3	Bars	350	260	6 703	90	-1 099
56.30.4	Vergnügungslokale	96	64	1 710	32	-625
56.30.9	Sonstige getränkegeprägte Gastronomie	2 282	1 797	43 414	485	-6 347
<b>J</b>	<b>Information und Kommunikation</b>	<b>37 780</b>	<b>28 013</b>	<b>3 562 635</b>	<b>9 767</b>	<b>-3 801 799</b>
58	<b>Verlagswesen</b>	2 866	1 935	586 247	931	-108 030
58.1	Verlegen von Büchern und Zeitschriften; sonstiges Verlagswesen (ohne Software)	2 378	1 625	538 661	753	-99 209
58.11	Verlegen von Büchern	770	484	73 378	286	-12 160
58.12	Verlegen von Adressbüchern und Verzeichnissen	63	51	26 028	12	-230
58.13	Verlegen von Zeitungen	193	132	187 224	61	-40 664
58.14	Verlegen von Zeitschriften	446	298	195 145	148	-27 781
58.19	Sonstiges Verlagswesen (ohne Software)	906	660	56 886	246	-18 374
58.2	Verlegen von Software	488	310	47 585	178	-8 821
58.21	Verlegen von Computerspielen	181	123	14 169	58	-1 715
58.29	Verlegen von sonstiger Software	307	187	33 416	120	-7 106
59	<b>Herstellung, Verleih und Vertrieb von Filmen und Fernsehprogrammen; Kinos; Tonstudios und Verlegen von Musik</b>	2 584	1 845	158 013	739	-24 339
59.1	Herstellung von Filmen und Fernsehprogrammen, deren Verleih und Vertrieb; Kinos	1 777	1 265	129 230	512	-21 569
59.11	Herstellung von Filmen, Videofilmen und Fernsehprogrammen	1 083	752	82 875	331	-13 041
59.12	Nachbearbeitung und sonstige Filmtechnik	377	280	15 357	97	-4 280
59.13	Filmverleih und -vertrieb (ohne Videotheken)	150	100	5 370	50	-2 325
59.14	Kinos	167	133	25 627	34	-1 923
59.2	Tonstudios; Herstellung von Hörfunkbeiträgen; Verlegen von bespielten Tonträgern und Musikalien	807	580	28 783	227	-2 770
59.20.1	Tonstudios und Herst. von Hörfunkbeiträgen	154	109	2 627	45	-499
59.20.2	Verlegen von bespielten Tonträgern	128	83	2 602	45	-269
59.20.3	Verlegen von Musikalien	525	388	23 553	137	-2 002
60	<b>Rundfunkveranstalter</b>	114	.	.	.	.
60.1	Hörfunkveranstalter	90	65	21 550	25	-1 598
60.2	Fernsehveranstalter	24	.	.	.	.
61	<b>Telekommunikation</b>	742	.	.	.	.
61.1	Leitungsgebundene Telekommunikation	34	.	.	.	.
61.2	Drahtlose Telekommunikation	78	.	.	.	.
61.3	Satellitentelekommunikation	9	.	.	.	.
61.9	Sonstige Telekommunikation	621	432	23 786	189	-22 304
61.90.1	Internetserviceprovider	240	140	8 097	100	-1 995
61.90.9	Sonstige Telekommunikation a. n. g.	381	292	15 688	89	-20 309
62	<b>Erbringung von Dienstleistungen der Informationstechnologie</b>	21 123	15 574	1 608 281	5 549	-297 801
62.01	Programmierungstätigkeiten	8 078	5 719	553 586	2 359	-136 632
62.01.1	Entwicklung und Programmierung von Internetpräsentationen	3 644	2 674	150 090	970	-52 707
62.01.9	Sonstige Softwareentwicklung	4 434	3 045	403 496	1 389	-83 925
62.02	Erbringung von Beratungsleistungen auf dem Gebiet der Informationstechnologie	5 988	4 595	362 431	1 393	-52 607
62.03	Betrieb von Datenverarbeitungseinrichtungen für Dritte	3 009	2 326	352 921	683	-43 605
62.09	Erbringung von sonstigen Dienstleistungen der Informationstechnologie	4 048	2 934	339 342	1 114	-64 957

\*) ohne Organgesellschaften



**Noch: 4. Gewerbesteuerpflichtige und ihre Besteuerungsgrundlagen 2016\*)**  
**nach wirtschaftlicher Gliederung**

WZ 2008 Kode	Wirtschaftliche Gliederung	Abgerundeter Gewerbeertrag <sup>1)</sup>	Freibetrag		Steuermessbetrag	
		1 000 EUR	Anzahl	1 000 EUR	Anzahl <sup>2)</sup>	1 000 EUR
		6	7	8	9	10
	<b>Noch: Gastgewerbe</b>					
55.3	Campingplätze	11 218	182	3 701	136	296
55.9	Sonstige Beherbergungsstätten	8 464	232	3 652	117	242
55.90.1	Privatquartiere	5 152	186	2 861	77	117
55.90.9	Sonstige Beherbergungsstätten a. n. g.	3 311	46	791	40	125
56	<b>Gastronomie</b>	1 120 510	30 200	558 236	17 651	25 549
56.1	Restaurants, Gaststätten, Imbissstuben, Cafés, Eissalons u. Ä.	769 140	19 907	387 129	12 505	17 642
56.10.1	Restaurants mit herkömmlicher Bedienung	382 578	9 107	184 452	6 419	10 081
56.10.2	Restaurants mit Selbstbedienung	25 032	217	4 391	187	890
56.10.3	Imbissstuben u. Ä.	272 329	8 015	149 825	4 378	4 752
56.10.4	Cafés	37 776	1 387	23 457	669	859
56.10.5	Eissalons	51 425	1 181	25 005	852	1 059
56.2	Caterer und Erbringung sonstiger Verpflegungsdienstleistungen	127 179	2 127	36 382	1 317	3 598
56.21	Event-Caterer	27 943	747	11 394	417	731
56.29	Erbringung sonstiger Verpflegungsdienstleist.	99 236	1 380	24 988	900	2 866
56.3	Ausschank von Getränken	224 191	8 166	134 724	3 829	4 310
56.30.1	Schankwirtschaften	181 989	6 372	108 031	3 049	3 328
56.30.2	Diskotheken und Tanzlokale	2 339	96	1 589	88	188
56.30.3	Bars	5 238	182	2 906	105	120
56.30.4	Vergnügungslokale	606	44	686	25	19
56.30.9	Sonstige getränkegeprägte Gastronomie	34 019	1 472	21 512	562	655
<b>J</b>	<b>Information und Kommunikation</b>	<b>2 942 443</b>	<b>15 974</b>	<b>278 734</b>	<b>14 674</b>	<b>116 087</b>
58	Verlagswesen	361 417	930	16 246	1 004	15 236
58.1	Verlegen von Büchern und Zeitschriften; sonstiges Verlagswesen (ohne Software)	323 300	785	13 852	829	13 712
58.11	Verlegen von Büchern	53 199	249	4 105	231	2 141
58.12	Verlegen von Adressbüchern und Verzeichnissen	18 202	25	482	27	645
58.13	Verlegen von Zeitungen	93 539	71	1 401	82	4 110
58.14	Verlegen von Zeitschriften	147 964	122	2 352	171	5 359
58.19	Sonstiges Verlagswesen (ohne Software)	10 397	318	5 511	318	1 457
58.2	Verlegen von Software	38 116	145	2 394	175	1 524
58.21	Verlegen von Computerspielen	11 499	58	942	67	428
58.29	Verlegen von sonstiger Software	26 617	87	1 452	108	1 096
59	Herstellung, Verleih und Vertrieb von Filmen und Fernsehprogrammen; Kinos; Tonstudios und Verlegen von Musik	110 907	1 008	17 021	834	4 177
59.1	Herstellung von Filmen und Fernsehprogrammen, deren Verleih und Vertrieb; Kinos	87 814	664	11 686	628	3 463
59.11	Herstellung von Filmen, Videofilmen und Fernsehprogrammen	54 801	367	6 192	357	2 159
59.12	Nachbearbeitung und sonstige Filmtechnik	9 243	163	3 004	143	368
59.13	Filmverleih und -vertrieb (ohne Videotheken)	1 400	60	901	31	145
59.14	Kinos	22 369	74	1 589	97	791
59.2	Tonstudios; Herstellung von Hörfunkbeiträgen; Verlegen von bespielten Tonträgern und Musikalien	23 093	344	5 335	206	714
59.20.1	Tonstudios und Herst. von Hörfunkbeiträgen	1 845	60	897	34	51
59.20.2	Verlegen von bespielten Tonträgern	2 210	46	850	34	56
59.20.3	Verlegen von Musikalien	19 039	238	3 588	138	607
60	Rundfunkveranstalter	53 113	43	846	40	1 992
60.1	Hörfunkveranstalter	17 288	40	794	.	.
60.2	Fernsehveranstalter	35 825	3	52	.	.
61	Telekommunikation	725 594	288	4 337	219	26 394
61.1	Leitungsgebundene Telekommunikation	192 647	4	63	.	.
61.2	Drahtlose Telekommunikation	530 410	13	148	23	18 838
61.3	Satellitentelekommunikation	4 694	-	-	.	.
61.9	Sonstige Telekommunikation	-2 156	271	4 126	180	556
61.90.1	Internetserviceprovider	5 799	77	1 083	58	233
61.90.9	Sonstige Telekommunikation a. n. g.	-7 955	194	3 043	122	323
62	Erbringung von Dienstleistungen der Informationstechnologie	1 158 065	8 598	149 210	8 426	48 341
62.01	Programmierungstätigkeiten	300 063	3 037	50 274	2 980	16 722
62.01.1	Entwicklung und Programmierung von Internetpräsentationen	92 411	1 709	26 213	1 185	4 138
62.01.9	Sonstige Softwareentwicklung	207 652	1 328	24 061	1 795	12 584
62.02	Erbringung von Beratungsleistungen auf dem Gebiet der Informationstechnologie	305 816	2 817	50 201	2 572	10 259
62.03	Betrieb von Datenverarbeitungseinrichtungen für Dritte	298 131	1 282	23 195	1 275	11 234
62.09	Erbringung von sonstigen Dienstleistungen der Informationstechnologie	254 055	1 462	25 541	1 599	10 126

\*) ohne Organgesellschaften – 1) Anzahl der Fälle = Steuerpflichtige aus Spalte 1 – 2) Anzahl = Fälle mit positivem Steuermessbetrag

**Noch: 4. Gewerbesteuerpflichtige und ihre Besteuerungsgrundlagen 2016\*)**  
**nach wirtschaftlicher Gliederung**

WZ 2008 Kode	Wirtschaftliche Gliederung	Steuer- pflichtige	Gewinn		Verlust	
		Anzahl	Anzahl	1 000 EUR	Anzahl	1 000 EUR
		1	2	3	4	5
	<b>Noch: Information und Kommunikation</b>					
63	Informationsdienstleistungen	10 351	8 088	799 311	2 263	-170 633
63.1	Datenverarbeitung, Hosting und damit verbundene Tätigkeiten; Webportale	479	308	93 921	171	-6 639
63.11	Datenverarbeitung, Hosting und damit verbundene Tätigkeiten	253	191	52 603	62	-955
63.12	Webportale	226	117	41 317	109	-5 684
63.9	Erbringung von sonstigen Informationsdienstleistungen	9 872	7 780	705 391	2 092	-163 994
63.91	Korrespondenz- und Nachrichtenbüros	191	145	9 061	46	-6 151
63.99	Erbringung von sonstigen Informationsdienstleistungen a. n. g.	9 681	7 635	696 330	2 046	-157 844
<b>K</b>	<b>Erbringung von Finanz- und Versicherungsdienstleistungen</b>	<b>40 866</b>	<b>32 488</b>	<b>14 146 308</b>	<b>8 378</b>	<b>-2 445 814</b>
64	Erbringung von Finanzdienstleistungen	12 688	7 961	9 675 745	4 727	-1 986 380
64.1	Zentralbanken und Kreditinstitute	312	293	4 578 427	19	-16 381
64.11	Zentralbanken	-	-	-	-	-
64.19	Kreditinstitute (ohne Spezialkreditinstitute)	312	293	4 578 427	19	-16 381
64.19.1	Kreditbanken einschließlich Zweigstellen ausländischer Banken	35	27	853 359	8	-8 356
64.19.2	Kreditinstitute des Sparkassensektors	101	.	.	.	.
64.19.3	Kreditinstitute des Genossenschaftssektors	156	.	.	.	.
64.19.4	Realkreditinstitute	.	.	.	.	.
64.19.5	Kreditinstitute mit Sonderaufgaben	.	.	.	.	.
64.19.6	Bausparkassen	15	.	.	.	.
64.2	Beteiligungsgesellschaften	11 921	.	.	.	.
64.3	Treuhand- und sonstige Fonds und ähnliche Finanzinstitutionen	14	.	.	.	.
64.9	Sonstige Finanzierungsinstitutionen	441	230	129 979	211	-14 276
64.91	Institutionen für Finanzierungsleasing	72	52	34 988	20	-4 004
64.92	Spezialkreditinstitute	74	62	7 946	12	-373
64.92.1	Spezialkreditinstitute (ohne Pfandkreditgeschäfte)	.	.	.	.	.
64.92.2	Leihhäuser	.	.	.	.	.
64.99	Erbringung von sonstigen Finanzdienstleistungen a. n. g.	295	116	87 045	179	-9 900
64.99.1	Investmentaktiengesellschaften und Fonds von Kapitalanlage- gesellschaften (ohne Geldmarktfonds)	258	92	55 343	166	-8 911
64.99.9	Sonstige Finanzierungsinstitutionen a. n. g.	37	24	31 702	13	-989
65	Versicherungen, Rückversicherungen und Pensionskassen (ohne Sozialversicherung)	143	103	1 520 381	40	-165 162
65.1	Versicherungen	98	71	890 131	27	-135 140
65.11	Lebensversicherungen	27	.	.	.	.
65.12	Nichtlebensversicherungen	71	.	.	.	.
65.12.1	Krankenversicherungen	11	.	.	.	.
65.12.2	Schaden- und Unfallversicherungen	60	.	.	.	.
65.2	Rückversicherungen	22	14	511 376	8	-28 723
65.3	Pensionskassen und Pensionsfonds	23	18	118 873	5	-1 300
66	Mit Finanz- und Versicherungsdienstleistungen verbundene Tätigkeiten	28 035	24 424	2 950 182	3 611	-294 272
66.1	Mit Finanzdienstleistungen verbundene Tätigkeiten	8 067	6 233	1 654 419	1 834	-255 876
66.11	Effekten- und Warenbörsen	8	.	.	.	.
66.12	Effekten- und Warenhandel	131	.	.	.	.
66.19	Sonstige mit Finanzdienstleistungen verbundene Tätigkeiten	7 928	6 140	1 598 343	1 788	-253 160
66.2	Mit Versicherungsdienstleistungen und Pensionskassen verbundene Tätigkeiten	19 509	17 990	1 199 024	1 519	-28 293
66.21	Risiko- und Schadensbewertung	726	653	86 308	73	-1 402
66.22	Tätigkeit von Versicherungsmaklerinnen und -maklern	17 737	16 396	1 054 983	1 341	-25 122
66.29	Sonstige mit Versicherungsdienstleistungen und Pensionskassen verbundene Tätigkeiten	1 046	941	57 733	105	-1 769
66.3	Fondsmanagement	459	201	96 739	258	-10 103
<b>L/68</b>	<b>Grundstücks- und Wohnungswesen</b>	<b>48 930</b>	<b>35 783</b>	<b>6 241 637</b>	<b>13 147</b>	<b>-1 268 484</b>
68.1	Kauf und Verkauf von eigenen Grundstücken, Gebäuden und Wohnungen	8 359	5 059	976 730	3 300	-369 012
68.2	Vermietung, Verpachtung von eigenen oder geleasteten Grundstücken, Gebäuden und Wohnungen	24 322	18 643	3 606 523	5 679	-655 505
68.3	Vermittlung und Verwaltung von Grundstücken, Gebäuden und Wohnungen für Dritte	16 249	12 081	1 658 384	4 168	-243 966
68.31	Vermittlung von Grundstücken, Gebäuden und Wohnungen für Dritte	9 602	7 141	502 057	2 461	-80 613
68.32	Verwaltung von Grundstücken, Gebäuden und Wohnungen für Dritte	6 647	4 940	1 156 326	1 707	-163 353

\*) ohne Organgesellschaften

**Noch: 4. Gewerbesteuerpflichtige und ihre Besteuerungsgrundlagen 2016\*)**  
**nach wirtschaftlicher Gliederung**

WZ 2008 Kode	Wirtschaftliche Gliederung	Abgerundeter Gewerbebeitrag <sup>1)</sup>	Freibetrag		Steuermessbetrag	
		1 000 EUR	Anzahl	1 000 EUR	Anzahl <sup>2)</sup>	1 000 EUR
		6	7	8	9	10
	<b>Noch: Information und Kommunikation</b>					
63	Informationsdienstleistungen	533 347	5 107	91 074	4 151	19 947
63.1	Datenverarbeitung, Hosting und damit verbundene Tätigkeiten; Webportale	76 715	166	2 256	156	2 834
63.11	Datenverarbeitung, Hosting und damit verbundene Tätigkeiten	40 518	108	1 537	102	1 396
63.12	Webportale	36 197	58	719	54	1 439
63.9	Erbringung von sonstigen Informationsdienstleistungen	456 632	4 941	88 818	3 995	17 112
63.91	Korrespondenz- und Nachrichtenbüros	4 948	88	1 481	73	245
63.99	Erbringung von sonstigen Informationsdienstleistungen a. n. g.	451 684	4 853	87 337	3 922	16 867
<b>K</b>	<b>Erbringung von Finanz- und Versicherungsdienstleistungen</b>	<b>15 361 462</b>	<b>20 645</b>	<b>427 934</b>	<b>18 260</b>	<b>579 417</b>
64	Erbringung von Finanzdienstleistungen	11 249 661	547	8 732	2 236	437 251
64.1	Zentralbanken und Kreditinstitute	4 609 133	112	795	282	161 915
64.11	Zentralbanken	-	-	-	-	-
64.19	Kreditinstitute (ohne Spezialkreditinstitute)	4 609 133	112	795	282	161 915
64.19.1	Kreditbanken einschließlich Zweigstellen ausländischer Banken	907 716	.	.	26	32 052
64.19.2	Kreditinstitute des Sparkassensektors	2 117 597	96	480	98	74 193
64.19.3	Kreditinstitute des Genossenschaftssektors	1 492 465	-	-	149	52 285
64.19.4	Realkreditinstitute	.	-	-	.	.
64.19.5	Kreditinstitute mit Sonderaufgaben	.	.	.	.	.
64.19.6	Bausparkassen	67 223	11	220	.	.
64.2	Beteiligungsgesellschaften	6 554 396	.	.	.	.
64.3	Treuhand- und sonstige Fonds und ähnliche Finanzinstitutionen	-1 040	.	.	.	.
64.9	Sonstige Finanzierungsinstitutionen	87 172	98	1 754	117	3 515
64.91	Institutionen für Finanzierungsleasing	8 173	14	260	20	462
64.92	Spezialkreditinstitute	7 100	35	779	43	234
64.92.1	Spezialkreditinstitute (ohne Pfandkreditgeschäfte)	.	-	-	-	-
64.92.2	Leihhäuser	.	35	779	43	234
64.99	Erbringung von sonstigen Finanzdienstleistungen a. n. g.	71 899	49	715	54	2 818
64.99.1	Investmentaktiengesellschaften und Fonds von Kapitalanlage- gesellschaften (ohne Geldmarktfonds)	42 451	44	617	40	1 768
64.99.9	Sonstige Finanzierungsinstitutionen a. n. g.	29 448	5	99	14	1 050
65	Versicherungen, Rückversicherungen und Pensionskassen (ohne Sozialversicherung)	1 821 160	17	237	97	68 608
65.1	Versicherungen	987 643	11	152	69	38 547
65.11	Lebensversicherungen	187 890	5	123	21	7 624
65.12	Nichtlebensversicherungen	799 752	6	29	48	30 923
65.12.1	Krankenversicherungen	229 113	.	.	8	8 080
65.12.2	Schaden- und Unfallversicherungen	570 640	.	.	40	22 844
65.2	Rückversicherungen	780 933	.	.	13	28 184
65.3	Pensionskassen und Pensionsfonds	52 585	.	.	15	1 877
66	Mit Finanz- und Versicherungsdienstleistungen verbundene Tätigkeiten	2 290 641	20 081	418 965	15 927	73 558
66.1	Mit Finanzdienstleistungen verbundene Tätigkeiten	1 095 331	3 862	77 784	3 569	42 795
66.11	Effekten- und Warenbörsen	-632	.	.	.	.
66.12	Effekten- und Warenhandel	25 067	.	.	.	.
66.19	Sonstige mit Finanzdienstleistungen verbundene Tätigkeiten	1 070 895	3 808	76 882	3 524	41 882
66.2	Mit Versicherungsdienstleistungen und Pensionskassen verbundene Tätigkeiten	1 186 971	16 197	340 839	12 312	30 310
66.21	Risiko- und Schadensbewertung	77 580	473	10 020	446	2 413
66.22	Tätigkeit von Versicherungsmaklerinnen und -maklern	1 054 475	14 915	314 497	11 278	26 483
66.29	Sonstige mit Versicherungsdienstleistungen und Pensionskassen verbundene Tätigkeiten	54 916	809	16 322	588	1 415
66.3	Fondsmanagement	8 339	22	343	46	453
<b>L/68</b>	<b>Grundstücks- und Wohnungswesen</b>	<b>1 955 081</b>	<b>19 583</b>	<b>358 872</b>	<b>14 933</b>	<b>98 077</b>
68.1	Kauf und Verkauf von eigenen Grundstücken, Gebäuden und Wohnungen	315 863	1 631	31 481	2 179	21 715
68.2	Vermietung, Verpachtung von eigenen oder geleasteten Grundstücken, Gebäuden und Wohnungen	987 603	11 029	198 804	7 168	48 116
68.3	Vermittlung und Verwaltung von Grundstücken, Gebäuden und Wohnungen für Dritte	651 615	6 923	128 587	5 586	28 246
68.31	Vermittlung von Grundstücken, Gebäuden und Wohnungen für Dritte	297 184	4 527	84 611	3 485	10 293
68.32	Verwaltung von Grundstücken, Gebäuden und Wohnungen für Dritte	354 431	2 396	43 976	2 101	17 954

\*) ohne Organgesellschaften – 1) Anzahl der Fälle = Steuerpflichtige aus Spalte 1 – 2) Anzahl = Fälle mit positivem Steuermessbetrag

**Noch: 4. Gewerbesteuerpflichtige und ihre Besteuerungsgrundlagen 2016\*)**  
**nach wirtschaftlicher Gliederung**

WZ 2008 Kode	Wirtschaftliche Gliederung	Steuer- pflichtige	Gewinn		Verlust	
		Anzahl	Anzahl	1 000 EUR	Anzahl	1 000 EUR
		1	2	3	4	5
<b>M</b>	<b>Erbringung von freiberuflichen, wissenschaftlichen und technischen Dienstleistungen</b>	<b>98 940</b>	<b>75 904</b>	<b>8 926 484</b>	<b>23 036</b>	<b>-4 126 767</b>
69	Rechts- und Steuerberatung, Wirtschaftsprüfung	4 973	3 953	274 701	1 020	-21 715
69.1	Rechtsberatung	457	318	46 266	139	-3 174
69.10.1	Rechtsanwaltskanzleien mit Notariat	20	.	.	.	.
69.10.2	Rechtsanwaltskanzleien ohne Notariat	181	132	20 721	49	-1 160
69.10.3	Notariate	5	.	.	.	.
69.10.4	Patentanwaltskanzleien	18	8	3 839	10	-137
69.10.9	Erbringung sonstiger juristischer Dienstleistungen a. n. g.	233	162	8 244	71	-1 793
69.2	Wirtschaftsprüfung und Steuerberatung; Buchführung	4 516	3 635	228 435	881	-18 541
69.20.1	Praxen von Wirtschaftsprüferinnen und -prüfern, Wirtschaftsprüfungsgesellschaften	661	510	39 266	151	-4 890
69.20.2	Praxen von vereidigten Buchprüferinnen und -prüfern, Buchprüfungsgesellschaften	59	45	3 255	14	-145
69.20.3	Praxen von Steuerbevollmächtigten, Steuerberaterinnen und -beratern, Steuerberatungsgesellschaften	2 149	1 642	141 128	507	-12 637
69.20.4	Buchführung (ohne Datenverarbeitungsdienste)	1 647	1 438	44 786	209	-869
70	Verwaltung und Führung von Unternehmen und Betrieben; Unternehmensberatung	56 387	43 491	6 521 463	12 896	-3 489 654
70.1	Verwaltung und Führung von Unternehmen und Betrieben	38 225	30 315	5 362 649	7 910	-3 334 589
70.10.1	Managementtätigkeiten von Holdinggesellschaften	454	256	506 699	198	-1 887 828
70.10.9	Sonstige Verwaltung und Führung von Unternehmen und Betrieben	37 771	30 059	4 855 950	7 712	-1 446 761
70.2	Public-Relations- und Unternehmensberatung	18 162	13 176	1 158 813	4 986	-155 065
70.21	Public-Relations-Beratung	565	423	30 263	142	-4 031
70.22	Unternehmensberatung	17 597	12 753	1 128 550	4 844	-151 034
71	Architektur- und Ingenieurbüros; technische, physikalische und chemische Untersuchung	12 002	9 044	1 046 254	2 958	-348 135
71.1	Architektur- und Ingenieurbüros	10 324	7 724	906 916	2 600	-274 842
71.11	Architekturbüros	1 469	1 084	106 869	385	-17 550
71.11.1	Architekturbüros für Hochbau	839	588	78 265	251	-10 735
71.11.2	Büros für Innenarchitektur	135	100	6 540	35	-1 202
71.11.3	Architekturbüros für Orts-, Regional- und Landesplanung	197	143	10 280	54	-4 927
71.11.4	Architekturbüros für Garten- und Landschaftsgestaltung	298	253	11 784	45	-686
71.12	Ingenieurbüros	8 855	6 640	800 047	2 215	-257 292
71.12.1	Ingenieurbüros für bautechnische Gesamtplanung	2 487	1 795	239 679	692	-54 305
71.12.2	Ingenieurbüros für technische Fachplanung und Ingenieurdesign	4 122	3 105	421 064	1 017	-175 871
71.12.3	Vermessungsbüros	102	83	6 442	19	-267
71.12.9	Sonstige Ingenieurbüros	2 144	1 657	132 861	487	-26 848
71.2	Technische, physikalische und chemische Untersuchung	1 678	1 320	139 338	358	-73 293
72	Forschung und Entwicklung	1 180	701	138 926	479	-83 555
72.1	Forschung und Entwicklung im Bereich Natur-, Ingenieur-, Agrarwissenschaften und Medizin	1 066	629	135 365	437	-81 754
72.11	Forschung und Entwicklung im Bereich Biotechnologie	130	54	4 386	76	-31 962
72.19	Sonstige Forschung und Entwicklung im Bereich Natur-, Ingenieur-, Agrarwissenschaften und Medizin	936	575	130 979	361	-49 792
72.2	Forschung und Entwicklung im Bereich Rechts-, Wirtschafts- und Sozialwissenschaften sowie im Bereich Sprach-, Kultur- und Kunstwissenschaften	114	72	3 561	42	-1 801
73	Werbung und Marktforschung	11 458	9 263	524 864	2 195	-88 611
73.1	Werbung	10 882	8 819	493 275	2 063	-80 673
73.11	Werbeagenturen	10 353	8 437	470 287	1 916	-77 099
73.12	Vermarktung und Vermittlung von Werbezeiten und Werbeflächen	529	382	22 988	147	-3 574
73.2	Markt- und Meinungsforschung	576	444	31 589	132	-7 938
74	Sonstige freiberufliche, wissenschaftliche und technische Tätigkeiten	12 334	9 007	395 435	3 327	-94 096
74.1	Ateliers für Textil-, Schmuck-, Grafik- u. ä. Design	3 537	2 697	89 683	840	-17 538
74.10.1	Industrie-, Produkt- und Mode-Design	737	471	12 232	266	-7 656
74.10.2	Grafik- und Kommunikationsdesign	1 336	1 031	29 889	305	-2 337
74.10.3	Interior Design und Raumgestaltung	1 464	1 195	47 561	269	-7 545
74.2	Fotografie und Fotolabors	2 365	1 716	39 583	649	-16 838
74.20.1	Fotografie	2 251	.	.	.	.
74.20.2	Fotolabors	114	.	.	.	.
74.3	Übersetzen und Dolmetschen	422	337	15 466	85	-609
74.30.1	Übersetzen	246	195	8 759	51	-324
74.30.2	Dolmetschen	176	142	6 707	34	-286
74.9	Sonstige freiberufliche, wissenschaftliche und technische Tätigkeiten a. n. g.	6 010	4 257	250 703	1 753	-59 110
75	Veterinärwesen	606	445	24 842	161	-1 000
75.00.1	Tierarztpraxen	281	230	19 087	51	-553
75.00.9	Sonstiges Veterinärwesen	325	215	5 754	110	-447

\*) ohne Organgesellschaften

**Noch: 4. Gewerbesteuerpflichtige und ihre Besteuerungsgrundlagen 2016\*)**  
**nach wirtschaftlicher Gliederung**

WZ 2008 Kode	Wirtschaftliche Gliederung	Abgerundeter Gewerbebeitrag <sup>1)</sup>	Freibetrag		Steermessbetrag	
		1 000 EUR	Anzahl	1 000 EUR	Anzahl <sup>2)</sup>	1 000 EUR
		6	7	8	9	10
<b>M</b>	<b>Erbringung von freiberuflichen, wissenschaftlichen und technischen Dienstleistungen</b>	<b>7 762 781</b>	<b>27 474</b>	<b>480 542</b>	<b>27 897</b>	<b>317 979</b>
69	Rechts- und Steuerberatung, Wirtschaftsprüfung	258 167	1 765	29 894	2 393	8 593
69.1	Rechtsberatung	41 523	115	1 886	177	1 542
69.10.1	Rechtsanwaltskanzleien mit Notariat	.	.	.	.	.
69.10.2	Rechtsanwaltskanzleien ohne Notariat	17 591	35	670	89	692
69.10.3	Notariate	.	.	.	.	.
69.10.4	Patentanwaltskanzleien	3 694	3	74	4	132
69.10.9	Erbringung sonstiger juristischer Dienstleistungen a. n. g.	5 868	71	1 059	77	216
69.2	Wirtschaftsprüfung und Steuerberatung; Buchführung	216 644	1 650	28 008	2 216	7 052
69.20.1	Praxen von Wirtschaftsprüferinnen und -prüfern, Wirtschaftsprüfungsgesellschaften	36 394	119	2 402	363	1 296
69.20.2	Praxen von vereidigten Buchprüferinnen und -prüfern, Buchprüfungsgesellschaften	3 059	26	458	30	96
69.20.3	Praxen von Steuerbevollmächtigten, Steuerberaterinnen und -beratern, Steuerberatungsgesellschaften	127 955	309	5 632	1 228	4 593
69.20.4	Buchführung (ohne Datenverarbeitungsdienste)	49 235	1 196	19 517	595	1 066
70	Verwaltung und Führung von Unternehmen und Betrieben; Unternehmensberatung	5 986 128	8 076	151 892	11 357	244 159
70.1	Verwaltung und Führung von Unternehmen und Betrieben	5 039 361	1 039	19 281	3 769	210 314
70.10.1	Managementtätigkeiten von Holdinggesellschaften	1 014 204	32	732	148	49 086
70.10.9	Sonstige Verwaltung und Führung von Unternehmen und Betrieben	4 025 157	1 007	18 549	3 621	161 228
70.2	Public-Relations- und Unternehmensberatung	946 766	7 037	132 610	7 588	33 845
70.21	Public-Relations-Beratung	24 040	250	4 456	239	824
70.22	Unternehmensberatung	922 726	6 787	128 154	7 349	33 020
71	Architektur- und Ingenieurbüros; technische, physikalische und chemische Untersuchung	727 606	4 607	89 711	5 735	33 834
71.1	Architektur- und Ingenieurbüros	663 135	3 781	73 836	4 906	29 702
71.11	Architekturbüros	81 325	528	10 125	663	3 193
71.11.1	Architekturbüros für Hochbau	62 567	228	4 613	371	2 421
71.11.2	Büros für Innenarchitektur	3 148	53	912	62	186
71.11.3	Architekturbüros für Orts-, Regional- und Landesplanung	4 898	61	1 077	88	309
71.11.4	Architekturbüros für Garten- und Landschaftsgestaltung	10 713	186	3 521	142	277
71.12	Ingenieurbüros	581 810	3 253	63 711	4 243	26 510
71.12.1	Ingenieurbüros für bautechnische Gesamtplanung	163 989	737	14 177	1 159	7 075
71.12.2	Ingenieurbüros für technische Fachplanung und Ingenieurdesign	251 044	1 520	30 263	2 022	13 664
71.12.3	Vermessungsbüros	5 294	44	874	54	164
71.12.9	Sonstige Ingenieurbüros	161 483	952	18 397	1 008	5 607
71.2	Technische, physikalische und chemische Untersuchung	64 470	826	15 876	829	4 131
72	Forschung und Entwicklung	29 450	190	3 112	402	4 577
72.1	Forschung und Entwicklung im Bereich Natur-, Ingenieur-, Agrarwissenschaften und Medizin	28 049	168	2 782	363	4 487
72.11	Forschung und Entwicklung im Bereich Biotechnologie	-28 031	10	153	32	127
72.19	Sonstige Forschung und Entwicklung im Bereich Natur-, Ingenieur-, Agrarwissenschaften und Medizin	56 079	158	2 630	331	4 360
72.2	Forschung und Entwicklung im Bereich Rechts-, Wirtschafts- und Sozialwissenschaften sowie im Bereich Sprach-, Kultur- und Kunstwissenschaften	1 401	22	330	39	90
73	Werbung und Marktforschung	450 768	6 482	104 068	4 096	16 371
73.1	Werbung	433 317	6 250	100 520	3 878	15 608
73.11	Werbeagenturen	415 452	5 996	96 576	3 718	14 997
73.12	Vermarktung und Vermittlung von Werbezeiten und Werbeflächen	17 865	254	3 944	160	611
73.2	Markt- und Meinungsforschung	17 452	232	3 548	218	764
74	Sonstige freiberufliche, wissenschaftliche und technische Tätigkeiten	287 072	6 024	96 743	3 766	9 765
74.1	Ateliers für Textil-, Schmuck-, Grafik- u. ä. Design	69 314	2 027	32 411	1 071	1 894
74.10.1	Industrie-, Produkt- und Mode-Design	3 870	302	4 233	149	255
74.10.2	Grafik- und Kommunikationsdesign	27 018	792	11 449	381	621
74.10.3	Interior Design und Raumgestaltung	38 426	933	16 730	541	1 017
74.2	Fotografie und Fotolabors	21 941	1 386	19 853	497	643
74.20.1	Fotografie	32 095	1 330	19 057	473	615
74.20.2	Fotolabors	-10 154	56	796	24	28
74.3	Übersetzen und Dolmetschen	14 221	228	3 664	144	391
74.30.1	Übersetzen	8 079	127	1 954	82	226
74.30.2	Dolmetschen	6 142	101	1 710	62	165
74.9	Sonstige freiberufliche, wissenschaftliche und technische Tätigkeiten a. n. g.	181 595	2 383	40 815	2 054	6 838
75	Veterinärwesen	23 591	330	5 122	148	679
75.00.1	Tierarztpraxen	18 483	188	3 319	99	548
75.00.9	Sonstiges Veterinärwesen	5 108	142	1 803	49	131

\*) ohne Organgesellschaften – 1) Anzahl der Fälle = Steuerpflichtige aus Spalte 1 – 2) Anzahl = Fälle mit positivem Steermessbetrag



**Noch: 4. Gewerbesteuerpflichtige und ihre Besteuerungsgrundlagen 2016\*)**  
**nach wirtschaftlicher Gliederung**

WZ 2008 Kode	Wirtschaftliche Gliederung	Steuer- pflichtige	Gewinn			Verlust	
		Anzahl	Anzahl	1 000 EUR	Anzahl	1 000 EUR	
		1	2	3	4	5	
<b>N</b>	<b>Erbringung von sonstigen wirtschaftlichen Dienstleistungen</b>	<b>59 338</b>	<b>48 611</b>	<b>3 703 077</b>	<b>10 727</b>	<b>-551 784</b>	
77	Vermietung von beweglichen Sachen	7 022	5 106	606 827	1 916	-119 597	
77.1	Vermietung von Kraftwagen	1 605	1 147	96 439	458	-12 848	
77.11	Vermietung von Kraftwagen mit einem Gesamtgewicht von 3,5 t oder weniger	1 147	829	51 772	318	-9 689	
77.12	Vermietung von Kraftwagen mit einem Gesamtgewicht von mehr als 3,5 t	458	318	44 666	140	-3 159	
77.2	Vermietung von Gebrauchsgütern	1 332	.	.	.	.	
77.21	Vermietung von Sport- und Freizeitgeräten	210	120	2 854	90	-3 164	
77.22	Videotheken	107	.	.	.	.	
77.29	Vermietung von sonst. Gebrauchsgütern	1 015	756	72 010	259	-5 602	
77.3	Vermietung von Maschinen, Geräten und sonstigen beweglichen Sachen	3 919	2 912	421 883	1 007	-59 808	
77.31	Vermietung von landwirtschaftlichen Maschinen und Geräten	213	140	7 570	73	-2 031	
77.32	Vermietung von Baumaschinen und -geräten	1 075	809	93 170	266	-9 144	
77.33	Vermietung von Büromaschinen, Datenverarbeitungsgeräten und -einrichtungen	122	100	7 092	22	-1 563	
77.34	Vermietung von Wasserfahrzeugen	192	140	8 009	52	-8 905	
77.35	Vermietung von Luftfahrzeugen	74	39	10 134	35	-7 078	
77.39	Vermietung von sonstigen Maschinen, Geräten und beweglichen Sachen a. n. g.	2 243	1 684	295 908	559	-31 087	
77.4	Leasing von nichtfinanziellen immateriellen Vermögensgegenständen (ohne Copyrights)	166	.	.	.	.	
78	Vermittlung und Überlassung von Arbeitskräften	2 807	1 990	402 187	817	-102 047	
78.1	Vermittlung von Arbeitskräften	1 441	1 040	95 600	401	-11 694	
78.2	Befristete Überlassung von Arbeitskräften	969	685	265 465	284	-27 541	
78.3	Sonstige Überlassung von Arbeitskräften	397	265	41 122	132	-62 812	
79	Reisebüros, Reiseveranstalter und Erbringung sonstiger Reservierungsdienstleistungen	3 875	3 050	332 804	825	-18 780	
79.1	Reisebüros und Reiseveranstalter	3 495	2 764	324 092	731	-16 002	
79.11	Reisebüros	2 592	2 122	143 451	470	-8 338	
79.12	Reiseveranstalter	903	642	180 641	261	-7 664	
79.9	Erbringung sonstiger Reservierungsdienstleistungen	380	286	8 712	94	-2 778	
80	Wach- und Sicherheitsdienste sowie Detekteien	1 426	1 158	185 164	268	-15 499	
80.1	Private Wach- und Sicherheitsdienste	898	721	162 914	177	-12 854	
80.2	Sicherheitsdienste mithilfe von Überwachungs- und Alarmsystemen	169	121	8 790	48	-2 086	
80.3	Detekteien	359	316	13 460	43	-558	
81	Gebäudebetreuung; Garten- und Landschaftsbau	25 263	22 560	1 077 205	2 703	-51 537	
81.1	Hausmeisterdienste	6 478	5 643	168 854	835	-11 415	
81.2	Reinigung von Gebäuden, Straßen und Verkehrsmitteln	9 275	8 552	512 178	723	-23 999	
81.2.1	Allgemeine Gebäudereinigung	6 112	5 627	287 855	485	-11 482	
81.2.2	Spezielle Reinigung von Gebäuden und Reinigung von Maschinen	2 104	2 013	188 748	91	-8 082	
81.2.2.1	Schornsteinreinigung	1 495	1 464	130 869	31	-207	
81.2.2.9	Sonstige spezielle Reinigung von Gebäuden und Maschinen	609	549	57 880	60	-7 876	
81.2.9	Reinigung a. n. g.	1 059	912	35 575	147	-4 435	
81.2.9.1	Reinigung von Verkehrsmitteln	324	266	11 082	58	-2 298	
81.2.9.2	Desinfektion und Schädlingsbekämpfung	178	159	10 410	19	-153	
81.2.9.9	Sonstige Reinigung a. n. g.	557	487	14 083	70	-1 983	
81.3	Garten- und Landschaftsbau sowie Erbringung von sonstigen gärtnerischen Dienstleistungen	9 510	8 365	396 174	1 145	-16 123	
81.30.1	Garten- und Landschaftsbau	7 916	6 950	339 132	966	-13 893	
81.30.9	Erbringung von sonstigen gärtnerischen Dienstleistungen	1 594	1 415	57 041	179	-2 231	
82	Erbringung von wirtschaftlichen Dienstleistungen für Unternehmen und Privatpersonen a. n. g.	18 945	14 747	1 098 889	4 198	-244 324	
82.1	Sekretariats- und Schreibdienste, Copy-Shops	3 515	2 988	59 145	527	-2 312	
82.1.1	Allgemeine Sekretariats- und Schreibdienste	2 222	1 868	31 588	354	-1 575	
82.1.9	Copy-Shops; Dokumentenvorbereitung und Erbringung sonstiger spezieller Sekretariatsdienste	1 293	1 120	27 557	173	-737	
82.2	Call Center	296	244	24 251	52	-10 459	
82.3	Messe-, Ausstellungs- und Kongressveranstalter	2 619	2 163	250 327	456	-37 324	
82.9	Erbringung sonstiger wirtschaftlicher Dienstleistungen für Unternehmen und Privatpersonen	12 515	9 352	765 166	3 163	-194 228	
82.9.1	Inkassobüros und Auskunftfeien	408	297	157 586	111	-26 175	
82.9.1.1	Inkassobüros	301	207	138 360	94	-25 064	
82.9.1.2	Auskunftfeien	107	90	19 226	17	-1 111	
82.9.2	Abfüllen und Verpacken	274	207	28 570	67	-4 590	
82.9.9	Erbringung sonstiger wirtschaftlicher Dienstleistungen für Unternehmen und Privatpersonen a. n. g.	11 833	8 848	579 010	2 985	-163 463	
82.9.9.1	Versteigerungsgewerbe	228	165	12 228	63	-1 016	
82.9.9.9	Erbringung von anderen wirtschaftlichen Dienstleistungen für Unternehmen und Privatpersonen a. n. g.	11 605	8 683	566 782	2 922	-162 447	

\*) ohne Organgesellschaften

**Noch: 4. Gewerbesteuerpflichtige und ihre Besteuerungsgrundlagen 2016\*)**  
**nach wirtschaftlicher Gliederung**

WZ 2008 Kode	Wirtschaftliche Gliederung	Abgerundeter Gewerbeertrag <sup>1)</sup>	Freibetrag		Steermessbetrag	
		1 000 EUR	Anzahl	1 000 EUR	Anzahl <sup>2)</sup>	1 000 EUR
		6	7	8	9	10
<b>N</b>	<b>Erbringung von sonstigen wirtschaftlichen Dienstleistungen</b>	<b>3 058 287</b>	<b>36 426</b>	<b>639 220</b>	<b>24 416</b>	<b>99 306</b>
77	Vermietung von beweglichen Sachen	445 550	3 202	56 613	2 465	16 332
77.1	Vermietung von Kraftwagen	76 208	731	12 860	558	2 643
77.11	Vermietung von Kraftwagen mit einem Gesamtgewicht von 3,5 t oder weniger	36 517	523	9 231	403	1 276
77.12	Vermietung von Kraftwagen mit einem Gesamtgewicht von mehr als 3,5 t	39 691	208	3 629	155	1 368
77.2	Vermietung von Gebrauchsgütern	65 523	577	9 104	367	2 279
77.21	Vermietung von Sport- und Freizeitgeräten	-557	73	1 049	35	54
77.22	Videotheken	466	54	675	10	7
77.29	Vermietung von sonst. Gebrauchsgütern	65 614	450	7 380	322	2 219
77.3	Vermietung von Maschinen, Geräten und sonstigen beweglichen Sachen	294 538	1 845	33 863	1 491	11 059
77.31	Vermietung von landwirtschaftlichen Maschinen und Geräten	4 582	92	1 605	52	180
77.32	Vermietung von Baumaschinen und -geräten	74 079	503	9 686	458	2 550
77.33	Vermietung von sonstigen Maschinen, Geräten und beweglichen -einrichtungen	5 702	54	963	41	222
77.34	Vermietung von Wasserfahrzeugen	2 216	74	1 448	70	404
77.35	Vermietung von Luftfahrzeugen	4 495	17	308	21	189
77.39	Vermietung von sonstigen Maschinen, Geräten und beweglichen Sachen a. n. g.	203 463	1 105	19 852	849	7 514
77.4	Leasing von nichtfinanziellen immateriellen Vermögensgegenständen (ohne Copyrights)	9 280	49	786	49	350
78	Vermittlung und Überlassung von Arbeitskräften	284 359	807	15 359	1 243	12 880
78.1	Vermittlung von Arbeitskräften	81 202	552	10 147	597	2 869
78.2	Befristete Überlassung von Arbeitskräften	226 767	170	3 564	475	8 733
78.3	Sonstige Überlassung von Arbeitskräften	-23 611	85	1 648	171	1 279
79	Reisebüros, Reiseveranstalter und Erbringung sonstiger Reservierungsdienstleistungen	294 147	2 022	37 413	1 624	9 631
79.1	Reisebüros und Reiseveranstalter	288 263	1 832	34 398	1 500	9 441
79.11	Reisebüros	123 827	1 498	28 811	1 208	3 631
79.12	Reiseveranstalter	164 436	334	5 587	292	5 810
79.9	Erbringung sonstiger Reservierungsdienstleistungen	5 884	190	3 015	124	190
80	Wach- und Sicherheitsdienste sowie Detekteien	151 355	766	15 036	712	5 204
80.1	Private Wach- und Sicherheitsdienste	129 407	427	8 656	476	4 593
80.2	Sicherheitsdienste mithilfe von Überwachungs- und Alarmsystemen	9 301	70	1 374	85	323
80.3	Detekteien	12 647	269	5 006	151	287
81	Gebäudebetreuung; Garten- und Landschaftsbau	991 260	19 416	355 033	12 059	23 967
81.1	Hausmeisterdienste	153 290	4 894	77 644	2 180	3 018
81.2	Reinigung von Gebäuden, Straßen und Verkehrsmitteln	471 583	7 309	138 454	5 111	12 430
81.2.1	Allgemeine Gebäudereinigung	265 158	4 740	83 137	2 876	6 712
81.2.2	Spezielle Reinigung von Gebäuden und Reinigung von Maschinen	175 260	1 840	43 079	1 794	4 898
81.2.2.1	Schornsteinreinigung	130 523	1 457	35 217	1 418	3 343
81.2.2.9	Sonstige spezielle Reinigung von Gebäuden und Maschinen	44 737	383	7 861	376	1 555
81.2.9	Reinigung a. n. g.	31 165	729	12 239	441	819
81.2.9.1	Reinigung von Verkehrsmitteln	9 275	205	3 602	131	281
81.2.9.2	Desinfektion und Schädlingsbekämpfung	10 054	109	2 237	117	279
81.2.9.9	Sonstige Reinigung a. n. g.	11 836	415	6 400	193	259
81.3	Garten- und Landschaftsbau sowie Erbringung von sonstigen gärtnerischen Dienstleistungen	366 386	7 213	138 934	4 768	8 519
81.30.1	Garten- und Landschaftsbau	312 678	5 955	116 045	4 042	7 362
81.30.9	Erbringung von sonstigen gärtnerischen Dienstleistungen	53 709	1 258	22 889	726	1 157
82	Erbringung von wirtschaftlichen Dienstleistungen für Unternehmen und Privatpersonen a. n. g.	891 616	10 213	159 767	6 313	31 292
82.1	Sekretariats- und Schreibdienste, Copy-Shops	54 870	2 536	36 151	949	736
82.1.1	Allgemeine Sekretariats- und Schreibdienste	29 107	1 553	20 197	509	367
82.1.9	Copy-Shops; Dokumentenvorbereitung und Erbringung sonstiger spezieller Sekretariatsdienste	25 763	983	15 954	440	369
82.2	Call Center	13 203	153	2 458	116	687
82.3	Messe-, Ausstellungs- und Kongressveranstalter	219 133	1 616	29 872	1 157	7 623
82.9	Erbringung sonstiger wirtschaftlicher Dienstleistungen für Unternehmen und Privatpersonen	604 410	5 908	91 287	4 091	22 247
82.9.1	Inkassobüros und Auskunftfeien	158 414	178	3 450	182	5 702
82.9.1.1	Inkassobüros	142 787	111	2 024	128	5 118
82.9.1.2	Auskunftfeien	15 628	67	1 426	54	584
82.9.2	Abfüllen und Verpacken	23 165	110	2 229	140	884
82.9.9	Erbringung sonstiger wirtschaftlicher Dienstleistungen für Unternehmen und Privatpersonen a. n. g.	422 830	5 620	85 608	3 769	15 661
82.9.9.1	Versteigerungsgewerbe	10 974	117	1 762	62	358
82.9.9.9	Erbringung von anderen wirtschaftlichen Dienstleistungen für Unternehmen und Privatpersonen a. n. g.	411 856	5 503	83 846	3 707	15 303

\*) ohne Organgesellschaften – 1) Anzahl der Fälle = Steuerpflichtige aus Spalte 1 – 2) Anzahl = Fälle mit positivem Steermessbetrag



**Noch: 4. Gewerbesteuerpflichtige und ihre Besteuerungsgrundlagen 2016\*)**  
**nach wirtschaftlicher Gliederung**

WZ 2008 Kode	Wirtschaftliche Gliederung	Steuer- pflichtige	Gewinn		Verlust	
		Anzahl	Anzahl	1 000 EUR	Anzahl	1 000 EUR
		1	2	3	4	5
<b>O</b>	<b>Öffentliche Verwaltung, Verteidigung; Sozialversicherung</b>	-	-	-	-	-
<b>P/85</b>	<b>Erziehung und Unterricht</b>	<b>5 739</b>	<b>4 190</b>	<b>137 351</b>	<b>1 549</b>	<b>-45 656</b>
85.1	Kindergärten und Vorschulen	.	.	.	.	.
85.2	Grundschulen	.	.	.	.	.
85.3	Weiterführende Schulen	282	202	7 336	80	-3 034
85.31	Allgemeinbildende weiterführende Schulen	38	27	2 188	11	-507
85.32	Berufsbildende weiterführende Schulen	244	175	5 148	69	-2 526
85.4	Tertiärer und post-sekundärer, nicht tertiärer Unterricht	590	413	23 543	177	-6 569
85.41	Post-sekundärer, nicht tertiärer Unterricht	364	263	7 021	101	-3 334
85.42	Tertiärer Unterricht	226	150	16 522	76	-3 235
85.42.1	Universitäten	.	.	.	.	.
85.42.2	Allgemeine Fachhochschulen	79	54	8 191	25	-948
85.42.3	Verwaltungsfachhochschulen	.	.	.	.	.
85.42.4	Berufsakademien, Fachakademien, Schulen des Gesundheitswesens	82	63	7 700	19	-534
85.5	Sonstiger Unterricht	4 759	3 507	104 262	1 252	-25 895
85.51	Sport- und Freizeitunterricht	2 087	1 572	27 231	515	-5 842
85.52	Kulturunterricht	201	159	3 559	42	-396
85.53	Fahr- und Flugschulen	517	363	11 564	154	-2 190
85.59	Sonstiger Unterricht a. n. g.	1 954	1 413	61 908	541	-17 466
85.59.1	Allgemeine und politische Erwachsenenbildung	113	77	2 318	36	-496
85.59.2	Berufliche Erwachsenenbildung	995	740	45 547	255	-6 201
85.59.9	Unterricht a. n. g.	846	596	14 042	250	-10 769
85.6	Erbringung von Dienstleistungen für den Unterricht	86	52	1 564	34	-712
<b>Q</b>	<b>Gesundheits- und Sozialwesen</b>	<b>10 010</b>	<b>7 516</b>	<b>606 708</b>	<b>2 494</b>	<b>-84 525</b>
86	Gesundheitswesen	7 002	5 105	373 885	1 897	-65 153
86.1	Krankenhäuser	514	399	77 916	115	-14 035
86.10.1	Krankenhäuser (ohne Hochschulkliniken, Vorsorge- und Rehabilitationskliniken)	366	296	58 541	70	-6 414
86.10.2	Hochschulkliniken	10	10	10 672	-	-
86.10.3	Vorsorge- und Rehabilitationskliniken	138	93	8 703	45	-7 621
86.2	Arzt- und Zahnarztpraxen	486	321	76 733	165	-11 547
86.21	Arztpraxen für Allgemeinmedizin	116	82	15 548	34	-1 248
86.22	Facharztpraxen	259	171	49 634	88	-6 163
86.23	Zahnarztpraxen	111	68	11 551	43	-4 136
86.9	Gesundheitswesen a. n. g.	6 002	4 385	219 237	1 617	-39 570
86.90.1	Praxen von psychologischen Psychotherapeutinnen und -therapeuten	158	116	4 849	42	-619
86.90.2	Massagepraxen, Krankengymnastikpraxen, Praxen von medizinischen Bademeisterinnen und Bademeistern, Hebammen und Entbindungspflegerinnen sowie von verwandten Berufen	1 350	986	31 475	364	-7 907
86.90.3	Heilpraktikerpraxen	149	87	1 030	62	-373
86.90.9	Sonstige selbstständige Tätigkeiten im Gesundheitswesen	4 345	3 196	181 883	1 149	-30 671
87	Heime (ohne Erholungs- und Ferienheime)	544	429	44 459	115	-6 774
87.1	Pflegeheime	180	141	19 622	39	-3 570
87.2	Stationäre Einrichtungen zur psychosozialen Betreuung, Suchtbekämpfung u. Ä.	19	.	.	.	.
87.3	Altenheime; Alten- und Behindertenwohnheime	261	207	19 185	54	-1 861
87.9	Sonstige Heime (ohne Erholungs- und Ferienheime)	84	.	.	.	.
88	Sozialwesen (ohne Heime)	2 464	1 982	188 364	482	-12 598
88.1	Soziale Betreuung älterer Menschen und Behinderter	1 100	870	27 817	230	-5 067
88.10.1	Ambulante soziale Dienste	940	741	24 996	199	-4 684
88.10.2	Sonstige soziale Betreuung älterer Menschen und Behinderter	160	129	2 820	31	-382
88.9	Sonstiges Sozialwesen (ohne Heime)	1 364	1 112	160 547	252	-7 532
88.91	Tagesbetreuung von Kindern	118	91	2 558	27	-1 816
88.99	Sonstiges Sozialwesen a. n. g.	1 246	1 021	157 989	225	-5 716
<b>R</b>	<b>Kunst, Unterhaltung und Erholung</b>	<b>17 543</b>	<b>13 402</b>	<b>852 782</b>	<b>4 141</b>	<b>-213 776</b>
90	Kreative, künstlerische und unterhaltende Tätigkeiten	3 783	2 951	104 362	832	-24 658
90.01	Darstellende Kunst	1 300	1 028	27 395	272	-8 821
90.01.1	Theaterensembles	17	.	.	.	.
90.01.2	Ballettgruppen, Orchester, Kapellen und Chöre	279	202	2 535	77	-5 565
90.01.3	Selbstständige Artistinnen und Artisten, Zirkusgruppen	76	.	.	.	.
90.01.4	Selbstständige Bühnen-, Film-, Hörfunk- und Fernsehkünstlerinnen und -künstler sowie sonstige darstellende Kunst	928	751	14 907	177	-1 416
90.02	Erbringung von Dienstleistungen für die darstellende Kunst	932	727	22 193	205	-4 692

\*) ohne Organgesellschaften

**Noch: 4. Gewerbesteuerpflichtige und ihre Besteuerungsgrundlagen 2016\*)**  
**nach wirtschaftlicher Gliederung**

WZ 2008 Kode	Wirtschaftliche Gliederung	Abgerundeter Gewerbebeitrag <sup>1)</sup>	Freibetrag		Steermessbetrag	
		1 000 EUR	Anzahl	1 000 EUR	Anzahl <sup>2)</sup>	1 000 EUR
		6	7	8	9	10
<b>O</b>	<b>Öffentliche Verwaltung, Verteidigung; Sozialversicherung</b>	-	-	-	-	-
<b>P/85</b>	<b>Erziehung und Unterricht</b>	<b>79 264</b>	<b>2 608</b>	<b>35 471</b>	<b>1 406</b>	<b>3 129</b>
85.1	Kindergärten und Vorschulen	.	.	.	.	.
85.2	Grundschulen	.	.	.	.	.
85.3	Weiterführende Schulen	2 534	102	1 544	85	142
85.31	Allgemeinbildende weiterführende Schulen	1 172	11	185	13	53
85.32	Berufsbildende weiterführende Schulen	1 362	91	1 359	72	89
85.4	Tertiärer und post-sekundärer, nicht tertiärer Unterricht	15 320	216	2 769	149	663
85.41	Post-sekundärer, nicht tertiärer Unterricht	3 379	178	2 608	97	144
85.42	Tertiärer Unterricht	11 941	38	161	52	519
85.42.1	Universitäten	.	15	69	.	.
85.42.2	Allgemeine Fachhochschulen	6 207	17	63	.	.
85.42.3	Verwaltungsfachhochschulen	.	-	-	-	-
85.42.4	Berufsakademien, Fachakademien, Schulen des Gesundheitswesens	7 043	6	29	28	263
85.5	Sonstiger Unterricht	69 633	2 257	30 654	1 144	2 273
85.51	Sport- und Freizeitunterricht	19 427	1 205	15 602	371	337
85.52	Kulturunterricht	2 299	107	1 351	40	47
85.53	Fahr- und Flugschulen	8 294	122	2 174	203	284
85.59	Sonstiger Unterricht a. n. g.	39 612	823	11 526	530	1 605
85.59.1	Allgemeine und politische Erwachsenenbildung	1 097	37	431	26	60
85.59.2	Berufliche Erwachsenenbildung	36 469	411	6 841	337	1 247
85.59.9	Unterricht a. n. g.	2 046	375	4 255	167	298
85.6	Erbringung von Dienstleistungen für den Unterricht	575	27	385	23	33
<b>Q</b>	<b>Gesundheits- und Sozialwesen</b>	<b>427 586</b>	<b>4 618</b>	<b>53 488</b>	<b>2 708</b>	<b>15 822</b>
86	Gesundheitswesen	290 385	3 229	37 405	1 767	10 843
86.1	Krankenhäuser	59 439	213	1 425	264	2 504
86.10.1	Krankenhäuser (ohne Hochschulkliniken, Vorsorge- und Rehabilitationskliniken)	49 385	170	1 028	212	1 919
86.10.2	Hochschulkliniken	.	8	40	.	.
86.10.3	Vorsorge- und Rehabilitationskliniken	.	35	357	.	.
86.2	Arzt- und Zahnarztpraxen	61 580	161	2 706	167	2 447
86.21	Arztpraxen für Allgemeinmedizin	14 025	38	502	38	515
86.22	Facharztpraxen	40 617	89	1 600	92	1 575
86.23	Zahnarztpraxen	6 937	34	604	37	357
86.9	Gesundheitswesen a. n. g.	169 366	2 855	33 274	1 336	5 892
86.90.1	Praxen von psychologischen Psychotherapeutinnen und -therapeuten	4 083	66	965	49	131
86.90.2	Massagepraxen, Krankengymnastikpraxen, Praxen von medizinischen Bademeisterinnen und Bademeistern, Hebammen und Entbindungspflegerinnen sowie von verwandten Berufen	21 742	704	8 864	285	655
86.90.3	Heilpraktikerpraxen	569	56	567	15	13
86.90.9	Sonstige selbstständige Tätigkeiten im Gesundheitswesen	142 972	2 029	22 879	987	5 093
87	Heime (ohne Erholungs- und Ferienheime)	25 250	193	1 744	189	1 128
87.1	Pflegeheime	1 158	51	449	49	227
87.2	Stationäre Einrichtungen zur psychosozialen Betreuung, Suchtbekämpfung u. Ä.	-134	7	124	8	16
87.3	Altenheime; Alten- und Behindertenwohnheime	19 528	104	883	94	709
87.9	Sonstige Heime (ohne Erholungs- und Ferienheime)	4 698	31	287	38	177
88	Sozialwesen (ohne Heime)	111 950	1 196	14 339	752	3 850
88.1	Soziale Betreuung älterer Menschen und Behinderter	20 401	499	6 898	282	649
88.10.1	Ambulante soziale Dienste	18 349	413	5 942	253	598
88.10.2	Sonstige soziale Betreuung älterer Menschen und Behinderter	2 052	86	956	29	52
88.9	Sonstiges Sozialwesen (ohne Heime)	91 550	697	7 441	470	3 201
88.91	Tagesbetreuung von Kindern	763	49	698	27	60
88.99	Sonstiges Sozialwesen a. n. g.	90 787	648	6 743	443	3 140
<b>R</b>	<b>Kunst, Unterhaltung und Erholung</b>	<b>644 474</b>	<b>9 399</b>	<b>146 067</b>	<b>5 893</b>	<b>24 393</b>
90	Kreative, künstlerische und unterhaltende Tätigkeiten	70 314	2 263	32 244	964	2 178
90.01	Darstellende Kunst	18 363	829	9 614	231	601
90.01.1	Theaterensembles	-866	11	107	6	5
90.01.2	Ballettgruppen, Orchester, Kapellen und Chöre	-3 173	144	1 422	37	34
90.01.3	Selbstständige Artistinnen und Artisten, Zirkusgruppen	9 234	53	819	26	307
90.01.4	Selbstständige Bühnen-, Film-, Hörfunk- und Fernsehkünstlerinnen und -künstler sowie sonstige darstellende Kunst	13 167	621	7 267	162	256
90.02	Erbringung von Dienstleistungen für die darstellende Kunst	16 293	541	8 669	311	417

\*) ohne Organgesellschaften – 1) Anzahl der Fälle = Steuerpflichtige aus Spalte 1 – 2) Anzahl = Fälle mit positivem Steermessbetrag

**Noch: 4. Gewerbesteuerpflichtige und ihre Besteuerungsgrundlagen 2016\*)**  
**nach wirtschaftlicher Gliederung**

WZ 2008 Kode	Wirtschaftliche Gliederung	Steuer- pflichtige	Gewinn		Verlust	
		Anzahl	Anzahl	1 000 EUR	Anzahl	1 000 EUR
		1	2	3	4	5
90.03	<b>Noch: Kunst, Unterhaltung und Erholung</b>					
90.03.1	Künstlerisches und schriftstellerisches Schaffen	1 171	921	22 039	250	-1 678
90.03.2	Selbstständige Komponistinnen, Komponisten, Musikbearbeiterinnen und Musikbearbeiter	212	162	2 551	50	-252
90.03.3	Selbstständige Schriftsteller/-innen	166	122	2 466	44	-139
90.03.4	Selbstständige bildende Künstlerinnen und Künstler	399	319	7 874	80	-425
90.03.5	Selbstständige Restauratorinnen und Restauratoren	110	90	3 257	20	-312
90.04	Selbstständige Journalistinnen und Journalisten, Pressefotografinnen und Pressefotografen	284	228	5 890	56	-550
90.04.1	Betrieb von Kultur- und Unterhaltungseinrichtungen	380	275	32 735	105	-9 467
90.04.2	Theater- und Konzertveranstalter	280	201	20 194	79	-3 136
90.04.3	Opern- und Schauspielhäuser, Konzerthallen und ähnliche Einrichtungen	56	41	6 708	15	-6 250
91	Varietés und Kleinkunsthöfen	44	33	5 833	11	-80
91.01	Bibliotheken, Archive, Museen, botanische und zoologische Gärten	238	173	9 237	65	-2 491
91.02	Bibliotheken und Archive	27	22	890	5	-92
91.03	Museen	131	88	4 429	43	-1 622
91.04	Betrieb von historischen Stätten und Gebäuden und ähnlichen Attraktionen	24	17	335	7	-129
92	Botanische und zoologische Gärten sowie Naturparks	56	46	3 583	10	-649
92.00.1	Spiel-, Wett- und Lotteriewesen	3 277	2 559	300 641	718	-31 741
92.00.2	Spielhallen und Betrieb von Spielautomaten	1 974	1 480	178 018	494	-14 144
92.00.3	Spielbanken und Spielklubs	23	13	917	10	-6 214
93	Wett-, Toto- und Lotteriewesen	1 280	1 066	121 706	214	-11 383
93.1	Erbringung von Dienstleistungen des Sports, der Unterhaltung und der Erholung	10 245	7 719	438 541	2 526	-154 885
93.11	Erbringung von Dienstleistungen des Sports	5 347	3 876	267 985	1 471	-114 002
93.12	Betrieb von Sportanlagen	1 489	1 034	55 538	455	-59 924
93.13	Sportvereine	1 468	1 186	126 493	282	-28 134
93.19	Fitnesszentren	1 359	913	47 155	446	-15 116
93.2	Erbringung von sonstigen Dienstleistungen des Sports	1 031	743	38 798	288	-10 828
93.21	Erbringung von sonstigen Dienstleistungen der Unterhaltung und der Erholung	4 898	3 843	170 557	1 055	-40 883
93.29	Vergnügungs- und Themenparks	964	880	57 534	84	-4 137
<b>S</b>	<b>Erbringung von sonstigen Dienstleistungen</b>	<b>49 600</b>	<b>40 944</b>	<b>1 528 701</b>	<b>8 656</b>	<b>-352 460</b>
94	Erbringung von sonstigen Dienstleistungen	49 600	40 944	1 528 701	8 656	-352 460
94.1	Interessenvertretungen sowie kirchliche und sonstige religiöse Vereinigungen (ohne Sozialwesen und Sport)	3 177	2 274	142 032	903	-34 160
94.11	Wirtschafts- und Arbeitgeberverbände, Berufsorganisationen	.	.	.	.	.
94.12	Wirtschafts- und Arbeitgeberverbände	337	218	17 811	119	-3 866
94.2	Berufsorganisationen	.	.	.	.	.
94.9	Arbeitnehmervereinigungen	.	.	.	.	.
94.91	Kirchliche Vereinigungen; politische Parteien sowie sonstige Interessenvertretungen und Vereinigungen a. n. g.	2 603	1 894	120 770	709	-27 614
94.92	Kirchliche und sonstige religiöse Vereinigungen	145	114	2 127	31	-766
94.99	Politische Parteien und Vereinigungen	51	41	429	10	-315
94.99.1	Sonstige Interessenvertretungen und Vereinigungen a. n. g.	2 407	1 739	118 214	668	-26 533
94.99.2	Organisationen der Bildung, Wissenschaft und Forschung	1 054	805	48 017	249	-11 413
94.99.3	Organisationen der Kultur	273	183	2 548	90	-2 905
94.99.4	Verbraucherorganisationen	179	130	2 842	49	-2 033
94.99.9	Jugendorganisationen	56	42	1 417	14	-139
95	Interessenvertretungen und Vereinigungen a. n. g.	845	579	63 389	266	-10 043
95.1	Reparatur von Datenverarbeitungsgeräten und Gebrauchsgütern	3 531	3 000	91 908	531	-7 073
95.11	Reparatur von DV- und Telekommunikationsgerät.	488	377	16 771	111	-1 605
95.12	Reparatur von DV-Geräten und peripheren Geräten	416	323	13 561	93	-1 206
95.2	Reparatur von Telekommunikationsgeräten	72	54	3 209	18	-399
95.21	Reparatur von Gebrauchsgütern	3 043	2 623	75 138	420	-5 468
95.22	Reparatur von Geräten der Unterhaltungselektronik	55	44	924	11	-66
95.23	Reparatur von elektrischen Haushaltsgeräten und Gartengeräten	311	261	11 459	50	-620
95.24	Reparatur von Schuhen und Lederwaren	430	395	9 830	35	-2 381
95.25	Reparatur von Möbeln und Einrichtungsgegenständen	157	131	3 677	26	-427
95.29	Reparatur von Uhren und Schmuck	180	159	4 664	21	-271
96	Reparatur von sonstigen Gebrauchsgütern	1 910	1 633	44 584	277	-1 704
96.01	Erbringung von sonstigen überwiegend persönlichen Dienstleistungen	42 892	35 670	1 294 761	7 222	-311 227
96.02	Wäscherei und chemische Reinigung	1 434	1 225	63 037	209	-4 015
96.02.1	Frisör- und Kosmetiksalons	21 100	18 261	385 515	2 839	-18 823
96.02.2	Frisörsalons	12 954	11 774	302 924	1 180	-8 330
96.03	Kosmetiksalons	8 146	6 487	82 591	1 659	-10 493
96.03.1	Bestattungswesen	1 507	1 350	111 792	157	-3 938
96.03.2	Bestattungsinstitute	1 450	1 306	102 935	144	-3 210
96.04	Friedhöfe und Krematorien	57	44	8 857	13	-728
96.09	Saunas, Solarien, Bäder u. Ä.	914	622	32 414	292	-45 124
97	Erbringung von sonstigen Dienstleistungen a. n. g.	17 937	14 212	702 004	3 725	-239 327

\*) ohne Organgesellschaften

**Noch: 4. Gewerbesteuerpflichtige und ihre Besteuerungsgrundlagen 2016\*)  
nach wirtschaftlicher Gliederung**

WZ 2008 Kode	Wirtschaftliche Gliederung	Abgerundeter Gewerbebeitrag <sup>1)</sup>	Freibetrag		Steermessbetrag	
		1 000 EUR	Anzahl	1 000 EUR	Anzahl <sup>2)</sup>	1 000 EUR
		6	7	8	9	10
90.03	<b>Noch: Kunst, Unterhaltung und Erholung</b>					
90.03.1	Künstlerisches und schriftstellerisches Schaffen	19 753	728	11 299	283	353
90.03.2	Selbstständige Komponistinnen, Komponisten, Musikbearbeiterinnen und Musikbearbeiter	2 179	118	1 547	32	31
90.03.3	Selbstständige Schriftsteller/-innen	2 258	86	1 195	26	42
90.03.4	Selbstständige bildende Künstlerinnen und Künstler	7 281	267	4 237	102	120
90.03.5	Selbstständige Restauratorinnen und Restauratoren	2 876	77	1 431	41	62
90.04	Selbstständige Journalistinnen und Journalisten, Pressefotografinnen und Pressefotografen	5 159	180	2 889	82	99
90.04.1	Betrieb von Kultur- und Unterhaltungseinrichtungen	15 906	165	2 662	139	806
90.04.2	Theater- und Konzertveranstalter	14 431	122	2 027	102	539
90.04.3	Opern- und Schauspielhäuser, Konzerthallen und ähnliche Einrichtungen	-2 676	21	302	20	118
91	Varietés und Kleinkunsthöfen	4 151	22	334	17	149
91.01	Bibliotheken, Archive, Museen, botanische und zoologische Gärten	5 535	104	1 418	74	232
91.02	Bibliotheken und Archive	794	17	243	7	22
91.03	Museen	1 767	48	700	34	95
91.04	Betrieb von historischen Stätten und Gebäuden und ähnlichen Attraktionen	148	7	58	6	8
92	Botanische und zoologische Gärten sowie Naturparks	2 827	32	417	27	107
92.00.1	Spiel-, Wett- und Lotteriewesen	319 742	1 701	33 705	1 513	10 841
92.00.2	Spielhallen und Betrieb von Spielautomaten	220 701	766	14 806	866	7 534
92.00.3	Spielbanken und Spielklubs	-1 919	11	199	8	27
93	Wett-, Toto- und Lotteriewesen	100 959	924	18 700	639	3 280
93.1	Erbringung von Dienstleistungen des Sports, der Unterhaltung und der Erholung	248 883	5 331	78 700	3 342	11 142
93.11	Erbringung von Dienstleistungen des Sports	123 453	2 456	31 872	1 684	6 968
93.12	Betrieb von Sportanlagen	6 244	573	9 521	476	1 742
93.13	Sportvereine	63 491	761	3 431	520	3 141
93.19	Fitnesszentren	27 676	580	10 316	389	1 116
93.2	Erbringung von sonstigen Dienstleistungen des Sports	26 042	542	8 604	299	968
93.21	Erbringung von sonstigen Dienstleistungen der Unterhaltung und der Erholung	125 429	2 875	46 828	1 658	4 174
93.29	Vergnügungs- und Themenparks	51 123	806	15 813	499	1 381
S	Erbringung von Dienstleistungen der Unterhaltung und der Erholung a. n. g.	74 306	2 069	31 015	1 159	2 793
94	<b>Erbringung von sonstigen Dienstleistungen</b>	<b>1 118 742</b>	<b>33 582</b>	<b>510 504</b>	<b>14 934</b>	<b>31 397</b>
94.1	Interessenvertretungen sowie kirchliche und sonstige religiöse Vereinigungen (ohne Sozialwesen und Sport)	44 378	1 249	5 546	881	2 529
94.11	Wirtschafts- und Arbeitgeberverbände, Berufsorganisationen	.	.	.	.	.
94.12	Wirtschafts- und Arbeitgeberverbände	4 882	127	621	85	283
94.2	Berufsorganisationen	.	.	.	.	.
94.9	Arbeitnehmervereinigungen	.	.	.	.	.
94.91	Kirchliche Vereinigungen; politische Parteien sowie sonstige Interessenvertretungen und Vereinigungen a. n. g.	39 679	1 033	4 479	733	2 175
94.92	Kirchliche und sonstige religiöse Vereinigungen	652	65	262	44	41
94.99	Politische Parteien und Vereinigungen	72	29	104	17	10
94.99.1	Sonstige Interessenvertretungen und Vereinigungen a. n. g.	38 954	939	4 113	672	2 125
94.99.2	Organisationen der Bildung, Wissenschaft und Forschung	32 213	446	1 910	337	1 460
94.99.3	Organisationen der Kultur	-388	120	520	75	63
94.99.4	Verbraucherorganisationen	443	77	474	33	70
94.99.9	Jugendorganisationen	1 203	15	64	17	45
95	Interessenvertretungen und Vereinigungen a. n. g.	5 483	281	1 145	210	486
95.1	Reparatur von Datenverarbeitungsgeräten und Gebrauchsgütern	81 796	2 565	39 232	1 080	1 714
95.11	Reparatur von DV- und Telekommunikationsgerät.	14 874	293	5 135	189	396
95.12	Reparatur von DV-Geräten und peripheren Geräten	12 052	251	4 414	159	309
95.2	Reparatur von Telekommunikationsgeräten	2 822	42	722	30	87
95.21	Reparatur von Gebrauchsgütern	66 922	2 272	34 096	891	1 318
95.22	Reparatur von Geräten der Unterhaltungselektronik	775	33	512	13	12
95.23	Reparatur von elektrischen Haushaltsgeräten und Gartengeräten	10 021	209	3 837	130	238
95.24	Reparatur von Schuhen und Lederwaren	7 582	378	5 962	127	122
95.25	Reparatur von Möbeln und Einrichtungsgegenständen	3 182	114	1 994	63	56
95.29	Reparatur von Uhren und Schmuck	4 158	146	2 641	66	63
96	Reparatur von sonstigen Gebrauchsgütern	41 203	1 392	19 150	492	828
96.01	Erbringung von sonstigen überwiegend persönlichen Dienstleistungen	992 568	29 768	465 726	12 973	27 153
96.02	Wäscherei und chemische Reinigung	55 326	1 070	16 689	421	1 490
96.02.1	Frisör- und Kosmetiksalons	356 795	16 333	251 406	5 819	4 342
96.02.2	Frisörsalons	289 191	10 930	189 713	4 843	3 772
96.03	Kosmetiksalons	67 604	5 403	61 693	976	570
96.03.1	Bestattungswesen	105 669	1 101	24 167	1 030	2 988
96.03.2	Bestattungsinstitute	97 784	1 075	23 775	1 003	2 701
96.04	Friedhöfe und Krematorien	7 884	26	391	27	287
96.09	Saunas, Solarien, Bäder u. Ä.	6 040	440	5 348	139	1 380
96.09	Erbringung von sonstigen Dienstleistungen a. n. g.	468 737	10 824	168 116	5 564	16 953

\*) ohne Organgesellschaften – 1) Anzahl der Fälle = Steuerpflichtige aus Spalte 1 – 2) Anzahl = Fälle mit positivem Steermessbetrag

## 5. Gewerbesteuerpflichtige und Steuermessbeträge 2016\*) nach Gemeinden

Amtliche Schlüsselnummer	Verwaltungsbezirk	Festsetzungen und Zerlegungen			Reine Festsetzungen			Zerlegungen		
		Betriebe/ Betriebsstätten	darunter mit positivem Steuermessbetrag/ Zerlegungsanteil		steuerpflichtige Gewerbebetriebe	darunter mit positivem Steuermessbetrag		Betriebsstätten	darunter mit positivem Zerlegungsanteil	
			Anzahl	1 000 EUR		Anzahl	1 000 EUR		Anzahl	1 000 EUR
	<b>Kreisfreie Städte</b>									
111 000	Düsseldorf	50 236	16 836	201 365	43 760	13 359	78 238	6 476	3 477	123 127
112 000	Duisburg	21 338	6 487	40 964	19 030	5 145	13 692	2 308	1 342	27 272
113 000	Essen	25 035	9 972	79 499	21 745	8 096	43 180	3 290	1 876	36 320
114 000	Krefeld	11 307	4 441	30 729	9 856	3 587	11 905	1 451	854	18 824
116 000	Mönchengladbach	12 918	5 118	36 832	11 469	4 212	20 118	1 449	906	16 714
117 000	Mülheim an der Ruhr	8 481	3 157	15 345	7 345	2 483	10 123	1 136	674	5 221
119 000	Oberhausen	8 179	3 371	17 871	6 912	2 631	8 921	1 267	740	8 950
120 000	Remscheid	6 814	2 321	12 954	6 137	1 897	9 011	677	424	3 943
122 000	Solingen	8 815	3 541	18 680	7 991	3 056	15 121	824	485	3 559
124 000	Wuppertal	17 489	6 407	40 171	15 770	5 404	22 617	1 719	1 003	17 554
154 000	<b>Kreis Kleve</b>	18 060	7 428	33 515	15 653	5 918	21 039	2 407	1 510	12 476
154 004	Bedburg-Hau	628	248	581	544	197	418	84	51	163
154 008	Emmerich am Rhein, Stadt	1 670	689	4 733	1 435	546	2 781	235	143	1 952
154 012	Geldern, Stadt	2 077	872	3 568	1 807	691	2 539	270	181	1 030
154 016	Goch, Stadt	1 787	740	3 903	1 536	589	1 705	251	151	2 198
154 020	Issum	626	261	872	533	209	685	93	52	187
154 024	Kalkar, Stadt	855	346	1 007	742	268	747	113	78	260
154 028	Kerken	734	292	922	659	245	808	75	47	114
154 032	Kevelaer, Stadt	1 740	768	3 455	1 519	629	2 942	221	139	513
154 036	Kleve, Stadt	2 802	1 114	3 819	2 381	846	2 205	421	268	1 613
154 040	Kranenburg	520	212	557	458	173	410	62	39	147
154 044	Rees, Stadt	1 151	458	1 200	1 027	391	886	124	67	314
154 048	Rheurdt	359	149	246	308	114	150	51	35	95
154 052	Straelen, Stadt	1 323	550	5 389	1 164	442	2 688	159	108	2 700
154 056	Uedem	520	225	935	440	175	753	80	50	181
154 060	Wachtendonk	687	246	862	614	198	514	73	48	347
154 064	Weeze	581	258	1 468	486	205	807	95	53	660
158 000	<b>Kreis Mettmann</b>	29 654	11 726	175 772	25 328	9 101	68 535	4 326	2 625	107 237
158 004	Erkrath, Stadt	2 792	969	7 233	2 450	760	4 189	342	209	3 044
158 008	Haan, Stadt	2 130	895	6 134	1 829	720	4 696	301	175	1 438
158 012	Heiligenhaus, Stadt	1 353	553	2 685	1 181	450	1 814	172	103	871
158 016	Hilden, Stadt	3 525	1 563	9 028	2 924	1 195	3 696	601	368	5 332
158 020	Langenfeld (Rhld.), Stadt	3 565	1 571	15 471	2 974	1 212	11 308	591	359	4 163
158 024	Mettmann, Stadt	2 547	884	3 442	2 202	690	2 158	345	194	1 284
158 026	Monheim am Rhein, Stadt	2 000	882	94 428	1 596	635	21 939	404	247	72 488
158 028	Ratingen, Stadt	6 528	2 293	24 339	5 598	1 736	9 934	930	557	14 405
158 032	Velbert, Stadt	4 199	1 724	10 454	3 710	1 410	7 480	489	314	2 975
158 036	Wülfrath, Stadt	1 015	392	2 558	864	293	1 321	151	99	1 237
162 000	<b>Rhein-Kreis Neuss</b>	25 345	9 608	61 141	21 936	7 528	28 472	3 409	2 080	32 669
162 004	Dormagen, Stadt	2 716	1 084	7 573	2 280	803	2 633	436	281	4 941
162 008	Grevenbroich, Stadt	3 049	1 224	6 023	2 617	953	3 111	432	271	2 911
162 012	Jüchen	1 043	390	1 067	926	315	672	117	75	395
162 016	Kaarst, Stadt	2 778	1 061	6 454	2 463	872	2 478	315	189	3 976
162 020	Korschenbroich, Stadt	2 090	783	2 401	1 863	644	1 953	227	139	448
162 022	Meerbusch, Stadt	4 053	1 430	6 029	3 605	1 173	3 252	448	257	2 778
162 024	Neuss, Stadt	8 951	3 371	30 856	7 592	2 552	13 888	1 359	819	16 968
162 028	Rommerskirchen	665	265	738	590	216	486	75	49	252
166 000	<b>Kreis Viersen</b>	17 620	7 212	31 828	15 569	5 915	20 582	2 051	1 297	11 246
166 004	Brüggen	1 064	438	1 544	953	362	1 187	111	76	357
166 008	Grefrath	780	350	1 016	683	282	785	97	68	231
166 012	Kempen, Stadt	2 071	917	5 394	1 768	727	3 521	303	190	1 874
166 016	Nettetal, Stadt	2 449	973	4 128	2 200	822	2 932	249	151	1 196
166 020	Niederkrüchten	912	337	859	818	282	611	94	55	249
166 024	Schwalmtal	1 071	401	1 272	962	335	885	109	66	386
166 028	Tönisvorst, Stadt	1 605	677	2 284	1 436	562	1 796	169	115	488
166 032	Viersen, Stadt	4 203	1 686	7 868	3 689	1 361	3 835	514	325	4 033
166 036	Willich, Stadt	3 465	1 433	7 462	3 060	1 182	5 030	405	251	2 431
170 000	<b>Kreis Wesel</b>	21 933	8 864	43 387	18 755	6 864	23 922	3 178	2 000	19 466
170 004	Alpen	727	259	1 539	641	202	406	86	57	1 133
170 008	Dinslaken, Stadt	2 877	1 185	4 515	2 403	889	2 569	474	296	1 947
170 012	Hammingen, Stadt	1 777	628	2 132	1 632	536	1 356	145	92	776
170 016	Hünxe	740	296	1 338	643	230	783	97	66	555
170 020	Kamp-Lintfort, Stadt	1 482	644	2 878	1 204	477	1 904	278	167	974

\*) ohne Organgesellschaften



## Noch: 5. Gewerbesteuerpflichtige und Steuermessbeträge 2016\*) nach Gemeinden

Amtliche Schlüsselnummer	Verwaltungsbezirk	Festsetzungen und Zerlegungen			Reine Festsetzungen			Zerlegungen		
		Betriebe/ Betriebsstätten	darunter mit positivem Steuermessbetrag/ Zerlegungsanteil		steuerpflichtige Gewerbebetriebe	darunter mit positivem Steuermessbetrag		Betriebsstätten	darunter mit positivem Zerlegungsanteil	
			Anzahl	1 000 EUR		Anzahl	1 000 EUR		Anzahl	1 000 EUR
	<b>Noch: Kreis Wesel</b>									
170 024	Moers, Stadt	4 586	1 839	9 537	3 924	1 434	5 381	662	405	4 156
170 028	Neukirchen-Vluyn, Stadt	1 171	499	2 004	1 015	403	1 433	156	96	572
170 032	Rheinberg, Stadt	1 486	595	5 858	1 241	442	3 446	245	153	2 413
170 036	Schermbek	982	343	1 015	881	278	780	101	65	235
170 040	Sonsbeck	612	247	1 067	555	212	909	57	35	158
170 044	Voerde (Niederrhein), Stadt	1 290	513	1 926	1 115	409	922	175	104	1 004
170 048	Wesel, Stadt	3 054	1 300	8 364	2 520	953	3 168	534	347	5 196
170 052	Xanten, Stadt	1 149	516	1 212	981	399	866	168	117	346
<b>100 000</b>	<b>Regierungsbezirk Düsseldorf</b>	<b>283 224</b>	<b>106 489</b>	<b>840 055</b>	<b>247 256</b>	<b>85 196</b>	<b>395 476</b>	<b>35 968</b>	<b>21 293</b>	<b>444 578</b>
	<b>Kreisfreie Städte</b>									
<b>314 000</b>	<b>Bonn</b>	<b>14 677</b>	<b>6 166</b>	<b>54 310</b>	<b>12 512</b>	<b>4 859</b>	<b>35 760</b>	<b>2 165</b>	<b>1 307</b>	<b>18 550</b>
<b>315 000</b>	<b>Köln</b>	<b>60 075</b>	<b>23 996</b>	<b>260 723</b>	<b>53 357</b>	<b>20 069</b>	<b>122 501</b>	<b>6 718</b>	<b>3 927</b>	<b>138 223</b>
<b>316 000</b>	<b>Leverkusen</b>	<b>6 487</b>	<b>2 637</b>	<b>22 846</b>	<b>5 531</b>	<b>2 050</b>	<b>7 111</b>	<b>956</b>	<b>587</b>	<b>15 735</b>
<b>334 000</b>	<b>Städteregion Aachen</b>	<b>30 213</b>	<b>10 955</b>	<b>66 911</b>	<b>26 742</b>	<b>8 814</b>	<b>35 443</b>	<b>3 471</b>	<b>2 141</b>	<b>31 468</b>
334 002	Aachen, kreisfreie Stadt	13 195	5 173	38 390	11 668	4 260	18 504	1 527	913	19 886
334 004	Alsdorf, Stadt	2 045	684	4 288	1 782	512	2 372	263	172	1 916
334 008	Baesweiler, Stadt	1 358	479	2 238	1 213	388	1 343	145	91	895
334 012	Eschweiler, Stadt	2 943	1 014	5 551	2 567	769	2 664	376	245	2 887
334 016	Herzogenrath, Stadt	2 381	787	3 127	2 156	643	2 348	225	144	779
334 020	Monschau, Stadt	939	292	1 322	811	213	917	128	79	405
334 024	Roetgen	591	214	710	526	171	552	65	43	158
334 028	Simmerath	1 182	407	1 347	1 066	338	865	116	69	482
334 032	Stolberg (Rhd.), Stadt	3 024	1 006	5 076	2 752	828	2 791	272	178	2 285
334 036	Würselen, Stadt	2 555	899	4 861	2 201	692	3 087	354	207	1 775
<b>358 000</b>	<b>Kreis Düren</b>	<b>11 723</b>	<b>4 957</b>	<b>23 537</b>	<b>9 995</b>	<b>3 872</b>	<b>14 014</b>	<b>1 728</b>	<b>1 085</b>	<b>9 524</b>
358 004	Aldenhoven	514	224	1 050	419	159	535	95	65	514
358 008	Düren, Stadt	4 062	1 762	9 988	3 394	1 352	6 379	668	410	3 609
358 012	Heimbach, Stadt	354	103	215	324	83	159	30	20	56
358 016	Hürtgenwald	382	159	412	347	138	328	35	21	84
358 020	Inden	276	114	273	231	86	215	45	28	58
358 024	Jülich, Stadt	1 490	667	3 706	1 239	501	2 241	251	166	1 465
358 028	Kreuzau	772	342	1 525	677	285	1 088	95	57	437
358 032	Langerwehe	593	244	497	526	204	337	67	40	160
358 036	Linnich, Stadt	520	218	2 445	432	160	335	88	58	2 111
358 040	Merzenich	391	155	853	336	120	562	55	35	291
358 044	Nideggen, Stadt	534	198	455	491	173	376	43	25	79
358 048	Niederzier	553	255	904	459	187	544	94	68	361
358 052	Nörvenich	471	178	417	414	148	346	57	30	71
358 056	Titz	384	165	473	332	137	319	52	28	154
358 060	Vettweiß	427	173	324	374	139	251	53	34	73
<b>362 000</b>	<b>Rhein-Erft-Kreis</b>	<b>21 381</b>	<b>9 463</b>	<b>58 732</b>	<b>18 109</b>	<b>7 304</b>	<b>22 831</b>	<b>3 272</b>	<b>2 159</b>	<b>35 901</b>
362 004	Bedburg, Stadt	887	415	1 353	773	336	847	114	79	506
362 008	Bergheim, Stadt	2 388	1 083	4 701	2 018	839	2 901	370	244	1 801
362 012	Brühl, Stadt	1 984	841	5 784	1 664	626	2 349	320	215	3 435
362 016	Elsdorf	808	385	1 100	703	326	792	105	59	308
362 020	Erfstadt, Stadt	2 434	956	3 116	2 192	802	1 712	242	154	1 404
362 024	Frechen, Stadt	2 695	1 192	6 942	2 205	862	2 910	490	330	4 032
362 028	Hürth, Stadt	3 291	1 408	10 678	2 745	1 053	3 399	546	355	7 279
362 032	Kerpen, Stadt	2 608	1 214	7 697	2 168	919	3 534	440	295	4 163
362 036	Pulheim, Stadt	2 720	1 268	4 776	2 352	1 022	2 828	368	246	1 949
362 040	Wesseling, Stadt	1 566	701	12 584	1 289	519	1 559	277	182	11 025
<b>366 000</b>	<b>Kreis Euskirchen</b>	<b>10 211</b>	<b>4 140</b>	<b>16 860</b>	<b>8 804</b>	<b>3 219</b>	<b>9 301</b>	<b>1 407</b>	<b>921</b>	<b>7 559</b>
366 004	Bad Münstereifel, Stadt	1 038	400	1 293	897	317	922	141	83	371
366 008	Blankenheim	426	190	504	356	135	323	70	55	181
366 012	Dahlem	214	72	277	183	52	218	31	20	59
366 016	Euskirchen, Stadt	3 024	1 256	5 917	2 584	971	2 438	440	285	3 478
366 020	Hellenthal	405	144	1 094	351	114	361	54	30	733
366 024	Kall	603	245	1 277	505	176	910	98	69	367
366 028	Mechernich, Stadt	1 380	587	1 854	1 208	477	1 437	172	110	417
366 032	Nettersheim	436	185	524	388	159	389	48	26	135

\*) ohne Organgesellschaften

### Noch: 5. Gewerbesteuerpflichtige und Steuermessbeträge 2016\*) nach Gemeinden

Amtliche Schlüsselnummer	Verwaltungsbezirk	Festsetzungen und Zerlegungen			Reine Festsetzungen			Zerlegungen		
		Betriebe/ Betriebsstätten	darunter mit positivem Steuermessbetrag/ Zerlegungsanteil		steuerpflichtige Gewerbebetriebe	darunter mit positivem Steuermessbetrag		Betriebsstätten	darunter mit positivem Zerlegungsanteil	
			Anzahl	1 000 EUR		Anzahl	1 000 EUR		Anzahl	1 000 EUR
	<b>Noch: Kreis Euskirchen</b>									
366 036	Schleiden, Stadt	730	301	1 031	623	225	666	107	76	366
366 040	Weilerswist	854	321	1 373	742	248	550	112	73	823
366 044	Zülpich, Stadt	1 101	439	1 716	967	345	1 087	134	94	629
<b>370 000</b>	<b>Kreis Heinsberg</b>	<b>14 176</b>	<b>5 549</b>	<b>23 735</b>	<b>12 422</b>	<b>4 377</b>	<b>15 169</b>	<b>1 754</b>	<b>1 172</b>	<b>8 566</b>
370 004	Erkelenz, Stadt	2 556	1 064	4 778	2 179	823	2 984	377	241	1 794
370 008	Gangelt	765	272	1 242	686	220	883	79	52	359
370 012	Geilenkirchen, Stadt	1 747	625	2 240	1 546	490	1 399	201	135	841
370 016	Heinsberg, Stadt	2 618	1 080	5 144	2 318	865	3 702	300	215	1 442
370 020	Hückelhoven, Stadt	1 716	680	2 632	1 475	527	1 532	241	153	1 100
370 024	Selkant	618	223	426	550	173	270	68	50	156
370 028	Übach-Palenberg, Stadt	1 156	437	4 306	1 003	338	2 167	153	99	2 139
370 032	Waldfeucht	478	176	440	422	144	315	56	32	125
370 036	Wassenberg, Stadt	900	364	908	792	286	646	108	78	262
370 040	Wegberg, Stadt	1 622	628	1 619	1 451	511	1 271	171	117	348
<b>374 000</b>	<b>Oberbergischer Kreis</b>	<b>13 024</b>	<b>5 867</b>	<b>37 052</b>	<b>11 081</b>	<b>4 619</b>	<b>21 402</b>	<b>1 943</b>	<b>1 248</b>	<b>15 651</b>
374 004	Bergneustadt, Stadt	705	305	1 311	612	242	890	93	63	420
374 008	Engelskirchen	1 040	449	3 088	894	360	2 139	146	89	949
374 012	Gummersbach, Stadt	2 387	1 082	6 803	1 952	807	2 523	435	275	4 280
374 016	Hückeswagen, Stadt	741	345	1 277	640	286	1 016	101	59	260
374 020	Lindlar	1 065	467	1 840	951	394	1 417	114	73	423
374 024	Marienheide	579	231	1 479	484	174	642	95	57	837
374 028	Morsbach	468	218	2 135	398	173	1 255	70	45	880
374 032	Nümbrecht	736	333	2 398	638	269	801	98	64	1 596
374 036	Radevormwald, Stadt	1 094	512	3 568	942	413	3 009	152	99	559
374 040	Reichshof	899	387	3 394	789	314	2 162	110	73	1 232
374 044	Waldröhl, Stadt	927	440	1 203	765	338	807	162	102	397
374 048	Wiehl, Stadt	1 287	593	5 106	1 081	452	1 956	206	141	3 150
374 052	Wipperfürth, Stadt	1 096	505	3 452	935	397	2 783	161	108	668
<b>378 000</b>	<b>Rheinisch-Bergischer Kreis</b>	<b>15 562</b>	<b>6 558</b>	<b>24 934</b>	<b>13 692</b>	<b>5 393</b>	<b>15 959</b>	<b>1 870</b>	<b>1 165</b>	<b>8 975</b>
378 004	Bergisch Gladbach, Stadt	5 973	2 525	10 668	5 259	2 101	6 344	714	424	4 324
378 008	Burscheid, Stadt	1 049	436	1 843	895	336	1 243	154	100	600
378 012	Kürten	1 071	486	1 345	980	424	929	91	62	416
378 016	Leichlingen (Rhld.), Stadt	1 535	569	1 557	1 365	470	1 150	170	99	407
378 020	Odenthal	699	308	899	613	255	741	86	53	158
378 024	Overath, Stadt	1 635	753	2 702	1 435	613	1 947	200	140	756
378 028	Rösrath, Stadt	1 574	638	1 689	1 388	521	1 174	186	117	515
378 032	Wermelskirchen, Stadt	2 026	843	4 232	1 757	673	2 433	269	170	1 799
<b>382 000</b>	<b>Rhein-Sieg-Kreis</b>	<b>27 847</b>	<b>12 318</b>	<b>54 033</b>	<b>23 995</b>	<b>9 896</b>	<b>32 585</b>	<b>3 852</b>	<b>2 422</b>	<b>21 448</b>
382 004	Alfter	816	374	840	704	298	543	112	76	296
382 008	Bad Honnef, Stadt	1 384	659	2 613	1 164	522	1 699	220	137	914
382 012	Bornheim, Stadt	2 115	902	3 120	1 855	741	2 157	260	161	963
382 016	Eitorf	904	404	1 451	803	332	891	101	72	560
382 020	Hennef (Sieg), Stadt	2 384	1 039	3 877	2 101	861	2 193	283	178	1 684
382 024	Königswinter, Stadt	1 830	796	2 936	1 581	666	2 049	249	130	887
382 028	Lohmar, Stadt	1 559	680	2 448	1 386	577	1 260	173	103	1 188
382 032	Meckenheim, Stadt	1 011	477	3 846	837	360	2 154	174	117	1 692
382 036	Much	821	319	966	746	272	625	75	47	341
382 040	Neunkirchen-Seelscheid	1 067	469	1 158	964	403	887	103	66	271
382 044	Niederkassel, Stadt	1 640	681	2 147	1 461	562	1 379	179	119	768
382 048	Rheinbach, Stadt	1 366	620	3 785	1 154	472	2 063	212	148	1 721
382 052	Ruppichteroth	477	218	716	429	187	553	48	31	163
382 056	Sankt Augustin, Stadt	2 131	958	4 337	1 778	744	1 946	353	214	2 390
382 060	Siegburg, Stadt	2 262	1 059	5 710	1 820	769	3 297	442	290	2 413
382 064	Swisttal	702	290	914	617	233	487	85	57	426
382 068	Troisdorf, Stadt	3 727	1 652	11 529	3 141	1 306	7 255	586	346	4 273
382 072	Wachtberg	896	406	911	782	324	591	114	82	320
382 076	Windeck	755	315	733	672	267	556	83	48	177
<b>300 000</b>	<b>Regierungsbezirk Köln</b>	<b>225 376</b>	<b>92 606</b>	<b>643 674</b>	<b>196 240</b>	<b>74 472</b>	<b>332 075</b>	<b>29 136</b>	<b>18 134</b>	<b>311 599</b>
	<b>Kreisfreie Städte</b>									
<b>512 000</b>	<b>Bottrop</b>	<b>4 716</b>	<b>1 768</b>	<b>8 000</b>	<b>4 112</b>	<b>1 406</b>	<b>5 570</b>	<b>604</b>	<b>362</b>	<b>2 430</b>
<b>513 000</b>	<b>Gelsenkirchen</b>	<b>8 478</b>	<b>3 317</b>	<b>22 342</b>	<b>7 231</b>	<b>2 613</b>	<b>9 082</b>	<b>1 247</b>	<b>704</b>	<b>13 260</b>
<b>515 000</b>	<b>Münster</b>	<b>14 668</b>	<b>6 094</b>	<b>64 537</b>	<b>12 768</b>	<b>4 891</b>	<b>30 781</b>	<b>1 900</b>	<b>1 203</b>	<b>33 756</b>

\*) ohne Organgesellschaften



## Noch: 5. Gewerbesteuerpflichtige und Steuermessbeträge 2016\*) nach Gemeinden

Amtliche Schlüsselnummer	Verwaltungsbezirk	Festsetzungen und Zerlegungen			Reine Festsetzungen			Zerlegungen		
		Betriebe/ Betriebsstätten	darunter mit positivem Steuermessbetrag/ Zerlegungsanteil		steuerpflichtige Gewerbebetriebe	darunter mit positivem Steuermessbetrag		Betriebsstätten	darunter mit positivem Zerlegungsanteil	
			Anzahl	1 000 EUR		Anzahl	1 000 EUR		Anzahl	1 000 EUR
<b>554 000</b>	<b>Kreis Borken</b>	<b>23 230</b>	<b>9 488</b>	<b>57 766</b>	<b>20 751</b>	<b>7 796</b>	<b>39 852</b>	<b>2 479</b>	<b>1 692</b>	<b>17 914</b>
554 004	Ahaus, Stadt	2 769	1 143	6 692	2 482	950	4 587	287	193	2 105
554 008	Bocholt, Stadt	4 270	1 852	10 001	3 794	1 542	7 149	476	310	2 852
554 012	Borken, Stadt	2 551	1 062	5 899	2 256	869	3 764	295	193	2 135
554 016	Gescher, Stadt	1 013	420	2 404	914	346	1 419	99	74	984
554 020	Gronau (Westf.), Stadt	2 713	1 035	13 151	2 417	832	9 313	296	203	3 838
554 024	Heek	661	233	1 078	608	196	749	53	37	329
554 028	Heiden	495	188	667	439	148	479	56	40	188
554 032	Isselburg, Stadt	557	258	915	484	205	668	73	53	247
554 036	Legden	471	176	857	416	134	731	55	42	127
554 040	Raesfeld	829	348	1 182	754	300	1 042	75	48	140
554 044	Reken	789	342	1 798	713	286	1 114	76	56	684
554 048	Rhede, Stadt	1 187	480	2 228	1 067	399	1 544	120	81	684
554 052	Schöppingen	467	189	1 166	411	143	765	56	46	401
554 056	Stadtlohn, Stadt	1 585	577	3 313	1 428	471	2 510	157	106	803
554 060	Südlohn	686	281	1 149	622	243	1 015	64	38	133
554 064	Velen, Stadt	736	325	1 321	638	262	697	98	63	624
554 068	Vreden, Stadt	1 451	579	3 944	1 308	470	2 305	143	109	1 639
<b>558 000</b>	<b>Kreis Coesfeld</b>	<b>12 426</b>	<b>5 042</b>	<b>22 791</b>	<b>10 903</b>	<b>4 005</b>	<b>14 272</b>	<b>1 523</b>	<b>1 037</b>	<b>8 519</b>
558 004	Ascheberg	973	401	2 027	875	334	1 542	98	67	486
558 008	Billerbeck, Stadt	855	295	1 764	772	246	1 118	83	49	646
558 012	Coesfeld, Stadt	2 043	886	4 023	1 706	652	2 307	337	234	1 716
558 016	Dülmen, Stadt	2 194	905	4 996	1 920	716	3 338	274	189	1 658
558 020	Havixbeck	573	235	766	488	178	504	85	57	262
558 024	Lüdinghausen, Stadt	1 518	630	2 785	1 332	509	1 403	186	121	1 383
558 028	Nordkirchen	560	212	610	494	171	375	66	41	236
558 032	Nottuln	1 066	429	1 573	936	338	1 140	130	91	432
558 036	Olfen, Stadt	716	284	952	634	228	558	82	56	394
558 040	Rosendahl	700	242	1 476	642	197	719	58	45	758
558 044	Senden	1 228	523	1 818	1 104	436	1 268	124	87	550
<b>562 000</b>	<b>Kreis Recklinghausen</b>	<b>24 009</b>	<b>10 108</b>	<b>52 580</b>	<b>20 400</b>	<b>7 799</b>	<b>24 137</b>	<b>3 609</b>	<b>2 309</b>	<b>28 443</b>
562 004	Castrop-Rauxel, Stadt	2 774	1 196	4 167	2 364	930	2 110	410	266	2 058
562 008	Datteln, Stadt	1 409	630	2 545	1 163	472	1 108	246	158	1 437
562 012	Dorsten, Stadt	3 543	1 394	7 793	3 047	1 097	3 124	496	297	4 670
562 014	Gladbeck, Stadt	2 437	1 059	4 936	2 056	809	2 859	381	250	2 077
562 016	Haltern am See, Stadt	1 784	721	2 701	1 552	561	1 722	232	160	979
562 020	Herten, Stadt	2 121	905	4 344	1 810	717	2 033	311	188	2 311
562 024	Marl, Stadt	2 769	1 184	14 472	2 317	891	4 051	452	293	10 421
562 028	Oer-Erkenschwick, Stadt	977	414	1 052	827	315	548	150	99	504
562 032	Recklinghausen, Stadt	4 827	2 062	8 981	4 054	1 558	5 432	773	504	3 549
562 036	Waltrop, Stadt	1 368	543	1 589	1 210	449	1 151	158	94	438
<b>566 000</b>	<b>Kreis Steinfurt</b>	<b>22 279</b>	<b>9 647</b>	<b>56 833</b>	<b>18 792</b>	<b>7 327</b>	<b>32 657</b>	<b>3 487</b>	<b>2 320</b>	<b>24 176</b>
566 004	Altenberge	684	310	2 087	588	244	915	96	66	1 171
566 008	Emsdetten, Stadt	2 015	866	5 321	1 716	665	3 747	299	201	1 574
566 012	Greven, Stadt	2 054	912	4 219	1 726	696	2 575	328	216	1 643
566 016	Hörstel, Stadt	954	409	2 927	821	323	1 637	133	86	1 290
566 020	Hopsten	435	194	719	373	150	524	62	44	195
566 024	Horstmar, Stadt	333	123	688	282	89	130	51	34	558
566 028	Ibbenbüren, Stadt	2 323	1 003	7 004	1 953	756	4 003	370	247	3 001
566 032	Ladbergen	419	193	695	339	138	499	80	55	197
566 036	Laer	405	167	522	352	132	404	53	35	117
566 040	Lengerich, Stadt	966	458	4 372	762	333	3 435	204	125	937
566 044	Lienen	455	179	472	397	142	359	58	37	113
566 048	Lotte	526	246	2 078	422	170	431	104	76	1 647
566 052	Metelen	308	136	481	266	107	331	42	29	150
566 056	Mettingen	465	216	1 698	381	152	350	84	64	1 348
566 060	Neuenkirchen	703	300	1 726	619	242	1 447	84	58	279
566 064	Nordwalde	511	250	1 089	440	201	658	71	49	432
566 068	Ochtrup, Stadt	1 150	448	3 453	959	325	2 165	191	123	1 288
566 072	Recke	529	220	672	430	159	418	99	61	255
566 076	Rheine, Stadt	3 448	1 480	9 649	2 897	1 127	4 771	551	353	4 878
566 080	Saerbeck	445	195	1 408	371	142	404	74	53	1 003
566 084	Steinfurt, Stadt	1 580	661	2 897	1 360	511	1 629	220	150	1 268
566 088	Tecklenburg, Stadt	421	183	589	347	134	505	74	49	84
566 092	Westerkappeln	592	272	1 234	482	197	603	110	75	631
566 096	Wettingen	558	226	834	509	192	718	49	34	116

\*) ohne Organgesellschaften

## Noch: 5. Gewerbesteuerpflichtige und Steuermessbeträge 2016\*) nach Gemeinden

Amtliche Schlüsselnummer	Verwaltungsbezirk	Festsetzungen und Zerlegungen			Reine Festsetzungen			Zerlegungen		
		Betriebe/ Betriebsstätten	darunter mit positivem Steuermessbetrag/ Zerlegungsanteil		steuerpflichtige Gewerbebetriebe	darunter mit positivem Steuermessbetrag		Betriebsstätten	darunter mit positivem Zerlegungsanteil	
			Anzahl	1 000 EUR		Anzahl	1 000 EUR		Anzahl	1 000 EUR
<b>570 000</b>	<b>Kreis Warendorf</b>	<b>13 940</b>	<b>5 947</b>	<b>33 047</b>	<b>12 004</b>	<b>4 657</b>	<b>21 258</b>	<b>1 936</b>	<b>1 290</b>	<b>11 789</b>
570 004	Ahlen, Stadt	2 208	923	6 229	1 895	719	5 394	313	204	835
570 008	Beckum, Stadt	1 752	780	3 531	1 475	596	2 743	277	184	788
570 012	Beelen	362	143	865	313	108	425	49	35	439
570 016	Drensteinfurt, Stadt	782	336	891	686	282	770	96	54	121
570 020	Ennigerloh, Stadt	922	375	1 601	797	295	851	125	80	749
570 024	Everswinkel	548	228	1 227	480	184	930	68	44	297
570 028	Oelde, Stadt	1 384	610	5 366	1 179	470	2 843	205	140	2 523
570 032	Ostbevern	692	320	1 300	624	271	785	68	49	514
570 036	Sassenberg, Stadt	710	289	1 999	605	215	1 041	105	74	958
570 040	Sendenhorst, Stadt	738	302	1 840	652	247	715	86	55	1 125
570 044	Telgte, Stadt	1 001	451	2 329	852	353	1 358	149	98	971
570 048	Wadersloh	608	261	1 017	545	218	788	63	43	229
570 052	Warendorf, Stadt	2 233	929	4 854	1 901	699	2 613	332	230	2 241
<b>500 000</b>	<b>Regierungsbezirk Münster</b>	<b>123 746</b>	<b>51 411</b>	<b>317 897</b>	<b>106 961</b>	<b>40 494</b>	<b>177 609</b>	<b>16 785</b>	<b>10 917</b>	<b>140 288</b>
<b>711 000</b>	<b>Kreisfreie Stadt Bielefeld</b>	<b>14 400</b>	<b>6 455</b>	<b>46 666</b>	<b>12 656</b>	<b>5 297</b>	<b>23 270</b>	<b>1 744</b>	<b>1 158</b>	<b>23 397</b>
<b>754 000</b>	<b>Kreis Gütersloh</b>	<b>19 468</b>	<b>8 679</b>	<b>90 282</b>	<b>16 957</b>	<b>7 013</b>	<b>39 182</b>	<b>2 511</b>	<b>1 666</b>	<b>51 099</b>
754 004	Borgholzhausen, Stadt	459	201	1 846	397	162	1 056	62	39	790
754 008	Gütersloh, Stadt	4 765	2 089	22 290	4 169	1 697	7 327	596	392	14 963
754 012	Halle (Westf.), Stadt	1 142	554	7 718	953	432	1 552	189	122	6 167
754 016	Harsewinkel, Stadt	1 256	554	6 795	1 091	434	2 060	165	120	4 736
754 020	Herzebrock-Clarholz	1 020	391	3 395	902	324	2 553	118	67	843
754 024	Langenberg	441	191	1 076	393	155	802	48	36	274
754 028	Rheda-Wiedenbrück, Stadt	2 430	1 087	11 973	2 038	823	6 709	392	264	5 264
754 032	Rietberg, Stadt	1 779	786	5 742	1 610	671	4 007	169	115	1 735
754 036	Schloß Holte-Stukenbrock, Stadt	1 686	802	4 200	1 522	692	2 676	164	110	1 524
754 040	Steinhagen	1 141	510	5 024	982	413	4 306	159	97	718
754 044	Verl, Stadt	1 613	765	15 748	1 410	627	3 228	203	138	12 520
754 048	Versmold, Stadt	1 098	465	2 961	930	349	1 888	168	116	1 073
754 052	Werther (Westf.), Stadt	638	284	1 514	560	234	1 020	78	50	494
<b>758 000</b>	<b>Kreis Herford</b>	<b>13 828</b>	<b>5 566</b>	<b>35 059</b>	<b>12 124</b>	<b>4 491</b>	<b>19 023</b>	<b>1 704</b>	<b>1 075</b>	<b>16 037</b>
758 004	Bünde, Stadt	2 932	1 056	5 554	2 613	858	3 381	319	198	2 174
758 008	Enger, Stadt	862	377	1 839	758	316	1 284	104	61	555
758 012	Herford, Stadt	3 426	1 590	10 791	2 904	1 244	5 256	522	346	5 534
758 016	Hiddenhausen	802	381	1 811	707	320	1 334	95	61	477
758 020	Kirchlengern	1 010	364	2 579	888	287	1 580	122	77	999
758 024	Löhne, Stadt	2 496	872	5 013	2 209	689	3 037	287	183	1 976
758 028	Rödinghausen	634	223	4 015	.	.	.	.	.	.
758 032	Spenge, Stadt	648	283	1 097	.	.	.	.	.	.
758 036	Vlotho, Stadt	1 018	420	2 360	912	366	1 396	106	54	964
<b>762 000</b>	<b>Kreis Höxter</b>	<b>7 615</b>	<b>2 979</b>	<b>12 325</b>	<b>6 553</b>	<b>2 274</b>	<b>7 872</b>	<b>1 062</b>	<b>705</b>	<b>4 453</b>
762 004	Bad Driburg, Stadt	871	332	1 246	745	252	888	126	80	358
762 008	Beverungen, Stadt	837	330	876	713	255	628	124	75	248
762 012	Borgentreich, Stadt	629	217	492	567	181	384	62	36	108
762 016	Brakel, Stadt	863	356	2 024	739	269	1 050	124	87	974
762 020	Höxter, Stadt	1 286	541	2 887	1 074	397	1 445	212	144	1 441
762 024	Marienmünster, Stadt	287	124	339	255	103	226	32	21	113
762 028	Nieheim, Stadt	362	137	407	324	112	321	38	25	86
762 032	Steinheim, Stadt	703	278	1 297	599	210	989	104	68	308
762 036	Warburg, Stadt	1 347	506	2 377	1 157	367	1 659	190	139	718
762 040	Willebadessen, Stadt	430	158	380	380	128	281	50	30	99
<b>766 000</b>	<b>Kreis Lippe</b>	<b>16 430</b>	<b>7 138</b>	<b>38 126</b>	<b>14 206</b>	<b>5 726</b>	<b>26 068</b>	<b>2 224</b>	<b>1 412</b>	<b>12 058</b>
766 004	Augustdorf	408	178	840	341	136	636	67	42	204
766 008	Bad Salzuflen, Stadt	2 910	1 241	6 611	2 527	1 005	4 571	383	236	2 040
766 012	Barntrup, Stadt	411	170	810	361	138	478	50	32	332
766 016	Blomberg, Stadt	661	275	2 896	566	219	1 103	95	56	1 793
766 020	Detmold, Stadt	3 456	1 497	10 647	2 966	1 181	7 405	490	316	3 242
766 024	Dörentrup	356	168	742	310	138	665	46	30	77
766 028	Extertal	540	212	939	469	167	465	71	45	474
766 032	Horn-Bad Meinberg, Stadt	787	333	930	673	257	584	114	76	347

\*) ohne Organgesellschaften

## Noch: 5. Gewerbesteuerpflichtige und Steuermessbeträge 2016\*) nach Gemeinden

Amtliche Schlüsselnummer	Verwaltungsbezirk	Festsetzungen und Zerlegungen			Reine Festsetzungen			Zerlegungen		
		Betriebe/ Betriebsstätten	darunter mit positivem Steuermessbetrag/ Zerlegungsanteil		steuerpflichtige Gewerbebetriebe	darunter mit positivem Steuermessbetrag		Betriebsstätten	darunter mit positivem Zerlegungsanteil	
			Anzahl	1 000 EUR		Anzahl	1 000 EUR		Anzahl	1 000 EUR
	<b>Noch: Kreis Lippe</b>									
766 036	Kalletal	586	247	886	512	203	696	74	44	190
766 040	Lage, Stadt	1 588	687	2 309	1 395	560	1 547	193	127	762
766 044	Lemgo, Stadt	1 957	917	4 715	1 654	713	3 413	303	204	1 301
766 048	Leopoldshöhe	911	410	1 799	804	341	1 429	107	69	370
766 052	Lügde, Stadt	476	218	1 196	413	176	998	63	42	198
766 056	Oerlinghausen, Stadt	733	304	1 522	642	256	959	91	48	563
766 060	Schieder-Schwalenberg, Stadt	299	149	625	256	124	537	43	25	88
766 064	Schlangen	351	132	659	317	112	582	34	20	78
<b>770 000</b>	<b>Kreis Minden-Lübbecke</b>	<b>16 446</b>	<b>6 563</b>	<b>46 656</b>	<b>14 018</b>	<b>5 019</b>	<b>28 064</b>	<b>2 428</b>	<b>1 544</b>	<b>18 593</b>
770 004	Bad Oeynhausen, Stadt	2 863	1 171	6 870	2 478	939	5 542	385	232	1 328
770 008	Espelkamp, Stadt	1 055	468	7 052	879	350	4 988	176	118	2 064
770 012	Hille	810	345	1 302	714	275	789	96	70	513
770 016	Hüllhorst	826	316	2 475	740	263	1 949	86	53	525
770 020	Lübbecke, Stadt	1 482	607	4 351	1 223	441	1 725	259	166	2 626
770 024	Minden, Stadt	3 668	1 550	13 043	3 076	1 169	5 880	592	381	7 163
770 028	Petershagen, Stadt	1 260	445	1 639	1 123	363	1 006	137	82	633
770 032	Porta Westfalica, Stadt	1 919	777	5 408	1 523	530	3 394	396	247	2 014
770 036	Preußisch-Oldendorf, Stadt	698	261	957	608	203	710	90	58	247
770 040	Rahden, Stadt	1 017	341	1 612	903	265	1 111	114	76	501
770 044	Stemwede	848	282	1 948	751	221	969	97	61	979
<b>774 000</b>	<b>Kreis Paderborn</b>	<b>16 472</b>	<b>6 615</b>	<b>38 118</b>	<b>14 488</b>	<b>5 314</b>	<b>25 535</b>	<b>1 984</b>	<b>1 301</b>	<b>12 583</b>
774 004	Altenbeken	485	166	518	424	122	279	61	44	239
774 008	Bad Lippspringe, Stadt	712	312	957	622	253	699	90	59	258
774 012	Borchen	763	284	1 031	686	234	783	77	50	247
774 016	Büren, Stadt	1 447	543	2 662	1 279	439	2 225	168	104	436
774 020	Delbrück, Stadt	1 781	712	4 627	1 631	606	3 818	150	106	809
774 024	Hövelhof	927	384	2 744	838	326	2 334	89	58	410
774 028	Lichtenau, Stadt	833	260	1 241	727	200	857	106	60	384
774 032	Paderborn, Stadt	7 241	3 119	19 614	6 252	2 452	11 332	989	667	8 282
774 036	Salzkotten, Stadt	1 345	503	2 315	1 199	409	1 606	146	94	709
774 040	Bad Wünnenberg, Stadt	938	332	2 411	830	273	1 603	108	59	808
<b>700 000</b>	<b>Regierungsbezirk Detmold</b>	<b>104 659</b>	<b>43 995</b>	<b>307 233</b>	<b>91 002</b>	<b>35 134</b>	<b>169 013</b>	<b>13 657</b>	<b>8 861</b>	<b>138 219</b>
	<b>Kreisfreie Städte</b>									
<b>911 000</b>	<b>Bochum</b>	<b>14 034</b>	<b>5 674</b>	<b>32 739</b>	<b>12 169</b>	<b>4 590</b>	<b>20 200</b>	<b>1 865</b>	<b>1 084</b>	<b>12 539</b>
<b>913 000</b>	<b>Dortmund</b>	<b>22 244</b>	<b>9 419</b>	<b>65 080</b>	<b>19 332</b>	<b>7 610</b>	<b>30 738</b>	<b>2 912</b>	<b>1 809</b>	<b>34 342</b>
<b>914 000</b>	<b>Hagen</b>	<b>7 092</b>	<b>3 054</b>	<b>18 039</b>	<b>6 091</b>	<b>2 413</b>	<b>10 439</b>	<b>1 001</b>	<b>641</b>	<b>7 600</b>
<b>915 000</b>	<b>Hamm</b>	<b>6 528</b>	<b>2 766</b>	<b>14 073</b>	<b>5 677</b>	<b>2 213</b>	<b>8 719</b>	<b>851</b>	<b>553</b>	<b>5 354</b>
<b>916 000</b>	<b>Herne</b>	<b>4 512</b>	<b>1 965</b>	<b>8 530</b>	<b>3 784</b>	<b>1 528</b>	<b>5 274</b>	<b>728</b>	<b>437</b>	<b>3 256</b>
<b>954 000</b>	<b>Ennepe-Ruhr-Kreis</b>	<b>14 891</b>	<b>6 553</b>	<b>37 611</b>	<b>12 689</b>	<b>5 185</b>	<b>24 171</b>	<b>2 202</b>	<b>1 368</b>	<b>13 440</b>
954 004	Breckerfeld, Stadt	428	205	583	370	166	442	58	39	141
954 008	Ennepetal, Stadt	1 432	705	6 243	1 221	565	4 664	211	140	1 579
954 012	Gevelsberg, Stadt	1 502	690	3 236	1 277	543	2 301	225	147	935
954 016	Hattingen, Stadt	2 459	1 032	4 637	2 097	817	3 055	362	215	1 581
954 020	Herdecke, Stadt	1 060	436	2 455	891	334	1 201	169	102	1 254
954 024	Schwelm, Stadt	1 369	642	4 128	1 137	505	2 083	232	137	2 045
954 028	Sprockhövel, Stadt	1 467	621	3 109	1 257	493	2 089	210	128	1 020
954 032	Wetter (Ruhr), Stadt	1 182	523	3 824	1 020	425	1 759	162	98	2 066
954 036	Witten, Stadt	3 992	1 699	9 396	3 419	1 337	6 577	573	362	2 819
<b>958 000</b>	<b>Hochsauerland Kreis</b>	<b>14 523</b>	<b>6 313</b>	<b>38 695</b>	<b>12 664</b>	<b>5 044</b>	<b>23 941</b>	<b>1 859</b>	<b>1 269</b>	<b>14 754</b>
958 004	Arnsberg, Stadt	3 427	1 622	10 540	2 984	1 317	6 985	443	305	3 555
958 008	Bestwig	540	263	1 768	442	197	620	98	66	1 148
958 012	Brilon, Stadt	1 813	680	5 405	1 562	524	3 201	251	156	2 205
958 016	Eslohe (Sauerland)	637	238	812	573	193	664	64	45	148
958 020	Hallenberg, Stadt	267	122	1 127	222	88	406	45	34	722
958 024	Marsberg, Stadt	1 019	391	2 542	891	312	1 807	128	79	735
958 028	Medebach, Stadt	463	180	1 082	409	140	511	54	40	571
958 032	Meschede, Stadt	1 611	693	4 475	1 348	514	2 110	263	179	2 365
958 036	Olsberg, Stadt	742	319	2 932	651	248	1 971	91	71	961
958 040	Schmallenberg, Stadt	1 536	662	2 635	1 410	567	1 600	126	95	1 035
958 044	Sundern (Sauerland), Stadt	1 489	697	4 259	1 326	587	3 246	163	110	1 013
958 048	Winterberg, Stadt	979	446	1 118	846	357	822	133	89	296

\*) ohne Organgesellschaften

## Noch: 5. Gewerbesteuerpflichtige und Steuermessbeträge 2016\*) nach Gemeinden

Amtliche Schlüsselnummer	Verwaltungsbezirk	Festsetzungen und Zerlegungen			Reine Festsetzungen			Zerlegungen		
		Betriebe/ Betriebsstätten	darunter mit positivem Steuermessbetrag/ Zerlegungsanteil		steuerpflichtige Gewerbebetriebe	darunter mit positivem Steuermessbetrag		Betriebsstätten	darunter mit positivem Zerlegungsanteil	
			Anzahl	1 000 EUR		Anzahl	1 000 EUR		Anzahl	1 000 EUR
<b>962 000</b>	<b>Märkischer Kreis</b>	<b>18 565</b>	<b>8 436</b>	<b>57 257</b>	<b>15 980</b>	<b>6 729</b>	<b>37 983</b>	<b>2 585</b>	<b>1 707</b>	<b>19 275</b>
962 004	Altena, Stadt	733	298	1 678	642	238	1 127	91	60	551
962 008	Balve, Stadt	621	260	899	546	215	679	75	45	220
962 012	Halver, Stadt	913	432	2 003	808	358	1 601	105	74	402
962 016	Hemer, Stadt	1 425	637	4 309	1 244	516	1 890	181	121	2 419
962 020	Herscheid	332	157	850	282	122	780	50	35	71
962 024	Iserlohn, Stadt	4 231	1 953	10 950	3 695	1 581	8 114	536	372	2 836
962 028	Kierspe, Stadt	665	285	1 111	582	232	849	83	53	261
962 032	Lüdenscheid, Stadt	3 236	1 525	11 388	2 643	1 148	6 969	593	377	4 419
962 036	Meinerzhagen, Stadt	886	418	3 682	742	323	2 900	144	95	782
962 040	Menden (Sauerland), Stadt	2 289	1 015	7 658	2 014	825	4 951	275	190	2 707
962 044	Nachrodt-Wiblingwerde	228	106	333	197	86	280	31	20	53
962 048	Neuenrade, Stadt	552	242	1 615	497	199	1 420	55	43	195
962 052	Plettenberg, Stadt	1 273	560	5 221	1 101	457	3 288	172	103	1 933
962 056	Schalksmühle	531	252	3 353	442	196	1 534	89	56	1 819
962 060	Werdohl, Stadt	650	296	2 208	545	233	1 599	105	63	608
<b>966 000</b>	<b>Kreis Olpe</b>	<b>7 141</b>	<b>3 128</b>	<b>29 016</b>	<b>6 194</b>	<b>2 484</b>	<b>14 533</b>	<b>947</b>	<b>644</b>	<b>14 483</b>
966 004	Attendorn, Stadt	1 243	550	11 833	1 061	422	3 443	182	128	8 390
966 008	Drolshagen, Stadt	648	282	1 630	566	235	1 360	82	47	270
966 012	Finnentrop	814	393	2 044	723	322	1 698	91	71	346
966 016	Kirchhundem	581	240	1 759	525	199	1 375	56	41	384
966 020	Lennestadt, Stadt	1 399	603	4 544	1 240	495	2 275	159	108	2 269
966 024	Olpe, Stadt	1 471	647	4 061	1 205	472	2 482	266	175	1 579
966 028	Wenden	985	413	3 146	874	339	1 902	111	74	1 244
<b>970 000</b>	<b>Kreis Siegen-Wittgenstein</b>	<b>12 802</b>	<b>5 715</b>	<b>43 770</b>	<b>10 759</b>	<b>4 413</b>	<b>26 985</b>	<b>2 043</b>	<b>1 302</b>	<b>16 786</b>
970 004	Bad Berleburg, Stadt	857	348	2 331	737	267	1 410	120	81	921
970 008	Burbach	689	325	7 933	571	255	7 141	118	70	793
970 012	Erndtebrück	333	144	1 012	260	103	746	73	41	266
970 016	Freudenberg, Stadt	895	426	2 514	762	332	1 637	133	94	877
970 020	Hilchenbach, Stadt	521	216	2 349	444	164	803	77	52	1 546
970 024	Kreuztal, Stadt	1 305	617	7 986	1 090	477	2 892	215	140	5 094
970 028	Bad Laasphe, Stadt	556	228	1 323	474	180	834	82	48	488
970 032	Netphen, Stadt	1 018	423	1 918	891	341	1 357	127	82	561
970 036	Neunkirchen	604	280	3 665	510	221	2 309	94	59	1 355
970 040	Siegen, Stadt	4 979	2 282	10 841	4 115	1 716	6 592	864	566	4 249
970 044	Wiinsdorf	1 045	426	1 899	905	357	1 263	140	69	636
<b>974 000</b>	<b>Kreis Soest</b>	<b>14 933</b>	<b>6 514</b>	<b>38 286</b>	<b>12 768</b>	<b>5 079</b>	<b>19 713</b>	<b>2 165</b>	<b>1 435</b>	<b>18 574</b>
974 004	Anröchte	667	289	1 564	581	238	945	86	51	618
974 008	Bad Sassendorf	600	252	573	529	207	431	71	45	142
974 012	Ense	747	348	2 516	665	290	1 697	82	58	819
974 016	Erwitte, Stadt	831	348	2 819	685	247	1 176	146	101	1 643
974 020	Geseke, Stadt	1 090	456	2 190	950	373	1 659	140	83	532
974 024	Lippetal	621	244	654	553	198	469	68	46	185
974 028	Lippstadt, Stadt	2 964	1 381	9 705	2 531	1 082	3 671	433	299	6 034
974 032	Möhnesee	748	298	807	649	235	513	99	63	294
974 036	Rüthen, Stadt	576	250	1 104	511	207	853	65	43	252
974 040	Soest, Stadt	2 365	1 048	7 853	1 935	759	2 859	430	289	4 993
974 044	Warstein, Stadt	1 177	492	2 753	1 013	392	1 503	164	100	1 250
974 048	Welper	474	174	401	424	138	256	50	36	145
974 052	Werl, Stadt	1 488	648	3 340	1 247	496	2 510	241	152	830
974 056	Wickede (Ruhr)	585	286	2 006	495	217	1 170	90	69	836
<b>978 000</b>	<b>Kreis Unna</b>	<b>16 163</b>	<b>6 942</b>	<b>37 457</b>	<b>13 554</b>	<b>5 292</b>	<b>18 996</b>	<b>2 609</b>	<b>1 650</b>	<b>18 460</b>
978 004	Bergkamen, Stadt	1 515	633	2 952	1 290	499	1 749	225	134	1 202
978 008	Bönen	692	302	2 426	564	220	1 044	128	82	1 382
978 012	Fröndenberg/Ruhr, Stadt	972	401	1 184	874	339	832	98	62	352
978 016	Holzwickede	963	393	3 203	737	280	1 302	226	113	1 902
978 020	Kamen, Stadt	1 751	772	3 070	1 422	561	1 485	329	211	1 585
978 024	Lünen, Stadt	2 965	1 303	7 292	2 493	985	3 393	472	318	3 899
978 028	Schwerte, Stadt	2 024	884	4 692	1 729	679	2 732	295	205	1 960
978 032	Selm, Stadt	1 166	455	1 769	1 046	376	1 377	120	79	392
978 036	Unna, Stadt	2 698	1 214	6 767	2 213	918	3 512	485	296	3 254
978 040	Werne, Stadt	1 417	585	4 101	1 186	435	1 570	231	150	2 531
<b>900 000</b>	<b>Regierungsbezirk Arnsberg</b>	<b>153 428</b>	<b>66 479</b>	<b>420 553</b>	<b>131 661</b>	<b>52 580</b>	<b>241 690</b>	<b>21 767</b>	<b>13 899</b>	<b>178 863</b>
	<b>Nordrhein-Westfalen</b>	<b>890 433</b>	<b>360 980</b>	<b>2 529 411</b>	<b>773 120</b>	<b>287 876</b>	<b>1 315 864</b>	<b>117 313</b>	<b>73 104</b>	<b>1 213 547</b>

\*) ohne Organgesellschaften