



und Erden. . .	2	x	.	.	1200	Tabakerzeugnisse (ohne Abfälle) . . . . .	5	x
rdgas- . . . . .	-	-	-	-	1299	Veredlung von Erzeugnissen dieser Güter- abteilung . . . . .	-	-
ergbau . . . . .	2	x	.	.	13	Textilien . . . . .	237	x
und Erden. . .	92	x	4 232 700	32	1310	Textile Spinnstoffe und Garne. . . . .	10	17 099 206
. . . . .	22	x	196 962	7	1320	Gewebe. . . . .	43	69 407 753
. . . . .	157	x	4 410 627	31	1330	Textilveredlung. . . . .	48	x
. . . . .	10	x	9 609 047	5	1391	Gewirke und Gestricke. . . . .	12	x
erzeugnisse .	6	x	148 319	14	1392	Konfektionierte Textilwaren (ohne Bekleidung) . . . . .	70	x
oren, . . . . .	12	x	495 480	26	1393	Teppiche und textile Fußbodenbeläge, auch konfektioniert . . . . .	kg	14
. . . . .	42	x	1 211 722	36	1394	Sellerwaren . . . . .	kg	4
. . . . .	11	.	2 885 581	30	1395	Vliesstoffe (auch getränkt, bestrichen, überzogen oder mit Lagen versehen) und Erzeugnisse daraus (ohne Bekleidung). . . . .	kg	12
. . . . .	4	.	97 467	16	1396	Technische Textilien . . . . .	65	x
peiseeis) . . . . .	27	x	1 342 737	8	1399	Sonstige Textilwaren, a. n. g. . . . .	5	x
. . . . .	4	x	85 542 600	10	14	Bekleidung . . . . .	49	x
. . . . .	26	x	577 201	19	1411	Bekleidung aus Leder oder rekonstituiertem Leder (einschl. Mänteln) (ohne Bekleidungs- zubehör, Schuhe und Kopfbedeckungen) . . . . .	-	-
. . . . .	13	x	460 971	42	1412	Arbeits- und Berufsbekleidung . . . . .	St	11
. . . . .	508	x	3 186 592	26	1413	Sonstige Oberbekleidung (ohne Arbeits- und Berufsbekleidung). . . . .	St	19
. . . . .	55	.	.	.	1414	Wäsche. . . . .	11	5 795 500
. . . . .	2	.	.	.	1419	Bekleidung und Bekleidungszubehör, a. n. g. . . . .	12	x
. . . . .	7	.	.	30	1420	Pelzwaren . . . . .	-	-
. . . . .	41	.	605 557 331	26	1431	Strumpfwaren. . . . .	4	x
. . . . .	11	.	124 048 886	17	1439	Bekleidung a. n. g., aus Gewirken oder Gestricken	St	4
. . . . .	24	x	474 688	18	1499	Veredlung von Erzeugnissen dieser Güterab- teilung (ohne Bekleidung aus textilen Stoffen) . . . . .	2	x
. . . . .	24	x	465 843	.	15	Leder und Lederwaren . . . . .	33	x
ereitungen, n oder zum einem Inhalt	2	.	.	17	1511	Leder und Lederfaserstoff; zugerichtete und gefärbte Felle . . . . .	4	x
. . . . .	61	x	786 590	12	1512	Lederwaren (ohne Lederbekleidung und Schuhe) . . . . .	16	x
. . . . .	29	x	453 031	.	1520	Schuhe . . . . .	13	x
ereitet	26	.	.	.	1599	Veredlung von Erzeugnissen dieser Güter- abteilung . . . . .	.	.
Güter-	.	.	.	.	.	.	.	.

## Statistische Berichte

### Verarbeitendes Gewerbe sowie Bergbau und Gewinnung von Steinen und Erden in Nordrhein-Westfalen

Februar 2019



# **Verarbeitendes Gewerbe sowie Bergbau und Gewinnung von Steinen und Erden in Nordrhein-Westfalen**

**Februar 2019**

**Bestell-Nr. E133 2019 02  
(Kennziffer E I – m 02/19)**

Herausgegeben von  
Information und Technik Nordrhein-Westfalen, Statistisches Landesamt  
Mauerstraße 51, 40476 Düsseldorf • Postfach 10 11 05, 40002 Düsseldorf  
Telefon 0211 9449-01 • Telefax 0211 9449-8000  
Internet: <http://www.it.nrw>  
E-Mail: [poststelle@it.nrw.de](mailto:poststelle@it.nrw.de)

Erschienen im April 2019

Alle Statistischen Berichte finden Sie als PDF-Datei zum kostenlosen  
Download in unserer Internet-Rubrik Aktuell / Publikationen.  
© Information und Technik NRW, Düsseldorf, 2019  
Auszugsweise Vervielfältigung und Verbreitung mit Quellenangabe gestattet.

# Inhalt

	Seite
<b>Vorbemerkungen</b> .....	4
<b>Erläuterungen</b> .....	4
<b>Methodische Hinweise</b> .....	5
<b>Definitionen</b> .....	5
<b>Systematiken</b> .....	6
<b>Veröffentlichungen</b> .....	6
<b>Hinweise</b> .....	7
<b>Klassifikation der Wirtschaftszweige</b> .....	8
 <b>Tabellenteil</b>	
1. Übersicht über die wirtschaftliche Entwicklung in Nordrhein-Westfalen 2007 – 2019 .....	18
Grafiken <i>Auftragseingangsinde</i> x .....	19
2. Auftragseingangsinde	22
Grafiken <i>Produktionsinde</i> x .....	28
3. Produktionsinde	31
4. Betriebe, Beschäftigte, geleistete Arbeitsstunden, Entgelte und Umsatz in Nordrhein-Westfalen nach Wirtschaftszweigen .....	32
5. Umsatz in Nordrhein-Westfalen nach Wirtschaftszweigen .....	35
6. Betriebe, Beschäftigte, geleistete Arbeitsstunden, Entgelte und Umsatz des Verarbeitenden Gewerbes sowie des Bergbaus und der Gewinnung von Steinen und Erden nach kreisfreien Städten und Kreisen .....	38
7. Betriebe, Beschäftigte und Umsatz in Nordrhein-Westfalen nach fachlichen Betriebsteilen .....	40

## Vorbemerkungen

Mit Beginn des Berichtsmonats Januar 2009 wurde die Klassifikation der Wirtschaftszweige, Ausgabe 2003 (WZ 2003) durch die Klassifikation der Wirtschaftszweige, Ausgabe 2008 (WZ 2008) abgelöst. Die WZ 2008 ist das Ergebnis einer generellen Aktualisierung der Klassifikation der Wirtschaftszweige, Ausgabe 2003. Sie basiert auf der statistischen Systematik der Wirtschaftszweige in der Europäischen Gemeinschaft (NACE Rev. 2), die mit der Verordnung (EG) Nr. 1893/2006 des Europäischen Parlaments und des Rates vom 20. Dezember 2006 (ABl. EG Nr. L 393 S. 1) veröffentlicht wurde, und ihrerseits auf der Internationalen Systematik der Wirtschaftszweige (ISIC Rev. 4) der Vereinten Nationen aufbaut.

Die Klassifikation der Wirtschaftszweige, Ausgabe 2008 ist gleichzeitig maßgebend für die Abgrenzung des Wirtschaftssektors Verarbeitendes Gewerbe sowie Bergbau und Gewinnung von Steinen und Erden und hat damit Auswirkungen auf die Zusammensetzung der Berichtskreise der Statistiken dieses Bereichs.

Das Verarbeitende Gewerbe wird dabei nicht nur intern neu gegliedert, sondern es wird auch insgesamt neu abgegrenzt. So werden einige Tätigkeiten, die bisher dem Verarbeitenden Gewerbe zugeordnet waren, künftig aus den Erhebungen in diesen Bereichen herausfallen, andere Tätigkeiten dagegen werden neu aufgenommen. Die Neuzuordnungen des „Verlagswesens“ und des „Recyclings“ in Bereiche außerhalb des Verarbeitenden Gewerbes sind dabei besonders gravierend. Ebenfalls von großer Bedeutung ist die Trennung zwischen der „Herstellung“ von Investitionsgütern und deren „Reparatur und Installation“. Zu diesem Zweck wurde eine separate Abteilung innerhalb des Verarbeitenden Gewerbes „Reparatur und Installation von Maschinen und Ausrüstungen“ gebildet. Daneben gibt es eine Reihe von Änderungen im Detail der Klassifikation wie z. B. die Schaffung eigener Abteilungen für die „Getränkeherstellung“ und die „Herstellung von pharmazeutischen Erzeugnissen“ (siehe Klassifikation der Wirtschaftszweige Ausgabe 2008 (WZ 2008) S. 8 ff.).

Darüber hinaus wurden zwei methodische Änderungen bei der Klassifizierung vorgenommen. Zum Einen ändert sich die Zuordnung der sogenannten **Converter**. Dabei handelt es sich um Betriebe oder Unternehmen ohne eigene Warenproduktion, die fremd bezogene Waren im eigenen Namen verkaufen und zusätzlich die gewerblichen Schutzrechte an den Produkten besitzen. Diese Converter wurden bislang so klassifiziert, als hätten sie die Waren selbst hergestellt. Nach der WZ 2008 werden diese Einheiten nun nicht mehr als Hersteller von Waren behandelt. Sie gehören künftig i. d. R. zum Handel. Lohnauftraggeber (also Einheiten, die einem Dritten das wesentliche Inputmaterial unentgeltlich zur Bearbeitung bereitstellen) werden dagegen weiterhin wie Hersteller klassifiziert.

Zum Anderen erfolgt in Fällen **vertikaler Integration**, bei der verschiedene Produktionsstufen nacheinander von derselben Einheit ausgeführt werden und der aus einem Produktionsprozess hervorgegangene Output als Input für die nächste Stufe dient, die Klassifizierung entsprechend der Produktionsstufe,

die den größten Beitrag zur Wertschöpfung der Einheit leistet (und nicht mehr wie bisher nach dem Output der letzten Produktionsstufe).

## Erläuterungen

### Ziel der Statistik

Die monatlichen Erhebungen des Verarbeitenden Gewerbes sowie des Bergbaus und der Gewinnung von Steinen und Erden stellen kurzfristig Daten über die konjunkturelle Entwicklung dieses Wirtschaftsbereichs in wirtschaftssystematischer und regionaler Gliederung zur Verfügung. Die Ergebnisse der Statistiken sind wichtiges Material für die Arbeiten der gesetzgebenden Körperschaften, der Bundes- und Landesregierungen, der Verbände, Kammern sowie sonstigen Institutionen und bilden eine unentbehrliche Grundlage für zahlreiche wirtschaftspolitische Entscheidungen.

### Rechtsgrundlage

Rechtsgrundlage für die Erhebungen im Verarbeitenden Gewerbe sowie im Bergbau und in der Gewinnung von Steinen und Erden ist das Gesetz über die Statistik im Produzierenden Gewerbe (ProdGewStatG) in der Fassung der Bekanntmachung vom 21. März 2002 (BGBl. I S. 1181), zuletzt geändert durch Artikel 271 der Verordnung vom 31. August 2015 (BGBl. I S. 1474) in Verbindung mit dem Gesetz über die Statistik für Bundeszwecke (Bundesstatistikgesetz – BStatG) vom 22. Januar 1987 (BGBl. I S. 462, 565) in der Fassung der Bekanntmachung vom 20. Oktober 2016 (BGBl. I S. 2394).

### Berichtskreis

#### Monatsbericht für Betriebe des Verarbeitenden Gewerbes sowie des Bergbaus und der Gewinnung von Steinen und Erden

Der Berichtskreis des Monatsberichtes umfasst seit Januar 2007 alle Betriebe des Wirtschaftsbereichs Verarbeitendes Gewerbe sowie Bergbau und Gewinnung von Steinen und Erden mit mindestens 50 tätigen Personen, unabhängig davon, ob diese Betriebe zu Unternehmen dieses Wirtschaftsbereichs gehören, oder zu Unternehmen, deren wirtschaftlicher Schwerpunkt außerhalb des Produzierenden Gewerbes liegt.

Am 1. Januar 2007 trat Artikel 10 des Ersten Gesetzes zum Abbau bürokratischer Hemmnisse insbesondere in der mittelständischen Wirtschaft vom 22. August 2006 (BGBl. I S. 1970) in Kraft, durch den das Gesetz über die Statistik im Produzierenden Gewerbe geändert wurde. Wurden in der Vergangenheit beim Monatsbericht im Verarbeitenden Gewerbe alle Betriebe von Unternehmen mit 20 und mehr tätigen Personen

befragt, so sind ab dem Monatsbericht Januar 2007 nur noch Betriebe mit 50 und mehr tätigen Personen einbezogen. Mit dieser Maßnahme wird eine deutliche Entlastung insbesondere der kleinen und mittleren Unternehmen von statistischen Auskunftspflichten erreicht. Die unterhalb dieser neuen Abschneidegrenze liegenden Betriebe werden ab dem Monatsbericht Januar 2007 nur noch im neu eingeführten Jahresbericht für Betriebe im Verarbeitenden Gewerbe nach den tätigen Personen, den Entgelten (Lohn- und Gehaltssummen) sowie dem Umsatz befragt. Dieser Bericht stellt sicher, dass die für regionale Strukturuntersuchungen notwendigen Informationen im bisherigen Umfang und in bisheriger Qualität zumindest jährlich zur Verfügung stehen.

## Methodische Hinweise

Die Merkmale „Umsatz“ und „Beschäftigte“ werden nach fachlichen Betriebsteilen erhoben und sowohl für Betriebe als auch für fachliche Betriebsteile aufbereitet. Die beiden übrigen Merkmale „Arbeitsstunden“ und „Bruttoentgelte“ werden nur für den gesamten Betrieb (einschl. der sonstigen Betriebsteile) erhoben. Das Merkmal „Auftragseingang“ wird nur für ausgewählte Wirtschaftszweige nach fachlichen Betriebsteilen erhoben. Es dient ausschließlich zur Berechnung der Auftragseingangsindizes. Hinsichtlich der Darstellung der Ergebnisse wird bei den Merkmalen Beschäftigte und Umsätze zwischen einem Nachweis nach fachlichen Betriebsteilen und nach Betrieben unterschieden. Beim Nachweis nach Betrieben werden alle Angaben eines kombinierten Betriebes (örtliche Einheit mit Betriebsteilen in mehreren Wirtschaftszweigen der WZ 2008) unter dem Wirtschaftszweig nachgewiesen, bei dem der Schwerpunkt der wirtschaftlichen Tätigkeit des Betriebes liegt.

Mit dem Monatsbericht Januar 2018 wird die Berechnung des Auftragseingangsindex, auf das Basisjahr 2015 umgestellt und des Produktionsindex mit dem September 2018. Für Vergleichszwecke wurden frühere Ergebnisse auf die neue Basis umgerechnet. Hier publizierte Ergebnisse sind daher mit früheren Veröffentlichungen nur bedingt vergleichbar.

## Definitionen

### Betrieb

Ein Betrieb ist ein an einem Standort gelegenes Unternehmen oder ein Teil eines Unternehmens (z. B. Werk, Fabrikationsstätte), wenn an diesem Ort oder von diesem Ort aus Wirtschaftstätigkeiten ausgeübt werden, für die i. d. R. eine oder mehrere Personen im Auftrag desselben Unternehmens arbeiten.

Ein Unternehmen ist die kleinste rechtlich selbstständige Einheit, die aus handels- oder steuerrechtlichen Gründen Bücher führt.

### Beschäftigte

Alle Personen, die am Ende des Monats in einem arbeitsrechtlichen Verhältnis zum Betrieb stehen (einschl. Heim-, Saison- und Aushilfsarbeiter/-innen sowie Teilzeitbeschäftigte unabhängig von der Anzahl der im Monatsbericht geleisteten Stunden), tätige (Mit)inhaberinnen und -inhaber sowie unbezahlt mithelfende Familienangehörige, soweit sie mindestens ein Drittel der üblichen Arbeitszeit im Betrieb tätig sind.

Aufgrund der Organisationsreform in der gesetzlichen Rentenversicherung ist ab dem Jahr 2005 die Unterscheidung zwischen Arbeiter/-innen und Angestellten aufgehoben. Aus diesem Grunde werden ab Januar 2006 die Angaben zu Arbeiter/-innen und Löhnen nicht mehr separat erhoben. In den Ergebnissen dargestellt werden nur noch die Beschäftigten insgesamt sowie die Entgelte (früher: Bruttolohn und -gehaltssumme).

### Geleistete Arbeitsstunden

Alle tatsächlich geleisteten (nicht die bezahlten) Stunden aller tätigen Personen.

### Entgelte

Summe der Bruttobezüge ohne Arbeitgeberanteile zur Sozialversicherung, jedoch einschließlich Lohn- und Gehaltzuschlägen (auch Gratifikationen, Erfindergelder sowie Provisionen, Tantiemen usw.). Vergütungen für gewerblich und kaufmännisch Auszubildende sind enthalten. Nicht erfasst werden allgemeine soziale Aufwendungen sowie Vergütungen, die als Spesenersatz anzusehen sind.

### Gesamtumsatz

Umsatz aus Eigenerzeugung, baugewerblicher Umsatz sowie Umsatz aus Handelsware und sonstigen nicht industriellen Tätigkeiten (wie Erlöse aus Vermietung und Verpachtung, Provisionseinnahmen, Erlöse aus Transportleistungen für Dritte und aus dem Verkauf von eigenen landwirtschaftlichen Erzeugnissen). Als Umsatz gilt die Summe der Rechnungsendbeträge (ohne Umsatzsteuer) einschließlich etwa darin enthaltener Verbrauchsteuern sowie der Kosten für Fracht, Transportversicherung, Porto, Verpackung und Spesen, auch wenn diese gesondert in Rechnung gestellt werden. Bei der Darstellung nach fachlichen Betriebsteilen handelt es sich ausschließlich um den Umsatz aus Eigenerzeugung.

### Auslandsumsatz

Direkte Lieferungen und Leistungen an Empfänger, die im Ausland ansässig sind, sowie Lieferungen an Exporteure, die die bestellten Waren ohne Be- und Verarbeitung in das Ausland ausführen. Zusätzlich zum „Auslandsumsatz insgesamt“ wird der „Auslandsumsatz mit den Ländern der Eurozone“ veröffentlicht. Das sind die Länder der Europäischen Union, die den EURO als gemeinsame Währung eingeführt haben. Im Einzelnen sind das die Umsätze mit Belgien, Estland, Finnland, Frankreich, Griechenland, Irland, Italien, Lettland, Litauen, Luxemburg, Malta, den Niederlanden, Österreich, Portugal, Slowakei, Slowenien, Spanien und Zypern.

### Auftragseingangindex

Der Nachweis der Auftragseingangsindizes erfolgt für ausgewählte Wirtschaftszweige des Verarbeitenden Gewerbes nach der Klassifikation der Wirtschaftszweige, Ausgabe 2008 (WZ 2008) und vier Hauptgruppen. Die Ergebnisse werden sowohl in nominalen (Wert-) als auch realen (Volumen-)Indizes dargestellt. Zur Berechnung des realen Auftragseingangindex werden Preisindizes für gewerbliche Produkte (Inlands-Auftragseingänge) sowie Preisindizes für die Ausfuhr (Auslands-Auftragseingänge) verwendet. Die Berechnung der Auftragseingangindizes basiert auf den Ergebnissen des Monatsberichts für Betriebe des Verarbeitenden Gewerbes sowie des Bergbaus und der Gewinnung von Steinen und Erden. Es handelt sich bei den Auftragseingängen um den Wert (ohne Umsatzsteuer, aber ggf. einschl. Verbrauchsteuern) aller im Berichtsmonat eingegangenen und vom Betrieb fest akzeptierten Aufträge auf Lieferung selbst hergestellter (bzw. im Lohnauftrag gefertigter) Produkte.

### Produktionsindex

Der Produktionsindex zeigt – unbeeinflusst von Preisveränderungen und Kalenderunregelmäßigkeiten – kurzfristig die Entwicklung der Produktionsleistung der einzelnen Wirtschaftszweige und des gesamten Produzierenden Gewerbes auf. Der Nachweis des Produktionsindex erfolgt nach der Klassifikation der Wirtschaftszweige, Ausgabe 2008 (WZ 2008) und Hauptgruppen. Die Berechnung des Produktionsindex basiert im wesentlichen auf den Ergebnissen der monatlichen Produktionserhebung bei Betrieben mit mindestens 50 Beschäftigten. Nach dem gleichen Konzept wird zusätzlich ein vierteljährlicher Produktionsindex durch Aggregation der drei Monatsmeldungen der Betriebe des Verarbeitenden Gewerbes mit 50 und mehr Beschäftigten und der Produktionsdaten der übrigen vierteljährlich meldepflichtigen Betriebe von Unternehmen mit in der Regel 20 und mehr Beschäftigten des Produzierenden Gewerbes berechnet. Zur Verbesserung der Qualität der monatlichen Produktionsindizes werden diese nachträglich für jeden Wirtschaftszweig an das Niveau des entsprechenden vierteljährlichen Produktionsindex angeglichen.

## Systematiken

Die Darstellung aller Ergebnisse erfolgt in der Gliederung der Klassifikation der Wirtschaftszweige, Ausgabe 2008 (WZ 2008). Ausschließlich für die Darstellung der Indizes werden Hauptgruppen durch die direkte Zuordnung der Wirtschaftszweige (= Dreisteller der Systematik) der WZ 2008 zu den Bereichen

VO = Vorleistungsgüterproduzenten

IG = Investitionsgüterproduzenten

GG = Gebrauchsgüterproduzenten

VG = Verbrauchsgüterproduzenten

EN = Energie

gebildet (siehe Klassifikation der Wirtschaftszweige Ausgabe 2008 (WZ 2008) S. 8 ff.).

## Veröffentlichungen

Ergebnisse für das Bundesgebiet über den Bereich Verarbeitendes Gewerbe sowie Bergbau und Gewinnung von Steinen und Erden werden vom Statistischen Bundesamt ([www.destatis.de](http://www.destatis.de)) in der Fachserie 4, Reihe 4 veröffentlicht.

Aktuelle Ergebnisse – auch von anderen Bundesländern – werden im Internet unter [www.statistikportal.de](http://www.statistikportal.de) veröffentlicht. Dort kann über die GENESIS Datenbank auch auf ausgewählte Ergebnisse für alle Länder sowie alle Stadt- und Landkreise zugegriffen werden.

Jährliche Strukturergebnisse aller Betriebe von Unternehmen mit 20 und mehr tätigen Personen werden (auch für Regierungsbezirke und Kreise) im Statistischen Bericht E 12 3 „Betriebsergebnisse; Beschäftigte, Entgelte und Umsatz (Bestellnummer: E 12 3)“ veröffentlicht.

## Hinweise

### Städteregion Aachen – Änderung des Gebietsstandes

Seit dem 21. Oktober 2009 bilden die Stadt Aachen und die Gemeinden des aufgelösten Kreises Aachen nach dem Aachen-Gesetz die Städteregion Aachen. Die Städteregion Aachen ist Rechtsnachfolgerin des Kreises Aachen und besteht als Gemeindeverband aus Aachen, Alsdorf, Baesweiler, Eschweiler, Herzogenrath, Monschau, Roetgen, Simmerath, Stolberg (Rhd.) und Würselen. Die Stadt Aachen ist regionsangehörig und hat zugleich die Rechtsstellung einer kreisfreien Stadt nach Maßgabe des Aachen-Gesetzes.

Aufgrund der hierarchisch aufgebauten Systematik der „Amtlichen Gemeindeschlüssel“ kann diese Doppelrolle in der regionalen Struktur einer statistischen Kreistabelle nicht dargestellt werden. Bei den Gruppierungen „Kreisfreie Städte“ wird somit die Stadt Aachen nicht mehr aufgeführt, sondern – falls für die jeweilige Statistik Gemeindeergebnisse vorliegen – als kreisfreie Stadt Aachen in einer „darunter-Position“ zur Städteregion Aachen ausgewiesen. In diesem Fall gehen die Werte der Stadt Aachen nicht mehr in die Summe der kreisfreien Städte ein, sondern in die Summe der Kreise. Eine Vergleichbarkeit dieser Summen mit den Ergebnissen nach dem früheren Gebietsstand ist somit nicht mehr gegeben.

### Zeichenerklärung

(nach DIN 55 301)

0	weniger als die Hälfte von 1 in der letzten besetzten Stelle, jedoch mehr als nichts
–	nichts vorhanden (genau null)
.	Zahlenwert unbekannt oder geheim zu halten
x	Tabellenfach gesperrt, weil Aussage nicht sinnvoll
/	berichtigte Zahl



**Wirtschaftszweige des Verarbeitenden Gewerbes sowie  
des Bergbaus und der Gewinnung von Steinen und Erden**  
aus: **Klassifikation der Wirtschaftszweige Ausgabe 2008 (WZ 2008)**

Abteilung — Gruppe — Klasse	Bezeichnung	Haupt gruppe
<b>Abschnitt B</b>	<b>Bergbau und Gewinnung von Steinen und Erden</b>	
<b>05</b>	<b>Kohlenbergbau</b>	
<b>05.1</b>	<b>Steinkohlenbergbau</b>	<b>EN</b>
05.10	Steinkohlenbergbau	
<b>05.2</b>	<b>Braunkohlenbergbau</b>	<b>EN</b>
05.20	Braunkohlenbergbau	
<b>06</b>	<b>Gewinnung von Erdöl und Erdgas</b>	
<b>06.1</b>	<b>Gewinnung von Erdöl</b>	<b>EN</b>
06.10	Gewinnung von Erdöl	
<b>06.2</b>	<b>Gewinnung von Erdgas</b>	<b>EN</b>
06.20	Gewinnung von Erdgas	
<b>07</b>	<b>Erzbergbau</b>	
<b>07.1</b>	<b>Eisenerzbergbau</b>	<b>VO</b>
07.10	Eisenerzbergbau	
<b>07.2</b>	<b>NE-Metallerzbergbau</b>	<b>VO</b>
07.21	Bergbau auf Uran- und Thoriumerze	
07.29	Sonstiger NE-Metallerzbergbau	
<b>08</b>	<b>Gewinnung von Steinen und Erden, sonstiger Bergbau</b>	
<b>08.1</b>	<b>Gewinnung von Natursteinen, Kies, Sand, Ton und Kaolin</b>	<b>VO</b>
08.11	Gewinnung von Naturwerksteinen und Natursteinen, Kalk- und Gipsstein, Kreide und Schiefer	
08.12	Gewinnung von Kies, Sand, Ton und Kaolin	
<b>08.9</b>	<b>Sonstiger Bergbau; Gewinnung von Steinen und Erden a. n. g.</b>	<b>VO</b>
08.91	Bergbau auf chemische und Düngemittelminerale	
08.92	Torfgewinnung	
08.93	Gewinnung von Salz	
08.99	Gewinnung von Steinen und Erden a. n. g.	
<b>09</b>	<b>Erbringung von Dienstleistungen für den Bergbau und für die Gewinnung von Steinen und Erden</b>	
<b>09.1</b>	<b>Erbringung von Dienstleistungen für die Gewinnung von Erdöl und Erdgas</b>	<b>VO</b>
09.10	Erbringung von Dienstleistungen für die Gewinnung von Erdöl und Erdgas	
<b>09.9</b>	<b>Erbringung von Dienstleistungen für den sonstigen Bergbau und die Gewinnung von Steinen und Erden</b>	<b>VO</b>
09.90	Erbringung von Dienstleistungen für den sonstigen Bergbau und die Gewinnung von Steinen und Erden	
<b>Abschnitt C</b>	<b>Verarbeitendes Gewerbe</b>	
<b>10</b>	<b>Herstellung von Nahrungs- und Futtermitteln</b>	
<b>10.1</b>	<b>Schlachten und Fleischverarbeitung</b>	<b>VG</b>
10.11	Schlachten (ohne Schlachten von Geflügel)	
10.12	Schlachten von Geflügel	
10.13	Fleischverarbeitung	
<b>10.2</b>	<b>Fischverarbeitung</b>	<b>VG</b>
10.20	Fischverarbeitung	

Noch: **Wirtschaftszweige des Verarbeitenden Gewerbes sowie  
des Bergbaus und der Gewinnung von Steinen und Erden**  
aus: **Klassifikation der Wirtschaftszweige Ausgabe 2008 (WZ 2008)**

Abteilung — Gruppe — Klasse	Bezeichnung	Haupt gruppe
noch: <b>Abschnitt C</b>	<b>Verarbeitendes Gewerbe</b>	
<b>10.3</b>	<b>Obst- und Gemüseverarbeitung</b>	<b>VG</b>
10.31	Kartoffelverarbeitung	
10.32	Herstellung von Frucht- und Gemüsesäften	
10.39	Sonstige Verarbeitung von Obst und Gemüse	
<b>10.4</b>	<b>Herstellung von pflanzlichen und tierischen Ölen und Fetten</b>	<b>VG</b>
10.41	Herstellung von Ölen und Fetten (ohne Margarine u. ä. Nahrungsfette)	
10.42	Herstellung von Margarine u. ä. Nahrungsfetten	
<b>10.5</b>	<b>Milchverarbeitung</b>	<b>VG</b>
10.51	Milchverarbeitung (ohne Herstellung von Speiseeis)	
10.52	Herstellung von Speiseeis	
<b>10.6</b>	<b>Mahl- und Schäl­müh­len, Herstellung von Stärke und Stärkeerzeugnissen</b>	<b>VO</b>
10.61	Mahl- und Schäl­müh­len	
10.62	Herstellung von Stärke und Stärkeerzeugnissen	
<b>10.7</b>	<b>Herstellung von Back- und Teigwaren</b>	<b>VG</b>
10.71	Herstellung von Backwaren (ohne Dauerbackwaren)	
10.72	Herstellung von Dauerbackwaren	
10.73	Herstellung von Teigwaren	
<b>10.8</b>	<b>Herstellung von sonstigen Nahrungsmitteln</b>	<b>VG</b>
10.81	Herstellung von Zucker	
10.82	Herstellung von Süßwaren (ohne Dauerbackwaren)	
10.83	Verarbeitung von Kaffee und Tee, Herstellung von Kaffee-Ersatz	
10.84	Herstellung von Würzmitteln und Soßen	
10.85	Herstellung von Fertiggerichten	
10.86	Herstellung von homogenisierten und diätetischen Nahrungsmitteln	
10.89	Herstellung von sonstigen Nahrungsmitteln a. n. g.	
<b>10.9</b>	<b>Herstellung von Futtermitteln</b>	<b>VO</b>
10.91	Herstellung von Futtermitteln für Nutztiere	
10.92	Herstellung von Futtermitteln für sonstige Tiere	
<b>11</b>	<b>Getränkeherstellung</b>	
<b>11.0</b>	<b>Getränkeherstellung</b>	<b>VG</b>
11.01	Herstellung von Spirituosen	
11.02	Herstellung von Traubenwein	
11.03	Herstellung von Apfelwein und anderen Fruchtweinen	
11.04	Herstellung von Wermutwein und sonstigen aromatisierten Weinen	
11.05	Herstellung von Bier	
11.06	Herstellung von Malz	
11.07	Herstellung von Erfrischungsgetränken; Gewinnung natürlicher Mineralwässer	
<b>12</b>	<b>Tabakverarbeitung</b>	
<b>12.0</b>	<b>Tabakverarbeitung</b>	<b>VG</b>
12.00	Tabakverarbeitung	
<b>13</b>	<b>Herstellung von Textilien</b>	
<b>13.1</b>	<b>Spinnstoffaufbereitung und Spinnerei</b>	<b>VO</b>
13.10	Spinnstoffaufbereitung und Spinnerei	
<b>13.2</b>	<b>Weberei</b>	<b>VO</b>
13.20	Weberei	

Noch: **Wirtschaftszweige des Verarbeitenden Gewerbes sowie  
des Bergbaus und der Gewinnung von Steinen und Erden**  
aus: **Klassifikation der Wirtschaftszweige Ausgabe 2008 (WZ 2008)**

Abteilung — Gruppe — Klasse	Bezeichnung	Haupt gruppe
noch: <b>Abschnitt C</b>	<b>Verarbeitendes Gewerbe</b>	
<b>13.3</b>	<b>Veredlung von Textilien und Bekleidung</b>	<b>VO</b>
13.30	Veredlung von Textilien und Bekleidung	
<b>13.9</b>	<b>Herstellung von sonstigen Textilwaren</b>	<b>VG</b>
13.91	Herstellung von gewirktem und gestricktem Stoff	
13.92	Herstellung von konfektionierten Textilwaren (ohne Bekleidung)	
13.93	Herstellung von Teppichen	
13.94	Herstellung von Seilerwaren	
13.95	Herstellung von Vliesstoff und Erzeugnissen daraus (ohne Bekleidung)	
13.96	Herstellung von technischen Textilien	
13.99	Herstellung von sonstigen Textilwaren a. n. g.	
<b>14</b>	<b>Herstellung von Bekleidung</b>	
<b>14.1</b>	<b>Herstellung von Bekleidung (ohne Pelzbekleidung)</b>	<b>VG</b>
14.11	Herstellung von Lederbekleidung	
14.12	Herstellung von Arbeits- und Berufsbekleidung	
14.13	Herstellung von sonstiger Oberbekleidung	
14.14	Herstellung von Wäsche	
14.19	Herstellung von sonstiger Bekleidung und Bekleidungszubehör a. n. g.	
<b>14.2</b>	<b>Herstellung von Pelzwaren</b>	<b>VG</b>
14.20	Herstellung von Pelzwaren	
<b>14.3</b>	<b>Herstellung von Bekleidung aus gewirktem und gestricktem Stoff</b>	<b>VG</b>
14.31	Herstellung von Strumpfwaren	
14.39	Herstellung von sonstiger Bekleidung aus gewirktem und gestricktem Stoff	
<b>15</b>	<b>Herstellung von Leder, Lederwaren und Schuhen</b>	
<b>15.1</b>	<b>Herstellung von Leder und Lederwaren (ohne Herstellung von Lederbekleidung)</b>	<b>VG</b>
15.11	Herstellung von Leder und Lederfaserstoff; Zurichtung und Färben von Fellen	
15.12	Lederverarbeitung (ohne Herstellung von Lederbekleidung)	
<b>15.2</b>	<b>Herstellung von Schuhen</b>	<b>VG</b>
15.20	Herstellung von Schuhen	
<b>16</b>	<b>Herstellung von Holz-, Flecht-, Korb- und Korkwaren (ohne Möbel)</b>	
<b>16.1</b>	<b>Säge-, Hobel- und Holzimprägnierwerke</b>	<b>VO</b>
16.10	Säge-, Hobel- und Holzimprägnierwerke	
<b>16.2</b>	<b>Herstellung von sonstigen Holz-, Kork-, Flecht- und Korbwaren (ohne Möbel)</b>	<b>VO</b>
16.21	Herstellung von Furnier-, Sperrholz-, Holzfasern- und Holzspanplatten	
16.22	Herstellung von Parketttafeln	
16.23	Herstellung von sonstigen Konstruktionsteilen, Fertigbauteilen, Ausbauelementen und Fertigteilbauten aus Holz	
16.24	Herstellung von Verpackungsmitteln, Lagerbehältern und Ladungsträgern aus Holz	
16.29	Herstellung von Holzwaren a. n. g., Kork-, Flecht- und Korbwaren (ohne Möbel)	

Noch: **Wirtschaftszweige des Verarbeitenden Gewerbes sowie  
des Bergbaus und der Gewinnung von Steinen und Erden**  
aus: **Klassifikation der Wirtschaftszweige Ausgabe 2008 (WZ 2008)**

Abteilung — Gruppe — Klasse	Bezeichnung	Haupt gruppe
noch: <b>Abschnitt C</b>	<b>Verarbeitendes Gewerbe</b>	
<b>17</b>	<b>Herstellung von Papier, Pappe und Waren daraus</b>	
<b>17.1</b>	<b>Herstellung von Holz- und Zellstoff, Papier, Karton und Pappe</b>	<b>VO</b>
17.11	Herstellung von Holz- und Zellstoff	
17.12	Herstellung von Papier, Karton und Pappe	
<b>17.2</b>	<b>Herstellung von Waren aus Papier, Karton und Pappe</b>	<b>VO</b>
17.21	Herstellung von Wellpapier und -pappe sowie von Verpackungsmitteln aus Papier, Karton und Pappe	
17.22	Herstellung von Haushalts-, Hygiene- und Toilettenartikeln aus Zellstoff, Papier und Pappe	
17.23	Herstellung von Schreibwaren und Bürobedarf aus Papier, Karton und Pappe	
17.24	Herstellung von Tapeten	
17.29	Herstellung von sonstigen Waren aus Papier, Karton und Pappe	
<b>18</b>	<b>Herstellung von Druckerzeugnissen; Vervielfältigung von bespielten Ton-, Bild- und Datenträgern</b>	
<b>18.1</b>	<b>Herstellung von Druckerzeugnissen</b>	<b>VG</b>
18.11	Drucken von Zeitungen	
18.12	Drucken a. n. g.	
18.13	Druck- und Medienstufen	
18.14	Binden von Druckerzeugnissen und damit verbundene Dienstleistungen	
<b>18.2</b>	<b>Vervielfältigung von bespielten Ton-, Bild- und Datenträgern</b>	<b>VG</b>
18.20	Vervielfältigung von bespielten Ton-, Bild- und Datenträgern	
<b>19</b>	<b>Kokerei und Mineralölverarbeitung</b>	
<b>19.1</b>	<b>Kokerei</b>	<b>EN</b>
19.10	Kokerei	
<b>19.2</b>	<b>Mineralölverarbeitung</b>	<b>EN</b>
19.20	Mineralölverarbeitung	
<b>20</b>	<b>Herstellung von chemischen Erzeugnissen</b>	
<b>20.1</b>	<b>Herstellung von chemischen Grundstoffen, Düngemitteln und Stickstoffverbindungen, Kunststoffen in Primärformen und synthetischem Kautschuk in Primärformen</b>	<b>VO</b>
20.11	Herstellung von Industriegasen	
20.12	Herstellung von Farbstoffen und Pigmenten	
20.13	Herstellung von sonstigen anorganischen Grundstoffen und Chemikalien	
20.14	Herstellung von sonstigen organischen Grundstoffen und Chemikalien	
20.15	Herstellung von Düngemitteln und Stickstoffverbindungen	
20.16	Herstellung von Kunststoffen in Primärformen	
20.17	Herstellung von synthetischem Kautschuk in Primärformen	
<b>20.2</b>	<b>Herstellung von Schädlingsbekämpfungsmitteln, Pflanzenschutz- und Desinfektionsmitteln</b>	<b>VO</b>
20.20	Herstellung von Schädlingsbekämpfungsmitteln, Pflanzenschutz- und Desinfektionsmitteln	
<b>20.3</b>	<b>Herstellung von Anstrichmitteln, Druckfarben und Kitt</b>	<b>VO</b>
20.30	Herstellung von Anstrichmitteln, Druckfarben und Kitt	
<b>20.4</b>	<b>Herstellung von Seifen, Wasch-, Reinigungs- und Körperpflegemitteln sowie von Duftstoffen</b>	<b>VG</b>
20.41	Herstellung von Seifen, Wasch-, Reinigungs- und Poliermitteln	
20.42	Herstellung von Körperpflegemitteln und Duftstoffen	

Noch: **Wirtschaftszweige des Verarbeitenden Gewerbes sowie  
des Bergbaus und der Gewinnung von Steinen und Erden**  
aus: **Klassifikation der Wirtschaftszweige Ausgabe 2008 (WZ 2008)**

Abteilung — Gruppe — Klasse	Bezeichnung	Haupt gruppe
noch: <b>Abschnitt C</b>	<b>Verarbeitendes Gewerbe</b>	
<b>20.5</b>	<b>Herstellung von sonstigen chemischen Erzeugnissen</b>	<b>VO</b>
	20.51 Herstellung von pyrotechnischen Erzeugnissen	
	20.52 Herstellung von Klebstoffen	
	20.53 Herstellung von etherischen Ölen	
	20.59 Herstellung von sonstigen chemischen Erzeugnissen a. n. g.	
<b>20.6</b>	<b>Herstellung von Chemiefasern</b>	<b>VO</b>
	20.60 Herstellung von Chemiefasern	
<b>21</b>	<b>Herstellung von pharmazeutischen Erzeugnissen</b>	
<b>21.1</b>	<b>Herstellung von pharmazeutischen Grundstoffen</b>	<b>VG</b>
	21.10 Herstellung von pharmazeutischen Grundstoffen	
<b>21.2</b>	<b>Herstellung von pharmazeutischen Spezialitäten und sonstigen pharmazeutischen Erzeugnissen</b>	<b>VG</b>
	21.20 Herstellung von pharmazeutischen Spezialitäten und sonstigen pharmazeutischen Erzeugnissen	
<b>22</b>	<b>Herstellung von Gummi- und Kunststoffwaren</b>	
<b>22.1</b>	<b>Herstellung von Gummiwaren</b>	<b>VO</b>
	22.11 Herstellung und Runderneuerung von Bereifungen	
	22.19 Herstellung von sonstigen Gummiwaren	
<b>22.2</b>	<b>Herstellung von Kunststoffwaren</b>	<b>VO</b>
	22.21 Herstellung von Platten, Folien, Schläuchen und Profilen aus Kunststoffen	
	22.22 Herstellung von Verpackungsmitteln aus Kunststoffen	
	22.23 Herstellung von Baubedarfsartikeln aus Kunststoffen	
	22.29 Herstellung von sonstigen Kunststoffwaren	
<b>23</b>	<b>Herstellung von Glas und Glaswaren, Keramik, Verarbeitung von Steinen und Erden</b>	
<b>23.1</b>	<b>Herstellung von Glas und Glaswaren</b>	<b>VO</b>
	23.11 Herstellung von Flachglas	
	23.12 Veredlung und Bearbeitung von Flachglas	
	23.13 Herstellung von Hohlglas	
	23.14 Herstellung von Glasfasern und Waren daraus	
	23.19 Herstellung, Veredlung und Bearbeitung von sonstigem Glas einschließlich technischen Glaswaren	
<b>23.2</b>	<b>Herstellung von feuerfesten keramischen Werkstoffen und Waren</b>	<b>VO</b>
	23.20 Herstellung von feuerfesten keramischen Werkstoffen und Waren	
<b>23.3</b>	<b>Herstellung von keramischen Baumaterialien</b>	<b>VO</b>
	23.31 Herstellung von keramischen Wand- und Bodenfliesen und -platten	
	23.32 Herstellung von Ziegeln und sonstiger Baukeramik	
<b>23.4</b>	<b>Herstellung von sonstigen Porzellan- und keramischen Erzeugnissen</b>	<b>VO</b>
	23.41 Herstellung von keramischen Haushaltswaren und Ziergegenständen	
	23.42 Herstellung von Sanitärkeramik	
	23.43 Herstellung von Isolatoren und Isolierteilen aus Keramik	
	23.44 Herstellung von keramischen Erzeugnissen für sonstige technische Zwecke	
	23.49 Herstellung von sonstigen keramischen Erzeugnissen	

Noch: **Wirtschaftszweige des Verarbeitenden Gewerbes sowie  
des Bergbaus und der Gewinnung von Steinen und Erden**  
aus: **Klassifikation der Wirtschaftszweige Ausgabe 2008 (WZ 2008)**

Abteilung — Gruppe — Klasse	Bezeichnung	Haupt gruppe
noch: <b>Abschnitt C</b>	<b>Verarbeitendes Gewerbe</b>	
<b>23.5</b>	<b>Herstellung von Zement, Kalk und gebranntem Gips</b>	<b>VO</b>
23.51	Herstellung von Zement	
23.52	Herstellung von Kalk und gebranntem Gips	
<b>23.6</b>	<b>Herstellung von Erzeugnissen aus Beton, Zement und Gips</b>	<b>VO</b>
23.61	Herstellung von Erzeugnissen aus Beton, Zement und Kalksandstein für den Bau	
23.62	Herstellung von Gipszeugnissen für den Bau	
23.63	Herstellung von Frischbeton (Transportbeton)	
23.64	Herstellung von Mörtel und anderem Beton (Trockenbeton)	
23.65	Herstellung von Faserzementwaren	
23.69	Herstellung von sonstigen Erzeugnissen aus Beton, Zement und Gips a. n. g.	
<b>23.7</b>	<b>Be- und Verarbeitung von Naturwerksteinen und Natursteinen a. n. g.</b>	<b>VO</b>
23.70	Be- und Verarbeitung von Naturwerksteinen und Natursteinen a. n. g.	
<b>23.9</b>	<b>Herstellung von Schleifkörpern und Schleifmitteln auf Unterlage sowie sonstigen Erzeugnissen aus nichtmetallischen Mineralien a. n. g.</b>	<b>VO</b>
23.91	Herstellung von Schleifkörpern und Schleifmitteln auf Unterlage	
23.99	Herstellung von sonstigen Erzeugnissen aus nichtmetallischen Mineralien a. n. g.	
<b>24</b>	<b>Metallerzeugung und -bearbeitung</b>	
<b>24.1</b>	<b>Erzeugung von Roheisen, Stahl und Ferrolegierungen</b>	<b>VO</b>
24.10	Erzeugung von Roheisen, Stahl und Ferrolegierungen	
<b>24.2</b>	<b>Herstellung von Stahlrohren, Rohrform-, Rohrverschluss- und Rohrverbindungsstücken aus Stahl</b>	<b>VO</b>
24.20	Herstellung von Stahlrohren, Rohrform-, Rohrverschluss- und Rohrverbindungsstücken aus Stahl	
<b>24.3</b>	<b>Sonstige erste Bearbeitung von Eisen und Stahl</b>	<b>VO</b>
24.31	Herstellung von Blankstahl	
24.32	Herstellung von Kaltband mit einer Breite von weniger als 600 mm	
24.33	Herstellung von Kaltprofilen	
24.34	Herstellung von kaltgezogenem Draht	
<b>24.4</b>	<b>Erzeugung und erste Bearbeitung von NE-Metallen</b>	<b>VO</b>
24.41	Erzeugung und erste Bearbeitung von Edelmetallen	
24.42	Erzeugung und erste Bearbeitung von Aluminium	
24.43	Erzeugung und erste Bearbeitung von Blei, Zink und Zinn	
24.44	Erzeugung und erste Bearbeitung von Kupfer	
24.45	Erzeugung und erste Bearbeitung von sonstigen NE-Metallen	
24.46	Aufbereitung von Kernbrennstoffen	
<b>24.5</b>	<b>Gießereien</b>	<b>VO</b>
24.51	Eisengießereien	
24.52	Stahlgießereien	
24.53	Leichtmetallgießereien	
24.54	Buntmetallgießereien	

Noch: **Wirtschaftszweige des Verarbeitenden Gewerbes sowie  
des Bergbaus und der Gewinnung von Steinen und Erden**  
aus: **Klassifikation der Wirtschaftszweige Ausgabe 2008 (WZ 2008)**

Abteilung — Gruppe — Klasse	Bezeichnung	Haupt gruppe
noch: <b>Abschnitt C</b>	<b>Verarbeitendes Gewerbe</b>	
<b>25</b>	<b>Herstellung von Metallerzeugnissen</b>	
<b>25.1</b>	<b>Stahl- und Leichtmetallbau</b>	<b>IG</b>
25.11	Herstellung von Metallkonstruktionen	
25.12	Herstellung von Ausbauelementen aus Metall	
<b>25.2</b>	<b>Herstellung von Metalltanks und -behältern; Herstellung von Heizkörpern und -kesseln für Zentralheizungen</b>	<b>IG</b>
25.21	Herstellung von Heizkörpern und -kesseln für Zentralheizungen	
25.29	Herstellung von Sammelbehältern, Tanks u. ä. Behältern aus Metall	
<b>25.3</b>	<b>Herstellung von Dampfkesseln (ohne Zentralheizungskessel)</b>	<b>IG</b>
25.30	Herstellung von Dampfkesseln (ohne Zentralheizungskessel)	
<b>25.4</b>	<b>Herstellung von Waffen und Munition</b>	<b>IG</b>
25.40	Herstellung von Waffen und Munition	
<b>25.5</b>	<b>Herstellung von Schmiede-, Press-, Zieh- und Stanzteilen, gewalzten Ringen und pulvermetallurgischen Erzeugnissen</b>	<b>VO</b>
25.50	Herstellung von Schmiede-, Press-, Zieh- und Stanzteilen, gewalzten Ringen und pulvermetallurgischen Erzeugnissen	
<b>25.6</b>	<b>Oberflächenveredlung und Wärmebehandlung; Mechanik a. n. g.</b>	<b>VO</b>
25.61	Oberflächenveredlung und Wärmebehandlung	
25.62	Mechanik a. n. g.	
<b>25.7</b>	<b>Herstellung von Schneidwaren, Werkzeugen, Schlössern und Beschlägen aus unedlen Metallen</b>	<b>VO</b>
25.71	Herstellung von Schneidwaren und Bestecken aus unedlen Metallen	
25.72	Herstellung von Schlössern und Beschlägen aus unedlen Metallen	
25.73	Herstellung von Werkzeugen	
<b>25.9</b>	<b>Herstellung von sonstigen Metallwaren</b>	<b>VO</b>
25.91	Herstellung von Fässern, Trommeln, Dosen, Eimern u. ä. Behältern aus Metall	
25.92	Herstellung von Verpackungen und Verschlüssen aus Eisen, Stahl und NE-Metall	
25.93	Herstellung von Drahtwaren, Ketten und Federn	
25.94	Herstellung von Schrauben und Nieten	
25.99	Herstellung von sonstigen Metallwaren a. n. g.	
<b>26</b>	<b>Herstellung von Datenverarbeitungsgeräten, elektronischen und optischen Erzeugnissen</b>	
<b>26.1</b>	<b>Herstellung von elektronischen Bauelementen und Leiterplatten</b>	<b>VO</b>
26.11	Herstellung von elektronischen Bauelementen	
26.12	Herstellung von bestückten Leiterplatten	
<b>26.2</b>	<b>Herstellung von Datenverarbeitungsgeräten und peripheren Geräten</b>	<b>IG</b>
26.20	Herstellung von Datenverarbeitungsgeräten und peripheren Geräten	
<b>26.3</b>	<b>Herstellung von Geräten und Einrichtungen der Telekommunikationstechnik</b>	<b>IG</b>
26.30	Herstellung von Geräten und Einrichtungen der Telekommunikationstechnik	
<b>26.4</b>	<b>Herstellung von Geräten der Unterhaltungselektronik</b>	<b>GG</b>
26.40	Herstellung von Geräten der Unterhaltungselektronik	

Noch: **Wirtschaftszweige des Verarbeitenden Gewerbes sowie  
des Bergbaus und der Gewinnung von Steinen und Erden**  
aus: **Klassifikation der Wirtschaftszweige Ausgabe 2008 (WZ 2008)**

Abteilung — Gruppe — Klasse	Bezeichnung	Haupt gruppe
noch: <b>Abschnitt C</b>	<b>Verarbeitendes Gewerbe</b>	
<b>26.5</b>	<b>Herstellung von Mess-, Kontroll-, Navigations- u. ä. Instrumenten und Vorrichtungen; Herstellung von Uhren</b>	<b>IG</b>
26.51	Herstellung von Mess-, Kontroll-, Navigations- u. ä. Instrumenten und Vorrichtungen	
26.52	Herstellung von Uhren	
<b>26.6</b>	<b>Herstellung von Bestrahlungs- und Elektrotherapiegeräten und elektromedizinischen Geräten</b>	<b>IG</b>
26.60	Herstellung von Bestrahlungs- und Elektrotherapiegeräten und elektromedizinischen Geräten	
<b>26.7</b>	<b>Herstellung von optischen und fotografischen Instrumenten und Geräten</b>	<b>GG</b>
26.70	Herstellung von optischen und fotografischen Instrumenten und Geräten	
<b>26.8</b>	<b>Herstellung von magnetischen und optischen Datenträgern</b>	<b>VO</b>
26.80	Herstellung von magnetischen und optischen Datenträgern	
<b>27</b>	<b>Herstellung von elektrischen Ausrüstungen</b>	
<b>27.1</b>	<b>Herstellung von Elektromotoren, Generatoren, Transformatoren, Elektrizitätsverteilungs- und -schalteinrichtungen</b>	<b>VO</b>
27.11	Herstellung von Elektromotoren, Generatoren und Transformatoren	
27.12	Herstellung von Elektrizitätsverteilungs- und -schalteinrichtungen	
<b>27.2</b>	<b>Herstellung von Batterien und Akkumulatoren</b>	<b>VO</b>
27.20	Herstellung von Batterien und Akkumulatoren	
<b>27.3</b>	<b>Herstellung von Kabeln und elektrischem Installationsmaterial</b>	<b>VO</b>
27.31	Herstellung von Glasfaserkabeln	
27.32	Herstellung von sonstigen elektronischen und elektrischen Drähten und Kabeln	
27.33	Herstellung von elektrischem Installationsmaterial	
<b>27.4</b>	<b>Herstellung von elektrischen Lampen und Leuchten</b>	<b>VO</b>
27.40	Herstellung von elektrischen Lampen und Leuchten	
<b>27.5</b>	<b>Herstellung von Haushaltsgeräten</b>	<b>GG</b>
27.51	Herstellung von elektrischen Haushaltsgeräten	
27.52	Herstellung von nicht elektrischen Haushaltsgeräten	
<b>27.9</b>	<b>Herstellung von sonstigen elektrischen Ausrüstungen und Geräten a. n. g.</b>	<b>VO</b>
27.90	Herstellung von sonstigen elektrischen Ausrüstungen und Geräten a. n. g.	
<b>28</b>	<b>Maschinenbau</b>	
<b>28.1</b>	<b>Herstellung von nicht wirtschaftszweigspezifischen Maschinen</b>	<b>IG</b>
28.11	Herstellung von Verbrennungsmotoren und Turbinen (ohne Motoren für Luft- und Straßenfahrzeuge)	
28.12	Herstellung von hydraulischen und pneumatischen Komponenten und Systemen	
28.13	Herstellung von Pumpen und Kompressoren a. n. g.	
28.14	Herstellung von Armaturen a. n. g.	
28.15	Herstellung von Lagern, Getrieben, Zahnrädern und Antriebselementen	



Noch: **Wirtschaftszweige des Verarbeitenden Gewerbes sowie  
des Bergbaus und der Gewinnung von Steinen und Erden**  
aus: **Klassifikation der Wirtschaftszweige Ausgabe 2008 (WZ 2008)**

Abteilung — Gruppe — Klasse	Bezeichnung	Haupt gruppe
noch: <b>Abschnitt C</b>	<b>Verarbeitendes Gewerbe</b>	
<b>28.2</b>	<b>Herstellung von sonstigen nicht wirtschaftszweigspezifischen Maschinen</b>	<b>IG</b>
28.21	Herstellung von Öfen und Brennern	
28.22	Herstellung von Hebezeugen und Fördermitteln	
28.23	Herstellung von Büromaschinen (ohne Datenverarbeitungsgeräte und periphere Geräte)	
28.24	Herstellung von handgeführten Werkzeugen mit Motorantrieb	
28.25	Herstellung von kälte- und lufttechnischen Erzeugnissen, nicht für den Haushalt	
28.29	Herstellung von sonstigen nicht wirtschaftszweigspezifischen Maschinen a. n. g.	
<b>28.3</b>	<b>Herstellung von land- und forstwirtschaftlichen Maschinen</b>	<b>IG</b>
28.30	Herstellung von land- und forstwirtschaftlichen Maschinen	
<b>28.4</b>	<b>Herstellung von Werkzeugmaschinen</b>	<b>IG</b>
28.41	Herstellung von Werkzeugmaschinen für die Metallbearbeitung	
28.49	Herstellung von sonstigen Werkzeugmaschinen	
<b>28.9</b>	<b>Herstellung von Maschinen für sonstige bestimmte Wirtschaftszweige</b>	<b>IG</b>
28.91	Herstellung von Maschinen für die Metallerzeugung, von Walzwerkeinrichtungen und Gießmaschinen	
28.92	Herstellung von Bergwerks-, Bau- und Baustoffmaschinen	
28.93	Herstellung von Maschinen für die Nahrungs- und Genussmittelerzeugung und die Tabakverarbeitung	
28.94	Herstellung von Maschinen für die Textil- und Bekleidungsherstellung und die Lederverarbeitung	
28.95	Herstellung von Maschinen für die Papiererzeugung und -verarbeitung	
28.96	Herstellung von Maschinen für die Verarbeitung von Kunststoffen und Kautschuk	
28.99	Herstellung von Maschinen für sonstige bestimmte Wirtschaftszweige a. n. g.	
<b>29</b>	<b>Herstellung von Kraftwagen und Kraftwagenteilen</b>	
<b>29.1</b>	<b>Herstellung von Kraftwagen und Kraftwagenmotoren</b>	<b>IG</b>
29.10	Herstellung von Kraftwagen und Kraftwagenmotoren	
<b>29.2</b>	<b>Herstellung von Karosserien, Aufbauten und Anhängern</b>	<b>IG</b>
29.20	Herstellung von Karosserien, Aufbauten und Anhängern	
<b>29.3</b>	<b>Herstellung von Teilen und Zubehör für Kraftwagen</b>	<b>IG</b>
29.31	Herstellung elektrischer und elektronischer Ausrüstungsgegenstände für Kraftwagen	
29.32	Herstellung von sonstigen Teilen und sonstigem Zubehör für Kraftwagen	
<b>30</b>	<b>Sonstiger Fahrzeugbau</b>	
<b>30.1</b>	<b>Schiff- und Bootsbau</b>	<b>IG</b>
30.11	Schiffbau (ohne Boots- und Yachtbau)	
30.12	Boots- und Yachtbau	
<b>30.2</b>	<b>Schienenfahrzeugbau</b>	<b>IG</b>
30.20	Schienenfahrzeugbau	

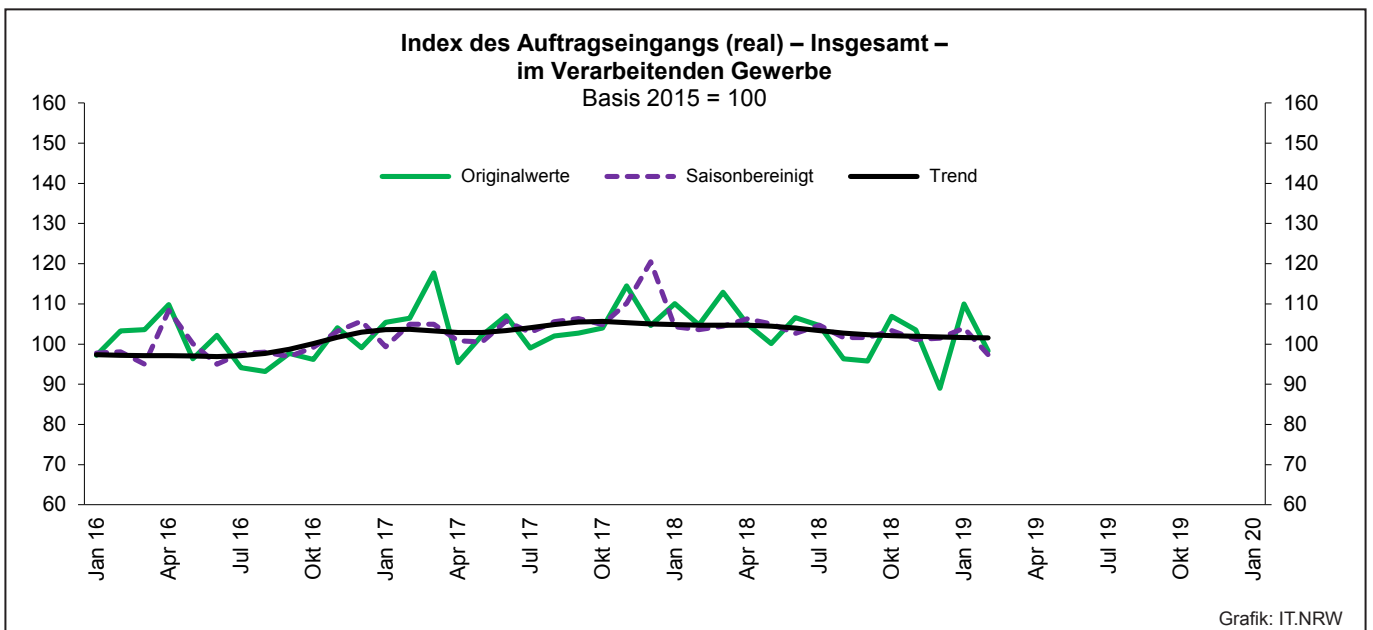
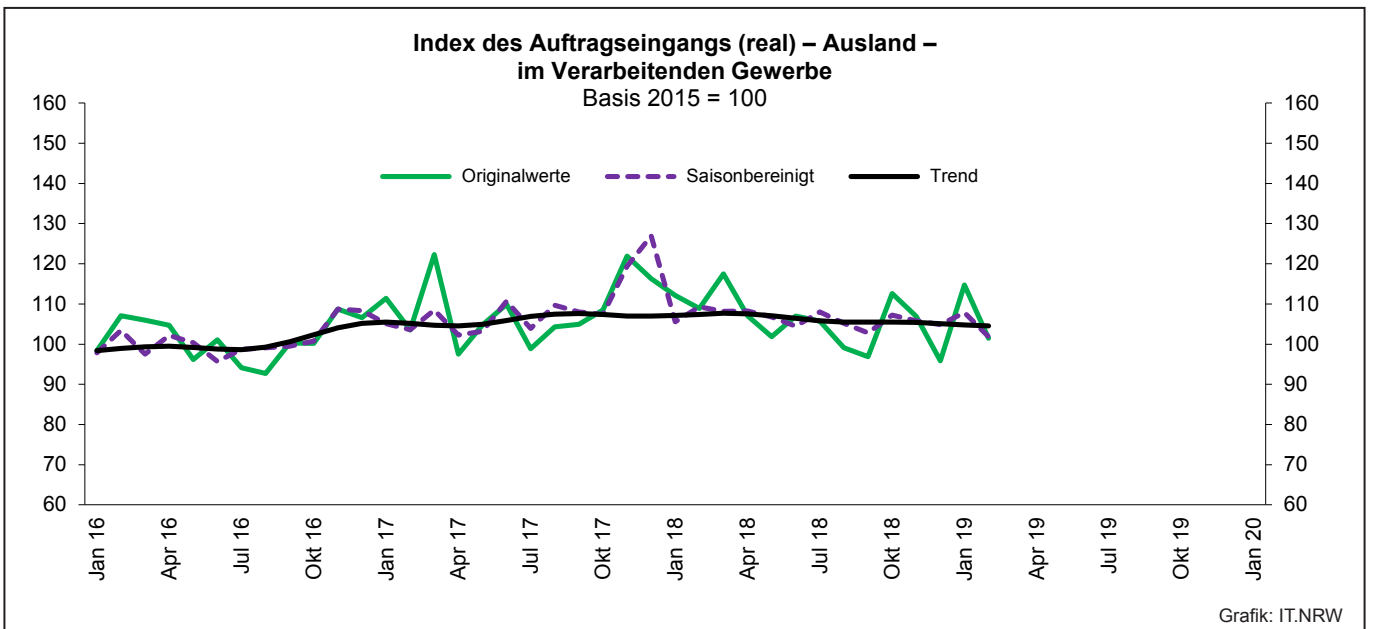
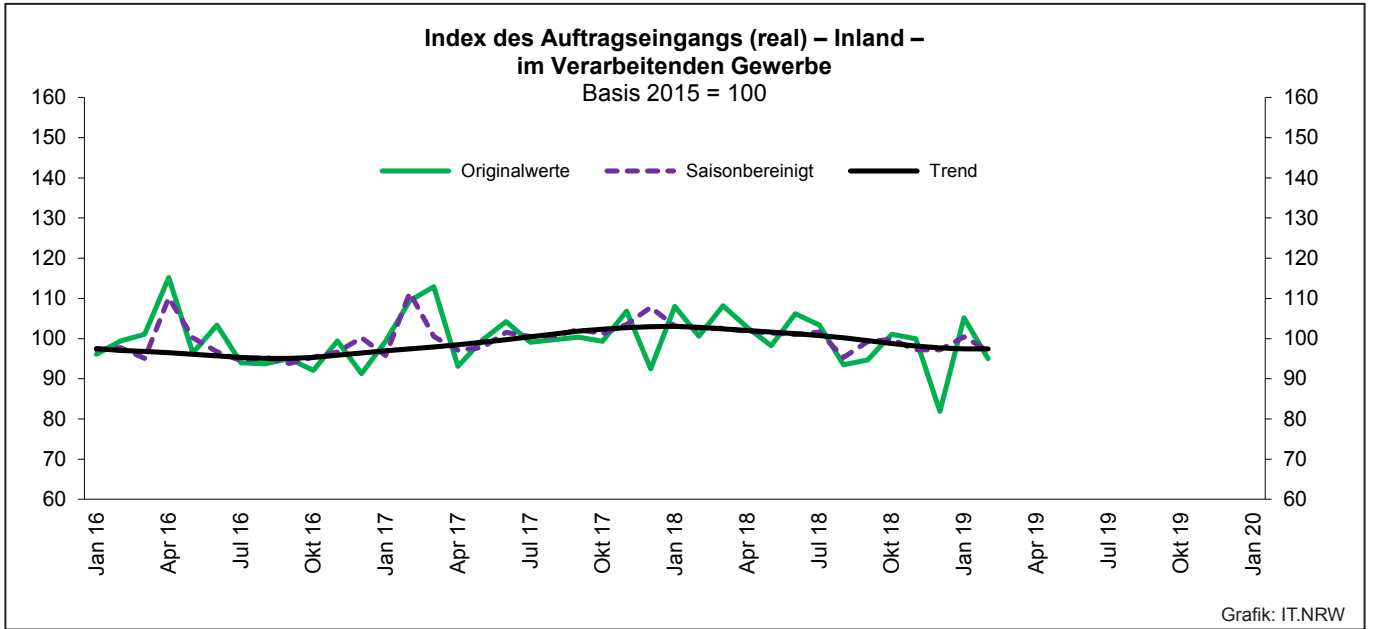
Noch: **Wirtschaftszweige des Verarbeitenden Gewerbes sowie  
des Bergbaus und der Gewinnung von Steinen und Erden**  
aus: **Klassifikation der Wirtschaftszweige Ausgabe 2008 (WZ 2008)**

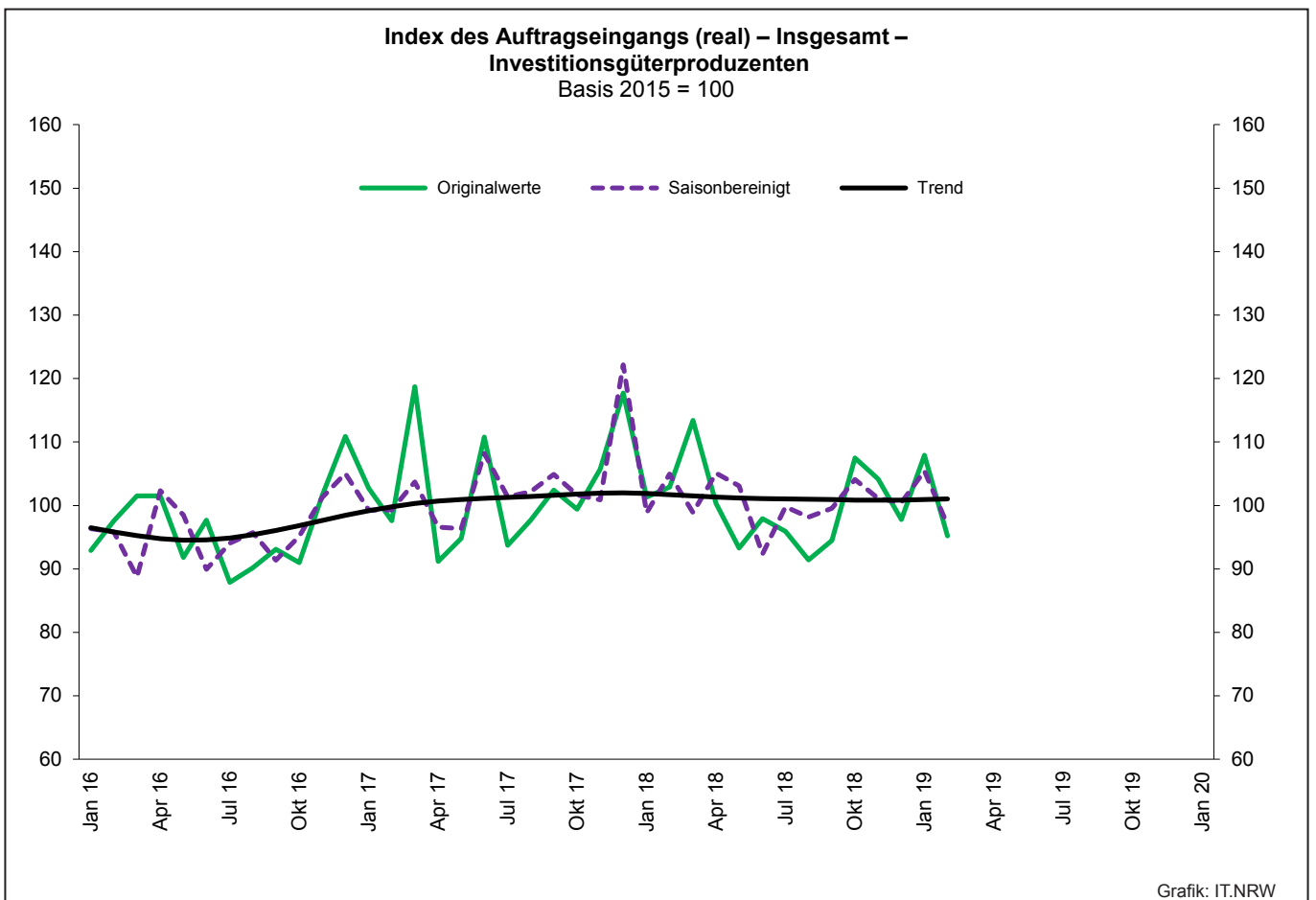
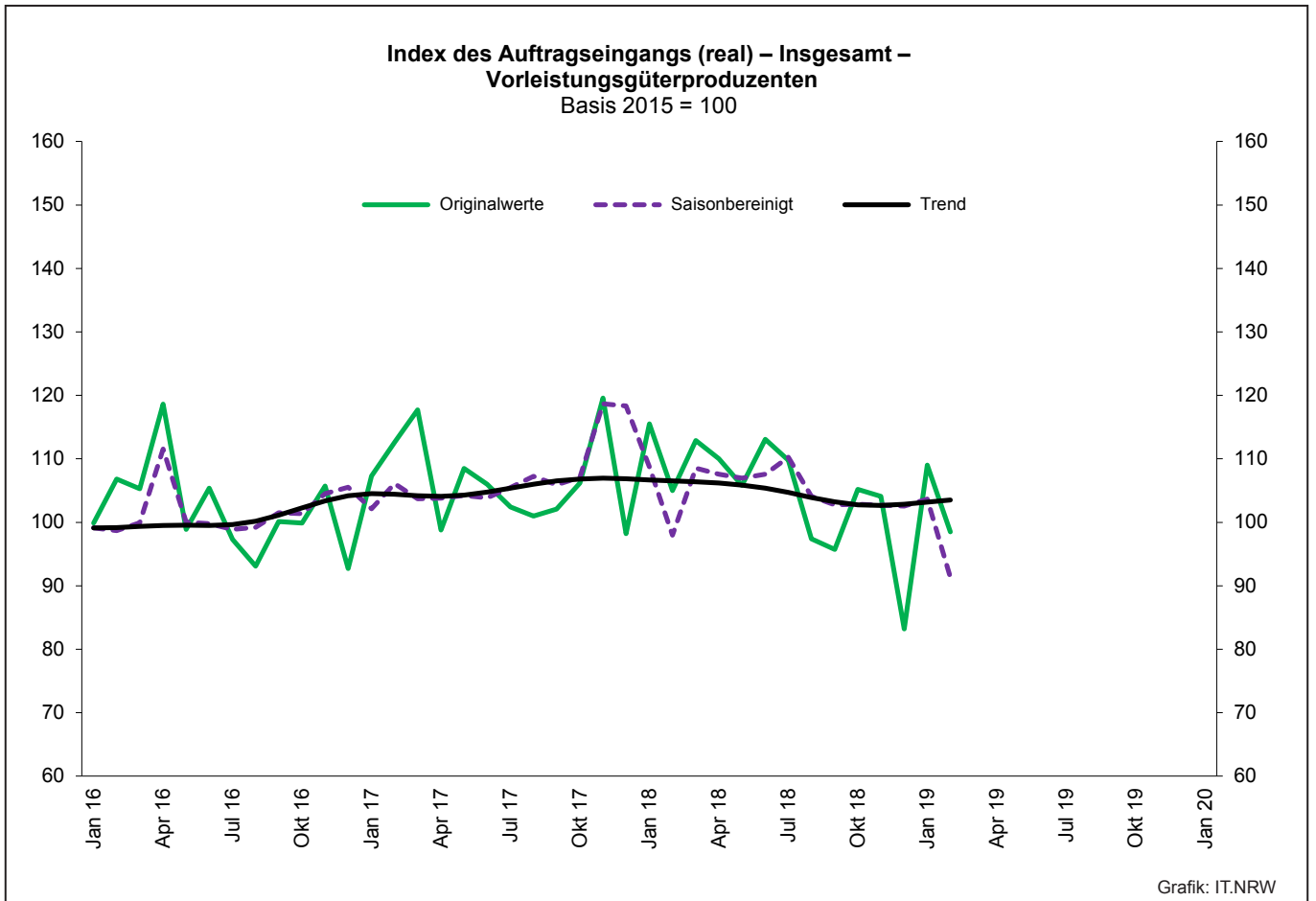
Abteilung — Gruppe — Klasse	Bezeichnung	Haupt gruppe
noch: <b>Abschnitt C</b>	<b>Verarbeitendes Gewerbe</b>	
<b>30.3</b>	<b>Luft- und Raumfahrzeugbau</b>	<b>IG</b>
30.30	Luft- und Raumfahrzeugbau	
<b>30.4</b>	<b>Herstellung von militärischen Kampffahrzeugen</b>	<b>IG</b>
30.40	Herstellung von militärischen Kampffahrzeugen	
<b>30.9</b>	<b>Herstellung von Fahrzeugen a. n. g.</b>	<b>GG</b>
30.91	Herstellung von Krafträdern	
30.92	Herstellung von Fahrrädern sowie von Behindertenfahrzeugen	
30.99	Herstellung von sonstigen Fahrzeugen a. n. g.	
<b>31</b>	<b>Herstellung von Möbeln</b>	
<b>31.0</b>	<b>Herstellung von Möbeln</b>	<b>GG</b>
31.01	Herstellung von Büro- und Ladenmöbeln	
31.02	Herstellung von Küchenmöbeln	
31.03	Herstellung von Matratzen	
31.09	Herstellung von sonstigen Möbeln	
<b>32</b>	<b>Herstellung von sonstigen Waren</b>	
<b>32.1</b>	<b>Herstellung von Münzen, Schmuck und ähnlichen Erzeugnissen</b>	<b>GG</b>
32.11	Herstellung von Münzen	
32.12	Herstellung von Schmuck, Gold- und Silberschmiedewaren (ohne Fantasieschmuck)	
32.13	Herstellung von Fantasieschmuck	
<b>32.2</b>	<b>Herstellung von Musikinstrumenten</b>	<b>GG</b>
32.20	Herstellung von Musikinstrumenten	
<b>32.3</b>	<b>Herstellung von Sportgeräten</b>	<b>VG</b>
32.30	Herstellung von Sportgeräten	
<b>32.4</b>	<b>Herstellung von Spielwaren</b>	<b>VG</b>
32.40	Herstellung von Spielwaren	
<b>32.5</b>	<b>Herstellung von medizinischen und zahnmedizinischen Apparaten und Materialien</b>	<b>IG</b>
32.50	Herstellung von medizinischen und zahnmedizinischen Apparaten und Materialien	
<b>32.9</b>	<b>Herstellung von Erzeugnissen a. n. g.</b>	<b>VG</b>
32.91	Herstellung von Besen und Bürsten	
32.99	Herstellung von sonstigen Erzeugnissen a. n. g.	
<b>33</b>	<b>Reparatur und Installation von Maschinen und Ausrüstungen</b>	
<b>33.1</b>	<b>Reparatur von Metallerzeugnissen, Maschinen und Ausrüstungen</b>	<b>IG</b>
33.11	Reparatur von Metallerzeugnissen	
33.12	Reparatur von Maschinen	
33.13	Reparatur von elektronischen und optischen Geräten	
33.14	Reparatur von elektrischen Ausrüstungen	
33.15	Reparatur und Instandhaltung von Schiffen, Booten und Yachten	
33.16	Reparatur und Instandhaltung von Luft- und Raumfahrzeugen	
33.17	Reparatur und Instandhaltung von Fahrzeugen a. n. g.	
33.19	Reparatur von sonstigen Ausrüstungen	
<b>33.2</b>	<b>Installation von Maschinen und Ausrüstungen a. n. g.</b>	<b>IG</b>
33.20	Installation von Maschinen und Ausrüstungen a. n. g.	

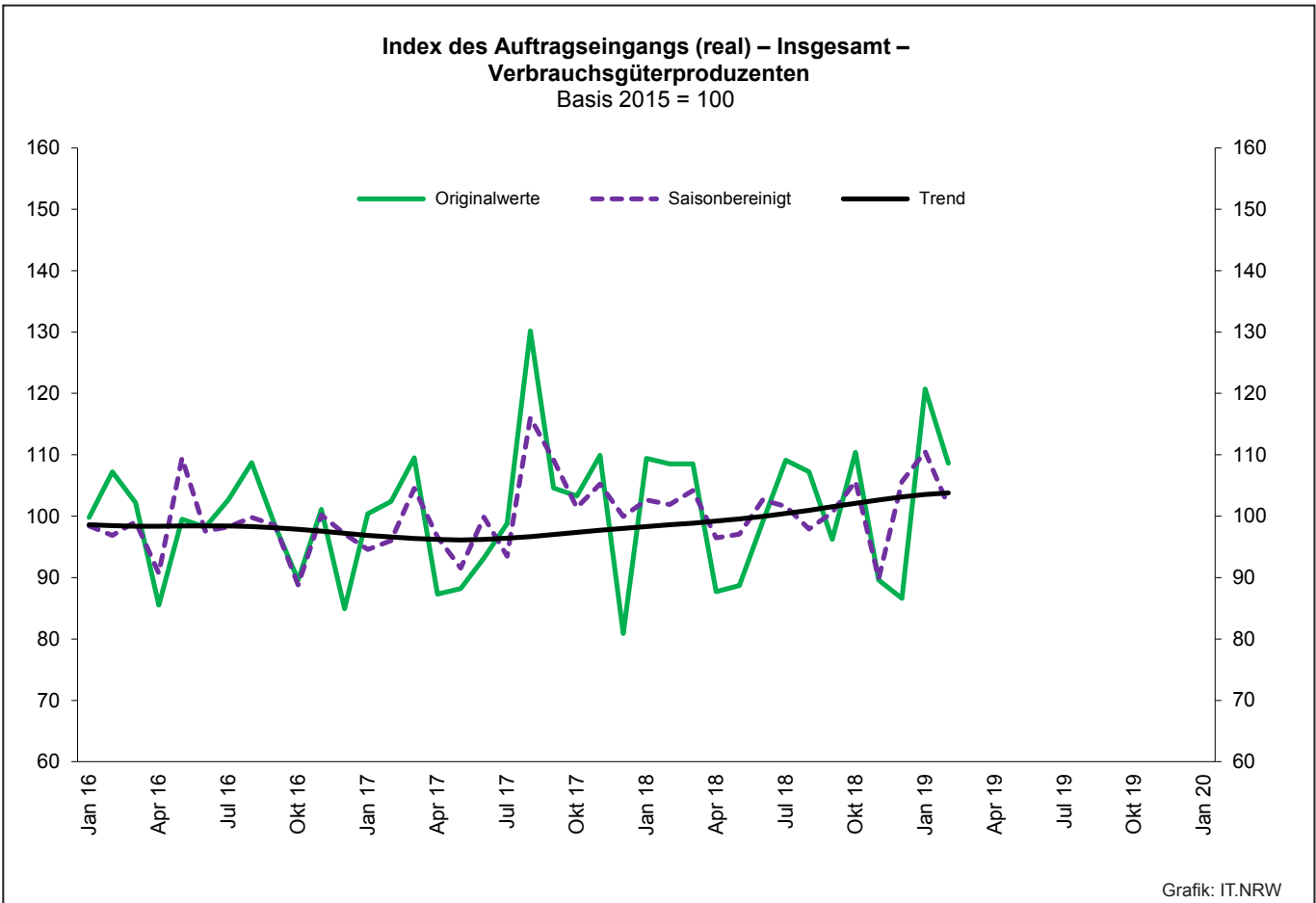
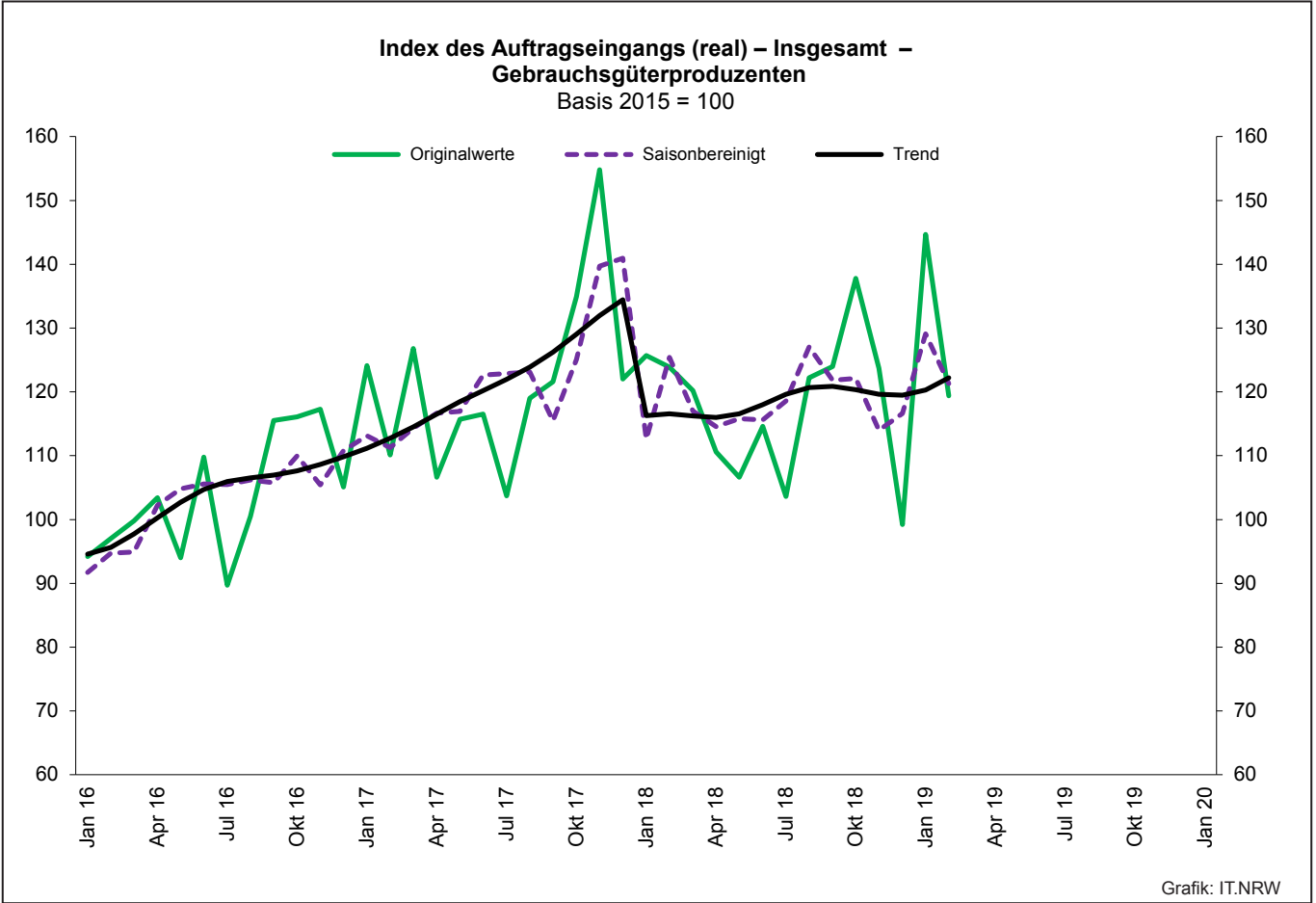
## 1. Übersicht über die wirtschaftliche Entwicklung in Nordrhein-Westfalen 2007 – 2019\*)

Jahr Monat	Auftrags- eingangs- index – real –  Basis 2015 = 100	Produktions- index im Verarbeitenden Gewerbe <sup>1)</sup>  Basis 2015 = 100	Betriebe  Anzahl	Beschäftigte	Gesamtumsatz	
					insgesamt	darunter Auslandsumsatz
					1 000 EUR	
<b>2007</b>	–	–	<b>10 249</b>	<b>1 283 262</b>	<b>354 367 421</b>	<b>148 419 493</b>
<b>2008</b>	–	–	<b>9 962</b>	<b>1 259 689</b>	<b>355 282 782</b>	<b>148 016 284</b>
<b>2009</b>	–	–	<b>9 840</b>	<b>1 193 056</b>	<b>280 183 525</b>	<b>112 938 567</b>
<b>2010</b>	<b>104,3</b>	<b>99,4</b>	<b>9 570</b>	<b>1 170 672</b>	<b>315 394 766</b>	<b>131 253 761</b>
<b>2011</b>	<b>109,2</b>	<b>105,0</b>	<b>9 613</b>	<b>1 199 644</b>	<b>348 101 951</b>	<b>145 685 564</b>
<b>2012</b>	<b>102,8</b>	<b>103,6</b>	<b>9 928</b>	<b>1 218 009</b>	<b>342 530 278</b>	<b>143 654 684</b>
<b>2013</b>	<b>103,0</b>	<b>101,0</b>	<b>9 951</b>	<b>1 215 885</b>	<b>339 997 818</b>	<b>144 980 166</b>
<b>2014</b>	<b>101,6</b>	<b>101,0</b>	<b>10 038</b>	<b>1 219 747</b>	<b>337 697 507</b>	<b>145 613 125</b>
<b>2015</b>	<b>100,0</b>	<b>100,0</b>	<b>10 088</b>	<b>1 219 289</b>	<b>333 677 159</b>	<b>145 518 916</b>
<b>2016</b>	<b>99,7</b>	<b>100,1</b>	<b>10 116</b>	<b>1 215 293</b>	<b>331 932 762</b>	<b>146 221 556</b>
<b>2017</b>	<b>105,0</b>	<b>103,9</b>	<b>10 144</b>	<b>1 228 302</b>	<b>350 096 604</b>	<b>155 508 471</b>
<b>2018</b>	<b>102,9</b>	...	...	...	...	...
2017 <sup>2)</sup>						
Januar	105,4	94,1	5 061	1 057 826	24 935 627	11 566 486
Februar	106,3	102,1	5 101	1 061 057	25 250 983	11 844 939
März	117,6	104,3	5 145	1 062 956	30 130 096	14 177 676
April	95,2	108,1	5 134	1 061 937	24 493 159	11 131 351
Mai	102,1	104,8	5 133	1 063 461	27 554 302	12 732 345
Juni	106,9	109,0	5 132	1 064 422	27 485 796	12 916 084
Juli	98,8	101,1	5 127	1 068 124	25 845 076	11 896 223
August	101,9	94,0	5 119	1 074 750	25 850 440	11 520 386
September	102,6	105,5	5 114	1 075 815	27 620 048	12 629 594
Oktober	103,9	105,4	5 112	1 075 905	26 686 199	12 145 424
November	114,4	110,0	5 105	1 076 328	29 378 573	13 700 523
Dezember	104,6	108,7	5 097	1 072 275	26 149 067	12 427 107
2018 <sup>2)</sup>						
Januar	109,9	97,3	5 026	1 075 059	26 912 905	12 527 701
Februar	104,7	105,2	5 165	1 082 473	26 340 920	12 274 853
März	112,9	108,5r	5 192	1 087 046	29 599 330	13 933 636
April	104,9	106,3r	5 188	1 085 581	26 918 678	12 379 497
Mai	100,0	109,1	5 178	1 086 014	27 061 776	12 501 407
Juni	106,5	106,7r	5 171	1 087 295	29 471 201	13 842 107
Juli	104,5	98,5	5 164	1 092 452	27 947 221	12 971 861
August	96,2	91,9r	5 155	1 098 837	26 350 739	11 838 888
September	95,8	104,9	5 148	1 101 463	27 383 783	12 537 045
Oktober	106,9	102,8r	5 148	1 104 526	29 620 445	13 312 568
November	103,5	104,1	5 142	1 102 255	28 401 804	13 098 678
Dezember	89,0	100,4r	5 139	1 100 059	24 654 051	11 609 666
2019 <sup>2)</sup>						
Januar	110,0	97,6r	5 084	1 097 697	27 075 719	12 713 889
Februar	98,3	106,2	5 183	1 101 059	26 172 756	12 149 840
März	...	...	...	...	...	...
April	...	...	...	...	...	...
Mai	...	...	...	...	...	...
Juni	...	...	...	...	...	...
Juli	...	...	...	...	...	...
August	...	...	...	...	...	...
September	...	...	...	...	...	...
Oktober	...	...	...	...	...	...
November	...	...	...	...	...	...
Dezember	...	...	...	...	...	...

\*) Bei den Jahreswerten beziehen sich alle Angaben auf Betriebe von Unternehmen mit im Allgemeinen 20 und mehr Beschäftigten. – 1) arbeitstäglich bereinigt  
– 2) Betriebe mit 50 und mehr tätigen Personen







## 2. Auftragseingangsindex im Verarbeitenden Gewerbe Nordrhein-Westfalens

## Nominalindex Inland

Systematik-Nr.	Wirtschaftszweig Hauptgruppe	Jahr 2018	Februar 2018	Januar 2019	Februar 2019	Veränderung gegenüber Vorjahres- monat in %
<b>Basis 2015 = 100</b>						
13	Herstellung von Textilien	103,4	105,6	103,4	100,5	-4,8
14	Herstellung von Bekleidung	91,9	168,4	112,1	150,1	-10,9
17	Herstellung von Papier, Pappe und Waren daraus	103,5	102,3	108,8	99,1	-3,1
20	Herstellung von chemischen Erzeugnissen	101,6	98,9	107,9	98,7	-0,2
20.1	Herstellung von chemischen Grundstoffen, Düngemitteln und Stickstoffverbindungen, Kunststoffen in Primärformen und synthetischem Kautschuk in Primärformen	104,0	101,4	112,0	101,5	+0,1
21	Herstellung von pharmazeutischen Erzeugnissen	67,0	59,1	71,5	83,9	+42,0
24	Metallerzeugung und -bearbeitung	109,4	107,7	109,7	96,3	-10,6
24.1	Erzeugung von Roheisen, Stahl und Ferrolegierungen	100,3	100,1	111,4	89,6	-10,5
24.4	Erzeugung und erste Bearbeitung von NE-Metallen	109,2	100,0	102,0	98,0	-2,0
24.5	Gießereien	116,7	111,2	109,6	116,5	+4,8
25	Herstellung von Metallerzeugnissen	105,8	106,8	104,6	106,2	-0,6
25.5	Herstellung von Schmiede-, Press-, Zieh- und Stanzteilen, gewalzten Ringen und pulvermetallurgischen Erzeugnissen	112,1	120,8	108,2	107,7	-10,8
25.7	Herstellung von Schneidwaren, Werkzeugen, Schlössern und Beschlägen aus unedlen Metallen	97,2	96,5	104,3	97,6	+1,1
26	Herstellung von Datenverarbeitungsgeräten, elektronischen und optischen Erzeugnissen	137,7	131,4	141,4	116,0	-11,7
27	Herstellung von elektrischen Ausrüstungen	108,1	105,7	107,5	102,6	-2,9
27.1	Herstellung von Elektromotoren, Generatoren, Transformatoren, Elektrizitätsverteilungs- und -schalteinrichtungen	105,9	106,6	94,5	85,6	-19,7
28	Maschinenbau	110,4	106,9	105,0	101,9	-4,7
28.1	Herstellung von nicht wirtschaftszweigspezifischen Maschinen	103,5	93,7	99,0	104,0	+11,0
29	Herstellung von Kraftwagen und Kraftwagenteilen	103,5	111,6	114,7	107,4	-3,8
30	Sonstiger Fahrzeugbau	36,4	49,9	226,2	33,2	-33,5
<b>C</b>	<b>Verarbeitendes Gewerbe</b>	<b>104,5</b>	<b>104,5</b>	<b>110,9</b>	<b>100,0</b>	<b>-4,3</b>
	Vorleistungsgüterproduzenten	107,5	106,1	109,4	100,4	-5,4
	Investitionsgüterproduzenten	103,0	104,3	118,7	99,8	-4,3
	Gebrauchsgüterproduzenten	106,1	102,2	115,0	99,5	-2,6
	Verbrauchsgüterproduzenten	84,4	91,8	88,5	96,8	+5,4

## Noch: 2. Auftragseingangsindex im Verarbeitenden Gewerbe Nordrhein-Westfalens

## Nominalindex Ausland

Systematik-Nr.	Wirtschaftszweig Hauptgruppe	Jahr 2018	Februar 2018	Januar 2019	Februar 2019	Veränderung gegenüber Vorjahres- monat in %
<b>Basis 2015 = 100</b>						
13	Herstellung von Textilien	108,5	105,4	121,9	105,5	+0,1
14	Herstellung von Bekleidung	85,9	197,1	125,5	156,1	-20,8
17	Herstellung von Papier, Pappe und Waren daraus	112,1	110,9	126,3	109,4	-1,4
20	Herstellung von chemischen Erzeugnissen	110,8	111,0	121,7	111,9	+0,8
20.1	Herstellung von chemischen Grundstoffen, Düngemitteln und Stickstoffverbindungen, Kunststoffen in Primärformen und synthetischem Kautschuk in Primärformen	107,9	109,1	118,2	111,1	+1,8
21	Herstellung von pharmazeutischen Erzeugnissen	125,5	129,4	179,3	124,9	-3,5
24	Metallerzeugung und -bearbeitung	117,8	116,6	123,0	107,7	-7,6
24.1	Erzeugung von Roheisen, Stahl und Ferrolegierungen	130,1	121,0	137,0	130,2	+7,6
24.4	Erzeugung und erste Bearbeitung von NE-Metallen	111,1	103,4	113,6	82,2	-20,5
24.5	Gießereien	110,7	118,7	137,4	120,4	+1,4
25	Herstellung von Metallerzeugnissen	111,6	110,0	118,2	103,8	-5,6
25.5	Herstellung von Schmiede-, Press-, Zieh- und Stanzteilen, gewalzten Ringen und pulvermetallurgischen Erzeugnissen	122,5	122,2	134,8	109,1	-10,7
25.7	Herstellung von Schneidwaren, Werkzeugen, Schlössern und Beschlägen aus unedlen Metallen	107,3	111,2	113,2	108,6	-2,3
26	Herstellung von Datenverarbeitungsgeräten, elektronischen und optischen Erzeugnissen	147,6	151,6	190,7	149,3	-1,5
27	Herstellung von elektrischen Ausrüstungen	110,3	108,7	106,3	95,3	-12,3
27.1	Herstellung von Elektromotoren, Generatoren, Transformatoren, Elektrizitätsverteilungs- und -schalteinrichtungen	114,9	122,3	95,8	78,7	-35,7
28	Maschinenbau	109,8	118,8	114,0	100,3	-15,6
28.1	Herstellung von nicht wirtschaftszweigspezifischen Maschinen	105,4	105,8	114,3	94,9	-10,3
29	Herstellung von Kraftwagen und Kraftwagenteilen	98,1	100,4	112,5	107,6	+7,2
30	Sonstiger Fahrzeugbau	47,2	26,5	19,1	22,5	-15,1
<b>C</b>	<b>Verarbeitendes Gewerbe</b>	<b>109,5</b>	<b>111,9</b>	<b>118,6</b>	<b>105,1</b>	<b>-6,1</b>
	Vorleistungsgüterproduzenten	113,9	113,9	122,3	108,2	-5,0
	Investitionsgüterproduzenten	102,3	105,8	106,6	97,4	-7,9
	Gebrauchsgüterproduzenten	128,7	140,9	169,9	137,6	-2,3
	Verbrauchsgüterproduzenten	117,1	126,9	154,1	122,5	-3,5



## Noch: 2. Auftragseingangsindex im Verarbeitenden Gewerbe Nordrhein-Westfalens

## Nominalindex Insgesamt

Systematik-Nr.	Wirtschaftszweig Hauptgruppe	Jahr 2018	Februar 2018	Januar 2019	Februar 2019	Veränderung gegenüber Vorjahres- monat in %
<b>Basis 2015 = 100</b>						
13	Herstellung von Textilien	106,0	105,5	112,5	102,9	-2,5
14	Herstellung von Bekleidung	89,3	180,8	117,9	152,7	-15,5
17	Herstellung von Papier, Pappe und Waren daraus	106,9	105,7	115,7	103,2	-2,4
20	Herstellung von chemischen Erzeugnissen	106,7	105,6	115,5	106,1	+0,5
20.1	Herstellung von chemischen Grundstoffen, Düngemitteln und Stickstoffverbindungen, Kunststoffen in Primärformen und synthetischem Kautschuk in Primärformen	106,3	105,9	115,6	107,1	+1,1
21	Herstellung von pharmazeutischen Erzeugnissen	102,5	101,8	137,0	108,8	+6,9
24	Metallerzeugung und -bearbeitung	112,5	111,0	114,6	100,4	-9,5
24.1	Erzeugung von Roheisen, Stahl und Ferrolegierungen	108,2	105,6	118,2	100,3	-5,0
24.4	Erzeugung und erste Bearbeitung von NE-Metallen	110,0	101,4	106,6	91,6	-9,7
24.5	Gießereien	114,3	114,2	120,9	118,0	+3,3
25	Herstellung von Metallerzeugnissen	107,9	107,9	109,6	105,3	-2,4
25.5	Herstellung von Schmiede-, Press-, Zieh- und Stanzteilen, gewalzten Ringen und pulvermetallurgischen Erzeugnissen	115,9	121,3	118,0	108,2	-10,8
25.7	Herstellung von Schneidwaren, Werkzeugen, Schließern und Beschlägen aus unedlen Metallen	101,7	103,0	108,3	102,5	-0,5
26	Herstellung von Datenverarbeitungsgeräten, elektronischen und optischen Erzeugnissen	143,2	142,5	168,5	134,3	-5,8
27	Herstellung von elektrischen Ausrüstungen	109,2	107,2	106,9	98,9	-7,7
27.1	Herstellung von Elektromotoren, Generatoren, Transformatoren, Elektrizitätsverteilungs- und -schalteinrichtungen	110,1	113,9	95,1	82,4	-27,7
28	Maschinenbau	110,0	114,3	110,6	101,0	-11,6
28.1	Herstellung von nicht wirtschaftszweigspezifischen Maschinen	104,6	100,5	107,6	98,9	-1,6
29	Herstellung von Kraftwagen und Kraftwagenteilen	100,2	104,8	113,3	107,5	+2,6
30	Sonstiger Fahrzeugbau	42,8	37,5	111,6	27,9	-25,6
<b>C</b>	<b>Verarbeitendes Gewerbe</b>	<b>107,1</b>	<b>108,3</b>	<b>114,8</b>	<b>102,6</b>	<b>-5,3</b>
	Vorleistungsgüterproduzenten	110,4	109,6	115,2	103,9	-5,2
	Investitionsgüterproduzenten	102,6	105,3	111,5	98,5	-6,5
	Gebrauchsgüterproduzenten	119,3	124,8	147,1	121,7	-2,5
	Verbrauchsgüterproduzenten	100,8	109,5	121,4	109,7	+0,2

## Noch: 2. Auftragseingangsindex im Verarbeitenden Gewerbe Nordrhein-Westfalens

## Realindex Inland

Systematik-Nr.	Wirtschaftszweig Hauptgruppe	Jahr 2018	Februar 2018	Januar 2019	Februar 2019	Veränderung gegenüber Vorjahres- monat in %
<b>Basis 2015 = 100</b>						
13	Herstellung von Textilien	102,3	104,5	101,5	98,6	-5,6
14	Herstellung von Bekleidung	89,6	164,5	108,4	145,4	-11,6
17	Herstellung von Papier, Pappe und Waren daraus	97,8	97,8	101,4	92,5	-5,4
20	Herstellung von chemischen Erzeugnissen	97,3	95,8	103,0	94,9	-0,9
20.1	Herstellung von chemischen Grundstoffen, Düngemitteln und Stickstoffverbindungen, Kunststoffen in Primärformen und synthetischem Kautschuk in Primärformen	97,8	96,9	106,4	97,1	+0,2
21	Herstellung von pharmazeutischen Erzeugnissen	65,8	58,3	69,8	81,9	+40,5
24	Metallerzeugung und -bearbeitung	99,0	98,1	99,0	87,7	-10,6
24.1	Erzeugung von Roheisen, Stahl und Ferrolegierungen	85,9	87,5	94,9	77,0	-12,0
24.4	Erzeugung und erste Bearbeitung von NE-Metallen	104,0	93,3	99,8	95,5	+2,4
24.5	Gießereien	114,1	109,6	106,7	113,6	+3,6
25	Herstellung von Metallerzeugnissen	101,6	103,2	99,2	100,6	-2,5
25.5	Herstellung von Schmiede-, Press-, Zieh- und Stanzteilen, gewalzten Ringen und pulvermetallurgischen Erzeugnissen	107,5	116,9	101,9	101,3	-13,3
25.7	Herstellung von Schneidwaren, Werkzeugen, Schössern und Beschlägen aus unedlen Metallen	94,6	94,2	100,6	94,0	-0,2
26	Herstellung von Datenverarbeitungsgeräten, elektronischen und optischen Erzeugnissen	141,3	134,5	145,6	118,3	-12,0
27	Herstellung von elektrischen Ausrüstungen	104,7	102,8	103,3	98,5	-4,2
27.1	Herstellung von Elektromotoren, Generatoren, Transformatoren, Elektrizitätsverteilungs- und -schalteinrichtungen	102,4	103,7	90,7	82,2	-20,7
28	Maschinenbau	106,5	103,6	100,0	97,0	-6,4
28.1	Herstellung von nicht wirtschaftszweigspezifischen Maschinen	99,9	90,7	94,1	98,9	+9,0
29	Herstellung von Kraftwagen und Kraftwagenteilen	101,8	110,2	112,0	105,1	-4,6
30	Sonstiger Fahrzeugbau	35,4	48,8	218,4	32,0	-34,4
<b>C</b>	<b>Verarbeitendes Gewerbe</b>	<b>99,7</b>	<b>100,3</b>	<b>105,2</b>	<b>95,0</b>	<b>-5,3</b>
	Vorleistungsgüterproduzenten	101,4	100,8	102,7	94,6	-6,2
	Investitionsgüterproduzenten	99,8	101,6	114,1	95,8	-5,7
	Gebrauchsgüterproduzenten	102,5	99,1	109,9	94,9	-4,2
	Verbrauchsgüterproduzenten	83,3	91,0	86,6	94,7	+4,1

## Noch: 2. Auftragseingangindex im Verarbeitenden Gewerbe Nordrhein-Westfalens

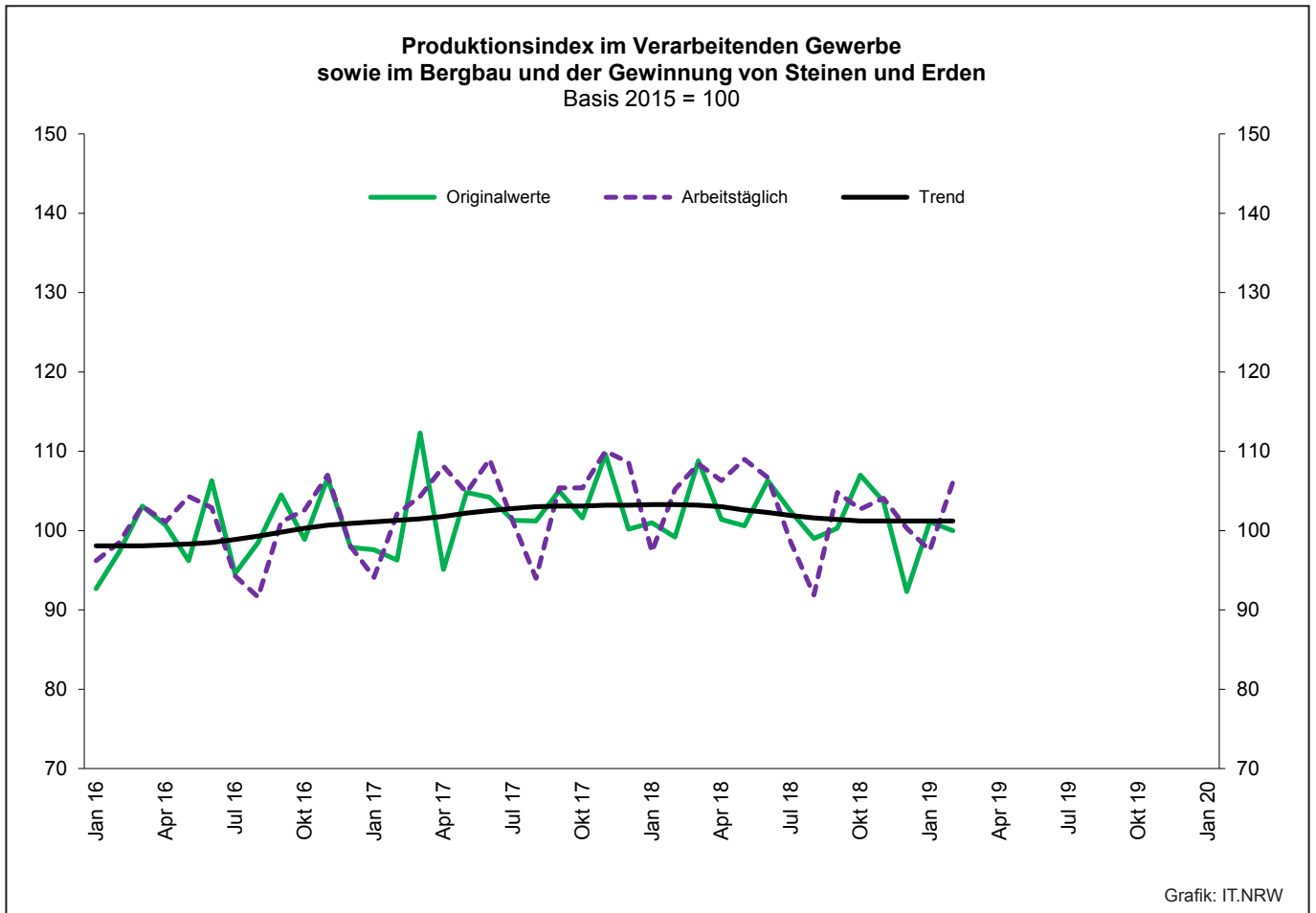
## Realindex Ausland

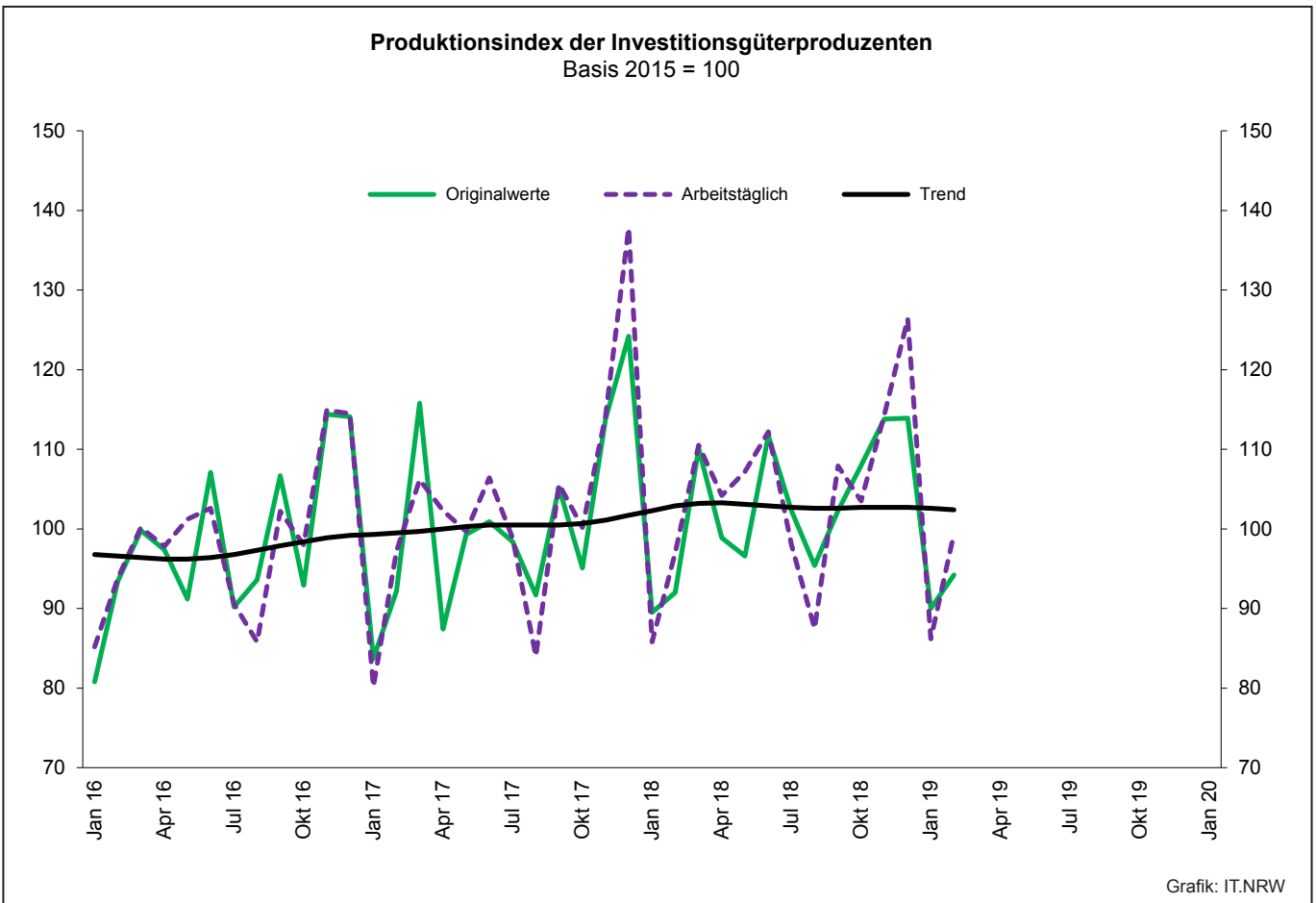
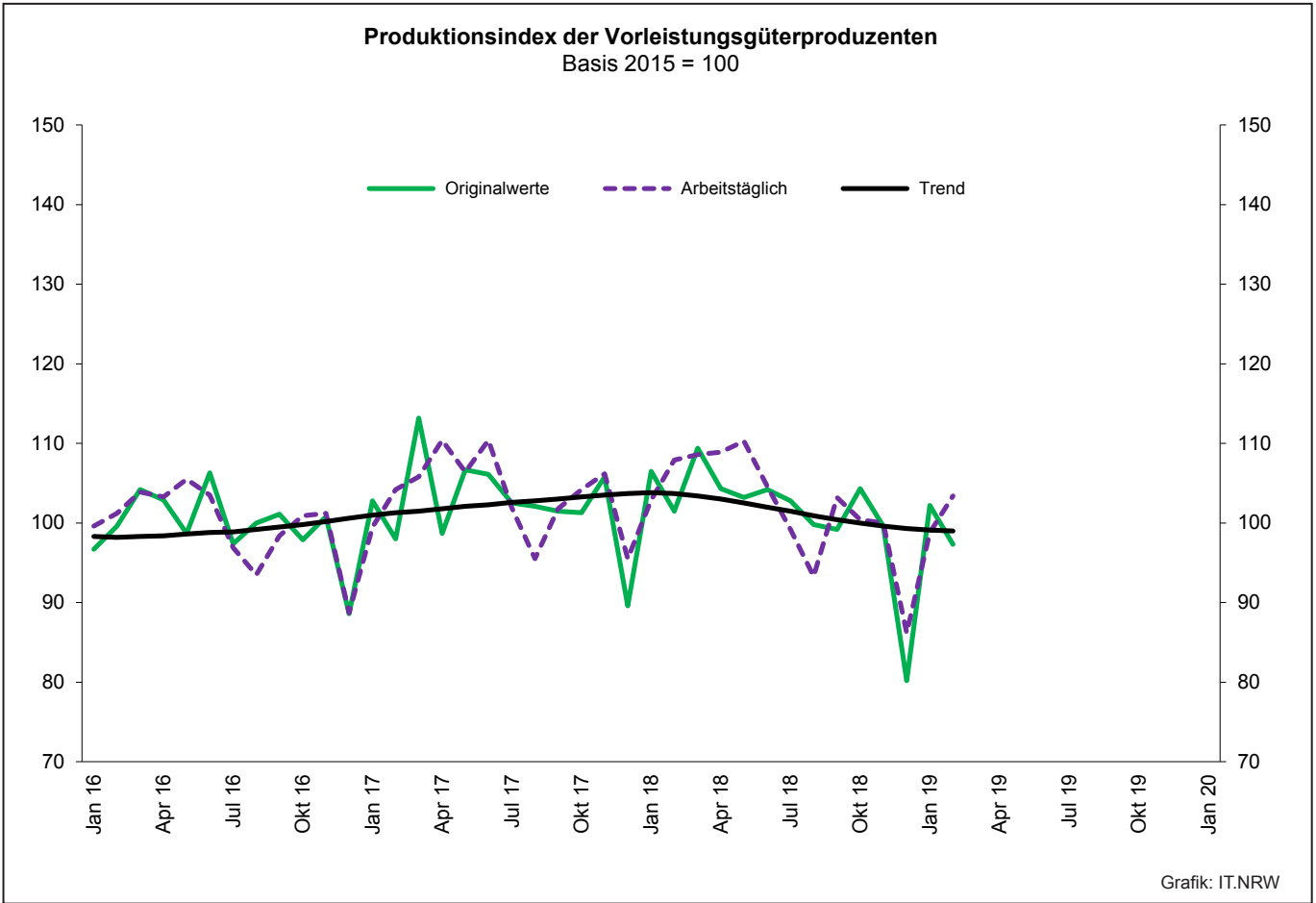
Systematik-Nr.	Wirtschaftszweig Hauptgruppe	Jahr 2018	Februar 2018	Januar 2019	Februar 2019	Veränderung gegenüber Vorjahres- monat in %
<b>Basis 2015 = 100</b>						
13	Herstellung von Textilien	105,7	102,8	118,3	102,2	-0,6
14	Herstellung von Bekleidung	84,1	193,4	123,2	151,9	-21,5
17	Herstellung von Papier, Pappe und Waren daraus	107,0	107,3	118,9	103,1	-3,9
20	Herstellung von chemischen Erzeugnissen	106,0	107,2	116,9	107,9	+0,7
20.1	Herstellung von chemischen Grundstoffen, Düngemitteln und Stickstoffverbindungen, Kunststoffen in Primärformen und synthetischem Kautschuk in Primärformen	102,0	104,2	113,0	106,9	+2,6
21	Herstellung von pharmazeutischen Erzeugnissen	127,9	130,9	183,8	128,2	-2,1
24	Metallerzeugung und -bearbeitung	108,4	107,9	114,0	99,2	-8,1
24.1	Erzeugung von Roheisen, Stahl und Ferrolegierungen	116,3	109,7	122,6	117,1	+6,7
24.4	Erzeugung und erste Bearbeitung von NE-Metallen	105,4	96,8	110,2	78,7	-18,7
24.5	Gießereien	105,7	113,8	130,8	113,7	-0,1
25	Herstellung von Metallerzeugnissen	107,5	107,0	112,2	98,6	-7,9
25.5	Herstellung von Schmiede-, Press-, Zieh- und Stanzteilen, gewalzten Ringen und pulvermetallurgischen Erzeugnissen	118,1	119,0	128,1	103,6	-12,9
25.7	Herstellung von Schneidwaren, Werkzeugen, Schlössern und Beschlägen aus unedlen Metallen	104,2	108,7	108,0	103,6	-4,7
26	Herstellung von Datenverarbeitungsgeräten, elektronischen und optischen Erzeugnissen	153,5	157,3	199,7	156,5	-0,5
27	Herstellung von elektrischen Ausrüstungen	106,9	106,2	101,9	91,3	-14,0
27.1	Herstellung von Elektromotoren, Generatoren, Transformatoren, Elektrizitätsverteilungs- und -schalteinrichtungen	110,5	118,7	91,1	74,7	-37,1
28	Maschinenbau	106,2	115,5	109,1	95,8	-17,1
28.1	Herstellung von nicht wirtschaftszweigspezifischen Maschinen	102,8	103,7	110,5	91,7	-11,6
29	Herstellung von Kraftwagen und Kraftwagenteilen	98,1	101,0	112,2	107,4	+6,3
30	Sonstiger Fahrzeugbau	47,6	26,8	19,1	22,5	-16,0
<b>C</b>	<b>Verarbeitendes Gewerbe</b>	<b>106,0</b>	<b>109,0</b>	<b>114,7</b>	<b>101,5</b>	<b>-6,9</b>
	Vorleistungsgüterproduzenten	108,6	109,5	116,7	103,2	-5,8
	Investitionsgüterproduzenten	100,4	104,2	103,6	94,8	-9,0
	Gebrauchsgüterproduzenten	128,7	141,8	169,6	136,9	-3,5
	Verbrauchsgüterproduzenten	117,1	126,3	154,7	122,5	-3,0

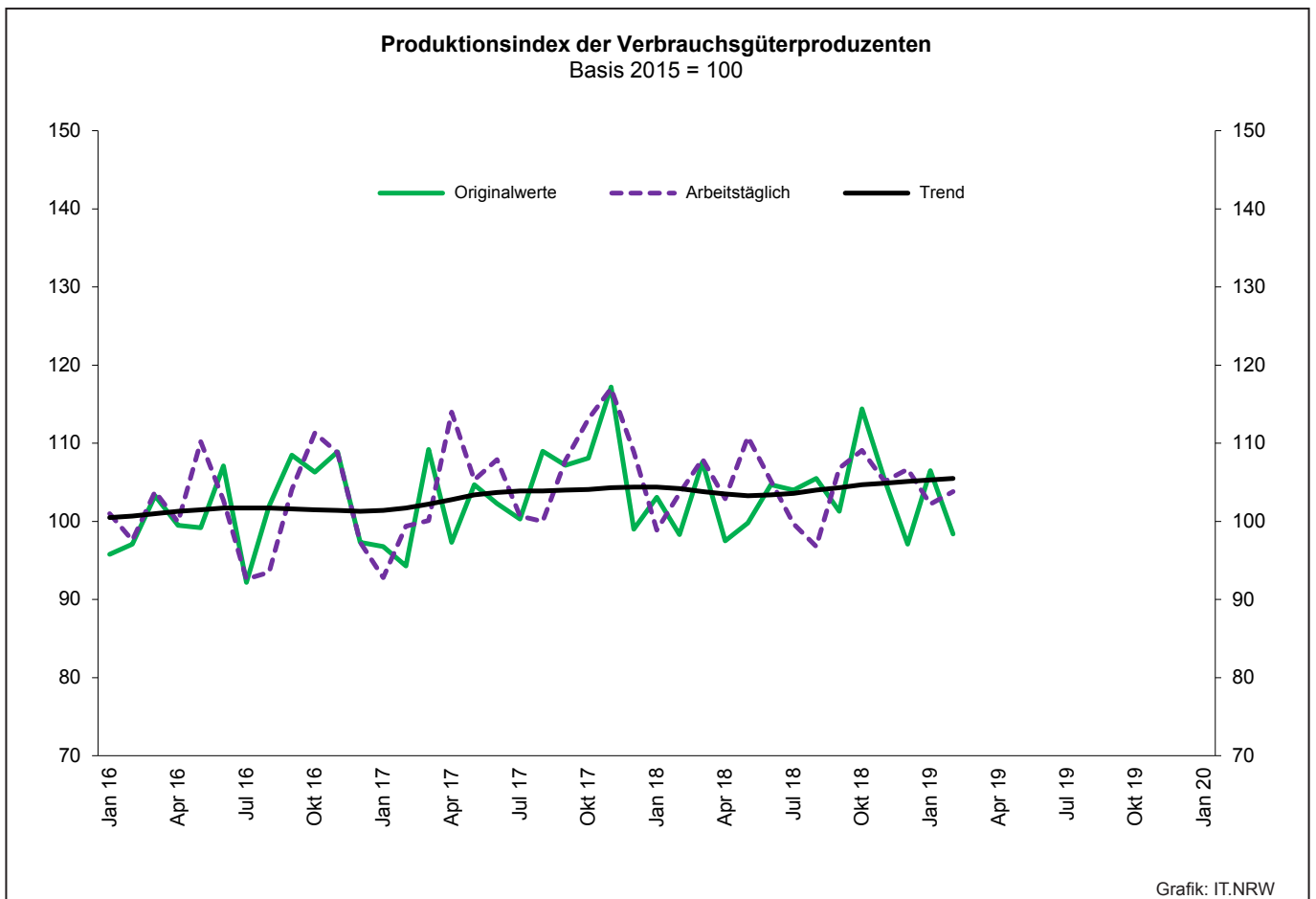
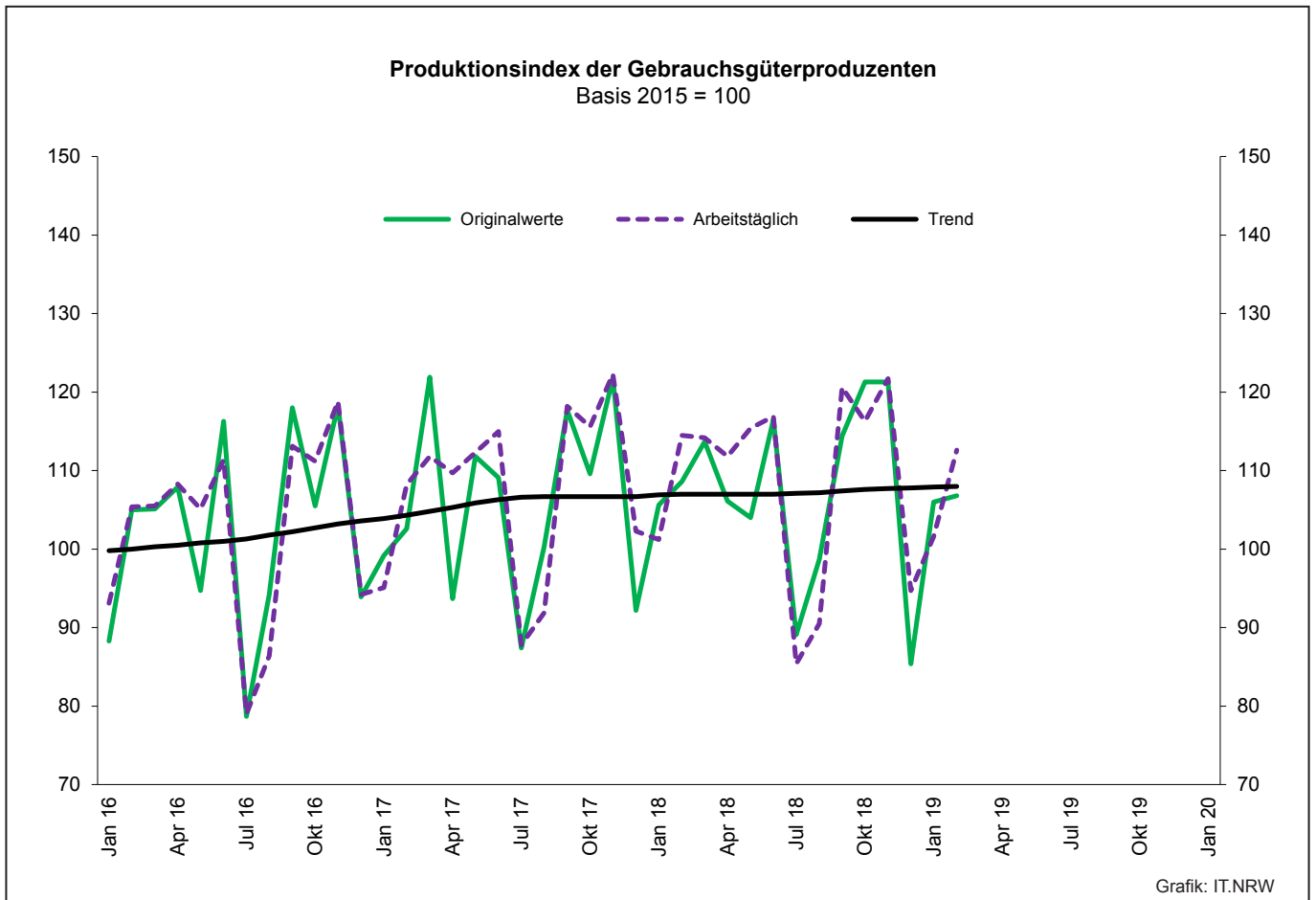
## Noch: 2. Auftragseingangsindex im Verarbeitenden Gewerbe Nordrhein-Westfalens

## Realindex insgesamt

Systematik-Nr.	Wirtschaftszweig Hauptgruppe	Jahr 2018	Februar 2018	Januar 2019	Februar 2019	Veränderung gegenüber Vorjahres- monat in %
<b>Basis 2015 = 100</b>						
13	Herstellung von Textilien	103,5	103,1	109,2	99,9	-3,1
14	Herstellung von Bekleidung	87,2	177,0	114,8	148,2	-16,3
17	Herstellung von Papier, Pappe und Waren daraus	101,4	101,6	108,3	96,7	-4,8
20	Herstellung von chemischen Erzeugnissen	102,1	102,2	110,7	102,1	-0,1
20.1	Herstellung von chemischen Grundstoffen, Düngemitteln und Stickstoffverbindungen, Kunststoffen in Primärformen und synthetischem Kautschuk in Primärformen	100,2	101,2	110,3	102,8	+1,6
21	Herstellung von pharmazeutischen Erzeugnissen	103,5	102,4	139,0	110,1	+7,5
24	Metallerzeugung und -bearbeitung	102,4	101,7	104,4	91,9	-9,6
24.1	Erzeugung von Roheisen, Stahl und Ferrolegierungen	94,0	93,4	102,2	87,6	-6,2
24.4	Erzeugung und erste Bearbeitung von NE-Metallen	104,5	94,7	104,0	88,7	-6,3
24.5	Gießereien	110,8	111,3	116,4	113,7	+2,2
25	Herstellung von Metallerzeugnissen	103,7	104,6	104,0	99,8	-4,6
25.5	Herstellung von Schmiede-, Press-, Zieh- und Stanzteilen, gewalzten Ringen und pulvermetallurgischen Erzeugnissen	111,4	117,7	111,6	102,1	-13,3
25.7	Herstellung von Schneidwaren, Werkzeugen, Schlössern und Beschlägen aus unedlen Metallen	98,8	100,6	103,9	98,2	-2,4
26	Herstellung von Datenverarbeitungsgeräten, elektronischen und optischen Erzeugnissen	148,0	147,0	175,3	139,3	-5,2
27	Herstellung von elektrischen Ausrüstungen	105,9	104,5	102,6	94,9	-9,2
27.1	Herstellung von Elektromotoren, Generatoren, Transformatoren, Elektrizitätsverteilungs- und -schalteinrichtungen	106,2	110,7	90,9	78,7	-28,9
28	Maschinenbau	106,3	111,0	105,6	96,3	-13,2
28.1	Herstellung von nicht wirtschaftszweigspezifischen Maschinen	101,5	98,0	103,3	94,8	-3,3
29	Herstellung von Kraftwagen und Kraftwagenteilen	99,6	104,7	112,1	106,5	+1,7
30	Sonstiger Fahrzeugbau	42,2	36,6	107,8	26,7	-27,0
<b>C</b>	<b>Verarbeitendes Gewerbe</b>	<b>102,9</b>	<b>104,7</b>	<b>110,0</b>	<b>98,3</b>	<b>-6,1</b>
	Vorleistungsgüterproduzenten	104,6	104,7	109,0	98,5	-5,9
	Investitionsgüterproduzenten	100,2	103,1	107,9	95,2	-7,7
	Gebrauchsgüterproduzenten	117,8	124,0	144,7	119,4	-3,7
	Verbrauchsgüterproduzenten	100,1	108,6	120,7	108,6	-







### 3. Produktionsindex<sup>\*)</sup> im Verarbeitenden Gewerbe sowie im Bergbau und in der Gewinnung von Steinen und Erden Nordrhein-Westfalens

Systematik-Nr.	Wirtschaftszweig Hauptgruppe	Ge- wichtung	Jahr	Februar	Januar	Februar	Veränderung Feb. 2019 gegenüber Feb. 2018
		%	2018	2019		%	
<b>Basis 2015 = 100</b>							
<b>B</b>	<b>Bergbau und Gewinnung von Steinen und Erden</b>	<b>0,3</b>	<b>95,5r</b>	<b>97,5r</b>	<b>79,2r</b>	<b>84,7</b>	<b>-13,1</b>
	darunter						
05	Kohlenbergbau	0,2	87,3	98,8	69,5	78,7	-20,3
08	Gewinnung von Steinen und Erden, sonstiger Bergbau	0,1	110,6r	93,3r	96,8r	94,6	+1,4
<b>C</b>	<b>Verarbeitendes Gewerbe</b>	<b>77,4</b>	<b>103,0</b>	<b>105,2</b>	<b>97,6r</b>	<b>106,2</b>	<b>+1,0</b>
	davon						
10	Herstellung von Nahrungs- und Futtermitteln	5,4	101,9r	101,8r	98,8r	102,6	+0,8
11	Getränkeherstellung	1,1	104,0r	87,3r	83,1r	93,8	+7,4
12	Tabakverarbeitung	0,1	120,2r	123,5	131,2	129,7	+5,0
13	Herstellung von Textilien	0,8	98,4r	101,6r	92,5r	99,9	-1,7
14	Herstellung von Bekleidung	0,1	110,5r	135,8r	120,2r	130,0	-4,3
15	Herstellung von Leder, Lederwaren und Schuhen	0,1	126,0	129,7r	121,2r	139,1	+7,2
16	Herstellung von Holz-, Flecht-, Korb- und Korkwaren (ohne Möbel)	0,7	108,6r	104,7r	96,1r	105,1	+0,4
17	Herstellung von Papier, Pappe und Waren daraus	1,9	99,0r	102,0r	98,1r	101,3	-0,7
18	Herstellung von Druckerzeugnissen; Vervielfältigung von bespielten Ton-, Bild- und Datenträgern	1,1	97,1r	94,6r	85,7	91,8	-3,0
19	Kokerei und Mineralölverarbeitung	2,5	91,8	124,0	143,9	207,8	+67,6
20	Herstellung von chemischen Erzeugnissen	12,8	100,1r	113,9r	99,0	102,8	-9,7
21	Herstellung von pharmazeutischen Erzeugnissen	2,1	117,3	122,4r	131,7	119,1	-2,7
22	Herstellung von Gummi- und Kunststoffwaren	3,7	104,9	106,0r	100,3r	107,9	+1,8
23	Herstellung von Glas- und Glaswaren, Keramik, Verarbeitung von Steinen und Erden	1,9	105,0r	94,3r	84,1r	100,4	+6,5
24	Metallerzeugung und -bearbeitung	9,3	99,9	105,0	97,3	99,4	-5,3
25	Herstellung von Metallerzeugnissen	7,8	104,7	107,1r	98,1	106,1	-0,9
26	Herstellung von Datenverarbeitungsgeräten, elektronischen und optischen Erzeugnissen	1,8	113,5r	103,1r	121,3r	136,2	+32,1
27	Herstellung von elektrischen Ausrüstungen	4,5	105,5	106,9r	95,8r	98,4	-8,0
28	Maschinenbau	10,7	105,9r	93,8r	82,8r	93,8	-
29	Herstellung von Kraftwagen und Kraftwagenteilen	4,0	94,8r	102,3r	88,1	102,2	-0,1
30	Sonstiger Fahrzeugbau	0,6	127,5r	130,2	136,8r	145,1	+11,4
31	Herstellung von Möbeln	1,8	104,2	111,1r	95,4r	106,8	-3,9
32	Herstellung von sonstigen Waren	0,5	122,3r	123,8r	125,8r	135,9	+9,8
33	Reparatur und Instandhaltung von Maschinen und Ausrüstungen	2,2	101,6r	84,0r	73,8r	91,5	+8,9
<b>B - C</b>	<b>Verarbeitendes Gewerbe sowie Bergbau und Gewinnung von Steinen und Erden</b>	<b>77,7</b>	<b>102,9r</b>	<b>105,2</b>	<b>97,5</b>	<b>106,1</b>	<b>+0,9</b>
<b>B - D, F</b>	<b>Produzierendes Gewerbe (einschl. Bau und Energie)</b>	<b>100</b>	<b>104,5r</b>	<b>104,3r</b>	<b>95,3r</b>	<b>106,0</b>	<b>+1,6</b>
	Vorleistungsgüterproduzenten	40,7	102,1r	107,9	98,8r	103,4	-4,2
	Investitionsgüterproduzenten	20,2	104,6r	97,0r	86,2	99,4	+2,5
	Gebrauchsgüterproduzenten	2,7	108,6	114,5r	101,6r	112,6	-1,7
	Verbrauchsgüterproduzenten	11,3	104,5	103,6r	102,2	103,8	+0,2
	Energie	10,5	88,8r	111,7r	96,5r	115,8	+3,7

\*) von arbeitstäglichen Schwankungen bereinigt



#### 4. Betriebe, Beschäftigte, geleistete Arbeitsstunden, Entgelte und Umsatz in Nordrhein-Westfalen nach Wirtschaftszweigen

Systematik-Nr.	Wirtschaftszweig a = Februar 2019 b = Veränderung gegenüber gleichem Vorjahreszeitraum in %		Betriebe	Beschäftigte	Geleistete Arbeits- stunden	Entgelte	Gesamtumsatz	
							insgesamt	darunter Auslands- umsatz
			Anzahl		1 000		1 000 EUR	
B	Bergbau und Gewinnung von Steinen und Erden	a	22	.	.	.	.	.
		b	-29,0	.	.	.	.	.
05	Kohlenbergbau	a	7	.	.	.	.	.
		b	-56,3	.	.	.	.	.
06	Gewinnung von Erdöl und Erdgas	a	-	-	-	-	-	-
		b	-	-	-	-	-	-
07	Erzbergbau	a	1	.	.	.	.	.
		b	-	.	.	.	.	.
08	Gewinnung von Steinen und Erden, sonstiger Bergbau	a	14	2 373	289	9 014	45 767	11 543
		b	-	+3,9	+4,2	.	.	.
09	Erbringung von Dienstleistungen für den Bergbau und für die Gewinnung von Steinen und Erden	a	-	-	-	-	-	-
		b	-	-	-	-	-	-
C	Verarbeitendes Gewerbe	a	5 161	.	.	.	.	.
		b	+0,5	.	.	.	.	.
10	Herstellung von Nahrungs- und Futtermitteln	a	454	88 784	11 407	248 926	2 449 126	592 234
		b	-	+4,7	+5,2	+7,5	-0,8	+0,8
10.1	Schlachten und Fleischverarbeitung	a	128	26 523	3 586	58 763	813 189	177 301
		b	+2,4	+6,7	+7,1	+11,5	+0,4	+2,5
10.3	Obst- und Gemüseverarbeitung	a	29	6 251	819	23 269	269 287	47 075
		b	-	+5,5	+5,3	+12,2	+16,3	-8,2
10.5	Milchverarbeitung	a	16	2 800	368	10 814	137 283	57 726
		b	+14,3	+14,1	+18,0	+7,9	+4,1	+9,0
10.6	Mahl- und Schälmaschinen, Herstellung von Stärke und Stärkeerzeugnissen	a	14	2 116	.	9 364	139 537	56 893
		b	-	-	.	+6,7	+8,3	+9,8
10.7	Herstellung von Back- und Teigwaren	a	160	24 420	2 961	54 263	351 266	32 821
		b	-1,8	+1,2	+1,0	+2,8	+2,7	-15,5
10.8	Herstellung von sonstigen Nahrungsmitteln	a	75	23 119	2 875	80 245	564 337	159 063
		b	-1,3	+5,1	+5,9	+6,5	-14,0	-2,3
11	Getränkeherstellung	a	50	7 952	1 084	29 252	262 372	20 264
		b	-3,8	-9,6	-10,1	-10,8	+5,0	+19,6
12	Tabakverarbeitung	a	3	656	.	.	.	.
		b	-	+0,2	.	.	.	.
13	Herstellung von Textilien	a	107	15 893	2 036	49 111	255 114	128 811
		b	-5,3	-2,2	-0,9	+0,4	-2,2	-4,6
13.2	Weberei	a	17	2 990	375	9 788	55 827	32 687
		b	-	+8,3	+5,2	+11,0	+0,4	-3,8
13.3	Veredlung von Textilien und Bekleidung	a	13	.	.	.	.	.
		b	-18,8	.	.	.	.	.
13.9	Herstellung von sonstigen Textilwaren	a	75	11 217	1 443	34 485	176 859	86 780
		b	-3,8	-3,7	-1,1	-2,0	-2,1	-4,2
14	Herstellung von Bekleidung	a	21	4 729	.	.	128 673	51 508
		b	-4,5	-1,0	.	.	-9,8	-3,6
15	Herstellung von Leder, Lederwaren und Schuhen	a	12	.	222	4 670	63 645	28 809
		b	+9,1	.	+3,2	+4,2	-9,8	-6,7
16	Herstellung von Holz-, Flecht-, Korb- und Korkwaren (ohne Möbel)	a	80	12 606	1 694	39 214	254 184	66 699
		b	+3,9	+3,7	+3,8	+5,1	+7,2	+6,7
17	Herstellung von Papier, Pappe und Waren daraus	a	143	26 825	3 403	95 579	622 426	255 638
		b	-0,7	+1,8	+4,4	+4,5	+1,8	+2,4
17.1	Herstellung von Holz- und Zellstoff, Papier, Karton und Pappe	a	34	6 958	892	29 389	244 469	135 482
		b	-	-0,3	+1,3	+6,2	-1,0	+2,2
17.2	Herstellung von Waren aus Papier, Karton und Pappe	a	109	19 867	2 511	66 191	377 956	120 156
		b	-0,9	+2,6	+5,6	+3,7	+3,6	+2,5
18	Herstellung von Druckerzeugnissen; Vervielfältigung von bespielten Ton-, Bild- und Datenträgern	a	120	15 630	1 935	47 967	225 434	28 696
		b	-1,6	-3,1	-1,9	-2,3	-0,4	+3,3

**Noch: 4. Betriebe, Beschäftigte, geleistete Arbeitsstunden, Entgelte und Umsatz  
in Nordrhein-Westfalen nach Wirtschaftszweigen**

Systematik-Nr.	Wirtschaftszweig a = Februar 2019 b = Veränderung gegenüber gleichem Vorjahreszeitraum in %		Betriebe	Beschäftigte	Geleistete Arbeits- stunden	Entgelte	Gesamtumsatz	
							insgesamt	darunter Auslands- umsatz
			Anzahl		1 000		1 000 EUR	
19	Kokerei und Mineralölverarbeitung	a	15	4 861	702	37 118	649 331	132 640
		b	+15,4	+19,1	.	.	+0,1	-15,0
20	Herstellung von chemischen Erzeugnissen	a	291	91 600	11 974	472 238	3 428 630	2 011 571
		b	-1,7	+1,8	+5,3	+1,3	-3,6	-3,7
20.1	Herstellung von chemischen Grundstoffen, Düngemitteln und Stickstoffverbindungen, Kunststoffen in Primärformen und synthetischem Kautschuk in Primärformen	a	123	49 801	6 315	277 018	2 271 136	1 443 510
		b	-3,9	-1,1	+1,2	+1,8	-6,1	-6,2
20.3	Herstellung von Anstrichmitteln, Druckfarben und Kitten	a	39	9 464	1 329	45 609	256 269	131 189
		b	-4,9	-4,1	-3,4	+5,9	-8,3	+1,5
20.4	Herstellung von Seifen, Wasch-, Reinigungs- und Körperpflegemitteln sowie von Duftstoffen	a	52	17 127	2 236	78 147	442 010	182 309
		b	-	+2,0	+11,3	-17,0	+3,4	+4,8
20.5	Herstellung von sonstigen chemischen Erzeugnissen	a	68	12 180	1 723	53 887	420 632	225 767
		b	+3,0	+4,8	+9,0	+5,2	+7,3	+4,1
21	Herstellung von pharmazeutischen Erzeugnissen	a	40	11 927	1 555	60 975	499 305	348 269
		b	-	+4,8	+8,0	+10,0	+6,0	-5,1
22	Herstellung von Gummi- und Kunststoffwaren	a	424	71 300	9 376	238 255	1 168 334	497 902
		b	-	+1,9	+0,5	+4,5	+0,5	+1,2
22.1	Herstellung von Gummiwaren	a	41	9 572	1 226	36 702	200 544	110 085
		b	-	+3,5	-4,6	+11,9	+7,4	+15,7
22.2	Herstellung von Kunststoffwaren	a	383	61 728	8 150	201 553	967 790	387 817
		b	-	+1,6	+1,3	+3,3	-0,8	-2,3
23	Herstellung von Glas und Glaswaren, Keramik, Verarbeitung von Steinen und Erden	a	176	25 824	3 413	93 259	472 476	197 308
		b	-	+1,5	+4,4	+4,1	+9,7	+17,3
23.1	Herstellung von Glas und Glaswaren	a	53	10 144	1 354	33 881	153 585	72 785
		b	-1,9	+2,6	+9,9	+7,1	+4,1	+12,2
23.5	Herstellung von Zement, Kalk und gebranntem Gips	a	17	2 575	329	10 873	70 992	16 894
		b	-	+2,3	+2,1	+4,0	+11,2	-0,4
23.6	Herstellung von Erzeugnissen aus Beton, Zement und Gips	a	44	4 467	586	16 036	65 241	9 473
		b	-	+4,3	+1,5	+5,1	+4,0	+2,5
23.9	Herstellung von Schleifkörpern und Schleifmitteln auf Unterlage sowie sonstigen Erzeugnissen aus nichtmetallischen Mineralien a. n. g.	a	23	4 051	502	16 541	96 126	48 048
		b	-8,0	-3,8	-3,6	-0,2	+7,8	+14,6
24	Metallerzeugung und -bearbeitung	a	321	105 230	12 878	442 544	3 222 574	1 198 782
		b	+0,6	+2,1	+2,7	+4,8	-6,5	-11,6
24.2	Herstellung von Stahlrohren, Rohrform-, Rohrverschluss- und Rohrverbindungsstücken aus Stahl	a	51	16 249	1 932	63 832	421 772	213 890
		b	+2,0	+1,3	+2,4	+2,7	+0,9	+3,8
24.3	Sonstige erste Bearbeitung von Eisen und Stahl	a	82	13 033	1 661	52 492	446 059	177 959
		b	+3,8	+2,5	+0,4	+3,7	-1,0	+0,2
24.4	Erzeugung und erste Bearbeitung von NE-Metallen	a	65	19 307	2 429	87 841	763 359	293 698
		b	-3,0	+0,7	-0,5	+3,7	-9,3	-14,9
24.5	Gießereien	a	90	22 107	2 838	90 170	394 729	154 028
		b	+1,1	+3,4	+4,7	+6,9	+6,5	+5,0
25	Herstellung von Metallerzeugnissen	a	947	144 071	18 444	531 694	2 360 993	931 822
		b	+2,5	+2,8	+3,7	+4,7	+2,7	+5,7
25.1	Stahl- und Leichtmetallbau	a	154	20 118	2 596	67 808	312 416	82 210
		b	+3,4	+4,3	+6,7	+7,5	+5,1	+8,1
25.5	Herstellung von Schmiede-, Press-, Zieh- und Stanzteilen, gewalzten Ringen und pulvermetallurgischen Erzeugnissen	a	163	32 831	4 147	128 960	612 547	244 768
		b	+3,2	+3,8	+3,4	+5,2	-	+3,9
25.6	Oberflächenveredlung und Wärmebehandlung; Mechanik a. n. g.	a	220	22 250	2 881	68 515	259 642	53 141
		b	+8,4	+9,4	+9,1	+10,7	+3,8	+10,4
25.7	Herstellung von Schneidwaren, Werkzeugen, Schlössern und Beschlägen aus unedlen Metallen	a	186	35 341	4 462	139 056	580 359	262 349
		b	+0,5	+1,2	+3,2	+3,3	+3,3	+1,5
25.9	Herstellung von sonstigen Metallwaren	a	191	30 006	3 895	112 799	519 897	233 587
		b	-1,5	-0,8	-0,6	+1,1	-3,4	-4,8

**Noch: 4. Betriebe, Beschäftigte, geleistete Arbeitsstunden, Entgelte und Umsatz  
in Nordrhein-Westfalen nach Wirtschaftszweigen**

Systematik-Nr.	Wirtschaftszweig a = Februar 2019 b = Veränderung gegenüber gleichem Vorjahreszeitraum in %		Betriebe	Beschäftigte	Geleistete Arbeits- stunden	Entgelte	Gesamtumsatz	
							insgesamt	darunter Auslands- umsatz
			Anzahl		1 000		1 000 EUR	
26	Herstellung von Datenverarbeitungsgeräten, elektronischen und optischen Erzeugnissen	a	170	32 393	4 480	142 589	598 604	363 342
		b	+3,0	+5,8	+6,4	+4,9	+8,6	+16,5
26.3	Herstellung von Geräten und Einrichtungen der Telekommunikationstechnik	a	21	4 446	577	22 196	83 127	35 448
		b	+10,5	+5,5	.	.	+11,8	+19,1
26.5	Herstellung von Mess-, Kontroll-, Navigations- u. ä. Instrumenten und Vorrichtungen; Herstellung von Uhren	a	97	16 869	2 299	76 852	265 013	164 399
		b	-	+3,0	+3,5	+6,9	+14,0	+18,6
27	Herstellung von elektrischen Ausrüstungen	a	291	85 635	10 904	360 913	1 793 060	959 045
		b	-0,7	+2,1	+3,5	+5,4	+2,8	+5,0
27.1	Herstellung von Elektromotoren, Generatoren, Transformatoren, Elektrizitätsverteilungs- und -schaltanlagen	a	111	28 331	3 767	118 366	607 849	311 241
		b	-1,8	+3,8	+6,1	+6,2	+6,1	+6,9
27.3	Herstellung von Kabeln und elektrischem Installations- material	a	69	26 980	3 411	114 786	503 072	278 212
		b	-	+4,5	+5,4	+8,7	+5,9	+5,7
27.4	Herstellung von elektrischen Lampen und Leuchten	a	42	7 147	.	.	167 678	73 644
		b	-	-2,5	.	.	-10,7	-10,2
27.5	Herstellung von Haushaltsgeräten	a	18	.	1 700	65 023	.	.
		b	-5,3	.	-1,4	+3,7	.	.
28	Maschinenbau	a	839	184 749	24 221	835 326	3 422 402	2 081 753
		b	-0,7	+1,8	+2,6	+4,8	+4,5	+3,2
28.1	Herstellung von nicht wirtschaftszweigspezifischen Maschinen	a	204	60 973	7 823	288 318	1 299 154	746 314
		b	-2,4	-0,9	-0,2	+4,0	-0,1	-4,2
28.4	Herstellung von Werkzeugmaschinen	a	80	16 695	2 247	78 551	224 095	148 282
		b	+2,6	+12,6	+14,0	+18,5	+14,8	+16,3
28.9	Herstellung von Maschinen für sonstige bestimmte Wirtschaftszweige	a	260	47 327	6 263	213 397	836 062	588 186
		b	+2,0	+1,6	+2,9	+2,9	+10,9	+10,7
29	Herstellung von Kraftwagen und Kraftwagenteilen	a	173	82 164	10 411	389 228	2 854 911	1 859 675
		b	+0,6	+1,4	+4,9	+6,1	+5,7	+4,8
29.1	Herstellung von Kraftwagen und Kraftwagenmotoren	a	8	25 215	3 150	142 225	1 707 155	.
		b	-	-3,6	+4,0	+0,9	.	.
29.2	Herstellung von Karosserien, Aufbauten und Anhängern	a	36	9 709	1 233	34 990	305 748	.
		b	-2,7	+11,0	+16,0	+19,1	.	.
29.3	Herstellung von Teilen und Zubehör für Kraftwagen	a	129	47 240	6 028	212 013	842 008	450 559
		b	+1,6	+2,4	+3,5	+8,0	+4,9	+5,9
30	Sonstiger Fahrzeugbau	a	34	8 456	1 203	37 382	224 594	92 447
		b	+6,3	+4,8	+11,8	+9,6	-15,1	-44,1
30.2	Schienenfahrzeugbau	a	13	5 399	.	.	161 295	62 599
		b	+8,3	+2,8	.	.	-23,5	-53,9
31	Herstellung von Möbeln	a	159	27 541	3 493	87 698	573 424	187 809
		b	+0,6	+1,6	+0,9	+1,9	-1,8	+3,8
32	Herstellung von sonstigen Waren	a	82	11 675	1 544	40 366	218 166	53 752
		b	+2,5	+3,6	+5,1	-8,4	+8,8	-1,8
32.4	Herstellung von Spielwaren	a	6	1 786	236	5 674	.	.
		b	+20,0	+22,2	+12,4	+14,5	.	.
32.5	Herstellung von medizinischen und zahnmedizinischen Apparaten und Materialien	a	51	.	.	.	.	.
		b	-1,9	.	.	.	.	.
33	Reparatur und Installation von Maschinen und Ausrüstungen	a	209	31 262	3 996	125 760	334 027	37 748
		b	+5,0	+9,0	+12,0	+12,5	+16,4	+30,4
33.1	Reparatur von Metallerzeugnissen, Maschinen und Ausrüstungen	a	125	19 467	2 520	77 479	210 385	26 766
		b	+9,6	+14,8	+17,5	+20,0	+24,7	+55,4
33.2	Installation von Maschinen und Ausrüstungen a. n. g.	a	84	11 795	1 477	48 280	123 642	10 982
		b	-1,2	+0,5	+3,8	+2,3	+4,7	-6,2
	<b>Insgesamt</b>	<b>a</b>	<b>5 183</b>	<b>1 101 059</b>	<b>142 075</b>	<b>4 481 361</b>	<b>26 172 756</b>	<b>12 149 840</b>
		<b>b</b>	<b>+0,3</b>	<b>+1,9</b>	<b>+3,3</b>	<b>+4,1</b>	<b>+0,6</b>	<b>+0,1</b>

## 5. Umsatz in Nordrhein-Westfalen nach Wirtschaftszweigen

Systematik-Nr.	Wirtschaftszweig a = Februar 2019 b = Veränderung gegenüber gleichem Vorjahreszeitraum in %		Auslandsumsatz		Anteil Auslandsumsatz am Gesamtumsatz (Exportquote)	
			Gesamtumsatz	insgesamt		darunter Eurozone
			1 000 EUR			
B	Bergbau und Gewinnung von Steinen und Erden	a	.	.	.	.
		b	.	.	.	x
05	Kohlenbergbau	a	.	.	.	.
		b	.	.	.	x
06	Gewinnung von Erdöl und Erdgas	a	–	–	–	–
		b	–	–	–	–
07	Erzbergbau	a	.	.	.	.
		b	.	.	.	x
08	Gewinnung von Steinen und Erden, sonstiger Bergbau	a	45 767	11 543	9 310	25,2
		b	.	.	.	x
09	Erbringung von Dienstleistungen für den Bergbau und für die Gewinnung von Steinen und Erden	a	–	–	–	–
		b	–	–	–	–
C	Verarbeitendes Gewerbe	a	.	.	.	.
		b	.	.	.	x
10	Herstellung von Nahrungs- und Futtermitteln	a	2 449 126	592 234	407 515	24,2
		b	–0,8	+0,8	–1,1	x
10.1	Schlachten und Fleischverarbeitung	a	813 189	177 301	110 852	21,8
		b	+0,4	+2,5	–2,0	x
10.3	Obst- und Gemüseverarbeitung	a	269 287	47 075	39 449	17,5
		b	+16,3	–8,2	–9,2	x
10.5	Milchverarbeitung	a	137 283	57 726	45 621	42,0
		b	+4,1	+9,0	+6,9	x
10.6	Mahl- und Schälmaschinen, Herstellung von Stärke und Stärkeerzeugnissen	a	139 537	56 893	26 965	40,8
		b	+8,3	+9,8	+16,4	x
10.7	Herstellung von Back- und Teigwaren	a	351 266	32 821	23 993	9,3
		b	+2,7	–15,5	–4,6	x
10.8	Herstellung von sonstigen Nahrungsmitteln	a	564 337	159 063	110 945	28,2
		b	–14,0	–2,3	–6,2	x
11	Getränkeherstellung	a	262 372	20 264	13 351	7,7
		b	+5,0	+19,6	+37,4	x
12	Tabakverarbeitung	a	.	.	.	.
		b	.	.	.	x
13	Herstellung von Textilien	a	255 114	128 811	70 728	50,5
		b	–2,2	–4,6	–6,3	x
13.2	Weberei	a	55 827	32 687	21 324	58,6
		b	+0,4	–3,8	–0,4	x
13.3	Veredlung von Textilien und Bekleidung	a	.	.	.	.
		b	.	.	.	x
13.9	Herstellung von sonstigen Textilwaren	a	176 859	86 780	41 906	49,1
		b	–2,1	–4,2	–9,6	x
14	Herstellung von Bekleidung	a	128 673	51 508	35 111	40,0
		b	–9,8	–3,6	–7,1	x
15	Herstellung von Leder, Lederwaren und Schuhen	a	63 645	28 809	19 923	45,3
		b	–9,8	–6,7	+3,7	x
16	Herstellung von Holz-, Flecht-, Korb- und Korkwaren (ohne Möbel)	a	254 184	66 699	41 175	26,2
		b	+7,2	+6,7	+1,2	x
17	Herstellung von Papier, Pappe und Waren daraus	a	622 426	255 638	178 968	41,1
		b	+1,8	+2,4	+1,5	x
17.1	Herstellung von Holz- und Zellstoff, Papier, Karton und Pappe	a	244 469	135 482	89 806	55,4
		b	–1,0	+2,2	+2,9	x
17.2	Herstellung von Waren aus Papier, Karton und Pappe	a	377 956	120 156	89 163	31,8
		b	+3,6	+2,5	+0,1	x
18	Herstellung von Druckerzeugnissen; Vervielfältigung von bespielten Ton-, Bild- und Datenträgern	a	225 434	28 696	19 414	12,7
		b	–0,4	+3,3	+15,1	x

### Noch: 5. Umsatz in Nordrhein-Westfalen nach Wirtschaftszweigen

Systematik-Nr.	Wirtschaftszweig a = Februar 2019 b = Veränderung gegenüber gleichem Vorjahreszeitraum in %		Gesamtumsatz	Auslandsumsatz		Anteil Auslandsumsatz am Gesamtumsatz (Exportquote)
				insgesamt	darunter Eurozone	
				1 000 EUR		
19	Kokerei und Mineralölverarbeitung	a	649 331	132 640	114 690	20,4
		b	+0,1	-15,0	-11,7	x
20	Herstellung von chemischen Erzeugnissen	a	3 428 630	2 011 571	1 026 785	58,7
		b	-3,6	-3,7	-5,6	x
20.1	Herstellung von chemischen Grundstoffen, Düngemitteln und Stickstoffverbindungen, Kunststoffen in Primärformen und synthetischem Kautschuk in Primärformen	a	2 271 136	1 443 510	718 022	63,6
		b	-6,1	-6,2	-8,4	x
20.3	Herstellung von Anstrichmitteln, Druckfarben und Kittlen	a	256 269	131 189	78 153	51,2
		b	-8,3	+1,5	-1,9	x
20.4	Herstellung von Seifen, Wasch-, Reinigungs- und Kör- perpflegemitteln sowie von Duftstoffen	a	442 010	182 309	102 740	41,2
		b	+3,4	+4,8	+3,5	x
20.5	Herstellung von sonstigen chemischen Erzeugnissen	a	420 632	225 767	104 389	53,7
		b	+7,3	+4,1	+4,3	x
21	Herstellung von pharmazeutischen Erzeugnissen	a	499 305	348 269	70 006	69,8
		b	+6,0	-5,1	-30,5	x
22	Herstellung von Gummi- und Kunststoffwaren	a	1 168 334	497 902	300 773	42,6
		b	+0,5	+1,2	-0,1	x
22.1	Herstellung von Gummiwaren	a	200 544	110 085	45 931	54,9
		b	+7,4	+15,7	+10,2	x
22.2	Herstellung von Kunststoffwaren	a	967 790	387 817	254 842	40,1
		b	-0,8	-2,3	-1,7	x
23	Herstellung von Glas und Glaswaren, Keramik, Verarbeitung von Steinen und Erden	a	472 476	197 308	118 859	41,8
		b	+9,7	+17,3	+22,6	x
23.1	Herstellung von Glas und Glaswaren	a	153 585	72 785	51 227	47,4
		b	+4,1	+12,2	+11,0	x
23.5	Herstellung von Zement, Kalk und gebranntem Gips	a	70 992	16 894	13 611	23,8
		b	+11,2	-0,4	+3,8	x
23.6	Herstellung von Erzeugnissen aus Beton, Zement und Gips	a	65 241	9 473	7 850	14,5
		b	+4,0	+2,5	+86,3	x
23.9	Herstellung von Schleifkörpern und Schleifmitteln auf Unterlage sowie sonstigen Erzeugnissen aus nichtmetallischen Mineralien a. n. g.	a	96 126	48 048	28 088	50,0
		b	+7,8	+14,6	+40,5	x
24	Metallerzeugung und -bearbeitung	a	3 222 574	1 198 782	731 428	37,2
		b	-6,5	-11,6	-6,3	x
24.2	Herstellung von Stahlrohren, Rohrform-, Rohrver- schluss- und Rohrverbindungsstücken aus Stahl	a	421 772	213 890	143 262	50,7
		b	+0,9	+3,8	+23,4	x
24.3	Sonstige erste Bearbeitung von Eisen und Stahl	a	446 059	177 959	111 837	39,9
		b	-1,0	+0,2	-1,0	x
24.4	Erzeugung und erste Bearbeitung von NE-Metallen	a	763 359	293 698	186 058	38,5
		b	-9,3	-14,9	-10,3	x
24.5	Gießereien	a	394 729	154 028	98 213	39,0
		b	+6,5	+5,0	-0,9	x
25	Herstellung von Metallerzeugnissen	a	2 360 993	931 822	550 765	39,5
		b	+2,7	+5,7	+2,7	x
25.1	Stahl- und Leichtmetallbau	a	312 416	82 210	51 325	26,3
		b	+5,1	+8,1	+3,7	x
25.5	Herstellung von Schmiede-, Press-, Zieh- und Stanzteilen, gewalzten Ringen und pulvermetallur- gischen Erzeugnissen	a	612 547	244 768	162 302	40,0
		b	-	+3,9	+1,1	x
25.6	Oberflächenveredlung und Wärmebehandlung; Mechanik a. n. g.	a	259 642	53 141	33 679	20,5
		b	+3,8	+10,4	+20,3	x
25.7	Herstellung von Schneidwaren, Werkzeugen, Schlössern und Beschlägen aus unedlen Metallen	a	580 359	262 349	150 262	45,2
		b	+3,3	+1,5	+0,2	x
25.9	Herstellung von sonstigen Metallwaren	a	519 897	233 587	141 774	44,9
		b	-3,4	-4,8	+1,2	x

## Noch: 5. Umsatz in Nordrhein-Westfalen nach Wirtschaftszweigen

Systematik-Nr.	Wirtschaftszweig a = Februar 2019 b = Veränderung gegenüber gleichem Vorjahreszeitraum in %		Gesamtumsatz	Auslandsumsatz		Anteil Auslandsumsatz am Gesamtumsatz (Exportquote)
				insgesamt	darunter Eurozone	
				1 000 EUR		
26	Herstellung von Datenverarbeitungsgeräten, elektronischen und optischen Erzeugnissen	a	598 604	363 342	120 150	60,7
b		+8,6	+16,5	+4,8	x	
26.3	Herstellung von Geräten und Einrichtungen der Telekommunikationstechnik	a	83 127	35 448	20 047	42,6
b		+11,8	+19,1	+12,8	x	
26.5	Herstellung von Mess-, Kontroll-, Navigations- u. ä. Instrumenten und Vorrichtungen; Herstellung von Uhren	a	265 013	164 399	63 166	62,0
b		+14,0	+18,6	+15,5	x	
27	Herstellung von elektrischen Ausrüstungen	a	1 793 060	959 045	463 286	53,5
b		+2,8	+5,0	+8,1	x	
27.1	Herstellung von Elektromotoren, Generatoren, Transformatoren, Elektrizitätsverteilungs- und -schalteinrichtungen	a	607 849	311 241	171 973	51,2
b		+6,1	+6,9	+12,0	x	
27.3	Herstellung von Kabeln und elektrischem Installations- material	a	503 072	278 212	123 942	55,3
b		+5,9	+5,7	+11,8	x	
27.4	Herstellung von elektrischen Lampen und Leuchten	a	167 678	73 644	42 630	43,9
b		-10,7	-10,2	-8,0	x	
27.5	Herstellung von Haushaltsgeräten	a	.	.	.	.
b		.	.	.	x	
28	Maschinenbau	a	3 422 402	2 081 753	785 765	60,8
b		+4,5	+3,2	+5,4	x	
28.1	Herstellung von nicht wirtschaftszweigspezifischen Maschinen	a	1 299 154	746 314	307 745	57,4
b		-0,1	-4,2	-0,9	x	
28.4	Herstellung von Werkzeugmaschinen	a	224 095	148 282	50 344	66,2
b		+14,8	+16,3	+15,2	x	
28.9	Herstellung von Maschinen für sonstige bestimmte Wirtschaftszweige	a	836 062	588 186	152 417	70,4
b		+10,9	+10,7	+8,1	x	
29	Herstellung von Kraftwagen und Kraftwagenteilen	a	2 854 911	1 859 675	811 338	65,1
b		+5,7	+4,8	-10,0	x	
29.1	Herstellung von Kraftwagen und Kraftwagenmotoren	a	1 707 155	.	.	.
b		.	.	.	x	
29.2	Herstellung von Karosserien, Aufbauten und Anhängern	a	305 748	.	.	.
b		.	.	.	x	
29.3	Herstellung von Teilen und Zubehör für Kraftwagen	a	842 008	450 559	231 402	53,5
b		+4,9	+5,9	-5,9	x	
30	Sonstiger Fahrzeugbau	a	224 594	92 447	34 534	41,2
b		-15,1	-44,1	-70,3	x	
30.2	Schienenfahrzeugbau	a	161 295	62 599	20 086	38,8
b		-23,5	-53,9	-80,7	x	
31	Herstellung von Möbeln	a	573 424	187 809	142 056	32,8
b		-1,8	+3,8	+3,3	x	
32	Herstellung von sonstigen Waren	a	218 166	53 752	30 632	24,6
b		+8,8	-1,8	-6,9	x	
32.4	Herstellung von Spielwaren	a	.	.	.	.
b		.	.	.	x	
32.5	Herstellung von medizinischen und zahnmedizinischen Apparaten und Materialien	a	.	.	.	.
b		.	.	.	x	
33	Reparatur und Installation von Maschinen und Ausrüstungen	a	334 027	37 748	23 657	11,3
b		+16,4	+30,4	+31,5	x	
33.1	Reparatur von Metallerzeugnissen, Maschinen und Ausrüstungen	a	210 385	26 766	18 333	12,7
b		+24,7	+55,4	+68,9	x	
33.2	Installation von Maschinen und Ausrüstungen a. n. g.	a	123 642	10 982	5 325	8,9
b		+4,7	-6,2	-25,4	x	
	<b>Insgesamt</b>	a	<b>26 172 756</b>	<b>12 149 840</b>	<b>6 130 840</b>	<b>46,4</b>
		b	<b>+0,6</b>	<b>+0,1</b>	<b>-3,2</b>	<b>x</b>

**6. Betriebe, Beschäftigte, geleistete Arbeitsstunden, Entgelte und Umsatz des Verarbeitenden Gewerbes  
sowie des Bergbaus und der Gewinnung von Steinen und Erden nach Verwaltungsbezirken  
Berichtsmonat Februar 2019**

Verwaltungsbezirk	Betriebe	Beschäftigte	Geleistete Arbeits- stunden	Entgelte	Gesamtumsatz	
					insgesamt	darunter Auslands- umsatz
	Anzahl		1 000	1 000 EUR		
<b>Kreisfreie Städte</b>						
Düsseldorf	70	28 950	3 757	150 683	809 799	458 541
Duisburg	55	30 651	3 639	136 761	792 992	226 494
Essen	74	12 677	1 590	54 087	286 211	138 873
Krefeld	66	19 613	2 591	87 732	674 001	341 344
Mönchengladbach	61	12 188	1 607	51 281	202 126	85 362
Mülheim a. d. Ruhr	32	10 243	1 227	49 791	230 207	110 252
Oberhausen	33	6 365	833	32 794	122 876	70 934
Remscheid	72	12 725	1 747	54 022	291 006	165 490
Solingen	65	10 432	1 452	35 648	158 729	73 894
Wuppertal	97	23 008	2 870	104 028	345 149	209 457
<b>Kreise</b>						
Kleve	77	11 045	1 469	38 146	265 893	134 210
Mettmann	188	35 630	4 719	154 961	656 810	261 353
Rhein-Kreis Neuss	80	24 668	3 249	128 270	856 206	522 513
Viersen	83	11 147	1 497	39 410	208 772	83 864
Wesel	92	17 770	2 317	73 323	455 224	230 215
<b>Regierungsbezirk Düsseldorf</b>	<b>1 145</b>	<b>267 112</b>	<b>34 565</b>	<b>1 190 938</b>	<b>6 356 001</b>	<b>3 112 795</b>
<b>Kreisfreie Städte</b>						
Bonn	31	6 728	826	28 847	86 779	50 065
Köln	128	47 424	6 229	249 698	2 325 639	1 369 057
Leverkusen	26	14 129	1 846	77 503	602 371	423 284
<b>Kreise</b>						
Städteregion Aachen	136	31 941	4 232	140 928	775 064	358 917
darunter kreisfreie Stadt Aachen	51	15 823	2 083	71 840	386 101	182 305
Düren	83	14 293	1 875	60 100	286 978	148 186
Rhein-Erft-Kreis	73	17 735	2 281	90 984	950 105	359 320
Euskirchen	48	9 154	1 191	32 291	149 759	52 188
Heinsberg	69	10 896	1 380	37 575	235 122	80 973
Oberbergischer Kreis	153	31 735	4 125	122 940	584 144	274 134
Rheinisch-Bergischer Kreis	66	12 749	1 615	53 389	262 554	161 087
Rhein-Sieg-Kreis	132	20 982	2 757	81 504	456 544	189 756
<b>Regierungsbezirk Köln</b>	<b>945</b>	<b>217 766</b>	<b>28 356</b>	<b>975 758</b>	<b>6 715 060</b>	<b>3 466 966</b>
<b>Kreisfreie Städte</b>						
Bottrop	19	3 163	439	11 226	63 977	31 210
Gelsenkirchen	36	7 318	939	34 011	195 584	58 492
Münster	40	9 388	1 276	39 211	213 952	97 008

**Noch: 6. Betriebe, Beschäftigte, geleistete Arbeitsstunden, Entgelte und Umsatz des Verarbeitenden Gewerbes  
sowie des Bergbaus und der Gewinnung von Steinen und Erden nach Verwaltungsbezirken  
Berichtsmonat Februar 2019**

Verwaltungsbezirk	Betriebe	Beschäftigte	Geleistete Arbeits- stunden	Entgelte	Gesamtumsatz	
					insgesamt	darunter Auslands- umsatz
	Anzahl		1 000	1 000 EUR		
<b>Kreise</b>						
Borken	204	35 190	4 654	120 711	606 746	231 238
Coesfeld	83	11 873	1 597	39 651	293 117	109 729
Recklinghausen	101	17 626	2 205	66 863	568 738	300 783
Steinfurt	181	33 608	4 457	113 151	700 449	319 777
Warendorf	107	26 125	3 319	106 024	520 871	282 092
<b>Regierungsbezirk Münster</b>	<b>771</b>	<b>144 291</b>	<b>18 887</b>	<b>530 847</b>	<b>3 163 434</b>	<b>1 430 330</b>
<b>Kreisfreie Stadt</b>						
Bielefeld	88	19 696	2 480	77 126	332 781	126 865
<b>Kreise</b>						
Gütersloh	217	62 898	8 113	220 442	1 533 597	641 496
Herford	145	27 162	3 495	88 984	539 516	187 141
Höxter	57	8 582	1 079	26 100	141 874	41 828
Lippe	124	27 321	3 399	107 192	541 679	284 379
Minden-Lübbecke	154	29 091	3 808	105 263	564 606	202 720
Paderborn	122	23 892	3 017	86 316	397 056	141 828
<b>Regierungsbezirk Detmold</b>	<b>907</b>	<b>198 642</b>	<b>25 391</b>	<b>711 424</b>	<b>4 051 109</b>	<b>1 626 257</b>
<b>Kreisfreie Städte</b>						
Bochum	62	11 936	1 551	49 059	253 876	97 044
Dortmund	83	18 544	2 379	80 991	391 645	175 476
Hagen	68	12 254	1 541	50 904	379 218	134 430
Hamm	44	7 796	1 010	29 218	224 711	79 994
Herne	24	4 151	518	17 226	82 320	49 439
<b>Kreise</b>						
Ennepe-Ruhr-Kreis	153	25 976	3 275	109 135	526 741	251 023
Hochsauerlandkreis	147	27 884	3 559	99 115	504 924	184 546
Märkischer Kreis	327	59 518	7 595	230 424	1 168 955	496 990
Olpe	122	22 990	2 954	86 940	485 753	177 161
Siegen-Wittgenstein	161	32 785	4 215	127 430	725 256	369 163
Soest	120	28 446	3 721	110 815	671 088	309 608
Unna	104	20 968	2 559	81 136	472 666	188 619
<b>Regierungsbezirk Arnsberg</b>	<b>1 415</b>	<b>273 248</b>	<b>34 876</b>	<b>1 072 394</b>	<b>5 887 153</b>	<b>2 513 492</b>
<b>Land Nordrhein-Westfalen</b>	<b>5 183</b>	<b>1 101 059</b>	<b>142 075</b>	<b>4 481 361</b>	<b>26 172 756</b>	<b>12 149 840</b>



## 7. Betriebe, Beschäftigte und Umsatz in Nordrhein-Westfalen nach fachlichen Betriebsteilen

Systematik-Nr.	Wirtschaftszweig a = Februar 2019 b = Veränderung gegenüber gleichem Vorjahreszeitraum in %		Betriebs- teile	Beschäftigte	Umsatz		
					insgesamt	darunter Auslandsumsatz	
						1 000 EUR	%
			Anzahl				
B	Bergbau und Gewinnung von Steinen und Erden	a	43	7 725	62 839	15 089	24,0
		b	-17,3	-41,4	-35,1	+6,6	x
05	Kohlenbergbau	a	7	5 163	.	.	.
		b	-56,3	-51,6	.	.	x
06	Gewinnung von Erdöl und Erdgas	a	-	-	-	-	-
		b	-	-	-	-	-
07	Erzbergbau	a	1	.	.	.	.
		b	-	.	.	.	x
08	Gewinnung von Steinen und Erden, sonstiger Bergbau	a	35	.	38 665	.	.
		b	-	.	.	.	x
09	Erbringung von Dienstleistungen für den Bergbau und für die Gewinnung von Steinen und Erden	a	-	-	-	-	-
		b	-	-	-	-	-
C	Verarbeitendes Gewerbe	a	7 495	1 058 368	22 744 499	10 429 460	45,9
		b	+0,4	+2,4	+0,2	-0,1	x
10	Herstellung von Nahrungs- und Futtermitteln	a	613	85 664	2 232 317	529 751	23,7
		b	-0,3	+4,2	-1,0	+0,5	x
10.1	Schlachten und Fleischverarbeitung	a	159	25 796	791 110	176 715	22,3
		b	-	+6,7	-	+3,0	x
10.3	Obst- und Gemüseverarbeitung	a	43	5 478	232 455	37 982	16,3
		b	-2,3	+4,6	-3,5	-5,4	x
10.5	Milchverarbeitung	a	24	2 993	115 523	39 560	34,2
		b	-	+10,3	-1,6	+3,6	x
10.6	Mahl- und Schälmaschinen, Herstellung von Stärke und Stärkeerzeugnissen	a	26	2 194	98 079	34 596	35,3
		b	-3,7	+1,2	+10,8	+14,1	x
10.7	Herstellung von Back- und Teigwaren	a	181	24 017	300 013	30 536	10,2
		b	-1,1	+0,2	+3,3	-16,4	x
10.8	Herstellung von sonstigen Nahrungsmitteln	a	130	21 601	530 070	152 217	28,7
		b	+2,4	+5,0	-5,7	-2,4	x
11	Getränkeherstellung	a	74	7 536	262 968	26 433	10,1
		b	-	-0,8	+7,5	+6,9	x
12	Tabakverarbeitung	a	3	654	19 679	7 421	37,7
		b	-	+0,2	-1,8	-4,8	x
13	Herstellung von Textilien	a	144	15 394	231 023	116 221	50,3
		b	-4,6	-1,5	-0,7	-2,9	x
13.2	Weberei	a	25	3 215	45 983	28 108	61,1
		b	-3,8	-	-4,9	-7,1	x
13.3	Veredlung von Textilien und Bekleidung	a	15	1 438	20 298	8 490	41,8
		b	-25,0	-16,2	-11,0	.	x
13.9	Herstellung von sonstigen Textilwaren	a	98	10 512	162 705	78 808	48,4
		b	-	+0,4	+2,4	+0,2	x
14	Herstellung von Bekleidung	a	27	4 660	115 008	47 267	41,1
		b	-6,9	-0,8	-10,9	-3,5	x
15	Herstellung von Leder, Lederwaren und Schuhen	a	15	1 762	55 151	24 010	43,5
		b	-	+2,9	-9,1	-10,0	x
16	Herstellung von Holz-, Flecht-, Korb- und Korkwaren (ohne Möbel)	a	103	12 212	238 742	64 201	26,9
		b	+4,0	+2,5	+5,7	+4,8	x
17	Herstellung von Papier, Pappe und Waren daraus	a	167	26 440	592 204	242 790	41,0
		b	-2,9	+0,8	+1,0	+2,2	x
17.1	Herstellung von Holz- und Zellstoff, Papier, Karton und Pappe	a	46	7 192	233 785	131 463	56,2
		b	-	-0,1	-1,4	+1,1	x
17.2	Herstellung von Waren aus Papier, Karton und Pappe	a	121	19 248	358 419	111 327	31,1
		b	-4,0	+1,1	+2,7	+3,6	x
18	Herstellung von Druckerzeugnissen; Vervielfältigung von bespielten Ton-, Bild- und Datenträgern	a	159	15 739	226 222	29 191	12,9
		b	+3,9	-1,0	+1,6	+8,3	x

## Noch: 7. Betriebe, Beschäftigte und Umsatz in Nordrhein-Westfalen nach fachlichen Betriebsteilen

Systematik-Nr.	Wirtschaftszweig a = Februar 2019 b = Veränderung gegenüber gleichem Vorjahreszeitraum in %	Betriebs- teile	Beschäftigte	Umsatz			
				insgesamt	darunter Auslandsumsatz		
					1 000 EUR	%	
Anzahl			1 000 EUR		%		
19	Kokerei und Mineralölverarbeitung	a	28	5 436	601 797	104 207	17,3
		b	+12,0	+20,2	-1,0	-4,9	x
20	Herstellung von chemischen Erzeugnissen	a	558	87 169	3 166 581	1 893 942	59,8
		b	-1,6	+1,6	-3,9	-4,8	x
20.1	Herstellung von chemischen Grundstoffen, Düngemitteln und Stickstoffverbindungen, Kunststoffen in Primärformen und synthetischem Kautschuk in Primärformen	a	248	47 528	2 093 307	1 293 635	61,8
		b	-3,5	+1,6	-5,2	-6,4	x
20.3	Herstellung von Anstrichmitteln, Druckfarben und Kitten	a	61	8 827	214 294	104 619	48,8
		b	-	-1,6	-9,2	-8,2	x
20.4	Herstellung von Seifen, Wasch-, Reinigungs- und Körper- pflegemitteln sowie von Duftstoffen	a	97	12 015	297 199	130 923	44,1
		b	-	+3,2	+3,7	+3,7	x
20.5	Herstellung von sonstigen chemischen Erzeugnissen	a	131	15 267	439 403	253 777	57,8
		b	-	+3,1	+4,0	+1,2	x
21	Herstellung von pharmazeutischen Erzeugnissen	a	59	12 169	494 434	344 861	69,7
		b	-1,7	+5,1	+5,8	-5,0	x
22	Herstellung von Gummi- und Kunststoffwaren	a	564	67 692	1 073 602	483 966	45,1
		b	-1,6	+1,6	+0,3	+3,4	x
22.1	Herstellung von Gummiwaren	a	51	9 074	177 511	101 458	57,2
		b	-5,6	+1,9	+6,9	+16,3	x
22.2	Herstellung von Kunststoffwaren	a	513	58 618	896 091	382 508	42,7
		b	-1,2	+1,6	-0,9	+0,4	x
23	Herstellung von Glas und Glaswaren, Keramik, Verarbeitung von Steinen und Erden	a	211	24 502	396 875	158 548	39,9
		b	+1,4	+2,5	+9,6	+15,3	x
23.1	Herstellung von Glas und Glaswaren	a	61	9 848	139 134	64 203	46,1
		b	-	+2,4	+1,8	+7,6	x
23.5	Herstellung von Zement, Kalk und gebranntem Gips	a	22	2 120	60 578	15 880	26,2
		b	-4,3	+1,1	+13,1	-1,2	x
23.6	Herstellung von Erzeugnissen aus Beton, Zement und Gips	a	56	4 748	67 797	10 598	15,6
		b	+1,8	+4,4	+6,3	+5,5	x
23.9	Herstellung von Schleifkörpern und Schleifmitteln auf Unterlage sowie sonstigen Erzeugnissen aus nichtmetallischen Mineralien a. n. g.	a	30	3 461	57 683	26 948	46,7
		b	+7,1	+7,3	+14,3	+18,3	x
24	Metallerzeugung und -bearbeitung	a	431	103 389	2 953 832	1 103 249	37,3
		b	-	+2,2	-6,7	-10,6	x
24.2	Herstellung von Stahlrohren, Rohrform-, Rohrver- schluss- und Rohrverbindungsstücken aus Stahl	a	55	15 875	390 500	195 625	50,1
		b	-3,5	+0,7	+3,7	+8,8	x
24.3	Sonstige erste Bearbeitung von Eisen und Stahl	a	108	13 103	447 530	174 029	38,9
		b	-	+1,6	-1,9	-1,3	x
24.4	Erzeugung und erste Bearbeitung von NE-Metallen	a	96	19 796	736 175	284 696	38,7
		b	+1,1	+1,9	-6,7	-10,9	x
24.5	Gießereien	a	127	21 533	322 460	120 104	37,2
		b	+0,8	+3,0	+8,0	+5,2	x
25	Herstellung von Metallerzeugnissen	a	1 302	144 270	2 166 793	831 888	38,4
		b	+1,6	+3,1	+1,9	+2,5	x
25.1	Stahl- und Leichtmetallbau	a	204	19 157	277 349	74 276	26,8
		b	+1,5	+3,2	+4,6	+7,8	x
25.5	Herstellung von Schmiede-, Press-, Zieh- und Stanzteilen, gewalzten Ringen und pulvermetallur- gischen Erzeugnissen	a	205	31 246	559 823	217 004	38,8
		b	+3,0	+3,0	-2,3	-0,7	x
25.6	Oberflächenveredlung und Wärmebehandlung; Mechanik a. n. g.	a	283	23 679	269 657	55 298	20,5
		b	+6,4	+9,7	+3,1	+8,8	x
25.7	Herstellung von Schneidwaren, Werkzeugen, Schlössern und Beschlägen aus unedlen Metallen	a	282	36 574	513 979	240 907	46,9
		b	+0,4	+1,2	+3,5	+2,5	x
25.9	Herstellung von sonstigen Metallwaren	a	274	29 945	496 261	219 583	44,2
		b	-2,5	+0,3	+0,4	-0,9	x

## Noch: 7. Betriebe, Beschäftigte und Umsatz in Nordrhein-Westfalen nach fachlichen Betriebsteilen

Systematik-Nr.	Wirtschaftszweig a = Februar 2019 b = Veränderung gegenüber gleichem Vorjahreszeitraum in %		Betriebs- teile	Beschäftigte	Umsatz		
					insgesamt	darunter Auslandsumsatz	
						1 000 EUR	%
			Anzahl				
26	Herstellung von Datenverarbeitungsgeräten, elektronischen und optischen Erzeugnissen	a	227	33 083	628 626	375 780	59,8
		b	+6,1	+18,4	+25,0	+30,1	x
26.3	Herstellung von Geräten und Einrichtungen der Telekommunikationstechnik	a	30	3 881	70 152	25 536	36,4
		b	+15,4	+14,6	+9,7	+10,4	x
26.5	Herstellung von Mess-, Kontroll-, Navigations- u. ä. Instru- menten und Vorrichtungen; Herstellung von Uhren	a	124	15 171	218 125	135 470	62,1
		b	-0,8	+0,9	+7,5	+10,2	x
27	Herstellung von elektrischen Ausrüstungen	a	412	77 150	1 248 633	649 429	52,0
		b	+0,2	-0,9	-5,4	-5,2	x
27.1	Herstellung von Elektromotoren, Generatoren, Transformatoren, Elektrizitätsverteilungs- und -schalteinrichtungen	a	150	21 391	354 911	166 659	47,0
		b	-3,8	-8,2	-16,6	-21,4	x
27.3	Herstellung von Kabeln und elektrischem Installations- material	a	95	26 556	356 763	197 052	55,2
		b	-6,9	+3,0	+2,0	+3,4	x
27.4	Herstellung von elektrischen Lampen und Leuchten	a	48	9 013	173 217	84 483	48,8
		b	-2,0	-4,0	-6,4	-6,5	x
27.5	Herstellung von Haushaltsgeräten	a	27	11 175	207 684	122 725	59,1
		b	-	-1,3	-9,3	-4,8	x
28	Maschinenbau	a	1 163	169 981	2 907 781	1 779 890	61,2
		b	+0,2	+1,4	+3,5	+2,3	x
28.1	Herstellung von nicht wirtschaftszweigspezifischen Maschinen	a	279	56 164	1 068 415	593 824	55,6
		b	-2,4	+0,8	+1,1	-3,6	x
28.4	Herstellung von Werkzeugmaschinen	a	108	14 721	201 414	129 802	64,4
		b	+2,9	+3,2	+11,4	+8,9	x
28.9	Herstellung von Maschinen für sonstige bestimmte Wirt- schaftszweige	a	382	46 776	726 403	501 726	69,1
		b	+1,6	+1,8	-0,9	-3,5	x
29	Herstellung von Kraftwagen und Kraftwagenteilen	a	219	78 204	1 775 064	1 167 217	65,8
		b	+2,3	+1,1	+4,7	+8,0	x
29.1	Herstellung von Kraftwagen und Kraftwagenmotoren	a	12	21 756	680 143	556 176	81,8
		b	+9,1	-1,5	+3,8	+6,5	x
29.2	Herstellung von Karosserien, Aufbauten und Anhängern	a	41	9 587	285 710	178 025	62,3
		b	-	+3,0	+5,8	+9,6	x
29.3	Herstellung von Teilen und Zubehör für Kraftwagen	a	166	46 861	809 211	433 015	53,5
		b	+2,5	+2,0	+5,0	+9,2	x
30	Sonstiger Fahrzeugbau	a	45	8 445	254 101	123 167	48,5
		b	-	-2,0	-3,8	-25,8	x
30.2	Schienenfahrzeugbau	a	15	5 410	163 343	64 734	39,6
		b	-6,3	-8,4	-22,9	-52,7	x
31	Herstellung von Möbeln	a	196	27 424	522 826	174 396	33,4
		b	-1,0	+1,4	-2,9	+4,4	x
32	Herstellung von sonstigen Waren	a	96	10 211	153 379	42 091	27,4
		b	+2,1	+2,4	+19,0	+8,2	x
32.4	Herstellung von Spielwaren	a	9	1 687	43 397	6 517	15,0
		b	+12,5	+12,2	+51,4	+70,3	x
32.5	Herstellung von medizinischen und zahnmedizinischen Apparaten und Materialien	a	57	6 595	90 858	27 204	29,9
		b	-1,7	+1,2	+11,4	+6,0	x
33	Reparatur und Installation von Maschinen und Ausrüstungen	a	679	39 182	426 861	109 545	25,7
		b	+0,7	+5,2	+15,6	+39,3	x
33.1	Reparatur von Metallerzeugnissen, Maschinen und Ausrüstungen	a	445	23 365	259 830	69 796	26,9
		b	+2,5	+11,5	+24,5	+78,5	x
33.2	Installation von Maschinen und Ausrüstungen a. n. g.	a	234	15 817	167 031	39 749	23,8
		b	-2,5	-2,9	+3,9	+0,5	x
<b>Insgesamt</b>		a	<b>7 538</b>	<b>1 066 093</b>	<b>22 807 338</b>	<b>10 444 549</b>	<b>45,8</b>
		b	<b>+0,2</b>	<b>+1,8</b>	<b>-</b>	<b>-0,1</b>	<b>x</b>

# **Veröffentlichungen zur Entwicklung und Struktur im Verarbeitenden Gewerbe sowie im Bergbau und bei der Gewinnung von Steinen und Erden**

## **Betriebsergebnisse**

### **– monatlich**

Inhalt: Betriebe, Beschäftigte, Arbeitsstunden, Entgelte und Umsätze in Nordrhein-Westfalen nach Wirtschaftszweigen und nach Regierungsbezirken sowie kreisfreien Städten und Kreisen insgesamt; aktuellste Produktions- und Auftragseingangsindizes nach Wirtschaftszweigen in Nordrhein-Westfalen. Betriebe, Beschäftigte und Umsatz in Nordrhein-Westfalen nach fachlichen Betriebsteilen.

Bestellnummer: E133

### **– jährlich**

Inhalt: Betriebe, Beschäftigte, Arbeitsstunden, Entgelte und Umsätze in Nordrhein-Westfalen nach Wirtschaftszweigen und nach Regierungsbezirken sowie kreisfreien Städten und Kreisen. Betriebe, Beschäftigte, Entgelte und Umsatz in Nordrhein-Westfalen nach Wirtschaftszweigen und Größenklassen.

Bestellnummer: E123

## **Produktion**

Inhalt: Zum Absatz bestimmte Produktion, nach Güterabteilungen und Güterklassen.

Bestellnummer: E153

## **Unternehmens- und Betriebsergebnisse – Investitionen**

### **– jährlich**

Inhalt: Unternehmen, Beschäftigte und Umsatz, Investitionen der Unternehmen nach Wirtschaftszweigen und Unternehmens- bzw. Betriebsgrößenklassen; Investitionen der Betriebe nach Wirtschaftszweigen, Betriebs- und Umsatzgrößenklassen. Jährliche Ergebnisse für Gemeinden.

Bestellnummer: E163

**Weitere Auskünfte zu diesen Veröffentlichungen erteilt Ihnen gerne der statistische Auskunftsdienst unter der Telefon-Nr. (0211) 9449-2495 oder per E-Mail unter [statistik-info@it.nrw.de](mailto:statistik-info@it.nrw.de).**