



und Erden. . .	2	x	.	.	1200	Tabakerzeugnisse (ohne Abfälle)	5	x
rdgas-	-	-	-	-	1299	Veredlung von Erzeugnissen dieser Güter- abteilung	-	-
ergbau	2	x	.	.	13	Textilien	237	x
und Erden. . .	92	x	4 232 700	32	1310	Textile Spinnstoffe und Garne.	10	17 099 206
.	22	x	196 962	7	1320	Gewebe.	43	69 407 753
.	157	x	4 410 627	31	1330	Textilveredlung.	48	x
.	10	x	9 609 047	5	1391	Gewirke und Gestricke.	12	x
erzeugnisse . .	6	x	148 319	14	1392	Konfektionierte Textilwaren (ohne Bekleidung) . .	70	x
oren,	12	x	495 480	26	1393	Teppiche und textile Fußbodenbeläge, auch konfektioniert	kg	14
.	42	x	1 211 722	36	1394	Sellerwaren	kg	4
.	11	.	2 885 581	30	1395	Vliesstoffe (auch getränkt, bestrichen, überzogen oder mit Lagen versehen) und Erzeugnisse daraus (ohne Bekleidung).	kg	12
.	4	.	97 467	16	1396	Technische Textilien	65	49 308 780
peiseeis)	27	x	1 342 737	8	1399	Sonstige Textilwaren, a. n. g.	5	x
.	4	x	85 542 600	10	14	Bekleidung	49	x
.	26	x	577 201	19	1411	Bekleidung aus Leder oder rekonstituiertem Leder (einschl. Mänteln) (ohne Bekleidungs- zubehör, Schuhe und Kopfbedeckungen)	-	-
.	13	x	460 971	42	1412	Arbeits- und Berufsbekleidung	St	11
.	508	x	3 186 592	26	1413	Sonstige Oberbekleidung (ohne Arbeits- und Berufsbekleidung).	St	19
.	55	.	.	.	1414	Wäsche.	11	5 795 500
.	2	.	.	.	1419	Bekleidung und Bekleidungszubehör, a. n. g. . . .	12	x
.	7	.	.	30	1420	Pelzwaren	-	-
.	41	.	605 557 331	26	1431	Strumpfwaren.	4	x
.	11	.	124 048 886	17	1439	Bekleidung a. n. g., aus Gewirken oder Gestricken	St	4
.	24	x	474 688	18	1499	Veredlung von Erzeugnissen dieser Güterab- teilung (ohne Bekleidung aus textilen Stoffen) . .	2	x
.	24	x	465 843	.	15	Leder und Lederwaren	33	x
ereitungen, n oder zum einem Inhalt	2	.	.	17	1511	Leder und Lederfaserstoff; zugerichtete und gefärbte Felle	4	x
.	61	x	786 590	12	1512	Lederwaren (ohne Lederbekleidung und Schuhe) .	16	x
.	29	x	453 031	.	1520	Schuhe	13	x
ereitet	26	.	.	.	1599	Veredlung von Erzeugnissen dieser Güter- abteilung	-	-
Güter-

Statistische Berichte Gewerbeanzeigen in Nordrhein-Westfalen

2018



Gewerbeanzeigen in Nordrhein-Westfalen

2018

Bestell-Nr. D143 2018 00
(Kennziffer D I – j/18)

Herausgegeben von
Information und Technik Nordrhein-Westfalen, Statistisches Landesamt
Mauerstraße 51, 40476 Düsseldorf • Postfach 10 11 05, 40002 Düsseldorf
Telefon 0211 9449-01 • Telefax 0211 9449-8000
Internet: <http://www.it.nrw>
E-Mail: poststelle@it.nrw.de

Erschienen im April 2019

Alle Statistischen Berichte finden Sie als PDF-Datei zum kostenlosen
Download in unserer Internet-Rubrik Aktuell / Publikationen.
© Information und Technik NRW, Düsseldorf, 2019
Auszugsweise Vervielfältigung und Verbreitung mit Quellenangabe gestattet.

Inhalt

	Seite
Hinweise	4
Vorbemerkungen	5
Erläuterungen	5
Definitionen	5
Methodische Hinweise	5
Systematiken	5
Grafiken	6
 Tabellenteil	
1.1 Gewerbeanzeigen 2018 nach Wirtschaftszweigen	8
1.2 Veränderungen der Gewerbeanzeigen 2018 zum Vorjahr nach Wirtschaftszweigen	10
2. Gewerbeanzeigen 2018 nach Art der Niederlassung, Rechtsform und Einzelunternehmen nach Geschlecht und Staatsangehörigkeit	12
3. Gewerbeanzeigen 2018 nach kreisfreien Städten und Kreisen	13
4. Gewerbeanzeigen 2018 nach Wirtschaftszweigen und kreisfreien Städten und Kreisen	15
 Anhang	
Vordrucke der Gewerbeanzeigen	

Hinweise

Städteregion Aachen – Änderung des Gebietsstandes

Seit dem 21. Oktober 2009 bilden die Stadt Aachen und die Gemeinden des aufgelösten Kreises Aachen nach dem Aachen-Gesetz die Städteregion Aachen. Die Städteregion Aachen ist Rechtsnachfolgerin des Kreises Aachen und besteht als Gemeindeverband aus Aachen, Alsdorf, Baesweiler, Eschweiler, Herzogenrath, Monschau, Roetgen, Simmerath, Stolberg (Rhd.) und Würselen. Die Stadt Aachen ist regionsangehörig und hat zugleich die Rechtsstellung einer kreisfreien Stadt nach Maßgabe des Aachen-Gesetzes.

Aufgrund der hierarchisch aufgebauten Systematik der „Amtlichen Gemeindeschlüssel“ kann diese Doppelrolle in der regionalen Struktur einer statistischen Kreistabelle nicht dargestellt werden. Bei den Gruppierungen „Kreisfreie Städte“ wird somit die Stadt Aachen nicht mehr aufgeführt, sondern – falls für die jeweilige Statistik Gemeindeergebnisse vorliegen – als kreisfreie Stadt Aachen in einer „darunter-Position“ zur Städteregion Aachen ausgewiesen. In diesem Fall gehen die Werte der Stadt Aachen nicht mehr in die Summe der kreisfreien Städte ein, sondern in die Summe der Kreise. Eine Vergleichbarkeit dieser Summen mit den Ergebnissen nach dem früheren Gebietsstand ist somit nicht mehr gegeben.

Zeichenerklärung

(nach DIN 55 301)

- | | |
|---|--|
| 0 | weniger als die Hälfte von 1 in der letzten besetzten Stelle, jedoch mehr als nichts |
| – | nichts vorhanden (genau null) |
| . | Zahlenwert unbekannt oder geheim zu halten |
| x | Tabellenfach gesperrt, weil Aussage nicht sinnvoll |

Vorbemerkungen

Seit 1996 wird basierend auf der Gewerbeordnung in Deutschland eine bundeseinheitliche Gewerbeanzeigenstatistik durchgeführt. Die Gewerbeanzeigenstatistik stellt eine wichtige Informationsquelle für die Wirtschafts- und Strukturpolitik dar. Sie informiert u.a. über das Gewerbemeldegeschehen nach Rechtsformen, Wirtschaftszweigen und Regionen sowie nach der Staatsangehörigkeit und seit 2003 zusätzlich nach dem Geschlecht. Gleichzeitig hat sie die Aufgabe, Aufschlüsse über das Gründungs- und Stilllegungsverhalten zu liefern. Eine Änderung der Gewerbeordnung im Januar 2003 erlaubt daher auch zusätzliche Fragestellungen und detailliertere Auswertungsmöglichkeiten, die insbesondere eine genauere Darstellung des Gründungs- und Stilllegungsgeschehen ermöglichen. Mit einer weiteren Modifikation der Gewerbeordnung im Jahre 2006 wurde die Statistik der Gewerbeummeldungen eingestellt. Seither werden nur noch die Gewerbean- und Gewerbeabmeldungen statistisch erfasst.

Erläuterungen

Rechtsgrundlage

Rechtsgrundlage für eine bundeseinheitliche Auswertung der Gewerbeanzeigen ist das Gesetz zur Änderung der Gewerbeordnung und sonstiger gewerberechtlicher Vorschriften in der Fassung der Bekanntmachung vom 22. Februar 1999 (BGBl. I S. 202), zuletzt geändert durch Artikel 5 des Gesetzes vom 16. Juli 2007 (BGBl. I S. 1330) in Verbindung mit dem Gesetz über die Statistik für Bundeszwecke (Bundesstatistikgesetz – BStatG) vom 22. Januar 1987 (BGBl. I S. 462,565), zuletzt geändert durch Artikel 3 des Gesetzes vom 7. September 2007 (BGBl. I S. 2246).

Berichtskreis

Die Anzeigen über den Beginn, die Veränderung oder die Aufgabe einer gewerblichen Tätigkeit sind von den Gewerbetreibenden auf den dafür vorgesehenen Gewerbeanzeigenformularen beim örtlich zuständigen Gewerbeamt zu erstatten.

Gewerbeanzeigenpflichtig sind alle natürlichen und juristischen Personen und Personengesellschaften, die ein Gewerbe aufnehmen, aufgeben oder ändern. Als Gewerbe gilt jede selbstständige Tätigkeit, die auf Dauer angelegt ist und mit der Absicht der Gewinnerzielung betrieben wird. Ausgenommen von der Anzeigepflicht sind die sog. Urproduktion (Land- und Forstwirtschaft, Fischerei, Garten- und Weinbau sowie Bergbau), die freien Berufe (Ärzte, Rechtsanwälte etc.), Versicherungsunternehmen und die Verwaltung eigenen Vermögens. Wird aber eine dieser nichtgewerblichen Tätigkeiten in Verbindung mit einer Gewerbetätigkeit ausgeübt, kommen die allgemeinen Bestimmungen der Gewerbeordnung zur Anwendung.

Definitionen

Die Gewerbeanmeldungen umfassen

- die Neuerrichtung eines Betriebes mit der Unterscheidung nach Neugründung und nach Umwandlung (z. B. Verschmelzung, Spaltung)
- den Zuzug eines bereits bestehenden Betriebes aus dem Bereich einer anderen Gewerbemeldebehörde
- die Übernahme eines bereits bestehenden Betriebes mit der Unterteilung nach Rechtsformwechsel, Gesellschaftereintritt und Erbfolge/Kauf/Pacht.

Die Gewerbeabmeldungen betreffen

- die Aufgabe eines Betriebes mit der Unterscheidung nach vollständiger Aufgabe und Umwandlung (z. B. Verschmelzung, Spaltung)
- den Fortzug eines weiterhin bestehenden Betriebes in den Bereich einer anderen Gewerbemeldebehörde
- die Übergabe eines weiterhin bestehenden Betriebes mit der Unterteilung nach Rechtsformwechsel, Gesellschafteraustritt und Erbfolge/Verkauf/Verpachtung.

Methodische Hinweise

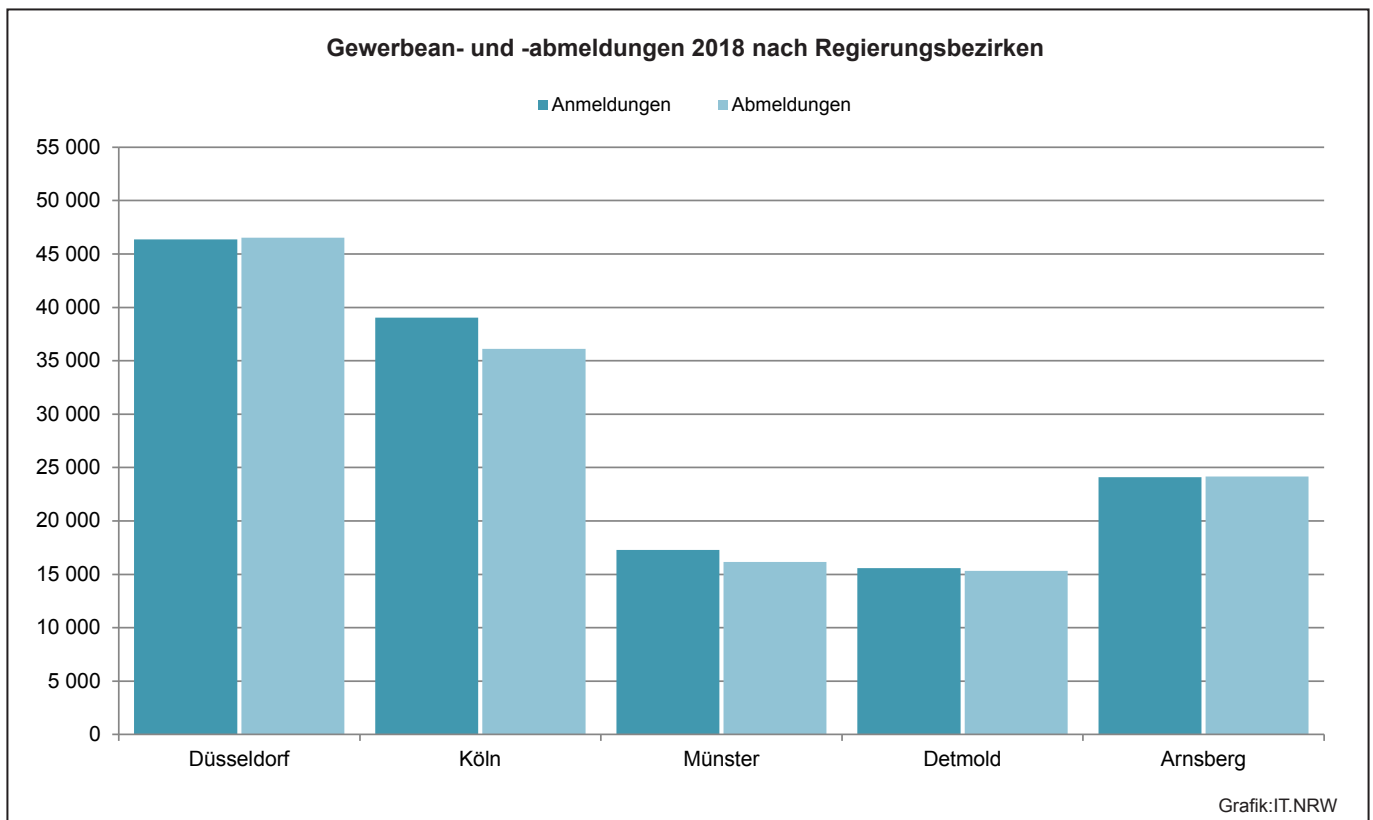
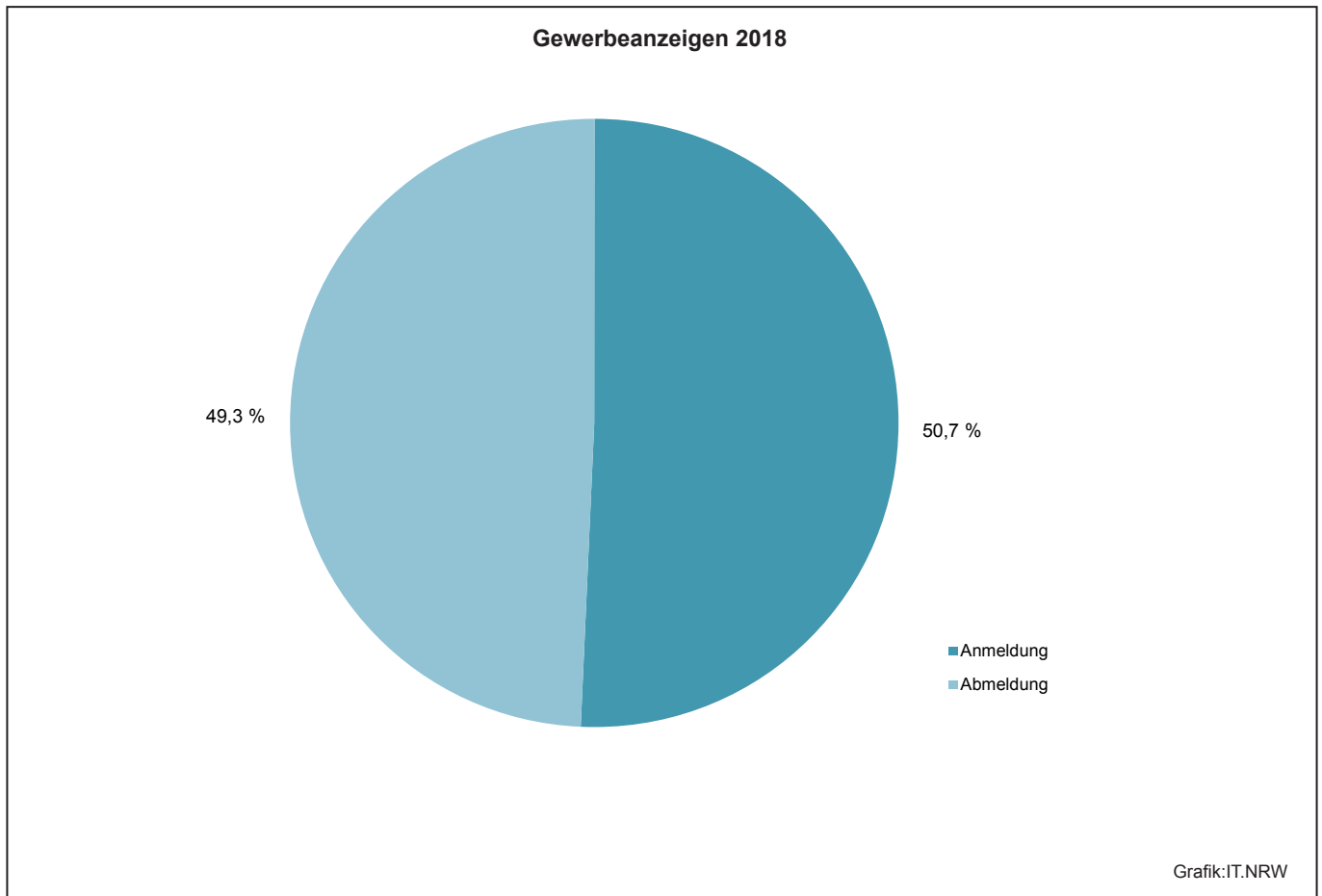
Bei der Interpretation der Zahlen ist zu beachten, dass nicht in jedem Fall der Gewerbeanmeldung die tatsächliche Ausübung des Gewerbes folgt. Auch Übernahmen und örtliche Verlagerungen von bestehenden Betrieben bringen eine Anmeldung mit sich, ebenso z.B. der Gesellschaftereintritt. Somit sind Gewerbeanmeldungen nur zum Teil mit Neuerrichtungen oder gar Existenzgründungen gleichzusetzen.

Nicht alle Gewerbeabmeldungen erfolgen sofort nach der Einstellung der wirtschaftlichen Tätigkeit. Damit werden die Abmeldungen untererfasst.

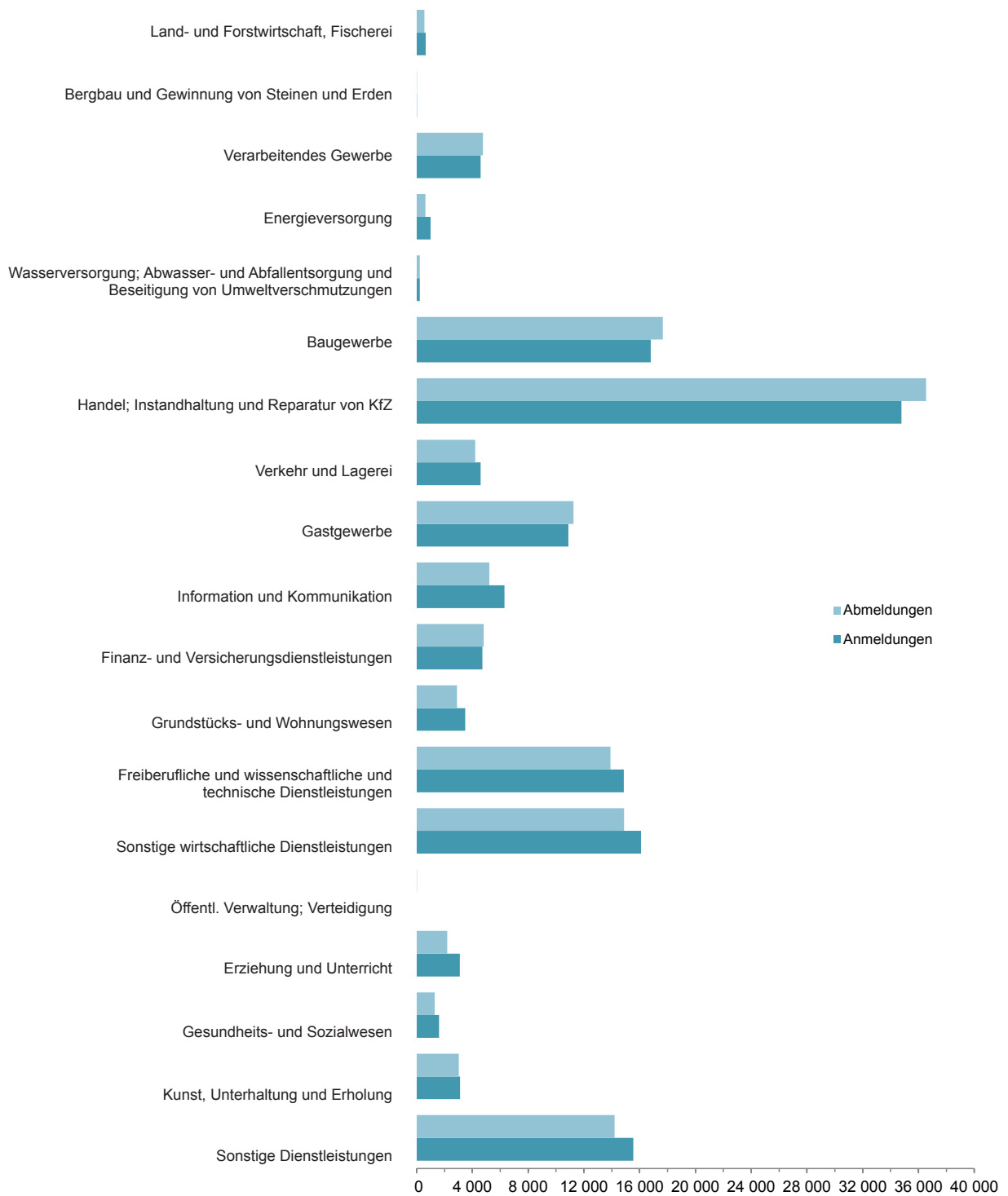
Weitere Auskünfte zu dieser Veröffentlichung erteilt Ihnen gerne Herr Hefner unter der Telefonnummer (0211) 94 49-32 61.

Systematiken

Die Darstellung der Ergebnisse nach Wirtschaftszweigen ist aus der „Klassifikation der Wirtschaftszweige“, Ausgabe 2008 (WZ 2008) abgeleitet.



Gewerbean- und -abmeldungen 2018 nach Wirtschaftszweigen



Grafik:IT.NRW

1.1 Gewerbeanzeigen*) 2018 nach Wirtschaftszweigen

Nr. der Klassifikation ¹⁾	Wirtschaftsgliederung	Anmeldung				Abmeldung			
		insgesamt	Neuerichtung ²⁾	Zuzug	Übernahme ³⁾	insgesamt	Aufgabe ⁴⁾	Fortzug	Übergabe ⁵⁾
		Anzahl							
A	Land- und Forstwirtschaft Fischerei	658	553	66	39	557	448	66	43
B	Bergbau und Gewinnung von Steinen und Erden	13	9	1	3	16	14	2	–
C	Verarbeitendes Gewerbe	4 594	3 697	569	328	4 751	3 795	586	370
	darunter								
10	Herstellung von Nahrungs- und Futtermitteln	484	378	26	80	555	440	34	81
11	Getränkeherstellung	37	31	3	3	26	20	4	2
13	Herstellung von Textilien	237	207	21	9	251	221	24	6
14	Herstellung von Bekleidung	268	232	29	7	271	235	27	9
16	Herstellung von Holz-, Flecht-, Korb- und Korkwaren (ohne Möbel)	75	61	6	8	81	66	6	9
18	Herstellung von Druckerzeugnissen; Vervielfältigung von bespielten Ton-, Bild- und Datenträgern	225	180	27	18	270	218	35	17
25	Herstellung von Metallerzeugnissen	767	577	116	74	850	646	116	88
26	Herstellung von Datenverarbeitungsgeräten, elektronischen und optischen Erzeugnissen	110	74	29	7	91	63	20	8
27	Herstellung von elektrischen Ausrüstungen	74	57	13	4	75	55	15	5
28	Maschinenbau	250	177	59	14	273	188	65	20
29	Herstellung von Kraftwagen und Kraftwagenteilen	28	19	8	1	44	33	10	1
31	Herstellung von Möbeln	99	75	19	5	97	75	12	10
D	Energieversorgung	1 011	838	72	101	625	442	56	127
E	Wasserversorgung; Abwasser- und Abfallentsorgung und Beseitigung von Umweltverschmutzungen	230	187	27	16	223	172	25	26
F	Baugewerbe	16 788	14 421	1 858	509	17 667	15 272	1 760	635
41	Hochbau	359	273	70	16	325	249	62	14
42	Tiefbau	306	254	40	12	239	189	36	14
43	Vorbereitende Baustellenarbeiten, Bauinstallation und sonstiges Ausbaugewerbe	16 123	13 894	1 748	481	17 103	14 834	1 662	607
G	Handel; Instandhaltung und Reparatur von Kraftfahrzeugen	34 767	29 385	3 123	2 259	36 541	30 790	3 393	2 358
45	Handel mit Kraftfahrzeugen; Instandhaltung und Reparatur von Kraftfahrzeugen	4 511	3 718	491	302	4 623	3 803	498	322
46	Großhandel (ohne Handel mit Kraftfahrzeugen)	5 273	4 186	866	221	5 990	4 807	952	231
47	Einzelhandel (ohne Handel mit Kraftfahrzeugen)	24 983	21 481	1 766	1 736	25 928	22 180	1 943	1 805

*) ohne Meldungen für Automatenaufsteller und Reisegewerbe – 1) Klassifikation der Wirtschaftszweige, Ausgabe 2008 (WZ2008), Kurzbezeichnung – 2) ohne Zuzug aus dem Bereich einer anderen Gewerbeanzeigebehörde – 3) Rechtsformwechsel, Gesellschaftereintritt und Erbfolge/Kauf/Pacht – 4) ohne Fortzug in den Bereich einer anderen Gewerbeanzeigebehörde – 5) Rechtsformwechsel, Gesellschafteraustritt und Erbfolge/Verkauf/Verpachtung

Noch: 1.1 Gewerbeanzeigen*) 2018 nach Wirtschaftszweigen

Nr. der Klassifikation ¹⁾	Wirtschaftsgliederung	Anmeldung				Abmeldung			
		insgesamt	Neuerichtung ²⁾	Zuzug	Übernahme ³⁾	insgesamt	Aufgabe ⁴⁾	Fortzug	Übergabe ⁵⁾
		Anzahl							
H	Verkehr und Lagerei	4 600	4 010	376	214	4 205	3 608	380	217
	darunter								
49	Landverkehr und Transport in Rohrfernleitungen	2 846	2 481	223	142	2 689	2 340	196	153
53	Post-, Kurier- und Expressdienste	946	890	37	19	806	724	57	25
I	Gastgewerbe	10 889	7 942	124	2 823	11 248	8 668	216	2 364
55	Beherbergung	495	399	9	87	446	368	20	58
56	Gastronomie	10 394	7 543	115	2 736	10 802	8 300	196	2 306
J	Information und Kommunikation	6 296	5 204	956	136	5 216	4 014	984	218
	darunter								
58	Verlagswesen	321	245	61	15	391	295	71	25
61	Telekommunikation	197	165	17	15	152	123	13	16
62	Erbringung von Dienstleistungen der Informationstechnologie	4 182	3 400	708	74	3 616	2 763	721	132
63	Informationsdienstleistungen	928	825	84	19	576	459	100	17
K	Finanz- und Versicherungsdienstleistungen	4 723	3 681	944	98	4 817	3 749	934	134
	darunter								
66	Mit Finanz- und Versicherungsdienstleistungen verbundene Tätigkeiten	3 713	2 896	755	62	4 079	3 186	788	105
L	Grundstücks- und Wohnungswesen	3 483	2 717	613	153	2 899	2 210	545	144
M	Freiberufliche, wissenschaftliche und technische Dienstleistungen	14 869	12 676	1 952	241	13 907	11 487	2 093	327
	darunter								
70	Verwaltung und Führung von Unternehmen und Betrieben; Unternehmensberatung	3 828	3 079	660	89	3 269	2 512	656	101
73	Werbung und Marktforschung	5 830	5 206	561	63	6 324	5 583	659	82
N	Sonstige wirtschaftliche Dienstleistungen	16 090	14 154	1 534	402	14 875	12 797	1 556	522
	darunter								
77	Vermietung von beweglichen Sachen	1 316	1 151	100	65	985	807	113	65
78	Vermittlung und Überlassung von Arbeitskräften	783	671	85	27	649	507	114	28
79	Reisebüros, Reiseveranstalter und Erbringung sonstiger Reservierungsdienstleistungen	639	535	54	50	674	556	69	49
81	Gebäudebetreuung; Garten- und Landschaftsbau	7 611	6 796	662	153	7 177	6 321	643	213
P	Erziehung und Unterricht	3 097	2 690	274	133	2 197	1 787	272	138
Q	Gesundheits- und Sozialwesen	1 617	1 415	114	88	1 298	1 086	144	68
R	Kunst, Unterhaltung und Erholung	3 126	2 612	336	178	3 034	2 473	374	187
O + S	Öffentliche Verwaltung, Verteidigung; Sozialversicherung, sonstige Dienstleistungen	15 539	13 740	1 116	683	14 206	12 450	1 094	662
A - S	Insgesamt	142 390	119 931	14 055	8 404	138 282	115 262	14 480	8 540

Anmerkungen Seite 8

1.2 Veränderungen der Gewerbeanzeigen*) 2018 zum Vorjahr nach Wirtschaftszweigen

Nr. der Klassifikation ¹⁾	Wirtschaftsgliederung	Anmeldung				Abmeldung			
		insgesamt	Neuerichtung ²⁾	Zuzug	Übernahme ³⁾	insgesamt	Aufgabe ⁴⁾	Fortzug	Übergabe ⁵⁾
		Veränderung gegenüber Vorjahr in %							
A	Land- und Forstwirtschaft Fischerei	-5,3	-6,9	-5,7	+25,8	+0,2	-2,2	-1,5	+38,7
B	Bergbau und Gewinnung von Steinen und Erden	-7,1	-	-	-25,0	-5,9	+16,7	-	-100,0
C	Verarbeitendes Gewerbe	-5,3	-3,2	-3,6	-25,6	-3,7	-1,3	-13,7	-9,5
	darunter								
10	Herstellung von Nahrungs- und Futtermitteln	-0,2	+9,9	+8,3	-31,6	-8,3	-10,4	+3,0	-
11	Getränkeherstellung	-38,3	-44,6	+50,0	+50,0	-46,9	-48,7	-	-66,7
13	Herstellung von Textilien	-	-1,4	+5,0	+28,6	-11,3	-9,1	-20,0	-40,0
14	Herstellung von Bekleidung	-8,5	-11,5	+61,1	-46,2	-3,6	+1,7	-12,9	-52,6
16	Herstellung von Holz-, Flecht-, Korb- und Korkwaren (ohne Möbel)	-23,5	-23,8	-25,0	-20,0	-9,0	-16,5	+20,0	+80,0
18	Herstellung von Druckerzeugnissen; Vervielfältigung von bespielten Ton-, Bild- und Datenträgern	-21,6	-16,7	-28,9	-45,5	-17,7	-16,2	-7,9	-43,3
25	Herstellung von Metallerzeugnissen	-1,8	+0,9	-7,9	-10,8	-0,7	+1,7	-16,5	+7,3
26	Herstellung von Datenverarbeitungsgeräten, elektronischen und optischen Erzeugnissen	-19,1	-28,2	+20,8	-22,2	-22,2	-24,1	-20,0	-11,1
27	Herstellung von elektrischen Ausrüstungen	-14,0	-14,9	-7,1	-20,0	-12,8	-21,4	+7,1	+150,0
28	Maschinenbau	-3,5	+1,1	+7,3	-51,7	-1,1	-1,6	+8,3	-20,0
29	Herstellung von Kraftwagen und Kraftwagenteilen	-36,4	-48,6	+166,7	-75,0	+18,9	+10,0	+100,0	-50,0
31	Herstellung von Möbeln	-	-2,6	+26,7	-28,6	-23,0	-27,2	-	-9,1
D	Energieversorgung	+11,3	+11,7	+41,2	-5,6	-12,3	-17,7	+36,6	-5,9
E	Wasserversorgung; Abwasser- und Abfallentsorgung und Beseitigung von Umweltverschmutzungen	-6,1	-5,6	+17,4	-33,3	+8,3	+17,0	-3,8	-21,2
F	Baugewerbe	-8,3	-6,7	-12,7	-29,8	-6,7	-5,3	-6,9	-30,2
41	Hochbau	-21,4	-19,7	-23,1	-38,5	-29,5	-25,7	-33,3	-57,6
42	Tiefbau	+62,8	+76,4	+42,9	-25,0	+11,2	+8,0	+5,9	+133,3
43	Vorbereitende Baustellenarbeiten, Bauinstallation und sonstiges Ausbaugewerbe	-8,7	-7,2	-13,0	-29,6	-6,3	-5,0	-5,8	-30,3
G	Handel; Instandhaltung und Reparatur von Kraftfahrzeugen	-5,5	-6,2	-1,2	-3,1	-1,7	-1,4	-0,8	-7,4
45	Handel mit Kraftfahrzeugen; Instandhaltung und Reparatur von Kraftfahrzeugen	-9,9	-13,0	+7,9	+9,0	-3,0	-4,7	+2,0	+12,2
46	Großhandel (ohne Handel mit Kraftfahrzeugen)	-7,6	-8,1	-2,4	-17,8	-6,8	-6,3	-0,4	-32,3
47	Einzelhandel (ohne Handel mit Kraftfahrzeugen)	-4,3	-4,5	-2,9	-2,7	-0,3	+0,4	-1,8	-5,9

*) ohne Meldungen für Automatenaufsteller und Reisegewerbe – 1) Klassifikation der Wirtschaftszweige, Ausgabe 2008 (WZ2008), Kurzbezeichnung – 2) ohne Zuzug aus dem Bereich einer anderen Gewerbemeldebehörde – 3) Rechtsformwechsel, Gesellschaftereintritt und Erbfolge/Kauf/Pacht – 4) ohne Fortzug in den Bereich einer anderen Gewerbemeldebehörde – 5) Rechtsformwechsel, Gesellschafteraustritt und Erbfolge/Verkauf/Verpachtung

Noch: 1.2 Veränderungen der Gewerbeanzeigen*) 2018 zum Vorjahr nach Wirtschaftszweigen

Nr. der Klassifikation ¹⁾	Wirtschaftsgliederung	Anmeldung				Abmeldung			
		insgesamt	Neuerichtung ²⁾	Zuzug	Übernahme ³⁾	insgesamt	Aufgabe ⁴⁾	Fortzug	Übergabe ⁵⁾
Veränderung gegenüber Vorjahr in %									
H	Verkehr und Lagerei	+19,4	+21,1	+11,6	+4,4	+3,4	+5,0	+1,1	-14,2
	darunter								
49	Landverkehr und Transport in Rohrfernleitungen	+17,2	+18,1	+21,2	-0,7	+6,7	+8,6	+3,2	-13,1
53	Post-, Kurier- und Expressdienste	+46,0	+54,2	-19,6	-24,0	+2,5	+4,3	-10,9	-10,7
I	Gastgewerbe	-4,4	-3,6	+0,8	-6,9	-3,2	-2,3	+4,9	-7,0
55	Beherbergung	-8,0	-1,2	-52,6	-24,3	-4,7	+0,8	+33,3	-34,1
56	Gastronomie	-4,3	-3,8	+10,6	-6,2	-3,1	-2,4	+2,6	-6,0
J	Information und Kommunikation	-0,8	-1,4	+3,4	-6,2	-4,2	-5,4	+2,0	-7,2
	darunter								
58	Verlagswesen	-19,1	-20,2	-18,7	-	-17,3	-18,7	-17,4	+4,2
61	Telekommunikation	-18,3	-19,1	-5,6	-21,1	-29,0	-29,7	-40,9	-5,9
62	Erbringung von Dienstleistungen der Informationstechnologie	+0,1	-1,5	+8,1	+4,2	+0,7	-1,1	+9,1	-2,2
63	Informationsdienstleistungen	+14,7	+17,9	-9,7	+18,8	-5,7	-5,7	+3,1	-37,0
K	Finanz- und Versicherungsdienstleistungen	-8,4	-8,3	-5,3	-33,8	-7,2	-5,9	-9,9	-21,6
	darunter								
66	Mit Finanz- und Versicherungsdienstleistungen verbundene Tätigkeiten	-6,2	-4,6	-7,2	-43,6	-7,9	-6,4	-10,7	-27,1
L	Grundstücks- und Wohnungswesen	-4,0	-5,6	+1,8	+1,3	-3,8	+0,4	-15,9	-11,1
M	Freiberufliche, wissenschaftliche und technische Dienstleistungen	-7,2	-7,8	+0,3	-27,0	+0,2	+1,1	-2,7	-7,6
	darunter								
70	Verwaltung und Führung von Unternehmen und Betrieben; Unternehmensberatung	-7,9	-9,5	+6,5	-33,1	+0,3	+1,2	-0,8	-12,9
73	Werbung und Marktforschung	-12,5	-12,9	-9,4	-12,5	-1,2	+0,2	-11,5	-1,2
N	Sonstige wirtschaftliche Dienstleistungen	-0,1	+0,2	-0,8	-10,1	+0,4	+0,8	-2,6	+1,4
	darunter								
77	Vermietung von beweglichen Sachen	+11,2	+11,6	+13,6	+1,6	-4,6	-6,7	+22,8	-13,3
78	Vermittlung und Überlassung von Arbeitskräften	+6,7	+9,6	-8,6	-6,9	+3,0	+6,7	-4,2	-22,2
79	Reisebüros, Reiseveranstalter und Erbringung sonstiger Reservierungsdienstleistungen	-5,5	-4,3	-16,9	-3,8	+1,4	+2,0	-1,4	-2,0
81	Gebäudebetreuung; Garten- und Landschaftsbau	-0,5	+0,4	-6,8	-7,3	+5,1	+5,4	-0,6	+16,4
P	Erziehung und Unterricht	+7,2	+6,4	+4,6	+37,1	+14,1	+14,8	+11,0	+11,3
Q	Gesundheits- und Sozialwesen	+4,8	+6,4	-7,3	-2,2	-2,1	-5,1	+28,6	-2,9
R	Kunst, Unterhaltung und Erholung	-9,5	-10,4	-0,9	-11,0	+2,8	+2,3	+13,0	-7,9
O + S	Öffentliche Verwaltung, Verteidigung; Sozialversicherung, sonstige Dienstleistungen	-0,9	-1,2	-0,2	+5,1	+1,5	+1,8	-2,2	+1,1
A - S	Insgesamt	-3,7	-3,6	-2,0	-8,2	-1,8	-1,1	-2,9	-8,7

Anmerkungen Seite 10

2. Gewerbeanzeigen*) 2018 nach Art der Niederlassung, Rechtsform und Einzelunternehmen nach Geschlecht und Staatsangehörigkeit

Art der Niederlassung Rechtsform Geschlecht Staatsangehörigkeit	Anmeldung			Abmeldung		
	insgesamt		darunter Neuer- richtung ¹⁾	insgesamt		darunter Aufgabe ²⁾
	Anzahl	Veränderung gegenüber Vorjahr %	Anzahl	Anzahl	Veränderung gegenüber Vorjahr %	Anzahl

Art der Niederlassung

Hauptniederlassung	132 606	-4,1	111 471	129 109	-2,5	107 492
Zweigniederlassung	1 685	-8,0	1 354	1 681	+0,1	1 350
Unselbstständige Zweigstelle	8 099	+4,3	7 106	7 492	+13,5	6 420

Rechtsform

Einzelunternehmen	110 000	-1,6	95 068	111 340	+0,5	95 727
Personengesellschaften	10 546	-27,8	8 078	9 961	-26,5	6 996
davon						
offene Handelsgesellschaft	391	-35,2	240	429	-33,7	232
Kommanditgesellschaft	191	-30,0	111	332	-14,9	237
Gesellschaft mit beschränkter Haftung & Co. KG / OHG	3 204	+0,0	2 313	2 610	-4,2	1 863
Gesellschaft des bürgerlichen Rechts	6 389	-37,2	5 149	6 290	-35,3	4 443
sonstige	371	+6,0	265	300	+7,1	221
Kapitalgesellschaften	21 343	+2,2	16 351	16 328	+3,4	11 977
davon						
Aktiengesellschaft	291	+31,1	235	323	-1,8	253
Gesellschaft mit beschränkter Haftung	17 107	+2,0	12 862	13 274	+2,3	9 643
Unternehmergesellschaft (haftungsbeschränkt)	3 877	+1,3	3 194	2 703	+9,1	2 056
sonstige	68	+3,0	60	28	+47,4	25
Eingetragener Verein	95	-41,0	82	103	-10,4	91
Genossenschaft	61	-17,6	54	58	-3,3	52
Sonstige Rechtsformen	345	-13,5	298	492	+0,8	419
davon						
private Company Limited by Shares	173	+7,5	143	264	+1,1	225
sonstige ausländische Rechtsformen	132	-10,8	118	122	-7,6	98
sonstige Rechtsform des öffentlichen und privaten Rechts	40	-55,6	37	106	+11,6	96

Einzelunternehmer/-innen nach Geschlecht

Männlich	71 699	-1,4	61 567	72 533	-0,3	61 803
Weiblich	38 301	-1,9	33 501	38 807	+2,1	33 924

Einzelunternehmen nach der Staatsangehörigkeit des Inhabers

Staatsangehörigkeit						
deutsch	79 220	-1,4	67 641	82 724	+1,1	70 360
rumänisch	3 335	-10,2	3 160	3 214	-5,4	3 061
griechisch	1 016	+2,7	871	1 045	+10,2	904
italienisch	1 365	-	1 171	1 293	-7,0	1 090
niederländisch	601	-6,1	516	698	+0,4	592
polnisch	7 040	-7,3	6 381	7 066	-3,6	6 409
türkisch	5 365	+1,9	4 674	4 879	-1,4	4 149
sonstige	12 058	+1,9	10 654	10 421	+2,2	9 162

Insgesamt

Insgesamt	142 390	-3,7	119 931	138 282	-1,8	115 262
------------------	----------------	-------------	----------------	----------------	-------------	----------------

*) ohne Automatenaufsteller und Reisegewerbe – 1) ohne Zuzug aus dem Bereich einer anderen Gewerbenmeldebehörde – 2) ohne Fortzug in den Bereich einer anderen Gewerbenmeldebehörde

3. Gewerbeanzeigen*) 2018 nach kreisfreien Städten und Kreisen

Verwaltungsbezirk	Anmeldung			Abmeldung		
	insgesamt		darunter Neuer- richtung ¹⁾	insgesamt		darunter Aufgabe ²⁾
	Anzahl	Veränderung gegenüber Vorjahr %	Anzahl	Anzahl	Veränderung gegenüber Vorjahr %	Anzahl
Kreisfreie Städte						
Düsseldorf	6 988	-7,3	6 160	6 697	-11,0	5 637
Duisburg	4 560	+5,6	3 968	4 501	-2,6	3 923
Essen	5 183	-4,8	4 774	5 405	-2,0	4 806
Krefeld	1 956	-10,1	1 736	1 980	-6,9	1 732
Mönchengladbach	2 622	+0,4	2 152	2 842	+4,8	2 438
Mülheim an der Ruhr	1 276	+4,7	1 115	1 204	-5,9	1 068
Oberhausen	1 623	-3,7	1 438	1 639	+1,4	1 425
Remscheid	817	+3,8	737	753	-10,6	681
Solingen	1 274	-5,6	1 070	1 331	-5,9	1 116
Wuppertal	2 882	-8,7	2 586	2 988	-4,8	2 633
Kreise						
Kleve	2 499	-11,6	2 106	2 589	-3,3	2 217
Mettmann	4 489	-1,0	3 468	4 100	-7,9	3 375
Rhein-Kreis Neuss	4 088	-5,1	3 235	4 302	+4,5	3 471
Viersen	2 739	-15,2	2 240	2 763	-11,7	2 285
Wesel	3 383	-1,6	2 679	3 426	-2,9	2 807
Reg.-Bez. Düsseldorf	46 379	-4,6	39 464	46 520	-4,5	39 614
Kreisfreie Städte						
Bonn	2 295	-12,3	2 000	2 290	-7,2	1 885
Köln	10 294	-3,9	9 013	8 931	+3,8	7 473
Leverkusen	1 874	+18,0	1 740	1 355	+3,8	1 157
Kreise						
Städteregion Aachen	4 383	-4,9	3 593	4 171	-2,9	3 250
darunter kreisfreie Stadt Aachen	1 932	-8,6	1 560	1 934	-0,9	1 392
Düren	2 120	-7,4	1 675	2 127	+4,7	1 708
Rhein-Erft-Kreis	4 442	-2,3	3 756	4 164	+0,2	3 434
Euskirchen	1 741	-1,9	1 449	1 808	+11,1	1 527
Heinsberg	2 084	+5,2	1 719	1 933	-1,8	1 626
Oberbergischer Kreis	2 213	+1,9	1 820	2 003	-4,0	1 641
Rhein.-Berg. Kreis	2 315	+2,2	1 857	2 225	-0,8	1 648
Rhein-Sieg-Kreis	5 289	-5,1	4 412	5 121	+3,6	4 279
Reg.-Bez. Köln	39 050	-2,7	33 034	36 128	+1,1	29 628
Kreisfreie Städte						
Bottrop	819	-2,4	657	762	-10,0	616
Gelsenkirchen	1 973	+1,5	1 748	1 948	-6,8	1 742
Münster	1 841	-11,2	1 492	1 575	-11,0	1 213

*) ohne Automatenaufsteller und Reisegewerbe – 1) ohne Zuzug aus dem Bereich einer anderen Gewerbeldebehörde – 2) ohne Fortzug in den Bereich einer anderen Gewerbeldebehörde

Noch: 3. Gewerbeanzeigen*) 2018 nach kreisfreien Städten und Kreisen

Verwaltungsbezirk	Anmeldung			Abmeldung		
	insgesamt		darunter Neuer- richtung ¹⁾	insgesamt		darunter Aufgabe ²⁾
	Anzahl	Veränderung gegenüber Vorjahr %	Anzahl	Anzahl	Veränderung gegenüber Vorjahr %	Anzahl
Kreise						
Borken	2 526	-1,9	2 113	2 270	-9,3	1 894
Coesfeld	1 436	-4,8	1 212	1 325	-6,4	1 103
Recklinghausen	4 259	-1,8	3 617	4 127	-3,4	3 543
Steinfurt	2 831	-11,1	2 297	2 646	-4,4	2 127
Warendorf	1 610	-3,5	1 349	1 501	-0,1	1 244
Reg.-Bez. Münster	17 295	-4,6	14 485	16 154	-5,9	13 482
Kreisfreie Stadt						
Bielefeld	2 627	-2,5	2 213	2 549	-3,6	2 010
Kreise						
Gütersloh	2 682	-4,0	2 240	2 567	-2,5	2 090
Herford	2 264	+0,4	1 705	2 202	+3,1	1 705
Höxter	834	-8,4	690	788	-12,2	666
Lippe	2 564	-7,3	2 083	2 836	+5,9	2 333
Minden-Lübbecke	2 231	-0,8	1 838	2 245	+1,2	1 888
Paderborn	2 373	-2,9	1 997	2 139	-2,6	1 772
Reg.-Bez. Detmold	15 575	-3,3	12 766	15 326	-0,5	12 464
Kreisfreie Städte						
Bochum	2 618	+3,4	2 275	3 085	+32,2	2 802
Dortmund	3 772	-9,7	3 334	3 596	+2,1	3 098
Hagen	1 212	-0,8	1 035	1 187	+1,6	991
Hamm	1 253	+0,7	1 158	1 129	+0,4	1 047
Herne	1 239	+3,3	1 137	1 206	+5,1	1 097
Kreise						
Ennepe-Ruhr-Kreis	2 329	-4,7	1 813	2 394	+0,4	1 897
Hochsauerlandkreis	1 756	+3,0	1 405	1 554	-11,6	1 188
Märkischer Kreis	2 610	-3,1	2 117	2 691	+1,2	2 212
Olpe	908	-0,8	752	875	-2,7	708
Siegen-Wittgenstein	1 819	-10,0	1 490	1 952	-2,6	1 613
Soest	2 065	+0,2	1 629	1 936	-10,6	1 388
Unna	2 510	-7,1	2 037	2 549	-2,3	2 033
Reg.-Bez. Arnsberg	24 091	-3,3	20 182	24 154	+1,6	20 074
Nordrhein-Westfalen	142 390	-3,7	119 931	138 282	-1,8	115 262

4. Gewerbeanzeigen*) 2018 nach Wirtschaftszweigen und kreisfreien Städten und Kreisen

Nr. der Klassifikation ¹⁾	Wirtschaftsgliederung	Anmeldung			Abmeldung		
		insgesamt		darunter Neuerichtung ²⁾	insgesamt		darunter Aufgabe ³⁾
		Anzahl	Veränderung gegenüber Vorjahr %	Anzahl	Anzahl	Veränderung gegenüber Vorjahr %	Anzahl
kreisfreie Stadt Düsseldorf							
A	Land- und Forstwirtschaft, Fischerei	5	+400,0	4	3	-57,1	2
B	Bergbau und Gewinnung von Steinen und Erden	-	x	-	-	x	-
C	Verarbeitendes Gewerbe	132	-28,3	111	167	-20,1	129
D	Energieversorgung	42	+75,0	34	15	+66,7	12
E	Wasserversorgung; Abwasser- und Abfallentsorgung und Beseitigung von Umweltverschmutzungen	5	+150,0	5	4	-42,9	3
F	Baugewerbe	676	-14,0	603	705	-14,3	620
G	Handel; Instandhaltung und Reparatur von Kraftfahrzeugen	1 641	-9,0	1 444	1 670	-9,8	1 359
H	Verkehr und Lagerei	283	+14,1	245	269	-3,2	228
I	Gastgewerbe	612	-3,3	595	557	-10,5	527
J	Information und Kommunikation	381	-2,1	314	306	-15,7	233
K	Finanz- und Versicherungsdienstleistungen	230	-12,5	187	212	-23,5	161
L	Grundstücks- und Wohnungswesen	246	-16,6	200	244	-18,7	199
M	Freiberufliche, Wissenschaftliche und Technische Dienstleistungen	887	-14,2	770	844	-8,1	706
N	Sonstige Wirtschaftliche Dienstleistungen	816	+5,0	728	727	-13,1	619
O	Öffentliche Verwaltung; Verteidigung; Sozialversicherung	-	x	-	-	x	-
P	Erziehung und Unterricht	133	+22,0	114	90	+13,9	71
Q	Gesundheits- und Sozialwesen	61	+29,8	53	40	-27,3	29
R	Kunst, Unterhaltung und Erholung	121	-21,4	108	95	-30,1	76
S	Sonstige Dienstleistungen	717	-8,7	645	749	-0,4	663
A - S	Insgesamt	6 988	-7,3	6 160	6 697	-11,0	5 637
kreisfreie Stadt Duisburg							
A	Land- und Forstwirtschaft, Fischerei	5	-28,6	2	4	-33,3	2
B	Bergbau und Gewinnung von Steinen und Erden	-	x	-	-	x	-
C	Verarbeitendes Gewerbe	88	-4,3	76	113	-15,7	94
D	Energieversorgung	4	+33,3	4	8	+33,3	3
E	Wasserversorgung; Abwasser- und Abfallentsorgung und Beseitigung von Umweltverschmutzungen	8	+300,0	5	9	+80,0	8
F	Baugewerbe	1 239	+4,4	1 173	1 209	-10,4	1 146
G	Handel; Instandhaltung und Reparatur von Kraftfahrzeugen	922	+8,6	789	982	+0,7	847
H	Verkehr und Lagerei	186	+17,7	169	187	+14,7	168
I	Gastgewerbe	490	+10,4	354	484	+1,9	377
J	Information und Kommunikation	146	+15,9	124	114	-10,9	94
K	Finanz- und Versicherungsdienstleistungen	81	-19,0	58	109	+7,9	81
L	Grundstücks- und Wohnungswesen	59	+9,3	50	89	+41,3	66
M	Freiberufliche, Wissenschaftliche und Technische Dienstleistungen	358	+6,2	305	323	+1,3	275
N	Sonstige Wirtschaftliche Dienstleistungen	419	+9,4	381	367	-3,9	330
O	Öffentliche Verwaltung; Verteidigung; Sozialversicherung	-	x	-	-	x	-
P	Erziehung und Unterricht	59	-1,7	48	61	+38,6	54
Q	Gesundheits- und Sozialwesen	22	+57,1	19	11	-50,0	10
R	Kunst, Unterhaltung und Erholung	84	-20,8	66	79	-12,2	59
S	Sonstige Dienstleistungen	390	-1,5	345	352	-1,7	309
A - S	Insgesamt	4 560	+5,6	3 968	4 501	-2,6	3 923
kreisfreie Stadt Essen							
A	Land- und Forstwirtschaft, Fischerei	5	+66,7	5	2	-60,0	-
B	Bergbau und Gewinnung von Steinen und Erden	-	x	-	1	-	1
C	Verarbeitendes Gewerbe	78	-31,0	75	103	-14,2	89
D	Energieversorgung	16	+45,5	15	6	-25,0	5
E	Wasserversorgung; Abwasser- und Abfallentsorgung und Beseitigung von Umweltverschmutzungen	26	-3,7	24	25	+31,6	24
F	Baugewerbe	610	+6,5	566	736	+3,4	673
G	Handel; Instandhaltung und Reparatur von Kraftfahrzeugen	1 155	-11,3	1 078	1 263	-6,2	1 128
H	Verkehr und Lagerei	215	+54,7	194	168	-2,9	155
I	Gastgewerbe	526	-4,0	500	509	-7,6	473
J	Information und Kommunikation	213	+12,7	177	206	-6,8	176
K	Finanz- und Versicherungsdienstleistungen	157	+8,3	138	203	+12,8	172
L	Grundstücks- und Wohnungswesen	160	-23,8	138	127	-17,0	102
M	Freiberufliche, Wissenschaftliche und Technische Dienstleistungen	539	-17,8	489	637	+1,0	541
N	Sonstige Wirtschaftliche Dienstleistungen	739	+12,7	689	653	-4,0	577
O	Öffentliche Verwaltung; Verteidigung; Sozialversicherung	-	x	-	-	x	-
P	Erziehung und Unterricht	95	+10,5	83	65	+1,6	60
Q	Gesundheits- und Sozialwesen	20	-23,1	18	31	-16,2	26
R	Kunst, Unterhaltung und Erholung	89	-18,3	78	103	+51,5	90
S	Sonstige Dienstleistungen	540	-17,3	507	567	+3,5	514
A - S	Insgesamt	5 183	-4,8	4 774	5 405	-2,0	4 806

*) ohne Automatenaufsteller und Reisegewerbe – 1) Klassifikation der Wirtschaftszweige, Ausgabe 2008 (WZ 2008), Kurzbezeichnung – 2) ohne Zuzug aus dem Bereich einer anderen Gewerbeanzeigebehörde – 3) ohne Fortzug in den Bereich einer anderen Gewerbeanzeigebehörde

Noch: 4. Gewerbeanzeigen*) 2018 nach Wirtschaftszweigen und kreisfreien Städten und Kreisen

Nr. der Klassifikation ¹⁾	Wirtschaftsgliederung	Anmeldung			Abmeldung		
		insgesamt		darunter Neuerichtung ²⁾	insgesamt		darunter Aufgabe ³⁾
		Anzahl	Veränderung gegenüber Vorjahr %	Anzahl	Anzahl	Veränderung gegenüber Vorjahr %	Anzahl
kreisfreie Stadt Krefeld							
A	Land- und Forstwirtschaft, Fischerei	2	-50,0	2	2	+100,0	2
B	Bergbau und Gewinnung von Steinen und Erden	-	x	-	-	x	-
C	Verarbeitendes Gewerbe	38	-15,6	34	46	-8,0	38
D	Energieversorgung	1	x	1	2	+100,0	1
E	Wasserversorgung; Abwasser- und Abfallentsorgung und Beseitigung von Umweltverschmutzungen	1	x	-	1	-50,0	1
F	Baugewerbe	359	-10,3	328	395	-10,4	356
G	Handel; Instandhaltung und Reparatur von Kraftfahrzeugen	497	-9,0	436	503	-7,5	437
H	Verkehr und Lagerei	50	-2,0	49	46	-13,2	44
I	Gastgewerbe	182	-9,5	173	201	+1,5	190
J	Information und Kommunikation	93	+9,4	79	59	-18,1	43
K	Finanz- und Versicherungsdienstleistungen	43	-14,0	34	47	-9,6	40
L	Grundstücks- und Wohnungswesen	29	+16,0	26	19	-44,1	14
M	Freiberufliche, Wissenschaftliche und Technische Dienstleistungen	205	-14,6	179	190	-10,0	155
N	Sonstige Wirtschaftliche Dienstleistungen	185	-16,7	164	209	-0,5	183
O	Öffentliche Verwaltung; Verteidigung; Sozialversicherung	-	x	-	-	x	-
P	Erziehung und Unterricht	50	-13,8	46	36	+24,1	32
Q	Gesundheits- und Sozialwesen	7	+250,0	7	4	+33,3	4
R	Kunst, Unterhaltung und Erholung	32	-11,1	27	23	-4,2	13
S	Sonstige Dienstleistungen	182	-13,3	151	197	-2,0	179
A - S	Insgesamt	1 956	-10,1	1 736	1 980	-6,9	1 732
kreisfreie Stadt Mönchengladbach							
A	Land- und Forstwirtschaft, Fischerei	4	-20,0	3	3	-25,0	3
B	Bergbau und Gewinnung von Steinen und Erden	-	x	-	-	x	-
C	Verarbeitendes Gewerbe	56	+1,8	41	88	+6,0	81
D	Energieversorgung	8	+100,0	6	5	-37,5	3
E	Wasserversorgung; Abwasser- und Abfallentsorgung und Beseitigung von Umweltverschmutzungen	4	-55,6	3	5	+400,0	3
F	Baugewerbe	541	+3,4	500	552	-1,4	515
G	Handel; Instandhaltung und Reparatur von Kraftfahrzeugen	612	-4,5	492	696	+9,4	579
H	Verkehr und Lagerei	104	+100,0	87	83	+20,3	72
I	Gastgewerbe	211	+6,6	105	223	+6,2	142
J	Information und Kommunikation	88	-20,0	70	96	+26,3	73
K	Finanz- und Versicherungsdienstleistungen	93	+29,2	79	95	-3,1	81
L	Grundstücks- und Wohnungswesen	41	-8,9	31	68	+51,1	55
M	Freiberufliche, Wissenschaftliche und Technische Dienstleistungen	247	-13,3	206	315	+5,0	280
N	Sonstige Wirtschaftliche Dienstleistungen	255	+2,0	229	261	+19,2	237
O	Öffentliche Verwaltung; Verteidigung; Sozialversicherung	-	x	-	-	x	-
P	Erziehung und Unterricht	52	-	43	38	+2,7	32
Q	Gesundheits- und Sozialwesen	14	-36,4	10	19	-24,0	17
R	Kunst, Unterhaltung und Erholung	40	-16,7	32	39	-30,4	33
S	Sonstige Dienstleistungen	252	+4,6	215	256	-9,9	232
A - S	Insgesamt	2 622	+0,4	2 152	2 842	+4,8	2 438
kreisfreie Stadt Mülheim an der Ruhr							
A	Land- und Forstwirtschaft, Fischerei	1	-	1	1	-	1
B	Bergbau und Gewinnung von Steinen und Erden	-	x	-	1	x	1
C	Verarbeitendes Gewerbe	36	-10,0	32	26	-33,3	22
D	Energieversorgung	4	+100,0	4	2	-33,3	1
E	Wasserversorgung; Abwasser- und Abfallentsorgung und Beseitigung von Umweltverschmutzungen	11	+83,3	11	7	+250,0	6
F	Baugewerbe	129	+4,0	112	125	-6,7	113
G	Handel; Instandhaltung und Reparatur von Kraftfahrzeugen	322	+1,6	280	360	+14,3	326
H	Verkehr und Lagerei	38	+22,6	33	29	-14,7	28
I	Gastgewerbe	98	+1,0	86	89	-37,3	83
J	Information und Kommunikation	65	+25,0	58	51	-8,9	43
K	Finanz- und Versicherungsdienstleistungen	45	+2,3	37	40	-18,4	28
L	Grundstücks- und Wohnungswesen	43	-	36	27	-37,2	21
M	Freiberufliche, Wissenschaftliche und Technische Dienstleistungen	145	-11,6	118	150	-3,8	124
N	Sonstige Wirtschaftliche Dienstleistungen	156	+13,9	146	154	+8,5	140
O	Öffentliche Verwaltung; Verteidigung; Sozialversicherung	-	x	-	-	x	-
P	Erziehung und Unterricht	38	+52,0	32	22	+37,5	17
Q	Gesundheits- und Sozialwesen	12	-25,0	10	7	-46,2	6
R	Kunst, Unterhaltung und Erholung	27	-6,9	25	18	-41,9	16
S	Sonstige Dienstleistungen	106	+16,5	94	95	-7,8	92
A - S	Insgesamt	1 276	+4,7	1 115	1 204	-5,9	1 068

Noch: 4. Gewerbeanzeigen*) 2018 nach Wirtschaftszweigen und kreisfreien Städten und Kreisen

Nr. der Klassifikation ¹⁾	Wirtschaftsgliederung	Anmeldung			Abmeldung		
		insgesamt		darunter Neuerichtung ²⁾	insgesamt		darunter Aufgabe ³⁾
		Anzahl	Veränderung gegenüber Vorjahr %	Anzahl	Anzahl	Veränderung gegenüber Vorjahr %	Anzahl
kreisfreie Stadt Oberhausen							
A	Land- und Forstwirtschaft, Fischerei	4	+300,0	3	1	-50,0	1
B	Bergbau und Gewinnung von Steinen und Erden	—	x	—	—	x	—
C	Verarbeitendes Gewerbe	39	-29,1	33	53	+35,9	45
D	Energieversorgung	3	+200,0	3	—	-100,0	—
E	Wasserversorgung; Abwasser- und Abfallentsorgung und Beseitigung von Umweltverschmutzungen	1	-75,0	1	6	+200,0	6
F	Baugewerbe	243	-15,0	218	260	+2,8	231
G	Handel; Instandhaltung und Reparatur von Kraftfahrzeugen	405	-9,4	366	426	-0,2	376
H	Verkehr und Lagerei	52	+48,6	46	44	+2,3	37
I	Gastgewerbe	180	+16,9	157	184	+17,9	152
J	Information und Kommunikation	45	-16,7	42	43	-35,8	34
K	Finanz- und Versicherungsdienstleistungen	47	-9,6	37	50	-20,6	34
L	Grundstücks- und Wohnungswesen	32	-8,6	26	23	-43,9	18
M	Freiberufliche, Wissenschaftliche und Technische Dienstleistungen	148	-4,5	130	149	+14,6	132
N	Sonstige Wirtschaftliche Dienstleistungen	193	+4,9	168	183	+1,1	166
O	Öffentliche Verwaltung; Verteidigung; Sozialversicherung	—	x	—	—	x	—
P	Erziehung und Unterricht	25	+25,0	23	28	+86,7	23
Q	Gesundheits- und Sozialwesen	7	-53,3	7	9	-25,0	7
R	Kunst, Unterhaltung und Erholung	35	+2,9	28	44	+46,7	41
S	Sonstige Dienstleistungen	164	+7,2	150	136	-11,1	122
A - S	Insgesamt	1 623	-3,7	1 438	1 639	+1,4	1 425
kreisfreie Stadt Remscheid							
A	Land- und Forstwirtschaft, Fischerei	1	—	1	1	-50,0	1
B	Bergbau und Gewinnung von Steinen und Erden	—	x	—	—	x	—
C	Verarbeitendes Gewerbe	35	+16,7	29	34	-19,0	30
D	Energieversorgung	14	x	13	3	x	2
E	Wasserversorgung; Abwasser- und Abfallentsorgung und Beseitigung von Umweltverschmutzungen	—	x	—	—	x	—
F	Baugewerbe	73	+2,8	64	63	-22,2	55
G	Handel; Instandhaltung und Reparatur von Kraftfahrzeugen	210	-5,8	186	234	-7,9	211
H	Verkehr und Lagerei	25	-3,8	22	19	-13,6	17
I	Gastgewerbe	74	-19,6	70	78	-19,6	77
J	Information und Kommunikation	25	+19,0	24	18	-5,3	17
K	Finanz- und Versicherungsdienstleistungen	30	-6,3	25	30	-14,3	27
L	Grundstücks- und Wohnungswesen	27	+68,8	24	14	-17,6	14
M	Freiberufliche, Wissenschaftliche und Technische Dienstleistungen	81	+3,8	78	70	-10,3	62
N	Sonstige Wirtschaftliche Dienstleistungen	94	+3,3	87	92	+15,0	85
O	Öffentliche Verwaltung; Verteidigung; Sozialversicherung	—	x	—	—	x	—
P	Erziehung und Unterricht	16	-5,9	15	9	-18,2	7
Q	Gesundheits- und Sozialwesen	9	-18,2	9	4	-42,9	4
R	Kunst, Unterhaltung und Erholung	14	-6,7	14	9	-50,0	7
S	Sonstige Dienstleistungen	89	+41,3	76	75	-5,1	65
A - S	Insgesamt	817	+3,8	737	753	-10,6	681
kreisfreie Stadt Solingen							
A	Land- und Forstwirtschaft, Fischerei	3	-40,0	3	4	-20,0	4
B	Bergbau und Gewinnung von Steinen und Erden	—	x	—	—	x	—
C	Verarbeitendes Gewerbe	63	+8,6	47	97	-4,9	76
D	Energieversorgung	4	-63,6	3	1	—	—
E	Wasserversorgung; Abwasser- und Abfallentsorgung und Beseitigung von Umweltverschmutzungen	—	x	—	—	x	—
F	Baugewerbe	141	-2,1	118	136	-19,5	124
G	Handel; Instandhaltung und Reparatur von Kraftfahrzeugen	318	-21,1	261	374	-10,3	312
H	Verkehr und Lagerei	43	-6,5	42	36	-28,0	32
I	Gastgewerbe	75	-8,5	71	77	-10,5	73
J	Information und Kommunikation	53	-13,1	44	45	-16,7	34
K	Finanz- und Versicherungsdienstleistungen	53	+29,3	44	54	+17,4	46
L	Grundstücks- und Wohnungswesen	33	+37,5	25	31	+72,2	23
M	Freiberufliche, Wissenschaftliche und Technische Dienstleistungen	127	+6,7	106	111	-13,3	95
N	Sonstige Wirtschaftliche Dienstleistungen	144	+0,7	116	157	+14,6	130
O	Öffentliche Verwaltung; Verteidigung; Sozialversicherung	—	x	—	—	x	—
P	Erziehung und Unterricht	36	-7,7	31	26	+52,9	16
Q	Gesundheits- und Sozialwesen	13	+44,4	12	16	-11,1	10
R	Kunst, Unterhaltung und Erholung	27	+68,8	22	31	+34,8	27
S	Sonstige Dienstleistungen	141	-5,4	125	135	-6,3	114
A - S	Insgesamt	1 274	-5,6	1 070	1 331	-5,9	1 116

Anmerkungen Seite 15

Noch: 4. Gewerbeanzeigen*) 2018 nach Wirtschaftszweigen und kreisfreien Städten und Kreisen

Nr. der Klassifikation ¹⁾	Wirtschaftsgliederung	Anmeldung			Abmeldung		
		insgesamt		darunter Neuerichtung ²⁾	insgesamt		darunter Aufgabe ³⁾
		Anzahl	Veränderung gegenüber Vorjahr %	Anzahl	Anzahl	Veränderung gegenüber Vorjahr %	Anzahl
kreisfreie Stadt Wuppertal							
A	Land- und Forstwirtschaft, Fischerei	4	+300,0	3	2	+100,0	2
B	Bergbau und Gewinnung von Steinen und Erden	—	x	—	—	x	—
C	Verarbeitendes Gewerbe	54	-15,6	42	62	-11,4	48
D	Energieversorgung	5	x	5	1	—	1
E	Wasserversorgung; Abwasser- und Abfallentsorgung und Beseitigung von Umweltverschmutzungen	2	+100,0	2	2	+100,0	2
F	Baugewerbe	547	-20,6	499	613	-20,2	554
G	Handel; Instandhaltung und Reparatur von Kraftfahrzeugen	707	+0,7	627	710	-3,1	610
H	Verkehr und Lagerei	115	+16,2	106	106	+3,9	94
I	Gastgewerbe	193	-21,9	159	224	—	198
J	Information und Kommunikation	89	-10,1	74	102	+9,7	96
K	Finanz- und Versicherungsdienstleistungen	87	-16,3	82	71	-29,7	59
L	Grundstücks- und Wohnungswesen	45	-25,0	39	64	+52,4	43
M	Freiberufliche, Wissenschaftliche und Technische Dienstleistungen	309	-18,5	274	338	+3,0	302
N	Sonstige Wirtschaftliche Dienstleistungen	312	+9,1	291	313	+6,5	286
O	Öffentliche Verwaltung; Verteidigung; Sozialversicherung	—	x	—	—	x	—
P	Erziehung und Unterricht	75	-3,8	69	59	+7,3	50
Q	Gesundheits- und Sozialwesen	16	-27,3	15	19	-24,0	19
R	Kunst, Unterhaltung und Erholung	67	+4,7	59	47	-20,3	40
S	Sonstige Dienstleistungen	255	-1,9	240	255	+4,9	229
A - S	Insgesamt	2 882	-8,7	2 586	2 988	-4,8	2 633
Kreis Kleve							
A	Land- und Forstwirtschaft, Fischerei	29	-19,4	24	32	+18,5	27
B	Bergbau und Gewinnung von Steinen und Erden	1	—	—	—	-100,0	—
C	Verarbeitendes Gewerbe	118	-5,6	95	122	+11,9	98
D	Energieversorgung	31	+6,9	29	26	-25,7	20
E	Wasserversorgung; Abwasser- und Abfallentsorgung und Beseitigung von Umweltverschmutzungen	3	-70,0	2	6	+50,0	3
F	Baugewerbe	323	-16,5	274	376	+4,7	327
G	Handel; Instandhaltung und Reparatur von Kraftfahrzeugen	613	-15,3	502	719	-0,6	633
H	Verkehr und Lagerei	61	-20,8	50	59	-19,2	51
I	Gastgewerbe	148	-17,3	123	153	-10,0	135
J	Information und Kommunikation	78	-14,3	74	88	+4,8	70
K	Finanz- und Versicherungsdienstleistungen	70	-18,6	50	95	-8,7	78
L	Grundstücks- und Wohnungswesen	67	+1,5	57	54	-19,4	44
M	Freiberufliche, Wissenschaftliche und Technische Dienstleistungen	198	-10,4	165	187	-7,9	149
N	Sonstige Wirtschaftliche Dienstleistungen	324	+1,9	286	280	-2,8	246
O	Öffentliche Verwaltung; Verteidigung; Sozialversicherung	—	x	—	—	x	—
P	Erziehung und Unterricht	56	+7,7	47	46	+7,0	41
Q	Gesundheits- und Sozialwesen	28	—	24	24	-29,4	21
R	Kunst, Unterhaltung und Erholung	49	-40,2	40	51	-10,5	40
S	Sonstige Dienstleistungen	302	-4,4	264	271	-7,8	234
A - S	Insgesamt	2 499	-11,6	2 106	2 589	-3,3	2 217
Kreis Mettmann							
A	Land- und Forstwirtschaft, Fischerei	10	-16,7	6	9	-40,0	6
B	Bergbau und Gewinnung von Steinen und Erden	—	x	—	2	+100,0	1
C	Verarbeitendes Gewerbe	186	-7,9	141	159	-23,9	136
D	Energieversorgung	36	+9,1	26	15	-6,3	11
E	Wasserversorgung; Abwasser- und Abfallentsorgung und Beseitigung von Umweltverschmutzungen	7	+250,0	4	8	+300,0	7
F	Baugewerbe	469	-11,8	360	502	-7,2	432
G	Handel; Instandhaltung und Reparatur von Kraftfahrzeugen	1 011	-6,1	790	1 047	-8,6	869
H	Verkehr und Lagerei	143	+20,2	120	118	-10,6	100
I	Gastgewerbe	286	-6,2	206	285	-6,9	225
J	Information und Kommunikation	212	+2,9	152	167	-13,9	123
K	Finanz- und Versicherungsdienstleistungen	222	-1,3	143	156	-9,8	122
L	Grundstücks- und Wohnungswesen	161	+5,9	100	95	-19,5	68
M	Freiberufliche, Wissenschaftliche und Technische Dienstleistungen	577	+6,3	445	461	-4,6	384
N	Sonstige Wirtschaftliche Dienstleistungen	514	+6,4	428	468	-6,2	394
O	Öffentliche Verwaltung; Verteidigung; Sozialversicherung	—	-100,0	—	—	x	—
P	Erziehung und Unterricht	95	-1,0	84	64	-11,1	55
Q	Gesundheits- und Sozialwesen	54	+5,9	46	30	-51,6	21
R	Kunst, Unterhaltung und Erholung	72	-19,1	52	78	+25,8	54
S	Sonstige Dienstleistungen	434	+6,6	365	436	+3,8	367
A - S	Insgesamt	4 489	-1,0	3 468	4 100	-7,9	3 375

Noch: 4. Gewerbeanzeigen*) 2018 nach Wirtschaftszweigen und kreisfreien Städten und Kreisen

Nr. der Klassifikation ¹⁾	Wirtschaftsgliederung	Anmeldung			Abmeldung		
		insgesamt		darunter Neuerichtung ²⁾	insgesamt		darunter Aufgabe ³⁾
		Anzahl	Veränderung gegenüber Vorjahr %	Anzahl	Anzahl	Veränderung gegenüber Vorjahr %	Anzahl
Rhein-Kreis Neuss							
A	Land- und Forstwirtschaft, Fischerei	13	-13,3	9	12	-7,7	8
B	Bergbau und Gewinnung von Steinen und Erden	—	x	—	3	x	3
C	Verarbeitendes Gewerbe	128	-19,5	93	116	-17,1	91
D	Energieversorgung	13	-13,3	12	15	-80,3	14
E	Wasserversorgung; Abwasser- und Abfallentsorgung und Beseitigung von Umweltverschmutzungen	2	-66,7	2	6	+200,0	5
F	Baugewerbe	354	-10,8	277	362	-17,0	282
G	Handel; Instandhaltung und Reparatur von Kraftfahrzeugen	1 093	-5,9	859	1 264	+5,5	1 028
H	Verkehr und Lagerei	139	+14,9	104	119	-4,8	92
I	Gastgewerbe	233	-14,0	145	279	+7,3	212
J	Information und Kommunikation	187	—	142	186	-2,1	137
K	Finanz- und Versicherungsdienstleistungen	176	-18,9	143	163	-10,4	132
L	Grundstücks- und Wohnungswesen	127	+19,8	94	114	+18,8	88
M	Freiberufliche, Wissenschaftliche und Technische Dienstleistungen	487	-10,1	395	536	+30,7	421
N	Sonstige Wirtschaftliche Dienstleistungen	467	+4,9	396	495	+11,0	409
O	Öffentliche Verwaltung; Verteidigung; Sozialversicherung	—	x	—	—	x	—
P	Erziehung und Unterricht	97	+3,2	78	70	+16,7	59
Q	Gesundheits- und Sozialwesen	47	+30,6	40	29	-27,5	26
R	Kunst, Unterhaltung und Erholung	85	-23,4	69	91	+68,5	72
S	Sonstige Dienstleistungen	440	+4,0	377	442	+13,3	392
A - S	Insgesamt	4 088	-5,1	3 235	4 302	+4,5	3 471
Kreis Viersen							
A	Land- und Forstwirtschaft, Fischerei	12	-29,4	9	14	-33,3	9
B	Bergbau und Gewinnung von Steinen und Erden	—	x	—	1	x	1
C	Verarbeitendes Gewerbe	103	-14,2	79	113	+14,1	90
D	Energieversorgung	15	-57,1	14	11	-42,1	11
E	Wasserversorgung; Abwasser- und Abfallentsorgung und Beseitigung von Umweltverschmutzungen	12	+9,1	11	8	-70,4	7
F	Baugewerbe	312	-30,7	249	344	-16,1	287
G	Handel; Instandhaltung und Reparatur von Kraftfahrzeugen	660	-12,4	532	727	-5,7	603
H	Verkehr und Lagerei	77	+24,2	62	70	-19,5	56
I	Gastgewerbe	173	-13,5	141	194	-7,2	157
J	Information und Kommunikation	112	-11,1	86	96	-4,0	68
K	Finanz- und Versicherungsdienstleistungen	93	-14,7	65	95	+1,1	73
L	Grundstücks- und Wohnungswesen	44	-48,2	34	68	—	56
M	Freiberufliche, Wissenschaftliche und Technische Dienstleistungen	266	-11,6	206	204	-23,9	161
N	Sonstige Wirtschaftliche Dienstleistungen	305	-7,9	263	306	-5,3	262
O	Öffentliche Verwaltung; Verteidigung; Sozialversicherung	—	x	—	—	x	—
P	Erziehung und Unterricht	74	+15,6	59	59	+90,3	47
Q	Gesundheits- und Sozialwesen	21	-55,3	16	34	+25,9	28
R	Kunst, Unterhaltung und Erholung	49	-29,0	46	45	-68,5	36
S	Sonstige Dienstleistungen	411	-8,9	368	374	-13,2	333
A - S	Insgesamt	2 739	-15,2	2 240	2 763	-11,7	2 285
Kreis Wesel							
A	Land- und Forstwirtschaft, Fischerei	25	+19,0	21	19	-34,5	16
B	Bergbau und Gewinnung von Steinen und Erden	2	+100,0	2	2	x	2
C	Verarbeitendes Gewerbe	125	-13,8	96	142	+11,8	113
D	Energieversorgung	25	-10,7	20	34	+70,0	28
E	Wasserversorgung; Abwasser- und Abfallentsorgung und Beseitigung von Umweltverschmutzungen	10	-28,6	8	7	-36,4	5
F	Baugewerbe	332	-10,8	254	370	-13,8	311
G	Handel; Instandhaltung und Reparatur von Kraftfahrzeugen	884	-1,4	724	1 014	-3,5	860
H	Verkehr und Lagerei	79	—	64	76	+4,1	62
I	Gastgewerbe	249	-7,1	173	259	-11,3	208
J	Information und Kommunikation	112	-18,2	87	105	-14,6	77
K	Finanz- und Versicherungsdienstleistungen	148	+11,3	98	153	+5,5	119
L	Grundstücks- und Wohnungswesen	78	-13,3	63	62	-27,1	48
M	Freiberufliche, Wissenschaftliche und Technische Dienstleistungen	364	+6,1	297	311	+0,3	250
N	Sonstige Wirtschaftliche Dienstleistungen	357	+5,9	298	313	-7,4	265
O	Öffentliche Verwaltung; Verteidigung; Sozialversicherung	—	x	—	—	x	—
P	Erziehung und Unterricht	97	+18,3	81	81	+30,6	61
Q	Gesundheits- und Sozialwesen	49	-3,9	42	42	+5,0	36
R	Kunst, Unterhaltung und Erholung	66	-20,5	53	70	-1,4	52
S	Sonstige Dienstleistungen	381	+6,4	298	366	+13,7	294
A - S	Insgesamt	3 383	-1,6	2 679	3 426	-2,9	2 807

Anmerkungen Seite 15

Noch: 4. Gewerbeanzeigen*) 2018 nach Wirtschaftszweigen und kreisfreien Städten und Kreisen

Nr. der Klassifikation ¹⁾	Wirtschaftsgliederung	Anmeldung			Abmeldung		
		insgesamt		darunter Neuerichtung ²⁾	insgesamt		darunter Aufgabe ³⁾
		Anzahl	Veränderung gegenüber Vorjahr %	Anzahl	Anzahl	Veränderung gegenüber Vorjahr %	Anzahl
Regierungsbezirk Düsseldorf							
A	Land- und Forstwirtschaft, Fischerei	123	-5,4	96	109	-21,6	84
B	Bergbau und Gewinnung von Steinen und Erden	3	+50,0	2	10	+66,7	9
C	Verarbeitendes Gewerbe	1 279	-14,0	1 024	1 441	-8,3	1 180
D	Energieversorgung	221	+12,8	189	144	-29,8	112
E	Wasserversorgung; Abwasser- und Abfallentsorgung und Beseitigung von Umweltverschmutzungen	92	-2,1	78	94	+10,6	80
F	Baugewerbe	6 348	-8,3	5 595	6 748	-9,6	6 026
G	Handel; Instandhaltung und Reparatur von Kraftfahrzeugen	11 050	-6,7	9 366	11 989	-3,2	10 178
H	Verkehr und Lagerei	1 610	+19,9	1 393	1 429	-3,2	1 236
I	Gastgewerbe	3 730	-4,8	3 058	3 796	-5,1	3 229
J	Information und Kommunikation	1 899	-1,8	1 547	1 682	-8,6	1 318
K	Finanz- und Versicherungsdienstleistungen	1 575	-5,9	1 220	1 573	-7,5	1 253
L	Grundstücks- und Wohnungswesen	1 192	-8,7	943	1 099	-7,6	859
M	Freiberufliche, Wissenschaftliche und Technische Dienstleistungen	4 938	-8,5	4 163	4 826	-1,0	4 037
N	Sonstige Wirtschaftliche Dienstleistungen	5 280	+4,7	4 670	4 978	-1,5	4 329
O	Öffentliche Verwaltung; Verteidigung; Sozialversicherung	-	-100,0	-	-	x	-
P	Erziehung und Unterricht	998	+7,1	853	754	+18,7	625
Q	Gesundheits- und Sozialwesen	380	-4,3	328	319	-24,0	264
R	Kunst, Unterhaltung und Erholung	857	-18,0	719	823	-10,7	656
S	Sonstige Dienstleistungen	4 804	-3,1	4 220	4 706	-0,3	4 139
A - S	Insgesamt	46 379	-4,6	39 464	46 520	-4,5	39 614
kreisfreie Stadt Bonn							
A	Land- und Forstwirtschaft, Fischerei	1	-66,7	1	1	-75,0	1
B	Bergbau und Gewinnung von Steinen und Erden	-	x	-	-	x	-
C	Verarbeitendes Gewerbe	46	-20,7	41	45	-18,2	35
D	Energieversorgung	12	+140,0	9	7	+16,7	3
E	Wasserversorgung; Abwasser- und Abfallentsorgung und Beseitigung von Umweltverschmutzungen	4	+33,3	3	6	+200,0	4
F	Baugewerbe	191	-12,8	168	183	-6,6	148
G	Handel; Instandhaltung und Reparatur von Kraftfahrzeugen	500	-13,9	439	524	-7,9	446
H	Verkehr und Lagerei	74	-14,9	66	86	+1,2	74
I	Gastgewerbe	217	-10,0	194	229	-5,8	196
J	Information und Kommunikation	161	-18,7	137	157	-5,4	113
K	Finanz- und Versicherungsdienstleistungen	69	-22,5	60	47	-32,9	33
L	Grundstücks- und Wohnungswesen	54	+5,9	40	53	+3,9	42
M	Freiberufliche, Wissenschaftliche und Technische Dienstleistungen	262	-13,8	228	263	-9,0	208
N	Sonstige Wirtschaftliche Dienstleistungen	301	-9,9	252	296	-2,6	253
O	Öffentliche Verwaltung; Verteidigung; Sozialversicherung	-	x	-	-	x	-
P	Erziehung und Unterricht	61	-6,2	55	66	+73,7	49
Q	Gesundheits- und Sozialwesen	16	+33,3	14	19	+35,7	16
R	Kunst, Unterhaltung und Erholung	49	-23,4	42	42	+10,5	36
S	Sonstige Dienstleistungen	277	-8,6	251	266	-21,5	228
A - S	Insgesamt	2 295	-12,3	2 000	2 290	-7,2	1 885
kreisfreie Stadt Köln							
A	Land- und Forstwirtschaft, Fischerei	2	-71,4	2	3	-	3
B	Bergbau und Gewinnung von Steinen und Erden	1	x	1	-	-100,0	-
C	Verarbeitendes Gewerbe	192	+11,0	178	185	-7,5	171
D	Energieversorgung	17	-41,4	14	3	-40,0	3
E	Wasserversorgung; Abwasser- und Abfallentsorgung und Beseitigung von Umweltverschmutzungen	8	-	5	13	+160,0	8
F	Baugewerbe	717	-9,5	646	729	-14,6	641
G	Handel; Instandhaltung und Reparatur von Kraftfahrzeugen	2 072	-8,4	1 929	1 826	+1,9	1 619
H	Verkehr und Lagerei	570	+47,3	554	381	+8,9	359
I	Gastgewerbe	963	+6,5	374	872	+0,1	323
J	Information und Kommunikation	697	-2,5	633	484	-1,4	399
K	Finanz- und Versicherungsdienstleistungen	287	-8,6	239	253	-2,7	216
L	Grundstücks- und Wohnungswesen	209	-12,2	178	155	-4,3	116
M	Freiberufliche, Wissenschaftliche und Technische Dienstleistungen	1 481	-13,0	1 348	1 459	+15,9	1 288
N	Sonstige Wirtschaftliche Dienstleistungen	1 216	+1,9	1 139	1 058	+12,3	948
O	Öffentliche Verwaltung; Verteidigung; Sozialversicherung	-	x	-	-	x	-
P	Erziehung und Unterricht	275	-1,4	262	182	+20,5	156
Q	Gesundheits- und Sozialwesen	40	-59,6	39	91	+71,7	75
R	Kunst, Unterhaltung und Erholung	279	-12,8	255	202	-6,5	171
S	Sonstige Dienstleistungen	1 268	-2,0	1 217	1 035	+5,1	977
A - S	Insgesamt	10 294	-3,9	9 013	8 931	+3,8	7 473

Noch: 4. Gewerbeanzeigen*) 2018 nach Wirtschaftszweigen und kreisfreien Städten und Kreisen

Nr. der Klassifikation ¹⁾	Wirtschaftsgliederung	Anmeldung			Abmeldung		
		insgesamt		darunter Neuerichtung ²⁾	insgesamt		darunter Aufgabe ³⁾
		Anzahl	Veränderung gegenüber Vorjahr %	Anzahl	Anzahl	Veränderung gegenüber Vorjahr %	Anzahl
kreisfreie Stadt Leverkusen							
A	Land- und Forstwirtschaft, Fischerei	–	–100,0	–	1	x	1
B	Bergbau und Gewinnung von Steinen und Erden	–	x	–	–	–100,0	–
C	Verarbeitendes Gewerbe	28	+33,3	23	27	–	20
D	Energieversorgung	3	x	3	–	x	–
E	Wasserversorgung; Abwasser- und Abfallentsorgung und Beseitigung von Umweltverschmutzungen	6	+500,0	6	–	–100,0	–
F	Baugewerbe	408	+56,9	377	263	+21,2	193
G	Handel; Instandhaltung und Reparatur von Kraftfahrzeugen	243	–11,6	217	247	–5,4	211
H	Verkehr und Lagerei	49	+48,5	45	45	+32,4	44
I	Gastgewerbe	100	–9,9	96	104	–26,2	99
J	Information und Kommunikation	55	+34,1	44	50	+22,0	36
K	Finanz- und Versicherungsdienstleistungen	36	–23,4	31	44	+7,3	36
L	Grundstücks- und Wohnungswesen	16	+23,1	14	14	–6,7	10
M	Freiberufliche, Wissenschaftliche und Technische Dienstleistungen	91	–32,6	82	114	+2,7	93
N	Sonstige Wirtschaftliche Dienstleistungen	171	+20,4	148	167	+10,6	149
O	Öffentliche Verwaltung; Verteidigung; Sozialversicherung	–	x	–	–	x	–
P	Erziehung und Unterricht	26	–29,7	25	19	–32,1	17
Q	Gesundheits- und Sozialwesen	113	+156,8	111	23	–11,5	22
R	Kunst, Unterhaltung und Erholung	24	–31,4	23	17	–22,7	17
S	Sonstige Dienstleistungen	505	+29,2	495	220	+17,0	209
A - S	Insgesamt	1 874	+18,0	1 740	1 355	+3,8	1 157
Städteregion Aachen							
A	Land- und Forstwirtschaft, Fischerei	13	–35,0	9	15	+87,5	5
B	Bergbau und Gewinnung von Steinen und Erden	–	–100,0	–	–	x	–
C	Verarbeitendes Gewerbe	153	+19,5	121	162	+20,9	124
D	Energieversorgung	17	–22,7	13	9	+28,6	7
E	Wasserversorgung; Abwasser- und Abfallentsorgung und Beseitigung von Umweltverschmutzungen	6	–25,0	6	4	–33,3	3
F	Baugewerbe	395	–17,5	323	472	–4,3	386
G	Handel; Instandhaltung und Reparatur von Kraftfahrzeugen	1 118	–10,8	907	1 169	–3,3	941
H	Verkehr und Lagerei	125	+13,6	104	108	–4,4	88
I	Gastgewerbe	312	–22,2	181	331	–14,0	230
J	Information und Kommunikation	252	+9,6	211	187	–15,8	134
K	Finanz- und Versicherungsdienstleistungen	131	–41,0	109	190	+3,8	129
L	Grundstücks- und Wohnungswesen	85	+11,8	63	81	+3,8	49
M	Freiberufliche, Wissenschaftliche und Technische Dienstleistungen	467	–2,5	410	367	–12,4	276
N	Sonstige Wirtschaftliche Dienstleistungen	545	+10,5	477	464	–0,4	374
O	Öffentliche Verwaltung; Verteidigung; Sozialversicherung	–	x	–	–	x	–
P	Erziehung und Unterricht	89	+11,3	73	48	–2,0	30
Q	Gesundheits- und Sozialwesen	52	+48,6	42	47	+67,9	36
R	Kunst, Unterhaltung und Erholung	110	–8,3	98	83	+7,8	68
S	Sonstige Dienstleistungen	513	+13,7	446	434	+3,8	370
A - S	Insgesamt	4 383	–4,9	3 593	4 171	–2,9	3 250
darunter kreisfreie Stadt Aachen							
A	Land- und Forstwirtschaft, Fischerei	2	–60,0	2	3	+200,0	2
B	Bergbau und Gewinnung von Steinen und Erden	–	x	–	–	x	–
C	Verarbeitendes Gewerbe	60	+27,7	49	67	+52,3	44
D	Energieversorgung	4	–55,6	2	3	–	3
E	Wasserversorgung; Abwasser- und Abfallentsorgung und Beseitigung von Umweltverschmutzungen	2	+100,0	2	–	–100,0	–
F	Baugewerbe	141	–16,1	126	174	–11,7	141
G	Handel; Instandhaltung und Reparatur von Kraftfahrzeugen	483	–15,4	385	548	+0,6	408
H	Verkehr und Lagerei	60	+30,4	47	50	–10,7	37
I	Gastgewerbe	171	–24,7	67	174	–9,8	92
J	Information und Kommunikation	147	+22,5	128	112	–8,2	80
K	Finanz- und Versicherungsdienstleistungen	48	–57,1	45	95	+13,1	61
L	Grundstücks- und Wohnungswesen	34	–24,4	26	37	–2,6	18
M	Freiberufliche, Wissenschaftliche und Technische Dienstleistungen	268	+5,9	243	216	–12,2	157
N	Sonstige Wirtschaftliche Dienstleistungen	225	–9,3	203	203	–10,6	150
O	Öffentliche Verwaltung; Verteidigung; Sozialversicherung	–	x	–	–	x	–
P	Erziehung und Unterricht	41	+10,8	31	21	+5,0	11
Q	Gesundheits- und Sozialwesen	8	–27,3	8	12	+50,0	10
R	Kunst, Unterhaltung und Erholung	47	–	42	44	+41,9	37
S	Sonstige Dienstleistungen	191	+14,4	154	175	+30,6	141
A - S	Insgesamt	1 932	–8,6	1 560	1 934	–0,9	1 392

Anmerkungen Seite 15

Noch: 4. Gewerbeanzeigen*) 2018 nach Wirtschaftszweigen und kreisfreien Städten und Kreisen

Nr. der Klassifikation ¹⁾	Wirtschaftsgliederung	Anmeldung			Abmeldung		
		insgesamt		darunter Neuerichtung ²⁾	insgesamt		darunter Aufgabe ³⁾
		Anzahl	Veränderung gegenüber Vorjahr %	Anzahl	Anzahl	Veränderung gegenüber Vorjahr %	Anzahl
Kreis Düren							
A	Land- und Forstwirtschaft, Fischerei	19	–	19	15	–6,3	15
B	Bergbau und Gewinnung von Steinen und Erden	–	x	–	–	x	–
C	Verarbeitendes Gewerbe	86	–8,5	72	74	–5,1	59
D	Energieversorgung	11	–31,3	9	8	–27,3	6
E	Wasserversorgung; Abwasser- und Abfallentsorgung und Beseitigung von Umweltverschmutzungen	2	–60,0	1	3	+50,0	3
F	Baugewerbe	304	–16,7	243	386	+4,9	329
G	Handel; Instandhaltung und Reparatur von Kraftfahrzeugen	518	–9,1	423	572	+7,7	466
H	Verkehr und Lagerei	51	–32,0	41	48	–28,4	36
I	Gastgewerbe	123	–8,2	58	133	–3,6	83
J	Information und Kommunikation	98	+44,1	70	62	–	47
K	Finanz- und Versicherungsdienstleistungen	83	+9,2	62	83	–18,6	63
L	Grundstücks- und Wohnungswesen	53	–1,9	37	37	–2,6	24
M	Freiberufliche, Wissenschaftliche und Technische Dienstleistungen	183	–10,3	148	154	+10,8	119
N	Sonstige Wirtschaftliche Dienstleistungen	222	–6,3	184	237	+15,0	202
O	Öffentliche Verwaltung; Verteidigung; Sozialversicherung	–	x	–	–	x	–
P	Erziehung und Unterricht	45	+45,2	41	27	+68,8	21
Q	Gesundheits- und Sozialwesen	34	+61,9	30	18	–5,3	16
R	Kunst, Unterhaltung und Erholung	50	–15,3	39	35	–12,5	27
S	Sonstige Dienstleistungen	238	–9,2	198	235	+18,7	192
A - S	Insgesamt	2 120	–7,4	1 675	2 127	+4,7	1 708
Rhein-Erft-Kreis							
A	Land- und Forstwirtschaft, Fischerei	11	+37,5	8	8	+33,3	7
B	Bergbau und Gewinnung von Steinen und Erden	2	–	1	1	x	1
C	Verarbeitendes Gewerbe	134	+3,1	109	108	–3,6	85
D	Energieversorgung	22	+22,2	22	12	–29,4	12
E	Wasserversorgung; Abwasser- und Abfallentsorgung und Beseitigung von Umweltverschmutzungen	8	+14,3	5	10	+100,0	8
F	Baugewerbe	674	–15,0	578	627	–5,6	536
G	Handel; Instandhaltung und Reparatur von Kraftfahrzeugen	1 023	+0,9	845	985	+1,7	805
H	Verkehr und Lagerei	167	+7,1	136	148	+24,4	120
I	Gastgewerbe	253	–4,9	200	259	–10,1	215
J	Information und Kommunikation	193	–5,4	156	186	+8,1	129
K	Finanz- und Versicherungsdienstleistungen	155	–9,4	128	171	–9,0	132
L	Grundstücks- und Wohnungswesen	102	–12,1	83	84	–	60
M	Freiberufliche, Wissenschaftliche und Technische Dienstleistungen	470	+4,0	394	479	+4,6	376
N	Sonstige Wirtschaftliche Dienstleistungen	488	–7,2	417	436	–7,4	368
O	Öffentliche Verwaltung; Verteidigung; Sozialversicherung	–	x	–	–	x	–
P	Erziehung und Unterricht	90	+23,3	79	61	+27,1	45
Q	Gesundheits- und Sozialwesen	67	+59,5	59	48	+33,3	44
R	Kunst, Unterhaltung und Erholung	92	–1,1	78	75	+2,7	63
S	Sonstige Dienstleistungen	491	+3,2	458	466	+4,5	428
A - S	Insgesamt	4 442	–2,3	3 756	4 164	+0,2	3 434
Kreis Euskirchen							
A	Land- und Forstwirtschaft, Fischerei	19	–9,5	18	16	+45,5	14
B	Bergbau und Gewinnung von Steinen und Erden	–	x	–	–	x	–
C	Verarbeitendes Gewerbe	71	+12,7	54	81	+47,3	68
D	Energieversorgung	19	+26,7	18	19	+58,3	16
E	Wasserversorgung; Abwasser- und Abfallentsorgung und Beseitigung von Umweltverschmutzungen	–	–100,0	–	2	–33,3	1
F	Baugewerbe	280	–6,4	236	339	–1,5	288
G	Handel; Instandhaltung und Reparatur von Kraftfahrzeugen	392	–1,5	330	432	+8,3	375
H	Verkehr und Lagerei	43	–18,9	34	55	+12,2	46
I	Gastgewerbe	117	+5,4	96	120	–5,5	99
J	Information und Kommunikation	69	+13,1	55	70	+25,0	63
K	Finanz- und Versicherungsdienstleistungen	46	–38,7	34	55	–1,8	41
L	Grundstücks- und Wohnungswesen	32	–8,6	28	33	+73,7	29
M	Freiberufliche, Wissenschaftliche und Technische Dienstleistungen	128	–5,2	108	117	+2,6	96
N	Sonstige Wirtschaftliche Dienstleistungen	226	+6,1	194	168	+3,7	140
O	Öffentliche Verwaltung; Verteidigung; Sozialversicherung	–	x	–	–	x	–
P	Erziehung und Unterricht	37	+15,6	27	28	+21,7	23
Q	Gesundheits- und Sozialwesen	35	+34,6	30	29	+61,1	25
R	Kunst, Unterhaltung und Erholung	46	–16,4	36	43	+43,3	32
S	Sonstige Dienstleistungen	181	–0,5	151	201	+34,9	171
A - S	Insgesamt	1 741	–1,9	1 449	1 808	+11,1	1 527

Noch: 4. Gewerbeanzeigen*) 2018 nach Wirtschaftszweigen und kreisfreien Städten und Kreisen

Nr. der Klassifikation ¹⁾	Wirtschaftsgliederung	Anmeldung			Abmeldung		
		insgesamt		darunter Neuerichtung ²⁾	insgesamt		darunter Aufgabe ³⁾
		Anzahl	Veränderung gegenüber Vorjahr %	Anzahl	Anzahl	Veränderung gegenüber Vorjahr %	Anzahl
Kreis Heinsberg							
A	Land- und Forstwirtschaft, Fischerei	17	-5,6	16	13	+85,7	11
B	Bergbau und Gewinnung von Steinen und Erden	1	-50,0	-	-	-100,0	-
C	Verarbeitendes Gewerbe	91	-8,1	71	84	-1,2	66
D	Energieversorgung	34	+88,9	16	26	+8,3	15
E	Wasserversorgung; Abwasser- und Abfallentsorgung und Beseitigung von Umweltverschmutzungen	2	-	1	4	+100,0	4
F	Baugewerbe	240	+2,1	193	254	-10,2	213
G	Handel; Instandhaltung und Reparatur von Kraftfahrzeugen	523	-0,6	437	549	-4,4	466
H	Verkehr und Lagerei	35	-23,9	26	38	-33,3	26
I	Gastgewerbe	131	+2,3	113	140	+20,7	124
J	Information und Kommunikation	71	-4,1	48	54	-16,9	40
K	Finanz- und Versicherungsdienstleistungen	95	+39,7	75	81	-6,9	67
L	Grundstücks- und Wohnungswesen	59	+43,9	47	39	+30,0	34
M	Freiberufliche, Wissenschaftliche und Technische Dienstleistungen	162	-9,0	135	131	-16,0	113
N	Sonstige Wirtschaftliche Dienstleistungen	256	+10,8	224	222	+1,4	193
O	Öffentliche Verwaltung; Verteidigung; Sozialversicherung	-	x	-	-	x	-
P	Erziehung und Unterricht	55	+89,7	44	34	+25,9	27
Q	Gesundheits- und Sozialwesen	18	+5,9	16	21	+10,5	16
R	Kunst, Unterhaltung und Erholung	58	+28,9	51	44	+37,5	37
S	Sonstige Dienstleistungen	236	+5,4	206	199	+7,6	174
A - S	Insgesamt	2 084	+5,2	1 719	1 933	-1,8	1 626
Oberbergischer Kreis							
A	Land- und Forstwirtschaft, Fischerei	26	+100,0	24	16	-20,0	14
B	Bergbau und Gewinnung von Steinen und Erden	-	-100,0	-	-	-100,0	-
C	Verarbeitendes Gewerbe	107	-12,3	81	94	-22,3	68
D	Energieversorgung	16	+14,3	15	8	-11,1	8
E	Wasserversorgung; Abwasser- und Abfallentsorgung und Beseitigung von Umweltverschmutzungen	1	-	1	2	-33,3	1
F	Baugewerbe	271	+5,0	228	279	-7,9	233
G	Handel; Instandhaltung und Reparatur von Kraftfahrzeugen	540	-4,8	448	552	+2,2	468
H	Verkehr und Lagerei	54	+35,0	45	54	+14,9	46
I	Gastgewerbe	113	-7,4	82	114	-13,6	91
J	Information und Kommunikation	107	+27,4	79	65	-5,8	49
K	Finanz- und Versicherungsdienstleistungen	91	+28,2	76	74	-15,9	60
L	Grundstücks- und Wohnungswesen	35	-14,6	25	24	-7,7	16
M	Freiberufliche, Wissenschaftliche und Technische Dienstleistungen	222	+13,3	184	180	+11,1	136
N	Sonstige Wirtschaftliche Dienstleistungen	256	-4,5	215	252	-1,6	218
O	Öffentliche Verwaltung; Verteidigung; Sozialversicherung	-	x	-	-	x	-
P	Erziehung und Unterricht	44	+10,0	42	32	-15,8	29
Q	Gesundheits- und Sozialwesen	44	+41,9	36	29	+3,6	20
R	Kunst, Unterhaltung und Erholung	41	-19,6	34	32	-34,7	24
S	Sonstige Dienstleistungen	245	-2,8	205	196	+1,0	160
A - S	Insgesamt	2 213	+1,9	1 820	2 003	-4,0	1 641
Rheinisch-Bergischer Kreis							
A	Land- und Forstwirtschaft, Fischerei	18	-5,3	13	13	-13,3	10
B	Bergbau und Gewinnung von Steinen und Erden	-	x	-	-	x	-
C	Verarbeitendes Gewerbe	75	-19,4	61	80	-9,1	53
D	Energieversorgung	6	+200,0	6	5	+25,0	5
E	Wasserversorgung; Abwasser- und Abfallentsorgung und Beseitigung von Umweltverschmutzungen	2	-33,3	2	3	-	2
F	Baugewerbe	261	+5,7	184	268	-2,5	196
G	Handel; Instandhaltung und Reparatur von Kraftfahrzeugen	515	+12,9	426	530	-0,6	395
H	Verkehr und Lagerei	63	+34,0	51	56	-1,8	41
I	Gastgewerbe	133	-7,0	83	129	-7,9	77
J	Information und Kommunikation	119	+4,4	94	88	-9,3	57
K	Finanz- und Versicherungsdienstleistungen	68	-19,0	55	74	-1,3	49
L	Grundstücks- und Wohnungswesen	50	+2,0	34	43	-4,4	28
M	Freiberufliche, Wissenschaftliche und Technische Dienstleistungen	268	+7,6	210	256	+19,1	194
N	Sonstige Wirtschaftliche Dienstleistungen	275	-7,4	231	298	+7,2	238
O	Öffentliche Verwaltung; Verteidigung; Sozialversicherung	-	x	-	-	x	-
P	Erziehung und Unterricht	41	-22,6	40	42	+40,0	37
Q	Gesundheits- und Sozialwesen	47	+30,6	43	29	+61,1	27
R	Kunst, Unterhaltung und Erholung	35	-27,1	27	37	-27,5	22
S	Sonstige Dienstleistungen	339	+4,0	297	274	-13,8	217
A - S	Insgesamt	2 315	+2,2	1 857	2 225	-0,8	1 648

Anmerkungen Seite 15

Noch: 4. Gewerbeanzeigen*) 2018 nach Wirtschaftszweigen und kreisfreien Städten und Kreisen

Nr. der Klassifikation ¹⁾	Wirtschaftsgliederung	Anmeldung			Abmeldung		
		insgesamt		darunter Neuerichtung ²⁾	insgesamt		darunter Aufgabe ³⁾
		Anzahl	Veränderung gegenüber Vorjahr %	Anzahl	Anzahl	Veränderung gegenüber Vorjahr %	Anzahl
Rhein-Sieg-Kreis							
A	Land- und Forstwirtschaft, Fischerei	35	+9,4	32	24	-17,2	21
B	Bergbau und Gewinnung von Steinen und Erden	1	-	1	-	-100,0	-
C	Verarbeitendes Gewerbe	165	-24,3	140	169	+6,3	138
D	Energieversorgung	45	+40,6	45	14	-22,2	13
E	Wasserversorgung; Abwasser- und Abfallentsorgung und Beseitigung von Umweltverschmutzungen	10	+150,0	7	7	+250,0	4
F	Baugewerbe	665	-18,4	555	706	-5,0	586
G	Handel; Instandhaltung und Reparatur von Kraftfahrzeugen	1 187	+5,0	963	1 160	+8,6	973
H	Verkehr und Lagerei	143	+11,7	123	162	+20,0	144
I	Gastgewerbe	304	+6,3	272	287	-6,5	259
J	Information und Kommunikation	253	-4,9	197	240	+5,3	181
K	Finanz- und Versicherungsdienstleistungen	191	+6,7	140	190	+4,4	140
L	Grundstücks- und Wohnungswesen	145	+2,8	111	108	-18,2	83
M	Freiberufliche, Wissenschaftliche und Technische Dienstleistungen	571	+2,9	468	489	-5,8	387
N	Sonstige Wirtschaftliche Dienstleistungen	679	-24,8	577	817	+14,6	701
O	Öffentliche Verwaltung; Verteidigung; Sozialversicherung	-	x	-	-	x	-
P	Erziehung und Unterricht	114	-3,4	92	75	-12,8	56
Q	Gesundheits- und Sozialwesen	86	+21,1	78	68	+19,3	52
R	Kunst, Unterhaltung und Erholung	95	-25,8	84	73	-6,4	64
S	Sonstige Dienstleistungen	600	+5,6	527	532	+9,7	477
A - S	Insgesamt	5 289	-5,1	4 412	5 121	+3,6	4 279
Regierungsbezirk Köln							
A	Land- und Forstwirtschaft, Fischerei	161	-0,6	142	125	+5,0	102
B	Bergbau und Gewinnung von Steinen und Erden	5	-28,6	3	1	-80,0	1
C	Verarbeitendes Gewerbe	1 148	-4,3	951	1 109	-0,4	887
D	Energieversorgung	202	+18,1	170	111	-1,8	88
E	Wasserversorgung; Abwasser- und Abfallentsorgung und Beseitigung von Umweltverschmutzungen	49	+14,0	37	54	+58,8	38
F	Baugewerbe	4 406	-7,5	3 731	4 506	-4,9	3 749
G	Handel; Instandhaltung und Reparatur von Kraftfahrzeugen	8 631	-4,4	7 364	8 546	+1,2	7 165
H	Verkehr und Lagerei	1 374	+18,2	1 225	1 181	+6,1	1 024
I	Gastgewerbe	2 766	-2,8	1 749	2 718	-5,9	1 796
J	Information und Kommunikation	2 075	+1,0	1 724	1 643	-1,6	1 248
K	Finanz- und Versicherungsdienstleistungen	1 252	-10,3	1 009	1 262	-5,3	966
L	Grundstücks- und Wohnungswesen	840	-1,8	660	671	-1,3	491
M	Freiberufliche, Wissenschaftliche und Technische Dienstleistungen	4 305	-6,2	3 715	4 009	+4,4	3 286
N	Sonstige Wirtschaftliche Dienstleistungen	4 635	-4,2	4 058	4 415	+5,9	3 784
O	Öffentliche Verwaltung; Verteidigung; Sozialversicherung	-	x	-	-	x	-
P	Erziehung und Unterricht	877	+4,8	780	614	+15,0	490
Q	Gesundheits- und Sozialwesen	552	+27,2	498	422	+33,5	349
R	Kunst, Unterhaltung und Erholung	879	-13,7	767	683	-3,3	561
S	Sonstige Dienstleistungen	4 893	+3,5	4 451	4 058	+3,9	3 603
A - S	Insgesamt	39 050	-2,7	33 034	36 128	+1,1	29 628
kreisfreie Stadt Bottrop							
A	Land- und Forstwirtschaft, Fischerei	1	-50,0	1	2	-33,3	1
B	Bergbau und Gewinnung von Steinen und Erden	-	x	-	-	x	-
C	Verarbeitendes Gewerbe	21	-16,0	18	29	+20,8	24
D	Energieversorgung	1	-66,7	-	2	-80,0	1
E	Wasserversorgung; Abwasser- und Abfallentsorgung und Beseitigung von Umweltverschmutzungen	1	-50,0	1	1	-50,0	-
F	Baugewerbe	107	+16,3	78	98	-13,3	88
G	Handel; Instandhaltung und Reparatur von Kraftfahrzeugen	218	+0,5	179	211	-8,3	163
H	Verkehr und Lagerei	30	+7,1	25	29	+61,1	25
I	Gastgewerbe	71	-18,4	56	63	-35,1	53
J	Information und Kommunikation	29	-3,3	21	20	+33,3	16
K	Finanz- und Versicherungsdienstleistungen	17	-37,0	12	19	-29,6	16
L	Grundstücks- und Wohnungswesen	24	+33,3	19	13	-40,9	9
M	Freiberufliche, Wissenschaftliche und Technische Dienstleistungen	79	-14,1	62	72	-14,3	60
N	Sonstige Wirtschaftliche Dienstleistungen	87	-9,4	78	86	+1,2	69
O	Öffentliche Verwaltung; Verteidigung; Sozialversicherung	-	x	-	-	x	-
P	Erziehung und Unterricht	21	-19,2	20	13	-13,3	10
Q	Gesundheits- und Sozialwesen	7	+40,0	6	9	-10,0	9
R	Kunst, Unterhaltung und Erholung	22	+22,2	15	19	-	12
S	Sonstige Dienstleistungen	83	+16,9	66	76	+4,1	60
A - S	Insgesamt	819	-2,4	657	762	-10,0	616

Noch: 4. Gewerbeanzeigen*) 2018 nach Wirtschaftszweigen und kreisfreien Städten und Kreisen

Nr. der Klassifikation ¹⁾	Wirtschaftsgliederung	Anmeldung			Abmeldung		
		insgesamt		darunter Neuerichtung ²⁾	insgesamt		darunter Aufgabe ³⁾
		Anzahl	Veränderung gegenüber Vorjahr %	Anzahl	Anzahl	Veränderung gegenüber Vorjahr %	Anzahl
kreisfreie Stadt Gelsenkirchen							
A	Land- und Forstwirtschaft, Fischerei	–	–100,0	–	2	–33,3	1
B	Bergbau und Gewinnung von Steinen und Erden	–	x	–	–	x	–
C	Verarbeitendes Gewerbe	31	–24,4	25	31	–34,0	23
D	Energieversorgung	1	x	1	–	–100,0	–
E	Wasserversorgung; Abwasser- und Abfallentsorgung und Beseitigung von Umweltverschmutzungen	1	x	1	1	x	1
F	Baugewerbe	337	–6,1	302	361	–23,5	330
G	Handel; Instandhaltung und Reparatur von Kraftfahrzeugen	512	–1,2	475	484	–13,1	442
H	Verkehr und Lagerei	101	+40,3	97	85	+11,8	78
I	Gastgewerbe	214	+18,2	156	225	+13,6	194
J	Information und Kommunikation	52	+10,6	46	42	+2,4	31
K	Finanz- und Versicherungsdienstleistungen	42	+16,7	39	47	+17,5	38
L	Grundstücks- und Wohnungswesen	17	–51,4	16	32	–27,3	30
M	Freiberufliche, Wissenschaftliche und Technische Dienstleistungen	186	+16,3	165	165	+18,7	153
N	Sonstige Wirtschaftliche Dienstleistungen	218	–12,8	194	226	–7,0	203
O	Öffentliche Verwaltung; Verteidigung; Sozialversicherung	–	x	–	–	x	–
P	Erziehung und Unterricht	33	+6,5	25	24	–14,3	21
Q	Gesundheits- und Sozialwesen	12	–	10	17	+54,5	16
R	Kunst, Unterhaltung und Erholung	45	–2,2	40	52	+2,0	43
S	Sonstige Dienstleistungen	171	+11,8	156	154	+10,0	138
A - S	Insgesamt	1 973	+1,5	1 748	1 948	–6,8	1 742
kreisfreie Stadt Münster							
A	Land- und Forstwirtschaft, Fischerei	6	+50,0	5	2	–	1
B	Bergbau und Gewinnung von Steinen und Erden	–	x	–	–	x	–
C	Verarbeitendes Gewerbe	40	–9,1	30	40	–7,0	34
D	Energieversorgung	9	+350,0	8	3	+50,0	2
E	Wasserversorgung; Abwasser- und Abfallentsorgung und Beseitigung von Umweltverschmutzungen	2	–50,0	1	–	–100,0	–
F	Baugewerbe	127	–5,2	109	143	+20,2	124
G	Handel; Instandhaltung und Reparatur von Kraftfahrzeugen	447	–15,7	384	423	–9,8	345
H	Verkehr und Lagerei	38	–19,1	34	37	–31,5	33
I	Gastgewerbe	146	–15,1	48	142	+2,2	64
J	Information und Kommunikation	114	–23,5	102	73	–40,7	55
K	Finanz- und Versicherungsdienstleistungen	53	–1,9	42	52	–14,8	43
L	Grundstücks- und Wohnungswesen	48	+23,1	37	42	+10,5	26
M	Freiberufliche, Wissenschaftliche und Technische Dienstleistungen	249	–22,2	221	196	–21,0	148
N	Sonstige Wirtschaftliche Dienstleistungen	253	–3,8	230	191	–15,1	154
O	Öffentliche Verwaltung; Verteidigung; Sozialversicherung	–	x	–	–	x	–
P	Erziehung und Unterricht	71	+29,1	60	34	+54,5	23
Q	Gesundheits- und Sozialwesen	7	–41,7	7	6	–14,3	3
R	Kunst, Unterhaltung und Erholung	44	–18,5	35	40	+42,9	33
S	Sonstige Dienstleistungen	187	–2,1	139	151	–19,7	125
A - S	Insgesamt	1 841	–11,2	1 492	1 575	–11,0	1 213
Kreis Borken							
A	Land- und Forstwirtschaft, Fischerei	29	–27,5	27	31	+10,7	26
B	Bergbau und Gewinnung von Steinen und Erden	–	x	–	1	x	1
C	Verarbeitendes Gewerbe	113	–11,7	91	100	–36,7	83
D	Energieversorgung	61	–16,4	53	23	–53,1	17
E	Wasserversorgung; Abwasser- und Abfallentsorgung und Beseitigung von Umweltverschmutzungen	6	+20,0	4	3	–62,5	1
F	Baugewerbe	257	–12,3	189	313	+15,1	254
G	Handel; Instandhaltung und Reparatur von Kraftfahrzeugen	706	+3,5	589	724	–6,5	616
H	Verkehr und Lagerei	48	+77,8	43	38	–15,6	34
I	Gastgewerbe	180	–11,3	125	171	–21,2	137
J	Information und Kommunikation	100	+6,4	87	73	–1,4	60
K	Finanz- und Versicherungsdienstleistungen	78	–20,4	60	76	–16,5	59
L	Grundstücks- und Wohnungswesen	86	+4,9	79	43	–20,4	34
M	Freiberufliche, Wissenschaftliche und Technische Dienstleistungen	234	–13,7	202	168	–18,8	129
N	Sonstige Wirtschaftliche Dienstleistungen	223	+6,7	200	210	+6,1	186
O	Öffentliche Verwaltung; Verteidigung; Sozialversicherung	–	x	–	–	x	–
P	Erziehung und Unterricht	60	+30,4	52	28	–20,0	23
Q	Gesundheits- und Sozialwesen	38	+11,8	34	26	–3,7	24
R	Kunst, Unterhaltung und Erholung	54	–32,5	50	40	–42,9	30
S	Sonstige Dienstleistungen	253	+20,5	228	202	+2,5	180
A - S	Insgesamt	2 526	–1,9	2 113	2 270	–9,3	1 894

Anmerkungen Seite 15

Noch: 4. Gewerbeanzeigen*) 2018 nach Wirtschaftszweigen und kreisfreien Städten und Kreisen

Nr. der Klassifikation ¹⁾	Wirtschaftsgliederung	Anmeldung			Abmeldung		
		insgesamt		darunter Neuerichtung ²⁾	insgesamt		darunter Aufgabe ³⁾
		Anzahl	Veränderung gegenüber Vorjahr %	Anzahl	Anzahl	Veränderung gegenüber Vorjahr %	Anzahl
Kreis Coesfeld							
A	Land- und Forstwirtschaft, Fischerei	14	-36,4	12	10	-33,3	8
B	Bergbau und Gewinnung von Steinen und Erden	—	x	—	—	x	—
C	Verarbeitendes Gewerbe	52	-8,8	43	46	-2,1	32
D	Energieversorgung	26	-35,0	25	11	-54,2	5
E	Wasserversorgung; Abwasser- und Abfallentsorgung und Beseitigung von Umweltverschmutzungen	4	+100,0	4	1	—	1
F	Baugewerbe	194	-3,0	176	211	+8,8	186
G	Handel; Instandhaltung und Reparatur von Kraftfahrzeugen	382	-2,8	319	397	-1,2	340
H	Verkehr und Lagerei	14	-12,5	10	19	-17,4	14
I	Gastgewerbe	71	-22,8	49	82	-15,5	66
J	Information und Kommunikation	77	+40,0	63	50	-10,7	42
K	Finanz- und Versicherungsdienstleistungen	50	-13,8	37	44	-21,4	33
L	Grundstücks- und Wohnungswesen	33	-26,7	26	45	+55,2	36
M	Freiberufliche, Wissenschaftliche und Technische Dienstleistungen	163	+0,6	139	94	-14,5	77
N	Sonstige Wirtschaftliche Dienstleistungen	147	-2,6	123	124	-13,3	106
O	Öffentliche Verwaltung; Verteidigung; Sozialversicherung	—	x	—	—	x	—
P	Erziehung und Unterricht	29	-27,5	27	17	-41,4	14
Q	Gesundheits- und Sozialwesen	18	+63,6	16	16	—	13
R	Kunst, Unterhaltung und Erholung	31	+6,9	25	36	+12,5	26
S	Sonstige Dienstleistungen	131	-3,0	118	122	-14,1	104
A - S	Insgesamt	1 436	-4,8	1 212	1 325	-6,4	1 103
Kreis Recklinghausen							
A	Land- und Forstwirtschaft, Fischerei	21	+61,5	15	15	+87,5	12
B	Bergbau und Gewinnung von Steinen und Erden	2	x	2	—	x	—
C	Verarbeitendes Gewerbe	118	+15,7	98	142	+24,6	113
D	Energieversorgung	31	-13,9	31	17	+41,7	13
E	Wasserversorgung; Abwasser- und Abfallentsorgung und Beseitigung von Umweltverschmutzungen	8	—	6	6	-33,3	6
F	Baugewerbe	445	-15,7	373	530	-4,0	455
G	Handel; Instandhaltung und Reparatur von Kraftfahrzeugen	1 190	-2,9	1 030	1 223	-3,2	1 065
H	Verkehr und Lagerei	160	+52,4	140	129	+19,4	112
I	Gastgewerbe	345	-10,2	250	378	-0,8	312
J	Information und Kommunikation	156	+7,6	134	114	-5,0	96
K	Finanz- und Versicherungsdienstleistungen	145	-2,7	115	142	-15,0	113
L	Grundstücks- und Wohnungswesen	99	+3,1	79	76	-17,4	65
M	Freiberufliche, Wissenschaftliche und Technische Dienstleistungen	430	-3,6	373	390	+6,3	330
N	Sonstige Wirtschaftliche Dienstleistungen	418	-0,5	369	373	-5,3	333
O	Öffentliche Verwaltung; Verteidigung; Sozialversicherung	—	x	—	—	x	—
P	Erziehung und Unterricht	102	+30,8	94	70	+40,0	61
Q	Gesundheits- und Sozialwesen	53	+10,4	47	42	+16,7	41
R	Kunst, Unterhaltung und Erholung	110	+4,8	90	71	-63,2	61
S	Sonstige Dienstleistungen	426	-4,5	371	409	+0,7	355
A - S	Insgesamt	4 259	-1,8	3 617	4 127	-3,4	3 543
Kreis Steinfurt							
A	Land- und Forstwirtschaft, Fischerei	23	-39,5	20	20	+66,7	13
B	Bergbau und Gewinnung von Steinen und Erden	—	x	—	—	-100,0	—
C	Verarbeitendes Gewerbe	88	-34,3	70	97	-4,9	74
D	Energieversorgung	58	-4,9	45	44	+4,8	30
E	Wasserversorgung; Abwasser- und Abfallentsorgung und Beseitigung von Umweltverschmutzungen	5	+66,7	2	4	-33,3	2
F	Baugewerbe	328	+2,2	269	317	+5,0	263
G	Handel; Instandhaltung und Reparatur von Kraftfahrzeugen	744	-12,2	603	752	-9,1	609
H	Verkehr und Lagerei	68	+19,3	49	75	+5,6	56
I	Gastgewerbe	186	-5,6	128	201	-7,4	144
J	Information und Kommunikation	111	-4,3	94	89	-2,2	67
K	Finanz- und Versicherungsdienstleistungen	99	-23,3	76	112	-14,5	89
L	Grundstücks- und Wohnungswesen	77	-19,8	59	64	+33,3	52
M	Freiberufliche, Wissenschaftliche und Technische Dienstleistungen	279	-7,9	230	221	+1,4	175
N	Sonstige Wirtschaftliche Dienstleistungen	327	-9,2	284	267	-10,7	227
O	Öffentliche Verwaltung; Verteidigung; Sozialversicherung	—	x	—	—	x	—
P	Erziehung und Unterricht	69	+23,2	60	41	+5,1	38
Q	Gesundheits- und Sozialwesen	23	-72,6	19	33	-29,8	28
R	Kunst, Unterhaltung und Erholung	63	-25,9	53	55	-14,1	45
S	Sonstige Dienstleistungen	283	-5,4	236	254	+0,8	215
A - S	Insgesamt	2 831	-11,1	2 297	2 646	-4,4	2 127

Noch: 4. Gewerbeanzeigen*) 2018 nach Wirtschaftszweigen und kreisfreien Städten und Kreisen

Nr. der Klassifikation ¹⁾	Wirtschaftsgliederung	Anmeldung			Abmeldung		
		insgesamt		darunter Neuerichtung ²⁾	insgesamt		darunter Aufgabe ³⁾
		Anzahl	Veränderung gegenüber Vorjahr %	Anzahl	Anzahl	Veränderung gegenüber Vorjahr %	Anzahl
Kreis Warendorf							
A	Land- und Forstwirtschaft, Fischerei	22	+37,5	18	13	+18,2	9
B	Bergbau und Gewinnung von Steinen und Erden	–	x	–	–	x	–
C	Verarbeitendes Gewerbe	81	+24,6	72	71	–18,4	62
D	Energieversorgung	43	+30,3	38	23	+4,5	17
E	Wasserversorgung; Abwasser- und Abfallentsorgung und Beseitigung von Umweltverschmutzungen	1	–50,0	1	3	+50,0	2
F	Baugewerbe	163	+3,8	141	171	+8,9	147
G	Handel; Instandhaltung und Reparatur von Kraftfahrzeugen	447	–5,5	376	454	+5,1	397
H	Verkehr und Lagerei	30	–9,1	24	31	–	25
I	Gastgewerbe	113	+2,7	77	121	+5,2	86
J	Information und Kommunikation	56	–5,1	50	42	–4,5	29
K	Finanz- und Versicherungsdienstleistungen	60	–	47	63	+16,7	46
L	Grundstücks- und Wohnungswesen	39	+18,2	36	19	–50,0	16
M	Freiberufliche, Wissenschaftliche und Technische Dienstleistungen	129	–21,3	111	97	–14,2	79
N	Sonstige Wirtschaftliche Dienstleistungen	167	–20,9	153	161	–8,0	140
O	Öffentliche Verwaltung; Verteidigung; Sozialversicherung	–	x	–	–	x	–
P	Erziehung und Unterricht	35	–18,6	27	21	+5,0	19
Q	Gesundheits- und Sozialwesen	19	+18,8	16	13	–7,1	12
R	Kunst, Unterhaltung und Erholung	49	+69,0	35	42	+23,5	32
S	Sonstige Dienstleistungen	156	–4,9	127	156	+1,3	126
A - S	Insgesamt	1 610	–3,5	1 349	1 501	–0,1	1 244
Regierungsbezirk Münster							
A	Land- und Forstwirtschaft, Fischerei	116	–15,9	98	95	+15,9	71
B	Bergbau und Gewinnung von Steinen und Erden	2	x	2	1	–	1
C	Verarbeitendes Gewerbe	544	–8,7	447	556	–10,6	445
D	Energieversorgung	230	–7,3	201	123	–24,1	85
E	Wasserversorgung; Abwasser- und Abfallentsorgung und Beseitigung von Umweltverschmutzungen	28	+7,7	20	19	–34,5	13
F	Baugewerbe	1 958	–6,0	1 637	2 144	–1,7	1 847
G	Handel; Instandhaltung und Reparatur von Kraftfahrzeugen	4 646	–4,9	3 955	4 668	–5,8	3 977
H	Verkehr und Lagerei	489	+27,0	422	443	+4,0	377
I	Gastgewerbe	1 326	–7,0	889	1 383	–5,3	1 056
J	Information und Kommunikation	695	–	597	503	–10,8	396
K	Finanz- und Versicherungsdienstleistungen	544	–11,0	428	555	–11,5	437
L	Grundstücks- und Wohnungswesen	423	–4,7	351	334	–8,5	268
M	Freiberufliche, Wissenschaftliche und Technische Dienstleistungen	1 749	–8,8	1 503	1 403	–5,6	1 151
N	Sonstige Wirtschaftliche Dienstleistungen	1 840	–6,1	1 631	1 638	–7,0	1 418
O	Öffentliche Verwaltung; Verteidigung; Sozialversicherung	–	x	–	–	x	–
P	Erziehung und Unterricht	420	+12,0	365	248	+4,2	209
Q	Gesundheits- und Sozialwesen	177	–20,3	155	162	–3,6	146
R	Kunst, Unterhaltung und Erholung	418	–6,3	343	355	–27,7	282
S	Sonstige Dienstleistungen	1 690	+1,3	1 441	1 524	–1,8	1 303
A - S	Insgesamt	17 295	–4,6	14 485	16 154	–5,9	13 482
kreisfreie Stadt Bielefeld							
A	Land- und Forstwirtschaft, Fischerei	8	+33,3	8	6	+200,0	5
B	Bergbau und Gewinnung von Steinen und Erden	–	x	–	–	x	–
C	Verarbeitendes Gewerbe	68	+1,5	60	62	–12,7	49
D	Energieversorgung	16	+128,6	14	10	+66,7	8
E	Wasserversorgung; Abwasser- und Abfallentsorgung und Beseitigung von Umweltverschmutzungen	–	–100,0	–	1	x	1
F	Baugewerbe	176	–16,2	159	213	–22,0	176
G	Handel; Instandhaltung und Reparatur von Kraftfahrzeugen	701	+0,9	573	708	–3,0	555
H	Verkehr und Lagerei	77	+20,3	70	94	+17,5	83
I	Gastgewerbe	155	–31,1	73	186	+0,5	101
J	Information und Kommunikation	133	+0,8	114	110	–9,8	81
K	Finanz- und Versicherungsdienstleistungen	106	–7,8	81	106	–13,1	87
L	Grundstücks- und Wohnungswesen	65	–33,7	59	62	+3,3	46
M	Freiberufliche, Wissenschaftliche und Technische Dienstleistungen	398	+0,3	351	367	–	301
N	Sonstige Wirtschaftliche Dienstleistungen	333	+17,3	309	263	–3,0	227
O	Öffentliche Verwaltung; Verteidigung; Sozialversicherung	–	x	–	–	x	–
P	Erziehung und Unterricht	74	+68,2	58	51	+4,1	37
Q	Gesundheits- und Sozialwesen	17	–19,0	16	27	+22,7	24
R	Kunst, Unterhaltung und Erholung	53	–15,9	47	54	–1,8	42
S	Sonstige Dienstleistungen	247	–5,4	221	229	+0,4	187
A - S	Insgesamt	2 627	–2,5	2 213	2 549	–3,6	2 010

Anmerkungen Seite 15

Noch: 4. Gewerbeanzeigen*) 2018 nach Wirtschaftszweigen und kreisfreien Städten und Kreisen

Nr. der Klassifikation ¹⁾	Wirtschaftsgliederung	Anmeldung			Abmeldung		
		insgesamt		darunter Neuerichtung ²⁾	insgesamt		darunter Aufgabe ³⁾
		Anzahl	Veränderung gegenüber Vorjahr %	Anzahl	Anzahl	Veränderung gegenüber Vorjahr %	Anzahl
Kreis Gütersloh							
A	Land- und Forstwirtschaft, Fischerei	26	-13,3	21	21	+10,5	14
B	Bergbau und Gewinnung von Steinen und Erden	-	x	-	1	-	1
C	Verarbeitendes Gewerbe	125	+5,0	95	137	-	103
D	Energieversorgung	15	-6,3	13	14	-6,7	10
E	Wasserversorgung; Abwasser- und Abfallentsorgung und Beseitigung von Umweltverschmutzungen	5	-	4	3	+50,0	2
F	Baugewerbe	248	-15,6	204	277	-8,3	238
G	Handel; Instandhaltung und Reparatur von Kraftfahrzeugen	719	-2,0	611	758	-4,1	646
H	Verkehr und Lagerei	75	+36,4	61	60	-10,4	43
I	Gastgewerbe	163	-20,1	127	173	-10,4	144
J	Information und Kommunikation	93	-16,2	73	102	+14,6	77
K	Finanz- und Versicherungsdienstleistungen	85	-33,1	65	104	+11,8	73
L	Grundstücks- und Wohnungswesen	70	+4,5	57	52	-21,2	35
M	Freiberufliche, Wissenschaftliche und Technische Dienstleistungen	294	+0,7	241	238	+11,7	177
N	Sonstige Wirtschaftliche Dienstleistungen	306	+13,8	264	247	-11,5	204
O	Öffentliche Verwaltung; Verteidigung; Sozialversicherung	-	x	-	-	x	-
P	Erziehung und Unterricht	61	+8,9	51	34	-	24
Q	Gesundheits- und Sozialwesen	29	-17,1	28	28	-3,4	25
R	Kunst, Unterhaltung und Erholung	67	-6,9	57	61	+29,8	42
S	Sonstige Dienstleistungen	301	-2,0	268	257	-	232
A - S	Insgesamt	2 682	-4,0	2 240	2 567	-2,5	2 090
Kreis Herford							
A	Land- und Forstwirtschaft, Fischerei	18	+50,0	15	11	-8,3	9
B	Bergbau und Gewinnung von Steinen und Erden	1	x	1	-	x	-
C	Verarbeitendes Gewerbe	99	-	65	120	+14,3	90
D	Energieversorgung	23	+76,9	15	7	-46,2	4
E	Wasserversorgung; Abwasser- und Abfallentsorgung und Beseitigung von Umweltverschmutzungen	-	x	-	-	-100,0	-
F	Baugewerbe	293	-8,4	219	338	+22,9	279
G	Handel; Instandhaltung und Reparatur von Kraftfahrzeugen	605	+1,5	468	617	-2,8	480
H	Verkehr und Lagerei	43	-8,5	33	59	+7,3	43
I	Gastgewerbe	130	+10,2	79	137	+26,9	94
J	Information und Kommunikation	78	-11,4	59	61	-3,2	46
K	Finanz- und Versicherungsdienstleistungen	98	-6,7	62	97	+6,6	62
L	Grundstücks- und Wohnungswesen	64	+23,1	45	42	+16,7	26
M	Freiberufliche, Wissenschaftliche und Technische Dienstleistungen	254	+4,5	203	233	+2,6	181
N	Sonstige Wirtschaftliche Dienstleistungen	253	+11,0	208	200	-3,8	158
O	Öffentliche Verwaltung; Verteidigung; Sozialversicherung	-	x	-	-	x	-
P	Erziehung und Unterricht	44	-4,3	35	21	-34,4	16
Q	Gesundheits- und Sozialwesen	21	-34,4	16	20	-45,9	18
R	Kunst, Unterhaltung und Erholung	53	+20,5	32	45	+12,5	32
S	Sonstige Dienstleistungen	187	-12,2	150	194	+0,5	167
A - S	Insgesamt	2 264	+0,4	1 705	2 202	+3,1	1 705
Kreis Höxter							
A	Land- und Forstwirtschaft, Fischerei	23	+35,3	19	9	-43,8	8
B	Bergbau und Gewinnung von Steinen und Erden	-	x	-	-	x	-
C	Verarbeitendes Gewerbe	33	-28,3	28	41	-6,8	36
D	Energieversorgung	22	-8,3	14	24	+20,0	15
E	Wasserversorgung; Abwasser- und Abfallentsorgung und Beseitigung von Umweltverschmutzungen	2	-50,0	2	1	-85,7	-
F	Baugewerbe	74	+4,2	61	80	-9,1	69
G	Handel; Instandhaltung und Reparatur von Kraftfahrzeugen	212	-17,8	179	232	-10,8	206
H	Verkehr und Lagerei	21	+16,7	18	16	-27,3	14
I	Gastgewerbe	60	-4,8	41	59	-19,2	44
J	Information und Kommunikation	26	+8,3	21	23	+9,5	18
K	Finanz- und Versicherungsdienstleistungen	27	-28,9	17	33	-10,8	26
L	Grundstücks- und Wohnungswesen	14	-39,1	13	13	-7,1	13
M	Freiberufliche, Wissenschaftliche und Technische Dienstleistungen	64	-5,9	51	52	-1,9	44
N	Sonstige Wirtschaftliche Dienstleistungen	97	-11,8	91	66	-31,3	58
O	Öffentliche Verwaltung; Verteidigung; Sozialversicherung	-	x	-	-	x	-
P	Erziehung und Unterricht	17	+6,3	13	12	-7,7	9
Q	Gesundheits- und Sozialwesen	10	+66,7	10	9	-18,2	7
R	Kunst, Unterhaltung und Erholung	34	+13,3	30	27	+92,9	24
S	Sonstige Dienstleistungen	98	+4,3	82	91	-16,5	75
A - S	Insgesamt	834	-8,4	690	788	-12,2	666

Noch: 4. Gewerbeanzeigen*) 2018 nach Wirtschaftszweigen und kreisfreien Städten und Kreisen

Nr. der Klassifikation ¹⁾	Wirtschaftsgliederung	Anmeldung			Abmeldung		
		insgesamt		darunter Neuerichtung ²⁾	insgesamt		darunter Aufgabe ³⁾
		Anzahl	Veränderung gegenüber Vorjahr %	Anzahl	Anzahl	Veränderung gegenüber Vorjahr %	Anzahl
Kreis Lippe							
A	Land- und Forstwirtschaft, Fischerei	19	-17,4	16	25	+25,0	21
B	Bergbau und Gewinnung von Steinen und Erden	—	x	—	1	—	1
C	Verarbeitendes Gewerbe	125	+5,0	92	126	+3,3	98
D	Energieversorgung	43	+95,5	29	27	+68,8	16
E	Wasserversorgung; Abwasser- und Abfallentsorgung und Beseitigung von Umweltverschmutzungen	7	+16,7	7	7	+600,0	6
F	Baugewerbe	273	-31,6	225	393	+14,9	332
G	Handel; Instandhaltung und Reparatur von Kraftfahrzeugen	674	-10,5	564	799	+1,1	668
H	Verkehr und Lagerei	46	-8,0	41	64	-12,3	59
I	Gastgewerbe	173	+5,5	144	198	+13,8	172
J	Information und Kommunikation	114	+9,6	76	96	+7,9	68
K	Finanz- und Versicherungsdienstleistungen	79	-23,3	63	111	-5,9	85
L	Grundstücks- und Wohnungswesen	64	-13,5	47	58	+5,5	40
M	Freiberufliche, Wissenschaftliche und Technische Dienstleistungen	252	-0,4	200	274	+5,8	221
N	Sonstige Wirtschaftliche Dienstleistungen	295	-3,3	246	274	+0,4	226
O	Öffentliche Verwaltung; Verteidigung; Sozialversicherung	—	x	—	—	x	—
P	Erziehung und Unterricht	50	+28,2	42	50	+22,0	40
Q	Gesundheits- und Sozialwesen	35	-23,9	32	33	-37,7	29
R	Kunst, Unterhaltung und Erholung	59	+3,5	43	67	+17,5	53
S	Sonstige Dienstleistungen	256	+3,2	216	233	+20,7	198
A - S	Insgesamt	2 564	-7,3	2 083	2 836	+5,9	2 333
Kreis Minden-Lübbecke							
A	Land- und Forstwirtschaft, Fischerei	7	-63,2	6	18	-21,7	16
B	Bergbau und Gewinnung von Steinen und Erden	—	x	—	—	x	—
C	Verarbeitendes Gewerbe	101	-3,8	75	113	-5,0	86
D	Energieversorgung	22	-4,3	17	22	+46,7	16
E	Wasserversorgung; Abwasser- und Abfallentsorgung und Beseitigung von Umweltverschmutzungen	6	+20,0	5	9	+125,0	8
F	Baugewerbe	274	+2,2	221	252	-3,4	223
G	Handel; Instandhaltung und Reparatur von Kraftfahrzeugen	628	+6,8	519	677	+5,1	568
H	Verkehr und Lagerei	59	+28,3	46	68	+47,8	58
I	Gastgewerbe	135	-12,3	109	154	-3,8	129
J	Information und Kommunikation	74	+4,2	58	67	-8,2	53
K	Finanz- und Versicherungsdienstleistungen	85	-5,6	63	105	-15,3	90
L	Grundstücks- und Wohnungswesen	42	-6,7	35	41	+17,1	34
M	Freiberufliche, Wissenschaftliche und Technische Dienstleistungen	177	-22,7	148	202	-0,5	164
N	Sonstige Wirtschaftliche Dienstleistungen	254	-1,9	229	210	-1,9	184
O	Öffentliche Verwaltung; Verteidigung; Sozialversicherung	—	x	—	—	x	—
P	Erziehung und Unterricht	52	+62,5	47	37	+15,6	33
Q	Gesundheits- und Sozialwesen	26	-18,8	20	20	-39,4	18
R	Kunst, Unterhaltung und Erholung	56	-16,4	46	34	-27,7	24
S	Sonstige Dienstleistungen	233	+7,9	194	216	+16,8	184
A - S	Insgesamt	2 231	-0,8	1 838	2 245	+1,2	1 888
Kreis Paderborn							
A	Land- und Forstwirtschaft, Fischerei	25	+19,0	22	17	-15,0	15
B	Bergbau und Gewinnung von Steinen und Erden	—	-100,0	—	—	x	—
C	Verarbeitendes Gewerbe	102	+20,0	80	93	+2,2	74
D	Energieversorgung	60	-14,3	44	35	+20,7	16
E	Wasserversorgung; Abwasser- und Abfallentsorgung und Beseitigung von Umweltverschmutzungen	6	+500,0	6	6	x	4
F	Baugewerbe	208	—	173	167	-15,7	148
G	Handel; Instandhaltung und Reparatur von Kraftfahrzeugen	587	-9,3	502	589	+1,6	499
H	Verkehr und Lagerei	46	+35,3	33	57	+72,7	45
I	Gastgewerbe	141	-4,7	115	163	+6,5	139
J	Information und Kommunikation	129	+1,6	108	96	+2,1	66
K	Finanz- und Versicherungsdienstleistungen	73	-2,7	49	67	-23,9	54
L	Grundstücks- und Wohnungswesen	73	-23,2	60	41	-12,8	31
M	Freiberufliche, Wissenschaftliche und Technische Dienstleistungen	297	+5,7	256	224	-28,2	180
N	Sonstige Wirtschaftliche Dienstleistungen	245	-8,9	219	213	-0,5	174
O	Öffentliche Verwaltung; Verteidigung; Sozialversicherung	—	x	—	—	x	—
P	Erziehung und Unterricht	60	+42,9	50	41	+46,4	36
Q	Gesundheits- und Sozialwesen	18	-41,9	15	21	-19,2	19
R	Kunst, Unterhaltung und Erholung	49	-14,0	38	46	-2,1	36
S	Sonstige Dienstleistungen	254	+0,4	227	263	+11,0	236
A - S	Insgesamt	2 373	-2,9	1 997	2 139	-2,6	1 772

Anmerkungen Seite 15

Noch: 4. Gewerbeanzeigen*) 2018 nach Wirtschaftszweigen und kreisfreien Städten und Kreisen

Nr. der Klassifikation ¹⁾	Wirtschaftsgliederung	Anmeldung			Abmeldung		
		insgesamt		darunter Neuerichtung ²⁾	insgesamt		darunter Aufgabe ³⁾
		Anzahl	Veränderung gegenüber Vorjahr %	Anzahl	Anzahl	Veränderung gegenüber Vorjahr %	Anzahl
Regierungsbezirk Detmold							
A	Land- und Forstwirtschaft, Fischerei	126	-1,6	107	107	-4,5	88
B	Bergbau und Gewinnung von Steinen und Erden	1	-	1	2	-	2
C	Verarbeitendes Gewerbe	653	+2,0	495	692	+0,4	536
D	Energieversorgung	201	+14,9	146	139	+21,9	85
E	Wasserversorgung; Abwasser- und Abfallentsorgung und Beseitigung von Umweltverschmutzungen	26	+4,0	24	27	+42,1	21
F	Baugewerbe	1 546	-12,7	1 262	1 720	-1,1	1 465
G	Handel; Instandhaltung und Reparatur von Kraftfahrzeugen	4 126	-3,4	3 416	4 380	-1,1	3 622
H	Verkehr und Lagerei	367	+16,9	302	418	+11,2	345
I	Gastgewerbe	957	-11,1	688	1 070	+2,3	823
J	Information und Kommunikation	647	-1,5	509	555	+0,7	409
K	Finanz- und Versicherungsdienstleistungen	553	-15,3	400	623	-7,4	477
L	Grundstücks- und Wohnungswesen	392	-13,7	316	309	-1,3	225
M	Freiberufliche, Wissenschaftliche und Technische Dienstleistungen	1 736	-1,5	1 450	1 590	-2,7	1 268
N	Sonstige Wirtschaftliche Dienstleistungen	1 783	+3,4	1 566	1 473	-5,3	1 231
O	Öffentliche Verwaltung; Verteidigung; Sozialversicherung	-	x	-	-	x	-
P	Erziehung und Unterricht	358	+30,2	296	246	+7,4	195
Q	Gesundheits- und Sozialwesen	156	-23,2	137	158	-25,1	140
R	Kunst, Unterhaltung und Erholung	371	-4,9	293	334	+8,8	253
S	Sonstige Dienstleistungen	1 576	-1,0	1 358	1 483	+5,8	1 279
A - S	Insgesamt	15 575	-3,3	12 766	15 326	-0,5	12 464
kreisfreie Stadt Bochum							
A	Land- und Forstwirtschaft, Fischerei	3	-	3	2	-	2
B	Bergbau und Gewinnung von Steinen und Erden	-	x	-	-	x	-
C	Verarbeitendes Gewerbe	55	+12,2	46	66	+15,8	56
D	Energieversorgung	-	-100,0	-	1	x	1
E	Wasserversorgung; Abwasser- und Abfallentsorgung und Beseitigung von Umweltverschmutzungen	6	+100,0	6	1	x	1
F	Baugewerbe	239	-15,5	213	268	-11,6	238
G	Handel; Instandhaltung und Reparatur von Kraftfahrzeugen	663	-0,3	600	867	+22,5	791
H	Verkehr und Lagerei	141	+65,9	136	111	+91,4	105
I	Gastgewerbe	245	-7,2	235	280	-0,7	269
J	Information und Kommunikation	131	+7,4	112	149	+84,0	116
K	Finanz- und Versicherungsdienstleistungen	77	-13,5	65	96	+39,1	81
L	Grundstücks- und Wohnungswesen	166	+74,7	71	82	+9,3	69
M	Freiberufliche, Wissenschaftliche und Technische Dienstleistungen	234	+13,6	190	180	-9,1	156
N	Sonstige Wirtschaftliche Dienstleistungen	261	-4,0	233	288	+23,1	262
O	Öffentliche Verwaltung; Verteidigung; Sozialversicherung	-	x	-	-	x	-
P	Erziehung und Unterricht	50	+25,0	46	29	-3,3	25
Q	Gesundheits- und Sozialwesen	29	+222,2	24	23	+228,6	17
R	Kunst, Unterhaltung und Erholung	65	+3,2	64	386	+687,8	374
S	Sonstige Dienstleistungen	253	-9,6	231	256	+41,4	239
A - S	Insgesamt	2 618	+3,4	2 275	3 085	+32,2	2 802
kreisfreie Stadt Dortmund							
A	Land- und Forstwirtschaft, Fischerei	4	+100,0	3	4	-	3
B	Bergbau und Gewinnung von Steinen und Erden	-	x	-	-	x	-
C	Verarbeitendes Gewerbe	54	-15,6	51	83	+33,9	74
D	Energieversorgung	9	+350,0	9	3	-	1
E	Wasserversorgung; Abwasser- und Abfallentsorgung und Beseitigung von Umweltverschmutzungen	5	-16,7	2	6	+100,0	6
F	Baugewerbe	519	-6,3	483	477	-1,2	435
G	Handel; Instandhaltung und Reparatur von Kraftfahrzeugen	984	-12,9	863	954	-6,7	815
H	Verkehr und Lagerei	145	+20,8	132	124	+17,0	102
I	Gastgewerbe	392	-7,3	309	411	+5,4	342
J	Information und Kommunikation	165	-4,1	143	117	-18,2	97
K	Finanz- und Versicherungsdienstleistungen	102	-6,4	80	88	-32,3	69
L	Grundstücks- und Wohnungswesen	59	-16,9	45	52	+8,3	38
M	Freiberufliche, Wissenschaftliche und Technische Dienstleistungen	222	-17,5	202	273	+24,7	236
N	Sonstige Wirtschaftliche Dienstleistungen	398	-5,7	359	388	+14,1	334
O	Öffentliche Verwaltung; Verteidigung; Sozialversicherung	-	x	-	-	x	-
P	Erziehung und Unterricht	48	-15,8	43	36	+28,6	27
Q	Gesundheits- und Sozialwesen	92	+2,2	81	37	+32,1	29
R	Kunst, Unterhaltung und Erholung	58	-20,5	50	58	-12,1	48
S	Sonstige Dienstleistungen	516	-15,8	479	485	+8,7	442
A - S	Insgesamt	3 772	-9,7	3 334	3 596	+2,1	3 098

Noch: 4. Gewerbeanzeigen*) 2018 nach Wirtschaftszweigen und kreisfreien Städten und Kreisen

Nr. der Klassifikation ¹⁾	Wirtschaftsgliederung	Anmeldung			Abmeldung		
		insgesamt		darunter Neuerichtung ²⁾	insgesamt		darunter Aufgabe ³⁾
		Anzahl	Veränderung gegenüber Vorjahr %	Anzahl	Anzahl	Veränderung gegenüber Vorjahr %	Anzahl
kreisfreie Stadt Hagen							
A	Land- und Forstwirtschaft, Fischerei	1	x	1	3	-	3
B	Bergbau und Gewinnung von Steinen und Erden	-	x	-	-	x	-
C	Verarbeitendes Gewerbe	22	+4,8	19	20	-52,4	16
D	Energieversorgung	1	-66,7	1	5	+66,7	-
E	Wasserversorgung; Abwasser- und Abfallentsorgung und Beseitigung von Umweltverschmutzungen	1	-50,0	1	4	x	1
F	Baugewerbe	117	-29,1	109	133	-14,7	107
G	Handel; Instandhaltung und Reparatur von Kraftfahrzeugen	320	+3,9	259	345	+9,9	289
H	Verkehr und Lagerei	47	+51,6	45	54	+12,5	50
I	Gastgewerbe	111	-15,9	70	135	-2,2	104
J	Information und Kommunikation	46	+43,8	39	27	+3,8	23
K	Finanz- und Versicherungsdienstleistungen	36	-5,3	30	34	-8,1	26
L	Grundstücks- und Wohnungswesen	35	+59,1	31	28	+133,3	25
M	Freiberufliche, Wissenschaftliche und Technische Dienstleistungen	130	-16,1	125	102	-17,7	89
N	Sonstige Wirtschaftliche Dienstleistungen	154	+14,9	138	132	+2,3	114
O	Öffentliche Verwaltung; Verteidigung; Sozialversicherung	-	x	-	-	x	-
P	Erziehung und Unterricht	15	-31,8	13	12	+200,0	11
Q	Gesundheits- und Sozialwesen	9	+200,0	8	7	-30,0	4
R	Kunst, Unterhaltung und Erholung	25	-26,5	22	21	-30,0	19
S	Sonstige Dienstleistungen	142	+18,3	124	125	+35,9	110
A - S	Insgesamt	1 212	-0,8	1 035	1 187	+1,6	991
kreisfreie Stadt Hamm							
A	Land- und Forstwirtschaft, Fischerei	3	+200,0	3	4	+33,3	4
B	Bergbau und Gewinnung von Steinen und Erden	-	x	-	-	x	-
C	Verarbeitendes Gewerbe	48	-9,4	43	35	-18,6	32
D	Energieversorgung	8	+33,3	8	6	-	6
E	Wasserversorgung; Abwasser- und Abfallentsorgung und Beseitigung von Umweltverschmutzungen	-	-100,0	-	-	-100,0	-
F	Baugewerbe	186	+11,4	174	140	-12,5	132
G	Handel; Instandhaltung und Reparatur von Kraftfahrzeugen	328	-10,4	300	357	+2,3	331
H	Verkehr und Lagerei	26	-21,2	25	32	+33,3	30
I	Gastgewerbe	111	+1,8	105	128	+11,3	123
J	Information und Kommunikation	42	-10,6	39	34	-10,5	30
K	Finanz- und Versicherungsdienstleistungen	52	+36,8	45	34	+9,7	32
L	Grundstücks- und Wohnungswesen	17	-10,5	16	15	-11,8	13
M	Freiberufliche, Wissenschaftliche und Technische Dienstleistungen	103	+21,2	94	93	+40,9	85
N	Sonstige Wirtschaftliche Dienstleistungen	155	+6,9	143	106	-3,6	96
O	Öffentliche Verwaltung; Verteidigung; Sozialversicherung	-	x	-	-	x	-
P	Erziehung und Unterricht	27	+50,0	26	16	-11,1	14
Q	Gesundheits- und Sozialwesen	14	+100,0	12	11	+37,5	10
R	Kunst, Unterhaltung und Erholung	27	+12,5	26	28	+21,7	23
S	Sonstige Dienstleistungen	106	-13,8	99	90	-18,9	86
A - S	Insgesamt	1 253	+0,7	1 158	1 129	+0,4	1 047
kreisfreie Stadt Herne							
A	Land- und Forstwirtschaft, Fischerei	1	x	1	-	-100,0	-
B	Bergbau und Gewinnung von Steinen und Erden	-	x	-	-	x	-
C	Verarbeitendes Gewerbe	38	+18,8	37	32	-	28
D	Energieversorgung	-	x	-	1	-50,0	1
E	Wasserversorgung; Abwasser- und Abfallentsorgung und Beseitigung von Umweltverschmutzungen	2	+100,0	2	-	-100,0	-
F	Baugewerbe	321	+1,6	296	283	+12,3	267
G	Handel; Instandhaltung und Reparatur von Kraftfahrzeugen	257	-11,1	230	291	-2,7	253
H	Verkehr und Lagerei	49	+22,5	46	36	+5,9	33
I	Gastgewerbe	110	-2,7	107	118	-4,8	118
J	Information und Kommunikation	35	+52,2	31	35	+45,8	31
K	Finanz- und Versicherungsdienstleistungen	17	-15,0	13	27	+35,0	23
L	Grundstücks- und Wohnungswesen	15	-16,7	13	12	-45,5	10
M	Freiberufliche, Wissenschaftliche und Technische Dienstleistungen	108	-12,2	97	96	+2,1	82
N	Sonstige Wirtschaftliche Dienstleistungen	145	+45,0	132	123	+24,2	112
O	Öffentliche Verwaltung; Verteidigung; Sozialversicherung	-	x	-	-	x	-
P	Erziehung und Unterricht	21	-19,2	20	15	-28,6	11
Q	Gesundheits- und Sozialwesen	15	+87,5	15	5	-37,5	5
R	Kunst, Unterhaltung und Erholung	21	+40,0	18	35	+12,9	33
S	Sonstige Dienstleistungen	84	+12,0	79	97	+16,9	90
A - S	Insgesamt	1 239	+3,3	1 137	1 206	+5,1	1 097

Anmerkungen Seite 15

Noch: 4. Gewerbeanzeigen*) 2018 nach Wirtschaftszweigen und kreisfreien Städten und Kreisen

Nr. der Klassifikation ¹⁾	Wirtschaftsgliederung	Anmeldung			Abmeldung		
		insgesamt		darunter Neuerichtung ²⁾	insgesamt		darunter Aufgabe ³⁾
		Anzahl	Veränderung gegenüber Vorjahr %	Anzahl	Anzahl	Veränderung gegenüber Vorjahr %	Anzahl
Ennepe-Ruhr-Kreis							
A	Land- und Forstwirtschaft, Fischerei	13	-18,8	10	7	-12,5	7
B	Bergbau und Gewinnung von Steinen und Erden	—	x	—	1	x	1
C	Verarbeitendes Gewerbe	108	-4,4	74	120	+13,2	90
D	Energieversorgung	7	-41,7	5	6	-14,3	5
E	Wasserversorgung; Abwasser- und Abfallentsorgung und Beseitigung von Umweltverschmutzungen	—	-100,0	—	2	-71,4	2
F	Baugewerbe	215	-1,8	170	216	-14,6	181
G	Handel; Instandhaltung und Reparatur von Kraftfahrzeugen	648	-4,0	506	686	+3,0	565
H	Verkehr und Lagerei	61	+5,2	49	61	-15,3	52
I	Gastgewerbe	152	-17,4	88	170	-15,0	116
J	Information und Kommunikation	92	-15,6	67	87	-11,2	58
K	Finanz- und Versicherungsdienstleistungen	83	-19,4	55	82	-23,4	63
L	Grundstücks- und Wohnungswesen	58	-12,1	47	53	+12,8	39
M	Freiberufliche, Wissenschaftliche und Technische Dienstleistungen	244	-6,5	207	269	+6,7	217
N	Sonstige Wirtschaftliche Dienstleistungen	229	-9,5	199	250	+5,9	209
O	Öffentliche Verwaltung; Verteidigung; Sozialversicherung	—	x	—	—	x	—
P	Erziehung und Unterricht	43	-21,8	36	50	+61,3	36
Q	Gesundheits- und Sozialwesen	32	+39,1	26	25	-26,5	24
R	Kunst, Unterhaltung und Erholung	81	+20,9	54	64	-3,0	39
S	Sonstige Dienstleistungen	263	+17,9	220	245	+25,6	193
A - S	Insgesamt	2 329	-4,7	1 813	2 394	+0,4	1 897
Hochsauerlandkreis							
A	Land- und Forstwirtschaft, Fischerei	29	+7,4	24	30	+57,9	22
B	Bergbau und Gewinnung von Steinen und Erden	—	-100,0	—	—	x	—
C	Verarbeitendes Gewerbe	99	+3,1	80	90	-4,3	64
D	Energieversorgung	34	+36,0	24	31	+24,0	17
E	Wasserversorgung; Abwasser- und Abfallentsorgung und Beseitigung von Umweltverschmutzungen	1	-66,7	—	3	+50,0	1
F	Baugewerbe	157	+16,3	134	124	-24,4	95
G	Handel; Instandhaltung und Reparatur von Kraftfahrzeugen	434	+7,4	352	471	-2,3	384
H	Verkehr und Lagerei	24	-42,9	16	38	-5,0	26
I	Gastgewerbe	160	+24,0	78	175	+10,1	94
J	Information und Kommunikation	73	+2,8	62	47	-11,3	37
K	Finanz- und Versicherungsdienstleistungen	59	-3,3	49	55	-3,5	39
L	Grundstücks- und Wohnungswesen	42	-19,2	32	24	-31,4	17
M	Freiberufliche, Wissenschaftliche und Technische Dienstleistungen	175	+12,9	155	104	-16,8	95
N	Sonstige Wirtschaftliche Dienstleistungen	179	+10,5	151	137	-7,4	117
O	Öffentliche Verwaltung; Verteidigung; Sozialversicherung	—	x	—	—	x	—
P	Erziehung und Unterricht	33	+22,2	27	28	+21,7	20
Q	Gesundheits- und Sozialwesen	18	-10,0	15	17	+41,7	11
R	Kunst, Unterhaltung und Erholung	68	+41,7	56	42	+35,5	28
S	Sonstige Dienstleistungen	171	-30,8	150	138	-52,1	121
A - S	Insgesamt	1 756	+3,0	1 405	1 554	-11,6	1 188
Märkischer Kreis							
A	Land- und Forstwirtschaft, Fischerei	24	+9,1	21	14	-17,6	14
B	Bergbau und Gewinnung von Steinen und Erden	—	-100,0	—	—	-100,0	—
C	Verarbeitendes Gewerbe	145	-11,6	107	162	-6,9	130
D	Energieversorgung	31	+47,6	29	5	-44,4	4
E	Wasserversorgung; Abwasser- und Abfallentsorgung und Beseitigung von Umweltverschmutzungen	2	-75,0	2	4	+33,3	3
F	Baugewerbe	202	-13,3	165	251	-6,7	209
G	Handel; Instandhaltung und Reparatur von Kraftfahrzeugen	698	-13,0	560	823	+1,4	689
H	Verkehr und Lagerei	76	+16,9	58	84	+6,3	67
I	Gastgewerbe	235	+16,9	177	228	+9,1	176
J	Information und Kommunikation	95	—	86	82	+7,9	65
K	Finanz- und Versicherungsdienstleistungen	92	-2,1	70	87	-26,9	56
L	Grundstücks- und Wohnungswesen	56	+16,7	39	38	-22,4	33
M	Freiberufliche, Wissenschaftliche und Technische Dienstleistungen	218	-13,5	178	239	-0,8	200
N	Sonstige Wirtschaftliche Dienstleistungen	259	-6,2	216	237	-2,1	202
O	Öffentliche Verwaltung; Verteidigung; Sozialversicherung	—	x	—	1	x	1
P	Erziehung und Unterricht	58	-1,7	51	56	+24,4	48
Q	Gesundheits- und Sozialwesen	36	-2,7	28	36	+71,4	26
R	Kunst, Unterhaltung und Erholung	71	-2,7	58	63	-4,5	50
S	Sonstige Dienstleistungen	312	+28,9	272	281	+23,2	239
A - S	Insgesamt	2 610	-3,1	2 117	2 691	+1,2	2 212

Noch: 4. Gewerbeanzeigen*) 2018 nach Wirtschaftszweigen und kreisfreien Städten und Kreisen

Nr. der Klassifikation ¹⁾	Wirtschaftsgliederung	Anmeldung			Abmeldung		
		insgesamt		darunter Neuerichtung ²⁾	insgesamt		darunter Aufgabe ³⁾
		Anzahl	Veränderung gegenüber Vorjahr %	Anzahl	Anzahl	Veränderung gegenüber Vorjahr %	Anzahl
Kreis Olpe							
A	Land- und Forstwirtschaft, Fischerei	17	–	15	16	+77,8	13
B	Bergbau und Gewinnung von Steinen und Erden	–	x	–	–	x	–
C	Verarbeitendes Gewerbe	69	–9,2	56	69	+19,0	42
D	Energieversorgung	10	+150,0	9	8	–11,1	7
E	Wasserversorgung; Abwasser- und Abfallentsorgung und Beseitigung von Umweltverschmutzungen	1	–50,0	1	1	–75,0	1
F	Baugewerbe	65	–12,2	50	79	–11,2	62
G	Handel; Instandhaltung und Reparatur von Kraftfahrzeugen	244	–5,8	202	244	–20,0	209
H	Verkehr und Lagerei	23	+53,3	20	24	–	21
I	Gastgewerbe	68	+11,5	48	67	–5,6	53
J	Information und Kommunikation	35	+2,9	27	32	+10,3	26
K	Finanz- und Versicherungsdienstleistungen	37	+60,9	32	42	+68,0	33
L	Grundstücks- und Wohnungswesen	31	+55,0	28	11	+120,0	8
M	Freiberufliche, Wissenschaftliche und Technische Dienstleistungen	67	–22,1	58	86	+28,4	64
N	Sonstige Wirtschaftliche Dienstleistungen	95	–20,8	81	91	–2,2	81
O	Öffentliche Verwaltung; Verteidigung; Sozialversicherung	–	x	–	–	x	–
P	Erziehung und Unterricht	19	+46,2	16	12	+33,3	10
Q	Gesundheits- und Sozialwesen	10	–16,7	8	3	–66,7	3
R	Kunst, Unterhaltung und Erholung	20	+11,1	16	24	+33,3	18
S	Sonstige Dienstleistungen	97	+19,8	85	66	–12,0	57
A - S	Insgesamt	908	–0,8	752	875	–2,7	708
Kreis Siegen-Wittgenstein							
A	Land- und Forstwirtschaft, Fischerei	12	–29,4	11	15	–6,3	14
B	Bergbau und Gewinnung von Steinen und Erden	–	x	–	–	x	–
C	Verarbeitendes Gewerbe	128	+14,3	102	117	+0,9	97
D	Energieversorgung	15	–16,7	14	6	–77,8	5
E	Wasserversorgung; Abwasser- und Abfallentsorgung und Beseitigung von Umweltverschmutzungen	3	–50,0	2	3	–57,1	2
F	Baugewerbe	114	–24,5	92	166	+14,5	139
G	Handel; Instandhaltung und Reparatur von Kraftfahrzeugen	453	–13,4	363	554	–8,6	450
H	Verkehr und Lagerei	59	+47,5	48	53	+1,9	46
I	Gastgewerbe	135	+0,7	94	141	–1,4	100
J	Information und Kommunikation	83	+1,2	70	74	–8,6	55
K	Finanz- und Versicherungsdienstleistungen	74	–18,7	59	87	–9,4	78
L	Grundstücks- und Wohnungswesen	51	+34,2	42	42	–6,7	33
M	Freiberufliche, Wissenschaftliche und Technische Dienstleistungen	215	–22,9	187	249	+3,8	205
N	Sonstige Wirtschaftliche Dienstleistungen	199	–8,7	170	192	+7,3	167
O	Öffentliche Verwaltung; Verteidigung; Sozialversicherung	–	x	–	–	x	–
P	Erziehung und Unterricht	27	–44,9	25	32	+39,1	29
Q	Gesundheits- und Sozialwesen	29	+7,4	25	17	–19,0	14
R	Kunst, Unterhaltung und Erholung	39	+39,3	34	18	–47,1	17
S	Sonstige Dienstleistungen	183	–11,6	152	186	+7,5	162
A - S	Insgesamt	1 819	–10,0	1 490	1 952	–2,6	1 613
Kreis Soest							
A	Land- und Forstwirtschaft, Fischerei	16	–11,1	11	17	+70,0	13
B	Bergbau und Gewinnung von Steinen und Erden	2	–	1	1	–50,0	–
C	Verarbeitendes Gewerbe	109	+28,2	90	90	+16,9	63
D	Energieversorgung	24	+71,4	17	24	+26,3	19
E	Wasserversorgung; Abwasser- und Abfallentsorgung und Beseitigung von Umweltverschmutzungen	5	+66,7	5	2	–50,0	2
F	Baugewerbe	185	–12,3	143	182	–18,4	132
G	Handel; Instandhaltung und Reparatur von Kraftfahrzeugen	547	+0,4	429	598	–5,8	437
H	Verkehr und Lagerei	27	–40,0	25	40	+11,1	32
I	Gastgewerbe	177	+22,1	108	188	+6,2	97
J	Information und Kommunikation	85	–1,2	71	58	–25,6	39
K	Finanz- und Versicherungsdienstleistungen	80	+11,1	59	71	+6,0	48
L	Grundstücks- und Wohnungswesen	55	–6,8	44	43	–12,2	36
M	Freiberufliche, Wissenschaftliche und Technische Dienstleistungen	197	–8,8	158	160	–6,4	115
N	Sonstige Wirtschaftliche Dienstleistungen	227	+9,1	197	182	–12,1	140
O	Öffentliche Verwaltung; Verteidigung; Sozialversicherung	–	x	–	–	x	–
P	Erziehung und Unterricht	46	+15,0	45	17	–19,0	15
Q	Gesundheits- und Sozialwesen	22	–8,3	19	21	–8,7	16
R	Kunst, Unterhaltung und Erholung	52	+13,0	39	35	–38,6	25
S	Sonstige Dienstleistungen	209	–13,3	168	207	–33,2	159
A - S	Insgesamt	2 065	+0,2	1 629	1 936	–10,6	1 388

Anmerkungen Seite 15

Noch: 4. Gewerbeanzeigen*) 2018 nach Wirtschaftszweigen und kreisfreien Städten und Kreisen

Nr. der Klassifikation ¹⁾	Wirtschaftsgliederung	Anmeldung			Abmeldung		
		insgesamt		darunter Neuerichtung ²⁾	insgesamt		darunter Aufgabe ³⁾
		Anzahl	Veränderung gegenüber Vorjahr %	Anzahl	Anzahl	Veränderung gegenüber Vorjahr %	Anzahl
Kreis Unna							
A	Land- und Forstwirtschaft, Fischerei	9	-35,7	7	9	-25,0	8
B	Bergbau und Gewinnung von Steinen und Erden	–	x	–	–	x	–
C	Verarbeitendes Gewerbe	95	+53,2	75	69	-9,2	55
D	Energieversorgung	18	+100,0	16	12	+33,3	6
E	Wasserversorgung; Abwasser- und Abfallentsorgung und Beseitigung von Umweltverschmutzungen	9	-30,8	7	3	-40,0	1
F	Baugewerbe	210	-21,9	167	230	-25,1	188
G	Handel; Instandhaltung und Reparatur von Kraftfahrzeugen	738	-8,6	620	768	-0,8	635
H	Verkehr und Lagerei	82	+10,8	68	77	-23,8	62
I	Gastgewerbe	214	-8,2	139	240	+11,6	172
J	Information und Kommunikation	98	-26,3	80	91	-1,1	66
K	Finanz- und Versicherungsdienstleistungen	90	+4,7	67	101	-1,9	68
L	Grundstücks- und Wohnungswesen	51	-19,0	39	86	+43,3	46
M	Freiberufliche, Wissenschaftliche und Technische Dienstleistungen	228	-14,6	194	228	-5,8	201
N	Sonstige Wirtschaftliche Dienstleistungen	251	+4,6	210	245	-3,9	201
O	Öffentliche Verwaltung; Verteidigung; Sozialversicherung	–	x	–	–	x	–
P	Erziehung und Unterricht	57	-9,5	48	32	-11,1	22
Q	Gesundheits- und Sozialwesen	46	+70,4	36	35	+16,7	28
R	Kunst, Unterhaltung und Erholung	74	+12,1	53	65	+18,2	47
S	Sonstige Dienstleistungen	240	-13,0	211	258	+8,4	227
A - S	Insgesamt	2 510	-7,1	2 037	2 549	-2,3	2 033
Regierungsbezirk Arnberg							
A	Land- und Forstwirtschaft, Fischerei	132	-3,6	110	121	+16,3	103
B	Bergbau und Gewinnung von Steinen und Erden	2	-50,0	1	2	-33,3	1
C	Verarbeitendes Gewerbe	970	+4,6	780	953	+1,7	747
D	Energieversorgung	157	+33,1	132	108	-9,2	72
E	Wasserversorgung; Abwasser- und Abfallentsorgung und Beseitigung von Umweltverschmutzungen	35	-38,6	28	29	-25,6	20
F	Baugewerbe	2 530	-8,9	2 196	2 549	-9,1	2 185
G	Handel; Instandhaltung und Reparatur von Kraftfahrzeugen	6 314	-6,8	5 284	6 958	-0,2	5 848
H	Verkehr und Lagerei	760	+17,3	668	734	+8,9	626
I	Gastgewerbe	2 110	-0,8	1 558	2 281	+2,6	1 764
J	Information und Kommunikation	980	-2,6	827	833	+1,7	643
K	Finanz- und Versicherungsdienstleistungen	799	-3,0	624	804	-6,6	616
L	Grundstücks- und Wohnungswesen	636	+11,4	447	486	+4,7	367
M	Freiberufliche, Wissenschaftliche und Technische Dienstleistungen	2 141	-9,0	1 845	2 079	+2,0	1 745
N	Sonstige Wirtschaftliche Dienstleistungen	2 552	+0,1	2 229	2 371	+4,4	2 035
O	Öffentliche Verwaltung; Verteidigung; Sozialversicherung	–	x	–	1	x	1
P	Erziehung und Unterricht	444	-5,3	396	335	+15,9	268
Q	Gesundheits- und Sozialwesen	352	+22,6	297	237	+12,3	187
R	Kunst, Unterhaltung und Erholung	601	+8,3	490	839	+59,5	721
S	Sonstige Dienstleistungen	2 576	-5,6	2 270	2 434	+0,6	2 125
A - S	Insgesamt	24 091	-3,3	20 182	24 154	+1,6	20 074
Nordrhein-Westfalen							
A	Land- und Forstwirtschaft, Fischerei	658	-5,3	553	557	+0,2	448
B	Bergbau und Gewinnung von Steinen und Erden	13	-7,1	9	16	-5,9	14
C	Verarbeitendes Gewerbe	4 594	-5,3	3 697	4 751	-3,7	3 795
D	Energieversorgung	1 011	+11,3	838	625	-12,3	442
E	Wasserversorgung; Abwasser- und Abfallentsorgung und Beseitigung von Umweltverschmutzungen	230	-6,1	187	223	+8,3	172
F	Baugewerbe	16 788	-8,3	14 421	17 667	-6,7	15 272
G	Handel; Instandhaltung und Reparatur von Kraftfahrzeugen	34 767	-5,5	29 385	36 541	-1,7	30 790
H	Verkehr und Lagerei	4 600	+19,4	4 010	4 205	+3,4	3 608
I	Gastgewerbe	10 889	-4,4	7 942	11 248	-3,2	8 668
J	Information und Kommunikation	6 296	-0,8	5 204	5 216	-4,2	4 014
K	Finanz- und Versicherungsdienstleistungen	4 723	-8,4	3 681	4 817	-7,2	3 749
L	Grundstücks- und Wohnungswesen	3 483	-4,0	2 717	2 899	-3,8	2 210
M	Freiberufliche, Wissenschaftliche und Technische Dienstleistungen	14 869	-7,2	12 676	13 907	+0,2	11 487
N	Sonstige Wirtschaftliche Dienstleistungen	16 090	-0,1	14 154	14 875	+0,4	12 797
O	Öffentliche Verwaltung; Verteidigung; Sozialversicherung	–	-100,0	–	1	x	1
P	Erziehung und Unterricht	3 097	+7,2	2 690	2 197	+14,1	1 787
Q	Gesundheits- und Sozialwesen	1 617	+4,8	1 415	1 298	-2,1	1 086
R	Kunst, Unterhaltung und Erholung	3 126	-9,5	2 612	3 034	+2,8	2 473
S	Sonstige Dienstleistungen	15 539	-0,9	13 740	14 205	+1,5	12 449
A - S	Insgesamt	142 390	-3,7	119 931	138 282	-1,8	115 262

Vordrucke der Gewerbeanzeigen

Name der entgegennehmenden Gemeinde	Gemeindekennzahl Betriebsstätte (Sitz)	GewA 1
Gewerbe-Anmeldung		
nach § 14 GewO oder § 55 c GewO		
Bitte vollständig und gut lesbar ausfüllen sowie die zutreffenden Kästchen ankreuzen		

Angaben zum Betriebsinhaber Bei Personengesellschaften (z.B. OHG) ist für jeden geschäftsführenden Gesellschafter ein eigener Vordruck auszufüllen. Bei juristischen Personen ist bei Feld Nr. 3 bis 9 und Feld Nr. 30 und 31 der gesetzliche Vertreter anzugeben (bei inländischer AG wird auf diese Angaben verzichtet). Die Angaben für weitere gesetzliche Vertreter zu diesen Nummern sind ggf. auf Beiblättern zu ergänzen.

1 Im Handels-, Genossenschafts- oder Vereinsregister eingetragener Name mit Rechtsform (ggf. bei GbR: Angabe der weiteren Gesellschafter)	2 Ort und Nr. des Registereintrages
--	-------------------------------------

Angaben zur Person

3 Name	4 Vornamen	4a Geschlecht männl. <input type="checkbox"/> weibl. <input type="checkbox"/>
--------	------------	--

5 Geburtsname (nur bei Abweichung vom Namen)

6 Geburtsdatum	7 Geburtsort und – land
----------------	-------------------------

8 Staatsangehörigkeit (en) deutsch andere: _____

9 Anschrift der Wohnung (Straße, Haus-Nr., PLZ, Ort; freiwillig: e-mail/web)	Telefon-Nr. _____ Telefax-Nr. _____
--	--

Angaben zum Betrieb	10 Zahl der geschäftsführenden Gesellschafter (nur bei Personengesellschaften) Zahl der gesetzlichen Vertreter (nur bei juristischen Personen)	
----------------------------	---	--

11 Vertretungsberechtigte Person/Betriebsleiter (nur bei inländischen Aktiengesellschaften, Zweigniederlassungen und unselbständigen Zweigstellen)
Name _____ Vornamen _____

Anschriften (Straße, Haus-Nr., Plz, Ort)

12 Betriebsstätte	Telefon-Nr. _____ Telefax-Nr. _____ freiwillig: e-mail/web _____
-------------------	--

13 Hauptniederlassung (falls Betriebsstätte lediglich Zweigstelle ist)	Telefon-Nr. _____ Telefax-Nr. _____ freiwillig: e-mail/web _____
--	--

14 Frühere Betriebsstätte	Telefon-Nr. _____ Telefax-Nr. _____
---------------------------	--

15 Angemeldete Tätigkeit - ggf. ein Beiblatt verwenden (genau angeben: z. B. Herstellung von Möbeln, Elektroinstallationen und Elektro Einzelhandel, Großhandel mit Lebensmitteln usw.; bei mehreren Tätigkeiten bitte Schwerpunkt unterstreichen)

16 Wird die Tätigkeit (vorerst) im Nebenerwerb betrieben ? Ja <input type="checkbox"/> Nein <input type="checkbox"/>	17 Datum des Beginns der angemeldeten Tätigkeit
---	---

18 Art des angemeldeten Betriebes
Industrie Handwerk Handel Sonstiges

19 Zahl der bei Geschäftsaufnahme tätigen Personen (ohne Inhaber)
Vollzeit | | | | | Teilzeit | | | | | Keine

Die Anmeldung wird erstattet für
20 Eine Hauptniederlassung eine Zweigniederlassung eine unselbständige Zweigstelle
21 ein Automatenaufstellungsgewerbe 22 ein Reisegewerbe

Grund
23 **Neuerrichtung/Übernahme** Neugründung Wiedereröffnung nach Verlegung aus einem anderen Meldebezirk Gründung nach Umwandlungsgesetz (z.B. Verschmelzung, Spaltung)
Wechsel der Rechtsform Gesellschaftereintritt Erbfolge/Kauf/Pacht

26 Name des früheren Gewerbetreibenden oder früherer Firmenname

Falls der Betriebsinhaber für die angemeldete Tätigkeit eine Erlaubnis benötigt, in die Handwerksrolle einzutragen oder Ausländer ist:

28 Liegt eine Erlaubnis vor? Ja Nein Wenn Ja, Ausstellungsdatum und erteilende Behörde:

29 **Nur für Handwerksbetriebe**
Liegt eine Handwerkskarte vor? Ja Nein Wenn Ja, Ausstellungsdatum und Name der Handwerkskammer:

30 Liegt eine Aufenthaltsgenehmigung vor? Ja Nein Wenn Ja, Ausstellungsdatum und erteilende Behörde:

31 Enthält die Aufenthaltsgenehmigung eine Auflage oder Beschränkung? Ja Nein Wenn Ja, sie enthält folgende Auflagen bzw. Beschränkungen:

Hinweis: Diese Anzeige berechtigt nicht zum Beginn des Gewerbebetriebes, wenn noch eine Erlaubnis oder eine Eintragung in die Handwerksrolle notwendig ist. Zuwiderhandlungen können mit Geldbuße oder Geldstrafe oder Freiheitsstrafe geahndet werden. Diese Anzeige ist keine Genehmigung zur Errichtung einer Betriebsstätte entsprechend dem Planungs- und Baurecht.

32 _____		33 _____
(Datum)		(Unterschrift)

Name der entgegennehmenden Gemeinde	Gemeindegrenznummer Betriebsstätte(Sitz)	GewA 2
Gewerbe-Ummeldung nach § 14 GewO oder § 55 c GewO		Bitte vollständig und gut lesbar ausfüllen sowie die zutreffenden Kästchen ankreuzen.

Angaben zum Betriebsinhaber Bei Personengesellschaften (z.B. OHG) ist für jeden geschäftsführenden Gesellschafter ein eigener Vordruck auszufüllen. Bei juristischen Personen ist bei Feld Nr. 3 bis 9 und Feld Nr. 30 und 31 der gesetzliche Vertreter anzugeben (bei inländischer AG wird auf diese Angaben verzichtet). Die Angaben für weitere gesetzliche Vertreter zu diesen Nummern sind ggf. auf Beiblättern zu ergänzen.

1 Im Handels-, Genossenschafts- oder Vereinsregister eingetragener Name mit Rechtsform (ggf. bei GbR: Angabe der weiteren Gesellschafter)	2 Ort und Nr. des Registereintrages
---	-------------------------------------

Angaben zur Person			
3 Name	4 Vornamen	4a Geschlecht männl. <input type="checkbox"/> weibl. <input type="checkbox"/>	
5 Geburtsname (nur bei Abweichung vom Namen)			
6 Geburtsdatum	7 Geburtsort und – land		
8 Staatsangehörigkeit (en) deutsch <input type="checkbox"/> andere:			
9 Anschrift der Wohnung (Straße, Haus-Nr., Plz, Ort; freiwillig: e-mail/web)		Telefon-Nr.	
		Telefax-Nr.	

Angaben zum Betrieb	10 Zahl der geschäftsführenden Gesellschafter (nur bei Personengesellschaften) Zahl der gesetzlichen Vertreter (nur bei juristischen Personen)	
11 Vertretungsberechtigte Person/Betriebsleiter (nur bei inländischer Aktiengesellschaften, Zweigniederlassungen und unselbständigen Zweigstellen) Name Vornamen		

Anschriften (Straße, Haus-Nr., Plz, Ort)	
12 Betriebsstätte	Telefon-Nr. Telefax-Nr. freiwillig: e-mail/web
13 Hauptniederlassung	Telefon-Nr. Telefax-Nr. freiwillig: e-mail/web
14 Frühere Betriebsstätte	Telefon-Nr. Telefax-Nr.

Welche Tätigkeit wird nach der Änderung (genau angeben: z. B. Herstellung von Möbeln, Elektroinstallationen und Elektroeinzelhandel, Großhandel mit Lebensmitteln usw.; bei mehreren Tätigkeiten bitte Schwerpunkt unterstreichen)

15 neu ausgeübt? (ggf. Beiblatt verwenden)
16 weiterhin ausgeübt? (ggf. Beiblatt verwenden)
16a Sonstiges (z.B. Betriebsverlegung innerhalb der Gemeinde, freiwillig: Aufgabe einer von mehreren Tätigkeiten, Namensänderung, Nebenerwerb)
17 Datum der Änderung

19 Zahl der tätigen Personen bei Ummeldung (ohne Inhaber)	Vollzeit		Teilzeit		Keine <input type="checkbox"/>
Die Ummeldung wird erstattet für	20 Eine Hauptniederlassung <input type="checkbox"/>	eine Zweigniederlassung <input type="checkbox"/>	Eine unselbständige Zweigstelle <input type="checkbox"/>		
	21 ein Automaten- aufstellungsgewerbe <input type="checkbox"/>	22 ein Reisegewerbe <input type="checkbox"/>			

Falls der Betriebsinhaber für die angemeldete Tätigkeit eine Erlaubnis benötigt, in die Handwerksrolle einzutragen oder Ausländer ist:

28 Liegt eine Erlaubnis vor?	Ja <input type="checkbox"/> Nein <input type="checkbox"/>	Wenn Ja, Ausstellungsdatum und erteilende Behörde:
29 Nur für Handwerksbetriebe	Ja <input type="checkbox"/> Nein <input type="checkbox"/>	Wenn Ja, Ausstellungsdatum und Name der Handwerkskammer:
Liegt eine Handwerkskarte vor?	Ja <input type="checkbox"/> Nein <input type="checkbox"/>	
30 Liegt eine Aufenthaltsgenehmigung vor?	Ja <input type="checkbox"/> Nein <input type="checkbox"/>	Wenn Ja, Ausstellungsdatum und erteilende Behörde:
31 Enthält die Aufenthaltsgenehmigung eine Auflage oder Beschränkung?	Ja <input type="checkbox"/> Nein <input type="checkbox"/>	Wenn Ja, sie enthält folgende Auflagen bzw. Beschränkungen:

Hinweis: Diese Anzeige berechtigt nicht zum Beginn des Gewerbebetriebes, wenn noch eine Erlaubnis oder eine Eintragung in die Handwerksrolle notwendig ist. Zuwiderhandlungen können mit Geldbuße oder Geldstrafe oder Freiheitsstrafe geahndet werden. Diese Anzeige ist keine Genehmigung zur Errichtung einer Betriebsstätteentsprechend dem Planungs- und Baurecht.

32		33
(Datum)		(Unterschrift)

Name der entgegennehmenden Gemeinde	Gemeindecennzahl Betriebsstätte(Sitz)	GewA 3
Gewerbe-Abmeldung nach § 14 GewO oder § 55 c GewO		Bitte vollständig und gut lesbar ausfüllen sowie die zutreffenden Kästchen ankreuzen.

Angaben zum Betriebsinhaber Bei Personengesellschaften (z.B. OHG) ist für jeden geschäftsführenden Gesellschafter ein eigener Vordruck auszufüllen. Bei juristischen Personen ist bei Feld Nr. 3 bis 9 der gesetzliche Vertreter anzugeben (bei inländischer AG wird auf diese Angaben verzichtet). Die Angaben für weitere gesetzliche Vertreter zu diesen Nummern sind ggf. auf Beiblättern zu ergänzen.

1 Im Handels-, Genossenschafts- oder Vereinsregister eingetragener Name mit Rechtsform (ggf. bei GbR mit weiteren Gesellschaftern)	2 Ort und Nr. des Registereintrages
--	-------------------------------------

Angaben zur Person

3 Name	4 Vornamen	4a Geschlecht männl. <input type="checkbox"/> weibl. <input type="checkbox"/>
--------	------------	--

5 Geburtsname (nur bei Abweichung vom Namen)

6 Geburtsdatum	7 Geburtsort und – land
----------------	-------------------------

8 Staatsangehörigkeit deutsch andere: _____

9 Anschrift der Wohnung (Straße, Haus-Nr., Plz, Ort; freiwillig: e-mail/web)	Telefon-Nr. _____ Telefax-Nr. _____
--	--

Angaben zum Betrieb	10 Zahl der geschäftsführenden Gesellschafter (nur bei Personengesellschaften) Zahl der gesetzlichen Vertreter (nur bei juristischen Personen)	
----------------------------	---	--

11 Vertretungsberechtigte Person/Betriebsleiter (nur bei inländischen Aktiengesellschaften, Zweigniederlassungen und unselbständigen Zweigstellen)
Name _____ Vornamen _____

Anschriften (Straße, Haus-Nr., Plz, Ort):

12 Betriebsstätte	Telefon-Nr. _____ Telefax-Nr. _____ freiwillig: e-mail/web _____
-------------------	--

13 Hauptniederlassung	Telefon-Nr. _____ Telefax-Nr. _____ freiwillig: e-mail/web _____
-----------------------	--

14 Künftige Betriebsstätte, falls an einem anderen Ort eine Neuerrichtung beabsichtigt ist	Telefon-Nr. _____ Telefax-Nr. _____ freiwillig: e-mail/web _____
--	--

15 Abgemeldete Tätigkeit - ggf. Beiblatt verwenden -(genau angeben: z. B. Herstellung von Möbeln, Elektroinstallationen und Elektroeinzelhandel, Großhandel mit Lebensmitteln usw.; bei mehreren Tätigkeiten bitte Schwerpunkt unterstreichen)

16 Wurde die aufgegebene Tätigkeit (zuletzt) im Nebenerwerb betrieben? Ja <input type="checkbox"/> Nein <input type="checkbox"/>	17 Datum der Betriebsaufgabe _____
---	------------------------------------

18 Art des abgemeldeten Betriebes Industrie Handwerk Handel Sonstiges

19 Zahl der bei Geschäftsaufgabe-/übergabe tätigen Personen (ohne Inhaber) Vollzeit _____ Teilzeit _____ Keine

Die Abmeldung wird erstattet für	20 Eine Hauptniederlassung <input type="checkbox"/>	eine Zweigniederlassung <input type="checkbox"/>	eine unselbständige Zweigstelle <input type="checkbox"/>
	21 ein Automatenaufstellungsgewerbe <input type="checkbox"/>	22 ein Reisegewerbe <input type="checkbox"/>	

Grund	23	24	Aufgabe/Übergabe	
	25	Vollständige Aufgabe <input type="checkbox"/>	Verlegung in einen anderen Meldebezirk <input type="checkbox"/>	Gründung nach Umwandlungsgesetz (z.B. Verschmelzung, Spaltung) <input type="checkbox"/>
		Wechsel der Rechtsform <input type="checkbox"/>	Gesellschafteraustritt <input type="checkbox"/>	Erbfolge/Verkauf, Verpachtung <input type="checkbox"/>

26 Name des künftigen Gewerbetreibenden oder Firmenname _____

27 Gründe für die Betriebsaufgabe (z.B. Alter, wirtschaftliche Schwierigkeiten, Insolvenzverfahren usw.) _____

Hinweis: Eine Wiederaufnahme der abgemeldeten Tätigkeit ist erneut anzeigepflichtig.

32 _____ 33 _____

(Datum)

(Unterschrift)