



|   |     |   |             |    |      |   |     |            |
|---|-----|---|-------------|----|------|---|-----|------------|
| und Erden. . .                            | 2   | x | .           | .  | 1200 | Tabakerzeugnisse (ohne Abfälle) . . . . .   | 5   | x          |
| rdgas- . . . . .                          | -   | - | -           | -  | 1299 | Veredlung von Erzeugnissen dieser Güter-<br>abteilung . . . . .   | -   | -          |
| ergbau . . . . .                          | 2   | x | .           | .  | 13   | Textilien . . . . .   | 237 | x          |
| und Erden. . .                            | 92  | x | 4 232 700   | 32 | 1310 | Textile Spinnstoffe und Garne. . . . .  | 10  | 17 099 206 |
| . . . . .                                 | 22  | x | 196 962     | 7  | 1320 | Gewebe. . . . .   | 43  | 69 407 753 |
| . . . . .                                 | 157 | x | 4 410 627   | 31 | 1330 | Textilveredlung. . . . .  | 48  | x          |
| . . . . .                                 | 10  | x | 9 609 047   | 5  | 1391 | Gewirke und Gestricke. . . . .  | 12  | x          |
| erzeugnisse . .                           | 6   | x | 148 319     | 14 | 1392 | Konfektionierte Textilwaren (ohne Bekleidung) . .   | 70  | x          |
| oren, . . . . .                           | 12  | x | 495 480     | 26 | 1393 | Teppiche und textile Fußbodenbeläge,<br>auch konfektioniert . . . . .   | kg  | 14         |
| . . . . .                                 | 42  | x | 1 211 722   | 36 | 1394 | Sellerwaren . . . . .   | kg  | 4          |
| . . . . .                                 | 11  | . | 2 885 581   | 30 | 1395 | Vliesstoffe (auch getränkt, bestrichen, überzogen<br>oder mit Lagen versehen) und Erzeugnisse<br>daraus (ohne Bekleidung). . . . .          | kg  | 12         |
| . . . . .                                 | 4   | . | 97 467      | 16 | 1396 | Technische Textilien . . . . .  | 65  | x          |
| peiseeis) . . . .                         | 27  | x | 1 342 737   | 8  | 1399 | Sonstige Textilwaren, a. n. g. . . . .  | 5   | x          |
| . . . . .                                 | 4   | x | 85 542 600  | 10 | 14   | Bekleidung . . . . .  | 49  | x          |
| . . . . .                                 | 26  | x | 577 201     | 19 | 1411 | Bekleidung aus Leder oder rekonstituiertem<br>Leder (einschl. Mänteln) (ohne Bekleidungs-<br>zubehör, Schuhe und Kopfbedeckungen) . . . . . | -   | -          |
| . . . . .                                 | 13  | x | 460 971     | 42 | 1412 | Arbeits- und Berufsbekleidung . . . . .   | St  | 11         |
| . . . . .                                 | 508 | x | 3 186 592   | 26 | 1413 | Sonstige Oberbekleidung (ohne Arbeits-<br>und Berufsbekleidung). . . . .  | St  | 19         |
| . . . . .                                 | 55  | . | .           | .  | 1414 | Wäsche. . . . .   | 11  | 5 795 500  |
| . . . . .                                 | 2   | . | .           | .  | 1419 | Bekleidung und Bekleidungszubehör, a. n. g. . . .   | 11  | x          |
| . . . . .                                 | 7   | . | .           | 30 | 1420 | Pelzwaren . . . . .   | 12  | x          |
| . . . . .                                 | 41  | . | 605 557 331 | 26 | 1431 | Strumpfwaren. . . . .   | -   | -          |
| . . . . .                                 | 11  | . | 124 048 886 | 17 | 1439 | Bekleidung a. n. g., aus Gewirken oder Gestricken   | 4   | x          |
| . . . . .                                 | 24  | x | 474 688     | 18 | 1499 | Veredlung von Erzeugnissen dieser Güterab-<br>teilung (ohne Bekleidung aus textilen Stoffen) . .  | St  | 4          |
| . . . . .                                 | 24  | x | 465 843     | .  | 15   | Leder und Lederwaren . . . . .  | 2   | x          |
| ereitungen,<br>n oder zum<br>einem Inhalt | 2   | . | .           | 17 | 1511 | Leder und Lederfaserstoff; zugerichtete<br>und gefärbte Felle . . . . .   | 33  | x          |
| . . . . .                                 | 61  | x | 786 590     | 12 | 1512 | Lederwaren (ohne Lederbekleidung und Schuhe) .  | 4   | x          |
| . . . . .                                 | 29  | x | 453 031     | .  | 1520 | Schuhe . . . . .  | 16  | x          |
| ereitet                                   | 26  | . | .           | .  | 1599 | Veredlung von Erzeugnissen dieser Güter-<br>abteilung . . . . .   | 13  | x          |
| Güter-                                    | .   | . | .           | .  | .    | .   | .   | .          |

## Statistische Berichte Gäste und Übernachtungen im Reiseverkehr Nordrhein-Westfalens

Juli 2018



# **Gäste und Übernachtungen im Reiseverkehr Nordrhein-Westfalens**

**Juli 2018**

**Bestell-Nr. G413 2018 07  
(Kennziffer G IV – m 7/18)**

Herausgegeben von  
Information und Technik Nordrhein-Westfalen, Statistisches Landesamt  
Mauerstraße 51, 40476 Düsseldorf • Postfach 10 11 05, 40002 Düsseldorf  
Telefon 0211 9449-01 • Telefax 0211 9449-8000  
Internet: <http://www.it.nrw>  
E-Mail: [poststelle@it.nrw.de](mailto:poststelle@it.nrw.de)

Erschienen im Oktober 2018

Alle Statistischen Berichte finden Sie als PDF-Datei zum kostenlosen  
Download in unserer Internet-Rubrik Aktuell Publikationen.  
© Information und Technik NRW, Düsseldorf, 2018  
Auszugsweise Vervielfältigung und Verbreitung mit Quellenangabe gestattet.

# Inhalt

|  | Seite  |
|--|--------|
| <b>Hinweise</b> .....  | 4      |
| <b>Vorbemerkungen</b> .....  | 5      |
| <b>Grafiken</b> .....  | 6      |
| <br><b>Tabellenteil</b>  |        |
| 1. Entwicklung der Ankünfte und Übernachtungen .....                   | 8      |
| 2. Kapazität und Leistung der Beherbergungsstätten im Juli 2018 nach   |        |
| 2.1 Verwaltungsbezirken .....  | 9      |
| 2.2 Gemeindegruppen und Betriebsarten .....                            | 23     |
| 2.3 Reisegebieten und Betriebsarten .....                              | 27     |
| 2.4 Reisegebieten und Herkunftsländern .....                           | 31     |
| 3. Leistung der Beherbergungsstätten von Januar bis Juli 2018 nach     |        |
| 3.1 Verwaltungsbezirken .....  | 44     |
| 3.2 Gemeindegruppen und Betriebsarten .....                            | 58     |
| 3.3 Reisegebieten und Betriebsarten .....                              | 62     |
| 3.4 Reisegebieten und Herkunftsländern .....                           | 66     |
| 4. Leistung der Campingplätze nach Herkunftsländern .....              | 79     |
| 5. Gästezimmer in der Hotellerie und Stellplätze auf Campingplätzen im |        |
| 5.1 Verwaltungsbezirken .....  | 81     |
| 5.2 Gemeindegruppen und Betriebsarten .....                            | 95     |
| <br><b>Karte</b>   |        |
| Reisegebiete in Nordrhein-Westfalen .....                              | 81     |
| Übersicht der Reisegebiete / Regionen in Nordrhein-Westfalen .....     | 82     |
| <br><b>Karte</b>   |        |
| Kur- und Erholungsorte in Nordrhein-Westfalen .....                    | 83     |
| Verzeichnis der Kurorte und Erholungsorte in Nordrhein-Westfalen ..... | 84     |
| <br><b>Veröffentlichungen</b> .....                                    | <br>86 |

## Hinweise

### Städteregion Aachen – Änderung des Gebietsstandes

Seit dem 21. Oktober 2009 bilden die Stadt Aachen und die Gemeinden des aufgelösten Kreises Aachen nach dem Aachen-Gesetz die Städteregion Aachen. Die Städteregion Aachen ist Rechtsnachfolgerin des Kreises Aachen und besteht als Gemeindeverband aus Aachen, Alsdorf, Baesweiler, Eschweiler, Herzogenrath, Monschau, Roetgen, Simmerath, Stolberg (Rhd.) und Würselen. Die Stadt Aachen ist regionsangehörig und hat zugleich die Rechtsstellung einer kreisfreien Stadt nach Maßgabe des Aachen-Gesetzes.

Aufgrund der hierarchisch aufgebauten Systematik der „Amtlichen Gemeindeschlüssel“ kann diese Doppelrolle in der regionalen Struktur einer statistischen Kreistabelle nicht dargestellt werden. Bei den Gruppierungen „Kreisfreie Städte“ wird somit die Stadt Aachen nicht mehr aufgeführt, sondern – falls für die jeweilige Statistik Gemeindeergebnisse vorliegen – als kreisfreie Stadt Aachen in einer „darunter-Position“ zur Städteregion Aachen ausgewiesen. In diesem Fall gehen die Werte der Stadt Aachen nicht mehr in die Summe der kreisfreien Städte ein, sondern in die Summe der Kreise. Eine Vergleichbarkeit dieser Summen mit den Ergebnissen nach dem früheren Gebietsstand ist somit nicht mehr gegeben.

Abweichungen in den Summen ergeben sich aus dem Runden der Einzelwerte

Eventuelle Abweichungen der Monatswerte in Tabelle 1 gegenüber den Monatswerten vorangeangener Statistischer Berichte ergeben sich durch Nachmeldungen.

### Zeichenerklärung

(nach DIN 55 301)

|     |  |
|-----|--|
| 0   | weniger als die Hälfte von 1 in der letzten besetzten Stelle, jedoch mehr als nichts |
| –   | nichts vorhanden (genau null)  |
| ... | Angabe fällt später an   |
| x   | Tabellenfach gesperrt, weil Aussage nicht sinnvoll                                   |
| .   | Zahlenwert unbekannt oder geheim zu halten   |

## Vorbemerkungen

In der Beherbergungsstatistik des Reiseverkehrs werden monatlich die angekommenen Gäste und Gästeübernachtungen in Beherbergungsbetrieben und auf Campingplätzen erfasst, wobei die Gäste aus dem Ausland nach dem Herkunftsland (ständiger Wohnsitz) untergliedert werden. Bei Beherbergungsbetrieben wird die Zahl der angebotenen Betten und bei Campingplätzen die Zahl der angebotenen Stellplätze erhoben. Einmal jährlich wird bei Betrieben der klassischen Hotellerie zum Stichtag 31. Juli die Zahl der angebotenen Gästezimmer erfasst und in der Juli-Ausgabe dieses Berichts veröffentlicht.

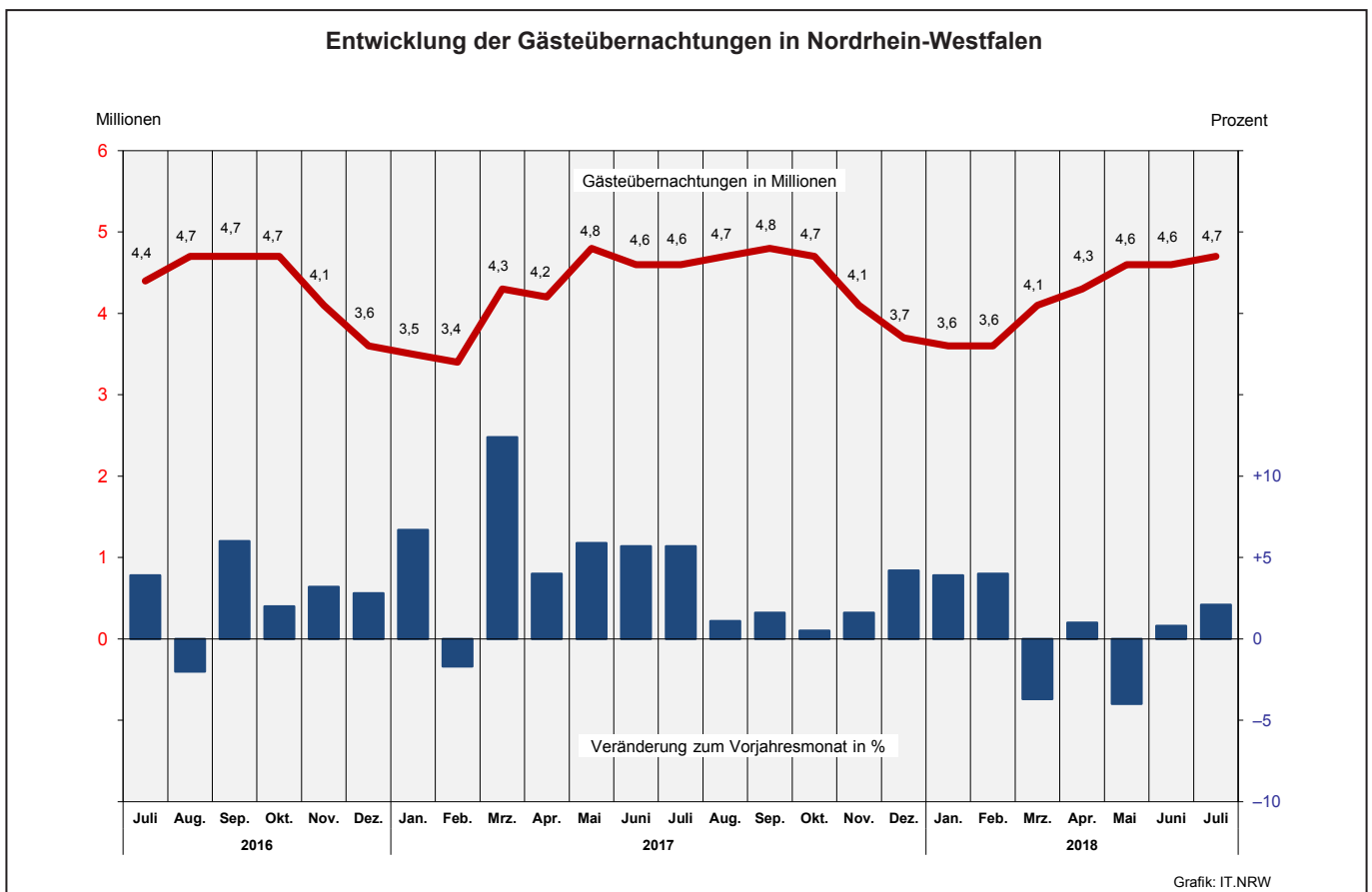
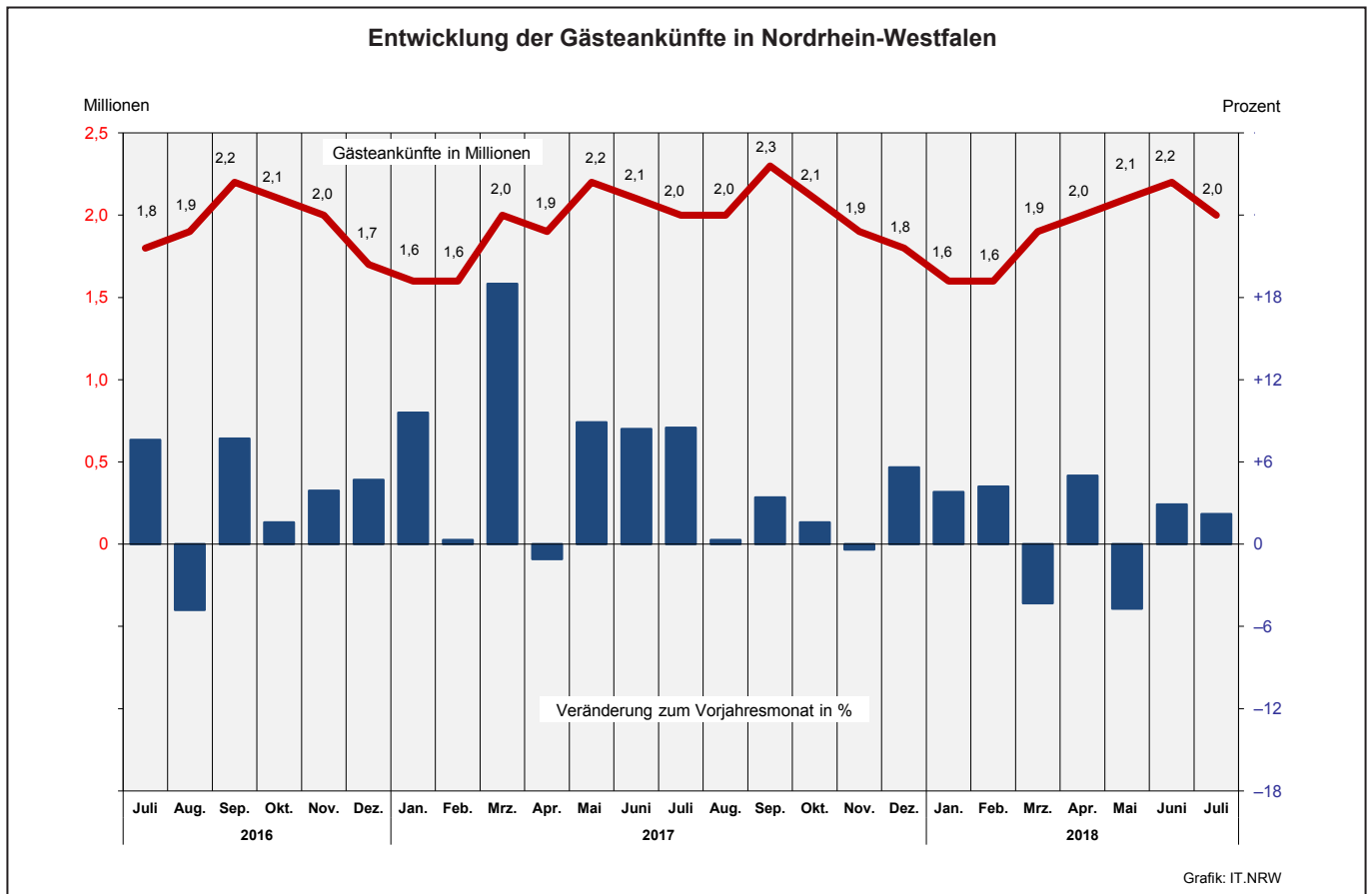
Die Rechtsgrundlage dieser Erhebung ist das „Gesetz zur Neuordnung der Statistik über die Beherbergung im Reiseverkehr (Beherbergungsstatistikgesetz – BeherbStatG) vom 22. Mai 2002“ (BGBl. I S. 1642), zuletzt geändert durch Artikel 1 des Gesetzes vom 23. November 2011 (BGBl. I S. 2298). Nach § 3 (I) dieses Gesetzes werden nur Beherbergungsbetriebe in die Erhebung einbezogen, die zehn und mehr Schlafgelegenheiten bzw. bei Campingplätzen zehn und mehr Stellplätze aufweisen.

### Darstellung der Ergebnisse

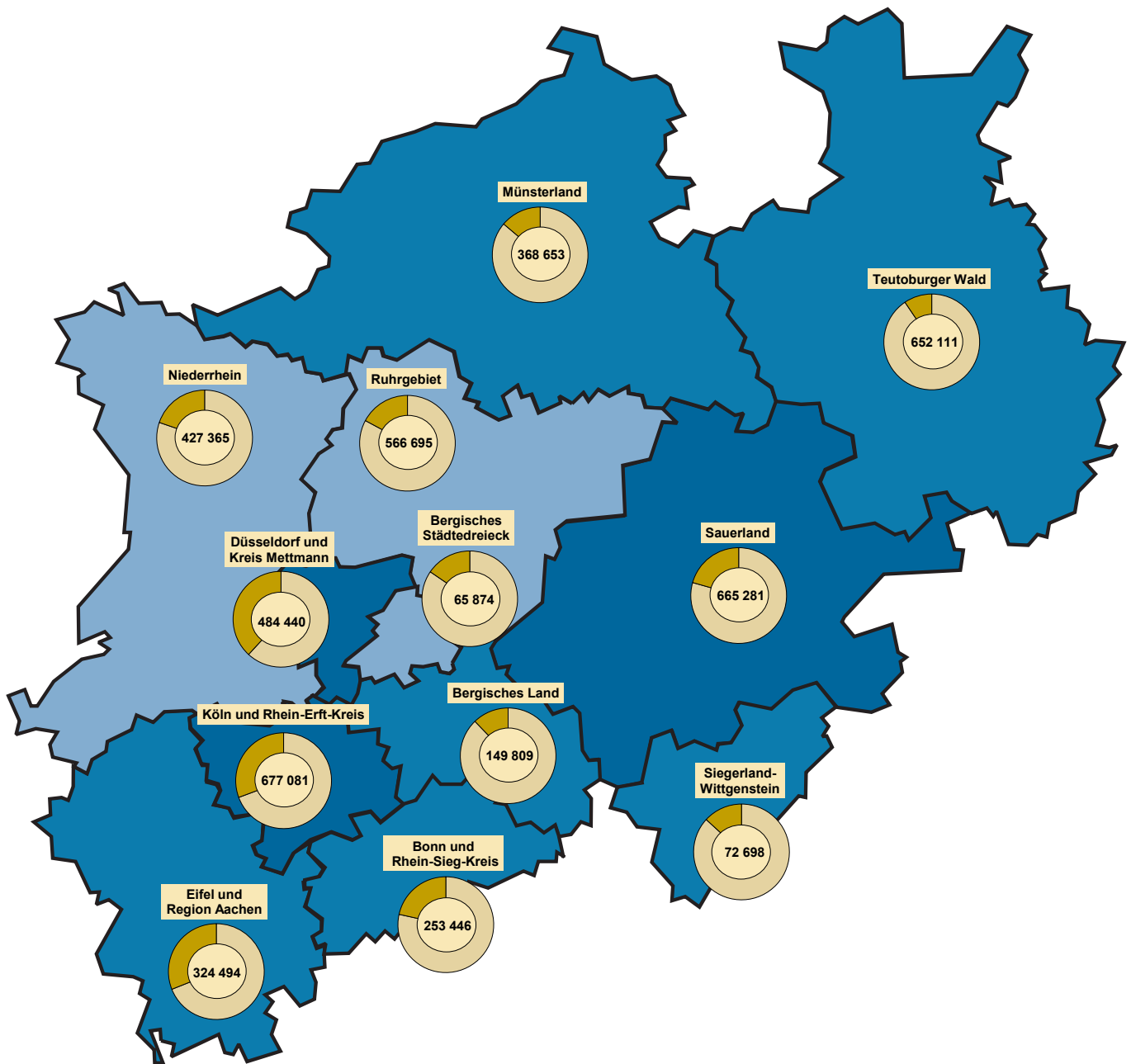
Die vorliegenden Monatsergebnisse enthalten vorläufige Zahlen. In der Regel weichen aber die endgültigen Ergebnisse nur geringfügig davon ab. In den aufsummierten Teiljahresergebnissen im zweiten Teil des Berichtes fließen jeweils nachträgliche Meldungen von Beherbergungsbetrieben ein, so dass diese Ergebnisse im Laufes des Jahres beständiger werden.

Zurzeit gibt es in Nordrhein-Westfalen zwei Gemeinden (von 396), die keine Beherbergungsstätte mit zehn und mehr Betten haben. Sie werden in der Erhebung nicht berücksichtigt.

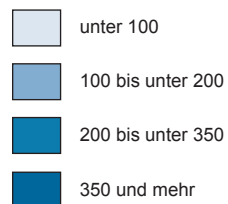
Die Zahl der prädikatisierten Orte in Nordrhein-Westfalen beträgt zurzeit 72. Darunter befinden sich 10 Mineral-, Moor-, Sole- und Thermalbäder, 4 Heilklimatische Kurorte, 5 Kneippkurorte, 7 Kneippheilbäder, 16 Luftkurorte und 30 Erholungsorte. Eine Übersicht der Lage dieser Orte finden Sie am Ende des Berichtes.



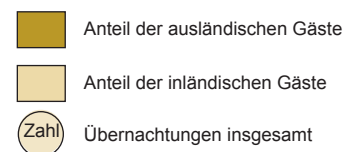
Übernachtungen in NRW je 1 000 Einwohner nach Reisegebieten  
sowie Anteil der deutschen und ausländischen Gäste im Juli 2018



Beherbergungsintensität der  
Übernachtungen je 1 000 Einwohner



Kreisdiagramme



Grafik: IT.NRW



## 1. Entwicklung der Ankünfte und Übernachtungen

| Zeitraum | Ankünfte    |                     | Übernachtungen |                     | Ankünfte                              |                     | Übernachtungen |                     |       |
|----------|-------------|---------------------|----------------|---------------------|---------------------------------------|---------------------|----------------|---------------------|-------|
|          | aller Gäste | ausländischer Gäste | aller Gäste    | ausländischer Gäste | aller Gäste                           | ausländischer Gäste | aller Gäste    | ausländischer Gäste |       |
|          | Anzahl      |                     |                |                     | Veränderungen zum Vorjahresmonat in % |                     |                |                     |       |
| 2016     | Januar      | 1 432 163           | 320 256        | 3 277 124           | 672 027                               | +1,2                | +1,9           | +2,4                | +1,8  |
|          | Februar     | 1 563 451           | 343 749        | 3 504 682           | 751 744                               | +4,2                | +2,3           | +3,2                | -0,1  |
|          | März        | 1 651 998           | 366 223        | 3 833 474           | 765 466                               | -6,5                | -3,1           | -2,2                | -2,9  |
|          | April       | 1 888 144           | 406 200        | 4 071 283           | 823 298                               | +11,2               | +14,3          | +5,9                | +12,8 |
|          | Mai         | 2 006 489           | 421 733        | 4 502 835           | 870 767                               | -1,8                | -1,8           | -1,1                | -3,2  |
|          | Juni        | 1 941 215           | 417 492        | 4 306 503           | 890 310                               | -2,6                | +3,0           | -0,3                | +7,4  |
|          | Juli        | 1 845 853           | 432 398        | 4 363 338           | 967 576                               | +7,6                | +2,6           | +3,9                | +0,2  |
|          | August      | 1 943 635           | 453 131        | 4 656 384           | 1 053 057                             | -4,8                | -2,5           | -2,0                | -2,1  |
|          | September   | 2 193 417           | 472 865        | 4 731 382           | 960 786                               | +7,7                | +15,3          | +6,0                | +14,8 |
|          | Oktober     | 2 057 737           | 461 426        | 4 699 659           | 984 539                               | +1,6                | +1,4           | +2,0                | +1,5  |
|          | November    | 1 953 050           | 426 149        | 4 086 200           | 845 743                               | +3,9                | +6,4           | +3,2                | +5,5  |
|          | Dezember    | 1 670 910           | 427 992        | 3 564 026           | 831 830                               | +4,7                | +2,3           | +2,8                | +0,1  |
| 2017     | Januar      | 1 569 291           | 377 535        | 3 495 705           | 782 704                               | +9,6                | +17,9          | +6,7                | +16,5 |
|          | Februar     | 1 568 882           | 346 055        | 3 443 882           | 739 757                               | +0,3                | +0,7           | -1,7                | -1,6  |
|          | März        | 1 965 755           | 454 070        | 4 307 943           | 939 532                               | +19,0               | +24,0          | +12,4               | +22,7 |
|          | April       | 1 867 867           | 411 341        | 4 233 414           | 834 527                               | -1,1                | +1,3           | +4,0                | +1,4  |
|          | Mai         | 2 185 681           | 504 717        | 4 768 512           | 1 038 982                             | +8,9                | +19,7          | +5,9                | +19,3 |
|          | Juni        | 2 103 494           | 423 963        | 4 550 572           | 853 302                               | +8,4                | +1,5           | +5,7                | -4,2  |
|          | Juli        | 2 002 129           | 464 190        | 4 611 097           | 1 018 926                             | +8,5                | +7,4           | +5,7                | +5,3  |
|          | August      | 1 950 378           | 480 742        | 4 705 859           | 1 107 181                             | +0,3                | +6,1           | +1,1                | +5,1  |
|          | September   | 2 266 913           | 470 922        | 4 808 111           | 953 930                               | +3,4                | -0,4           | +1,6                | -0,7  |
|          | Oktober     | 2 090 109           | 453 989        | 4 722 086           | 961 527                               | +1,6                | -1,6           | +0,5                | -2,3  |
|          | November    | 1 944 900           | 429 149        | 4 149 757           | 877 260                               | -0,4                | +0,7           | +1,6                | +3,7  |
|          | Dezember    | 1 763 663           | 454 757        | 3 712 520           | 884 185                               | +5,6                | +6,3           | +4,2                | +6,3  |
| 2018     | Januar      | 1 628 880           | 385 771        | 3 633 268           | 814 602                               | +3,8                | +2,2           | +3,9                | +4,1  |
|          | Februar     | 1 633 995           | 355 431        | 3 581 843           | 753 874                               | +4,2                | +2,7           | +4,0                | +1,9  |
|          | März        | 1 881 579           | 426 026        | 4 149 018           | 854 579                               | -4,3                | -6,2           | -3,7                | -9,0  |
|          | April       | 1 960 742           | 438 863        | 4 275 128           | 877 918                               | +5,0                | +6,7           | +1,0                | +5,2  |
|          | Mai         | 2 083 583           | 433 740        | 4 578 751           | 872 253                               | -4,7                | -14,1          | -4,0                | -16,0 |
|          | Juni        | 2 163 578           | 427 523        | 4 586 553           | 836 234                               | +2,9                | +0,8           | +0,8                | -2,0  |
|          | Juli        | 2 045 828           | 474 000        | 4 707 947           | 1 017 251                             | +2,2                | +2,1           | +2,1                | -0,2  |
|          | August      | ...                 | ...            | ...                 | ...                                   | ...                 | ...            | ...                 | ...   |
|          | September   | ...                 | ...            | ...                 | ...                                   | ...                 | ...            | ...                 | ...   |
|          | Oktober     | ...                 | ...            | ...                 | ...                                   | ...                 | ...            | ...                 | ...   |
|          | November    | ...                 | ...            | ...                 | ...                                   | ...                 | ...            | ...                 | ...   |
|          | Dezember    | ...                 | ...            | ...                 | ...                                   | ...                 | ...            | ...                 | ...   |

## 2.1 Kapazität und Leistung der Beherbergungsstätten nach Verwaltungsbezirken

Juli 2018

| Amtliche Schlüsselnummer | Verwaltungsbezirk          | Betriebe   |                           | Betten        |                           |                                   | Mittlere Aufenthaltsdauer <sup>3)</sup> |                     |
|--------------------------|----------------------------|------------|---------------------------|---------------|---------------------------|-----------------------------------|---|---------------------|
|                          |                            | geöffnete  | Veränderung <sup>1)</sup> | angebotene    | Veränderung <sup>1)</sup> | mittlere Auslastung <sup>2)</sup> | aller Gäste                             | ausländischer Gäste |
| <b>111 000</b>           | <b>Kreisfreie Städte</b>   |            |                           |               |                           |                                   |   |                     |
| <b>111 000</b>           | <b>Düsseldorf</b>          | <b>226</b> | <b>+0,4</b>               | <b>27 832</b> | <b>+1,5</b>               | <b>47,9</b>                       | <b>1,7</b>                              | <b>1,8</b>          |
| <b>112 000</b>           | <b>Duisburg</b>            | <b>49</b>  | <b>-3,9</b>               | <b>3 704</b>  | <b>-0,3</b>               | <b>40,8</b>                       | <b>2,1</b>                              | <b>1,7</b>          |
| <b>113 000</b>           | <b>Essen</b>               | <b>97</b>  | <b>+2,1</b>               | <b>9 937</b>  | <b>+6,2</b>               | <b>39,9</b>                       | <b>2,0</b>                              | <b>1,8</b>          |
| <b>114 000</b>           | <b>Krefeld</b>             | <b>22</b>  | <b>-</b>                  | <b>1 754</b>  | <b>+4,8</b>               | <b>34,7</b>                       | <b>1,6</b>                              | <b>1,7</b>          |
| <b>116 000</b>           | <b>Mönchengladbach</b>     | <b>31</b>  | <b>-</b>                  | <b>2 195</b>  | <b>-1,1</b>               | <b>42,2</b>                       | <b>1,8</b>                              | <b>2,0</b>          |
| <b>117 000</b>           | <b>Mülheim an der Ruhr</b> | <b>30</b>  | <b>+3,4</b>               | <b>1 680</b>  | <b>+4,2</b>               | <b>26,7</b>                       | <b>1,9</b>                              | <b>2,2</b>          |
| <b>119 000</b>           | <b>Oberhausen</b>          | <b>25</b>  | <b>+8,7</b>               | <b>2 547</b>  | <b>+2,3</b>               | <b>48,6</b>                       | <b>2,2</b>                              | <b>1,9</b>          |
| <b>120 000</b>           | <b>Remscheid</b>           | <b>17</b>  | <b>-5,6</b>               | <b>885</b>    | <b>-2,3</b>               | <b>34,7</b>                       | <b>1,8</b>                              | <b>1,8</b>          |
| <b>122 000</b>           | <b>Solingen</b>            | <b>20</b>  | <b>+5,3</b>               | <b>994</b>    | <b>+0,3</b>               | <b>25,1</b>                       | <b>2,0</b>                              | <b>2,6</b>          |
| <b>124 000</b>           | <b>Wuppertal</b>           | <b>42</b>  | <b>-</b>                  | <b>3 843</b>  | <b>+5,7</b>               | <b>42,0</b>                       | <b>2,5</b>                              | <b>2,0</b>          |
| <b>154 000</b>           | <b>Kreis Kleve</b>         | <b>135</b> | <b>-</b>                  | <b>5 814</b>  | <b>+1,0</b>               | <b>45,2</b>                       | <b>2,3</b>                              | <b>2,0</b>          |
| 154 004                  | Bedburg-Hau                | 3          | -                         | 85            | -                         | 43,1                              | 2,1                                     | 2,9                 |
| 154 008                  | Emmerich am Rhein, Stadt   | 13         | -13,3                     | 290           | -2,0                      | 36,0                              | 2,2                                     | 2,4                 |
| 154 012                  | Geldern, Stadt             | 11         | +10,0                     | 582           | +14,6                     | 48,3                              | 2,9                                     | 1,8                 |
| 154 016                  | Goch, Stadt                | 10         | -                         | 460           | -1,5                      | 48,7                              | 2,8                                     | 2,2                 |
| 154 020                  | Issum                      | 3          | -                         | 32            | -                         | .                                 | .                                       | .                   |
| 154 024                  | Kalkar, Stadt              | 8          | -11,1                     | 1 161         | -4,4                      | 44,5                              | 2,4                                     | 1,8                 |
| 154 028                  | Kerken                     | 5          | +25,0                     | 87            | +16,0                     | 24,9                              | 2,5                                     | 1,6                 |
| 154 032                  | Kevelaer, Stadt            | 21         | -                         | 747           | +1,9                      | 43,2                              | 2,3                                     | 2,8                 |
| 154 036                  | Kleve, Stadt               | 14         | +16,7                     | 717           | +3,3                      | 45,0                              | 1,9                                     | 2,0                 |
| 154 040                  | Kranenburg                 | 6          | -14,3                     | 295           | -3,9                      | 41,9                              | 3,5                                     | 2,4                 |
| 154 044                  | Rees, Stadt                | 10         | -                         | 273           | -                         | 56,0                              | 1,9                                     | 1,7                 |
| 154 048                  | Rheurdt                    | 4          | -33,3                     | 129           | -10,4                     | .                                 | .                                       | .                   |
| 154 052                  | Straelen, Stadt            | 8          | +33,3                     | 212           | +19,1                     | 35,6                              | 1,8                                     | 1,6                 |
| 154 056                  | Uedem                      | 4          | -                         | 175           | -                         | 74,4                              | 3,0                                     | 1,0                 |
| 154 060                  | Wachtendonk                | 8          | -                         | 176           | -4,3                      | 27,5                              | 2,3                                     | 1,9                 |
| 154 064                  | Weeze                      | 7          | -                         | 393           | -                         | 54,9                              | 2,0                                     | 1,4                 |
| <b>158 000</b>           | <b>Kreis Mettmann</b>      | <b>94</b>  | <b>-4,1</b>               | <b>7 185</b>  | <b>+4,1</b>               | <b>30,9</b>                       | <b>1,7</b>                              | <b>1,7</b>          |
| 158 004                  | Erkrath, Stadt             | 4          | -                         | 244           | -                         | 32,5                              | 2,0                                     | 2,4                 |
| 158 008                  | Haan, Stadt                | 5          | -                         | 448           | +1,4                      | 31,7                              | 1,9                                     | 2,1                 |
| 158 012                  | Heiligenhaus, Stadt        | 4          | -                         | 207           | -2,4                      | .                                 | .                                       | .                   |
| 158 016                  | Hilden, Stadt              | 12         | -7,7                      | 1 008         | +4,1                      | 30,3                              | 2,2                                     | 2,6                 |
| 158 020                  | Langenfeld (Rhld.), Stadt  | 10         | -9,1                      | 409           | -6,2                      | 32,7                              | 1,7                                     | 1,7                 |
| 158 024                  | Mettmann, Stadt            | 7          | -                         | 971           | -                         | 36,5                              | 1,8                                     | 2,0                 |
| 158 026                  | Monheim am Rhein, Stadt    | 8          | +14,3                     | 749           | +84,5                     | 28,8                              | 1,5                                     | 1,4                 |
| 158 028                  | Ratingen, Stadt            | 29         | -6,5                      | 2 530         | -2,3                      | 31,8                              | 1,6                                     | 1,4                 |
| 158 032                  | Velbert, Stadt             | 13         | -                         | 566           | -                         | 25,8                              | 1,6                                     | 2,1                 |
| 158 036                  | Wülfrath, Stadt            | 2          | -33,3                     | 53            | -20,9                     | .                                 | .                                       | .                   |
| <b>162 000</b>           | <b>Rhein-Kreis Neuss</b>   | <b>84</b>  | <b>-5,6</b>               | <b>5 932</b>  | <b>-6,1</b>               | <b>39,6</b>                       | <b>2,3</b>                              | <b>1,8</b>          |
| 162 004                  | Dormagen, Stadt            | 17         | -                         | 746           | +0,3                      | 42,2                              | 3,3                                     | 2,2                 |
| 162 008                  | Grevenbroich, Stadt        | 9          | -                         | 546           | -0,2                      | 28,6                              | 2,4                                     | 2,9                 |
| 162 012                  | Jüchen                     | 3          | -                         | 91            | +2,2                      | 23,6                              | 1,7                                     | 1,5                 |
| 162 016                  | Kaarst, Stadt              | 8          | -                         | 559           | -0,7                      | 28,6                              | 1,4                                     | 1,7                 |
| 162 020                  | Korschenbroich, Stadt      | 7          | +16,7                     | 329           | +3,1                      | .                                 | .                                       | .                   |
| 162 022                  | Meerbusch, Stadt           | 18         | -5,3                      | 910           | -3,1                      | 56,3                              | 5,4                                     | 5,1                 |
| 162 024                  | Neuss, Stadt               | 17         | -22,7                     | 2 654         | -12,1                     | 34,5                              | 1,5                                     | 1,5                 |
| 162 028                  | Rommerskirchen             | 5          | -                         | 97            | -                         | .                                 | .                                       | .                   |
| <b>166 000</b>           | <b>Kreis Viersen</b>       | <b>65</b>  | <b>-7,1</b>               | <b>2 632</b>  | <b>-2,6</b>               | <b>33,0</b>                       | <b>2,1</b>                              | <b>2,2</b>          |
| 166 004                  | Brüggen                    | 8          | -11,1                     | 306           | -4,1                      | 21,1                              | 2,2                                     | 2,6                 |
| 166 008                  | Grefrath                   | 4          | -                         | 191           | -0,5                      | 37,6                              | 2,8                                     | 1,9                 |
| 166 012                  | Kempfen, Stadt             | 6          | -14,3                     | 242           | -15,4                     | 26,0                              | 2,8                                     | 3,5                 |
| 166 016                  | Nettetal, Stadt            | 14         | -6,7                      | 921           | -0,5                      | 36,5                              | 2,3                                     | 2,4                 |
| 166 020                  | Niederkrüchten             | 10         | -                         | 81            | +26,6                     | 48,1                              | 2,1                                     | 2,2                 |
| 166 024                  | Schwalmtal                 | 2          | -                         | 40            | -                         | .                                 | .                                       | .                   |
| 166 028                  | Tönisvorst, Stadt          | 4          | -                         | 65            | +1,6                      | .                                 | .                                       | .                   |
| 166 032                  | Viersen, Stadt             | 8          | -11,1                     | 200           | -16,0                     | 35,8                              | 1,7                                     | 1,3                 |
| 166 036                  | Willich, Stadt             | 9          | -10,0                     | 586           | +2,1                      | 33,2                              | 1,8                                     | 2,0                 |
| <b>170 000</b>           | <b>Kreis Wesel</b>         | <b>106</b> | <b>-1,9</b>               | <b>4 487</b>  | <b>-3,5</b>               | <b>46,4</b>                       | <b>1,9</b>                              | <b>2,2</b>          |
| 170 004                  | Alpen                      | 3          | -                         | 43            | -                         | 61,6                              | 1,8                                     | 1,5                 |
| 170 008                  | Dinslaken, Stadt           | 11         | -                         | 379           | +1,3                      | 50,8                              | 2,4                                     | 2,9                 |
| 170 012                  | Hamminkeln, Stadt          | 8          | -                         | 322           | -7,7                      | 30,4                              | 2,6                                     | 4,6                 |
| 170 016                  | Hünxe                      | 5          | -                         | 116           | -                         | 25,3                              | 1,9                                     | 1,3                 |
| 170 020                  | Kamp-Lintfort, Stadt       | 5          | -16,7                     | 230           | -8,4                      | 57,1                              | 1,7                                     | 1,8                 |

1) Veränderung gegenüber dem Vorjahresmonat in % – 2) mittlere Auslastung = (Übernachtungen / angebotene Bettentage) \* 100 – 3) mittlere Aufenthaltsdauer (in Tagen) = Übernachtungen / Ankünfte

## Noch: 2.1 Kapazität und Leistung der Beherbergungsstätten nach Verwaltungsbezirken

Juli 2018

| Amtliche Schlüsselnummer | Verwaltungsbezirk         | Ankünfte    |                           |                     |                           | Übernachtungen |                           |                     |                           |
|--------------------------|---------------------------|-------------|---------------------------|---------------------|---------------------------|----------------|---------------------------|---------------------|---------------------------|
|                          |                           | aller Gäste | Veränderung <sup>1)</sup> | ausländischer Gäste | Veränderung <sup>1)</sup> | aller Gäste    | Veränderung <sup>1)</sup> | ausländischer Gäste | Veränderung <sup>1)</sup> |
| <b>Kreisfreie Städte</b> |                           |             |                           |                     |                           |                |                           |                     |                           |
| 111 000                  | Düsseldorf                | 251 557     | +6,9                      | 93 331              | +5,8                      | 416 886        | +8,0                      | 169 515             | +6,6                      |
| 112 000                  | Duisburg                  | 22 222      | -4,5                      | 4 841               | -0,4                      | 46 410         | -3,4                      | 8 442               | -11,6                     |
| 113 000                  | Essen                     | 62 879      | +10,8                     | 12 948              | +12,0                     | 126 436        | +9,7                      | 23 647              | +6,8                      |
| 114 000                  | Krefeld                   | 11 520      | +6,8                      | 2 663               | +7,8                      | 18 785         | +4,9                      | 4 487               | +6,9                      |
| 116 000                  | Mönchengladbach           | 15 982      | -1,3                      | 3 657               | +4,8                      | 28 689         | +2,8                      | 7 480               | -2,8                      |
| 117 000                  | Mülheim an der Ruhr       | 7 958       | -2,3                      | 1 271               | +6,6                      | 14 851         | -2,3                      | 2 766               | -11,6                     |
| 119 000                  | Oberhausen                | 18 121      | -1,0                      | 3 778               | +8,9                      | 39 130         | +0,7                      | 7 035               | +9,4                      |
| 120 000                  | Remscheid                 | 5 371       | -5,9                      | 1 463               | -8,3                      | 9 525          | +2,1                      | 2 619               | +1,9                      |
| 122 000                  | Solingen                  | 3 888       | -17,9                     | 535                 | -20,6                     | 7 810          | -20,5                     | 1 395               | -22,5                     |
| 124 000                  | Wuppertal                 | 19 790      | +4,5                      | 3 136               | -3,9                      | 48 539         | +7,1                      | 6 176               | -1,3                      |
| <b>Kreis Kleve</b>       |                           |             |                           |                     |                           |                |                           |                     |                           |
| 154 000                  | Bedburg-Hau               | 681         | -5,2                      | 155                 | +55,0                     | 1 457          | -13,1                     | 448                 | -4,1                      |
| 154 008                  | Emmerich am Rhein, Stadt  | 2 264       | -30,9                     | 551                 | -23,4                     | 5 007          | -29,4                     | 1 317               | -15,1                     |
| 154 012                  | Geldern, Stadt            | 3 507       | +37,3                     | 296                 | +1,7                      | 10 058         | +4,5                      | 538                 | -32,7                     |
| 154 016                  | Goch, Stadt               | 4 535       | +1,2                      | 999                 | +16,2                     | 12 617         | +24,5                     | 2 169               | +14,0                     |
| 154 020                  | Issum                     | .           | .                         | .                   | .                         | .              | .                         | .                   | .                         |
| 154 024                  | Kalkar, Stadt             | 11 691      | +17,4                     | 3 412               | +16,9                     | 27 482         | +1,4                      | 6 172               | +7,2                      |
| 154 028                  | Kerken                    | 1 413       | -20,2                     | 120                 | +48,1                     | 3 514          | +10,5                     | 196                 | +88,5                     |
| 154 032                  | Kevelaer, Stadt           | 5 497       | -5,4                      | 1 401               | +8,9                      | 12 377         | -1,5                      | 3 947               | +47,2                     |
| 154 036                  | Kleve, Stadt              | 5 735       | +5,7                      | 1 124               | +13,3                     | 11 068         | +8,9                      | 2 275               | +24,5                     |
| 154 040                  | Kranenburg                | 1 232       | -14,1                     | 223                 | -37,2                     | 4 269          | +5,7                      | 534                 | -22,2                     |
| 154 044                  | Rees, Stadt               | 3 039       | +1,6                      | 464                 | -20,8                     | 5 722          | -6,5                      | 800                 | -47,4                     |
| 154 048                  | Rheurdt                   | .           | .                         | .                   | .                         | .              | .                         | .                   | .                         |
| 154 052                  | Straelen, Stadt           | 1 557       | +8,3                      | 234                 | +25,1                     | 2 786          | +4,8                      | 376                 | +18,2                     |
| 154 056                  | Uedem                     | 1 367       | -39,7                     | 7                   | +16,7                     | 4 087          | -8,6                      | 7                   | -                         |
| 154 060                  | Wachtendonk               | 1 538       | -3,8                      | 169                 | +3,7                      | 3 573          | -31,0                     | 326                 | +21,6                     |
| 154 064                  | Weeze                     | 3 461       | -11,3                     | 1 837               | -8,4                      | 6 900          | +3,4                      | 2 485               | +19,5                     |
| <b>Kreis Mettmann</b>    |                           |             |                           |                     |                           |                |                           |                     |                           |
| 158 000                  | Erkrath, Stadt            | 39 731      | -3,1                      | 8 934               | +2,8                      | 67 554         | -5,4                      | 15 407              | -4,2                      |
| 158 004                  | Haan, Stadt               | 1 213       | -13,5                     | 147                 | -49,8                     | 2 458          | +3,5                      | 349                 | -40,2                     |
| 158 008                  | Heiligenhaus, Stadt       | 1 994       | +1,4                      | 346                 | +8,1                      | 3 774          | -4,8                      | 741                 | +3,6                      |
| 158 012                  | Hilden, Stadt             | .           | .                         | .                   | .                         | .              | .                         | .                   | .                         |
| 158 016                  | Langenfeld (Rhld.), Stadt | 4 217       | -10,8                     | 778                 | +5,6                      | 9 463          | -2,7                      | 2 002               | +29,8                     |
| 158 020                  | Mettmann, Stadt           | 1 803       | -4,6                      | 215                 | +19,4                     | 3 125          | -6,9                      | 362                 | +8,1                      |
| 158 024                  | Monheim am Rhein, Stadt   | 6 254       | +4,2                      | 1 584               | +8,8                      | 10 977         | -4,1                      | 3 170               | +2,4                      |
| 158 026                  | Ratingen, Stadt           | 4 716       | +41,7                     | 1 479               | +52,3                     | 6 929          | +27,4                     | 2 085               | +42,0                     |
| 158 028                  | Velbert, Stadt            | 15 892      | -10,5                     | 3 779               | -6,9                      | 24 926         | -8,6                      | 5 391               | -13,3                     |
| 158 032                  | Wülfrath, Stadt           | 2 833       | -7,3                      | 473                 | +17,4                     | 4 525          | -12,2                     | 1 002               | +27,5                     |
| 158 036                  | .                         | .           | .                         | .                   | .                         | .              | .                         | .                   | .                         |
| <b>Rhein-Kreis Neuss</b> |                           |             |                           |                     |                           |                |                           |                     |                           |
| 162 000                  | Dormagen, Stadt           | 31 649      | -11,1                     | 9 053               | -13,4                     | 73 398         | -7,1                      | 16 195              | -6,9                      |
| 162 004                  | Grevenbroich, Stadt       | 2 922       | -5,7                      | 664                 | +8,9                      | 9 753          | -4,5                      | 1 434               | +18,0                     |
| 162 008                  | Jüchen                    | 2 002       | -3,1                      | 237                 | -55,5                     | 4 834          | +12,8                     | 696                 | -25,5                     |
| 162 012                  | Kaarst, Stadt             | 391         | -2,0                      | 179                 | -13,1                     | 667            | +16,0                     | 265                 | -6,4                      |
| 162 016                  | Korschenbroich, Stadt     | 3 400       | -0,6                      | 855                 | +16,0                     | 4 744          | -21,6                     | 1 450               | +27,5                     |
| 162 020                  | Meerbusch, Stadt          | .           | .                         | .                   | .                         | .              | .                         | .                   | .                         |
| 162 022                  | Neuss, Stadt              | 3 067       | -5,9                      | 485                 | +0,6                      | 16 652         | +2,7                      | 2 497               | +15,2                     |
| 162 024                  | Rommerskirchen            | 19 067      | -15,5                     | 6 520               | -15,7                     | 28 378         | -14,6                     | 9 556               | -15,1                     |
| 162 028                  | .                         | .           | .                         | .                   | .                         | .              | .                         | .                   | .                         |
| <b>Kreis Viersen</b>     |                           |             |                           |                     |                           |                |                           |                     |                           |
| 166 000                  | Brüggen                   | 14 983      | -0,3                      | 1 727               | +5,6                      | 31 484         | -2,0                      | 3 795               | +4,5                      |
| 166 004                  | Grefrath                  | 1 611       | +3,7                      | 289                 | +3,6                      | 3 491          | -9,0                      | 740                 | +34,5                     |
| 166 008                  | Kempen, Stadt             | 820         | -4,9                      | 101                 | +53,0                     | 2 332          | -11,1                     | 193                 | +138,3                    |
| 166 012                  | Nettetal, Stadt           | 982         | -12,9                     | 135                 | -6,3                      | 2 781          | -5,5                      | 469                 | +10,4                     |
| 166 016                  | Niederkrüchten            | 4 605       | -10,5                     | 216                 | -13,3                     | 10 413         | -6,7                      | 516                 | +19,7                     |
| 166 020                  | Schwalmtal                | 1 590       | +51,4                     | 232                 | +47,8                     | 3 373          | +36,1                     | 502                 | +30,4                     |
| 166 024                  | Tönisvorst, Stadt         | .           | .                         | .                   | .                         | .              | .                         | .                   | .                         |
| 166 028                  | Viersen, Stadt            | .           | .                         | .                   | .                         | .              | .                         | .                   | .                         |
| 166 032                  | Willich, Stadt            | 1 310       | +1,2                      | 108                 | +10,2                     | 2 221          | -2,5                      | 144                 | -13,8                     |
| 166 036                  | .                         | 3 431       | +0,6                      | 582                 | +0,5                      | 6 024          | -0,7                      | 1 136               | -24,8                     |
| <b>Kreis Wesel</b>       |                           |             |                           |                     |                           |                |                           |                     |                           |
| 170 000                  | Alpen                     | 46 557      | +2,8                      | 7 189               | +7,7                      | 88 694         | +5,0                      | 16 151              | +15,3                     |
| 170 004                  | Dinslaken, Stadt          | 509         | +224,2                    | 50                  | x                         | 915            | +240,1                    | 74                  | x                         |
| 170 008                  | Hamminkeln, Stadt         | 2 625       | +8,5                      | 614                 | +20,6                     | 6 392          | +32,7                     | 1 808               | +85,6                     |
| 170 012                  | Hünxe                     | 2 350       | +7,0                      | 177                 | -9,7                      | 6 018          | +9,9                      | 820                 | -14,9                     |
| 170 016                  | Kamp-Lintfort, Stadt      | 733         | -1,6                      | 228                 | +42,5                     | 1 402          | +30,3                     | 300                 | +47,1                     |
| 170 020                  | .                         | 2 408       | +17,4                     | 188                 | +72,5                     | 4 070          | +28,3                     | 337                 | +99,4                     |

## Noch: 2.1 Kapazität und Leistung der Beherbergungsstätten nach Verwaltungsbezirken

Juli 2018

| Amtliche Schlüsselnummer | Verwaltungsbezirk           | Betriebe     |                           | Betten        |                           |                                   | Mittlere Aufenthaltsdauer <sup>3)</sup> |                     |
|--------------------------|-----------------------------|--------------|---------------------------|---------------|---------------------------|-----------------------------------|---|---------------------|
|                          |                             | geöffnete    | Veränderung <sup>1)</sup> | angebotene    | Veränderung <sup>1)</sup> | mittlere Auslastung <sup>2)</sup> | aller Gäste                             | ausländischer Gäste |
|                          | <b>Noch: Kreis Wesel</b>    |              |                           |               |                           |                                   |   |                     |
| 170 024                  | Moers, Stadt                | 13           | +8,3                      | 747           | +8,3                      | 39,9                              | 1,7                                     | 1,8                 |
| 170 028                  | Neukirchen-Vluyn, Stadt     | 3            | –                         | 212           | –                         | 47,0                              | 1,8                                     | 2,3                 |
| 170 032                  | Rheinberg, Stadt            | 6            | –25,0                     | 163           | –36,6                     | 36,7                              | 1,7                                     | 1,7                 |
| 170 036                  | Schermbek                   | 10           | –                         | 500           | –13,9                     | 41,7                              | 1,8                                     | 2,3                 |
| 170 040                  | Sonsbeck                    | 5            | –16,7                     | 126           | –10,0                     | 24,9                              | 3,0                                     | 3,1                 |
| 170 044                  | Voerde (Niederrhein), Stadt | 3            | –                         | 151           | +6,3                      | 32,0                              | 1,9                                     | 1,6                 |
| 170 048                  | Wesel, Stadt                | 14           | –                         | 785           | –0,8                      | 55,3                              | 1,7                                     | 2,5                 |
| 170 052                  | Xanten, Stadt               | 20           | +5,3                      | 713           | +1,0                      | 59,5                              | 2,1                                     | 2,1                 |
| <b>100 000</b>           | <b>Reg.-Bez. Düsseldorf</b> | <b>1 043</b> | <b>–1,1</b>               | <b>81 421</b> | <b>+1,3</b>               | <b>42,2</b>                       | <b>1,9</b>                              | <b>1,9</b>          |
|                          | <b>Kreisfreie Städte</b>    |              |                           |               |                           |                                   |   |                     |
| <b>314 000</b>           | <b>Bonn</b>                 | <b>96</b>    | <b>–</b>                  | <b>8 938</b>  | <b>–1,2</b>               | <b>48,8</b>                       | <b>1,9</b>                              | <b>2,2</b>          |
| <b>315 000</b>           | <b>Köln</b>                 | <b>279</b>   | <b>–0,7</b>               | <b>32 498</b> | <b>+2,1</b>               | <b>52,6</b>                       | <b>1,7</b>                              | <b>1,8</b>          |
| <b>316 000</b>           | <b>Leverkusen</b>           | <b>21</b>    | <b>–</b>                  | <b>1 513</b>  | <b>+0,7</b>               | <b>44,3</b>                       | <b>1,9</b>                              | <b>2,3</b>          |
|                          | <b>Städteregion Aachen</b>  | <b>186</b>   | <b>+0,5</b>               | <b>9 781</b>  | <b>+2,2</b>               | <b>50,1</b>                       | <b>2,1</b>                              | <b>2,0</b>          |
| 334 002                  | Aachen, kreisfreie Stadt    | 63           | –6,0                      | 5 458         | –0,3                      | 56,0                              | 1,9                                     | 1,9                 |
| 334 004                  | Alsdorf, Stadt              | 4            | –                         | 121           | –0,8                      | 29,1                              | 1,8                                     | 1,5                 |
| 334 008                  | Baesweiler, Stadt           | 4            | –                         | 111           | –2,6                      | 26,5                              | 1,7                                     | 2,0                 |
| 334 012                  | Eschweiler, Stadt           | 14           | –                         | 309           | +2,3                      | 35,4                              | 1,6                                     | 1,4                 |
| 334 016                  | Herzogenrath, Stadt         | 4            | –                         | 127           | –                         | 38,6                              | 2,0                                     | 9,3                 |
| 334 020                  | Monschau, Stadt             | 37           | –5,1                      | 1 212         | –3,8                      | 44,9                              | 2,3                                     | 2,2                 |
| 334 024                  | Roetgen                     | 7            | –                         | 151           | –                         | 32,8                              | 2,1                                     | 1,8                 |
| 334 028                  | Simmerath                   | 39           | +30,0                     | 1 619         | +24,3                     | 42,8                              | 3,1                                     | 3,0                 |
| 334 032                  | Stolberg (Rhld.), Stadt     | 8            | –11,1                     | 383           | –4,0                      | 40,3                              | 2,4                                     | 2,4                 |
| 334 036                  | Würselen, Stadt             | 6            | –14,3                     | 290           | –8,2                      | 62,5                              | 2,0                                     | 1,9                 |
|                          | <b>Kreis Düren</b>          | <b>87</b>    | <b>–1,1</b>               | <b>3 796</b>  | <b>–2,0</b>               | <b>42,8</b>                       | <b>2,7</b>                              | <b>3,8</b>          |
| 358 004                  | Aldenhoven                  | 2            | –33,3                     | 25            | –37,5                     | .                                 | .                                       | .                   |
| 358 008                  | Düren, Stadt                | 14           | +7,7                      | 538           | +2,5                      | 47,2                              | 1,8                                     | 1,7                 |
| 358 012                  | Heimbach, Stadt             | 22           | –4,3                      | 1 550         | –4,0                      | 47,4                              | 3,9                                     | 5,0                 |
| 358 016                  | Hürtgenwald                 | 8            | –                         | 312           | –                         | 41,2                              | 2,5                                     | 2,4                 |
| 358 020                  | Inden                       | 2            | –                         | 50            | –                         | .                                 | .                                       | .                   |
| 358 024                  | Jülich, Stadt               | 9            | –                         | 438           | –3,5                      | 49,3                              | 2,0                                     | 2,2                 |
| 358 028                  | Kreuzau                     | 5            | –                         | 130           | +2,4                      | 25,6                              | 2,2                                     | 1,5                 |
| 358 032                  | Langerwehe                  | 1            | –                         | 10            | –                         | –                                 | –                                       | –                   |
| 358 036                  | Linnich, Stadt              | 3            | –                         | 55            | –                         | 29,8                              | 2,2                                     | 2,9                 |
| 358 040                  | Merzenich                   | 1            | –                         | 22            | –                         | .                                 | .                                       | .                   |
| 358 044                  | Nideggen, Stadt             | 16           | –                         | 564           | +0,5                      | 34,3                              | 2,7                                     | 2,4                 |
| 358 048                  | Niederzier                  | 3            | –                         | 75            | –                         | 21,0                              | 1,4                                     | 1,1                 |
| 358 052                  | Nörvenich                   | 1            | –                         | 27            | –                         | .                                 | .                                       | .                   |
| 358 056                  | Titz                        | –            | –                         | –             | –                         | –                                 | –                                       | –                   |
| 358 060                  | Vettweiß                    | –            | –                         | –             | –                         | –                                 | –                                       | –                   |
|                          | <b>Rhein-Erft-Kreis</b>     | <b>120</b>   | <b>+2,6</b>               | <b>7 933</b>  | <b>+3,5</b>               | <b>52,0</b>                       | <b>2,6</b>                              | <b>2,0</b>          |
| 362 004                  | Bedburg, Stadt              | 6            | +20,0                     | 329           | +6,8                      | 30,5                              | 1,8                                     | 3,9                 |
| 362 008                  | Bergheim, Stadt             | 16           | –5,9                      | 476           | –4,4                      | 51,2                              | 4,9                                     | 8,6                 |
| 362 012                  | Brühl, Stadt                | 19           | –                         | 2 717         | +0,3                      | 62,6                              | 2,4                                     | 1,4                 |
| 362 016                  | Elsdorf, Stadt              | 5            | –                         | 103           | +3,0                      | 23,4                              | 3,0                                     | 3,5                 |
| 362 020                  | Erfstadt, Stadt             | 11           | –                         | 266           | +15,7                     | 26,1                              | 2,9                                     | 1,2                 |
| 362 024                  | Frechen, Stadt              | 11           | +10,0                     | 751           | –5,9                      | 41,8                              | 1,7                                     | 1,7                 |
| 362 028                  | Hürth, Stadt                | 17           | +13,3                     | 1 582         | +15,0                     | 68,1                              | 3,8                                     | 3,2                 |
| 362 032                  | Kerpen, Stadt               | 18           | +5,9                      | 939           | +12,7                     | 30,1                              | 2,0                                     | 1,6                 |
| 362 036                  | Pulheim, Stadt              | 10           | –9,1                      | 438           | –7,2                      | 39,1                              | 1,9                                     | 2,1                 |
| 362 040                  | Wesseling, Stadt            | 7            | –                         | 332           | –2,1                      | 38,8                              | 2,3                                     | 2,1                 |
|                          | <b>Kreis Euskirchen</b>     | <b>138</b>   | <b>–4,2</b>               | <b>5 791</b>  | <b>–1,1</b>               | <b>44,4</b>                       | <b>3,3</b>                              | <b>4,2</b>          |
| 366 004                  | Bad Münstereifel, Stadt     | 19           | –9,5                      | 633           | –5,1                      | 44,0                              | 2,1                                     | 1,7                 |
| 366 008                  | Blankenheim                 | 20           | –9,1                      | 641           | –4,0                      | 40,2                              | 3,0                                     | 3,3                 |
| 366 012                  | Dahlem                      | 10           | –16,7                     | 1 060         | –1,0                      | 47,6                              | 5,4                                     | 6,5                 |
| 366 016                  | Euskirchen, Stadt           | 12           | +9,1                      | 553           | +1,8                      | 37,2                              | 1,8                                     | 1,8                 |
| 366 020                  | Hellenthal                  | 22           | –4,3                      | 514           | –5,0                      | 36,3                              | 3,0                                     | 4,0                 |
| 366 024                  | Kall                        | 12           | –                         | 529           | –                         | 43,7                              | 2,7                                     | 2,6                 |
| 366 028                  | Mechemich, Stadt            | 10           | –                         | 229           | +3,6                      | .                                 | .                                       | .                   |
| 366 032                  | Nettersheim                 | 10           | –9,1                      | 595           | –2,3                      | 65,2                              | 7,5                                     | 3,0                 |
| 366 036                  | Schleiden, Stadt            | 17           | +6,3                      | 902           | +3,7                      | 41,3                              | 3,3                                     | 4,4                 |
| 366 040                  | Weilerswist                 | 1            | –                         | 18            | –                         | .                                 | .                                       | .                   |
| 366 044                  | Zülpich, Stadt              | 5            | –                         | 117           | +0,9                      | 60,8                              | 4,6                                     | 1,5                 |

Anmerkungen Seite 9

## Noch: 2.1 Kapazität und Leistung der Beherbergungsstätten nach Verwaltungsbezirken

Juli 2018

| Amtliche Schlüsselnummer | Verwaltungsbezirk           | Ankünfte       |                           |                     |                           | Übernachtungen  |                           |                     |                           |
|--------------------------|-----------------------------|----------------|---------------------------|---------------------|---------------------------|-----------------|---------------------------|---------------------|---------------------------|
|                          |                             | aller Gäste    | Veränderung <sup>1)</sup> | ausländischer Gäste | Veränderung <sup>1)</sup> | aller Gäste     | Veränderung <sup>1)</sup> | ausländischer Gäste | Veränderung <sup>1)</sup> |
|                          | <b>Noch: Kreis Wesel</b>    |                |                           |                     |                           |                 |                           |                     |                           |
| 170 024                  | Moers, Stadt                | 5 566          | +1,4                      | 1 708               | +0,4                      | 9 236           | -6,0                      | 3 083               | -3,6                      |
| 170 028                  | Neukirchen-Vluyn, Stadt     | 1 626          | -5,1                      | 354                 | +40,5                     | 2 930           | -15,2                     | 816                 | +28,5                     |
| 170 032                  | Rheinberg, Stadt            | 1 084          | -28,6                     | 328                 | -17,4                     | 1 852           | -33,1                     | 558                 | -38,7                     |
| 170 036                  | Schermbeck                  | 3 682          | -15,2                     | 676                 | +19,4                     | 6 494           | -4,7                      | 1 579               | +66,9                     |
| 170 040                  | Sonsbeck                    | 1 864          | +2,0                      | 166                 | +1,2                      | 5 671           | -4,0                      | 507                 | +10,9                     |
| 170 044                  | Voerde (Niederrhein), Stadt | 779            | +18,6                     | 95                  | +90,0                     | 1 497           | +0,7                      | 154                 | +71,1                     |
| 170 048                  | Wesel, Stadt                | 15 212         | +8,2                      | 1 749               | -1,4                      | 25 489          | +9,3                      | 4 290               | +4,1                      |
| 170 052                  | Xanten, Stadt               | 8 119          | -                         | 856                 | +7,7                      | 16 728          | +3,8                      | 1 825               | +36,4                     |
| <b>100 000</b>           | <b>Reg.-Bez. Düsseldorf</b> | <b>600 454</b> | <b>+2,9</b>               | <b>165 696</b>      | <b>+4,2</b>               | <b>1131 107</b> | <b>+3,4</b>               | <b>307 349</b>      | <b>+4,3</b>               |
|                          | <b>Kreisfreie Städte</b>    |                |                           |                     |                           |                 |                           |                     |                           |
| <b>314 000</b>           | <b>Bonn</b>                 | <b>71 895</b>  | <b>-0,9</b>               | <b>15 816</b>       | <b>-1,4</b>               | <b>137 561</b>  | <b>+1,2</b>               | <b>34 557</b>       | <b>+1,2</b>               |
| <b>315 000</b>           | <b>Köln</b>                 | <b>315 698</b> | <b>+8,7</b>               | <b>100 310</b>      | <b>+7,3</b>               | <b>542 841</b>  | <b>+6,5</b>               | <b>180 981</b>      | <b>+2,5</b>               |
| <b>316 000</b>           | <b>Leverkusen</b>           | <b>10 925</b>  | <b>+3,4</b>               | <b>3 109</b>        | <b>-7,1</b>               | <b>20 726</b>   | <b>+4,0</b>               | <b>7 025</b>        | <b>-0,4</b>               |
|                          | <b>Städteregion Aachen</b>  | <b>79 771</b>  | <b>-0,4</b>               | <b>26 025</b>       | <b>-1,8</b>               | <b>169 841</b>  | <b>+2,2</b>               | <b>53 193</b>       | <b>+1,5</b>               |
| 334 002                  | Aachen, kreisfreie Stadt    | 50 587         | -1,7                      | 17 249              | +2,5                      | 98 218          | -1,4                      | 32 273              | +0,9                      |
| 334 004                  | Alsdorf, Stadt              | 611            | -27,8                     | 59                  | -56,3                     | 1 091           | -44,2                     | 89                  | -74,8                     |
| 334 008                  | Baesweiler, Stadt           | 540            | -8,5                      | 110                 | +14,6                     | 911             | -26,1                     | 224                 | -14,2                     |
| 334 012                  | Eschweiler, Stadt           | 2 155          | -20,4                     | 651                 | -55,1                     | 3 449           | -25,4                     | 909                 | -60,9                     |
| 334 016                  | Herzogenrath, Stadt         | 775            | -14,0                     | 10                  | -50,0                     | 1 520           | -0,6                      | 93                  | +34,8                     |
| 334 020                  | Monschau, Stadt             | 9 842          | -0,9                      | 3 885               | -4,6                      | 22 697          | +3,0                      | 8 689               | +1,0                      |
| 334 024                  | Roetgen                     | 995            | -19,0                     | 291                 | -19,6                     | 2 052           | -10,0                     | 535                 | -6,5                      |
| 334 028                  | Simmerath                   | 9 509          | +27,0                     | 2 693               | +12,9                     | 29 482          | +28,0                     | 8 063               | +31,0                     |
| 334 032                  | Stolberg (Rhld.), Stadt     | 2 002          | -11,2                     | 538                 | +2,3                      | 4 783           | +1,7                      | 1 267               | +15,8                     |
| 334 036                  | Würselen, Stadt             | 2 755          | +1,8                      | 539                 | -11,6                     | 5 638           | +7,5                      | 1 051               | +4,3                      |
| <b>358 000</b>           | <b>Kreis Düren</b>          | <b>22 302</b>  | <b>+9,6</b>               | <b>6 307</b>        | <b>+49,7</b>              | <b>60 214</b>   | <b>-6,2</b>               | <b>23 663</b>       | <b>-6,0</b>               |
| 358 004                  | Aldenhoven                  | .              | .                         | .                   | .                         | .               | .                         | .                   | .                         |
| 358 008                  | Düren, Stadt                | 4 670          | +5,6                      | 909                 | -12,1                     | 8 178           | +11,1                     | 1 566               | -4,1                      |
| 358 012                  | Heimbach, Stadt             | 7 095          | +61,5                     | 3 506               | +146,7                    | 27 733          | -4,1                      | 17 680              | -10,0                     |
| 358 016                  | Hürtgenwald                 | 2 221          | -13,0                     | 425                 | -23,0                     | 5 522           | -20,0                     | 1 040               | -17,1                     |
| 358 020                  | Inden                       | .              | .                         | .                   | .                         | .               | .                         | .                   | .                         |
| 358 024                  | Jülich, Stadt               | 3 679          | +1,6                      | 565                 | +6,0                      | 7 398           | +3,1                      | 1 235               | +4,7                      |
| 358 028                  | Kreuzau                     | 478            | +3,0                      | 48                  | -18,6                     | 1 032           | -9,5                      | 74                  | -5,1                      |
| 358 032                  | Langerwehe                  | .              | .                         | .                   | .                         | .               | .                         | .                   | .                         |
| 358 036                  | Linnich, Stadt              | 236            | -18,3                     | 34                  | -15,0                     | 508             | +1,4                      | 99                  | +3,1                      |
| 358 040                  | Merzenich                   | .              | .                         | .                   | .                         | .               | .                         | .                   | .                         |
| 358 044                  | Nideggen, Stadt             | 3 074          | -16,6                     | 794                 | +45,7                     | 8 367           | -19,6                     | 1 939               | +57,9                     |
| 358 048                  | Niederzier                  | 340            | -14,1                     | 7                   | -61,1                     | 489             | -13,0                     | 8                   | -72,4                     |
| 358 052                  | Nörvenich                   | .              | .                         | .                   | .                         | .               | .                         | .                   | .                         |
| 358 056                  | Titz                        | .              | .                         | .                   | .                         | .               | .                         | .                   | .                         |
| 358 060                  | Vettweiß                    | .              | .                         | .                   | .                         | .               | .                         | .                   | .                         |
| <b>362 000</b>           | <b>Rhein-Erft-Kreis</b>     | <b>51 871</b>  | <b>+13,1</b>              | <b>13 089</b>       | <b>+3,4</b>               | <b>134 240</b>  | <b>+9,5</b>               | <b>26 687</b>       | <b>-6,8</b>               |
| 362 004                  | Bedburg, Stadt              | 1 739          | +72,9                     | 315                 | +98,1                     | 3 106           | -18,8                     | 1 237               | -53,5                     |
| 362 008                  | Bergheim, Stadt             | 1 497          | +12,6                     | 409                 | +31,1                     | 7 344           | -3,3                      | 3 514               | +6,1                      |
| 362 012                  | Brühl, Stadt                | 23 014         | +19,3                     | 7 409               | +15,9                     | 56 088          | +14,6                     | 10 395              | +2,6                      |
| 362 016                  | Elsdorf, Stadt              | 249            | -39,1                     | 29                  | -3,3                      | 746             | -7,6                      | 102                 | +54,5                     |
| 362 020                  | Erfstadt, Stadt             | 1 996          | -4,3                      | 39                  | -                         | 5 749           | +10,1                     | 47                  | -9,6                      |
| 362 024                  | Frechen, Stadt              | 5 647          | +9,2                      | 1 034               | -14,8                     | 9 734           | +9,3                      | 1 712               | -21,0                     |
| 362 028                  | Hürth, Stadt                | 8 815          | +19,9                     | 2 047               | -17,1                     | 33 407          | +19,9                     | 6 471               | +1,8                      |
| 362 032                  | Kerpen, Stadt               | 4 335          | +6,6                      | 1 112               | -7,6                      | 8 758           | -6,5                      | 1 766               | -30,6                     |
| 362 036                  | Pulheim, Stadt              | 2 854          | -15,5                     | 357                 | -26,1                     | 5 312           | -6,8                      | 732                 | +3,8                      |
| 362 040                  | Wesseling, Stadt            | 1 725          | -3,9                      | 338                 | -5,8                      | 3 996           | -9,4                      | 711                 | +13,6                     |
| <b>366 000</b>           | <b>Kreis Euskirchen</b>     | <b>28 805</b>  | <b>-3,9</b>               | <b>5 708</b>        | <b>-9,8</b>               | <b>94 439</b>   | <b>-2,8</b>               | <b>23 836</b>       | <b>-7,2</b>               |
| 366 004                  | Bad Münstereifel, Stadt     | 4 021          | +10,2                     | 493                 | +6,7                      | 8 588           | +1,1                      | 857                 | +2,6                      |
| 366 008                  | Blankenheim                 | 6 250          | +4,6                      | 1 028               | +7,0                      | 18 960          | +4,2                      | 3 385               | +25,6                     |
| 366 012                  | Dahlem                      | 2 888          | -19,2                     | 1 608               | -17,7                     | 15 468          | -13,0                     | 10 511              | -19,1                     |
| 366 016                  | Euskirchen, Stadt           | 3 115          | -8,0                      | 445                 | -17,3                     | 5 514           | -15,2                     | 806                 | -16,1                     |
| 366 020                  | Hellenthal                  | 2 451          | +3,3                      | 616                 | -6,7                      | 7 244           | -8,8                      | 2 450               | -11,6                     |
| 366 024                  | Kall                        | 2 477          | -14,3                     | 142                 | -25,3                     | 6 758           | -6,1                      | 367                 | -6,4                      |
| 366 028                  | Mechemich, Stadt            | .              | .                         | .                   | .                         | .               | .                         | .                   | .                         |
| 366 032                  | Nettersheim                 | 1 696          | -9,8                      | 19                  | +5,6                      | 12 699          | -0,4                      | 57                  | -25,0                     |
| 366 036                  | Schleiden, Stadt            | 4 325          | -3,0                      | 1 141               | -7,4                      | 14 481          | +7,2                      | 5 015               | +11,4                     |
| 366 040                  | Weilerswist                 | .              | .                         | .                   | .                         | .               | .                         | .                   | .                         |
| 366 044                  | Zülpich, Stadt              | 546            | +37,5                     | 11                  | -35,3                     | 2 497           | +3,1                      | 17                  | -59,5                     |

Anmerkungen Seite 9

## Noch: 2.1 Kapazität und Leistung der Beherbergungsstätten nach Verwaltungsbezirken

Juli 2018

| Amtliche Schlüsselnummer | Verwaltungsbezirk           | Betriebe     |                           | Betten        |                           |                                   | Mittlere Aufenthaltsdauer <sup>3)</sup> |                     |
|--------------------------|-----------------------------|--------------|---------------------------|---------------|---------------------------|-----------------------------------|---|---------------------|
|                          |                             | geöffnete    | Veränderung <sup>1)</sup> | angebotene    | Veränderung <sup>1)</sup> | mittlere Auslastung <sup>2)</sup> | aller Gäste                             | ausländischer Gäste |
| <b>370 000</b>           | <b>Kreis Heinsberg</b>      | <b>54</b>    | <b>-6,9</b>               | <b>1 522</b>  | <b>-4,0</b>               | <b>35,4</b>                       | <b>2,4</b>                              | <b>2,8</b>          |
| 370 004                  | Erkelenz, Stadt             | 7            | -                         | 221           | +0,5                      | 34,6                              | 1,9                                     | 2,2                 |
| 370 008                  | Gangelt                     | 3            | -                         | 45            | -                         | 32,1                              | 2,8                                     | 4,9                 |
| 370 012                  | Geilenkirchen, Stadt        | 3            | -25,0                     | 132           | -10,8                     | 38,0                              | 3,2                                     | 5,2                 |
| 370 016                  | Heinsberg, Stadt            | 4            | -                         | 108           | +9,1                      | 34,1                              | 1,3                                     | 1,2                 |
| 370 020                  | Hückelhoven, Stadt          | 6            | -14,3                     | 164           | -5,7                      | 33,7                              | 1,7                                     | 1,7                 |
| 370 024                  | Selkant                     | 1            | -                         | -             | -                         | .                                 | .                                       | .                   |
| 370 028                  | Übach-Palenberg, Stadt      | 3            | -                         | 124           | -                         | 16,0                              | 3,7                                     | 8,0                 |
| 370 032                  | Waldfeucht                  | 2            | -                         | 30            | -25,0                     | .                                 | .                                       | .                   |
| 370 036                  | Wassenberg, Stadt           | 13           | -7,1                      | 180           | -13,5                     | 29,0                              | 2,6                                     | 2,5                 |
| 370 040                  | Wegberg, Stadt              | 12           | -7,7                      | 518           | -1,9                      | 43,1                              | 2,9                                     | 3,0                 |
| <b>374 000</b>           | <b>Oberbergischer Kreis</b> | <b>103</b>   | <b>-1,9</b>               | <b>5 611</b>  | <b>-1,6</b>               | <b>43,2</b>                       | <b>3,2</b>                              | <b>2,5</b>          |
| 374 004                  | Bergneustadt, Stadt         | 8            | -                         | 416           | -6,9                      | 36,7                              | 2,8                                     | 2,1                 |
| 374 008                  | Engelskirchen               | 6            | -                         | 399           | +1,8                      | 76,0                              | 9,1                                     | 2,8                 |
| 374 012                  | Gummersbach, Stadt          | 16           | -                         | 900           | +3,4                      | 41,0                              | 2,7                                     | 2,4                 |
| 374 016                  | Hückeswagen, Stadt          | 5            | -16,7                     | 178           | -12,3                     | 41,7                              | 2,4                                     | 4,2                 |
| 374 020                  | Lindlar                     | 14           | -6,7                      | 418           | -5,9                      | 32,5                              | 2,7                                     | 3,2                 |
| 374 024                  | Marienheide                 | 2            | -33,3                     | 145           | -31,9                     | .                                 | .                                       | .                   |
| 374 028                  | Morsbach                    | 2            | -                         | 209           | -                         | .                                 | .                                       | .                   |
| 374 032                  | Nümbrecht                   | 7            | -                         | 699           | -                         | 52,6                              | 4,6                                     | 2,1                 |
| 374 036                  | Radevormwald, Stadt         | 9            | -                         | 592           | -0,7                      | 42,7                              | 3,1                                     | 1,8                 |
| 374 040                  | Reichshof                   | 8            | -11,1                     | 383           | -2,8                      | .                                 | .                                       | .                   |
| 374 044                  | Waldbrohl, Stadt            | 6            | +20,0                     | 547           | +9,6                      | 32,0                              | 2,2                                     | 2,4                 |
| 374 048                  | Wiehl, Stadt                | 8            | -                         | 394           | -5,7                      | 45,9                              | 2,3                                     | 1,6                 |
| 374 052                  | Wipperfürth, Stadt          | 12           | +9,1                      | 331           | +3,8                      | 24,8                              | 2,4                                     | 2,8                 |
| <b>378 000</b>           | <b>Rhein.-Berg. Kreis</b>   | <b>73</b>    | <b>+1,4</b>               | <b>3 662</b>  | <b>+3,4</b>               | <b>40,7</b>                       | <b>2,5</b>                              | <b>2,4</b>          |
| 378 004                  | Bergisch Gladbach, Stadt    | 18           | +5,9                      | 1 199         | +2,3                      | 36,5                              | 2,2                                     | 1,8                 |
| 378 008                  | Burscheid, Stadt            | 5            | +25,0                     | 187           | +26,4                     | 33,0                              | 1,9                                     | 3,3                 |
| 378 012                  | Kürten                      | 9            | +12,5                     | 208           | +23,8                     | 34,0                              | 2,3                                     | 2,1                 |
| 378 016                  | Leichlingen (Rhld.), Stadt  | 9            | -                         | 488           | -0,2                      | 73,6                              | 8,3                                     | 11,0                |
| 378 020                  | Odenthal                    | 6            | -                         | 422           | -                         | 33,2                              | 1,9                                     | 1,5                 |
| 378 024                  | Overath, Stadt              | 9            | -25,0                     | 334           | -10,5                     | 25,6                              | 2,1                                     | 3,3                 |
| 378 028                  | Rösrath, Stadt              | 6            | +20,0                     | 290           | +24,5                     | 34,7                              | 1,7                                     | 1,5                 |
| 378 032                  | Wermelskirchen, Stadt       | 11           | -                         | 534           | -0,4                      | 42,7                              | 2,0                                     | 2,3                 |
| <b>382 000</b>           | <b>Rhein-Sieg-Kreis</b>     | <b>146</b>   | <b>-3,9</b>               | <b>9 280</b>  | <b>-3,4</b>               | <b>40,0</b>                       | <b>2,3</b>                              | <b>2,3</b>          |
| 382 004                  | Alfter                      | 5            | -                         | 191           | -                         | 39,4                              | 2,2                                     | 3,8                 |
| 382 008                  | Bad Honnef, Stadt           | 11           | -15,4                     | 900           | -18,5                     | 42,2                              | 2,2                                     | 2,3                 |
| 382 012                  | Bornheim, Stadt             | 14           | -6,7                      | 559           | -5,1                      | 41,3                              | 2,8                                     | 3,1                 |
| 382 016                  | Eitorf                      | 4            | -                         | 312           | +10,2                     | 37,1                              | 1,8                                     | 1,9                 |
| 382 020                  | Hennef (Sieg), Stadt        | 12           | -7,7                      | 1 048         | -1,5                      | 52,8                              | 4,7                                     | 3,0                 |
| 382 024                  | Königswinter, Stadt         | 23           | -4,2                      | 1 731         | -3,2                      | 39,8                              | 1,9                                     | 2,3                 |
| 382 028                  | Lohmar, Stadt               | 8            | -                         | 212           | -                         | 28,5                              | 1,5                                     | 1,7                 |
| 382 032                  | Meckenheim, Stadt           | 4            | -                         | 199           | +1,0                      | 47,2                              | 2,1                                     | 2,3                 |
| 382 036                  | Much                        | 6            | -14,3                     | 377           | -3,6                      | 49,7                              | 3,1                                     | 2,6                 |
| 382 040                  | Neunkirchen-Seelscheid      | 2            | -                         | 24            | -                         | .                                 | .                                       | .                   |
| 382 044                  | Niederkassel, Stadt         | 6            | -                         | 226           | -                         | 49,7                              | 1,9                                     | 2,4                 |
| 382 048                  | Rheinbach, Stadt            | 6            | -                         | 306           | +1,3                      | 42,5                              | 1,7                                     | 1,5                 |
| 382 052                  | Ruppichterath               | 1            | -50,0                     | 25            | -72,2                     | .                                 | .                                       | .                   |
| 382 056                  | Sankt Augustin, Stadt       | 3            | -                         | 126           | -                         | 45,8                              | 1,9                                     | 1,3                 |
| 382 060                  | Siegburg, Stadt             | 15           | -                         | 904           | -0,4                      | 40,3                              | 2,2                                     | 2,8                 |
| 382 064                  | Swisttal                    | 5            | -                         | 840           | -1,3                      | 16,7                              | 3,4                                     | 1,6                 |
| 382 068                  | Troisdorf, Stadt            | 9            | +12,5                     | 696           | -0,7                      | 46,7                              | 1,7                                     | 1,6                 |
| 382 072                  | Wachtberg                   | 4            | -                         | 251           | -                         | 20,7                              | 1,8                                     | 1,9                 |
| 382 076                  | Windeck                     | 8            | -                         | 353           | +15,4                     | 35,7                              | 2,6                                     | 2,1                 |
| <b>300 000</b>           | <b>Reg.-Bez. Köln</b>       | <b>1 303</b> | <b>-1,2</b>               | <b>90 325</b> | <b>+0,6</b>               | <b>48,2</b>                       | <b>2,1</b>                              | <b>2,1</b>          |
|                          | <b>Kreisfreie Städte</b>    |              |                           |               |                           |                                   |   |                     |
| <b>512 000</b>           | <b>Bottrop</b>              | <b>12</b>    | <b>-</b>                  | <b>619</b>    | <b>-</b>                  | <b>33,2</b>                       | <b>1,9</b>                              | <b>1,4</b>          |
| <b>513 000</b>           | <b>Gelsenkirchen</b>        | <b>23</b>    | <b>+4,5</b>               | <b>2 200</b>  | <b>+2,6</b>               | <b>47,5</b>                       | <b>2,5</b>                              | <b>2,1</b>          |
| <b>515 000</b>           | <b>Münster</b>              | <b>76</b>    | <b>-2,6</b>               | <b>7 896</b>  | <b>+1,1</b>               | <b>43,8</b>                       | <b>2,1</b>                              | <b>1,7</b>          |

Anmerkungen Seite 9

## Noch: 2.1 Kapazität und Leistung der Beherbergungsstätten nach Verwaltungsbezirken

Juli 2018

| Amtliche Schlüsselnummer | Verwaltungsbezirk           | Ankünfte       |                           |                     |                           | Übernachtungen   |                           |                     |                           |
|--------------------------|-----------------------------|----------------|---------------------------|---------------------|---------------------------|------------------|---------------------------|---------------------|---------------------------|
|                          |                             | aller Gäste    | Veränderung <sup>1)</sup> | ausländischer Gäste | Veränderung <sup>1)</sup> | aller Gäste      | Veränderung <sup>1)</sup> | ausländischer Gäste | Veränderung <sup>1)</sup> |
| <b>370 000</b>           | <b>Kreis Heinsberg</b>      | <b>11 371</b>  | <b>-3,7</b>               | <b>2 039</b>        | <b>+13,7</b>              | <b>26 989</b>    | <b>-4,8</b>               | <b>5 624</b>        | <b>+9,4</b>               |
| 370 004                  | Erkelenz, Stadt             | 1 237          | +1,0                      | 250                 | +23,8                     | 2 372            | -3,3                      | 557                 | +21,9                     |
| 370 008                  | Gangelt                     | 1 064          | -10,6                     | 226                 | -13,1                     | 2 969            | -14,3                     | 1 114               | -17,5                     |
| 370 012                  | Geilenkirchen, Stadt        | 483            | -15,0                     | 167                 | -5,1                      | 1 556            | -16,0                     | 869                 | -6,0                      |
| 370 016                  | Heinsberg, Stadt            | 1 554          | +5,5                      | 466                 | +0,6                      | 2 059            | -1,5                      | 539                 | -8,0                      |
| 370 020                  | Hückelhoven, Stadt          | 1 334          | -23,1                     | 101                 | -1,0                      | 2 241            | -31,2                     | 167                 | -24,8                     |
| 370 024                  | Selfkant                    | .              | .                         | .                   | .                         | .                | .                         | .                   | .                         |
| 370 028                  | Übach-Palenberg, Stadt      | 168            | -24,0                     | 19                  | x                         | 614              | -13,2                     | 152                 | x                         |
| 370 032                  | Waldfeucht                  | .              | .                         | .                   | .                         | .                | .                         | .                   | .                         |
| 370 036                  | Wassenberg, Stadt           | 2 773          | +17,7                     | 597                 | +74,6                     | 7 201            | +24,3                     | 1 518               | +71,3                     |
| 370 040                  | Wegberg, Stadt              | 2 388          | -6,9                      | 156                 | -13,8                     | 6 960            | -11,5                     | 469                 | -3,5                      |
| <b>374 000</b>           | <b>Oberbergischer Kreis</b> | <b>25 899</b>  | <b>+11,8</b>              | <b>2 118</b>        | <b>+6,2</b>               | <b>84 116</b>    | <b>+9,2</b>               | <b>5 301</b>        | <b>-6,4</b>               |
| 374 004                  | Bergneustadt, Stadt         | 1 642          | +10,6                     | 131                 | +42,4                     | 4 635            | +8,5                      | 270                 | +3,1                      |
| 374 008                  | Engelskirchen               | 1 038          | -8,3                      | 46                  | -43,9                     | 9 401            | +4,8                      | 128                 | -22,9                     |
| 374 012                  | Gummersbach, Stadt          | 5 632          | -0,2                      | 1 245               | +5,2                      | 15 441           | +5,3                      | 2 965               | -2,8                      |
| 374 016                  | Hückeswagen, Stadt          | 2 590          | +62,9                     | 117                 | +44,4                     | 6 115            | +67,1                     | 495                 | +66,7                     |
| 374 020                  | Lindlar                     | 2 093          | -10,0                     | 113                 | -20,4                     | 5 594            | -8,1                      | 360                 | -45,8                     |
| 374 024                  | Marienheide                 | .              | .                         | .                   | .                         | .                | .                         | .                   | .                         |
| 374 028                  | Morsbach                    | .              | .                         | .                   | .                         | .                | .                         | .                   | .                         |
| 374 032                  | Nümbrecht                   | 2 496          | +7,3                      | 19                  | -48,6                     | 11 406           | +9,3                      | 39                  | -75,5                     |
| 374 036                  | Radevormwald, Stadt         | 2 459          | +74,5                     | 39                  | +225,0                    | 7 619            | +41,7                     | 70                  | +250,0                    |
| 374 040                  | Reichshof                   | .              | .                         | .                   | .                         | .                | .                         | .                   | .                         |
| 374 044                  | Waldbrohl, Stadt            | 2 437          | +47,1                     | 39                  | -11,4                     | 5 427            | +46,7                     | 95                  | -34,0                     |
| 374 048                  | Wiehl, Stadt                | 2 425          | +29,5                     | 118                 | +24,2                     | 5 585            | +28,9                     | 189                 | -20,6                     |
| 374 052                  | Wipperfürth, Stadt          | 1 128          | -24,0                     | 87                  | -26,3                     | 2 742            | -20,4                     | 242                 | -33,3                     |
| <b>378 000</b>           | <b>Rhein.-Berg. Kreis</b>   | <b>17 691</b>  | <b>+4,2</b>               | <b>2 468</b>        | <b>+27,8</b>              | <b>44 967</b>    | <b>+7,1</b>               | <b>5 965</b>        | <b>+44,5</b>              |
| 378 004                  | Bergisch Gladbach, Stadt    | 5 542          | +1,9                      | 1 251               | +66,8                     | 12 386           | +6,0                      | 2 303               | +62,9                     |
| 378 008                  | Burscheid, Stadt            | 929            | +1,6                      | 98                  | -24,0                     | 1 757            | +20,3                     | 320                 | +11,5                     |
| 378 012                  | Kürten                      | 875            | -0,3                      | 18                  | -79,5                     | 1 980            | -3,3                      | 38                  | -77,2                     |
| 378 016                  | Leichlingen (Rhld.), Stadt  | 1 400          | +50,5                     | 100                 | +132,6                    | 11 658           | +10,3                     | 1 098               | +211,9                    |
| 378 020                  | Odenthal                    | 2 273          | +2,6                      | 99                  | -13,2                     | 4 340            | +11,3                     | 148                 | -11,4                     |
| 378 024                  | Overath, Stadt              | 1 290          | -11,7                     | 183                 | -15,7                     | 2 654            | -3,9                      | 610                 | +6,5                      |
| 378 028                  | Rösrath, Stadt              | 1 791          | -                         | 253                 | +8,6                      | 3 124            | +1,6                      | 367                 | -25,6                     |
| 378 032                  | Wermelskirchen, Stadt       | 3 591          | +7,3                      | 466                 | +30,5                     | 7 068            | +9,0                      | 1 081               | +60,1                     |
| <b>382 000</b>           | <b>Rhein-Sieg-Kreis</b>     | <b>50 865</b>  | <b>-3,5</b>               | <b>8 853</b>        | <b>-3,6</b>               | <b>115 885</b>   | <b>-2,8</b>               | <b>20 027</b>       | <b>-10,7</b>              |
| 382 004                  | Alfter                      | 1 053          | -13,4                     | 62                  | +51,2                     | 2 334            | -12,5                     | 236                 | +68,6                     |
| 382 008                  | Bad Honnef, Stadt           | 5 644          | -15,3                     | 896                 | -33,7                     | 12 566           | -18,1                     | 2 031               | -42,7                     |
| 382 012                  | Bornheim, Stadt             | 2 532          | -0,5                      | 766                 | +26,8                     | 7 152            | -9,3                      | 2 404               | -4,6                      |
| 382 016                  | Eitorf                      | 2 069          | +10,8                     | 234                 | +53,9                     | 3 734            | +5,7                      | 454                 | +25,8                     |
| 382 020                  | Hennef (Sieg), Stadt        | 3 639          | -0,8                      | 279                 | -0,7                      | 17 155           | +15,2                     | 841                 | +46,3                     |
| 382 024                  | Königswinter, Stadt         | 10 878         | -7,3                      | 1 981               | -16,0                     | 20 781           | -8,0                      | 4 522               | -17,0                     |
| 382 028                  | Lohmar, Stadt               | 1 588          | -6,6                      | 215                 | -38,0                     | 2 390            | -23,4                     | 359                 | -53,5                     |
| 382 032                  | Meckenheim, Stadt           | 1 400          | -3,4                      | 305                 | -14,8                     | 2 912            | -10,9                     | 701                 | -23,0                     |
| 382 036                  | Much                        | 1 877          | +12,1                     | 439                 | +25,4                     | 5 813            | +33,8                     | 1 160               | +28,6                     |
| 382 040                  | Neunkirchen-Seelscheid      | .              | .                         | .                   | .                         | .                | .                         | .                   | .                         |
| 382 044                  | Niederkassel, Stadt         | 1 844          | +5,4                      | 586                 | +23,6                     | 3 482            | +5,6                      | 1 430               | +23,4                     |
| 382 048                  | Rheinbach, Stadt            | 2 394          | -16,4                     | 351                 | -16,0                     | 4 036            | -14,9                     | 541                 | -17,5                     |
| 382 052                  | Ruppichterath               | .              | .                         | .                   | .                         | .                | .                         | .                   | .                         |
| 382 056                  | Sankt Augustin, Stadt       | 945            | -8,3                      | 39                  | -45,8                     | 1 789            | -8,0                      | 50                  | -60,3                     |
| 382 060                  | Siegburg, Stadt             | 5 055          | +8,0                      | 819                 | +25,6                     | 11 303           | +6,2                      | 2 281               | +0,4                      |
| 382 064                  | Swisttal                    | 1 280          | +2,2                      | 171                 | +20,4                     | 4 347            | +3,7                      | 282                 | -23,6                     |
| 382 068                  | Troisdorf, Stadt            | 5 980          | +10,2                     | 1 583               | +15,8                     | 10 069           | +9,1                      | 2 490               | +12,2                     |
| 382 072                  | Wachtberg                   | 913            | -35,6                     | 87                  | -38,7                     | 1 611            | -36,7                     | 169                 | -44,2                     |
| 382 076                  | Windeck                     | 1 519          | +24,3                     | 26                  | -48,0                     | 3 902            | +15,2                     | 54                  | -44,3                     |
| <b>300 000</b>           | <b>Reg.-Bez. Köln</b>       | <b>687 093</b> | <b>+5,0</b>               | <b>185 842</b>      | <b>+4,7</b>               | <b>1 431 819</b> | <b>+3,6</b>               | <b>386 859</b>      | <b>-</b>                  |
|                          | <b>Kreisfreie Städte</b>    |                |                           |                     |                           |                  |                           |                     |                           |
| <b>512 000</b>           | <b>Boitrop</b>              | <b>3 343</b>   | <b>-9,2</b>               | <b>649</b>          | <b>-21,6</b>              | <b>6 377</b>     | <b>-11,1</b>              | <b>881</b>          | <b>-39,4</b>              |
| <b>513 000</b>           | <b>Gelsenkirchen</b>        | <b>12 892</b>  | <b>+13,5</b>              | <b>2 599</b>        | <b>+25,9</b>              | <b>32 726</b>    | <b>+19,7</b>              | <b>5 409</b>        | <b>+38,3</b>              |
| <b>515 000</b>           | <b>Münster</b>              | <b>56 269</b>  | <b>-7,0</b>               | <b>8 604</b>        | <b>-22,2</b>              | <b>115 831</b>   | <b>-4,1</b>               | <b>14 913</b>       | <b>-28,5</b>              |

Anmerkungen Seite 9

## Noch: 2.1 Kapazität und Leistung der Beherbergungsstätten nach Verwaltungsbezirken

Juli 2018

| Amtliche Schlüsselnummer | Verwaltungsbezirk           | Betriebe   |                           | Betten       |                           |                                   | Mittlere Aufenthaltsdauer <sup>3)</sup> |                     |
|--------------------------|-----------------------------|------------|---------------------------|--------------|---------------------------|-----------------------------------|---|---------------------|
|                          |                             | geöffnete  | Veränderung <sup>1)</sup> | angebotene   | Veränderung <sup>1)</sup> | mittlere Auslastung <sup>2)</sup> | aller Gäste                             | ausländischer Gäste |
| <b>554 000</b>           | <b>Kreis Borken</b>         | <b>125</b> | <b>-6,7</b>               | <b>5 183</b> | <b>-2,0</b>               | <b>37,1</b>                       | <b>2,1</b>                              | <b>2,4</b>          |
| 554 004                  | Ahaus, Stadt                | 12         | -                         | 472          | +0,2                      | 33,2                              | 2,3                                     | 2,1                 |
| 554 008                  | Bocholt, Stadt              | 14         | -17,6                     | 526          | -7,7                      | 38,2                              | 2,0                                     | 2,1                 |
| 554 012                  | Borken, Stadt               | 15         | -11,8                     | 748          | -4,8                      | 26,4                              | 2,1                                     | 2,6                 |
| 554 016                  | Gescher, Stadt              | 4          | -                         | 126          | -                         | 42,6                              | 1,4                                     | 1,4                 |
| 554 020                  | Gronau (Westf.), Stadt      | 17         | -15,0                     | 709          | -10,7                     | 49,0                              | 3,0                                     | 3,8                 |
| 554 024                  | Heek                        | 2          | -                         | 179          | -                         | .                                 | .                                       | .                   |
| 554 028                  | Heiden                      | 3          | -                         | 119          | -1,7                      | 31,3                              | 3,3                                     | 3,8                 |
| 554 032                  | Isselburg, Stadt            | 5          | -                         | 138          | -                         | 29,8                              | 1,3                                     | 1,3                 |
| 554 036                  | Legden                      | 5          | -16,7                     | 566          | -3,1                      | 37,5                              | 1,6                                     | 1,1                 |
| 554 040                  | Raesfeld                    | 6          | -14,3                     | 170          | -14,6                     | 28,5                              | 1,4                                     | 1,7                 |
| 554 044                  | Reken                       | 11         | +10,0                     | 333          | +19,8                     | 39,6                              | 2,1                                     | 4,6                 |
| 554 048                  | Rhede, Stadt                | 5          | -                         | 83           | -                         | 34,4                              | 1,4                                     | 1,2                 |
| 554 052                  | Schöppingen                 | 7          | -                         | 236          | +2,2                      | 31,9                              | 2,3                                     | 1,5                 |
| 554 056                  | Stadtlohn, Stadt            | 3          | -                         | 53           | +23,3                     | .                                 | .                                       | .                   |
| 554 060                  | Südlohn                     | 3          | -                         | 158          | -                         | 43,0                              | 1,7                                     | 1,4                 |
| 554 064                  | Velen, Stadt                | 7          | -                         | 398          | +8,4                      | 47,2                              | 3,1                                     | 4,0                 |
| 554 068                  | Vreden, Stadt               | 6          | -                         | 169          | +3,7                      | 46,1                              | 1,6                                     | 2,5                 |
| <b>558 000</b>           | <b>Kreis Coesfeld</b>       | <b>82</b>  | <b>-1,2</b>               | <b>3 998</b> | <b>+7,3</b>               | <b>29,1</b>                       | <b>2,1</b>                              | <b>2,3</b>          |
| 558 004                  | Ascheberg                   | 6          | -                         | 336          | -                         | 30,7                              | 1,6                                     | 1,3                 |
| 558 008                  | Billerbeck, Stadt           | 6          | -                         | 362          | -                         | 47,7                              | 2,6                                     | 2,5                 |
| 558 012                  | Coesfeld, Stadt             | 9          | -                         | 332          | -                         | 40,1                              | 1,7                                     | 5,1                 |
| 558 016                  | Dülmen, Stadt               | 14         | +7,7                      | 418          | -1,4                      | 34,2                              | 2,3                                     | 1,8                 |
| 558 020                  | Havixbeck                   | 7          | -12,5                     | 174          | -22,3                     | 44,6                              | 4,6                                     | 4,3                 |
| 558 024                  | Lüdinghausen, Stadt         | 9          | -                         | 230          | +47,4                     | 46,7                              | 1,9                                     | 2,1                 |
| 558 028                  | Nordkirchen                 | 4          | -                         | 1 160        | +11,8                     | 7,5                               | 2,2                                     | -                   |
| 558 032                  | Nottuln                     | 11         | +10,0                     | 457          | +39,8                     | 39,0                              | 2,5                                     | 3,3                 |
| 558 036                  | Olfen, Stadt                | 3          | -25,0                     | 56           | -                         | 26,3                              | 1,3                                     | 1,1                 |
| 558 040                  | Rosendahl                   | 3          | -                         | 83           | -                         | 14,9                              | 1,6                                     | 1,0                 |
| 558 044                  | Senden                      | 10         | -9,1                      | 390          | +0,3                      | 34,5                              | 1,8                                     | 1,6                 |
| <b>562 000</b>           | <b>Kreis Recklinghausen</b> | <b>90</b>  | <b>-1,1</b>               | <b>4 465</b> | <b>+0,4</b>               | <b>44,4</b>                       | <b>2,0</b>                              | <b>1,9</b>          |
| 562 004                  | Castrop-Rauxel, Stadt       | 7          | -12,5                     | 478          | -0,8                      | 26,9                              | 2,0                                     | 2,5                 |
| 562 008                  | Datteln, Stadt              | 10         | +11,1                     | 369          | +10,5                     | 46,2                              | 2,2                                     | 2,0                 |
| 562 012                  | Dorsten, Stadt              | 20         | +11,1                     | 488          | +12,2                     | 34,4                              | 2,1                                     | 3,2                 |
| 562 014                  | Gladbeck, Stadt             | 5          | -16,7                     | 451          | -0,9                      | 82,3                              | 1,5                                     | 1,4                 |
| 562 016                  | Haltern am See, Stadt       | 19         | -9,5                      | 968          | -                         | 47,9                              | 2,4                                     | 2,8                 |
| 562 020                  | Herten, Stadt               | 4          | -                         | 225          | +1,4                      | 42,2                              | 1,6                                     | 1,4                 |
| 562 024                  | Marl, Stadt                 | 8          | -11,1                     | 361          | -16,0                     | 36,3                              | 1,7                                     | 1,5                 |
| 562 028                  | Oer-Erkenschwick, Stadt     | 5          | -                         | 460          | -                         | 24,4                              | 2,7                                     | 2,4                 |
| 562 032                  | Recklinghausen, Stadt       | 9          | +12,5                     | 581          | +1,2                      | 52,9                              | 1,9                                     | 2,6                 |
| 562 036                  | Waltrop, Stadt              | 3          | -                         | 84           | -2,3                      | 43,9                              | 1,9                                     | 2,0                 |
| <b>566 000</b>           | <b>Kreis Steinfurt</b>      | <b>177</b> | <b>-1,7</b>               | <b>5 385</b> | <b>-0,4</b>               | <b>41,6</b>                       | <b>2,5</b>                              | <b>2,3</b>          |
| 566 004                  | Altenberge                  | 4          | -                         | 192          | -                         | 36,7                              | 1,9                                     | 2,1                 |
| 566 008                  | Emsdetten, Stadt            | 11         | -                         | 412          | +1,0                      | 28,2                              | 1,9                                     | 2,6                 |
| 566 012                  | Greven, Stadt               | 12         | -                         | 333          | -8,3                      | 34,7                              | 1,4                                     | 1,2                 |
| 566 016                  | Hörstel, Stadt              | 17         | -                         | 384          | -1,3                      | 39,0                              | 3,4                                     | 3,2                 |
| 566 020                  | Hopsten                     | 2          | -                         | 22           | -                         | .                                 | .                                       | .                   |
| 566 024                  | Horstmar, Stadt             | 3          | -                         | 60           | +9,1                      | 66,3                              | 5,9                                     | 1,8                 |
| 566 028                  | Ibbenbüren, Stadt           | 15         | -                         | 454          | +0,7                      | 44,5                              | 1,9                                     | 1,9                 |
| 566 032                  | Ladbergen                   | 9          | -                         | 171          | -2,3                      | 44,2                              | 1,6                                     | 1,3                 |
| 566 036                  | Laer                        | 3          | -                         | 76           | -                         | 32,5                              | 3,2                                     | 1,7                 |
| 566 040                  | Lengerich, Stadt            | 9          | -                         | 179          | +5,3                      | 33,5                              | 2,1                                     | 2,6                 |
| 566 044                  | Lienen                      | 6          | -                         | 107          | -2,7                      | 68,1                              | 4,1                                     | 7,1                 |
| 566 048                  | Lotte                       | 1          | -                         | 14           | -                         | .                                 | .                                       | .                   |
| 566 052                  | Metelen                     | 1          | -66,7                     | 55           | -36,8                     | .                                 | .                                       | .                   |
| 566 056                  | Mettingen                   | 8          | -                         | 228          | +0,4                      | 67,3                              | 5,8                                     | 2,8                 |
| 566 060                  | Neuenkirchen                | 2          | -33,3                     | 80           | -14,9                     | .                                 | .                                       | .                   |
| 566 064                  | Nordwalde                   | 3          | -                         | 162          | -5,8                      | 32,7                              | 3,0                                     | 7,0                 |
| 566 068                  | Ochtrup, Stadt              | 5          | -                         | 102          | -                         | 28,8                              | 1,6                                     | 1,4                 |
| 566 072                  | Recke                       | 6          | -                         | 131          | +1,6                      | 43,0                              | 3,0                                     | 3,1                 |
| 566 076                  | Rheine, Stadt               | 21         | +5,0                      | 830          | +8,9                      | 41,8                              | 2,1                                     | 1,5                 |
| 566 080                  | Saerbeck                    | 5          | -16,7                     | 208          | -4,6                      | 32,9                              | 2,7                                     | 1,3                 |
| 566 084                  | Steinfurt, Stadt            | 7          | -12,5                     | 219          | -4,8                      | 30,9                              | 2,2                                     | 2,4                 |
| 566 088                  | Tecklenburg, Stadt          | 19         | +5,6                      | 804          | +2,0                      | 47,5                              | 3,3                                     | 2,5                 |
| 566 092                  | Westerkappeln               | 3          | -                         | 54           | +10,2                     | 66,4                              | 3,5                                     | 3,5                 |
| 566 096                  | Wettringen                  | 5          | -                         | 108          | -12,2                     | 30,9                              | 2,2                                     | 1,7                 |

Anmerkungen Seite 9



## Noch: 2.1 Kapazität und Leistung der Beherbergungsstätten nach Verwaltungsbezirken

Juli 2018

| Amtliche Schlüsselnummer | Verwaltungsbezirk           | Ankünfte      |                           |                     |                           | Übernachtungen |                           |                     |                           |
|--------------------------|-----------------------------|---------------|---------------------------|---------------------|---------------------------|----------------|---------------------------|---------------------|---------------------------|
|                          |                             | aller Gäste   | Veränderung <sup>1)</sup> | ausländischer Gäste | Veränderung <sup>1)</sup> | aller Gäste    | Veränderung <sup>1)</sup> | ausländischer Gäste | Veränderung <sup>1)</sup> |
| <b>554 000</b>           | <b>Kreis Borken</b>         | <b>31 638</b> | <b>-7,6</b>               | <b>4 589</b>        | <b>-6,5</b>               | <b>67 840</b>  | <b>-2,6</b>               | <b>10 849</b>       | <b>-1,5</b>               |
| 554 004                  | Ahaus, Stadt                | 2 317         | -13,8                     | 205                 | -32,1                     | 5 261          | -9,3                      | 437                 | -51,3                     |
| 554 008                  | Bocholt, Stadt              | 3 853         | -9,7                      | 557                 | -7,3                      | 7 632          | -6,1                      | 1 153               | -6,3                      |
| 554 012                  | Borken, Stadt               | 2 834         | -4,1                      | 280                 | +4,1                      | 6 030          | -21,2                     | 731                 | -7,6                      |
| 554 016                  | Gescher, Stadt              | 1 235         | -10,1                     | 96                  | +6,7                      | 1 756          | -5,9                      | 130                 | +18,2                     |
| 554 020                  | Gronau (Westf.), Stadt      | 5 138         | -16,5                     | 658                 | -32,4                     | 15 663         | +18,9                     | 2 497               | -3,4                      |
| 554 024                  | Heek                        | .             | .                         | .                   | .                         | .              | .                         | .                   | .                         |
| 554 028                  | Heiden                      | 346           | -6,2                      | 8                   | -42,9                     | 1 153          | +2,8                      | 30                  | -16,7                     |
| 554 032                  | Isselburg, Stadt            | 946           | -21,6                     | 280                 | -18,6                     | 1 274          | -24,0                     | 372                 | -22,3                     |
| 554 036                  | Legden                      | 4 086         | -4,6                      | 1 003               | +39,9                     | 6 583          | -11,0                     | 1 087               | +15,0                     |
| 554 040                  | Raesfeld                    | 1 046         | -22,8                     | 20                  | -86,8                     | 1 502          | -46,4                     | 33                  | -91,1                     |
| 554 044                  | Reken                       | 2 500         | +21,1                     | 398                 | -2,9                      | 5 283          | +4,4                      | 1 833               | +23,8                     |
| 554 048                  | Rhede, Stadt                | 956           | +27,5                     | 222                 | +42,3                     | 1 334          | +1,0                      | 269                 | +27,5                     |
| 554 052                  | Schöppingen                 | 1 032         | -3,3                      | 73                  | +35,2                     | 2 334          | -6,0                      | 107                 | -12,3                     |
| 554 056                  | Stadtlohn, Stadt            | .             | .                         | .                   | .                         | .              | .                         | .                   | .                         |
| 554 060                  | Südlohn                     | 1 275         | -0,8                      | 263                 | -7,4                      | 2 105          | -6,3                      | 378                 | -16,9                     |
| 554 064                  | Velen, Stadt                | 1 868         | -1,4                      | 340                 | +48,5                     | 5 798          | +39,1                     | 1 350               | +109,3                    |
| 554 068                  | Vreden, Stadt               | 1 536         | -12,4                     | 151                 | -45,7                     | 2 472          | -16,7                     | 371                 | -35,9                     |
| <b>558 000</b>           | <b>Kreis Coesfeld</b>       | <b>19 486</b> | <b>+8,4</b>               | <b>2 445</b>        | <b>+16,7</b>              | <b>41 274</b>  | <b>+8,2</b>               | <b>5 626</b>        | <b>+19,3</b>              |
| 558 004                  | Ascheberg                   | 1 989         | +9,3                      | 401                 | +9,3                      | 3 197          | -7,8                      | 541                 | +15,8                     |
| 558 008                  | Billerbeck, Stadt           | 2 126         | -1,1                      | 257                 | +20,1                     | 5 532          | +5,6                      | 653                 | +6,2                      |
| 558 012                  | Coesfeld, Stadt             | 2 526         | -0,1                      | 210                 | -5,0                      | 4 313          | -12,4                     | 1 072               | +3,9                      |
| 558 016                  | Dülmen, Stadt               | 3 397         | +59,7                     | 400                 | +10,5                     | 7 878          | +57,2                     | 739                 | -4,0                      |
| 558 020                  | Havixbeck                   | 527           | +12,6                     | 26                  | -48,0                     | 2 405          | +51,3                     | 111                 | -35,8                     |
| 558 024                  | Lüdinghausen, Stadt         | 2 107         | +44,2                     | 441                 | x                         | 3 969          | +53,7                     | 935                 | x                         |
| 558 028                  | Nordkirchen                 | 1 212         | -23,3                     | -                   | -100,0                    | 2 687          | -41,1                     | -                   | -100,0                    |
| 558 032                  | Nottuln                     | 2 174         | +18,3                     | 272                 | -13,9                     | 5 463          | +30,7                     | 891                 | +6,3                      |
| 558 036                  | Olfen, Stadt                | 360           | -23,9                     | 18                  | +20,0                     | 457            | -42,3                     | 20                  | +33,3                     |
| 558 040                  | Rosendahl                   | 495           | +50,5                     | 31                  | +210,0                    | 772            | +10,8                     | 31                  | +210,0                    |
| 558 044                  | Senden                      | 2 573         | -19,8                     | 389                 | -18,4                     | 4 601          | -9,7                      | 633                 | -8,1                      |
| <b>562 000</b>           | <b>Kreis Recklinghausen</b> | <b>34 689</b> | <b>+2,5</b>               | <b>6 851</b>        | <b>+11,3</b>              | <b>68 618</b>  | <b>-2,7</b>               | <b>12 675</b>       | <b>+15,3</b>              |
| 562 004                  | Castrop-Rauxel, Stadt       | 2 003         | -22,8                     | 222                 | +6,2                      | 3 992          | -15,5                     | 544                 | +26,8                     |
| 562 008                  | Datteln, Stadt              | 3 065         | +13,3                     | 153                 | -32,9                     | 6 782          | +10,2                     | 308                 | -47,9                     |
| 562 012                  | Dorsten, Stadt              | 3 073         | +13,3                     | 420                 | +20,7                     | 6 563          | +8,9                      | 1 327               | +14,4                     |
| 562 014                  | Gladbeck, Stadt             | 7 809         | +13,8                     | 3 835               | +15,9                     | 11 596         | +9,7                      | 5 370               | +15,3                     |
| 562 016                  | Haltern am See, Stadt       | 7 853         | -3,9                      | 567                 | +57,1                     | 18 897         | -14,4                     | 1 586               | +117,6                    |
| 562 020                  | Herten, Stadt               | 1 883         | -2,3                      | 229                 | +29,4                     | 2 941          | -2,6                      | 315                 | +17,1                     |
| 562 024                  | Marl, Stadt                 | 2 335         | -19,6                     | 360                 | -35,4                     | 4 058          | -24,2                     | 536                 | -38,7                     |
| 562 028                  | Oer-Erkenschwick, Stadt     | 1 332         | -11,2                     | 21                  | -8,7                      | 3 534          | -20,7                     | 51                  | -26,1                     |
| 562 032                  | Recklinghausen, Stadt       | 4 747         | +24,0                     | 953                 | +9,2                      | 9 113          | +31,0                     | 2 459               | +18,3                     |
| 562 036                  | Waltrop, Stadt              | 589           | -5,8                      | 91                  | +33,8                     | 1 142          | -3,1                      | 179                 | +33,6                     |
| <b>566 000</b>           | <b>Kreis Steinfurt</b>      | <b>39 349</b> | <b>+2,8</b>               | <b>5 985</b>        | <b>+7,8</b>               | <b>100 206</b> | <b>-2,1</b>               | <b>13 739</b>       | <b>-2,2</b>               |
| 566 004                  | Altenberge                  | 1 193         | -14,3                     | 43                  | -48,8                     | 2 213          | -9,9                      | 92                  | -55,3                     |
| 566 008                  | Emsdetten, Stadt            | 1 936         | -1,3                      | 129                 | +51,8                     | 3 601          | -2,2                      | 337                 | -9,2                      |
| 566 012                  | Greven, Stadt               | 4 513         | +14,5                     | 584                 | +28,4                     | 6 407          | -5,5                      | 706                 | -16,3                     |
| 566 016                  | Hörstel, Stadt              | 5 917         | +19,6                     | 617                 | -15,6                     | 19 880         | +20,5                     | 1 992               | +3,6                      |
| 566 020                  | Hopsten                     | .             | .                         | .                   | .                         | .              | .                         | .                   | .                         |
| 566 024                  | Horstmar, Stadt             | 208           | -37,5                     | 14                  | -56,3                     | 1 233          | -3,1                      | 25                  | -81,8                     |
| 566 028                  | Ibbenbüren, Stadt           | 3 615         | +4,1                      | 593                 | +15,4                     | 6 701          | -10,4                     | 1 121               | +29,0                     |
| 566 032                  | Ladbergen                   | 1 566         | -25,7                     | 452                 | -8,1                      | 2 501          | -37,8                     | 594                 | +10,2                     |
| 566 036                  | Laer                        | 237           | -7,1                      | 7                   | -36,4                     | 765            | +4,9                      | 12                  | -67,6                     |
| 566 040                  | Lengerich, Stadt            | 1 179         | -7,9                      | 134                 | -27,6                     | 2 428          | -11,6                     | 349                 | -23,6                     |
| 566 044                  | Lienen                      | 807           | +14,6                     | 236                 | +3,1                      | 3 292          | +7,9                      | 1 681               | -12,4                     |
| 566 048                  | Lotte                       | .             | .                         | .                   | .                         | .              | .                         | .                   | .                         |
| 566 052                  | Metelen                     | .             | .                         | .                   | .                         | .              | .                         | .                   | .                         |
| 566 056                  | Mettingen                   | 971           | -15,6                     | 272                 | +1,1                      | 5 631          | -1,2                      | 762                 | +2,6                      |
| 566 060                  | Neuenkirchen                | .             | .                         | .                   | .                         | .              | .                         | .                   | .                         |
| 566 064                  | Nordwalde                   | 544           | +2,1                      | 41                  | x                         | 1 644          | +32,9                     | 285                 | x                         |
| 566 068                  | Ochtrup, Stadt              | 576           | -9,6                      | 72                  | -14,3                     | 912            | -10,4                     | 99                  | -26,1                     |
| 566 072                  | Recke                       | 727           | +23,4                     | 50                  | +8,7                      | 2 205          | +17,9                     | 157                 | +35,3                     |
| 566 076                  | Rheine, Stadt               | 5 180         | +12,8                     | 1 179               | +86,8                     | 10 766         | +12,4                     | 1 763               | +30,9                     |
| 566 080                  | Saerbeck                    | 779           | -3,3                      | 78                  | +30,0                     | 2 121          | -25,7                     | 99                  | +17,9                     |
| 566 084                  | Steinfurt, Stadt            | 939           | -11,7                     | 130                 | +78,1                     | 2 062          | -10,0                     | 315                 | +12,5                     |
| 566 088                  | Tecklenburg, Stadt          | 5 251         | -4,3                      | 940                 | -19,3                     | 17 313         | -4,0                      | 2 366               | -6,3                      |
| 566 092                  | Westerkappeln               | 314           | -9,0                      | 49                  | -30,0                     | 1 112          | -7,0                      | 173                 | +24,5                     |
| 566 096                  | Wettringen                  | 2 201         | +26,9                     | 304                 | +31,6                     | 4 808          | -27,8                     | 514                 | -35,8                     |

Anmerkungen Seite 9

## Noch: 2.1 Kapazität und Leistung der Beherbergungsstätten nach Verwaltungsbezirken

Juli 2018

| Amtliche Schlüsselnummer | Verwaltungsbezirk                 | Betriebe   |                           | Betten        |                           |                                   | Mittlere Aufenthaltsdauer <sup>3)</sup> |                     |
|--------------------------|-----------------------------------|------------|---------------------------|---------------|---------------------------|-----------------------------------|---|---------------------|
|                          |                                   | geöffnete  | Veränderung <sup>1)</sup> | angebotene    | Veränderung <sup>1)</sup> | mittlere Auslastung <sup>2)</sup> | aller Gäste                             | ausländischer Gäste |
| <b>570 000</b>           | <b>Kreis Warendorf</b>            | <b>84</b>  | <b>-1,2</b>               | <b>3 076</b>  | <b>+0,2</b>               | <b>41,4</b>                       | <b>2,6</b>                              | <b>2,8</b>          |
| 570 004                  | Ahlen, Stadt                      | 7          | -                         | 285           | -2,7                      | 31,5                              | 1,7                                     | 1,8                 |
| 570 008                  | Beckum, Stadt                     | 8          | -                         | 247           | -0,8                      | 25,8                              | 1,7                                     | 2,0                 |
| 570 012                  | Beelen                            | 3          | -                         | 56            | -9,7                      | 34,4                              | 2,7                                     | 3,0                 |
| 570 016                  | Drensteinfurt, Stadt              | 4          | -                         | 87            | +1,2                      | 35,7                              | 1,6                                     | 1,8                 |
| 570 020                  | Ennigerloh, Stadt                 | 5          | -                         | 146           | -2,0                      | 45,2                              | 2,6                                     | 2,3                 |
| 570 024                  | Everswinkel                       | 5          | -                         | 133           | -5,7                      | 21,9                              | 3,5                                     | 2,3                 |
| 570 028                  | Oelde, Stadt                      | 9          | -10,0                     | 318           | -16,1                     | 38,0                              | 2,1                                     | 3,1                 |
| 570 032                  | Ostbevern                         | 6          | -                         | 317           | -                         | 32,7                              | 1,2                                     | 1,6                 |
| 570 036                  | Sassenberg, Stadt                 | 6          | -                         | 92            | +2,2                      | 24,8                              | 3,6                                     | 5,1                 |
| 570 040                  | Sendenhorst, Stadt                | 7          | -                         | 325           | +33,2                     | 67,9                              | 5,5                                     | 3,0                 |
| 570 044                  | Telgte, Stadt                     | 5          | -                         | 277           | +4,5                      | 74,6                              | 3,3                                     | 1,9                 |
| 570 048                  | Wadersloh                         | 4          | -20,0                     | 68            | -34,0                     | 22,3                              | 3,8                                     | 10,0                |
| 570 052                  | Warendorf, Stadt                  | 15         | +7,1                      | 725           | +4,6                      | 38,1                              | 2,6                                     | 3,8                 |
| <b>500 000</b>           | <b>Reg.-Bez. Münster</b>          | <b>669</b> | <b>-2,3</b>               | <b>32 822</b> | <b>+1,0</b>               | <b>40,5</b>                       | <b>2,2</b>                              | <b>2,1</b>          |
| <b>711 000</b>           | <b>Kreisfreie Stadt Bielefeld</b> | <b>58</b>  | <b>-1,7</b>               | <b>4 198</b>  | <b>-0,8</b>               | <b>43,1</b>                       | <b>2,0</b>                              | <b>2,1</b>          |
| <b>754 000</b>           | <b>Kreis Gütersloh</b>            | <b>102</b> | <b>-6,4</b>               | <b>4 200</b>  | <b>-4,4</b>               | <b>35,5</b>                       | <b>2,3</b>                              | <b>3,0</b>          |
| 754 004                  | Borgholzhausen, Stadt             | 2          | -33,3                     | 47            | -29,9                     | .                                 | .                                       | .                   |
| 754 008                  | Gütersloh, Stadt                  | 21         | -4,5                      | 1 149         | -0,4                      | 38,7                              | 2,4                                     | 2,2                 |
| 754 012                  | Halle (Westf.), Stadt             | 8          | -                         | 478           | -2,0                      | 43,8                              | 2,1                                     | 2,7                 |
| 754 016                  | Harsewinkel, Stadt                | 8          | -11,1                     | 505           | -5,1                      | 29,0                              | 2,0                                     | 3,4                 |
| 754 020                  | Herzebrock-Clarholz               | 3          | -                         | 97            | -                         | 29,1                              | 2,4                                     | 3,0                 |
| 754 024                  | Langenberg                        | 1          | -                         | 30            | -                         | .                                 | .                                       | .                   |
| 754 028                  | Rheda-Wiedenbrück, Stadt          | 15         | -6,3                      | 594           | -1,7                      | 24,1                              | 1,5                                     | 1,6                 |
| 754 032                  | Rietberg, Stadt                   | 7          | -12,5                     | 270           | -14,0                     | 44,3                              | 1,7                                     | 1,6                 |
| 754 036                  | Schloß Holte-Stukenbrock, Stadt   | 17         | -                         | 443           | -3,3                      | 29,0                              | 2,4                                     | 4,3                 |
| 754 040                  | Steinhagen                        | 4          | -                         | 135           | -2,9                      | 39,1                              | 2,0                                     | 5,2                 |
| 754 044                  | Verl, Stadt                       | 6          | -14,3                     | 113           | -43,8                     | 64,2                              | 6,0                                     | 36,8                |
| 754 048                  | Versmold, Stadt                   | 5          | -16,7                     | 140           | +18,6                     | 29,2                              | 3,8                                     | 2,8                 |
| 754 052                  | Werther (Westf.), Stadt           | 5          | -                         | 199           | +3,1                      | 39,7                              | 2,4                                     | 1,4                 |
| <b>758 000</b>           | <b>Kreis Herford</b>              | <b>53</b>  | <b>-3,6</b>               | <b>2 437</b>  | <b>-5,2</b>               | <b>47,1</b>                       | <b>4,3</b>                              | <b>3,0</b>          |
| 758 004                  | Bünde, Stadt                      | 6          | -                         | 188           | -                         | 36,3                              | 2,4                                     | 2,8                 |
| 758 008                  | Enger, Stadt                      | -          | -                         | -             | -                         | -                                 | -                                       | -                   |
| 758 012                  | Herford, Stadt                    | 12         | -14,3                     | 350           | -27,2                     | 31,5                              | 1,7                                     | 2,2                 |
| 758 016                  | Hiddenhausen                      | 4          | -                         | 224           | +0,4                      | .                                 | .                                       | .                   |
| 758 020                  | Kirchlengern                      | 1          | -                         | 17            | -                         | .                                 | .                                       | .                   |
| 758 024                  | Löhne, Stadt                      | 6          | -14,3                     | 366           | -2,9                      | 83,5                              | 16,7                                    | 1,4                 |
| 758 028                  | Rödinghausen                      | 6          | -                         | 277           | -1,1                      | 62,8                              | 3,7                                     | 16,8                |
| 758 032                  | Spenge, Stadt                     | 3          | -                         | 177           | -                         | 54,1                              | 5,4                                     | 3,6                 |
| 758 036                  | Vlotho, Stadt                     | 15         | +7,1                      | 838           | +1,3                      | 39,9                              | 6,0                                     | 3,2                 |
| <b>762 000</b>           | <b>Kreis Höxter</b>               | <b>117</b> | <b>-12,0</b>              | <b>5 975</b>  | <b>-5,5</b>               | <b>53,4</b>                       | <b>4,6</b>                              | <b>3,3</b>          |
| 762 004                  | Bad Driburg, Stadt                | 32         | -20,0                     | 2 673         | -5,2                      | 74,2                              | 9,4                                     | 2,2                 |
| 762 008                  | Beverungen, Stadt                 | 18         | -                         | 545           | -0,7                      | 36,4                              | 2,2                                     | 2,1                 |
| 762 012                  | Borgentreich, Stadt               | 2          | -33,3                     | 44            | -20,0                     | .                                 | .                                       | .                   |
| 762 016                  | Brakel, Stadt                     | 6          | -45,5                     | 204           | -46,0                     | 37,8                              | 3,6                                     | 6,3                 |
| 762 020                  | Höxter, Stadt                     | 20         | -13,0                     | 886           | -3,8                      | 43,9                              | 2,6                                     | 2,0                 |
| 762 024                  | Marienmünster, Stadt              | 6          | +20,0                     | 148           | +19,4                     | 27,3                              | 2,5                                     | 3,4                 |
| 762 028                  | Nieheim, Stadt                    | 8          | -                         | 514           | -1,5                      | 24,8                              | 5,2                                     | 7,6                 |
| 762 032                  | Steinheim, Stadt                  | 4          | -                         | 120           | -                         | .                                 | .                                       | .                   |
| 762 036                  | Warburg, Stadt                    | 17         | -                         | 649           | +1,6                      | 35,2                              | 2,4                                     | 2,3                 |
| 762 040                  | Willebadessen, Stadt              | 4          | -                         | 192           | -1,0                      | 51,4                              | 3,1                                     | 3,2                 |
| <b>766 000</b>           | <b>Kreis Lippe</b>                | <b>186</b> | <b>-7,0</b>               | <b>9 025</b>  | <b>-2,1</b>               | <b>51,3</b>                       | <b>4,1</b>                              | <b>3,3</b>          |
| 766 004                  | Augustdorf                        | 2          | -33,3                     | 56            | -38,5                     | .                                 | .                                       | .                   |
| 766 008                  | Bad Salzuflen, Stadt              | 56         | +3,7                      | 3 871         | +2,4                      | 62,3                              | 5,7                                     | 2,2                 |
| 766 012                  | Barntrop, Stadt                   | 3          | -25,0                     | 22            | -48,8                     | .                                 | .                                       | .                   |
| 766 016                  | Blomberg, Stadt                   | 6          | -                         | 190           | +2,2                      | 37,8                              | 1,7                                     | 2,1                 |
| 766 020                  | Detmold, Stadt                    | 16         | -15,8                     | 689           | -7,4                      | 46,0                              | 2,0                                     | 1,7                 |
| 766 024                  | Dörentrup                         | 9          | +12,5                     | 304           | +7,0                      | 42,8                              | 3,2                                     | 1,2                 |
| 766 028                  | Extertal                          | 8          | -20,0                     | 264           | -17,0                     | 43,2                              | 3,8                                     | 5,0                 |
| 766 032                  | Horn-Bad Meinberg, Stadt          | 32         | -8,6                      | 2 090         | -1,9                      | 53,5                              | 4,4                                     | 3,3                 |

Anmerkungen Seite 9

## Noch: 2.1 Kapazität und Leistung der Beherbergungsstätten nach Verwaltungsbezirken

Juli 2018

| Amtliche Schlüsselnummer | Verwaltungsbezirk                 | Ankünfte       |                           |                     |                           | Übernachtungen |                           |                     |                           |
|--------------------------|-----------------------------------|----------------|---------------------------|---------------------|---------------------------|----------------|---------------------------|---------------------|---------------------------|
|                          |                                   | aller Gäste    | Veränderung <sup>1)</sup> | ausländischer Gäste | Veränderung <sup>1)</sup> | aller Gäste    | Veränderung <sup>1)</sup> | ausländischer Gäste | Veränderung <sup>1)</sup> |
| <b>570 000</b>           | <b>Kreis Warendorf</b>            | <b>16 866</b>  | <b>-5,4</b>               | <b>2 057</b>        | <b>-7,7</b>               | <b>43 502</b>  | <b>+1,9</b>               | <b>5 795</b>        | <b>-7,0</b>               |
| 570 004                  | Ahlen, Stadt                      | 1 668          | +9,5                      | 194                 | -15,7                     | 2 782          | -4,5                      | 352                 | -41,8                     |
| 570 008                  | Beckum, Stadt                     | 1 179          | -5,0                      | 212                 | +29,3                     | 1 973          | -15,9                     | 423                 | +11,0                     |
| 570 012                  | Beelen                            | 218            | -6,0                      | 62                  | +93,8                     | 590            | +28,3                     | 186                 | +104,4                    |
| 570 016                  | Drensteinfurt, Stadt              | 598            | +2,9                      | 90                  | -37,9                     | 963            | +1,2                      | 163                 | -52,9                     |
| 570 020                  | Ennigerloh, Stadt                 | 791            | -1,9                      | 128                 | +0,8                      | 2 046          | -2,2                      | 295                 | -18,7                     |
| 570 024                  | Everswinkel                       | 224            | -22,2                     | 10                  | -52,4                     | 794            | +16,8                     | 23                  | -60,3                     |
| 570 028                  | Oelde, Stadt                      | 1 418          | -20,8                     | 291                 | -8,2                      | 2 986          | -6,2                      | 913                 | +27,0                     |
| 570 032                  | Ostbevern                         | 2 491          | -21,3                     | 174                 | -40,6                     | 3 057          | -31,5                     | 283                 | -16,3                     |
| 570 036                  | Sassenberg, Stadt                 | 1 663          | +16,1                     | 287                 | -12,8                     | 6 021          | +4,9                      | 1 455               | -11,6                     |
| 570 040                  | Sendenhorst, Stadt                | 1 241          | +11,4                     | 112                 | -24,3                     | 6 842          | +50,7                     | 332                 | +6,1                      |
| 570 044                  | Telgte, Stadt                     | 1 935          | +5,0                      | 289                 | +75,2                     | 6 408          | +0,4                      | 537                 | +77,2                     |
| 570 048                  | Wadersloh                         | 123            | -72,0                     | 7                   | -30,0                     | 470            | -51,5                     | 70                  | -1,4                      |
| 570 052                  | Warendorf, Stadt                  | 3 317          | -1,7                      | 201                 | -18,6                     | 8 570          | +7,6                      | 763                 | -23,5                     |
| <b>500 000</b>           | <b>Reg.-Bez. Münster</b>          | <b>214 532</b> | <b>-1,5</b>               | <b>33 779</b>       | <b>-3,2</b>               | <b>476 374</b> | <b>-0,5</b>               | <b>69 887</b>       | <b>-4,5</b>               |
| <b>711 000</b>           | <b>Kreisfreie Stadt Bielefeld</b> | <b>28 855</b>  | <b>+2,1</b>               | <b>5 255</b>        | <b>-0,3</b>               | <b>56 596</b>  | <b>-4,3</b>               | <b>10 851</b>       | <b>-7,6</b>               |
| <b>754 000</b>           | <b>Kreis Gütersloh</b>            | <b>23 551</b>  | <b>-7,3</b>               | <b>3 026</b>        | <b>-7,0</b>               | <b>54 750</b>  | <b>-2,5</b>               | <b>9 075</b>        | <b>-7,5</b>               |
| 754 004                  | Borgholzhausen, Stadt             | .              | .                         | .                   | .                         | .              | .                         | .                   | .                         |
| 754 008                  | Gütersloh, Stadt                  | 5 634          | -4,9                      | 1 214               | -4,3                      | 13 798         | +3,5                      | 2 704               | -4,0                      |
| 754 012                  | Halle (Westf.), Stadt             | 3 093          | -6,7                      | 254                 | -25,7                     | 6 484          | +1,0                      | 689                 | -14,7                     |
| 754 016                  | Harsewinkel, Stadt                | 2 229          | -13,7                     | 264                 | -21,0                     | 4 464          | -19,6                     | 906                 | -31,1                     |
| 754 020                  | Herzebrock-Clarholz               | 363            | -12,5                     | 66                  | -26,7                     | 876            | -13,5                     | 198                 | -37,7                     |
| 754 024                  | Langenberg                        | .              | .                         | .                   | .                         | .              | .                         | .                   | .                         |
| 754 028                  | Rheda-Wiedenbrück, Stadt          | 2 936          | -23,4                     | 267                 | -25,8                     | 4 440          | -26,7                     | 415                 | -32,3                     |
| 754 032                  | Rietberg, Stadt                   | 2 213          | -2,7                      | 121                 | -4,7                      | 3 708          | -6,4                      | 197                 | -7,1                      |
| 754 036                  | Schloß Holte-Stukenbrock, Stadt   | 2 837          | +27,1                     | 446                 | +57,0                     | 6 825          | +6,4                      | 1 931               | +32,8                     |
| 754 040                  | Steinhagen                        | 827            | -8,5                      | 12                  | x                         | 1 638          | +9,5                      | 62                  | x                         |
| 754 044                  | Verl, Stadt                       | 373            | -50,5                     | 37                  | -69,9                     | 2 249          | -19,8                     | 1 362               | -13,2                     |
| 754 048                  | Versmold, Stadt                   | 1 888          | +18,4                     | 81                  | -2,4                      | 7 256          | +20,4                     | 227                 | -39,8                     |
| 754 052                  | Werther (Westf.), Stadt           | 943            | -25,6                     | 259                 | +16,1                     | 2 252          | -5,2                      | 368                 | +22,3                     |
| <b>758 000</b>           | <b>Kreis Herford</b>              | <b>8 862</b>   | <b>+7,7</b>               | <b>708</b>          | <b>+30,6</b>              | <b>38 341</b>  | <b>+13,3</b>              | <b>2 106</b>        | <b>+31,1</b>              |
| 758 004                  | Bünde, Stadt                      | 880            | +21,4                     | 111                 | +65,7                     | 2 116          | +11,7                     | 314                 | +29,8                     |
| 758 008                  | Enger, Stadt                      | .              | .                         | .                   | .                         | .              | .                         | .                   | .                         |
| 758 012                  | Herford, Stadt                    | 2 301          | +4,9                      | 273                 | +27,0                     | 3 950          | +6,7                      | 588                 | +18,3                     |
| 758 016                  | Hiddenhausen                      | .              | .                         | .                   | .                         | .              | .                         | .                   | .                         |
| 758 020                  | Kirchlengern                      | .              | .                         | .                   | .                         | .              | .                         | .                   | .                         |
| 758 024                  | Löhne, Stadt                      | 572            | +2,3                      | 16                  | +23,1                     | 9 525          | +0,8                      | 23                  | -                         |
| 758 028                  | Rödinghausen                      | 1 445          | +16,2                     | 24                  | +300,0                    | 5 389          | +15,3                     | 403                 | +7,2                      |
| 758 032                  | Spenge, Stadt                     | 552            | +63,3                     | 7                   | x                         | 2 968          | +53,5                     | 25                  | x                         |
| 758 036                  | Vlotho, Stadt                     | 2 097          | +2,6                      | 201                 | +17,5                     | 12 603         | +22,4                     | 638                 | +83,3                     |
| <b>762 000</b>           | <b>Kreis Höxter</b>               | <b>23 207</b>  | <b>-4,0</b>               | <b>2 454</b>        | <b>+4,6</b>               | <b>106 353</b> | <b>-3,3</b>               | <b>8 112</b>        | <b>-9,2</b>               |
| 762 004                  | Bad Driburg, Stadt                | 6 545          | -7,1                      | 241                 | -3,6                      | 61 573         | -1,8                      | 526                 | -12,9                     |
| 762 008                  | Beverungen, Stadt                 | 3 421          | +1,6                      | 301                 | -2,6                      | 7 530          | -9,9                      | 643                 | -39,9                     |
| 762 012                  | Borgentreich, Stadt               | .              | .                         | .                   | .                         | .              | .                         | .                   | .                         |
| 762 016                  | Brakel, Stadt                     | 708            | -36,8                     | 123                 | +7,0                      | 2 584          | -36,3                     | 774                 | -39,6                     |
| 762 020                  | Höxter, Stadt                     | 6 131          | -1,0                      | 662                 | +15,5                     | 15 696         | -2,4                      | 1 321               | -8,0                      |
| 762 024                  | Marienmünster, Stadt              | 493            | +11,5                     | 49                  | +14,0                     | 1 208          | -10,4                     | 169                 | -36,0                     |
| 762 028                  | Nieheim, Stadt                    | 1 006          | -25,9                     | 323                 | -22,0                     | 5 183          | -16,7                     | 2 461               | -13,6                     |
| 762 032                  | Steinheim, Stadt                  | .              | .                         | .                   | .                         | .              | .                         | .                   | .                         |
| 762 036                  | Warburg, Stadt                    | 3 439          | -3,0                      | 376                 | -16,1                     | 8 256          | -2,5                      | 865                 | -8,1                      |
| 762 040                  | Willebadessen, Stadt              | 980            | +49,8                     | 349                 | +115,4                    | 3 057          | +87,7                     | 1 105               | +179,7                    |
| <b>766 000</b>           | <b>Kreis Lippe</b>                | <b>43 425</b>  | <b>+9,6</b>               | <b>4 299</b>        | <b>-0,9</b>               | <b>176 064</b> | <b>+10,7</b>              | <b>14 152</b>       | <b>+4,7</b>               |
| 766 004                  | Augustdorf                        | .              | .                         | .                   | .                         | .              | .                         | .                   | .                         |
| 766 008                  | Bad Salzuflen, Stadt              | 13 272         | +15,3                     | 996                 | -                         | 76 082         | +8,5                      | 2 176               | -12,3                     |
| 766 012                  | Barntrop, Stadt                   | .              | .                         | .                   | .                         | .              | .                         | .                   | .                         |
| 766 016                  | Blomberg, Stadt                   | 1 325          | +11,6                     | 142                 | -24,1                     | 2 226          | +11,2                     | 297                 | -21,6                     |
| 766 020                  | Detmold, Stadt                    | 5 203          | -12,7                     | 862                 | +2,1                      | 10 511         | -8,1                      | 1 501               | -17,8                     |
| 766 024                  | Dörentrup                         | 1 264          | +4,5                      | 14                  | -44,0                     | 4 030          | +37,2                     | 17                  | -71,7                     |
| 766 028                  | Extertal                          | 1 289          | +38,6                     | 179                 | +8,5                      | 4 877          | +16,1                     | 895                 | -1,3                      |
| 766 032                  | Horn-Bad Meinberg, Stadt          | 8 070          | -1,4                      | 720                 | -3,5                      | 35 841         | +3,0                      | 2 409               | +5,2                      |

Anmerkungen Seite 9

## Noch: 2.1 Kapazität und Leistung der Beherbergungsstätten nach Verwaltungsbezirken

Juli 2018

| Amtliche Schlüsselnummer | Verwaltungsbezirk            | Betriebe   |                           | Betten        |                           |                                   | Mittlere Aufenthaltsdauer <sup>3)</sup> |                     |
|--------------------------|------------------------------|------------|---------------------------|---------------|---------------------------|-----------------------------------|---|---------------------|
|                          |                              | geöffnete  | Veränderung <sup>1)</sup> | angebotene    | Veränderung <sup>1)</sup> | mittlere Auslastung <sup>2)</sup> | aller Gäste                             | ausländischer Gäste |
|                          | <b>Noch: Kreis Lippe</b>     |            |                           |               |                           |                                   |   |                     |
| 766 036                  | Kalletal                     | 9          | -10,0                     | 225           | -5,9                      | 26,5                              | 3,6                                     | 3,0                 |
| 766 040                  | Lage, Stadt                  | 8          | -11,1                     | 198           | -0,5                      | 31,7                              | 3,2                                     | 4,4                 |
| 766 044                  | Lemgo, Stadt                 | 9          | -10,0                     | 308           | -5,8                      | 32,1                              | 2,2                                     | 3,5                 |
| 766 048                  | Leopoldshöhe                 | 3          | -                         | 47            | -2,1                      | 36,4                              | 2,3                                     | 6,8                 |
| 766 052                  | Lügde, Stadt                 | 11         | -8,3                      | 314           | -7,4                      | 19,3                              | 2,3                                     | 4,1                 |
| 766 056                  | Oerlinghausen, Stadt         | 5          | -                         | 169           | -                         | 33,6                              | 2,4                                     | 2,8                 |
| 766 060                  | Schieder-Schwalenberg, Stadt | 9          | -25,0                     | 278           | -14,5                     | 32,0                              | 2,6                                     | 2,7                 |
| 766 064                  | Schlangen                    | -          | -                         | -             | -                         | -                                 | -                                       | -                   |
| <b>770 000</b>           | <b>Kreis Minden-Lübbecke</b> | <b>109</b> | <b>-4,4</b>               | <b>6 665</b>  | <b>-1,3</b>               | <b>61,7</b>                       | <b>4,7</b>                              | <b>2,4</b>          |
| 770 004                  | Bad Oeynhausen, Stadt        | 26         | -                         | 3 414         | +0,1                      | 76,2                              | 8,6                                     | 1,4                 |
| 770 008                  | Espelkamp, Stadt             | 6          | -14,3                     | 192           | -16,5                     | 41,5                              | 2,4                                     | 2,6                 |
| 770 012                  | Hille                        | 4          | -                         | 147           | -                         | 57,6                              | 3,5                                     | 3,6                 |
| 770 016                  | Hüllhorst                    | 3          | -                         | 86            | -                         | .                                 | .                                       | .                   |
| 770 020                  | Lübbecke, Stadt              | 4          | -                         | 127           | +16,5                     | .                                 | .                                       | .                   |
| 770 024                  | Minden, Stadt                | 20         | +5,3                      | 761           | -0,7                      | 38,0                              | 1,7                                     | 2,5                 |
| 770 028                  | Petershagen, Stadt           | 13         | -7,1                      | 620           | -1,3                      | 47,2                              | 3,9                                     | 2,2                 |
| 770 032                  | Porta Westfalica, Stadt      | 8          | -27,3                     | 319           | -11,9                     | 31,0                              | 1,8                                     | 1,9                 |
| 770 036                  | Preußisch-Oldendorf, Stadt   | 10         | -9,1                      | 611           | -2,2                      | 69,1                              | 9,4                                     | 4,0                 |
| 770 040                  | Rahden, Stadt                | 5          | -                         | 183           | -2,1                      | 43,8                              | 3,1                                     | 6,7                 |
| 770 044                  | Stemwede                     | 10         | -                         | 205           | +0,5                      | 35,4                              | 2,3                                     | 4,2                 |
| <b>774 000</b>           | <b>Kreis Paderborn</b>       | <b>100</b> | <b>-9,1</b>               | <b>5 553</b>  | <b>-1,6</b>               | <b>49,2</b>                       | <b>2,8</b>                              | <b>2,3</b>          |
| 774 004                  | Altenbeken                   | 1          | -50,0                     | 20            | -41,2                     | .                                 | .                                       | .                   |
| 774 008                  | Bad Lippspringe, Stadt       | 15         | -21,1                     | 1 353         | -3,0                      | 72,3                              | 5,4                                     | 2,6                 |
| 774 012                  | Borchen                      | 7          | -                         | 264           | -1,1                      | 50,5                              | 5,4                                     | 3,0                 |
| 774 016                  | Büren, Stadt                 | 11         | -8,3                      | 492           | -1,6                      | 37,1                              | 1,9                                     | 1,9                 |
| 774 020                  | Delbrück, Stadt              | 8          | -11,1                     | 262           | -7,1                      | 39,9                              | 1,7                                     | 1,4                 |
| 774 024                  | Hövelhof                     | 10         | -                         | 290           | +2,1                      | 29,9                              | 2,0                                     | 1,8                 |
| 774 028                  | Lichtenau, Stadt             | 4          | -33,3                     | 130           | -6,5                      | 19,3                              | 4,6                                     | 6,2                 |
| 774 032                  | Paderborn, Stadt             | 31         | -                         | 2 164         | +1,2                      | 40,9                              | 1,8                                     | 2,1                 |
| 774 036                  | Salzkotten, Stadt            | 2          | -                         | 69            | -                         | .                                 | .                                       | .                   |
| 774 040                  | Bad Wünnenberg, Stadt        | 11         | -8,3                      | 509           | -4,9                      | 61,6                              | 6,6                                     | 3,8                 |
| <b>700 000</b>           | <b>Reg.-Bez. Detmold</b>     | <b>725</b> | <b>-7,1</b>               | <b>38 053</b> | <b>-2,8</b>               | <b>50,2</b>                       | <b>3,5</b>                              | <b>2,7</b>          |
|                          | <b>Kreisfreie Städte</b>     |            |                           |               |                           |                                   |   |                     |
| <b>911 000</b>           | <b>Bochum</b>                | <b>40</b>  | <b>-4,8</b>               | <b>4 046</b>  | <b>+0,6</b>               | <b>38,6</b>                       | <b>1,7</b>                              | <b>1,7</b>          |
| <b>913 000</b>           | <b>Dortmund</b>              | <b>65</b>  | <b>+4,8</b>               | <b>7 611</b>  | <b>+8,1</b>               | <b>44,2</b>                       | <b>1,8</b>                              | <b>1,7</b>          |
| <b>914 000</b>           | <b>Hagen</b>                 | <b>27</b>  | <b>-12,9</b>              | <b>1 533</b>  | <b>-10,1</b>              | <b>50,7</b>                       | <b>2,8</b>                              | <b>2,1</b>          |
| <b>915 000</b>           | <b>Hamm</b>                  | <b>23</b>  | <b>-8,0</b>               | <b>1 289</b>  | <b>+1,2</b>               | <b>33,7</b>                       | <b>1,5</b>                              | <b>1,6</b>          |
| <b>916 000</b>           | <b>Herne</b>                 | <b>9</b>   | <b>-18,2</b>              | <b>500</b>    | <b>-13,2</b>              | <b>35,7</b>                       | <b>1,9</b>                              | <b>3,7</b>          |
| <b>954 000</b>           | <b>Ennepe-Ruhr-Kreis</b>     | <b>66</b>  | <b>-1,5</b>               | <b>3 469</b>  | <b>+1,9</b>               | <b>42,3</b>                       | <b>2,8</b>                              | <b>2,0</b>          |
| 954 004                  | Breckerfeld, Stadt           | 4          | -20,0                     | 186           | -18,4                     | 25,4                              | 2,1                                     | 1,1                 |
| 954 008                  | Ennepetal, Stadt             | 3          | -                         | 220           | +0,5                      | 88,8                              | 10,2                                    | 1,2                 |
| 954 012                  | Gevelsberg, Stadt            | 3          | -                         | 111           | +0,9                      | 48,1                              | 2,1                                     | 1,9                 |
| 954 016                  | Hattingen, Stadt             | 22         | +4,8                      | 1 186         | +11,7                     | 49,8                              | 3,5                                     | 3,0                 |
| 954 020                  | Herdecke, Stadt              | 4          | -                         | 383           | -                         | 27,9                              | 1,5                                     | 1,5                 |
| 954 024                  | Schwelm, Stadt               | 7          | -12,5                     | 365           | +3,1                      | 29,4                              | 1,7                                     | 1,3                 |
| 954 028                  | Sprockhövel, Stadt           | 7          | +16,7                     | 358           | +3,2                      | 47,1                              | 2,8                                     | 2,5                 |
| 954 032                  | Wetter (Ruhr), Stadt         | 5          | -16,7                     | 129           | -23,7                     | 20,1                              | 1,3                                     | 2,0                 |
| 954 036                  | Witten, Stadt                | 11         | -                         | 531           | -0,4                      | 30,9                              | 1,8                                     | 2,1                 |
| <b>958 000</b>           | <b>Hochsauerlandkreis</b>    | <b>457</b> | <b>-2,4</b>               | <b>26 379</b> | <b>+0,7</b>               | <b>45,3</b>                       | <b>3,6</b>                              | <b>4,2</b>          |
| 958 004                  | Arnsberg, Stadt              | 28         | -3,4                      | 1 530         | +0,1                      | 28,5                              | 2,1                                     | 2,1                 |
| 958 008                  | Bestwig                      | 17         | -5,6                      | 860           | -4,0                      | 42,9                              | 3,0                                     | 4,6                 |
| 958 012                  | Brilon, Stadt                | 25         | -13,8                     | 1 157         | -10,0                     | 38,2                              | 3,6                                     | 3,2                 |
| 958 016                  | Eslohe (Sauerland)           | 21         | -8,7                      | 938           | -5,0                      | 37,3                              | 3,8                                     | 2,5                 |
| 958 020                  | Hallenberg, Stadt            | 11         | -                         | 493           | -1,0                      | 44,6                              | 2,4                                     | 2,7                 |
| 958 024                  | Marsberg, Stadt              | 11         | -8,3                      | 270           | -0,7                      | 43,4                              | 3,7                                     | 2,5                 |
| 958 028                  | Medebach, Stadt              | 22         | +4,8                      | 3 898         | +0,6                      | 66,8                              | 5,0                                     | 6,8                 |
| 958 032                  | Meschede, Stadt              | 25         | -10,7                     | 1 154         | -4,3                      | 38,7                              | 2,7                                     | 3,6                 |
| 958 036                  | Olsberg, Stadt               | 42         | -2,3                      | 1 300         | +1,0                      | 37,0                              | 2,7                                     | 2,7                 |
| 958 040                  | Schmallenberg, Stadt         | 96         | -4,0                      | 4 370         | +0,6                      | 56,3                              | 4,6                                     | 3,4                 |
| 958 044                  | Sundern (Sauerland), Stadt   | 33         | -2,9                      | 1 436         | -1,8                      | 56,8                              | 2,6                                     | 2,8                 |
| 958 048                  | Winterberg, Stadt            | 126        | +5,0                      | 8 973         | +5,0                      | 35,7                              | 3,7                                     | 4,2                 |

Anmerkungen Seite 9

## Noch: 2.1 Kapazität und Leistung der Beherbergungsstätten nach Verwaltungsbezirken

Juli 2018

| Amtliche Schlüsselnummer | Verwaltungsbezirk            | Ankünfte       |                           |                     |                           | Übernachtungen |                           |                     |                           |
|--------------------------|------------------------------|----------------|---------------------------|---------------------|---------------------------|----------------|---------------------------|---------------------|---------------------------|
|                          |                              | aller Gäste    | Veränderung <sup>1)</sup> | ausländischer Gäste | Veränderung <sup>1)</sup> | aller Gäste    | Veränderung <sup>1)</sup> | ausländischer Gäste | Veränderung <sup>1)</sup> |
|                          | <b>Noch: Kreis Lippe</b>     |                |                           |                     |                           |                |                           |                     |                           |
| 766 036                  | Kalletal                     | 6 645          | +60,2                     | 167                 | +1,2                      | 23 664         | +43,1                     | 508                 | +2,2                      |
| 766 040                  | Lage, Stadt                  | 606            | -2,7                      | 35                  | +9,4                      | 1 948          | -14,7                     | 155                 | -52,0                     |
| 766 044                  | Lemgo, Stadt                 | 1 612          | -19,5                     | 177                 | -31,7                     | 3 558          | -4,8                      | 621                 | +4,9                      |
| 766 048                  | Leopoldshöhe                 | 234            | +4,9                      | 6                   | +100,0                    | 530            | +24,4                     | 41                  | +127,8                    |
| 766 052                  | Lügde, Stadt                 | 882            | +9,0                      | 73                  | +92,1                     | 2 064          | +47,3                     | 296                 | +150,8                    |
| 766 056                  | Oerlinghausen, Stadt         | 721            | -2,6                      | 15                  | -11,8                     | 1 759          | +0,1                      | 42                  | +44,8                     |
| 766 060                  | Schieder-Schwalenberg, Stadt | 1 399          | +10,7                     | 245                 | -34,3                     | 3 594          | +2,6                      | 654                 | -42,9                     |
| 766 064                  | Schlangen                    | -              | -                         | -                   | -                         | -              | -                         | -                   | -                         |
| <b>770 000</b>           | <b>Kreis Minden-Lübbecke</b> | <b>28 209</b>  | <b>+4,3</b>               | <b>3 002</b>        | <b>-11,1</b>              | <b>133 130</b> | <b>+7,4</b>               | <b>7 133</b>        | <b>+2,4</b>               |
| 770 004                  | Bad Oeynhausen, Stadt        | 9 363          | +5,9                      | 674                 | +35,9                     | 80 495         | +9,5                      | 940                 | +6,7                      |
| 770 008                  | Espelkamp, Stadt             | 1 071          | -0,7                      | 80                  | -36,0                     | 2 613          | +14,1                     | 204                 | -21,2                     |
| 770 012                  | Hille                        | 748            | +67,3                     | 271                 | +30,9                     | 2 616          | +78,2                     | 987                 | +40,8                     |
| 770 016                  | Hüllhorst                    | .              | .                         | .                   | .                         | .              | .                         | .                   | .                         |
| 770 020                  | Lübbecke, Stadt              | .              | .                         | .                   | .                         | .              | .                         | .                   | .                         |
| 770 024                  | Minden, Stadt                | 5 890          | +16,2                     | 727                 | +20,4                     | 9 789          | +3,2                      | 1 802               | +63,7                     |
| 770 028                  | Petershagen, Stadt           | 2 586          | -24,8                     | 134                 | -35,6                     | 9 957          | -12,3                     | 292                 | -21,7                     |
| 770 032                  | Porta Westfalica, Stadt      | 3 518          | +15,6                     | 403                 | -4,3                      | 6 271          | +7,0                      | 757                 | -1,6                      |
| 770 036                  | Preußisch-Oldendorf, Stadt   | 1 392          | -6,8                      | 37                  | +15,6                     | 13 095         | +5,2                      | 148                 | -34,2                     |
| 770 040                  | Rahden, Stadt                | 797            | -9,2                      | 73                  | +15,9                     | 2 482          | +15,6                     | 490                 | +233,3                    |
| 770 044                  | Stemwede                     | 1 454          | -1,9                      | 132                 | -81,9                     | 3 318          | +4,3                      | 560                 | -67,2                     |
| <b>774 000</b>           | <b>Kreis Paderborn</b>       | <b>30 803</b>  | <b>-10,4</b>              | <b>4 339</b>        | <b>-13,1</b>              | <b>86 877</b>  | <b>-12,3</b>              | <b>10 182</b>       | <b>-20,4</b>              |
| 774 004                  | Altenbeken                   | .              | .                         | .                   | .                         | .              | .                         | .                   | .                         |
| 774 008                  | Bad Lippspringe, Stadt       | 5 616          | -20,3                     | 365                 | -9,0                      | 30 504         | -11,2                     | 946                 | -6,2                      |
| 774 012                  | Borchen                      | 763            | -17,4                     | 18                  | -56,1                     | 4 132          | -6,9                      | 54                  | -67,1                     |
| 774 016                  | Büren, Stadt                 | 2 922          | +22,1                     | 271                 | +53,1                     | 5 636          | +27,2                     | 515                 | -7,5                      |
| 774 020                  | Delbrück, Stadt              | 1 807          | -2,3                      | 262                 | -10,6                     | 3 111          | -8,4                      | 369                 | -33,8                     |
| 774 024                  | Hövelhof                     | 1 767          | -11,4                     | 238                 | -8,8                      | 3 606          | -25,2                     | 438                 | -36,3                     |
| 774 028                  | Lichtenau, Stadt             | 170            | -37,7                     | 88                  | +151,4                    | 777            | -12,5                     | 542                 | +185,3                    |
| 774 032                  | Paderborn, Stadt             | 15 912         | -10,6                     | 2 547               | -14,1                     | 28 494         | -18,8                     | 5 259               | -20,3                     |
| 774 036                  | Salzkotten, Stadt            | .              | .                         | .                   | .                         | .              | .                         | .                   | .                         |
| 774 040                  | Bad Wünnenberg, Stadt        | 1 499          | -14,3                     | 526                 | -32,6                     | 9 965          | -8,8                      | 2 015               | -32,1                     |
| <b>700 000</b>           | <b>Reg.-Bez. Detmold</b>     | <b>186 912</b> | <b>-0,1</b>               | <b>23 083</b>       | <b>-4,3</b>               | <b>652 111</b> | <b>+1,7</b>               | <b>61 611</b>       | <b>-5,7</b>               |
|                          | <b>Kreisfreie Städte</b>     |                |                           |                     |                           |                |                           |                     |                           |
| <b>911 000</b>           | <b>Bochum</b>                | <b>27 804</b>  | <b>-7,1</b>               | <b>4 101</b>        | <b>-6,6</b>               | <b>48 416</b>  | <b>-0,6</b>               | <b>6 949</b>        | <b>-2,4</b>               |
| <b>913 000</b>           | <b>Dortmund</b>              | <b>60 156</b>  | <b>+13,2</b>              | <b>14 532</b>       | <b>+18,9</b>              | <b>106 009</b> | <b>+11,0</b>              | <b>25 080</b>       | <b>+17,7</b>              |
| <b>914 000</b>           | <b>Hagen</b>                 | <b>8 663</b>   | <b>-14,5</b>              | <b>1 204</b>        | <b>-4,4</b>               | <b>24 032</b>  | <b>-9,3</b>               | <b>2 519</b>        | <b>+3,0</b>               |
| <b>915 000</b>           | <b>Hamm</b>                  | <b>9 252</b>   | <b>-0,5</b>               | <b>1 187</b>        | <b>+0,3</b>               | <b>13 451</b>  | <b>-1,8</b>               | <b>1 841</b>        | <b>-9,6</b>               |
| <b>916 000</b>           | <b>Herne</b>                 | <b>2 900</b>   | <b>+14,3</b>              | <b>118</b>          | <b>-3,3</b>               | <b>5 536</b>   | <b>+11,7</b>              | <b>431</b>          | <b>+16,8</b>              |
| <b>954 000</b>           | <b>Ennepe-Ruhr-Kreis</b>     | <b>17 170</b>  | <b>-1,1</b>               | <b>1 518</b>        | <b>-17,9</b>              | <b>47 333</b>  | <b>-0,1</b>               | <b>3 068</b>        | <b>-10,0</b>              |
| 954 004                  | Breckerfeld, Stadt           | 702            | -8,0                      | 9                   | -47,1                     | 1 466          | -5,0                      | 10                  | -79,6                     |
| 954 008                  | Ennepetal, Stadt             | 619            | -16,8                     | 149                 | -34,9                     | 6 341          | -4,6                      | 172                 | -53,4                     |
| 954 012                  | Gevelsberg, Stadt            | 794            | -14,1                     | 50                  | -10,7                     | 1 654          | +0,9                      | 93                  | -2,1                      |
| 954 016                  | Hattingen, Stadt             | 5 913          | +20,7                     | 404                 | +21,3                     | 20 607         | +5,2                      | 1 204               | +16,9                     |
| 954 020                  | Herdecke, Stadt              | 2 276          | -11,8                     | 255                 | -31,1                     | 3 309          | -16,8                     | 390                 | -6,5                      |
| 954 024                  | Schwelm, Stadt               | 1 634          | +0,1                      | 262                 | -18,9                     | 2 842          | -7,0                      | 334                 | -29,2                     |
| 954 028                  | Sprockhövel, Stadt           | 1 862          | -15,6                     | 119                 | -52,0                     | 5 225          | +2,7                      | 301                 | -31,1                     |
| 954 032                  | Wetter (Ruhr), Stadt         | 615            | -25,5                     | 43                  | -4,4                      | 805            | -39,4                     | 87                  | -18,7                     |
| 954 036                  | Witten, Stadt                | 2 755          | -1,2                      | 227                 | -0,9                      | 5 084          | +12,5                     | 477                 | +10,4                     |
| <b>958 000</b>           | <b>Hochsauerlandkreis</b>    | <b>107 124</b> | <b>-4,7</b>               | <b>24 642</b>       | <b>-11,8</b>              | <b>390 226</b> | <b>-1,0</b>               | <b>103 654</b>      | <b>-7,2</b>               |
| 958 004                  | Arnsberg, Stadt              | 6 464          | -15,9                     | 732                 | -36,0                     | 13 295         | -14,0                     | 1 544               | -21,8                     |
| 958 008                  | Bestwig                      | 4 385          | -4,9                      | 548                 | -17,1                     | 13 231         | -4,8                      | 2 531               | -16,8                     |
| 958 012                  | Brilon, Stadt                | 4 298          | -4,6                      | 823                 | +22,8                     | 15 365         | -7,3                      | 2 655               | +3,1                      |
| 958 016                  | Eslohe (Sauerland)           | 2 875          | -13,2                     | 132                 | +15,8                     | 10 815         | -9,0                      | 336                 | -31,3                     |
| 958 020                  | Hallenberg, Stadt            | 2 794          | -5,4                      | 795                 | -10,1                     | 6 711          | -7,9                      | 2 180               | -12,0                     |
| 958 024                  | Marsberg, Stadt              | 1 454          | +0,7                      | 174                 | +30,8                     | 5 321          | -18,9                     | 434                 | +36,5                     |
| 958 028                  | Medebach, Stadt              | 16 963         | -2,6                      | 4 228               | -16,1                     | 84 645         | +2,6                      | 28 917              | -11,5                     |
| 958 032                  | Meschede, Stadt              | 7 857          | -1,8                      | 1 485               | +1,9                      | 21 033         | -0,5                      | 5 414               | +10,5                     |
| 958 036                  | Olsberg, Stadt               | 5 492          | -3,2                      | 1 331               | +13,4                     | 15 067         | -15,4                     | 3 612               | +15,4                     |
| 958 040                  | Schmallenberg, Stadt         | 16 530         | -5,0                      | 3 571               | -13,8                     | 75 924         | +0,7                      | 12 148              | -13,9                     |
| 958 044                  | Sundern (Sauerland), Stadt   | 11 137         | +15,9                     | 751                 | +8,5                      | 28 488         | +13,7                     | 2 082               | +12,8                     |
| 958 048                  | Winterberg, Stadt            | 26 875         | -9,9                      | 10 072              | -14,8                     | 100 331        | -0,4                      | 41 801              | -5,3                      |

Anmerkungen Seite 9

## Noch: 2.1 Kapazität und Leistung der Beherbergungsstätten nach Verwaltungsbezirken

Juli 2018

| Amtliche Schlüsselnummer | Verwaltungsbezirk                | Betriebe     |                           | Betten         |                           |                                   | Mittlere Aufenthaltsdauer <sup>3)</sup> |                     |
|--------------------------|----------------------------------|--------------|---------------------------|----------------|---------------------------|-----------------------------------|---|---------------------|
|                          |                                  | geöffnete    | Veränderung <sup>1)</sup> | angebotene     | Veränderung <sup>1)</sup> | mittlere Auslastung <sup>2)</sup> | aller Gäste                             | ausländischer Gäste |
| <b>962 000</b>           | <b>Märkischer Kreis</b>          | <b>110</b>   | <b>+3,8</b>               | <b>3 974</b>   | <b>+3,7</b>               | <b>34,6</b>                       | <b>2,4</b>                              | <b>3,0</b>          |
| 962 004                  | Altena, Stadt                    | 8            | –                         | 298            | –4,2                      | 34,7                              | 2,4                                     | 2,1                 |
| 962 008                  | Balve, Stadt                     | 11           | –                         | 368            | +0,3                      | 31,4                              | 2,2                                     | 10,6                |
| 962 012                  | Halver, Stadt                    | 2            | –                         | 36             | –                         | .                                 | .                                       | .                   |
| 962 016                  | Hemer, Stadt                     | 9            | –                         | 487            | +1,2                      | 36,8                              | 8,6                                     | 1,3                 |
| 962 020                  | Herscheid                        | 2            | –                         | 38             | –                         | .                                 | .                                       | .                   |
| 962 024                  | Iserlohn, Stadt                  | 15           | +15,4                     | 553            | +1,7                      | 36,4                              | 1,7                                     | 2,6                 |
| 962 028                  | Kierspe, Stadt                   | 5            | +25,0                     | 72             | +20,0                     | 24,7                              | 3,2                                     | 23,4                |
| 962 032                  | Lüdenscheid, Stadt               | 14           | +16,7                     | 741            | +14,5                     | 34,1                              | 1,7                                     | 2,0                 |
| 962 036                  | Meinerzhagen, Stadt              | 11           | –                         | 426            | –7,4                      | 37,5                              | 3,0                                     | 3,2                 |
| 962 040                  | Menden (Sauerland), Stadt        | 11           | –                         | 226            | +1,3                      | 21,8                              | 1,7                                     | 1,7                 |
| 962 044                  | Nachrodt-Wiblingwerde            | 3            | –                         | 210            | –                         | 34,8                              | 2,4                                     | 2,0                 |
| 962 048                  | Neuenrade, Stadt                 | 7            | –                         | 166            | –                         | 39,5                              | 2,1                                     | 4,0                 |
| 962 052                  | Plettenberg, Stadt               | 8            | +14,3                     | 270            | +46,7                     | 41,1                              | 2,9                                     | 5,5                 |
| 962 056                  | Schalksmühle                     | –            | –                         | –              | –                         | –                                 | –                                       | –                   |
| 962 060                  | Werdohl, Stadt                   | 4            | –33,3                     | 83             | –21,7                     | 40,0                              | 4,1                                     | 4,4                 |
| <b>966 000</b>           | <b>Kreis Olpe</b>                | <b>121</b>   | <b>+3,4</b>               | <b>4 252</b>   | <b>+2,6</b>               | <b>39,7</b>                       | <b>2,6</b>                              | <b>2,9</b>          |
| 966 004                  | Attendorf, Stadt                 | 22           | –                         | 888            | –0,6                      | 43,0                              | 2,2                                     | 2,7                 |
| 966 008                  | Drolshagen, Stadt                | 9            | –                         | 178            | –1,1                      | 39,8                              | 2,8                                     | 2,8                 |
| 966 012                  | Finnentrop                       | 9            | +12,5                     | 187            | +9,4                      | 32,1                              | 3,3                                     | 2,5                 |
| 966 016                  | Kirchhundem                      | 21           | –4,5                      | 625            | –3,7                      | 30,1                              | 2,3                                     | 2,1                 |
| 966 020                  | Lennebstadt, Stadt               | 37           | +5,7                      | 1 359          | +6,0                      | 48,7                              | 2,8                                     | 3,0                 |
| 966 024                  | Olpe, Stadt                      | 15           | –                         | 735            | +1,1                      | 34,7                              | 2,7                                     | 3,0                 |
| 966 028                  | Wenden                           | 8            | +33,3                     | 280            | +15,7                     | 25,0                              | 1,9                                     | 2,7                 |
| <b>970 000</b>           | <b>Kreis Siegen-Wittgenstein</b> | <b>110</b>   | <b>–3,5</b>               | <b>5 000</b>   | <b>+2,5</b>               | <b>47,1</b>                       | <b>3,5</b>                              | <b>2,3</b>          |
| 970 004                  | Bad Berleburg, Stadt             | 29           | +3,6                      | 1 350          | +2,8                      | 65,5                              | 9,2                                     | 2,9                 |
| 970 008                  | Burbach                          | 8            | +33,3                     | 462            | +58,8                     | 50,3                              | 7,3                                     | 2,4                 |
| 970 012                  | Erndtebrück                      | 1            | –                         | 28             | –                         | .                                 | .                                       | .                   |
| 970 016                  | Freudenberg, Stadt               | 6            | –33,3                     | 193            | –22,5                     | 46,1                              | 1,8                                     | 2,1                 |
| 970 020                  | Hilchenbach, Stadt               | 15           | –6,3                      | 713            | –2,5                      | 40,0                              | 6,6                                     | 4,8                 |
| 970 024                  | Kreuztal, Stadt                  | 5            | –                         | 96             | +3,2                      | 34,6                              | 2,1                                     | 3,3                 |
| 970 028                  | Bad Laasphe, Stadt               | 11           | –                         | 528            | –                         | 41,7                              | 2,2                                     | 2,6                 |
| 970 032                  | Netphen, Stadt                   | 9            | –                         | 248            | +3,8                      | 31,4                              | 2,4                                     | 2,9                 |
| 970 036                  | Neunkirchen                      | 3            | –                         | 71             | –1,4                      | .                                 | .                                       | .                   |
| 970 040                  | Siegen, Stadt                    | 14           | –17,6                     | 929            | –3,7                      | 40,6                              | 1,6                                     | 1,6                 |
| 970 044                  | Wilnsdorf                        | 9            | –                         | 382            | +3,8                      | 32,7                              | 2,6                                     | 2,2                 |
| <b>974 000</b>           | <b>Kreis Soest</b>               | <b>156</b>   | <b>+1,3</b>               | <b>7 758</b>   | <b>–6,5</b>               | <b>57,1</b>                       | <b>4,1</b>                              | <b>2,6</b>          |
| 974 004                  | Anröchte                         | 2            | –                         | 39             | –                         | .                                 | .                                       | .                   |
| 974 008                  | Bad Sassendorf                   | 28           | –6,7                      | 1 953          | –3,1                      | 69,0                              | 6,7                                     | 2,8                 |
| 974 012                  | Ense                             | 2            | –                         | 22             | –31,3                     | .                                 | .                                       | .                   |
| 974 016                  | Erwitte, Stadt                   | 17           | –5,6                      | 888            | +8,6                      | 67,7                              | 5,6                                     | 3,0                 |
| 974 020                  | Geseke, Stadt                    | 2            | –33,3                     | 130            | –82,1                     | .                                 | .                                       | .                   |
| 974 024                  | Lippetal                         | 6            | +20,0                     | 59             | +118,5                    | 18,2                              | 1,7                                     | 1,5                 |
| 974 028                  | Lippstadt, Stadt                 | 22           | –4,3                      | 1 159          | –2,4                      | 60,8                              | 4,7                                     | 2,2                 |
| 974 032                  | Möhneseesee                      | 19           | +5,6                      | 1 277          | –0,9                      | 62,9                              | 3,4                                     | 1,8                 |
| 974 036                  | Rüthen, Stadt                    | 11           | –                         | 285            | –14,2                     | 29,7                              | 3,9                                     | 2,1                 |
| 974 040                  | Soest, Stadt                     | 16           | +14,3                     | 935            | +4,4                      | 37,7                              | 1,9                                     | 2,9                 |
| 974 044                  | Warstein, Stadt                  | 18           | +12,5                     | 543            | +12,0                     | 45,3                              | 5,2                                     | 4,1                 |
| 974 048                  | Welver                           | 3            | –                         | 74             | –1,3                      | 22,9                              | 2,3                                     | 5,0                 |
| 974 052                  | Werl, Stadt                      | 6            | +20,0                     | 260            | +8,3                      | 44,2                              | 1,5                                     | 2,2                 |
| 974 056                  | Wickede (Ruhr)                   | 4            | –                         | 134            | +1,5                      | 70,9                              | 6,4                                     | 3,5                 |
| <b>978 000</b>           | <b>Kreis Unna</b>                | <b>61</b>    | <b>–3,2</b>               | <b>3 405</b>   | <b>+0,7</b>               | <b>30,1</b>                       | <b>2,0</b>                              | <b>2,4</b>          |
| 978 004                  | Bergkamen, Stadt                 | 6            | –14,3                     | 118            | –19,2                     | .                                 | .                                       | .                   |
| 978 008                  | Bönen                            | –            | –                         | –              | –                         | –                                 | –                                       | –                   |
| 978 012                  | Fröndenberg/Ruhr, Stadt          | 5            | –                         | 170            | –4,5                      | 38,4                              | 1,4                                     | 2,4                 |
| 978 016                  | Holzwickede                      | 2            | –33,3                     | 191            | –8,6                      | .                                 | .                                       | .                   |
| 978 020                  | Kamen, Stadt                     | 6            | –                         | 562            | –0,2                      | 30,8                              | 1,9                                     | 1,6                 |
| 978 024                  | Lünen, Stadt                     | 10           | –                         | 671            | –3,5                      | 26,8                              | 2,0                                     | 3,0                 |
| 978 028                  | Schwerte, Stadt                  | 9            | –10,0                     | 435            | –3,1                      | 37,9                              | 2,1                                     | 2,2                 |
| 978 032                  | Selm, Stadt                      | 5            | +25,0                     | 433            | +4,8                      | 13,6                              | 3,0                                     | 3,7                 |
| 978 036                  | Unna, Stadt                      | 7            | +40,0                     | 456            | +30,3                     | 32,1                              | 2,2                                     | 2,2                 |
| 978 040                  | Werne, Stadt                     | 11           | –15,4                     | 369            | –2,4                      | 40,4                              | 2,1                                     | 2,0                 |
| <b>900 000</b>           | <b>Reg.-Bez. Arnsberg</b>        | <b>1 245</b> | <b>–1,2</b>               | <b>69 216</b>  | <b>+0,7</b>               | <b>44,2</b>                       | <b>2,8</b>                              | <b>2,9</b>          |
|                          | <b>Nordrhein-Westfalen</b>       | <b>4 985</b> | <b>–2,2</b>               | <b>311 837</b> | <b>+0,4</b>               | <b>45,2</b>                       | <b>2,3</b>                              | <b>2,1</b>          |

Anmerkungen Seite 9

## Noch: 2.1 Kapazität und Leistung der Beherbergungsstätten nach Verwaltungsbezirken

Juli 2018

| Amtliche Schlüsselnummer | Verwaltungsbezirk                | Ankünfte         |                           |                     |                           | Übernachtungen   |                           |                     |                           |
|--------------------------|----------------------------------|------------------|---------------------------|---------------------|---------------------------|------------------|---------------------------|---------------------|---------------------------|
|                          |                                  | aller Gäste      | Veränderung <sup>1)</sup> | ausländischer Gäste | Veränderung <sup>1)</sup> | aller Gäste      | Veränderung <sup>1)</sup> | ausländischer Gäste | Veränderung <sup>1)</sup> |
| <b>962 000</b>           | <b>Märkischer Kreis</b>          | <b>18 124</b>    | <b>-</b>                  | <b>2 231</b>        | <b>+4,6</b>               | <b>42 903</b>    | <b>+0,7</b>               | <b>6 716</b>        | <b>+16,4</b>              |
| 962 004                  | Altena, Stadt                    | 1 389            | +2,0                      | 91                  | -40,5                     | 3 327            | -8,0                      | 194                 | -36,8                     |
| 962 008                  | Balve, Stadt                     | 1 645            | -10,4                     | 82                  | -                         | 3 583            | -2,6                      | 868                 | +47,9                     |
| 962 012                  | Halver, Stadt                    | .                | .                         | .                   | .                         | .                | .                         | .                   | .                         |
| 962 016                  | Hemer, Stadt                     | 658              | -10,0                     | 32                  | -30,4                     | 5 646            | -2,7                      | 42                  | -54,8                     |
| 962 020                  | Herscheid                        | .                | .                         | .                   | .                         | .                | .                         | .                   | .                         |
| 962 024                  | Iserlohn, Stadt                  | 3 572            | -4,8                      | 523                 | -2,6                      | 6 233            | -10,3                     | 1 370               | +13,6                     |
| 962 028                  | Kierspe, Stadt                   | 183              | -43,7                     | 7                   | -58,8                     | 581              | -18,4                     | 164                 | -34,4                     |
| 962 032                  | Lüdenscheid, Stadt               | 4 546            | +16,9                     | 932                 | +16,4                     | 7 822            | +6,8                      | 1 851               | +2,7                      |
| 962 036                  | Meinerzhagen, Stadt              | 1 628            | -8,5                      | 106                 | -39,8                     | 4 879            | -14,7                     | 334                 | -57,3                     |
| 962 040                  | Menden (Sauerland), Stadt        | 920              | +14,9                     | 25                  | +19,0                     | 1 528            | -7,8                      | 42                  | -67,4                     |
| 962 044                  | Nachrodt-Wiblingwerde            | 860              | -24,6                     | 27                  | -51,8                     | 2 080            | -2,3                      | 53                  | -52,3                     |
| 962 048                  | Neuenrade, Stadt                 | 946              | -7,2                      | 120                 | +144,9                    | 2 031            | +13,5                     | 483                 | +392,9                    |
| 962 052                  | Plettenberg, Stadt               | 1 258            | +21,5                     | 199                 | +42,1                     | 3 699            | +103,1                    | 1 094               | +436,3                    |
| 962 056                  | Schalksmühle                     | -                | -                         | -                   | -                         | -                | -                         | -                   | -                         |
| 962 060                  | Werdohl, Stadt                   | 248              | +7,4                      | 34                  | +6,3                      | 1 029            | +14,8                     | 149                 | -2,0                      |
| <b>966 000</b>           | <b>Kreis Olpe</b>                | <b>30 285</b>    | <b>+14,1</b>              | <b>5 662</b>        | <b>+5,8</b>               | <b>77 975</b>    | <b>+12,5</b>              | <b>16 201</b>       | <b>+9,5</b>               |
| 966 004                  | Attendorn, Stadt                 | 7 256            | +12,2                     | 1 192               | +7,1                      | 16 060           | +11,3                     | 3 162               | +10,9                     |
| 966 008                  | Drolshagen, Stadt                | 3 190            | +43,2                     | 424                 | +2,7                      | 9 047            | +25,1                     | 1 188               | +10,4                     |
| 966 012                  | Finnentrop                       | 597              | -19,2                     | 66                  | +100,0                    | 1 946            | -6,1                      | 163                 | +40,5                     |
| 966 016                  | Kirchhundem                      | 2 582            | +0,4                      | 261                 | -23,9                     | 5 822            | -5,9                      | 546                 | -45,0                     |
| 966 020                  | Lennestadt, Stadt                | 7 262            | +2,4                      | 2 188               | -4,8                      | 20 236           | +4,0                      | 6 612               | -2,0                      |
| 966 024                  | Olpe, Stadt                      | 8 259            | +30,3                     | 1 388               | +41,2                     | 22 697           | +27,2                     | 4 147               | +59,6                     |
| 966 028                  | Wenden                           | 1 139            | +1,9                      | 143                 | -16,4                     | 2 167            | +3,8                      | 383                 | -6,8                      |
| <b>970 000</b>           | <b>Kreis Siegen-Wittgenstein</b> | <b>20 811</b>    | <b>-12,7</b>              | <b>4 240</b>        | <b>-29,0</b>              | <b>72 698</b>    | <b>-3,9</b>               | <b>9 578</b>        | <b>-37,7</b>              |
| 970 004                  | Bad Berleburg, Stadt             | 2 969            | +2,1                      | 281                 | -17,1                     | 27 412           | +3,8                      | 821                 | -17,8                     |
| 970 008                  | Burbach                          | 986              | +42,5                     | 77                  | +11,6                     | 7 210            | +190,1                    | 186                 | -25,6                     |
| 970 012                  | Erndtebrück                      | .                | .                         | .                   | .                         | .                | .                         | .                   | .                         |
| 970 016                  | Freudenberg, Stadt               | 1 562            | -8,8                      | 387                 | -12,6                     | 2 760            | -5,6                      | 810                 | -9,6                      |
| 970 020                  | Hilchenbach, Stadt               | 1 313            | -44,8                     | 120                 | -17,8                     | 8 616            | -23,3                     | 576                 | -21,0                     |
| 970 024                  | Kreuztal, Stadt                  | 497              | +2,1                      | 29                  | -45,3                     | 1 030            | -14,4                     | 97                  | -47,3                     |
| 970 028                  | Bad Laasphe, Stadt               | 3 226            | -26,6                     | 1 474               | -46,4                     | 7 124            | -38,2                     | 3 845               | -53,6                     |
| 970 032                  | Netphen, Stadt                   | 989              | -10,7                     | 99                  | -43,8                     | 2 411            | -8,3                      | 288                 | -34,8                     |
| 970 036                  | Neunkirchen                      | .                | .                         | .                   | .                         | .                | .                         | .                   | .                         |
| 970 040                  | Siegen, Stadt                    | 7 455            | -5,4                      | 1 596               | -10,0                     | 11 678           | -10,0                     | 2 545               | -20,3                     |
| 970 044                  | Wilnsdorf                        | 1 416            | -23,1                     | 114                 | -20,8                     | 3 671            | +8,8                      | 252                 | +18,9                     |
| <b>974 000</b>           | <b>Kreis Soest</b>               | <b>38 011</b>    | <b>+0,6</b>               | <b>4 128</b>        | <b>-1,1</b>               | <b>154 177</b>   | <b>-2,5</b>               | <b>10 632</b>       | <b>+5,3</b>               |
| 974 004                  | Anröchte                         | .                | .                         | .                   | .                         | .                | .                         | .                   | .                         |
| 974 008                  | Bad Sassendorf                   | 6 383            | -10,8                     | 563                 | -8,0                      | 43 063           | -8,0                      | 1 594               | +6,2                      |
| 974 012                  | Ense                             | .                | .                         | .                   | .                         | .                | .                         | .                   | .                         |
| 974 016                  | Erwitte, Stadt                   | 3 440            | +25,8                     | 214                 | +245,2                    | 19 121           | +2,7                      | 637                 | +223,4                    |
| 974 020                  | Geseke, Stadt                    | .                | .                         | .                   | .                         | .                | .                         | .                   | .                         |
| 974 024                  | Lippetal                         | 518              | -24,0                     | 197                 | -32,5                     | 887              | -9,6                      | 303                 | -20,3                     |
| 974 028                  | Lippstadt, Stadt                 | 5 733            | -3,3                      | 993                 | -0,3                      | 26 675           | +1,1                      | 2 190               | -17,3                     |
| 974 032                  | Möhnesee                         | 8 420            | +34,5                     | 590                 | +119,3                    | 28 784           | +16,2                     | 1 057               | +52,3                     |
| 974 036                  | Rüthen, Stadt                    | 1 994            | -13,6                     | 71                  | +47,9                     | 7 681            | -31,9                     | 146                 | +80,2                     |
| 974 040                  | Soest, Stadt                     | 5 933            | -10,7                     | 795                 | -11,9                     | 11 164           | -9,9                      | 2 329               | +2,3                      |
| 974 044                  | Warstein, Stadt                  | 1 540            | -21,2                     | 405                 | -23,3                     | 8 080            | -1,5                      | 1 666               | +6,8                      |
| 974 048                  | Welper                           | 224              | +6,2                      | 5                   | +25,0                     | 526              | +7,6                      | 25                  | x                         |
| 974 052                  | Werl, Stadt                      | 2 336            | +8,6                      | 183                 | -4,2                      | 3 562            | +8,3                      | 398                 | -8,3                      |
| 974 056                  | Wickede (Ruhr)                   | 461              | -4,0                      | 2                   | -80,0                     | 2 946            | -1,9                      | 7                   | -30,0                     |
| <b>978 000</b>           | <b>Kreis Unna</b>                | <b>16 537</b>    | <b>-9,9</b>               | <b>2 037</b>        | <b>-3,6</b>               | <b>33 780</b>    | <b>-12,6</b>              | <b>4 876</b>        | <b>+13,5</b>              |
| 978 004                  | Bergkamen, Stadt                 | .                | .                         | .                   | .                         | .                | .                         | .                   | .                         |
| 978 008                  | Bönen                            | -                | -                         | -                   | -                         | -                | -                         | -                   | -                         |
| 978 012                  | Fröndenberg/Ruhr, Stadt          | 1 418            | +3,4                      | 125                 | -12,0                     | 2 022            | -5,7                      | 302                 | +2,7                      |
| 978 016                  | Holzwickede                      | .                | .                         | .                   | .                         | .                | .                         | .                   | .                         |
| 978 020                  | Kamen, Stadt                     | 2 805            | -14,4                     | 317                 | -24,7                     | 5 362            | -18,4                     | 496                 | -28,0                     |
| 978 024                  | Lünen, Stadt                     | 2 759            | -8,9                      | 555                 | +23,9                     | 5 566            | +1,7                      | 1 675               | +54,1                     |
| 978 028                  | Schwerte, Stadt                  | 2 238            | -18,8                     | 44                  | -27,9                     | 4 671            | -21,1                     | 95                  | -1,0                      |
| 978 032                  | Selm, Stadt                      | 1 287            | -18,1                     | 71                  | -6,6                      | 3 910            | -27,5                     | 264                 | +74,8                     |
| 978 036                  | Unna, Stadt                      | 2 048            | +10,4                     | 269                 | +35,9                     | 4 541            | +12,6                     | 597                 | +33,0                     |
| 978 040                  | Werne, Stadt                     | 2 150            | +0,7                      | 315                 | -20,5                     | 4 554            | -12,4                     | 638                 | -23,4                     |
| <b>900 000</b>           | <b>Reg.-Bez. Arnsberg</b>        | <b>356 837</b>   | <b>-0,7</b>               | <b>65 600</b>       | <b>-4,5</b>               | <b>1016 536</b>  | <b>+0,1</b>               | <b>191 545</b>      | <b>-3,6</b>               |
|                          | <b>Nordrhein-Westfalen</b>       | <b>2 045 828</b> | <b>+2,2</b>               | <b>474 000</b>      | <b>+2,1</b>               | <b>4 707 947</b> | <b>+2,1</b>               | <b>1 017 251</b>    | <b>-0,2</b>               |

Anmerkungen Seite 9

## 2.2 Kapazität und Leistung der Beherbergungsstätten nach Gemeindegruppen und Betriebsarten

Juli 2018

| Gemeindegruppe<br>Betriebsart                  | Betriebe   |                           | Betten        |                           |                                   | Mittlere Aufenthaltsdauer <sup>3)</sup> |                     |
|--|------------|---------------------------|---------------|---------------------------|-----------------------------------|---|---------------------|
|  | geöffnete  | Veränderung <sup>1)</sup> | angebotene    | Veränderung <sup>1)</sup> | mittlere Auslastung <sup>2)</sup> | aller Gäste                             | ausländischer Gäste |
| <b>Mineral-, Moor-, Sole- und Thermalbäder</b> | <b>301</b> | <b>-6,8</b>               | <b>23 470</b> | <b>-0,8</b>               | <b>64,9</b>                       | <b>4,4</b>                              | <b>2,0</b>          |
| Hotels   | 99         | -1,0                      | 7 702         | +1,2                      | .                                 | .                                       | .                   |
| Gasthöfe                                       | 4          | -33,3                     | 61            | -25,6                     | .                                 | .                                       | .                   |
| Pensionen                                      | 60         | -17,8                     | 1 729         | -9,7                      | 49,4                              | 5,3                                     | 3,9                 |
| Hotels garnis                                  | 46         | -2,1                      | 2 726         | -1,0                      | 49,2                              | 2,0                                     | 2,4                 |
| Erholungs-, Ferien-, Schulungsheime            | 10         | -9,1                      | 1 198         | +2,1                      | 47,0                              | 3,7                                     | 4,9                 |
| Ferienhäuser, -wohnungen, -zentren             | 19         | -9,5                      | 377           | +0,8                      | 37,9                              | 7,8                                     | 10,6                |
| Hütten, Jugendherbergen u. Ä.                  | 7          | -                         | 601           | -0,3                      | 34,4                              | 2,3                                     | 2,3                 |
| Vorsorge- und Reha-Kliniken                    | 46         | -                         | 9 076         | -0,9                      | 91,7                              | 23,0                                    | 26,3                |
| Campingplätze                                  | 10         | -16,7                     | .             | .                         | .                                 | 2,5                                     | 1,8                 |
| <b>Heilklimatische Kurorte</b>                 | <b>149</b> | <b>+3,5</b>               | <b>10 569</b> | <b>+4,0</b>               | <b>37,1</b>                       | <b>4,0</b>                              | <b>4,3</b>          |
| Hotels   | 48         | -2,0                      | 3 153         | -1,9                      | 36,2                              | 2,5                                     | 3,0                 |
| Gasthöfe                                       | 14         | +7,7                      | 341           | +7,9                      | .                                 | .                                       | .                   |
| Pensionen                                      | 21         | -8,7                      | 428           | -8,5                      | .                                 | .                                       | .                   |
| Hotels garnis                                  | 4          | -                         | 405           | -2,4                      | .                                 | .                                       | .                   |
| Erholungs-, Ferien-, Schulungsheime            | 14         | -                         | 965           | +7,2                      | 34,7                              | 3,9                                     | 4,9                 |
| Ferienhäuser, -wohnungen, -zentren             | 32         | +28,0                     | 4 179         | +12,3                     | 36,4                              | 5,8                                     | 6,0                 |
| Hütten, Jugendherbergen u. Ä.                  | 6          | -14,3                     | 456           | -6,2                      | 25,9                              | 3,0                                     | 1,4                 |
| Vorsorge- und Reha-Kliniken                    | 3          | -                         | 642           | +0,2                      | .                                 | .                                       | .                   |
| Campingplätze                                  | 7          | +16,7                     | .             | .                         | .                                 | 2,9                                     | 2,3                 |
| <b>Kneippkurorte</b>                           | <b>69</b>  | <b>-9,2</b>               | <b>2 992</b>  | <b>-3,1</b>               | <b>42,1</b>                       | <b>2,6</b>                              | <b>2,9</b>          |
| Hotels   | 21         | -12,5                     | 944           | -5,8                      | .                                 | .                                       | .                   |
| Gasthöfe                                       | 6          | -14,3                     | 84            | -10,6                     | 43,9                              | 1,2                                     | 2,7                 |
| Pensionen                                      | 5          | -28,6                     | 95            | -29,6                     | .                                 | .                                       | .                   |
| Hotels garnis                                  | 9          | -18,2                     | 417           | -1,4                      | .                                 | .                                       | .                   |
| Erholungs-, Ferien-, Schulungsheime            | 6          | -                         | 254           | -                         | 41,3                              | 4,4                                     | 3,4                 |
| Ferienhäuser, -wohnungen, -zentren             | 7          | +16,7                     | 476           | +3,7                      | 35,0                              | 5,2                                     | 6,5                 |
| Hütten, Jugendherbergen u. Ä.                  | 6          | -                         | 526           | -                         | 39,0                              | 2,4                                     | 1,5                 |
| Vorsorge- und Reha-Kliniken                    | 1          | -                         | 196           | -                         | .                                 | .                                       | .                   |
| Campingplätze                                  | 8          | -                         | .             | .                         | .                                 | 2,8                                     | 2,9                 |
| <b>Kneippheilbäder</b>                         | <b>233</b> | <b>-4,5</b>               | <b>9 847</b>  | <b>-1,1</b>               | <b>51,6</b>                       | <b>4,2</b>                              | <b>3,1</b>          |
| Hotels   | 70         | -1,4                      | 3 997         | +3,5                      | 46,0                              | 2,6                                     | 2,9                 |
| Gasthöfe                                       | 36         | -5,3                      | 758           | -4,5                      | 29,9                              | 2,8                                     | 2,9                 |
| Pensionen                                      | 32         | -5,9                      | 509           | -5,6                      | 38,0                              | 3,8                                     | 3,6                 |
| Hotels garnis                                  | 10         | -9,1                      | 261           | -8,4                      | 38,3                              | 1,9                                     | 2,3                 |
| Erholungs-, Ferien-, Schulungsheime            | 9          | -                         | 658           | +1,7                      | 49,0                              | 4,1                                     | 1,0                 |
| Ferienhäuser, -wohnungen, -zentren             | 49         | -2,0                      | 1 296         | -0,7                      | 57,5                              | 6,7                                     | 6,0                 |
| Hütten, Jugendherbergen u. Ä.                  | 8          | -11,1                     | 509           | -7,1                      | 27,7                              | 2,1                                     | 3,1                 |
| Vorsorge- und Reha-Kliniken                    | 13         | -7,1                      | 1 859         | -6,1                      | 81,4                              | 33,4                                    | 3,3                 |
| Campingplätze                                  | 6          | -25,0                     | .             | .                         | .                                 | 2,3                                     | 3,2                 |
| <b>Heilbäder zusammen</b>                      | <b>752</b> | <b>-4,4</b>               | <b>46 878</b> | <b>-</b>                  | <b>54,4</b>                       | <b>4,1</b>                              | <b>2,8</b>          |
| Hotels   | 238        | -2,5                      | 15 796        | +0,7                      | 45,0                              | 2,1                                     | 2,3                 |
| Gasthöfe                                       | 60         | -6,3                      | 1 244         | -3,3                      | 27,9                              | 2,4                                     | 2,9                 |
| Pensionen                                      | 118        | -13,9                     | 2 761         | -9,7                      | 42,2                              | 4,5                                     | 3,2                 |
| Hotels garnis                                  | 69         | -5,5                      | 3 809         | -1,7                      | 45,2                              | 2,0                                     | 2,3                 |
| Erholungs-, Ferien-, Schulungsheime            | 39         | -2,5                      | 3 075         | +3,4                      | 43,0                              | 3,9                                     | 4,8                 |
| Ferienhäuser, -wohnungen, -zentren             | 107        | +4,9                      | 6 328         | +8,0                      | 40,7                              | 6,0                                     | 6,0                 |
| Hütten, Jugendherbergen u. Ä.                  | 27         | -6,9                      | 2 092         | -3,3                      | 32,1                              | 2,4                                     | 2,3                 |
| Vorsorge- und Reha-Kliniken                    | 63         | -1,6                      | 11 773        | -1,6                      | 89,8                              | 24,2                                    | 6,6                 |
| Campingplätze                                  | 31         | -8,8                      | .             | .                         | .                                 | 2,6                                     | 2,5                 |

Anmerkungen Seite 9



## Noch: 2.2 Kapazität und Leistung der Beherbergungsstätten nach Gemeindegruppen und Betriebsarten

Juli 2018

| Gemeindegruppe<br>Betriebsart                  | Ankünfte       |                                |                             |                                | Übernachtungen |                                |                             |                                |
|--|----------------|--------------------------------|-----------------------------|--------------------------------|----------------|--------------------------------|-----------------------------|--------------------------------|
|  | aller<br>Gäste | Verände-<br>rung <sup>1)</sup> | aus-<br>ländischer<br>Gäste | Verände-<br>rung <sup>1)</sup> | aller<br>Gäste | Verände-<br>rung <sup>1)</sup> | aus-<br>ländischer<br>Gäste | Verände-<br>rung <sup>1)</sup> |
| <b>Mineral-, Moor-, Sole- und Thermalbäder</b> | <b>110 401</b> | <b>-0,9</b>                    | <b>22 052</b>               | <b>+2,9</b>                    | <b>484 667</b> | <b>+1,1</b>                    | <b>43 839</b>               | <b>+0,1</b>                    |
| Hotels   | .              | .                              | .                           | .                              | .              | .                              | .                           | .                              |
| Gasthöfe                                       | .              | .                              | .                           | .                              | .              | .                              | .                           | .                              |
| Pensionen                                      | 5 014          | -9,7                           | 146                         | -33,0                          | 26 409         | -7,7                           | 571                         | -50,4                          |
| Hotels garnis                                  | 20 828         | -3,0                           | 4 856                       | +11,2                          | 41 385         | -2,8                           | 11 560                      | +2,4                           |
| Erholungs-, Ferien-, Schulungsheime            | 4 645          | -0,5                           | 246                         | +54,7                          | 17 396         | +8,8                           | 1 203                       | +19,9                          |
| Ferienhäuser, -wohnungen, -zentren             | 565            | -18,8                          | 46                          | -33,3                          | 4 424          | -10,0                          | 487                         | -11,0                          |
| Hütten, Jugendherbergen u. Ä.                  | 2 804          | +5,3                           | 430                         | +44,3                          | 6 404          | -5,4                           | 993                         | +50,7                          |
| Vorsorge- und Reha-Kliniken                    | 11 200         | +5,4                           | 8                           | -20,0                          | 258 030        | +3,2                           | 210                         | +34,6                          |
| Campingplätze                                  | 5 283          | -11,8                          | 1 219                       | -7,7                           | 13 101         | -1,8                           | 2 146                       | -3,5                           |
| <b>Heilklimatische Kurorte</b>                 | <b>30 906</b>  | <b>-9,4</b>                    | <b>10 425</b>               | <b>-15,1</b>                   | <b>123 780</b> | <b>-1,1</b>                    | <b>44 366</b>               | <b>-6,0</b>                    |
| Hotels   | 14 203         | -9,3                           | 5 057                       | -13,1                          | 34 861         | -11,2                          | 15 115                      | -14,9                          |
| Gasthöfe                                       | .              | .                              | .                           | .                              | .              | .                              | .                           | .                              |
| Pensionen                                      | .              | .                              | .                           | .                              | .              | .                              | .                           | .                              |
| Hotels garnis                                  | .              | .                              | .                           | .                              | .              | .                              | .                           | .                              |
| Erholungs-, Ferien-, Schulungsheime            | 2 660          | +1,2                           | 256                         | x                              | 10 389         | +8,6                           | 1 248                       | x                              |
| Ferienhäuser, -wohnungen, -zentren             | 8 191          | -9,5                           | 4 413                       | -19,3                          | 47 171         | +9,9                           | 26 325                      | -2,8                           |
| Hütten, Jugendherbergen u. Ä.                  | 1 226          | -17,9                          | 28                          | +154,5                         | 3 665          | -15,7                          | 39                          | +8,3                           |
| Vorsorge- und Reha-Kliniken                    | .              | .                              | .                           | .                              | .              | .                              | .                           | .                              |
| Campingplätze                                  | 1 092          | -9,1                           | 246                         | -27,0                          | 3 192          | -15,7                          | 576                         | -25,5                          |
| <b>Kneippkurorte</b>                           | <b>19 696</b>  | <b>-2,5</b>                    | <b>3 591</b>                | <b>-11,0</b>                   | <b>52 170</b>  | <b>-0,3</b>                    | <b>10 293</b>               | <b>-4,4</b>                    |
| Hotels   | .              | .                              | .                           | .                              | .              | .                              | .                           | .                              |
| Gasthöfe                                       | 873            | +17,8                          | 10                          | -44,4                          | 1 088          | -3,1                           | 27                          | -68,2                          |
| Pensionen                                      | .              | .                              | .                           | .                              | .              | .                              | .                           | .                              |
| Hotels garnis                                  | .              | .                              | .                           | .                              | .              | .                              | .                           | .                              |
| Erholungs-, Ferien-, Schulungsheime            | 737            | -3,2                           | 33                          | -49,2                          | 3 254          | +14,2                          | 111                         | -47,9                          |
| Ferienhäuser, -wohnungen, -zentren             | 996            | -9,0                           | 448                         | -2,4                           | 5 162          | +3,3                           | 2 896                       | +22,8                          |
| Hütten, Jugendherbergen u. Ä.                  | 2 677          | -20,0                          | 107                         | -40,9                          | 6 352          | -4,4                           | 164                         | -54,2                          |
| Vorsorge- und Reha-Kliniken                    | .              | .                              | .                           | .                              | .              | .                              | .                           | .                              |
| Campingplätze                                  | 4 700          | +0,9                           | 1 490                       | -8,5                           | 13 176         | -2,5                           | 4 394                       | +0,3                           |
| <b>Kneippheilbäder</b>                         | <b>38 035</b>  | <b>-5,6</b>                    | <b>8 499</b>                | <b>-17,6</b>                   | <b>159 445</b> | <b>-4,6</b>                    | <b>25 953</b>               | <b>-21,1</b>                   |
| Hotels   | 21 817         | -7,2                           | 6 530                       | -20,9                          | 56 824         | -9,8                           | 19 043                      | -25,0                          |
| Gasthöfe                                       | 2 476          | -13,2                          | 496                         | -8,1                           | 7 005          | -13,0                          | 1 455                       | -8,7                           |
| Pensionen                                      | 1 548          | -6,4                           | 260                         | -21,5                          | 5 928          | +0,1                           | 946                         | -21,6                          |
| Hotels garnis                                  | 1 582          | -0,3                           | 213                         | -9,4                           | 3 000          | +6,1                           | 484                         | +0,6                           |
| Erholungs-, Ferien-, Schulungsheime            | 2 251          | -9,4                           | 2                           | x                              | 9 119          | -4,9                           | 2                           | x                              |
| Ferienhäuser, -wohnungen, -zentren             | 3 433          | +4,6                           | 301                         | -10,4                          | 23 000         | +13,7                          | 1 800                       | -12,1                          |
| Hütten, Jugendherbergen u. Ä.                  | 2 055          | -3,5                           | 109                         | -13,5                          | 4 376          | -26,6                          | 343                         | +3,9                           |
| Vorsorge- und Reha-Kliniken                    | 1 402          | -8,7                           | 48                          | +92,0                          | 46 883         | -3,2                           | 157                         | +11,3                          |
| Campingplätze                                  | 1 471          | +18,9                          | 540                         | +15,4                          | 3 310          | +6,3                           | 1 723                       | -                              |
| <b>Heilbäder zusammen</b>                      | <b>199 038</b> | <b>-3,4</b>                    | <b>44 567</b>               | <b>-7,2</b>                    | <b>820 062</b> | <b>-0,5</b>                    | <b>124 451</b>              | <b>-7,6</b>                    |
| Hotels   | 102 459        | -2,2                           | 27 895                      | -8,1                           | 219 551        | -4,4                           | 63 040                      | -13,2                          |
| Gasthöfe                                       | 4 349          | -5,4                           | 655                         | -21,0                          | 10 645         | -10,0                          | 1 891                       | -20,3                          |
| Pensionen                                      | 7 923          | -10,9                          | 593                         | -28,9                          | 35 649         | -8,4                           | 1 916                       | -35,7                          |
| Hotels garnis                                  | 25 998         | -4,9                           | 5 454                       | +8,6                           | 53 071         | -3,3                           | 12 787                      | +1,4                           |
| Erholungs-, Ferien-, Schulungsheime            | 10 293         | -2,3                           | 537                         | +103,4                         | 40 158         | +5,7                           | 2 564                       | +99,1                          |
| Ferienhäuser, -wohnungen, -zentren             | 13 185         | -6,6                           | 5 208                       | -17,8                          | 79 757         | +9,1                           | 31 508                      | -1,6                           |
| Hütten, Jugendherbergen u. Ä.                  | 8 762          | -9,0                           | 674                         | +9,4                           | 20 797         | -12,3                          | 1 539                       | +11,3                          |
| Vorsorge- und Reha-Kliniken                    | 13 523         | +4,1                           | 56                          | +60,0                          | 327 655        | +2,4                           | 367                         | +23,6                          |
| Campingplätze                                  | 12 546         | -4,1                           | 3 495                       | -6,9                           | 32 779         | -2,9                           | 8 839                       | -2,9                           |

Anmerkungen Seite 9

## Noch: 2.2 Kapazität und Leistung der Beherbergungsstätten nach Gemeindegruppen und Betriebsarten

Juli 2018

| Gemeindegruppe<br>Betriebsart              | Betriebe     |                           | Betten         |                           |                                   | Mittlere Aufenthaltsdauer <sup>3)</sup> |                     |
|--|--------------|---------------------------|----------------|---------------------------|-----------------------------------|---|---------------------|
|  | geöffnete    | Veränderung <sup>1)</sup> | angebotene     | Veränderung <sup>1)</sup> | mittlere Auslastung <sup>2)</sup> | aller Gäste                             | ausländischer Gäste |
| <b>Luftkurorte</b>                         | <b>272</b>   | <b>-4,2</b>               | <b>11 152</b>  | <b>-2,8</b>               | <b>45,9</b>                       | <b>2,9</b>                              | <b>3,2</b>          |
| Hotels                                     | 84           | -5,6                      | 3 598          | -3,3                      | 42,6                              | 2,0                                     | 2,3                 |
| Gasthöfe                                   | 28           | -6,7                      | 598            | -3,5                      | .                                 | .                                       | .                   |
| Pensionen                                  | 35           | -2,8                      | 682            | -3,5                      | 51,6                              | 2,9                                     | 3,8                 |
| Hotels garnis                              | 14           | +7,7                      | 230            | +2,2                      | 40,6                              | 1,9                                     | 1,9                 |
| Erholungs-, Ferien-, Schulungsheime        | 22           | -15,4                     | 1 723          | -10,5                     | 43,7                              | 3,8                                     | 2,3                 |
| Ferienhäuser, -wohnungen, -zentren         | 42           | -                         | 2 161          | -0,3                      | 50,7                              | 5,4                                     | 6,0                 |
| Hütten, Jugendherbergen u. Ä.              | 20           | -                         | 1 487          | +3,4                      | 47,0                              | 2,6                                     | 2,5                 |
| Vorsorge- und Reha-Kliniken                | 2            | -                         | 673            | -                         | .                                 | .                                       | .                   |
| Campingplätze                              | 25           | -3,8                      | .              | .                         | .                                 | 2,4                                     | 3,0                 |
| <b>Erholungsorte</b>                       | <b>347</b>   | <b>-</b>                  | <b>15 315</b>  | <b>+0,9</b>               | <b>44,3</b>                       | <b>3,0</b>                              | <b>3,4</b>          |
| Hotels                                     | 115          | -0,9                      | 4 941          | -1,8                      | 40,7                              | 2,0                                     | 2,4                 |
| Gasthöfe                                   | 32           | -13,5                     | 543            | -9,3                      | .                                 | .                                       | .                   |
| Pensionen                                  | 28           | -                         | 621            | +1,8                      | 38,9                              | 3,7                                     | 4,3                 |
| Hotels garnis                              | 15           | -                         | 518            | +11,2                     | 44,9                              | 1,9                                     | 2,0                 |
| Erholungs-, Ferien-, Schulungsheime        | 44           | -4,3                      | 2 899          | -4,4                      | 38,8                              | 3,4                                     | 3,0                 |
| Ferienhäuser, -wohnungen, -zentren         | 45           | +18,4                     | 2 245          | +16,9                     | 44,7                              | 5,4                                     | 7,0                 |
| Hütten, Jugendherbergen u. Ä.              | 19           | -5,0                      | 2 742          | -0,7                      | 45,8                              | 2,8                                     | 4,7                 |
| Vorsorge- und Reha-Kliniken                | 5            | +25,0                     | 806            | +7,9                      | .                                 | .                                       | .                   |
| Campingplätze                              | 44           | +2,3                      | .              | .                         | .                                 | 2,7                                     | 2,7                 |
| <b>Sonstige Gemeinden</b>                  | <b>3 614</b> | <b>-1,8</b>               | <b>238 492</b> | <b>+0,6</b>               | <b>43,4</b>                       | <b>2,0</b>                              | <b>2,0</b>          |
| Hotels                                     | 1 565        | -2,5                      | 125 966        | +0,4                      | 42,7                              | 1,7                                     | 1,8                 |
| Gasthöfe                                   | 235          | -6,4                      | 4 281          | -4,8                      | 28,0                              | 2,0                                     | 2,9                 |
| Pensionen                                  | 150          | -2,0                      | 3 669          | -1,8                      | 42,4                              | 3,4                                     | 4,3                 |
| Hotels garnis                              | 862          | +0,9                      | 53 304         | +3,3                      | 43,8                              | 1,8                                     | 2,0                 |
| Erholungs-, Ferien-, Schulungsheime        | 253          | -0,8                      | 25 947         | -2,4                      | 33,9                              | 3,6                                     | 4,5                 |
| Ferienhäuser, -wohnungen, -zentren         | 153          | -3,8                      | 7 001          | +0,8                      | 56,7                              | 5,0                                     | 7,3                 |
| Hütten, Jugendherbergen u. Ä.              | 142          | -2,1                      | 12 015         | -0,1                      | 41,3                              | 2,4                                     | 2,4                 |
| Vorsorge- und Reha-Kliniken                | 43           | -                         | 6 309          | +3,0                      | 92,3                              | 27,2                                    | 53,1                |
| Campingplätze                              | 211          | -2,3                      | .              | .                         | .                                 | 2,7                                     | 2,7                 |
| <b>Nordrhein-Westfalen</b>                 | <b>4 985</b> | <b>-2,2</b>               | <b>311 837</b> | <b>+0,4</b>               | <b>45,2</b>                       | <b>2,3</b>                              | <b>2,1</b>          |
| <b>Hotels</b>                              | <b>2 002</b> | <b>-2,5</b>               | <b>150 301</b> | <b>+0,3</b>               | <b>42,9</b>                       | <b>1,7</b>                              | <b>1,8</b>          |
| <b>Gasthöfe</b>                            | <b>355</b>   | <b>-7,1</b>               | <b>6 666</b>   | <b>-4,8</b>               | <b>27,9</b>                       | <b>2,1</b>                              | <b>2,7</b>          |
| <b>Pensionen</b>                           | <b>331</b>   | <b>-6,5</b>               | <b>7 733</b>   | <b>-4,6</b>               | <b>42,9</b>                       | <b>3,7</b>                              | <b>4,1</b>          |
| <b>Hotels garnis</b>                       | <b>960</b>   | <b>+0,5</b>               | <b>57 861</b>  | <b>+3,0</b>               | <b>43,9</b>                       | <b>1,8</b>                              | <b>2,0</b>          |
| <b>Erholungs-, Ferien-, Schulungsheime</b> | <b>358</b>   | <b>-2,5</b>               | <b>33 644</b>  | <b>-2,5</b>               | <b>35,6</b>                       | <b>3,7</b>                              | <b>4,4</b>          |
| <b>Ferienhäuser, -wohnungen, -zentren</b>  | <b>347</b>   | <b>+1,8</b>               | <b>17 735</b>  | <b>+5,0</b>               | <b>48,7</b>                       | <b>5,4</b>                              | <b>6,6</b>          |
| <b>Hütten, Jugendherbergen u. Ä.</b>       | <b>208</b>   | <b>-2,8</b>               | <b>18 336</b>  | <b>-0,3</b>               | <b>41,4</b>                       | <b>2,5</b>                              | <b>2,7</b>          |
| <b>Vorsorge- und Reha-Kliniken</b>         | <b>113</b>   | <b>-</b>                  | <b>19 561</b>  | <b>+0,2</b>               | <b>89,9</b>                       | <b>25,3</b>                             | <b>21,6</b>         |
| <b>Campingplätze</b>                       | <b>311</b>   | <b>-2,5</b>               | <b>.</b>       | <b>.</b>                  | <b>.</b>                          | <b>2,7</b>                              | <b>2,7</b>          |

Anmerkungen Seite 9

## Noch: 2.2 Kapazität und Leistung der Beherbergungsstätten nach Gemeindegruppen und Betriebsarten

Juli 2018

| Gemeindegruppe<br>Betriebsart              | Ankünfte         |                                |                             |                                | Übernachtungen   |                                |                             |                                |
|--|------------------|--------------------------------|-----------------------------|--------------------------------|------------------|--------------------------------|-----------------------------|--------------------------------|
|  | aller<br>Gäste   | Verände-<br>rung <sup>1)</sup> | aus-<br>ländischer<br>Gäste | Verände-<br>rung <sup>1)</sup> | aller<br>Gäste   | Verände-<br>rung <sup>1)</sup> | aus-<br>ländischer<br>Gäste | Verände-<br>rung <sup>1)</sup> |
| <b>Luftkurorte</b>                         | <b>62 828</b>    | <b>+5,0</b>                    | <b>13 257</b>               | <b>+16,6</b>                   | <b>180 281</b>   | <b>+2,0</b>                    | <b>42 981</b>               | <b>-4,2</b>                    |
| Hotels                                     | 23 707           | +0,5                           | 6 414                       | +0,8                           | 46 835           | +3,5                           | 14 769                      | +7,4                           |
| Gasthöfe                                   | .                | .                              | .                           | .                              | .                | .                              | .                           | .                              |
| Pensionen                                  | 3 718            | -9,8                           | 321                         | -13,7                          | 10 913           | -4,8                           | 1 208                       | -9,6                           |
| Hotels garnis                              | 1 483            | +2,8                           | 452                         | -5,4                           | 2 813            | +8,9                           | 855                         | +10,6                          |
| Erholungs-, Ferien-, Schulungsheime        | 6 045            | -0,6                           | 38                          | +192,3                         | 22 886           | -1,4                           | 87                          | +155,9                         |
| Ferienhäuser, -wohnungen, -zentren         | 6 237            | +44,3                          | 2 885                       | +182,8                         | 33 936           | -8,6                           | 17 199                      | -16,9                          |
| Hütten, Jugendherbergen u. Ä.              | 8 316            | -4,7                           | 324                         | -2,7                           | 21 655           | +1,9                           | 825                         | +33,1                          |
| Vorsorge- und Reha-Kliniken                | .                | .                              | .                           | .                              | .                | .                              | .                           | .                              |
| Campingplätze                              | 9 769            | +18,9                          | 2 333                       | +3,6                           | 23 084           | +18,4                          | 7 019                       | +7,6                           |
| <b>Erholungsorte</b>                       | <b>88 886</b>    | <b>+1,5</b>                    | <b>15 800</b>               | <b>-2,6</b>                    | <b>263 609</b>   | <b>+3,0</b>                    | <b>53 461</b>               | <b>+2,2</b>                    |
| Hotels                                     | 30 261           | -6,2                           | 6 257                       | -9,3                           | 61 317           | -2,4                           | 15 132                      | -4,4                           |
| Gasthöfe                                   | .                | .                              | .                           | .                              | .                | .                              | .                           | .                              |
| Pensionen                                  | 2 049            | +6,6                           | 170                         | +40,5                          | 7 497            | +11,3                          | 737                         | +42,8                          |
| Hotels garnis                              | 3 838            | +9,8                           | 904                         | +27,5                          | 7 207            | +7,7                           | 1 821                       | +19,3                          |
| Erholungs-, Ferien-, Schulungsheime        | 10 116           | -8,5                           | 370                         | +4,8                           | 34 546           | -2,5                           | 1 127                       | +3,5                           |
| Ferienhäuser, -wohnungen, -zentren         | 5 743            | +4,7                           | 2 389                       | -3,6                           | 31 088           | +3,6                           | 16 791                      | -5,4                           |
| Hütten, Jugendherbergen u. Ä.              | 13 818           | +0,8                           | 1 232                       | +1,0                           | 38 970           | +1,5                           | 5 836                       | +37,2                          |
| Vorsorge- und Reha-Kliniken                | .                | .                              | .                           | .                              | .                | .                              | .                           | .                              |
| Campingplätze                              | 20 132           | +21,8                          | 4 095                       | +2,5                           | 54 626           | +11,4                          | 11 113                      | +9,3                           |
| <b>Sonstige Gemeinden</b>                  | <b>1 695 076</b> | <b>+2,8</b>                    | <b>400 376</b>              | <b>+3,0</b>                    | <b>3 443 995</b> | <b>+2,7</b>                    | <b>796 358</b>              | <b>+1,2</b>                    |
| Hotels                                     | 999 227          | +2,2                           | 267 121                     | +3,0                           | 1 658 978        | +2,0                           | 472 058                     | +1,6                           |
| Gasthöfe                                   | 18 403           | -3,5                           | 1 999                       | -6,4                           | 36 878           | -7,0                           | 5 819                       | -19,8                          |
| Pensionen                                  | 14 236           | -3,2                           | 2 369                       | +5,7                           | 48 022           | -                              | 10 192                      | +2,8                           |
| Hotels garnis                              | 401 513          | +4,9                           | 95 197                      | +4,4                           | 720 512          | +4,5                           | 190 155                     | +2,3                           |
| Erholungs-, Ferien-, Schulungsheime        | 72 757           | -6,7                           | 2 985                       | +5,4                           | 265 028          | -0,8                           | 13 489                      | +11,0                          |
| Ferienhäuser, -wohnungen, -zentren         | 24 434           | -3,1                           | 4 952                       | -9,7                           | 122 965          | +5,1                           | 36 353                      | -2,7                           |
| Hütten, Jugendherbergen u. Ä.              | 62 568           | -7,0                           | 8 935                       | -12,5                          | 152 774          | -4,8                           | 21 644                      | -12,8                          |
| Vorsorge- und Reha-Kliniken                | 6 637            | +14,1                          | 28                          | -6,7                           | 180 466          | +4,6                           | 1 487                       | +22,4                          |
| Campingplätze                              | 95 301           | +21,8                          | 16 790                      | +10,9                          | 258 372          | +10,4                          | 45 161                      | +3,4                           |
| <b>Nordrhein-Westfalen</b>                 | <b>2 045 828</b> | <b>+2,2</b>                    | <b>474 000</b>              | <b>+2,1</b>                    | <b>4 707 947</b> | <b>+2,1</b>                    | <b>1 017 251</b>            | <b>-0,2</b>                    |
| <b>Hotels</b>                              | <b>1 155 654</b> | <b>+1,5</b>                    | <b>307 687</b>              | <b>+1,6</b>                    | <b>1 986 681</b> | <b>+1,1</b>                    | <b>564 999</b>              | <b>-0,3</b>                    |
| <b>Gasthöfe</b>                            | <b>27 855</b>    | <b>-3,6</b>                    | <b>3 524</b>                | <b>-10,9</b>                   | <b>57 150</b>    | <b>-7,6</b>                    | <b>9 604</b>                | <b>-19,4</b>                   |
| <b>Pensionen</b>                           | <b>27 926</b>    | <b>-5,8</b>                    | <b>3 453</b>                | <b>-3,3</b>                    | <b>102 081</b>   | <b>-2,9</b>                    | <b>14 053</b>               | <b>-4,7</b>                    |
| <b>Hotels garnis</b>                       | <b>432 832</b>   | <b>+4,3</b>                    | <b>102 007</b>              | <b>+4,8</b>                    | <b>783 603</b>   | <b>+4,0</b>                    | <b>205 618</b>              | <b>+2,4</b>                    |
| <b>Erholungs-, Ferien-, Schulungsheime</b> | <b>99 211</b>    | <b>-6,1</b>                    | <b>3 930</b>                | <b>+13,5</b>                   | <b>362 618</b>   | <b>-0,3</b>                    | <b>17 267</b>               | <b>+18,6</b>                   |
| <b>Ferienhäuser, -wohnungen, -zentren</b>  | <b>49 599</b>    | <b>+0,9</b>                    | <b>15 434</b>               | <b>+0,8</b>                    | <b>267 746</b>   | <b>+4,1</b>                    | <b>101 851</b>              | <b>-5,6</b>                    |
| <b>Hütten, Jugendherbergen u. Ä.</b>       | <b>93 464</b>    | <b>-5,9</b>                    | <b>11 165</b>               | <b>-9,8</b>                    | <b>234 196</b>   | <b>-3,9</b>                    | <b>29 844</b>               | <b>-4,0</b>                    |
| <b>Vorsorge- und Reha-Kliniken</b>         | <b>21 539</b>    | <b>+7,3</b>                    | <b>87</b>                   | <b>+33,8</b>                   | <b>545 011</b>   | <b>+3,7</b>                    | <b>1 883</b>                | <b>+22,8</b>                   |
| <b>Campingplätze</b>                       | <b>137 748</b>   | <b>+18,7</b>                   | <b>26 713</b>               | <b>+6,3</b>                    | <b>368 861</b>   | <b>+9,6</b>                    | <b>72 132</b>               | <b>+3,8</b>                    |

Anmerkungen Seite 9

## 2.3 Kapazität und Leistung der Beherbergungsstätten nach Reisegebieten und Betriebsarten

Juli 2018

| Reisegebiet<br>Betriebsart          | Betriebe   |                           | Betten        |                           |                                   | Mittlere Aufenthaltsdauer <sup>3)</sup> |                     |
|-------------------------------------|------------|---------------------------|---------------|---------------------------|-----------------------------------|---|---------------------|
|                                     | geöffnete  | Veränderung <sup>1)</sup> | angebotene    | Veränderung <sup>1)</sup> | mittlere Auslastung <sup>2)</sup> | aller Gäste                             | ausländischer Gäste |
| <b>Eifel und Region Aachen</b>      | <b>411</b> | <b>-1,4</b>               | <b>19 368</b> | <b>+0,4</b>               | <b>47,0</b>                       | <b>2,5</b>                              | <b>2,6</b>          |
| Hotels                              | 137        | -2,8                      | 6 405         | -3,2                      | 47,6                              | 1,7                                     | 1,8                 |
| Gasthöfe                            | 16         | -11,1                     | 315           | -5,1                      | .                                 | .                                       | .                   |
| Pensionen                           | 18         | -10,0                     | 287           | -5,3                      | 31,0                              | 2,6                                     | 2,3                 |
| Hotels garnis                       | 70         | -                         | 3 508         | +0,6                      | 48,7                              | 1,9                                     | 2,2                 |
| Erholungs-, Ferien-, Schulungsheime | 45         | -                         | 2 455         | +1,7                      | 34,1                              | 3,2                                     | 3,5                 |
| Ferienhäuser, -wohnungen, -zentren  | 47         | +6,8                      | 3 206         | +9,1                      | .                                 | .                                       | .                   |
| Hütten, Jugendherbergen u. Ä.       | 28         | -3,4                      | 2 376         | -0,8                      | 44,7                              | 2,8                                     | 3,0                 |
| Vorsorge- und Reha-Kliniken         | 7          | -                         | 816           | +0,7                      | 86,0                              | 19,7                                    | 4,0                 |
| Campingplätze                       | 43         | -                         | .             | .                         | .                                 | 2,6                                     | 2,8                 |
| <b>Niederrhein</b>                  | <b>546</b> | <b>-3,2</b>               | <b>28 040</b> | <b>-2,0</b>               | <b>41,1</b>                       | <b>2,1</b>                              | <b>2,0</b>          |
| Hotels                              | 230        | -5,0                      | 15 426        | -3,0                      | 38,7                              | 1,7                                     | 1,7                 |
| Gasthöfe                            | 38         | -2,6                      | 795           | -2,3                      | .                                 | .                                       | .                   |
| Pensionen                           | 22         | -12,0                     | 606           | -2,4                      | 46,1                              | 3,4                                     | 5,1                 |
| Hotels garnis                       | 103        | +1,0                      | 4 659         | +5,9                      | .                                 | .                                       | .                   |
| Erholungs-, Ferien-, Schulungsheime | 27         | -                         | 2 445         | -9,8                      | 35,0                              | 3,1                                     | 3,6                 |
| Ferienhäuser, -wohnungen, -zentren  | 38         | -2,6                      | 820           | -9,2                      | 42,1                              | 4,0                                     | 8,5                 |
| Hütten, Jugendherbergen u. Ä.       | 21         | -4,5                      | 2 181         | +0,5                      | 46,0                              | 2,6                                     | 4,3                 |
| Vorsorge- und Reha-Kliniken         | 7          | -                         | 1 108         | +0,4                      | 97,4                              | 28,4                                    | 41,2                |
| Campingplätze                       | 60         | -1,6                      | .             | .                         | .                                 | .                                       | .                   |
| <b>Münsterland</b>                  | <b>544</b> | <b>-2,9</b>               | <b>25 538</b> | <b>+0,9</b>               | <b>39,4</b>                       | <b>2,3</b>                              | <b>2,2</b>          |
| Hotels                              | 265        | -2,6                      | 12 344        | -2,3                      | 40,5                              | 1,7                                     | 1,7                 |
| Gasthöfe                            | 43         | -2,3                      | 695           | -3,9                      | 22,7                              | 1,7                                     | 1,6                 |
| Pensionen                           | 39         | -4,9                      | 1 111         | -3,3                      | .                                 | .                                       | .                   |
| Hotels garnis                       | 52         | +2,0                      | 2 690         | +5,6                      | .                                 | .                                       | .                   |
| Erholungs-, Ferien-, Schulungsheime | 45         | -                         | 5 988         | +5,1                      | .                                 | .                                       | .                   |
| Ferienhäuser, -wohnungen, -zentren  | 37         | -9,8                      | 965           | -0,7                      | 54,4                              | 5,2                                     | 9,4                 |
| Hütten, Jugendherbergen u. Ä.       | 16         | -5,9                      | 1 158         | +7,7                      | 48,2                              | 2,5                                     | 3,5                 |
| Vorsorge- und Reha-Kliniken         | 4          | -                         | 587           | +16,0                     | 94,5                              | 21,9                                    | -                   |
| Campingplätze                       | 43         | -4,4                      | .             | .                         | .                                 | 3,0                                     | 2,8                 |
| <b>Teutoburger Wald</b>             | <b>725</b> | <b>-7,1</b>               | <b>38 053</b> | <b>-2,8</b>               | <b>50,2</b>                       | <b>3,5</b>                              | <b>2,7</b>          |
| Hotels                              | 279        | -3,8                      | 15 286        | -0,4                      | 39,9                              | 2,0                                     | 2,1                 |
| Gasthöfe                            | 64         | -17,9                     | 1 084         | -14,8                     | 27,4                              | 2,2                                     | 7,8                 |
| Pensionen                           | 95         | -12,0                     | 2 466         | -9,4                      | 41,8                              | 3,8                                     | 5,4                 |
| Hotels garnis                       | 78         | -3,7                      | 4 081         | -1,8                      | 38,7                              | 1,9                                     | 2,2                 |
| Erholungs-, Ferien-, Schulungsheime | 46         | -11,5                     | 3 370         | -8,1                      | 40,5                              | 3,5                                     | 4,0                 |
| Ferienhäuser, -wohnungen, -zentren  | 43         | -8,5                      | 1 261         | -2,7                      | 36,9                              | 6,1                                     | 7,3                 |
| Hütten, Jugendherbergen u. Ä.       | 31         | -6,1                      | 2 024         | -6,1                      | 34,5                              | 2,7                                     | 5,5                 |
| Vorsorge- und Reha-Kliniken         | 40         | -                         | 8 481         | -0,5                      | 89,1                              | 24,1                                    | 27,7                |
| Campingplätze                       | 49         | -3,9                      | .             | .                         | .                                 | 3,1                                     | 3,6                 |
| <b>Sauerland</b>                    | <b>844</b> | <b>-0,1</b>               | <b>42 363</b> | <b>-0,2</b>               | <b>45,9</b>                       | <b>3,4</b>                              | <b>3,7</b>          |
| Hotels                              | 270        | -2,5                      | 14 429        | +0,2                      | 41,3                              | 2,2                                     | 2,7                 |
| Gasthöfe                            | 115        | -                         | 2 307         | -0,4                      | .                                 | .                                       | .                   |
| Pensionen                           | 103        | -4,6                      | 2 146         | -2,7                      | 44,3                              | 4,0                                     | 3,1                 |
| Hotels garnis                       | 40         | +2,6                      | 1 792         | +1,8                      | .                                 | .                                       | .                   |
| Erholungs-, Ferien-, Schulungsheime | 58         | -3,3                      | 4 626         | -12,1                     | 41,0                              | 3,5                                     | 5,7                 |
| Ferienhäuser, -wohnungen, -zentren  | 143        | +10,0                     | 10 571        | +6,8                      | 51,6                              | 5,4                                     | 6,5                 |
| Hütten, Jugendherbergen u. Ä.       | 44         | -4,3                      | 2 937         | -0,8                      | 29,9                              | 2,5                                     | 2,5                 |
| Vorsorge- und Reha-Kliniken         | 23         | -                         | 3 555         | -2,6                      | .                                 | .                                       | .                   |
| Campingplätze                       | 48         | +2,1                      | .             | .                         | .                                 | .                                       | .                   |
| <b>Siegerland-Wittgenstein</b>      | <b>110</b> | <b>-3,5</b>               | <b>5 000</b>  | <b>+2,5</b>               | <b>47,1</b>                       | <b>3,5</b>                              | <b>2,3</b>          |
| Hotels                              | 47         | -2,1                      | 2 136         | +0,1                      | 39,6                              | 1,8                                     | 2,2                 |
| Gasthöfe                            | 13         | -18,8                     | 209           | -14,3                     | 30,2                              | 2,0                                     | 1,6                 |
| Pensionen                           | 13         | +8,3                      | 199           | +9,9                      | 36,4                              | 4,5                                     | 6,4                 |
| Hotels garnis                       | 10         | -                         | 407           | +50,7                     | 52,8                              | 4,0                                     | 2,7                 |
| Erholungs-, Ferien-, Schulungsheime | 12         | -                         | 849           | +1,6                      | 27,9                              | 3,8                                     | 3,3                 |
| Ferienhäuser, -wohnungen, -zentren  | 5          | -                         | 78            | -12,4                     | 32,9                              | 4,3                                     | 4,9                 |
| Hütten, Jugendherbergen u. Ä.       | 2          | -                         | 84            | -                         | .                                 | .                                       | .                   |
| Vorsorge- und Reha-Kliniken         | 6          | -                         | 1 038         | -0,2                      | 84,9                              | 32,8                                    | 20,0                |
| Campingplätze                       | 2          | -33,3                     | .             | .                         | .                                 | .                                       | .                   |

Anmerkungen Seite 9

## Noch: 2.3 Kapazität und Leistung der Beherbergungsstätten nach Reisegebieten und Betriebsarten

### Juli 2018

| Reisegebiet<br>Betriebsart          | Ankünfte       |                                |                             |                                | Übernachtungen |                                |                             |                                |
|-------------------------------------|----------------|--------------------------------|-----------------------------|--------------------------------|----------------|--------------------------------|-----------------------------|--------------------------------|
|                                     | aller<br>Gäste | Verände-<br>rung <sup>1)</sup> | aus-<br>ländischer<br>Gäste | Verände-<br>rung <sup>1)</sup> | aller<br>Gäste | Verände-<br>rung <sup>1)</sup> | aus-<br>ländischer<br>Gäste | Verände-<br>rung <sup>1)</sup> |
| <b>Eifel und Region Aachen</b>      | <b>130 878</b> | <b>+0,3</b>                    | <b>38 040</b>               | <b>+2,7</b>                    | <b>324 494</b> | <b>-1,0</b>                    | <b>100 692</b>              | <b>-2,5</b>                    |
| Hotels                              | 53 889         | -6,1                           | 18 725                      | -8,7                           | 93 915         | -6,7                           | 33 066                      | -8,5                           |
| Gasthöfe                            | .              | .                              | .                           | .                              | .              | .                              | .                           | .                              |
| Pensionen                           | 1 043          | -13,2                          | 261                         | -27,1                          | 2 694          | +11,6                          | 607                         | -14,3                          |
| Hotels garnis                       | 27 502         | +0,1                           | 6 251                       | +6,9                           | 52 788         | +1,5                           | 14 018                      | +5,9                           |
| Erholungs-, Ferien-, Schulungsheime | 7 646          | -11,1                          | 267                         | -12,5                          | 24 253         | -8,5                           | 937                         | -18,5                          |
| Ferienhäuser, -wohnungen, -zentren  | .              | .                              | .                           | .                              | .              | .                              | .                           | .                              |
| Hütten, Jugendherbergen u. Ä.       | 11 588         | +3,9                           | 1 556                       | +43,8                          | 32 627         | -0,5                           | 4 604                       | +80,1                          |
| Vorsorge- und Reha-Kliniken         | 1 105          | +18,4                          | 51                          | +104,0                         | 21 745         | +6,8                           | 203                         | +10,9                          |
| Campingplätze                       | 17 887         | +11,9                          | 5 365                       | +3,5                           | 45 751         | +9,4                           | 15 025                      | +7,5                           |
| <b>Niederrhein</b>                  | <b>202 530</b> | <b>-1,8</b>                    | <b>42 339</b>               | <b>+0,5</b>                    | <b>427 365</b> | <b>-0,8</b>                    | <b>84 413</b>               | <b>+2,4</b>                    |
| Hotels                              | 111 465        | -2,3                           | 29 361                      | -2,3                           | 184 997        | -2,6                           | 50 445                      | -4,8                           |
| Gasthöfe                            | .              | .                              | .                           | .                              | .              | .                              | .                           | .                              |
| Pensionen                           | 2 543          | -15,6                          | 243                         | +84,1                          | 8 661          | +11,7                          | 1 229                       | +332,7                         |
| Hotels garnis                       | .              | .                              | .                           | .                              | .              | .                              | .                           | .                              |
| Erholungs-, Ferien-, Schulungsheime | 8 453          | -17,4                          | 618                         | +33,5                          | 25 855         | -2,1                           | 2 231                       | +61,7                          |
| Ferienhäuser, -wohnungen, -zentren  | 2 672          | -27,2                          | 278                         | +33,7                          | 10 661         | -5,3                           | 2 373                       | +94,5                          |
| Hütten, Jugendherbergen u. Ä.       | 11 859         | -6,8                           | 705                         | +7,1                           | 30 705         | -3,1                           | 3 000                       | +21,1                          |
| Vorsorge- und Reha-Kliniken         | 1 180          | +11,1                          | 15                          | +15,4                          | 33 459         | +0,1                           | 618                         | -4,8                           |
| Campingplätze                       | .              | .                              | .                           | .                              | .              | .                              | .                           | .                              |
| <b>Münsterland</b>                  | <b>163 608</b> | <b>-3,1</b>                    | <b>23 680</b>               | <b>-8,4</b>                    | <b>368 653</b> | <b>-1,3</b>                    | <b>50 922</b>               | <b>-10,4</b>                   |
| Hotels                              | 91 839         | -7,2                           | 14 186                      | -6,3                           | 152 689        | -7,6                           | 24 546                      | -11,3                          |
| Gasthöfe                            | 2 799          | -16,6                          | 296                         | -20,2                          | 4 767          | -22,5                          | 483                         | -33,8                          |
| Pensionen                           | .              | .                              | .                           | .                              | .              | .                              | .                           | .                              |
| Hotels garnis                       | .              | .                              | .                           | .                              | .              | .                              | .                           | .                              |
| Erholungs-, Ferien-, Schulungsheime | .              | .                              | .                           | .                              | .              | .                              | .                           | .                              |
| Ferienhäuser, -wohnungen, -zentren  | 3 121          | +7,3                           | 297                         | +15,6                          | 16 281         | +10,2                          | 2 797                       | +17,9                          |
| Hütten, Jugendherbergen u. Ä.       | 6 845          | -13,4                          | 660                         | -39,4                          | 17 302         | +0,9                           | 2 323                       | -9,7                           |
| Vorsorge- und Reha-Kliniken         | 786            | +33,7                          | -                           | -                              | 17 197         | +17,4                          | -                           | -                              |
| Campingplätze                       | 19 829         | +23,1                          | 3 741                       | -2,8                           | 60 374         | +11,8                          | 10 542                      | -11,7                          |
| <b>Teutoburger Wald</b>             | <b>186 912</b> | <b>-0,1</b>                    | <b>23 083</b>               | <b>-4,3</b>                    | <b>652 111</b> | <b>+1,7</b>                    | <b>61 611</b>               | <b>-5,7</b>                    |
| Hotels                              | 96 151         | -1,0                           | 13 491                      | -2,9                           | 187 677        | +1,0                           | 28 925                      | -4,8                           |
| Gasthöfe                            | 4 178          | -10,5                          | 241                         | +15,3                          | 9 148          | -11,4                          | 1 890                       | -6,0                           |
| Pensionen                           | 8 473          | -3,8                           | 297                         | -13,7                          | 31 909         | -5,7                           | 1 602                       | -27,9                          |
| Hotels garnis                       | 25 913         | -8,4                           | 4 585                       | -7,2                           | 48 750         | -7,8                           | 9 874                       | -10,3                          |
| Erholungs-, Ferien-, Schulungsheime | 11 784         | -2,7                           | 298                         | +6,0                           | 41 821         | -4,6                           | 1 204                       | +13,9                          |
| Ferienhäuser, -wohnungen, -zentren  | 2 370          | -1,8                           | 652                         | -6,2                           | 14 416         | -7,0                           | 4 792                       | -12,8                          |
| Hütten, Jugendherbergen u. Ä.       | 8 045          | -13,3                          | 247                         | -26,3                          | 21 623         | -9,2                           | 1 355                       | -21,4                          |
| Vorsorge- und Reha-Kliniken         | 9 729          | +7,4                           | 6                           | +20,0                          | 234 319        | +4,8                           | 166                         | +191,2                         |
| Campingplätze                       | 20 269         | +31,6                          | 3 266                       | -4,3                           | 62 448         | +21,0                          | 11 803                      | +3,5                           |
| <b>Sauerland</b>                    | <b>193 544</b> | <b>-0,7</b>                    | <b>36 663</b>               | <b>-7,4</b>                    | <b>665 281</b> | <b>+0,1</b>                    | <b>137 203</b>              | <b>-3,6</b>                    |
| Hotels                              | 83 115         | -2,4                           | 19 735                      | -5,1                           | 182 814        | -4,0                           | 53 850                      | -4,0                           |
| Gasthöfe                            | .              | .                              | .                           | .                              | .              | .                              | .                           | .                              |
| Pensionen                           | 7 302          | -4,5                           | 726                         | -19,9                          | 28 903         | -2,4                           | 2 271                       | -15,7                          |
| Hotels garnis                       | .              | .                              | .                           | .                              | .              | .                              | .                           | .                              |
| Erholungs-, Ferien-, Schulungsheime | 16 880         | -1,3                           | 518                         | +47,2                          | 58 857         | +1,1                           | 2 941                       | +71,0                          |
| Ferienhäuser, -wohnungen, -zentren  | 31 371         | -3,9                           | 8 898                       | -16,8                          | 169 150        | +6,7                           | 58 015                      | -6,6                           |
| Hütten, Jugendherbergen u. Ä.       | 10 853         | -12,3                          | 132                         | +50,0                          | 27 236         | -15,0                          | 326                         | +73,4                          |
| Vorsorge- und Reha-Kliniken         | .              | .                              | .                           | .                              | .              | .                              | .                           | .                              |
| Campingplätze                       | .              | .                              | .                           | .                              | .              | .                              | .                           | .                              |
| <b>Siegerland-Wittgenstein</b>      | <b>20 811</b>  | <b>-12,7</b>                   | <b>4 240</b>                | <b>-29,0</b>                   | <b>72 698</b>  | <b>-3,9</b>                    | <b>9 578</b>                | <b>-37,7</b>                   |
| Hotels                              | 14 500         | -12,9                          | 3 831                       | -30,0                          | 25 959         | -19,4                          | 8 244                       | -39,8                          |
| Gasthöfe                            | 1 002          | -11,4                          | 56                          | -38,5                          | 1 958          | -11,7                          | 91                          | -59,4                          |
| Pensionen                           | 501            | +6,6                           | 52                          | -27,8                          | 2 243          | +30,9                          | 331                         | -4,9                           |
| Hotels garnis                       | 1 644          | +2,7                           | 198                         | -4,8                           | 6 658          | +143,7                         | 532                         | +7,7                           |
| Erholungs-, Ferien-, Schulungsheime | 1 860          | -7,1                           | 32                          | +45,5                          | 7 144          | +0,8                           | 107                         | -41,5                          |
| Ferienhäuser, -wohnungen, -zentren  | 187            | -15,8                          | 28                          | -24,3                          | 796            | -24,0                          | 138                         | -36,4                          |
| Hütten, Jugendherbergen u. Ä.       | .              | .                              | .                           | .                              | .              | .                              | .                           | .                              |
| Vorsorge- und Reha-Kliniken         | 834            | -7,1                           | 2                           | -60,0                          | 27 328         | +4,2                           | 40                          | -60,4                          |
| Campingplätze                       | .              | .                              | .                           | .                              | .              | .                              | .                           | .                              |

Anmerkungen Seite 9

## Noch: 2.3 Kapazität und Leistung der Beherbergungsstätten nach Reisegebieten und Betriebsarten

### Juli 2018

| Reisegebiet<br>Betriebsart           | Betriebe     |                           | Betten         |                           |                                   | Mittlere Aufenthaltsdauer <sup>3)</sup> |                     |
|--------------------------------------|--------------|---------------------------|----------------|---------------------------|-----------------------------------|---|---------------------|
|                                      | geöffnete    | Veränderung <sup>1)</sup> | angebotene     | Veränderung <sup>1)</sup> | mittlere Auslastung <sup>2)</sup> | aller Gäste                             | ausländischer Gäste |
| <b>Bergisches Land</b>               | <b>197</b>   | <b>-0,5</b>               | <b>10 786</b>  | <b>+0,4</b>               | <b>42,5</b>                       | <b>2,7</b>                              | <b>2,4</b>          |
| Hotels                               | 92           | -2,1                      | 4 543          | +0,4                      | 37,3                              | 1,8                                     | 2,1                 |
| Gasthöfe                             | 5            | -                         | 91             | +4,6                      | 19,8                              | 2,5                                     | 2,8                 |
| Pensionen                            | 7            | -                         | 110            | +11,1                     | 31,8                              | 2,7                                     | 2,4                 |
| Hotels garnis                        | 19           | -                         | 837            | +3,7                      | .                                 | .                                       | .                   |
| Erholungs-, Ferien-, Schulungsheime  | 34           | -                         | 2 591          | -2,1                      | 31,3                              | 2,4                                     | 3,5                 |
| Ferienhäuser, -wohnungen, -zentren   | 5            | -                         | 124            | -                         | .                                 | .                                       | .                   |
| Hütten, Jugendherbergen u. Ä.        | 13           | +8,3                      | 1 234          | +3,1                      | 42,7                              | 2,6                                     | 1,8                 |
| Vorsorge- und Reha-Kliniken          | 8            | -                         | 1 256          | -0,5                      | 91,0                              | 24,3                                    | 79,7                |
| Campingplätze                        | 14           | -                         | .              | .                         | .                                 | .                                       | .                   |
| <b>Bonn und Rhein-Sieg-Kreis</b>     | <b>242</b>   | <b>-2,4</b>               | <b>18 218</b>  | <b>-2,3</b>               | <b>44,4</b>                       | <b>2,1</b>                              | <b>2,2</b>          |
| Hotels                               | 106          | -3,6                      | 9 759          | -4,0                      | 45,5                              | 1,8                                     | 2,1                 |
| Gasthöfe                             | 21           | +5,0                      | 430            | +11,1                     | .                                 | .                                       | .                   |
| Pensionen                            | 6            | -                         | 153            | -10,0                     | .                                 | .                                       | .                   |
| Hotels garnis                        | 66           | -2,9                      | 3 692          | -0,6                      | 44,5                              | 2,0                                     | 2,3                 |
| Erholungs-, Ferien-, Schulungsheime  | 24           | -                         | 3 087          | -1,0                      | 38,8                              | 3,6                                     | 4,0                 |
| Ferienhäuser, -wohnungen, -zentren   | 5            | -                         | 162            | +4,5                      | 38,6                              | 4,3                                     | 20,1                |
| Hütten, Jugendherbergen u. Ä.        | 4            | -                         | 652            | -                         | 46,5                              | 2,5                                     | 3,3                 |
| Vorsorge- und Reha-Kliniken          | 3            | -                         | 283            | -                         | 91,8                              | 32,1                                    | 8,0                 |
| Campingplätze                        | 7            | -12,5                     | .              | .                         | .                                 | .                                       | .                   |
| <b>Köln und Rhein-Erft-Kreis</b>     | <b>399</b>   | <b>+0,3</b>               | <b>40 431</b>  | <b>+2,4</b>               | <b>52,5</b>                       | <b>1,8</b>                              | <b>1,8</b>          |
| Hotels                               | 162          | +1,3                      | 23 255         | +4,6                      | 50,8                              | 1,7                                     | 1,7                 |
| Gasthöfe                             | 13           | -7,1                      | 240            | -9,4                      | 24,8                              | 2,2                                     | 2,7                 |
| Pensionen                            | 10           | +11,1                     | 297            | +4,2                      | 77,5                              | 2,9                                     | 3,9                 |
| Hotels garnis                        | 172          | +0,6                      | 12 264         | -1,1                      | 52,0                              | 1,7                                     | 1,9                 |
| Erholungs-, Ferien-, Schulungsheime  | 14           | -                         | 2 086          | -0,1                      | 60,8                              | 8,8                                     | 5,3                 |
| Ferienhäuser, -wohnungen, -zentren   | 7            | -12,5                     | 163            | +2,5                      | 49,0                              | 6,2                                     | 11,3                |
| Hütten, Jugendherbergen u. Ä.        | 9            | -10,0                     | 1 711          | -2,1                      | .                                 | .                                       | .                   |
| Vorsorge- und Reha-Kliniken          | 4            | -                         | 415            | +35,6                     | .                                 | .                                       | .                   |
| Campingplätze                        | 8            | -                         | .              | .                         | .                                 | 2,4                                     | 1,8                 |
| <b>Düsseldorf und Kreis Mettmann</b> | <b>320</b>   | <b>-0,9</b>               | <b>35 017</b>  | <b>+2,1</b>               | <b>44,5</b>                       | <b>1,7</b>                              | <b>1,8</b>          |
| Hotels                               | 121          | -0,8                      | 21 669         | +2,1                      | 44,8                              | 1,6                                     | 1,7                 |
| Gasthöfe                             | 4            | -                         | 70             | -                         | .                                 | .                                       | .                   |
| Pensionen                            | 3            | -                         | 47             | -                         | 12,0                              | 1,8                                     | 1,9                 |
| Hotels garnis                        | 176          | -1,1                      | 11 969         | +1,6                      | 45,1                              | 1,8                                     | 2,0                 |
| Erholungs-, Ferien-, Schulungsheime  | 6            | -                         | 478            | +14,6                     | .                                 | .                                       | .                   |
| Ferienhäuser, -wohnungen, -zentren   | 3            | -                         | 39             | -                         | 25,1                              | 2,9                                     | 8,7                 |
| Hütten, Jugendherbergen u. Ä.        | 4            | -                         | 745            | -                         | 43,0                              | 2,4                                     | 2,1                 |
| Vorsorge- und Reha-Kliniken          | -            | -                         | -              | -                         | -                                 | -                                       | -                   |
| Campingplätze                        | 3            | -                         | .              | .                         | .                                 | 2,5                                     | 2,0                 |
| <b>Ruhrgebiet</b>                    | <b>568</b>   | <b>-0,9</b>               | <b>43 301</b>  | <b>+2,9</b>               | <b>40,9</b>                       | <b>2,0</b>                              | <b>1,8</b>          |
| Hotels                               | 252          | -2,3                      | 22 589         | +1,3                      | 39,8                              | 1,6                                     | 1,7                 |
| Gasthöfe                             | 23           | -17,9                     | 430            | -10,8                     | 24,1                              | 1,8                                     | 2,4                 |
| Pensionen                            | 14           | -                         | 285            | -2,4                      | 33,7                              | 3,3                                     | 10,7                |
| Hotels garnis                        | 153          | +5,5                      | 10 451         | +10,1                     | 38,5                              | 1,8                                     | 1,9                 |
| Erholungs-, Ferien-, Schulungsheime  | 39           | -2,5                      | 4 600          | +0,2                      | 32,2                              | 3,6                                     | 3,8                 |
| Ferienhäuser, -wohnungen, -zentren   | 13           | -                         | 314            | +8,3                      | 35,6                              | 8,7                                     | 17,1                |
| Hütten, Jugendherbergen u. Ä.        | 32           | +3,2                      | 2 936          | +0,7                      | 38,5                              | 2,4                                     | 3,3                 |
| Vorsorge- und Reha-Kliniken          | 9            | -                         | 1 696          | -0,4                      | x                                 | 28,6                                    | -                   |
| Campingplätze                        | 33           | -5,7                      | .              | .                         | .                                 | 2,2                                     | 2,3                 |
| <b>Bergisches Städtedreieck</b>      | <b>79</b>    | <b>-</b>                  | <b>5 722</b>   | <b>+3,4</b>               | <b>38,0</b>                       | <b>2,3</b>                              | <b>2,0</b>          |
| Hotels                               | 41           | +2,5                      | 2 460          | +2,8                      | 35,9                              | 1,7                                     | 1,8                 |
| Gasthöfe                             | -            | -100,0                    | -              | -100,0                    | -                                 | -                                       | -                   |
| Pensionen                            | 1            | -                         | 26             | -27,8                     | .                                 | .                                       | .                   |
| Hotels garnis                        | 21           | -                         | 1 511          | +10,3                     | 37,5                              | 1,8                                     | 2,0                 |
| Erholungs-, Ferien-, Schulungsheime  | 8            | -                         | 1 069          | -                         | 29,4                              | 4,2                                     | 4,4                 |
| Ferienhäuser, -wohnungen, -zentren   | 1            | -                         | 32             | -                         | .                                 | .                                       | .                   |
| Hütten, Jugendherbergen u. Ä.        | 4            | -                         | 298            | +0,3                      | .                                 | .                                       | .                   |
| Vorsorge- und Reha-Kliniken          | 2            | -                         | 326            | -                         | .                                 | .                                       | .                   |
| Campingplätze                        | 1            | -                         | .              | .                         | .                                 | .                                       | .                   |
| <b>Nordrhein-Westfalen</b>           | <b>4 985</b> | <b>-2,2</b>               | <b>311 837</b> | <b>+0,4</b>               | <b>45,2</b>                       | <b>2,3</b>                              | <b>2,1</b>          |
| Hotels                               | 2 002        | -2,5                      | 150 301        | +0,3                      | 42,9                              | 1,7                                     | 1,8                 |
| Gasthöfe                             | 355          | -7,1                      | 6 666          | -4,8                      | 27,9                              | 2,1                                     | 2,7                 |
| Pensionen                            | 331          | -6,5                      | 7 733          | -4,6                      | 42,9                              | 3,7                                     | 4,1                 |
| Hotels garnis                        | 960          | +0,5                      | 57 861         | +3,0                      | 43,9                              | 1,8                                     | 2,0                 |
| Erholungs-, Ferien-, Schulungsheime  | 358          | -2,5                      | 33 644         | -2,5                      | 35,6                              | 3,7                                     | 4,4                 |
| Ferienhäuser, -wohnungen, -zentren   | 347          | +1,8                      | 17 735         | +5,0                      | 48,7                              | 5,4                                     | 6,6                 |
| Hütten, Jugendherbergen u. Ä.        | 208          | -2,8                      | 18 336         | -0,3                      | 41,4                              | 2,5                                     | 2,7                 |
| Vorsorge- und Reha-Kliniken          | 113          | -                         | 19 561         | +0,2                      | 89,9                              | 25,3                                    | 21,6                |
| Campingplätze                        | 311          | -2,5                      | .              | .                         | .                                 | 2,7                                     | 2,7                 |

Anmerkungen Seite 9

## Noch: 2.3 Kapazität und Leistung der Beherbergungsstätten nach Reisegebieten und Betriebsarten

### Juli 2018

| Reisegebiet<br>Betriebsart           | Ankünfte         |                           |                     |                           | Übernachtungen   |                           |                     |                           |
|--------------------------------------|------------------|---------------------------|---------------------|---------------------------|------------------|---------------------------|---------------------|---------------------------|
|                                      | aller Gäste      | Veränderung <sup>1)</sup> | ausländischer Gäste | Veränderung <sup>1)</sup> | aller Gäste      | Veränderung <sup>1)</sup> | ausländischer Gäste | Veränderung <sup>1)</sup> |
| <b>Bergisches Land</b>               | <b>54 515</b>    | <b>+7,5</b>               | <b>7 695</b>        | <b>+5,8</b>               | <b>149 809</b>   | <b>+7,8</b>               | <b>18 291</b>       | <b>+8,6</b>               |
| Hotels                               | 28 503           | +1,2                      | 6 079               | +0,5                      | 51 679           | +1,8                      | 12 600              | +1,9                      |
| Gasthöfe                             | 220              | -27,2                     | 31                  | -58,1                     | 558              | -12,3                     | 87                  | -40,8                     |
| Pensionen                            | 404              | +13,2                     | 50                  | +72,4                     | 1 085            | +11,3                     | 121                 | -44,0                     |
| Hotels garnis                        | .                | .                         | .                   | .                         | .                | .                         | .                   | .                         |
| Erholungs-, Ferien-, Schulungsheime  | 9 778            | +1,3                      | 544                 | +10,1                     | 23 934           | +0,1                      | 1 909               | +34,7                     |
| Ferienhäuser, -wohnungen, -zentren   | .                | .                         | .                   | .                         | .                | .                         | .                   | .                         |
| Hütten, Jugendherbergen u. Ä.        | 6 245            | +24,6                     | 59                  | -28,9                     | 16 319           | +24,4                     | 107                 | -71,1                     |
| Vorsorge- und Reha-Kliniken          | 1 460            | +12,1                     | 6                   | +50,0                     | 35 425           | +3,0                      | 478                 | +193,3                    |
| Campingplätze                        | .                | .                         | .                   | .                         | .                | .                         | .                   | .                         |
| <b>Bonn und Rhein-Sieg-Kreis</b>     | <b>122 760</b>   | <b>-2,0</b>               | <b>24 669</b>       | <b>-2,2</b>               | <b>253 446</b>   | <b>-0,7</b>               | <b>54 584</b>       | <b>-3,5</b>               |
| Hotels                               | 77 183           | -1,8                      | 17 761              | +0,4                      | 136 866          | -0,7                      | 37 383              | +3,1                      |
| Gasthöfe                             | .                | .                         | .                   | .                         | .                | .                         | .                   | .                         |
| Pensionen                            | .                | .                         | .                   | .                         | .                | .                         | .                   | .                         |
| Hotels garnis                        | 25 822           | -0,1                      | 5 511               | +5,3                      | 50 877           | -                         | 12 463              | -3,7                      |
| Erholungs-, Ferien-, Schulungsheime  | 10 259           | -11,0                     | 367                 | +19,2                     | 36 641           | -0,9                      | 1 485               | +13,4                     |
| Ferienhäuser, -wohnungen, -zentren   | 453              | -10,1                     | 15                  | +66,7                     | 1 939            | +15,3                     | 302                 | +132,3                    |
| Hütten, Jugendherbergen u. Ä.        | 3 811            | -10,0                     | 407                 | -64,4                     | 9 405            | -9,1                      | 1 335               | -57,9                     |
| Vorsorge- und Reha-Kliniken          | 251              | +7,3                      | 2                   | -50,0                     | 8 056            | +3,2                      | 16                  | -78,1                     |
| Campingplätze                        | .                | .                         | .                   | .                         | .                | .                         | .                   | .                         |
| <b>Köln und Rhein-Erft-Kreis</b>     | <b>367 569</b>   | <b>+9,3</b>               | <b>113 399</b>      | <b>+6,8</b>               | <b>677 081</b>   | <b>+7,1</b>               | <b>207 668</b>      | <b>+1,2</b>               |
| Hotels                               | 220 451          | +11,5                     | 73 224              | +8,7                      | 365 301          | +9,3                      | 126 110             | +6,3                      |
| Gasthöfe                             | 843              | -11,9                     | 90                  | +40,6                     | 1 848            | -8,7                      | 244                 | +27,7                     |
| Pensionen                            | 2 488            | +33,5                     | 1 165               | +15,7                     | 7 133            | +12,9                     | 4 521               | +5,4                      |
| Hotels garnis                        | 115 353          | +6,3                      | 29 629              | +1,8                      | 196 506          | +2,5                      | 55 083              | -6,9                      |
| Erholungs-, Ferien-, Schulungsheime  | 4 400            | -2,4                      | 635                 | +0,2                      | 38 579           | +14,1                     | 3 376               | +15,7                     |
| Ferienhäuser, -wohnungen, -zentren   | 397              | +29,7                     | 132                 | +15,8                     | 2 475            | +4,7                      | 1 487               | -4,4                      |
| Hütten, Jugendherbergen u. Ä.        | .                | .                         | .                   | .                         | .                | .                         | .                   | .                         |
| Vorsorge- und Reha-Kliniken          | .                | .                         | .                   | .                         | .                | .                         | .                   | .                         |
| Campingplätze                        | 9 125            | +21,1                     | 3 028               | +30,3                     | 21 930           | +13,6                     | 5 555               | -4,1                      |
| <b>Düsseldorf und Kreis Mettmann</b> | <b>291 288</b>   | <b>+5,4</b>               | <b>102 265</b>      | <b>+5,5</b>               | <b>484 440</b>   | <b>+5,9</b>               | <b>184 922</b>      | <b>+5,6</b>               |
| Hotels                               | 191 648          | +5,7                      | 71 604              | +4,9                      | 299 283          | +6,1                      | 122 232             | +4,5                      |
| Gasthöfe                             | .                | .                         | .                   | .                         | .                | .                         | .                   | .                         |
| Pensionen                            | 98               | +36,1                     | 52                  | +52,9                     | 175              | +50,9                     | 97                  | +56,5                     |
| Hotels garnis                        | 92 068           | +5,8                      | 29 352              | +8,1                      | 166 243          | +5,5                      | 59 741              | +9,7                      |
| Erholungs-, Ferien-, Schulungsheime  | .                | .                         | .                   | .                         | .                | .                         | .                   | .                         |
| Ferienhäuser, -wohnungen, -zentren   | 104              | -34,2                     | 19                  | -68,9                     | 304              | -26,7                     | 166                 | -11,2                     |
| Hütten, Jugendherbergen u. Ä.        | 4 145            | -17,7                     | 674                 | -37,9                     | 9 921            | -                         | 1 446               | -23,5                     |
| Vorsorge- und Reha-Kliniken          | -                | -                         | -                   | -                         | -                | -                         | -                   | -                         |
| Campingplätze                        | 1 977            | +51,8                     | 479                 | +56,5                     | 4 957            | +53,4                     | 952                 | +51,4                     |
| <b>Ruhrgebiet</b>                    | <b>282 364</b>   | <b>+3,5</b>               | <b>52 793</b>       | <b>+9,1</b>               | <b>566 695</b>   | <b>+3,1</b>               | <b>97 177</b>       | <b>+9,1</b>               |
| Hotels                               | 171 111          | +2,9                      | 36 149              | +7,5                      | 278 206          | +4,1                      | 61 400              | +4,2                      |
| Gasthöfe                             | 1 756            | +6,3                      | 121                 | +15,2                     | 3 218            | -6,5                      | 295                 | +6,5                      |
| Pensionen                            | 898              | -38,9                     | 40                  | -43,7                     | 2 979            | -28,5                     | 428                 | -35,3                     |
| Hotels garnis                        | 69 767           | +8,5                      | 13 512              | +10,4                     | 124 492          | +11,2                     | 26 310              | +14,3                     |
| Erholungs-, Ferien-, Schulungsheime  | 12 526           | -4,9                      | 178                 | +8,5                      | 44 892           | -3,0                      | 685                 | -12,4                     |
| Ferienhäuser, -wohnungen, -zentren   | 399              | +16,3                     | 31                  | +181,8                    | 3 463            | +14,4                     | 530                 | +223,2                    |
| Hütten, Jugendherbergen u. Ä.        | 14 897           | -4,1                      | 1 186               | -1,2                      | 35 085           | -6,3                      | 3 909               | +20,5                     |
| Vorsorge- und Reha-Kliniken          | 1 890            | +13,8                     | -                   | -100,0                    | 54 129           | +4,5                      | 31                  | -83,9                     |
| Campingplätze                        | 9 120            | +8,9                      | 1 576               | +56,8                     | 20 231           | -16,8                     | 3 589               | +101,0                    |
| <b>Bergisches Städtedreieck</b>      | <b>29 049</b>    | <b>-1,1</b>               | <b>5 134</b>        | <b>-7,2</b>               | <b>65 874</b>    | <b>+2,2</b>               | <b>10 190</b>       | <b>-4,1</b>               |
| Hotels                               | 15 799           | -5,9                      | 3 541               | -13,3                     | 27 295           | -1,9                      | 6 198               | -9,2                      |
| Gasthöfe                             | -                | -100,0                    | -                   | -100,0                    | -                | -100,0                    | -                   | -100,0                    |
| Pensionen                            | .                | .                         | .                   | .                         | .                | .                         | .                   | .                         |
| Hotels garnis                        | 9 685            | +13,1                     | 1 344               | +13,1                     | 17 301           | +4,1                      | 2 665               | +11,8                     |
| Erholungs-, Ferien-, Schulungsheime  | 2 110            | +3,3                      | 155                 | +36,0                     | 8 805            | +13,0                     | 677                 | -18,1                     |
| Ferienhäuser, -wohnungen, -zentren   | .                | .                         | .                   | .                         | .                | .                         | .                   | .                         |
| Hütten, Jugendherbergen u. Ä.        | .                | .                         | .                   | .                         | .                | .                         | .                   | .                         |
| Vorsorge- und Reha-Kliniken          | .                | .                         | .                   | .                         | .                | .                         | .                   | .                         |
| Campingplätze                        | .                | .                         | .                   | .                         | .                | .                         | .                   | .                         |
| <b>Nordrhein-Westfalen</b>           | <b>2 045 828</b> | <b>+2,2</b>               | <b>474 000</b>      | <b>+2,1</b>               | <b>4 707 947</b> | <b>+2,1</b>               | <b>1 017 251</b>    | <b>-0,2</b>               |
| Hotels                               | 1 155 654        | +1,5                      | 307 687             | +1,6                      | 1 986 681        | +1,1                      | 564 999             | -0,3                      |
| Gasthöfe                             | 27 855           | -3,6                      | 3 524               | -10,9                     | 57 150           | -7,6                      | 9 604               | -19,4                     |
| Pensionen                            | 27 926           | -5,8                      | 3 453               | -3,3                      | 102 081          | -2,9                      | 14 053              | -4,7                      |
| Hotels garnis                        | 432 832          | +4,3                      | 102 007             | +4,8                      | 783 603          | +4,0                      | 205 618             | +2,4                      |
| Erholungs-, Ferien-, Schulungsheime  | 99 211           | -6,1                      | 3 930               | +13,5                     | 362 618          | -0,3                      | 17 267              | +18,6                     |
| Ferienhäuser, -wohnungen, -zentren   | 49 599           | +0,9                      | 15 434              | +0,8                      | 267 746          | +4,1                      | 101 851             | -5,6                      |
| Hütten, Jugendherbergen u. Ä.        | 93 464           | -5,9                      | 11 165              | -9,8                      | 234 196          | -3,9                      | 29 844              | -4,0                      |
| Vorsorge- und Reha-Kliniken          | 21 539           | +7,3                      | 87                  | +33,8                     | 545 011          | +3,7                      | 1 883               | +22,8                     |
| Campingplätze                        | 137 748          | +18,7                     | 26 713              | +6,3                      | 368 861          | +9,6                      | 72 132              | +3,8                      |

Anmerkungen Seite 9

## 2.4 Leistung der Beherbergungsstätten nach Reisegebieten und Herkunftsländern

Juli 2018

| Reisegebiet<br>Herkunftsland (ständiger Wohnsitz) | Ankünfte       |                                | Übernachtungen |                                |                      | Mittlere<br>Aufenthalts-<br>dauer <sup>3)</sup> |
|---|----------------|--------------------------------|----------------|--------------------------------|----------------------|---|
|   | aller<br>Gäste | Verän-<br>derung <sup>1)</sup> | aller<br>Gäste | Verän-<br>derung <sup>1)</sup> | Anteil <sup>2)</sup> |   |
| <b>Eifel und Region Aachen</b>                    | <b>130 878</b> | <b>+0,3</b>                    | <b>324 494</b> | <b>-1,0</b>                    | <b>100</b>           | <b>2,5</b>                                      |
| <b>Bundesrepublik Deutschland</b>                 | <b>92 838</b>  | <b>-0,6</b>                    | <b>223 802</b> | <b>-0,3</b>                    | <b>69,0</b>          | <b>2,4</b>                                      |
| <b>Ausland</b>                                    | <b>38 040</b>  | <b>+2,7</b>                    | <b>100 692</b> | <b>-2,5</b>                    | <b>31,0</b>          | <b>2,6</b>                                      |
| <b>Europa</b>                                     | <b>30 819</b>  | <b>+2,0</b>                    | <b>82 848</b>  | <b>-5,1</b>                    | <b>82,3</b>          | <b>2,7</b>                                      |
| EU-Länder   | 28 921         | +3,7                           | 78 901         | -3,3                           | 78,4                 | 2,7   |
| Belgien   | 6 465          | -4,6                           | 17 299         | -9,2                           | 17,2                 | 2,7   |
| Bulgarien   | 17             | -58,5                          | 33             | -75,0                          | -                    | 1,9   |
| Dänemark  | 794            | -8,1                           | 1 218          | -1,5                           | 1,2                  | 1,5   |
| Estland   | 6              | -25,0                          | 6              | -45,5                          | -                    | 1,0   |
| Finnland  | 195            | +29,1                          | 433            | +34,9                          | 0,4                  | 2,2   |
| Frankreich  | 1 779          | -8,2                           | 3 030          | -3,3                           | 3,0                  | 1,7   |
| Griechenland                                      | 42             | -48,8                          | 108            | -46,0                          | 0,1                  | 2,6   |
| Republik Irland                                   | 236            | +14,6                          | 471            | +31,2                          | 0,5                  | 2,0   |
| Italien   | 991            | +6,8                           | 1 732          | +7,8                           | 1,7                  | 1,7   |
| Kroatien  | 20             | -13,0                          | 47             | -48,9                          | -                    | 2,4   |
| Lettland  | 62             | +169,6                         | 72             | +200,0                         | 0,1                  | 1,2   |
| Litauen   | 15             | -28,6                          | 29             | +20,8                          | -                    | 1,9   |
| Luxemburg   | 414            | +63,6                          | 746            | +59,7                          | 0,7                  | 1,8   |
| Malta   | 3              | -76,9                          | 4              | -89,2                          | -                    | 1,3   |
| Niederlande                                       | 11 872         | +9,5                           | 42 313         | -3,5                           | 42,0                 | 3,6   |
| Österreich  | 756            | +10,2                          | 1 434          | +3,2                           | 1,4                  | 1,9   |
| Polen   | 583            | -6,7                           | 1 211          | +1,9                           | 1,2                  | 2,1   |
| Portugal  | 153            | +23,4                          | 325            | -50,4                          | 0,3                  | 2,1   |
| Rumänien  | 129            | -53,6                          | 230            | -43,8                          | 0,2                  | 1,8   |
| Schweden  | 463            | -0,4                           | 722            | +6,5                           | 0,7                  | 1,6   |
| Slowakische Republik                              | 75             | +87,5                          | 136            | -2,9                           | 0,1                  | 1,8   |
| Slowenien   | 19             | -79,1                          | 68             | -52,1                          | 0,1                  | 3,6   |
| Spanien   | 649            | +17,4                          | 1 376          | +31,2                          | 1,4                  | 2,1   |
| Tschechische Republik                             | 233            | +17,1                          | 332            | +8,9                           | 0,3                  | 1,4   |
| Ungarn  | 77             | -43,0                          | 202            | -41,1                          | 0,2                  | 2,6   |
| Vereinigtes Königreich                            | 2 865          | +13,7                          | 5 303          | +11,2                          | 5,3                  | 1,9   |
| Zypern  | 8              | -11,1                          | 21             | -25,0                          | -                    | 2,6   |
| Island  | 9              | -35,7                          | 18             | -14,3                          | -                    | 2,0   |
| Norwegen  | 132            | -21,0                          | 205            | -34,1                          | 0,2                  | 1,6   |
| Russland  | 255            | -33,6                          | 684            | -33,9                          | 0,7                  | 2,7   |
| Schweiz   | 1 130          | -14,8                          | 2 348          | -5,7                           | 2,3                  | 2,1   |
| Türkei  | 159            | -29,0                          | 365            | -37,0                          | 0,4                  | 2,3   |
| Ukraine   | 56             | +40,0                          | 91             | -39,7                          | 0,1                  | 1,6   |
| sonstige europäische Länder                       | 157            | -7,6                           | 236            | -77,5                          | 0,2                  | 1,5   |
| <b>Afrika</b>                                     | <b>238</b>     | <b>+11,2</b>                   | <b>633</b>     | <b>-25,4</b>                   | <b>0,6</b>           | <b>2,7</b>                                      |
| Republik Südafrika                                | 78             | -3,7                           | 220            | -33,1                          | 0,2                  | 2,8   |
| sonstige afrikanische Länder                      | 160            | +20,3                          | 413            | -20,6                          | 0,4                  | 2,6   |
| <b>Asien</b>                                      | <b>2 435</b>   | <b>+17,0</b>                   | <b>7 966</b>   | <b>+45,8</b>                   | <b>7,9</b>           | <b>3,3</b>                                      |
| Arabische Golfstaaten                             | 535            | -24,9                          | 2 274          | +27,8                          | 2,3                  | 4,3   |
| Volksrepublik China und Hongkong                  | 681            | +39,8                          | 2 577          | +124,9                         | 2,6                  | 3,8   |
| Indien  | 190            | +79,2                          | 727            | +53,4                          | 0,7                  | 3,8   |
| Israel  | 80             | -29,8                          | 291            | -36,5                          | 0,3                  | 3,6   |
| Japan   | 347            | +27,1                          | 593            | -17,3                          | 0,6                  | 1,7   |
| Südkorea  | 84             | +16,7                          | 209            | -1,9                           | 0,2                  | 2,5   |
| Taiwan  | 91             | +3,4                           | 155            | -16,2                          | 0,2                  | 1,7   |
| sonstige asiatische Länder                        | 427            | +86,5                          | 1 140          | +133,1                         | 1,1                  | 2,7   |
| <b>Amerika</b>                                    | <b>2 815</b>   | <b>+37,0</b>                   | <b>5 597</b>   | <b>+12,1</b>                   | <b>5,6</b>           | <b>2,0</b>                                      |
| Kanada  | 193            | +10,9                          | 303            | -2,3                           | 0,3                  | 1,6   |
| USA   | 1 650          | +14,6                          | 3 561          | +4,5                           | 3,5                  | 2,2   |
| sonstige nordamerikanische Länder                 | 339            | x                              | 446            | x                              | 0,4                  | 1,3   |
| Mittelamerika und Karibik                         | 192            | +368,3                         | 348            | +304,7                         | 0,3                  | 1,8   |
| Brasilien   | 294            | +56,4                          | 609            | -0,8                           | 0,6                  | 2,1   |
| sonstige südamerikanische Länder                  | 147            | -14,5                          | 330            | -34,9                          | 0,3                  | 2,2   |
| <b>Australien</b>                                 | <b>197</b>     | <b>-27,0</b>                   | <b>735</b>     | <b>-15,1</b>                   | <b>0,7</b>           | <b>3,7</b>                                      |
| <b>Neuseeland und Ozeanien</b>                    | <b>80</b>      | <b>-8,0</b>                    | <b>183</b>     | <b>-11,6</b>                   | <b>0,2</b>           | <b>2,3</b>                                      |
| <b>Ohne Angabe</b>                                | <b>1 456</b>   | <b>-30,9</b>                   | <b>2 730</b>   | <b>-24,6</b>                   | <b>2,7</b>           | <b>1,9</b>                                      |

1) Veränderung gegenüber dem Vorjahreszeitraum in % – 2) Bei Übernachtungen von Gästen aus der Bundesrepublik Deutschland und dem Ausland: Anteil an allen Übernachtungen im Bundesgebiet; sonst: Anteil an allen Übernachtungen am Ausland zusammen. – 3) mittlere Aufenthaltsdauer in Tagen = Übernachtungen/ Ankünfte



## Noch: 2.4 Leistung der Beherbergungsstätten nach Reisegebieten und Herkunftsländern

Juli 2018

| Reisegebiet<br>Herkunftsland (ständiger Wohnsitz) | Ankünfte       |                                | Übernachtungen |                                |                      | Mittlere<br>Aufenthalts-<br>dauer <sup>3)</sup> |
|---|----------------|--------------------------------|----------------|--------------------------------|----------------------|---|
|   | aller<br>Gäste | Verän-<br>derung <sup>1)</sup> | aller<br>Gäste | Verän-<br>derung <sup>1)</sup> | Anteil <sup>2)</sup> |   |
| <b>Niederrhein</b>                                | <b>202 530</b> | <b>-1,8</b>                    | <b>427 365</b> | <b>-0,8</b>                    | <b>100</b>           | <b>2,1</b>                                      |
| <b>Bundesrepublik Deutschland</b>                 | <b>160 191</b> | <b>-2,4</b>                    | <b>342 952</b> | <b>-1,5</b>                    | <b>80,2</b>          | <b>2,1</b>                                      |
| <b>Ausland</b>                                    | <b>42 339</b>  | <b>+0,5</b>                    | <b>84 413</b>  | <b>+2,4</b>                    | <b>19,8</b>          | <b>2,0</b>                                      |
| <b>Europa</b>                                     | <b>34 556</b>  | <b>-2,3</b>                    | <b>68 092</b>  | <b>+0,4</b>                    | <b>80,7</b>          | <b>2,0</b>                                      |
| EU-Länder   | 31 355         | -2,6                           | 62 369         | +0,5                           | 73,9                 | 2,0   |
| Belgien   | 3 921          | +0,7                           | 8 924          | +11,8                          | 10,6                 | 2,3   |
| Bulgarien   | 196            | -9,7                           | 376            | -15,3                          | 0,4                  | 1,9   |
| Dänemark  | 842            | -27,3                          | 1 213          | -29,2                          | 1,4                  | 1,4   |
| Estland   | 88             | +25,7                          | 204            | +74,4                          | 0,2                  | 2,3   |
| Finnland  | 142            | -33,3                          | 261            | -22,8                          | 0,3                  | 1,8   |
| Frankreich  | 1 699          | -7,3                           | 2 706          | -10,7                          | 3,2                  | 1,6   |
| Griechenland                                      | 122            | -4,7                           | 357            | -41,4                          | 0,4                  | 2,9   |
| Republik Irland                                   | 106            | -18,5                          | 200            | -18,4                          | 0,2                  | 1,9   |
| Italien   | 1 256          | +4,8                           | 2 265          | -5,2                           | 2,7                  | 1,8   |
| Kroatien  | 56             | -1,8                           | 116            | -47,7                          | 0,1                  | 2,1   |
| Lettland  | 83             | +62,7                          | 115            | -9,4                           | 0,1                  | 1,4   |
| Litauen   | 96             | +15,7                          | 201            | +64,8                          | 0,2                  | 2,1   |
| Luxemburg   | 296            | +37,0                          | 477            | +41,5                          | 0,6                  | 1,6   |
| Malta   | 21             | +23,5                          | 23             | -39,5                          | -                    | 1,1   |
| Niederlande                                       | 14 835         | -1,1                           | 26 995         | +2,2                           | 32,0                 | 1,8   |
| Österreich  | 1 089          | -11,0                          | 2 642          | +15,8                          | 3,1                  | 2,4   |
| Polen   | 1 232          | +6,6                           | 4 029          | +30,4                          | 4,8                  | 3,3   |
| Portugal  | 130            | +0,8                           | 407            | -0,2                           | 0,5                  | 3,1   |
| Rumänien  | 402            | +45,7                          | 1 492          | +45,0                          | 1,8                  | 3,7   |
| Schweden  | 452            | -16,1                          | 795            | +6,0                           | 0,9                  | 1,8   |
| Slowakische Republik                              | 110            | -38,9                          | 172            | -80,7                          | 0,2                  | 1,6   |
| Slowenien   | 80             | +37,9                          | 531            | +190,2                         | 0,6                  | 6,6   |
| Spanien   | 873            | +1,7                           | 1 558          | -7,5                           | 1,8                  | 1,8   |
| Tschechische Republik                             | 334            | +22,8                          | 637            | +15,4                          | 0,8                  | 1,9   |
| Ungarn  | 139            | -35,6                          | 387            | -50,5                          | 0,5                  | 2,8   |
| Vereinigtes Königreich                            | 2 750          | -8,1                           | 5 280          | -15,6                          | 6,3                  | 1,9   |
| Zypern  | 5              | -58,3                          | 6              | -86,4                          | -                    | 1,2   |
| Island  | 18             | -53,8                          | 22             | -68,1                          | -                    | 1,2   |
| Norwegen  | 311            | +38,2                          | 544            | +23,1                          | 0,6                  | 1,7   |
| Russland  | 348            | +45,6                          | 688            | +0,4                           | 0,8                  | 2,0   |
| Schweiz   | 1 547          | -13,1                          | 2 651          | -12,1                          | 3,1                  | 1,7   |
| Türkei  | 399            | +21,3                          | 782            | +12,7                          | 0,9                  | 2,0   |
| Ukraine   | 101            | -6,5                           | 174            | -12,1                          | 0,2                  | 1,7   |
| sonstige europäische Länder                       | 477            | +4,6                           | 862            | +29,2                          | 1,0                  | 1,8   |
| <b>Afrika</b>                                     | <b>140</b>     | <b>-9,7</b>                    | <b>308</b>     | <b>-37,1</b>                   | <b>0,4</b>           | <b>2,2</b>                                      |
| Republik Südafrika                                | 32             | -13,5                          | 44             | -52,7                          | 0,1                  | 1,4   |
| sonstige afrikanische Länder                      | 108            | -8,5                           | 264            | -33,5                          | 0,3                  | 2,4   |
| <b>Asien</b>                                      | <b>2 219</b>   | <b>+5,1</b>                    | <b>5 665</b>   | <b>+11,7</b>                   | <b>6,7</b>           | <b>2,6</b>                                      |
| Arabische Golfstaaten                             | 601            | +30,7                          | 1 600          | +11,0                          | 1,9                  | 2,7   |
| Volksrepublik China und Hongkong                  | 702            | +48,7                          | 1 638          | +42,3                          | 1,9                  | 2,3   |
| Indien  | 166            | +32,8                          | 509            | -9,9                           | 0,6                  | 3,1   |
| Israel  | 134            | +116,1                         | 469            | +84,6                          | 0,6                  | 3,5   |
| Japan   | 175            | +38,9                          | 364            | +24,2                          | 0,4                  | 2,1   |
| Südkorea  | 132            | +80,8                          | 232            | +53,6                          | 0,3                  | 1,8   |
| Taiwan  | 40             | +53,8                          | 81             | -4,7                           | 0,1                  | 2,0   |
| sonstige asiatische Länder                        | 269            | -65,0                          | 772            | -31,7                          | 0,9                  | 2,9   |
| <b>Amerika</b>                                    | <b>1 384</b>   | <b>-13,1</b>                   | <b>3 070</b>   | <b>-2,2</b>                    | <b>3,6</b>           | <b>2,2</b>                                      |
| Kanada  | 88             | -29,6                          | 212            | -38,6                          | 0,3                  | 2,4   |
| USA   | 1 030          | -19,2                          | 2 140          | -11,6                          | 2,5                  | 2,1   |
| sonstige nordamerikanische Länder                 | 11             | +22,2                          | 45             | +114,3                         | 0,1                  | 4,1   |
| Mittelamerika und Karibik                         | 62             | +63,2                          | 135            | +95,7                          | 0,2                  | 2,2   |
| Brasilien   | 132            | +153,8                         | 396            | +325,8                         | 0,5                  | 3,0   |
| sonstige südamerikanische Länder                  | 61             | -35,1                          | 142            | -24,5                          | 0,2                  | 2,3   |
| <b>Australien</b>                                 | <b>130</b>     | <b>-35,0</b>                   | <b>232</b>     | <b>-31,2</b>                   | <b>0,3</b>           | <b>1,8</b>                                      |
| <b>Neuseeland und Ozeanien</b>                    | <b>24</b>      | <b>-7,7</b>                    | <b>47</b>      | <b>-14,5</b>                   | <b>0,1</b>           | <b>2,0</b>                                      |
| <b>Ohne Angabe</b>                                | <b>3 886</b>   | <b>+44,7</b>                   | <b>6 999</b>   | <b>+28,3</b>                   | <b>8,3</b>           | <b>1,8</b>                                      |

Anmerkungen Seite 31

## Noch: 2.4 Leistung der Beherbergungsstätten nach Reisegebieten und Herkunftsländern

Juli 2018

| Reisegebiet<br>Herkunftsland (ständiger Wohnsitz) | Ankünfte       |                                | Übernachtungen |                                |                      | Mittlere<br>Aufenthalts-<br>dauer <sup>3)</sup> |
|---|----------------|--------------------------------|----------------|--------------------------------|----------------------|---|
|   | aller<br>Gäste | Verän-<br>derung <sup>1)</sup> | aller<br>Gäste | Verän-<br>derung <sup>1)</sup> | Anteil <sup>2)</sup> |   |
| <b>Münsterland</b>                                | <b>163 608</b> | <b>-3,1</b>                    | <b>368 653</b> | <b>-1,3</b>                    | <b>100</b>           | <b>2,3</b>                                      |
| <b>Bundesrepublik Deutschland</b>                 | <b>139 928</b> | <b>-2,2</b>                    | <b>317 731</b> | <b>+0,3</b>                    | <b>86,2</b>          | <b>2,3</b>                                      |
| <b>Ausland</b>                                    | <b>23 680</b>  | <b>-8,4</b>                    | <b>50 922</b>  | <b>-10,4</b>                   | <b>13,8</b>          | <b>2,2</b>                                      |
| <b>Europa</b>                                     | <b>19 037</b>  | <b>-11,6</b>                   | <b>42 679</b>  | <b>-10,6</b>                   | <b>83,8</b>          | <b>2,2</b>                                      |
| EU-Länder   | 16 731         | -11,6                          | 37 282         | -10,8                          | 73,2                 | 2,2   |
| Belgien   | 1 321          | -8,0                           | 3 533          | -0,8                           | 6,9                  | 2,7   |
| Bulgarien   | 67             | +15,5                          | 343            | -38,3                          | 0,7                  | 5,1   |
| Dänemark  | 1 973          | -6,9                           | 2 675          | -7,1                           | 5,3                  | 1,4   |
| Estland   | 18             | -51,4                          | 55             | +41,0                          | 0,1                  | 3,1   |
| Finnland  | 226            | +14,1                          | 347            | +30,9                          | 0,7                  | 1,5   |
| Frankreich  | 1 035          | -13,6                          | 1 817          | -19,5                          | 3,6                  | 1,8   |
| Griechenland                                      | 48             | -31,4                          | 129            | -14,6                          | 0,3                  | 2,7   |
| Republik Irland                                   | 51             | -17,7                          | 130            | +30,0                          | 0,3                  | 2,5   |
| Italien   | 470            | -7,7                           | 957            | +1,9                           | 1,9                  | 2,0   |
| Kroatien  | 50             | -                              | 718            | -2,4                           | 1,4                  | 14,4  |
| Lettland  | 32             | +45,5                          | 50             | +25,0                          | 0,1                  | 1,6   |
| Litauen   | 56             | -15,2                          | 298            | +20,6                          | 0,6                  | 5,3   |
| Luxemburg   | 207            | -1,9                           | 318            | -14,5                          | 0,6                  | 1,5   |
| Malta   | 1              | -83,3                          | 3              | -62,5                          | -                    | 3,0   |
| Niederlande                                       | 6 797          | -13,2                          | 15 641         | -12,8                          | 30,7                 | 2,3   |
| Österreich  | 516            | -28,7                          | 1 147          | -37,2                          | 2,3                  | 2,2   |
| Polen   | 699            | -19,4                          | 3 089          | -8,6                           | 6,1                  | 4,4   |
| Portugal  | 49             | -45,6                          | 105            | -48,0                          | 0,2                  | 2,1   |
| Rumänien  | 109            | -1,8                           | 591            | +68,9                          | 1,2                  | 5,4   |
| Schweden  | 1 204          | +1,8                           | 1 579          | -5,8                           | 3,1                  | 1,3   |
| Slowakische Republik                              | 51             | +59,4                          | 174            | -20,9                          | 0,3                  | 3,4   |
| Slowenien   | 42             | -14,3                          | 98             | +24,1                          | 0,2                  | 2,3   |
| Spanien   | 344            | -19,1                          | 646            | -29,1                          | 1,3                  | 1,9   |
| Tschechische Republik                             | 115            | -8,0                           | 394            | +69,8                          | 0,8                  | 3,4   |
| Ungarn  | 113            | +175,6                         | 384            | +63,4                          | 0,8                  | 3,4   |
| Vereinigtes Königreich                            | 1 131          | -19,2                          | 2 049          | -20,8                          | 4,0                  | 1,8   |
| Zypern  | 6              | x                              | 12             | x                              | -                    | 2,0   |
| Island  | 14             | +100,0                         | 18             | +38,5                          | -                    | 1,3   |
| Norwegen  | 533            | -3,6                           | 776            | -13,3                          | 1,5                  | 1,5   |
| Russland  | 263            | -                              | 942            | +8,7                           | 1,8                  | 3,6   |
| Schweiz   | 1 044          | -26,6                          | 1 958          | -25,2                          | 3,8                  | 1,9   |
| Türkei  | 87             | +11,5                          | 190            | -6,4                           | 0,4                  | 2,2   |
| Ukraine   | 51             | -31,1                          | 129            | +4,9                           | 0,3                  | 2,5   |
| sonstige europäische Länder                       | 314            | +49,5                          | 1 384          | +9,8                           | 2,7                  | 4,4   |
| <b>Afrika</b>                                     | <b>55</b>      | <b>-52,6</b>                   | <b>137</b>     | <b>-60,9</b>                   | <b>0,3</b>           | <b>2,5</b>                                      |
| Republik Südafrika                                | 6              | -87,0                          | 24             | -70,7                          | -                    | 4,0   |
| sonstige afrikanische Länder                      | 49             | -30,0                          | 113            | -57,8                          | 0,2                  | 2,3   |
| <b>Asien</b>                                      | <b>974</b>     | <b>-27,2</b>                   | <b>2 145</b>   | <b>-34,7</b>                   | <b>4,2</b>           | <b>2,2</b>                                      |
| Arabische Golfstaaten                             | 75             | -27,9                          | 366            | -10,7                          | 0,7                  | 4,9   |
| Volksrepublik China und Hongkong                  | 484            | +10,5                          | 811            | -25,1                          | 1,6                  | 1,7   |
| Indien  | 51             | -8,9                           | 101            | -53,5                          | 0,2                  | 2,0   |
| Israel  | 45             | -22,4                          | 92             | -42,5                          | 0,2                  | 2,0   |
| Japan   | 99             | -44,1                          | 142            | -56,4                          | 0,3                  | 1,4   |
| Südkorea  | 75             | -67,9                          | 183            | -57,9                          | 0,4                  | 2,4   |
| Taiwan  | 10             | -91,7                          | 15             | -95,0                          | -                    | 1,5   |
| sonstige asiatische Länder                        | 135            | -10,6                          | 435            | +22,9                          | 0,9                  | 3,2   |
| <b>Amerika</b>                                    | <b>968</b>     | <b>-31,2</b>                   | <b>2 251</b>   | <b>-23,8</b>                   | <b>4,4</b>           | <b>2,3</b>                                      |
| Kanada  | 107            | +0,9                           | 255            | +28,1                          | 0,5                  | 2,4   |
| USA   | 674            | -34,7                          | 1 458          | -31,3                          | 2,9                  | 2,2   |
| sonstige nordamerikanische Länder                 | 16             | +77,8                          | 16             | -                              | -                    | 1,0   |
| Mittelamerika und Karibik                         | 53             | +178,9                         | 125            | +160,4                         | 0,2                  | 2,4   |
| Brasilien   | 42             | -69,3                          | 187            | -52,5                          | 0,4                  | 4,5   |
| sonstige südamerikanische Länder                  | 76             | -26,2                          | 210            | +18,6                          | 0,4                  | 2,8   |
| <b>Australien</b>                                 | <b>77</b>      | <b>-50,6</b>                   | <b>221</b>     | <b>-41,4</b>                   | <b>0,4</b>           | <b>2,9</b>                                      |
| <b>Neuseeland und Ozeanien</b>                    | <b>30</b>      | <b>-71,4</b>                   | <b>51</b>      | <b>-80,2</b>                   | <b>0,1</b>           | <b>1,7</b>                                      |
| <b>Ohne Angabe</b>                                | <b>2 539</b>   | <b>+112,3</b>                  | <b>3 438</b>   | <b>+83,2</b>                   | <b>6,8</b>           | <b>1,4</b>                                      |

Anmerkungen Seite 31

## Noch: 2.4 Leistung der Beherbergungsstätten nach Reisegebieten und Herkunftsländern

Juli 2018

| Reisegebiet<br>Herkunftsland (ständiger Wohnsitz) | Ankünfte       |                                | Übernachtungen |                                |                      | Mittlere<br>Aufenthalts-<br>dauer <sup>3)</sup> |
|---|----------------|--------------------------------|----------------|--------------------------------|----------------------|---|
|   | aller<br>Gäste | Verän-<br>derung <sup>1)</sup> | aller<br>Gäste | Verän-<br>derung <sup>1)</sup> | Anteil <sup>2)</sup> |   |
| <b>Teutoburger Wald</b>                           | <b>186 912</b> | <b>-0,1</b>                    | <b>652 111</b> | <b>+1,7</b>                    | <b>100</b>           | <b>3,5</b>                                      |
| <b>Bundesrepublik Deutschland</b>                 | <b>163 829</b> | <b>+0,5</b>                    | <b>590 500</b> | <b>+2,6</b>                    | <b>90,6</b>          | <b>3,6</b>                                      |
| <b>Ausland</b>                                    | <b>23 083</b>  | <b>-4,3</b>                    | <b>61 611</b>  | <b>-5,7</b>                    | <b>9,4</b>           | <b>2,7</b>                                      |
| <b>Europa</b>                                     | <b>18 252</b>  | <b>-0,3</b>                    | <b>50 068</b>  | <b>-3,0</b>                    | <b>81,3</b>          | <b>2,7</b>                                      |
| EU-Länder   | 15 929         | -0,5                           | 44 526         | -2,3                           | 72,3                 | 2,8   |
| Belgien   | 1 170          | +3,2                           | 2 894          | +19,1                          | 4,7                  | 2,5   |
| Bulgarien   | 61             | +96,8                          | 120            | +87,5                          | 0,2                  | 2,0   |
| Dänemark  | 951            | -13,8                          | 1 819          | -13,6                          | 3,0                  | 1,9   |
| Estland   | 17             | -19,0                          | 19             | -44,1                          | -                    | 1,1   |
| Finnland  | 121            | -15,4                          | 185            | -26,6                          | 0,3                  | 1,5   |
| Frankreich  | 858            | +0,9                           | 1 550          | -0,3                           | 2,5                  | 1,8   |
| Griechenland                                      | 79             | +64,6                          | 197            | +23,9                          | 0,3                  | 2,5   |
| Republik Irland                                   | 107            | +8,1                           | 174            | -25,6                          | 0,3                  | 1,6   |
| Italien   | 538            | +5,1                           | 1 175          | +15,5                          | 1,9                  | 2,2   |
| Kroatien  | 41             | -34,9                          | 170            | -57,3                          | 0,3                  | 4,1   |
| Lettland  | 50             | -13,8                          | 176            | +112,0                         | 0,3                  | 3,5   |
| Litauen   | 57             | -34,5                          | 113            | -51,3                          | 0,2                  | 2,0   |
| Luxemburg   | 62             | -22,5                          | 126            | +10,5                          | 0,2                  | 2,0   |
| Malta   | 6              | -25,0                          | 16             | -78,4                          | -                    | 2,7   |
| Niederlande                                       | 6 258          | -4,7                           | 20 256         | -2,6                           | 32,9                 | 3,2   |
| Österreich  | 659            | -                              | 1 510          | +11,1                          | 2,5                  | 2,3   |
| Polen   | 1 052          | -3,6                           | 3 422          | -17,8                          | 5,6                  | 3,3   |
| Portugal  | 99             | +32,0                          | 286            | -37,6                          | 0,5                  | 2,9   |
| Rumänien  | 190            | +27,5                          | 1 892          | -9,9                           | 3,1                  | 10,0  |
| Schweden  | 428            | -18,5                          | 643            | -19,5                          | 1,0                  | 1,5   |
| Slowakische Republik                              | 84             | -8,7                           | 255            | -44,2                          | 0,4                  | 3,0   |
| Slowenien   | 45             | -16,7                          | 266            | +133,3                         | 0,4                  | 5,9   |
| Spanien   | 831            | +103,2                         | 1 728          | +112,3                         | 2,8                  | 2,1   |
| Tschechische Republik                             | 358            | +5,9                           | 1 039          | +10,9                          | 1,7                  | 2,9   |
| Ungarn  | 160            | -10,6                          | 400            | -30,4                          | 0,6                  | 2,5   |
| Vereinigtes Königreich                            | 1 640          | +0,4                           | 4 083          | -4,0                           | 6,6                  | 2,5   |
| Zypern  | 7              | -                              | 12             | +50,0                          | -                    | 1,7   |
| Island  | 5              | -73,7                          | 11             | -68,6                          | -                    | 2,2   |
| Norwegen  | 224            | -10,0                          | 411            | -3,3                           | 0,7                  | 1,8   |
| Russland  | 310            | +14,4                          | 689            | -27,4                          | 1,1                  | 2,2   |
| Schweiz   | 1 096          | +8,2                           | 2 129          | +2,5                           | 3,5                  | 1,9   |
| Türkei  | 107            | -30,5                          | 342            | -26,5                          | 0,6                  | 3,2   |
| Ukraine   | 83             | +13,7                          | 245            | -49,3                          | 0,4                  | 3,0   |
| sonstige europäische Länder                       | 498            | -3,1                           | 1 715          | +8,0                           | 2,8                  | 3,4   |
| <b>Afrika</b>                                     | <b>85</b>      | <b>+9,0</b>                    | <b>511</b>     | <b>+42,7</b>                   | <b>0,8</b>           | <b>6,0</b>                                      |
| Republik Südafrika                                | 17             | -43,3                          | 42             | -44,0                          | 0,1                  | 2,5   |
| sonstige afrikanische Länder                      | 68             | +41,7                          | 469            | +65,7                          | 0,8                  | 6,9   |
| <b>Asien</b>                                      | <b>885</b>     | <b>-8,6</b>                    | <b>3 422</b>   | <b>-8,1</b>                    | <b>5,6</b>           | <b>3,9</b>                                      |
| Arabische Golfstaaten                             | 106            | +47,2                          | 606            | +14,3                          | 1,0                  | 5,7   |
| Volksrepublik China und Hongkong                  | 306            | -25,2                          | 902            | -41,1                          | 1,5                  | 2,9   |
| Indien  | 86             | +3,6                           | 456            | -                              | 0,7                  | 5,3   |
| Israel  | 36             | -34,5                          | 78             | -29,1                          | 0,1                  | 2,2   |
| Japan   | 139            | +23,0                          | 602            | +102,7                         | 1,0                  | 4,3   |
| Südkorea  | 71             | +16,4                          | 292            | -15,1                          | 0,5                  | 4,1   |
| Taiwan  | 32             | +113,3                         | 105            | +250,0                         | 0,2                  | 3,3   |
| sonstige asiatische Länder                        | 109            | -31,9                          | 381            | -10,1                          | 0,6                  | 3,5   |
| <b>Amerika</b>                                    | <b>943</b>     | <b>+6,1</b>                    | <b>2 465</b>   | <b>-14,1</b>                   | <b>4,0</b>           | <b>2,6</b>                                      |
| Kanada  | 68             | -25,3                          | 182            | -26,3                          | 0,3                  | 2,7   |
| USA   | 658            | +3,6                           | 1 567          | -17,5                          | 2,5                  | 2,4   |
| sonstige nordamerikanische Länder                 | 8              | +33,3                          | 50             | +354,5                         | 0,1                  | 6,3   |
| Mittelamerika und Karibik                         | 35             | -46,2                          | 81             | -75,2                          | 0,1                  | 2,3   |
| Brasilien   | 84             | +37,7                          | 191            | +1,1                           | 0,3                  | 2,3   |
| sonstige südamerikanische Länder                  | 90             | +190,3                         | 394            | +100,0                         | 0,6                  | 4,4   |
| <b>Australien</b>                                 | <b>119</b>     | <b>+32,2</b>                   | <b>280</b>     | <b>+19,7</b>                   | <b>0,5</b>           | <b>2,4</b>                                      |
| <b>Neuseeland und Ozeanien</b>                    | <b>20</b>      | <b>+33,3</b>                   | <b>29</b>      | <b>-54,7</b>                   | <b>-</b>             | <b>1,5</b>                                      |
| <b>Ohne Angabe</b>                                | <b>2 779</b>   | <b>-26,3</b>                   | <b>4 836</b>   | <b>-25,8</b>                   | <b>7,8</b>           | <b>1,7</b>                                      |

Anmerkungen Seite 31

## Noch: 2.4 Leistung der Beherbergungsstätten nach Reisegebieten und Herkunftsländern

Juli 2018

| Reisegebiet<br>Herkunftsland (ständiger Wohnsitz) | Ankünfte       |                                | Übernachtungen |                                |                      | Mittlere<br>Aufenthalts-<br>dauer <sup>3)</sup> |
|---|----------------|--------------------------------|----------------|--------------------------------|----------------------|---|
|   | aller<br>Gäste | Verän-<br>derung <sup>1)</sup> | aller<br>Gäste | Verän-<br>derung <sup>1)</sup> | Anteil <sup>2)</sup> |   |
| <b>Sauerland</b>                                  | <b>193 544</b> | <b>-0,7</b>                    | <b>665 281</b> | <b>+0,1</b>                    | <b>100</b>           | <b>3,4</b>                                      |
| <b>Bundesrepublik Deutschland</b>                 | <b>156 881</b> | <b>+1,0</b>                    | <b>528 078</b> | <b>+1,2</b>                    | <b>79,4</b>          | <b>3,4</b>                                      |
| <b>Ausland</b>                                    | <b>36 663</b>  | <b>-7,4</b>                    | <b>137 203</b> | <b>-3,6</b>                    | <b>20,6</b>          | <b>3,7</b>                                      |
| <b>Europa</b>                                     | <b>34 056</b>  | <b>-8,0</b>                    | <b>130 693</b> | <b>-3,7</b>                    | <b>95,3</b>          | <b>3,8</b>                                      |
| EU-Länder   | 32 367         | -8,0                           | 124 114        | -3,4                           | 90,5                 | 3,8   |
| Belgien   | 4 228          | -13,6                          | 16 041         | -11,0                          | 11,7                 | 3,8   |
| Bulgarien   | 67             | x                              | 394            | +290,1                         | 0,3                  | 5,9   |
| Dänemark  | 808            | -0,6                           | 2 597          | +12,1                          | 1,9                  | 3,2   |
| Estland   | 10             | +100,0                         | 18             | +260,0                         | -                    | 1,8   |
| Finnland  | 34             | -58,0                          | 72             | -50,0                          | 0,1                  | 2,1   |
| Frankreich  | 645            | +11,6                          | 1 398          | +24,4                          | 1,0                  | 2,2   |
| Griechenland                                      | 29             | +38,1                          | 196            | +444,4                         | 0,1                  | 6,8   |
| Republik Irland                                   | 24             | -50,0                          | 105            | -23,4                          | 0,1                  | 4,4   |
| Italien   | 345            | -11,8                          | 1 029          | +18,8                          | 0,7                  | 3,0   |
| Kroatien  | 29             | +61,1                          | 71             | +36,5                          | 0,1                  | 2,4   |
| Lettland  | 8              | -42,9                          | 14             | -58,8                          | -                    | 1,8   |
| Litauen   | 32             | -44,8                          | 425            | -24,8                          | 0,3                  | 13,3  |
| Luxemburg   | 79             | +5,3                           | 200            | -                              | 0,1                  | 2,5   |
| Malta   | 4              | +300,0                         | 10             | +150,0                         | -                    | 2,5   |
| Niederlande                                       | 23 375         | -8,6                           | 92 511         | -5,5                           | 67,4                 | 4,0   |
| Österreich  | 484            | +11,0                          | 1 382          | +46,9                          | 1,0                  | 2,9   |
| Polen   | 487            | +20,8                          | 1 911          | +55,6                          | 1,4                  | 3,9   |
| Portugal  | 92             | +170,6                         | 708            | x                              | 0,5                  | 7,7   |
| Rumänien  | 126            | +13,5                          | 507            | +17,4                          | 0,4                  | 4,0   |
| Schweden  | 218            | +4,8                           | 416            | +3,5                           | 0,3                  | 1,9   |
| Slowakische Republik                              | 57             | -8,1                           | 432            | +10,2                          | 0,3                  | 7,6   |
| Slowenien   | 30             | -6,3                           | 266            | +315,6                         | 0,2                  | 8,9   |
| Spanien   | 222            | -6,3                           | 475            | +14,2                          | 0,3                  | 2,1   |
| Tschechische Republik                             | 201            | -5,6                           | 541            | -1,6                           | 0,4                  | 2,7   |
| Ungarn  | 73             | -43,0                          | 862            | +15,1                          | 0,6                  | 11,8  |
| Vereinigtes Königreich                            | 660            | -12,4                          | 1 533          | -10,4                          | 1,1                  | 2,3   |
| Zypern  | -              | -                              | -              | -                              | -                    | -   |
| Island  | 4              | -                              | 5              | -16,7                          | -                    | 1,3   |
| Norwegen  | 169            | +35,2                          | 286            | +49,7                          | 0,2                  | 1,7   |
| Russland  | 90             | +83,7                          | 198            | +90,4                          | 0,1                  | 2,2   |
| Schweiz   | 647            | -4,7                           | 2 000          | +5,1                           | 1,5                  | 3,1   |
| Türkei  | 69             | +46,8                          | 123            | +17,1                          | 0,1                  | 1,8   |
| Ukraine   | 21             | -51,2                          | 266            | +220,5                         | 0,2                  | 12,7  |
| sonstige europäische Länder                       | 689            | -22,1                          | 3 701          | -22,7                          | 2,7                  | 5,4   |
| <b>Afrika</b>                                     | <b>52</b>      | <b>+4,0</b>                    | <b>174</b>     | <b>+37,0</b>                   | <b>0,1</b>           | <b>3,3</b>                                      |
| Republik Südafrika                                | 4              | -66,7                          | 4              | -89,7                          | -                    | 1,0   |
| sonstige afrikanische Länder                      | 48             | +26,3                          | 170            | +93,2                          | 0,1                  | 3,5   |
| <b>Asien</b>                                      | <b>522</b>     | <b>-3,2</b>                    | <b>1 896</b>   | <b>-17,9</b>                   | <b>1,4</b>           | <b>3,6</b>                                      |
| Arabische Golfstaaten                             | 70             | -35,8                          | 365            | -24,7                          | 0,3                  | 5,2   |
| Volksrepublik China und Hongkong                  | 230            | +27,1                          | 586            | -42,4                          | 0,4                  | 2,5   |
| Indien  | 49             | +63,3                          | 188            | +7,4                           | 0,1                  | 3,8   |
| Israel  | 30             | -                              | 98             | -1,0                           | 0,1                  | 3,3   |
| Japan   | 50             | -31,5                          | 106            | -40,4                          | 0,1                  | 2,1   |
| Südkorea  | 16             | +14,3                          | 23             | -20,7                          | -                    | 1,4   |
| Taiwan  | 18             | -56,1                          | 59             | +7,3                           | -                    | 3,3   |
| sonstige asiatische Länder                        | 59             | -3,3                           | 471            | +73,2                          | 0,3                  | 8,0   |
| <b>Amerika</b>                                    | <b>431</b>     | <b>-5,5</b>                    | <b>1 291</b>   | <b>-5,8</b>                    | <b>0,9</b>           | <b>3,0</b>                                      |
| Kanada  | 42             | -39,1                          | 147            | +2,8                           | 0,1                  | 3,5   |
| USA   | 287            | -9,7                           | 839            | -4,4                           | 0,6                  | 2,9   |
| sonstige nordamerikanische Länder                 | 9              | +28,6                          | 75             | -14,8                          | 0,1                  | 8,3   |
| Mittelamerika und Karibik                         | 22             | -38,9                          | 87             | -50,3                          | 0,1                  | 4,0   |
| Brasilien   | 30             | +328,6                         | 61             | +335,7                         | -                    | 2,0   |
| sonstige südamerikanische Länder                  | 41             | +115,8                         | 82             | +12,3                          | 0,1                  | 2,0   |
| <b>Australien</b>                                 | <b>27</b>      | <b>-50,0</b>                   | <b>101</b>     | <b>-7,3</b>                    | <b>0,1</b>           | <b>3,7</b>                                      |
| <b>Neuseeland und Ozeanien</b>                    | <b>13</b>      | <b>-</b>                       | <b>40</b>      | <b>+90,5</b>                   | <b>-</b>             | <b>3,1</b>                                      |
| <b>Ohne Angabe</b>                                | <b>1 562</b>   | <b>+7,1</b>                    | <b>3 008</b>   | <b>+11,3</b>                   | <b>2,2</b>           | <b>1,9</b>                                      |

Anmerkungen Seite 31

## Noch: 2.4 Leistung der Beherbergungsstätten nach Reisegebieten und Herkunftsländern

Juli 2018

| Reisegebiet<br>Herkunftsland (ständiger Wohnsitz) | Ankünfte       |                                | Übernachtungen |                                |                      | Mittlere<br>Aufenthalts-<br>dauer <sup>3)</sup> |
|---|----------------|--------------------------------|----------------|--------------------------------|----------------------|---|
|   | aller<br>Gäste | Verän-<br>derung <sup>1)</sup> | aller<br>Gäste | Verän-<br>derung <sup>1)</sup> | Anteil <sup>2)</sup> |   |
| <b>Siegerland-Wittgenstein</b>                    | <b>20 811</b>  | <b>-12,7</b>                   | <b>72 698</b>  | <b>-3,9</b>                    | <b>100</b>           | <b>3,5</b>                                      |
| <b>Bundesrepublik Deutschland</b>                 | <b>16 571</b>  | <b>-7,3</b>                    | <b>63 120</b>  | <b>+4,7</b>                    | <b>86,8</b>          | <b>3,8</b>                                      |
| <b>Ausland</b>                                    | <b>4 240</b>   | <b>-29,0</b>                   | <b>9 578</b>   | <b>-37,7</b>                   | <b>13,2</b>          | <b>2,3</b>                                      |
| <b>Europa</b>                                     | <b>2 812</b>   | <b>-35,3</b>                   | <b>6 405</b>   | <b>-44,0</b>                   | <b>66,9</b>          | <b>2,3</b>                                      |
| EU-Länder   | 2 533          | -35,6                          | 5 807          | -45,4                          | 60,6                 | 2,3   |
| Belgien   | 161            | -36,4                          | 305            | -38,0                          | 3,2                  | 1,9   |
| Bulgarien   | 6              | -33,3                          | 6              | -83,8                          | 0,1                  | 1,0   |
| Dänemark  | 97             | +4,3                           | 170            | +19,7                          | 1,8                  | 1,8   |
| Estland   | 3              | -40,0                          | 3              | -40,0                          | -                    | 1,0   |
| Finnland  | 15             | -11,8                          | 26             | +36,8                          | 0,3                  | 1,7   |
| Frankreich  | 122            | -32,2                          | 193            | -35,5                          | 2,0                  | 1,6   |
| Griechenland                                      | 17             | +70,0                          | 32             | +113,3                         | 0,3                  | 1,9   |
| Republik Irland                                   | 14             | +133,3                         | 16             | +14,3                          | 0,2                  | 1,1   |
| Italien   | 94             | -7,8                           | 164            | -26,1                          | 1,7                  | 1,7   |
| Kroatien  | 21             | +75,0                          | 37             | +94,7                          | 0,4                  | 1,8   |
| Lettland  | -              | -                              | -              | -                              | -                    | -   |
| Litauen   | 6              | -                              | 8              | +14,3                          | 0,1                  | 1,3   |
| Luxemburg   | 12             | -47,8                          | 40             | +11,1                          | 0,4                  | 3,3   |
| Malta   | 5              | x                              | 6              | x                              | 0,1                  | 1,2   |
| Niederlande                                       | 1 101          | -54,7                          | 2 748          | -63,1                          | 28,7                 | 2,5   |
| Österreich  | 176            | +12,1                          | 364            | -12,3                          | 3,8                  | 2,1   |
| Polen   | 198            | +11,2                          | 523            | +31,4                          | 5,5                  | 2,6   |
| Portugal  | 8              | -46,7                          | 11             | -54,2                          | 0,1                  | 1,4   |
| Rumänien  | 41             | -16,3                          | 87             | +10,1                          | 0,9                  | 2,1   |
| Schweden  | 59             | +34,1                          | 72             | +5,9                           | 0,8                  | 1,2   |
| Slowakische Republik                              | 19             | -                              | 50             | +117,4                         | 0,5                  | 2,6   |
| Slowenien   | 10             | -9,1                           | 15             | -42,3                          | 0,2                  | 1,5   |
| Spanien   | 72             | +9,1                           | 253            | +22,2                          | 2,6                  | 3,5   |
| Tschechische Republik                             | 91             | +46,8                          | 326            | +22,6                          | 3,4                  | 3,6   |
| Ungarn  | 15             | -21,1                          | 51             | +34,2                          | 0,5                  | 3,4   |
| Vereinigtes Königreich                            | 170            | -1,2                           | 301            | -8,2                           | 3,1                  | 1,8   |
| Zypern  | -              | -                              | -              | -                              | -                    | -   |
| Island  | -              | -                              | -              | -                              | -                    | -   |
| Norwegen  | 12             | -68,4                          | 55             | -49,1                          | 0,6                  | 4,6   |
| Russland  | 39             | +8,3                           | 55             | -43,9                          | 0,6                  | 1,4   |
| Schweiz   | 175            | -35,4                          | 383            | -25,5                          | 4,0                  | 2,2   |
| Türkei  | 21             | -56,3                          | 38             | -43,3                          | 0,4                  | 1,8   |
| Ukraine   | 14             | +55,6                          | 47             | +327,3                         | 0,5                  | 3,4   |
| sonstige europäische Länder                       | 18             | +100,0                         | 20             | +122,2                         | 0,2                  | 1,1   |
| <b>Afrika</b>                                     | <b>30</b>      | <b>-40,0</b>                   | <b>61</b>      | <b>-81,2</b>                   | <b>0,6</b>           | <b>2,0</b>                                      |
| Republik Südafrika                                | 12             | +71,4                          | 28             | +86,7                          | 0,3                  | 2,3   |
| sonstige afrikanische Länder                      | 18             | -58,1                          | 33             | -89,3                          | 0,3                  | 1,8   |
| <b>Asien</b>                                      | <b>291</b>     | <b>-29,7</b>                   | <b>540</b>     | <b>-28,1</b>                   | <b>5,6</b>           | <b>1,9</b>                                      |
| Arabische Golfstaaten                             | 9              | -25,0                          | 22             | +22,2                          | 0,2                  | 2,4   |
| Volksrepublik China und Hongkong                  | 72             | -62,3                          | 155            | -57,1                          | 1,6                  | 2,2   |
| Indien  | 9              | -35,7                          | 37             | -9,8                           | 0,4                  | 4,1   |
| Israel  | 6              | -66,7                          | 8              | -71,4                          | 0,1                  | 1,3   |
| Japan   | 48             | +65,5                          | 63             | +28,6                          | 0,7                  | 1,3   |
| Südkorea  | 69             | +7,8                           | 121            | +21,0                          | 1,3                  | 1,8   |
| Taiwan  | 1              | -                              | 1              | -                              | -                    | 1,0   |
| sonstige asiatische Länder                        | 77             | -9,4                           | 133            | -13,1                          | 1,4                  | 1,7   |
| <b>Amerika</b>                                    | <b>244</b>     | <b>+3,8</b>                    | <b>439</b>     | <b>-27,1</b>                   | <b>4,6</b>           | <b>1,8</b>                                      |
| Kanada  | 25             | +212,5                         | 43             | +95,5                          | 0,4                  | 1,7   |
| USA   | 201            | +1,0                           | 348            | -28,1                          | 3,6                  | 1,7   |
| sonstige nordamerikanische Länder                 | -              | -                              | -              | -                              | -                    | -   |
| Mittelamerika und Karibik                         | 4              | -33,3                          | 7              | -61,1                          | 0,1                  | 1,8   |
| Brasilien   | 7              | +75,0                          | 14             | +250,0                         | 0,1                  | 2,0   |
| sonstige südamerikanische Länder                  | 7              | -46,2                          | 27             | -58,5                          | 0,3                  | 3,9   |
| <b>Australien</b>                                 | <b>13</b>      | <b>+62,5</b>                   | <b>20</b>      | <b>+122,2</b>                  | <b>0,2</b>           | <b>1,5</b>                                      |
| <b>Neuseeland und Ozeanien</b>                    | <b>3</b>       | <b>-66,7</b>                   | <b>3</b>       | <b>-75,0</b>                   | <b>-</b>             | <b>1,0</b>                                      |
| <b>Ohne Angabe</b>                                | <b>847</b>     | <b>-6,5</b>                    | <b>2 110</b>   | <b>-5,4</b>                    | <b>22,0</b>          | <b>2,5</b>                                      |

## Noch: 2.4 Leistung der Beherbergungsstätten nach Reisegebieten und Herkunftsländern

Juli 2018

| Reisegebiet<br>Herkunftsland (ständiger Wohnsitz) | Ankünfte       |                                | Übernachtungen |                                |                      | Mittlere<br>Aufenthalts-<br>dauer <sup>3)</sup> |
|---|----------------|--------------------------------|----------------|--------------------------------|----------------------|---|
|   | aller<br>Gäste | Verän-<br>derung <sup>1)</sup> | aller<br>Gäste | Verän-<br>derung <sup>1)</sup> | Anteil <sup>2)</sup> |   |
| <b>Bergisches Land</b>                            | <b>54 515</b>  | <b>+7,5</b>                    | <b>149 809</b> | <b>+7,8</b>                    | <b>100</b>           | <b>2,7</b>                                      |
| <b>Bundesrepublik Deutschland</b>                 | <b>46 820</b>  | <b>+7,8</b>                    | <b>131 518</b> | <b>+7,7</b>                    | <b>87,8</b>          | <b>2,8</b>                                      |
| <b>Ausland</b>                                    | <b>7 695</b>   | <b>+5,8</b>                    | <b>18 291</b>  | <b>+8,6</b>                    | <b>12,2</b>          | <b>2,4</b>                                      |
| <b>Europa</b>                                     | <b>5 564</b>   | <b>+9,8</b>                    | <b>13 465</b>  | <b>+14,2</b>                   | <b>73,6</b>          | <b>2,4</b>                                      |
| EU-Länder   | 4 751          | +8,1                           | 11 158         | +7,5                           | 61,0                 | 2,3   |
| Belgien   | 566            | +15,5                          | 1 163          | +8,0                           | 6,4                  | 2,1   |
| Bulgarien   | 39             | +2,6                           | 432            | +74,2                          | 2,4                  | 11,1  |
| Dänemark  | 177            | -1,7                           | 217            | -10,0                          | 1,2                  | 1,2   |
| Estland   | 6              | +100,0                         | 14             | +366,7                         | 0,1                  | 2,3   |
| Finnland  | 22             | +4,8                           | 70             | +204,3                         | 0,4                  | 3,2   |
| Frankreich  | 318            | -15,2                          | 481            | -27,5                          | 2,6                  | 1,5   |
| Griechenland                                      | 13             | -18,8                          | 32             | -41,8                          | 0,2                  | 2,5   |
| Republik Irland                                   | 14             | -36,4                          | 22             | -54,2                          | 0,1                  | 1,6   |
| Italien   | 212            | -5,4                           | 537            | +0,8                           | 2,9                  | 2,5   |
| Kroatien  | 4              | -71,4                          | 66             | +65,0                          | 0,4                  | 16,5  |
| Lettland  | 4              | -63,6                          | 8              | -55,6                          | -                    | 2,0   |
| Litauen   | 38             | +322,2                         | 76             | x                              | 0,4                  | 2,0   |
| Luxemburg   | 56             | -11,1                          | 513            | +102,0                         | 2,8                  | 9,2   |
| Malta   | 4              | +100,0                         | 8              | +100,0                         | -                    | 2,0   |
| Niederlande                                       | 1 545          | +32,6                          | 2 922          | +7,9                           | 16,0                 | 1,9   |
| Österreich  | 185            | -33,9                          | 463            | -25,6                          | 2,5                  | 2,5   |
| Polen   | 300            | +17,6                          | 1 192          | +15,4                          | 6,5                  | 4,0   |
| Portugal  | 26             | -10,3                          | 38             | -38,7                          | 0,2                  | 1,5   |
| Rumänien  | 39             | -                              | 207            | +10,7                          | 1,1                  | 5,3   |
| Schweden  | 110            | -22,0                          | 182            | -15,7                          | 1,0                  | 1,7   |
| Slowakische Republik                              | 28             | -58,8                          | 210            | +5,5                           | 1,1                  | 7,5   |
| Slowenien   | 13             | -48,0                          | 171            | -10,9                          | 0,9                  | 13,2  |
| Spanien   | 162            | +31,7                          | 353            | +15,4                          | 1,9                  | 2,2   |
| Tschechische Republik                             | 102            | -25,0                          | 412            | +48,2                          | 2,3                  | 4,0   |
| Ungarn  | 87             | +70,6                          | 189            | +25,2                          | 1,0                  | 2,2   |
| Vereinigtes Königreich                            | 674            | +10,1                          | 1 156          | -3,4                           | 6,3                  | 1,7   |
| Zypern  | 7              | +133,3                         | 24             | +60,0                          | 0,1                  | 3,4   |
| Island  | 4              | x                              | 6              | x                              | -                    | 1,5   |
| Norwegen  | 47             | -21,7                          | 62             | -22,5                          | 0,3                  | 1,3   |
| Russland  | 197            | +129,1                         | 411            | +137,6                         | 2,2                  | 2,1   |
| Schweiz   | 360            | +12,1                          | 643            | -1,7                           | 3,5                  | 1,8   |
| Türkei  | 64             | +68,4                          | 280            | +263,6                         | 1,5                  | 4,4   |
| Ukraine   | 76             | -10,6                          | 638            | +264,6                         | 3,5                  | 8,4   |
| sonstige europäische Länder                       | 65             | -19,8                          | 267            | +7,2                           | 1,5                  | 4,1   |
| <b>Afrika</b>                                     | <b>46</b>      | <b>-13,2</b>                   | <b>229</b>     | <b>-29,3</b>                   | <b>1,3</b>           | <b>5,0</b>                                      |
| Republik Südafrika                                | 10             | -47,4                          | 67             | -57,6                          | 0,4                  | 6,7   |
| sonstige afrikanische Länder                      | 36             | +5,9                           | 162            | -2,4                           | 0,9                  | 4,5   |
| <b>Asien</b>                                      | <b>1 108</b>   | <b>-21,0</b>                   | <b>2 383</b>   | <b>-21,1</b>                   | <b>13,0</b>          | <b>2,2</b>                                      |
| Arabische Golfstaaten                             | 50             | +61,3                          | 131            | +118,3                         | 0,7                  | 2,6   |
| Volksrepublik China und Hongkong                  | 597            | -36,8                          | 1 216          | -37,4                          | 6,6                  | 2,0   |
| Indien  | 175            | +101,1                         | 396            | +50,6                          | 2,2                  | 2,3   |
| Israel  | 22             | -67,6                          | 32             | -77,8                          | 0,2                  | 1,5   |
| Japan   | 78             | +39,3                          | 225            | +70,5                          | 1,2                  | 2,9   |
| Südkorea  | 123            | -19,1                          | 216            | -19,4                          | 1,2                  | 1,8   |
| Taiwan  | 7              | +40,0                          | 11             | +22,2                          | 0,1                  | 1,6   |
| sonstige asiatische Länder                        | 56             | -5,1                           | 156            | -23,2                          | 0,9                  | 2,8   |
| <b>Amerika</b>                                    | <b>344</b>     | <b>+14,7</b>                   | <b>940</b>     | <b>+4,3</b>                    | <b>5,1</b>           | <b>2,7</b>                                      |
| Kanada  | 22             | +83,3                          | 59             | +84,4                          | 0,3                  | 2,7   |
| USA   | 260            | +20,9                          | 632            | +0,3                           | 3,5                  | 2,4   |
| sonstige nordamerikanische Länder                 | -              | -                              | -              | -                              | -                    | -   |
| Mittelamerika und Karibik                         | 19             | -9,5                           | 51             | -5,6                           | 0,3                  | 2,7   |
| Brasilien   | 27             | +80,0                          | 156            | +225,0                         | 0,9                  | 5,8   |
| sonstige südamerikanische Länder                  | 16             | -52,9                          | 42             | -65,3                          | 0,2                  | 2,6   |
| <b>Australien</b>                                 | <b>20</b>      | <b>-33,3</b>                   | <b>52</b>      | <b>-37,3</b>                   | <b>0,3</b>           | <b>2,6</b>                                      |
| <b>Neuseeland und Ozeanien</b>                    | <b>2</b>       | <b>-83,3</b>                   | <b>4</b>       | <b>-88,6</b>                   | <b>-</b>             | <b>2,0</b>                                      |
| <b>Ohne Angabe</b>                                | <b>611</b>     | <b>+49,4</b>                   | <b>1 218</b>   | <b>+76,0</b>                   | <b>6,7</b>           | <b>2,0</b>                                      |

Anmerkungen Seite 31

## Noch: 2.4 Leistung der Beherbergungsstätten nach Reisegebieten und Herkunftsländern

Juli 2018

| Reisegebiet<br>Herkunftsland (ständiger Wohnsitz) | Ankünfte       |                                | Übernachtungen |                                |                      | Mittlere<br>Aufenthalts-<br>dauer <sup>3)</sup> |
|---|----------------|--------------------------------|----------------|--------------------------------|----------------------|---|
|   | aller<br>Gäste | Verän-<br>derung <sup>1)</sup> | aller<br>Gäste | Verän-<br>derung <sup>1)</sup> | Anteil <sup>2)</sup> |   |
| <b>Bonn und Rhein-Sieg-Kreis</b>                  | <b>122 760</b> | <b>-2,0</b>                    | <b>253 446</b> | <b>-0,7</b>                    | <b>100</b>           | <b>2,1</b>                                      |
| <b>Bundesrepublik Deutschland</b>                 | <b>98 091</b>  | <b>-2,0</b>                    | <b>198 862</b> | <b>+0,1</b>                    | <b>78,5</b>          | <b>2,0</b>                                      |
| <b>Ausland</b>                                    | <b>24 669</b>  | <b>-2,2</b>                    | <b>54 584</b>  | <b>-3,5</b>                    | <b>21,5</b>          | <b>2,2</b>                                      |
| <b>Europa</b>                                     | <b>16 847</b>  | <b>-5,2</b>                    | <b>35 067</b>  | <b>-11,5</b>                   | <b>64,2</b>          | <b>2,1</b>                                      |
| EU-Länder   | 14 577         | -3,9                           | 30 221         | -10,4                          | 55,4                 | 2,1   |
| Belgien   | 2 321          | -9,4                           | 5 253          | -9,1                           | 9,6                  | 2,3   |
| Bulgarien   | 61             | +19,6                          | 179            | +103,4                         | 0,3                  | 2,9   |
| Dänemark  | 418            | +20,1                          | 689            | +17,4                          | 1,3                  | 1,6   |
| Estland   | 17             | -32,0                          | 26             | -38,1                          | -                    | 1,5   |
| Finnland  | 61             | -49,2                          | 94             | -48,4                          | 0,2                  | 1,5   |
| Frankreich  | 1 106          | -9,8                           | 2 160          | -13,1                          | 4,0                  | 2,0   |
| Griechenland                                      | 105            | +28,0                          | 205            | -1,4                           | 0,4                  | 2,0   |
| Republik Irland                                   | 108            | +16,1                          | 187            | -5,6                           | 0,3                  | 1,7   |
| Italien   | 744            | +15,5                          | 1 775          | +25,1                          | 3,3                  | 2,4   |
| Kroatien  | 67             | +71,8                          | 253            | +93,1                          | 0,5                  | 3,8   |
| Lettland  | 35             | -35,2                          | 53             | -62,1                          | 0,1                  | 1,5   |
| Litauen   | 35             | +66,7                          | 80             | +53,8                          | 0,1                  | 2,3   |
| Luxemburg   | 482            | +9,5                           | 937            | -1,8                           | 1,7                  | 1,9   |
| Malta   | 12             | +33,3                          | 20             | +66,7                          | -                    | 1,7   |
| Niederlande                                       | 3 997          | +11,2                          | 7 418          | +2,6                           | 13,6                 | 1,9   |
| Österreich  | 764            | -22,8                          | 1 419          | -42,5                          | 2,6                  | 1,9   |
| Polen   | 450            | +10,8                          | 1 494          | +45,5                          | 2,7                  | 3,3   |
| Portugal  | 48             | -33,3                          | 130            | -41,4                          | 0,2                  | 2,7   |
| Rumänien  | 258            | +74,3                          | 421            | +48,2                          | 0,8                  | 1,6   |
| Schweden  | 382            | -                              | 679            | -2,7                           | 1,2                  | 1,8   |
| Slowakische Republik                              | 107            | +2,9                           | 521            | -18,3                          | 1,0                  | 4,9   |
| Slowenien   | 24             | -57,1                          | 40             | -94,6                          | 0,1                  | 1,7   |
| Spanien   | 451            | -10,5                          | 903            | -31,5                          | 1,7                  | 2,0   |
| Tschechische Republik                             | 246            | -29,3                          | 473            | -15,7                          | 0,9                  | 1,9   |
| Ungarn  | 130            | -13,9                          | 449            | +3,7                           | 0,8                  | 3,5   |
| Vereinigtes Königreich                            | 2 143          | -20,5                          | 4 354          | -25,4                          | 8,0                  | 2,0   |
| Zypern  | 5              | +150,0                         | 9              | +28,6                          | -                    | 1,8   |
| Island  | 16             | -5,9                           | 32             | -3,0                           | 0,1                  | 2,0   |
| Norwegen  | 147            | -25,4                          | 257            | -20,2                          | 0,5                  | 1,7   |
| Russland  | 341            | +16,4                          | 1 203          | +21,0                          | 2,2                  | 3,5   |
| Schweiz   | 1 144          | -21,3                          | 2 055          | -28,9                          | 3,8                  | 1,8   |
| Türkei  | 147            | -1,3                           | 424            | +5,5                           | 0,8                  | 2,9   |
| Ukraine   | 72             | +24,1                          | 155            | +9,2                           | 0,3                  | 2,2   |
| sonstige europäische Länder                       | 403            | -6,7                           | 720            | -35,5                          | 1,3                  | 1,8   |
| <b>Afrika</b>                                     | <b>232</b>     | <b>-32,4</b>                   | <b>856</b>     | <b>-25,0</b>                   | <b>1,6</b>           | <b>3,7</b>                                      |
| Republik Südafrika                                | 81             | +52,8                          | 169            | +21,6                          | 0,3                  | 2,1   |
| sonstige afrikanische Länder                      | 151            | -47,9                          | 687            | -31,4                          | 1,3                  | 4,5   |
| <b>Asien</b>                                      | <b>3 803</b>   | <b>+14,1</b>                   | <b>10 491</b>  | <b>+22,5</b>                   | <b>19,2</b>          | <b>2,8</b>                                      |
| Arabische Golfstaaten                             | 1 785          | +29,1                          | 5 036          | +47,9                          | 9,2                  | 2,8   |
| Volksrepublik China und Hongkong                  | 768            | +16,4                          | 1 826          | -11,1                          | 3,3                  | 2,4   |
| Indien  | 280            | -19,8                          | 580            | -24,6                          | 1,1                  | 2,1   |
| Israel  | 84             | -54,1                          | 196            | -40,1                          | 0,4                  | 2,3   |
| Japan   | 245            | +21,3                          | 895            | +72,1                          | 1,6                  | 3,7   |
| Südkorea  | 85             | +3,7                           | 202            | +36,5                          | 0,4                  | 2,4   |
| Taiwan  | 100            | +85,2                          | 182            | +54,2                          | 0,3                  | 1,8   |
| sonstige asiatische Länder                        | 456            | +8,6                           | 1 574          | +28,6                          | 2,9                  | 3,5   |
| <b>Amerika</b>                                    | <b>2 486</b>   | <b>-16,1</b>                   | <b>5 716</b>   | <b>+7,3</b>                    | <b>10,5</b>          | <b>2,3</b>                                      |
| Kanada  | 218            | -1,8                           | 490            | +13,7                          | 0,9                  | 2,2   |
| USA   | 1 904          | -18,4                          | 4 143          | +11,1                          | 7,6                  | 2,2   |
| sonstige nordamerikanische Länder                 | 10             | -66,7                          | 15             | -78,3                          | -                    | 1,5   |
| Mittelamerika und Karibik                         | 137            | +10,5                          | 277            | -5,1                           | 0,5                  | 2,0   |
| Brasilien   | 131            | +26,0                          | 513            | +69,9                          | 0,9                  | 3,9   |
| sonstige südamerikanische Länder                  | 86             | -42,3                          | 278            | -44,7                          | 0,5                  | 3,2   |
| <b>Australien</b>                                 | <b>184</b>     | <b>+5,7</b>                    | <b>401</b>     | <b>-5,0</b>                    | <b>0,7</b>           | <b>2,2</b>                                      |
| <b>Neuseeland und Ozeanien</b>                    | <b>31</b>      | <b>-38,0</b>                   | <b>122</b>     | <b>+23,2</b>                   | <b>0,2</b>           | <b>3,9</b>                                      |
| <b>Ohne Angabe</b>                                | <b>1 086</b>   | <b>+81,9</b>                   | <b>1 931</b>   | <b>+40,0</b>                   | <b>3,5</b>           | <b>1,8</b>                                      |

## Noch: 2.4 Leistung der Beherbergungsstätten nach Reisegebieten und Herkunftsländern

Juli 2018

| Reisegebiet<br>Herkunftsland (ständiger Wohnsitz) | Ankünfte       |                                | Übernachtungen |                                |                      | Mittlere<br>Aufenthalts-<br>dauer <sup>3)</sup> |
|---|----------------|--------------------------------|----------------|--------------------------------|----------------------|---|
|   | aller<br>Gäste | Verän-<br>derung <sup>1)</sup> | aller<br>Gäste | Verän-<br>derung <sup>1)</sup> | Anteil <sup>2)</sup> |   |
| <b>Köln und Rhein-Erft-Kreis</b>                  | <b>367 569</b> | <b>+9,3</b>                    | <b>677 081</b> | <b>+7,1</b>                    | <b>100</b>           | <b>1,8</b>                                      |
| <b>Bundesrepublik Deutschland</b>                 | <b>254 170</b> | <b>+10,5</b>                   | <b>469 413</b> | <b>+9,9</b>                    | <b>69,3</b>          | <b>1,8</b>                                      |
| <b>Ausland</b>                                    | <b>113 399</b> | <b>+6,8</b>                    | <b>207 668</b> | <b>+1,2</b>                    | <b>30,7</b>          | <b>1,8</b>                                      |
| <b>Europa</b>                                     | <b>75 771</b>  | <b>+8,5</b>                    | <b>136 304</b> | <b>+0,2</b>                    | <b>65,6</b>          | <b>1,8</b>                                      |
| EU-Länder   | 64 470         | +10,0                          | 115 552        | +2,0                           | 55,6                 | 1,8   |
| Belgien   | 8 803          | +9,6                           | 13 420         | +3,3                           | 6,5                  | 1,5   |
| Bulgarien   | 294            | +0,7                           | 754            | -17,3                          | 0,4                  | 2,6   |
| Dänemark  | 2 325          | +6,4                           | 3 878          | -1,3                           | 1,9                  | 1,7   |
| Estland   | 109            | +22,5                          | 192            | -8,1                           | 0,1                  | 1,8   |
| Finnland  | 551            | -14,4                          | 1 101          | -10,2                          | 0,5                  | 2,0   |
| Frankreich  | 4 724          | -0,7                           | 7 924          | -2,8                           | 3,8                  | 1,7   |
| Griechenland                                      | 287            | +3,6                           | 654            | +14,9                          | 0,3                  | 2,3   |
| Republik Irland                                   | 854            | +19,3                          | 1 631          | +12,1                          | 0,8                  | 1,9   |
| Italien   | 3 227          | +16,1                          | 6 022          | +11,2                          | 2,9                  | 1,9   |
| Kroatien  | 264            | +20,0                          | 666            | +22,2                          | 0,3                  | 2,5   |
| Lettland  | 121            | -38,6                          | 200            | -44,6                          | 0,1                  | 1,7   |
| Litauen   | 211            | +67,5                          | 381            | +69,3                          | 0,2                  | 1,8   |
| Luxemburg   | 1 890          | +17,6                          | 2 867          | +14,5                          | 1,4                  | 1,5   |
| Malta   | 59             | -53,2                          | 143            | -52,0                          | 0,1                  | 2,4   |
| Niederlande                                       | 11 682         | +7,5                           | 18 361         | +1,6                           | 8,8                  | 1,6   |
| Österreich  | 3 802          | +13,2                          | 6 998          | +5,9                           | 3,4                  | 1,8   |
| Polen   | 1 880          | +0,1                           | 6 907          | -16,5                          | 3,3                  | 3,7   |
| Portugal  | 766            | +9,0                           | 1 117          | -23,5                          | 0,5                  | 1,5   |
| Rumänien  | 735            | +6,2                           | 1 707          | +7,7                           | 0,8                  | 2,3   |
| Schweden  | 1 760          | -8,1                           | 2 996          | -19,5                          | 1,4                  | 1,7   |
| Slowakische Republik                              | 223            | -22,6                          | 367            | -39,6                          | 0,2                  | 1,6   |
| Slowenien   | 150            | -15,7                          | 319            | -52,4                          | 0,2                  | 2,1   |
| Spanien   | 4 923          | +20,2                          | 9 781          | +21,4                          | 4,7                  | 2,0   |
| Tschechische Republik                             | 607            | -17,8                          | 1 108          | -9,3                           | 0,5                  | 1,8   |
| Ungarn  | 824            | +21,9                          | 1 235          | +9,5                           | 0,6                  | 1,5   |
| Vereinigtes Königreich                            | 13 287         | +19,3                          | 24 635         | +7,3                           | 11,9                 | 1,9   |
| Zypern  | 112            | +143,5                         | 188            | +84,3                          | 0,1                  | 1,7   |
| Island  | 83             | -27,2                          | 147            | -41,4                          | 0,1                  | 1,8   |
| Norwegen  | 866            | +8,1                           | 1 513          | +3,9                           | 0,7                  | 1,7   |
| Russland  | 1 559          | +12,4                          | 3 141          | +0,9                           | 1,5                  | 2,0   |
| Schweiz   | 6 364          | +3,7                           | 11 203         | -2,9                           | 5,4                  | 1,8   |
| Türkei  | 1 144          | -5,3                           | 1 902          | -24,0                          | 0,9                  | 1,7   |
| Ukraine   | 534            | +54,8                          | 1 238          | +77,4                          | 0,6                  | 2,3   |
| sonstige europäische Länder                       | 751            | -39,8                          | 1 608          | -50,6                          | 0,8                  | 2,1   |
| <b>Afrika</b>                                     | <b>1 191</b>   | <b>-4,5</b>                    | <b>3 122</b>   | <b>-2,4</b>                    | <b>1,5</b>           | <b>2,6</b>                                      |
| Republik Südafrika                                | 204            | -1,4                           | 333            | -6,5                           | 0,2                  | 1,6   |
| sonstige afrikanische Länder                      | 987            | -5,1                           | 2 789          | -1,9                           | 1,3                  | 2,8   |
| <b>Asien</b>                                      | <b>12 384</b>  | <b>-4,8</b>                    | <b>25 614</b>  | <b>-2,6</b>                    | <b>12,3</b>          | <b>2,1</b>                                      |
| Arabische Golfstaaten                             | 2 098          | -6,7                           | 5 808          | -1,2                           | 2,8                  | 2,8   |
| Volksrepublik China und Hongkong                  | 3 677          | -12,9                          | 6 237          | -8,2                           | 3,0                  | 1,7   |
| Indien  | 879            | -3,1                           | 2 242          | -5,3                           | 1,1                  | 2,6   |
| Israel  | 497            | -8,8                           | 1 022          | -7,6                           | 0,5                  | 2,1   |
| Japan   | 1 589          | +2,6                           | 2 677          | -5,9                           | 1,3                  | 1,7   |
| Südkorea  | 618            | -27,4                          | 1 167          | -16,5                          | 0,6                  | 1,9   |
| Taiwan  | 768            | -13,2                          | 1 190          | -12,2                          | 0,6                  | 1,5   |
| sonstige asiatische Länder                        | 2 258          | +25,5                          | 5 271          | +15,9                          | 2,5                  | 2,3   |
| <b>Amerika</b>                                    | <b>15 458</b>  | <b>+10,6</b>                   | <b>28 493</b>  | <b>+10,4</b>                   | <b>13,7</b>          | <b>1,8</b>                                      |
| Kanada  | 949            | -6,3                           | 1 848          | +3,9                           | 0,9                  | 1,9   |
| USA   | 11 453         | +13,0                          | 20 653         | +14,8                          | 9,9                  | 1,8   |
| sonstige nordamerikanische Länder                 | 196            | -27,4                          | 387            | -41,8                          | 0,2                  | 2,0   |
| Mittelamerika und Karibik                         | 694            | +13,8                          | 1 350          | +6,6                           | 0,7                  | 1,9   |
| Brasilien   | 1 195          | +8,0                           | 2 386          | +4,1                           | 1,1                  | 2,0   |
| sonstige südamerikanische Länder                  | 971            | +14,6                          | 1 869          | +3,2                           | 0,9                  | 1,9   |
| <b>Australien</b>                                 | <b>1 167</b>   | <b>-5,7</b>                    | <b>2 133</b>   | <b>-15,4</b>                   | <b>1,0</b>           | <b>1,8</b>                                      |
| <b>Neuseeland und Ozeanien</b>                    | <b>280</b>     | <b>+55,6</b>                   | <b>529</b>     | <b>+62,8</b>                   | <b>0,3</b>           | <b>1,9</b>                                      |
| <b>Ohne Angabe</b>                                | <b>7 148</b>   | <b>+7,7</b>                    | <b>11 473</b>  | <b>+4,5</b>                    | <b>5,5</b>           | <b>1,6</b>                                      |

Anmerkungen Seite 31



## Noch: 2.4 Leistung der Beherbergungsstätten nach Reisegebieten und Herkunftsländern

Juli 2018

| Reisegebiet<br>Herkunftsland (ständiger Wohnsitz) | Ankünfte       |                                | Übernachtungen |                                |                      | Mittlere<br>Aufenthalts-<br>dauer <sup>3)</sup> |
|---|----------------|--------------------------------|----------------|--------------------------------|----------------------|---|
|   | aller<br>Gäste | Verän-<br>derung <sup>1)</sup> | aller<br>Gäste | Verän-<br>derung <sup>1)</sup> | Anteil <sup>2)</sup> |   |
| <b>Düsseldorf und Kreis Mettmann</b>              | <b>291 288</b> | <b>+5,4</b>                    | <b>484 440</b> | <b>+5,9</b>                    | <b>100</b>           | <b>1,7</b>                                      |
| <b>Bundesrepublik Deutschland</b>                 | <b>189 023</b> | <b>+5,4</b>                    | <b>299 518</b> | <b>+6,1</b>                    | <b>61,8</b>          | <b>1,6</b>                                      |
| <b>Ausland</b>                                    | <b>102 265</b> | <b>+5,5</b>                    | <b>184 922</b> | <b>+5,6</b>                    | <b>38,2</b>          | <b>1,8</b>                                      |
| <b>Europa</b>                                     | <b>63 546</b>  | <b>+2,9</b>                    | <b>103 232</b> | <b>-1,2</b>                    | <b>55,8</b>          | <b>1,6</b>                                      |
| EU-Länder   | 52 476         | +2,8                           | 82 274         | -1,7                           | 44,5                 | 1,6   |
| Belgien   | 4 002          | -3,2                           | 5 947          | -6,3                           | 3,2                  | 1,5   |
| Bulgarien   | 204            | +5,2                           | 374            | -2,1                           | 0,2                  | 1,8   |
| Dänemark  | 1 241          | +1,1                           | 1 954          | +1,8                           | 1,1                  | 1,6   |
| Estland   | 120            | +21,2                          | 172            | +11,7                          | 0,1                  | 1,4   |
| Finnland  | 536            | -3,9                           | 926            | -2,3                           | 0,5                  | 1,7   |
| Frankreich  | 4 144          | -0,6                           | 5 987          | -9,7                           | 3,2                  | 1,4   |
| Griechenland                                      | 568            | +20,1                          | 1 008          | +5,3                           | 0,5                  | 1,8   |
| Republik Irland                                   | 705            | +0,9                           | 1 102          | -0,4                           | 0,6                  | 1,6   |
| Italien   | 3 191          | +10,1                          | 4 944          | +3,9                           | 2,7                  | 1,5   |
| Kroatien  | 168            | +7,7                           | 336            | +23,1                          | 0,2                  | 2,0   |
| Lettland  | 136            | +0,7                           | 279            | +7,3                           | 0,2                  | 2,1   |
| Litauen   | 208            | +123,7                         | 314            | +79,4                          | 0,2                  | 1,5   |
| Luxemburg   | 875            | +3,4                           | 1 334          | +6,7                           | 0,7                  | 1,5   |
| Malta   | 22             | -59,3                          | 62             | -59,2                          | -                    | 2,8   |
| Niederlande                                       | 12 115         | +1,7                           | 17 687         | +1,1                           | 9,6                  | 1,5   |
| Österreich  | 3 642          | -14,8                          | 5 720          | -30,0                          | 3,1                  | 1,6   |
| Polen   | 1 967          | +42,6                          | 3 503          | +11,0                          | 1,9                  | 1,8   |
| Portugal  | 741            | +76,0                          | 1 075          | +52,3                          | 0,6                  | 1,5   |
| Rumänien  | 704            | -0,4                           | 1 363          | +16,6                          | 0,7                  | 1,9   |
| Schweden  | 1 342          | +7,2                           | 2 057          | -1,0                           | 1,1                  | 1,5   |
| Slowakische Republik                              | 303            | +17,9                          | 528            | +32,0                          | 0,3                  | 1,7   |
| Slowenien   | 126            | -17,1                          | 249            | -0,4                           | 0,1                  | 2,0   |
| Spanien   | 4 554          | +28,4                          | 7 399          | +29,4                          | 4,0                  | 1,6   |
| Tschechische Republik                             | 612            | +4,3                           | 898            | -1,8                           | 0,5                  | 1,5   |
| Ungarn  | 441            | +10,5                          | 721            | +10,1                          | 0,4                  | 1,6   |
| Vereinigtes Königreich                            | 9 700          | -6,1                           | 16 103         | -7,7                           | 8,7                  | 1,7   |
| Zypern  | 109            | +28,2                          | 232            | +10,0                          | 0,1                  | 2,1   |
| Island  | 99             | +16,5                          | 185            | +16,4                          | 0,1                  | 1,9   |
| Norwegen  | 560            | +2,4                           | 951            | +3,1                           | 0,5                  | 1,7   |
| Russland  | 3 401          | +4,2                           | 7 752          | -5,1                           | 4,2                  | 2,3   |
| Schweiz   | 3 817          | +2,6                           | 6 175          | +7,0                           | 3,3                  | 1,6   |
| Türkei  | 1 566          | -3,4                           | 2 579          | -5,1                           | 1,4                  | 1,6   |
| Ukraine   | 598            | +30,0                          | 1 330          | +30,4                          | 0,7                  | 2,2   |
| sonstige europäische Länder                       | 1 029          | +0,6                           | 1 986          | -4,5                           | 1,1                  | 1,9   |
| <b>Afrika</b>                                     | <b>967</b>     | <b>+3,2</b>                    | <b>2 581</b>   | <b>+32,3</b>                   | <b>1,4</b>           | <b>2,7</b>                                      |
| Republik Südafrika                                | 171            | -28,8                          | 369            | -23,1                          | 0,2                  | 2,2   |
| sonstige afrikanische Länder                      | 796            | +14,2                          | 2 212          | +50,4                          | 1,2                  | 2,8   |
| <b>Asien</b>                                      | <b>21 767</b>  | <b>+9,9</b>                    | <b>48 643</b>  | <b>+14,0</b>                   | <b>26,3</b>          | <b>2,2</b>                                      |
| Arabische Golfstaaten                             | 7 759          | +13,2                          | 22 262         | +20,6                          | 12,0                 | 2,9   |
| Volksrepublik China und Hongkong                  | 4 110          | -2,9                           | 7 507          | +4,4                           | 4,1                  | 1,8   |
| Indien  | 1 624          | -12,5                          | 2 832          | -17,9                          | 1,5                  | 1,7   |
| Israel  | 1 724          | +251,1                         | 3 484          | +297,7                         | 1,9                  | 2,0   |
| Japan   | 3 579          | -1,7                           | 6 433          | -7,8                           | 3,5                  | 1,8   |
| Südkorea  | 440            | +0,5                           | 908            | +0,9                           | 0,5                  | 2,1   |
| Taiwan  | 329            | +28,5                          | 583            | +29,8                          | 0,3                  | 1,8   |
| sonstige asiatische Länder                        | 2 202          | +8,3                           | 4 634          | +6,5                           | 2,5                  | 2,1   |
| <b>Amerika</b>                                    | <b>7 914</b>   | <b>-16,2</b>                   | <b>13 923</b>  | <b>-15,5</b>                   | <b>7,5</b>           | <b>1,8</b>                                      |
| Kanada  | 455            | -13,5                          | 835            | -15,1                          | 0,5                  | 1,8   |
| USA   | 6 232          | -14,9                          | 10 685         | -14,4                          | 5,8                  | 1,7   |
| sonstige nordamerikanische Länder                 | 85             | -6,6                           | 144            | -14,8                          | 0,1                  | 1,7   |
| Mittelamerika und Karibik                         | 454            | -22,3                          | 822            | -18,1                          | 0,4                  | 1,8   |
| Brasilien   | 326            | -34,9                          | 762            | -22,2                          | 0,4                  | 2,3   |
| sonstige südamerikanische Länder                  | 362            | -15,0                          | 675            | -21,5                          | 0,4                  | 1,9   |
| <b>Australien</b>                                 | <b>712</b>     | <b>-4,7</b>                    | <b>1 303</b>   | <b>-12,2</b>                   | <b>0,7</b>           | <b>1,8</b>                                      |
| <b>Neuseeland und Ozeanien</b>                    | <b>118</b>     | <b>+10,3</b>                   | <b>210</b>     | <b>+6,1</b>                    | <b>0,1</b>           | <b>1,8</b>                                      |
| <b>Ohne Angabe</b>                                | <b>7 241</b>   | <b>+76,0</b>                   | <b>15 030</b>  | <b>+93,9</b>                   | <b>8,1</b>           | <b>2,1</b>                                      |

## Noch: 2.4 Leistung der Beherbergungsstätten nach Reisegebieten und Herkunftsländern

Juli 2018

| Reisegebiet<br>Herkunftsland (ständiger Wohnsitz) | Ankünfte       |                                | Übernachtungen |                                |                      | Mittlere<br>Aufenthalts-<br>dauer <sup>3)</sup> |
|---|----------------|--------------------------------|----------------|--------------------------------|----------------------|---|
|   | aller<br>Gäste | Verän-<br>derung <sup>1)</sup> | aller<br>Gäste | Verän-<br>derung <sup>1)</sup> | Anteil <sup>2)</sup> |   |
| <b>Ruhrgebiet</b>                                 | <b>282 364</b> | <b>+3,5</b>                    | <b>566 695</b> | <b>+3,1</b>                    | <b>100</b>           | <b>2,0</b>                                      |
| <b>Bundesrepublik Deutschland</b>                 | <b>229 571</b> | <b>+2,3</b>                    | <b>469 518</b> | <b>+1,9</b>                    | <b>82,9</b>          | <b>2,0</b>                                      |
| <b>Ausland</b>                                    | <b>52 793</b>  | <b>+9,1</b>                    | <b>97 177</b>  | <b>+9,1</b>                    | <b>17,1</b>          | <b>1,8</b>                                      |
| <b>Europa</b>                                     | <b>43 052</b>  | <b>+11,4</b>                   | <b>74 745</b>  | <b>+12,5</b>                   | <b>76,9</b>          | <b>1,7</b>                                      |
| EU-Länder   | 37 386         | +10,8                          | 64 535         | +12,5                          | 66,4                 | 1,7   |
| Belgien   | 2 925          | +0,4                           | 5 269          | +5,5                           | 5,4                  | 1,8   |
| Bulgarien   | 423            | +51,6                          | 643            | +51,3                          | 0,7                  | 1,5   |
| Dänemark  | 2 946          | +17,6                          | 3 957          | +13,9                          | 4,1                  | 1,3   |
| Estland   | 61             | -12,9                          | 93             | -15,5                          | 0,1                  | 1,5   |
| Finnland  | 298            | -11,6                          | 544            | +5,2                           | 0,6                  | 1,8   |
| Frankreich  | 2 221          | -3,2                           | 3 484          | -1,9                           | 3,6                  | 1,6   |
| Griechenland                                      | 202            | -5,6                           | 484            | -1,8                           | 0,5                  | 2,4   |
| Republik Irland                                   | 309            | -10,4                          | 526            | -6,6                           | 0,5                  | 1,7   |
| Italien   | 1 193          | -5,9                           | 2 097          | -16,7                          | 2,2                  | 1,8   |
| Kroatien  | 107            | -4,5                           | 207            | -29,6                          | 0,2                  | 1,9   |
| Lettland  | 172            | +29,3                          | 251            | +12,1                          | 0,3                  | 1,5   |
| Litauen   | 288            | +26,3                          | 644            | +0,3                           | 0,7                  | 2,2   |
| Luxemburg   | 531            | +46,3                          | 774            | +25,2                          | 0,8                  | 1,5   |
| Malta   | 24             | +100,0                         | 62             | +44,2                          | 0,1                  | 2,6   |
| Niederlande                                       | 11 298         | +13,8                          | 18 214         | +15,3                          | 18,7                 | 1,6   |
| Österreich  | 2 401          | +26,4                          | 4 803          | +21,4                          | 4,9                  | 2,0   |
| Polen   | 2 123          | +20,8                          | 4 288          | +25,0                          | 4,4                  | 2,0   |
| Portugal  | 276            | +66,3                          | 406            | +31,8                          | 0,4                  | 1,5   |
| Rumänien  | 1 046          | +29,1                          | 1 941          | +35,8                          | 2,0                  | 1,9   |
| Schweden  | 1 599          | -2,7                           | 2 284          | +3,3                           | 2,4                  | 1,4   |
| Slowakische Republik                              | 215            | +40,5                          | 659            | +45,8                          | 0,7                  | 3,1   |
| Slowenien   | 117            | -13,3                          | 582            | +17,1                          | 0,6                  | 5,0   |
| Spanien   | 1 177          | -9,5                           | 2 522          | +14,2                          | 2,6                  | 2,1   |
| Tschechische Republik                             | 493            | +12,8                          | 1 138          | +33,7                          | 1,2                  | 2,3   |
| Ungarn  | 344            | -25,2                          | 595            | -25,9                          | 0,6                  | 1,7   |
| Vereinigtes Königreich                            | 4 568          | +15,3                          | 8 019          | +16,2                          | 8,3                  | 1,8   |
| Zypern  | 29             | -                              | 49             | -2,0                           | 0,1                  | 1,7   |
| Island  | 23             | -8,0                           | 37             | +5,7                           | -                    | 1,6   |
| Norwegen  | 906            | +60,9                          | 1 338          | +44,6                          | 1,4                  | 1,5   |
| Russland  | 767            | +13,5                          | 1 680          | +13,4                          | 1,7                  | 2,2   |
| Schweiz   | 2 096          | -4,9                           | 3 828          | -2,7                           | 3,9                  | 1,8   |
| Türkei  | 633            | +24,4                          | 1 152          | +19,9                          | 1,2                  | 1,8   |
| Ukraine   | 471            | +76,4                          | 689            | +34,6                          | 0,7                  | 1,5   |
| sonstige europäische Länder                       | 770            | +17,6                          | 1 486          | +20,3                          | 1,5                  | 1,9   |
| <b>Afrika</b>                                     | <b>440</b>     | <b>+21,2</b>                   | <b>1 176</b>   | <b>+22,4</b>                   | <b>1,2</b>           | <b>2,7</b>                                      |
| Republik Südafrika                                | 85             | -30,3                          | 272            | -0,4                           | 0,3                  | 3,2   |
| sonstige afrikanische Länder                      | 355            | +47,3                          | 904            | +31,4                          | 0,9                  | 2,5   |
| <b>Asien</b>                                      | <b>3 091</b>   | <b>+12,2</b>                   | <b>8 078</b>   | <b>+10,8</b>                   | <b>8,3</b>           | <b>2,6</b>                                      |
| Arabische Golfstaaten                             | 372            | +7,8                           | 1 335          | +10,4                          | 1,4                  | 3,6   |
| Volksrepublik China und Hongkong                  | 918            | +12,0                          | 2 183          | +4,4                           | 2,2                  | 2,4   |
| Indien  | 320            | +58,4                          | 1 292          | +114,3                         | 1,3                  | 4,0   |
| Israel  | 173            | -                              | 302            | -11,4                          | 0,3                  | 1,7   |
| Japan   | 336            | -6,1                           | 776            | -16,6                          | 0,8                  | 2,3   |
| Südkorea  | 183            | +28,9                          | 343            | +28,9                          | 0,4                  | 1,9   |
| Taiwan  | 64             | -28,1                          | 154            | -38,4                          | 0,2                  | 2,4   |
| sonstige asiatische Länder                        | 725            | +16,0                          | 1 693          | +5,7                           | 1,7                  | 2,3   |
| <b>Amerika</b>                                    | <b>2 489</b>   | <b>-4,9</b>                    | <b>6 020</b>   | <b>-8,4</b>                    | <b>6,2</b>           | <b>2,4</b>                                      |
| Kanada  | 196            | -8,8                           | 598            | -2,9                           | 0,6                  | 3,1   |
| USA   | 1 798          | -5,5                           | 4 453          | -9,0                           | 4,6                  | 2,5   |
| sonstige nordamerikanische Länder                 | 52             | +62,5                          | 97             | +26,0                          | 0,1                  | 1,9   |
| Mittelamerika und Karibik                         | 96             | +29,7                          | 175            | -4,9                           | 0,2                  | 1,8   |
| Brasilien   | 117            | -39,1                          | 322            | -15,7                          | 0,3                  | 2,8   |
| sonstige südamerikanische Länder                  | 230            | +14,4                          | 375            | -10,1                          | 0,4                  | 1,6   |
| <b>Australien</b>                                 | <b>350</b>     | <b>+32,1</b>                   | <b>683</b>     | <b>-20,8</b>                   | <b>0,7</b>           | <b>2,0</b>                                      |
| <b>Neuseeland und Ozeanien</b>                    | <b>60</b>      | <b>+17,6</b>                   | <b>135</b>     | <b>-11,2</b>                   | <b>0,1</b>           | <b>2,3</b>                                      |
| <b>Ohne Angabe</b>                                | <b>3 311</b>   | <b>-10,8</b>                   | <b>6 340</b>   | <b>-6,2</b>                    | <b>6,5</b>           | <b>1,9</b>                                      |

Anmerkungen Seite 31

## Noch: 2.4 Leistung der Beherbergungsstätten nach Reisegebieten und Herkunftsländern

Juli 2018

| Reisegebiet<br>Herkunftsland (ständiger Wohnsitz) | Ankünfte       |                                | Übernachtungen |                                |                      | Mittlere<br>Aufenthalts-<br>dauer <sup>3)</sup> |
|---|----------------|--------------------------------|----------------|--------------------------------|----------------------|---|
|   | aller<br>Gäste | Verän-<br>derung <sup>1)</sup> | aller<br>Gäste | Verän-<br>derung <sup>1)</sup> | Anteil <sup>2)</sup> |   |
| <b>Bergisches Städtedreieck</b>                   | <b>29 049</b>  | <b>-1,1</b>                    | <b>65 874</b>  | <b>+2,2</b>                    | <b>100</b>           | <b>2,3</b>                                      |
| <b>Bundesrepublik Deutschland</b>                 | <b>23 915</b>  | <b>+0,3</b>                    | <b>55 684</b>  | <b>+3,4</b>                    | <b>84,5</b>          | <b>2,3</b>                                      |
| <b>Ausland</b>                                    | <b>5 134</b>   | <b>-7,2</b>                    | <b>10 190</b>  | <b>-4,1</b>                    | <b>15,5</b>          | <b>2,0</b>                                      |
| <b>Europa</b>                                     | <b>3 480</b>   | <b>-17,0</b>                   | <b>6 444</b>   | <b>-15,4</b>                   | <b>63,2</b>          | <b>1,9</b>                                      |
| EU-Länder   | 2 914          | -19,5                          | 5 114          | -19,4                          | 50,2                 | 1,8   |
| Belgien   | 214            | -1,4                           | 336            | -7,9                           | 3,3                  | 1,6   |
| Bulgarien   | 15             | +7,1                           | 29             | -58,6                          | 0,3                  | 1,9   |
| Dänemark  | 292            | -27,4                          | 418            | -18,4                          | 4,1                  | 1,4   |
| Estland   | 12             | +71,4                          | 21             | +200,0                         | 0,2                  | 1,8   |
| Finnland  | 35             | -12,5                          | 67             | -17,3                          | 0,7                  | 1,9   |
| Frankreich  | 290            | -14,5                          | 452            | -34,2                          | 4,4                  | 1,6   |
| Griechenland                                      | 14             | -48,1                          | 32             | -46,7                          | 0,3                  | 2,3   |
| Republik Irland                                   | 17             | +240,0                         | 27             | +200,0                         | 0,3                  | 1,6   |
| Italien   | 205            | -4,2                           | 409            | +17,2                          | 4,0                  | 2,0   |
| Kroatien  | 6              | -97,9                          | 13             | -97,5                          | 0,1                  | 2,2   |
| Lettland  | 6              | -14,3                          | 9              | -25,0                          | 0,1                  | 1,5   |
| Litauen   | 17             | +54,5                          | 27             | +80,0                          | 0,3                  | 1,6   |
| Luxemburg   | 32             | -5,9                           | 56             | +12,0                          | 0,5                  | 1,8   |
| Malta   | -              | -                              | -              | -                              | -                    | -   |
| Niederlande                                       | 513            | -16,3                          | 893            | -14,7                          | 8,8                  | 1,7   |
| Österreich  | 186            | -15,8                          | 417            | +10,6                          | 4,1                  | 2,2   |
| Polen   | 263            | -11,7                          | 471            | -20,6                          | 4,6                  | 1,8   |
| Portugal  | 17             | -54,1                          | 21             | -61,8                          | 0,2                  | 1,2   |
| Rumänien  | 36             | -10,0                          | 61             | -27,4                          | 0,6                  | 1,7   |
| Schweden  | 207            | -26,3                          | 254            | -28,0                          | 2,5                  | 1,2   |
| Slowakische Republik                              | 17             | -57,5                          | 46             | -55,8                          | 0,5                  | 2,7   |
| Slowenien   | 18             | +38,5                          | 34             | +61,9                          | 0,3                  | 1,9   |
| Spanien   | 122            | +1,7                           | 249            | -21,2                          | 2,4                  | 2,0   |
| Tschechische Republik                             | 75             | -9,6                           | 182            | +15,2                          | 1,8                  | 2,4   |
| Ungarn  | 17             | -41,4                          | 51             | -15,0                          | 0,5                  | 3,0   |
| Vereinigtes Königreich                            | 288            | +21,0                          | 539            | +30,2                          | 5,3                  | 1,9   |
| Zypern  | -              | -                              | -              | -                              | -                    | -   |
| Island  | -              | -                              | -              | -                              | -                    | -   |
| Norwegen  | 83             | +45,6                          | 131            | +104,7                         | 1,3                  | 1,6   |
| Russland  | 108            | +36,7                          | 341            | +127,3                         | 3,3                  | 3,2   |
| Schweiz   | 235            | -4,5                           | 423            | -4,9                           | 4,2                  | 1,8   |
| Türkei  | 49             | -27,9                          | 88             | -41,7                          | 0,9                  | 1,8   |
| Ukraine   | 22             | -                              | 39             | -4,9                           | 0,4                  | 1,8   |
| sonstige europäische Länder                       | 69             | -23,3                          | 308            | -26,0                          | 3,0                  | 4,5   |
| <b>Afrika</b>                                     | <b>84</b>      | <b>+31,3</b>                   | <b>234</b>     | <b>-35,9</b>                   | <b>2,3</b>           | <b>2,8</b>                                      |
| Republik Südafrika                                | 11             | +83,3                          | 58             | +241,2                         | 0,6                  | 5,3   |
| sonstige afrikanische Länder                      | 73             | +25,9                          | 176            | -49,4                          | 1,7                  | 2,4   |
| <b>Asien</b>                                      | <b>231</b>     | <b>-6,9</b>                    | <b>779</b>     | <b>-9,9</b>                    | <b>7,6</b>           | <b>3,4</b>                                      |
| Arabische Golfstaaten                             | 13             | -                              | 34             | -22,7                          | 0,3                  | 2,6   |
| Volksrepublik China und Hongkong                  | 100            | +20,5                          | 224            | -24,1                          | 2,2                  | 2,2   |
| Indien  | 33             | +135,7                         | 271            | +281,7                         | 2,7                  | 8,2   |
| Israel  | 7              | -77,4                          | 20             | -61,5                          | 0,2                  | 2,9   |
| Japan   | 23             | -23,3                          | 56             | -35,6                          | 0,5                  | 2,4   |
| Südkorea  | 16             | +45,5                          | 44             | +51,7                          | 0,4                  | 2,8   |
| Taiwan  | 3              | -70,0                          | 8              | -46,7                          | 0,1                  | 2,7   |
| sonstige asiatische Länder                        | 36             | -35,7                          | 122            | -55,1                          | 1,2                  | 3,4   |
| <b>Amerika</b>                                    | <b>290</b>     | <b>-10,5</b>                   | <b>832</b>     | <b>+17,0</b>                   | <b>8,2</b>           | <b>2,9</b>                                      |
| Kanada  | 18             | -10,0                          | 91             | +139,5                         | 0,9                  | 5,1   |
| USA   | 216            | -15,3                          | 615            | +21,5                          | 6,0                  | 2,8   |
| sonstige nordamerikanische Länder                 | -              | -                              | -              | -                              | -                    | -   |
| Mittelamerika und Karibik                         | 10             | -33,3                          | 18             | -18,2                          | 0,2                  | 1,8   |
| Brasilien   | 28             | +40,0                          | 62             | -38,0                          | 0,6                  | 2,2   |
| sonstige südamerikanische Länder                  | 18             | +38,5                          | 46             | +4,5                           | 0,5                  | 2,6   |
| <b>Australien</b>                                 | <b>8</b>       | <b>-65,2</b>                   | <b>16</b>      | <b>-75,0</b>                   | <b>0,2</b>           | <b>2,0</b>                                      |
| <b>Neuseeland und Ozeanien</b>                    | <b>2</b>       | <b>-50,0</b>                   | <b>2</b>       | <b>-60,0</b>                   | <b>-</b>             | <b>1,0</b>                                      |
| <b>Ohne Angabe</b>                                | <b>1 039</b>   | <b>+52,8</b>                   | <b>1 883</b>   | <b>+88,5</b>                   | <b>18,5</b>          | <b>1,8</b>                                      |

## Noch: 2.4 Leistung der Beherbergungsstätten nach Reisegebieten und Herkunftsländern

Juli 2018

| Reisegebiet<br>Herkunftsland (ständiger Wohnsitz) | Ankünfte         |                                | Übernachtungen   |                                |                      | Mittlere<br>Aufenthalts-<br>dauer <sup>3)</sup> |
|---|------------------|--------------------------------|------------------|--------------------------------|----------------------|---|
|   | aller<br>Gäste   | Verän-<br>derung <sup>1)</sup> | aller<br>Gäste   | Verän-<br>derung <sup>1)</sup> | Anteil <sup>2)</sup> |   |
| <b>Nordrhein-Westfalen</b>                        | <b>2 045 828</b> | <b>+2,2</b>                    | <b>4 707 947</b> | <b>+2,1</b>                    | <b>100</b>           | <b>2,3</b>                                      |
| <b>Bundesrepublik Deutschland</b>                 | <b>1 571 828</b> | <b>+2,2</b>                    | <b>3 690 696</b> | <b>+2,7</b>                    | <b>78,4</b>          | <b>2,3</b>                                      |
| <b>Ausland</b>                                    | <b>474 000</b>   | <b>+2,1</b>                    | <b>1 017 251</b> | <b>-0,2</b>                    | <b>21,6</b>          | <b>2,1</b>                                      |
| <b>Europa</b>                                     | <b>347 792</b>   | <b>+1,1</b>                    | <b>750 042</b>   | <b>-2,3</b>                    | <b>73,7</b>          | <b>2,2</b>                                      |
| EU-Länder   | 304 410          | +1,2                           | 661 853          | -1,9                           | 65,1                 | 2,2   |
| Belgien   | 36 097           | -1,7                           | 80 384           | -3,3                           | 7,9                  | 2,2   |
| Bulgarien   | 1 450            | +17,6                          | 3 683            | +6,5                           | 0,4                  | 2,5   |
| Dänemark  | 12 864           | -1,0                           | 20 805           | -1,2                           | 2,0                  | 1,6   |
| Estland   | 467              | +6,4                           | 823              | +11,8                          | 0,1                  | 1,8   |
| Finnland  | 2 236            | -11,4                          | 4 126            | -4,4                           | 0,4                  | 1,8   |
| Frankreich  | 18 941           | -4,1                           | 31 182           | -7,1                           | 3,1                  | 1,6   |
| Griechenland                                      | 1 526            | +5,4                           | 3 434            | -2,2                           | 0,3                  | 2,3   |
| Republik Irland                                   | 2 545            | +4,7                           | 4 591            | +2,8                           | 0,5                  | 1,8   |
| Italien   | 12 466           | +6,8                           | 23 106           | +4,9                           | 2,3                  | 1,9   |
| Kroatien  | 833              | -20,8                          | 2 700            | -18,5                          | 0,3                  | 3,2   |
| Lettland  | 709              | +0,6                           | 1 227            | -7,3                           | 0,1                  | 1,7   |
| Litauen   | 1 059            | +30,9                          | 2 596            | +12,1                          | 0,3                  | 2,5   |
| Luxemburg   | 4 936            | +17,2                          | 8 388            | +17,2                          | 0,8                  | 1,7   |
| Malta   | 161              | -35,3                          | 357              | -47,0                          | -                    | 2,2   |
| Niederlande                                       | 105 388          | -0,9                           | 265 959          | -3,9                           | 26,1                 | 2,5   |
| Österreich  | 14 660           | -1,7                           | 28 299           | -7,0                           | 2,8                  | 1,9   |
| Polen   | 11 234           | +9,1                           | 32 040           | +3,5                           | 3,1                  | 2,9   |
| Portugal  | 2 405            | +26,9                          | 4 629            | -0,3                           | 0,5                  | 1,9   |
| Rumänien  | 3 815            | +11,9                          | 10 499           | +14,9                          | 1,0                  | 2,8   |
| Schweden  | 8 224            | -4,1                           | 12 679           | -7,1                           | 1,2                  | 1,5   |
| Slowakische Republik                              | 1 289            | -3,4                           | 3 550            | -21,6                          | 0,3                  | 2,8   |
| Slowenien   | 674              | -21,1                          | 2 639            | -11,3                          | 0,3                  | 3,9   |
| Spanien   | 14 380           | +17,5                          | 27 243           | +18,4                          | 2,7                  | 1,9   |
| Tschechische Republik                             | 3 467            | -2,0                           | 7 480            | +9,6                           | 0,7                  | 2,2   |
| Ungarn  | 2 420            | -2,6                           | 5 526            | -7,2                           | 0,5                  | 2,3   |
| Vereinigtes Königreich                            | 39 876           | +3,7                           | 73 355           | -1,7                           | 7,2                  | 1,8   |
| Zypern  | 288              | +47,7                          | 553              | +12,2                          | 0,1                  | 1,9   |
| Island  | 275              | -17,2                          | 481              | -23,7                          | -                    | 1,7   |
| Norwegen  | 3 990            | +11,4                          | 6 529            | +6,3                           | 0,6                  | 1,6   |
| Russland  | 7 678            | +9,3                           | 17 784           | -0,2                           | 1,7                  | 2,3   |
| Schweiz   | 19 655           | -4,5                           | 35 796           | -5,4                           | 3,5                  | 1,8   |
| Türkei  | 4 445            | -0,6                           | 8 265            | -7,4                           | 0,8                  | 1,9   |
| Ukraine   | 2 099            | +32,5                          | 5 041            | +38,6                          | 0,5                  | 2,4   |
| sonstige europäische Länder                       | 5 240            | -9,2                           | 14 293           | -19,3                          | 1,4                  | 2,7   |
| <b>Afrika</b>                                     | <b>3 560</b>     | <b>-3,0</b>                    | <b>10 022</b>    | <b>-4,0</b>                    | <b>1,0</b>           | <b>2,8</b>                                      |
| Republik Südafrika                                | 711              | -17,3                          | 1 630            | -20,7                          | 0,2                  | 2,3   |
| sonstige afrikanische Länder                      | 2 849            | +1,4                           | 8 392            | +0,1                           | 0,8                  | 2,9   |
| <b>Asien</b>                                      | <b>49 710</b>    | <b>+3,6</b>                    | <b>117 622</b>   | <b>+7,6</b>                    | <b>11,6</b>          | <b>2,4</b>                                      |
| Arabische Golfstaaten                             | 13 473           | +9,2                           | 39 839           | +18,1                          | 3,9                  | 3,0   |
| Volksrepublik China und Hongkong                  | 12 645           | -3,8                           | 25 862           | -3,0                           | 2,5                  | 2,0   |
| Indien  | 3 862            | +0,8                           | 9 631            | +1,9                           | 0,9                  | 2,5   |
| Israel  | 2 838            | +55,3                          | 6 092            | +54,0                          | 0,6                  | 2,1   |
| Japan   | 6 708            | +1,3                           | 12 932           | -3,2                           | 1,3                  | 1,9   |
| Südkorea  | 1 912            | -12,9                          | 3 940            | -8,0                           | 0,4                  | 2,1   |
| Taiwan  | 1 463            | -8,0                           | 2 544            | -10,8                          | 0,3                  | 1,7   |
| sonstige asiatische Länder                        | 6 809            | +5,6                           | 16 782           | +11,7                          | 1,6                  | 2,5   |
| <b>Amerika</b>                                    | <b>35 766</b>    | <b>-1,4</b>                    | <b>71 037</b>    | <b>-1,0</b>                    | <b>7,0</b>           | <b>2,0</b>                                      |
| Kanada  | 2 381            | -7,7                           | 5 063            | -1,6                           | 0,5                  | 2,1   |
| USA   | 26 363           | -2,6                           | 51 094           | -0,7                           | 5,0                  | 1,9   |
| sonstige nordamerikanische Länder                 | 726              | +44,3                          | 1 275            | +5,1                           | 0,1                  | 1,8   |
| Mittelamerika und Karibik                         | 1 778            | +8,9                           | 3 476            | -1,9                           | 0,3                  | 2,0   |
| Brasilien   | 2 413            | +1,1                           | 5 659            | +4,6                           | 0,6                  | 2,3   |
| sonstige südamerikanische Länder                  | 2 105            | +0,1                           | 4 470            | -9,9                           | 0,4                  | 2,1   |
| <b>Australien</b>                                 | <b>3 004</b>     | <b>-7,7</b>                    | <b>6 177</b>     | <b>-16,2</b>                   | <b>0,6</b>           | <b>2,1</b>                                      |
| <b>Neuseeland und Ozeanien</b>                    | <b>663</b>       | <b>+0,6</b>                    | <b>1 355</b>     | <b>-5,3</b>                    | <b>0,1</b>           | <b>2,0</b>                                      |
| <b>Ohne Angabe</b>                                | <b>33 505</b>    | <b>+18,5</b>                   | <b>60 996</b>    | <b>+19,7</b>                   | <b>6,0</b>           | <b>1,8</b>                                      |

Anmerkungen Seite 31

## 3.1 Leistung der Beherbergungsstätten nach Verwaltungsbezirken

Januar bis Juli 2018

| Amtliche Schlüsselnummer | Verwaltungsbezirk         | Ankünfte       |                           |                     |                           | Übernachtungen |                           |
|--------------------------|---------------------------|----------------|---------------------------|---------------------|---------------------------|----------------|---------------------------|
|                          |                           | aller Gäste    | Veränderung <sup>1)</sup> | ausländischer Gäste | Veränderung <sup>1)</sup> | aller Gäste    | Veränderung <sup>1)</sup> |
|                          | <b>Kreisfreie Städte</b>  |                |                           |                     |                           |                |                           |
| 111 000                  | Düsseldorf                | 1 728 411      | +4,4                      | 623 419             | +1,5                      | 2 785 639      | +1,8                      |
| 112 000                  | Duisburg                  | 163 178        | +9,8                      | 32 198              | +9,7                      | 325 218        | +6,2                      |
| 113 000                  | Essen                     | 447 067        | +9,4                      | 87 746              | +1,4                      | 883 862        | +7,7                      |
| 114 000                  | Krefeld                   | 85 949         | +13,9                     | 21 549              | +2,4                      | 138 451        | +5,9                      |
| 116 000                  | Mönchengladbach           | 110 883        | -0,8                      | 22 932              | -4,7                      | 188 412        | -1,1                      |
| 117 000                  | Mülheim an der Ruhr       | 59 932         | -0,5                      | 8 460               | -4,5                      | 108 638        | -1,7                      |
| 119 000                  | Oberhausen                | 130 471        | -1,9                      | 22 393              | -5,0                      | 263 381        | -2,7                      |
| 120 000                  | Remscheid                 | 38 697         | +0,7                      | 8 139               | -12,8                     | 67 165         | +1,2                      |
| 122 000                  | Solingen                  | 30 697         | -8,5                      | 3 530               | -32,0                     | 57 799         | -15,6                     |
| 124 000                  | Wuppertal                 | 133 662        | -1,2                      | 20 204              | -8,0                      | 340 622        | -0,7                      |
|                          | <b>Kreis Kleve</b>        | <b>253 877</b> | <b>+0,2</b>               | <b>55 256</b>       | <b>-1,1</b>               | <b>542 025</b> | <b>-1,3</b>               |
| 154 004                  | Bedburg-Hau               | 3 580          | +0,8                      | 892                 | +28,7                     | 7 978          | -6,3                      |
| 154 008                  | Emmerich am Rhein, Stadt  | 10 239         | -30,3                     | 2 419               | -21,5                     | 22 035         | -27,0                     |
| 154 012                  | Geldern, Stadt            | 21 385         | +22,0                     | 1 597               | +49,1                     | 68 384         | +3,3                      |
| 154 016                  | Goch, Stadt               | 24 861         | -8,6                      | 4 857               | -11,5                     | 56 273         | -1,7                      |
| 154 020                  | Issum                     | .              | .                         | .                   | .                         | .              | .                         |
| 154 024                  | Kalkar, Stadt             | 51 430         | +4,9                      | 15 897              | -3,4                      | 105 863        | -5,7                      |
| 154 028                  | Kerken                    | 5 193          | -5,3                      | 653                 | +1,4                      | 11 089         | +21,1                     |
| 154 032                  | Kevelaer, Stadt           | 26 781         | +4,3                      | 4 885               | +9,9                      | 56 357         | +5,4                      |
| 154 036                  | Kleve, Stadt              | 31 638         | +2,4                      | 6 173               | +4,4                      | 59 485         | +3,5                      |
| 154 040                  | Kranenburg                | 11 615         | -1,4                      | 2 246               | +1,6                      | 27 912         | +3,0                      |
| 154 044                  | Rees, Stadt               | 14 532         | +2,4                      | 2 072               | +1,6                      | 27 372         | -8,3                      |
| 154 048                  | Rheurd                    | .              | .                         | .                   | .                         | .              | .                         |
| 154 052                  | Straelen, Stadt           | 10 175         | +7,7                      | 1 029               | +2,5                      | 18 374         | +13,8                     |
| 154 056                  | Uedem                     | 8 473          | -0,7                      | 66                  | -50,0                     | 22 492         | +9,8                      |
| 154 060                  | Wachtendonk               | 5 689          | -5,7                      | 574                 | +6,7                      | 12 442         | -16,1                     |
| 154 064                  | Weeze                     | 22 712         | -3,2                      | 11 295              | -0,6                      | 31 733         | -0,8                      |
|                          | <b>Kreis Mettmann</b>     | <b>298 501</b> | <b>-3,0</b>               | <b>64 728</b>       | <b>-10,0</b>              | <b>519 272</b> | <b>-5,6</b>               |
| 158 004                  | Erkrath, Stadt            | 9 104          | -12,5                     | 1 297               | -38,7                     | 16 634         | -10,5                     |
| 158 008                  | Haan, Stadt               | 16 993         | -1,2                      | 2 970               | -3,4                      | 31 403         | -4,2                      |
| 158 012                  | Heiligenhaus, Stadt       | .              | .                         | .                   | .                         | .              | .                         |
| 158 016                  | Hilden, Stadt             | 32 857         | -6,6                      | 6 000               | -11,5                     | 74 458         | -7,5                      |
| 158 020                  | Langenfeld (Rhld.), Stadt | 15 134         | -1,4                      | 1 811               | -1,0                      | 27 548         | -4,1                      |
| 158 024                  | Mettmann, Stadt           | 45 281         | +2,3                      | 12 579              | -3,1                      | 76 681         | -2,8                      |
| 158 026                  | Monheim am Rhein, Stadt   | 23 652         | +15,1                     | 5 578               | -2,6                      | 39 698         | +13,3                     |
| 158 028                  | Ratingen, Stadt           | 126 085        | -6,5                      | 30 258              | -11,3                     | 201 109        | -7,8                      |
| 158 032                  | Velbert, Stadt            | 22 256         | -0,9                      | 2 941               | -16,1                     | 39 051         | -0,8                      |
| 158 036                  | Wülfrath, Stadt           | .              | .                         | .                   | .                         | .              | .                         |
|                          | <b>Rhein-Kreis Neuss</b>  | <b>238 586</b> | <b>-6,9</b>               | <b>59 038</b>       | <b>-17,9</b>              | <b>529 259</b> | <b>-5,7</b>               |
| 162 004                  | Dormagen, Stadt           | 18 891         | -8,1                      | 4 255               | +3,1                      | 64 867         | -7,4                      |
| 162 008                  | Grevenbroich, Stadt       | 13 201         | -16,0                     | 1 770               | -63,2                     | 33 361         | +0,4                      |
| 162 012                  | Jüchen                    | 2 474          | -0,8                      | 1 126               | -5,1                      | 4 533          | +8,5                      |
| 162 016                  | Kaarst, Stadt             | 25 682         | -7,3                      | 5 457               | +0,7                      | 39 127         | -15,1                     |
| 162 020                  | Korschenbroich, Stadt     | .              | .                         | .                   | .                         | .              | .                         |
| 162 022                  | Meerbusch, Stadt          | 21 301         | -9,7                      | 3 411               | -18,3                     | 107 648        | -5,7                      |
| 162 024                  | Neuss, Stadt              | 150 959        | -5,7                      | 42 249              | -17,4                     | 222 420        | -6,2                      |
| 162 028                  | Rommerskirchen            | .              | .                         | .                   | .                         | .              | .                         |
|                          | <b>Kreis Viersen</b>      | <b>100 399</b> | <b>-6,8</b>               | <b>13 220</b>       | <b>-5,0</b>               | <b>202 948</b> | <b>-8,4</b>               |
| 166 004                  | Brüggen                   | 11 085         | -7,0                      | 1 454               | -11,3                     | 23 816         | -7,5                      |
| 166 008                  | Grefrath                  | 4 832          | -0,5                      | 447                 | +23,1                     | 11 787         | -10,8                     |
| 166 012                  | Kempfen, Stadt            | 6 665          | -8,1                      | 748                 | -4,7                      | 19 841         | -5,9                      |
| 166 016                  | Nettel, Stadt             | 36 281         | -13,1                     | 4 272               | -8,2                      | 71 520         | -10,1                     |
| 166 020                  | Niederkrüchten            | 6 352          | +40,9                     | 988                 | +75,5                     | 13 485         | +16,5                     |
| 166 024                  | Schwalmtal                | .              | .                         | .                   | .                         | .              | .                         |
| 166 028                  | Tönisvorst, Stadt         | .              | .                         | .                   | .                         | .              | .                         |
| 166 032                  | Viersen, Stadt            | 8 753          | -2,6                      | 686                 | -21,7                     | 15 388         | -9,2                      |
| 166 036                  | Willich, Stadt            | 22 697         | -5,3                      | 4 133               | -3,5                      | 41 852         | -11,2                     |
|                          | <b>Kreis Wesel</b>        | <b>248 688</b> | <b>+5,9</b>               | <b>34 815</b>       | <b>+6,3</b>               | <b>474 419</b> | <b>+11,1</b>              |
| 170 004                  | Alpen                     | 2 440          | +99,7                     | 245                 | +469,8                    | 4 478          | +123,8                    |
| 170 008                  | Dinslaken, Stadt          | 14 706         | +5,7                      | 2 425               | +18,0                     | 29 207         | +8,3                      |
| 170 012                  | Hamminkeln, Stadt         | 13 530         | +21,9                     | 831                 | +4,9                      | 48 448         | +103,3                    |
| 170 016                  | Hünxe                     | 3 624          | -7,9                      | 889                 | -3,5                      | 6 347          | +10,7                     |
| 170 020                  | Kamp-Lintfort, Stadt      | 15 386         | +27,8                     | 959                 | +34,7                     | 25 120         | +27,8                     |

1) Veränderung gegenüber dem Vorjahreszeitraum in % - 2) mittlere Aufenthaltsdauer (in Tagen) = Übernachtungen / Ankünfte - 3) mittlere Auslastung der angebotenen-Betten = (Übernachtungen / angebotene Bettentage) \* 100

## Noch: 3.1 Leistung der Beherbergungsstätten nach Verwaltungsbezirken

Januar bis Juli 2018

| Amtliche Schlüsselnummer | Verwaltungsbezirk         | Übernachtungen      |                           | Mittlere Aufenthaltsdauer <sup>2)</sup> |                     | Mittlere Auslastung der angebotenen Betten <sup>3)</sup> |
|--------------------------|---------------------------|---------------------|---------------------------|---|---------------------|--|
|                          |                           | ausländischer Gäste | Veränderung <sup>1)</sup> | aller Gäste                             | ausländischer Gäste |  |
|                          | <b>Kreisfreie Städte</b>  |                     |                           |   |                     |  |
| 111 000                  | Düsseldorf                | 1 086 733           | -2,0                      | 1,6                                     | 1,7                 | 47,3   |
| 112 000                  | Duisburg                  | 57 852              | +2,4                      | 2,0                                     | 1,8                 | 41,6   |
| 113 000                  | Essen                     | 166 009             | -2,3                      | 2,0                                     | 1,9                 | 41,9   |
| 114 000                  | Krefeld                   | 35 854              | -9,8                      | 1,6                                     | 1,7                 | 35,5   |
| 116 000                  | Mönchengladbach           | 41 605              | -11,1                     | 1,7                                     | 1,8                 | 41,4   |
| 117 000                  | Mülheim an der Ruhr       | 18 912              | -17,0                     | 1,8                                     | 2,2                 | 30,1   |
| 119 000                  | Oberhausen                | 39 304              | -6,0                      | 2,0                                     | 1,8                 | 48,2   |
| 120 000                  | Remscheid                 | 14 656              | -4,0                      | 1,7                                     | 1,8                 | 35,5   |
| 122 000                  | Solingen                  | 8 136               | -28,7                     | 1,9                                     | 2,3                 | 27,5   |
| 124 000                  | Wuppertal                 | 38 545              | -12,1                     | 2,5                                     | 1,9                 | 43,8   |
|                          | <b>Kreis Kleve</b>        | <b>105 347</b>      | <b>-1,5</b>               | <b>2,1</b>                              | <b>1,9</b>          | <b>35,9</b>  |
| 154 004                  | Bedburg-Hau               | 3 301               | -2,6                      | 2,2                                     | 3,7                 | 38,6   |
| 154 008                  | Emmerich am Rhein, Stadt  | 6 243               | -8,6                      | 2,2                                     | 2,6                 | 31,1   |
| 154 012                  | Geldern, Stadt            | 3 148               | +10,2                     | 3,2                                     | 2,0                 | 55,1   |
| 154 016                  | Goch, Stadt               | 10 664              | -8,0                      | 2,3                                     | 2,2                 | 36,6   |
| 154 020                  | Issum                     | .                   | .                         | .                                       | .                   | .  |
| 154 024                  | Kalkar, Stadt             | 29 442              | -6,7                      | 2,1                                     | 1,9                 | 28,7   |
| 154 028                  | Kerken                    | 1 195               | -3,8                      | 2,1                                     | 1,8                 | 25,1   |
| 154 032                  | Kevelaer, Stadt           | 12 705              | +20,8                     | 2,1                                     | 2,6                 | 28,7   |
| 154 036                  | Kleve, Stadt              | 12 445              | +14,0                     | 1,9                                     | 2,0                 | 36,7   |
| 154 040                  | Kranenburg                | 5 240               | +4,5                      | 2,4                                     | 2,3                 | 41,2   |
| 154 044                  | Rees, Stadt               | 3 640               | -30,9                     | 1,9                                     | 1,8                 | 38,7   |
| 154 048                  | Rheurd                    | .                   | .                         | .                                       | .                   | .  |
| 154 052                  | Straelen, Stadt           | 1 724               | -5,6                      | 1,8                                     | 1,7                 | 34,4   |
| 154 056                  | Uedem                     | 66                  | -64,9                     | 2,7                                     | 1,0                 | 60,0   |
| 154 060                  | Wachtendonk               | 872                 | +11,1                     | 2,2                                     | 1,5                 | 23,7   |
| 154 064                  | Weeze                     | 12 975              | +3,7                      | 1,4                                     | 1,1                 | 37,8   |
|                          | <b>Kreis Mettmann</b>     | <b>117 478</b>      | <b>-12,9</b>              | <b>1,7</b>                              | <b>1,8</b>          | <b>35,4</b>  |
| 158 004                  | Erkrath, Stadt            | 2 763               | -38,6                     | 1,8                                     | 2,1                 | 32,2   |
| 158 008                  | Haan, Stadt               | 6 436               | -1,2                      | 1,8                                     | 2,2                 | 33,6   |
| 158 012                  | Heiligenhaus, Stadt       | .                   | .                         | .                                       | .                   | .  |
| 158 016                  | Hilden, Stadt             | 14 053              | -15,8                     | 2,3                                     | 2,3                 | 34,6   |
| 158 020                  | Langenfeld (Rhld.), Stadt | 3 920               | -2,9                      | 1,8                                     | 2,2                 | 33,3   |
| 158 024                  | Mettmann, Stadt           | 22 553              | -4,9                      | 1,7                                     | 1,8                 | 37,3   |
| 158 026                  | Monheim am Rhein, Stadt   | 9 326               | +1,5                      | 1,7                                     | 1,7                 | 37,2   |
| 158 028                  | Ratingen, Stadt           | 48 794              | -13,9                     | 1,6                                     | 1,6                 | 37,5   |
| 158 032                  | Velbert, Stadt            | 6 132               | -3,0                      | 1,8                                     | 2,1                 | 32,8   |
| 158 036                  | Wülfrath, Stadt           | .                   | .                         | .                                       | .                   | .  |
|                          | <b>Rhein-Kreis Neuss</b>  | <b>105 234</b>      | <b>-14,8</b>              | <b>2,2</b>                              | <b>1,8</b>          | <b>40,2</b>  |
| 162 004                  | Dormagen, Stadt           | 8 628               | -7,6                      | 3,4                                     | 2,0                 | 41,1   |
| 162 008                  | Grevenbroich, Stadt       | 4 360               | -53,5                     | 2,5                                     | 2,5                 | 29,2   |
| 162 012                  | Jüchen                    | 1 943               | +4,9                      | 1,8                                     | 1,7                 | 21,2   |
| 162 016                  | Kaarst, Stadt             | 9 524               | -0,2                      | 1,5                                     | 1,7                 | 33,4   |
| 162 020                  | Korschenbroich, Stadt     | .                   | .                         | .                                       | .                   | .  |
| 162 022                  | Meerbusch, Stadt          | 14 530              | +4,4                      | 5,1                                     | 4,3                 | 55,0   |
| 162 024                  | Neuss, Stadt              | 64 357              | -16,3                     | 1,5                                     | 1,5                 | 36,1   |
| 162 028                  | Rommerskirchen            | .                   | .                         | .                                       | .                   | .  |
|                          | <b>Kreis Viersen</b>      | <b>27 316</b>       | <b>-10,8</b>              | <b>2,0</b>                              | <b>2,1</b>          | <b>32,6</b>  |
| 166 004                  | Brüggen                   | 3 113               | -3,2                      | 2,1                                     | 2,1                 | 24,0   |
| 166 008                  | Grefrath                  | 899                 | +37,3                     | 2,4                                     | 2,0                 | 28,1   |
| 166 012                  | Kempen, Stadt             | 2 545               | -                         | 3,0                                     | 3,4                 | 28,0   |
| 166 016                  | Nettetal, Stadt           | 6 852               | -9,8                      | 2,0                                     | 1,6                 | 36,7   |
| 166 020                  | Niederkrüchten            | 2 233               | +40,4                     | 2,1                                     | 2,3                 | 38,4   |
| 166 024                  | Schwalmtal                | .                   | .                         | .                                       | .                   | .  |
| 166 028                  | Tönisvorst, Stadt         | .                   | .                         | .                                       | .                   | .  |
| 166 032                  | Viersen, Stadt            | 1 158               | -26,1                     | 1,8                                     | 1,7                 | 35,4   |
| 166 036                  | Willich, Stadt            | 9 703               | -20,4                     | 1,8                                     | 2,3                 | 33,9   |
|                          | <b>Kreis Wesel</b>        | <b>74 298</b>       | <b>+12,2</b>              | <b>1,9</b>                              | <b>2,1</b>          | <b>40,5</b>  |
| 170 004                  | Alpen                     | 475                 | x                         | 1,8                                     | 1,9                 | 42,3   |
| 170 008                  | Dinslaken, Stadt          | 5 317               | +33,6                     | 2,0                                     | 2,2                 | 36,1   |
| 170 012                  | Hamminkeln, Stadt         | 5 664               | +48,5                     | 3,6                                     | 6,8                 | 58,3   |
| 170 016                  | Hünxe                     | 1 120               | -1,7                      | 1,8                                     | 1,3                 | 17,6   |
| 170 020                  | Kamp-Lintfort, Stadt      | 1 769               | +33,2                     | 1,6                                     | 1,8                 | 51,5   |

Anmerkungen Seite 44

## Noch: 3.1 Leistung der Beherbergungsstätten nach Verwaltungsbezirken

Januar bis Juli 2018

| Amtliche Schlüsselnummer | Verwaltungsbezirk           | Ankünfte         |                           |                     |                           | Übernachtungen   |                           |
|--------------------------|-----------------------------|------------------|---------------------------|---------------------|---------------------------|------------------|---------------------------|
|                          |                             | aller Gäste      | Veränderung <sup>1)</sup> | ausländischer Gäste | Veränderung <sup>1)</sup> | aller Gäste      | Veränderung <sup>1)</sup> |
|                          | <b>Noch: Kreis Wesel</b>    |                  |                           |                     |                           |                  |                           |
| 170 024                  | Moers, Stadt                | 37 547           | +2,4                      | 8 598               | -2,0                      | 61 093           | +1,8                      |
| 170 028                  | Neukirchen-Vluyn, Stadt     | 10 059           | +5,6                      | 1 183               | +14,5                     | 17 133           | -3,5                      |
| 170 032                  | Rheinberg, Stadt            | 6 975            | -6,5                      | 2 384               | +22,7                     | 12 671           | -18,2                     |
| 170 036                  | Schermbek                   | 23 086           | -6,7                      | 2 752               | -13,0                     | 38 820           | -6,9                      |
| 170 040                  | Sonsbeck                    | 7 658            | -1,0                      | 568                 | +36,2                     | 25 523           | +4,9                      |
| 170 044                  | Voerde (Niederrhein), Stadt | 4 354            | +2,0                      | 470                 | +29,8                     | 9 457            | +0,3                      |
| 170 048                  | Wesel, Stadt                | 64 676           | +4,8                      | 9 712               | +4,0                      | 112 951          | +11,8                     |
| 170 052                  | Xanten, Stadt               | 44 647           | +10,4                     | 3 799               | +18,6                     | 83 171           | +5,1                      |
| <b>100 000</b>           | <b>Reg.-Bez. Düsseldorf</b> | <b>4 068 998</b> | <b>+2,8</b>               | <b>1 077 627</b>    | <b>-1,2</b>               | <b>7 427 110</b> | <b>+1,0</b>               |
|                          | <b>Kreisfreie Städte</b>    |                  |                           |                     |                           |                  |                           |
| <b>314 000</b>           | <b>Bonn</b>                 | <b>480 184</b>   | <b>-3,1</b>               | <b>92 382</b>       | <b>-8,6</b>               | <b>905 512</b>   | <b>+0,4</b>               |
| <b>315 000</b>           | <b>Köln</b>                 | <b>2 101 225</b> | <b>+2,8</b>               | <b>649 287</b>      | <b>+3,3</b>               | <b>3 541 467</b> | <b>-0,4</b>               |
| <b>316 000</b>           | <b>Leverkusen</b>           | <b>76 446</b>    | <b>-1,5</b>               | <b>19 864</b>       | <b>-24,0</b>              | <b>143 315</b>   | <b>-0,3</b>               |
| <b>334 000</b>           | <b>Städteregion Aachen</b>  | <b>439 098</b>   | <b>-0,8</b>               | <b>135 818</b>      | <b>-0,2</b>               | <b>891 750</b>   | <b>-0,9</b>               |
| 334 002                  | Aachen, kreisfreie Stadt    | 290 143          | -1,1                      | 93 374              | +3,2                      | 554 580          | -3,3                      |
| 334 004                  | Alsdorf, Stadt              | 3 510            | -25,6                     | 308                 | -45,7                     | 6 806            | -36,4                     |
| 334 008                  | Baesweiler, Stadt           | 3 576            | -8,4                      | 687                 | -2,7                      | 5 990            | -18,6                     |
| 334 012                  | Eschweiler, Stadt           | 15 071           | -11,2                     | 7 295               | -16,8                     | 23 805           | -8,0                      |
| 334 016                  | Herzogenrath, Stadt         | 5 191            | -18,6                     | 136                 | -33,3                     | 11 895           | +2,2                      |
| 334 020                  | Monschau, Stadt             | 46 242           | -6,1                      | 15 605              | -8,9                      | 97 765           | -3,1                      |
| 334 024                  | Roetgen                     | 5 139            | -4,4                      | 1 099               | -0,9                      | 9 883            | -1,0                      |
| 334 028                  | Simmerath                   | 44 854           | +26,0                     | 11 972              | +8,9                      | 127 830          | +22,4                     |
| 334 032                  | Stolberg (Rhd.), Stadt      | 11 507           | -8,3                      | 2 661               | -19,7                     | 25 231           | -6,1                      |
| 334 036                  | Würselen, Stadt             | 13 865           | -3,0                      | 2 681               | -2,0                      | 27 965           | -1,1                      |
| <b>358 000</b>           | <b>Kreis Düren</b>          | <b>118 807</b>   | <b>+7,5</b>               | <b>25 182</b>       | <b>+28,0</b>              | <b>309 917</b>   | <b>-3,6</b>               |
| 358 004                  | Aldenhoven                  | .                | .                         | .                   | .                         | .                | .                         |
| 358 008                  | Düren, Stadt                | 27 041           | +7,0                      | 4 959               | -0,1                      | 46 768           | +6,6                      |
| 358 012                  | Heimbach, Stadt             | 28 682           | +31,7                     | 11 590              | +86,3                     | 128 444          | -8,4                      |
| 358 016                  | Hürtgenwald                 | 11 750           | -9,7                      | 1 921               | -27,0                     | 25 357           | -5,3                      |
| 358 020                  | Inden                       | .                | .                         | .                   | .                         | .                | .                         |
| 358 024                  | Jülich, Stadt               | 21 492           | -0,6                      | 3 019               | +8,8                      | 41 617           | -7,7                      |
| 358 028                  | Kreuzau                     | 3 521            | -4,2                      | 300                 | +12,8                     | 7 797            | -9,4                      |
| 358 032                  | Langenwehe                  | .                | .                         | .                   | .                         | .                | .                         |
| 358 036                  | Linnich, Stadt              | 1 519            | -15,7                     | 178                 | +2,3                      | 3 092            | +0,9                      |
| 358 040                  | Merzenich                   | .                | .                         | .                   | .                         | .                | .                         |
| 358 044                  | Nideggen, Stadt             | 19 011           | +7,2                      | 3 035               | +29,8                     | 45 423           | +6,8                      |
| 358 048                  | Niederzier                  | 2 059            | -6,5                      | 72                  | -56,9                     | 3 230            | +1,5                      |
| 358 052                  | Nörvenich                   | .                | .                         | .                   | .                         | .                | .                         |
| 358 056                  | Titz                        | .                | .                         | .                   | .                         | .                | .                         |
| 358 060                  | Vettweiß                    | .                | .                         | .                   | .                         | .                | .                         |
| <b>362 000</b>           | <b>Rhein-Erft-Kreis</b>     | <b>289 819</b>   | <b>+7,1</b>               | <b>63 135</b>       | <b>-1,0</b>               | <b>822 796</b>   | <b>+6,2</b>               |
| 362 004                  | Bedburg, Stadt              | 10 627           | +82,9                     | 1 760               | +82,4                     | 17 495           | -12,9                     |
| 362 008                  | Bergheim, Stadt             | 9 447            | -8,4                      | 2 319               | +3,5                      | 44 311           | -6,7                      |
| 362 012                  | Brühl, Stadt                | 106 794          | +9,0                      | 28 589              | +13,0                     | 318 428          | +8,9                      |
| 362 016                  | Elsdorf, Stadt              | 1 685            | -22,3                     | 342                 | +37,3                     | 4 748            | -0,2                      |
| 362 020                  | Erfstadt, Stadt             | 12 298           | +6,3                      | 420                 | -19,5                     | 24 406           | +14,4                     |
| 362 024                  | Frechen, Stadt              | 38 306           | +14,9                     | 7 670               | -11,4                     | 65 470           | +6,8                      |
| 362 028                  | Hürth, Stadt                | 53 332           | +1,4                      | 13 051              | -18,8                     | 222 373          | +10,9                     |
| 362 032                  | Kerpen, Stadt               | 27 780           | +7,5                      | 4 875               | -19,6                     | 65 293           | +1,8                      |
| 362 036                  | Pulheim, Stadt              | 18 855           | -5,0                      | 2 294               | +7,0                      | 34 824           | -3,2                      |
| 362 040                  | Wesseling, Stadt            | 10 695           | -4,2                      | 1 815               | +16,9                     | 25 448           | -4,4                      |
| <b>366 000</b>           | <b>Kreis Euskirchen</b>     | <b>164 839</b>   | <b>-4,8</b>               | <b>22 879</b>       | <b>-17,8</b>              | <b>471 384</b>   | <b>-1,4</b>               |
| 366 004                  | Bad Münstereifel, Stadt     | 23 843           | -6,9                      | 2 060               | -3,1                      | 48 537           | -7,7                      |
| 366 008                  | Blankenheim                 | 28 428           | +3,5                      | 2 166               | +2,5                      | 73 475           | +4,7                      |
| 366 012                  | Dahlem                      | 17 961           | -26,6                     | 7 359               | -36,4                     | 75 517           | -9,1                      |
| 366 016                  | Euskirchen, Stadt           | 23 311           | +1,5                      | 2 574               | -10,8                     | 40 550           | +1,8                      |
| 366 020                  | Hellenthal                  | 13 391           | -1,3                      | 2 334               | -7,8                      | 32 030           | -1,0                      |
| 366 024                  | Kall                        | 15 428           | -8,4                      | 543                 | -28,3                     | 36 395           | -3,9                      |
| 366 028                  | Mechemich, Stadt            | .                | .                         | .                   | .                         | .                | .                         |
| 366 032                  | Nettersheim                 | 11 047           | -6,0                      | 69                  | .                         | 77 783           | -2,7                      |
| 366 036                  | Schleiden, Stadt            | 21 444           | +1,8                      | 4 637               | -4,2                      | 57 243           | +6,0                      |
| 366 040                  | Weilerswist                 | .                | .                         | .                   | .                         | .                | .                         |
| 366 044                  | Zülpich, Stadt              | 3 384            | +22,0                     | 62                  | +21,6                     | 16 044           | +3,8                      |

Anmerkungen Seite 44

## Noch: 3.1 Leistung der Beherbergungsstätten nach Verwaltungsbezirken

Januar bis Juli 2018

| Amtliche Schlüsselnummer | Verwaltungsbezirk           | Übernachtungen      |                           | Mittlere Aufenthaltsdauer <sup>2)</sup> |                     | Mittlere Auslastung der angebotenen Betten <sup>3)</sup> |
|--------------------------|-----------------------------|---------------------|---------------------------|---|---------------------|--|
|                          |                             | ausländischer Gäste | Veränderung <sup>1)</sup> | aller Gäste                             | ausländischer Gäste |  |
|                          | <b>Noch: Kreis Wesel</b>    |                     |                           |   |                     |  |
| 170 024                  | Moers, Stadt                | 15 629              | +0,5                      | 1,6                                     | 1,8                 | 38,2   |
| 170 028                  | Neukirchen-Vluyn, Stadt     | 2 593               | +2,6                      | 1,7                                     | 2,2                 | 38,4   |
| 170 032                  | Rheinberg, Stadt            | 4 872               | +13,6                     | 1,8                                     | 2,0                 | 28,8   |
| 170 036                  | Schermbek                   | 5 228               | -11,2                     | 1,7                                     | 1,9                 | 35,0   |
| 170 040                  | Sonsbeck                    | 2 034               | +59,5                     | 3,3                                     | 3,6                 | 23,7   |
| 170 044                  | Voerde (Niederrhein), Stadt | 983                 | +35,2                     | 2,2                                     | 2,1                 | 32,7   |
| 170 048                  | Wesel, Stadt                | 21 558              | +10,4                     | 1,7                                     | 2,2                 | 45,9   |
| 170 052                  | Xanten, Stadt               | 7 056               | +15,5                     | 1,9                                     | 1,9                 | 44,1   |
| <b>100 000</b>           | <b>Reg.-Bez. Düsseldorf</b> | <b>1 937 279</b>    | <b>-4,1</b>               | <b>1,8</b>                              | <b>1,8</b>          | <b>41,9</b>  |
|                          | <b>Kreisfreie Städte</b>    |                     |                           |   |                     |  |
| <b>314 000</b>           | <b>Bonn</b>                 | <b>201 686</b>      | <b>-0,9</b>               | <b>1,9</b>                              | <b>2,2</b>          | <b>47,8</b>  |
| <b>315 000</b>           | <b>Köln</b>                 | <b>1 182 779</b>    | <b>-</b>                  | <b>1,7</b>                              | <b>1,8</b>          | <b>51,0</b>  |
| <b>316 000</b>           | <b>Leverkusen</b>           | <b>42 577</b>       | <b>-16,8</b>              | <b>1,9</b>                              | <b>2,1</b>          | <b>44,9</b>  |
|                          | <b>Städteregion Aachen</b>  | <b>252 921</b>      | <b>-1,8</b>               | <b>2,0</b>                              | <b>1,9</b>          | <b>41,1</b>  |
| 334 002                  | Aachen, kreisfreie Stadt    | 165 113             | -1,4                      | 1,9                                     | 1,8                 | 47,1   |
| 334 004                  | Alsdorf, Stadt              | 688                 | -62,7                     | 1,9                                     | 2,2                 | 28,1   |
| 334 008                  | Baesweiler, Stadt           | 1 371               | -13,6                     | 1,7                                     | 2,0                 | 25,5   |
| 334 012                  | Eschweiler, Stadt           | 10 405              | -15,9                     | 1,6                                     | 1,4                 | 38,5   |
| 334 016                  | Herzogenrath, Stadt         | 1 240               | -5,8                      | 2,3                                     | 9,1                 | 44,0   |
| 334 020                  | Monschau, Stadt             | 28 673              | -7,2                      | 2,1                                     | 1,8                 | 34,4   |
| 334 024                  | Roetgen                     | 1 966               | +3,7                      | 1,9                                     | 1,8                 | 26,6   |
| 334 028                  | Simmerath                   | 32 039              | +16,7                     | 2,8                                     | 2,7                 | 31,7   |
| 334 032                  | Stolberg (Rhld.), Stadt     | 6 065               | -22,7                     | 2,2                                     | 2,3                 | 30,7   |
| 334 036                  | Würselen, Stadt             | 5 361               | +9,4                      | 2,0                                     | 2,0                 | 43,7   |
| <b>358 000</b>           | <b>Kreis Düren</b>          | <b>102 074</b>      | <b>-7,8</b>               | <b>2,6</b>                              | <b>4,1</b>          | <b>34,3</b>  |
| 358 004                  | Aldenhoven                  | .                   | .                         | .                                       | .                   | .  |
| 358 008                  | Düren, Stadt                | 9 191               | -1,9                      | 1,7                                     | 1,9                 | 40,2   |
| 358 012                  | Heimbach, Stadt             | 74 394              | -10,4                     | 4,5                                     | 6,4                 | 34,7   |
| 358 016                  | Hürtgenwald                 | 4 432               | -22,0                     | 2,2                                     | 2,3                 | 35,2   |
| 358 020                  | Inden                       | .                   | .                         | .                                       | .                   | .  |
| 358 024                  | Jülich, Stadt               | 5 992               | -3,2                      | 1,9                                     | 2,0                 | 39,4   |
| 358 028                  | Kreuzau                     | 702                 | +60,6                     | 2,2                                     | 2,3                 | 29,6   |
| 358 032                  | Langerwehe                  | -                   | -                         | -                                       | -                   | -  |
| 358 036                  | Linnich, Stadt              | 649                 | +99,1                     | 2,0                                     | 3,6                 | 26,5   |
| 358 040                  | Merzenich                   | .                   | .                         | .                                       | .                   | .  |
| 358 044                  | Nideggen, Stadt             | 6 475               | +27,8                     | 2,4                                     | 2,1                 | 28,3   |
| 358 048                  | Niederzier                  | 97                  | -50,3                     | 1,6                                     | 1,3                 | 20,3   |
| 358 052                  | Nörvenich                   | .                   | .                         | .                                       | .                   | .  |
| 358 056                  | Titz                        | -                   | -                         | -                                       | -                   | -  |
| 358 060                  | Vettweiß                    | -                   | -                         | -                                       | -                   | -  |
| <b>362 000</b>           | <b>Rhein-Erft-Kreis</b>     | <b>136 712</b>      | <b>-8,6</b>               | <b>2,8</b>                              | <b>2,2</b>          | <b>48,8</b>  |
| 362 004                  | Bedburg, Stadt              | 5 849               | -56,0                     | 1,6                                     | 3,3                 | 26,3   |
| 362 008                  | Bergheim, Stadt             | 18 114              | +1,9                      | 4,7                                     | 7,8                 | 44,3   |
| 362 012                  | Brühl, Stadt                | 41 105              | +4,6                      | 3,0                                     | 1,4                 | 56,5   |
| 362 016                  | Elsdorf, Stadt              | 1 469               | +46,8                     | 2,8                                     | 4,3                 | 21,7   |
| 362 020                  | Erfstadt, Stadt             | 625                 | -17,7                     | 2,0                                     | 1,5                 | 27,5   |
| 362 024                  | Frechen, Stadt              | 13 058              | -19,7                     | 1,7                                     | 1,7                 | 38,9   |
| 362 028                  | Hürth, Stadt                | 39 977              | -5,3                      | 4,2                                     | 3,1                 | 66,9   |
| 362 032                  | Kerpen, Stadt               | 8 480               | -29,9                     | 2,4                                     | 1,7                 | 33,9   |
| 362 036                  | Pulheim, Stadt              | 4 541               | +15,0                     | 1,8                                     | 2,0                 | 37,5   |
| 362 040                  | Wesseling, Stadt            | 3 494               | +19,1                     | 2,4                                     | 1,9                 | 36,2   |
| <b>366 000</b>           | <b>Kreis Euskirchen</b>     | <b>82 878</b>       | <b>-8,0</b>               | <b>2,9</b>                              | <b>3,6</b>          | <b>34,5</b>  |
| 366 004                  | Bad Münstereifel, Stadt     | 3 435               | +1,4                      | 2,0                                     | 1,7                 | 34,7   |
| 366 008                  | Blankenheim                 | 5 678               | +10,4                     | 2,6                                     | 2,6                 | 30,1   |
| 366 012                  | Dahlem                      | 42 315              | -14,0                     | 4,2                                     | 5,8                 | 31,7   |
| 366 016                  | Euskirchen, Stadt           | 4 937               | -9,3                      | 1,7                                     | 1,9                 | 34,4   |
| 366 020                  | Hellenthal                  | 6 320               | -7,5                      | 2,4                                     | 2,7                 | 27,0   |
| 366 024                  | Kall                        | 1 305               | -11,6                     | 2,4                                     | 2,4                 | 33,5   |
| 366 028                  | Mechernich, Stadt           | .                   | .                         | .                                       | .                   | .  |
| 366 032                  | Nettersheim                 | 387                 | -22,8                     | 7,0                                     | 5,6                 | 59,4   |
| 366 036                  | Schleiden, Stadt            | 15 912              | -2,3                      | 2,7                                     | 3,4                 | 27,4   |
| 366 040                  | Weilerswist                 | .                   | .                         | .                                       | .                   | .  |
| 366 044                  | Zülpich, Stadt              | 121                 | +9,0                      | 4,7                                     | 2,0                 | 61,2   |

Anmerkungen Seite 44



## Noch: 3.1 Leistung der Beherbergungsstätten nach Verwaltungsbezirken

Januar bis Juli 2018

| Amtliche Schlüsselnummer | Verwaltungsbezirk           | Ankünfte         |                           |                     |                           | Übernachtungen   |                           |
|--------------------------|-----------------------------|------------------|---------------------------|---------------------|---------------------------|------------------|---------------------------|
|                          |                             | aller Gäste      | Veränderung <sup>1)</sup> | ausländischer Gäste | Veränderung <sup>1)</sup> | aller Gäste      | Veränderung <sup>1)</sup> |
| <b>370 000</b>           | <b>Kreis Heinsberg</b>      | <b>62 061</b>    | <b>-4,8</b>               | <b>9 694</b>        | <b>+2,1</b>               | <b>145 115</b>   | <b>-2,8</b>               |
| 370 004                  | Erkelenz, Stadt             | 8 190            | -1,1                      | 1 576               | +9,1                      | 16 389           | -3,3                      |
| 370 008                  | Gangelt                     | 5 182            | -6,4                      | 1 111               | -8,0                      | 13 399           | -11,2                     |
| 370 012                  | Geilenkirchen, Stadt        | 3 040            | -14,8                     | 1 041               | -4,2                      | 8 215            | -5,4                      |
| 370 016                  | Heinsberg, Stadt            | 7 956            | +0,2                      | 2 304               | +3,5                      | 12 264           | -0,2                      |
| 370 020                  | Hückelhoven, Stadt          | 7 165            | -7,8                      | 688                 | -17,9                     | 14 010           | -9,2                      |
| 370 024                  | Selfkant                    | .                | .                         | .                   | .                         | .                | .                         |
| 370 028                  | Übach-Palenberg, Stadt      | 2 151            | -12,6                     | 46                  | +4,5                      | 6 560            | -15,8                     |
| 370 032                  | Waldfeucht                  | .                | .                         | .                   | .                         | .                | .                         |
| 370 036                  | Wassenberg, Stadt           | 10 917           | -4,8                      | 1 669               | +13,5                     | 23 982           | -1,2                      |
| 370 040                  | Wegberg, Stadt              | 15 883           | -4,1                      | 1 042               | +9,7                      | 46 715           | +2,2                      |
| <b>374 000</b>           | <b>Oberbergischer Kreis</b> | <b>162 294</b>   | <b>-1,4</b>               | <b>14 131</b>       | <b>+5,1</b>               | <b>492 974</b>   | <b>-1,6</b>               |
| 374 004                  | Bergneustadt, Stadt         | 10 792           | -13,9                     | 606                 | +18,1                     | 22 953           | -16,4                     |
| 374 008                  | Engelskirchen               | 7 596            | -9,2                      | 295                 | -46,9                     | 64 213           | +0,8                      |
| 374 012                  | Gummersbach, Stadt          | 35 620           | -0,3                      | 8 255               | +8,6                      | 77 964           | +1,8                      |
| 374 016                  | Hückeswagen, Stadt          | 8 764            | -19,2                     | 529                 | +2,9                      | 19 774           | -28,8                     |
| 374 020                  | Lindlar                     | 14 693           | +0,7                      | 423                 | -36,5                     | 36 621           | +1,4                      |
| 374 024                  | Marienheide                 | .                | .                         | .                   | .                         | .                | .                         |
| 374 028                  | Morsbach                    | .                | .                         | .                   | .                         | .                | .                         |
| 374 032                  | Nümbrecht                   | 17 053           | -2,2                      | 184                 | -33,3                     | 78 543           | +4,7                      |
| 374 036                  | Radevormwald, Stadt         | 15 343           | +12,4                     | 282                 | +38,2                     | 43 435           | +4,9                      |
| 374 040                  | Reichshof                   | .                | .                         | .                   | .                         | .                | .                         |
| 374 044                  | Waldbröl, Stadt             | 13 677           | +34,2                     | 445                 | -12,9                     | 30 448           | +33,4                     |
| 374 048                  | Wiehl, Stadt                | 13 945           | +2,3                      | 1 056               | +46,7                     | 27 381           | +1,3                      |
| 374 052                  | Wipperfürth, Stadt          | 9 150            | -8,5                      | 611                 | -21,3                     | 19 068           | -6,9                      |
| <b>378 000</b>           | <b>Rhein.-Berg. Kreis</b>   | <b>134 475</b>   | <b>+3,0</b>               | <b>16 010</b>       | <b>-7,5</b>               | <b>318 414</b>   | <b>+4,2</b>               |
| 378 004                  | Bergisch Gladbach, Stadt    | 48 343           | -                         | 7 898               | -9,4                      | 95 455           | -3,0                      |
| 378 008                  | Burscheid, Stadt            | 6 236            | -11,9                     | 733                 | -35,0                     | 11 554           | -7,7                      |
| 378 012                  | Kürten                      | 5 436            | -3,5                      | 247                 | -36,3                     | 13 114           | +3,1                      |
| 378 016                  | Leichlingen (Rhld.), Stadt  | 8 904            | +23,2                     | 931                 | +77,7                     | 73 510           | +3,4                      |
| 378 020                  | Odenthal                    | 18 278           | +10,8                     | 645                 | -18,1                     | 30 781           | +7,2                      |
| 378 024                  | Overath, Stadt              | 9 822            | +6,1                      | 1 684               | -8,4                      | 28 324           | +50,7                     |
| 378 028                  | Rösrath, Stadt              | 14 444           | +8,7                      | 1 630               | +13,6                     | 25 149           | +5,5                      |
| 378 032                  | Wermelskirchen, Stadt       | 23 012           | -1,0                      | 2 242               | -9,7                      | 40 527           | +2,9                      |
| <b>382 000</b>           | <b>Rhein-Sieg-Kreis</b>     | <b>346 224</b>   | <b>+0,2</b>               | <b>47 902</b>       | <b>+1,3</b>               | <b>736 922</b>   | <b>-2,7</b>               |
| 382 004                  | Alfter                      | 8 330            | -4,0                      | 276                 | -6,1                      | 17 949           | -11,8                     |
| 382 008                  | Bad Honnef, Stadt           | 42 355           | -8,0                      | 4 682               | -5,9                      | 82 357           | -11,2                     |
| 382 012                  | Bornheim, Stadt             | 15 081           | -4,6                      | 2 873               | +35,3                     | 40 632           | -12,1                     |
| 382 016                  | Eitorf                      | 12 326           | +6,3                      | 813                 | +33,1                     | 22 043           | +4,7                      |
| 382 020                  | Hennef (Sieg), Stadt        | 28 684           | -5,8                      | 2 152               | -13,9                     | 114 808          | -1,8                      |
| 382 024                  | Königswinter, Stadt         | 72 329           | +0,3                      | 10 002              | -5,1                      | 131 725          | -0,4                      |
| 382 028                  | Lohmar, Stadt               | 9 179            | -8,0                      | 933                 | -19,9                     | 13 923           | -16,3                     |
| 382 032                  | Meckenheim, Stadt           | 8 433            | -3,0                      | 1 289               | -15,4                     | 17 494           | +4,5                      |
| 382 036                  | Much                        | 11 704           | +4,8                      | 2 012               | +5,0                      | 27 751           | +9,1                      |
| 382 040                  | Neunkirchen-Seelscheid      | .                | .                         | .                   | .                         | .                | .                         |
| 382 044                  | Niederkassel, Stadt         | 11 065           | +5,0                      | 2 643               | -0,1                      | 19 667           | +3,4                      |
| 382 048                  | Rheinbach, Stadt            | 17 071           | -5,6                      | 2 377               | -7,3                      | 29 238           | +0,2                      |
| 382 052                  | Ruppichteroth               | .                | .                         | .                   | .                         | .                | .                         |
| 382 056                  | Sankt Augustin, Stadt       | 6 750            | -2,6                      | 321                 | -19,5                     | 12 702           | -8,0                      |
| 382 060                  | Siegburg, Stadt             | 39 066           | +16,4                     | 5 607               | +11,4                     | 78 465           | +10,5                     |
| 382 064                  | Swisttal                    | 8 060            | +25,5                     | 1 142               | +52,5                     | 29 072           | +4,8                      |
| 382 068                  | Troisdorf, Stadt            | 38 058           | +7,6                      | 9 977               | +7,6                      | 63 394           | -6,6                      |
| 382 072                  | Wachtberg                   | 7 522            | -5,0                      | 528                 | -3,8                      | 13 797           | -5,6                      |
| 382 076                  | Windeck                     | 8 616            | +3,8                      | 200                 | -29,1                     | 19 064           | +10,0                     |
| <b>300 000</b>           | <b>Reg.-Bez. Köln</b>       | <b>4 375 472</b> | <b>+1,3</b>               | <b>1 096 284</b>    | <b>+0,5</b>               | <b>8 779 566</b> | <b>-0,1</b>               |
|                          | <b>Kreisfreie Städte</b>    |                  |                           |                     |                           |                  |                           |
| <b>512 000</b>           | <b>Bottrop</b>              | <b>20 940</b>    | <b>-5,6</b>               | <b>3 552</b>        | <b>-19,2</b>              | <b>43 912</b>    | <b>-4,9</b>               |
| <b>513 000</b>           | <b>Gelsenkirchen</b>        | <b>79 358</b>    | <b>+2,6</b>               | <b>13 488</b>       | <b>+0,7</b>               | <b>201 633</b>   | <b>+2,7</b>               |
| <b>515 000</b>           | <b>Münster</b>              | <b>365 261</b>   | <b>+0,4</b>               | <b>40 360</b>       | <b>-1,2</b>               | <b>763 000</b>   | <b>+0,3</b>               |

## Noch: 3.1 Leistung der Beherbergungsstätten nach Verwaltungsbezirken

Januar bis Juli 2018

| Amtliche Schlüsselnummer | Verwaltungsbezirk           | Übernachtungen      |                           | Mittlere Aufenthaltsdauer <sup>2)</sup> |                     | Mittlere Auslastung der angebotenen Betten <sup>3)</sup> |
|--------------------------|-----------------------------|---------------------|---------------------------|---|---------------------|--|
|                          |                             | ausländischer Gäste | Veränderung <sup>1)</sup> | aller Gäste                             | ausländischer Gäste |  |
| <b>370 000</b>           | <b>Kreis Heinsberg</b>      | <b>25 481</b>       | <b>+6,2</b>               | <b>2,3</b>                              | <b>2,6</b>          | <b>34,9</b>  |
| 370 004                  | Erkelenz, Stadt             | 4 161               | +14,3                     | 2,0                                     | 2,6                 | 35,0   |
| 370 008                  | Gangelt                     | 4 177               | -18,2                     | 2,6                                     | 3,8                 | 27,5   |
| 370 012                  | Geilenkirchen, Stadt        | 3 977               | +10,5                     | 2,7                                     | 3,8                 | 28,3   |
| 370 016                  | Heinsberg, Stadt            | 3 699               | +16,9                     | 1,5                                     | 1,6                 | 36,0   |
| 370 020                  | Hückelhoven, Stadt          | 1 664               | -8,0                      | 2,0                                     | 2,4                 | 35,0   |
| 370 024                  | Selfkant                    | .                   | .                         | .                                       | .                   | .  |
| 370 028                  | Übach-Palenberg, Stadt      | 287                 | +30,5                     | 3,0                                     | 6,2                 | 25,0   |
| 370 032                  | Waldfeucht                  | .                   | .                         | .                                       | .                   | .  |
| 370 036                  | Wassenberg, Stadt           | 4 134               | +27,6                     | 2,2                                     | 2,5                 | 25,9   |
| 370 040                  | Wegberg, Stadt              | 2 751               | +4,9                      | 2,9                                     | 2,6                 | 43,3   |
| <b>374 000</b>           | <b>Oberbergischer Kreis</b> | <b>33 939</b>       | <b>-4,9</b>               | <b>3,0</b>                              | <b>2,4</b>          | <b>40,0</b>  |
| 374 004                  | Bergneustadt, Stadt         | 1 186               | +9,2                      | 2,1                                     | 2,0                 | 26,1   |
| 374 008                  | Engelskirchen               | 1 030               | +13,2                     | 8,5                                     | 3,5                 | 76,2   |
| 374 012                  | Gummersbach, Stadt          | 19 029              | -0,9                      | 2,2                                     | 2,3                 | 37,1   |
| 374 016                  | Hückeswagen, Stadt          | 2 297               | +19,7                     | 2,3                                     | 4,3                 | 31,9   |
| 374 020                  | Lindlar                     | 1 319               | -55,5                     | 2,5                                     | 3,1                 | 35,3   |
| 374 024                  | Marienheide                 | .                   | .                         | .                                       | .                   | .  |
| 374 028                  | Morsbach                    | .                   | .                         | .                                       | .                   | .  |
| 374 032                  | Nümbrecht                   | 493                 | -33,5                     | 4,6                                     | 2,7                 | 53,0   |
| 374 036                  | Radevormwald, Stadt         | 554                 | +100,7                    | 2,8                                     | 2,0                 | 35,4   |
| 374 040                  | Reichshof                   | .                   | .                         | .                                       | .                   | .  |
| 374 044                  | Waldbröl, Stadt             | 1 384               | -21,7                     | 2,2                                     | 3,1                 | 28,4   |
| 374 048                  | Wiehl, Stadt                | 1 585               | -11,8                     | 2,0                                     | 1,5                 | 31,5   |
| 374 052                  | Wipperfürth, Stadt          | 1 350               | -38,0                     | 2,1                                     | 2,2                 | 26,4   |
| <b>378 000</b>           | <b>Rhein.-Berg. Kreis</b>   | <b>34 506</b>       | <b>-6,2</b>               | <b>2,4</b>                              | <b>2,2</b>          | <b>41,4</b>  |
| 378 004                  | Bergisch Gladbach, Stadt    | 14 328              | -13,3                     | 2,0                                     | 1,8                 | 38,5   |
| 378 008                  | Burscheid, Stadt            | 1 840               | -26,6                     | 1,9                                     | 2,5                 | 29,7   |
| 378 012                  | Kürten                      | 585                 | -22,8                     | 2,4                                     | 2,4                 | 31,3   |
| 378 016                  | Leichlingen (Rhld.), Stadt  | 4 635               | +62,9                     | 8,3                                     | 5,0                 | 69,6   |
| 378 020                  | Odenthal                    | 1 115               | -18,6                     | 1,7                                     | 1,7                 | 34,5   |
| 378 024                  | Overath, Stadt              | 4 918               | +2,1                      | 2,9                                     | 2,9                 | 39,8   |
| 378 028                  | Rösrath, Stadt              | 2 597               | -9,3                      | 1,7                                     | 1,6                 | 42,1   |
| 378 032                  | Wermelskirchen, Stadt       | 4 488               | -11,8                     | 1,8                                     | 2,0                 | 35,8   |
| <b>382 000</b>           | <b>Rhein-Sieg-Kreis</b>     | <b>105 445</b>      | <b>-6,6</b>               | <b>2,1</b>                              | <b>2,2</b>          | <b>36,6</b>  |
| 382 004                  | Alfter                      | 695                 | -10,6                     | 2,2                                     | 2,5                 | 44,3   |
| 382 008                  | Bad Honnef, Stadt           | 11 106              | -10,3                     | 1,9                                     | 2,4                 | 36,1   |
| 382 012                  | Bornheim, Stadt             | 10 378              | +12,7                     | 2,7                                     | 3,6                 | 34,7   |
| 382 016                  | Eitorf                      | 1 761               | +38,1                     | 1,8                                     | 2,2                 | 32,6   |
| 382 020                  | Hennef (Sieg), Stadt        | 5 519               | -0,8                      | 4,0                                     | 2,6                 | 51,6   |
| 382 024                  | Königswinter, Stadt         | 19 799              | -7,8                      | 1,8                                     | 2,0                 | 34,7   |
| 382 028                  | Lohmar, Stadt               | 1 683               | -27,9                     | 1,5                                     | 1,8                 | 27,9   |
| 382 032                  | Meckenheim, Stadt           | 2 934               | -9,3                      | 2,1                                     | 2,3                 | 41,3   |
| 382 036                  | Much                        | 4 638               | -6,2                      | 2,4                                     | 2,3                 | 35,0   |
| 382 040                  | Neunkirchen-Seelscheid      | .                   | .                         | .                                       | .                   | .  |
| 382 044                  | Niederkassel, Stadt         | 6 127               | -1,0                      | 1,8                                     | 2,3                 | 41,2   |
| 382 048                  | Rheinbach, Stadt            | 3 899               | +5,9                      | 1,7                                     | 1,6                 | 45,3   |
| 382 052                  | Ruppichterath               | .                   | .                         | .                                       | .                   | .  |
| 382 056                  | Sankt Augustin, Stadt       | 582                 | -45,6                     | 1,9                                     | 1,8                 | 48,2   |
| 382 060                  | Siegburg, Stadt             | 17 007              | -11,7                     | 2,0                                     | 3,0                 | 40,8   |
| 382 064                  | Swisttal                    | 2 196               | +36,1                     | 3,6                                     | 1,9                 | 16,3   |
| 382 068                  | Troisdorf, Stadt            | 15 432              | -14,5                     | 1,7                                     | 1,5                 | 43,3   |
| 382 072                  | Wachtberg                   | 1 071               | -0,7                      | 1,8                                     | 2,0                 | 26,1   |
| 382 076                  | Windeck                     | 481                 | -16,5                     | 2,2                                     | 2,4                 | 27,3   |
| <b>300 000</b>           | <b>Reg.-Bez. Köln</b>       | <b>2 200 998</b>    | <b>-2,4</b>               | <b>2,0</b>                              | <b>2,0</b>          | <b>44,7</b>  |
|                          | <b>Kreisfreie Städte</b>    |                     |                           |   |                     |  |
| <b>512 000</b>           | <b>Bottrop</b>              | <b>6 444</b>        | <b>-23,9</b>              | <b>2,1</b>                              | <b>1,8</b>          | <b>33,6</b>  |
| <b>513 000</b>           | <b>Gelsenkirchen</b>        | <b>27 893</b>       | <b>-2,3</b>               | <b>2,5</b>                              | <b>2,1</b>          | <b>43,9</b>  |
| <b>515 000</b>           | <b>Münster</b>              | <b>68 762</b>       | <b>-8,6</b>               | <b>2,1</b>                              | <b>1,7</b>          | <b>44,0</b>  |

Anmerkungen Seite 44

## Noch: 3.1 Leistung der Beherbergungsstätten nach Verwaltungsbezirken

Januar bis Juli 2018

| Amtliche Schlüsselnummer | Verwaltungsbezirk           | Ankünfte       |                           |                     |                           | Übernachtungen |                           |
|--------------------------|-----------------------------|----------------|---------------------------|---------------------|---------------------------|----------------|---------------------------|
|                          |                             | aller Gäste    | Veränderung <sup>1)</sup> | ausländischer Gäste | Veränderung <sup>1)</sup> | aller Gäste    | Veränderung <sup>1)</sup> |
| <b>554 000</b>           | <b>Kreis Borken</b>         | <b>196 696</b> | <b>-4,1</b>               | <b>23 613</b>       | <b>-10,6</b>              | <b>395 860</b> | <b>-2,2</b>               |
| 554 004                  | Ahaus, Stadt                | 15 425         | -14,1                     | 1 701               | -17,7                     | 32 922         | -7,5                      |
| 554 008                  | Bocholt, Stadt              | 26 847         | -5,6                      | 4 032               | -4,7                      | 52 074         | -6,1                      |
| 554 012                  | Borken, Stadt               | 23 098         | +4,7                      | 1 641               | -3,9                      | 53 289         | +2,5                      |
| 554 016                  | Gescher, Stadt              | 7 549          | -3,3                      | 583                 | +51,0                     | 11 307         | +0,6                      |
| 554 020                  | Gronau (Westf.), Stadt      | 28 304         | -6,6                      | 5 188               | -14,0                     | 69 623         | +8,9                      |
| 554 024                  | Heek                        | .              | .                         | .                   | .                         | .              | .                         |
| 554 028                  | Heiden                      | 2 535          | +19,7                     | 97                  | -11,0                     | 7 304          | +20,6                     |
| 554 032                  | Isselburg, Stadt            | 5 646          | -7,9                      | 1 870               | -18,8                     | 7 722          | -14,0                     |
| 554 036                  | Legden                      | 22 138         | -3,8                      | 2 162               | -28,6                     | 39 183         | -6,7                      |
| 554 040                  | Raesfeld                    | 5 423          | -27,6                     | 136                 | -73,7                     | 8 002          | -41,1                     |
| 554 044                  | Reken                       | 13 817         | +5,7                      | 1 007               | -3,5                      | 25 494         | -3,4                      |
| 554 048                  | Rhede, Stadt                | 5 296          | +9,2                      | 977                 | -1,5                      | 7 749          | +4,9                      |
| 554 052                  | Schöppingen                 | 6 185          | +9,6                      | 334                 | +21,9                     | 12 954         | +10,4                     |
| 554 056                  | Stadtlohn, Stadt            | .              | .                         | .                   | .                         | .              | .                         |
| 554 060                  | Südlohn                     | 6 797          | -4,7                      | 1 087               | +10,2                     | 12 208         | -9,8                      |
| 554 064                  | Velen, Stadt                | 12 853         | +10,8                     | 1 700               | +67,5                     | 29 793         | +23,8                     |
| 554 068                  | Vreden, Stadt               | 8 079          | -24,4                     | 946                 | -34,2                     | 13 475         | -27,0                     |
| <b>558 000</b>           | <b>Kreis Coesfeld</b>       | <b>111 856</b> | <b>+2,3</b>               | <b>9 077</b>        | <b>+7,0</b>               | <b>347 298</b> | <b>-4,3</b>               |
| 558 004                  | Ascheberg                   | 12 538         | +11,9                     | 1 861               | +19,4                     | 21 314         | -0,8                      |
| 558 008                  | Billerbeck, Stadt           | 13 076         | -3,0                      | 1 312               | +18,7                     | 33 890         | +2,8                      |
| 558 012                  | Coesfeld, Stadt             | 17 893         | +2,3                      | 1 024               | -4,9                      | 29 857         | +0,1                      |
| 558 016                  | Dülmen, Stadt               | 15 787         | +17,5                     | 1 568               | +23,9                     | 34 066         | +15,8                     |
| 558 020                  | Havixbeck                   | 2 729          | -18,7                     | 182                 | -49,7                     | 9 751          | -6,0                      |
| 558 024                  | Lüdinghausen, Stadt         | 7 588          | +6,9                      | 619                 | +141,8                    | 13 410         | +8,8                      |
| 558 028                  | Nordkirchen                 | 11 127         | -5,3                      | 74                  | +42,3                     | 149 236        | -12,3                     |
| 558 032                  | Nottuln                     | 9 692          | +1,0                      | 931                 | -6,7                      | 20 972         | +8,6                      |
| 558 036                  | Olfen, Stadt                | 2 356          | -15,4                     | 117                 | -17,0                     | 3 443          | -26,7                     |
| 558 040                  | Rosendahl                   | 3 852          | +28,1                     | 168                 | +82,6                     | 5 723          | +18,0                     |
| 558 044                  | Senden                      | 15 218         | -6,0                      | 1 221               | -22,4                     | 25 636         | -7,4                      |
| <b>562 000</b>           | <b>Kreis Recklinghausen</b> | <b>201 879</b> | <b>-3,9</b>               | <b>33 168</b>       | <b>+5,2</b>               | <b>395 261</b> | <b>-4,0</b>               |
| 562 004                  | Castrop-Rauxel, Stadt       | 17 867         | -14,5                     | 1 793               | -8,2                      | 32 870         | -12,2                     |
| 562 008                  | Datteln, Stadt              | 19 115         | +3,2                      | 514                 | -44,3                     | 42 750         | -1,7                      |
| 562 012                  | Dorsten, Stadt              | 17 047         | -0,3                      | 2 081               | +2,6                      | 38 397         | +6,1                      |
| 562 014                  | Gladbeck, Stadt             | 36 249         | +2,9                      | 17 030              | +15,3                     | 55 433         | -2,7                      |
| 562 016                  | Haltern am See, Stadt       | 43 602         | -5,1                      | 1 996               | +14,8                     | 90 094         | -7,7                      |
| 562 020                  | Herten, Stadt               | 10 223         | -12,9                     | 1 029               | -24,9                     | 16 087         | -14,3                     |
| 562 024                  | Marl, Stadt                 | 14 415         | -12,9                     | 2 024               | -14,2                     | 27 775         | -11,1                     |
| 562 028                  | Oer-Erkenschwick, Stadt     | 10 287         | -2,0                      | 141                 | -19,9                     | 22 034         | -4,1                      |
| 562 032                  | Recklinghausen, Stadt       | 29 113         | -2,6                      | 6 052               | +6,8                      | 62 166         | +5,4                      |
| 562 036                  | Waltrop, Stadt              | 3 961          | +7,5                      | 508                 | -7,8                      | 7 655          | -4,1                      |
| <b>566 000</b>           | <b>Kreis Steinfurt</b>      | <b>209 528</b> | <b>+1,8</b>               | <b>27 605</b>       | <b>+18,6</b>              | <b>518 305</b> | <b>-1,4</b>               |
| 566 004                  | Altenberge                  | 7 213          | -14,7                     | 129                 | -37,1                     | 11 659         | -11,0                     |
| 566 008                  | Emsdetten, Stadt            | 11 822         | +9,4                      | 720                 | +30,4                     | 22 767         | +12,2                     |
| 566 012                  | Greven, Stadt               | 22 834         | +10,3                     | 2 805               | +18,3                     | 33 219         | -1,5                      |
| 566 016                  | Hörstel, Stadt              | 22 788         | -0,7                      | 2 290               | -2,3                      | 71 372         | +10,9                     |
| 566 020                  | Hopsten                     | .              | .                         | .                   | .                         | .              | .                         |
| 566 024                  | Horstmar, Stadt             | 1 379          | -32,5                     | 72                  | -10,0                     | 7 893          | +26,7                     |
| 566 028                  | Ibbenbüren, Stadt           | 21 361         | +3,9                      | 2 657               | +12,1                     | 37 419         | +2,4                      |
| 566 032                  | Ladbergen                   | 7 485          | -21,2                     | 1 516               | -11,1                     | 12 417         | -23,5                     |
| 566 036                  | Laer                        | 1 511          | -3,0                      | 45                  | -37,5                     | 4 428          | +4,7                      |
| 566 040                  | Lengerich, Stadt            | 5 245          | +0,2                      | 603                 | +13,6                     | 12 210         | -4,9                      |
| 566 044                  | Lienen                      | 4 084          | +12,4                     | 1 243               | +8,7                      | 15 861         | +4,2                      |
| 566 048                  | Lotte                       | .              | .                         | .                   | .                         | .              | .                         |
| 566 052                  | Metelen                     | .              | .                         | .                   | .                         | .              | .                         |
| 566 056                  | Mettingen                   | 4 979          | -4,2                      | 998                 | +16,2                     | 30 983         | -2,2                      |
| 566 060                  | Neuenkirchen                | .              | .                         | .                   | .                         | .              | .                         |
| 566 064                  | Nordwalde                   | 4 403          | -3,6                      | 80                  | x                         | 10 661         | -6,4                      |
| 566 068                  | Ochtrup, Stadt              | 3 544          | +0,6                      | 554                 | -11,4                     | 5 825          | +4,2                      |
| 566 072                  | Recke                       | 3 860          | +31,6                     | 337                 | +130,8                    | 13 439         | +36,6                     |
| 566 076                  | Rheine, Stadt               | 30 535         | +13,8                     | 6 612               | +70,3                     | 69 811         | +2,8                      |
| 566 080                  | Saerbeck                    | 6 690          | -2,1                      | 800                 | -9,9                      | 13 843         | -9,5                      |
| 566 084                  | Steinfurt, Stadt            | 6 084          | -6,0                      | 383                 | +30,3                     | 13 065         | -2,2                      |
| 566 088                  | Tecklenburg, Stadt          | 29 263         | -3,0                      | 4 313               | +15,5                     | 96 702         | -4,4                      |
| 566 092                  | Westerkappeln               | 1 774          | +8,8                      | 306                 | +58,5                     | 5 662          | +14,7                     |
| 566 096                  | Wettingen                   | 8 850          | +17,7                     | 809                 | -                         | 17 789         | -32,3                     |

Anmerkungen Seite 44

## Noch: 3.1 Leistung der Beherbergungsstätten nach Verwaltungsbezirken

Januar bis Juli 2018

| Amtliche Schlüsselnummer | Verwaltungsbezirk           | Übernachtungen      |                           | Mittlere Aufenthaltsdauer <sup>2)</sup> |                     | Mittlere Auslastung der angebotenen Betten <sup>3)</sup> |
|--------------------------|-----------------------------|---------------------|---------------------------|---|---------------------|--|
|                          |                             | ausländischer Gäste | Veränderung <sup>1)</sup> | aller Gäste                             | ausländischer Gäste |  |
| <b>554 000</b>           | <b>Kreis Borken</b>         | <b>54 544</b>       | <b>-6,7</b>               | <b>2,0</b>                              | <b>2,3</b>          | <b>33,5</b>  |
| 554 004                  | Ahaus, Stadt                | 3 609               | -20,1                     | 2,1                                     | 2,1                 | 29,3   |
| 554 008                  | Bochoit, Stadt              | 7 879               | -21,8                     | 1,9                                     | 2,0                 | 38,4   |
| 554 012                  | Borken, Stadt               | 6 215               | -9,1                      | 2,3                                     | 3,8                 | 33,8   |
| 554 016                  | Gescher, Stadt              | 734                 | +36,2                     | 1,5                                     | 1,3                 | 41,3   |
| 554 020                  | Gronau (Westf.), Stadt      | 16 652              | +8,9                      | 2,5                                     | 3,2                 | 38,9   |
| 554 024                  | Heek                        | .                   | .                         | .                                       | .                   | .  |
| 554 028                  | Heiden                      | 230                 | -3,0                      | 2,9                                     | 2,4                 | 34,1   |
| 554 032                  | Isselburg, Stadt            | 2 557               | -18,4                     | 1,4                                     | 1,4                 | 26,2   |
| 554 036                  | Legden                      | 2 779               | -30,4                     | 1,8                                     | 1,3                 | 32,9   |
| 554 040                  | Raesfeld                    | 192                 | -77,5                     | 1,5                                     | 1,4                 | 23,5   |
| 554 044                  | Reken                       | 3 084               | +3,6                      | 1,8                                     | 3,1                 | 31,8   |
| 554 048                  | Rhede, Stadt                | 1 205               | +3,9                      | 1,5                                     | 1,2                 | 33,1   |
| 554 052                  | Schöppingen                 | 661                 | +6,4                      | 2,1                                     | 2,0                 | 26,0   |
| 554 056                  | Stadtlohn, Stadt            | .                   | .                         | .                                       | .                   | .  |
| 554 060                  | Südlohn                     | 1 945               | +4,1                      | 1,8                                     | 1,8                 | 36,4   |
| 554 064                  | Velen, Stadt                | 4 509               | +78,2                     | 2,3                                     | 2,7                 | 33,3   |
| 554 068                  | Vreden, Stadt               | 2 019               | -27,1                     | 1,7                                     | 2,1                 | 37,2   |
| <b>558 000</b>           | <b>Kreis Coesfeld</b>       | <b>18 967</b>       | <b>-0,3</b>               | <b>3,1</b>                              | <b>2,1</b>          | <b>41,1</b>  |
| 558 004                  | Ascheberg                   | 2 838               | +9,2                      | 1,7                                     | 1,5                 | 30,1   |
| 558 008                  | Billerbeck, Stadt           | 3 283               | +9,0                      | 2,6                                     | 2,5                 | 43,9   |
| 558 012                  | Coesfeld, Stadt             | 2 456               | +3,5                      | 1,7                                     | 2,4                 | 41,3   |
| 558 016                  | Dülmen, Stadt               | 3 926               | +3,0                      | 2,2                                     | 2,5                 | 29,5   |
| 558 020                  | Havixbeck                   | 469                 | -58,6                     | 3,6                                     | 2,6                 | 26,5   |
| 558 024                  | Lüdinghausen, Stadt         | 1 248               | +196,4                    | 1,8                                     | 2,0                 | 31,0   |
| 558 028                  | Nordkirchen                 | 89                  | +4,7                      | 13,4                                    | 1,2                 | 60,8   |
| 558 032                  | Nottuln                     | 2 093               | +0,5                      | 2,2                                     | 2,2                 | 29,2   |
| 558 036                  | Olfen, Stadt                | 165                 | -19,5                     | 1,5                                     | 1,4                 | 28,9   |
| 558 040                  | Rosendahl                   | 168                 | +82,6                     | 1,5                                     | 1,0                 | 19,2   |
| 558 044                  | Senden                      | 2 232               | -30,6                     | 1,7                                     | 1,8                 | 29,6   |
| <b>562 000</b>           | <b>Kreis Recklinghausen</b> | <b>64 179</b>       | <b>+3,3</b>               | <b>2,0</b>                              | <b>1,9</b>          | <b>39,9</b>  |
| 562 004                  | Castrop-Rauxel, Stadt       | 3 996               | +2,7                      | 1,8                                     | 2,2                 | 31,9   |
| 562 008                  | Datteln, Stadt              | 996                 | -68,1                     | 2,2                                     | 1,9                 | 49,4   |
| 562 012                  | Dorsten, Stadt              | 8 087               | +11,3                     | 2,3                                     | 3,9                 | 33,3   |
| 562 014                  | Gladbeck, Stadt             | 23 364              | +4,1                      | 1,5                                     | 1,4                 | 57,8   |
| 562 016                  | Haltern am See, Stadt       | 4 199               | +37,7                     | 2,1                                     | 2,1                 | 38,8   |
| 562 020                  | Herten, Stadt               | 1 674               | -29,8                     | 1,6                                     | 1,6                 | 34,5   |
| 562 024                  | Marl, Stadt                 | 3 446               | -16,8                     | 1,9                                     | 1,7                 | 36,3   |
| 562 028                  | Oer-Erkenschwick, Stadt     | 276                 | -51,4                     | 2,1                                     | 2,0                 | 22,4   |
| 562 032                  | Recklinghausen, Stadt       | 17 125              | +25,0                     | 2,1                                     | 2,8                 | 51,9   |
| 562 036                  | Waltrop, Stadt              | 1 016               | -34,0                     | 1,9                                     | 2,0                 | 43,3   |
| <b>566 000</b>           | <b>Kreis Steinfurt</b>      | <b>63 729</b>       | <b>+5,6</b>               | <b>2,5</b>                              | <b>2,3</b>          | <b>37,2</b>  |
| 566 004                  | Altenberge                  | 260                 | -50,1                     | 1,6                                     | 2,0                 | 28,3   |
| 566 008                  | Emsdetten, Stadt            | 3 147               | +26,7                     | 1,9                                     | 4,4                 | 26,2   |
| 566 012                  | Greven, Stadt               | 4 047               | +13,4                     | 1,5                                     | 1,4                 | 30,3   |
| 566 016                  | Hörstel, Stadt              | 7 486               | +15,8                     | 3,1                                     | 3,3                 | 37,1   |
| 566 020                  | Hopsten                     | .                   | .                         | .                                       | .                   | .  |
| 566 024                  | Horstmar, Stadt             | 107                 | -64,8                     | 5,7                                     | 1,5                 | 60,3   |
| 566 028                  | Ibbenbüren, Stadt           | 4 508               | +21,2                     | 1,8                                     | 1,7                 | 37,4   |
| 566 032                  | Ladbergen                   | 2 011               | -10,9                     | 1,7                                     | 1,3                 | 34,1   |
| 566 036                  | Laer                        | 112                 | -70,2                     | 2,9                                     | 2,5                 | 27,5   |
| 566 040                  | Lengerich, Stadt            | 1 812               | -1,1                      | 2,3                                     | 3,0                 | 26,5   |
| 566 044                  | Lienen                      | 8 755               | -4,1                      | 3,9                                     | 7,0                 | 47,5   |
| 566 048                  | Lotte                       | .                   | .                         | .                                       | .                   | .  |
| 566 052                  | Metelen                     | .                   | .                         | .                                       | .                   | .  |
| 566 056                  | Mettingen                   | 2 240               | +3,1                      | 6,2                                     | 2,2                 | 61,1   |
| 566 060                  | Neuenkirchen                | .                   | .                         | .                                       | .                   | .  |
| 566 064                  | Nordwalde                   | 379                 | x                         | 2,4                                     | 4,7                 | 30,5   |
| 566 068                  | Ochtrup, Stadt              | 828                 | -5,9                      | 1,6                                     | 1,5                 | 26,9   |
| 566 072                  | Recke                       | 946                 | +190,2                    | 3,5                                     | 2,8                 | 42,1   |
| 566 076                  | Rheine, Stadt               | 9 961               | +24,6                     | 2,3                                     | 1,5                 | 41,4   |
| 566 080                  | Saerbeck                    | 918                 | -5,5                      | 2,1                                     | 1,1                 | 30,4   |
| 566 084                  | Steinfurt, Stadt            | 1 557               | +38,4                     | 2,1                                     | 4,1                 | 27,5   |
| 566 088                  | Tecklenburg, Stadt          | 9 745               | +15,1                     | 3,3                                     | 2,3                 | 44,5   |
| 566 092                  | Westerkappeln               | 1 715               | +251,4                    | 3,2                                     | 5,6                 | 50,5   |
| 566 096                  | Wettringen                  | 1 875               | -48,2                     | 2,0                                     | 2,3                 | 32,6   |

Anmerkungen Seite 44

## Noch: 3.1 Leistung der Beherbergungsstätten nach Verwaltungsbezirken

Januar bis Juli 2018

| Amtliche Schlüsselnummer | Verwaltungsbezirk                 | Ankünfte         |                           |                     |                           | Übernachtungen   |                           |
|--------------------------|-----------------------------------|------------------|---------------------------|---------------------|---------------------------|------------------|---------------------------|
|                          |                                   | aller Gäste      | Veränderung <sup>1)</sup> | ausländischer Gäste | Veränderung <sup>1)</sup> | aller Gäste      | Veränderung <sup>1)</sup> |
| <b>570 000</b>           | <b>Kreis Warendorf</b>            | <b>99 009</b>    | <b>-2,3</b>               | <b>11 788</b>       | <b>-4,4</b>               | <b>265 498</b>   | <b>+7,9</b>               |
| 570 004                  | Ahlen, Stadt                      | 9 860            | +8,4                      | 1 170               | -35,5                     | 19 678           | +8,7                      |
| 570 008                  | Beckum, Stadt                     | 7 282            | -9,7                      | 1 306               | -3,5                      | 15 328           | -9,7                      |
| 570 012                  | Beelen                            | 1 332            | -3,6                      | 317                 | +72,3                     | 4 048            | +21,8                     |
| 570 016                  | Drensteinfurt, Stadt              | 3 327            | +0,9                      | 303                 | -45,6                     | 5 564            | +1,2                      |
| 570 020                  | Ennigerloh, Stadt                 | 5 287            | +0,8                      | 883                 | +8,2                      | 11 188           | +2,2                      |
| 570 024                  | Everswinkel                       | 2 082            | -4,0                      | 122                 | +7,0                      | 6 010            | +25,9                     |
| 570 028                  | Oelde, Stadt                      | 8 443            | -18,9                     | 2 051               | -15,9                     | 22 995           | -6,9                      |
| 570 032                  | Ostbevern                         | 12 386           | -7,5                      | 580                 | -38,8                     | 16 726           | -9,6                      |
| 570 036                  | Sassenberg, Stadt                 | 7 456            | +17,9                     | 1 261               | +12,9                     | 27 778           | +21,6                     |
| 570 040                  | Sendenhorst, Stadt                | 7 997            | +7,6                      | 800                 | +4,0                      | 44 283           | +49,9                     |
| 570 044                  | Telgte, Stadt                     | 9 940            | +3,5                      | 1 484               | +116,3                    | 39 593           | +5,0                      |
| 570 048                  | Wadersloh                         | 1 423            | -46,3                     | 162                 | +62,0                     | 4 323            | -25,8                     |
| 570 052                  | Warendorf, Stadt                  | 22 194           | -0,5                      | 1 349               | -6,3                      | 47 984           | +1,3                      |
| <b>500 000</b>           | <b>Reg.-Bez. Münster</b>          | <b>1 284 527</b> | <b>-0,8</b>               | <b>162 651</b>      | <b>+1,2</b>               | <b>2 930 767</b> | <b>-0,8</b>               |
| <b>711 000</b>           | <b>Kreisfreie Stadt Bielefeld</b> | <b>212 034</b>   | <b>+2,1</b>               | <b>34 191</b>       | <b>+10,5</b>              | <b>384 278</b>   | <b>-5,7</b>               |
| <b>754 000</b>           | <b>Kreis Gütersloh</b>            | <b>159 475</b>   | <b>-1,7</b>               | <b>20 833</b>       | <b>-9,2</b>               | <b>339 862</b>   | <b>-1,4</b>               |
| 754 004                  | Borgholzhausen, Stadt             | .                | .                         | .                   | .                         | .                | .                         |
| 754 008                  | Gütersloh, Stadt                  | 41 778           | -1,7                      | 8 897               | -8,8                      | 94 765           | +0,9                      |
| 754 012                  | Halle (Westf.), Stadt             | 21 084           | +8,6                      | 1 667               | +0,7                      | 41 372           | +10,2                     |
| 754 016                  | Harsewinkel, Stadt                | 17 918           | -1,3                      | 3 475               | -6,2                      | 33 881           | -2,3                      |
| 754 020                  | Herzebrock-Clarholz               | 2 510            | -1,5                      | 536                 | +6,8                      | 5 923            | +2,7                      |
| 754 024                  | Langenberg                        | .                | .                         | .                   | .                         | .                | .                         |
| 754 028                  | Rheda-Wiedenbrück, Stadt          | 25 082           | -3,2                      | 2 125               | -15,9                     | 38 792           | -12,0                     |
| 754 032                  | Rietberg, Stadt                   | 13 131           | -0,3                      | 828                 | -3,7                      | 22 982           | +1,7                      |
| 754 036                  | Schloß Holte-Stukenbrock, Stadt   | 13 955           | +10,3                     | 1 555               | +14,3                     | 37 017           | +2,3                      |
| 754 040                  | Steinhagen                        | 5 757            | -2,5                      | 76                  | +16,9                     | 10 644           | +1,4                      |
| 754 044                  | Verl, Stadt                       | 2 252            | -60,1                     | 209                 | -77,8                     | 14 013           | -27,9                     |
| 754 048                  | Versmold, Stadt                   | 7 728            | +18,0                     | 192                 | -9,9                      | 23 986           | +15,0                     |
| 754 052                  | Werther (Westf.), Stadt           | 7 249            | -3,8                      | 1 230               | -3,8                      | 13 707           | -6,0                      |
| <b>758 000</b>           | <b>Kreis Herford</b>              | <b>57 151</b>    | <b>+1,7</b>               | <b>4 885</b>        | <b>+12,2</b>              | <b>219 083</b>   | <b>+0,5</b>               |
| 758 004                  | Bünde, Stadt                      | 6 385            | -3,4                      | 649                 | +22,2                     | 14 858           | -2,2                      |
| 758 008                  | Enger, Stadt                      | -                | -                         | -                   | -                         | -                | -                         |
| 758 012                  | Herford, Stadt                    | 15 169           | +0,9                      | 1 695               | +2,7                      | 26 383           | -0,4                      |
| 758 016                  | Hiddenhausen                      | .                | .                         | .                   | .                         | .                | .                         |
| 758 020                  | Kirchlengern                      | .                | .                         | .                   | .                         | .                | .                         |
| 758 024                  | Löhne, Stadt                      | 3 895            | +0,2                      | 122                 | +74,3                     | 64 133           | -0,1                      |
| 758 028                  | Rödinghausen                      | 7 887            | +6,3                      | 133                 | +41,5                     | 22 429           | +12,1                     |
| 758 032                  | Spenge, Stadt                     | 2 293            | +18,0                     | 59                  | +3,5                      | 7 064            | +12,4                     |
| 758 036                  | Vlotho, Stadt                     | 14 178           | +1,0                      | 1 574               | +14,5                     | 71 803           | -1,6                      |
| <b>762 000</b>           | <b>Kreis Höxter</b>               | <b>138 967</b>   | <b>-3,0</b>               | <b>8 460</b>        | <b>+3,4</b>               | <b>639 185</b>   | <b>-1,6</b>               |
| 762 004                  | Bad Driburg, Stadt                | 45 860           | +0,5                      | 1 291               | -13,8                     | 407 259          | +0,7                      |
| 762 008                  | Beverungen, Stadt                 | 16 145           | +1,3                      | 936                 | -7,1                      | 37 285           | -1,7                      |
| 762 012                  | Borgentreich, Stadt               | .                | .                         | .                   | .                         | .                | .                         |
| 762 016                  | Brakel, Stadt                     | 4 414            | -61,4                     | 416                 | +45,5                     | 12 168           | -56,8                     |
| 762 020                  | Höxter, Stadt                     | 30 371           | +2,5                      | 2 602               | +24,9                     | 82 178           | +2,8                      |
| 762 024                  | Marienmünster, Stadt              | 2 359            | -3,5                      | 147                 | -28,3                     | 6 158            | -1,6                      |
| 762 028                  | Nieheim, Stadt                    | 5 698            | -18,5                     | 570                 | -34,4                     | 21 200           | -17,3                     |
| 762 032                  | Steinheim, Stadt                  | .                | .                         | .                   | .                         | .                | .                         |
| 762 036                  | Warburg, Stadt                    | 24 851           | +6,0                      | 1 190               | -9,6                      | 49 100           | +2,4                      |
| 762 040                  | Willebadessen, Stadt              | 6 281            | +45,3                     | 1 147               | +58,0                     | 16 929           | +53,0                     |
| <b>766 000</b>           | <b>Kreis Lippe</b>                | <b>245 187</b>   | <b>+4,2</b>               | <b>24 260</b>       | <b>+4,5</b>               | <b>960 698</b>   | <b>+5,2</b>               |
| 766 004                  | Augustdorf                        | .                | .                         | .                   | .                         | .                | .                         |
| 766 008                  | Bad Salzuflen, Stadt              | 87 820           | +8,4                      | 7 900               | -6,8                      | 472 443          | +4,2                      |
| 766 012                  | Barntrup, Stadt                   | .                | .                         | .                   | .                         | .                | .                         |
| 766 016                  | Blomberg, Stadt                   | 7 445            | +3,5                      | 974                 | -2,5                      | 12 914           | +2,2                      |
| 766 020                  | Detmold, Stadt                    | 31 140           | -7,9                      | 4 761               | +19,3                     | 58 435           | -6,4                      |
| 766 024                  | Dörentrup                         | 6 687            | +8,3                      | 88                  | -6,4                      | 17 249           | +9,1                      |
| 766 028                  | Extertal                          | 7 246            | +25,1                     | 858                 | +18,7                     | 27 386           | +6,7                      |
| 766 032                  | Horn-Bad Meinberg, Stadt          | 50 895           | +1,9                      | 4 365               | +9,2                      | 219 589          | +4,8                      |

Anmerkungen Seite 44

## Noch: 3.1 Leistung der Beherbergungsstätten nach Verwaltungsbezirken

Januar bis Juli 2018

| Amtliche Schlüsselnummer | Verwaltungsbezirk                 | Übernachtungen      |                           | Mittlere Aufenthaltsdauer <sup>2)</sup> |                     | Mittlere Auslastung der angebotenen Betten <sup>3)</sup> |
|--------------------------|-----------------------------------|---------------------|---------------------------|---|---------------------|--|
|                          |                                   | ausländischer Gäste | Veränderung <sup>1)</sup> | aller Gäste                             | ausländischer Gäste |  |
| <b>570 000</b>           | <b>Kreis Warendorf</b>            | <b>38 687</b>       | <b>+4,4</b>               | <b>2,7</b>                              | <b>3,3</b>          | <b>37,7</b>  |
| 570 004                  | Ahlen, Stadt                      | 3 691               | -20,7                     | 2,0                                     | 3,2                 | 31,9   |
| 570 008                  | Beckum, Stadt                     | 3 811               | +8,5                      | 2,1                                     | 2,9                 | 29,1   |
| 570 012                  | Beelen                            | 1 318               | +95,5                     | 3,0                                     | 4,2                 | 34,8   |
| 570 016                  | Drensteinfurt, Stadt              | 626                 | -58,7                     | 1,7                                     | 2,1                 | 31,1   |
| 570 020                  | Ennigerloh, Stadt                 | 2 029               | +6,6                      | 2,1                                     | 2,3                 | 35,5   |
| 570 024                  | Everswinkel                       | 257                 | -3,0                      | 2,9                                     | 2,1                 | 20,8   |
| 570 028                  | Oelde, Stadt                      | 11 111              | +2,3                      | 2,7                                     | 5,4                 | 36,5   |
| 570 032                  | Ostbevern                         | 937                 | -23,8                     | 1,4                                     | 1,6                 | 25,5   |
| 570 036                  | Sassenberg, Stadt                 | 5 510               | +10,2                     | 3,7                                     | 4,4                 | 24,4   |
| 570 040                  | Sendenhorst, Stadt                | 2 110               | +11,8                     | 5,5                                     | 2,6                 | 65,7   |
| 570 044                  | Telgte, Stadt                     | 2 790               | +118,1                    | 4,0                                     | 1,9                 | 67,8   |
| 570 048                  | Wadersloh                         | 1 081               | +112,0                    | 3,0                                     | 6,7                 | 24,6   |
| 570 052                  | Warendorf, Stadt                  | 3 416               | -9,2                      | 2,2                                     | 2,5                 | 32,5   |
| <b>500 000</b>           | <b>Reg.-Bez. Münster</b>          | <b>343 205</b>      | <b>-1,7</b>               | <b>2,3</b>                              | <b>2,1</b>          | <b>39,5</b>  |
| <b>711 000</b>           | <b>Kreisfreie Stadt Bielefeld</b> | <b>71 519</b>       | <b>-5,9</b>               | <b>1,8</b>                              | <b>2,1</b>          | <b>42,5</b>  |
| <b>754 000</b>           | <b>Kreis Gütersloh</b>            | <b>57 699</b>       | <b>-5,8</b>               | <b>2,1</b>                              | <b>2,8</b>          | <b>35,3</b>  |
| 754 004                  | Borgholzhausen, Stadt             | .                   | .                         | .                                       | .                   | .  |
| 754 008                  | Gütersloh, Stadt                  | 19 524              | -9,5                      | 2,3                                     | 2,2                 | 38,6   |
| 754 012                  | Halle (Westf.), Stadt             | 4 044               | +5,3                      | 2,0                                     | 2,4                 | 40,9   |
| 754 016                  | Harsewinkel, Stadt                | 7 846               | -4,6                      | 1,9                                     | 2,3                 | 31,8   |
| 754 020                  | Herzebrock-Clarholz               | 1 675               | +29,1                     | 2,4                                     | 3,1                 | 28,8   |
| 754 024                  | Langenberg                        | .                   | .                         | .                                       | .                   | .  |
| 754 028                  | Rheda-Wiedenbrück, Stadt          | 3 694               | -14,4                     | 1,5                                     | 1,7                 | 30,8   |
| 754 032                  | Rietberg, Stadt                   | 1 486               | -2,1                      | 1,8                                     | 1,8                 | 35,1   |
| 754 036                  | Schloß Holte-Stukenbrock, Stadt   | 6 883               | +7,6                      | 2,7                                     | 4,4                 | 31,0   |
| 754 040                  | Steinhagen                        | 399                 | +33,4                     | 1,8                                     | 5,3                 | 37,2   |
| 754 044                  | Verl, Stadt                       | 9 268               | -12,8                     | 6,2                                     | 44,3                | 59,7   |
| 754 048                  | Versmold, Stadt                   | 642                 | -32,1                     | 3,1                                     | 3,3                 | 25,2   |
| 754 052                  | Werther (Westf.), Stadt           | 2 147               | +3,2                      | 1,9                                     | 1,7                 | 33,6   |
| <b>758 000</b>           | <b>Kreis Herford</b>              | <b>13 375</b>       | <b>+13,1</b>              | <b>3,8</b>                              | <b>2,7</b>          | <b>40,5</b>  |
| 758 004                  | Bünde, Stadt                      | 1 813               | +21,5                     | 2,3                                     | 2,8                 | 37,3   |
| 758 008                  | Enger, Stadt                      | -                   | -                         | -                                       | -                   | -  |
| 758 012                  | Herford, Stadt                    | 4 187               | -3,7                      | 1,7                                     | 2,5                 | 30,2   |
| 758 016                  | Hiddenhausen                      | .                   | .                         | .                                       | .                   | .  |
| 758 020                  | Kirchlengern                      | .                   | .                         | .                                       | .                   | .  |
| 758 024                  | Löhne, Stadt                      | 312                 | +15,6                     | 16,5                                    | 2,6                 | 82,4   |
| 758 028                  | Rödinghausen                      | 2 437               | +45,6                     | 2,8                                     | 18,3                | 39,5   |
| 758 032                  | Spenge, Stadt                     | 146                 | +11,5                     | 3,1                                     | 2,5                 | 18,9   |
| 758 036                  | Vlotho, Stadt                     | 3 426               | +26,6                     | 5,1                                     | 2,2                 | 37,2   |
| <b>762 000</b>           | <b>Kreis Höxter</b>               | <b>24 632</b>       | <b>+0,5</b>               | <b>4,6</b>                              | <b>2,9</b>          | <b>48,2</b>  |
| 762 004                  | Bad Driburg, Stadt                | 3 155               | -9,2                      | 8,9                                     | 2,4                 | 70,4   |
| 762 008                  | Beverungen, Stadt                 | 1 909               | -26,6                     | 2,3                                     | 2,0                 | 30,2   |
| 762 012                  | Borgentreich, Stadt               | .                   | .                         | .                                       | .                   | .  |
| 762 016                  | Brakel, Stadt                     | 1 830               | -12,3                     | 2,8                                     | 4,4                 | 25,3   |
| 762 020                  | Höxter, Stadt                     | 6 340               | +25,4                     | 2,7                                     | 2,4                 | 35,5   |
| 762 024                  | Mariemünster, Stadt               | 645                 | -11,3                     | 2,6                                     | 4,4                 | 20,1   |
| 762 028                  | Nieheim, Stadt                    | 4 042               | -24,9                     | 3,7                                     | 7,1                 | 17,4   |
| 762 032                  | Steinheim, Stadt                  | .                   | .                         | .                                       | .                   | .  |
| 762 036                  | Warburg, Stadt                    | 2 749               | -1,0                      | 2,0                                     | 2,3                 | 34,1   |
| 762 040                  | Willebadessen, Stadt              | 3 331               | +81,0                     | 2,7                                     | 2,9                 | 41,0   |
| <b>766 000</b>           | <b>Kreis Lippe</b>                | <b>65 236</b>       | <b>+6,9</b>               | <b>3,9</b>                              | <b>2,7</b>          | <b>46,6</b>  |
| 766 004                  | Augustdorf                        | .                   | .                         | .                                       | .                   | .  |
| 766 008                  | Bad Salzuflen, Stadt              | 16 170              | -9,4                      | 5,4                                     | 2,0                 | 58,8   |
| 766 012                  | Barntrup, Stadt                   | .                   | .                         | .                                       | .                   | .  |
| 766 016                  | Blomberg, Stadt                   | 2 067               | -1,4                      | 1,7                                     | 2,1                 | 35,1   |
| 766 020                  | Detmold, Stadt                    | 8 958               | +6,8                      | 1,9                                     | 1,9                 | 39,4   |
| 766 024                  | Dörentrup                         | 176                 | -9,7                      | 2,6                                     | 2,0                 | 31,5   |
| 766 028                  | Extetal                           | 3 589               | +4,9                      | 3,8                                     | 4,2                 | 33,6   |
| 766 032                  | Horn-Bad Meinberg, Stadt          | 11 847              | +12,5                     | 4,3                                     | 2,7                 | 49,4   |

Anmerkungen Seite 44

## Noch: 3.1 Leistung der Beherbergungsstätten nach Verwaltungsbezirken

Januar bis Juli 2018

| Amtliche Schlüsselnummer | Verwaltungsbezirk            | Ankünfte         |                           |                     |                           | Übernachtungen   |                           |
|--------------------------|------------------------------|------------------|---------------------------|---------------------|---------------------------|------------------|---------------------------|
|                          |                              | aller Gäste      | Veränderung <sup>1)</sup> | ausländischer Gäste | Veränderung <sup>1)</sup> | aller Gäste      | Veränderung <sup>1)</sup> |
|                          | <b>Noch: Kreis Lippe</b>     |                  |                           |                     |                           |                  |                           |
| 766 036                  | Kalletal                     | 18 423           | +35,6                     | 386                 | -1,3                      | 57 127           | +26,2                     |
| 766 040                  | Lage, Stadt                  | 3 763            | -10,2                     | 156                 | -                         | 11 027           | -14,2                     |
| 766 044                  | Lemgo, Stadt                 | 10 243           | -11,9                     | 1 207               | -4,2                      | 19 679           | -8,6                      |
| 766 048                  | Leopoldshöhe                 | 1 318            | -16,2                     | 11                  | -54,2                     | 2 696            | -1,5                      |
| 766 052                  | Lügde, Stadt                 | 5 811            | +6,8                      | 378                 | +10,5                     | 11 905           | +15,4                     |
| 766 056                  | Oerlinghausen, Stadt         | 5 254            | +8,5                      | 455                 | +435,3                    | 20 923           | +85,8                     |
| 766 060                  | Schieder-Schwalenberg, Stadt | 6 453            | -9,5                      | 1 105               | -28,4                     | 15 182           | -16,2                     |
| 766 064                  | Schlangen                    | -                | -                         | -                   | -                         | -                | -                         |
| <b>770 000</b>           | <b>Kreis Minden-Lübbecke</b> | <b>177 821</b>   | <b>+3,1</b>               | <b>17 386</b>       | <b>-6,7</b>               | <b>849 341</b>   | <b>+3,6</b>               |
| 770 004                  | Bad Oeynhausen, Stadt        | 69 112           | +4,0                      | 3 801               | -7,7                      | 544 730          | +4,4                      |
| 770 008                  | Espelkamp, Stadt             | 7 568            | +5,1                      | 782                 | +5,8                      | 17 903           | +15,2                     |
| 770 012                  | Hille                        | 4 731            | +23,4                     | 1 464               | +4,3                      | 15 079           | +23,0                     |
| 770 016                  | Hüllhorst                    | .                | .                         | .                   | .                         | .                | .                         |
| 770 020                  | Lübbecke, Stadt              | .                | .                         | .                   | .                         | .                | .                         |
| 770 024                  | Minden, Stadt                | 32 806           | +4,1                      | 4 493               | -1,2                      | 53 271           | -5,3                      |
| 770 028                  | Petershagen, Stadt           | 13 318           | -13,2                     | 786                 | -21,9                     | 62 035           | -6,4                      |
| 770 032                  | Porta Westfalica, Stadt      | 16 225           | +2,6                      | 1 377               | -0,1                      | 29 117           | -0,1                      |
| 770 036                  | Preußisch-Oldendorf, Stadt   | 10 486           | -4,2                      | 269                 | +12,6                     | 76 018           | +2,4                      |
| 770 040                  | Rahden, Stadt                | 5 908            | +1,5                      | 508                 | +26,1                     | 14 133           | +9,6                      |
| 770 044                  | Stemwede                     | 7 977            | +16,7                     | 909                 | -51,0                     | 19 710           | +24,8                     |
| <b>774 000</b>           | <b>Kreis Paderborn</b>       | <b>206 596</b>   | <b>-8,1</b>               | <b>26 403</b>       | <b>-29,1</b>              | <b>563 412</b>   | <b>-5,0</b>               |
| 774 004                  | Altenbeken                   | .                | .                         | .                   | .                         | .                | .                         |
| 774 008                  | Bad Lippspringe, Stadt       | 41 904           | -11,4                     | 2 001               | -5,6                      | 200 989          | -6,2                      |
| 774 012                  | Borchen                      | 5 107            | -10,2                     | 209                 | -44,0                     | 28 403           | -3,0                      |
| 774 016                  | Büren, Stadt                 | 19 519           | +11,4                     | 1 209               | -5,7                      | 38 367           | +10,4                     |
| 774 020                  | Delbrück, Stadt              | 10 039           | -4,9                      | 1 947               | -0,4                      | 16 155           | -10,3                     |
| 774 024                  | Hövelhof                     | 8 791            | -5,8                      | 1 137               | +10,7                     | 17 188           | -27,6                     |
| 774 028                  | Lichtenau, Stadt             | 678              | -38,5                     | 252                 | +62,6                     | 2 898            | -21,6                     |
| 774 032                  | Paderborn, Stadt             | 107 500          | -2,0                      | 15 344              | +1,6                      | 184 757          | -4,8                      |
| 774 036                  | Salzkotten, Stadt            | .                | .                         | .                   | .                         | .                | .                         |
| 774 040                  | Bad Wünnenberg, Stadt        | 10 627           | -50,5                     | 3 991               | -73,3                     | 70 093           | -1,1                      |
| <b>700 000</b>           | <b>Reg.-Bez. Detmold</b>     | <b>1 197 231</b> | <b>-0,4</b>               | <b>136 418</b>      | <b>-6,2</b>               | <b>3 955 859</b> | <b>+0,2</b>               |
|                          | <b>Kreisfreie Städte</b>     |                  |                           |                     |                           |                  |                           |
| <b>911 000</b>           | <b>Bochum</b>                | <b>209 278</b>   | <b>-7,0</b>               | <b>29 695</b>       | <b>-20,8</b>              | <b>357 977</b>   | <b>-2,6</b>               |
| <b>913 000</b>           | <b>Dortmund</b>              | <b>444 773</b>   | <b>+2,2</b>               | <b>95 499</b>       | <b>-2,9</b>               | <b>751 070</b>   | <b>+2,9</b>               |
| <b>914 000</b>           | <b>Hagen</b>                 | <b>65 342</b>    | <b>+5,6</b>               | <b>7 619</b>        | <b>+4,3</b>               | <b>165 482</b>   | <b>+1,5</b>               |
| <b>915 000</b>           | <b>Hamm</b>                  | <b>63 038</b>    | <b>+0,1</b>               | <b>7 547</b>        | <b>+5,8</b>               | <b>92 257</b>    | <b>+1,1</b>               |
| <b>916 000</b>           | <b>Herne</b>                 | <b>19 742</b>    | <b>-5,4</b>               | <b>1 215</b>        | <b>+0,5</b>               | <b>36 813</b>    | <b>-8,7</b>               |
| <b>954 000</b>           | <b>Ennepe-Ruhr-Kreis</b>     | <b>115 693</b>   | <b>-0,2</b>               | <b>10 934</b>       | <b>-14,2</b>              | <b>309 670</b>   | <b>-1,2</b>               |
| 954 004                  | Breckerfeld, Stadt           | 4 309            | +0,6                      | 99                  | -49,0                     | 8 808            | +0,7                      |
| 954 008                  | Ennepetal, Stadt             | 3 536            | -12,9                     | 305                 | -71,0                     | 40 775           | -4,3                      |
| 954 012                  | Gevelsberg, Stadt            | 5 621            | -7,4                      | 378                 | +26,4                     | 9 793            | -8,3                      |
| 954 016                  | Hattingen, Stadt             | 35 212           | +9,9                      | 2 002               | +1,0                      | 127 059          | +3,0                      |
| 954 020                  | Herdecke, Stadt              | 19 002           | -0,1                      | 3 247               | +16,2                     | 29 863           | -2,3                      |
| 954 024                  | Schwelm, Stadt               | 11 821           | -11,5                     | 1 369               | -51,9                     | 22 641           | -9,1                      |
| 954 028                  | Sprockhövel, Stadt           | 13 131           | -6,6                      | 1 222               | -7,2                      | 28 939           | -7,6                      |
| 954 032                  | Wetter (Ruhr), Stadt         | 3 634            | -36,0                     | 354                 | -27,2                     | 6 388            | -37,9                     |
| 954 036                  | Witten, Stadt                | 19 427           | +11,9                     | 1 958               | +10,1                     | 35 404           | +14,1                     |
| <b>958 000</b>           | <b>Hochsauerlandkreis</b>    | <b>771 056</b>   | <b>-3,1</b>               | <b>212 684</b>      | <b>-5,2</b>               | <b>2 426 997</b> | <b>-0,6</b>               |
| 958 004                  | Arnsberg, Stadt              | 41 452           | -7,4                      | 4 599               | -14,4                     | 109 942          | +5,5                      |
| 958 008                  | Bestwig                      | 21 994           | -10,2                     | 2 461               | -30,5                     | 57 450           | -9,0                      |
| 958 012                  | Brilon, Stadt                | 26 081           | -3,7                      | 4 981               | +27,8                     | 80 691           | -7,6                      |
| 958 016                  | Eslohe (Sauerland)           | 21 040           | -2,9                      | 800                 | -11,5                     | 81 319           | +2,8                      |
| 958 020                  | Hallenberg, Stadt            | 19 553           | -6,6                      | 5 494               | -12,6                     | 44 191           | -7,8                      |
| 958 024                  | Marsberg, Stadt              | 7 565            | +0,7                      | 990                 | -3,0                      | 20 004           | -2,2                      |
| 958 028                  | Medebach, Stadt              | 136 107          | +0,4                      | 41 476              | -3,9                      | 515 119          | +2,5                      |
| 958 032                  | Meschede, Stadt              | 43 871           | +2,1                      | 6 310               | -0,8                      | 97 906           | +1,2                      |
| 958 036                  | Olsberg, Stadt               | 39 575           | -3,6                      | 10 231              | +0,3                      | 108 644          | -9,2                      |
| 958 040                  | Schmallenberg, Stadt         | 115 274          | -6,2                      | 27 445              | -2,9                      | 442 874          | -4,5                      |
| 958 044                  | Sundern (Sauerland), Stadt   | 62 205           | +4,5                      | 3 655               | -9,8                      | 140 261          | +6,0                      |
| 958 048                  | Winterberg, Stadt            | 236 339          | -4,3                      | 104 242             | -6,3                      | 728 596          | +0,7                      |

Anmerkungen Seite 44

## Noch: 3.1 Leistung der Beherbergungsstätten nach Verwaltungsbezirken

Januar bis Juli 2018

| Amtliche Schlüsselnummer | Verwaltungsbezirk            | Übernachtungen      |                           | Mittlere Aufenthaltsdauer <sup>2)</sup> |                     | Mittlere Auslastung der angebotenen Betten <sup>3)</sup> |
|--------------------------|------------------------------|---------------------|---------------------------|---|---------------------|--|
|                          |                              | ausländischer Gäste | Veränderung <sup>1)</sup> | aller Gäste                             | ausländischer Gäste |  |
|                          | <b>Noch: Kreis Lippe</b>     |                     |                           |   |                     |  |
| 766 036                  | Kalletal                     | 1 509               | +35,7                     | 3,1                                     | 3,9                 | 14,8   |
| 766 040                  | Lage, Stadt                  | 971                 | -19,6                     | 2,9                                     | 6,2                 | 26,2   |
| 766 044                  | Lemgo, Stadt                 | 4 205               | +20,7                     | 1,9                                     | 3,5                 | 27,1   |
| 766 048                  | Leopoldshöhe                 | 60                  | -25,9                     | 2,0                                     | 5,5                 | 27,1   |
| 766 052                  | Lügde, Stadt                 | 1 131               | +29,4                     | 2,0                                     | 3,0                 | 17,3   |
| 766 056                  | Oerlinghausen, Stadt         | 811                 | +267,0                    | 4,0                                     | 1,8                 | 44,9   |
| 766 060                  | Schieder-Schwalenberg, Stadt | 3 181               | -32,5                     | 2,4                                     | 2,9                 | 22,0   |
| 766 064                  | Schlangen                    | -                   | -                         | -                                       | -                   | -  |
| <b>770 000</b>           | <b>Kreis Minden-Lübbecke</b> | <b>39 729</b>       | <b>+0,3</b>               | <b>4,8</b>                              | <b>2,3</b>          | <b>58,6</b>  |
| 770 004                  | Bad Oeynhausen, Stadt        | 5 772               | -27,3                     | 7,9                                     | 1,5                 | 75,9   |
| 770 008                  | Espelkamp, Stadt             | 2 387               | +24,4                     | 2,4                                     | 3,1                 | 37,7   |
| 770 012                  | Hille                        | 4 902               | +10,6                     | 3,2                                     | 3,3                 | 48,4   |
| 770 016                  | Hüllhorst                    | .                   | .                         | .                                       | .                   | .  |
| 770 020                  | Lübbecke, Stadt              | .                   | .                         | .                                       | .                   | .  |
| 770 024                  | Minden, Stadt                | 9 019               | +12,4                     | 1,6                                     | 2,0                 | 31,6   |
| 770 028                  | Petershagen, Stadt           | 1 811               | -33,0                     | 4,7                                     | 2,3                 | 44,7   |
| 770 032                  | Porta Westfalica, Stadt      | 2 673               | +14,9                     | 1,8                                     | 1,9                 | 27,9   |
| 770 036                  | Preußisch-Oldendorf, Stadt   | 1 593               | +69,1                     | 7,2                                     | 5,9                 | 58,4   |
| 770 040                  | Rahden, Stadt                | 1 979               | +73,1                     | 2,4                                     | 3,9                 | 36,1   |
| 770 044                  | Stemwede                     | 3 930               | -19,7                     | 2,5                                     | 4,3                 | 32,0   |
| <b>774 000</b>           | <b>Kreis Paderborn</b>       | <b>64 532</b>       | <b>-10,4</b>              | <b>2,7</b>                              | <b>2,4</b>          | <b>47,3</b>  |
| 774 004                  | Altenbeken                   | .                   | .                         | .                                       | .                   | .  |
| 774 008                  | Bad Lippspringe, Stadt       | 5 015               | -4,5                      | 4,8                                     | 2,5                 | 70,2   |
| 774 012                  | Borchen                      | 875                 | -60,0                     | 5,6                                     | 4,2                 | 50,7   |
| 774 016                  | Büren, Stadt                 | 2 567               | -23,6                     | 2,0                                     | 2,1                 | 36,7   |
| 774 020                  | Delbrück, Stadt              | 2 840               | -11,9                     | 1,6                                     | 1,5                 | 33,7   |
| 774 024                  | Hövelhof                     | 2 826               | -8,8                      | 2,0                                     | 2,5                 | 24,4   |
| 774 028                  | Lichtenau, Stadt             | 1 650               | +82,1                     | 4,3                                     | 6,5                 | 11,9   |
| 774 032                  | Paderborn, Stadt             | 32 001              | -4,2                      | 1,7                                     | 2,1                 | 38,7   |
| 774 036                  | Salzkotten, Stadt            | .                   | .                         | .                                       | .                   | .  |
| 774 040                  | Bad Wünnenberg, Stadt        | 16 099              | -19,8                     | 6,6                                     | 4,0                 | 64,1   |
| <b>700 000</b>           | <b>Reg.-Bez. Detmold</b>     | <b>336 722</b>      | <b>-2,7</b>               | <b>3,3</b>                              | <b>2,5</b>          | <b>47,0</b>  |
|                          | <b>Kreisfreie Städte</b>     |                     |                           |   |                     |  |
| <b>911 000</b>           | <b>Bochum</b>                | <b>50 521</b>       | <b>-16,4</b>              | <b>1,7</b>                              | <b>1,7</b>          | <b>41,6</b>  |
| <b>913 000</b>           | <b>Dortmund</b>              | <b>163 299</b>      | <b>+0,4</b>               | <b>1,7</b>                              | <b>1,7</b>          | <b>46,6</b>  |
| <b>914 000</b>           | <b>Hagen</b>                 | <b>19 929</b>       | <b>+39,0</b>              | <b>2,5</b>                              | <b>2,6</b>          | <b>50,0</b>  |
| <b>915 000</b>           | <b>Hamm</b>                  | <b>11 292</b>       | <b>+5,8</b>               | <b>1,5</b>                              | <b>1,5</b>          | <b>33,9</b>  |
| <b>916 000</b>           | <b>Herne</b>                 | <b>2 970</b>        | <b>+4,9</b>               | <b>1,9</b>                              | <b>2,4</b>          | <b>32,3</b>  |
| <b>954 000</b>           | <b>Ennepe-Ruhr-Kreis</b>     | <b>20 931</b>       | <b>-13,9</b>              | <b>2,7</b>                              | <b>1,9</b>          | <b>41,3</b>  |
| 954 004                  | Breckerfeld, Stadt           | 236                 | -27,2                     | 2,0                                     | 2,4                 | 22,4   |
| 954 008                  | Ennepetal, Stadt             | 481                 | -72,1                     | 11,5                                    | 1,6                 | 85,3   |
| 954 012                  | Gevelsberg, Stadt            | 588                 | +17,6                     | 1,7                                     | 1,6                 | 41,8   |
| 954 016                  | Hattingen, Stadt             | 6 181               | -9,4                      | 3,6                                     | 3,1                 | 49,2   |
| 954 020                  | Herdecke, Stadt              | 3 761               | +14,3                     | 1,6                                     | 1,2                 | 36,8   |
| 954 024                  | Schwelm, Stadt               | 2 370               | -48,7                     | 1,9                                     | 1,7                 | 29,8   |
| 954 028                  | Sprockhövel, Stadt           | 2 208               | -0,1                      | 2,2                                     | 1,8                 | 38,1   |
| 954 032                  | Wetter (Ruhr), Stadt         | 882                 | -22,6                     | 1,8                                     | 2,5                 | 21,0   |
| 954 036                  | Witten, Stadt                | 4 224               | +15,1                     | 1,8                                     | 2,2                 | 31,4   |
| <b>958 000</b>           | <b>Hochsauerlandkreis</b>    | <b>682 941</b>      | <b>-3,4</b>               | <b>3,1</b>                              | <b>3,2</b>          | <b>42,2</b>  |
| 958 004                  | Arnsberg, Stadt              | 9 223               | +6,6                      | 2,7                                     | 2,0                 | 34,1   |
| 958 008                  | Bestwig                      | 8 549               | -26,1                     | 2,6                                     | 3,5                 | 30,7   |
| 958 012                  | Brilon, Stadt                | 11 423              | +8,1                      | 3,1                                     | 2,3                 | 30,3   |
| 958 016                  | Eslohe (Sauerland)           | 2 385               | -17,0                     | 3,9                                     | 3,0                 | 41,8   |
| 958 020                  | Hallenberg, Stadt            | 13 606              | -15,7                     | 2,3                                     | 2,5                 | 43,0   |
| 958 024                  | Marsberg, Stadt              | 2 434               | -6,0                      | 2,6                                     | 2,5                 | 27,7   |
| 958 028                  | Medebach, Stadt              | 176 147             | -3,3                      | 3,8                                     | 4,2                 | 61,0   |
| 958 032                  | Meschede, Stadt              | 16 540              | +1,4                      | 2,2                                     | 2,6                 | 32,9   |
| 958 036                  | Olsberg, Stadt               | 24 418              | +8,0                      | 2,7                                     | 2,4                 | 37,7   |
| 958 040                  | Schmallenberg, Stadt         | 81 503              | -5,4                      | 3,8                                     | 3,0                 | 48,2   |
| 958 044                  | Sundern (Sauerland), Stadt   | 10 098              | -1,8                      | 2,3                                     | 2,8                 | 42,8   |
| 958 048                  | Winterberg, Stadt            | 326 615             | -3,0                      | 3,1                                     | 3,1                 | 37,3   |

Anmerkungen Seite 44



## Noch: 3.1 Leistung der Beherbergungsstätten nach Verwaltungsbezirken

Januar bis Juli 2018

| Amtliche Schlüsselnummer | Verwaltungsbezirk                | Ankünfte          |                           |                     |                           | Übernachtungen    |                           |
|--------------------------|----------------------------------|-------------------|---------------------------|---------------------|---------------------------|-------------------|---------------------------|
|                          |                                  | aller Gäste       | Veränderung <sup>1)</sup> | ausländischer Gäste | Veränderung <sup>1)</sup> | aller Gäste       | Veränderung <sup>1)</sup> |
| <b>962 000</b>           | <b>Märkischer Kreis</b>          | <b>120 615</b>    | <b>+3,9</b>               | <b>13 326</b>       | <b>+8,3</b>               | <b>267 293</b>    | <b>+7,6</b>               |
| 962 004                  | Altena, Stadt                    | 7 513             | -5,4                      | 526                 | +8,9                      | 17 559            | +2,4                      |
| 962 008                  | Balve, Stadt                     | 10 537            | -1,5                      | 681                 | +15,4                     | 22 549            | -5,5                      |
| 962 012                  | Halver, Stadt                    | .                 | .                         | .                   | .                         | .                 | .                         |
| 962 016                  | Hemer, Stadt                     | 4 615             | +7,5                      | 131                 | -45,2                     | 35 853            | +24,2                     |
| 962 020                  | Herscheid                        | .                 | .                         | .                   | .                         | .                 | .                         |
| 962 024                  | Iserlohn, Stadt                  | 25 930            | -5,2                      | 3 663               | +9,9                      | 43 699            | -4,7                      |
| 962 028                  | Kierspe, Stadt                   | 1 808             | +0,7                      | 74                  | -31,5                     | 4 920             | +4,2                      |
| 962 032                  | Lüdenscheid, Stadt               | 31 014            | +18,0                     | 5 400               | +10,8                     | 53 542            | +12,6                     |
| 962 036                  | Meinerzhagen, Stadt              | 10 209            | -8,6                      | 511                 | -7,3                      | 24 958            | +1,7                      |
| 962 040                  | Menden (Sauerland), Stadt        | 6 393             | +10,5                     | 236                 | -12,3                     | 11 810            | +9,4                      |
| 962 044                  | Nachrodt-Wiblingwerde            | 6 641             | -9,4                      | 292                 | +16,3                     | 13 719            | -25,6                     |
| 962 048                  | Neuenrade, Stadt                 | 6 472             | +14,3                     | 719                 | +26,8                     | 12 642            | +22,9                     |
| 962 052                  | Plettenberg, Stadt               | 6 370             | +32,5                     | 689                 | +16,0                     | 18 592            | +101,5                    |
| 962 056                  | Schalksmühle                     | -                 | -                         | -                   | -                         | -                 | -                         |
| 962 060                  | Werdohl, Stadt                   | 1 614             | -2,1                      | 189                 | -16,0                     | 4 748             | +3,5                      |
| <b>966 000</b>           | <b>Kreis Olpe</b>                | <b>152 682</b>    | <b>+5,2</b>               | <b>28 116</b>       | <b>+3,0</b>               | <b>353 229</b>    | <b>+5,0</b>               |
| 966 004                  | Attendorn, Stadt                 | 39 356            | +4,6                      | 6 282               | +6,8                      | 83 191            | +7,8                      |
| 966 008                  | Drolshagen, Stadt                | 11 816            | +17,0                     | 1 321               | -3,8                      | 29 174            | +14,3                     |
| 966 012                  | Finnentrop                       | 3 643             | -28,4                     | 311                 | +2,0                      | 9 091             | -19,9                     |
| 966 016                  | Kirchhundem                      | 14 642            | +7,0                      | 1 610               | -2,2                      | 32 184            | +9,6                      |
| 966 020                  | Lennebstadt, Stadt               | 40 858            | +2,7                      | 13 283              | -4,4                      | 106 302           | -0,1                      |
| 966 024                  | Olpe, Stadt                      | 34 278            | +9,6                      | 4 415               | +34,1                     | 78 563            | +8,0                      |
| 966 028                  | Wenden                           | 8 089             | +6,3                      | 894                 | -0,6                      | 14 724            | +5,7                      |
| <b>970 000</b>           | <b>Kreis Siegen-Wittgenstein</b> | <b>145 598</b>    | <b>+1,9</b>               | <b>27 112</b>       | <b>-11,9</b>              | <b>479 097</b>    | <b>+3,6</b>               |
| 970 004                  | Bad Berleburg, Stadt             | 17 779            | -2,8                      | 1 817               | -20,2                     | 174 891           | +0,6                      |
| 970 008                  | Burbach                          | 7 715             | +12,4                     | 618                 | -5,6                      | 43 882            | +109,4                    |
| 970 012                  | Erndtebrück                      | .                 | .                         | .                   | .                         | .                 | .                         |
| 970 016                  | Freudenberg, Stadt               | 8 872             | +4,1                      | 1 784               | -0,8                      | 15 071            | +4,1                      |
| 970 020                  | Hilchenbach, Stadt               | 11 160            | -13,3                     | 879                 | -19,1                     | 63 085            | -5,6                      |
| 970 024                  | Kreuztal, Stadt                  | 3 499             | +2,7                      | 290                 | -16,7                     | 7 704             | -18,1                     |
| 970 028                  | Bad Laasphe, Stadt               | 19 511            | -19,6                     | 10 143              | -31,2                     | 42 710            | -24,3                     |
| 970 032                  | Netphen, Stadt                   | 7 263             | +3,9                      | 792                 | +5,6                      | 15 645            | +1,1                      |
| 970 036                  | Neunkirchen                      | .                 | .                         | .                   | .                         | .                 | .                         |
| 970 040                  | Siegen, Stadt                    | 53 220            | +20,3                     | 9 537               | +23,0                     | 82 607            | +11,5                     |
| 970 044                  | Wilnsdorf                        | 13 500            | -5,9                      | 887                 | -6,7                      | 28 275            | +9,9                      |
| <b>974 000</b>           | <b>Kreis Soest</b>               | <b>245 154</b>    | <b>+4,3</b>               | <b>21 755</b>       | <b>-</b>                  | <b>948 378</b>    | <b>+1,7</b>               |
| 974 004                  | Anröchte                         | .                 | .                         | .                   | .                         | .                 | .                         |
| 974 008                  | Bad Sassendorf                   | 48 095            | -1,4                      | 2 863               | -9,2                      | 294 190           | -3,1                      |
| 974 012                  | Ense                             | .                 | .                         | .                   | .                         | .                 | .                         |
| 974 016                  | Erwitte, Stadt                   | 23 434            | +22,6                     | 1 057               | +181,9                    | 119 967           | +4,2                      |
| 974 020                  | Geseke, Stadt                    | .                 | .                         | .                   | .                         | .                 | .                         |
| 974 024                  | Lippetal                         | 1 609             | -32,0                     | 451                 | -43,4                     | 3 405             | -14,9                     |
| 974 028                  | Lippstadt, Stadt                 | 36 591            | -2,1                      | 5 934               | -10,4                     | 167 607           | +3,2                      |
| 974 032                  | Möhnesee                         | 40 210            | +17,2                     | 1 771               | +48,2                     | 135 219           | +5,1                      |
| 974 036                  | Rüthen, Stadt                    | 11 263            | -5,3                      | 411                 | -14,7                     | 31 138            | -6,6                      |
| 974 040                  | Soest, Stadt                     | 44 046            | +9,5                      | 4 674               | +9,7                      | 77 560            | +9,4                      |
| 974 044                  | Warstein, Stadt                  | 9 789             | -11,4                     | 2 397               | -0,7                      | 56 674            | +12,0                     |
| 974 048                  | Welper                           | 1 381             | -14,6                     | 29                  | +31,8                     | 2 875             | -15,2                     |
| 974 052                  | Werl, Stadt                      | 14 196            | +1,5                      | 1 209               | +23,1                     | 22 674            | +7,7                      |
| 974 056                  | Wickede (Ruhr)                   | 2 706             | -4,3                      | 40                  | -45,9                     | 19 540            | -3,1                      |
| <b>978 000</b>           | <b>Kreis Unna</b>                | <b>118 986</b>    | <b>-8,1</b>               | <b>12 872</b>       | <b>-9,9</b>               | <b>230 943</b>    | <b>-4,9</b>               |
| 978 004                  | Bergkamen, Stadt                 | .                 | .                         | .                   | .                         | .                 | .                         |
| 978 008                  | Bönen                            | -                 | -                         | -                   | -                         | -                 | -                         |
| 978 012                  | Fröndenberg/Ruhr, Stadt          | 8 365             | -3,5                      | 887                 | -11,5                     | 12 931            | -6,0                      |
| 978 016                  | Holzwickede                      | .                 | .                         | .                   | .                         | .                 | .                         |
| 978 020                  | Kamen, Stadt                     | 22 301            | -17,9                     | 2 090               | -26,7                     | 40 963            | -15,1                     |
| 978 024                  | Lünen, Stadt                     | 21 801            | -5,2                      | 2 856               | +3,6                      | 38 425            | +1,5                      |
| 978 028                  | Schwerte, Stadt                  | 17 531            | -6,3                      | 527                 | +2,9                      | 28 553            | -7,8                      |
| 978 032                  | Selm, Stadt                      | 7 402             | -6,2                      | 207                 | -31,2                     | 27 269            | +1,2                      |
| 978 036                  | Unna, Stadt                      | 15 725            | +9,7                      | 1 885               | -1,0                      | 31 249            | +19,0                     |
| 978 040                  | Werne, Stadt                     | 12 750            | -8,0                      | 1 943               | -8,1                      | 28 589            | -13,5                     |
| <b>900 000</b>           | <b>Reg.-Bez. Arnsberg</b>        | <b>2 471 957</b>  | <b>-0,6</b>               | <b>468 374</b>      | <b>-5,4</b>               | <b>6 419 206</b>  | <b>+0,8</b>               |
|                          | <b>Nordrhein-Westfalen</b>       | <b>13 398 185</b> | <b>+1,0</b>               | <b>2 941 354</b>    | <b>-1,4</b>               | <b>29 512 508</b> | <b>+0,3</b>               |

Anmerkungen Seite 44

## Noch: 3.1 Leistung der Beherbergungsstätten nach Verwaltungsbezirken

Januar bis Juli 2018

| Amtliche Schlüsselnummer | Verwaltungsbezirk                | Übernachtungen      |                           | Mittlere Aufenthaltsdauer <sup>2)</sup> |                     | Mittlere Auslastung der angebotenen Betten <sup>3)</sup> |
|--------------------------|----------------------------------|---------------------|---------------------------|---|---------------------|--|
|                          |                                  | ausländischer Gäste | Veränderung <sup>1)</sup> | aller Gäste                             | ausländischer Gäste |  |
| <b>962 000</b>           | <b>Märkischer Kreis</b>          | <b>38 032</b>       | <b>+21,9</b>              | <b>2,2</b>                              | <b>2,9</b>          | <b>31,4</b>  |
| 962 004                  | Altena, Stadt                    | 1 630               | +34,2                     | 2,3                                     | 3,1                 | 27,9   |
| 962 008                  | Balve, Stadt                     | 5 048               | +11,6                     | 2,1                                     | 7,4                 | 30,1   |
| 962 012                  | Halver, Stadt                    | .                   | .                         | .                                       | .                   | .  |
| 962 016                  | Hemer, Stadt                     | 212                 | -42,7                     | 7,8                                     | 1,6                 | 32,0   |
| 962 020                  | Herscheid                        | .                   | .                         | .                                       | .                   | .  |
| 962 024                  | Iserlohn, Stadt                  | 8 035               | +28,5                     | 1,7                                     | 2,2                 | 35,4   |
| 962 028                  | Kierspe, Stadt                   | 1 181               | +74,7                     | 2,7                                     | 16,0                | 26,2   |
| 962 032                  | Lüdenscheid, Stadt               | 11 151              | +4,8                      | 1,7                                     | 2,1                 | 34,3   |
| 962 036                  | Meinerzhagen, Stadt              | 2 879               | +53,5                     | 2,4                                     | 5,6                 | 27,8   |
| 962 040                  | Menden (Sauerland), Stadt        | 660                 | -17,0                     | 1,8                                     | 2,8                 | 24,7   |
| 962 044                  | Nachrodt-Wiblingwerde            | 660                 | +9,6                      | 2,1                                     | 2,3                 | 31,5   |
| 962 048                  | Neuenrade, Stadt                 | 1 588               | +46,2                     | 2,0                                     | 2,2                 | 35,9   |
| 962 052                  | Plettenberg, Stadt               | 3 999               | +130,6                    | 2,9                                     | 5,8                 | 34,5   |
| 962 056                  | Schalksmühle                     | -                   | -                         | -                                       | -                   | -  |
| 962 060                  | Werdohl, Stadt                   | 679                 | -30,5                     | 2,9                                     | 3,6                 | 26,2   |
| <b>966 000</b>           | <b>Kreis Olpe</b>                | <b>74 563</b>       | <b>+4,4</b>               | <b>2,3</b>                              | <b>2,7</b>          | <b>32,0</b>  |
| 966 004                  | Attendorn, Stadt                 | 16 787              | +19,9                     | 2,1                                     | 2,7                 | 35,9   |
| 966 008                  | Drolshagen, Stadt                | 2 839               | -8,5                      | 2,5                                     | 2,1                 | 33,0   |
| 966 012                  | Finnentrop                       | 899                 | +19,2                     | 2,5                                     | 2,9                 | 22,3   |
| 966 016                  | Kirchhundem                      | 3 722               | -2,3                      | 2,2                                     | 2,3                 | 24,5   |
| 966 020                  | Lennestadt, Stadt                | 38 399              | -6,7                      | 2,6                                     | 2,9                 | 37,6   |
| 966 024                  | Olpe, Stadt                      | 10 170              | +59,9                     | 2,3                                     | 2,3                 | 28,4   |
| 966 028                  | Wenden                           | 1 747               | -21,4                     | 1,8                                     | 2,0                 | 24,9   |
| <b>970 000</b>           | <b>Kreis Siegen-Wittgenstein</b> | <b>59 859</b>       | <b>-16,9</b>              | <b>3,3</b>                              | <b>2,2</b>          | <b>44,6</b>  |
| 970 004                  | Bad Berleburg, Stadt             | 4 715               | -23,1                     | 9,8                                     | 2,6                 | 60,8   |
| 970 008                  | Burbach                          | 2 054               | -7,0                      | 5,7                                     | 3,3                 | 45,1   |
| 970 012                  | Erndtebrück                      | .                   | .                         | .                                       | .                   | .  |
| 970 016                  | Freudenberg, Stadt               | 3 069               | -4,8                      | 1,7                                     | 1,7                 | 33,1   |
| 970 020                  | Hilchenbach, Stadt               | 3 636               | -5,9                      | 5,7                                     | 4,1                 | 40,9   |
| 970 024                  | Kreuztal, Stadt                  | 979                 | -21,6                     | 2,2                                     | 3,4                 | 38,4   |
| 970 028                  | Bad Laasphe, Stadt               | 25 025              | -32,7                     | 2,2                                     | 2,5                 | 36,7   |
| 970 032                  | Netphen, Stadt                   | 2 473               | +68,6                     | 2,2                                     | 3,1                 | 29,5   |
| 970 036                  | Neunkirchen                      | .                   | .                         | .                                       | .                   | .  |
| 970 040                  | Siegen, Stadt                    | 15 272              | +7,4                      | 1,6                                     | 1,6                 | 41,2   |
| 970 044                  | Wilnsdorf                        | 1 871               | +12,8                     | 2,1                                     | 2,1                 | 35,7   |
| <b>974 000</b>           | <b>Kreis Soest</b>               | <b>59 246</b>       | <b>+6,2</b>               | <b>3,9</b>                              | <b>2,7</b>          | <b>50,8</b>  |
| 974 004                  | Anröchte                         | .                   | .                         | .                                       | .                   | .  |
| 974 008                  | Bad Sassendorf                   | 6 956               | -12,8                     | 6,1                                     | 2,4                 | 68,3   |
| 974 012                  | Ense                             | .                   | .                         | .                                       | .                   | .  |
| 974 016                  | Erwitte, Stadt                   | 2 583               | +96,6                     | 5,1                                     | 2,4                 | 62,4   |
| 974 020                  | Geseke, Stadt                    | .                   | .                         | .                                       | .                   | .  |
| 974 024                  | Lippetal                         | 774                 | -38,8                     | 2,1                                     | 1,7                 | 12,9   |
| 974 028                  | Lippstadt, Stadt                 | 14 435              | -16,0                     | 4,6                                     | 2,4                 | 61,4   |
| 974 032                  | Möhnesee                         | 3 995               | +40,0                     | 3,4                                     | 2,3                 | 47,8   |
| 974 036                  | Rüthen, Stadt                    | 827                 | -49,3                     | 2,8                                     | 2,0                 | 31,1   |
| 974 040                  | Soest, Stadt                     | 12 911              | +32,4                     | 1,8                                     | 2,8                 | 39,1   |
| 974 044                  | Warstein, Stadt                  | 12 139              | +32,8                     | 5,8                                     | 5,1                 | 41,1   |
| 974 048                  | Welver                           | 93                  | -54,0                     | 2,1                                     | 3,2                 | 18,4   |
| 974 052                  | Werl, Stadt                      | 2 797               | +31,3                     | 1,6                                     | 2,3                 | 42,2   |
| 974 056                  | Wickede (Ruhr)                   | 183                 | +33,6                     | 7,2                                     | 4,6                 | 69,8   |
| <b>978 000</b>           | <b>Kreis Unna</b>                | <b>24 924</b>       | <b>-0,7</b>               | <b>1,9</b>                              | <b>1,9</b>          | <b>31,1</b>  |
| 978 004                  | Bergkamen, Stadt                 | .                   | .                         | .                                       | .                   | .  |
| 978 008                  | Bönen                            | -                   | -                         | -                                       | -                   | -  |
| 978 012                  | Fröndenberg/Ruhr, Stadt          | 1 992               | -1,5                      | 1,5                                     | 2,2                 | 37,2   |
| 978 016                  | Holzwickede                      | .                   | .                         | .                                       | .                   | .  |
| 978 020                  | Kamen, Stadt                     | 3 824               | -15,5                     | 1,8                                     | 1,8                 | 34,6   |
| 978 024                  | Lünen, Stadt                     | 5 143               | +14,1                     | 1,8                                     | 1,8                 | 27,2   |
| 978 028                  | Schwerte, Stadt                  | 995                 | +7,2                      | 1,6                                     | 1,9                 | 31,7   |
| 978 032                  | Selm, Stadt                      | 541                 | -9,4                      | 3,7                                     | 2,6                 | 22,6   |
| 978 036                  | Unna, Stadt                      | 3 990               | +2,8                      | 2,0                                     | 2,1                 | 32,2   |
| 978 040                  | Werne, Stadt                     | 3 843               | -13,3                     | 2,2                                     | 2,0                 | 37,0   |
| <b>900 000</b>           | <b>Reg.-Bez. Arnsberg</b>        | <b>1 208 507</b>    | <b>-2,3</b>               | <b>2,6</b>                              | <b>2,6</b>          | <b>42,0</b>  |
|                          | <b>Nordrhein-Westfalen</b>       | <b>6 026 711</b>    | <b>-2,9</b>               | <b>2,2</b>                              | <b>2,0</b>          | <b>43,1</b>  |

Anmerkungen Seite 44

## 3.2 Leistung der Beherbergungsstätten nach Gemeindegruppen und Betriebsarten

Januar bis Juli 2018

| Gemeindegruppe<br>Betriebsart                  | Ankünfte         |                           |                        |                           | Übernachtungen   |                           |
|--|------------------|---------------------------|------------------------|---------------------------|------------------|---------------------------|
|  | aller Gäste      | Veränderung <sup>1)</sup> | ausländischer<br>Gäste | Veränderung <sup>1)</sup> | aller Gäste      | Veränderung <sup>1)</sup> |
| <b>Mineral-, Moor-, Sole- und Thermalbäder</b> | <b>704 340</b>   | <b>+0,6</b>               | <b>122 855</b>         | <b>+1,4</b>               | <b>3 057 372</b> | <b>+0,8</b>               |
| Hotels   | .                | .                         | .                      | .                         | .                | .                         |
| Gasthöfe                                       | .                | .                         | .                      | .                         | .                | .                         |
| Pensionen                                      | 31 722           | -8,5                      | 1 178                  | -5,6                      | 142 496          | -8,8                      |
| Hotels garnis                                  | 123 949          | -2,2                      | 27 130                 | +3,7                      | 242 674          | -2,5                      |
| Erholungs-, Ferien-, Schulungsheime            | 37 163           | +5,7                      | 1 139                  | +24,1                     | 108 010          | +4,1                      |
| Ferienhäuser, -wohnungen, -zentren             | 2 692            | -18,8                     | 267                    | -23,3                     | 21 337           | -10,5                     |
| Hütten, Jugendherbergen u. Ä.                  | 14 912           | +12,6                     | 1 982                  | +2,2                      | 33 424           | +6,9                      |
| Vorsorge- und Reha-Kliniken                    | 76 974           | +1,9                      | 62                     | -85,0                     | 1 730 284        | +1,6                      |
| Campingplätze                                  | 26 415           | +5,8                      | 3 840                  | +1,6                      | 64 331           | +17,0                     |
| <b>Heilklimatische Kurorte</b>                 | <b>262 969</b>   | <b>-4,7</b>               | <b>105 095</b>         | <b>-6,5</b>               | <b>876 035</b>   | <b>-0,2</b>               |
| Hotels   | 111 047          | -8,9                      | 48 612                 | -10,7                     | 247 423          | -9,7                      |
| Gasthöfe                                       | .                | .                         | .                      | .                         | .                | .                         |
| Pensionen                                      | .                | .                         | .                      | .                         | .                | .                         |
| Hotels garnis                                  | .                | .                         | .                      | .                         | .                | .                         |
| Erholungs-, Ferien-, Schulungsheime            | 23 146           | +2,8                      | 1 868                  | +21,9                     | 69 153           | +8,0                      |
| Ferienhäuser, -wohnungen, -zentren             | 78 814           | -2,1                      | 43 741                 | -5,4                      | 324 196          | +6,0                      |
| Hütten, Jugendherbergen u. Ä.                  | 11 960           | +2,6                      | 1 133                  | +49,1                     | 30 669           | +5,8                      |
| Vorsorge- und Reha-Kliniken                    | .                | .                         | .                      | .                         | .                | .                         |
| Campingplätze                                  | 7 369            | +35,0                     | 1 749                  | +4,8                      | 23 638           | +25,9                     |
| <b>Kneippkurorte</b>                           | <b>104 525</b>   | <b>-3,2</b>               | <b>16 193</b>          | <b>+4,5</b>               | <b>256 679</b>   | <b>-3,1</b>               |
| Hotels   | .                | .                         | .                      | .                         | .                | .                         |
| Gasthöfe                                       | 5 153            | +1,4                      | 98                     | -14,8                     | 6 289            | -12,7                     |
| Pensionen                                      | .                | .                         | .                      | .                         | .                | .                         |
| Hotels garnis                                  | .                | .                         | .                      | .                         | .                | .                         |
| Erholungs-, Ferien-, Schulungsheime            | 7 697            | -4,9                      | 86                     | -27,7                     | 20 409           | -2,5                      |
| Ferienhäuser, -wohnungen, -zentren             | 4 850            | -14,1                     | 1 967                  | -8,0                      | 20 422           | -10,8                     |
| Hütten, Jugendherbergen u. Ä.                  | 17 504           | +1,2                      | 553                    | -40,5                     | 36 645           | +4,0                      |
| Vorsorge- und Reha-Kliniken                    | .                | .                         | .                      | .                         | .                | .                         |
| Campingplätze                                  | 15 452           | -7,5                      | 4 164                  | +4,1                      | 45 151           | -7,0                      |
| <b>Kneippheilkurorte</b>                       | <b>252 690</b>   | <b>-10,0</b>              | <b>60 668</b>          | <b>-20,6</b>              | <b>968 440</b>   | <b>-5,5</b>               |
| Hotels   | 149 544          | -10,2                     | 46 690                 | -23,3                     | 373 089          | -5,9                      |
| Gasthöfe                                       | 16 983           | -18,9                     | 3 910                  | -18,6                     | 44 906           | -16,0                     |
| Pensionen                                      | 10 217           | -6,7                      | 2 612                  | -5,9                      | 30 274           | -4,4                      |
| Hotels garnis                                  | 9 296            | -10,5                     | 1 480                  | -7,8                      | 16 794           | -5,5                      |
| Erholungs-, Ferien-, Schulungsheime            | 15 717           | -7,8                      | 5                      | +25,0                     | 48 168           | -5,1                      |
| Ferienhäuser, -wohnungen, -zentren             | 22 343           | +4,3                      | 3 441                  | -14,0                     | 100 796          | +9,9                      |
| Hütten, Jugendherbergen u. Ä.                  | 12 119           | -27,3                     | 354                    | -30,0                     | 25 623           | -32,9                     |
| Vorsorge- und Reha-Kliniken                    | 9 602            | -12,5                     | 234                    | +68,3                     | 315 362          | -5,2                      |
| Campingplätze                                  | 6 869            | +19,6                     | 1 942                  | +11,5                     | 13 428           | +15,5                     |
| <b>Heilbäder zusammen</b>                      | <b>1 324 524</b> | <b>-2,9</b>               | <b>304 811</b>         | <b>-6,3</b>               | <b>5 158 526</b> | <b>-0,8</b>               |
| Hotels   | 686 124          | -3,4                      | 189 745                | -8,5                      | 1 392 900        | -3,3                      |
| Gasthöfe                                       | 31 197           | -10,0                     | 6 741                  | -12,7                     | 77 527           | -8,3                      |
| Pensionen                                      | 55 874           | -5,9                      | 8 387                  | +0,3                      | 205 735          | -8,0                      |
| Hotels garnis                                  | 153 677          | -5,4                      | 31 411                 | +2,2                      | 302 248          | -4,3                      |
| Erholungs-, Ferien-, Schulungsheime            | 83 723           | +1,1                      | 3 098                  | +20,4                     | 245 740          | +2,6                      |
| Ferienhäuser, -wohnungen, -zentren             | 108 699          | -1,9                      | 49 416                 | -6,2                      | 466 751          | +5,1                      |
| Hütten, Jugendherbergen u. Ä.                  | 56 495           | -4,0                      | 4 022                  | -2,7                      | 126 361          | -5,5                      |
| Vorsorge- und Reha-Kliniken                    | 92 630           | +0,1                      | 296                    | -46,5                     | 2 194 716        | +0,5                      |
| Campingplätze                                  | 56 105           | +6,1                      | 11 695                 | +4,5                      | 146 548          | +9,4                      |

Anmerkungen Seite 44

## Noch: 3.2 Leistung der Beherbergungsstätten nach Gemeindegruppen und Betriebsarten

Januar bis Juli 2018

| Gemeindegruppe<br>Betriebsart                  | Übernachtungen         |                           | Mittlere Aufenthaltsdauer <sup>2)</sup> |                        | Mittlere Auslastung<br>der angebotenen<br>Betten <sup>3)</sup> |
|--|------------------------|---------------------------|---|------------------------|--|
|  | ausländischer<br>Gäste | Veränderung <sup>1)</sup> | aller Gäste                             | ausländischer<br>Gäste |  |
| <b>Mineral-, Moor-, Sole- und Thermalbäder</b> | <b>232 639</b>         | <b>-3,0</b>               | <b>4,3</b>                              | <b>1,9</b>             | <b>60,8</b>  |
| Hotels   | .                      | .                         | .                                       | .                      | .  |
| Gasthöfe                                       | .                      | .                         | .                                       | .                      | .  |
| Pensionen                                      | 4 451                  | -24,6                     | 4,5                                     | 3,8                    | 39,8   |
| Hotels garnis                                  | 62 376                 | -2,4                      | 2,0                                     | 2,3                    | 42,8   |
| Erholungs-, Ferien-, Schulungsheime            | 4 999                  | +5,3                      | 2,9                                     | 4,4                    | 43,7   |
| Ferienhäuser, -wohnungen, -zentren             | 3 487                  | -15,7                     | 7,9                                     | 13,1                   | 28,7   |
| Hütten, Jugendherbergen u. Ä.                  | 4 700                  | -20,5                     | 2,2                                     | 2,4                    | 26,2   |
| Vorsorge- und Reha-Kliniken                    | 1 214                  | -55,1                     | 22,5                                    | 19,6                   | 89,8   |
| Campingplätze                                  | 7 053                  | +8,9                      | 2,4                                     | 1,8                    | .  |
| <b>Heilklimatische Kurorte</b>                 | <b>331 720</b>         | <b>-3,4</b>               | <b>3,3</b>                              | <b>3,2</b>             | <b>38,2</b>  |
| Hotels   | 120 069                | -10,2                     | 2,2                                     | 2,5                    | 37,0   |
| Gasthöfe                                       | .                      | .                         | .                                       | .                      | .  |
| Pensionen                                      | .                      | .                         | .                                       | .                      | .  |
| Hotels garnis                                  | .                      | .                         | .                                       | .                      | .  |
| Erholungs-, Ferien-, Schulungsheime            | 6 292                  | +89,5                     | 3,0                                     | 3,4                    | 33,9   |
| Ferienhäuser, -wohnungen, -zentren             | 176 459                | -1,0                      | 4,1                                     | 4,0                    | 36,7   |
| Hütten, Jugendherbergen u. Ä.                  | 3 138                  | +33,1                     | 2,6                                     | 2,8                    | 31,7   |
| Vorsorge- und Reha-Kliniken                    | .                      | .                         | .                                       | .                      | .  |
| Campingplätze                                  | 5 684                  | +3,4                      | 3,2                                     | 3,2                    | .  |
| <b>Kneippkurorte</b>                           | <b>40 469</b>          | <b>+0,7</b>               | <b>2,5</b>                              | <b>2,5</b>             | <b>34,5</b>  |
| Hotels   | .                      | .                         | .                                       | .                      | .  |
| Gasthöfe                                       | 232                    | -20,3                     | 1,2                                     | 2,4                    | 36,2   |
| Pensionen                                      | .                      | .                         | .                                       | .                      | .  |
| Hotels garnis                                  | .                      | .                         | .                                       | .                      | .  |
| Erholungs-, Ferien-, Schulungsheime            | 393                    | -19,0                     | 2,7                                     | 4,6                    | 39,0   |
| Ferienhäuser, -wohnungen, -zentren             | 10 041                 | -5,1                      | 4,2                                     | 5,1                    | 22,1   |
| Hütten, Jugendherbergen u. Ä.                  | 1 600                  | -31,0                     | 2,1                                     | 2,9                    | 32,9   |
| Vorsorge- und Reha-Kliniken                    | .                      | .                         | .                                       | .                      | .  |
| Campingplätze                                  | 10 743                 | +8,9                      | 2,9                                     | 2,6                    | .  |
| <b>Kneippheilkurorte</b>                       | <b>166 618</b>         | <b>-10,5</b>              | <b>3,8</b>                              | <b>2,7</b>             | <b>45,7</b>  |
| Hotels   | 126 287                | -11,0                     | 2,5                                     | 2,7                    | 44,3   |
| Gasthöfe                                       | 9 886                  | -20,0                     | 2,6                                     | 2,5                    | 27,8   |
| Pensionen                                      | 7 231                  | -7,4                      | 3,0                                     | 2,8                    | 27,8   |
| Hotels garnis                                  | 3 132                  | -4,5                      | 1,8                                     | 2,1                    | 31,4   |
| Erholungs-, Ferien-, Schulungsheime            | 7                      | -86,0                     | 3,1                                     | 1,4                    | 35,8   |
| Ferienhäuser, -wohnungen, -zentren             | 13 884                 | -4,6                      | 4,5                                     | 4,0                    | 37,0   |
| Hütten, Jugendherbergen u. Ä.                  | 973                    | -29,5                     | 2,1                                     | 2,7                    | 23,5   |
| Vorsorge- und Reha-Kliniken                    | 675                    | -1,0                      | 32,8                                    | 2,9                    | 77,6   |
| Campingplätze                                  | 4 543                  | +9,0                      | 2,0                                     | 2,3                    | .  |
| <b>Heilbäder zusammen</b>                      | <b>771 446</b>         | <b>-4,7</b>               | <b>3,9</b>                              | <b>2,5</b>             | <b>50,8</b>  |
| Hotels   | 404 547                | -6,8                      | 2,0                                     | 2,1                    | 42,0   |
| Gasthöfe                                       | 17 328                 | -13,2                     | 2,5                                     | 2,6                    | 29,5   |
| Pensionen                                      | 22 668                 | -8,3                      | 3,7                                     | 2,7                    | 35,8   |
| Hotels garnis                                  | 71 018                 | -3,2                      | 2,0                                     | 2,3                    | 38,5   |
| Erholungs-, Ferien-, Schulungsheime            | 11 691                 | +35,9                     | 2,9                                     | 3,8                    | 38,5   |
| Ferienhäuser, -wohnungen, -zentren             | 203 871                | -1,8                      | 4,3                                     | 4,1                    | 35,3   |
| Hütten, Jugendherbergen u. Ä.                  | 10 411                 | -13,0                     | 2,2                                     | 2,6                    | 28,4   |
| Vorsorge- und Reha-Kliniken                    | 1 889                  | -44,2                     | 23,7                                    | 6,4                    | 87,4   |
| Campingplätze                                  | 28 023                 | +7,7                      | 2,6                                     | 2,4                    | .  |

Anmerkungen Seite 44

## Noch: 3.2 Leistung der Beherbergungsstätten nach Gemeindegruppen und Betriebsarten

Januar bis Juli 2018

| Gemeindegruppe<br>Betriebsart              | Ankünfte          |                           |                        |                           | Übernachtungen    |                           |
|--|-------------------|---------------------------|------------------------|---------------------------|-------------------|---------------------------|
|  | aller Gäste       | Veränderung <sup>1)</sup> | ausländischer<br>Gäste | Veränderung <sup>1)</sup> | aller Gäste       | Veränderung <sup>1)</sup> |
| <b>Luftkurorte</b>                         | <b>344 239</b>    | <b>+2,1</b>               | <b>57 675</b>          | <b>+6,8</b>               | <b>936 166</b>    | <b>-1,2</b>               |
| Hotels                                     | 131 892           | -3,7                      | 33 890                 | -1,0                      | 259 714           | -2,3                      |
| Gasthöfe                                   | .                 | .                         | .                      | .                         | .                 | .                         |
| Pensionen                                  | 19 406            | -6,2                      | 1 506                  | -14,7                     | 54 592            | -2,5                      |
| Hotels garnis                              | 6 742             | +18,2                     | 1 743                  | +12,5                     | 12 671            | +13,9                     |
| Erholungs-, Ferien-, Schulungsheime        | 50 358            | -2,6                      | 347                    | +48,9                     | 150 504           | -2,0                      |
| Ferienhäuser, -wohnungen, -zentren         | 30 627            | +36,0                     | 10 430                 | +87,3                     | 162 018           | -4,2                      |
| Hütten, Jugendherbergen u. Ä.              | 51 684            | +2,8                      | 1 506                  | -17,2                     | 112 490           | +1,9                      |
| Vorsorge- und Reha-Kliniken                | .                 | .                         | .                      | .                         | .                 | .                         |
| Campingplätze                              | 32 301            | +11,2                     | 5 780                  | -0,6                      | 67 488            | +1,3                      |
| <b>Erholungsorte</b>                       | <b>495 164</b>    | <b>-0,4</b>               | <b>71 282</b>          | <b>-5,3</b>               | <b>1 325 951</b>  | <b>+1,1</b>               |
| Hotels                                     | 187 592           | -4,5                      | 34 867                 | -4,7                      | 361 941           | -3,8                      |
| Gasthöfe                                   | .                 | .                         | .                      | .                         | .                 | .                         |
| Pensionen                                  | 11 292            | +11,1                     | 1 253                  | +82,7                     | 36 539            | +15,5                     |
| Hotels garnis                              | 21 250            | +8,0                      | 4 210                  | +21,9                     | 40 606            | +7,7                      |
| Erholungs-, Ferien-, Schulungsheime        | 81 817            | -6,8                      | 4 568                  | +1,2                      | 213 677           | -8,0                      |
| Ferienhäuser, -wohnungen, -zentren         | 29 013            | -4,4                      | 10 986                 | -24,5                     | 138 149           | +5,8                      |
| Hütten, Jugendherbergen u. Ä.              | 83 479            | +5,1                      | 3 466                  | -1,5                      | 190 383           | +6,2                      |
| Vorsorge- und Reha-Kliniken                | .                 | .                         | .                      | .                         | .                 | .                         |
| Campingplätze                              | 63 566            | +18,3                     | 9 906                  | +3,8                      | 161 735           | +10,8                     |
| <b>Sonstige Gemeinden</b>                  | <b>11 234 258</b> | <b>+1,5</b>               | <b>2 507 586</b>       | <b>-0,8</b>               | <b>22 091 865</b> | <b>+0,6</b>               |
| Hotels                                     | 6 704 941         | +2,0                      | 1 691 491              | +0,1                      | 10 924 996        | +0,5                      |
| Gasthöfe                                   | 114 751           | +0,1                      | 11 908                 | -6,0                      | 232 726           | -3,3                      |
| Pensionen                                  | 85 855            | -                         | 14 310                 | +10,2                     | 257 805           | -0,7                      |
| Hotels garnis                              | 2 736 031         | +1,2                      | 618 982                | -3,3                      | 4 870 930         | -                         |
| Erholungs-, Ferien-, Schulungsheime        | 627 028           | -3,3                      | 20 371                 | -4,0                      | 2 159 484         | -0,7                      |
| Ferienhäuser, -wohnungen, -zentren         | 177 708           | +1,6                      | 46 000                 | -                         | 725 359           | +4,1                      |
| Hütten, Jugendherbergen u. Ä.              | 424 886           | -2,6                      | 55 705                 | -5,9                      | 905 706           | -1,7                      |
| Vorsorge- und Reha-Kliniken                | 44 383            | +6,2                      | 213                    | +3,9                      | 1 209 081         | +4,1                      |
| Campingplätze                              | 318 675           | +12,3                     | 48 606                 | +9,4                      | 805 778           | +6,1                      |
| <b>Nordrhein-Westfalen</b>                 | <b>13 398 185</b> | <b>+1,0</b>               | <b>2 941 354</b>       | <b>-1,4</b>               | <b>29 512 508</b> | <b>+0,3</b>               |
| <b>Hotels</b>                              | <b>7 710 549</b>  | <b>+1,2</b>               | <b>1 949 993</b>       | <b>-0,9</b>               | <b>12 939 551</b> | <b>-0,1</b>               |
| <b>Gasthöfe</b>                            | <b>174 683</b>    | <b>-2,8</b>               | <b>23 135</b>          | <b>-10,5</b>              | <b>365 004</b>    | <b>-4,3</b>               |
| <b>Pensionen</b>                           | <b>172 427</b>    | <b>-2,1</b>               | <b>25 456</b>          | <b>+7,0</b>               | <b>554 671</b>    | <b>-2,8</b>               |
| <b>Hotels garnis</b>                       | <b>2 917 700</b>  | <b>+0,9</b>               | <b>656 346</b>         | <b>-2,9</b>               | <b>5 226 455</b>  | <b>-0,1</b>               |
| <b>Erholungs-, Ferien-, Schulungsheime</b> | <b>842 926</b>    | <b>-3,2</b>               | <b>28 384</b>          | <b>-0,6</b>               | <b>2 769 405</b>  | <b>-1,1</b>               |
| <b>Ferienhäuser, -wohnungen, -zentren</b>  | <b>346 047</b>    | <b>+2,2</b>               | <b>116 832</b>         | <b>-1,7</b>               | <b>1 492 277</b>  | <b>+3,6</b>               |
| <b>Hütten, Jugendherbergen u. Ä.</b>       | <b>616 544</b>    | <b>-1,3</b>               | <b>64 699</b>          | <b>-5,8</b>               | <b>1 334 940</b>  | <b>-0,7</b>               |
| <b>Vorsorge- und Reha-Kliniken</b>         | <b>146 662</b>    | <b>+1,9</b>               | <b>522</b>             | <b>-32,3</b>              | <b>3 648 656</b>  | <b>+1,9</b>               |
| <b>Campingplätze</b>                       | <b>470 647</b>    | <b>+12,2</b>              | <b>75 987</b>          | <b>+7,1</b>               | <b>1 181 549</b>  | <b>+6,8</b>               |

Anmerkungen Seite 44

## Noch: 3.2 Leistung der Beherbergungsstätten nach Gemeindegruppen und Betriebsarten

Januar bis Juli 2018

| Gemeindegruppe<br>Betriebsart              | Übernachtungen         |                           | Mittlere Aufenthaltsdauer <sup>2)</sup> |                        | Mittlere Auslastung<br>der angebotenen<br>Betten <sup>3)</sup> |
|--|------------------------|---------------------------|---|------------------------|--|
|  | ausländischer<br>Gäste | Veränderung <sup>1)</sup> | aller Gäste                             | ausländischer<br>Gäste |  |
| <b>Luftkurorte</b>                         | <b>184 996</b>         | <b>-6,2</b>               | <b>2,7</b>                              | <b>3,2</b>             | <b>37,1</b>  |
| Hotels                                     | 76 311                 | -1,0                      | 2,0                                     | 2,3                    | 34,9   |
| Gasthöfe                                   | .                      | .                         | .                                       | .                      | .  |
| Pensionen                                  | 6 288                  | +2,3                      | 2,8                                     | 4,2                    | 37,8   |
| Hotels garnis                              | 3 354                  | +20,5                     | 1,9                                     | 1,9                    | 26,7   |
| Erholungs-, Ferien-, Schulungsheime        | 951                    | +49,8                     | 3,0                                     | 2,7                    | 41,9   |
| Ferienhäuser, -wohnungen, -zentren         | 76 214                 | -12,1                     | 5,3                                     | 7,3                    | 35,0   |
| Hütten, Jugendherbergen u. Ä.              | 3 255                  | -15,5                     | 2,2                                     | 2,2                    | 35,4   |
| Vorsorge- und Reha-Kliniken                | .                      | .                         | .                                       | .                      | .  |
| Campingplätze                              | 13 811                 | -                         | 2,1                                     | 2,4                    | .  |
| <b>Erholungsorte</b>                       | <b>216 276</b>         | <b>+1,6</b>               | <b>2,7</b>                              | <b>3,0</b>             | <b>35,8</b>  |
| Hotels                                     | 79 484                 | -3,8                      | 1,9                                     | 2,3                    | 33,7   |
| Gasthöfe                                   | .                      | .                         | .                                       | .                      | .  |
| Pensionen                                  | 4 775                  | +146,1                    | 3,2                                     | 3,8                    | 30,3   |
| Hotels garnis                              | 10 664                 | +16,0                     | 1,9                                     | 2,5                    | 37,2   |
| Erholungs-, Ferien-, Schulungsheime        | 9 086                  | -0,8                      | 2,6                                     | 2,0                    | 34,9   |
| Ferienhäuser, -wohnungen, -zentren         | 71 498                 | +0,7                      | 4,8                                     | 6,5                    | 29,2   |
| Hütten, Jugendherbergen u. Ä.              | 10 294                 | +16,6                     | 2,3                                     | 3,0                    | 33,6   |
| Vorsorge- und Reha-Kliniken                | .                      | .                         | .                                       | .                      | .  |
| Campingplätze                              | 25 618                 | +5,6                      | 2,5                                     | 2,6                    | .  |
| <b>Sonstige Gemeinden</b>                  | <b>4 853 993</b>       | <b>-2,7</b>               | <b>2,0</b>                              | <b>1,9</b>             | <b>42,3</b>  |
| Hotels                                     | 2 962 604              | -1,9                      | 1,6                                     | 1,8                    | 41,2   |
| Gasthöfe                                   | 37 459                 | -10,7                     | 2,0                                     | 3,1                    | 25,4   |
| Pensionen                                  | 57 574                 | -0,1                      | 3,0                                     | 4,0                    | 34,0   |
| Hotels garnis                              | 1 252 806              | -5,5                      | 1,8                                     | 2,0                    | 43,6   |
| Erholungs-, Ferien-, Schulungsheime        | 65 214                 | -4,9                      | 3,4                                     | 3,2                    | 38,5   |
| Ferienhäuser, -wohnungen, -zentren         | 223 579                | +0,7                      | 4,1                                     | 4,9                    | 49,9   |
| Hütten, Jugendherbergen u. Ä.              | 124 616                | -5,2                      | 2,1                                     | 2,2                    | 36,5   |
| Vorsorge- und Reha-Kliniken                | 11 057                 | +46,8                     | 27,2                                    | 51,9                   | 89,7   |
| Campingplätze                              | 119 084                | +4,6                      | 2,5                                     | 2,4                    | .  |
| <b>Nordrhein-Westfalen</b>                 | <b>6 026 711</b>       | <b>-2,9</b>               | <b>2,2</b>                              | <b>2,0</b>             | <b>43,1</b>  |
| <b>Hotels</b>                              | <b>3 522 946</b>       | <b>-2,5</b>               | <b>1,7</b>                              | <b>1,8</b>             | <b>40,8</b>  |
| <b>Gasthöfe</b>                            | <b>64 156</b>          | <b>-12,6</b>              | <b>2,1</b>                              | <b>2,8</b>             | <b>25,8</b>  |
| <b>Pensionen</b>                           | <b>91 305</b>          | <b>+0,9</b>               | <b>3,2</b>                              | <b>3,6</b>             | <b>34,7</b>  |
| <b>Hotels garnis</b>                       | <b>1 337 842</b>       | <b>-5,2</b>               | <b>1,8</b>                              | <b>2,0</b>             | <b>43,1</b>  |
| <b>Erholungs-, Ferien-, Schulungsheime</b> | <b>86 942</b>          | <b>-</b>                  | <b>3,3</b>                              | <b>3,1</b>             | <b>38,4</b>  |
| <b>Ferienhäuser, -wohnungen, -zentren</b>  | <b>575 162</b>         | <b>-2,1</b>               | <b>4,3</b>                              | <b>4,9</b>             | <b>40,2</b>  |
| <b>Hütten, Jugendherbergen u. Ä.</b>       | <b>148 576</b>         | <b>-4,8</b>               | <b>2,2</b>                              | <b>2,3</b>             | <b>35,1</b>  |
| <b>Vorsorge- und Reha-Kliniken</b>         | <b>13 246</b>          | <b>+16,9</b>              | <b>24,9</b>                             | <b>25,4</b>            | <b>87,1</b>  |
| <b>Campingplätze</b>                       | <b>186 536</b>         | <b>+4,8</b>               | <b>2,5</b>                              | <b>2,5</b>             | <b>.</b>   |

Anmerkungen Seite 44

## 3.3 Leistung der Beherbergungsstätten nach Reisegebieten und Betriebsarten

Januar bis Juli 2018

| Reisegebiet<br>Betriebsart          | Ankünfte         |                           |                        |                           | Übernachtungen   |                           |
|-------------------------------------|------------------|---------------------------|------------------------|---------------------------|------------------|---------------------------|
|                                     | aller Gäste      | Veränderung <sup>1)</sup> | ausländischer<br>Gäste | Veränderung <sup>1)</sup> | aller Gäste      | Veränderung <sup>1)</sup> |
| <b>Eifel und Region Aachen</b>      | <b>722 744</b>   | <b>-0,5</b>               | <b>183 879</b>         | <b>+0,2</b>               | <b>1 673 051</b> | <b>-1,5</b>               |
| Hotels                              | 312 694          | -4,4                      | 105 619                | -2,7                      | 526 488          | -5,0                      |
| Gasthöfe                            | .                | .                         | .                      | .                         | .                | .                         |
| Pensionen                           | 5 085            | -4,0                      | 1 242                  | -5,0                      | 12 251           | -0,7                      |
| Hotels garnis                       | 156 996          | -0,2                      | 33 983                 | +4,6                      | 289 688          | -1,1                      |
| Erholungs-, Ferien-, Schulungsheime | 58 999           | -4,7                      | 1 116                  | -9,7                      | 161 274          | -3,2                      |
| Ferienhäuser, -wohnungen, -zentren  | .                | .                         | .                      | .                         | .                | .                         |
| Hütten, Jugendherbergen u. Ä.       | 72 426           | +4,7                      | 5 328                  | +2,9                      | 168 122          | +1,8                      |
| Vorsorge- und Reha-Kliniken         | 7 112            | +0,9                      | 274                    | +64,1                     | 141 458          | -2,2                      |
| Campingplätze                       | 58 287           | +8,5                      | 14 019                 | +4,0                      | 132 022          | +7,3                      |
| <b>Niederrhein</b>                  | <b>1 263 621</b> | <b>+0,8</b>               | <b>248 702</b>         | <b>-3,7</b>               | <b>2 545 847</b> | <b>+0,4</b>               |
| Hotels                              | 732 826          | +0,9                      | 178 035                | -5,8                      | 1 179 302        | -0,3                      |
| Gasthöfe                            | .                | .                         | .                      | .                         | .                | .                         |
| Pensionen                           | 17 145           | +1,0                      | 1 473                  | +61,9                     | 47 376           | +9,2                      |
| Hotels garnis                       | .                | .                         | .                      | .                         | .                | .                         |
| Erholungs-, Ferien-, Schulungsheime | 80 029           | -5,8                      | 6 360                  | +1,3                      | 207 247          | +7,1                      |
| Ferienhäuser, -wohnungen, -zentren  | 14 571           | -11,5                     | 1 892                  | +3,3                      | 53 187           | -8,5                      |
| Hütten, Jugendherbergen u. Ä.       | 83 987           | +3,0                      | 4 537                  | +2,7                      | 181 716          | +3,9                      |
| Vorsorge- und Reha-Kliniken         | 7 422            | -0,8                      | 75                     | +19,0                     | 222 959          | -0,9                      |
| Campingplätze                       | .                | .                         | .                      | .                         | .                | .                         |
| <b>Münsterland</b>                  | <b>982 350</b>   | <b>-0,3</b>               | <b>112 443</b>         | <b>+0,9</b>               | <b>2 289 961</b> | <b>-0,4</b>               |
| Hotels                              | 565 050          | -3,1                      | 72 926                 | +1,8                      | 941 461          | -3,8                      |
| Gasthöfe                            | 17 361           | -5,8                      | 1 702                  | +6,6                      | 31 458           | -11,6                     |
| Pensionen                           | .                | .                         | .                      | .                         | .                | .                         |
| Hotels garnis                       | .                | .                         | .                      | .                         | .                | .                         |
| Erholungs-, Ferien-, Schulungsheime | .                | .                         | .                      | .                         | .                | .                         |
| Ferienhäuser, -wohnungen, -zentren  | 16 889           | +3,7                      | 1 479                  | -19,6                     | 83 259           | +9,7                      |
| Hütten, Jugendherbergen u. Ä.       | 40 848           | -4,1                      | 2 535                  | -22,6                     | 89 287           | -0,9                      |
| Vorsorge- und Reha-Kliniken         | 4 967            | +16,3                     | -                      | -100,0                    | 112 620          | +14,4                     |
| Campingplätze                       | 69 863           | +18,6                     | 12 453                 | +8,9                      | 205 338          | +9,9                      |
| <b>Teutoburger Wald</b>             | <b>1 197 231</b> | <b>-0,4</b>               | <b>136 418</b>         | <b>-6,2</b>               | <b>3 955 859</b> | <b>+0,2</b>               |
| Hotels                              | 655 903          | -0,9                      | 89 765                 | -9,5                      | 1 215 803        | -0,2                      |
| Gasthöfe                            | 25 820           | -9,5                      | 1 526                  | +7,5                      | 57 977           | -6,5                      |
| Pensionen                           | 45 381           | -6,1                      | 1 823                  | -0,5                      | 161 905          | -7,9                      |
| Hotels garnis                       | 184 209          | -0,3                      | 29 698                 | +3,1                      | 329 450          | -1,3                      |
| Erholungs-, Ferien-, Schulungsheime | 89 212           | -6,2                      | 1 553                  | -13,5                     | 241 905          | -10,3                     |
| Ferienhäuser, -wohnungen, -zentren  | 11 885           | -5,4                      | 1 900                  | +17,0                     | 65 515           | -9,1                      |
| Hütten, Jugendherbergen u. Ä.       | 49 996           | -1,6                      | 1 591                  | -24,0                     | 119 208          | -2,4                      |
| Vorsorge- und Reha-Kliniken         | 66 760           | +3,2                      | 35                     | -90,5                     | 1 571 175        | +2,9                      |
| Campingplätze                       | 68 065           | +23,7                     | 8 527                  | +2,6                      | 192 921          | +16,0                     |
| <b>Sauerland</b>                    | <b>1 289 507</b> | <b>-0,2</b>               | <b>275 881</b>         | <b>-3,4</b>               | <b>3 995 897</b> | <b>+0,9</b>               |
| Hotels                              | 557 323          | -1,8                      | 140 981                | -4,0                      | 1 181 409        | -2,2                      |
| Gasthöfe                            | .                | .                         | .                      | .                         | .                | .                         |
| Pensionen                           | 52 686           | +3,3                      | 9 350                  | +2,8                      | 168 222          | -0,2                      |
| Hotels garnis                       | .                | .                         | .                      | .                         | .                | .                         |
| Erholungs-, Ferien-, Schulungsheime | 140 139          | +1,6                      | 3 287                  | +21,6                     | 392 969          | +2,0                      |
| Ferienhäuser, -wohnungen, -zentren  | 249 993          | +1,4                      | 89 329                 | -4,1                      | 1 006 858        | +6,1                      |
| Hütten, Jugendherbergen u. Ä.       | 63 498           | -10,7                     | 1 751                  | +17,3                     | 148 806          | -8,9                      |
| Vorsorge- und Reha-Kliniken         | .                | .                         | .                      | .                         | .                | .                         |
| Campingplätze                       | .                | .                         | .                      | .                         | .                | .                         |
| <b>Siegerland-Wittgenstein</b>      | <b>145 598</b>   | <b>+1,9</b>               | <b>27 112</b>          | <b>-11,9</b>              | <b>479 097</b>   | <b>+3,6</b>               |
| Hotels                              | 97 812           | +4,0                      | 24 154                 | -10,7                     | 171 189          | -1,5                      |
| Gasthöfe                            | 6 866            | -1,1                      | 553                    | -25,6                     | 13 081           | -15,5                     |
| Pensionen                           | 3 220            | +3,9                      | 376                    | +34,3                     | 12 184           | +30,8                     |
| Hotels garnis                       | 10 877           | -3,8                      | 1 267                  | -28,7                     | 40 611           | +100,3                    |
| Erholungs-, Ferien-, Schulungsheime | 18 210           | +4,9                      | 286                    | -19,0                     | 49 529           | -                         |
| Ferienhäuser, -wohnungen, -zentren  | 1 125            | -27,4                     | 191                    | -22,0                     | 4 102            | -27,2                     |
| Hütten, Jugendherbergen u. Ä.       | .                | .                         | .                      | .                         | .                | .                         |
| Vorsorge- und Reha-Kliniken         | 5 945            | -8,8                      | 13                     | -68,3                     | 184 707          | +0,7                      |
| Campingplätze                       | .                | .                         | .                      | .                         | .                | .                         |

Anmerkungen Seite 44

## Noch: 3.3 Leistung der Beherbergungsstätten nach Reisegebieten und Betriebsarten

Januar bis Juli 2018

| Reisegebiet<br>Betriebsart          | Übernachtungen         |                           | Mittlere Aufenthaltsdauer <sup>2)</sup> |                        | Mittlere Auslastung<br>der angebotenen<br>Betten <sup>3)</sup> |
|-------------------------------------|------------------------|---------------------------|---|------------------------|--|
|                                     | ausländischer<br>Gäste | Veränderung <sup>1)</sup> | aller Gäste                             | ausländischer<br>Gäste |  |
| <b>Eifel und Region Aachen</b>      | <b>437 873</b>         | <b>-4,5</b>               | <b>2,3</b>                              | <b>2,4</b>             | <b>37,8</b>  |
| Hotels                              | 177 562                | -4,4                      | 1,7                                     | 1,7                    | 38,9   |
| Gasthöfe                            | .                      | .                         | .                                       | .                      | .  |
| Pensionen                           | 2 682                  | -8,3                      | 2,4                                     | 2,2                    | 21,1   |
| Hotels garnis                       | 73 445                 | -0,1                      | 1,8                                     | 2,2                    | 39,9   |
| Erholungs-, Ferien-, Schulungsheime | 3 610                  | -11,5                     | 2,7                                     | 3,2                    | 31,8   |
| Ferienhäuser, -wohnungen, -zentren  | .                      | .                         | .                                       | .                      | .  |
| Hütten, Jugendherbergen u. Ä.       | 12 624                 | +0,3                      | 2,3                                     | 2,4                    | 33,5   |
| Vorsorge- und Reha-Kliniken         | 1 671                  | +6,9                      | 19,9                                    | 6,1                    | 82,6   |
| Campingplätze                       | 31 520                 | +7,1                      | 2,3                                     | 2,2                    | .  |
| <b>Niederrhein</b>                  | <b>472 987</b>         | <b>-4,3</b>               | <b>2,0</b>                              | <b>1,9</b>             | <b>38,4</b>  |
| Hotels                              | 306 490                | -6,9                      | 1,6                                     | 1,7                    | 36,1   |
| Gasthöfe                            | .                      | .                         | .                                       | .                      | .  |
| Pensionen                           | 3 828                  | +74,9                     | 2,8                                     | 2,6                    | 38,2   |
| Hotels garnis                       | .                      | .                         | .                                       | .                      | .  |
| Erholungs-, Ferien-, Schulungsheime | 12 477                 | +2,4                      | 2,6                                     | 2,0                    | 36,9   |
| Ferienhäuser, -wohnungen, -zentren  | 11 688                 | +13,9                     | 3,7                                     | 6,2                    | 32,7   |
| Hütten, Jugendherbergen u. Ä.       | 11 420                 | +9,3                      | 2,2                                     | 2,5                    | 39,9   |
| Vorsorge- und Reha-Kliniken         | 4 678                  | +81,4                     | 30,0                                    | 62,4                   | 96,2   |
| Campingplätze                       | .                      | .                         | .                                       | .                      | .  |
| <b>Münsterland</b>                  | <b>244 689</b>         | <b>-2,2</b>               | <b>2,3</b>                              | <b>2,2</b>             | <b>39,2</b>  |
| Hotels                              | 137 577                | -1,8                      | 1,7                                     | 1,9                    | 36,5   |
| Gasthöfe                            | 3 193                  | -16,8                     | 1,8                                     | 1,9                    | 20,9   |
| Pensionen                           | .                      | .                         | .                                       | .                      | .  |
| Hotels garnis                       | .                      | .                         | .                                       | .                      | .  |
| Erholungs-, Ferien-, Schulungsheime | .                      | .                         | .                                       | .                      | .  |
| Ferienhäuser, -wohnungen, -zentren  | 16 052                 | -5,5                      | 4,9                                     | 10,9                   | 42,0   |
| Hütten, Jugendherbergen u. Ä.       | 6 022                  | -12,5                     | 2,2                                     | 2,4                    | 40,7   |
| Vorsorge- und Reha-Kliniken         | -                      | -100,0                    | 22,7                                    | -                      | 91,6   |
| Campingplätze                       | 32 930                 | +3,6                      | 2,9                                     | 2,6                    | .  |
| <b>Teutoburger Wald</b>             | <b>336 722</b>         | <b>-2,7</b>               | <b>3,3</b>                              | <b>2,5</b>             | <b>47,0</b>  |
| Hotels                              | 187 741                | -4,4                      | 1,9                                     | 2,1                    | 37,9   |
| Gasthöfe                            | 13 007                 | +0,8                      | 2,2                                     | 8,5                    | 24,6   |
| Pensionen                           | 12 006                 | +0,7                      | 3,6                                     | 6,6                    | 32,3   |
| Hotels garnis                       | 63 113                 | -0,9                      | 1,8                                     | 2,1                    | 38,5   |
| Erholungs-, Ferien-, Schulungsheime | 5 219                  | -21,1                     | 2,7                                     | 3,4                    | 33,7   |
| Ferienhäuser, -wohnungen, -zentren  | 15 022                 | +4,4                      | 5,5                                     | 7,9                    | 25,5   |
| Hütten, Jugendherbergen u. Ä.       | 10 129                 | -13,5                     | 2,4                                     | 6,4                    | 27,7   |
| Vorsorge- und Reha-Kliniken         | 631                    | -69,1                     | 23,5                                    | 18,0                   | 87,0   |
| Campingplätze                       | 29 854                 | +12,1                     | 2,8                                     | 3,5                    | .  |
| <b>Sauerland</b>                    | <b>854 782</b>         | <b>-1,2</b>               | <b>3,1</b>                              | <b>3,1</b>             | <b>41,8</b>  |
| Hotels                              | 347 537                | -3,7                      | 2,1                                     | 2,5                    | 38,7   |
| Gasthöfe                            | .                      | .                         | .                                       | .                      | .  |
| Pensionen                           | 24 337                 | -3,1                      | 3,2                                     | 2,6                    | 37,2   |
| Hotels garnis                       | .                      | .                         | .                                       | .                      | .  |
| Erholungs-, Ferien-, Schulungsheime | 12 546                 | +65,4                     | 2,8                                     | 3,8                    | 36,5   |
| Ferienhäuser, -wohnungen, -zentren  | 384 792                | -                         | 4,0                                     | 4,3                    | 45,5   |
| Hütten, Jugendherbergen u. Ä.       | 4 582                  | +19,0                     | 2,3                                     | 2,6                    | 25,0   |
| Vorsorge- und Reha-Kliniken         | .                      | .                         | .                                       | .                      | .  |
| Campingplätze                       | .                      | .                         | .                                       | .                      | .  |
| <b>Siegerland-Wittgenstein</b>      | <b>59 859</b>          | <b>-16,9</b>              | <b>3,3</b>                              | <b>2,2</b>             | <b>44,6</b>  |
| Hotels                              | 50 037                 | -17,9                     | 1,8                                     | 2,1                    | 37,3   |
| Gasthöfe                            | 1 104                  | -35,6                     | 1,9                                     | 2,0                    | 26,6   |
| Pensionen                           | 2 783                  | +121,0                    | 3,8                                     | 7,4                    | 27,4   |
| Hotels garnis                       | 2 912                  | -25,4                     | 3,7                                     | 2,3                    | 46,4   |
| Erholungs-, Ferien-, Schulungsheime | 1 344                  | -24,3                     | 2,7                                     | 4,7                    | 28,2   |
| Ferienhäuser, -wohnungen, -zentren  | 805                    | -23,6                     | 3,6                                     | 4,2                    | 23,0   |
| Hütten, Jugendherbergen u. Ä.       | .                      | .                         | .                                       | .                      | .  |
| Vorsorge- und Reha-Kliniken         | 163                    | -71,8                     | 31,1                                    | 12,5                   | 83,9   |
| Campingplätze                       | .                      | .                         | .                                       | .                      | .  |

Anmerkungen Seite 44



## Noch: 3.3 Leistung der Beherbergungsstätten nach Reisegebieten und Betriebsarten

Januar bis Juli 2018

| Reisegebiet<br>Betriebsart           | Ankünfte          |                           |                        |                           | Übernachtungen    |                           |
|--------------------------------------|-------------------|---------------------------|------------------------|---------------------------|-------------------|---------------------------|
|                                      | aller Gäste       | Veränderung <sup>1)</sup> | ausländischer<br>Gäste | Veränderung <sup>1)</sup> | aller Gäste       | Veränderung <sup>1)</sup> |
| <b>Bergisches Land</b>               | <b>373 215</b>    | <b>+0,1</b>               | <b>50 005</b>          | <b>-12,1</b>              | <b>954 703</b>    | <b>+0,5</b>               |
| Hotels                               | 200 557           | -1,9                      | 40 878                 | -12,5                     | 349 238           | -2,2                      |
| Gasthöfe                             | 1 432             | -28,4                     | 223                    | -22,0                     | 3 774             | -7,3                      |
| Pensionen                            | 1 900             | -13,0                     | 130                    | -54,1                     | 6 662             | -9,9                      |
| Hotels garnis                        | .                 | .                         | .                      | .                         | .                 | .                         |
| Erholungs-, Ferien-, Schulungsheime  | 81 220            | +1,8                      | 3 322                  | -5,9                      | 175 723           | +4,9                      |
| Ferienhäuser, -wohnungen, -zentren   | .                 | .                         | .                      | .                         | .                 | .                         |
| Hütten, Jugendherbergen u. Ä.        | 40 257            | +15,9                     | 354                    | -35,9                     | 87 981            | +16,4                     |
| Vorsorge- und Reha-Kliniken          | 9 973             | +2,1                      | 41                     | +78,3                     | 239 024           | +0,1                      |
| Campingplätze                        | .                 | .                         | .                      | .                         | .                 | .                         |
| <b>Bonn und Rhein-Sieg-Kreis</b>     | <b>826 408</b>    | <b>-1,8</b>               | <b>140 284</b>         | <b>-5,4</b>               | <b>1 642 434</b>  | <b>-1,0</b>               |
| Hotels                               | 513 986           | -3,0                      | 100 676                | -5,1                      | 881 920           | -1,1                      |
| Gasthöfe                             | .                 | .                         | .                      | .                         | .                 | .                         |
| Pensionen                            | .                 | .                         | .                      | .                         | .                 | .                         |
| Hotels garnis                        | 174 990           | +1,0                      | 32 531                 | -2,5                      | 349 833           | +0,1                      |
| Erholungs-, Ferien-, Schulungsheime  | 85 574            | -1,5                      | 2 838                  | -6,0                      | 241 005           | -1,0                      |
| Ferienhäuser, -wohnungen, -zentren   | 2 718             | +1,9                      | 315                    | +68,4                     | 11 555            | -5,4                      |
| Hütten, Jugendherbergen u. Ä.        | 25 512            | -4,6                      | 2 212                  | -38,6                     | 53 788            | -5,2                      |
| Vorsorge- und Reha-Kliniken          | 1 681             | +5,1                      | 15                     | +25,0                     | 55 751            | -0,7                      |
| Campingplätze                        | .                 | .                         | .                      | .                         | .                 | .                         |
| <b>Köln und Rhein-Erft-Kreis</b>     | <b>2 391 044</b>  | <b>+3,3</b>               | <b>712 422</b>         | <b>+2,9</b>               | <b>4 364 263</b>  | <b>+0,8</b>               |
| Hotels                               | 1 445 101         | +6,7                      | 471 666                | +7,0                      | 2 368 943         | +3,2                      |
| Gasthöfe                             | 5 703             | -8,1                      | 598                    | +9,3                      | 12 369            | -9,4                      |
| Pensionen                            | 15 242            | +26,3                     | 6 870                  | +24,1                     | 41 365            | +15,5                     |
| Hotels garnis                        | 758 170           | -1,9                      | 188 679                | -7,1                      | 1 294 258         | -4,9                      |
| Erholungs-, Ferien-, Schulungsheime  | 36 069            | -3,4                      | 6 392                  | -2,9                      | 299 392           | +5,8                      |
| Ferienhäuser, -wohnungen, -zentren   | 2 729             | +40,6                     | 981                    | +52,1                     | 14 640            | +6,9                      |
| Hütten, Jugendherbergen u. Ä.        | .                 | .                         | .                      | .                         | .                 | .                         |
| Vorsorge- und Reha-Kliniken          | .                 | .                         | .                      | .                         | .                 | .                         |
| Campingplätze                        | 29 351            | +0,8                      | 5 634                  | +21,7                     | 61 553            | -4,9                      |
| <b>Düsseldorf und Kreis Mettmann</b> | <b>2 026 912</b>  | <b>+3,3</b>               | <b>688 147</b>         | <b>+0,3</b>               | <b>3 304 911</b>  | <b>+0,6</b>               |
| Hotels                               | 1 315 856         | +4,1                      | 471 714                | -0,2                      | 2 007 561         | +1,0                      |
| Gasthöfe                             | .                 | .                         | .                      | .                         | .                 | .                         |
| Pensionen                            | 905               | +38,4                     | 478                    | +26,5                     | 1 675             | +37,6                     |
| Hotels garnis                        | 660 279           | +2,0                      | 209 250                | +2,1                      | 1 178 920         | +0,1                      |
| Erholungs-, Ferien-, Schulungsheime  | .                 | .                         | .                      | .                         | .                 | .                         |
| Ferienhäuser, -wohnungen, -zentren   | 1 109             | -17,8                     | 236                    | -45,2                     | 2 668             | -11,1                     |
| Hütten, Jugendherbergen u. Ä.        | 32 414            | -5,7                      | 5 096                  | -17,4                     | 65 647            | -1,3                      |
| Vorsorge- und Reha-Kliniken          | .                 | .                         | .                      | .                         | .                 | .                         |
| Campingplätze                        | 4 484             | +23,9                     | 1 006                  | +22,4                     | 12 954            | +30,8                     |
| <b>Ruhrgebiet</b>                    | <b>1 976 499</b>  | <b>+0,7</b>               | <b>334 188</b>         | <b>-3,6</b>               | <b>3 840 899</b>  | <b>+0,9</b>               |
| Hotels                               | 1 200 334         | +0,4                      | 229 896                | -1,3                      | 1 927 286         | +0,9                      |
| Gasthöfe                             | 10 912            | -7,1                      | 660                    | -10,7                     | 21 690            | -12,7                     |
| Pensionen                            | 6 720             | -33,9                     | 434                    | -24,1                     | 20 840            | -27,0                     |
| Hotels garnis                        | 498 827           | +3,3                      | 88 210                 | -9,3                      | 867 681           | +5,2                      |
| Erholungs-, Ferien-, Schulungsheime  | 110 702           | -4,5                      | 1 433                  | +40,4                     | 348 831           | -3,9                      |
| Ferienhäuser, -wohnungen, -zentren   | 2 723             | +9,2                      | 210                    | +39,1                     | 20 778            | +2,8                      |
| Hütten, Jugendherbergen u. Ä.        | 101 464           | -1,6                      | 9 217                  | -15,2                     | 206 227           | -2,9                      |
| Vorsorge- und Reha-Kliniken          | 12 637            | +2,5                      | 15                     | -34,8                     | 359 071           | +2,0                      |
| Campingplätze                        | 32 180            | +11,1                     | 4 113                  | +33,1                     | 68 495            | -1,0                      |
| <b>Bergisches Städtedreieck</b>      | <b>203 056</b>    | <b>-2,0</b>               | <b>31 873</b>          | <b>-12,6</b>              | <b>465 586</b>    | <b>-2,6</b>               |
| Hotels                               | 113 107           | +0,4                      | 23 683                 | -11,1                     | 188 951           | -2,7                      |
| Gasthöfe                             | .                 | -100,0                    | .                      | -100,0                    | .                 | -100,0                    |
| Pensionen                            | .                 | .                         | .                      | .                         | .                 | .                         |
| Hotels garnis                        | 57 044            | -5,1                      | 7 296                  | -15,5                     | 104 976           | -6,2                      |
| Erholungs-, Ferien-, Schulungsheime  | 21 189            | +1,3                      | 385                    | -4,7                      | 90 059            | +0,9                      |
| Ferienhäuser, -wohnungen, -zentren   | .                 | .                         | .                      | .                         | .                 | .                         |
| Hütten, Jugendherbergen u. Ä.        | .                 | .                         | .                      | .                         | .                 | .                         |
| Vorsorge- und Reha-Kliniken          | .                 | .                         | .                      | .                         | .                 | .                         |
| Campingplätze                        | .                 | .                         | .                      | .                         | .                 | .                         |
| <b>Nordrhein-Westfalen</b>           | <b>13 398 185</b> | <b>+1,0</b>               | <b>2 941 354</b>       | <b>-1,4</b>               | <b>29 512 508</b> | <b>+0,3</b>               |
| Hotels                               | 7 710 549         | +1,2                      | 1 949 993              | -0,9                      | 12 939 551        | -0,1                      |
| Gasthöfe                             | 174 683           | -2,8                      | 23 135                 | -10,5                     | 365 004           | -4,3                      |
| Pensionen                            | 172 427           | -2,1                      | 25 456                 | +7,0                      | 554 671           | -2,8                      |
| Hotels garnis                        | 2 917 700         | +0,9                      | 656 346                | -2,9                      | 5 226 455         | -0,1                      |
| Erholungs-, Ferien-, Schulungsheime  | 842 926           | -3,2                      | 28 384                 | -0,6                      | 2 769 405         | -1,1                      |
| Ferienhäuser, -wohnungen, -zentren   | 346 047           | +2,2                      | 116 832                | -1,7                      | 1 492 277         | +3,6                      |
| Hütten, Jugendherbergen u. Ä.        | 616 544           | -1,3                      | 64 699                 | -5,8                      | 1 334 940         | -0,7                      |
| Vorsorge- und Reha-Kliniken          | 146 662           | +1,9                      | 522                    | -32,3                     | 3 648 656         | +1,9                      |
| Campingplätze                        | 470 647           | +12,2                     | 75 987                 | +7,1                      | 1 181 549         | +6,8                      |

Anmerkungen Seite 44

## Noch: 3.3 Leistung der Beherbergungsstätten nach Reisegebieten und Betriebsarten

Januar bis Juli 2018

| Reisegebiet<br>Betriebsart           | Übernachtungen         |                           | Mittlere Aufenthaltsdauer <sup>2)</sup> |                        | Mittlere Auslastung<br>der angebotenen<br>Betten <sup>3)</sup> |
|--------------------------------------|------------------------|---------------------------|---|------------------------|--|
|                                      | ausländischer<br>Gäste | Veränderung <sup>1)</sup> | aller Gäste                             | ausländischer<br>Gäste |  |
| <b>Bergisches Land</b>               | <b>111 022</b>         | <b>-10,2</b>              | <b>2,6</b>                              | <b>2,2</b>             | <b>41,2</b>  |
| Hotels                               | 81 557                 | -11,2                     | 1,7                                     | 2,0                    | 36,2   |
| Gasthöfe                             | 910                    | +77,4                     | 2,6                                     | 4,1                    | 19,6   |
| Pensionen                            | 376                    | -81,2                     | 3,5                                     | 2,9                    | 33,0   |
| Hotels garnis                        | .                      | .                         | .                                       | .                      | .  |
| Erholungs-, Ferien-, Schulungsheime  | 9 081                  | -2,1                      | 2,2                                     | 2,7                    | 32,6   |
| Ferienhäuser, -wohnungen, -zentren   | .                      | .                         | .                                       | .                      | .  |
| Hütten, Jugendherbergen u. Ä.        | 726                    | -39,0                     | 2,2                                     | 2,1                    | 34,6   |
| Vorsorge- und Reha-Kliniken          | 2 739                  | +73,6                     | 24,0                                    | 66,8                   | 90,7   |
| Campingplätze                        | .                      | .                         | .                                       | .                      | .  |
| <b>Bonn und Rhein-Sieg-Kreis</b>     | <b>307 131</b>         | <b>-3,0</b>               | <b>2,0</b>                              | <b>2,2</b>             | <b>42,0</b>  |
| Hotels                               | 200 020                | -                         | 1,7                                     | 2,0                    | 42,2   |
| Gasthöfe                             | .                      | .                         | .                                       | .                      | .  |
| Pensionen                            | .                      | .                         | .                                       | .                      | .  |
| Hotels garnis                        | 80 543                 | -3,3                      | 2,0                                     | 2,5                    | 44,7   |
| Erholungs-, Ferien-, Schulungsheime  | 9 254                  | -6,9                      | 2,8                                     | 3,3                    | 37,1   |
| Ferienhäuser, -wohnungen, -zentren   | 3 665                  | -15,5                     | 4,3                                     | 11,6                   | 36,6   |
| Hütten, Jugendherbergen u. Ä.        | 5 843                  | -32,6                     | 2,1                                     | 2,6                    | 38,9   |
| Vorsorge- und Reha-Kliniken          | 261                    | -36,5                     | 33,2                                    | 17,4                   | 92,9   |
| Campingplätze                        | .                      | .                         | .                                       | .                      | .  |
| <b>Köln und Rhein-Erft-Kreis</b>     | <b>1 319 491</b>       | <b>-1,0</b>               | <b>1,8</b>                              | <b>1,9</b>             | <b>50,6</b>  |
| Hotels                               | 821 221                | +5,1                      | 1,6                                     | 1,7                    | 48,6   |
| Gasthöfe                             | 1 429                  | -0,7                      | 2,2                                     | 2,4                    | 24,5   |
| Pensionen                            | 24 274                 | +7,9                      | 2,7                                     | 3,5                    | 65,3   |
| Hotels garnis                        | 366 827                | -13,0                     | 1,7                                     | 1,9                    | 50,0   |
| Erholungs-, Ferien-, Schulungsheime  | 22 576                 | -1,6                      | 8,3                                     | 3,5                    | 68,0   |
| Ferienhäuser, -wohnungen, -zentren   | 8 218                  | -0,6                      | 5,4                                     | 8,4                    | 42,3   |
| Hütten, Jugendherbergen u. Ä.        | .                      | .                         | .                                       | .                      | .  |
| Vorsorge- und Reha-Kliniken          | .                      | .                         | .                                       | .                      | .  |
| Campingplätze                        | 10 332                 | -4,0                      | 2,1                                     | 1,8                    | .  |
| <b>Düsseldorf und Kreis Mettmann</b> | <b>1 204 211</b>       | <b>-3,2</b>               | <b>1,6</b>                              | <b>1,7</b>             | <b>44,9</b>  |
| Hotels                               | 769 350                | -4,5                      | 1,5                                     | 1,6                    | 44,4   |
| Gasthöfe                             | .                      | .                         | .                                       | .                      | .  |
| Pensionen                            | 915                    | +35,6                     | 1,9                                     | 1,9                    | 17,1   |
| Hotels garnis                        | 416 384                | -0,1                      | 1,8                                     | 2,0                    | 46,8   |
| Erholungs-, Ferien-, Schulungsheime  | .                      | .                         | .                                       | .                      | .  |
| Ferienhäuser, -wohnungen, -zentren   | 1 265                  | +2,3                      | 2,4                                     | 5,4                    | 32,3   |
| Hütten, Jugendherbergen u. Ä.        | 12 240                 | -10,5                     | 2,0                                     | 2,4                    | 41,6   |
| Vorsorge- und Reha-Kliniken          | -                      | -                         | -                                       | -                      | -  |
| Campingplätze                        | 2 098                  | +10,4                     | 2,9                                     | 2,1                    | .  |
| <b>Ruhrgebiet</b>                    | <b>616 607</b>         | <b>-2,7</b>               | <b>1,9</b>                              | <b>1,8</b>             | <b>41,4</b>  |
| Hotels                               | 401 600                | -2,6                      | 1,6                                     | 1,7                    | 40,2   |
| Gasthöfe                             | 1 759                  | -9,9                      | 2,0                                     | 2,7                    | 24,8   |
| Pensionen                            | 2 677                  | -35,6                     | 3,1                                     | 6,2                    | 36,1   |
| Hotels garnis                        | 174 346                | -2,9                      | 1,7                                     | 2,0                    | 40,2   |
| Erholungs-, Ferien-, Schulungsheime  | 4 750                  | -0,4                      | 3,2                                     | 3,3                    | 36,1   |
| Ferienhäuser, -wohnungen, -zentren   | 2 689                  | +124,8                    | 7,6                                     | 12,8                   | 31,8   |
| Hütten, Jugendherbergen u. Ä.        | 19 335                 | -13,6                     | 2,0                                     | 2,1                    | 33,4   |
| Vorsorge- und Reha-Kliniken          | 1 176                  | -22,4                     | 28,4                                    | 78,4                   | 100,0  |
| Campingplätze                        | 8 275                  | +35,5                     | 2,1                                     | 2,0                    | .  |
| <b>Bergisches Städtedreieck</b>      | <b>61 337</b>          | <b>-13,1</b>              | <b>2,3</b>                              | <b>1,9</b>             | <b>39,6</b>  |
| Hotels                               | 42 254                 | -11,6                     | 1,7                                     | 1,8                    | 36,8   |
| Gasthöfe                             | -                      | -100,0                    | -                                       | -                      | -  |
| Pensionen                            | .                      | .                         | .                                       | .                      | .  |
| Hotels garnis                        | 14 923                 | -17,6                     | 1,8                                     | 2,0                    | 35,5   |
| Erholungs-, Ferien-, Schulungsheime  | 1 281                  | -53,9                     | 4,3                                     | 3,3                    | 41,0   |
| Ferienhäuser, -wohnungen, -zentren   | .                      | .                         | .                                       | .                      | .  |
| Hütten, Jugendherbergen u. Ä.        | .                      | .                         | .                                       | .                      | .  |
| Vorsorge- und Reha-Kliniken          | .                      | .                         | .                                       | .                      | .  |
| Campingplätze                        | .                      | .                         | .                                       | .                      | .  |
| <b>Nordrhein-Westfalen</b>           | <b>6 026 711</b>       | <b>-2,9</b>               | <b>2,2</b>                              | <b>2,0</b>             | <b>43,1</b>  |
| Hotels                               | 3 522 946              | -2,5                      | 1,7                                     | 1,8                    | 40,8   |
| Gasthöfe                             | 64 156                 | -12,6                     | 2,1                                     | 2,8                    | 25,8   |
| Pensionen                            | 91 305                 | +0,9                      | 3,2                                     | 3,6                    | 34,7   |
| Hotels garnis                        | 1 337 842              | -5,2                      | 1,8                                     | 2,0                    | 43,1   |
| Erholungs-, Ferien-, Schulungsheime  | 86 942                 | -                         | 3,3                                     | 3,1                    | 38,4   |
| Ferienhäuser, -wohnungen, -zentren   | 575 162                | -2,1                      | 4,3                                     | 4,9                    | 40,2   |
| Hütten, Jugendherbergen u. Ä.        | 148 576                | -4,8                      | 2,2                                     | 2,3                    | 35,1   |
| Vorsorge- und Reha-Kliniken          | 13 246                 | +16,9                     | 24,9                                    | 25,4                   | 87,1   |
| Campingplätze                        | 186 536                | +4,8                      | 2,5                                     | 2,5                    | .  |

Anmerkungen Seite 44

## 3.4 Leistung der Beherbergungsstätten nach Reisegebieten und Herkunftsländern

Januar bis Juli 2018

| Reisegebiet<br>Herkunftsland (ständiger Wohnsitz) | Ankünfte       |                                | Übernachtungen   |                                |                      | Mittlere<br>Aufenthalts-<br>dauer <sup>3)</sup> |
|---|----------------|--------------------------------|------------------|--------------------------------|----------------------|---|
|   | aller<br>Gäste | Verän-<br>derung <sup>1)</sup> | aller<br>Gäste   | Verän-<br>derung <sup>1)</sup> | Anteil <sup>2)</sup> |   |
| <b>Eifel und Region Aachen</b>                    | <b>722 744</b> | <b>-0,5</b>                    | <b>1 673 051</b> | <b>-1,5</b>                    | <b>100</b>           | <b>2,3</b>                                      |
| <b>Bundesrepublik Deutschland</b>                 | <b>538 865</b> | <b>-0,7</b>                    | <b>1 235 178</b> | <b>-0,5</b>                    | <b>73,8</b>          | <b>2,3</b>                                      |
| <b>Ausland</b>                                    | <b>183 879</b> | <b>+0,2</b>                    | <b>437 873</b>   | <b>-4,5</b>                    | <b>26,2</b>          | <b>2,4</b>                                      |
| <b>Europa</b>                                     | <b>146 785</b> | <b>-1,0</b>                    | <b>358 887</b>   | <b>-6,3</b>                    | <b>82,0</b>          | <b>2,4</b>                                      |
| EU-Länder   | 136 787        | -0,5                           | 338 735          | -5,7                           | 77,4                 | 2,5   |
| Belgien   | 33 655         | -5,1                           | 78 400           | -7,6                           | 17,9                 | 2,3   |
| Bulgarien   | 279            | -13,1                          | 940              | +16,9                          | 0,2                  | 3,4   |
| Dänemark  | 2 603          | +25,9                          | 3 610            | +20,6                          | 0,8                  | 1,4   |
| Estland   | 113            | +21,5                          | 204              | +42,7                          | -                    | 1,8   |
| Finnland  | 987            | +22,8                          | 1 929            | +12,2                          | 0,4                  | 2,0   |
| Frankreich  | 10 574         | -3,2                           | 16 689           | -5,8                           | 3,8                  | 1,6   |
| Griechenland                                      | 422            | -25,4                          | 889              | -40,1                          | 0,2                  | 2,1   |
| Republik Irland                                   | 921            | -10,0                          | 1 606            | +1,8                           | 0,4                  | 1,7   |
| Italien   | 4 445          | -7,6                           | 8 673            | -5,7                           | 2,0                  | 2,0   |
| Kroatien  | 215            | -17,3                          | 645              | -43,5                          | 0,1                  | 3,0   |
| Lettland  | 140            | +29,6                          | 197              | +17,3                          | -                    | 1,4   |
| Litauen   | 200            | -1,5                           | 372              | -25,5                          | 0,1                  | 1,9   |
| Luxemburg   | 2 244          | +14,3                          | 3 665            | +7,9                           | 0,8                  | 1,6   |
| Malta   | 58             | +70,6                          | 87               | +14,5                          | -                    | 1,5   |
| Niederlande                                       | 51 904         | +1,5                           | 168 667          | -5,0                           | 38,5                 | 3,2   |
| Österreich  | 3 493          | -1,4                           | 6 449            | -7,5                           | 1,5                  | 1,8   |
| Polen   | 3 656          | +20,3                          | 8 129            | -4,2                           | 1,9                  | 2,2   |
| Portugal  | 609            | +0,2                           | 2 059            | -4,1                           | 0,5                  | 3,4   |
| Rumänien  | 1 507          | -29,7                          | 3 051            | -24,1                          | 0,7                  | 2,0   |
| Schweden  | 1 752          | +0,3                           | 2 714            | +4,6                           | 0,6                  | 1,5   |
| Slowakische Republik                              | 404            | +37,9                          | 1 133            | +59,6                          | 0,3                  | 2,8   |
| Slowenien   | 226            | -36,5                          | 479              | -35,7                          | 0,1                  | 2,1   |
| Spanien   | 3 009          | +20,3                          | 5 303            | +2,7                           | 1,2                  | 1,8   |
| Tschechische Republik                             | 1 169          | +5,1                           | 2 116            | +5,4                           | 0,5                  | 1,8   |
| Ungarn  | 683            | +0,9                           | 1 379            | -25,7                          | 0,3                  | 2,0   |
| Vereinigtes Königreich                            | 11 473         | -1,1                           | 19 241           | -8,0                           | 4,4                  | 1,7   |
| Zypern  | 46             | -50,0                          | 109              | -73,9                          | -                    | 2,4   |
| Island  | 65             | +51,2                          | 92               | +41,5                          | -                    | 1,4   |
| Norwegen  | 484            | -17,3                          | 782              | -19,9                          | 0,2                  | 1,6   |
| Russland  | 2 126          | -10,7                          | 5 503            | -3,5                           | 1,3                  | 2,6   |
| Schweiz   | 4 753          | -10,6                          | 8 328            | -10,7                          | 1,9                  | 1,8   |
| Türkei  | 1 278          | +5,3                           | 2 937            | -4,7                           | 0,7                  | 2,3   |
| Ukraine   | 391            | +17,4                          | 648              | -13,4                          | 0,1                  | 1,7   |
| sonstige europäische Länder                       | 901            | -10,2                          | 1 862            | -49,4                          | 0,4                  | 2,1   |
| <b>Afrika</b>                                     | <b>952</b>     | <b>-1,2</b>                    | <b>2 230</b>     | <b>-40,6</b>                   | <b>0,5</b>           | <b>2,3</b>                                      |
| Republik Südafrika                                | 267            | -23,9                          | 676              | -25,1                          | 0,2                  | 2,5   |
| sonstige afrikanische Länder                      | 685            | +11,7                          | 1 554            | -45,5                          | 0,4                  | 2,3   |
| <b>Asien</b>                                      | <b>12 084</b>  | <b>+6,8</b>                    | <b>33 071</b>    | <b>+16,0</b>                   | <b>7,6</b>           | <b>2,7</b>                                      |
| Arabische Golfstaaten                             | 2 107          | -2,0                           | 7 224            | +23,0                          | 1,6                  | 3,4   |
| Volksrepublik China und Hongkong                  | 3 236          | +6,8                           | 8 774            | +33,9                          | 2,0                  | 2,7   |
| Indien  | 679            | -22,8                          | 3 223            | +8,0                           | 0,7                  | 4,7   |
| Israel  | 395            | -10,8                          | 931              | -39,0                          | 0,2                  | 2,4   |
| Japan   | 2 190          | +3,8                           | 4 045            | +8,8                           | 0,9                  | 1,8   |
| Südkorea  | 756            | +27,7                          | 1 949            | +35,3                          | 0,4                  | 2,6   |
| Taiwan  | 966            | +56,3                          | 1 282            | +27,6                          | 0,3                  | 1,3   |
| sonstige asiatische Länder                        | 1 755          | +17,2                          | 5 643            | +4,3                           | 1,3                  | 3,2   |
| <b>Amerika</b>                                    | <b>11 770</b>  | <b>+16,0</b>                   | <b>23 015</b>    | <b>+5,6</b>                    | <b>5,3</b>           | <b>2,0</b>                                      |
| Kanada  | 1 158          | +21,8                          | 2 151            | +24,7                          | 0,5                  | 1,9   |
| USA   | 8 505          | +14,1                          | 15 639           | +1,8                           | 3,6                  | 1,8   |
| sonstige nordamerikanische Länder                 | 369            | +301,1                         | 692              | +199,6                         | 0,2                  | 1,9   |
| Mittelamerika und Karibik                         | 432            | +58,2                          | 816              | +60,0                          | 0,2                  | 1,9   |
| Brasilien   | 804            | +15,4                          | 2 347            | +3,1                           | 0,5                  | 2,9   |
| sonstige südamerikanische Länder                  | 502            | -25,5                          | 1 370            | -19,2                          | 0,3                  | 2,7   |
| <b>Australien</b>                                 | <b>666</b>     | <b>+4,6</b>                    | <b>1 771</b>     | <b>-3,1</b>                    | <b>0,4</b>           | <b>2,7</b>                                      |
| <b>Neuseeland und Ozeanien</b>                    | <b>208</b>     | <b>-8,8</b>                    | <b>436</b>       | <b>-7,8</b>                    | <b>0,1</b>           | <b>2,1</b>                                      |
| <b>Ohne Angabe</b>                                | <b>11 414</b>  | <b>-4,2</b>                    | <b>18 463</b>    | <b>-3,4</b>                    | <b>4,2</b>           | <b>1,6</b>                                      |

1) Veränderung gegenüber dem Vorjahreszeitraum in % – 2) Bei Übernachtungen von Gästen aus der Bundesrepublik Deutschland und dem Ausland: Anteil an allen Übernachtungen im Bundesgebiet; sonst: Anteil an allen Übernachtungen am Ausland zusammen. – 3) mittlere Aufenthaltsdauer in Tagen = Übernachtungen / Ankünfte

## Noch: 3.4 Leistung der Beherbergungsstätten nach Reisegebieten und Herkunftsländern

Januar bis Juli 2018

| Reisegebiet<br>Herkunftsland (ständiger Wohnsitz) | Ankünfte         |                                | Übernachtungen   |                                |                      | Mittlere<br>Aufenthalts-<br>dauer <sup>3)</sup> |
|---|------------------|--------------------------------|------------------|--------------------------------|----------------------|---|
|   | aller<br>Gäste   | Verän-<br>derung <sup>1)</sup> | aller<br>Gäste   | Verän-<br>derung <sup>1)</sup> | Anteil <sup>2)</sup> |   |
| <b>Niederrhein</b>                                | <b>1 263 621</b> | <b>+0,8</b>                    | <b>2 545 847</b> | <b>+0,4</b>                    | <b>100</b>           | <b>2,0</b>                                      |
| <b>Bundesrepublik Deutschland</b>                 | <b>1 014 919</b> | <b>+2,0</b>                    | <b>2 072 860</b> | <b>+1,5</b>                    | <b>81,4</b>          | <b>2,0</b>                                      |
| <b>Ausland</b>                                    | <b>248 702</b>   | <b>-3,7</b>                    | <b>472 987</b>   | <b>-4,3</b>                    | <b>18,6</b>          | <b>1,9</b>                                      |
| <b>Europa</b>                                     | <b>200 264</b>   | <b>-3,9</b>                    | <b>373 660</b>   | <b>-4,7</b>                    | <b>79,0</b>          | <b>1,9</b>                                      |
| EU-Länder   | 179 096          | -3,1                           | 335 750          | -4,2                           | 71,0                 | 1,9   |
| Belgien   | 19 290           | -0,5                           | 35 348           | -0,9                           | 7,5                  | 1,8   |
| Bulgarien   | 1 077            | +16,4                          | 2 200            | +15,5                          | 0,5                  | 2,0   |
| Dänemark  | 4 280            | -10,6                          | 7 747            | -3,4                           | 1,6                  | 1,8   |
| Estland   | 647              | -11,1                          | 971              | -12,0                          | 0,2                  | 1,5   |
| Finnland  | 1 449            | -8,9                           | 2 412            | -8,0                           | 0,5                  | 1,7   |
| Frankreich  | 13 189           | -9,7                           | 21 186           | -15,6                          | 4,5                  | 1,6   |
| Griechenland                                      | 997              | -18,1                          | 2 566            | -6,6                           | 0,5                  | 2,6   |
| Republik Irland                                   | 674              | -25,1                          | 1 117            | -29,9                          | 0,2                  | 1,7   |
| Italien   | 10 161           | -11,2                          | 19 995           | -11,9                          | 4,2                  | 2,0   |
| Kroatien  | 611              | +20,8                          | 1 632            | -6,1                           | 0,3                  | 2,7   |
| Lettland  | 459              | +49,5                          | 733              | -6,6                           | 0,2                  | 1,6   |
| Litauen   | 743              | +35,1                          | 1 445            | +35,8                          | 0,3                  | 1,9   |
| Luxemburg   | 1 624            | -0,7                           | 2 541            | -5,1                           | 0,5                  | 1,6   |
| Malta   | 103              | -33,1                          | 195              | -20,4                          | -                    | 1,9   |
| Niederlande                                       | 71 781           | +0,9                           | 122 965          | -0,8                           | 26,0                 | 1,7   |
| Österreich  | 8 031            | +0,1                           | 16 381           | +5,1                           | 3,5                  | 2,0   |
| Polen   | 8 303            | -15,1                          | 25 070           | -3,8                           | 5,3                  | 3,0   |
| Portugal  | 1 116            | -7,4                           | 2 475            | -20,4                          | 0,5                  | 2,2   |
| Rumänien  | 3 010            | +37,9                          | 10 023           | +27,8                          | 2,1                  | 3,3   |
| Schweden  | 2 784            | -7,9                           | 4 277            | -14,4                          | 0,9                  | 1,5   |
| Slowakische Republik                              | 918              | -18,3                          | 2 306            | -29,5                          | 0,5                  | 2,5   |
| Slowenien   | 603              | +8,8                           | 2 300            | +32,8                          | 0,5                  | 3,8   |
| Spanien   | 6 381            | +0,2                           | 11 098           | -7,1                           | 2,3                  | 1,7   |
| Tschechische Republik                             | 2 418            | -11,9                          | 5 521            | -11,3                          | 1,2                  | 2,3   |
| Ungarn  | 1 354            | -27,4                          | 3 410            | -37,7                          | 0,7                  | 2,5   |
| Vereinigtes Königreich                            | 17 002           | -5,5                           | 29 642           | -7,6                           | 6,3                  | 1,7   |
| Zypern  | 91               | -30,5                          | 194              | -27,3                          | -                    | 2,1   |
| Island  | 89               | -71,7                          | 142              | -65,0                          | -                    | 1,6   |
| Norwegen  | 1 436            | -28,9                          | 2 364            | -24,1                          | 0,5                  | 1,6   |
| Russland  | 3 273            | +17,1                          | 6 662            | +10,4                          | 1,4                  | 2,0   |
| Schweiz   | 8 952            | -5,3                           | 15 015           | -6,9                           | 3,2                  | 1,7   |
| Türkei  | 3 684            | -11,8                          | 6 962            | -7,7                           | 1,5                  | 1,9   |
| Ukraine   | 809              | +2,9                           | 1 560            | -7,7                           | 0,3                  | 1,9   |
| sonstige europäische Länder                       | 2 925            | -25,8                          | 5 205            | -19,8                          | 1,1                  | 1,8   |
| <b>Afrika</b>                                     | <b>1 098</b>     | <b>-27,5</b>                   | <b>2 184</b>     | <b>-30,5</b>                   | <b>0,5</b>           | <b>2,0</b>                                      |
| Republik Südafrika                                | 285              | -28,6                          | 536              | -33,4                          | 0,1                  | 1,9   |
| sonstige afrikanische Länder                      | 813              | -27,2                          | 1 648            | -29,5                          | 0,3                  | 2,0   |
| <b>Asien</b>                                      | <b>12 096</b>    | <b>-21,1</b>                   | <b>32 947</b>    | <b>-7,2</b>                    | <b>7,0</b>           | <b>2,7</b>                                      |
| Arabische Golfstaaten                             | 1 633            | +4,1                           | 7 174            | +41,0                          | 1,5                  | 4,4   |
| Volksrepublik China und Hongkong                  | 4 534            | -31,2                          | 9 979            | -25,5                          | 2,1                  | 2,2   |
| Indien  | 1 238            | +12,9                          | 4 336            | -10,8                          | 0,9                  | 3,5   |
| Israel  | 621              | -16,2                          | 1 283            | -16,4                          | 0,3                  | 2,1   |
| Japan   | 1 234            | -17,8                          | 2 865            | -6,2                           | 0,6                  | 2,3   |
| Südkorea  | 558              | -10,1                          | 1 050            | -16,1                          | 0,2                  | 1,9   |
| Taiwan  | 315              | -12,5                          | 553              | -37,3                          | 0,1                  | 1,8   |
| sonstige asiatische Länder                        | 1 963            | -31,3                          | 5 707            | +5,0                           | 1,2                  | 2,9   |
| <b>Amerika</b>                                    | <b>9 327</b>     | <b>-27,7</b>                   | <b>20 096</b>    | <b>-17,3</b>                   | <b>4,2</b>           | <b>2,2</b>                                      |
| Kanada  | 758              | -31,8                          | 1 729            | -22,5                          | 0,4                  | 2,3   |
| USA   | 6 962            | -28,7                          | 14 948           | -17,5                          | 3,2                  | 2,1   |
| sonstige nordamerikanische Länder                 | 86               | -25,9                          | 187              | -26,7                          | -                    | 2,2   |
| Mittelamerika und Karibik                         | 412              | -11,2                          | 886              | -3,9                           | 0,2                  | 2,2   |
| Brasilien   | 555              | -15,9                          | 1 310            | +5,9                           | 0,3                  | 2,4   |
| sonstige südamerikanische Länder                  | 554              | -29,4                          | 1 036            | -32,0                          | 0,2                  | 1,9   |
| <b>Australien</b>                                 | <b>633</b>       | <b>-24,3</b>                   | <b>1 231</b>     | <b>-22,8</b>                   | <b>0,3</b>           | <b>1,9</b>                                      |
| <b>Neuseeland und Ozeanien</b>                    | <b>143</b>       | <b>-0,7</b>                    | <b>269</b>       | <b>-5,6</b>                    | <b>0,1</b>           | <b>1,9</b>                                      |
| <b>Ohne Angabe</b>                                | <b>25 141</b>    | <b>+30,5</b>                   | <b>42 600</b>    | <b>+13,4</b>                   | <b>9,0</b>           | <b>1,7</b>                                      |

Anmerkungen Seite 66

## Noch: 3.4 Leistung der Beherbergungsstätten nach Reisegebieten und Herkunftsländern

Januar bis Juli 2018

| Reisegebiet<br>Herkunftsland (ständiger Wohnsitz) | Ankünfte       |                                | Übernachtungen   |                                |                      | Mittlere<br>Aufenthalts-<br>dauer <sup>3)</sup> |
|---|----------------|--------------------------------|------------------|--------------------------------|----------------------|---|
|   | aller<br>Gäste | Verän-<br>derung <sup>1)</sup> | aller<br>Gäste   | Verän-<br>derung <sup>1)</sup> | Anteil <sup>2)</sup> |   |
| <b>Münsterland</b>                                | <b>982 350</b> | <b>-0,3</b>                    | <b>2 289 961</b> | <b>-0,4</b>                    | <b>100</b>           | <b>2,3</b>                                      |
| <b>Bundesrepublik Deutschland</b>                 | <b>869 907</b> | <b>-0,5</b>                    | <b>2 045 272</b> | <b>-0,2</b>                    | <b>89,3</b>          | <b>2,4</b>                                      |
| <b>Ausland</b>                                    | <b>112 443</b> | <b>+0,9</b>                    | <b>244 689</b>   | <b>-2,2</b>                    | <b>10,7</b>          | <b>2,2</b>                                      |
| <b>Europa</b>                                     | <b>86 612</b>  | <b>-6,4</b>                    | <b>199 349</b>   | <b>-4,7</b>                    | <b>81,5</b>          | <b>2,3</b>                                      |
| EU-Länder   | 75 998         | -6,1                           | 178 081          | -4,0                           | 72,8                 | 2,3   |
| Belgien   | 4 754          | -8,6                           | 9 711            | -5,1                           | 4,0                  | 2,0   |
| Bulgarien   | 292            | -18,4                          | 1 115            | -67,8                          | 0,5                  | 3,8   |
| Dänemark  | 5 445          | -8,5                           | 7 842            | -10,1                          | 3,2                  | 1,4   |
| Estland   | 135            | +4,7                           | 271              | +26,0                          | 0,1                  | 2,0   |
| Finnland  | 744            | -11,5                          | 1 275            | -0,9                           | 0,5                  | 1,7   |
| Frankreich  | 4 839          | -6,0                           | 8 827            | -1,4                           | 3,6                  | 1,8   |
| Griechenland                                      | 438            | +9,2                           | 859              | +5,5                           | 0,4                  | 2,0   |
| Republik Irland                                   | 260            | -25,7                          | 602              | -17,0                          | 0,2                  | 2,3   |
| Italien   | 3 091          | +1,6                           | 5 746            | -10,1                          | 2,3                  | 1,9   |
| Kroatien  | 312            | -21,4                          | 6 019            | +77,0                          | 2,5                  | 19,3  |
| Lettland  | 153            | -8,9                           | 313              | -13,5                          | 0,1                  | 2,0   |
| Litauen   | 274            | -47,0                          | 1 313            | -19,2                          | 0,5                  | 4,8   |
| Luxemburg   | 942            | -2,3                           | 1 582            | -0,6                           | 0,6                  | 1,7   |
| Malta   | 17             | -45,2                          | 29               | -46,3                          | -                    | 1,7   |
| Niederlande                                       | 30 489         | -4,9                           | 64 061           | -2,3                           | 26,2                 | 2,1   |
| Österreich  | 3 882          | -7,9                           | 8 366            | -10,7                          | 3,4                  | 2,2   |
| Polen   | 4 601          | -12,7                          | 21 152           | -10,4                          | 8,6                  | 4,6   |
| Portugal  | 421            | -13,9                          | 1 511            | +48,9                          | 0,6                  | 3,6   |
| Rumänien  | 1 024          | +34,6                          | 10 440           | +43,8                          | 4,3                  | 10,2  |
| Schweden  | 3 601          | -0,9                           | 4 828            | -9,3                           | 2,0                  | 1,3   |
| Slowakische Republik                              | 423            | +2,7                           | 2 273            | -34,1                          | 0,9                  | 5,4   |
| Slowenien   | 374            | +25,5                          | 1 532            | +27,1                          | 0,6                  | 4,1   |
| Spanien   | 2 109          | +1,7                           | 3 869            | -7,0                           | 1,6                  | 1,8   |
| Tschechische Republik                             | 918            | -17,7                          | 2 596            | -20,3                          | 1,1                  | 2,8   |
| Ungarn  | 743            | +8,3                           | 1 903            | -15,2                          | 0,8                  | 2,6   |
| Vereinigtes Königreich                            | 5 687          | -11,6                          | 9 998            | -9,8                           | 4,1                  | 1,8   |
| Zypern  | 30             | +130,8                         | 48               | +60,0                          | -                    | 1,6   |
| Island  | 73             | +97,3                          | 96               | +77,8                          | -                    | 1,3   |
| Norwegen  | 1 644          | -6,9                           | 2 444            | -6,2                           | 1,0                  | 1,5   |
| Russland  | 1 297          | -3,2                           | 3 222            | +3,2                           | 1,3                  | 2,5   |
| Schweiz   | 4 640          | -13,3                          | 8 493            | -16,1                          | 3,5                  | 1,8   |
| Türkei  | 754            | +0,4                           | 1 694            | +1,0                           | 0,7                  | 2,2   |
| Ukraine   | 461            | +11,9                          | 1 286            | +15,2                          | 0,5                  | 2,8   |
| sonstige europäische Länder                       | 1 745          | -8,4                           | 4 033            | -18,6                          | 1,6                  | 2,3   |
| <b>Afrika</b>                                     | <b>364</b>     | <b>-26,0</b>                   | <b>896</b>       | <b>-37,3</b>                   | <b>0,4</b>           | <b>2,5</b>                                      |
| Republik Südafrika                                | 87             | -48,2                          | 260              | -25,5                          | 0,1                  | 3,0   |
| sonstige afrikanische Länder                      | 277            | -14,5                          | 636              | -41,2                          | 0,3                  | 2,3   |
| <b>Asien</b>                                      | <b>4 759</b>   | <b>-8,4</b>                    | <b>10 915</b>    | <b>-10,9</b>                   | <b>4,5</b>           | <b>2,3</b>                                      |
| Arabische Golfstaaten                             | 525            | +18,8                          | 1 486            | +34,1                          | 0,6                  | 2,8   |
| Volksrepublik China und Hongkong                  | 1 398          | -10,4                          | 3 043            | -17,2                          | 1,2                  | 2,2   |
| Indien  | 197            | -45,9                          | 476              | -51,3                          | 0,2                  | 2,4   |
| Israel  | 925            | +241,3                         | 1 813            | +187,3                         | 0,7                  | 2,0   |
| Japan   | 595            | -31,9                          | 1 214            | -26,3                          | 0,5                  | 2,0   |
| Südkorea  | 281            | -52,9                          | 1 009            | -17,4                          | 0,4                  | 3,6   |
| Taiwan  | 120            | -56,0                          | 282              | -55,0                          | 0,1                  | 2,4   |
| sonstige asiatische Länder                        | 718            | -11,8                          | 1 592            | -32,8                          | 0,7                  | 2,2   |
| <b>Amerika</b>                                    | <b>4 780</b>   | <b>-20,9</b>                   | <b>10 816</b>    | <b>-18,2</b>                   | <b>4,4</b>           | <b>2,3</b>                                      |
| Kanada  | 415            | -10,8                          | 1 129            | +6,6                           | 0,5                  | 2,7   |
| USA   | 3 504          | -22,5                          | 7 198            | -23,9                          | 2,9                  | 2,1   |
| sonstige nordamerikanische Länder                 | 27             | +22,7                          | 40               | -4,8                           | -                    | 1,5   |
| Mittelamerika und Karibik                         | 160            | +29,0                          | 406              | +8,6                           | 0,2                  | 2,5   |
| Brasilien   | 320            | -30,0                          | 1 270            | -7,5                           | 0,5                  | 4,0   |
| sonstige südamerikanische Länder                  | 354            | -21,9                          | 773              | -15,1                          | 0,3                  | 2,2   |
| <b>Australien</b>                                 | <b>402</b>     | <b>-34,5</b>                   | <b>1 302</b>     | <b>-14,2</b>                   | <b>0,5</b>           | <b>3,2</b>                                      |
| <b>Neuseeland und Ozeanien</b>                    | <b>99</b>      | <b>-39,3</b>                   | <b>230</b>       | <b>-40,6</b>                   | <b>0,1</b>           | <b>2,3</b>                                      |
| <b>Ohne Angabe</b>                                | <b>15 427</b>  | <b>+142,0</b>                  | <b>21 181</b>    | <b>+73,2</b>                   | <b>8,7</b>           | <b>1,4</b>                                      |

Anmerkungen Seite 66

## Noch: 3.4 Leistung der Beherbergungsstätten nach Reisegebieten und Herkunftsländern

Januar bis Juli 2018

| Reisegebiet<br>Herkunftsland (ständiger Wohnsitz) | Ankünfte         |                                | Übernachtungen   |                                |                      | Mittlere<br>Aufenthalts-<br>dauer <sup>3)</sup> |
|---|------------------|--------------------------------|------------------|--------------------------------|----------------------|---|
|   | aller<br>Gäste   | Verän-<br>derung <sup>1)</sup> | aller<br>Gäste   | Verän-<br>derung <sup>1)</sup> | Anteil <sup>2)</sup> |   |
| <b>Teutoburger Wald</b>                           | <b>1 197 231</b> | <b>-0,4</b>                    | <b>3 955 859</b> | <b>+0,2</b>                    | <b>100</b>           | <b>3,3</b>                                      |
| <b>Bundesrepublik Deutschland</b>                 | <b>1 060 813</b> | <b>+0,4</b>                    | <b>3 619 137</b> | <b>+0,5</b>                    | <b>91,5</b>          | <b>3,4</b>                                      |
| <b>Ausland</b>                                    | <b>136 418</b>   | <b>-6,2</b>                    | <b>336 722</b>   | <b>-2,7</b>                    | <b>8,5</b>           | <b>2,5</b>                                      |
| <b>Europa</b>                                     | <b>102 508</b>   | <b>-8,1</b>                    | <b>259 762</b>   | <b>-1,8</b>                    | <b>77,1</b>          | <b>2,5</b>                                      |
| EU-Länder   | 87 745           | -9,2                           | 225 064          | -1,1                           | 66,8                 | 2,6   |
| Belgien   | 6 474            | +11,9                          | 13 670           | +26,3                          | 4,1                  | 2,1   |
| Bulgarien   | 455              | +21,3                          | 1 464            | +39,8                          | 0,4                  | 3,2   |
| Dänemark  | 4 116            | -1,6                           | 7 840            | -8,4                           | 2,3                  | 1,9   |
| Estland   | 212              | +0,5                           | 446              | -6,5                           | 0,1                  | 2,1   |
| Finnland  | 856              | +0,1                           | 1 742            | +16,5                          | 0,5                  | 2,0   |
| Frankreich  | 5 936            | -2,6                           | 11 167           | -4,0                           | 3,3                  | 1,9   |
| Griechenland                                      | 616              | +37,5                          | 1 453            | -11,8                          | 0,4                  | 2,4   |
| Republik Irland                                   | 670              | +19,9                          | 1 477            | +2,8                           | 0,4                  | 2,2   |
| Italien   | 3 970            | +2,3                           | 8 839            | +11,4                          | 2,6                  | 2,2   |
| Kroatien  | 339              | -2,0                           | 1 163            | -49,7                          | 0,3                  | 3,4   |
| Lettland  | 242              | -40,0                          | 725              | +3,1                           | 0,2                  | 3,0   |
| Litauen   | 579              | +2,7                           | 1 306            | +5,1                           | 0,4                  | 2,3   |
| Luxemburg   | 732              | +6,9                           | 1 576            | +32,3                          | 0,5                  | 2,2   |
| Malta   | 25               | -30,6                          | 56               | -62,4                          | -                    | 2,2   |
| Niederlande                                       | 27 728           | -27,8                          | 75 298           | -4,2                           | 22,4                 | 2,7   |
| Österreich  | 5 150            | +0,6                           | 10 799           | +2,9                           | 3,2                  | 2,1   |
| Polen   | 7 581            | +3,7                           | 24 897           | +6,1                           | 7,4                  | 3,3   |
| Portugal  | 671              | -9,4                           | 2 215            | -26,4                          | 0,7                  | 3,3   |
| Rumänien  | 1 217            | -6,8                           | 12 848           | -4,3                           | 3,8                  | 10,6  |
| Schweden  | 2 283            | -2,4                           | 3 982            | +0,5                           | 1,2                  | 1,7   |
| Slowakische Republik                              | 623              | +7,0                           | 2 247            | -51,3                          | 0,7                  | 3,6   |
| Slowenien   | 343              | -21,3                          | 1 179            | -3,4                           | 0,4                  | 3,4   |
| Spanien   | 3 987            | +26,5                          | 8 618            | +16,7                          | 2,6                  | 2,2   |
| Tschechische Republik                             | 3 104            | +7,2                           | 8 441            | +3,9                           | 2,5                  | 2,7   |
| Ungarn  | 1 156            | -7,6                           | 2 497            | -15,8                          | 0,7                  | 2,2   |
| Vereinigtes Königreich                            | 8 651            | +0,2                           | 19 058           | -3,2                           | 5,7                  | 2,2   |
| Zypern  | 29               | -39,6                          | 61               | -22,8                          | -                    | 2,1   |
| Island  | 97               | -3,0                           | 278              | +18,8                          | 0,1                  | 2,9   |
| Norwegen  | 908              | -12,2                          | 1 754            | -6,6                           | 0,5                  | 1,9   |
| Russland  | 2 422            | +7,6                           | 6 866            | -5,4                           | 2,0                  | 2,8   |
| Schweiz   | 5 824            | +7,2                           | 11 103           | +4,3                           | 3,3                  | 1,9   |
| Türkei  | 1 217            | -2,8                           | 2 827            | -17,1                          | 0,8                  | 2,3   |
| Ukraine   | 831              | +40,1                          | 1 799            | -4,5                           | 0,5                  | 2,2   |
| sonstige europäische Länder                       | 3 464            | -17,5                          | 10 071           | -13,7                          | 3,0                  | 2,9   |
| <b>Afrika</b>                                     | <b>605</b>       | <b>-10,9</b>                   | <b>2 608</b>     | <b>-4,8</b>                    | <b>0,8</b>           | <b>4,3</b>                                      |
| Republik Südafrika                                | 185              | -34,9                          | 522              | -41,5                          | 0,2                  | 2,8   |
| sonstige afrikanische Länder                      | 420              | +6,3                           | 2 086            | +12,9                          | 0,6                  | 5,0   |
| <b>Asien</b>                                      | <b>7 279</b>     | <b>-0,9</b>                    | <b>24 402</b>    | <b>-6,8</b>                    | <b>7,2</b>           | <b>3,4</b>                                      |
| Arabische Golfstaaten                             | 468              | -36,1                          | 3 452            | -30,5                          | 1,0                  | 7,4   |
| Volksrepublik China und Hongkong                  | 2 906            | -7,7                           | 7 555            | -23,0                          | 2,2                  | 2,6   |
| Indien  | 670              | +18,4                          | 2 730            | -4,7                           | 0,8                  | 4,1   |
| Israel  | 370              | +9,8                           | 877              | +0,7                           | 0,3                  | 2,4   |
| Japan   | 1 174            | +35,1                          | 4 197            | +81,7                          | 1,2                  | 3,6   |
| Südkorea  | 339              | +4,3                           | 1 308            | -8,5                           | 0,4                  | 3,9   |
| Taiwan  | 193              | +2,7                           | 439              | +21,9                          | 0,1                  | 2,3   |
| sonstige asiatische Länder                        | 1 159            | -1,5                           | 3 844            | +8,0                           | 1,1                  | 3,3   |
| <b>Amerika</b>                                    | <b>6 340</b>     | <b>-</b>                       | <b>16 925</b>    | <b>-7,0</b>                    | <b>5,0</b>           | <b>2,7</b>                                      |
| Kanada  | 565              | -13,3                          | 1 459            | -13,0                          | 0,4                  | 2,6   |
| USA   | 4 322            | +3,1                           | 10 846           | -4,4                           | 3,2                  | 2,5   |
| sonstige nordamerikanische Länder                 | 52               | -35,8                          | 136              | -49,1                          | -                    | 2,6   |
| Mittelamerika und Karibik                         | 396              | +32,4                          | 952              | -31,0                          | 0,3                  | 2,4   |
| Brasilien   | 457              | -0,2                           | 1 679            | +11,9                          | 0,5                  | 3,7   |
| sonstige südamerikanische Länder                  | 548              | -16,1                          | 1 853            | -9,1                           | 0,6                  | 3,4   |
| <b>Australien</b>                                 | <b>533</b>       | <b>-10,3</b>                   | <b>1 314</b>     | <b>-14,6</b>                   | <b>0,4</b>           | <b>2,5</b>                                      |
| <b>Neuseeland und Ozeanien</b>                    | <b>99</b>        | <b>-38,1</b>                   | <b>224</b>       | <b>-39,1</b>                   | <b>0,1</b>           | <b>2,3</b>                                      |
| <b>Ohne Angabe</b>                                | <b>19 054</b>    | <b>+1,0</b>                    | <b>31 487</b>    | <b>-3,2</b>                    | <b>9,4</b>           | <b>1,7</b>                                      |

Anmerkungen Seite 66

## Noch: 3.4 Leistung der Beherbergungsstätten nach Reisegebieten und Herkunftsländern

Januar bis Juli 2018

| Reisegebiet<br>Herkunftsland (ständiger Wohnsitz) | Ankünfte         |                                | Übernachtungen   |                                |                      | Mittlere<br>Aufenthalts-<br>dauer <sup>3)</sup> |
|---|------------------|--------------------------------|------------------|--------------------------------|----------------------|---|
|   | aller<br>Gäste   | Verän-<br>derung <sup>1)</sup> | aller<br>Gäste   | Verän-<br>derung <sup>1)</sup> | Anteil <sup>2)</sup> |   |
| <b>Sauerland</b>                                  | <b>1 289 507</b> | <b>-0,2</b>                    | <b>3 995 897</b> | <b>+0,9</b>                    | <b>100</b>           | <b>3,1</b>                                      |
| <b>Bundesrepublik Deutschland</b>                 | <b>1 013 626</b> | <b>+0,7</b>                    | <b>3 141 115</b> | <b>+1,5</b>                    | <b>78,6</b>          | <b>3,1</b>                                      |
| <b>Ausland</b>                                    | <b>275 881</b>   | <b>-3,4</b>                    | <b>854 782</b>   | <b>-1,2</b>                    | <b>21,4</b>          | <b>3,1</b>                                      |
| <b>Europa</b>                                     | <b>258 861</b>   | <b>-4,2</b>                    | <b>812 606</b>   | <b>-1,9</b>                    | <b>95,1</b>          | <b>3,1</b>                                      |
| EU-Länder   | 251 532          | -4,2                           | 790 851          | -1,8                           | 92,5                 | 3,1   |
| Belgien   | 27 806           | +3,1                           | 86 327           | +3,8                           | 10,1                 | 3,1   |
| Bulgarien   | 371              | -2,6                           | 1 579            | +20,2                          | 0,2                  | 4,3   |
| Dänemark  | 4 509            | -7,8                           | 14 806           | -0,9                           | 1,7                  | 3,3   |
| Estland   | 82               | +17,1                          | 133              | +43,0                          | -                    | 1,6   |
| Finnland  | 299              | -9,7                           | 788              | -1,6                           | 0,1                  | 2,6   |
| Frankreich  | 3 790            | +3,5                           | 9 054            | +15,5                          | 1,1                  | 2,4   |
| Griechenland                                      | 201              | +62,1                          | 889              | +155,5                         | 0,1                  | 4,4   |
| Republik Irland                                   | 169              | -15,5                          | 456              | +0,7                           | 0,1                  | 2,7   |
| Italien   | 2 297            | -16,3                          | 6 882            | +3,6                           | 0,8                  | 3,0   |
| Kroatien  | 163              | +24,4                          | 366              | +2,2                           | -                    | 2,2   |
| Lettland  | 78               | -34,5                          | 197              | -53,5                          | -                    | 2,5   |
| Litauen   | 249              | +38,3                          | 2 098            | +151,6                         | 0,2                  | 8,4   |
| Luxemburg   | 522              | +5,7                           | 1 474            | +28,5                          | 0,2                  | 2,8   |
| Malta   | 17               | -41,4                          | 48               | -35,1                          | -                    | 2,8   |
| Niederlande                                       | 192 416          | -6,2                           | 603 899          | -5,0                           | 70,6                 | 3,1   |
| Österreich  | 3 413            | -4,0                           | 8 449            | +4,8                           | 1,0                  | 2,5   |
| Polen   | 3 543            | +10,9                          | 16 076           | +59,7                          | 1,9                  | 4,5   |
| Portugal  | 1 115            | +339,0                         | 3 590            | +273,6                         | 0,4                  | 3,2   |
| Rumänien  | 1 078            | +8,1                           | 4 646            | +27,0                          | 0,5                  | 4,3   |
| Schweden  | 991              | +22,0                          | 1 881            | +42,5                          | 0,2                  | 1,9   |
| Slowakische Republik                              | 392              | -12,5                          | 2 961            | +52,6                          | 0,3                  | 7,6   |
| Slowenien   | 280              | +11,6                          | 1 017            | +21,8                          | 0,1                  | 3,6   |
| Spanien   | 1 304            | +6,4                           | 3 030            | +11,2                          | 0,4                  | 2,3   |
| Tschechische Republik                             | 1 840            | +6,8                           | 4 319            | +1,7                           | 0,5                  | 2,3   |
| Ungarn  | 721              | -10,7                          | 4 935            | -15,1                          | 0,6                  | 6,8   |
| Vereinigtes Königreich                            | 3 884            | +0,9                           | 10 948           | +3,5                           | 1,3                  | 2,8   |
| Zypern  | 2                | -81,8                          | 3                | -99,4                          | -                    | 1,5   |
| Island  | 24               | +26,3                          | 51               | +37,8                          | -                    | 2,1   |
| Norwegen  | 783              | +98,2                          | 2 102            | +149,6                         | 0,2                  | 2,7   |
| Russland  | 699              | +6,4                           | 1 718            | -17,2                          | 0,2                  | 2,5   |
| Schweiz   | 2 934            | -                              | 7 497            | +11,1                          | 0,9                  | 2,6   |
| Türkei  | 549              | +20,4                          | 1 485            | +24,7                          | 0,2                  | 2,7   |
| Ukraine   | 243              | +7,0                           | 824              | +72,4                          | 0,1                  | 3,4   |
| sonstige europäische Länder                       | 2 097            | -27,5                          | 8 078            | -30,4                          | 0,9                  | 3,9   |
| <b>Afrika</b>                                     | <b>251</b>       | <b>-21,8</b>                   | <b>695</b>       | <b>-11,9</b>                   | <b>0,1</b>           | <b>2,8</b>                                      |
| Republik Südafrika                                | 68               | +30,8                          | 144              | +9,9                           | -                    | 2,1   |
| sonstige afrikanische Länder                      | 183              | -32,0                          | 551              | -16,3                          | 0,1                  | 3,0   |
| <b>Asien</b>                                      | <b>3 535</b>     | <b>+8,3</b>                    | <b>13 373</b>    | <b>+20,3</b>                   | <b>1,6</b>           | <b>3,8</b>                                      |
| Arabische Golfstaaten                             | 235              | -11,3                          | 787              | -11,1                          | 0,1                  | 3,3   |
| Volksrepublik China und Hongkong                  | 1 564            | +5,2                           | 4 501            | -19,8                          | 0,5                  | 2,9   |
| Indien  | 374              | +9,7                           | 1 210            | -34,9                          | 0,1                  | 3,2   |
| Israel  | 129              | +24,0                          | 303              | +20,2                          | -                    | 2,3   |
| Japan   | 463              | +25,5                          | 1 026            | +30,4                          | 0,1                  | 2,2   |
| Südkorea  | 92               | -28,1                          | 269              | -26,1                          | -                    | 2,9   |
| Taiwan  | 148              | -6,3                           | 352              | +46,7                          | -                    | 2,4   |
| sonstige asiatische Länder                        | 530              | +29,0                          | 4 925            | +342,5                         | 0,6                  | 9,3   |
| <b>Amerika</b>                                    | <b>2 614</b>     | <b>-5,4</b>                    | <b>7 652</b>     | <b>-4,8</b>                    | <b>0,9</b>           | <b>2,9</b>                                      |
| Kanada  | 272              | -10,2                          | 878              | -2,6                           | 0,1                  | 3,2   |
| USA   | 1 796            | -5,1                           | 4 933            | -5,5                           | 0,6                  | 2,7   |
| sonstige nordamerikanische Länder                 | 57               | +14,0                          | 262              | -21,3                          | -                    | 4,6   |
| Mittelamerika und Karibik                         | 179              | -27,5                          | 683              | -23,1                          | 0,1                  | 3,8   |
| Brasilien   | 136              | -5,6                           | 379              | +12,5                          | -                    | 2,8   |
| sonstige südamerikanische Länder                  | 174              | +38,1                          | 517              | +44,0                          | 0,1                  | 3,0   |
| <b>Australien</b>                                 | <b>192</b>       | <b>+1,6</b>                    | <b>556</b>       | <b>+35,6</b>                   | <b>0,1</b>           | <b>2,9</b>                                      |
| <b>Neuseeland und Ozeanien</b>                    | <b>64</b>        | <b>+45,5</b>                   | <b>162</b>       | <b>+80,0</b>                   | <b>-</b>             | <b>2,5</b>                                      |
| <b>Ohne Angabe</b>                                | <b>10 364</b>    | <b>+16,9</b>                   | <b>19 738</b>    | <b>+20,0</b>                   | <b>2,3</b>           | <b>1,9</b>                                      |

Anmerkungen Seite 66

## Noch: 3.4 Leistung der Beherbergungsstätten nach Reisegebieten und Herkunftsländern

Januar bis Juli 2018

| Reisegebiet<br>Herkunftsland (ständiger Wohnsitz) | Ankünfte       |                                | Übernachtungen |                                |                      | Mittlere<br>Aufenthalts-<br>dauer <sup>3)</sup> |
|---|----------------|--------------------------------|----------------|--------------------------------|----------------------|---|
|   | aller<br>Gäste | Verän-<br>derung <sup>1)</sup> | aller<br>Gäste | Verän-<br>derung <sup>1)</sup> | Anteil <sup>2)</sup> |   |
| <b>Siegerland-Wittgenstein</b>                    | <b>145 598</b> | <b>+1,9</b>                    | <b>479 097</b> | <b>+3,6</b>                    | <b>100</b>           | <b>3,3</b>                                      |
| <b>Bundesrepublik Deutschland</b>                 | <b>118 486</b> | <b>+5,7</b>                    | <b>419 238</b> | <b>+7,3</b>                    | <b>87,5</b>          | <b>3,5</b>                                      |
| <b>Ausland</b>                                    | <b>27 112</b>  | <b>-11,9</b>                   | <b>59 859</b>  | <b>-16,9</b>                   | <b>12,5</b>          | <b>2,2</b>                                      |
| <b>Europa</b>                                     | <b>17 301</b>  | <b>-18,9</b>                   | <b>37 967</b>  | <b>-25,6</b>                   | <b>63,4</b>          | <b>2,2</b>                                      |
| EU-Länder   | 15 396         | -21,2                          | 34 232         | -27,8                          | 57,2                 | 2,2   |
| Belgien   | 955            | -12,0                          | 1 748          | -22,2                          | 2,9                  | 1,8   |
| Bulgarien   | 39             | +44,4                          | 46             | -51,1                          | 0,1                  | 1,2   |
| Dänemark  | 304            | +0,3                           | 498            | +5,5                           | 0,8                  | 1,6   |
| Estland   | 12             | +50,0                          | 20             | +150,0                         | -                    | 1,7   |
| Finnland  | 172            | +24,6                          | 262            | +23,6                          | 0,4                  | 1,5   |
| Frankreich  | 1 010          | +16,1                          | 1 569          | +15,2                          | 2,6                  | 1,6   |
| Griechenland                                      | 71             | +4,4                           | 129            | +1,6                           | 0,2                  | 1,8   |
| Republik Irland                                   | 79             | +33,9                          | 175            | -4,9                           | 0,3                  | 2,2   |
| Italien   | 757            | +23,3                          | 1 323          | +8,5                           | 2,2                  | 1,7   |
| Kroatien  | 63             | +96,9                          | 128            | +190,9                         | 0,2                  | 2,0   |
| Lettland  | 6              | -57,1                          | 9              | -52,6                          | -                    | 1,5   |
| Litauen   | 48             | +37,1                          | 71             | +24,6                          | 0,1                  | 1,5   |
| Luxemburg   | 100            | +31,6                          | 178            | +2,9                           | 0,3                  | 1,8   |
| Malta   | 6              | x                              | 10             | +400,0                         | -                    | 1,7   |
| Niederlande                                       | 6 748          | -43,0                          | 16 596         | -47,4                          | 27,7                 | 2,5   |
| Österreich  | 876            | +3,4                           | 1 711          | -3,6                           | 2,9                  | 2,0   |
| Polen   | 991            | +5,3                           | 2 449          | +5,8                           | 4,1                  | 2,5   |
| Portugal  | 63             | +40,0                          | 131            | +65,8                          | 0,2                  | 2,1   |
| Rumänien  | 256            | +26,7                          | 700            | +41,4                          | 1,2                  | 2,7   |
| Schweden  | 321            | +36,0                          | 467            | +25,2                          | 0,8                  | 1,5   |
| Slowakische Republik                              | 189            | +136,3                         | 335            | +150,0                         | 0,6                  | 1,8   |
| Slowenien   | 130            | +39,8                          | 238            | +42,5                          | 0,4                  | 1,8   |
| Spanien   | 376            | +29,2                          | 772            | +24,3                          | 1,3                  | 2,1   |
| Tschechische Republik                             | 633            | -3,7                           | 2 151          | +91,5                          | 3,6                  | 3,4   |
| Ungarn  | 167            | +31,5                          | 446            | +12,9                          | 0,7                  | 2,7   |
| Vereinigtes Königreich                            | 1 024          | +23,1                          | 2 070          | -3,7                           | 3,5                  | 2,0   |
| Zypern  | -              | -                              | -              | -                              | -                    | -   |
| Island  | 12             | +71,4                          | 14             | +40,0                          | -                    | 1,2   |
| Norwegen  | 86             | -37,7                          | 189            | -32,0                          | 0,3                  | 2,2   |
| Russland  | 309            | +8,8                           | 488            | -23,1                          | 0,8                  | 1,6   |
| Schweiz   | 1 043          | +2,3                           | 1 968          | +0,6                           | 3,3                  | 1,9   |
| Türkei  | 177            | -0,6                           | 331            | -2,6                           | 0,6                  | 1,9   |
| Ukraine   | 115            | +47,4                          | 438            | +157,6                         | 0,7                  | 3,8   |
| sonstige europäische Länder                       | 163            | +56,7                          | 307            | +49,8                          | 0,5                  | 1,9   |
| <b>Afrika</b>                                     | <b>155</b>     | <b>+4,7</b>                    | <b>281</b>     | <b>-48,8</b>                   | <b>0,5</b>           | <b>1,8</b>                                      |
| Republik Südafrika                                | 49             | -3,9                           | 113            | -21,0                          | 0,2                  | 2,3   |
| sonstige afrikanische Länder                      | 106            | +9,3                           | 168            | -58,6                          | 0,3                  | 1,6   |
| <b>Asien</b>                                      | <b>1 573</b>   | <b>+10,0</b>                   | <b>3 162</b>   | <b>-11,3</b>                   | <b>5,3</b>           | <b>2,0</b>                                      |
| Arabische Golfstaaten                             | 87             | +55,4                          | 159            | +45,9                          | 0,3                  | 1,8   |
| Volksrepublik China und Hongkong                  | 530            | -17,2                          | 1 017          | -36,9                          | 1,7                  | 1,9   |
| Indien  | 103            | -14,9                          | 447            | +25,2                          | 0,7                  | 4,3   |
| Israel  | 49             | +6,5                           | 76             | -36,7                          | 0,1                  | 1,6   |
| Japan   | 182            | -11,7                          | 298            | -38,8                          | 0,5                  | 1,6   |
| Südkorea  | 151            | -                              | 286            | -32,5                          | 0,5                  | 1,9   |
| Taiwan  | 26             | +136,4                         | 51             | +240,0                         | 0,1                  | 2,0   |
| sonstige asiatische Länder                        | 445            | +123,6                         | 828            | +88,2                          | 1,4                  | 1,9   |
| <b>Amerika</b>                                    | <b>1 356</b>   | <b>+45,2</b>                   | <b>3 013</b>   | <b>+32,4</b>                   | <b>5,0</b>           | <b>2,2</b>                                      |
| Kanada  | 96             | +29,7                          | 211            | -18,8                          | 0,4                  | 2,2   |
| USA   | 1 055          | +46,9                          | 2 391          | +46,1                          | 4,0                  | 2,3   |
| sonstige nordamerikanische Länder                 | 10             | -64,3                          | 10             | -68,8                          | -                    | 1,0   |
| Mittelamerika und Karibik                         | 27             | +3,8                           | 94             | +88,0                          | 0,2                  | 3,5   |
| Brasilien   | 103            | +94,3                          | 184            | +15,7                          | 0,3                  | 1,8   |
| sonstige südamerikanische Länder                  | 65             | +85,7                          | 123            | -10,2                          | 0,2                  | 1,9   |
| <b>Australien</b>                                 | <b>58</b>      | <b>-14,7</b>                   | <b>92</b>      | <b>-54,2</b>                   | <b>0,2</b>           | <b>1,6</b>                                      |
| <b>Neuseeland und Ozeanien</b>                    | <b>10</b>      | <b>-65,5</b>                   | <b>23</b>      | <b>-83,1</b>                   | <b>-</b>             | <b>2,3</b>                                      |
| <b>Ohne Angabe</b>                                | <b>6 659</b>   | <b>-2,6</b>                    | <b>15 321</b>  | <b>+7,3</b>                    | <b>25,6</b>          | <b>2,3</b>                                      |

Anmerkungen Seite 66



## Noch: 3.4 Leistung der Beherbergungsstätten nach Reisegebieten und Herkunftsländern

Januar bis Juli 2018

| Reisegebiet<br>Herkunftsland (ständiger Wohnsitz) | Ankünfte       |                                | Übernachtungen |                                |                      | Mittlere<br>Aufenthalts-<br>dauer <sup>3)</sup> |
|---|----------------|--------------------------------|----------------|--------------------------------|----------------------|---|
|   | aller<br>Gäste | Verän-<br>derung <sup>1)</sup> | aller<br>Gäste | Verän-<br>derung <sup>1)</sup> | Anteil <sup>2)</sup> |   |
| <b>Bergisches Land</b>                            | <b>373 215</b> | <b>+0,1</b>                    | <b>954 703</b> | <b>+0,5</b>                    | <b>100</b>           | <b>2,6</b>                                      |
| <b>Bundesrepublik Deutschland</b>                 | <b>323 210</b> | <b>+2,3</b>                    | <b>843 681</b> | <b>+2,1</b>                    | <b>88,4</b>          | <b>2,6</b>                                      |
| <b>Ausland</b>                                    | <b>50 005</b>  | <b>-12,1</b>                   | <b>111 022</b> | <b>-10,2</b>                   | <b>11,6</b>          | <b>2,2</b>                                      |
| <b>Europa</b>                                     | <b>35 038</b>  | <b>-10,5</b>                   | <b>78 652</b>  | <b>-6,5</b>                    | <b>70,8</b>          | <b>2,2</b>                                      |
| EU-Länder   | 30 461         | -9,3                           | 68 784         | -6,1                           | 62,0                 | 2,3   |
| Belgien   | 3 316          | +2,3                           | 6 266          | -3,0                           | 5,6                  | 1,9   |
| Bulgarien   | 311            | +33,5                          | 2 330          | +107,1                         | 2,1                  | 7,5   |
| Dänemark  | 926            | +8,2                           | 1 514          | -22,1                          | 1,4                  | 1,6   |
| Estland   | 42             | -77,4                          | 85             | -75,9                          | 0,1                  | 2,0   |
| Finnland  | 268            | -17,3                          | 625            | +8,7                           | 0,6                  | 2,3   |
| Frankreich  | 2 520          | -6,6                           | 4 679          | -0,9                           | 4,2                  | 1,9   |
| Griechenland                                      | 153            | -21,1                          | 507            | +25,2                          | 0,5                  | 3,3   |
| Republik Irland                                   | 164            | +18,8                          | 345            | +13,5                          | 0,3                  | 2,1   |
| Italien   | 1 811          | -27,3                          | 4 155          | -21,6                          | 3,7                  | 2,3   |
| Kroatien  | 75             | -41,9                          | 339            | -32,9                          | 0,3                  | 4,5   |
| Lettland  | 53             | -53,5                          | 109            | -53,6                          | 0,1                  | 2,1   |
| Litauen   | 146            | +24,8                          | 250            | +3,3                           | 0,2                  | 1,7   |
| Luxemburg   | 408            | -28,4                          | 3 184          | +30,0                          | 2,9                  | 7,8   |
| Malta   | 15             | -                              | 31             | -34,0                          | -                    | 2,1   |
| Niederlande                                       | 9 496          | +14,3                          | 17 537         | +3,6                           | 15,8                 | 1,8   |
| Österreich  | 1 568          | -8,9                           | 3 430          | -3,8                           | 3,1                  | 2,2   |
| Polen   | 1 930          | -16,1                          | 6 265          | +2,0                           | 5,6                  | 3,2   |
| Portugal  | 211            | -22,7                          | 401            | -35,1                          | 0,4                  | 1,9   |
| Rumänien  | 338            | -0,6                           | 2 206          | +51,0                          | 2,0                  | 6,5   |
| Schweden  | 642            | -6,8                           | 1 190          | -4,0                           | 1,1                  | 1,9   |
| Slowakische Republik                              | 251            | -81,4                          | 890            | -74,4                          | 0,8                  | 3,5   |
| Slowenien   | 169            | -13,8                          | 1 489          | +104,0                         | 1,3                  | 8,8   |
| Spanien   | 1 160          | -21,2                          | 2 420          | -23,2                          | 2,2                  | 2,1   |
| Tschechische Republik                             | 868            | -20,7                          | 1 907          | -24,6                          | 1,7                  | 2,2   |
| Ungarn  | 511            | -21,6                          | 1 252          | -39,5                          | 1,1                  | 2,5   |
| Vereinigtes Königreich                            | 3 093          | -19,6                          | 5 319          | -19,2                          | 4,8                  | 1,7   |
| Zypern  | 16             | -15,8                          | 59             | -7,8                           | 0,1                  | 3,7   |
| Island  | 32             | +23,1                          | 67             | +21,8                          | 0,1                  | 2,1   |
| Norwegen  | 292            | +4,7                           | 505            | +3,5                           | 0,5                  | 1,7   |
| Russland  | 879            | -33,2                          | 1 948          | -16,6                          | 1,8                  | 2,2   |
| Schweiz   | 2 229          | -9,8                           | 3 896          | -10,7                          | 3,5                  | 1,7   |
| Türkei  | 403            | -28,7                          | 1 229          | -9,6                           | 1,1                  | 3,0   |
| Ukraine   | 308            | -20,0                          | 1 123          | +42,7                          | 1,0                  | 3,6   |
| sonstige europäische Länder                       | 434            | -16,1                          | 1 100          | -26,0                          | 1,0                  | 2,5   |
| <b>Afrika</b>                                     | <b>266</b>     | <b>-33,2</b>                   | <b>1 197</b>   | <b>-36,0</b>                   | <b>1,1</b>           | <b>4,5</b>                                      |
| Republik Südafrika                                | 117            | -30,8                          | 665            | -41,7                          | 0,6                  | 5,7   |
| sonstige afrikanische Länder                      | 149            | -34,9                          | 532            | -27,0                          | 0,5                  | 3,6   |
| <b>Asien</b>                                      | <b>7 702</b>   | <b>-16,7</b>                   | <b>16 528</b>  | <b>-18,4</b>                   | <b>14,9</b>          | <b>2,1</b>                                      |
| Arabische Golfstaaten                             | 173            | +39,5                          | 421            | +9,6                           | 0,4                  | 2,4   |
| Volksrepublik China und Hongkong                  | 3 650          | -40,2                          | 7 723          | -37,6                          | 7,0                  | 2,1   |
| Indien  | 1 090          | +49,9                          | 2 597          | +8,3                           | 2,3                  | 2,4   |
| Israel  | 115            | -59,1                          | 220            | -66,8                          | 0,2                  | 1,9   |
| Japan   | 755            | +87,3                          | 1 550          | +65,8                          | 1,4                  | 2,1   |
| Südkorea  | 340            | -45,4                          | 650            | -47,8                          | 0,6                  | 1,9   |
| Taiwan  | 413            | +9,8                           | 793            | +20,3                          | 0,7                  | 1,9   |
| sonstige asiatische Länder                        | 1 166          | +89,9                          | 2 574          | +60,5                          | 2,3                  | 2,2   |
| <b>Amerika</b>                                    | <b>2 526</b>   | <b>-32,3</b>                   | <b>6 509</b>   | <b>-22,2</b>                   | <b>5,9</b>           | <b>2,6</b>                                      |
| Kanada  | 171            | -10,0                          | 432            | -2,0                           | 0,4                  | 2,5   |
| USA   | 1 774          | -20,9                          | 4 351          | -13,8                          | 3,9                  | 2,5   |
| sonstige nordamerikanische Länder                 | 37             | -92,3                          | 82             | -91,0                          | 0,1                  | 2,2   |
| Mittelamerika und Karibik                         | 178            | -4,8                           | 601            | +20,4                          | 0,5                  | 3,4   |
| Brasilien   | 206            | -29,9                          | 589            | -18,6                          | 0,5                  | 2,9   |
| sonstige südamerikanische Länder                  | 160            | -51,8                          | 454            | -39,5                          | 0,4                  | 2,8   |
| <b>Australien</b>                                 | <b>117</b>     | <b>-40,0</b>                   | <b>226</b>     | <b>-40,4</b>                   | <b>0,2</b>           | <b>1,9</b>                                      |
| <b>Neuseeland und Ozeanien</b>                    | <b>32</b>      | <b>+3,2</b>                    | <b>48</b>      | <b>-33,3</b>                   | <b>-</b>             | <b>1,5</b>                                      |
| <b>Ohne Angabe</b>                                | <b>4 324</b>   | <b>+4,2</b>                    | <b>7 862</b>   | <b>-8,8</b>                    | <b>7,1</b>           | <b>1,8</b>                                      |

Anmerkungen Seite 66

## Noch: 3.4 Leistung der Beherbergungsstätten nach Reisegebieten und Herkunftsländern

Januar bis Juli 2018

| Reisegebiet<br>Herkunftsland (ständiger Wohnsitz) | Ankünfte       |                                | Übernachtungen   |                                |                      | Mittlere<br>Aufenthalts-<br>dauer <sup>3)</sup> |
|---|----------------|--------------------------------|------------------|--------------------------------|----------------------|---|
|   | aller<br>Gäste | Verän-<br>derung <sup>1)</sup> | aller<br>Gäste   | Verän-<br>derung <sup>1)</sup> | Anteil <sup>2)</sup> |   |
| <b>Bonn und Rhein-Sieg-Kreis</b>                  | <b>826 408</b> | <b>-1,8</b>                    | <b>1 642 434</b> | <b>-1,0</b>                    | <b>100</b>           | <b>2,0</b>                                      |
| <b>Bundesrepublik Deutschland</b>                 | <b>686 124</b> | <b>-1,0</b>                    | <b>1 335 303</b> | <b>-0,6</b>                    | <b>81,3</b>          | <b>1,9</b>                                      |
| <b>Ausland</b>                                    | <b>140 284</b> | <b>-5,4</b>                    | <b>307 131</b>   | <b>-3,0</b>                    | <b>18,7</b>          | <b>2,2</b>                                      |
| <b>Europa</b>                                     | <b>96 188</b>  | <b>-3,1</b>                    | <b>197 159</b>   | <b>-4,8</b>                    | <b>64,2</b>          | <b>2,0</b>                                      |
| EU-Länder   | 81 950         | -2,5                           | 167 227          | -3,8                           | 54,4                 | 2,0   |
| Belgien   | 10 882         | +5,5                           | 22 008           | +4,6                           | 7,2                  | 2,0   |
| Bulgarien   | 376            | -2,1                           | 1 083            | +22,7                          | 0,4                  | 2,9   |
| Dänemark  | 1 547          | -7,9                           | 2 898            | -10,9                          | 0,9                  | 1,9   |
| Estland   | 160            | -9,6                           | 306              | -27,7                          | 0,1                  | 1,9   |
| Finnland  | 782            | -10,7                          | 1 550            | +1,6                           | 0,5                  | 2,0   |
| Frankreich  | 7 263          | -2,0                           | 14 060           | -2,3                           | 4,6                  | 1,9   |
| Griechenland                                      | 744            | +1,8                           | 1 525            | -5,0                           | 0,5                  | 2,0   |
| Republik Irland                                   | 706            | -5,2                           | 1 362            | +0,7                           | 0,4                  | 1,9   |
| Italien   | 5 047          | -11,0                          | 10 683           | -6,4                           | 3,5                  | 2,1   |
| Kroatien  | 448            | +15,2                          | 1 552            | +70,5                          | 0,5                  | 3,5   |
| Lettland  | 243            | -16,5                          | 453              | -39,1                          | 0,1                  | 1,9   |
| Litauen   | 274            | -24,5                          | 659              | -19,0                          | 0,2                  | 2,4   |
| Luxemburg   | 2 016          | -11,8                          | 3 339            | -15,7                          | 1,1                  | 1,7   |
| Malta   | 55             | -49,1                          | 122              | -31,1                          | -                    | 2,2   |
| Niederlande                                       | 18 402         | +6,2                           | 32 637           | +1,6                           | 10,6                 | 1,8   |
| Österreich  | 5 922          | -0,2                           | 11 482           | -1,0                           | 3,7                  | 1,9   |
| Polen   | 3 550          | -7,5                           | 12 836           | +2,1                           | 4,2                  | 3,6   |
| Portugal  | 623            | -10,4                          | 1 660            | -12,6                          | 0,5                  | 2,7   |
| Rumänien  | 1 477          | +2,1                           | 2 942            | -19,9                          | 1,0                  | 2,0   |
| Schweden  | 1 642          | -13,3                          | 3 215            | -11,6                          | 1,0                  | 2,0   |
| Slowakische Republik                              | 793            | -1,2                           | 3 432            | -18,4                          | 1,1                  | 4,3   |
| Slowenien   | 265            | -40,6                          | 891              | -62,8                          | 0,3                  | 3,4   |
| Spanien   | 2 982          | -11,9                          | 6 222            | -9,7                           | 2,0                  | 2,1   |
| Tschechische Republik                             | 2 550          | -12,4                          | 4 542            | -14,8                          | 1,5                  | 1,8   |
| Ungarn  | 1 252          | -7,3                           | 3 706            | +3,5                           | 1,2                  | 3,0   |
| Vereinigtes Königreich                            | 11 900         | -5,2                           | 21 960           | -5,6                           | 7,2                  | 1,8   |
| Zypern  | 49             | -39,5                          | 102              | -54,7                          | -                    | 2,1   |
| Island  | 95             | -20,2                          | 174              | -29,6                          | 0,1                  | 1,8   |
| Norwegen  | 873            | -8,4                           | 1 859            | +4,7                           | 0,6                  | 2,1   |
| Russland  | 2 534          | -3,8                           | 7 050            | -2,8                           | 2,3                  | 2,8   |
| Schweiz   | 7 362          | -7,0                           | 13 548           | -10,0                          | 4,4                  | 1,8   |
| Türkei  | 1 221          | -2,2                           | 2 759            | -12,3                          | 0,9                  | 2,3   |
| Ukraine   | 610            | +11,5                          | 1 255            | -11,6                          | 0,4                  | 2,1   |
| sonstige europäische Länder                       | 1 543          | -12,6                          | 3 287            | -22,2                          | 1,1                  | 2,1   |
| <b>Afrika</b>                                     | <b>2 369</b>   | <b>-12,9</b>                   | <b>7 950</b>     | <b>+3,2</b>                    | <b>2,6</b>           | <b>3,4</b>                                      |
| Republik Südafrika                                | 576            | -33,8                          | 1 695            | -4,2                           | 0,6                  | 2,9   |
| sonstige afrikanische Länder                      | 1 793          | -3,1                           | 6 255            | +5,4                           | 2,0                  | 3,5   |
| <b>Asien</b>                                      | <b>18 526</b>  | <b>-13,7</b>                   | <b>52 769</b>    | <b>-2,1</b>                    | <b>17,2</b>          | <b>2,8</b>                                      |
| Arabische Golfstaaten                             | 5 575          | +11,4                          | 14 682           | +26,3                          | 4,8                  | 2,6   |
| Volksrepublik China und Hongkong                  | 5 092          | -17,2                          | 15 935           | -5,6                           | 5,2                  | 3,1   |
| Indien  | 1 544          | -23,9                          | 3 896            | -21,5                          | 1,3                  | 2,5   |
| Israel  | 612            | -19,2                          | 1 402            | -8,5                           | 0,5                  | 2,3   |
| Japan   | 1 774          | -26,0                          | 6 615            | +7,1                           | 2,2                  | 3,7   |
| Südkorea  | 736            | -27,0                          | 1 814            | -18,5                          | 0,6                  | 2,5   |
| Taiwan  | 358            | -41,5                          | 695              | -32,1                          | 0,2                  | 1,9   |
| sonstige asiatische Länder                        | 2 835          | -19,0                          | 7 730            | -18,5                          | 2,5                  | 2,7   |
| <b>Amerika</b>                                    | <b>14 784</b>  | <b>-20,0</b>                   | <b>32 173</b>    | <b>-6,4</b>                    | <b>10,5</b>          | <b>2,2</b>                                      |
| Kanada  | 1 344          | -26,8                          | 2 871            | -17,2                          | 0,9                  | 2,1   |
| USA   | 11 063         | -21,1                          | 22 856           | -5,4                           | 7,4                  | 2,1   |
| sonstige nordamerikanische Länder                 | 103            | -27,0                          | 285              | -36,0                          | 0,1                  | 2,8   |
| Mittelamerika und Karibik                         | 718            | +10,3                          | 1 610            | +6,8                           | 0,5                  | 2,2   |
| Brasilien   | 732            | -14,6                          | 2 050            | +1,7                           | 0,7                  | 2,8   |
| sonstige südamerikanische Länder                  | 824            | -15,0                          | 2 501            | -10,1                          | 0,8                  | 3,0   |
| <b>Australien</b>                                 | <b>879</b>     | <b>-11,0</b>                   | <b>2 366</b>     | <b>+18,2</b>                   | <b>0,8</b>           | <b>2,7</b>                                      |
| <b>Neuseeland und Ozeanien</b>                    | <b>274</b>     | <b>-25,7</b>                   | <b>1 207</b>     | <b>+32,8</b>                   | <b>0,4</b>           | <b>4,4</b>                                      |
| <b>Ohne Angabe</b>                                | <b>7 264</b>   | <b>+44,2</b>                   | <b>13 507</b>    | <b>+27,3</b>                   | <b>4,4</b>           | <b>1,9</b>                                      |

Anmerkungen Seite 66

## Noch: 3.4 Leistung der Beherbergungsstätten nach Reisegebieten und Herkunftsländern

Januar bis Juli 2018

| Reisegebiet<br>Herkunftsland (ständiger Wohnsitz) | Ankünfte         |                                | Übernachtungen   |                                |                      | Mittlere<br>Aufenthalts-<br>dauer <sup>3)</sup> |
|---|------------------|--------------------------------|------------------|--------------------------------|----------------------|---|
|   | aller<br>Gäste   | Verän-<br>derung <sup>1)</sup> | aller<br>Gäste   | Verän-<br>derung <sup>1)</sup> | Anteil <sup>2)</sup> |   |
| <b>Köln und Rhein-Erft-Kreis</b>                  | <b>2 391 044</b> | <b>+3,3</b>                    | <b>4 364 263</b> | <b>+0,8</b>                    | <b>100</b>           | <b>1,8</b>                                      |
| <b>Bundesrepublik Deutschland</b>                 | <b>1 678 622</b> | <b>+3,5</b>                    | <b>3 044 772</b> | <b>+1,5</b>                    | <b>69,8</b>          | <b>1,8</b>                                      |
| <b>Ausland</b>                                    | <b>712 422</b>   | <b>+2,9</b>                    | <b>1 319 491</b> | <b>-1,0</b>                    | <b>30,2</b>          | <b>1,9</b>                                      |
| <b>Europa</b>                                     | <b>473 094</b>   | <b>+2,6</b>                    | <b>869 428</b>   | <b>-2,2</b>                    | <b>65,9</b>          | <b>1,8</b>                                      |
| EU-Länder   | 393 277          | +4,1                           | 716 242          | -0,2                           | 54,3                 | 1,8   |
| Belgien   | 44 147           | +9,8                           | 67 148           | +8,3                           | 5,1                  | 1,5   |
| Bulgarien   | 2 109            | -12,9                          | 4 972            | -15,9                          | 0,4                  | 2,4   |
| Dänemark  | 10 356           | -9,8                           | 20 226           | -14,5                          | 1,5                  | 2,0   |
| Estland   | 854              | -9,1                           | 1 526            | -17,5                          | 0,1                  | 1,8   |
| Finnland  | 3 790            | -20,0                          | 7 180            | -28,4                          | 0,5                  | 1,9   |
| Frankreich  | 33 277           | +4,1                           | 54 924           | +2,1                           | 4,2                  | 1,7   |
| Griechenland                                      | 3 391            | +11,9                          | 7 683            | +15,5                          | 0,6                  | 2,3   |
| Republik Irland                                   | 6 145            | +9,3                           | 11 547           | +6,6                           | 0,9                  | 1,9   |
| Italien   | 29 955           | -5,5                           | 60 175           | -11,2                          | 4,6                  | 2,0   |
| Kroatien  | 2 294            | +1,1                           | 4 536            | +0,7                           | 0,3                  | 2,0   |
| Lettland  | 1 088            | -41,1                          | 1 904            | -54,6                          | 0,1                  | 1,8   |
| Litauen   | 1 763            | +17,4                          | 3 979            | +12,2                          | 0,3                  | 2,3   |
| Luxemburg   | 12 622           | +0,9                           | 18 470           | -0,1                           | 1,4                  | 1,5   |
| Malta   | 511              | -23,2                          | 1 353            | -15,3                          | 0,1                  | 2,6   |
| Niederlande                                       | 67 668           | +11,3                          | 106 760          | +8,3                           | 8,1                  | 1,6   |
| Österreich  | 24 222           | -0,4                           | 45 658           | -1,5                           | 3,5                  | 1,9   |
| Polen   | 15 053           | -9,8                           | 44 507           | -20,5                          | 3,4                  | 3,0   |
| Portugal  | 5 826            | +45,6                          | 9 299            | +9,1                           | 0,7                  | 1,6   |
| Rumänien  | 5 673            | +4,1                           | 14 324           | +11,0                          | 1,1                  | 2,5   |
| Schweden  | 7 992            | -25,4                          | 14 499           | -33,3                          | 1,1                  | 1,8   |
| Slowakische Republik                              | 1 836            | -29,1                          | 3 868            | -35,2                          | 0,3                  | 2,1   |
| Slowenien   | 1 399            | -1,9                           | 3 523            | -4,9                           | 0,3                  | 2,5   |
| Spanien   | 26 409           | -5,1                           | 56 997           | +5,4                           | 4,3                  | 2,2   |
| Tschechische Republik                             | 4 567            | -14,4                          | 8 238            | -14,6                          | 0,6                  | 1,8   |
| Ungarn  | 5 610            | -4,9                           | 9 816            | -13,1                          | 0,7                  | 1,7   |
| Vereinigtes Königreich                            | 74 164           | +21,0                          | 131 883          | +16,5                          | 10,0                 | 1,8   |
| Zypern  | 556              | +25,5                          | 1 247            | +14,8                          | 0,1                  | 2,2   |
| Island  | 764              | -6,4                           | 1 722            | +3,1                           | 0,1                  | 2,3   |
| Norwegen  | 4 221            | +1,0                           | 8 121            | -2,4                           | 0,6                  | 1,9   |
| Russland  | 15 827           | -7,9                           | 31 932           | -19,2                          | 2,4                  | 2,0   |
| Schweiz   | 34 598           | -7,9                           | 62 739           | -11,3                          | 4,8                  | 1,8   |
| Türkei  | 12 353           | -                              | 23 136           | -8,9                           | 1,8                  | 1,9   |
| Ukraine   | 3 765            | +22,2                          | 8 784            | +29,0                          | 0,7                  | 2,3   |
| sonstige europäische Länder                       | 8 289            | -0,9                           | 16 752           | -10,0                          | 1,3                  | 2,0   |
| <b>Afrika</b>                                     | <b>7 588</b>     | <b>-9,1</b>                    | <b>19 041</b>    | <b>-11,5</b>                   | <b>1,4</b>           | <b>2,5</b>                                      |
| Republik Südafrika                                | 1 412            | +2,6                           | 2 736            | -0,8                           | 0,2                  | 1,9   |
| sonstige afrikanische Länder                      | 6 176            | -11,4                          | 16 305           | -13,1                          | 1,2                  | 2,6   |
| <b>Asien</b>                                      | <b>81 293</b>    | <b>-4,9</b>                    | <b>169 839</b>   | <b>-6,0</b>                    | <b>12,9</b>          | <b>2,1</b>                                      |
| Arabische Golfstaaten                             | 8 028            | -13,3                          | 20 105           | -15,4                          | 1,5                  | 2,5   |
| Volksrepublik China und Hongkong                  | 26 213           | -8,2                           | 53 714           | -2,6                           | 4,1                  | 2,0   |
| Indien  | 7 438            | -6,5                           | 17 710           | -1,3                           | 1,3                  | 2,4   |
| Israel  | 2 972            | -21,3                          | 6 282            | -27,4                          | 0,5                  | 2,1   |
| Japan   | 11 732           | +0,1                           | 20 961           | -11,0                          | 1,6                  | 1,8   |
| Südkorea  | 3 859            | -16,2                          | 7 741            | -9,1                           | 0,6                  | 2,0   |
| Taiwan  | 5 829            | +5,2                           | 11 113           | +13,5                          | 0,8                  | 1,9   |
| sonstige asiatische Länder                        | 15 222           | +7,9                           | 32 213           | -3,4                           | 2,4                  | 2,1   |
| <b>Amerika</b>                                    | <b>88 028</b>    | <b>-2,6</b>                    | <b>156 641</b>   | <b>-4,7</b>                    | <b>11,9</b>          | <b>1,8</b>                                      |
| Kanada  | 5 521            | -19,4                          | 10 224           | -18,9                          | 0,8                  | 1,9   |
| USA   | 65 128           | -1,4                           | 110 905          | -2,3                           | 8,4                  | 1,7   |
| sonstige nordamerikanische Länder                 | 951              | -29,4                          | 1 779            | -36,2                          | 0,1                  | 1,9   |
| Mittelamerika und Karibik                         | 4 938            | +54,0                          | 9 201            | +29,6                          | 0,7                  | 1,9   |
| Brasilien   | 6 562            | -8,3                           | 14 305           | -11,0                          | 1,1                  | 2,2   |
| sonstige südamerikanische Länder                  | 4 928            | -14,5                          | 10 227           | -17,0                          | 0,8                  | 2,1   |
| <b>Australien</b>                                 | <b>5 279</b>     | <b>-10,0</b>                   | <b>10 207</b>    | <b>-13,0</b>                   | <b>0,8</b>           | <b>1,9</b>                                      |
| <b>Neuseeland und Ozeanien</b>                    | <b>1 245</b>     | <b>-1,3</b>                    | <b>2 270</b>     | <b>-3,5</b>                    | <b>0,2</b>           | <b>1,8</b>                                      |
| <b>Ohne Angabe</b>                                | <b>55 895</b>    | <b>+40,6</b>                   | <b>92 065</b>    | <b>+45,3</b>                   | <b>7,0</b>           | <b>1,6</b>                                      |

## Noch: 3.4 Leistung der Beherbergungsstätten nach Reisegebieten und Herkunftsländern

Januar bis Juli 2018

| Reisegebiet<br>Herkunftsland (ständiger Wohnsitz) | Ankünfte         |                                | Übernachtungen   |                                |                      | Mittlere<br>Aufenthalts-<br>dauer <sup>3)</sup> |
|---|------------------|--------------------------------|------------------|--------------------------------|----------------------|---|
|   | aller<br>Gäste   | Verän-<br>derung <sup>1)</sup> | aller<br>Gäste   | Verän-<br>derung <sup>1)</sup> | Anteil <sup>2)</sup> |   |
| <b>Düsseldorf und Kreis Mettmann</b>              | <b>2 026 912</b> | <b>+3,3</b>                    | <b>3 304 911</b> | <b>+0,6</b>                    | <b>100</b>           | <b>1,6</b>                                      |
| <b>Bundesrepublik Deutschland</b>                 | <b>1 338 765</b> | <b>+4,8</b>                    | <b>2 100 700</b> | <b>+2,9</b>                    | <b>63,6</b>          | <b>1,6</b>                                      |
| <b>Ausland</b>                                    | <b>688 147</b>   | <b>+0,3</b>                    | <b>1 204 211</b> | <b>-3,2</b>                    | <b>36,4</b>          | <b>1,7</b>                                      |
| <b>Europa</b>                                     | <b>452 693</b>   | <b>-2,9</b>                    | <b>763 470</b>   | <b>-5,9</b>                    | <b>63,4</b>          | <b>1,7</b>                                      |
| EU-Länder   | 366 098          | -3,1                           | 604 850          | -6,4                           | 50,2                 | 1,7   |
| Belgien   | 23 515           | -4,9                           | 34 487           | -6,7                           | 2,9                  | 1,5   |
| Bulgarien   | 1 876            | +15,4                          | 3 480            | +4,6                           | 0,3                  | 1,9   |
| Dänemark  | 7 001            | -17,8                          | 11 614           | -15,0                          | 1,0                  | 1,7   |
| Estland   | 1 146            | +18,9                          | 2 029            | +20,9                          | 0,2                  | 1,8   |
| Finnland  | 5 558            | +1,3                           | 9 601            | -1,1                           | 0,8                  | 1,7   |
| Frankreich  | 31 676           | -10,3                          | 51 720           | -12,1                          | 4,3                  | 1,6   |
| Griechenland                                      | 5 371            | +0,3                           | 10 820           | -6,5                           | 0,9                  | 2,0   |
| Republik Irland                                   | 4 641            | -8,2                           | 7 738            | -7,8                           | 0,6                  | 1,7   |
| Italien   | 29 582           | -14,1                          | 55 476           | -22,9                          | 4,6                  | 1,9   |
| Kroatien  | 1 853            | +38,1                          | 3 715            | +35,4                          | 0,3                  | 2,0   |
| Lettland  | 980              | -14,8                          | 1 658            | -24,5                          | 0,1                  | 1,7   |
| Litauen   | 1 313            | +23,4                          | 2 149            | +17,0                          | 0,2                  | 1,6   |
| Luxemburg   | 5 868            | +7,6                           | 9 000            | +11,4                          | 0,7                  | 1,5   |
| Malta   | 420              | -13,8                          | 969              | -14,8                          | 0,1                  | 2,3   |
| Niederlande                                       | 66 215           | -1,4                           | 98 943           | -0,8                           | 8,2                  | 1,5   |
| Österreich  | 28 776           | -6,9                           | 46 379           | -14,8                          | 3,9                  | 1,6   |
| Polen   | 16 162           | +10,9                          | 30 136           | -4,7                           | 2,5                  | 1,9   |
| Portugal  | 6 377            | +42,7                          | 10 340           | +17,9                          | 0,9                  | 1,6   |
| Rumänien  | 5 044            | +7,8                           | 9 239            | -2,8                           | 0,8                  | 1,8   |
| Schweden  | 10 603           | -9,9                           | 17 452           | -9,5                           | 1,4                  | 1,6   |
| Slowakische Republik                              | 1 893            | +2,1                           | 3 348            | -0,9                           | 0,3                  | 1,8   |
| Slowenien   | 1 154            | -7,5                           | 2 264            | -3,0                           | 0,2                  | 2,0   |
| Spanien   | 30 475           | -0,3                           | 51 462           | -0,8                           | 4,3                  | 1,7   |
| Tschechische Republik                             | 5 287            | +1,4                           | 9 238            | +1,3                           | 0,8                  | 1,7   |
| Ungarn  | 3 928            | +21,2                          | 6 660            | +17,0                          | 0,6                  | 1,7   |
| Vereinigtes Königreich                            | 68 763           | -2,7                           | 113 792          | -2,5                           | 9,4                  | 1,7   |
| Zypern  | 621              | +6,2                           | 1 141            | -16,3                          | 0,1                  | 1,8   |
| Island  | 597              | -28,2                          | 1 587            | +5,9                           | 0,1                  | 2,7   |
| Norwegen  | 4 455            | -8,0                           | 7 672            | -11,9                          | 0,6                  | 1,7   |
| Russland  | 25 809           | +1,4                           | 53 416           | -3,5                           | 4,4                  | 2,1   |
| Schweiz   | 29 597           | +4,5                           | 48 151           | +4,2                           | 4,0                  | 1,6   |
| Türkei  | 14 243           | -9,1                           | 25 517           | -11,4                          | 2,1                  | 1,8   |
| Ukraine   | 3 890            | +25,3                          | 7 831            | +12,0                          | 0,7                  | 2,0   |
| sonstige europäische Länder                       | 8 004            | -21,8                          | 14 446           | -19,7                          | 1,2                  | 1,8   |
| <b>Afrika</b>                                     | <b>5 882</b>     | <b>-20,9</b>                   | <b>13 906</b>    | <b>-19,0</b>                   | <b>1,2</b>           | <b>2,4</b>                                      |
| Republik Südafrika                                | 1 334            | -25,0                          | 2 688            | -29,8                          | 0,2                  | 2,0   |
| sonstige afrikanische Länder                      | 4 548            | -19,7                          | 11 218           | -15,9                          | 0,9                  | 2,5   |
| <b>Asien</b>                                      | <b>112 475</b>   | <b>+5,3</b>                    | <b>216 159</b>   | <b>-0,7</b>                    | <b>18,0</b>          | <b>1,9</b>                                      |
| Arabische Golfstaaten                             | 29 091           | +17,0                          | 58 108           | +20,6                          | 4,8                  | 2,0   |
| Volksrepublik China und Hongkong                  | 25 942           | -4,6                           | 49 243           | -2,5                           | 4,1                  | 1,9   |
| Indien  | 11 285           | +60,4                          | 18 656           | -1,3                           | 1,5                  | 1,7   |
| Israel  | 4 690            | +12,6                          | 9 306            | +7,6                           | 0,8                  | 2,0   |
| Japan   | 23 643           | -4,9                           | 44 472           | -12,9                          | 3,7                  | 1,9   |
| Südkorea  | 2 915            | -10,8                          | 5 980            | -18,1                          | 0,5                  | 2,1   |
| Taiwan  | 1 979            | +5,4                           | 4 171            | +6,9                           | 0,3                  | 2,1   |
| sonstige asiatische Länder                        | 12 930           | -4,6                           | 26 223           | -9,9                           | 2,2                  | 2,0   |
| <b>Amerika</b>                                    | <b>57 108</b>    | <b>-2,6</b>                    | <b>104 700</b>   | <b>-7,8</b>                    | <b>8,7</b>           | <b>1,8</b>                                      |
| Kanada  | 4 448            | +18,9                          | 8 844            | +17,9                          | 0,7                  | 2,0   |
| USA   | 42 278           | -5,0                           | 75 194           | -8,5                           | 6,2                  | 1,8   |
| sonstige nordamerikanische Länder                 | 477              | -28,3                          | 865              | -43,5                          | 0,1                  | 1,8   |
| Mittelamerika und Karibik                         | 4 345            | +101,8                         | 7 664            | +66,7                          | 0,6                  | 1,8   |
| Brasilien   | 2 638            | -29,8                          | 5 522            | -33,6                          | 0,5                  | 2,1   |
| sonstige südamerikanische Länder                  | 2 922            | -23,9                          | 6 611            | -30,5                          | 0,5                  | 2,3   |
| <b>Australien</b>                                 | <b>3 800</b>     | <b>-15,9</b>                   | <b>7 306</b>     | <b>-21,4</b>                   | <b>0,6</b>           | <b>1,9</b>                                      |
| <b>Neuseeland und Ozeanien</b>                    | <b>673</b>       | <b>-28,8</b>                   | <b>1 291</b>     | <b>-27,2</b>                   | <b>0,1</b>           | <b>1,9</b>                                      |
| <b>Ohne Angabe</b>                                | <b>55 516</b>    | <b>+35,0</b>                   | <b>97 379</b>    | <b>+33,2</b>                   | <b>8,1</b>           | <b>1,8</b>                                      |

Anmerkungen Seite 66

## Noch: 3.4 Leistung der Beherbergungsstätten nach Reisegebieten und Herkunftsländern

Januar bis Juli 2018

| Reisegebiet<br>Herkunftsland (ständiger Wohnsitz) | Ankünfte         |                                | Übernachtungen   |                                |                      | Mittlere<br>Aufenthalts-<br>dauer <sup>3)</sup> |
|---|------------------|--------------------------------|------------------|--------------------------------|----------------------|---|
|   | aller<br>Gäste   | Verän-<br>derung <sup>1)</sup> | aller<br>Gäste   | Verän-<br>derung <sup>1)</sup> | Anteil <sup>2)</sup> |   |
| <b>Ruhrgebiet</b>                                 | <b>1 976 499</b> | <b>+0,7</b>                    | <b>3 840 899</b> | <b>+0,9</b>                    | <b>100</b>           | <b>1,9</b>                                      |
| <b>Bundesrepublik Deutschland</b>                 | <b>1 642 311</b> | <b>+1,6</b>                    | <b>3 224 292</b> | <b>+1,7</b>                    | <b>83,9</b>          | <b>2,0</b>                                      |
| <b>Ausland</b>                                    | <b>334 188</b>   | <b>-3,6</b>                    | <b>616 607</b>   | <b>-2,7</b>                    | <b>16,1</b>          | <b>1,8</b>                                      |
| <b>Europa</b>                                     | <b>270 219</b>   | <b>-1,9</b>                    | <b>473 591</b>   | <b>-1,6</b>                    | <b>76,8</b>          | <b>1,8</b>                                      |
| EU-Länder   | 231 315          | -2,3                           | 399 969          | -1,8                           | 64,9                 | 1,7   |
| Belgien   | 17 245           | +8,3                           | 26 595           | +6,4                           | 4,3                  | 1,5   |
| Bulgarien   | 3 176            | +50,4                          | 5 757            | +57,0                          | 0,9                  | 1,8   |
| Dänemark  | 8 660            | -0,4                           | 13 324           | -2,6                           | 2,2                  | 1,5   |
| Estland   | 352              | -12,4                          | 644              | -12,7                          | 0,1                  | 1,8   |
| Finnland  | 2 468            | +8,5                           | 3 999            | +7,9                           | 0,6                  | 1,6   |
| Frankreich  | 16 473           | -9,6                           | 26 968           | -6,3                           | 4,4                  | 1,6   |
| Griechenland                                      | 1 572            | -21,6                          | 3 482            | -12,8                          | 0,6                  | 2,2   |
| Republik Irland                                   | 1 936            | +2,5                           | 3 708            | +10,2                          | 0,6                  | 1,9   |
| Italien   | 11 778           | -7,5                           | 22 297           | -11,3                          | 3,6                  | 1,9   |
| Kroatien  | 1 008            | +11,1                          | 2 175            | -20,4                          | 0,4                  | 2,2   |
| Lettland  | 757              | -35,1                          | 1 375            | -33,4                          | 0,2                  | 1,8   |
| Litauen   | 1 437            | +1,1                           | 2 770            | -30,3                          | 0,4                  | 1,9   |
| Luxemburg   | 3 734            | -6,9                           | 5 639            | -9,1                           | 0,9                  | 1,5   |
| Malta   | 137              | +17,1                          | 285              | +0,7                           | -                    | 2,1   |
| Niederlande                                       | 63 541           | +9,0                           | 96 137           | +4,4                           | 15,6                 | 1,5   |
| Österreich  | 18 135           | +3,3                           | 32 706           | -0,9                           | 5,3                  | 1,8   |
| Polen   | 14 994           | +0,9                           | 32 819           | +16,3                          | 5,3                  | 2,2   |
| Portugal  | 1 919            | -20,0                          | 3 504            | -27,9                          | 0,6                  | 1,8   |
| Rumänien  | 6 584            | -28,4                          | 12 729           | -11,9                          | 2,1                  | 1,9   |
| Schweden  | 7 002            | -6,7                           | 11 204           | -3,5                           | 1,8                  | 1,6   |
| Slowakische Republik                              | 1 550            | +7,6                           | 4 179            | +26,8                          | 0,7                  | 2,7   |
| Slowenien   | 963              | -5,9                           | 2 488            | -11,9                          | 0,4                  | 2,6   |
| Spanien   | 7 703            | -49,0                          | 15 485           | -39,4                          | 2,5                  | 2,0   |
| Tschechische Republik                             | 4 665            | +9,7                           | 9 165            | +20,3                          | 1,5                  | 2,0   |
| Ungarn  | 3 362            | -1,4                           | 6 638            | -2,9                           | 1,1                  | 2,0   |
| Vereinigtes Königreich                            | 29 979           | +1,3                           | 53 509           | +0,1                           | 8,7                  | 1,8   |
| Zypern  | 185              | +1,6                           | 388              | -                              | 0,1                  | 2,1   |
| Island  | 242              | -16,3                          | 481              | -20,2                          | 0,1                  | 2,0   |
| Norwegen  | 2 891            | +19,1                          | 4 965            | +9,7                           | 0,8                  | 1,7   |
| Russland  | 5 973            | +18,7                          | 13 041           | +11,1                          | 2,1                  | 2,2   |
| Schweiz   | 16 466           | -6,5                           | 29 144           | -5,0                           | 4,7                  | 1,8   |
| Türkei  | 4 744            | -2,3                           | 10 126           | -1,0                           | 1,6                  | 2,1   |
| Ukraine   | 2 852            | +32,3                          | 4 786            | +11,0                          | 0,8                  | 1,7   |
| sonstige europäische Länder                       | 5 736            | -9,5                           | 11 079           | -4,8                           | 1,8                  | 1,9   |
| <b>Afrika</b>                                     | <b>2 670</b>     | <b>+5,0</b>                    | <b>6 946</b>     | <b>+8,8</b>                    | <b>1,1</b>           | <b>2,6</b>                                      |
| Republik Südafrika                                | 648              | -14,6                          | 2 311            | +41,2                          | 0,4                  | 3,6   |
| sonstige afrikanische Länder                      | 2 022            | +13,3                          | 4 635            | -2,4                           | 0,8                  | 2,3   |
| <b>Asien</b>                                      | <b>19 749</b>    | <b>-1,7</b>                    | <b>52 479</b>    | <b>+2,0</b>                    | <b>8,5</b>           | <b>2,7</b>                                      |
| Arabische Golfstaaten                             | 1 768            | -0,3                           | 6 377            | +16,1                          | 1,0                  | 3,6   |
| Volksrepublik China und Hongkong                  | 5 784            | -14,5                          | 14 846           | -17,4                          | 2,4                  | 2,6   |
| Indien  | 2 358            | +33,7                          | 9 172            | +59,7                          | 1,5                  | 3,9   |
| Israel  | 1 019            | -11,6                          | 2 072            | -7,3                           | 0,3                  | 2,0   |
| Japan   | 2 445            | -15,3                          | 5 479            | -12,0                          | 0,9                  | 2,2   |
| Südkorea  | 980              | -4,9                           | 2 058            | -11,6                          | 0,3                  | 2,1   |
| Taiwan  | 491              | -7,2                           | 1 220            | -2,4                           | 0,2                  | 2,5   |
| sonstige asiatische Länder                        | 4 904            | +16,9                          | 11 255           | +10,0                          | 1,8                  | 2,3   |
| <b>Amerika</b>                                    | <b>17 768</b>    | <b>-6,1</b>                    | <b>39 432</b>    | <b>-7,5</b>                    | <b>6,4</b>           | <b>2,2</b>                                      |
| Kanada  | 1 549            | +3,2                           | 4 151            | +2,3                           | 0,7                  | 2,7   |
| USA   | 13 044           | -5,4                           | 28 045           | -4,7                           | 4,5                  | 2,2   |
| sonstige nordamerikanische Länder                 | 213              | -16,5                          | 378              | -32,0                          | 0,1                  | 1,8   |
| Mittelamerika und Karibik                         | 733              | +44,3                          | 1 898            | +65,5                          | 0,3                  | 2,6   |
| Brasilien   | 1 023            | -36,0                          | 2 565            | -42,0                          | 0,4                  | 2,5   |
| sonstige südamerikanische Länder                  | 1 206            | -5,0                           | 2 395            | -20,4                          | 0,4                  | 2,0   |
| <b>Australien</b>                                 | <b>1 776</b>     | <b>+25,9</b>                   | <b>3 923</b>     | <b>+15,0</b>                   | <b>0,6</b>           | <b>2,2</b>                                      |
| <b>Neuseeland und Ozeanien</b>                    | <b>290</b>       | <b>-12,7</b>                   | <b>691</b>       | <b>-30,8</b>                   | <b>0,1</b>           | <b>2,4</b>                                      |
| <b>Ohne Angabe</b>                                | <b>21 716</b>    | <b>-22,7</b>                   | <b>39 545</b>    | <b>-17,3</b>                   | <b>6,4</b>           | <b>1,8</b>                                      |

Anmerkungen Seite 66

## Noch: 3.4 Leistung der Beherbergungsstätten nach Reisegebieten und Herkunftsländern

Januar bis Juli 2018

| Reisegebiet<br>Herkunftsland (ständiger Wohnsitz) | Ankünfte       |                                | Übernachtungen |                                |                      | Mittlere<br>Aufenthalts-<br>dauer <sup>3)</sup> |
|---|----------------|--------------------------------|----------------|--------------------------------|----------------------|---|
|   | aller<br>Gäste | Verän-<br>derung <sup>1)</sup> | aller<br>Gäste | Verän-<br>derung <sup>1)</sup> | Anteil <sup>2)</sup> |   |
| <b>Bergisches Städtedreieck</b>                   | <b>203 056</b> | <b>-2,0</b>                    | <b>465 586</b> | <b>-2,6</b>                    | <b>100</b>           | <b>2,3</b>                                      |
| <b>Bundesrepublik Deutschland</b>                 | <b>171 183</b> | <b>+0,3</b>                    | <b>404 249</b> | <b>-0,7</b>                    | <b>86,8</b>          | <b>2,4</b>                                      |
| <b>Ausland</b>                                    | <b>31 873</b>  | <b>-12,6</b>                   | <b>61 337</b>  | <b>-13,1</b>                   | <b>13,2</b>          | <b>1,9</b>                                      |
| <b>Europa</b>                                     | <b>22 537</b>  | <b>-16,8</b>                   | <b>42 352</b>  | <b>-13,2</b>                   | <b>69,0</b>          | <b>1,9</b>                                      |
| EU-Länder   | 18 893         | -17,2                          | 35 253         | -13,0                          | 57,5                 | 1,9   |
| Belgien   | 1 237          | -19,6                          | 1 958          | -16,5                          | 3,2                  | 1,6   |
| Bulgarien   | 171            | -34,7                          | 330            | -60,0                          | 0,5                  | 1,9   |
| Dänemark  | 904            | -15,8                          | 1 362          | -8,5                           | 2,2                  | 1,5   |
| Estland   | 58             | -20,5                          | 95             | +1,1                           | 0,2                  | 1,6   |
| Finnland  | 179            | -26,3                          | 323            | -15,0                          | 0,5                  | 1,8   |
| Frankreich  | 2 132          | -12,7                          | 4 070          | +1,5                           | 6,6                  | 1,9   |
| Griechenland                                      | 223            | -18,6                          | 532            | -2,0                           | 0,9                  | 2,4   |
| Republik Irland                                   | 92             | +2,2                           | 170            | -3,4                           | 0,3                  | 1,8   |
| Italien   | 1 620          | -8,1                           | 3 374          | +4,4                           | 5,5                  | 2,1   |
| Kroatien  | 156            | -89,0                          | 588            | -75,0                          | 1,0                  | 3,8   |
| Lettland  | 32             | -15,8                          | 55             | -35,3                          | 0,1                  | 1,7   |
| Litauen   | 109            | -                              | 188            | +13,3                          | 0,3                  | 1,7   |
| Luxemburg   | 198            | -6,2                           | 304            | -8,7                           | 0,5                  | 1,5   |
| Malta   | 16             | -15,8                          | 54             | +38,5                          | 0,1                  | 3,4   |
| Niederlande                                       | 3 357          | -3,5                           | 5 500          | -2,5                           | 9,0                  | 1,6   |
| Österreich  | 1 275          | -9,1                           | 2 602          | -0,2                           | 4,2                  | 2,0   |
| Polen   | 1 867          | -15,4                          | 4 268          | -12,5                          | 7,0                  | 2,3   |
| Portugal  | 207            | -3,7                           | 396            | +5,3                           | 0,6                  | 1,9   |
| Rumänien  | 320            | -18,6                          | 621            | -29,4                          | 1,0                  | 1,9   |
| Schweden  | 1 017          | -17,6                          | 1 430          | -8,2                           | 2,3                  | 1,4   |
| Slowakische Republik                              | 236            | -20,5                          | 482            | -29,4                          | 0,8                  | 2,0   |
| Slowenien   | 86             | -15,7                          | 125            | -18,3                          | 0,2                  | 1,5   |
| Spanien   | 748            | -15,8                          | 1 478          | -16,8                          | 2,4                  | 2,0   |
| Tschechische Republik                             | 605            | -14,3                          | 1 210          | -24,9                          | 2,0                  | 2,0   |
| Ungarn  | 245            | -59,0                          | 543            | -50,7                          | 0,9                  | 2,2   |
| Vereinigtes Königreich                            | 1 783          | +5,9                           | 3 106          | -0,3                           | 5,1                  | 1,7   |
| Zypern  | 20             | -61,5                          | 89             | -4,3                           | 0,1                  | 4,5   |
| Island  | 21             | -63,2                          | 59             | -20,3                          | 0,1                  | 2,8   |
| Norwegen  | 244            | +8,0                           | 349            | +3,9                           | 0,6                  | 1,4   |
| Russland  | 417            | -47,6                          | 1 156          | -30,6                          | 1,9                  | 2,8   |
| Schweiz   | 1 760          | +6,3                           | 3 133          | +9,0                           | 5,1                  | 1,8   |
| Türkei  | 507            | -11,7                          | 1 022          | -22,4                          | 1,7                  | 2,0   |
| Ukraine   | 247            | +51,5                          | 457            | +12,8                          | 0,7                  | 1,9   |
| sonstige europäische Länder                       | 448            | -43,9                          | 923            | -41,2                          | 1,5                  | 2,1   |
| <b>Afrika</b>                                     | <b>326</b>     | <b>-10,9</b>                   | <b>832</b>     | <b>-45,2</b>                   | <b>1,4</b>           | <b>2,6</b>                                      |
| Republik Südafrika                                | 32             | -62,4                          | 137            | -54,6                          | 0,2                  | 4,3   |
| sonstige afrikanische Länder                      | 294            | +4,6                           | 695            | -42,9                          | 1,1                  | 2,4   |
| <b>Asien</b>                                      | <b>1 759</b>   | <b>-23,9</b>                   | <b>4 851</b>   | <b>-35,3</b>                   | <b>7,9</b>           | <b>2,8</b>                                      |
| Arabische Golfstaaten                             | 84             | -25,7                          | 236            | -32,8                          | 0,4                  | 2,8   |
| Volksrepublik China und Hongkong                  | 789            | -28,9                          | 1 848          | -49,6                          | 3,0                  | 2,3   |
| Indien  | 218            | +28,2                          | 1 113          | +41,1                          | 1,8                  | 5,1   |
| Israel  | 78             | -46,2                          | 172            | -37,5                          | 0,3                  | 2,2   |
| Japan   | 194            | -27,9                          | 385            | -57,4                          | 0,6                  | 2,0   |
| Südkorea  | 81             | -11,0                          | 186            | -10,6                          | 0,3                  | 2,3   |
| Taiwan  | 65             | -14,5                          | 250            | +68,9                          | 0,4                  | 3,8   |
| sonstige asiatische Länder                        | 250            | -26,0                          | 661            | -43,3                          | 1,1                  | 2,6   |
| <b>Amerika</b>                                    | <b>1 606</b>   | <b>-23,5</b>                   | <b>3 718</b>   | <b>-25,1</b>                   | <b>6,1</b>           | <b>2,3</b>                                      |
| Kanada  | 143            | -13,3                          | 346            | -18,6                          | 0,6                  | 2,4   |
| USA   | 1 173          | -19,0                          | 2 686          | -15,5                          | 4,4                  | 2,3   |
| sonstige nordamerikanische Länder                 | 13             | -76,4                          | 66             | -43,6                          | 0,1                  | 5,1   |
| Mittelamerika und Karibik                         | 104            | -1,9                           | 183            | -39,2                          | 0,3                  | 1,8   |
| Brasilien   | 79             | -43,6                          | 165            | -64,4                          | 0,3                  | 2,1   |
| sonstige südamerikanische Länder                  | 94             | -48,9                          | 272            | -42,7                          | 0,4                  | 2,9   |
| <b>Australien</b>                                 | <b>66</b>      | <b>-46,3</b>                   | <b>117</b>     | <b>-62,6</b>                   | <b>0,2</b>           | <b>1,8</b>                                      |
| <b>Neuseeland und Ozeanien</b>                    | <b>41</b>      | <b>-43,1</b>                   | <b>70</b>      | <b>-50,4</b>                   | <b>0,1</b>           | <b>1,7</b>                                      |
| <b>Ohne Angabe</b>                                | <b>5 538</b>   | <b>+24,9</b>                   | <b>9 397</b>   | <b>+28,2</b>                   | <b>15,3</b>          | <b>1,7</b>                                      |

Anmerkungen Seite 66

## Noch: 3.4 Leistung der Beherbergungsstätten nach Reisegebieten und Herkunftsländern

Januar bis Juli 2018

| Reisegebiet<br>Herkunftsland (ständiger Wohnsitz) | Ankünfte          |                                | Übernachtungen    |                                |                      | Mittlere<br>Aufenthalts-<br>dauer <sup>3)</sup> |
|---|-------------------|--------------------------------|-------------------|--------------------------------|----------------------|---|
|   | aller<br>Gäste    | Verän-<br>derung <sup>1)</sup> | aller<br>Gäste    | Verän-<br>derung <sup>1)</sup> | Anteil <sup>2)</sup> |   |
| <b>Nordrhein-Westfalen</b>                        | <b>13 398 185</b> | <b>+1,0</b>                    | <b>29 512 508</b> | <b>+0,3</b>                    | <b>100</b>           | <b>2,2</b>                                      |
| <b>Bundesrepublik Deutschland</b>                 | <b>10 456 831</b> | <b>+1,7</b>                    | <b>23 485 797</b> | <b>+1,2</b>                    | <b>79,6</b>          | <b>2,2</b>                                      |
| <b>Ausland</b>                                    | <b>2 941 354</b>  | <b>-1,4</b>                    | <b>6 026 711</b>  | <b>-2,9</b>                    | <b>20,4</b>          | <b>2,0</b>                                      |
| <b>Europa</b>                                     | <b>2 162 100</b>  | <b>-2,6</b>                    | <b>4 466 883</b>  | <b>-3,9</b>                    | <b>74,1</b>          | <b>2,1</b>                                      |
| EU-Länder   | 1 868 548         | -2,4                           | 3 895 038         | -3,5                           | 64,6                 | 2,1   |
| Belgien   | 193 276           | +1,8                           | 383 666           | +0,7                           | 6,4                  | 2,0   |
| Bulgarien   | 10 532            | +11,8                          | 25 296            | +3,8                           | 0,4                  | 2,4   |
| Dänemark  | 50 651            | -7,0                           | 93 281            | -8,0                           | 1,5                  | 1,8   |
| Estland   | 3 813             | -4,2                           | 6 730             | -6,2                           | 0,1                  | 1,8   |
| Finnland  | 17 552            | -5,1                           | 31 686            | -7,0                           | 0,5                  | 1,8   |
| Frankreich  | 132 679           | -4,8                           | 224 913           | -5,2                           | 3,7                  | 1,7   |
| Griechenland                                      | 14 199            | -1,5                           | 31 334            | -1,9                           | 0,5                  | 2,2   |
| Republik Irland                                   | 16 457            | -1,0                           | 30 303            | -0,3                           | 0,5                  | 1,8   |
| Italien   | 104 514           | -9,4                           | 207 618           | -13,1                          | 3,4                  | 2,0   |
| Kroatien  | 7 537             | -7,3                           | 22 858            | +0,5                           | 0,4                  | 3,0   |
| Lettland  | 4 231             | -26,1                          | 7 728             | -35,5                          | 0,1                  | 1,8   |
| Litauen   | 7 135             | +7,7                           | 16 600            | +4,4                           | 0,3                  | 2,3   |
| Luxemburg   | 31 010            | +0,5                           | 50 952            | +2,6                           | 0,8                  | 1,6   |
| Malta   | 1 380             | -18,6                          | 3 239             | -16,5                          | 0,1                  | 2,3   |
| Niederlande                                       | 609 745           | -2,4                           | 1 409 000         | -3,4                           | 23,4                 | 2,3   |
| Österreich  | 104 743           | -2,2                           | 194 412           | -4,6                           | 3,2                  | 1,9   |
| Polen   | 82 231            | -2,1                           | 228 604           | -2,1                           | 3,8                  | 2,8   |
| Portugal  | 19 158            | +24,4                          | 37 581            | +6,3                           | 0,6                  | 2,0   |
| Rumänien  | 27 528            | -5,4                           | 83 769            | +5,3                           | 1,4                  | 3,0   |
| Schweden  | 40 630            | -10,9                          | 67 139            | -13,5                          | 1,1                  | 1,7   |
| Slowakische Republik                              | 9 508             | -15,6                          | 27 454            | -21,8                          | 0,5                  | 2,9   |
| Slowenien   | 5 992             | -6,8                           | 17 525            | -2,9                           | 0,3                  | 2,9   |
| Spanien   | 86 643            | -8,7                           | 166 754           | -4,9                           | 2,8                  | 1,9   |
| Tschechische Republik                             | 28 624            | -3,8                           | 59 444            | -2,3                           | 1,0                  | 2,1   |
| Ungarn  | 19 732            | -4,0                           | 43 185            | -12,4                          | 0,7                  | 2,2   |
| Vereinigtes Königreich                            | 237 403           | +3,7                           | 420 526           | +1,9                           | 7,0                  | 1,8   |
| Zypern  | 1 645             | -0,8                           | 3 441             | -24,4                          | 0,1                  | 2,1   |
| Island  | 2 111             | -20,6                          | 4 763             | -3,9                           | 0,1                  | 2,3   |
| Norwegen  | 18 317            | -2,8                           | 33 106            | -2,2                           | 0,5                  | 1,8   |
| Russland  | 61 565            | -0,9                           | 133 002           | -6,8                           | 2,2                  | 2,2   |
| Schweiz   | 120 158           | -3,9                           | 213 015           | -5,2                           | 3,5                  | 1,8   |
| Türkei  | 41 130            | -5,0                           | 80 025            | -8,5                           | 1,3                  | 1,9   |
| Ukraine   | 14 522            | +22,4                          | 30 791            | +14,8                          | 0,5                  | 2,1   |
| sonstige europäische Länder                       | 35 749            | -15,0                          | 77 143            | -18,0                          | 1,3                  | 2,2   |
| <b>Afrika</b>                                     | <b>22 526</b>     | <b>-13,1</b>                   | <b>58 766</b>     | <b>-14,3</b>                   | <b>1,0</b>           | <b>2,6</b>                                      |
| Republik Südafrika                                | 5 060             | -20,2                          | 12 483            | -14,8                          | 0,2                  | 2,5   |
| sonstige afrikanische Länder                      | 17 466            | -10,8                          | 46 283            | -14,2                          | 0,8                  | 2,6   |
| <b>Asien</b>                                      | <b>282 830</b>    | <b>-2,3</b>                    | <b>630 495</b>    | <b>-2,8</b>                    | <b>10,5</b>          | <b>2,2</b>                                      |
| Arabische Golfstaaten                             | 49 774            | +7,4                           | 120 211           | +11,5                          | 2,0                  | 2,4   |
| Volksrepublik China und Hongkong                  | 81 638            | -11,6                          | 178 178           | -9,6                           | 3,0                  | 2,2   |
| Indien  | 27 194            | +18,0                          | 65 566            | +1,4                           | 1,1                  | 2,4   |
| Israel  | 11 975            | -2,0                           | 24 737            | -8,2                           | 0,4                  | 2,1   |
| Japan   | 46 381            | -4,3                           | 93 107            | -7,7                           | 1,5                  | 2,0   |
| Südkorea  | 11 088            | -15,0                          | 24 300            | -13,1                          | 0,4                  | 2,2   |
| Taiwan  | 10 903            | +2,7                           | 21 201            | +6,5                           | 0,4                  | 1,9   |
| sonstige asiatische Länder                        | 43 877            | +1,4                           | 103 195           | -0,1                           | 1,7                  | 2,4   |
| <b>Amerika</b>                                    | <b>218 007</b>    | <b>-5,8</b>                    | <b>424 690</b>    | <b>-6,9</b>                    | <b>7,0</b>           | <b>1,9</b>                                      |
| Kanada  | 16 440            | -7,8                           | 34 425            | -5,3                           | 0,6                  | 2,1   |
| USA   | 160 604           | -5,9                           | 299 992           | -5,8                           | 5,0                  | 1,9   |
| sonstige nordamerikanische Länder                 | 2 395             | -28,2                          | 4 782             | -36,3                          | 0,1                  | 2,0   |
| Mittelamerika und Karibik                         | 12 622            | +53,1                          | 24 994            | +29,7                          | 0,4                  | 2,0   |
| Brasilien   | 13 615            | -16,3                          | 32 365            | -16,8                          | 0,5                  | 2,4   |
| sonstige südamerikanische Länder                  | 12 331            | -18,3                          | 28 132            | -20,8                          | 0,5                  | 2,3   |
| <b>Australien</b>                                 | <b>14 401</b>     | <b>-10,2</b>                   | <b>30 411</b>     | <b>-11,1</b>                   | <b>0,5</b>           | <b>2,1</b>                                      |
| <b>Neuseeland und Ozeanien</b>                    | <b>3 178</b>      | <b>-15,9</b>                   | <b>6 921</b>      | <b>-13,3</b>                   | <b>0,1</b>           | <b>2,2</b>                                      |
| <b>Ohne Angabe</b>                                | <b>238 312</b>    | <b>+22,4</b>                   | <b>408 545</b>    | <b>+19,1</b>                   | <b>6,8</b>           | <b>1,7</b>                                      |

Anmerkungen Seite 66

## 4. Leistung der Campingplätze nach Herkunftsländern

Juli 2018

| Herkunftsland (ständiger Wohnsitz) | Ankünfte       |                           | Übernachtungen |                           |                      | Mittlere Aufenthaltsdauer <sup>3)</sup> |
|------------------------------------|----------------|---------------------------|----------------|---------------------------|----------------------|---|
|                                    | aller Gäste    | Veränderung <sup>1)</sup> | aller Gäste    | Veränderung <sup>1)</sup> | Anteil <sup>2)</sup> |   |
| <b>Nordrhein-Westfalen</b>         | <b>137 748</b> | <b>+18,7</b>              | <b>368 861</b> | <b>+9,6</b>               | <b>100</b>           | <b>2,7</b>                              |
| <b>Bundesrepublik Deutschland</b>  | <b>111 035</b> | <b>+22,1</b>              | <b>296 729</b> | <b>+11,1</b>              | <b>80,4</b>          | <b>2,7</b>                              |
| <b>Ausland</b>                     | <b>26 713</b>  | <b>+6,3</b>               | <b>72 132</b>  | <b>+3,8</b>               | <b>19,6</b>          | <b>2,7</b>                              |
| <b>Europa</b>                      | <b>26 459</b>  | <b>+9,2</b>               | <b>71 543</b>  | <b>+5,8</b>               | <b>99,2</b>          | <b>2,7</b>                              |
| EU-Länder                          | 24 610         | +8,1                      | 68 080         | +5,5                      | 94,4                 | 2,8                                     |
| Belgien                            | 2 498          | -7,8                      | 5 049          | -16,5                     | 7,0                  | 2,0                                     |
| Bulgarien                          | 8              | -33,3                     | 39             | -54,7                     | 0,1                  | 4,9                                     |
| Dänemark                           | 1 051          | +4,1                      | 2 528          | +5,2                      | 3,5                  | 2,4                                     |
| Estland                            | 11             | -8,3                      | 24             | +20,0                     | -                    | 2,2                                     |
| Finnland                           | 121            | +28,7                     | 212            | +35,9                     | 0,3                  | 1,8                                     |
| Frankreich                         | 985            | +44,2                     | 1 734          | +27,5                     | 2,4                  | 1,8                                     |
| Griechenland                       | 6              | +200,0                    | 18             | x                         | -                    | 3,0                                     |
| Republik Irland                    | 76             | +33,3                     | 191            | +20,1                     | 0,3                  | 2,5                                     |
| Italien                            | 494            | +37,2                     | 754            | +0,7                      | 1,0                  | 1,5                                     |
| Kroatien                           | 7              | x                         | 9              | x                         | -                    | 1,3                                     |
| Lettland                           | 18             | +260,0                    | 42             | x                         | 0,1                  | 2,3                                     |
| Litauen                            | 4              | -84,6                     | 13             | -53,6                     | -                    | 3,3                                     |
| Luxemburg                          | 134            | +103,0                    | 380            | +81,0                     | 0,5                  | 2,8                                     |
| Malta                              | 3              | x                         | 13             | x                         | -                    | 4,3                                     |
| Niederlande                        | 16 336         | +6,6                      | 50 792         | +6,8                      | 70,4                 | 3,1                                     |
| Österreich                         | 354            | +22,5                     | 783            | +35,9                     | 1,1                  | 2,2                                     |
| Polen                              | 66             | -46,8                     | 290            | -9,9                      | 0,4                  | 4,4                                     |
| Portugal                           | 24             | +14,3                     | 41             | -39,7                     | 0,1                  | 1,7                                     |
| Rumänien                           | 15             | +15,4                     | 40             | -14,9                     | 0,1                  | 2,7                                     |
| Schweden                           | 612            | -0,3                      | 938            | -15,6                     | 1,3                  | 1,5                                     |
| Slowakische Republik               | 18             | x                         | 20             | +233,3                    | -                    | 1,1                                     |
| Slowenien                          | 6              | -64,7                     | 10             | -68,8                     | -                    | 1,7                                     |
| Spanien                            | 295            | +27,7                     | 476            | -16,6                     | 0,7                  | 1,6                                     |
| Tschechische Republik              | 74             | +10,4                     | 113            | -7,4                      | 0,2                  | 1,5                                     |
| Ungarn                             | 21             | -4,5                      | 28             | -28,2                     | -                    | 1,3                                     |
| Vereinigtes Königreich             | 1 373          | +36,9                     | 3 543          | +23,2                     | 4,9                  | 2,6                                     |
| Zypern                             | -              | -                         | -              | -                         | -                    | -                                       |
| Island                             | 7              | -41,7                     | 12             | -33,3                     | -                    | 1,7                                     |
| Norwegen                           | 520            | +37,9                     | 773            | +9,0                      | 1,1                  | 1,5                                     |
| Russland                           | 25             | +31,6                     | 26             | -16,1                     | -                    | 1,0                                     |
| Schweiz                            | 1 023          | +24,6                     | 2 120          | +9,7                      | 2,9                  | 2,1                                     |
| Türkei                             | 10             | -33,3                     | 11             | -38,9                     | -                    | 1,1                                     |
| Ukraine                            | 8              | +33,3                     | 8              | -69,2                     | -                    | 1,0                                     |
| sonstige europäische Länder        | 256            | +16,4                     | 513            | +53,6                     | 0,7                  | 2,0                                     |
| <b>Afrika</b>                      | <b>8</b>       | <b>-27,3</b>              | <b>18</b>      | <b>-52,6</b>              | <b>-</b>             | <b>2,3</b>                              |
| Republik Südafrika                 | 2              | -81,8                     | 8              | -78,9                     | -                    | 4,0                                     |
| sonstige afrikanische Länder       | 6              | x                         | 10             | x                         | -                    | 1,7                                     |
| <b>Asien</b>                       | <b>71</b>      | <b>+4,4</b>               | <b>108</b>     | <b>-16,3</b>              | <b>0,1</b>           | <b>1,5</b>                              |
| Arabische Golfstaaten              | 1              | -92,9                     | 1              | -95,8                     | -                    | 1,0                                     |
| Volksrepublik China und Hongkong   | 38             | x                         | 66             | x                         | 0,1                  | 1,7                                     |
| Indien                             | -              | -                         | -              | -                         | -                    | -                                       |
| Israel                             | 12             | -                         | 19             | -52,5                     | -                    | 1,6                                     |
| Japan                              | 3              | +50,0                     | 4              | -50,0                     | -                    | 1,3                                     |
| Südkorea                           | -              | -                         | -              | -                         | -                    | -                                       |
| Taiwan                             | -              | -                         | -              | -                         | -                    | -                                       |
| sonstige asiatische Länder         | 17             | +54,5                     | 18             | -14,3                     | -                    | 1,1                                     |
| <b>Amerika</b>                     | <b>105</b>     | <b>+4,0</b>               | <b>242</b>     | <b>+18,6</b>              | <b>0,3</b>           | <b>2,3</b>                              |
| Kanada                             | 11             | -65,6                     | 16             | -63,6                     | -                    | 1,5                                     |
| USA                                | 58             | +9,4                      | 124            | -8,1                      | 0,2                  | 2,1                                     |
| sonstige nordamerikanische Länder  | 7              | +133,3                    | 46             | x                         | 0,1                  | 6,6                                     |
| Mittelamerika und Karibik          | 2              | -                         | 4              | +100,0                    | -                    | 2,0                                     |
| Brasilien                          | 8              | +33,3                     | 12             | +9,1                      | -                    | 1,5                                     |
| sonstige südamerikanische Länder   | 19             | +280,0                    | 40             | +344,4                    | 0,1                  | 2,1                                     |
| <b>Australien</b>                  | <b>26</b>      | <b>-55,9</b>              | <b>75</b>      | <b>-37,5</b>              | <b>0,1</b>           | <b>2,9</b>                              |
| <b>Neuseeland und Ozeanien</b>     | <b>29</b>      | <b>+52,6</b>              | <b>38</b>      | <b>+46,2</b>              | <b>0,1</b>           | <b>1,3</b>                              |
| <b>Ohne Angabe</b>                 | <b>15</b>      | <b>-97,7</b>              | <b>108</b>     | <b>-92,0</b>              | <b>0,1</b>           | <b>7,2</b>                              |

1) Veränderung gegenüber dem Vorjahreszeitraum in % – 2) Bei Übernachtungen von Gästen aus der Bundesrepublik Deutschland und dem Ausland: Anteil an allen Übernachtungen im Bundesgebiet; sonst: Anteil an allen Übernachtungen am Ausland zusammen. – 3) mittlere Aufenthaltsdauer in Tagen = Übernachtungen / Ankünfte



## Noch: 4. Leistung der Campingplätze nach Herkunftsländern

Januar bis Juli 2018

| Herkunftsland (ständiger Wohnsitz) | Ankünfte       |                           | Übernachtungen   |                           |                      | Mittlere Aufenthaltsdauer <sup>3)</sup> |
|------------------------------------|----------------|---------------------------|------------------|---------------------------|----------------------|---|
|                                    | aller Gäste    | Veränderung <sup>1)</sup> | aller Gäste      | Veränderung <sup>1)</sup> | Anteil <sup>2)</sup> |   |
| <b>Nordrhein-Westfalen</b>         | <b>470 647</b> | <b>+12,2</b>              | <b>1 181 549</b> | <b>+6,8</b>               | <b>100</b>           | <b>2,5</b>                              |
| <b>Bundesrepublik Deutschland</b>  | <b>394 660</b> | <b>+13,2</b>              | <b>995 013</b>   | <b>+7,2</b>               | <b>84,2</b>          | <b>2,5</b>                              |
| <b>Ausland</b>                     | <b>75 987</b>  | <b>+7,1</b>               | <b>186 536</b>   | <b>+4,8</b>               | <b>15,8</b>          | <b>2,5</b>                              |
| <b>Europa</b>                      | <b>75 361</b>  | <b>+9,0</b>               | <b>185 164</b>   | <b>+6,3</b>               | <b>99,3</b>          | <b>2,5</b>                              |
| EU-Länder                          | 70 662         | +9,6                      | 176 166          | +6,8                      | 94,4                 | 2,5                                     |
| Belgien                            | 9 262          | +7,9                      | 18 633           | +5,8                      | 10,0                 | 2,0                                     |
| Bulgarien                          | 30             | -46,4                     | 116              | -42,6                     | 0,1                  | 3,9                                     |
| Dänemark                           | 1 805          | +4,2                      | 4 163            | +6,4                      | 2,2                  | 2,3                                     |
| Estland                            | 22             | -8,3                      | 38               | -22,4                     | -                    | 1,7                                     |
| Finnland                           | 288            | -12,2                     | 473              | -8,0                      | 0,3                  | 1,6                                     |
| Frankreich                         | 1 753          | +13,5                     | 3 035            | +3,1                      | 1,6                  | 1,7                                     |
| Griechenland                       | 8              | -65,2                     | 20               | -57,4                     | -                    | 2,5                                     |
| Republik Irland                    | 183            | +46,4                     | 504              | +63,6                     | 0,3                  | 2,8                                     |
| Italien                            | 734            | +19,3                     | 1 181            | -0,5                      | 0,6                  | 1,6                                     |
| Kroatien                           | 19             | -52,5                     | 55               | -72,5                     | -                    | 2,9                                     |
| Lettland                           | 30             | -57,7                     | 73               | -77,5                     | -                    | 2,4                                     |
| Litauen                            | 11             | -71,8                     | 21               | -48,8                     | -                    | 1,9                                     |
| Luxemburg                          | 407            | +8,8                      | 1 009            | +6,0                      | 0,5                  | 2,5                                     |
| Malta                              | 8              | +300,0                    | 23               | +475,0                    | -                    | 2,9                                     |
| Niederlande                        | 49 166         | +10,5                     | 133 078          | +8,4                      | 71,3                 | 2,7                                     |
| Österreich                         | 728            | +12,2                     | 1 640            | +27,7                     | 0,9                  | 2,3                                     |
| Polen                              | 189            | -32,3                     | 814              | -26,9                     | 0,4                  | 4,3                                     |
| Portugal                           | 44             | -13,7                     | 77               | -27,4                     | -                    | 1,8                                     |
| Rumänien                           | 45             | +45,2                     | 193              | +38,8                     | 0,1                  | 4,3                                     |
| Schweden                           | 1 880          | +4,2                      | 2 455            | -10,6                     | 1,3                  | 1,3                                     |
| Slowakische Republik               | 21             | -36,4                     | 27               | -65,8                     | -                    | 1,3                                     |
| Slowenien                          | 16             | -36,0                     | 36               | -16,3                     | -                    | 2,3                                     |
| Spanien                            | 477            | +9,2                      | 807              | -16,1                     | 0,4                  | 1,7                                     |
| Tschechische Republik              | 124            | -2,4                      | 243              | +18,5                     | 0,1                  | 2,0                                     |
| Ungarn                             | 44             | -42,1                     | 76               | -48,3                     | -                    | 1,7                                     |
| Vereinigtes Königreich             | 3 368          | +15,1                     | 7 376            | +4,2                      | 4,0                  | 2,2                                     |
| Zypern                             | -              | -                         | -                | -                         | -                    | -                                       |
| Island                             | 18             | +5,9                      | 32               | +18,5                     | -                    | 1,8                                     |
| Norwegen                           | 952            | -7,0                      | 1 372            | -11,0                     | 0,7                  | 1,4                                     |
| Russland                           | 51             | +6,3                      | 81               | +8,0                      | -                    | 1,6                                     |
| Schweiz                            | 1 973          | +12,0                     | 4 176            | +6,4                      | 2,2                  | 2,1                                     |
| Türkei                             | 22             | -37,1                     | 36               | -23,4                     | -                    | 1,6                                     |
| Ukraine                            | 36             | +12,5                     | 43               | -48,2                     | -                    | 1,2                                     |
| sonstige europäische Länder        | 1 647          | -4,5                      | 3 258            | -7,3                      | 1,7                  | 2,0                                     |
| <b>Afrika</b>                      | <b>25</b>      | <b>+13,6</b>              | <b>59</b>        | <b>-22,4</b>              | <b>-</b>             | <b>2,4</b>                              |
| Republik Südafrika                 | 8              | -42,9                     | 14               | -65,9                     | -                    | 1,8                                     |
| sonstige afrikanische Länder       | 17             | +112,5                    | 45               | +28,6                     | -                    | 2,6                                     |
| <b>Asien</b>                       | <b>172</b>     | <b>+19,4</b>              | <b>354</b>       | <b>+22,9</b>              | <b>0,2</b>           | <b>2,1</b>                              |
| Arabische Golfstaaten              | 1              | -92,9                     | 1                | -95,8                     | -                    | 1,0                                     |
| Volksrepublik China und Hongkong   | 42             | +281,8                    | 70               | +204,3                    | -                    | 1,7                                     |
| Indien                             | 1              | -92,9                     | 30               | +100,0                    | -                    | 30,0                                    |
| Israel                             | 15             | -62,5                     | 25               | -80,5                     | -                    | 1,7                                     |
| Japan                              | 9              | +28,6                     | 12               | -14,3                     | -                    | 1,3                                     |
| Südkorea                           | 6              | -80,6                     | 6                | -83,3                     | -                    | 1,0                                     |
| Taiwan                             | 5              | -44,4                     | 5                | -61,5                     | -                    | 1,0                                     |
| sonstige asiatische Länder         | 93             | +416,7                    | 205              | +485,7                    | 0,1                  | 2,2                                     |
| <b>Amerika</b>                     | <b>252</b>     | <b>+12,5</b>              | <b>496</b>       | <b>+10,2</b>              | <b>0,3</b>           | <b>2,0</b>                              |
| Kanada                             | 44             | -37,1                     | 77               | -39,8                     | -                    | 1,8                                     |
| USA                                | 117            | +3,5                      | 212              | -20,0                     | 0,1                  | 1,8                                     |
| sonstige nordamerikanische Länder  | 7              | +133,3                    | 46               | x                         | -                    | 6,6                                     |
| Mittelamerika und Karibik          | 16             | +128,6                    | 48               | +433,3                    | -                    | 3,0                                     |
| Brasilien                          | 37             | +117,6                    | 52               | +100,0                    | -                    | 1,4                                     |
| sonstige südamerikanische Länder   | 31             | +121,4                    | 61               | +221,1                    | -                    | 2,0                                     |
| <b>Australien</b>                  | <b>90</b>      | <b>-28,0</b>              | <b>178</b>       | <b>-20,5</b>              | <b>0,1</b>           | <b>2,0</b>                              |
| <b>Neuseeland und Ozeanien</b>     | <b>37</b>      | <b>-</b>                  | <b>55</b>        | <b>-5,2</b>               | <b>-</b>             | <b>1,5</b>                              |
| <b>Ohne Angabe</b>                 | <b>50</b>      | <b>-96,2</b>              | <b>230</b>       | <b>-91,6</b>              | <b>0,1</b>           | <b>4,6</b>                              |

## 5.1 Gästezimmer in der Hotellerie und Stellplätze auf Campingplätzen nach Verwaltungsbezirken

Juli 2018

| Amtliche Schlüsselnummer | Verwaltungsbezirk          | Hotellerie     |                                |                           |                                |                |                                |                 |                                |                |                                |                 |                                |
|--------------------------|----------------------------|----------------|--------------------------------|---------------------------|--------------------------------|----------------|--------------------------------|-----------------|--------------------------------|----------------|--------------------------------|-----------------|--------------------------------|
|                          |                            | insgesamt      |                                |                           |                                | davon          |                                |                 |                                |                |                                |                 |                                |
|                          |                            | Betriebe       |                                | Gästezimmer <sup>1)</sup> |                                | Hotels         |                                |                 |                                | Hotels garnis  |                                |                 |                                |
|                          |                            | ge-<br>öffnete | Verände-<br>rung <sup>2)</sup> | ange-<br>botene           | Verände-<br>rung <sup>2)</sup> | ge-<br>öffnete | Verände-<br>rung <sup>2)</sup> | ange-<br>botene | Verände-<br>rung <sup>2)</sup> | ge-<br>öffnete | Verände-<br>rung <sup>2)</sup> | ange-<br>botene | Verände-<br>rung <sup>2)</sup> |
| <b>111 000</b>           | <b>Kreisfreie Städte</b>   |                |                                |                           |                                |                |                                |                 |                                |                |                                |                 |                                |
| <b>111 000</b>           | <b>Düsseldorf</b>          | <b>219</b>     | <b>+0,5</b>                    | <b>15 629</b>             | <b>+2,4</b>                    | <b>70</b>      | <b>+2,9</b>                    | <b>9 637</b>    | <b>+3,6</b>                    | <b>146</b>     | <b>-0,7</b>                    | <b>5 965</b>    | <b>+0,5</b>                    |
| <b>112 000</b>           | <b>Duisburg</b>            | <b>41</b>      | <b>-4,7</b>                    | <b>1 533</b>              | <b>-0,7</b>                    | <b>25</b>      | <b>-7,4</b>                    | <b>1 136</b>    | <b>-2,5</b>                    | <b>11</b>      | <b>+10,0</b>                   | <b>359</b>      | <b>+6,5</b>                    |
| <b>113 000</b>           | <b>Essen</b>               | <b>78</b>      | <b>+2,6</b>                    | <b>4 758</b>              | <b>+5,7</b>                    | <b>41</b>      | <b>+5,1</b>                    | <b>3 035</b>    | <b>+9,0</b>                    | <b>36</b>      | <b>+2,9</b>                    | <b>1 716</b>    | <b>+2,2</b>                    |
| <b>114 000</b>           | <b>Krefeld</b>             | <b>16</b>      | <b>-</b>                       | <b>892</b>                | <b>+4,1</b>                    | <b>9</b>       | <b>-</b>                       | <b>566</b>      | <b>-</b>                       | <b>7</b>       | <b>-</b>                       | <b>326</b>      | <b>+12,0</b>                   |
| <b>116 000</b>           | <b>Mönchengladbach</b>     | <b>29</b>      | <b>+3,6</b>                    | <b>1 111</b>              | <b>+0,7</b>                    | <b>21</b>      | <b>-</b>                       | <b>982</b>      | <b>+0,1</b>                    | <b>7</b>       | <b>+16,7</b>                   | <b>123</b>      | <b>+6,0</b>                    |
| <b>117 000</b>           | <b>Mülheim an der Ruhr</b> | <b>26</b>      | <b>+4,0</b>                    | <b>842</b>                | <b>+2,4</b>                    | <b>12</b>      | <b>-</b>                       | <b>384</b>      | <b>-3,0</b>                    | <b>14</b>      | <b>+7,7</b>                    | <b>458</b>      | <b>+7,5</b>                    |
| <b>119 000</b>           | <b>Oberhausen</b>          | <b>20</b>      | <b>+5,3</b>                    | <b>1 089</b>              | <b>+2,2</b>                    | <b>13</b>      | <b>-</b>                       | <b>811</b>      | <b>+0,4</b>                    | <b>7</b>       | <b>+40,0</b>                   | <b>278</b>      | <b>+10,3</b>                   |
| <b>120 000</b>           | <b>Remscheid</b>           | <b>16</b>      | <b>-5,9</b>                    | <b>487</b>                | <b>-3,2</b>                    | <b>13</b>      | <b>-</b>                       | <b>419</b>      | <b>-2,1</b>                    | <b>3</b>       | <b>-25,0</b>                   | <b>68</b>       | <b>-9,3</b>                    |
| <b>122 000</b>           | <b>Solingen</b>            | <b>14</b>      | <b>+7,7</b>                    | <b>475</b>                | <b>+3,9</b>                    | <b>10</b>      | <b>+11,1</b>                   | <b>238</b>      | <b>+8,2</b>                    | <b>4</b>       | <b>-</b>                       | <b>237</b>      | <b>-</b>                       |
| <b>124 000</b>           | <b>Wuppertal</b>           | <b>33</b>      | <b>-</b>                       | <b>1 388</b>              | <b>+6,4</b>                    | <b>18</b>      | <b>-</b>                       | <b>796</b>      | <b>-0,3</b>                    | <b>14</b>      | <b>+7,7</b>                    | <b>579</b>      | <b>+18,9</b>                   |
| <b>154 000</b>           | <b>Kreis Kleve</b>         | <b>77</b>      | <b>-3,8</b>                    | <b>1 995</b>              | <b>-0,3</b>                    | <b>45</b>      | <b>-4,3</b>                    | <b>1 595</b>    | <b>-1,1</b>                    | <b>16</b>      | <b>-</b>                       | <b>217</b>      | <b>+7,4</b>                    |
| 154 004                  | Bedburg-Hau                | 2              | -                              | 38                        | -                              | 2              | -                              | 38              | -                              | -              | -                              | -               | -                              |
| 154 008                  | Emmerich am Rhein, Stadt   | 7              | -30,0                          | 133                       | -10,7                          | 5              | -                              | 107             | -                              | 1              | -66,7                          | 9               | -52,6                          |
| 154 012                  | Geldern, Stadt             | 7              | +16,7                          | 167                       | +11,3                          | 4              | -                              | 129             | +4,0                           | 2              | +100,0                         | 32              | +60,0                          |
| 154 016                  | Goch, Stadt                | 7              | -                              | 185                       | -1,1                           | 6              | -                              | 166             | -1,2                           | -              | -                              | -               | -                              |
| 154 020                  | Issum                      | 1              | -                              | 6                         | -                              | -              | -                              | -               | -                              | 1              | -                              | 6               | -                              |
| 154 024                  | Kalkar, Stadt              | 5              | -                              | 500                       | -                              | 3              | -                              | 484             | -                              | 2              | -                              | 16              | -                              |
| 154 028                  | Kerken                     | 3              | +50,0                          | 40                        | +17,6                          | 2              | -                              | 32              | -5,9                           | -              | -                              | -               | -                              |
| 154 032                  | Kevelaer, Stadt            | 15             | -                              | 269                       | +2,3                           | 7              | +16,7                          | 130             | +11,1                          | 5              | -                              | 108             | -                              |
| 154 036                  | Kleve, Stadt               | 5              | -                              | 167                       | +0,6                           | 3              | -                              | 151             | +0,7                           | 1              | -                              | 10              | -                              |
| 154 040                  | Kranenburg                 | 3              | -25,0                          | 29                        | -19,4                          | 1              | -66,7                          | 8               | -71,4                          | 1              | x                              | 13              | x                              |
| 154 044                  | Rees, Stadt                | 6              | -                              | 126                       | -                              | 4              | -                              | 105             | -                              | 1              | -                              | 10              | -                              |
| 154 048                  | Rheurdt                    | -              | -100,0                         | -                         | -100,0                         | -              | -100,0                         | -               | -100,0                         | -              | -                              | -               | -                              |
| 154 052                  | Straelen, Stadt            | 5              | -                              | 96                        | +2,1                           | 3              | -                              | 75              | -                              | -              | -                              | -               | -                              |
| 154 056                  | Uedem                      | 2              | -                              | 39                        | -                              | 1              | -                              | 15              | -                              | -              | -                              | -               | -                              |
| 154 060                  | Wachtendonk                | 4              | -                              | 33                        | -8,3                           | 2              | -                              | 19              | -13,6                          | -              | -                              | -               | -                              |
| 154 064                  | Weeze                      | 5              | -                              | 167                       | -                              | 2              | -                              | 136             | -                              | 2              | -                              | 13              | -                              |
| <b>158 000</b>           | <b>Kreis Mettmann</b>      | <b>85</b>      | <b>-4,5</b>                    | <b>3 718</b>              | <b>+2,8</b>                    | <b>51</b>      | <b>-5,6</b>                    | <b>2 737</b>    | <b>+3,5</b>                    | <b>30</b>      | <b>-3,2</b>                    | <b>948</b>      | <b>+0,7</b>                    |
| 158 004                  | Erkrath, Stadt             | 4              | -                              | 147                       | -0,7                           | 3              | -                              | 134             | -0,7                           | 1              | -                              | 13              | -                              |
| 158 008                  | Haan, Stadt                | 4              | -                              | 203                       | +1,0                           | 3              | -                              | 116             | +1,8                           | 1              | -                              | 87              | -                              |
| 158 012                  | Heiligenhaus, Stadt        | 4              | -                              | 124                       | -3,9                           | 3              | -                              | 109             | -                              | 1              | -                              | 15              | -25,0                          |
| 158 016                  | Hilden, Stadt              | 10             | -9,1                           | 461                       | -3,6                           | 6              | -14,3                          | 269             | -5,9                           | 4              | -                              | 192             | -                              |
| 158 020                  | Langenfeld (Rhld.), Stadt  | 10             | -9,1                           | 237                       | -5,6                           | 5              | -16,7                          | 121             | -9,0                           | 4              | -                              | 109             | -1,8                           |
| 158 024                  | Mettmann, Stadt            | 6              | -                              | 439                       | -1,1                           | 3              | -                              | 331             | -1,5                           | 3              | -                              | 108             | -                              |
| 158 026                  | Monheim am Rhein, Stadt    | 7              | +16,7                          | 420                       | +73,6                          | 6              | +20,0                          | 411             | +76,4                          | 1              | -                              | 9               | -                              |
| 158 028                  | Ratingen, Stadt            | 27             | -6,9                           | 1 451                     | -1,5                           | 15             | -11,8                          | 1 094           | -4,3                           | 12             | -                              | 357             | +8,2                           |
| 158 032                  | Velbert, Stadt             | 11             | -                              | 214                       | -1,4                           | 6              | -                              | 140             | -2,1                           | 3              | -                              | 58              | -                              |
| 158 036                  | Wülfrath, Stadt            | 2              | -33,3                          | 22                        | -37,1                          | 1              | -                              | 12              | -                              | -              | -100,0                         | -               | -100,0                         |
| <b>162 000</b>           | <b>Rhein-Kreis Neuss</b>   | <b>72</b>      | <b>-5,3</b>                    | <b>2 732</b>              | <b>-2,2</b>                    | <b>34</b>      | <b>-2,9</b>                    | <b>1 799</b>    | <b>-1,9</b>                    | <b>27</b>      | <b>-3,6</b>                    | <b>784</b>      | <b>-1,5</b>                    |
| 162 004                  | Dormagen, Stadt            | 13             | -                              | 295                       | +1,0                           | 7              | -                              | 207             | -                              | 2              | -                              | 33              | +10,0                          |
| 162 008                  | Grevenbroich, Stadt        | 8              | -                              | 228                       | -                              | 3              | -                              | 134             | -                              | 3              | -                              | 75              | -                              |
| 162 012                  | Jüchen                     | 3              | -                              | 63                        | -                              | -              | -                              | -               | -                              | -              | -                              | -               | -                              |
| 162 016                  | Kaarst, Stadt              | 8              | -                              | 345                       | -2,3                           | 5              | -                              | 288             | -2,7                           | 3              | -                              | 57              | -                              |
| 162 020                  | Korschenbroich, Stadt      | 6              | +20,0                          | 66                        | +8,2                           | 3              | +50,0                          | 33              | +17,9                          | 2              | -                              | 26              | -                              |
| 162 022                  | Meerbusch, Stadt           | 15             | -11,8                          | 322                       | -10,1                          | 8              | -                              | 192             | -7,7                           | 6              | -                              | 125             | -4,6                           |
| 162 024                  | Neuss, Stadt               | 16             | -15,8                          | 1 372                     | -1,9                           | 7              | -22,2                          | 937             | -1,8                           | 9              | -10,0                          | 435             | -2,0                           |
| 162 028                  | Rommerskirchen             | 3              | -                              | 41                        | +2,5                           | 1              | -                              | 8               | +14,3                          | 2              | -                              | 33              | -                              |
| <b>166 000</b>           | <b>Kreis Viersen</b>       | <b>41</b>      | <b>-8,9</b>                    | <b>833</b>                | <b>-5,8</b>                    | <b>26</b>      | <b>-7,1</b>                    | <b>459</b>      | <b>-7,8</b>                    | <b>9</b>       | <b>-10,0</b>                   | <b>300</b>      | <b>-2,0</b>                    |
| 166 004                  | Brüggen                    | 3              | -25,0                          | 79                        | -8,1                           | 2              | -33,3                          | 71              | -9,0                           | 1              | -                              | 8               | -                              |
| 166 008                  | Grefrath                   | 2              | -                              | 96                        | -                              | 1              | -                              | 80              | -                              | 1              | -                              | 16              | -                              |
| 166 012                  | Kempfen, Stadt             | 3              | -25,0                          | 42                        | -34,4                          | 3              | -25,0                          | 42              | -34,4                          | -              | -                              | -               | -                              |
| 166 016                  | Nettetal, Stadt            | 8              | -11,1                          | 132                       | -7,7                           | 6              | -                              | 105             | -4,5                           | 1              | -                              | 10              | -                              |
| 166 020                  | Niederkrüchten             | 4              | +33,3                          | 50                        | +28,2                          | 2              | +100,0                         | 29              | +93,3                          | 1              | -                              | 12              | -                              |
| 166 024                  | Schwalmtal                 | 2              | -                              | 21                        | -                              | 2              | -                              | 21              | -                              | -              | -                              | -               | -                              |
| 166 028                  | Tönisvorst, Stadt          | 4              | -                              | 41                        | +7,9                           | 2              | -                              | 26              | +13,0                          | -              | -                              | -               | -                              |
| 166 032                  | Viersen, Stadt             | 7              | -12,5                          | 90                        | -18,9                          | 5              | -16,7                          | 57              | -29,6                          | -              | -                              | -               | -                              |
| 166 036                  | Willich, Stadt             | 8              | -11,1                          | 282                       | -1,4                           | 3              | -                              | 28              | +7,7                           | 5              | -16,7                          | 254             | -2,3                           |
| <b>170 000</b>           | <b>Kreis Wesel</b>         | <b>79</b>      | <b>-</b>                       | <b>1 969</b>              | <b>-2,0</b>                    | <b>45</b>      | <b>-6,3</b>                    | <b>1 397</b>    | <b>-5,8</b>                    | <b>19</b>      | <b>+11,8</b>                   | <b>430</b>      | <b>+7,8</b>                    |
| 170 004                  | Alpen                      | 2              | -                              | 22                        | -                              | 2              | -                              | 22              | -                              | -              | -                              | -               | -                              |
| 170 008                  | Dinslaken, Stadt           | 9              | -                              | 206                       | +2,5                           | 6              | -                              | 130             | -                              | 3              | -                              | 76              | +7,0                           |
| 170 012                  | Hamminkeln, Stadt          | 6              | -                              | 102                       | -3,8                           | 4              | -                              | 84              | -7,7                           | -              | -                              | -               | -                              |
| 170 016                  | Hünxe                      | 4              | -                              | 43                        | -                              | 1              | -                              | 9               | -                              | 1              | -                              | 23              | -                              |
| 170 020                  | Kamp-Lintfort, Stadt       | 5              | -16,7                          | 140                       | -5,4                           | 2              | -33,3                          | 85              | -10,5                          | 2              | -                              | 42              | +5,0                           |

1) nur Gästezimmer in Betrieben der klassischen Hotellerie; ein Appartement oder eine Wohnung zählt dabei wie ein Gästezimmer – 2) Veränderung gegenüber dem Vorjahresmonat in %

## Noch: 5.1 Gästezimmer in der Hotellerie und Stellplätze auf Campingplätzen nach Verwaltungsbezirken

Juli 2018

| Amtliche Schlüsselnummer | Verwaltungsbezirk          | Hotellerie |                           |                           |                           |            |                           |                           |                           | Campingplätze ohne Dauercamping |        |             |        |
|--------------------------|----------------------------|------------|---------------------------|---------------------------|---------------------------|------------|---------------------------|---------------------------|---------------------------|---------------------------------|--------|-------------|--------|
|                          |                            | davon      |                           |                           |                           |            |                           |                           |                           |                                 |        |             |        |
|                          |                            | Gasthöfe   |                           |                           |                           | Pensionen  |                           |                           |                           | Betriebe                        |        | Stellplätze |        |
|                          |                            | Betriebe   |                           | Gästezimmer <sup>1)</sup> |                           | Betriebe   |                           | Gästezimmer <sup>1)</sup> |                           |                                 |        |             |        |
|                          |                            | ge-öffnete | Veränderung <sup>2)</sup> | angebotene                | Veränderung <sup>2)</sup> | ge-öffnete | Veränderung <sup>2)</sup> | angebotene                | Veränderung <sup>2)</sup> |                                 |        |             |        |
| <b>111 000</b>           | <b>Kreisfreie Städte</b>   |            |                           |                           |                           |            |                           |                           |                           |                                 |        |             |        |
|                          | <b>Düsseldorf</b>          | 1          | -                         | 6                         | -                         | 2          | -                         | 21                        | -                         | 2                               | -      | 125         | +4,2   |
| <b>112 000</b>           | <b>Duisburg</b>            | 3          | -                         | 24                        | +4,3                      | 2          | -33,3                     | 14                        | -26,3                     | -                               | -      | -           | -      |
| <b>113 000</b>           | <b>Essen</b>               | -          | -                         | -                         | -                         | 1          | -50,0                     | 7                         | -81,1                     | 5                               | -      | 208         | +0,5   |
| <b>114 000</b>           | <b>Krefeld</b>             | -          | -                         | -                         | -                         | -          | -                         | -                         | -                         | -                               | -      | -           | -      |
| <b>116 000</b>           | <b>Mönchengladbach</b>     | -          | -                         | -                         | -                         | 1          | -                         | 6                         | -                         | -                               | -      | -           | -      |
| <b>117 000</b>           | <b>Mülheim an der Ruhr</b> | -          | -                         | -                         | -                         | -          | -                         | -                         | -                         | 1                               | -      | 50          | -      |
| <b>119 000</b>           | <b>Oberhausen</b>          | -          | -100,0                    | -                         | -100,0                    | -          | -                         | -                         | -                         | 2                               | +100,0 | 82          | +49,1  |
| <b>120 000</b>           | <b>Remscheid</b>           | -          | -                         | -                         | -                         | -          | -                         | -                         | -                         | -                               | -      | -           | -      |
| <b>122 000</b>           | <b>Solingen</b>            | -          | -                         | -                         | -                         | -          | -                         | -                         | -                         | 1                               | -      | 20          | -      |
| <b>124 000</b>           | <b>Wuppertal</b>           | -          | -100,0                    | -                         | -100,0                    | 1          | -                         | 13                        | -                         | -                               | -      | -           | -      |
| <b>154 000</b>           | <b>Kreis Kleve</b>         | 7          | +16,7                     | 54                        | +14,9                     | 9          | -18,2                     | 129                       | -7,2                      | 27                              | -      | 1 384       | -2,3   |
| 154 004                  | Bedburg-Hau                | -          | -                         | -                         | -                         | -          | -                         | -                         | -                         | 1                               | -      | 45          | -      |
| 154 008                  | Emmerich am Rhein, Stadt   | -          | -                         | -                         | -                         | 1          | -50,0                     | 17                        | -26,1                     | 2                               | -      | 60          | -      |
| 154 012                  | Geldern, Stadt             | 1          | -                         | 6                         | -                         | -          | -                         | -                         | -                         | 2                               | -      | 155         | -      |
| 154 016                  | Goch, Stadt                | -          | -                         | -                         | -                         | 1          | -                         | 19                        | -                         | 1                               | -      | 70          | -      |
| 154 020                  | Issum                      | -          | -                         | -                         | -                         | -          | -                         | -                         | -                         | 1                               | -      | 17          | -      |
| 154 024                  | Kalkar, Stadt              | -          | -                         | -                         | -                         | -          | -                         | -                         | -                         | 2                               | -      | 245         | -      |
| 154 028                  | Kerken                     | 1          | x                         | 8                         | x                         | -          | -                         | -                         | -                         | 2                               | -      | 89          | -2,2   |
| 154 032                  | Kevelaer, Stadt            | 2          | -33,3                     | 17                        | -29,2                     | 1          | -                         | 14                        | -                         | 3                               | -      | 260         | -      |
| 154 036                  | Kleve, Stadt               | 1          | x                         | 6                         | x                         | -          | -100,0                    | -                         | -100,0                    | 2                               | -      | 105         | -      |
| 154 040                  | Kranenburg                 | -          | -                         | -                         | -                         | 1          | -                         | 8                         | -                         | 1                               | -      | 30          | -      |
| 154 044                  | Rees, Stadt                | 1          | -                         | 11                        | -                         | -          | -                         | -                         | -                         | 3                               | -      | 88          | -29,0  |
| 154 048                  | Rheurdt                    | -          | -                         | -                         | -                         | -          | -                         | -                         | -                         | 1                               | -50,0  | 21          | -32,3  |
| 154 052                  | Straelen, Stadt            | -          | -                         | -                         | -                         | 2          | -                         | 21                        | +10,5                     | 2                               | +100,0 | 82          | +203,7 |
| 154 056                  | Uedem                      | -          | -                         | -                         | -                         | 1          | -                         | 24                        | -                         | 1                               | -      | 26          | -      |
| 154 060                  | Wachtendonk                | 1          | -                         | 6                         | -                         | 1          | -                         | 8                         | -                         | 2                               | -      | 78          | -33,9  |
| 154 064                  | Weeze                      | -          | -                         | -                         | -                         | 1          | -                         | 18                        | -                         | 1                               | -      | 13          | -      |
| <b>158 000</b>           | <b>Kreis Mettmann</b>      | 3          | -                         | 26                        | -                         | 1          | -                         | 7                         | -                         | 1                               | -      | 10          | -9,1   |
| 158 004                  | Erkrath, Stadt             | -          | -                         | -                         | -                         | -          | -                         | -                         | -                         | -                               | -      | -           | -      |
| 158 008                  | Haan, Stadt                | -          | -                         | -                         | -                         | -          | -                         | -                         | -                         | -                               | -      | -           | -      |
| 158 012                  | Heiligenhaus, Stadt        | -          | -                         | -                         | -                         | -          | -                         | -                         | -                         | -                               | -      | -           | -      |
| 158 016                  | Hilden, Stadt              | -          | -                         | -                         | -                         | -          | -                         | -                         | -                         | -                               | -      | -           | -      |
| 158 020                  | Langenfeld (Rhld.), Stadt  | -          | -                         | -                         | -                         | 1          | -                         | 7                         | -                         | -                               | -      | -           | -      |
| 158 024                  | Mettmann, Stadt            | -          | -                         | -                         | -                         | -          | -                         | -                         | -                         | -                               | -      | -           | -      |
| 158 026                  | Monheim am Rhein, Stadt    | -          | -                         | -                         | -                         | -          | -                         | -                         | -                         | 1                               | -      | 10          | -9,1   |
| 158 028                  | Ratingen, Stadt            | -          | -                         | -                         | -                         | -          | -                         | -                         | -                         | -                               | -      | -           | -      |
| 158 032                  | Velbert, Stadt             | 2          | -                         | 16                        | -                         | -          | -                         | -                         | -                         | -                               | -      | -           | -      |
| 158 036                  | Wülfrath, Stadt            | 1          | -                         | 10                        | -                         | -          | -                         | -                         | -                         | -                               | -      | -           | -      |
| <b>162 000</b>           | <b>Rhein-Kreis Neuss</b>   | 9          | -18,2                     | 134                       | -8,8                      | 2          | -                         | 15                        | -6,3                      | 2                               | -      | 120         | -      |
| 162 004                  | Dormagen, Stadt            | 4          | -                         | 55                        | -                         | -          | -                         | -                         | -                         | 1                               | -      | 20          | -      |
| 162 008                  | Grevenbroich, Stadt        | 1          | -                         | 9                         | -                         | 1          | -                         | 10                        | -                         | -                               | -      | -           | -      |
| 162 012                  | Jüchen                     | 3          | -                         | 63                        | -                         | -          | -                         | -                         | -                         | -                               | -      | -           | -      |
| 162 016                  | Kaarst, Stadt              | -          | -                         | -                         | -                         | -          | -                         | -                         | -                         | -                               | -      | -           | -      |
| 162 020                  | Korschenbroich, Stadt      | 1          | -                         | 7                         | -                         | -          | -                         | -                         | -                         | -                               | -      | -           | -      |
| 162 022                  | Meerbusch, Stadt           | -          | -100,0                    | -                         | -100,0                    | 1          | -                         | 5                         | -16,7                     | 1                               | -      | 100         | -      |
| 162 024                  | Neuss, Stadt               | -          | -                         | -                         | -                         | -          | -                         | -                         | -                         | -                               | -      | -           | -      |
| 162 028                  | Rommerskirchen             | -          | -                         | -                         | -                         | -          | -                         | -                         | -                         | -                               | -      | -           | -      |
| <b>166 000</b>           | <b>Kreis Viersen</b>       | 4          | -20,0                     | 48                        | -5,9                      | 2          | -                         | 26                        | -10,3                     | 11                              | -8,3   | 264         | -3,3   |
| 166 004                  | Brüggen                    | -          | -                         | -                         | -                         | -          | -                         | -                         | -                         | 3                               | -      | 104         | -      |
| 166 008                  | Grefrath                   | -          | -                         | -                         | -                         | -          | -                         | -                         | -                         | 1                               | -      | 30          | -      |
| 166 012                  | Kempfen, Stadt             | -          | -                         | -                         | -                         | -          | -                         | -                         | -                         | 1                               | -      | 29          | -      |
| 166 016                  | Nettetal, Stadt            | -          | -100,0                    | -                         | -100,0                    | 1          | -                         | 17                        | -                         | -                               | -      | -           | -      |
| 166 020                  | Niederkrüchten             | -          | -                         | -                         | -                         | 1          | -                         | 9                         | -25,0                     | 6                               | -14,3  | 101         | -8,2   |
| 166 024                  | Schwalmtal                 | -          | -                         | -                         | -                         | -          | -                         | -                         | -                         | -                               | -      | -           | -      |
| 166 028                  | Tönisvorst, Stadt          | 2          | -                         | 15                        | -                         | -          | -                         | -                         | -                         | -                               | -      | -           | -      |
| 166 032                  | Viersen, Stadt             | 2          | -                         | 33                        | +10,0                     | -          | -                         | -                         | -                         | -                               | -      | -           | -      |
| 166 036                  | Willich, Stadt             | -          | -                         | -                         | -                         | -          | -                         | -                         | -                         | -                               | -      | -           | -      |
| <b>170 000</b>           | <b>Kreis Wesel</b>         | 11         | +10,0                     | 110                       | +11,1                     | 4          | -                         | 32                        | +10,3                     | 11                              | -      | 700         | -      |
| 170 004                  | Alpen                      | -          | -                         | -                         | -                         | -          | -                         | -                         | -                         | 1                               | -      | 11          | -      |
| 170 008                  | Dinslaken, Stadt           | -          | -                         | -                         | -                         | -          | -                         | -                         | -                         | 1                               | -      | 20          | -      |
| 170 012                  | Hamminkeln, Stadt          | 1          | -                         | 9                         | -                         | 1          | -                         | 9                         | +50,0                     | 1                               | -      | 45          | -      |
| 170 016                  | Hünxe                      | 1          | -                         | 7                         | -                         | 1          | -                         | 4                         | -                         | 1                               | -      | 50          | -      |
| 170 020                  | Kamp-Lintfort, Stadt       | -          | -                         | -                         | -                         | 1          | -                         | 13                        | -                         | -                               | -      | -           | -      |

Anmerkung Seite 81

## Noch: 5.1 Gästezimmer in der Hotellerie und Stellplätze auf Campingplätzen nach Verwaltungsbezirken

Juli 2018

| Amtliche Schlüsselnummer | Verwaltungsbezirk           | Hotellerie     |                                |                           |                                |            |                           |                |                                |                 |                                |               |                           |
|--------------------------|-----------------------------|----------------|--------------------------------|---------------------------|--------------------------------|------------|---------------------------|----------------|--------------------------------|-----------------|--------------------------------|---------------|---------------------------|
|                          |                             | insgesamt      |                                |                           |                                | davon      |                           |                |                                |                 |                                |               |                           |
|                          |                             | Betriebe       |                                | Gästezimmer <sup>1)</sup> |                                | Hotels     |                           |                |                                | Hotels garnis   |                                |               |                           |
|                          |                             | ge-<br>öffnete | Verände-<br>rung <sup>2)</sup> | ange-<br>botene           | Verände-<br>rung <sup>2)</sup> | Betriebe   | Gästezimmer <sup>1)</sup> | ge-<br>öffnete | Verände-<br>rung <sup>2)</sup> | ange-<br>botene | Verände-<br>rung <sup>2)</sup> | Betriebe      | Gästezimmer <sup>1)</sup> |
| 170 024                  | Noch: Kreis Wesel           | 13             | +8,3                           | 407                       | +4,4                           | 8          | -                         | 319            | -                              | 4               | +33,3                          | 78            | +27,9                     |
| 170 028                  | Moers, Stadt                | 3              | -                              | 110                       | -                              | 2          | -                         | 28             | -                              | 1               | -                              | 82            | -                         |
| 170 032                  | Neukirchen-Vluyn, Stadt     | 6              | -14,3                          | 90                        | -25,6                          | 3          | -25,0                     | 63             | -33,0                          | 1               | -                              | 13            | -                         |
| 170 036                  | Rheinberg, Stadt            | 7              | -                              | 181                       | -12,6                          | 3          | -25,0                     | 136            | -20,5                          | -               | -                              | -             | -                         |
| 170 040                  | Schermbek                   | 1              | -                              | 16                        | -                              | -          | -                         | -              | -                              | 1               | -                              | 16            | -                         |
| 170 044                  | Sonsbeck                    | 3              | -                              | 80                        | -1,2                           | 1          | -                         | 14             | -17,6                          | 1               | -                              | 57            | -                         |
| 170 048                  | Voerde (Niederrhein), Stadt | 10             | -                              | 379                       | -                              | 8          | -                         | 352            | -                              | 1               | -                              | 15            | -                         |
| 170 052                  | Wesel, Stadt                | 10             | +11,1                          | 193                       | +3,8                           | 5          | -                         | 155            | -                              | 4               | +33,3                          | 28            | +33,3                     |
| <b>100 000</b>           | Xanten, Stadt               | <b>846</b>     | <b>-1,3</b>                    | <b>39 451</b>             | <b>+1,9</b>                    | <b>433</b> | <b>-1,8</b>               | <b>25 991</b>  | <b>+1,9</b>                    | <b>350</b>      | <b>+1,2</b>                    | <b>12 788</b> | <b>+2,5</b>               |
|                          | <b>Reg.-Bez. Düsseldorf</b> |                |                                |                           |                                |            |                           |                |                                |                 |                                |               |                           |
|                          | <b>Kreisfreie Städte</b>    |                |                                |                           |                                |            |                           |                |                                |                 |                                |               |                           |
| <b>314 000</b>           | <b>Bonn</b>                 | <b>83</b>      | <b>-1,2</b>                    | <b>4 692</b>              | <b>-</b>                       | <b>35</b>  | <b>-2,8</b>               | <b>3 100</b>   | <b>-0,4</b>                    | <b>45</b>       | <b>-4,3</b>                    | <b>1 565</b>  | <b>-0,7</b>               |
| <b>315 000</b>           | <b>Köln</b>                 | <b>257</b>     | <b>-</b>                       | <b>16 452</b>             | <b>+1,8</b>                    | <b>106</b> | <b>+1,0</b>               | <b>10 294</b>  | <b>+3,7</b>                    | <b>139</b>      | <b>-0,7</b>                    | <b>6 022</b>  | <b>-1,2</b>               |
| <b>316 000</b>           | <b>Leverkusen</b>           | <b>21</b>      | <b>-</b>                       | <b>864</b>                | <b>+0,3</b>                    | <b>11</b>  | <b>-</b>                  | <b>616</b>     | <b>-</b>                       | <b>7</b>        | <b>-</b>                       | <b>224</b>    | <b>+0,9</b>               |
| <b>334 000</b>           | <b>Städteregion Aachen</b>  | <b>123</b>     | <b>-3,9</b>                    | <b>3 759</b>              | <b>-2,5</b>                    | <b>70</b>  | <b>-4,1</b>               | <b>2 313</b>   | <b>-3,8</b>                    | <b>44</b>       | <b>-</b>                       | <b>1 363</b>  | <b>+0,8</b>               |
| 334 002                  | Aachen, kreisfreie Stadt    | 50             | -7,4                           | 2 439                     | -1,6                           | 22         | -4,3                      | 1 387          | -1,7                           | 28              | -3,4                           | 1 052         | -0,2                      |
| 334 004                  | Aalsdorf, Stadt             | 4              | -                              | 64                        | -3,0                           | 3          | +50,0                     | 44             | +10,0                          | 1               | -50,0                          | 20            | -23,1                     |
| 334 008                  | Baesweiler, Stadt           | 3              | -                              | 52                        | -                              | 2          | -                         | 36             | -                              | 1               | -                              | 16            | -                         |
| 334 012                  | Eschweiler, Stadt           | 12             | -                              | 191                       | +1,6                           | 8          | -11,1                     | 155            | -4,3                           | 3               | +50,0                          | 28            | +55,6                     |
| 334 016                  | Herzogenrath, Stadt         | 3              | -                              | 42                        | +2,4                           | 2          | -                         | 28             | +3,7                           | 1               | -                              | 14            | -                         |
| 334 020                  | Monschau, Stadt             | 20             | -4,8                           | 334                       | -3,2                           | 11         | -8,3                      | 245            | -5,4                           | 5               | -                              | 49            | +6,5                      |
| 334 024                  | Roetgen                     | 4              | -                              | 51                        | -3,8                           | 3          | -                         | 41             | -                              | -               | -                              | -             | -                         |
| 334 028                  | Simmerath                   | 16             | +14,3                          | 238                       | -2,9                           | 12         | -                         | 200            | -12,3                          | 1               | x                              | 13            | x                         |
| 334 032                  | Stolberg (Rhld.), Stadt     | 7              | -12,5                          | 204                       | -10,5                          | 4          | -                         | 111            | -7,5                           | 3               | -                              | 93            | -7,0                      |
| 334 036                  | Würselen, Stadt             | 4              | -20,0                          | 144                       | -9,4                           | 3          | -25,0                     | 66             | -18,5                          | 1               | -                              | 78            | -                         |
| <b>358 000</b>           | <b>Kreis Düren</b>          | <b>57</b>      | <b>-</b>                       | <b>1 007</b>              | <b>-2,1</b>                    | <b>35</b>  | <b>-</b>                  | <b>657</b>     | <b>-3,4</b>                    | <b>10</b>       | <b>-</b>                       | <b>220</b>    | <b>+0,5</b>               |
| 358 004                  | Aldenhoven                  | 2              | -33,3                          | 18                        | -33,3                          | -          | -100,0                    | -              | -100,0                         | 1               | -                              | 12            | +9,1                      |
| 358 008                  | Düren, Stadt                | 11             | +10,0                          | 290                       | +2,5                           | 5          | +25,0                     | 118            | +6,3                           | 4               | -                              | 145           | -                         |
| 358 012                  | Heimbach, Stadt             | 11             | -                              | 150                       | -3,8                           | 8          | -                         | 112            | -5,1                           | 1               | -                              | 11            | -                         |
| 358 016                  | Hürtgenwald                 | 5              | -                              | 135                       | +0,7                           | 4          | -                         | 127            | +0,8                           | -               | -                              | -             | -                         |
| 358 020                  | Inden                       | 2              | -                              | 25                        | -                              | 1          | -                         | 18             | -                              | -               | -                              | -             | -                         |
| 358 024                  | Jülich, Stadt               | 7              | -                              | 172                       | -9,0                           | 6          | -                         | 165            | -9,3                           | 1               | -                              | 7             | -                         |
| 358 028                  | Kreuzau                     | 2              | -                              | 27                        | -                              | 1          | -                         | 10             | -                              | 1               | -                              | 17            | -                         |
| 358 032                  | Langerwehe                  | 1              | -                              | 5                         | -                              | 1          | -                         | 5              | -                              | -               | -                              | -             | -                         |
| 358 036                  | Linnich, Stadt              | 3              | -                              | 33                        | -                              | 1          | -                         | 12             | -                              | 1               | -                              | 11            | -                         |
| 358 040                  | Merzenich                   | 1              | -                              | 8                         | -                              | 1          | -                         | 8              | -                              | -               | -                              | -             | -                         |
| 358 044                  | Nideggen, Stadt             | 8              | -                              | 85                        | +2,4                           | 6          | -                         | 66             | +3,1                           | -               | -                              | -             | -                         |
| 358 048                  | Niederzier                  | 3              | -                              | 43                        | -                              | -          | -                         | -              | -                              | 1               | -                              | 17            | -                         |
| 358 052                  | Nörvenich                   | 1              | -                              | 16                        | -                              | 1          | -                         | 16             | -                              | -               | -                              | -             | -                         |
| 358 056                  | Titz                        | -              | -                              | -                         | -                              | -          | -                         | -              | -                              | -               | -                              | -             | -                         |
| 358 060                  | Vettweiß                    | -              | -                              | -                         | -                              | -          | -                         | -              | -                              | -               | -                              | -             | -                         |
| <b>362 000</b>           | <b>Rhein-Erft-Kreis</b>     | <b>100</b>     | <b>+3,1</b>                    | <b>2 812</b>              | <b>+5,6</b>                    | <b>56</b>  | <b>+1,8</b>               | <b>1 862</b>   | <b>+6,5</b>                    | <b>33</b>       | <b>+6,5</b>                    | <b>817</b>    | <b>+4,9</b>               |
| 362 004                  | Bedburg, Stadt              | 6              | +20,0                          | 129                       | +7,5                           | 4          | -                         | 93             | -                              | 2               | +100,0                         | 36            | +33,3                     |
| 362 008                  | Bergheim, Stadt             | 15             | -6,3                           | 255                       | -5,9                           | 8          | -11,1                     | 146            | -9,9                           | 3               | -                              | 37            | -                         |
| 362 012                  | Brühl, Stadt                | 12             | -                              | 601                       | -                              | 7          | -                         | 522            | +0,4                           | 2               | -                              | 48            | -2,0                      |
| 362 016                  | Elsdorf, Stadt              | 4              | -                              | 54                        | -10,0                          | 2          | -                         | 23             | -20,7                          | 2               | -                              | 31            | -                         |
| 362 020                  | Erfstadt, Stadt             | 7              | -                              | 82                        | +24,2                          | 5          | -                         | 66             | +34,7                          | 1               | -                              | 9             | -10,0                     |
| 362 024                  | Frechen, Stadt              | 11             | +10,0                          | 400                       | -2,2                           | 6          | +50,0                     | 193            | +13,5                          | 4               | -20,0                          | 197           | -14,0                     |
| 362 028                  | Hürth, Stadt                | 13             | +18,2                          | 399                       | +18,4                          | 4          | -                         | 217            | -                              | 7               | +40,0                          | 169           | +57,9                     |
| 362 032                  | Kerpen, Stadt               | 15             | +7,1                           | 435                       | +32,2                          | 8          | +14,3                     | 287            | +57,7                          | 7               | -                              | 148           | +0,7                      |
| 362 036                  | Pulheim, Stadt              | 10             | -9,1                           | 268                       | -3,9                           | 7          | -12,5                     | 158            | -6,5                           | 3               | -                              | 110           | -                         |
| 362 040                  | Wesseling, Stadt            | 7              | -                              | 189                       | -0,5                           | 5          | -                         | 157            | -0,6                           | 2               | -                              | 32            | -                         |
| <b>366 000</b>           | <b>Kreis Euskirchen</b>     | <b>61</b>      | <b>-4,7</b>                    | <b>934</b>                | <b>-0,3</b>                    | <b>32</b>  | <b>-3,0</b>               | <b>487</b>     | <b>-0,8</b>                    | <b>16</b>       | <b>-</b>                       | <b>350</b>    | <b>+1,4</b>               |
| 366 004                  | Bad Münstereifel, Stadt     | 13             | -13,3                          | 141                       | -11,3                          | 5          | -                         | 64             | -                              | 5               | -16,7                          | 54            | -20,6                     |
| 366 008                  | Blankenheim                 | 7              | -12,5                          | 86                        | -5,5                           | 4          | -20,0                     | 61             | -14,1                          | -               | -                              | -             | -                         |
| 366 012                  | Dahlem                      | 3              | -25,0                          | 46                        | -9,8                           | 3          | -25,0                     | 46             | -9,8                           | -               | -                              | -             | -                         |
| 366 016                  | Euskirchen, Stadt           | 9              | +12,5                          | 201                       | +2,6                           | 5          | +25,0                     | 135            | +3,8                           | 2               | -                              | 48            | -                         |
| 366 020                  | Hellenthal                  | 6              | -                              | 63                        | +16,7                          | 3          | -                         | 39             | +30,0                          | 1               | -                              | 9             | -                         |
| 366 024                  | Kall                        | 5              | -                              | 38                        | -                              | 3          | -                         | 24             | -                              | 1               | -                              | 10            | -                         |
| 366 028                  | Mechernich, Stadt           | 5              | -                              | 62                        | -1,6                           | 2          | -                         | 30             | -3,2                           | 2               | -                              | 26            | -                         |
| 366 032                  | Nettersheim                 | 3              | -25,0                          | 21                        | -19,2                          | 2          | -                         | 15             | -                              | -               | -                              | -             | -                         |
| 366 036                  | Schleiden, Stadt            | 8              | +14,3                          | 247                       | +6,9                           | 4          | -                         | 51             | -5,6                           | 4               | +33,3                          | 196           | +10,7                     |
| 366 040                  | Weilerswist                 | 1              | -                              | 7                         | -                              | -          | -                         | -              | -                              | 1               | -                              | 7             | -                         |
| 366 044                  | Zülpich, Stadt              | 1              | -                              | 22                        | +4,8                           | 1          | -                         | 22             | +4,8                           | -               | -                              | -             | -                         |

Anmerkung Seite 81

## Noch: 5.1 Gästezimmer in der Hotellerie und Stellplätze auf Campingplätzen nach Verwaltungsbezirken

Juli 2018

| Amtliche Schlüsselnummer | Verwaltungsbezirk           | Hotellerie |                           |                           |                           |            |                           |                           |                           | Campingplätze ohne Dauercamping |             |              |             |
|--------------------------|-----------------------------|------------|---------------------------|---------------------------|---------------------------|------------|---------------------------|---------------------------|---------------------------|---------------------------------|-------------|--------------|-------------|
|                          |                             | davon      |                           |                           |                           |            |                           |                           |                           |                                 |             |              |             |
|                          |                             | Gasthöfe   |                           |                           |                           | Pensionen  |                           |                           |                           | Betriebe                        |             | Stellplätze  |             |
|                          |                             | Betriebe   |                           | Gästezimmer <sup>1)</sup> |                           | Betriebe   |                           | Gästezimmer <sup>1)</sup> |                           |                                 |             |              |             |
|                          |                             | ge-öffnete | Veränderung <sup>2)</sup> | angebotene                | Veränderung <sup>2)</sup> | ge-öffnete | Veränderung <sup>2)</sup> | angebotene                | Veränderung <sup>2)</sup> |                                 |             |              |             |
| 170 024                  | Noch: Kreis Wesel           |            |                           |                           |                           |            |                           |                           |                           |                                 |             |              |             |
| 170 028                  | Moers, Stadt                | 1          | –                         | 10                        | –                         | –          | –                         | –                         | –                         | –                               | –           | –            | –           |
| 170 032                  | Neukirchen-Vluyn, Stadt     | –          | –                         | –                         | –                         | –          | –                         | –                         | –                         | –                               | –           | –            | –           |
| 170 036                  | Rheinberg, Stadt            | 1          | –                         | 8                         | –                         | 1          | –                         | 6                         | –                         | –                               | –           | –            | –           |
| 170 040                  | Schermbek                   | 4          | +33,3                     | 45                        | +25,0                     | –          | –                         | –                         | –                         | 1                               | –           | 10           | –           |
| 170 044                  | Sonsbeck                    | –          | –                         | –                         | –                         | –          | –                         | –                         | –                         | 1                               | –           | 100          | –           |
| 170 048                  | Voerde (Niederrhein), Stadt | 1          | –                         | 9                         | +28,6                     | –          | –                         | –                         | –                         | –                               | –           | –            | –           |
| 170 052                  | Wesel, Stadt                | 1          | –                         | 12                        | –                         | –          | –                         | –                         | –                         | 2                               | –           | 295          | –           |
| 170 052                  | Xanten, Stadt               | 1          | –                         | 10                        | –                         | –          | –                         | –                         | –                         | 3                               | –           | 169          | –           |
| <b>100 000</b>           | <b>Reg.-Bez. Düsseldorf</b> | <b>38</b>  | <b>–7,3</b>               | <b>402</b>                | <b>–2,2</b>               | <b>25</b>  | <b>–13,8</b>              | <b>270</b>                | <b>–14,6</b>              | <b>63</b>                       | <b>–</b>    | <b>2 963</b> | <b>–0,3</b> |
|                          | <b>Kreisfreie Städte</b>    |            |                           |                           |                           |            |                           |                           |                           |                                 |             |              |             |
| <b>314 000</b>           | <b>Bonn</b>                 | <b>2</b>   | <b>x</b>                  | <b>20</b>                 | <b>x</b>                  | <b>1</b>   | <b>–</b>                  | <b>7</b>                  | <b>–</b>                  | <b>2</b>                        | <b>–</b>    | <b>125</b>   | <b>–</b>    |
| <b>315 000</b>           | <b>Köln</b>                 | <b>7</b>   | <b>–12,5</b>              | <b>74</b>                 | <b>–11,9</b>              | <b>5</b>   | <b>+25,0</b>              | <b>62</b>                 | <b>+17,0</b>              | <b>5</b>                        | <b>–</b>    | <b>505</b>   | <b>–</b>    |
| <b>316 000</b>           | <b>Leverkusen</b>           | <b>1</b>   | <b>–</b>                  | <b>10</b>                 | <b>–</b>                  | <b>2</b>   | <b>–</b>                  | <b>14</b>                 | <b>+7,7</b>               | <b>–</b>                        | <b>–</b>    | <b>–</b>     | <b>–</b>    |
| <b>334 000</b>           | <b>Städteregion Aachen</b>  | <b>5</b>   | <b>–28,6</b>              | <b>50</b>                 | <b>–25,4</b>              | <b>4</b>   | <b>–</b>                  | <b>33</b>                 | <b>+6,5</b>               | <b>13</b>                       | <b>+8,3</b> | <b>796</b>   | <b>+5,6</b> |
| 334 002                  | Aachen, kreisfreie Stadt    | –          | –100,0                    | –                         | –100,0                    | –          | –100,0                    | –                         | –100,0                    | 1                               | –           | 46           | –           |
| 334 004                  | Alsdorf, Stadt              | –          | –                         | –                         | –                         | –          | –                         | –                         | –                         | –                               | –           | –            | –           |
| 334 008                  | Baesweiler, Stadt           | –          | –                         | –                         | –                         | –          | –                         | –                         | –                         | –                               | –           | –            | –           |
| 334 012                  | Eschweiler, Stadt           | 1          | –                         | 8                         | –                         | –          | –                         | –                         | –                         | 1                               | –           | 13           | –           |
| 334 016                  | Herzogenrath, Stadt         | –          | –                         | –                         | –                         | –          | –                         | –                         | –                         | –                               | –           | –            | –           |
| 334 020                  | Monschau, Stadt             | 3          | –                         | 35                        | –                         | 1          | –                         | 5                         | –                         | 4                               | –           | 390          | –           |
| 334 024                  | Roetgen                     | –          | –                         | –                         | –                         | 1          | –                         | 10                        | –16,7                     | 1                               | –           | 82           | +2,5        |
| 334 028                  | Simmerath                   | 1          | –                         | 7                         | –                         | 2          | +100,0                    | 18                        | +80,0                     | 5                               | +25,0       | 255          | +18,6       |
| 334 032                  | Stolberg (Rhld.), Stadt     | –          | –100,0                    | –                         | –100,0                    | –          | –                         | –                         | –                         | –                               | –           | –            | –           |
| 334 036                  | Würselen, Stadt             | –          | –                         | –                         | –                         | –          | –                         | –                         | –                         | 1                               | –           | 10           | –           |
| <b>358 000</b>           | <b>Kreis Düren</b>          | <b>6</b>   | <b>–</b>                  | <b>72</b>                 | <b>–</b>                  | <b>6</b>   | <b>–</b>                  | <b>58</b>                 | <b>–</b>                  | <b>12</b>                       | <b>–</b>    | <b>541</b>   | <b>–</b>    |
| 358 004                  | Aldenhoven                  | –          | –                         | –                         | –                         | 1          | –                         | 6                         | –                         | –                               | –           | –            | –           |
| 358 008                  | Düren, Stadt                | 1          | –                         | 20                        | –                         | 1          | –                         | 7                         | –                         | 2                               | –           | 30           | –           |
| 358 012                  | Heimbach, Stadt             | –          | –                         | –                         | –                         | 2          | –                         | 27                        | –                         | 5                               | –           | 299          | –           |
| 358 016                  | Hürtgenwald                 | –          | –                         | –                         | –                         | 1          | –                         | 8                         | –                         | 1                               | –           | 40           | –           |
| 358 020                  | Inden                       | 1          | –                         | 7                         | –                         | –          | –                         | –                         | –                         | –                               | –           | –            | –           |
| 358 024                  | Jülich, Stadt               | –          | –                         | –                         | –                         | –          | –                         | –                         | –                         | 1                               | –           | 22           | –           |
| 358 028                  | Kreuzau                     | –          | –                         | –                         | –                         | –          | –                         | –                         | –                         | –                               | –           | –            | –           |
| 358 032                  | Langerwehe                  | –          | –                         | –                         | –                         | –          | –                         | –                         | –                         | –                               | –           | –            | –           |
| 358 036                  | Linnich, Stadt              | 1          | –                         | 10                        | –                         | –          | –                         | –                         | –                         | –                               | –           | –            | –           |
| 358 040                  | Merzenich                   | –          | –                         | –                         | –                         | –          | –                         | –                         | –                         | –                               | –           | –            | –           |
| 358 044                  | Nideggen, Stadt             | 1          | –                         | 9                         | –                         | 1          | –                         | 10                        | –                         | 3                               | –           | 150          | –           |
| 358 048                  | Niederzier                  | 2          | –                         | 26                        | –                         | –          | –                         | –                         | –                         | –                               | –           | –            | –           |
| 358 052                  | Nörvenich                   | –          | –                         | –                         | –                         | –          | –                         | –                         | –                         | –                               | –           | –            | –           |
| 358 056                  | Titz                        | –          | –                         | –                         | –                         | –          | –                         | –                         | –                         | –                               | –           | –            | –           |
| 358 060                  | Vettweiß                    | –          | –                         | –                         | –                         | –          | –                         | –                         | –                         | –                               | –           | –            | –           |
| <b>362 000</b>           | <b>Rhein-Erft-Kreis</b>     | <b>6</b>   | <b>–</b>                  | <b>56</b>                 | <b>–</b>                  | <b>5</b>   | <b>–</b>                  | <b>77</b>                 | <b>–1,3</b>               | <b>3</b>                        | <b>–</b>    | <b>141</b>   | <b>–6,6</b> |
| 362 004                  | Bedburg, Stadt              | –          | –                         | –                         | –                         | –          | –                         | –                         | –                         | –                               | –           | –            | –           |
| 362 008                  | Bergheim, Stadt             | 2          | –                         | 15                        | –                         | 2          | –                         | 57                        | –                         | –                               | –           | –            | –           |
| 362 012                  | Brühl, Stadt                | 2          | –                         | 24                        | –                         | 1          | –                         | 7                         | –12,5                     | 1                               | –           | 50           | –16,7       |
| 362 016                  | Elsdorf, Stadt              | –          | –                         | –                         | –                         | –          | –                         | –                         | –                         | –                               | –           | –            | –           |
| 362 020                  | Erfstadt, Stadt             | 1          | –                         | 7                         | –                         | –          | –                         | –                         | –                         | 2                               | –           | 91           | –           |
| 362 024                  | Frechen, Stadt              | 1          | –                         | 10                        | –                         | –          | –                         | –                         | –                         | –                               | –           | –            | –           |
| 362 028                  | Hürth, Stadt                | –          | –                         | –                         | –                         | 2          | –                         | 13                        | –                         | –                               | –           | –            | –           |
| 362 032                  | Kerpen, Stadt               | –          | –                         | –                         | –                         | –          | –                         | –                         | –                         | –                               | –           | –            | –           |
| 362 036                  | Pulheim, Stadt              | –          | –                         | –                         | –                         | –          | –                         | –                         | –                         | –                               | –           | –            | –           |
| 362 040                  | Wesseling, Stadt            | –          | –                         | –                         | –                         | –          | –                         | –                         | –                         | –                               | –           | –            | –           |
| <b>366 000</b>           | <b>Kreis Euskirchen</b>     | <b>5</b>   | <b>–</b>                  | <b>40</b>                 | <b>+14,3</b>              | <b>8</b>   | <b>–20,0</b>              | <b>57</b>                 | <b>–13,6</b>              | <b>18</b>                       | <b>–5,3</b> | <b>731</b>   | <b>–2,7</b> |
| 366 004                  | Bad Münstereifel, Stadt     | 1          | –                         | 7                         | –                         | 2          | –33,3                     | 16                        | –20,0                     | 1                               | –           | 26           | –           |
| 366 008                  | Blankenheim                 | 2          | –                         | 19                        | +35,7                     | 1          | –                         | 6                         | –                         | 6                               | –           | 255          | –           |
| 366 012                  | Dahlem                      | –          | –                         | –                         | –                         | –          | –                         | –                         | –                         | 1                               | –50,0       | 12           | –62,5       |
| 366 016                  | Euskirchen, Stadt           | 1          | –                         | 8                         | –                         | 1          | –                         | 10                        | –                         | –                               | –           | –            | –           |
| 366 020                  | Hellenthal                  | –          | –                         | –                         | –                         | 2          | –                         | 15                        | –                         | 4                               | –           | 151          | –           |
| 366 024                  | Kall                        | –          | –                         | –                         | –                         | 1          | –                         | 4                         | –                         | –                               | –           | –            | –           |
| 366 028                  | Mechernich, Stadt           | 1          | –                         | 6                         | –                         | –          | –                         | –                         | –                         | –                               | –           | –            | –           |
| 366 032                  | Nettersheim                 | –          | –                         | –                         | –                         | 1          | –50,0                     | 6                         | –45,5                     | 2                               | –           | 110          | –           |
| 366 036                  | Schleiden, Stadt            | –          | –                         | –                         | –                         | –          | –                         | –                         | –                         | 3                               | –           | 150          | –           |
| 366 040                  | Weilerswist                 | –          | –                         | –                         | –                         | –          | –                         | –                         | –                         | –                               | –           | –            | –           |
| 366 044                  | Zülpich, Stadt              | –          | –                         | –                         | –                         | –          | –                         | –                         | –                         | 1                               | –           | 27           | –           |

## Noch: 5.1 Gästezimmer in der Hotellerie und Stellplätze auf Campingplätzen nach Verwaltungsbezirken

Juli 2018

| Amtliche Schlüsselnummer | Verwaltungsbezirk           | Hotellerie     |                                |                           |                                |            |                           |                |                                |                 |                                |               |                           |
|--------------------------|-----------------------------|----------------|--------------------------------|---------------------------|--------------------------------|------------|---------------------------|----------------|--------------------------------|-----------------|--------------------------------|---------------|---------------------------|
|                          |                             | insgesamt      |                                |                           |                                | davon      |                           |                |                                |                 |                                |               |                           |
|                          |                             | Betriebe       |                                | Gästezimmer <sup>1)</sup> |                                | Hotels     |                           |                |                                | Hotels garnis   |                                |               |                           |
|                          |                             | ge-<br>öffnete | Verände-<br>rung <sup>2)</sup> | ange-<br>botene           | Verände-<br>rung <sup>2)</sup> | Betriebe   | Gästezimmer <sup>1)</sup> | ge-<br>öffnete | Verände-<br>rung <sup>2)</sup> | ange-<br>botene | Verände-<br>rung <sup>2)</sup> | Betriebe      | Gästezimmer <sup>1)</sup> |
| <b>370 000</b>           | <b>Kreis Heinsberg</b>      | <b>38</b>      | <b>-7,3</b>                    | <b>682</b>                | <b>-5,5</b>                    | <b>25</b>  | <b>-7,4</b>               | <b>476</b>     | <b>-7,2</b>                    | <b>7</b>        | <b>-12,5</b>                   | <b>115</b>    | <b>-0,9</b>               |
| 370 004                  | Erkelenz, Stadt             | 7              | -                              | 127                       | +0,8                           | 4          | -                         | 79             | -                              | 3               | -                              | 48            | +2,1                      |
| 370 008                  | Gangelt                     | 1              | -                              | 17                        | -                              | 1          | -                         | 17             | -                              | -               | -                              | -             | -                         |
| 370 012                  | Geilenkirchen, Stadt        | 3              | -25,0                          | 66                        | -17,5                          | 1          | -50,0                     | 11             | -56,0                          | 1               | -                              | 9             | -                         |
| 370 016                  | Heinsberg, Stadt            | 3              | -                              | 67                        | +4,7                           | 2          | -                         | 55             | -                              | 1               | -                              | 12            | +33,3                     |
| 370 020                  | Hückelhoven, Stadt          | 4              | -                              | 87                        | -                              | 3          | -                         | 51             | -                              | 1               | -                              | 36            | -                         |
| 370 024                  | Selfkant                    | -              | -                              | -                         | -                              | -          | -                         | -              | -                              | -               | -                              | -             | -                         |
| 370 028                  | Übach-Palenberg, Stadt      | 2              | -                              | 34                        | -15,0                          | 2          | -                         | 34             | -15,0                          | -               | -                              | -             | -                         |
| 370 032                  | Waldfeucht                  | 2              | -                              | 20                        | -4,8                           | -          | -                         | -              | -                              | -               | -                              | -             | -                         |
| 370 036                  | Wassenberg, Stadt           | 8              | -11,1                          | 87                        | -17,1                          | 7          | -12,5                     | 81             | -17,3                          | -               | -                              | -             | -                         |
| 370 040                  | Wegberg, Stadt              | 8              | -11,1                          | 177                       | -2,7                           | 5          | -                         | 148            | -                              | 1               | -50,0                          | 10            | -33,3                     |
| <b>374 000</b>           | <b>Oberbergischer Kreis</b> | <b>54</b>      | <b>-3,6</b>                    | <b>1 196</b>              | <b>-2,1</b>                    | <b>47</b>  | <b>-2,1</b>               | <b>1 088</b>   | <b>-1,7</b>                    | <b>2</b>        | <b>-</b>                       | <b>60</b>     | <b>-</b>                  |
| 374 004                  | Bergneustadt, Stadt         | 1              | -                              | 15                        | -                              | 1          | -                         | 15             | -                              | -               | -                              | -             | -                         |
| 374 008                  | Engelskirchen               | 5              | -                              | 86                        | -                              | 3          | -                         | 69             | -                              | -               | -                              | -             | -                         |
| 374 012                  | Gummersbach, Stadt          | 11             | -                              | 350                       | +0,3                           | 9          | -                         | 290            | +0,3                           | 2               | -                              | 60            | -                         |
| 374 016                  | Hückeswagen, Stadt          | 1              | -50,0                          | 28                        | -17,6                          | 1          | -50,0                     | 28             | -17,6                          | -               | -                              | -             | -                         |
| 374 020                  | Lindlar                     | 7              | -12,5                          | 71                        | -23,7                          | 6          | -14,3                     | 57             | -26,0                          | -               | -                              | -             | -                         |
| 374 024                  | Marienhöhe                  | 1              | -                              | 50                        | -                              | 1          | -                         | 50             | -                              | -               | -                              | -             | -                         |
| 374 028                  | Morsbach                    | 1              | -                              | 28                        | +16,7                          | 1          | -                         | 28             | +16,7                          | -               | -                              | -             | -                         |
| 374 032                  | Nümbrecht                   | 5              | -                              | 227                       | -                              | 5          | -                         | 227            | -                              | -               | -                              | -             | -                         |
| 374 036                  | Radevormwald, Stadt         | 3              | -                              | 46                        | +4,5                           | 3          | -                         | 46             | +4,5                           | -               | -                              | -             | -                         |
| 374 040                  | Reichshof                   | 4              | -20,0                          | 59                        | -11,9                          | 3          | -                         | 50             | -5,7                           | -               | -                              | -             | -                         |
| 374 044                  | Waldbröl, Stadt             | 1              | -                              | 24                        | -                              | 1          | -                         | 24             | -                              | -               | -                              | -             | -                         |
| 374 048                  | Wiehl, Stadt                | 5              | -                              | 114                       | -2,6                           | 5          | -                         | 114            | -2,6                           | -               | -                              | -             | -                         |
| 374 052                  | Wipperfürth, Stadt          | 9              | +12,5                          | 98                        | +6,5                           | 8          | +14,3                     | 90             | +7,1                           | -               | -                              | -             | -                         |
| <b>378 000</b>           | <b>Rhein.-Berg. Kreis</b>   | <b>48</b>      | <b>-</b>                       | <b>1 122</b>              | <b>+5,4</b>                    | <b>34</b>  | <b>-2,9</b>               | <b>897</b>     | <b>+3,6</b>                    | <b>10</b>       | <b>-</b>                       | <b>186</b>    | <b>+7,5</b>               |
| 378 004                  | Bergisch Gladbach, Stadt    | 12             | -                              | 349                       | +0,3                           | 5          | -                         | 212            | -                              | 7               | -                              | 137           | +0,7                      |
| 378 008                  | Burscheid, Stadt            | 5              | +25,0                          | 119                       | +32,2                          | 5          | +25,0                     | 119            | +32,2                          | -               | -                              | -             | -                         |
| 378 012                  | Kürten                      | 6              | +20,0                          | 75                        | +38,9                          | 3          | -                         | 44             | +22,2                          | 1               | -                              | 8             | -                         |
| 378 016                  | Leichlingen (Rhld.), Stadt  | 1              | -                              | 20                        | +42,9                          | -          | -100,0                    | -              | -100,0                         | 1               | x                              | 20            | x                         |
| 378 020                  | Odenthal                    | 4              | -                              | 86                        | -                              | 3          | -                         | 65             | -                              | 1               | -                              | 21            | -                         |
| 378 024                  | Overath, Stadt              | 8              | -27,3                          | 152                       | -13,6                          | 8          | -20,0                     | 152            | -9,5                           | -               | -100,0                         | -             | -100,0                    |
| 378 028                  | Rösrath, Stadt              | 4              | +33,3                          | 48                        | +92,0                          | 3          | +50,0                     | 41             | +127,8                         | -               | -                              | -             | -                         |
| 378 032                  | Wermelskirchen, Stadt       | 8              | -                              | 273                       | +0,4                           | 7          | -                         | 264            | +0,4                           | -               | -                              | -             | -                         |
| <b>382 000</b>           | <b>Rhein-Sieg-Kreis</b>     | <b>116</b>     | <b>-3,3</b>                    | <b>3 759</b>              | <b>-3,6</b>                    | <b>71</b>  | <b>-4,1</b>               | <b>2 792</b>   | <b>-4,1</b>                    | <b>21</b>       | <b>-</b>                       | <b>681</b>    | <b>-1,2</b>               |
| 382 004                  | Alfter                      | 4              | -                              | 87                        | -                              | 3          | -                         | 70             | -                              | -               | -                              | -             | -                         |
| 382 008                  | Bad Honnef, Stadt           | 8              | -11,1                          | 398                       | -21,7                          | 5          | -16,7                     | 353            | -22,1                          | 1               | -                              | 23            | -30,3                     |
| 382 012                  | Bornheim, Stadt             | 13             | -7,1                           | 275                       | -2,8                           | 5          | -                         | 131            | -                              | 2               | -                              | 57            | -                         |
| 382 016                  | Eitorf                      | 3              | -                              | 157                       | -                              | 3          | -                         | 157            | -                              | -               | -                              | -             | -                         |
| 382 020                  | Hennef (Sieg), Stadt        | 8              | -                              | 266                       | -                              | 6          | -                         | 245            | -                              | 2               | -                              | 21            | -                         |
| 382 024                  | Königswinter, Stadt         | 17             | -                              | 757                       | -1,7                           | 11         | -                         | 581            | -2,0                           | 4               | -                              | 151           | -                         |
| 382 028                  | Lohmar, Stadt               | 6              | -                              | 128                       | +4,1                           | 4          | -                         | 106            | +5,0                           | 1               | -                              | 15            | -                         |
| 382 032                  | Meckenheim, Stadt           | 4              | -                              | 124                       | -1,6                           | 1          | -                         | 86             | -2,3                           | 2               | -                              | 28            | -                         |
| 382 036                  | Much                        | 5              | -16,7                          | 162                       | -3,0                           | 3          | -25,0                     | 146            | -3,3                           | -               | -                              | -             | -                         |
| 382 040                  | Neunkirchen-Seelscheid      | 2              | -                              | 14                        | -                              | 1          | -                         | 9              | -                              | -               | -                              | -             | -                         |
| 382 044                  | Niederkassel, Stadt         | 6              | -                              | 123                       | -                              | 4          | -                         | 104            | -                              | 1               | -                              | 11            | -                         |
| 382 048                  | Rheinbach, Stadt            | 5              | -                              | 126                       | +2,4                           | 3          | -                         | 51             | +6,3                           | 1               | -                              | 65            | -                         |
| 382 052                  | Ruppichteroth               | 1              | -                              | 13                        | -                              | 1          | -                         | 13             | -                              | -               | -                              | -             | -                         |
| 382 056                  | Sankt Augustin, Stadt       | 3              | -                              | 79                        | +2,6                           | 2          | -                         | 32             | -                              | 1               | -                              | 47            | +4,4                      |
| 382 060                  | Siegburg, Stadt             | 11             | -                              | 392                       | -0,3                           | 7          | -                         | 279            | -0,4                           | 3               | -                              | 98            | -                         |
| 382 064                  | Swisttal                    | 3              | -                              | 58                        | +1,8                           | 2          | -                         | 51             | +2,0                           | 1               | -                              | 7             | -                         |
| 382 068                  | Troisdorf, Stadt            | 7              | -                              | 387                       | -                              | 4          | -                         | 215            | -                              | 2               | -                              | 158           | -                         |
| 382 072                  | Wachtberg                   | 4              | -                              | 136                       | -0,7                           | 3          | -                         | 124            | -0,8                           | -               | -                              | -             | -                         |
| 382 076                  | Windeck                     | 6              | -14,3                          | 77                        | -11,5                          | 3          | -25,0                     | 39             | -17,0                          | -               | -                              | -             | -                         |
| <b>300 000</b>           | <b>Reg.-Bez. Köln</b>       | <b>958</b>     | <b>-1,5</b>                    | <b>37 279</b>             | <b>+0,5</b>                    | <b>522</b> | <b>-1,9</b>               | <b>24 582</b>  | <b>+0,8</b>                    | <b>334</b>      | <b>-0,6</b>                    | <b>11 603</b> | <b>-0,2</b>               |
|                          | <b>Kreisfreie Städte</b>    |                |                                |                           |                                |            |                           |                |                                |                 |                                |               |                           |
| <b>512 000</b>           | <b>Boitrop</b>              | <b>11</b>      | <b>-</b>                       | <b>327</b>                | <b>+0,3</b>                    | <b>7</b>   | <b>-</b>                  | <b>237</b>     | <b>-</b>                       | <b>3</b>        | <b>-</b>                       | <b>80</b>     | <b>+1,3</b>               |
| <b>513 000</b>           | <b>Gelsenkirchen</b>        | <b>17</b>      | <b>+6,3</b>                    | <b>955</b>                | <b>+2,0</b>                    | <b>9</b>   | <b>-</b>                  | <b>769</b>     | <b>-</b>                       | <b>7</b>        | <b>+16,7</b>                   | <b>178</b>    | <b>+11,9</b>              |
| <b>515 000</b>           | <b>Münster</b>              | <b>56</b>      | <b>-1,8</b>                    | <b>2 635</b>              | <b>-1,3</b>                    | <b>33</b>  | <b>-2,9</b>               | <b>1 693</b>   | <b>-1,2</b>                    | <b>21</b>       | <b>-4,5</b>                    | <b>930</b>    | <b>-2,2</b>               |

Anmerkung Seite 81

## Noch: 5.1 Gästezimmer in der Hotellerie und Stellplätze auf Campingplätzen nach Verwaltungsbezirken

Juli 2018

| Amtliche Schlüsselnummer | Verwaltungsbezirk           | Hotellerie |                           |                           |                           |            |                           |                           |                           | Campingplätze ohne Dauercamping |              |              |             |
|--------------------------|-----------------------------|------------|---------------------------|---------------------------|---------------------------|------------|---------------------------|---------------------------|---------------------------|---------------------------------|--------------|--------------|-------------|
|                          |                             | davon      |                           |                           |                           |            |                           |                           |                           |                                 |              |              |             |
|                          |                             | Gasthöfe   |                           |                           |                           | Pensionen  |                           |                           |                           | Betriebe                        |              | Stellplätze  |             |
|                          |                             | Betriebe   |                           | Gästezimmer <sup>1)</sup> |                           | Betriebe   |                           | Gästezimmer <sup>1)</sup> |                           |                                 |              |              |             |
|                          |                             | ge-öffnete | Veränderung <sup>2)</sup> | angebotene                | Veränderung <sup>2)</sup> | ge-öffnete | Veränderung <sup>2)</sup> | angebotene                | Veränderung <sup>2)</sup> |                                 |              |              |             |
| <b>370 000</b>           | <b>Kreis Heinsberg</b>      | <b>4</b>   | <b>-</b>                  | <b>72</b>                 | <b>-2,7</b>               | <b>2</b>   | <b>-</b>                  | <b>19</b>                 | <b>-</b>                  | <b>9</b>                        | <b>-</b>     | <b>216</b>   | <b>-</b>    |
| 370 004                  | Erkelenz, Stadt             | -          | -                         | -                         | -                         | -          | -                         | -                         | -                         | -                               | -            | -            | -           |
| 370 008                  | Gangelt                     | -          | -                         | -                         | -                         | -          | -                         | -                         | -                         | 1                               | -            | 40           | -           |
| 370 012                  | Geilenkirchen, Stadt        | 1          | -                         | 46                        | -                         | -          | -                         | -                         | -                         | -                               | -            | -            | -           |
| 370 016                  | Heinsberg, Stadt            | -          | -                         | -                         | -                         | -          | -                         | -                         | -                         | 1                               | -            | 43           | -           |
| 370 020                  | Hückelhoven, Stadt          | -          | -                         | -                         | -                         | -          | -                         | -                         | -                         | 1                               | -            | 20           | -           |
| 370 024                  | Selkant                     | -          | -                         | -                         | -                         | -          | -                         | -                         | -                         | 1                               | -            | 10           | -           |
| 370 028                  | Übach-Palenberg, Stadt      | -          | -                         | -                         | -                         | -          | -                         | -                         | -                         | -                               | -            | -            | -           |
| 370 032                  | Waldfeucht                  | 2          | -                         | 20                        | -4,8                      | -          | -                         | -                         | -                         | -                               | -            | -            | -           |
| 370 036                  | Wassenberg, Stadt           | 1          | -                         | 6                         | -14,3                     | -          | -                         | -                         | -                         | 4                               | -            | 93           | -           |
| 370 040                  | Wegberg, Stadt              | -          | -                         | -                         | -                         | 2          | -                         | 19                        | -                         | 1                               | -            | 10           | -           |
| <b>374 000</b>           | <b>Oberbergischer Kreis</b> | <b>3</b>   | <b>-</b>                  | <b>25</b>                 | <b>-</b>                  | <b>2</b>   | <b>-33,3</b>              | <b>23</b>                 | <b>-23,3</b>              | <b>11</b>                       | <b>-</b>     | <b>922</b>   | <b>-1,3</b> |
| 374 004                  | Bergneustadt, Stadt         | -          | -                         | -                         | -                         | -          | -                         | -                         | -                         | 1                               | -            | 120          | -           |
| 374 008                  | Engelskirchen               | 2          | -                         | 17                        | -                         | -          | -                         | -                         | -                         | -                               | -            | -            | -           |
| 374 012                  | Gummersbach, Stadt          | -          | -                         | -                         | -                         | -          | -                         | -                         | -                         | 2                               | -            | 320          | -           |
| 374 016                  | Hückeswagen, Stadt          | -          | -                         | -                         | -                         | -          | -                         | -                         | -                         | 2                               | -            | 338          | -3,4        |
| 374 020                  | Lindlar                     | -          | -                         | -                         | -                         | 1          | -                         | 14                        | -12,5                     | 3                               | -            | 90           | -           |
| 374 024                  | Marienheide                 | -          | -                         | -                         | -                         | -          | -                         | -                         | -                         | -                               | -            | -            | -           |
| 374 028                  | Morsbach                    | -          | -                         | -                         | -                         | -          | -                         | -                         | -                         | -                               | -            | -            | -           |
| 374 032                  | Nümbrecht                   | -          | -                         | -                         | -                         | -          | -                         | -                         | -                         | -                               | -            | -            | -           |
| 374 036                  | Radevormwald, Stadt         | -          | -                         | -                         | -                         | -          | -                         | -                         | -                         | -                               | -            | -            | -           |
| 374 040                  | Reichshof                   | -          | -                         | -                         | -                         | 1          | -50,0                     | 9                         | -35,7                     | 1                               | -            | 12           | -           |
| 374 044                  | Waldröhl, Stadt             | -          | -                         | -                         | -                         | -          | -                         | -                         | -                         | -                               | -            | -            | -           |
| 374 048                  | Wiehl, Stadt                | -          | -                         | -                         | -                         | -          | -                         | -                         | -                         | 1                               | -            | 30           | -           |
| 374 052                  | Wipperfürth, Stadt          | 1          | -                         | 8                         | -                         | -          | -                         | -                         | -                         | 1                               | -            | 12           | -           |
| <b>378 000</b>           | <b>Rhein.-Berg. Kreis</b>   | <b>1</b>   | <b>-</b>                  | <b>10</b>                 | <b>-</b>                  | <b>3</b>   | <b>+50,0</b>              | <b>29</b>                 | <b>+81,3</b>              | <b>3</b>                        | <b>-</b>     | <b>70</b>    | <b>-</b>    |
| 378 004                  | Bergisch Gladbach, Stadt    | -          | -                         | -                         | -                         | -          | -                         | -                         | -                         | -                               | -            | -            | -           |
| 378 008                  | Burscheid, Stadt            | -          | -                         | -                         | -                         | -          | -                         | -                         | -                         | -                               | -            | -            | -           |
| 378 012                  | Kürten                      | 1          | -                         | 10                        | -                         | 1          | x                         | 13                        | x                         | 1                               | -            | 20           | -           |
| 378 016                  | Leichlingen (Rhld.), Stadt  | -          | -                         | -                         | -                         | -          | -                         | -                         | -                         | 2                               | -            | 50           | -           |
| 378 020                  | Odenthal                    | -          | -                         | -                         | -                         | -          | -                         | -                         | -                         | -                               | -            | -            | -           |
| 378 024                  | Overath, Stadt              | -          | -                         | -                         | -                         | -          | -                         | -                         | -                         | -                               | -            | -            | -           |
| 378 028                  | Rösrath, Stadt              | -          | -                         | -                         | -                         | 1          | -                         | 7                         | -                         | -                               | -            | -            | -           |
| 378 032                  | Wermelskirchen, Stadt       | -          | -                         | -                         | -                         | 1          | -                         | 9                         | -                         | -                               | -            | -            | -           |
| <b>382 000</b>           | <b>Rhein-Sieg-Kreis</b>     | <b>19</b>  | <b>-5,0</b>               | <b>207</b>                | <b>-5,0</b>               | <b>5</b>   | <b>-</b>                  | <b>79</b>                 | <b>-</b>                  | <b>5</b>                        | <b>-16,7</b> | <b>120</b>   | <b>-9,1</b> |
| 382 004                  | Alfter                      | 1          | -                         | 17                        | -                         | -          | -                         | -                         | -                         | -                               | -            | -            | -           |
| 382 008                  | Bad Honnef, Stadt           | 2          | -                         | 22                        | -                         | -          | -                         | -                         | -                         | 1                               | -            | 25           | -           |
| 382 012                  | Bornheim, Stadt             | 4          | -20,0                     | 38                        | -17,4                     | 2          | -                         | 49                        | -                         | -                               | -            | -            | -           |
| 382 016                  | Eitorf                      | -          | -                         | -                         | -                         | -          | -                         | -                         | -                         | 1                               | -            | 10           | -           |
| 382 020                  | Hennef (Sieg), Stadt        | -          | -                         | -                         | -                         | -          | -                         | -                         | -                         | -                               | -            | -            | -           |
| 382 024                  | Königswinter, Stadt         | 1          | -                         | 17                        | -5,6                      | 1          | -                         | 8                         | -                         | 1                               | -50,0        | 25           | -32,4       |
| 382 028                  | Lohmar, Stadt               | 1          | -                         | 7                         | -                         | -          | -                         | -                         | -                         | 2                               | -            | 60           | -           |
| 382 032                  | Meckenheim, Stadt           | 1          | -                         | 10                        | -                         | -          | -                         | -                         | -                         | -                               | -            | -            | -           |
| 382 036                  | Much                        | 1          | -                         | 9                         | -                         | 1          | -                         | 7                         | -                         | -                               | -            | -            | -           |
| 382 040                  | Neunkirchen-Seelscheid      | 1          | -                         | 5                         | -                         | -          | -                         | -                         | -                         | -                               | -            | -            | -           |
| 382 044                  | Niederkassel, Stadt         | 1          | -                         | 8                         | -                         | -          | -                         | -                         | -                         | -                               | -            | -            | -           |
| 382 048                  | Rheinbach, Stadt            | 1          | -                         | 10                        | -                         | -          | -                         | -                         | -                         | -                               | -            | -            | -           |
| 382 052                  | Ruppichterath               | -          | -                         | -                         | -                         | -          | -                         | -                         | -                         | -                               | -            | -            | -           |
| 382 056                  | Sankt Augustin, Stadt       | -          | -                         | -                         | -                         | -          | -                         | -                         | -                         | -                               | -            | -            | -           |
| 382 060                  | Siegburg, Stadt             | -          | -                         | -                         | -                         | 1          | -                         | 15                        | -                         | -                               | -            | -            | -           |
| 382 064                  | Swisttal                    | -          | -                         | -                         | -                         | -          | -                         | -                         | -                         | -                               | -            | -            | -           |
| 382 068                  | Troisdorf, Stadt            | 1          | -                         | 14                        | -                         | -          | -                         | -                         | -                         | -                               | -            | -            | -           |
| 382 072                  | Wachtberg                   | 1          | -                         | 12                        | -                         | -          | -                         | -                         | -                         | -                               | -            | -            | -           |
| 382 076                  | Windeck                     | 3          | -                         | 38                        | -5,0                      | -          | -                         | -                         | -                         | -                               | -            | -            | -           |
| <b>300 000</b>           | <b>Reg.-Bez. Köln</b>       | <b>59</b>  | <b>-3,3</b>               | <b>636</b>                | <b>-2,3</b>               | <b>43</b>  | <b>-2,3</b>               | <b>458</b>                | <b>+1,8</b>               | <b>81</b>                       | <b>-1,2</b>  | <b>4 167</b> | <b>-0,3</b> |
|                          | <b>Kreisfreie Städte</b>    |            |                           |                           |                           |            |                           |                           |                           |                                 |              |              |             |
| <b>512 000</b>           | <b>Boitrop</b>              | <b>-</b>   | <b>-</b>                  | <b>-</b>                  | <b>-</b>                  | <b>1</b>   | <b>-</b>                  | <b>10</b>                 | <b>-</b>                  | <b>-</b>                        | <b>-</b>     | <b>-</b>     | <b>-</b>    |
| <b>513 000</b>           | <b>Gelsenkirchen</b>        | <b>1</b>   | <b>-</b>                  | <b>8</b>                  | <b>-</b>                  | <b>-</b>   | <b>-</b>                  | <b>-</b>                  | <b>-</b>                  | <b>1</b>                        | <b>-</b>     | <b>22</b>    | <b>-</b>    |
| <b>515 000</b>           | <b>Münster</b>              | <b>2</b>   | <b>+100,0</b>             | <b>12</b>                 | <b>+100,0</b>             | <b>-</b>   | <b>-</b>                  | <b>-</b>                  | <b>-</b>                  | <b>1</b>                        | <b>-</b>     | <b>120</b>   | <b>-</b>    |

Anmerkung Seite 81

## Noch: 5.1 Gästezimmer in der Hotellerie und Stellplätze auf Campingplätzen nach Verwaltungsbezirken

Juli 2018

| Amtliche Schlüsselnummer | Verwaltungsbezirk           | Hotellerie     |                                |                           |                                |           |                           |              |                           |               |                                |                 |                                |
|--------------------------|-----------------------------|----------------|--------------------------------|---------------------------|--------------------------------|-----------|---------------------------|--------------|---------------------------|---------------|--------------------------------|-----------------|--------------------------------|
|                          |                             | insgesamt      |                                |                           |                                | davon     |                           |              |                           |               |                                |                 |                                |
|                          |                             | Betriebe       |                                | Gästezimmer <sup>1)</sup> |                                | Hotels    |                           |              |                           | Hotels garnis |                                |                 |                                |
|                          |                             | ge-<br>öffnete | Verände-<br>rung <sup>2)</sup> | ange-<br>botene           | Verände-<br>rung <sup>2)</sup> | Betriebe  | Gästezimmer <sup>1)</sup> | Betriebe     | Gästezimmer <sup>1)</sup> | Betriebe      | Verände-<br>rung <sup>2)</sup> | ange-<br>botene | Verände-<br>rung <sup>2)</sup> |
| <b>554 000</b>           | <b>Kreis Borken</b>         | <b>90</b>      | <b>-4,3</b>                    | <b>1 918</b>              | <b>+0,2</b>                    | <b>67</b> | <b>-4,3</b>               | <b>1 635</b> | <b>-1,3</b>               | <b>5</b>      | <b>+66,7</b>                   | <b>99</b>       | <b>+94,1</b>                   |
| 554 004                  | Ahaus, Stadt                | 10             | +11,1                          | 251                       | +15,7                          | 9         | -                         | 219          | +0,9                      | 1             | x                              | 32              | x                              |
| 554 008                  | Bocholt, Stadt              | 10             | -9,1                           | 243                       | +0,4                           | 8         | -                         | 196          | +7,1                      | 1             | -                              | 39              | -2,5                           |
| 554 012                  | Borken, Stadt               | 8              | -                              | 166                       | -                              | 6         | -                         | 148          | -                         | -             | -                              | -               | -                              |
| 554 016                  | Gescher, Stadt              | 3              | -                              | 64                        | -                              | 3         | -                         | 64           | -                         | -             | -                              | -               | -                              |
| 554 020                  | Gronau (Westf.), Stadt      | 10             | -23,1                          | 232                       | -16,8                          | 7         | -30,0                     | 199          | -18,4                     | -             | -                              | -               | -                              |
| 554 024                  | Heek                        | 1              | -                              | 6                         | -                              | -         | -                         | -            | -                         | -             | -                              | -               | -                              |
| 554 028                  | Heiden                      | 3              | -                              | 41                        | -                              | 1         | -                         | 13           | -                         | -             | -                              | -               | -                              |
| 554 032                  | Isselburg, Stadt            | 5              | -                              | 73                        | -                              | 4         | -                         | 67           | -                         | 1             | -                              | 6               | -                              |
| 554 036                  | Legden                      | 5              | -16,7                          | 219                       | -2,7                           | 3         | -                         | 204          | -1,0                      | -             | -                              | -               | -                              |
| 554 040                  | Raesfeld                    | 4              | -20,0                          | 41                        | -29,3                          | 2         | -33,3                     | 14           | -54,8                     | -             | -                              | -               | -                              |
| 554 044                  | Reken                       | 6              | +20,0                          | 80                        | +35,6                          | 4         | -                         | 56           | +3,7                      | 1             | x                              | 17              | x                              |
| 554 048                  | Rhede, Stadt                | 4              | -                              | 41                        | -                              | 3         | -                         | 36           | -                         | 1             | -                              | 5               | -                              |
| 554 052                  | Schöppingen                 | 5              | -                              | 77                        | -                              | 4         | -                         | 72           | -                         | -             | -                              | -               | -                              |
| 554 056                  | Stadtlohn, Stadt            | 3              | -                              | 28                        | +7,7                           | 1         | -                         | 17           | +13,3                     | -             | -                              | -               | -                              |
| 554 060                  | Südlohn                     | 3              | -                              | 97                        | -                              | 3         | -                         | 97           | -                         | -             | -                              | -               | -                              |
| 554 064                  | Velen, Stadt                | 5              | -                              | 168                       | +9,1                           | 5         | +25,0                     | 168          | +14,3                     | -             | -                              | -               | -                              |
| 554 068                  | Vreden, Stadt               | 5              | -                              | 91                        | +2,2                           | 4         | -                         | 65           | +3,2                      | -             | -                              | -               | -                              |
| <b>558 000</b>           | <b>Kreis Coesfeld</b>       | <b>59</b>      | <b>-</b>                       | <b>1 204</b>              | <b>+2,0</b>                    | <b>38</b> | <b>-2,6</b>               | <b>843</b>   | <b>-2,5</b>               | <b>7</b>      | <b>+16,7</b>                   | <b>166</b>      | <b>+39,5</b>                   |
| 558 004                  | Ascheberg                   | 6              | -                              | 167                       | -                              | 4         | -                         | 143          | -                         | 1             | -                              | 18              | -                              |
| 558 008                  | Billerbeck, Stadt           | 4              | -                              | 130                       | -                              | 3         | -                         | 122          | -                         | -             | -                              | -               | -                              |
| 558 012                  | Coesfeld, Stadt             | 6              | -                              | 108                       | -                              | 5         | -                         | 100          | -                         | -             | -                              | -               | -                              |
| 558 016                  | Dülmen, Stadt               | 10             | -                              | 185                       | -1,1                           | 6         | -                         | 136          | -                         | 2             | -                              | 17              | -                              |
| 558 020                  | Havixbeck                   | 3              | -                              | 28                        | -34,9                          | 2         | -                         | 21           | -41,7                     | -             | -                              | -               | -                              |
| 558 024                  | Lüdinghausen, Stadt         | 6              | -                              | 124                       | +49,4                          | 4         | -20,0                     | 63           | -8,7                      | 1             | x                              | 47              | x                              |
| 558 028                  | Nordkirchen                 | 3              | -                              | 31                        | -                              | 1         | -                         | 8            | -                         | 1             | -                              | 8               | -                              |
| 558 032                  | Nottuln                     | 8              | -                              | 151                       | -0,7                           | 5         | -                         | 103          | -1,0                      | -             | -                              | -               | -                              |
| 558 036                  | Olfen, Stadt                | 3              | -                              | 30                        | -                              | 3         | -                         | 30           | -                         | -             | -                              | -               | -                              |
| 558 040                  | Rosendahl                   | 2              | -                              | 42                        | -                              | 1         | -                         | 30           | -                         | -             | -                              | -               | -                              |
| 558 044                  | Senden                      | 8              | -                              | 208                       | +0,5                           | 4         | -                         | 87           | -                         | 2             | -                              | 76              | -                              |
| <b>562 000</b>           | <b>Kreis Recklinghausen</b> | <b>60</b>      | <b>+1,7</b>                    | <b>1 710</b>              | <b>-0,5</b>                    | <b>37</b> | <b>-7,5</b>               | <b>1 285</b> | <b>-4,6</b>               | <b>12</b>     | <b>+20,0</b>                   | <b>308</b>      | <b>+12,0</b>                   |
| 562 004                  | Castrop-Rauxel, Stadt       | 7              | -12,5                          | 267                       | -3,3                           | 6         | -14,3                     | 245          | -3,5                      | 1             | -                              | 22              | -                              |
| 562 008                  | Datteln, Stadt              | 4              | -                              | 144                       | -5,9                           | 4         | -                         | 144          | -5,9                      | -             | -                              | -               | -                              |
| 562 012                  | Dorsten, Stadt              | 14             | +16,7                          | 197                       | +15,9                          | 7         | -                         | 116          | +0,9                      | 1             | x                              | 15              | x                              |
| 562 014                  | Gladbeck, Stadt             | 4              | -                              | 230                       | -                              | 3         | -                         | 210          | -                         | 1             | -                              | 20              | -                              |
| 562 016                  | Haltern am See, Stadt       | 8              | -                              | 189                       | -0,5                           | 6         | -14,3                     | 170          | -6,1                      | -             | -                              | -               | -                              |
| 562 020                  | Herten, Stadt               | 4              | -                              | 118                       | +6,3                           | 3         | -                         | 102          | +5,2                      | 1             | -                              | 16              | +14,3                          |
| 562 024                  | Marl, Stadt                 | 7              | -12,5                          | 206                       | -14,9                          | 3         | -25,0                     | 149          | -21,2                     | 3             | -                              | 50              | +8,7                           |
| 562 028                  | Oer-Erkenschwick, Stadt     | 1              | -                              | 24                        | -                              | 1         | -                         | 24           | -                         | -             | -                              | -               | -                              |
| 562 032                  | Recklinghausen, Stadt       | 8              | +14,3                          | 285                       | +4,4                           | 3         | -                         | 111          | -                         | 4             | +33,3                          | 158             | +8,2                           |
| 562 036                  | Waltrop, Stadt              | 3              | -                              | 50                        | +2,0                           | 1         | -                         | 14           | +7,7                      | 1             | -                              | 27              | -                              |
| <b>566 000</b>           | <b>Kreis Steinfurt</b>      | <b>123</b>     | <b>-2,4</b>                    | <b>1 973</b>              | <b>-1,6</b>                    | <b>84</b> | <b>-</b>                  | <b>1 587</b> | <b>-0,9</b>               | <b>7</b>      | <b>-22,2</b>                   | <b>116</b>      | <b>-12,8</b>                   |
| 566 004                  | Altenberge                  | 3              | -                              | 96                        | -1,0                           | 2         | -                         | 82           | -                         | -             | -                              | -               | -                              |
| 566 008                  | Emsdetten, Stadt            | 9              | -                              | 197                       | -1,0                           | 7         | -                         | 164          | -1,2                      | -             | -                              | -               | -                              |
| 566 012                  | Greven, Stadt               | 9              | -                              | 179                       | +1,1                           | 6         | -                         | 127          | -                         | 1             | -                              | 32              | -                              |
| 566 016                  | Hörstel, Stadt              | 12             | -                              | 148                       | -3,3                           | 8         | -                         | 121          | -4,0                      | -             | -                              | -               | -                              |
| 566 020                  | Hopsten                     | 2              | -                              | 12                        | -                              | 1         | -                         | 7            | -                         | -             | -                              | -               | -                              |
| 566 024                  | Horstmar, Stadt             | 2              | -                              | 19                        | -5,0                           | 1         | -                         | 13           | +8,3                      | -             | -                              | -               | -                              |
| 566 028                  | Ibbenbüren, Stadt           | 10             | -                              | 212                       | -                              | 8         | -                         | 192          | -                         | 1             | -                              | 10              | -                              |
| 566 032                  | Ladbergen                   | 7              | -                              | 76                        | -6,2                           | 4         | -                         | 47           | -9,6                      | 1             | -                              | 13              | -                              |
| 566 036                  | Laer                        | 3              | -                              | 41                        | -                              | 3         | -                         | 41           | -                         | -             | -                              | -               | -                              |
| 566 040                  | Lengerich, Stadt            | 6              | -14,3                          | 79                        | -14,1                          | 3         | -25,0                     | 49           | -19,7                     | 1             | -                              | 19              | -5,0                           |
| 566 044                  | Lienen                      | 3              | -                              | 37                        | -                              | 1         | -                         | 17           | -                         | -             | -                              | -               | -                              |
| 566 048                  | Lotte                       | 1              | -                              | 7                         | -                              | 1         | -                         | 7            | -                         | -             | -                              | -               | -                              |
| 566 052                  | Metelen                     | 1              | -66,7                          | 11                        | -57,7                          | -         | -100,0                    | -            | -100,0                    | -             | -                              | -               | -                              |
| 566 056                  | Mettingen                   | 5              | -                              | 53                        | -                              | 2         | -                         | 36           | -                         | -             | -                              | -               | -                              |
| 566 060                  | Neuenkirchen                | 1              | -50,0                          | 30                        | -25,0                          | 1         | -                         | 30           | -                         | -             | -100,0                         | -               | -100,0                         |
| 566 064                  | Nordwalde                   | 2              | -                              | 21                        | -                              | 1         | -                         | 14           | -                         | -             | -                              | -               | -                              |
| 566 068                  | Ochtrup, Stadt              | 5              | -                              | 56                        | -1,8                           | 4         | -                         | 44           | -                         | 1             | -                              | 12              | -7,7                           |
| 566 072                  | Recke                       | 3              | -                              | 34                        | +3,0                           | 3         | -                         | 34           | +3,0                      | -             | -                              | -               | -                              |
| 566 076                  | Rheine, Stadt               | 16             | -                              | 295                       | +3,1                           | 11        | +10,0                     | 239          | +4,4                      | 2             | -33,3                          | 30              | -14,3                          |
| 566 080                  | Saerbeck                    | 4              | -                              | 76                        | -                              | 3         | -                         | 70           | -                         | -             | -                              | -               | -                              |
| 566 084                  | Steinfurt, Stadt            | 5              | -                              | 92                        | -5,2                           | 5         | -                         | 92           | -5,2                      | -             | -                              | -               | -                              |
| 566 088                  | Tecklenburg, Stadt          | 11             | +10,0                          | 155                       | +9,2                           | 6         | +20,0                     | 114          | +11,8                     | -             | -                              | -               | -                              |
| 566 092                  | Westerkappeln               | 1              | -                              | 10                        | -                              | 1         | -                         | 10           | -                         | -             | -                              | -               | -                              |
| 566 096                  | Wettingen                   | 2              | -                              | 37                        | -                              | 2         | -                         | 37           | -                         | -             | -                              | -               | -                              |

Anmerkung Seite 81



## Noch: 5.1 Gästezimmer in der Hotellerie und Stellplätze auf Campingplätzen nach Verwaltungsbezirken

Juli 2018

| Amtliche Schlüsselnummer | Verwaltungsbezirk           | Hotellerie |                           |                           |                           |            |                           |                           |                           | Campingplätze ohne Dauercamping |              |              |              |
|--------------------------|-----------------------------|------------|---------------------------|---------------------------|---------------------------|------------|---------------------------|---------------------------|---------------------------|---------------------------------|--------------|--------------|--------------|
|                          |                             | davon      |                           |                           |                           |            |                           |                           |                           |                                 |              |              |              |
|                          |                             | Gasthöfe   |                           |                           |                           | Pensionen  |                           |                           |                           | Betriebe                        |              | Stellplätze  |              |
|                          |                             | Betriebe   |                           | Gästezimmer <sup>1)</sup> |                           | Betriebe   |                           | Gästezimmer <sup>1)</sup> |                           |                                 |              |              |              |
|                          |                             | ge-öffnete | Veränderung <sup>2)</sup> | angebotene                | Veränderung <sup>2)</sup> | ge-öffnete | Veränderung <sup>2)</sup> | angebotene                | Veränderung <sup>2)</sup> |                                 |              |              |              |
| <b>554 000</b>           | <b>Kreis Borken</b>         | <b>8</b>   | <b>-20,0</b>              | <b>68</b>                 | <b>-20,0</b>              | <b>10</b>  | <b>-9,1</b>               | <b>116</b>                | <b>-4,1</b>               | <b>13</b>                       | <b>-7,1</b>  | <b>465</b>   | <b>-1,1</b>  |
| 554 004                  | Ahaus, Stadt                | –          | –                         | –                         | –                         | –          | –                         | –                         | –                         | 1                               | –            | 16           | –            |
| 554 008                  | Bocholt, Stadt              | 1          | -50,0                     | 8                         | -57,9                     | –          | –                         | –                         | –                         | 1                               | –            | 50           | –            |
| 554 012                  | Borken, Stadt               | 1          | –                         | 8                         | –                         | 1          | –                         | 10                        | –                         | 2                               | -33,3        | 26           | -16,1        |
| 554 016                  | Gescher, Stadt              | –          | –                         | –                         | –                         | –          | –                         | –                         | –                         | 1                               | –            | 20           | –            |
| 554 020                  | Gronau (Westf.), Stadt      | 2          | –                         | 18                        | +5,9                      | 1          | –                         | 15                        | -16,7                     | 2                               | –            | 130          | –            |
| 554 024                  | Heek                        | –          | –                         | –                         | –                         | 1          | –                         | 6                         | –                         | –                               | –            | –            | –            |
| 554 028                  | Heiden                      | 1          | –                         | 12                        | –                         | 1          | –                         | 16                        | –                         | –                               | –            | –            | –            |
| 554 032                  | Isselburg, Stadt            | –          | –                         | –                         | –                         | –          | –                         | –                         | –                         | –                               | –            | –            | –            |
| 554 036                  | Legden                      | 1          | –                         | 9                         | –                         | 1          | -50,0                     | 6                         | -40,0                     | –                               | –            | –            | –            |
| 554 040                  | Raesfeld                    | 1          | –                         | 7                         | –                         | 1          | –                         | 20                        | –                         | –                               | –            | –            | –            |
| 554 044                  | Reken                       | –          | –                         | –                         | –                         | 1          | –                         | 7                         | +40,0                     | 3                               | –            | 150          | –            |
| 554 048                  | Rhede, Stadt                | –          | –                         | –                         | –                         | –          | –                         | –                         | –                         | 1                               | –            | 28           | –            |
| 554 052                  | Schöppingen                 | –          | –                         | –                         | –                         | 1          | –                         | 5                         | –                         | –                               | –            | –            | –            |
| 554 056                  | Stadtlohn, Stadt            | 1          | –                         | 6                         | –                         | 1          | –                         | 5                         | –                         | –                               | –            | –            | –            |
| 554 060                  | Südlohn                     | –          | –                         | –                         | –                         | –          | –                         | –                         | –                         | –                               | –            | –            | –            |
| 554 064                  | Velen, Stadt                | –          | -100,0                    | –                         | -100,0                    | –          | –                         | –                         | –                         | 1                               | –            | 30           | –            |
| 554 068                  | Vreden, Stadt               | –          | –                         | –                         | –                         | 1          | –                         | 26                        | –                         | 1                               | –            | 15           | –            |
| <b>558 000</b>           | <b>Kreis Coesfeld</b>       | <b>8</b>   | <b>–</b>                  | <b>96</b>                 | <b>–</b>                  | <b>6</b>   | <b>–</b>                  | <b>99</b>                 | <b>-1,0</b>               | <b>9</b>                        | <b>-10,0</b> | <b>232</b>   | <b>+13,2</b> |
| 558 004                  | Ascheberg                   | 1          | –                         | 6                         | –                         | –          | –                         | –                         | –                         | –                               | –            | –            | –            |
| 558 008                  | Billerbeck, Stadt           | –          | –                         | –                         | –                         | 1          | –                         | 8                         | –                         | 1                               | –            | 11           | –            |
| 558 012                  | Coesfeld, Stadt             | 1          | –                         | 8                         | –                         | –          | –                         | –                         | –                         | 1                               | –            | 10           | –            |
| 558 016                  | Dülmen, Stadt               | –          | –                         | –                         | –                         | 2          | –                         | 32                        | -5,9                      | 2                               | +100,0       | 115          | +155,6       |
| 558 020                  | Havixbeck                   | 1          | –                         | 7                         | –                         | –          | –                         | –                         | –                         | –                               | –            | –            | –            |
| 558 024                  | Lüdinghausen, Stadt         | –          | –                         | –                         | –                         | 1          | –                         | 14                        | –                         | 3                               | –            | 55           | -31,3        |
| 558 028                  | Nordkirchen                 | 1          | –                         | 15                        | –                         | –          | –                         | –                         | –                         | –                               | –            | –            | –            |
| 558 032                  | Nottuln                     | 2          | –                         | 30                        | –                         | 1          | –                         | 18                        | –                         | –                               | –            | –            | –            |
| 558 036                  | Olfen, Stadt                | –          | –                         | –                         | –                         | –          | –                         | –                         | –                         | –                               | -100,0       | –            | -100,0       |
| 558 040                  | Rosendahl                   | 1          | –                         | 12                        | –                         | –          | –                         | –                         | –                         | 1                               | –            | 16           | –            |
| 558 044                  | Senden                      | 1          | –                         | 18                        | –                         | 1          | –                         | 27                        | +3,8                      | 1                               | -50,0        | 25           | -24,2        |
| <b>562 000</b>           | <b>Kreis Recklinghausen</b> | <b>8</b>   | <b>+14,3</b>              | <b>82</b>                 | <b>+15,5</b>              | <b>3</b>   | <b>+50,0</b>              | <b>35</b>                 | <b>+40,0</b>              | <b>14</b>                       | <b>-12,5</b> | <b>577</b>   | <b>-11,1</b> |
| 562 004                  | Castrop-Rauxel, Stadt       | –          | –                         | –                         | –                         | –          | –                         | –                         | –                         | –                               | –            | –            | –            |
| 562 008                  | Datteln, Stadt              | –          | –                         | –                         | –                         | –          | –                         | –                         | –                         | 4                               | –            | 89           | -7,3         |
| 562 012                  | Dorsten, Stadt              | 4          | –                         | 40                        | +2,6                      | 2          | +100,0                    | 26                        | +62,5                     | 2                               | –            | 59           | –            |
| 562 014                  | Gladbeck, Stadt             | –          | –                         | –                         | –                         | –          | –                         | –                         | –                         | 1                               | –            | 25           | –            |
| 562 016                  | Halterm am See, Stadt       | 1          | x                         | 10                        | x                         | 1          | –                         | 9                         | –                         | 6                               | -25,0        | 379          | -14,6        |
| 562 020                  | Herten, Stadt               | –          | –                         | –                         | –                         | –          | –                         | –                         | –                         | –                               | –            | –            | –            |
| 562 024                  | Marl, Stadt                 | 1          | –                         | 7                         | –                         | –          | –                         | –                         | –                         | –                               | –            | –            | –            |
| 562 028                  | Oer-Erkenschwick, Stadt     | –          | –                         | –                         | –                         | –          | –                         | –                         | –                         | 1                               | –            | 25           | –            |
| 562 032                  | Recklinghausen, Stadt       | 1          | –                         | 16                        | –                         | –          | –                         | –                         | –                         | –                               | –            | –            | –            |
| 562 036                  | Waltrop, Stadt              | 1          | –                         | 9                         | –                         | –          | –                         | –                         | –                         | –                               | –            | –            | –            |
| <b>566 000</b>           | <b>Kreis Steinfurt</b>      | <b>17</b>  | <b>–</b>                  | <b>127</b>                | <b>+2,4</b>               | <b>15</b>  | <b>-6,3</b>               | <b>143</b>                | <b>-2,7</b>               | <b>18</b>                       | <b>–</b>     | <b>1 408</b> | <b>+4,3</b>  |
| 566 004                  | Altenberge                  | –          | –                         | –                         | –                         | 1          | –                         | 14                        | -6,7                      | 1                               | –            | 15           | –            |
| 566 008                  | Emsdetten, Stadt            | 1          | –                         | 11                        | –                         | 1          | –                         | 22                        | –                         | –                               | –            | –            | –            |
| 566 012                  | Greven, Stadt               | 1          | –                         | 5                         | –                         | 1          | –                         | 15                        | +15,4                     | 2                               | –            | 125          | +2,5         |
| 566 016                  | Hörstel, Stadt              | 4          | –                         | 27                        | –                         | –          | –                         | –                         | –                         | 2                               | –            | 138          | –            |
| 566 020                  | Hopsten                     | –          | –                         | –                         | –                         | 1          | –                         | 5                         | –                         | –                               | –            | –            | –            |
| 566 024                  | Horstmar, Stadt             | 1          | –                         | 6                         | -25,0                     | –          | –                         | –                         | –                         | –                               | –            | –            | –            |
| 566 028                  | Ibbenbüren, Stadt           | –          | –                         | –                         | –                         | 1          | –                         | 10                        | –                         | 3                               | –            | 50           | -9,1         |
| 566 032                  | Ladbergen                   | 1          | –                         | 13                        | –                         | 1          | –                         | 3                         | –                         | 2                               | –            | 210          | +31,3        |
| 566 036                  | Laer                        | –          | –                         | –                         | –                         | –          | –                         | –                         | –                         | –                               | –            | –            | –            |
| 566 040                  | Lengerich, Stadt            | 2          | –                         | 11                        | –                         | –          | –                         | –                         | –                         | 2                               | –            | 85           | –            |
| 566 044                  | Lienen                      | –          | –                         | –                         | –                         | 2          | –                         | 20                        | –                         | 1                               | –            | 60           | –            |
| 566 048                  | Lotte                       | –          | –                         | –                         | –                         | –          | –                         | –                         | –                         | –                               | –            | –            | –            |
| 566 052                  | Metelen                     | –          | –                         | –                         | –                         | 1          | -50,0                     | 11                        | -31,3                     | –                               | –            | –            | –            |
| 566 056                  | Mettingen                   | 2          | –                         | 11                        | –                         | 1          | –                         | 6                         | –                         | 1                               | –            | 40           | –            |
| 566 060                  | Neuenkirchen                | –          | –                         | –                         | –                         | –          | –                         | –                         | –                         | –                               | –            | –            | –            |
| 566 064                  | Nordwalde                   | 1          | –                         | 7                         | –                         | –          | –                         | –                         | –                         | –                               | –            | –            | –            |
| 566 068                  | Ochtrup, Stadt              | –          | –                         | –                         | –                         | –          | –                         | –                         | –                         | –                               | –            | –            | –            |
| 566 072                  | Recke                       | –          | –                         | –                         | –                         | –          | –                         | –                         | –                         | 1                               | –            | 35           | -12,5        |
| 566 076                  | Rheine, Stadt               | 2          | –                         | 20                        | +25,0                     | 1          | –                         | 6                         | –                         | –                               | –            | –            | –            |
| 566 080                  | Saerbeck                    | –          | –                         | –                         | –                         | 1          | –                         | 6                         | –                         | –                               | –            | –            | –            |
| 566 084                  | Steinfurt, Stadt            | –          | –                         | –                         | –                         | –          | –                         | –                         | –                         | –                               | –            | –            | –            |
| 566 088                  | Tecklenburg, Stadt          | 2          | –                         | 16                        | +6,7                      | 3          | –                         | 25                        | –                         | 2                               | –            | 530          | +2,9         |
| 566 092                  | Westerkappeln               | –          | –                         | –                         | –                         | –          | –                         | –                         | –                         | –                               | –            | –            | –            |
| 566 096                  | Wettringen                  | –          | –                         | –                         | –                         | –          | –                         | –                         | –                         | 1                               | –            | 120          | –            |

Anmerkung Seite 81

## Noch: 5.1 Gästezimmer in der Hotellerie und Stellplätze auf Campingplätzen nach Verwaltungsbezirken

Juli 2018

| Amtliche Schlüsselnummer | Verwaltungsbezirk               | Hotellerie     |                                |                           |                                |                |                                |                 |                                |                |                                |                 |                                |
|--------------------------|---------------------------------|----------------|--------------------------------|---------------------------|--------------------------------|----------------|--------------------------------|-----------------|--------------------------------|----------------|--------------------------------|-----------------|--------------------------------|
|                          |                                 | insgesamt      |                                |                           |                                | davon          |                                |                 |                                |                |                                |                 |                                |
|                          |                                 | Betriebe       |                                | Gästezimmer <sup>1)</sup> |                                | Hotels         |                                |                 |                                | Hotels garnis  |                                |                 |                                |
|                          |                                 | ge-<br>öffnete | Verände-<br>rung <sup>2)</sup> | ange-<br>botene           | Verände-<br>rung <sup>2)</sup> | ge-<br>öffnete | Verände-<br>rung <sup>2)</sup> | ange-<br>botene | Verände-<br>rung <sup>2)</sup> | ge-<br>öffnete | Verände-<br>rung <sup>2)</sup> | ange-<br>botene | Verände-<br>rung <sup>2)</sup> |
| <b>570 000</b>           | <b>Kreis Warendorf</b>          | <b>71</b>      | <b>-1,4</b>                    | <b>1 259</b>              | <b>-3,7</b>                    | <b>43</b>      | <b>-4,4</b>                    | <b>837</b>      | <b>-7,4</b>                    | <b>12</b>      | <b>+9,1</b>                    | <b>224</b>      | <b>+10,3</b>                   |
| 570 004                  | Ahlen, Stadt                    | 7              | -                              | 145                       | -3,3                           | 4              | -20,0                          | 89              | -22,6                          | 2              | +100,0                         | 46              | +84,0                          |
| 570 008                  | Beckum, Stadt                   | 8              | -                              | 153                       | -                              | 6              | -                              | 114             | -                              | 2              | -                              | 39              | -                              |
| 570 012                  | Beelen                          | 3              | -                              | 29                        | -                              | 2              | -                              | 22              | -                              | -              | -                              | -               | -                              |
| 570 016                  | Drensteinfurt, Stadt            | 3              | -                              | 40                        | -                              | 3              | -                              | 40              | -                              | -              | -                              | -               | -                              |
| 570 020                  | Ennigerloh, Stadt               | 5              | -                              | 78                        | -1,3                           | 3              | -                              | 58              | -1,7                           | -              | -                              | -               | -                              |
| 570 024                  | Everswinkel                     | 4              | -                              | 37                        | -11,9                          | 1              | -                              | 14              | -                              | 1              | -                              | 5               | -                              |
| 570 028                  | Oelde, Stadt                    | 9              | -10,0                          | 218                       | -15,2                          | 6              | -14,3                          | 118             | -24,8                          | 1              | -                              | 46              | -                              |
| 570 032                  | Ostbevern                       | 4              | -                              | 103                       | +4,0                           | 3              | -                              | 95              | +4,4                           | -              | -                              | -               | -                              |
| 570 036                  | Sassenberg, Stadt               | 4              | -                              | 45                        | -2,2                           | 2              | -                              | 25              | -3,8                           | -              | -                              | -               | -                              |
| 570 040                  | Sendenhorst, Stadt              | 5              | -                              | 72                        | -                              | 4              | -                              | 65              | -                              | -              | -                              | -               | -                              |
| 570 044                  | Telgte, Stadt                   | 4              | -                              | 76                        | -                              | 2              | -                              | 43              | -                              | 2              | -                              | 33              | -                              |
| 570 048                  | Wadersloh                       | 4              | -20,0                          | 39                        | -32,8                          | 1              | -50,0                          | 7               | -74,1                          | 1              | -                              | 12              | -                              |
| 570 052                  | Warendorf, Stadt                | 11             | +10,0                          | 224                       | +8,2                           | 6              | +20,0                          | 147             | +12,2                          | 3              | -                              | 43              | -                              |
| <b>500 000</b>           | <b>Reg.-Bez. Münster</b>        | <b>487</b>     | <b>-1,4</b>                    | <b>11 981</b>             | <b>-0,6</b>                    | <b>318</b>     | <b>-3,0</b>                    | <b>8 886</b>    | <b>-2,3</b>                    | <b>74</b>      | <b>+5,7</b>                    | <b>2 101</b>    | <b>+6,6</b>                    |
|                          | <b>Kreisfreie Stadt</b>         |                |                                |                           |                                |                |                                |                 |                                |                |                                |                 |                                |
| <b>711 000</b>           | <b>Bielefeld</b>                | <b>45</b>      | <b>-2,2</b>                    | <b>2 031</b>              | <b>+0,6</b>                    | <b>25</b>      | <b>-</b>                       | <b>1 103</b>    | <b>+2,8</b>                    | <b>17</b>      | <b>-</b>                       | <b>894</b>      | <b>-1,1</b>                    |
| <b>754 000</b>           | <b>Kreis Gütersloh</b>          | <b>83</b>      | <b>-4,6</b>                    | <b>2 186</b>              | <b>-3,9</b>                    | <b>47</b>      | <b>-6,0</b>                    | <b>1 390</b>    | <b>-4,6</b>                    | <b>16</b>      | <b>-</b>                       | <b>510</b>      | <b>-1,2</b>                    |
| 754 004                  | Borgholzhausen, Stadt           | 1              | -                              | 7                         | -                              | -              | -                              | -               | -                              | -              | -                              | -               | -                              |
| 754 008                  | Gütersloh, Stadt                | 19             | -5,0                           | 633                       | -1,6                           | 10             | -9,1                           | 291             | -3,0                           | 7              | -                              | 323             | -0,3                           |
| 754 012                  | Halle (Westf.), Stadt           | 6              | -                              | 221                       | -                              | 5              | -                              | 194             | -                              | 1              | -                              | 27              | -                              |
| 754 016                  | Harsewinkel, Stadt              | 8              | -11,1                          | 301                       | -4,7                           | 6              | -14,3                          | 278             | -5,1                           | 1              | -                              | 13              | -                              |
| 754 020                  | Herzebrock-Clarholz             | 3              | -                              | 55                        | +3,8                           | 2              | -                              | 41              | +5,1                           | -              | -                              | -               | -                              |
| 754 024                  | Langenberg                      | 1              | -                              | 20                        | -                              | 1              | -                              | 20              | -                              | -              | -                              | -               | -                              |
| 754 028                  | Rheda-Wiedenbrück, Stadt        | 14             | -6,7                           | 326                       | -0,9                           | 7              | -                              | 206             | +1,5                           | 3              | -                              | 76              | -                              |
| 754 032                  | Rietberg, Stadt                 | 6              | -                              | 166                       | -                              | 5              | -                              | 138             | -                              | -              | -                              | -               | -                              |
| 754 036                  | Schloß Holte-Stukenbrock, Stadt | 9              | -                              | 195                       | -3,5                           | 3              | -                              | 49              | -                              | 1              | -                              | 41              | -                              |
| 754 040                  | Steinhagen                      | 4              | -                              | 82                        | -1,2                           | 2              | -                              | 64              | -1,5                           | -              | -                              | -               | -                              |
| 754 044                  | Verl, Stadt                     | 6              | -14,3                          | 64                        | -42,3                          | 3              | -25,0                          | 23              | -66,2                          | 2              | -                              | 19              | -                              |
| 754 048                  | Versmold, Stadt                 | 2              | -                              | 43                        | -                              | 1              | -                              | 35              | -                              | -              | -                              | -               | -                              |
| 754 052                  | Werther (Westf.), Stadt         | 4              | -                              | 73                        | -8,8                           | 2              | -                              | 51              | -3,8                           | 1              | -                              | 11              | -31,3                          |
| <b>758 000</b>           | <b>Kreis Herford</b>            | <b>35</b>      | <b>-5,4</b>                    | <b>757</b>                | <b>-7,9</b>                    | <b>20</b>      | <b>-9,1</b>                    | <b>554</b>      | <b>-10,4</b>                   | <b>6</b>       | <b>+20,0</b>                   | <b>90</b>       | <b>+9,8</b>                    |
| 758 004                  | Bünde, Stadt                    | 6              | -                              | 138                       | -0,7                           | 1              | -                              | 61              | -1,6                           | 2              | -                              | 35              | -                              |
| 758 008                  | Enger, Stadt                    | -              | -                              | -                         | -                              | -              | -                              | -               | -                              | -              | -                              | -               | -                              |
| 758 012                  | Herford, Stadt                  | 9              | -18,2                          | 211                       | -25,2                          | 7              | -22,2                          | 172             | -29,2                          | 2              | -                              | 39              | -                              |
| 758 016                  | Hiddenhausen                    | 3              | -                              | 99                        | +7,6                           | 3              | -                              | 99              | +7,6                           | -              | -                              | -               | -                              |
| 758 020                  | Kirchlengern                    | 1              | -                              | 10                        | -                              | 1              | -                              | 10              | -                              | -              | -                              | -               | -                              |
| 758 024                  | Löhne, Stadt                    | 4              | -20,0                          | 52                        | -8,8                           | 2              | -                              | 31              | -                              | 1              | -                              | 8               | -                              |
| 758 028                  | Rödinghausen                    | 3              | -                              | 30                        | -11,8                          | -              | -                              | -               | -                              | -              | -                              | -               | -                              |
| 758 032                  | Spenge, Stadt                   | 2              | -                              | 31                        | -                              | 1              | -                              | 11              | -                              | -              | -                              | -               | -                              |
| 758 036                  | Vlotho, Stadt                   | 7              | +16,7                          | 186                       | +5,1                           | 5              | -                              | 170             | +0,6                           | 1              | x                              | 8               | x                              |
| <b>762 000</b>           | <b>Kreis Höxter</b>             | <b>70</b>      | <b>-14,6</b>                   | <b>1 435</b>              | <b>-6,5</b>                    | <b>34</b>      | <b>-2,9</b>                    | <b>1 044</b>    | <b>-1,7</b>                    | <b>5</b>       | <b>-</b>                       | <b>56</b>       | <b>-11,1</b>                   |
| 762 004                  | Bad Driburg, Stadt              | 19             | -24,0                          | 510                       | -12,7                          | 9              | -10,0                          | 374             | -7,4                           | 1              | -                              | 11              | -                              |
| 762 008                  | Beverungen, Stadt               | 12             | -                              | 221                       | -2,6                           | 6              | -                              | 150             | +0,7                           | 2              | -                              | 23              | -23,3                          |
| 762 012                  | Borgentreich, Stadt             | 1              | -50,0                          | 8                         | -33,3                          | -              | -                              | -               | -                              | -              | -                              | -               | -                              |
| 762 016                  | Brakel, Stadt                   | 4              | -33,3                          | 64                        | -11,1                          | 2              | -                              | 44              | -                              | -              | -                              | -               | -                              |
| 762 020                  | Höxter, Stadt                   | 15             | -16,7                          | 292                       | -5,2                           | 7              | -                              | 229             | +1,3                           | 1              | -                              | 12              | -                              |
| 762 024                  | Marienmünster, Stadt            | 4              | -                              | 51                        | -                              | 2              | -                              | 23              | -                              | -              | -                              | -               | -                              |
| 762 028                  | Nieheim, Stadt                  | 3              | -                              | 87                        | -                              | 1              | -                              | 60              | -                              | -              | -                              | -               | -                              |
| 762 032                  | Steinheim, Stadt                | 2              | -                              | 51                        | -                              | 2              | -                              | 51              | -                              | -              | -                              | -               | -                              |
| 762 036                  | Warburg, Stadt                  | 8              | -                              | 94                        | +9,3                           | 4              | -                              | 62              | +14,8                          | 1              | -                              | 10              | -                              |
| 762 040                  | Willebadessen, Stadt            | 2              | -                              | 57                        | -                              | 1              | -                              | 51              | -                              | -              | -                              | -               | -                              |
| <b>766 000</b>           | <b>Kreis Lippe</b>              | <b>130</b>     | <b>-8,5</b>                    | <b>3 027</b>              | <b>-2,1</b>                    | <b>67</b>      | <b>-4,3</b>                    | <b>2 126</b>    | <b>+1,7</b>                    | <b>17</b>      | <b>-15,0</b>                   | <b>301</b>      | <b>-8,0</b>                    |
| 766 004                  | Augustdorf                      | 1              | -                              | 10                        | -                              | -              | -                              | -               | -                              | 1              | -                              | 10              | -                              |
| 766 008                  | Bad Salzuflen, Stadt            | 45             | +4,7                           | 1 419                     | +3,9                           | 24             | +9,1                           | 1 068           | +6,1                           | 7              | -                              | 150             | -2,6                           |
| 766 012                  | Barntrup, Stadt                 | 2              | -                              | 10                        | -                              | -              | -                              | -               | -                              | -              | -                              | -               | -                              |
| 766 016                  | Blomberg, Stadt                 | 4              | -                              | 88                        | +1,1                           | 3              | -                              | 81              | +1,3                           | -              | -                              | -               | -                              |
| 766 020                  | Detmold, Stadt                  | 11             | -26,7                          | 213                       | -13,1                          | 5              | -28,6                          | 128             | -10,5                          | 4              | -33,3                          | 66              | -20,5                          |
| 766 024                  | Dörentrup                       | 7              | +16,7                          | 103                       | +18,4                          | 2              | +100,0                         | 35              | +84,2                          | -              | -                              | -               | -                              |
| 766 028                  | Extertal                        | 2              | -50,0                          | 56                        | -34,1                          | 1              | -50,0                          | 50              | -16,7                          | -              | -                              | -               | -                              |
| 766 032                  | Horn-Bad Meinberg, Stadt        | 20             | -13,0                          | 504                       | -5,1                           | 10             | -16,7                          | 307             | -4,1                           | 1              | -                              | 38              | -                              |

Anmerkung Seite 81

## Noch: 5.1 Gästezimmer in der Hotellerie und Stellplätze auf Campingplätzen nach Verwaltungsbezirken

Juli 2018

| Amtliche Schlüsselnummer | Verwaltungsbezirk               | Hotellerie |                           |                           |                           |            |                           |                           |                           | Campingplätze ohne Dauercamping |             |              |              |
|--------------------------|---------------------------------|------------|---------------------------|---------------------------|---------------------------|------------|---------------------------|---------------------------|---------------------------|---------------------------------|-------------|--------------|--------------|
|                          |                                 | davon      |                           |                           |                           |            |                           |                           |                           |                                 |             |              |              |
|                          |                                 | Gasthöfe   |                           |                           |                           | Pensionen  |                           |                           |                           | Betriebe                        |             | Stellplätze  |              |
|                          |                                 | Betriebe   |                           | Gästezimmer <sup>1)</sup> |                           | Betriebe   |                           | Gästezimmer <sup>1)</sup> |                           |                                 |             |              |              |
|                          |                                 | ge-öffnete | Veränderung <sup>2)</sup> | angebotene                | Veränderung <sup>2)</sup> | ge-öffnete | Veränderung <sup>2)</sup> | angebotene                | Veränderung <sup>2)</sup> |                                 |             |              |              |
| <b>570 000</b>           | <b>Kreis Warendorf</b>          | <b>8</b>   | <b>-</b>                  | <b>64</b>                 | <b>-5,9</b>               | <b>8</b>   | <b>-</b>                  | <b>134</b>                | <b>+0,8</b>               | <b>2</b>                        | <b>-</b>    | <b>130</b>   | <b>-</b>     |
| 570 004                  | Ahlen, Stadt                    | 1          | -                         | 10                        | -                         | -          | -                         | -                         | -                         | -                               | -           | -            | -            |
| 570 008                  | Beckum, Stadt                   | -          | -                         | -                         | -                         | -          | -                         | -                         | -                         | -                               | -           | -            | -            |
| 570 012                  | Beelen                          | 1          | -                         | 7                         | -                         | -          | -                         | -                         | -                         | -                               | -           | -            | -            |
| 570 016                  | Drensteinfurt, Stadt            | -          | -                         | -                         | -                         | -          | -                         | -                         | -                         | -                               | -           | -            | -            |
| 570 020                  | Ennigerloh, Stadt               | 1          | -                         | 7                         | -                         | 1          | -                         | 13                        | -                         | -                               | -           | -            | -            |
| 570 024                  | Everswinkel                     | 1          | -                         | 7                         | -41,7                     | 1          | -                         | 11                        | -                         | -                               | -           | -            | -            |
| 570 028                  | Oelde, Stadt                    | 1          | -                         | 10                        | -                         | 1          | -                         | 44                        | -                         | -                               | -           | -            | -            |
| 570 032                  | Ostbevern                       | 1          | -                         | 8                         | -                         | -          | -                         | -                         | -                         | -                               | -           | -            | -            |
| 570 036                  | Sassenberg, Stadt               | -          | -                         | -                         | -                         | 2          | -                         | 20                        | -                         | 2                               | -           | 130          | -            |
| 570 040                  | Sendenhorst, Stadt              | 1          | -                         | 7                         | -                         | -          | -                         | -                         | -                         | -                               | -           | -            | -            |
| 570 044                  | Telgte, Stadt                   | -          | -                         | -                         | -                         | -          | -                         | -                         | -                         | -                               | -           | -            | -            |
| 570 048                  | Wadersloh                       | -          | -                         | -                         | -                         | 2          | -                         | 20                        | +5,3                      | -                               | -           | -            | -            |
| 570 052                  | Warendorf, Stadt                | 1          | -                         | 8                         | +14,3                     | 1          | -                         | 26                        | -                         | -                               | -           | -            | -            |
| <b>500 000</b>           | <b>Reg.-Bez. Münster</b>        | <b>52</b>  | <b>-</b>                  | <b>457</b>                | <b>-0,2</b>               | <b>43</b>  | <b>-2,3</b>               | <b>537</b>                | <b>+0,2</b>               | <b>58</b>                       | <b>-6,5</b> | <b>2 954</b> | <b>+0,3</b>  |
|                          | <b>Kreisfreie Stadt</b>         |            |                           |                           |                           |            |                           |                           |                           |                                 |             |              |              |
| <b>711 000</b>           | <b>Bielefeld</b>                | <b>2</b>   | <b>-</b>                  | <b>19</b>                 | <b>-</b>                  | <b>1</b>   | <b>-50,0</b>              | <b>15</b>                 | <b>-34,8</b>              | <b>1</b>                        | <b>-</b>    | <b>80</b>    | <b>-</b>     |
| <b>754 000</b>           | <b>Kreis Gütersloh</b>          | <b>14</b>  | <b>-6,7</b>               | <b>173</b>                | <b>-8,9</b>               | <b>6</b>   | <b>-</b>                  | <b>113</b>                | <b>+1,8</b>               | <b>6</b>                        | <b>-</b>    | <b>220</b>   | <b>+7,3</b>  |
| 754 004                  | Borgholzhausen, Stadt           | 1          | -                         | 7                         | -                         | -          | -                         | -                         | -                         | -                               | -           | -            | -            |
| 754 008                  | Gütersloh, Stadt                | 1          | -                         | 11                        | -                         | 1          | -                         | 8                         | -                         | -                               | -           | -            | -            |
| 754 012                  | Halle (Westf.), Stadt           | -          | -                         | -                         | -                         | -          | -                         | -                         | -                         | -                               | -           | -            | -            |
| 754 016                  | Harsewinkel, Stadt              | 1          | -                         | 10                        | -                         | -          | -                         | -                         | -                         | -                               | -           | -            | -            |
| 754 020                  | Herzebrock-Clarholz             | 1          | -                         | 14                        | -                         | -          | -                         | -                         | -                         | -                               | -           | -            | -            |
| 754 024                  | Langenberg                      | -          | -                         | -                         | -                         | -          | -                         | -                         | -                         | -                               | -           | -            | -            |
| 754 028                  | Rheda-Wiedenbrück, Stadt        | 3          | -25,0                     | 27                        | -22,9                     | 1          | -                         | 17                        | +13,3                     | -                               | -           | -            | -            |
| 754 032                  | Rietberg, Stadt                 | -          | -                         | -                         | -                         | 1          | -                         | 28                        | -                         | -                               | -           | -            | -            |
| 754 036                  | Schloß Holte-Stukenbrock, Stadt | 3          | -                         | 53                        | -11,7                     | 2          | -                         | 52                        | -                         | 4                               | -           | 100          | -            |
| 754 040                  | Steinhagen                      | 2          | -                         | 18                        | -                         | -          | -                         | -                         | -                         | -                               | -           | -            | -            |
| 754 044                  | Verl, Stadt                     | 1          | -                         | 22                        | -8,3                      | -          | -                         | -                         | -                         | -                               | -           | -            | -            |
| 754 048                  | Versmold, Stadt                 | -          | -                         | -                         | -                         | 1          | -                         | 8                         | -                         | 2                               | -           | 120          | +14,3        |
| 754 052                  | Werther (Westf.), Stadt         | 1          | -                         | 11                        | -                         | -          | -                         | -                         | -                         | -                               | -           | -            | -            |
| <b>758 000</b>           | <b>Kreis Herford</b>            | <b>2</b>   | <b>-33,3</b>              | <b>16</b>                 | <b>-30,4</b>              | <b>7</b>   | <b>-</b>                  | <b>97</b>                 | <b>-2,0</b>               | <b>7</b>                        | <b>-</b>    | <b>284</b>   | <b>-22,0</b> |
| 758 004                  | Bünde, Stadt                    | 1          | -                         | 6                         | -                         | 2          | -                         | 36                        | -                         | -                               | -           | -            | -            |
| 758 008                  | Enger, Stadt                    | -          | -                         | -                         | -                         | -          | -                         | -                         | -                         | -                               | -           | -            | -            |
| 758 012                  | Herford, Stadt                  | -          | -                         | -                         | -                         | -          | -                         | -                         | -                         | 2                               | -           | 62           | -            |
| 758 016                  | Hiddenhausen                    | -          | -                         | -                         | -                         | -          | -                         | -                         | -                         | -                               | -           | -            | -            |
| 758 020                  | Kirchlengern                    | -          | -                         | -                         | -                         | -          | -                         | -                         | -                         | -                               | -           | -            | -            |
| 758 024                  | Löhne, Stadt                    | -          | -100,0                    | -                         | -100,0                    | 1          | -                         | 13                        | +8,3                      | 1                               | -           | 17           | -            |
| 758 028                  | Rödinghausen                    | 1          | -                         | 10                        | -9,1                      | 2          | -                         | 20                        | -13,0                     | -                               | -           | -            | -            |
| 758 032                  | Spenge, Stadt                   | -          | -                         | -                         | -                         | 1          | -                         | 20                        | -                         | -                               | -           | -            | -            |
| 758 036                  | Vlotho, Stadt                   | -          | -                         | -                         | -                         | 1          | -                         | 8                         | -                         | 4                               | -           | 205          | -28,1        |
| <b>762 000</b>           | <b>Kreis Höxter</b>             | <b>13</b>  | <b>-31,6</b>              | <b>108</b>                | <b>-21,7</b>              | <b>18</b>  | <b>-21,7</b>              | <b>227</b>                | <b>-16,5</b>              | <b>10</b>                       | <b>-9,1</b> | <b>487</b>   | <b>-19,8</b> |
| 762 004                  | Bad Driburg, Stadt              | 1          | -                         | 8                         | +14,3                     | 8          | -38,5                     | 117                       | -27,8                     | 1                               | -50,0       | 15           | -88,0        |
| 762 008                  | Beverungen, Stadt               | 1          | -                         | 9                         | -                         | 3          | -                         | 39                        | -                         | 2                               | -           | 100          | -9,1         |
| 762 012                  | Borgentreich, Stadt             | 1          | -50,0                     | 8                         | -33,3                     | -          | -                         | -                         | -                         | -                               | -           | -            | -            |
| 762 016                  | Brakel, Stadt                   | 1          | -66,7                     | 10                        | -44,4                     | 1          | -                         | 10                        | -                         | 1                               | -           | 24           | -            |
| 762 020                  | Höxter, Stadt                   | 4          | -42,9                     | 28                        | -40,4                     | 3          | -                         | 23                        | -                         | 3                               | -           | 190          | -            |
| 762 024                  | Marienmünster, Stadt            | 1          | -                         | 9                         | -                         | 1          | -                         | 19                        | -                         | -                               | -           | -            | -            |
| 762 028                  | Nieheim, Stadt                  | 1          | -                         | 14                        | -                         | 1          | -                         | 13                        | -                         | 1                               | -           | 33           | -            |
| 762 032                  | Steinheim, Stadt                | -          | -                         | -                         | -                         | -          | -                         | -                         | -                         | -                               | -           | -            | -            |
| 762 036                  | Warburg, Stadt                  | 2          | -                         | 16                        | -                         | 1          | -                         | 6                         | -                         | 2                               | -           | 125          | -            |
| 762 040                  | Willebadessen, Stadt            | 1          | -                         | 6                         | -                         | -          | -                         | -                         | -                         | -                               | -           | -            | -            |
| <b>766 000</b>           | <b>Kreis Lippe</b>              | <b>11</b>  | <b>-15,4</b>              | <b>104</b>                | <b>-8,0</b>               | <b>35</b>  | <b>-10,3</b>              | <b>496</b>                | <b>-11,6</b>              | <b>12</b>                       | <b>-7,7</b> | <b>977</b>   | <b>-3,4</b>  |
| 766 004                  | Augustdorf                      | -          | -                         | -                         | -                         | -          | -                         | -                         | -                         | -                               | -           | -            | -            |
| 766 008                  | Bad Salzuflen, Stadt            | -          | -                         | -                         | -                         | 14         | -                         | 201                       | -2,0                      | 1                               | -           | 66           | -            |
| 766 012                  | Barntrup, Stadt                 | -          | -                         | -                         | -                         | 2          | -                         | 10                        | -                         | 1                               | -           | 56           | -20,0        |
| 766 016                  | Blomberg, Stadt                 | 1          | -                         | 7                         | -                         | -          | -                         | -                         | -                         | -                               | -           | -            | -            |
| 766 020                  | Detmold, Stadt                  | -          | -                         | -                         | -                         | 2          | -                         | 19                        | -                         | 1                               | -           | 30           | -            |
| 766 024                  | Dörentrup                       | -          | -                         | -                         | -                         | 5          | -                         | 68                        | -                         | -                               | -           | -            | -            |
| 766 028                  | Extetal                         | -          | -                         | -                         | -                         | 1          | -50,0                     | 6                         | -76,0                     | 3                               | -           | 96           | -            |
| 766 032                  | Horn-Bad Meinberg, Stadt        | 1          | -                         | 12                        | -                         | 8          | -11,1                     | 147                       | -8,7                      | 2                               | -           | 64           | -            |

Anmerkung Seite 81

## Noch: 5.1 Gästezimmer in der Hotellerie und Stellplätze auf Campingplätzen nach Verwaltungsbezirken

Juli 2018

| Amtliche Schlüsselnummer | Verwaltungsbezirk            | Hotellerie     |                                |                           |                                |                |                                |                 |                                |                |                                |                 |                                |
|--------------------------|------------------------------|----------------|--------------------------------|---------------------------|--------------------------------|----------------|--------------------------------|-----------------|--------------------------------|----------------|--------------------------------|-----------------|--------------------------------|
|                          |                              | insgesamt      |                                |                           |                                | davon          |                                |                 |                                |                |                                |                 |                                |
|                          |                              | Betriebe       |                                | Gästezimmer <sup>1)</sup> |                                | Hotels         |                                |                 |                                | Hotels garnis  |                                |                 |                                |
|                          |                              | ge-<br>öffnete | Verände-<br>rung <sup>2)</sup> | ange-<br>botene           | Verände-<br>rung <sup>2)</sup> | ge-<br>öffnete | Verände-<br>rung <sup>2)</sup> | ange-<br>botene | Verände-<br>rung <sup>2)</sup> | ge-<br>öffnete | Verände-<br>rung <sup>2)</sup> | ange-<br>botene | Verände-<br>rung <sup>2)</sup> |
| <b>766 036</b>           | <b>Noch: Kreis Lippe</b>     |                |                                |                           |                                |                |                                |                 |                                |                |                                |                 |                                |
| 766 040                  | Kalletal                     | 7              | -12,5                          | 96                        | -4,0                           | 3              | -                              | 40              | -                              | 1              | -                              | 7               | -                              |
| 766 044                  | Lage, Stadt                  | 5              | -                              | 58                        | -                              | 2              | +100,0                         | 28              | +250,0                         | 2              | -                              | 20              | -                              |
| 766 048                  | Lemgo, Stadt                 | 7              | -12,5                          | 150                       | -3,8                           | 4              | -                              | 121             | -0,8                           | -              | -                              | -               | -                              |
| 766 052                  | Leopoldshöhe                 | 3              | -                              | 28                        | -                              | 1              | -                              | 11              | -                              | -              | -                              | -               | -                              |
| 766 056                  | Lügde, Stadt                 | 9              | -10,0                          | 147                       | -5,8                           | 6              | -14,3                          | 119             | -6,3                           | 1              | -                              | 10              | -                              |
| 766 060                  | Oerlinghausen, Stadt         | 2              | -                              | 41                        | -                              | 2              | -                              | 41              | -                              | -              | -                              | -               | -                              |
| 766 064                  | Schieder-Schwalenberg, Stadt | 5              | -37,5                          | 104                       | -20,6                          | 4              | -20,0                          | 97              | -13,4                          | -              | -100,0                         | -               | -100,0                         |
| 766 064                  | Schlangen                    | -              | -                              | -                         | -                              | -              | -                              | -               | -                              | -              | -                              | -               | -                              |
| <b>770 000</b>           | <b>Kreis Minden-Lübbecke</b> | <b>78</b>      | <b>-6,0</b>                    | <b>1 856</b>              | <b>-2,6</b>                    | <b>40</b>      | <b>-4,8</b>                    | <b>1 241</b>    | <b>-1,4</b>                    | <b>8</b>       | <b>-</b>                       | <b>175</b>      | <b>-</b>                       |
| 770 004                  | Bad Oeynhausen, Stadt        | 15             | -                              | 496                       | +1,0                           | 11             | +10,0                          | 412             | +4,8                           | 2              | -                              | 62              | -                              |
| 770 008                  | Espelkamp, Stadt             | 5              | -16,7                          | 136                       | -13,4                          | 5              | -16,7                          | 136             | -13,4                          | -              | -                              | -               | -                              |
| 770 012                  | Hille                        | 3              | -                              | 62                        | +5,1                           | 2              | -                              | 46              | -2,1                           | -              | -                              | -               | -                              |
| 770 016                  | Hüllhorst                    | 3              | -                              | 68                        | -                              | 2              | -                              | 62              | -                              | -              | -                              | -               | -                              |
| 770 020                  | Lübbecke, Stadt              | 4              | -                              | 65                        | -                              | 2              | -                              | 50              | -                              | -              | -                              | -               | -                              |
| 770 024                  | Minden, Stadt                | 17             | -                              | 430                       | -0,2                           | 8              | -                              | 295             | -                              | 5              | -                              | 104             | -                              |
| 770 028                  | Petershagen, Stadt           | 8              | -                              | 100                       | -                              | 3              | -                              | 50              | -                              | -              | -                              | -               | -                              |
| 770 032                  | Porta Westfalica, Stadt      | 6              | -33,3                          | 114                       | -18,6                          | 2              | -33,3                          | 83              | -7,8                           | 1              | -                              | 9               | -                              |
| 770 036                  | Preußisch-Oldendorf, Stadt   | 6              | -14,3                          | 242                       | -3,2                           | -              | -100,0                         | -               | -100,0                         | -              | -                              | -               | -                              |
| 770 040                  | Rahden, Stadt                | 4              | -                              | 61                        | -3,2                           | 2              | -                              | 48              | -                              | -              | -                              | -               | -                              |
| 770 044                  | Stemwede                     | 7              | -                              | 82                        | -                              | 3              | -                              | 59              | -                              | -              | -                              | -               | -                              |
| <b>774 000</b>           | <b>Kreis Paderborn</b>       | <b>75</b>      | <b>-6,3</b>                    | <b>2 150</b>              | <b>+0,6</b>                    | <b>46</b>      | <b>-</b>                       | <b>1 561</b>    | <b>+2,9</b>                    | <b>9</b>       | <b>-10,0</b>                   | <b>354</b>      | <b>-3,3</b>                    |
| 774 004                  | Altenbeken                   | 1              | -50,0                          | 11                        | -38,9                          | -              | -                              | -               | -                              | -              | -                              | -               | -                              |
| 774 008                  | Bad Lippspringe, Stadt       | 7              | -12,5                          | 349                       | -2,0                           | 2              | -                              | 246             | -                              | 1              | -                              | 55              | -                              |
| 774 012                  | Borchen                      | 6              | -                              | 134                       | +1,5                           | 2              | -                              | 81              | -                              | -              | -                              | -               | -                              |
| 774 016                  | Büren, Stadt                 | 8              | -11,1                          | 127                       | -5,2                           | 4              | -                              | 81              | -                              | -              | -                              | -               | -                              |
| 774 020                  | Delbrück, Stadt              | 6              | -14,3                          | 110                       | -8,3                           | 5              | -16,7                          | 101             | -8,2                           | -              | -                              | -               | -                              |
| 774 024                  | Hövelhof                     | 8              | -                              | 127                       | +3,3                           | 5              | -                              | 93              | -1,1                           | 1              | -                              | 13              | -                              |
| 774 028                  | Lichtenau, Stadt             | 3              | -40,0                          | 37                        | -37,3                          | 1              | -50,0                          | 10              | -63,0                          | -              | -                              | -               | -                              |
| 774 032                  | Paderborn, Stadt             | 27             | +3,8                           | 1 095                     | +5,7                           | 20             | +11,1                          | 809             | +9,6                           | 7              | -12,5                          | 286             | -4,0                           |
| 774 036                  | Salzkotten, Stadt            | 2              | -                              | 41                        | -                              | 2              | -                              | 41              | -                              | -              | -                              | -               | -                              |
| 774 040                  | Bad Wünnenberg, Stadt        | 7              | -                              | 119                       | -                              | 5              | -                              | 99              | -                              | -              | -                              | -               | -                              |
| <b>700 000</b>           | <b>Reg.-Bez. Detmold</b>     | <b>516</b>     | <b>-7,4</b>                    | <b>13 442</b>             | <b>-2,5</b>                    | <b>279</b>     | <b>-3,8</b>                    | <b>9 019</b>    | <b>-0,6</b>                    | <b>78</b>      | <b>-3,7</b>                    | <b>2 380</b>    | <b>-2,2</b>                    |
| <b>911 000</b>           | <b>Kreisfreie Städte</b>     |                |                                |                           |                                |                |                                |                 |                                |                |                                |                 |                                |
| 911 000                  | Bochum                       | 34             | -8,1                           | 1 886                     | -1,9                           | 19             | -9,5                           | 1 456           | -1,9                           | 12             | -                              | 403             | -0,2                           |
| 913 000                  | Dortmund                     | 59             | +5,4                           | 3 593                     | +9,3                           | 31             | +3,3                           | 2 145           | +3,0                           | 24             | +9,1                           | 1 417           | +20,9                          |
| 914 000                  | Hagen                        | 20             | -13,0                          | 598                       | -8,1                           | 8              | -11,1                          | 354             | -5,6                           | 7              | -12,5                          | 202             | -4,7                           |
| 915 000                  | Hamm                         | 19             | -9,5                           | 577                       | -2,4                           | 13             | -                              | 396             | -                              | 5              | -16,7                          | 167             | -4,6                           |
| 916 000                  | Herne                        | 8              | -20,0                          | 192                       | -18,6                          | 3              | -25,0                          | 62              | -32,6                          | 4              | -20,0                          | 124             | -10,1                          |
| <b>954 000</b>           | <b>Ennepe-Ruhr-Kreis</b>     | <b>45</b>      | <b>-</b>                       | <b>1 045</b>              | <b>+1,6</b>                    | <b>32</b>      | <b>-</b>                       | <b>820</b>      | <b>-3,0</b>                    | <b>9</b>       | <b>+12,5</b>                   | <b>166</b>      | <b>+36,1</b>                   |
| 954 004                  | Breckerfeld, Stadt           | 2              | -                              | 26                        | -3,7                           | -              | -                              | -               | -                              | 1              | -                              | 13              | -7,1                           |
| 954 008                  | Ennepetal, Stadt             | 1              | -                              | 16                        | -                              | 1              | -                              | 16              | -                              | -              | -                              | -               | -                              |
| 954 012                  | Gevelsberg, Stadt            | 2              | -                              | 59                        | -                              | 1              | -                              | 40              | -                              | -              | -                              | -               | -                              |
| 954 016                  | Hattingen, Stadt             | 13             | +8,3                           | 238                       | +22,1                          | 11             | -                              | 186             | -0,5                           | 2              | +100,0                         | 52              | x                              |
| 954 020                  | Herdecke, Stadt              | 3              | -                              | 144                       | -                              | 2              | -                              | 133             | -                              | 1              | -                              | 11              | -                              |
| 954 024                  | Schwelm, Stadt               | 6              | -14,3                          | 162                       | -4,1                           | 4              | -                              | 132             | -                              | 2              | -                              | 30              | -                              |
| 954 028                  | Sprockhövel, Stadt           | 5              | +25,0                          | 105                       | +12,9                          | 4              | +33,3                          | 99              | +13,8                          | -              | -                              | -               | -                              |
| 954 032                  | Wetter (Ruhr), Stadt         | 4              | -20,0                          | 59                        | -34,4                          | 3              | -25,0                          | 38              | -47,9                          | -              | -                              | -               | -                              |
| 954 036                  | Witten, Stadt                | 9              | -                              | 236                       | -                              | 6              | -                              | 176             | -0,6                           | 3              | -                              | 60              | +1,7                           |
| <b>958 000</b>           | <b>Hochsauerlandkreis</b>    | <b>281</b>     | <b>-3,8</b>                    | <b>5 792</b>              | <b>-2,8</b>                    | <b>136</b>     | <b>-5,6</b>                    | <b>4 103</b>    | <b>-3,0</b>                    | <b>10</b>      | <b>-</b>                       | <b>314</b>      | <b>-</b>                       |
| 958 004                  | Arnsberg, Stadt              | 22             | -                              | 505                       | +1,2                           | 14             | -                              | 430             | +1,7                           | 2              | -                              | 35              | -                              |
| 958 008                  | Bestwig                      | 5              | -16,7                          | 75                        | -21,9                          | 3              | -25,0                          | 58              | -25,6                          | -              | -                              | -               | -                              |
| 958 012                  | Brilon, Stadt                | 13             | -13,3                          | 294                       | -6,7                           | 8              | -11,1                          | 251             | -                              | -              | -                              | -               | -                              |
| 958 016                  | Eslohe (Sauerland)           | 15             | -                              | 209                       | -                              | 7              | -                              | 119             | -0,8                           | -              | -                              | -               | -                              |
| 958 020                  | Hallenberg, Stadt            | 10             | -                              | 250                       | -2,0                           | 6              | -14,3                          | 199             | -7,9                           | -              | -                              | -               | -                              |
| 958 024                  | Marsberg, Stadt              | 8              | -11,1                          | 100                       | -4,8                           | 3              | -25,0                          | 52              | -10,3                          | 1              | -                              | 12              | -                              |
| 958 028                  | Medebach, Stadt              | 10             | -                              | 124                       | -0,8                           | 3              | -                              | 42              | -                              | -              | -                              | -               | -                              |
| 958 032                  | Meschede, Stadt              | 16             | -5,9                           | 324                       | -3,3                           | 8              | -                              | 253             | +1,6                           | -              | -                              | -               | -                              |
| 958 036                  | Olsberg, Stadt               | 22             | -4,3                           | 438                       | -3,1                           | 10             | -                              | 308             | -1,9                           | 2              | -                              | 51              | -                              |
| 958 040                  | Schmallenberg, Stadt         | 65             | -3,0                           | 1 384                     | -1,0                           | 28             | -3,4                           | 988             | -1,5                           | 1              | -                              | 7               | -                              |
| 958 044                  | Sundern (Sauerland), Stadt   | 20             | -9,1                           | 371                       | -7,9                           | 7              | -22,2                          | 229             | -10,5                          | -              | -                              | -               | -                              |
| 958 048                  | Winterberg, Stadt            | 75             | -1,3                           | 1 718                     | -2,9                           | 39             | -2,5                           | 1 174           | -3,8                           | 4              | -                              | 209             | -                              |

Anmerkung Seite 81

## Noch: 5.1 Gästezimmer in der Hotellerie und Stellplätze auf Campingplätzen nach Verwaltungsbezirken

Juli 2018

| Amtliche Schlüsselnummer | Verwaltungsbezirk            | Hotellerie |                           |                           |                           |            |                           |                           |                           | Campingplätze ohne Dauercamping |              |              |              |
|--------------------------|------------------------------|------------|---------------------------|---------------------------|---------------------------|------------|---------------------------|---------------------------|---------------------------|---------------------------------|--------------|--------------|--------------|
|                          |                              | davon      |                           |                           |                           |            |                           |                           |                           |                                 |              |              |              |
|                          |                              | Gasthöfe   |                           |                           |                           | Pensionen  |                           |                           |                           | Betriebe                        |              | Stellplätze  |              |
|                          |                              | Betriebe   |                           | Gästezimmer <sup>1)</sup> |                           | Betriebe   |                           | Gästezimmer <sup>1)</sup> |                           |                                 |              |              |              |
|                          |                              | ge-öffnete | Veränderung <sup>2)</sup> | angebotene                | Veränderung <sup>2)</sup> | ge-öffnete | Veränderung <sup>2)</sup> | angebotene                | Veränderung <sup>2)</sup> |                                 |              |              |              |
|                          | <b>Noch: Kreis Lippe</b>     |            |                           |                           |                           |            |                           |                           |                           |                                 |              |              |              |
| 766 036                  | Kalletal                     | 1          | -50,0                     | 11                        | -26,7                     | 2          | -                         | 38                        | -                         | 1                               | -            | 380          | -            |
| 766 040                  | Lage, Stadt                  | 1          | -                         | 10                        | -                         | -          | -100,0                    | -                         | -100,0                    | -                               | -100,0       | -            | -100,0       |
| 766 044                  | Lemgo, Stadt                 | 3          | -25,0                     | 29                        | -14,7                     | -          | -                         | -                         | -                         | 1                               | -            | 60           | -            |
| 766 048                  | Leopoldshöhe                 | 2          | -                         | 17                        | -                         | -          | -                         | -                         | -                         | -                               | -            | -            | -            |
| 766 052                  | Lügde, Stadt                 | 1          | -                         | 11                        | -8,3                      | 1          | -                         | 7                         | -                         | 1                               | -            | 25           | -            |
| 766 056                  | Oerlinghausen, Stadt         | -          | -                         | -                         | -                         | -          | -                         | -                         | -                         | -                               | -            | -            | -            |
| 766 060                  | Schieder-Schwalenberg, Stadt | 1          | -                         | 7                         | +16,7                     | -          | -100,0                    | -                         | -100,0                    | 1                               | -            | 200          | -            |
| 766 064                  | Schlangen                    | -          | -                         | -                         | -                         | -          | -                         | -                         | -                         | -                               | -            | -            | -            |
| <b>770 000</b>           | <b>Kreis Minden-Lübbecke</b> | <b>12</b>  | <b>-7,7</b>               | <b>82</b>                 | <b>-12,8</b>              | <b>18</b>  | <b>-10,0</b>              | <b>358</b>                | <b>-5,5</b>               | <b>7</b>                        | <b>+16,7</b> | <b>342</b>   | <b>+21,3</b> |
| 770 004                  | Bad Oeynhausen, Stadt        | -          | -                         | -                         | -                         | 2          | -33,3                     | 22                        | -38,9                     | -                               | -            | -            | -            |
| 770 008                  | Espelkamp, Stadt             | -          | -                         | -                         | -                         | -          | -                         | -                         | -                         | 1                               | -            | 25           | -            |
| 770 012                  | Hille                        | -          | -                         | -                         | -                         | 1          | -                         | 16                        | +33,3                     | -                               | -            | -            | -            |
| 770 016                  | Hüllhorst                    | -          | -                         | -                         | -                         | 1          | -                         | 6                         | -                         | -                               | -            | -            | -            |
| 770 020                  | Lübbecke, Stadt              | 1          | -                         | 6                         | -                         | 1          | -                         | 9                         | -                         | -                               | -            | -            | -            |
| 770 024                  | Minden, Stadt                | 4          | -                         | 31                        | -3,1                      | -          | -                         | -                         | -                         | 2                               | +100,0       | 116          | +65,7        |
| 770 028                  | Petershagen, Stadt           | -          | -                         | -                         | -                         | 5          | -                         | 50                        | -                         | 2                               | -            | 35           | +16,7        |
| 770 032                  | Porta Westfalica, Stadt      | 3          | -25,0                     | 22                        | -33,3                     | -          | -100,0                    | -                         | -100,0                    | 1                               | -            | 114          | -            |
| 770 036                  | Preußisch-Oldendorf, Stadt   | -          | -                         | -                         | -                         | 6          | -                         | 242                       | -0,4                      | -                               | -            | -            | -            |
| 770 040                  | Rahden, Stadt                | -          | -                         | -                         | -                         | 2          | -                         | 13                        | -13,3                     | -                               | -            | -            | -            |
| 770 044                  | Stemwede                     | 4          | -                         | 23                        | -                         | -          | -                         | -                         | -                         | 1                               | -            | 52           | +20,9        |
| <b>774 000</b>           | <b>Kreis Paderborn</b>       | <b>10</b>  | <b>-23,1</b>              | <b>102</b>                | <b>-13,6</b>              | <b>10</b>  | <b>-9,1</b>               | <b>133</b>                | <b>-2,9</b>               | <b>6</b>                        | <b>-14,3</b> | <b>140</b>   | <b>-24,7</b> |
| 774 004                  | Altenbeken                   | -          | -100,0                    | -                         | -100,0                    | 1          | -                         | 11                        | -                         | -                               | -            | -            | -            |
| 774 008                  | Bad Lippspringe, Stadt       | -          | -                         | -                         | -                         | 4          | -20,0                     | 48                        | -12,7                     | 1                               | -50,0        | 11           | -80,7        |
| 774 012                  | Borchen                      | 2          | -                         | 22                        | +10,0                     | 2          | -                         | 31                        | -                         | -                               | -            | -            | -            |
| 774 016                  | Büren, Stadt                 | 4          | -20,0                     | 46                        | -13,2                     | -          | -                         | -                         | -                         | -                               | -            | -            | -            |
| 774 020                  | Delbrück, Stadt              | -          | -                         | -                         | -                         | 1          | -                         | 9                         | -10,0                     | 1                               | -            | 15           | -            |
| 774 024                  | Hövelhof                     | 1          | -                         | 8                         | +14,3                     | 1          | -                         | 13                        | +44,4                     | 1                               | -            | 40           | -            |
| 774 028                  | Lichtenau, Stadt             | 1          | -50,0                     | 6                         | -45,5                     | 1          | -                         | 21                        | -                         | -                               | -            | -            | -            |
| 774 032                  | Paderborn, Stadt             | -          | -                         | -                         | -                         | -          | -                         | -                         | -                         | 2                               | -            | 62           | -            |
| 774 036                  | Salzkotten, Stadt            | -          | -                         | -                         | -                         | -          | -                         | -                         | -                         | -                               | -            | -            | -            |
| 774 040                  | Bad Wünnenberg, Stadt        | 2          | -                         | 20                        | -                         | -          | -                         | -                         | -                         | 1                               | -            | 12           | -            |
| <b>700 000</b>           | <b>Reg.-Bez. Detmold</b>     | <b>64</b>  | <b>-17,9</b>              | <b>604</b>                | <b>-13,1</b>              | <b>95</b>  | <b>-12,0</b>              | <b>1 439</b>              | <b>-9,0</b>               | <b>49</b>                       | <b>-3,9</b>  | <b>2 530</b> | <b>-7,5</b>  |
|                          | <b>Kreisfreie Städte</b>     |            |                           |                           |                           |            |                           |                           |                           |                                 |              |              |              |
| <b>911 000</b>           | <b>Bochum</b>                | <b>1</b>   | <b>-50,0</b>              | <b>12</b>                 | <b>-40,0</b>              | <b>2</b>   | <b>-</b>                  | <b>15</b>                 | <b>-</b>                  | <b>-</b>                        | <b>-</b>     | <b>-</b>     | <b>-</b>     |
| <b>913 000</b>           | <b>Dortmund</b>              | <b>4</b>   | <b>-</b>                  | <b>31</b>                 | <b>-</b>                  | <b>-</b>   | <b>-</b>                  | <b>-</b>                  | <b>-</b>                  | <b>2</b>                        | <b>-</b>     | <b>75</b>    | <b>+25,0</b> |
| <b>914 000</b>           | <b>Hagen</b>                 | <b>3</b>   | <b>-25,0</b>              | <b>19</b>                 | <b>-44,1</b>              | <b>2</b>   | <b>-</b>                  | <b>23</b>                 | <b>-23,3</b>              | <b>-</b>                        | <b>-</b>     | <b>-</b>     | <b>-</b>     |
| <b>915 000</b>           | <b>Hamm</b>                  | <b>1</b>   | <b>-50,0</b>              | <b>14</b>                 | <b>-30,0</b>              | <b>-</b>   | <b>-</b>                  | <b>-</b>                  | <b>-</b>                  | <b>-</b>                        | <b>-</b>     | <b>-</b>     | <b>-</b>     |
| <b>916 000</b>           | <b>Herne</b>                 | <b>-</b>   | <b>-</b>                  | <b>-</b>                  | <b>-</b>                  | <b>1</b>   | <b>-</b>                  | <b>6</b>                  | <b>-</b>                  | <b>-</b>                        | <b>-</b>     | <b>-</b>     | <b>-</b>     |
| <b>954 000</b>           | <b>Ennepe-Ruhr-Kreis</b>     | <b>2</b>   | <b>-33,3</b>              | <b>32</b>                 | <b>-17,9</b>              | <b>2</b>   | <b>-</b>                  | <b>27</b>                 | <b>+17,4</b>              | <b>5</b>                        | <b>-</b>     | <b>134</b>   | <b>-0,7</b>  |
| 954 004                  | Breckerfeld, Stadt           | 1          | -                         | 13                        | -                         | -          | -                         | -                         | -                         | -                               | -            | -            | -            |
| 954 008                  | Ennepetal, Stadt             | -          | -                         | -                         | -                         | -          | -                         | -                         | -                         | 1                               | -            | 12           | -            |
| 954 012                  | Gevelsberg, Stadt            | 1          | -                         | 19                        | -                         | -          | -                         | -                         | -                         | -                               | -            | -            | -            |
| 954 016                  | Hattingen, Stadt             | -          | -                         | -                         | -                         | -          | -                         | -                         | -                         | 4                               | -            | 122          | -0,8         |
| 954 020                  | Herdecke, Stadt              | -          | -                         | -                         | -                         | -          | -                         | -                         | -                         | -                               | -            | -            | -            |
| 954 024                  | Schwelm, Stadt               | -          | -100,0                    | -                         | -100,0                    | -          | -                         | -                         | -                         | -                               | -            | -            | -            |
| 954 028                  | Sprockhövel, Stadt           | -          | -                         | -                         | -                         | 1          | -                         | 6                         | -                         | -                               | -            | -            | -            |
| 954 032                  | Wetter (Ruhr), Stadt         | -          | -                         | -                         | -                         | 1          | -                         | 21                        | +23,5                     | -                               | -            | -            | -            |
| 954 036                  | Witten, Stadt                | -          | -                         | -                         | -                         | -          | -                         | -                         | -                         | -                               | -            | -            | -            |
| <b>958 000</b>           | <b>Hochsauerlandkreis</b>    | <b>74</b>  | <b>-2,6</b>               | <b>802</b>                | <b>-3,1</b>               | <b>61</b>  | <b>-1,6</b>               | <b>573</b>                | <b>-2,6</b>               | <b>20</b>                       | <b>-9,1</b>  | <b>861</b>   | <b>+5,3</b>  |
| 958 004                  | Arnsberg, Stadt              | 5          | -                         | 32                        | -3,0                      | 1          | -                         | 8                         | -                         | -                               | -100,0       | -            | -100,0       |
| 958 008                  | Bestwig                      | 1          | -                         | 8                         | -                         | 1          | -                         | 9                         | -10,0                     | 3                               | -            | 80           | -            |
| 958 012                  | Brilon, Stadt                | 2          | -33,3                     | 21                        | -50,0                     | 3          | -                         | 22                        | -                         | 1                               | -            | 60           | -            |
| 958 016                  | Eslohe (Sauerland)           | 3          | -                         | 35                        | -2,8                      | 5          | -                         | 55                        | +3,8                      | -                               | -            | -            | -            |
| 958 020                  | Hallenberg, Stadt            | 3          | -                         | 35                        | -10,3                     | 1          | x                         | 16                        | x                         | -                               | -            | -            | -            |
| 958 024                  | Marsberg, Stadt              | 3          | -                         | 28                        | +3,7                      | 1          | -                         | 8                         | -                         | 1                               | -            | 16           | -            |
| 958 028                  | Medebach, Stadt              | 6          | -                         | 66                        | -1,5                      | 1          | -                         | 16                        | -                         | 3                               | -            | 77           | -            |
| 958 032                  | Meschede, Stadt              | 5          | -16,7                     | 39                        | -27,8                     | 3          | -                         | 32                        | -                         | 1                               | -            | 181          | -            |
| 958 036                  | Olsberg, Stadt               | 7          | -                         | 52                        | -                         | 3          | -25,0                     | 27                        | -22,9                     | 2                               | -            | 20           | -9,1         |
| 958 040                  | Schmallenberg, Stadt         | 20         | -4,8                      | 248                       | +4,6                      | 16         | -                         | 141                       | -6,6                      | -                               | -100,0       | -            | -100,0       |
| 958 044                  | Sundern (Sauerland), Stadt   | 6          | -                         | 85                        | -5,6                      | 7          | -                         | 57                        | -                         | 4                               | -            | 240          | -            |
| 958 048                  | Winterberg, Stadt            | 13         | +8,3                      | 153                       | +7,0                      | 19         | -5,0                      | 182                       | -7,1                      | 5                               | +25,0        | 187          | +70,0        |

Anmerkung Seite 81

## Noch: 5.1 Gästezimmer in der Hotellerie und Stellplätze auf Campingplätzen nach Verwaltungsbezirken

Juli 2018

| Amtliche Schlüsselnummer | Verwaltungsbezirk                | Hotellerie     |                                |                           |                                |                |                                |                 |                                |                |                                |                 |                                |
|--------------------------|----------------------------------|----------------|--------------------------------|---------------------------|--------------------------------|----------------|--------------------------------|-----------------|--------------------------------|----------------|--------------------------------|-----------------|--------------------------------|
|                          |                                  | insgesamt      |                                |                           |                                | davon          |                                |                 |                                |                |                                |                 |                                |
|                          |                                  | Betriebe       |                                | Gästezimmer <sup>1)</sup> |                                | Hotels         |                                |                 |                                | Hotels garnis  |                                |                 |                                |
|                          |                                  | ge-<br>öffnete | Verände-<br>rung <sup>2)</sup> | ange-<br>botene           | Verände-<br>rung <sup>2)</sup> | ge-<br>öffnete | Verände-<br>rung <sup>2)</sup> | ange-<br>botene | Verände-<br>rung <sup>2)</sup> | ge-<br>öffnete | Verände-<br>rung <sup>2)</sup> | ange-<br>botene | Verände-<br>rung <sup>2)</sup> |
| <b>962 000</b>           | <b>Märkischer Kreis</b>          | <b>73</b>      | <b>+2,8</b>                    | <b>1 393</b>              | <b>+5,2</b>                    | <b>43</b>      | <b>+2,4</b>                    | <b>1 011</b>    | <b>+4,9</b>                    | <b>15</b>      | <b>+7,1</b>                    | <b>250</b>      | <b>+8,7</b>                    |
| 962 004                  | Altena, Stadt                    | 3              | -25,0                          | 44                        | -8,3                           | 1              | -                              | 15              | -                              | 1              | -                              | 15              | -                              |
| 962 008                  | Balve, Stadt                     | 7              | -                              | 146                       | -2,7                           | 4              | -                              | 120             | -1,6                           | 1              | -                              | 6               | -                              |
| 962 012                  | Halver, Stadt                    | 1              | -                              | 10                        | -                              | 1              | -                              | 10              | -                              | -              | -                              | -               | -                              |
| 962 016                  | Hemer, Stadt                     | 4              | -                              | 36                        | +2,9                           | 2              | -                              | 18              | -                              | 1              | -                              | 11              | -                              |
| 962 020                  | Herscheid                        | 2              | -                              | 21                        | -                              | 2              | -                              | 21              | -                              | -              | -                              | -               | -                              |
| 962 024                  | Iserlohn, Stadt                  | 14             | +16,7                          | 349                       | +7,4                           | 8              | +14,3                          | 232             | +7,4                           | 4              | -                              | 100             | -                              |
| 962 028                  | Kierspe, Stadt                   | 2              | +100,0                         | 22                        | +57,1                          | 1              | -                              | 14              | -                              | -              | -                              | -               | -                              |
| 962 032                  | Lüdenscheid, Stadt               | 12             | +9,1                           | 381                       | +10,8                          | 7              | +16,7                          | 320             | +13,5                          | 3              | -                              | 44              | -2,2                           |
| 962 036                  | Meinerzhagen, Stadt              | 6              | +20,0                          | 72                        | +35,8                          | 2              | -                              | 14              | -                              | 2              | +100,0                         | 36              | +111,8                         |
| 962 040                  | Menden (Sauerland), Stadt        | 8              | -                              | 95                        | +1,1                           | 6              | -                              | 72              | +1,4                           | 1              | -                              | 16              | -                              |
| 962 044                  | Nachrodt-Wiblingwerde            | 1              | -                              | 30                        | -                              | 1              | -                              | 30              | -                              | -              | -                              | -               | -                              |
| 962 048                  | Neuenrade, Stadt                 | 7              | -                              | 91                        | +2,2                           | 4              | -                              | 67              | -                              | 1              | -                              | 12              | +20,0                          |
| 962 052                  | Plettenberg, Stadt               | 4              | -                              | 71                        | -                              | 3              | -                              | 61              | -                              | 1              | -                              | 10              | -                              |
| 962 056                  | Schalksmühle                     | -              | -                              | -                         | -                              | -              | -                              | -               | -                              | -              | -                              | -               | -                              |
| 962 060                  | Werdohl, Stadt                   | 2              | -50,0                          | 25                        | -37,5                          | 1              | -50,0                          | 17              | -26,1                          | -              | -                              | -               | -                              |
| <b>966 000</b>           | <b>Kreis Olpe</b>                | <b>82</b>      | <b>+2,5</b>                    | <b>1 449</b>              | <b>+3,6</b>                    | <b>50</b>      | <b>+4,2</b>                    | <b>1 161</b>    | <b>+4,8</b>                    | <b>1</b>       | <b>-</b>                       | <b>13</b>       | <b>-</b>                       |
| 966 004                  | Attendorn, Stadt                 | 15             | -                              | 346                       | +1,5                           | 9              | -                              | 287             | +4,0                           | 1              | -                              | 13              | -                              |
| 966 008                  | Drolshagen, Stadt                | 8              | -                              | 94                        | -                              | 5              | -                              | 60              | +1,7                           | -              | -                              | -               | -                              |
| 966 012                  | Finnentrop                       | 6              | +20,0                          | 70                        | +14,8                          | 2              | -                              | 27              | -                              | -              | -                              | -               | -                              |
| 966 016                  | Kirchhundem                      | 12             | -7,7                           | 174                       | -4,4                           | 8              | -                              | 133             | -2,2                           | -              | -                              | -               | -                              |
| 966 020                  | Lennestadt, Stadt                | 26             | -                              | 475                       | -0,2                           | 15             | -6,3                           | 397             | -1,5                           | -              | -                              | -               | -                              |
| 966 024                  | Olpe, Stadt                      | 8              | +14,3                          | 160                       | +31,1                          | 6              | +50,0                          | 143             | +43,0                          | -              | -                              | -               | -                              |
| 966 028                  | Wenden                           | 7              | +16,7                          | 130                       | +6,6                           | 5              | +25,0                          | 114             | +6,5                           | -              | -                              | -               | -                              |
| <b>970 000</b>           | <b>Kreis Siegen-Wittgenstein</b> | <b>83</b>      | <b>-3,5</b>                    | <b>1 796</b>              | <b>+6,0</b>                    | <b>47</b>      | <b>-2,1</b>                    | <b>1 292</b>    | <b>+1,2</b>                    | <b>10</b>      | <b>-</b>                       | <b>269</b>      | <b>+55,5</b>                   |
| 970 004                  | Bad Berleburg, Stadt             | 18             | +5,9                           | 184                       | +10,8                          | 8              | +14,3                          | 99              | +26,9                          | 1              | -                              | 19              | -                              |
| 970 008                  | Burbach                          | 6              | +50,0                          | 158                       | +305,1                         | 5              | +25,0                          | 52              | +33,3                          | 1              | x                              | 106             | x                              |
| 970 012                  | Erndtebrück                      | 1              | -                              | 14                        | -                              | 1              | -                              | 14              | -                              | -              | -                              | -               | -                              |
| 970 016                  | Freudenberg, Stadt               | 6              | -33,3                          | 122                       | -14,1                          | 4              | -33,3                          | 104             | -11,1                          | -              | -100,0                         | -               | -100,0                         |
| 970 020                  | Hilchenbach, Stadt               | 8              | -                              | 124                       | -4,6                           | 6              | -14,3                          | 98              | -10,9                          | 1              | -                              | 21              | +5,0                           |
| 970 024                  | Kreuztal, Stadt                  | 5              | -                              | 65                        | +1,6                           | 2              | -                              | 35              | +2,9                           | -              | -                              | -               | -                              |
| 970 028                  | Bad Laasphe, Stadt               | 10             | -                              | 285                       | -0,3                           | 6              | -                              | 250             | -0,4                           | 1              | -                              | 7               | -                              |
| 970 032                  | Netphen, Stadt                   | 7              | -                              | 103                       | +6,2                           | 3              | +50,0                          | 66              | +24,5                          | -              | -                              | -               | -                              |
| 970 036                  | Neunkirchen                      | 2              | -                              | 37                        | -                              | 2              | -                              | 37              | -                              | -              | -                              | -               | -                              |
| 970 040                  | Siegen, Stadt                    | 14             | -17,6                          | 603                       | -4,3                           | 7              | -                              | 468             | -0,4                           | 6              | -                              | 116             | -2,5                           |
| 970 044                  | Wilnsdorf                        | 6              | -                              | 101                       | +13,5                          | 3              | -25,0                          | 69              | -6,8                           | -              | -                              | -               | -                              |
| <b>974 000</b>           | <b>Kreis Soest</b>               | <b>92</b>      | <b>-4,2</b>                    | <b>2 223</b>              | <b>-2,1</b>                    | <b>41</b>      | <b>-4,7</b>                    | <b>1 223</b>    | <b>-2,4</b>                    | <b>14</b>      | <b>-</b>                       | <b>446</b>      | <b>+0,5</b>                    |
| 974 004                  | Anröchte                         | 2              | -                              | 27                        | -                              | 1              | -                              | 18              | -                              | -              | -                              | -               | -                              |
| 974 008                  | Bad Sassendorf                   | 17             | -10,5                          | 410                       | -1,0                           | 8              | +14,3                          | 281             | +5,6                           | 3              | -                              | 48              | -                              |
| 974 012                  | Ense                             | 2              | -                              | 14                        | -26,3                          | 1              | -50,0                          | 9               | -52,6                          | -              | -                              | -               | -                              |
| 974 016                  | Erwitte, Stadt                   | 12             | -7,7                           | 339                       | +8,7                           | 6              | +20,0                          | 168             | +48,7                          | 1              | -                              | 27              | -                              |
| 974 020                  | Geseke, Stadt                    | 2              | -                              | 108                       | -                              | 2              | -                              | 108             | -                              | -              | -                              | -               | -                              |
| 974 024                  | Lippetal                         | 2              | +100,0                         | 15                        | +114,3                         | -              | -                              | -               | -                              | -              | -                              | -               | -                              |
| 974 028                  | Lippstadt, Stadt                 | 18             | -5,3                           | 527                       | -0,6                           | 7              | -12,5                          | 282             | -1,1                           | 2              | -                              | 69              | -                              |
| 974 032                  | Möhnesee                         | 5              | -                              | 100                       | -2,0                           | 3              | -                              | 82              | -2,4                           | -              | -                              | -               | -                              |
| 974 036                  | Rüthen, Stadt                    | 3              | -                              | 38                        | -7,3                           | 2              | -                              | 34              | -8,1                           | -              | -                              | -               | -                              |
| 974 040                  | Soest, Stadt                     | 9              | -10,0                          | 292                       | -16,6                          | 4              | -20,0                          | 89              | -40,3                          | 4              | -                              | 193             | +1,0                           |
| 974 044                  | Warstein, Stadt                  | 9              | -10,0                          | 141                       | -14,5                          | 3              | -25,0                          | 68              | -25,3                          | 2              | -                              | 44              | -2,2                           |
| 974 048                  | Welver                           | 2              | -                              | 36                        | +12,5                          | -              | -                              | -               | -                              | -              | -                              | -               | -                              |
| 974 052                  | Werl, Stadt                      | 6              | +20,0                          | 150                       | +7,9                           | 2              | -                              | 66              | -                              | 2              | -                              | 65              | +1,6                           |
| 974 056                  | Wickede (Ruhr)                   | 3              | -                              | 26                        | +4,0                           | 2              | -                              | 18              | +5,9                           | -              | -                              | -               | -                              |
| <b>978 000</b>           | <b>Kreis Unna</b>                | <b>45</b>      | <b>-4,3</b>                    | <b>1 268</b>              | <b>+3,3</b>                    | <b>27</b>      | <b>-6,9</b>                    | <b>815</b>      | <b>-5,1</b>                    | <b>13</b>      | <b>+8,3</b>                    | <b>394</b>      | <b>+28,3</b>                   |
| 978 004                  | Bergkamen, Stadt                 | 2              | -33,3                          | 29                        | -32,6                          | 1              | -50,0                          | 19              | -42,4                          | -              | -                              | -               | -                              |
| 978 008                  | Bönen                            | -              | -                              | -                         | -                              | -              | -                              | -               | -                              | -              | -                              | -               | -                              |
| 978 012                  | Fröndenberg/Ruhr, Stadt          | 5              | -                              | 87                        | -13,0                          | 3              | -                              | 48              | -27,3                          | 1              | -                              | 20              | -                              |
| 978 016                  | Holzwickede                      | 2              | -33,3                          | 99                        | -10,0                          | -              | -                              | -               | -                              | 2              | -33,3                          | 99              | -10,0                          |
| 978 020                  | Kamen, Stadt                     | 5              | -                              | 167                       | -0,6                           | 4              | -                              | 147             | -0,7                           | 1              | -                              | 20              | -                              |
| 978 024                  | Lünen, Stadt                     | 7              | -                              | 309                       | +3,3                           | 6              | -                              | 294             | +3,5                           | 1              | -                              | 15              | -                              |
| 978 028                  | Schwerte, Stadt                  | 5              | -16,7                          | 68                        | -10,5                          | 4              | -                              | 49              | -                              | 1              | -                              | 19              | -                              |
| 978 032                  | Selm, Stadt                      | 2              | -                              | 29                        | -                              | -              | -                              | -               | -                              | 1              | -                              | 20              | -                              |
| 978 036                  | Unna, Stadt                      | 7              | +40,0                          | 300                       | +48,5                          | 2              | -                              | 115             | -                              | 5              | +66,7                          | 185             | +112,6                         |
| 978 040                  | Werne, Stadt                     | 10             | -9,1                           | 180                       | -10,4                          | 7              | -12,5                          | 143             | -12,8                          | 1              | -                              | 16              | -                              |
| <b>900 000</b>           | <b>Reg.-Bez. Arnsberg</b>        | <b>841</b>     | <b>-2,7</b>                    | <b>21 812</b>             | <b>+1,0</b>                    | <b>450</b>     | <b>-2,8</b>                    | <b>14 838</b>   | <b>-0,9</b>                    | <b>124</b>     | <b>+1,6</b>                    | <b>4 165</b>    | <b>+12,4</b>                   |
|                          | <b>Nordrhein-Westfalen</b>       | <b>3 648</b>   | <b>-2,6</b>                    | <b>123 965</b>            | <b>+0,6</b>                    | <b>2 002</b>   | <b>-2,5</b>                    | <b>83 316</b>   | <b>+0,3</b>                    | <b>960</b>     | <b>+0,5</b>                    | <b>33 037</b>   | <b>+2,6</b>                    |

Anmerkung Seite 81

## Noch: 5.1 Gästezimmer in der Hotellerie und Stellplätze auf Campingplätzen nach Verwaltungsbezirken

Juli 2018

| Amtliche Schlüsselnummer | Verwaltungsbezirk                | Hotellerie |                           |                           |                           |            |                           |                           |                           | Campingplätze ohne Dauercamping |              |               |              |
|--------------------------|----------------------------------|------------|---------------------------|---------------------------|---------------------------|------------|---------------------------|---------------------------|---------------------------|---------------------------------|--------------|---------------|--------------|
|                          |                                  | davon      |                           |                           |                           |            |                           |                           |                           |                                 |              |               |              |
|                          |                                  | Gasthöfe   |                           |                           |                           | Pensionen  |                           |                           |                           | Betriebe                        |              | Stellplätze   |              |
|                          |                                  | Betriebe   |                           | Gästezimmer <sup>1)</sup> |                           | Betriebe   |                           | Gästezimmer <sup>1)</sup> |                           |                                 |              |               |              |
|                          |                                  | ge-öffnete | Veränderung <sup>2)</sup> | angebotene                | Veränderung <sup>2)</sup> | ge-öffnete | Veränderung <sup>2)</sup> | angebotene                | Veränderung <sup>2)</sup> |                                 |              |               |              |
| <b>962 000</b>           | <b>Märkischer Kreis</b>          | <b>8</b>   | <b>-</b>                  | <b>71</b>                 | <b>+4,4</b>               | <b>7</b>   | <b>-</b>                  | <b>61</b>                 | <b>-1,6</b>               | <b>5</b>                        | <b>+25,0</b> | <b>89</b>     | <b>-16,8</b> |
| 962 004                  | Altena, Stadt                    | 1          | -50,0                     | 14                        | -22,2                     | -          | -                         | -                         | -                         | 1                               | x            | 12            | x            |
| 962 008                  | Balve, Stadt                     | -          | -                         | -                         | -                         | 2          | -                         | 20                        | -9,1                      | -                               | -            | -             | -            |
| 962 012                  | Halver, Stadt                    | -          | -                         | -                         | -                         | -          | -                         | -                         | -                         | -                               | -            | -             | -            |
| 962 016                  | Hemer, Stadt                     | -          | -                         | -                         | -                         | 1          | -                         | 7                         | +16,7                     | 1                               | -            | 20            | -            |
| 962 020                  | Herscheid                        | -          | -                         | -                         | -                         | -          | -                         | -                         | -                         | -                               | -            | -             | -            |
| 962 024                  | Iserlohn, Stadt                  | 2          | +100,0                    | 17                        | +88,9                     | -          | -                         | -                         | -                         | -                               | -            | -             | -            |
| 962 028                  | Kierspe, Stadt                   | 1          | x                         | 8                         | x                         | -          | -                         | -                         | -                         | 1                               | -            | 30            | -50,0        |
| 962 032                  | Lüdenscheid, Stadt               | 1          | -                         | 10                        | -                         | 1          | -                         | 7                         | -                         | -                               | -            | -             | -            |
| 962 036                  | Meinerzhagen, Stadt              | -          | -                         | -                         | -                         | 2          | -                         | 22                        | -                         | 1                               | -            | 15            | -            |
| 962 040                  | Menden (Sauerland), Stadt        | 1          | -                         | 7                         | -                         | -          | -                         | -                         | -                         | -                               | -            | -             | -            |
| 962 044                  | Nachrodt-Wiblingwerde            | -          | -                         | -                         | -                         | -          | -                         | -                         | -                         | -                               | -            | -             | -            |
| 962 048                  | Neuenrade, Stadt                 | 1          | -                         | 7                         | -                         | 1          | -                         | 5                         | -                         | -                               | -            | -             | -            |
| 962 052                  | Plettenberg, Stadt               | -          | -                         | -                         | -                         | -          | -                         | -                         | -                         | 1                               | -            | 12            | -            |
| 962 056                  | Schalksmühle                     | -          | -                         | -                         | -                         | -          | -                         | -                         | -                         | -                               | -            | -             | -            |
| 962 060                  | Werdohl, Stadt                   | 1          | -50,0                     | 8                         | -52,9                     | -          | -                         | -                         | -                         | -                               | -            | -             | -            |
| <b>966 000</b>           | <b>Kreis Olpe</b>                | <b>16</b>  | <b>-</b>                  | <b>149</b>                | <b>-0,7</b>               | <b>15</b>  | <b>-</b>                  | <b>126</b>                | <b>-0,8</b>               | <b>7</b>                        | <b>-</b>     | <b>757</b>    | <b>-0,5</b>  |
| 966 004                  | Attendorn, Stadt                 | 1          | -                         | 6                         | -50,0                     | 4          | -                         | 40                        | -                         | 2                               | -            | 310           | -            |
| 966 008                  | Drolshagen, Stadt                | 2          | -                         | 24                        | -4,0                      | 1          | -                         | 10                        | -                         | 1                               | -            | 130           | -            |
| 966 012                  | Finnentrop                       | 3          | +50,0                     | 31                        | +47,6                     | 1          | -                         | 12                        | -7,7                      | 1                               | -            | 22            | -15,4        |
| 966 016                  | Kirchhundem                      | 3          | -                         | 34                        | -                         | 1          | -50,0                     | 7                         | -41,7                     | -                               | -            | -             | -            |
| 966 020                  | Lennestadt, Stadt                | 4          | -                         | 27                        | +3,8                      | 7          | +16,7                     | 51                        | +8,5                      | -                               | -            | -             | -            |
| 966 024                  | Olpe, Stadt                      | 2          | -33,3                     | 17                        | -22,7                     | -          | -                         | -                         | -                         | 3                               | -            | 295           | -            |
| 966 028                  | Wenden                           | 1          | -                         | 10                        | -                         | 1          | -                         | 6                         | +20,0                     | -                               | -            | -             | -            |
| <b>970 000</b>           | <b>Kreis Siegen-Wittgenstein</b> | <b>13</b>  | <b>-18,8</b>              | <b>122</b>                | <b>-13,5</b>              | <b>13</b>  | <b>+8,3</b>               | <b>113</b>                | <b>+9,7</b>               | <b>2</b>                        | <b>-33,3</b> | <b>27</b>     | <b>-78,7</b> |
| 970 004                  | Bad Berleburg, Stadt             | 2          | -                         | 15                        | -                         | 7          | -                         | 51                        | -5,6                      | -                               | -            | -             | -            |
| 970 008                  | Burbach                          | -          | -                         | -                         | -                         | -          | -                         | -                         | -                         | -                               | -            | -             | -            |
| 970 012                  | Erndtebrück                      | -          | -                         | -                         | -                         | -          | -                         | -                         | -                         | -                               | -            | -             | -            |
| 970 016                  | Freudenberg, Stadt               | 1          | -                         | 10                        | +11,1                     | 1          | -                         | 8                         | -                         | -                               | -            | -             | -            |
| 970 020                  | Hilchenbach, Stadt               | -          | -                         | -                         | -                         | 1          | x                         | 5                         | x                         | 1                               | -50,0        | 12            | -89,3        |
| 970 024                  | Kreuztal, Stadt                  | 3          | -                         | 30                        | -                         | -          | -                         | -                         | -                         | -                               | -            | -             | -            |
| 970 028                  | Bad Laasphe, Stadt               | 2          | -                         | 18                        | -                         | 1          | -                         | 10                        | -                         | 1                               | -            | 15            | -            |
| 970 032                  | Netphen, Stadt                   | 2          | -33,3                     | 16                        | -33,3                     | 2          | -                         | 21                        | +5,0                      | -                               | -            | -             | -            |
| 970 036                  | Neunkirchen                      | -          | -                         | -                         | -                         | -          | -                         | -                         | -                         | -                               | -            | -             | -            |
| 970 040                  | Siegen, Stadt                    | 1          | -66,7                     | 19                        | -36,7                     | -          | -100,0                    | -                         | -100,0                    | -                               | -            | -             | -            |
| 970 044                  | Wilnsdorf                        | 2          | -                         | 14                        | -6,7                      | 1          | x                         | 18                        | x                         | -                               | -            | -             | -            |
| <b>974 000</b>           | <b>Kreis Soest</b>               | <b>17</b>  | <b>+13,3</b>              | <b>159</b>                | <b>+15,2</b>              | <b>20</b>  | <b>-16,7</b>              | <b>395</b>                | <b>-9,4</b>               | <b>16</b>                       | <b>+14,3</b> | <b>1 240</b>  | <b>+4,7</b>  |
| 974 004                  | Anröchte                         | 1          | -                         | 9                         | -                         | -          | -                         | -                         | -                         | -                               | -            | -             | -            |
| 974 008                  | Bad Sassendorf                   | 1          | -50,0                     | 10                        | -37,5                     | 5          | -28,6                     | 71                        | -15,5                     | 1                               | -            | 85            | -            |
| 974 012                  | Ense                             | 1          | x                         | 5                         | x                         | -          | -                         | -                         | -                         | -                               | -            | -             | -            |
| 974 016                  | Erwitte, Stadt                   | -          | -                         | -                         | -                         | 5          | -28,6                     | 144                       | -16,3                     | 1                               | -            | 46            | -2,1         |
| 974 020                  | Geseke, Stadt                    | -          | -                         | -                         | -                         | -          | -                         | -                         | -                         | -                               | -            | -             | -            |
| 974 024                  | Lippetal                         | 2          | +100,0                    | 15                        | +114,3                    | -          | -                         | -                         | -                         | 2                               | -33,3        | 70            | -30,0        |
| 974 028                  | Lippstadt, Stadt                 | 1          | -                         | 8                         | -                         | 8          | -                         | 168                       | -                         | 2                               | -            | 158           | -            |
| 974 032                  | Möhnesee                         | 1          | -                         | 10                        | -                         | 1          | -                         | 8                         | -                         | 2                               | +100,0       | 120           | +71,4        |
| 974 036                  | Rüthen, Stadt                    | -          | -                         | -                         | -                         | 1          | -                         | 4                         | -                         | 3                               | +50,0        | 628           | +1,9         |
| 974 040                  | Soest, Stadt                     | 1          | -                         | 10                        | -                         | -          | -                         | -                         | -                         | 1                               | x            | 24            | x            |
| 974 044                  | Warstein, Stadt                  | 4          | -                         | 29                        | -                         | -          | -                         | -                         | -                         | 4                               | -            | 109           | +0,9         |
| 974 048                  | Welper                           | 2          | -                         | 36                        | +12,5                     | -          | -                         | -                         | -                         | -                               | -            | -             | -            |
| 974 052                  | Werl, Stadt                      | 2          | +100,0                    | 19                        | +111,1                    | -          | -                         | -                         | -                         | -                               | -            | -             | -            |
| 974 056                  | Wickede (Ruhr)                   | 1          | -                         | 8                         | -                         | -          | -                         | -                         | -                         | -                               | -            | -             | -            |
| <b>978 000</b>           | <b>Kreis Unna</b>                | <b>3</b>   | <b>-25,0</b>              | <b>38</b>                 | <b>-7,3</b>               | <b>2</b>   | <b>-</b>                  | <b>21</b>                 | <b>-</b>                  | <b>3</b>                        | <b>-25,0</b> | <b>104</b>    | <b>-10,3</b> |
| 978 004                  | Bergkamen, Stadt                 | 1          | -                         | 10                        | -                         | -          | -                         | -                         | -                         | 2                               | -            | 34            | -5,6         |
| 978 008                  | Bönen                            | -          | -                         | -                         | -                         | -          | -                         | -                         | -                         | -                               | -            | -             | -            |
| 978 012                  | Fröndenberg/Ruhr, Stadt          | 1          | -                         | 19                        | +35,7                     | -          | -                         | -                         | -                         | -                               | -            | -             | -            |
| 978 016                  | Holzwickede                      | -          | -                         | -                         | -                         | -          | -                         | -                         | -                         | -                               | -            | -             | -            |
| 978 020                  | Kamen, Stadt                     | -          | -                         | -                         | -                         | -          | -                         | -                         | -                         | -                               | -            | -             | -            |
| 978 024                  | Lünen, Stadt                     | -          | -                         | -                         | -                         | -          | -                         | -                         | -                         | -                               | -            | -             | -            |
| 978 028                  | Schwerte, Stadt                  | -          | -100,0                    | -                         | -100,0                    | -          | -                         | -                         | -                         | -                               | -            | -             | -            |
| 978 032                  | Selm, Stadt                      | 1          | -                         | 9                         | -                         | -          | -                         | -                         | -                         | 1                               | -            | 70            | -            |
| 978 036                  | Unna, Stadt                      | -          | -                         | -                         | -                         | -          | -                         | -                         | -                         | -                               | -            | -             | -            |
| 978 040                  | Werne, Stadt                     | -          | -                         | -                         | -                         | 2          | -                         | 21                        | -                         | -                               | -100,0       | -             | -100,0       |
| <b>900 000</b>           | <b>Reg.-Bez. Arnsberg</b>        | <b>142</b> | <b>-5,3</b>               | <b>1 449</b>              | <b>-4,0</b>               | <b>125</b> | <b>-3,1</b>               | <b>1 360</b>              | <b>-3,6</b>               | <b>60</b>                       | <b>-1,6</b>  | <b>3 287</b>  | <b>-0,6</b>  |
|                          | <b>Nordrhein-Westfalen</b>       | <b>355</b> | <b>-7,1</b>               | <b>3 548</b>              | <b>-4,8</b>               | <b>331</b> | <b>-6,5</b>               | <b>4 064</b>              | <b>-5,4</b>               | <b>311</b>                      | <b>-2,5</b>  | <b>15 901</b> | <b>-1,5</b>  |

Anmerkung Seite 81

**5.2 Gästezimmer in der Hotellerie und Stellplätze auf Campingplätzen  
nach Gemeindegruppen und Reisegebieten  
Juli 2018**

| Lfd.<br>Nr.            | Gemeindegruppe<br>Reisegebiet              | Hotellerie     |                                |                           |                                |                |                                |                 |                                |                |                                |                 |                                |
|------------------------|--|----------------|--------------------------------|---------------------------|--------------------------------|----------------|--------------------------------|-----------------|--------------------------------|----------------|--------------------------------|-----------------|--------------------------------|
|                        |  | insgesamt      |                                |                           |                                | davon          |                                |                 |                                |                |                                |                 |                                |
|                        |  | Betriebe       |                                | Gästezimmer <sup>1)</sup> |                                | Hotels         |                                |                 |                                | Hotels garnis  |                                |                 |                                |
|                        |  | ge-<br>öffnete | Verände-<br>rung <sup>2)</sup> | ange-<br>botene           | Verände-<br>rung <sup>2)</sup> | ge-<br>öffnete | Verände-<br>rung <sup>2)</sup> | ange-<br>botene | Verände-<br>rung <sup>2)</sup> | ge-<br>öffnete | Verände-<br>rung <sup>2)</sup> | ange-<br>botene | Verände-<br>rung <sup>2)</sup> |
| <b>Gemeindegruppen</b> |  |                |                                |                           |                                |                |                                |                 |                                |                |                                |                 |                                |
| 1                      | Mineral-, Moor-, Sole- und<br>Thermalbäder | 209            | -7,5                           | 7 235                     | -1,1                           | 99             | -1,0                           | 4 525           | +1,6                           | 46             | -2,1                           | 1 512           | -0,4                           |
| 2                      | Heilklimatische Kurorte                    | 87             | -2,2                           | 2 091                     | -2,7                           | 48             | -2,0                           | 1 511           | -3,2                           | 4              | -                              | 209             | -                              |
| 3                      | Kneippkurorte                              | 41             | -16,3                          | 833                       | -6,3                           | 21             | -12,5                          | 473             | -5,6                           | 9              | -18,2                          | 271             | -1,1                           |
| 4                      | Kneippheilkurorte                          | 148            | -3,9                           | 2 845                     | -1,7                           | 70             | -1,4                           | 2 059           | -                              | 10             | -9,1                           | 138             | -9,2                           |
| 5                      | Heilkurorte zusammen                       | 485            | -6,4                           | 13 004                    | -1,8                           | 238            | -2,5                           | 8 568           | -0,1                           | 69             | -5,5                           | 2 130           | -1,1                           |
| 6                      | Luftkurorte                                | 161            | -4,2                           | 2 668                     | -2,4                           | 84             | -5,6                           | 1 922           | -2,1                           | 14             | +7,7                           | 126             | +8,6                           |
| 7                      | Erholungsorte                              | 190            | -3,1                           | 3 616                     | -3,2                           | 115            | -0,9                           | 2 725           | -4,0                           | 15             | -                              | 272             | +3,0                           |
| 8                      | Sonstige Gemeinden                         | 2 812          | -1,8                           | 104 677                   | +1,1                           | 1 565          | -2,5                           | 70 101          | +0,6                           | 862            | +0,9                           | 30 509          | +2,8                           |
| <b>Reisegebiete</b>    |  |                |                                |                           |                                |                |                                |                 |                                |                |                                |                 |                                |
| 9                      | Eifel und Region Aachen                    | 241            | -3,2                           | 5 700                     | -2,1                           | 137            | -2,8                           | 3 457           | -3,3                           | 70             | -                              | 1 933           | +0,9                           |
| 10                     | Niederrhein                                | 393            | -3,7                           | 11 747                    | -1,4                           | 230            | -5,0                           | 8 410           | -2,8                           | 103            | +1,0                           | 2 654           | +3,6                           |
| 11                     | Münsterland                                | 399            | -2,2                           | 8 989                     | -1,0                           | 265            | -2,6                           | 6 595           | -2,2                           | 52             | +2,0                           | 1 535           | +5,4                           |
| 12                     | Teutoburger Wald                           | 516            | -7,4                           | 13 442                    | -2,5                           | 279            | -3,8                           | 9 019           | -0,6                           | 78             | -3,7                           | 2 380           | -2,2                           |
| 13                     | Sauerland                                  | 528            | -2,0                           | 10 857                    | -0,9                           | 270            | -2,5                           | 7 498           | -0,8                           | 40             | +2,6                           | 1 023           | +2,2                           |
| 14                     | Siegerland-Wittgenstein                    | 83             | -3,5                           | 1 796                     | +6,0                           | 47             | -2,1                           | 1 292           | +1,2                           | 10             | -                              | 269             | +55,5                          |
| 15                     | Bergisches Land                            | 123            | -1,6                           | 3 182                     | +1,1                           | 92             | -2,1                           | 2 601           | +0,5                           | 19             | -                              | 470             | +3,3                           |
| 16                     | Bonn und Rhein-Sieg-Kreis                  | 199            | -2,5                           | 8 451                     | -1,6                           | 106            | -3,6                           | 5 892           | -2,2                           | 66             | -2,9                           | 2 246           | -0,8                           |
| 17                     | Köln und Rhein-Erft-Kreis                  | 357            | +0,8                           | 19 264                    | +2,3                           | 162            | +1,3                           | 12 156          | +4,1                           | 172            | +0,6                           | 6 839           | -0,6                           |
| 18                     | Düsseldorf und Kreis Mettmann              | 304            | -1,0                           | 19 347                    | +2,5                           | 121            | -0,8                           | 12 374          | +3,6                           | 176            | -1,1                           | 6 913           | +0,6                           |
| 19                     | Ruhrgebiet                                 | 442            | -0,7                           | 18 840                    | +2,9                           | 252            | -2,3                           | 12 569          | +0,8                           | 153            | +5,5                           | 5 891           | +9,1                           |
| 20                     | Bergisches Städtedreieck                   | 63             | -                              | 2 350                     | +3,8                           | 41             | +2,5                           | 1 453           | +0,5                           | 21             | -                              | 884             | +10,6                          |
| 21                     | <b>Nordrhein-Westfalen</b>                 | <b>3 648</b>   | <b>-2,6</b>                    | <b>123 965</b>            | <b>+0,6</b>                    | <b>2 002</b>   | <b>-2,5</b>                    | <b>83 316</b>   | <b>+0,3</b>                    | <b>960</b>     | <b>+0,5</b>                    | <b>33 037</b>   | <b>+2,6</b>                    |

1) nur Gästezimmer in Betrieben der klassischen Hotellerie; ein Appartement oder eine Wohnung zählt dabei wie ein Gästezimmer – 2) Veränderung gegenüber dem Vorjahresmonat in %



**Noch: 5.2 Gästezimmer in der Hotellerie und Stellplätze auf Campingplätzen  
nach Gemeindegruppen und Reisegebieten  
Juli 2018**

| Lfd.<br>Nr.            | Gemeindegruppe<br>Reisegebiet              | Hotellerie     |                                |                           |                                |                |                                |                           |                                | Campingplätze<br>ohne Dauercamping |             |               |             |
|------------------------|--|----------------|--------------------------------|---------------------------|--------------------------------|----------------|--------------------------------|---------------------------|--------------------------------|------------------------------------|-------------|---------------|-------------|
|                        |  | davon          |                                |                           |                                |                |                                |                           |                                |                                    |             |               |             |
|                        |  | Gasthöfe       |                                |                           |                                | Pensionen      |                                |                           |                                | Betriebe                           |             | Stellplätze   |             |
|                        |  | Betriebe       |                                | Gästezimmer <sup>1)</sup> |                                | Betriebe       |                                | Gästezimmer <sup>1)</sup> |                                |                                    |             |               |             |
|                        |  | ge-<br>öffnete | Verände-<br>rung <sup>2)</sup> | ange-<br>botene           | Verände-<br>rung <sup>2)</sup> | ge-<br>öffnete | Verände-<br>rung <sup>2)</sup> | ange-<br>botene           | Verände-<br>rung <sup>2)</sup> |                                    |             |               |             |
| <b>Gemeindegruppen</b> |  |                |                                |                           |                                |                |                                |                           |                                |                                    |             |               |             |
| 1                      | Mineral-, Moor-, Sole- und<br>Thermalbäder | 4              | -33,3                          | 38                        | -26,9                          | 60             | -17,8                          | 1 160                     | -10,1                          | 10                                 | -16,7       | 491           | -24,2       |
| 2                      | Heilklimatische Kurorte                    | 14             | +7,7                           | 167                       | +6,4                           | 21             | -8,7                           | 204                       | -8,5                           | 7                                  | +16,7       | 232           | +49,7       |
| 3                      | Kneippkurorte                              | 6              | -14,3                          | 45                        | -16,7                          | 5              | -28,6                          | 44                        | -26,7                          | 8                                  | -           | 1 024         | +1,5        |
| 4                      | Kneippheilbäder                            | 36             | -5,3                           | 381                       | -2,6                           | 32             | -5,9                           | 267                       | -8,6                           | 6                                  | -25,0       | 133           | -14,2       |
| 5                      | Heilbäder zusammen                         | 60             | -6,3                           | 631                       | -3,5                           | 118            | -13,9                          | 1 675                     | -10,2                          | 31                                 | -8,8        | 1 880         | -4,4        |
| 6                      | Luftkurorte                                | 28             | -6,7                           | 297                       | -4,2                           | 35             | -2,8                           | 323                       | -6,4                           | 25                                 | -3,8        | 1 487         | -6,0        |
| 7                      | Erholungsorte                              | 32             | -13,5                          | 280                       | -10,8                          | 28             | -                              | 339                       | +5,9                           | 44                                 | +2,3        | 2 114         | +3,9        |
| 8                      | Sonstige Gemeinden                         | 235            | -6,4                           | 2 340                     | -4,4                           | 150            | -2,0                           | 1 727                     | -2,2                           | 211                                | -2,3        | 10 420        | -1,3        |
| <b>Reisegebiete</b>    |  |                |                                |                           |                                |                |                                |                           |                                |                                    |             |               |             |
| 9                      | Eifel und Region Aachen                    | 16             | -11,1                          | 162                       | -6,9                           | 18             | -10,0                          | 148                       | -4,5                           | 43                                 | -           | 2 068         | +1,1        |
| 10                     | Niederrhein                                | 38             | -2,6                           | 442                       | +0,2                           | 22             | -12,0                          | 241                       | -6,2                           | 60                                 | -1,6        | 2 684         | -1,5        |
| 11                     | Münsterland                                | 43             | -2,3                           | 367                       | -3,2                           | 39             | -4,9                           | 492                       | -1,8                           | 43                                 | -4,4        | 2 355         | +3,5        |
| 12                     | Teutoburger Wald                           | 64             | -17,9                          | 604                       | -13,1                          | 95             | -12,0                          | 1 439                     | -9,0                           | 49                                 | -3,9        | 2 530         | -7,5        |
| 13                     | Sauerland                                  | 115            | -                              | 1 181                     | -0,3                           | 103            | -4,6                           | 1 155                     | -4,8                           | 48                                 | +2,1        | 2 947         | +2,7        |
| 14                     | Siegerland-Wittgenstein                    | 13             | -18,8                          | 122                       | -13,5                          | 13             | +8,3                           | 113                       | +9,7                           | 2                                  | -33,3       | 27            | -78,7       |
| 15                     | Bergisches Land                            | 5              | -                              | 45                        | -                              | 7              | -                              | 66                        | +11,9                          | 14                                 | -           | 992           | -1,2        |
| 16                     | Bonn und Rhein-Sieg-Kreis                  | 21             | +5,0                           | 227                       | +4,1                           | 6              | -                              | 86                        | -                              | 7                                  | -12,5       | 245           | -4,7        |
| 17                     | Köln und Rhein-Erft-Kreis                  | 13             | -7,1                           | 130                       | -7,1                           | 10             | +11,1                          | 139                       | +6,1                           | 8                                  | -           | 646           | -1,5        |
| 18                     | Düsseldorf und Kreis Mettmann              | 4              | -                              | 32                        | -                              | 3              | -                              | 28                        | -                              | 3                                  | -           | 135           | +3,1        |
| 19                     | Ruhrgebiet                                 | 23             | -17,9                          | 236                       | -12,6                          | 14             | -                              | 144                       | -13,8                          | 33                                 | -5,7        | 1 252         | -3,2        |
| 20                     | Bergisches Städtedreieck                   | -              | -100,0                         | -                         | -100,0                         | 1              | -                              | 13                        | -                              | 1                                  | -           | 20            | -           |
| 21                     | <b>Nordrhein-Westfalen</b>                 | <b>355</b>     | <b>-7,1</b>                    | <b>3 548</b>              | <b>-4,8</b>                    | <b>331</b>     | <b>-6,5</b>                    | <b>4 064</b>              | <b>-5,4</b>                    | <b>311</b>                         | <b>-2,5</b> | <b>15 901</b> | <b>-1,5</b> |

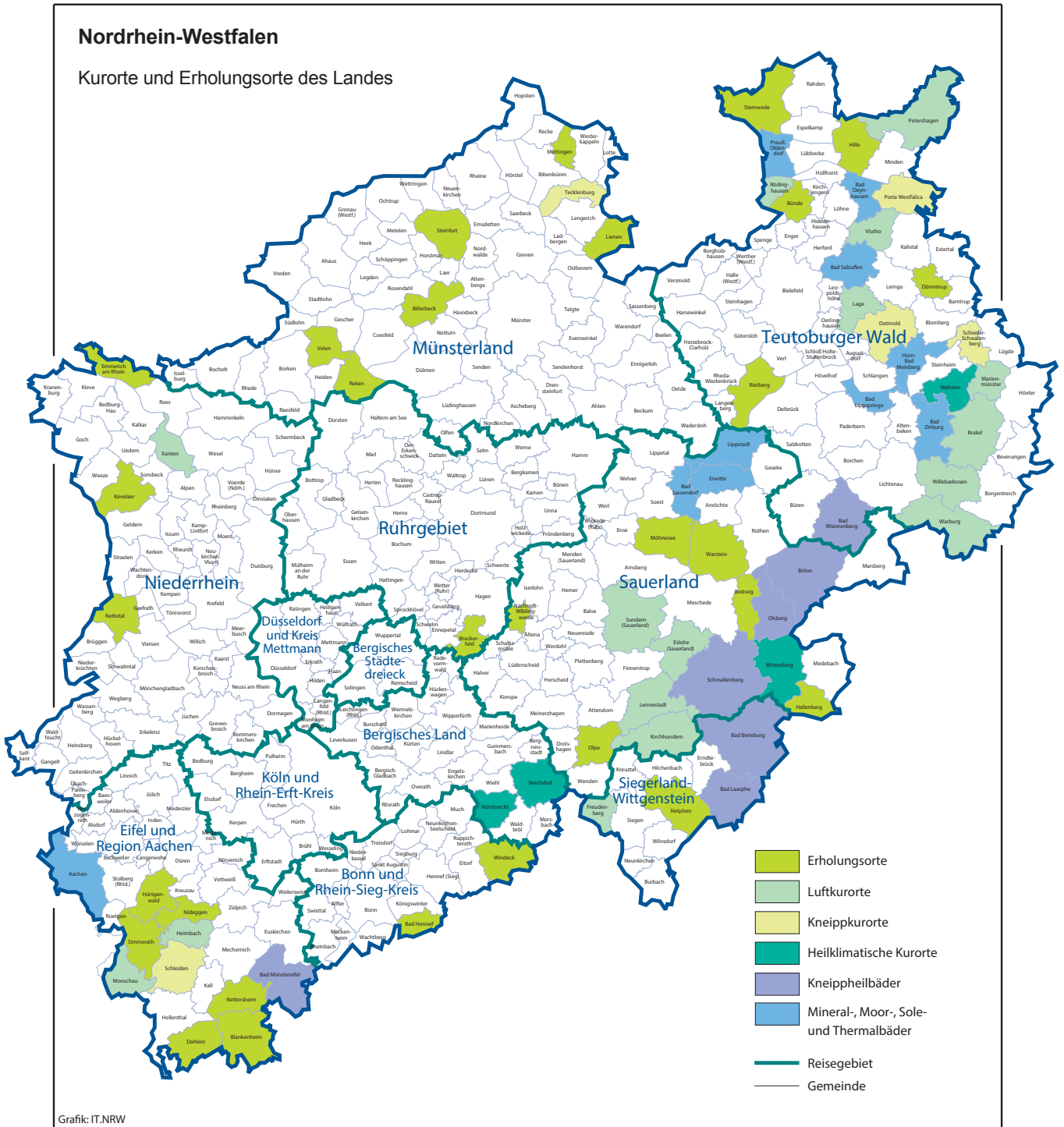


## Reisegebiete in Nordrhein-Westfalen

| Amtliche Schlüssel-Nummer      | Verwaltungsbezirk            | Amtliche Schlüssel-Nummer            | Verwaltungsbezirk                |
|--------------------------------|------------------------------|--------------------------------------|----------------------------------|
| <b>Eifel und Region Aachen</b> |                              | <b>Bergisches Land</b>               |                                  |
| 334 000                        | Städteregion Aachen          | 316 000                              | Leverkusen, krfr. Stadt          |
| 358 000                        | Kreis Düren                  | 374 000                              | Oberbergischer Kreis             |
| 366 000                        | Kreis Euskirchen             | 378 000                              | Rhein.-Berg. Kreis               |
| <b>Niederrhein</b>             |                              | <b>Bergisches Städtedreieck</b>      |                                  |
| 112 000                        | Duisburg, krfr. Stadt        | 120 000                              | Remscheid, krfr. Stadt           |
| 114 000                        | Krefeld, krfr. Stadt         | 122 000                              | Solingen, krfr. Stadt            |
| 116 000                        | Mönchengladbach, krfr. Stadt | 124 000                              | Wuppertal, krfr. Stadt           |
| 154 000                        | Kreis Kleve                  |                                      |                                  |
| 162 000                        | Rhein-Kreis Neuss            |                                      |                                  |
| 166 000                        | Kreis Viersen                |                                      |                                  |
| 170 000                        | Kreis Wesel                  |                                      |                                  |
| 370 000                        | Kreis Heinsberg              |                                      |                                  |
| <b>Münsterland</b>             |                              | <b>Bonn und Rhein-Sieg-Kreis</b>     |                                  |
| 515 000                        | Münster, krfr. Stadt         | 314 000                              | Bonn, krfr. Stadt                |
| 554 000                        | Kreis Borken                 | 382 000                              | Rhein-Sieg-Kreis                 |
| 558 000                        | Kreis Coesfeld               |                                      |                                  |
| 566 000                        | Kreis Steinfurt              |                                      |                                  |
| 570 000                        | Kreis Warendorf              |                                      |                                  |
| <b>Teutoburger Wald</b>        |                              | <b>Köln und Rhein-Erft-Kreis</b>     |                                  |
| 711 000                        | Bielefeld, krfr. Stadt       | 315 000                              | Köln, krfr. Stadt                |
| 754 000                        | Kreis Gütersloh              | 362 000                              | Rhein-Erft-Kreis                 |
| 758 000                        | Kreis Herford                |                                      |                                  |
| 762 000                        | Kreis Höxter                 |                                      |                                  |
| 766 000                        | Kreis Lippe                  |                                      |                                  |
| 770 000                        | Kreis Minden-Lübbecke        |                                      |                                  |
| 774 000                        | Kreis Paderborn              |                                      |                                  |
| <b>Sauerland</b>               |                              | <b>Düsseldorf und Kreis Mettmann</b> |                                  |
| 958 000                        | Hochsauerland Kreis          | 111 000                              | Düsseldorf, krfr. Stadt          |
| 962 000                        | Märkischer Kreis             | 158 000                              | Kreis Mettmann                   |
| 966 000                        | Kreis Olpe                   |                                      |                                  |
| 974 000                        | Kreis Soest                  |                                      |                                  |
| <b>Siegerland-Wittgenstein</b> |                              | <b>Ruhrgebiet</b>                    |                                  |
| 970 000                        | Kreis Siegen-Wittgenstein    | 113 000                              | Essen, krfr. Stadt               |
|                                |                              | 117 000                              | Mülheim an der Ruhr, krfr. Stadt |
|                                |                              | 119 000                              | Oberhausen, krfr. Stadt          |
|                                |                              | 512 000                              | Bottrop, krfr. Stadt             |
|                                |                              | 513 000                              | Gelsenkirchen, krfr. Stadt       |
|                                |                              | 562 000                              | Kreis Recklinghausen             |
|                                |                              | 911 000                              | Bochum, krfr. Stadt              |
|                                |                              | 913 000                              | Dortmund, krfr. Stadt            |
|                                |                              | 914 000                              | Hagen, krfr. Stadt               |
|                                |                              | 915 000                              | Hamm, krfr. Stadt                |
|                                |                              | 916 000                              | Herne, krfr. Stadt               |
|                                |                              | 954 000                              | Ennepe-Ruhr-Kreis                |
|                                |                              | 978 000                              | Kreis Unna                       |

# Nordrhein-Westfalen

## Kurorte und Erholungsorte des Landes



Grafik: IT.NRW

**Kurorte und Erholungsorte in Nordrhein-Westfalen**

| Amtliche Schlüssel-Nummer                      | Gemeinde                     | Amtliche Schlüssel-Nummer | Gemeinde                   |
|--|------------------------------|---------------------------|----------------------------|
| <b>Mineral-, Moor-, Sole- und Thermalbäder</b> |                              | <b>noch: Luftkurort</b>   |                            |
| 334 002  | Aachen, Stadt                | 966 016                   | Kirchhündem                |
| 762 004  | Bad Driburg, Stadt           | 766 040                   | Lage, Stadt                |
| 774 008  | Bad Lippspringe, Stadt       | 966 020                   | Lennestadt, Stadt          |
| 770 004  | Bad Oeynhausen, Stadt        | 762 024                   | Marienmünster, Stadt       |
| 766 008  | Bad Salzuflen, Stadt         | 334 020                   | Monschau, Stadt            |
| 974 008  | Bad Sassendorf               | 770 028                   | Petershagen, Stadt         |
| 974 016  | Erwitte, Stadt               | 758 028                   | Rödinghausen               |
| 766 032  | Horn-Bad Meinberg, Stadt     | 958 044                   | Sundern (Sauerland), Stadt |
| 974 028  | Lippstadt, Stadt             | 758 036                   | Vlotho, Stadt              |
| 770 036  | Preußisch-Oldendorf, Stadt   | 762 036                   | Warburg, Stadt             |
|  |                              | 762 040                   | Willebadessen, Stadt       |
|  |                              | 170 052                   | Xanten, Stadt              |
| <b>Heilklimatischer Kurort</b>                 |                              | <b>Erholungsort</b>       |                            |
| 762 028  | Nieheim, Stadt               | 382 008                   | Bad Honnef, Stadt          |
| 374 032  | Nümbrecht                    | 958 008                   | Bestwig                    |
| 374 040  | Reichshof                    | 558 008                   | Billerbeck, Stadt          |
| 958 048  | Winterberg, Stadt            | 366 008                   | Blankenheim                |
| <b>Kneippkurort</b>                            |                              | 954 004                   | Breckerfeld, Stadt         |
| 766 020  | Detmold, Stadt               | 758 004                   | Bünde, Stadt               |
| 770 032  | Porta Westfalica, Stadt      | 366 012                   | Dahlem                     |
| 766 060  | Schieder-Schwalenberg, Stadt | 766 024                   | Dörentrup                  |
| 366 036  | Schleiden, Stadt             | 154 008                   | Emmerich am Rhein, Stadt   |
| 566 088  | Tecklenburg, Stadt           | 958 020                   | Hallenberg, Stadt          |
| <b>Kneippheilbad</b>                           |                              | 770 012                   | Hille                      |
| 970 004  | Bad Berleburg, Stadt         | 358 016                   | Hürtgenwald                |
| 970 028  | Bad Laasphe, Stadt           | 154 032                   | Kevelaer, Stadt            |
| 366 004  | Bad Münstereifel, Stadt      | 566 044                   | Lienen                     |
| 774 040  | Bad Wünnenberg, Stadt        | 566 056                   | Mettingen                  |
| 958 012  | Brilon, Stadt                | 974 032                   | Möhnesee                   |
| 958 036  | Olsberg, Stadt               | 962 044                   | Nachrodt-Wiblingwerde      |
| 958 040  | Schmallenberg, Stadt         | 970 032                   | Netphen, Stadt             |
| <b>Luftkurort</b>                              |                              | 366 032                   | Nettersheim                |
| 762 016  | Brakel, Stadt                | 166 016                   | Nettetal, Stadt            |
| 958 016  | Eslohe (Sauerland)           | 358 044                   | Nideggen, Stadt            |
| 970 016  | Freudenberg, Stadt           | 966 024                   | Olpe, Stadt                |
| 358 012  | Heimbach, Stadt              | 554 044                   | Reken                      |
|  |                              | 754 032                   | Rietberg, Stadt            |
|  |                              | 334 028                   | Simmerath                  |
|  |                              | 566 084                   | Steinfurt, Stadt           |
|  |                              | 770 044                   | Stemwede                   |
|  |                              | 554 064                   | Velen, Stadt               |
|  |                              | 974 044                   | Warstein, Stadt            |
|  |                              | 382 076                   | Windeck                    |

Stand: Februar 2017

# Veröffentlichungen aus den Fachbereichen Handel und Verkehr

## Entwicklung von Umsatz und Beschäftigung in nordrhein-westfälischen Unternehmen des Einzelhandels, des Kraftfahrzeughandels, des Großhandels und des Gastgewerbes

Inhalt: Jedes der drei monatlich erscheinenden Hefte enthält die vorläufigen Ergebnisse der Umsatzentwicklung und der Entwicklung der Beschäftigtenzahlen als Messzahlen auf der Basis des Jahres 2015 und als prozentuale Abweichung zum Vormonat und zum Vorjahresmonat. Die Ergebnisse werden in einigen Eckzahlen für die wichtigsten Wirtschaftszweige dargestellt.

Einzelhandel: Bestell-Nr. G11  
Gastgewerbe: Bestell-Nr. G43  
Großhandel: Bestell-Nr. G12  
Kraftfahrzeughandel (inkl. Instandhaltung und Reparatur): Bestell-Nr. G15

**Fachliche Auskünfte zu diesen Veröffentlichungen erteilen Ihnen gerne Dirk Kamps und Sabine Schmidt unter Telefon-Nr. 0211 9449-3827 bzw. 0211 9449-3826.**

## Gäste und Übernachtungen im Reiseverkehr Nordrhein-Westfalens

Inhalt: Das Heft enthält vorläufige Ergebnisse von Ankünften, Übernachtungen und Aufenthaltsdauer der Gäste in nordrhein-westfälischen Beherbergungsstätten sowie die Zahl der Beherbergungsstätten, Gästebetten und die prozentuale Kapazitätsauslastung gegliedert nach Bade-, Kur-, Erholungsorten und sonstigen Gemeinden, nach Betriebsarten, Regionaleinheiten, Reisegebieten und nach Herkunftsländern. Dargestellt wird die Anzahl, die prozentuale Veränderung gegenüber dem Vorjahresmonat sowie die durchschnittliche Aufenthaltsdauer in Tagen.

Bestell-Nr. G41

**Fachliche Auskünfte zu diesen Veröffentlichungen erteilen Ihnen gerne Markus Sesterhenn und Ursula Kuroczik unter Telefon-Nr. 0211 9449-3816 bzw. 0211 9449-3817.**

## Straßenverkehrsunfälle in Nordrhein-Westfalen

Inhalt: Der Monatsbericht enthält Ergebnisse von Straßenverkehrsunfällen und dabei Verunglückten in Nordrhein-Westfalen nach Unfallkategorien, nach Straßen-, Unfallarten, Unfalltypen, nach Tagesdatum, Ortslage, Art der Verkehrsbeteiligung, Unfallursachen und nach Fehlverhalten der Fahrzeugführer sowie die Anzahl der Verunglückten nach der Schwere der Verletzung, Altersgruppen und Geschlecht. Dargestellt werden die monatlichen und die kumulierten Zahlen, die Vorjahresergebnisse und die prozentuale Veränderung gegenüber den Vorjahreszeiträumen. Auf Gemeindeebene sind Ergebnisse nach Ortslage und Unfallkategorien enthalten.

Bestell-Nr. H12

## Straßenverkehrsunfälle in Nordrhein-Westfalen

Inhalt: Der Bericht enthält Ergebnisse von Straßenverkehrsunfällen und dabei Verunglückten in Nordrhein-Westfalen nach Unfallkategorien, nach Straßen-, Unfallarten, Unfalltypen, nach Tagesdatum, Ortslage, Art der Verkehrsbeteiligung, Unfallursachen und nach Fehlverhalten der Fahrzeugführer sowie die Anzahl der Verunglückten nach der Schwere der Verletzung, Altersgruppen und Geschlecht. Dargestellt werden die Jahreswerte, die Vorjahresergebnisse und die prozentuale Veränderung gegenüber den Vorjahreszeiträumen. Auf Gemeindeebene sind Ergebnisse nach Ortslage und Unfallkategorien enthalten. Zahlreiche Grafiken und eine Farbkarte runden den Bericht ab.

Bestell-Nr. H13

**Fachliche Auskünfte zu diesen Veröffentlichungen erteilen Ihnen gerne Petra Focks und Jörg Möller unter Telefon-Nr. 0211 9449-3820 bzw. 0211 9449-3821.**

## Binnenschifffahrt in Nordrhein-Westfalen

Inhalt: Der Monatsbericht enthält die Entwicklung des Güterverkehrs auf den nordrhein-westfälischen Binnenwasserstraßen nach Verkehrsbeziehungen und Güterabteilungen. Dargestellt werden die monatlichen Gütermengen in Tonnen bzw. der Containerumschlag für Nordrhein-Westfalen, die Mengen des Vormonats und des Vorjahresmonats sowie die kumulierten Jahreshütermengen im Vergleich zum Vorjahreszeitraum mit der prozentualen Veränderung.

Bestell-Nr. H21

**Fachliche Auskünfte zu dieser Veröffentlichungen erteilen Ihnen gerne Dirk Kamps und Sabine Schmidt unter Telefon-Nr. 0211 9449-3827 bzw. 0211 9449-3826.**