



Stein- und Erden...	2	x	.	.	1200	Tabakerzeugnisse (ohne Abfälle) .....	5	x
Bergbau- und Erden...	2	x	.	.	1299	Veredlung von Erzeugnissen dieser Güter- abteilung .....	-	-
...	92	x	4 232 700	32	1310	Textilien	237	x
...	22	x	196 962	7	1320	Textile Spinnstoffe und Garne .....	10	17 099 206
...	157	x	4 410 627	31	1330	Gewebe .....	43	69 407 753
...	10	x	9 609 047	5	1340	Textilveredlung .....	48	x
...	6	x	148 319	14	1391	Gewirke und Gestricke .....	12	x
...	12	x	495 480	26	1392	Konfektionierte Textilwaren (ohne Bekleidung) ..	70	x
...	42	x	1 211 722	36	1393	Teppiche und textile Fußbodenbeläge, auch konfektionierte .....	kg	14
...	11	.	2 885 581	30	1394	Sellerwaren .....	kg	4
...	4	.	97 467	16	1395	Vliesstoffe (auch getränkt, bestrichen, überzogen oder mit Lagen versehen) und Erzeugnisse daraus (ohne Bekleidung) .....	kg	12
...	27	x	1 342 737	8	1396	Technische Textilien .....	65	x
...	4	x	85 542 600	10	1399	Sonstige Textilwaren, a. n. g. ....	5	x
...	26	x	577 201	19	14	Bekleidung .....	49	x
...	13	x	460 971	42	1411	Bekleidung aus Leder oder rekonstituiertem Leder (einschl. Mänteln) (ohne Bekleidungs- zubehör, Schuhe und Kopfbedeckungen) .....	-	-
...	508	x	3 186 592	26	1412	Arbeits- und Berufsbekleidung .....	St	11
...	2	.	.	.	1413	Sonstige Oberbekleidung (ohne Arbeits- und Berufsbekleidung) .....	St	19
...	7	.	.	30	1414	Wäsche .....	11	x
...	41	.	605 557 331	26	1419	Bekleidung und Bekleidungszubehör, a. n. g. ....	12	x
...	11	.	124 048 886	17	1420	Pelzwaren .....	-	-
...	24	x	474 688	18	1431	Strumpfwaren .....	4	x
...	24	x	465 843	.	1439	Bekleidung a. n. g., aus Gewirken oder Gestricken	St	4
...	2	.	.	.	1499	Veredlung von Erzeugnissen dieser Güterab- teilung (ohne Bekleidung aus textilen Stoffen) ..	2	x
...	61	x	786 590	17	15	Leder und Lederwaren .....	33	x
...	29	x	453 031	12	1511	Leder und Lederfaserstoff; zugerichtete und gefärbte Felle .....	4	x
...	26	.	.	.	1512	Lederwaren (ohne Lederbekleidung und Schuhe) ..	16	x
...	.	.	.	.	1520	Schuhe .....	13	x
...	.	.	.	.	1599	Veredlung von Erzeugnissen dieser Güter- abteilung .....	.	.

## Statistische Berichte

### Verarbeitendes Gewerbe sowie Bergbau und Gewinnung von Steinen und Erden in Nordrhein-Westfalen

Februar 2018



# **Verarbeitendes Gewerbe sowie Bergbau und Gewinnung von Steinen und Erden in Nordrhein-Westfalen**

**Februar 2018**

**Bestell-Nr. E133 2018 02  
(Kennziffer E I – m 2/18)**

Herausgegeben von  
Information und Technik Nordrhein-Westfalen, Geschäftsbereich Statistik  
Mauerstraße 51, 40476 Düsseldorf • Postfach 10 11 05, 40002 Düsseldorf  
Telefon 0211 9449-01 • Telefax 0211 9449-8000  
Internet: <http://www.it.nrw.de>  
E-Mail: [poststelle@it.nrw.de](mailto:poststelle@it.nrw.de)

Erschienen im Mai 2018

Alle Statistischen Berichte finden Sie als PDF-Datei zum kostenlosen  
Download in unserer Internet-Rubrik „Publikationen“.  
© Information und Technik NRW, Düsseldorf, 2018  
Auszugsweise Vervielfältigung und Verbreitung mit Quellenangabe gestattet.

# Inhalt

	Seite
<b>Vorbemerkungen</b> .....	4
<b>Erläuterungen</b> .....	4
<b>Methodische Hinweise</b> .....	5
<b>Definitionen</b> .....	5
<b>Systematiken</b> .....	6
<b>Veröffentlichungen</b> .....	6
<b>Hinweise</b> .....	7
<b>Klassifikation der Wirtschaftszweige</b> .....	8
 <b>Tabellenteil</b>	
1. Übersicht über die wirtschaftliche Entwicklung in Nordrhein-Westfalen 2006 – 2017 .....	18
Grafiken <i>Auftragseingangsinde</i> x .....	19
2. Auftragseingangsinde	22
Grafiken <i>Produktionsinde</i> x .....	28
3. Produktionsinde	31
4. Betriebe, Beschäftigte, geleistete Arbeitsstunden, Entgelte und Umsatz in Nordrhein-Westfalen nach Wirtschaftszweigen .....	32
5. Umsatz in Nordrhein-Westfalen nach Wirtschaftszweigen .....	35
6. Betriebe, Beschäftigte, geleistete Arbeitsstunden, Entgelte und Umsatz des Verarbeitenden Gewerbes sowie des Bergbaus und der Gewinnung von Steinen und Erden nach kreisfreien Städten und Kreisen .....	38
7. Betriebe, Beschäftigte und Umsatz in Nordrhein-Westfalen nach fachlichen Betriebsteilen .....	40

## Vorbemerkungen

Mit Beginn des Berichtsmonats Januar 2009 wurde die Klassifikation der Wirtschaftszweige, Ausgabe 2003 (WZ 2003) durch die Klassifikation der Wirtschaftszweige, Ausgabe 2008 (WZ 2008) abgelöst. Die WZ 2008 ist das Ergebnis einer generellen Aktualisierung der Klassifikation der Wirtschaftszweige, Ausgabe 2003. Sie basiert auf der statistischen Systematik der Wirtschaftszweige in der Europäischen Gemeinschaft (NACE Rev. 2), die mit der Verordnung (EG) Nr. 1893/2006 des Europäischen Parlaments und des Rates vom 20. Dezember 2006 (ABl. EG Nr. L 393 S. 1) veröffentlicht wurde, und ihrerseits auf der Internationalen Systematik der Wirtschaftszweige (ISIC Rev. 4) der Vereinten Nationen aufbaut.

Die Klassifikation der Wirtschaftszweige, Ausgabe 2008 ist gleichzeitig maßgebend für die Abgrenzung des Wirtschaftssektors Verarbeitendes Gewerbe sowie Bergbau und Gewinnung von Steinen und Erden und hat damit Auswirkungen auf die Zusammensetzung der Berichtskreise der Statistiken dieses Bereichs.

Das Verarbeitende Gewerbe wird dabei nicht nur intern neu gegliedert, sondern es wird auch insgesamt neu abgegrenzt. So werden einige Tätigkeiten, die bisher dem Verarbeitenden Gewerbe zugeordnet waren, künftig aus den Erhebungen in diesen Bereichen herausfallen, andere Tätigkeiten dagegen werden neu aufgenommen. Die Neuzuordnungen des „Verlagswesens“ und des „Recyclings“ in Bereiche außerhalb des Verarbeitenden Gewerbes sind dabei besonders gravierend. Ebenfalls von großer Bedeutung ist die Trennung zwischen der „Herstellung“ von Investitionsgütern und deren „Reparatur und Installation“. Zu diesem Zweck wurde eine separate Abteilung innerhalb des Verarbeitenden Gewerbes „Reparatur und Installation von Maschinen und Ausrüstungen“ gebildet. Daneben gibt es eine Reihe von Änderungen im Detail der Klassifikation wie z. B. die Schaffung eigener Abteilungen für die „Getränkeherstellung“ und die „Herstellung von pharmazeutischen Erzeugnissen“ (siehe Klassifikation der Wirtschaftszweige Ausgabe 2008 (WZ 2008) S. 8 ff.).

Darüber hinaus wurden zwei methodische Änderungen bei der Klassifizierung vorgenommen. Zum Einen ändert sich die Zuordnung der sogenannten **Converter**. Dabei handelt es sich um Betriebe oder Unternehmen ohne eigene Warenproduktion, die fremd bezogene Waren im eigenen Namen verkaufen und zusätzlich die gewerblichen Schutzrechte an den Produkten besitzen. Diese Converter wurden bislang so klassifiziert, als hätten sie die Waren selbst hergestellt. Nach der WZ 2008 werden diese Einheiten nun nicht mehr als Hersteller von Waren behandelt. Sie gehören künftig i. d. R. zum Handel. Lohnauftraggeber (also Einheiten, die einem Dritten das wesentliche Inputmaterial unentgeltlich zur Bearbeitung bereitstellen) werden dagegen weiterhin wie Hersteller klassifiziert.

Zum Anderen erfolgt in Fällen **vertikaler Integration**, bei der verschiedene Produktionsstufen nacheinander von derselben Einheit ausgeführt werden und der aus einem Produktionsprozess hervorgegangene Output als Input für die nächste Stufe dient, die Klassifizierung entsprechend der Produktionsstufe,

die den größten Beitrag zur Wertschöpfung der Einheit leistet (und nicht mehr wie bisher nach dem Output der letzten Produktionsstufe).

## Erläuterungen

### Ziel der Statistik

Die monatlichen Erhebungen des Verarbeitenden Gewerbes sowie des Bergbaus und der Gewinnung von Steinen und Erden stellen kurzfristig Daten über die konjunkturelle Entwicklung dieses Wirtschaftsbereichs in wirtschaftssystematischer und regionaler Gliederung zur Verfügung. Die Ergebnisse der Statistiken sind wichtiges Material für die Arbeiten der gesetzgebenden Körperschaften, der Bundes- und Landesregierungen, der Verbände, Kammern sowie sonstigen Institutionen und bilden eine unentbehrliche Grundlage für zahlreiche wirtschaftspolitische Entscheidungen.

### Rechtsgrundlage

Rechtsgrundlage für die Erhebungen im Verarbeitenden Gewerbe sowie im Bergbau und in der Gewinnung von Steinen und Erden ist das Gesetz über die Statistik im Produzierenden Gewerbe (ProdGewStatG) in der Fassung der Bekanntmachung vom 21. März 2002 (BGBl. I S. 1181), zuletzt geändert durch Artikel 271 der Verordnung vom 31. August 2015 (BGBl. I S. 1474) in Verbindung mit dem Gesetz über die Statistik für Bundeszwecke (Bundesstatistikgesetz – BStatG) vom 22. Januar 1987 (BGBl. I S. 462, 565) in der Fassung der Bekanntmachung vom 20. Oktober 2016 (BGBl. I S. 2394).

### Berichtskreis

#### Monatsbericht für Betriebe des Verarbeitenden Gewerbes sowie des Bergbaus und der Gewinnung von Steinen und Erden

Der Berichtskreis des Monatsberichtes umfasst seit Januar 2007 alle Betriebe des Wirtschaftsbereichs Verarbeitendes Gewerbe sowie Bergbau und Gewinnung von Steinen und Erden mit mindestens 50 tätigen Personen, unabhängig davon, ob diese Betriebe zu Unternehmen dieses Wirtschaftsbereichs gehören, oder zu Unternehmen, deren wirtschaftlicher Schwerpunkt außerhalb des Produzierenden Gewerbes liegt.

Am 1. Januar 2007 trat Artikel 10 des Ersten Gesetzes zum Abbau bürokratischer Hemmnisse insbesondere in der mittelständischen Wirtschaft vom 22. August 2006 (BGBl. I S. 1970) in Kraft, durch den das Gesetz über die Statistik im Produzierenden Gewerbe geändert wurde. Wurden in der Vergangenheit beim Monatsbericht im Verarbeitenden Gewerbe alle Betriebe von Unternehmen mit 20 und mehr tätigen Personen

befragt, so sind ab dem Monatsbericht Januar 2007 nur noch Betriebe mit 50 und mehr tätigen Personen einbezogen. Mit dieser Maßnahme wird eine deutliche Entlastung insbesondere der kleinen und mittleren Unternehmen von statistischen Auskunftspflichten erreicht. Die unterhalb dieser neuen Abschneidegrenze liegenden Betriebe werden ab dem Monatsbericht Januar 2007 nur noch im neu eingeführten Jahresbericht für Betriebe im Verarbeitenden Gewerbe nach den tätigen Personen, den Entgelten (Lohn- und Gehaltssummen) sowie dem Umsatz befragt. Dieser Bericht stellt sicher, dass die für regionale Strukturuntersuchungen notwendigen Informationen im bisherigen Umfang und in bisheriger Qualität zumindest jährlich zur Verfügung stehen.

## Methodische Hinweise

Die Merkmale „Umsatz“ und „Beschäftigte“ werden nach fachlichen Betriebsteilen erhoben und sowohl für Betriebe als auch für fachliche Betriebsteile aufbereitet. Die beiden übrigen Merkmale „Arbeitsstunden“ und „Bruttoentgelte“ werden nur für den gesamten Betrieb (einschl. der sonstigen Betriebsteile) erhoben. Das Merkmal „Auftragseingang“ wird nur für ausgewählte Wirtschaftszweige nach fachlichen Betriebsteilen erhoben. Es dient ausschließlich zur Berechnung der Auftragseingangsindizes. Hinsichtlich der Darstellung der Ergebnisse wird bei den Merkmalen Beschäftigte und Umsätze zwischen einem Nachweis nach fachlichen Betriebsteilen und nach Betrieben unterschieden. Beim Nachweis nach Betrieben werden alle Angaben eines kombinierten Betriebes (örtliche Einheit mit Betriebsteilen in mehreren Wirtschaftszweigen der WZ 2008) unter dem Wirtschaftszweig nachgewiesen, bei dem der Schwerpunkt der wirtschaftlichen Tätigkeit des Betriebes liegt.

Mit dem Monatsbericht Januar 2018 wird die Berechnung des Auftragseingangsindex auf das Basisjahr 2015 umgestellt. Für Vergleichszwecke wurden frühere Ergebnisse auf die neue Basis umgerechnet. Hier publizierte Ergebnisse sind daher mit früheren Veröffentlichungen nur bedingt vergleichbar. Beim Produktionsindex gilt bis auf weiteres das Basisjahr 2010.

## Definitionen

### Betrieb

Ein Betrieb ist ein an einem Standort gelegenes Unternehmen oder ein Teil eines Unternehmens (z. B. Werk, Fabrikationsstätte), wenn an diesem Ort oder von diesem Ort aus Wirtschaftstätigkeiten ausgeübt werden, für die i. d. R. eine oder mehrere Personen im Auftrag desselben Unternehmens arbeiten.

Ein Unternehmen ist die kleinste rechtlich selbstständige Einheit, die aus handels- oder steuerrechtlichen Gründen Bücher führt.

### Beschäftigte

Alle Personen, die am Ende des Monats in einem arbeitsrechtlichen Verhältnis zum Betrieb stehen (einschl. Heim-, Saison- und Aushilfsarbeiter/-innen sowie Teilzeitbeschäftigte unabhängig von der Anzahl der im Monatsbericht geleisteten Stunden), tätige (Mit)inhaberinnen und -inhaber sowie unbezahlt mithelfende Familienangehörige, soweit sie mindestens ein Drittel der üblichen Arbeitszeit im Betrieb tätig sind.

Aufgrund der Organisationsreform in der gesetzlichen Rentenversicherung ist ab dem Jahr 2005 die Unterscheidung zwischen Arbeiter/-innen und Angestellten aufgehoben. Aus diesem Grunde werden ab Januar 2006 die Angaben zu Arbeiter/-innen und Löhnen nicht mehr separat erhoben. In den Ergebnissen dargestellt werden nur noch die Beschäftigten insgesamt sowie die Entgelte (früher: Bruttolohn und -gehaltssumme).

### Geleistete Arbeitsstunden

Alle tatsächlich geleisteten (nicht die bezahlten) Stunden aller tätigen Personen.

### Entgelte

Summe der Bruttobezüge ohne Arbeitgeberanteile zur Sozialversicherung, jedoch einschließlich Lohn- und Gehaltzuschlägen (auch Gratifikationen, Erfindergelder sowie Provisionen, Tantiemen usw.). Vergütungen für gewerblich und kaufmännisch Auszubildende sind enthalten. Nicht erfasst werden allgemeine soziale Aufwendungen sowie Vergütungen, die als Spesensersatz anzusehen sind.

### Gesamtumsatz

Umsatz aus Eigenerzeugung, baugewerblicher Umsatz sowie Umsatz aus Handelsware und sonstigen nicht industriellen Tätigkeiten (wie Erlöse aus Vermietung und Verpachtung, Provisionseinnahmen, Erlöse aus Transportleistungen für Dritte und aus dem Verkauf von eigenen landwirtschaftlichen Erzeugnissen). Als Umsatz gilt die Summe der Rechnungsendbeträge (ohne Umsatzsteuer) einschließlich etwa darin enthaltener Verbrauchsteuern sowie der Kosten für Fracht, Transportversicherung, Porto, Verpackung und Spesen, auch wenn diese gesondert in Rechnung gestellt werden. Bei der Darstellung nach fachlichen Betriebsteilen handelt es sich ausschließlich um den Umsatz aus Eigenerzeugung.

### Auslandsumsatz

Direkte Lieferungen und Leistungen an Empfänger, die im Ausland ansässig sind, sowie Lieferungen an Exporteure, die die bestellten Waren ohne Be- und Verarbeitung in das Ausland ausführen. Zusätzlich zum „Auslandsumsatz insgesamt“ wird der „Auslandsumsatz mit den Ländern der Eurozone“ veröffentlicht. Das sind die Länder der Europäischen Union, die den EURO als gemeinsame Währung eingeführt haben. Im Einzelnen sind das die Umsätze mit Belgien, Estland, Finnland, Frankreich, Griechenland, Irland, Italien, Lettland, Litauen, Luxemburg, Malta, den Niederlanden, Österreich, Portugal, Slowakei, Slowenien, Spanien und Zypern.



### Auftragseingangindex

Der Nachweis der Auftragseingangsindizes erfolgt für ausgewählte Wirtschaftszweige des Verarbeitenden Gewerbes nach der Klassifikation der Wirtschaftszweige, Ausgabe 2008 (WZ 2008) und vier Hauptgruppen. Die Ergebnisse werden sowohl in nominalen (Wert-) als auch realen (Volumen-)Indizes dargestellt. Zur Berechnung des realen Auftragseingangindex werden Preisindizes für gewerbliche Produkte (Inlands-Auftragseingänge) sowie Preisindizes für die Ausfuhr (Auslands-Auftragseingänge) verwendet. Die Berechnung der Auftragseingangindizes basiert auf den Ergebnissen des Monatsberichts für Betriebe des Verarbeitenden Gewerbes sowie des Bergbaus und der Gewinnung von Steinen und Erden. Es handelt sich bei den Auftragseingängen um den Wert (ohne Umsatzsteuer, aber ggf. einschl. Verbrauchsteuern) aller im Berichtsmonat eingegangenen und vom Betrieb fest akzeptierten Aufträge auf Lieferung selbst hergestellter (bzw. im Lohnauftrag gefertigter) Produkte.

### Produktionsindex

Der Produktionsindex zeigt – unbeeinflusst von Preisveränderungen und Kalenderunregelmäßigkeiten – kurzfristig die Entwicklung der Produktionsleistung der einzelnen Wirtschaftszweige und des gesamten Produzierenden Gewerbes auf. Der Nachweis des Produktionsindex erfolgt nach der Klassifikation der Wirtschaftszweige, Ausgabe 2008 (WZ 2008) und Hauptgruppen. Die Berechnung des Produktionsindex basiert im wesentlichen auf den Ergebnissen der monatlichen Produktionserhebung bei Betrieben mit mindestens 50 Beschäftigten. Nach dem gleichen Konzept wird zusätzlich ein vierteljährlicher Produktionsindex durch Aggregation der drei Monatsmeldungen der Betriebe des Verarbeitenden Gewerbes mit 50 und mehr Beschäftigten und der Produktionsdaten der übrigen vierteljährlich meldepflichtigen Betriebe von Unternehmen mit in der Regel 20 und mehr Beschäftigten des Produzierenden Gewerbes berechnet. Zur Verbesserung der Qualität der monatlichen Produktionsindizes werden diese nachträglich für jeden Wirtschaftszweig an das Niveau des entsprechenden vierteljährlichen Produktionsindex angeglichen.

## Systematiken

Die Darstellung aller Ergebnisse erfolgt in der Gliederung der Klassifikation der Wirtschaftszweige, Ausgabe 2008 (WZ 2008). Ausschließlich für die Darstellung der Indizes werden Hauptgruppen durch die direkte Zuordnung der Wirtschaftsgruppen (= Dreisteller der Systematik) der WZ 2008 zu den Bereichen

VO = Vorleistungsgüterproduzenten

IG = Investitionsgüterproduzenten

GG = Gebrauchsgüterproduzenten

VG = Verbrauchsgüterproduzenten

EN = Energie

gebildet (siehe Klassifikation der Wirtschaftszweige Ausgabe 2008 (WZ 2008) S. 8 ff.).

## Veröffentlichungen

Ergebnisse für das Bundesgebiet über den Bereich Verarbeitendes Gewerbe sowie Bergbau und Gewinnung von Steinen und Erden werden vom Statistischen Bundesamt ([www.destatis.de](http://www.destatis.de)) in der Fachserie 4, Reihe 4 veröffentlicht.

Aktuelle Ergebnisse – auch von anderen Bundesländern – werden im Internet unter [www.statistikportal.de](http://www.statistikportal.de) veröffentlicht. Dort kann über die GENESIS Datenbank auch auf ausgewählte Ergebnisse für alle Länder sowie alle Stadt- und Landkreise zugegriffen werden.

Jährliche Strukturergebnisse aller Betriebe von Unternehmen mit 20 und mehr tätigen Personen werden (auch für Regierungsbezirke und Kreise) im Statistischen Bericht E 12 3 „Betriebsergebnisse; Beschäftigte, Entgelte und Umsatz (Bestellnummer: E 12 3)“ veröffentlicht.

## Hinweise

### Städteregion Aachen – Änderung des Gebietsstandes

Seit dem 21. Oktober 2009 bilden die Stadt Aachen und die Gemeinden des aufgelösten Kreises Aachen nach dem Aachen-Gesetz die Städteregion Aachen. Die Städteregion Aachen ist Rechtsnachfolgerin des Kreises Aachen und besteht als Gemeindeverband aus Aachen, Alsdorf, Baesweiler, Eschweiler, Herzogenrath, Monschau, Roetgen, Simmerath, Stolberg (Rhd.) und Würselen. Die Stadt Aachen ist regionsangehörig und hat zugleich die Rechtsstellung einer kreisfreien Stadt nach Maßgabe des Aachen-Gesetzes.

Aufgrund der hierarchisch aufgebauten Systematik der „Amtlichen Gemeindeschlüssel“ kann diese Doppelrolle in der regionalen Struktur einer statistischen Kreistabelle nicht dargestellt werden. Bei den Gruppierungen „Kreisfreie Städte“ wird somit die Stadt Aachen nicht mehr aufgeführt, sondern – falls für die jeweilige Statistik Gemeindeergebnisse vorliegen – als kreisfreie Stadt Aachen in einer „darunter-Position“ zur Städteregion Aachen ausgewiesen. In diesem Fall gehen die Werte der Stadt Aachen nicht mehr in die Summe der kreisfreien Städte ein, sondern in die Summe der Kreise. Eine Vergleichbarkeit dieser Summen mit den Ergebnissen nach dem früheren Gebietsstand ist somit nicht mehr gegeben.

### Zeichenerklärung

(nach DIN 55 301)

0	weniger als die Hälfte von 1 in der letzten besetzten Stelle, jedoch mehr als nichts
–	nichts vorhanden (genau null)
.	Zahlenwert unbekannt oder geheim zu halten
x	Tabellenfach gesperrt, weil Aussage nicht sinnvoll
/	berichtigte Zahl



**Wirtschaftszweige des Verarbeitenden Gewerbes sowie  
des Bergbaus und der Gewinnung von Steinen und Erden**  
aus: **Klassifikation der Wirtschaftszweige Ausgabe 2008 (WZ 2008)**

Abteilung — Gruppe — Klasse	Bezeichnung	Haupt gruppe
<b>Abschnitt B</b>	<b>Bergbau und Gewinnung von Steinen und Erden</b>	
<b>05</b>	<b>Kohlenbergbau</b>	
<b>05.1</b>	<b>Steinkohlenbergbau</b>	<b>EN</b>
05.10	Steinkohlenbergbau	
<b>05.2</b>	<b>Braunkohlenbergbau</b>	<b>EN</b>
05.20	Braunkohlenbergbau	
<b>06</b>	<b>Gewinnung von Erdöl und Erdgas</b>	
<b>06.1</b>	<b>Gewinnung von Erdöl</b>	<b>EN</b>
06.10	Gewinnung von Erdöl	
<b>06.2</b>	<b>Gewinnung von Erdgas</b>	<b>EN</b>
06.20	Gewinnung von Erdgas	
<b>07</b>	<b>Erzbergbau</b>	
<b>07.1</b>	<b>Eisenerzbergbau</b>	<b>VO</b>
07.10	Eisenerzbergbau	
<b>07.2</b>	<b>NE-Metallerzbergbau</b>	<b>VO</b>
07.21	Bergbau auf Uran- und Thoriumerze	
07.29	Sonstiger NE-Metallerzbergbau	
<b>08</b>	<b>Gewinnung von Steinen und Erden, sonstiger Bergbau</b>	
<b>08.1</b>	<b>Gewinnung von Natursteinen, Kies, Sand, Ton und Kaolin</b>	<b>VO</b>
08.11	Gewinnung von Naturwerksteinen und Natursteinen, Kalk- und Gipsstein, Kreide und Schiefer	
08.12	Gewinnung von Kies, Sand, Ton und Kaolin	
<b>08.9</b>	<b>Sonstiger Bergbau; Gewinnung von Steinen und Erden a. n. g.</b>	<b>VO</b>
08.91	Bergbau auf chemische und Düngemittelminerale	
08.92	Torfgewinnung	
08.93	Gewinnung von Salz	
08.99	Gewinnung von Steinen und Erden a. n. g.	
<b>09</b>	<b>Erbringung von Dienstleistungen für den Bergbau und für die Gewinnung von Steinen und Erden</b>	
<b>09.1</b>	<b>Erbringung von Dienstleistungen für die Gewinnung von Erdöl und Erdgas</b>	<b>VO</b>
09.10	Erbringung von Dienstleistungen für die Gewinnung von Erdöl und Erdgas	
<b>09.9</b>	<b>Erbringung von Dienstleistungen für den sonstigen Bergbau und die Gewinnung von Steinen und Erden</b>	<b>VO</b>
09.90	Erbringung von Dienstleistungen für den sonstigen Bergbau und die Gewinnung von Steinen und Erden	
<b>Abschnitt C</b>	<b>Verarbeitendes Gewerbe</b>	
<b>10</b>	<b>Herstellung von Nahrungs- und Futtermitteln</b>	
<b>10.1</b>	<b>Schlachten und Fleischverarbeitung</b>	<b>VG</b>
10.11	Schlachten (ohne Schlachten von Geflügel)	
10.12	Schlachten von Geflügel	
10.13	Fleischverarbeitung	
<b>10.2</b>	<b>Fischverarbeitung</b>	<b>VG</b>
10.20	Fischverarbeitung	

Noch: **Wirtschaftszweige des Verarbeitenden Gewerbes sowie  
des Bergbaus und der Gewinnung von Steinen und Erden**  
aus: **Klassifikation der Wirtschaftszweige Ausgabe 2008 (WZ 2008)**

Abteilung — Gruppe — Klasse	Bezeichnung	Haupt gruppe
noch: <b>Abschnitt C</b>	<b>Verarbeitendes Gewerbe</b>	
<b>10.3</b>	<b>Obst- und Gemüseverarbeitung</b>	<b>VG</b>
10.31	Kartoffelverarbeitung	
10.32	Herstellung von Frucht- und Gemüsesäften	
10.39	Sonstige Verarbeitung von Obst und Gemüse	
<b>10.4</b>	<b>Herstellung von pflanzlichen und tierischen Ölen und Fetten</b>	<b>VG</b>
10.41	Herstellung von Ölen und Fetten (ohne Margarine u. ä. Nahrungsfette)	
10.42	Herstellung von Margarine u. ä. Nahrungsfetten	
<b>10.5</b>	<b>Milchverarbeitung</b>	<b>VG</b>
10.51	Milchverarbeitung (ohne Herstellung von Speiseeis)	
10.52	Herstellung von Speiseeis	
<b>10.6</b>	<b>Mahl- und Schälmaschinen, Herstellung von Stärke und Stärkeerzeugnissen</b>	<b>VO</b>
10.61	Mahl- und Schälmaschinen	
10.62	Herstellung von Stärke und Stärkeerzeugnissen	
<b>10.7</b>	<b>Herstellung von Back- und Teigwaren</b>	<b>VG</b>
10.71	Herstellung von Backwaren (ohne Dauerbackwaren)	
10.72	Herstellung von Dauerbackwaren	
10.73	Herstellung von Teigwaren	
<b>10.8</b>	<b>Herstellung von sonstigen Nahrungsmitteln</b>	<b>VG</b>
10.81	Herstellung von Zucker	
10.82	Herstellung von Süßwaren (ohne Dauerbackwaren)	
10.83	Verarbeitung von Kaffee und Tee, Herstellung von Kaffee-Ersatz	
10.84	Herstellung von Würzmitteln und Soßen	
10.85	Herstellung von Fertiggerichten	
10.86	Herstellung von homogenisierten und diätetischen Nahrungsmitteln	
10.89	Herstellung von sonstigen Nahrungsmitteln a. n. g.	
<b>10.9</b>	<b>Herstellung von Futtermitteln</b>	<b>VO</b>
10.91	Herstellung von Futtermitteln für Nutztiere	
10.92	Herstellung von Futtermitteln für sonstige Tiere	
<b>11</b>	<b>Getränkeherstellung</b>	
<b>11.0</b>	<b>Getränkeherstellung</b>	<b>VG</b>
11.01	Herstellung von Spirituosen	
11.02	Herstellung von Traubenwein	
11.03	Herstellung von Apfelwein und anderen Fruchtweinen	
11.04	Herstellung von Wermutwein und sonstigen aromatisierten Weinen	
11.05	Herstellung von Bier	
11.06	Herstellung von Malz	
11.07	Herstellung von Erfrischungsgetränken; Gewinnung natürlicher Mineralwässer	
<b>12</b>	<b>Tabakverarbeitung</b>	
<b>12.0</b>	<b>Tabakverarbeitung</b>	<b>VG</b>
12.00	Tabakverarbeitung	
<b>13</b>	<b>Herstellung von Textilien</b>	
<b>13.1</b>	<b>Spinnstoffaufbereitung und Spinnerei</b>	<b>VO</b>
13.10	Spinnstoffaufbereitung und Spinnerei	
<b>13.2</b>	<b>Weberei</b>	<b>VO</b>
13.20	Weberei	

Noch: **Wirtschaftszweige des Verarbeitenden Gewerbes sowie  
des Bergbaus und der Gewinnung von Steinen und Erden**  
aus: **Klassifikation der Wirtschaftszweige Ausgabe 2008 (WZ 2008)**

Abteilung — Gruppe — Klasse	Bezeichnung	Haupt gruppe
noch: <b>Abschnitt C</b>	<b>Verarbeitendes Gewerbe</b>	
<b>13.3</b>	<b>Veredlung von Textilien und Bekleidung</b>	<b>VO</b>
13.30	Veredlung von Textilien und Bekleidung	
<b>13.9</b>	<b>Herstellung von sonstigen Textilwaren</b>	<b>VG</b>
13.91	Herstellung von gewirktem und gestricktem Stoff	
13.92	Herstellung von konfektionierten Textilwaren (ohne Bekleidung)	
13.93	Herstellung von Teppichen	
13.94	Herstellung von Seilerwaren	
13.95	Herstellung von Vliesstoff und Erzeugnissen daraus (ohne Bekleidung)	
13.96	Herstellung von technischen Textilien	
13.99	Herstellung von sonstigen Textilwaren a. n. g.	
<b>14</b>	<b>Herstellung von Bekleidung</b>	
<b>14.1</b>	<b>Herstellung von Bekleidung (ohne Pelzbekleidung)</b>	<b>VG</b>
14.11	Herstellung von Lederbekleidung	
14.12	Herstellung von Arbeits- und Berufsbekleidung	
14.13	Herstellung von sonstiger Oberbekleidung	
14.14	Herstellung von Wäsche	
14.19	Herstellung von sonstiger Bekleidung und Bekleidungszubehör a. n. g.	
<b>14.2</b>	<b>Herstellung von Pelzwaren</b>	<b>VG</b>
14.20	Herstellung von Pelzwaren	
<b>14.3</b>	<b>Herstellung von Bekleidung aus gewirktem und gestricktem Stoff</b>	<b>VG</b>
14.31	Herstellung von Strumpfwaren	
14.39	Herstellung von sonstiger Bekleidung aus gewirktem und gestricktem Stoff	
<b>15</b>	<b>Herstellung von Leder, Lederwaren und Schuhen</b>	
<b>15.1</b>	<b>Herstellung von Leder und Lederwaren (ohne Herstellung von Lederbekleidung)</b>	<b>VG</b>
15.11	Herstellung von Leder und Lederfaserstoff; Zurichtung und Färben von Fellen	
15.12	Lederverarbeitung (ohne Herstellung von Lederbekleidung)	
<b>15.2</b>	<b>Herstellung von Schuhen</b>	<b>VG</b>
15.20	Herstellung von Schuhen	
<b>16</b>	<b>Herstellung von Holz-, Flecht-, Korb- und Korkwaren (ohne Möbel)</b>	
<b>16.1</b>	<b>Säge-, Hobel- und Holzimprägnierwerke</b>	<b>VO</b>
16.10	Säge-, Hobel- und Holzimprägnierwerke	
<b>16.2</b>	<b>Herstellung von sonstigen Holz-, Kork-, Flecht- und Korbwaren (ohne Möbel)</b>	<b>VO</b>
16.21	Herstellung von Furnier-, Sperrholz-, Holzfasern- und Holzspanplatten	
16.22	Herstellung von Parketttafeln	
16.23	Herstellung von sonstigen Konstruktionsteilen, Fertigbauteilen, Ausbauelementen und Fertigteilbauten aus Holz	
16.24	Herstellung von Verpackungsmitteln, Lagerbehältern und Ladungsträgern aus Holz	
16.29	Herstellung von Holzwaren a. n. g., Kork-, Flecht- und Korbwaren (ohne Möbel)	

Noch: **Wirtschaftszweige des Verarbeitenden Gewerbes sowie  
des Bergbaus und der Gewinnung von Steinen und Erden**  
aus: **Klassifikation der Wirtschaftszweige Ausgabe 2008 (WZ 2008)**

Abteilung — Gruppe — Klasse	Bezeichnung	Haupt gruppe
noch: <b>Abschnitt C</b>	<b>Verarbeitendes Gewerbe</b>	
<b>17</b>	<b>Herstellung von Papier, Pappe und Waren daraus</b>	
<b>17.1</b>	<b>Herstellung von Holz- und Zellstoff, Papier, Karton und Pappe</b>	<b>VO</b>
17.11	Herstellung von Holz- und Zellstoff	
17.12	Herstellung von Papier, Karton und Pappe	
<b>17.2</b>	<b>Herstellung von Waren aus Papier, Karton und Pappe</b>	<b>VO</b>
17.21	Herstellung von Wellpapier und -pappe sowie von Verpackungsmitteln aus Papier, Karton und Pappe	
17.22	Herstellung von Haushalts-, Hygiene- und Toilettenartikeln aus Zellstoff, Papier und Pappe	
17.23	Herstellung von Schreibwaren und Bürobedarf aus Papier, Karton und Pappe	
17.24	Herstellung von Tapeten	
17.29	Herstellung von sonstigen Waren aus Papier, Karton und Pappe	
<b>18</b>	<b>Herstellung von Druckerzeugnissen; Vervielfältigung von bespielten Ton-, Bild- und Datenträgern</b>	
<b>18.1</b>	<b>Herstellung von Druckerzeugnissen</b>	<b>VG</b>
18.11	Drucken von Zeitungen	
18.12	Drucken a. n. g.	
18.13	Druck- und Medienstufen	
18.14	Binden von Druckerzeugnissen und damit verbundene Dienstleistungen	
<b>18.2</b>	<b>Vervielfältigung von bespielten Ton-, Bild- und Datenträgern</b>	<b>VG</b>
18.20	Vervielfältigung von bespielten Ton-, Bild- und Datenträgern	
<b>19</b>	<b>Kokerei und Mineralölverarbeitung</b>	
<b>19.1</b>	<b>Kokerei</b>	<b>EN</b>
19.10	Kokerei	
<b>19.2</b>	<b>Mineralölverarbeitung</b>	<b>EN</b>
19.20	Mineralölverarbeitung	
<b>20</b>	<b>Herstellung von chemischen Erzeugnissen</b>	
<b>20.1</b>	<b>Herstellung von chemischen Grundstoffen, Düngemitteln und Stickstoffverbindungen, Kunststoffen in Primärformen und synthetischem Kautschuk in Primärformen</b>	<b>VO</b>
20.11	Herstellung von Industriegasen	
20.12	Herstellung von Farbstoffen und Pigmenten	
20.13	Herstellung von sonstigen anorganischen Grundstoffen und Chemikalien	
20.14	Herstellung von sonstigen organischen Grundstoffen und Chemikalien	
20.15	Herstellung von Düngemitteln und Stickstoffverbindungen	
20.16	Herstellung von Kunststoffen in Primärformen	
20.17	Herstellung von synthetischem Kautschuk in Primärformen	
<b>20.2</b>	<b>Herstellung von Schädlingsbekämpfungsmitteln, Pflanzenschutz- und Desinfektionsmitteln</b>	<b>VO</b>
20.20	Herstellung von Schädlingsbekämpfungsmitteln, Pflanzenschutz- und Desinfektionsmitteln	
<b>20.3</b>	<b>Herstellung von Anstrichmitteln, Druckfarben und Kitt</b>	<b>VO</b>
20.30	Herstellung von Anstrichmitteln, Druckfarben und Kitt	
<b>20.4</b>	<b>Herstellung von Seifen, Wasch-, Reinigungs- und Körperpflegemitteln sowie von Duftstoffen</b>	<b>VG</b>
20.41	Herstellung von Seifen, Wasch-, Reinigungs- und Poliermitteln	
20.42	Herstellung von Körperpflegemitteln und Duftstoffen	

Noch: **Wirtschaftszweige des Verarbeitenden Gewerbes sowie  
des Bergbaus und der Gewinnung von Steinen und Erden**  
aus: **Klassifikation der Wirtschaftszweige Ausgabe 2008 (WZ 2008)**

Abteilung — Gruppe — Klasse	Bezeichnung	Haupt gruppe
noch: <b>Abschnitt C</b>	<b>Verarbeitendes Gewerbe</b>	
<b>20.5</b>	<b>Herstellung von sonstigen chemischen Erzeugnissen</b>	<b>VO</b>
	20.51 Herstellung von pyrotechnischen Erzeugnissen	
	20.52 Herstellung von Klebstoffen	
	20.53 Herstellung von etherischen Ölen	
	20.59 Herstellung von sonstigen chemischen Erzeugnissen a. n. g.	
<b>20.6</b>	<b>Herstellung von Chemiefasern</b>	<b>VO</b>
	20.60 Herstellung von Chemiefasern	
<b>21</b>	<b>Herstellung von pharmazeutischen Erzeugnissen</b>	
<b>21.1</b>	<b>Herstellung von pharmazeutischen Grundstoffen</b>	<b>VG</b>
	21.10 Herstellung von pharmazeutischen Grundstoffen	
<b>21.2</b>	<b>Herstellung von pharmazeutischen Spezialitäten und sonstigen pharmazeutischen Erzeugnissen</b>	<b>VG</b>
	21.20 Herstellung von pharmazeutischen Spezialitäten und sonstigen pharmazeutischen Erzeugnissen	
<b>22</b>	<b>Herstellung von Gummi- und Kunststoffwaren</b>	
<b>22.1</b>	<b>Herstellung von Gummiwaren</b>	<b>VO</b>
	22.11 Herstellung und Runderneuerung von Bereifungen	
	22.19 Herstellung von sonstigen Gummiwaren	
<b>22.2</b>	<b>Herstellung von Kunststoffwaren</b>	<b>VO</b>
	22.21 Herstellung von Platten, Folien, Schläuchen und Profilen aus Kunststoffen	
	22.22 Herstellung von Verpackungsmitteln aus Kunststoffen	
	22.23 Herstellung von Baubedarfsartikeln aus Kunststoffen	
	22.29 Herstellung von sonstigen Kunststoffwaren	
<b>23</b>	<b>Herstellung von Glas und Glaswaren, Keramik, Verarbeitung von Steinen und Erden</b>	
<b>23.1</b>	<b>Herstellung von Glas und Glaswaren</b>	<b>VO</b>
	23.11 Herstellung von Flachglas	
	23.12 Veredlung und Bearbeitung von Flachglas	
	23.13 Herstellung von Hohlglas	
	23.14 Herstellung von Glasfasern und Waren daraus	
	23.19 Herstellung, Veredlung und Bearbeitung von sonstigem Glas einschließlich technischen Glaswaren	
<b>23.2</b>	<b>Herstellung von feuerfesten keramischen Werkstoffen und Waren</b>	<b>VO</b>
	23.20 Herstellung von feuerfesten keramischen Werkstoffen und Waren	
<b>23.3</b>	<b>Herstellung von keramischen Baumaterialien</b>	<b>VO</b>
	23.31 Herstellung von keramischen Wand- und Bodenfliesen und -platten	
	23.32 Herstellung von Ziegeln und sonstiger Baukeramik	
<b>23.4</b>	<b>Herstellung von sonstigen Porzellan- und keramischen Erzeugnissen</b>	<b>VO</b>
	23.41 Herstellung von keramischen Haushaltswaren und Ziergegenständen	
	23.42 Herstellung von Sanitärkeramik	
	23.43 Herstellung von Isolatoren und Isolierteilen aus Keramik	
	23.44 Herstellung von keramischen Erzeugnissen für sonstige technische Zwecke	
	23.49 Herstellung von sonstigen keramischen Erzeugnissen	

Noch: **Wirtschaftszweige des Verarbeitenden Gewerbes sowie  
des Bergbaus und der Gewinnung von Steinen und Erden**  
aus: **Klassifikation der Wirtschaftszweige Ausgabe 2008 (WZ 2008)**

Abteilung Gruppe Klasse	Bezeichnung	Haupt gruppe
noch: <b>Abschnitt C</b>	<b>Verarbeitendes Gewerbe</b>	
<b>23.5</b>	<b>Herstellung von Zement, Kalk und gebranntem Gips</b>	<b>VO</b>
23.51	Herstellung von Zement	
23.52	Herstellung von Kalk und gebranntem Gips	
<b>23.6</b>	<b>Herstellung von Erzeugnissen aus Beton, Zement und Gips</b>	<b>VO</b>
23.61	Herstellung von Erzeugnissen aus Beton, Zement und Kalksandstein für den Bau	
23.62	Herstellung von Gipszeugnissen für den Bau	
23.63	Herstellung von Frischbeton (Transportbeton)	
23.64	Herstellung von Mörtel und anderem Beton (Trockenbeton)	
23.65	Herstellung von Faserzementwaren	
23.69	Herstellung von sonstigen Erzeugnissen aus Beton, Zement und Gips a. n. g.	
<b>23.7</b>	<b>Be- und Verarbeitung von Naturwerksteinen und Natursteinen a. n. g.</b>	<b>VO</b>
23.70	Be- und Verarbeitung von Naturwerksteinen und Natursteinen a. n. g.	
<b>23.9</b>	<b>Herstellung von Schleifkörpern und Schleifmitteln auf Unterlage sowie sonstigen Erzeugnissen aus nichtmetallischen Mineralien a. n. g.</b>	<b>VO</b>
23.91	Herstellung von Schleifkörpern und Schleifmitteln auf Unterlage	
23.99	Herstellung von sonstigen Erzeugnissen aus nichtmetallischen Mineralien a. n. g.	
<b>24</b>	<b>Metallerzeugung und -bearbeitung</b>	
<b>24.1</b>	<b>Erzeugung von Roheisen, Stahl und Ferrolegierungen</b>	<b>VO</b>
24.10	Erzeugung von Roheisen, Stahl und Ferrolegierungen	
<b>24.2</b>	<b>Herstellung von Stahlrohren, Rohrform-, Rohrverschluss- und Rohrverbindungsstücken aus Stahl</b>	<b>VO</b>
24.20	Herstellung von Stahlrohren, Rohrform-, Rohrverschluss- und Rohrverbindungsstücken aus Stahl	
<b>24.3</b>	<b>Sonstige erste Bearbeitung von Eisen und Stahl</b>	<b>VO</b>
24.31	Herstellung von Blankstahl	
24.32	Herstellung von Kaltband mit einer Breite von weniger als 600 mm	
24.33	Herstellung von Kaltprofilen	
24.34	Herstellung von kaltgezogenem Draht	
<b>24.4</b>	<b>Erzeugung und erste Bearbeitung von NE-Metallen</b>	<b>VO</b>
24.41	Erzeugung und erste Bearbeitung von Edelmetallen	
24.42	Erzeugung und erste Bearbeitung von Aluminium	
24.43	Erzeugung und erste Bearbeitung von Blei, Zink und Zinn	
24.44	Erzeugung und erste Bearbeitung von Kupfer	
24.45	Erzeugung und erste Bearbeitung von sonstigen NE-Metallen	
24.46	Aufbereitung von Kernbrennstoffen	
<b>24.5</b>	<b>Gießereien</b>	<b>VO</b>
24.51	Eisengießereien	
24.52	Stahlgießereien	
24.53	Leichtmetallgießereien	
24.54	Buntmetallgießereien	

Noch: **Wirtschaftszweige des Verarbeitenden Gewerbes sowie  
des Bergbaus und der Gewinnung von Steinen und Erden**  
aus: **Klassifikation der Wirtschaftszweige Ausgabe 2008 (WZ 2008)**

Abteilung — Gruppe — Klasse	Bezeichnung	Haupt gruppe
noch: <b>Abschnitt C</b>	<b>Verarbeitendes Gewerbe</b>	
<b>25</b>	<b>Herstellung von Metallerzeugnissen</b>	
<b>25.1</b>	<b>Stahl- und Leichtmetallbau</b>	<b>IG</b>
25.11	Herstellung von Metallkonstruktionen	
25.12	Herstellung von Ausbauelementen aus Metall	
<b>25.2</b>	<b>Herstellung von Metalltanks und -behältern; Herstellung von Heizkörpern und -kesseln für Zentralheizungen</b>	<b>IG</b>
25.21	Herstellung von Heizkörpern und -kesseln für Zentralheizungen	
25.29	Herstellung von Sammelbehältern, Tanks u. ä. Behältern aus Metall	
<b>25.3</b>	<b>Herstellung von Dampfkesseln (ohne Zentralheizungskessel)</b>	<b>IG</b>
25.30	Herstellung von Dampfkesseln (ohne Zentralheizungskessel)	
<b>25.4</b>	<b>Herstellung von Waffen und Munition</b>	<b>IG</b>
25.40	Herstellung von Waffen und Munition	
<b>25.5</b>	<b>Herstellung von Schmiede-, Press-, Zieh- und Stanzteilen, gewalzten Ringen und pulvermetallurgischen Erzeugnissen</b>	<b>VO</b>
25.50	Herstellung von Schmiede-, Press-, Zieh- und Stanzteilen, gewalzten Ringen und pulvermetallurgischen Erzeugnissen	
<b>25.6</b>	<b>Oberflächenveredlung und Wärmebehandlung; Mechanik a. n. g.</b>	<b>VO</b>
25.61	Oberflächenveredlung und Wärmebehandlung	
25.62	Mechanik a. n. g.	
<b>25.7</b>	<b>Herstellung von Schneidwaren, Werkzeugen, Schlössern und Beschlägen aus unedlen Metallen</b>	<b>VO</b>
25.71	Herstellung von Schneidwaren und Bestecken aus unedlen Metallen	
25.72	Herstellung von Schlössern und Beschlägen aus unedlen Metallen	
25.73	Herstellung von Werkzeugen	
<b>25.9</b>	<b>Herstellung von sonstigen Metallwaren</b>	<b>VO</b>
25.91	Herstellung von Fässern, Trommeln, Dosen, Eimern u. ä. Behältern aus Metall	
25.92	Herstellung von Verpackungen und Verschlüssen aus Eisen, Stahl und NE-Metall	
25.93	Herstellung von Drahtwaren, Ketten und Federn	
25.94	Herstellung von Schrauben und Nieten	
25.99	Herstellung von sonstigen Metallwaren a. n. g.	
<b>26</b>	<b>Herstellung von Datenverarbeitungsgeräten, elektronischen und optischen Erzeugnissen</b>	
<b>26.1</b>	<b>Herstellung von elektronischen Bauelementen und Leiterplatten</b>	<b>VO</b>
26.11	Herstellung von elektronischen Bauelementen	
26.12	Herstellung von bestückten Leiterplatten	
<b>26.2</b>	<b>Herstellung von Datenverarbeitungsgeräten und peripheren Geräten</b>	<b>IG</b>
26.20	Herstellung von Datenverarbeitungsgeräten und peripheren Geräten	
<b>26.3</b>	<b>Herstellung von Geräten und Einrichtungen der Telekommunikationstechnik</b>	<b>IG</b>
26.30	Herstellung von Geräten und Einrichtungen der Telekommunikationstechnik	
<b>26.4</b>	<b>Herstellung von Geräten der Unterhaltungselektronik</b>	<b>GG</b>
26.40	Herstellung von Geräten der Unterhaltungselektronik	



Noch: **Wirtschaftszweige des Verarbeitenden Gewerbes sowie  
des Bergbaus und der Gewinnung von Steinen und Erden**  
aus: **Klassifikation der Wirtschaftszweige Ausgabe 2008 (WZ 2008)**

Abteilung — Gruppe — Klasse	Bezeichnung	Haupt gruppe
noch: <b>Abschnitt C</b>	<b>Verarbeitendes Gewerbe</b>	
<b>26.5</b>	<b>Herstellung von Mess-, Kontroll-, Navigations- u. ä. Instrumenten und Vorrichtungen; Herstellung von Uhren</b>	<b>IG</b>
26.51	Herstellung von Mess-, Kontroll-, Navigations- u. ä. Instrumenten und Vorrichtungen	
26.52	Herstellung von Uhren	
<b>26.6</b>	<b>Herstellung von Bestrahlungs- und Elektrotherapiegeräten und elektromedizinischen Geräten</b>	<b>IG</b>
26.60	Herstellung von Bestrahlungs- und Elektrotherapiegeräten und elektromedizinischen Geräten	
<b>26.7</b>	<b>Herstellung von optischen und fotografischen Instrumenten und Geräten</b>	<b>GG</b>
26.70	Herstellung von optischen und fotografischen Instrumenten und Geräten	
<b>26.8</b>	<b>Herstellung von magnetischen und optischen Datenträgern</b>	<b>VO</b>
26.80	Herstellung von magnetischen und optischen Datenträgern	
<b>27</b>	<b>Herstellung von elektrischen Ausrüstungen</b>	
<b>27.1</b>	<b>Herstellung von Elektromotoren, Generatoren, Transformatoren, Elektrizitätsverteilungs- und -schalteinrichtungen</b>	<b>VO</b>
27.11	Herstellung von Elektromotoren, Generatoren und Transformatoren	
27.12	Herstellung von Elektrizitätsverteilungs- und -schalteinrichtungen	
<b>27.2</b>	<b>Herstellung von Batterien und Akkumulatoren</b>	<b>VO</b>
27.20	Herstellung von Batterien und Akkumulatoren	
<b>27.3</b>	<b>Herstellung von Kabeln und elektrischem Installationsmaterial</b>	<b>VO</b>
27.31	Herstellung von Glasfaserkabeln	
27.32	Herstellung von sonstigen elektronischen und elektrischen Drähten und Kabeln	
27.33	Herstellung von elektrischem Installationsmaterial	
<b>27.4</b>	<b>Herstellung von elektrischen Lampen und Leuchten</b>	<b>VO</b>
27.40	Herstellung von elektrischen Lampen und Leuchten	
<b>27.5</b>	<b>Herstellung von Haushaltsgeräten</b>	<b>GG</b>
27.51	Herstellung von elektrischen Haushaltsgeräten	
27.52	Herstellung von nicht elektrischen Haushaltsgeräten	
<b>27.9</b>	<b>Herstellung von sonstigen elektrischen Ausrüstungen und Geräten a. n. g.</b>	<b>VO</b>
27.90	Herstellung von sonstigen elektrischen Ausrüstungen und Geräten a. n. g.	
<b>28</b>	<b>Maschinenbau</b>	
<b>28.1</b>	<b>Herstellung von nicht wirtschaftszweigspezifischen Maschinen</b>	<b>IG</b>
28.11	Herstellung von Verbrennungsmotoren und Turbinen (ohne Motoren für Luft- und Straßenfahrzeuge)	
28.12	Herstellung von hydraulischen und pneumatischen Komponenten und Systemen	
28.13	Herstellung von Pumpen und Kompressoren a. n. g.	
28.14	Herstellung von Armaturen a. n. g.	
28.15	Herstellung von Lagern, Getrieben, Zahnrädern und Antriebselementen	

Noch: **Wirtschaftszweige des Verarbeitenden Gewerbes sowie  
des Bergbaus und der Gewinnung von Steinen und Erden**  
aus: **Klassifikation der Wirtschaftszweige Ausgabe 2008 (WZ 2008)**

Abteilung — Gruppe — Klasse	Bezeichnung	Haupt gruppe
noch: <b>Abschnitt C</b>	<b>Verarbeitendes Gewerbe</b>	
<b>28.2</b>	<b>Herstellung von sonstigen nicht wirtschaftszweigspezifischen Maschinen</b>	<b>IG</b>
28.21	Herstellung von Öfen und Brennern	
28.22	Herstellung von Hebezeugen und Fördermitteln	
28.23	Herstellung von Büromaschinen (ohne Datenverarbeitungsgeräte und periphere Geräte)	
28.24	Herstellung von handgeführten Werkzeugen mit Motorantrieb	
28.25	Herstellung von Kälte- und Lufttechnischen Erzeugnissen, nicht für den Haushalt	
28.29	Herstellung von sonstigen nicht wirtschaftszweigspezifischen Maschinen a. n. g.	
<b>28.3</b>	<b>Herstellung von land- und forstwirtschaftlichen Maschinen</b>	<b>IG</b>
28.30	Herstellung von land- und forstwirtschaftlichen Maschinen	
<b>28.4</b>	<b>Herstellung von Werkzeugmaschinen</b>	<b>IG</b>
28.41	Herstellung von Werkzeugmaschinen für die Metallbearbeitung	
28.49	Herstellung von sonstigen Werkzeugmaschinen	
<b>28.9</b>	<b>Herstellung von Maschinen für sonstige bestimmte Wirtschaftszweige</b>	<b>IG</b>
28.91	Herstellung von Maschinen für die Metallerzeugung, von Walzwerkeinrichtungen und Gießmaschinen	
28.92	Herstellung von Bergwerks-, Bau- und Baustoffmaschinen	
28.93	Herstellung von Maschinen für die Nahrungs- und Genussmittelerzeugung und die Tabakverarbeitung	
28.94	Herstellung von Maschinen für die Textil- und Bekleidungsherstellung und die Lederverarbeitung	
28.95	Herstellung von Maschinen für die Papiererzeugung und -verarbeitung	
28.96	Herstellung von Maschinen für die Verarbeitung von Kunststoffen und Kautschuk	
28.99	Herstellung von Maschinen für sonstige bestimmte Wirtschaftszweige a. n. g.	
<b>29</b>	<b>Herstellung von Kraftwagen und Kraftwagenteilen</b>	
<b>29.1</b>	<b>Herstellung von Kraftwagen und Kraftwagenmotoren</b>	<b>IG</b>
29.10	Herstellung von Kraftwagen und Kraftwagenmotoren	
<b>29.2</b>	<b>Herstellung von Karosserien, Aufbauten und Anhängern</b>	<b>IG</b>
29.20	Herstellung von Karosserien, Aufbauten und Anhängern	
<b>29.3</b>	<b>Herstellung von Teilen und Zubehör für Kraftwagen</b>	<b>IG</b>
29.31	Herstellung elektrischer und elektronischer Ausrüstungsgegenstände für Kraftwagen	
29.32	Herstellung von sonstigen Teilen und sonstigem Zubehör für Kraftwagen	
<b>30</b>	<b>Sonstiger Fahrzeugbau</b>	
<b>30.1</b>	<b>Schiff- und Bootsbau</b>	<b>IG</b>
30.11	Schiffbau (ohne Boots- und Yachtbau)	
30.12	Boots- und Yachtbau	
<b>30.2</b>	<b>Schienenfahrzeugbau</b>	<b>IG</b>
30.20	Schienenfahrzeugbau	

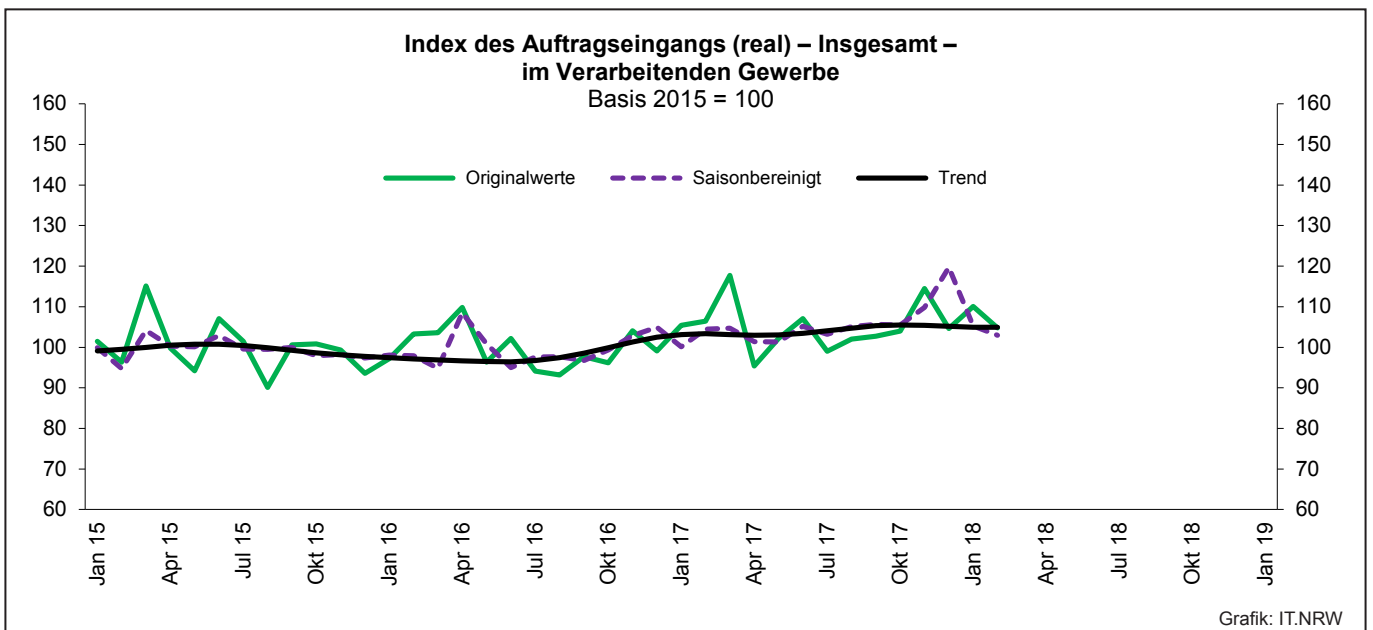
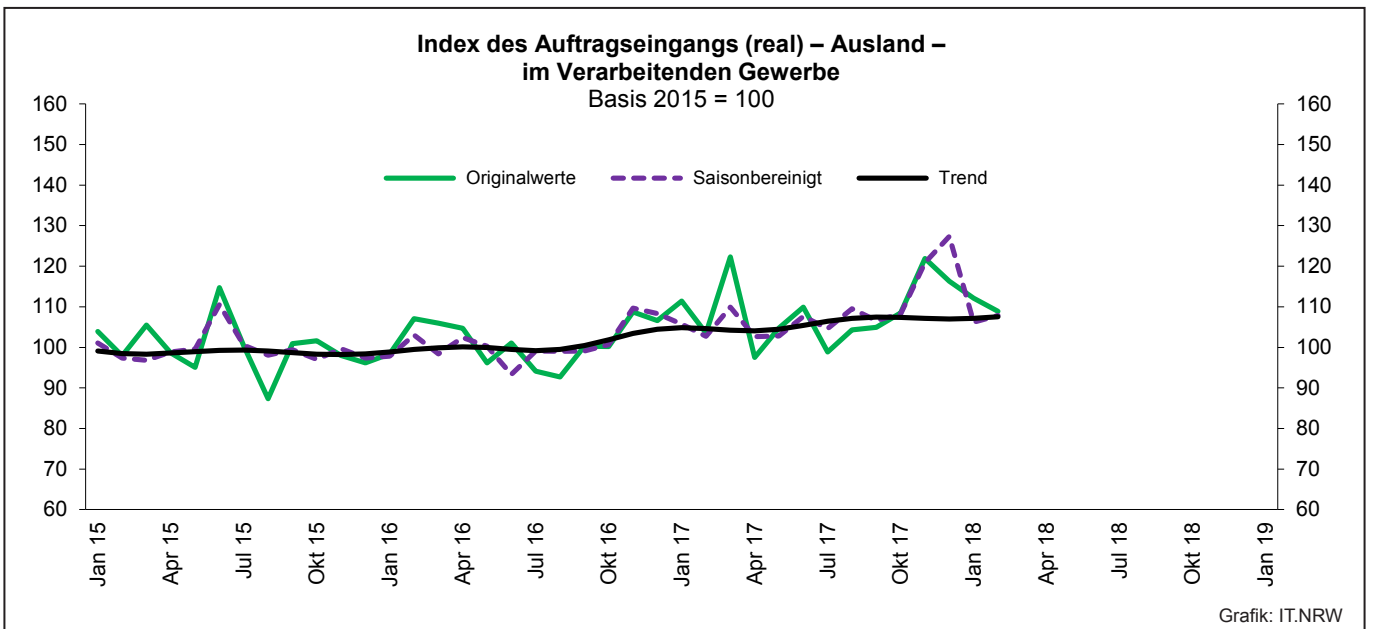
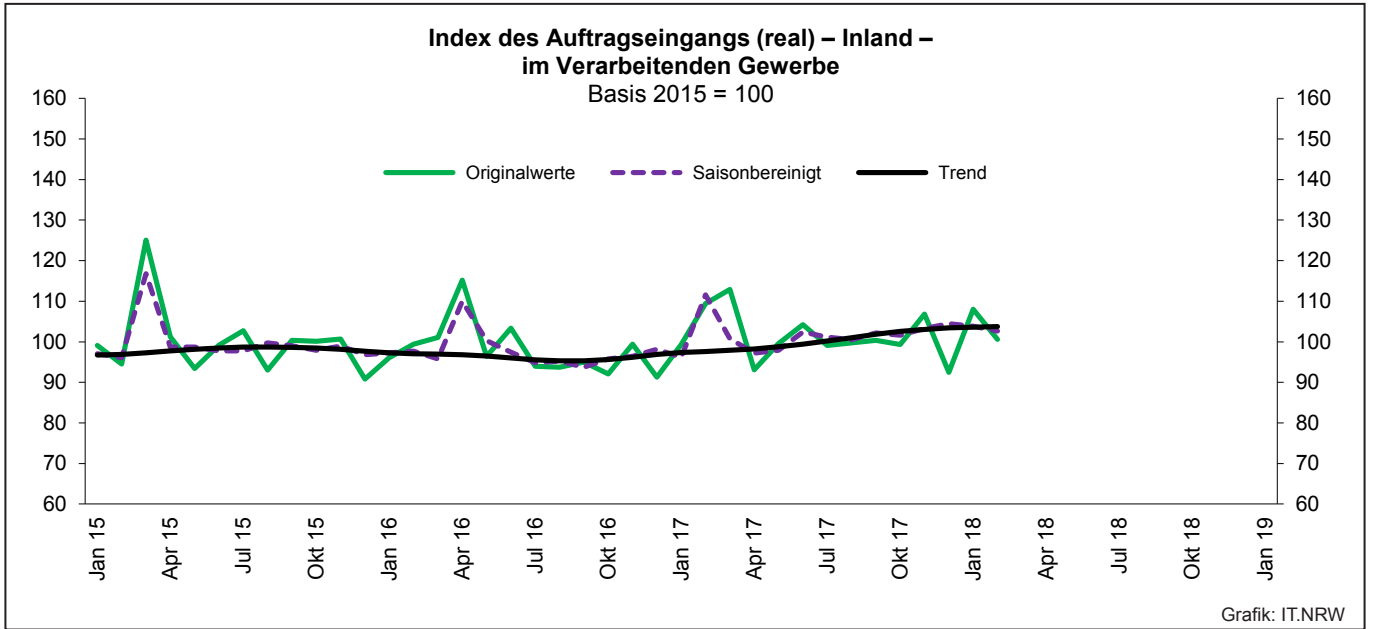
Noch: **Wirtschaftszweige des Verarbeitenden Gewerbes sowie  
des Bergbaus und der Gewinnung von Steinen und Erden**  
aus: **Klassifikation der Wirtschaftszweige Ausgabe 2008 (WZ 2008)**

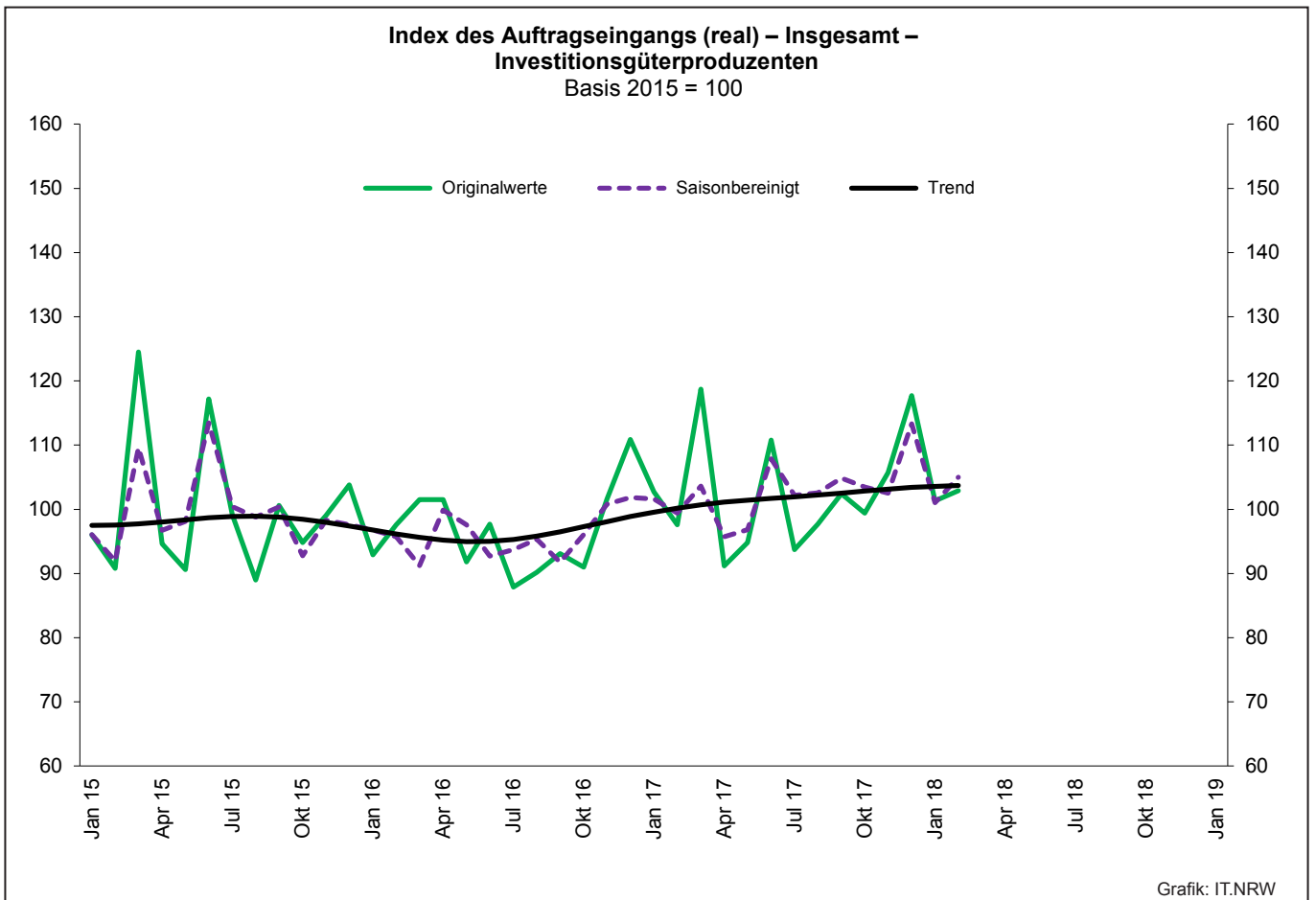
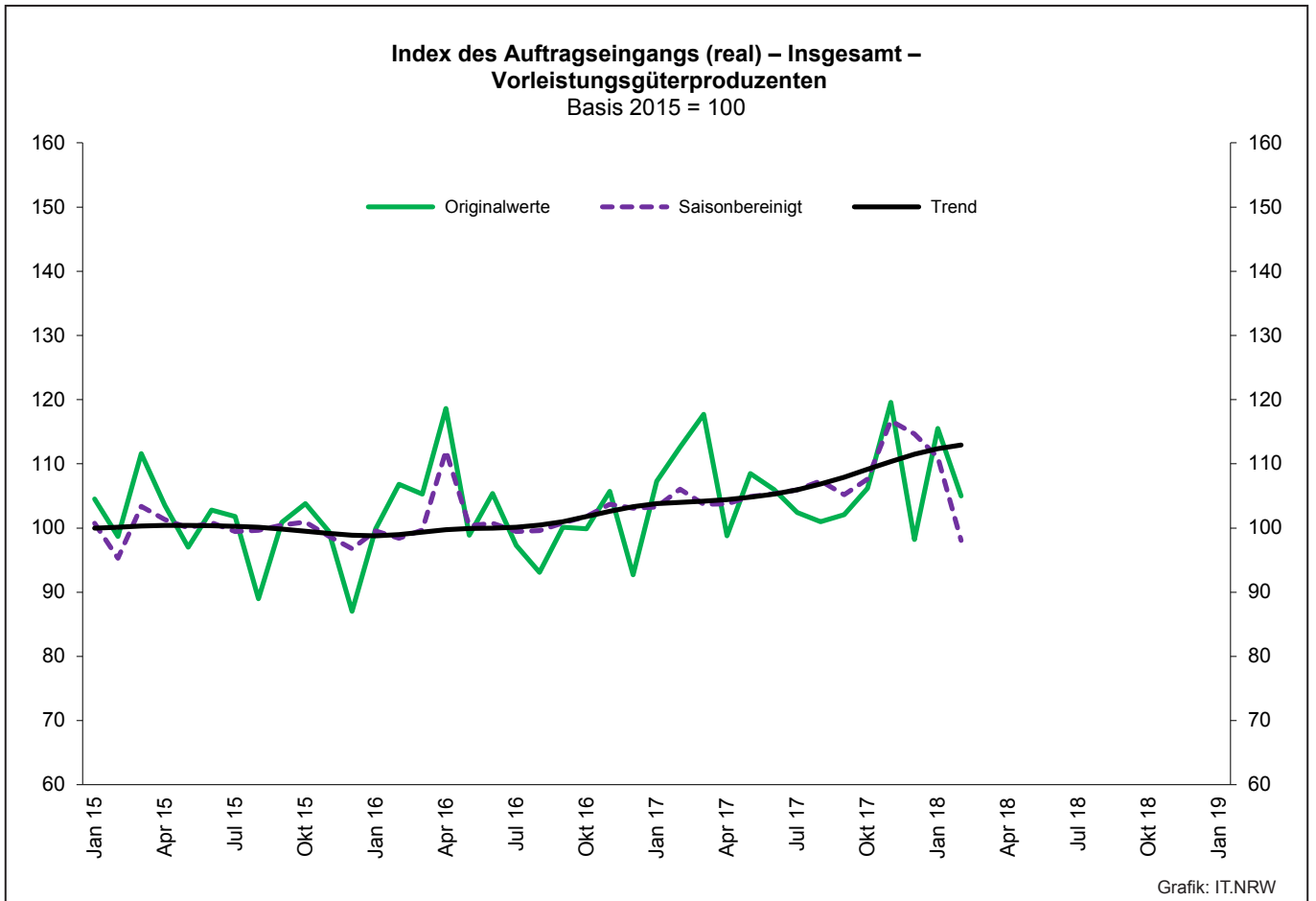
Abteilung — Gruppe — Klasse	Bezeichnung	Haupt gruppe
noch: <b>Abschnitt C</b>	<b>Verarbeitendes Gewerbe</b>	
<b>30.3</b>	<b>Luft- und Raumfahrzeugbau</b>	<b>IG</b>
30.30	Luft- und Raumfahrzeugbau	
<b>30.4</b>	<b>Herstellung von militärischen Kampffahrzeugen</b>	<b>IG</b>
30.40	Herstellung von militärischen Kampffahrzeugen	
<b>30.9</b>	<b>Herstellung von Fahrzeugen a. n. g.</b>	<b>GG</b>
30.91	Herstellung von Krafträdern	
30.92	Herstellung von Fahrrädern sowie von Behindertenfahrzeugen	
30.99	Herstellung von sonstigen Fahrzeugen a. n. g.	
<b>31</b>	<b>Herstellung von Möbeln</b>	
<b>31.0</b>	<b>Herstellung von Möbeln</b>	<b>GG</b>
31.01	Herstellung von Büro- und Ladenmöbeln	
31.02	Herstellung von Küchenmöbeln	
31.03	Herstellung von Matratzen	
31.09	Herstellung von sonstigen Möbeln	
<b>32</b>	<b>Herstellung von sonstigen Waren</b>	
<b>32.1</b>	<b>Herstellung von Münzen, Schmuck und ähnlichen Erzeugnissen</b>	<b>GG</b>
32.11	Herstellung von Münzen	
32.12	Herstellung von Schmuck, Gold- und Silberschmiedewaren (ohne Fantasieschmuck)	
32.13	Herstellung von Fantasieschmuck	
<b>32.2</b>	<b>Herstellung von Musikinstrumenten</b>	<b>GG</b>
32.20	Herstellung von Musikinstrumenten	
<b>32.3</b>	<b>Herstellung von Sportgeräten</b>	<b>VG</b>
32.30	Herstellung von Sportgeräten	
<b>32.4</b>	<b>Herstellung von Spielwaren</b>	<b>VG</b>
32.40	Herstellung von Spielwaren	
<b>32.5</b>	<b>Herstellung von medizinischen und zahnmedizinischen Apparaten und Materialien</b>	<b>IG</b>
32.50	Herstellung von medizinischen und zahnmedizinischen Apparaten und Materialien	
<b>32.9</b>	<b>Herstellung von Erzeugnissen a. n. g.</b>	<b>VG</b>
32.91	Herstellung von Besen und Bürsten	
32.99	Herstellung von sonstigen Erzeugnissen a. n. g.	
<b>33</b>	<b>Reparatur und Installation von Maschinen und Ausrüstungen</b>	
<b>33.1</b>	<b>Reparatur von Metallerzeugnissen, Maschinen und Ausrüstungen</b>	<b>IG</b>
33.11	Reparatur von Metallerzeugnissen	
33.12	Reparatur von Maschinen	
33.13	Reparatur von elektronischen und optischen Geräten	
33.14	Reparatur von elektrischen Ausrüstungen	
33.15	Reparatur und Instandhaltung von Schiffen, Booten und Yachten	
33.16	Reparatur und Instandhaltung von Luft- und Raumfahrzeugen	
33.17	Reparatur und Instandhaltung von Fahrzeugen a. n. g.	
33.19	Reparatur von sonstigen Ausrüstungen	
<b>33.2</b>	<b>Installation von Maschinen und Ausrüstungen a. n. g.</b>	<b>IG</b>
33.20	Installation von Maschinen und Ausrüstungen a. n. g.	

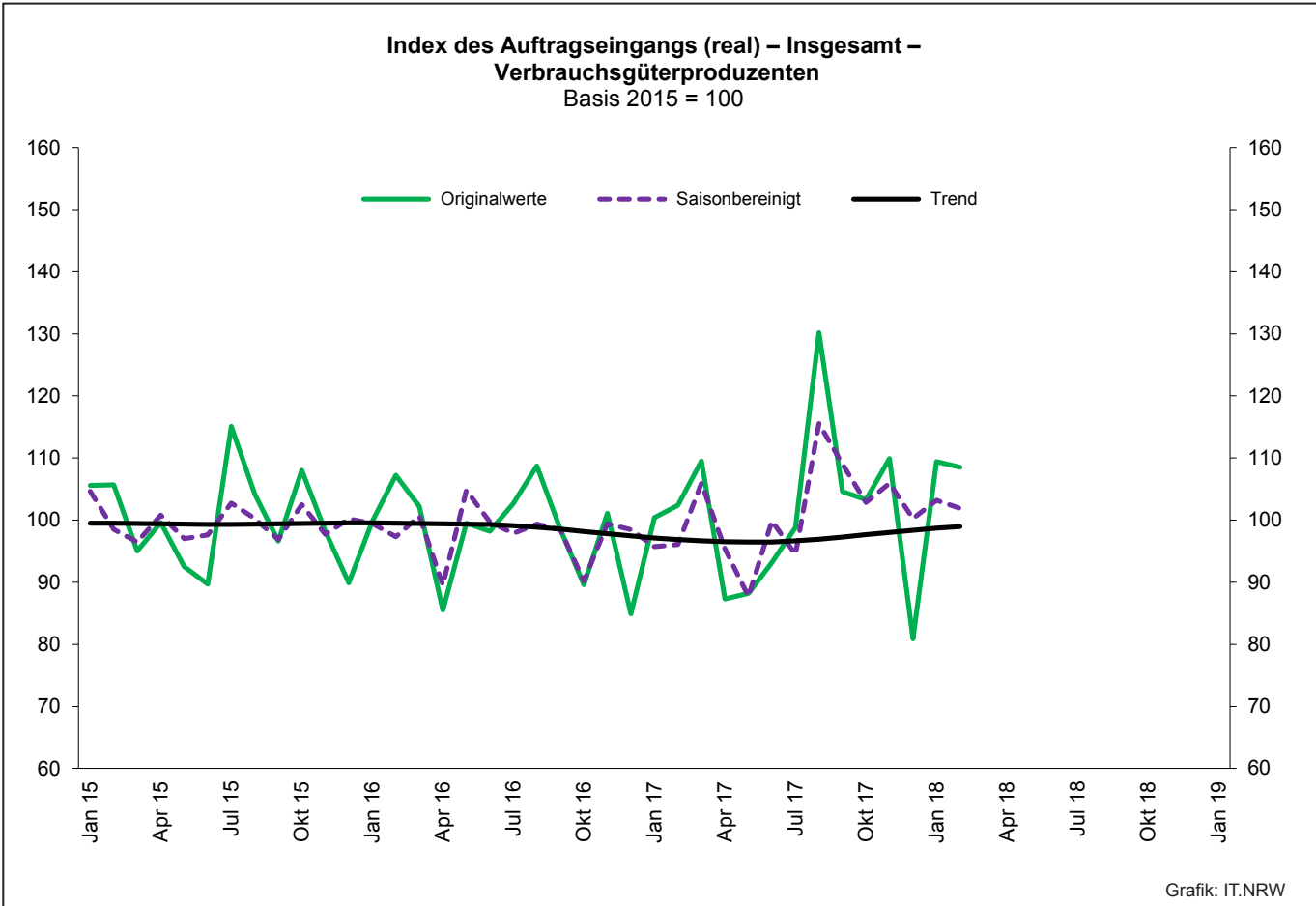
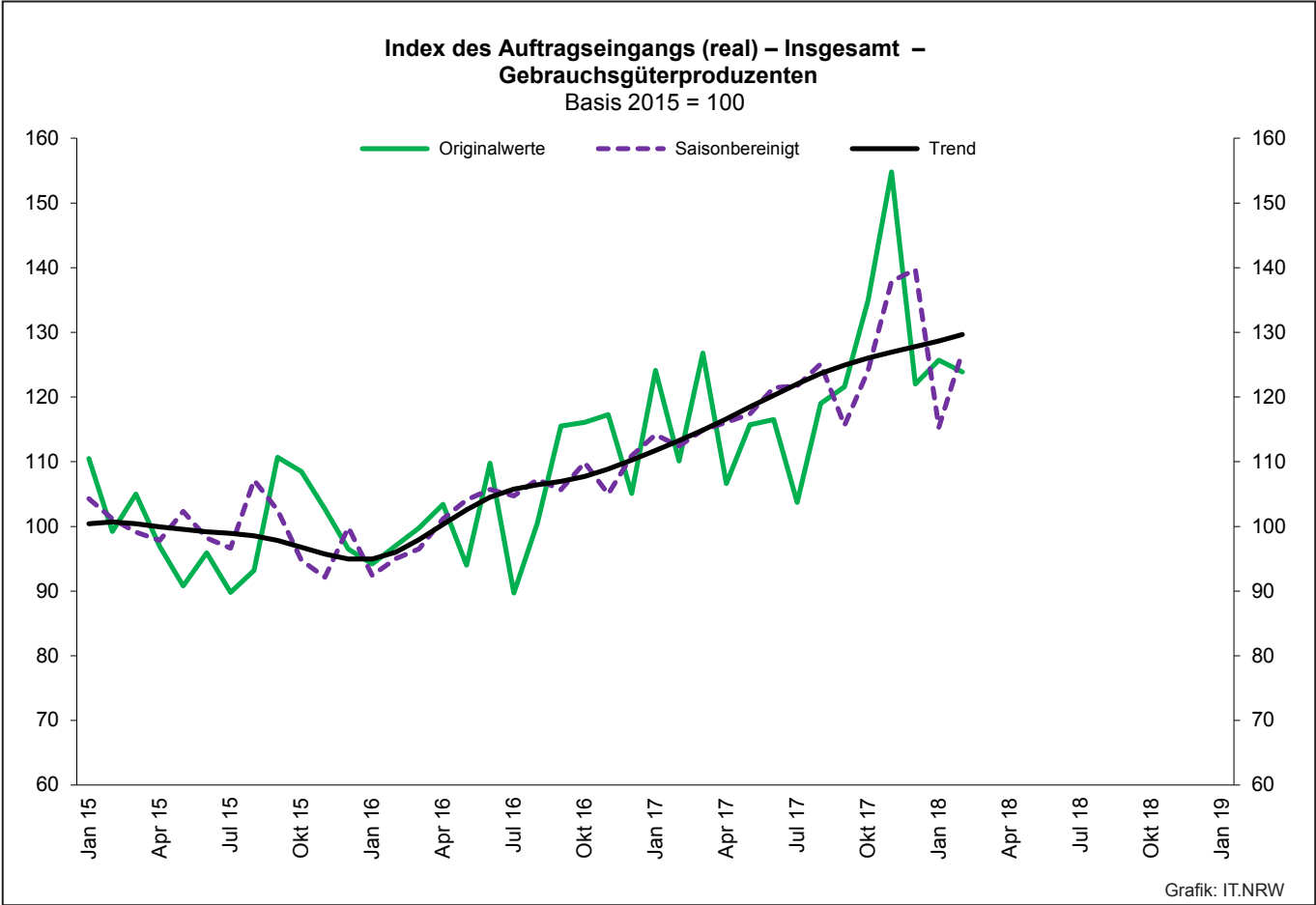
## 1. Übersicht über die wirtschaftliche Entwicklung in Nordrhein-Westfalen 2006 – 2018\*)

Jahr Monat	Auftrags- eingangs- index – real –	Produktions- index im Verarbeitenden Gewerbe <sup>1)</sup>	Betriebe	Beschäftigte	Gesamtumsatz	
					insgesamt	darunter Auslandsumsatz
					1 000 EUR	
	Basis 2015 = 100	Basis 2010 = 100	Anzahl			
<b>2006</b>	–	<b>106,9</b>	<b>10 210</b>	<b>1 253 547</b>	<b>329 702 829</b>	<b>134 101 177</b>
<b>2007</b>	–	<b>110,5</b>	<b>10 249</b>	<b>1 283 262</b>	<b>354 367 421</b>	<b>148 419 493</b>
<b>2008</b>	–	<b>109,5</b>	<b>9 962</b>	<b>1 259 689</b>	<b>355 282 782</b>	<b>148 016 284</b>
<b>2009</b>	–	<b>88,4</b>	<b>9 840</b>	<b>1 193 056</b>	<b>280 183 525</b>	<b>112 938 567</b>
<b>2010</b>	<b>104,3r</b>	<b>100,0</b>	<b>9 570</b>	<b>1 170 672</b>	<b>315 394 766</b>	<b>131 253 761</b>
<b>2011</b>	<b>109,2r</b>	<b>105,0</b>	<b>9 613</b>	<b>1 199 644</b>	<b>348 101 951</b>	<b>145 685 564</b>
<b>2012</b>	<b>102,8r</b>	<b>103,3</b>	<b>9 928</b>	<b>1 218 009</b>	<b>342 530 278</b>	<b>143 654 684</b>
<b>2013</b>	<b>103,0r</b>	<b>102,2</b>	<b>9 951</b>	<b>1 215 885</b>	<b>339 997 818</b>	<b>144 980 166</b>
<b>2014</b>	<b>101,6r</b>	<b>100,9</b>	<b>10 038</b>	<b>1 219 747</b>	<b>337 697 507</b>	<b>145 613 125</b>
<b>2015</b>	<b>100,0r</b>	<b>99,9</b>	<b>10 088</b>	<b>1 219 289</b>	<b>333 677 159</b>	<b>145 518 916</b>
<b>2016</b>	<b>99,7r</b>	<b>99,8</b>	<b>10 116</b>	<b>1 215 293</b>	<b>331 932 762</b>	<b>146 221 556</b>
<b>2017</b>	<b>105,1r</b>	<b>103,8</b>	<b>10 144</b>	<b>1 228 302</b>	<b>350 096 604</b>	<b>155 508 471</b>
2016 <sup>2)</sup>						
Januar	97,2r	96,2	5 060	1 056 205	22 826 255	10 313 134
Februar	103,3r	98,4	5 126	1 057 563	24 775 784	11 491 950
März	103,6r	102,8	5 154	1 060 430	26 027 193	11 959 187
April	109,8r	100,7	5 151	1 058 497	25 415 037	11 653 596
Mai	96,3r	104,0	5 143	1 057 378	24 505 052	11 322 604
Juni	102,2r	102,6	5 137	1 056 869	27 333 476	12 893 228
Juli	94,1r	94,2	5 136	1 058 719	23 932 277	10 768 629
August	93,2r	91,7	5 129	1 064 651	24 331 905	10 897 035
September	97,7r	101,1	5 122	1 065 108	26 979 156	12 417 532
Oktober	96,2r	102,1	5 113	1 063 452	24 948 916	11 258 338
November	104,1r	106,6	5 108	1 062 284	27 973 439	13 147 977
Dezember	99,1r	97,4	5 101	1 058 579	24 980 011	11 799 796
2017 <sup>2)</sup>						
Januar	105,4r	94,1r	5 061r	1 057 826r	24 935 627r	11 566 486r
Februar	106,4r	102,1	5 101	1 061 057r	25 250 983r	11 844 939r
März	117,7r	104,6r	5 145	1 062 956r	30 130 096r	14 177 676r
April	95,4r	107,9	5 134	1 061 937r	24 493 159r	11 131 351r
Mai	102,2r	104,4r	5 133	1 063 461r	27 554 302r	12 732 345r
Juni	107,1r	108,7	5 132	1 064 422r	27 485 796r	12 916 084r
Juli	99,0r	100,7	5 127	1 068 124r	25 845 076r	11 896 223r
August	102,0r	93,9r	5 119	1 074 750r	25 850 440r	11 520 386r
September	102,7r	104,9r	5 114	1 075 815r	27 620 048r	12 629 594r
Oktober	104,0r	104,9	5 112	1 075 905r	26 686 199r	12 145 424r
November	114,5r	110,5	5 105	1 076 328r	29 378 573r	13 700 523r
Dezember	104,6r	108,8r	5 097	1 072 275r	26 149 067r	12 427 107r
2018 <sup>2)</sup>						
Januar	110,1	98,2r	5 026	1 075 059	26 912 905	12 527 701
Februar	104,8	105,3	5 165	1 082 473	26 340 920	12 274 853
März	...	...	...	...	...	...
April	...	...	...	...	...	...
Mai	...	...	...	...	...	...
Juni	...	...	...	...	...	...
Juli	...	...	...	...	...	...
August	...	...	...	...	...	...
September	...	...	...	...	...	...
Oktober	...	...	...	...	...	...
November	...	...	...	...	...	...
Dezember	...	...	...	...	...	...

\*) Bei den Jahreswerten beziehen sich alle Angaben auf Betriebe von Unternehmen mit im Allgemeinen 20 und mehr Beschäftigten. – 1) arbeitstäglich bereinigt  
– 2) Betriebe mit 50 und mehr tätigen Personen









## 2. Auftragseingangsindex im Verarbeitenden Gewerbe Nordrhein-Westfalens

## Nominalindex Inland

Systematik-Nr.	Wirtschaftszweig Hauptgruppe	Jahr 2017	Februar 2017	Januar 2018	Februar 2018	Veränderung gegenüber Vorjahres- monat in %
<b>Basis 2015 = 100</b>						
13	Herstellung von Textilien	101,1	92,5	107,4	105,6	+14,2
14	Herstellung von Bekleidung	105,7	162,9	114,5	168,4	+3,4
17	Herstellung von Papier, Pappe und Waren daraus	100,7	94,4	111,3	102,3	+8,4
20	Herstellung von chemischen Erzeugnissen	101,8	101,3	116,3	98,9	-2,4
20.1	Herstellung von chemischen Grundstoffen, Düngemitteln und Stickstoffverbindungen, Kunststoffen in Primärformen und synthetischem Kautschuk in Primärformen	103,8	107,8	125,3	101,4	-5,9
21	Herstellung von pharmazeutischen Erzeugnissen	67,2	57,4	82,3	59,1	+3,0
24	Metallerzeugung und -bearbeitung	113,5	153,9	125,6	107,7	-30,0
24.1	Erzeugung von Roheisen, Stahl und Ferrolegierungen	103,5	115,3	116,8	100,1	-13,2
24.4	Erzeugung und erste Bearbeitung von NE-Metallen	108,8	103,5	111,5	100,0	-3,4
24.5	Gießereien	107,0	98,9	120,8	111,2	+12,4
25	Herstellung von Metallerzeugnissen	105,2	101,6	111,3	106,8	+5,1
25.5	Herstellung von Schmiede-, Press-, Zieh- und Stanzteilen, gewalzten Ringen und pulvermetallurgischen Erzeugnissen	107,9	97,2	132,4	120,8	+24,3
25.7	Herstellung von Schneidwaren, Werkzeugen, Schließern und Beschlägen aus unedlen Metallen	98,8	97,1	105,3	96,5	-0,6
26	Herstellung von Datenverarbeitungsgeräten, elektronischen und optischen Erzeugnissen	109,7	99,5	130,6	131,4	+32,1
27	Herstellung von elektrischen Ausrüstungen	105,5	97,0	114,4	105,7	+9,0
27.1	Herstellung von Elektromotoren, Generatoren, Transformatoren, Elektrizitätsverteilungs- und -schalteinrichtungen	106,1	95,8	109,2	106,6	+11,3
28	Maschinenbau	101,7	95,3	107,6	106,9	+12,2
28.1	Herstellung von nicht wirtschaftszweigspezifischen Maschinen	98,6	98,2	105,3	93,7	-4,6
29	Herstellung von Kraftwagen und Kraftwagenteilen	102,4	99,2	105,0	111,6	+12,5
30	Sonstiger Fahrzeugbau	63,1	147,7	31,2	49,9	-66,2
<b>C</b>	<b>Verarbeitendes Gewerbe</b>	<b>103,5</b>	<b>111,0</b>	<b>112,1</b>	<b>104,5</b>	<b>-5,9</b>
	Vorleistungsgüterproduzenten	107,0	118,9	119,9	106,1	-10,8
	Investitionsgüterproduzenten	99,9	100,7	99,5	104,3	+3,6
	Gebrauchsgüterproduzenten	111,9	100,4	115,7	102,2	+1,8
	Verbrauchsgüterproduzenten	87,5	89,0	97,0	91,8	+3,1

## Noch: 2. Auftragseingangsindex im Verarbeitenden Gewerbe Nordrhein-Westfalens

## Nominalindex Ausland

Systematik-Nr.	Wirtschaftszweig Hauptgruppe	Jahr 2017	Februar 2017	Januar 2018	Februar 2018	Veränderung gegenüber Vorjahres- monat in %
<b>Basis 2015 = 100</b>						
13	Herstellung von Textilien	101,6	98,6	123,1	105,4	+6,9
14	Herstellung von Bekleidung	97,1	192,7	119,9	197,1	+2,3
17	Herstellung von Papier, Pappe und Waren daraus	108,7	105,0	122,9	110,9	+5,6
20	Herstellung von chemischen Erzeugnissen	106,2	107,5	114,3	111,0	+3,3
20.1	Herstellung von chemischen Grundstoffen, Düngemitteln und Stickstoffverbindungen, Kunststoffen in Primärformen und synthetischem Kautschuk in Primärformen	104,1	107,7	109,5	109,1	+1,3
21	Herstellung von pharmazeutischen Erzeugnissen	126,0	115,8	127,7	129,4	+11,7
24	Metallerzeugung und -bearbeitung	122,8	121,1	128,2	116,6	-3,7
24.1	Erzeugung von Roheisen, Stahl und Ferrolegierungen	131,4	136,8	133,2	121,0	-11,5
24.4	Erzeugung und erste Bearbeitung von NE-Metallen	106,2	102,6	119,3	103,4	+0,8
24.5	Gießereien	102,0	102,7	111,4	118,7	+15,6
25	Herstellung von Metallerzeugnissen	110,9	104,5	118,6	110,0	+5,3
25.5	Herstellung von Schmiede-, Press-, Zieh- und Stanzteilen, gewalzten Ringen und pulvermetallurgischen Erzeugnissen	114,2	111,8	129,8	122,2	+9,3
25.7	Herstellung von Schneidwaren, Werkzeugen, Schlössern und Beschlägen aus unedlen Metallen	109,8	104,5	120,2	111,2	+6,4
26	Herstellung von Datenverarbeitungsgeräten, elektronischen und optischen Erzeugnissen	130,3	106,3	141,0	151,6	+42,6
27	Herstellung von elektrischen Ausrüstungen	111,0	100,3	116,7	108,7	+8,4
27.1	Herstellung von Elektromotoren, Generatoren, Transformatoren, Elektrizitätsverteilungs- und -schalteinrichtungen	112,7	100,5	126,3	122,3	+21,7
28	Maschinenbau	108,5	96,4	115,7	118,8	+23,2
28.1	Herstellung von nicht wirtschaftszweigspezifischen Maschinen	98,0	96,5	101,5	105,8	+9,6
29	Herstellung von Kraftwagen und Kraftwagenteilen	108,2	112,2	104,4	100,4	-10,5
30	Sonstiger Fahrzeugbau	76,7	38,8	33,6	26,5	-31,7
<b>C</b>	<b>Verarbeitendes Gewerbe</b>	<b>110,3</b>	<b>104,7</b>	<b>114,9</b>	<b>111,9</b>	<b>+6,9</b>
	Vorleistungsgüterproduzenten	111,6	108,6	120,8	113,9	+4,9
	Investitionsgüterproduzenten	107,1	97,6	106,0	105,8	+8,4
	Gebrauchsgüterproduzenten	129,9	118,9	135,1	140,9	+18,5
	Verbrauchsgüterproduzenten	115,2	117,2	123,6	126,9	+8,3

## Noch: 2. Auftragseingangsindex im Verarbeitenden Gewerbe Nordrhein-Westfalens

## Nominalindex Insgesamt

Systematik-Nr.	Wirtschaftszweig Hauptgruppe	Jahr 2017	Februar 2017	Januar 2018	Februar 2018	Veränderung gegenüber Vorjahres- monat in %
<b>Basis 2015 = 100</b>						
13	Herstellung von Textilien	101,4	95,5	115,2	105,5	+10,5
14	Herstellung von Bekleidung	102,0	175,8	116,9	180,8	+2,8
17	Herstellung von Papier, Pappe und Waren daraus	103,9	98,5	115,9	105,7	+7,3
20	Herstellung von chemischen Erzeugnissen	104,3	104,8	115,2	105,6	+0,8
20.1	Herstellung von chemischen Grundstoffen, Düngemitteln und Stickstoffverbindungen, Kunststoffen in Primärformen und synthetischem Kautschuk in Primärformen	104,0	107,7	116,1	105,9	-1,7
21	Herstellung von pharmazeutischen Erzeugnissen	102,9	92,9	109,9	101,8	+9,6
24	Metallerzeugung und -bearbeitung	116,9	141,9	126,6	111,0	-21,8
24.1	Erzeugung von Roheisen, Stahl und Ferrolegierungen	110,8	121,0	121,2	105,6	-12,7
24.4	Erzeugung und erste Bearbeitung von NE-Metallen	107,8	103,1	114,6	101,4	-1,6
24.5	Gießereien	105,0	100,5	117,0	114,2	+13,6
25	Herstellung von Metallerzeugnissen	107,3	102,6	114,0	107,9	+5,2
25.5	Herstellung von Schmiede-, Press-, Zieh- und Stanzteilen, gewalzten Ringen und pulvermetallurgischen Erzeugnissen	110,2	102,6	131,4	121,3	+18,2
25.7	Herstellung von Schneidwaren, Werkzeugen, Schließern und Beschlägen aus unedlen Metallen	103,6	100,3	111,8	103,0	+2,7
26	Herstellung von Datenverarbeitungsgeräten, elektronischen und optischen Erzeugnissen	121,0	103,2	136,3	142,5	+38,1
27	Herstellung von elektrischen Ausrüstungen	108,3	98,6	115,6	107,2	+8,7
27.1	Herstellung von Elektromotoren, Generatoren, Transformatoren, Elektrizitätsverteilungs- und -schalteinrichtungen	109,2	97,9	117,2	113,9	+16,3
28	Maschinenbau	105,9	96,0	112,7	114,3	+19,1
28.1	Herstellung von nicht wirtschaftszweigspezifischen Maschinen	98,3	97,3	103,1	100,5	+3,3
29	Herstellung von Kraftwagen und Kraftwagenteilen	105,9	107,1	104,7	104,8	-2,1
30	Sonstiger Fahrzeugbau	71,2	87,3	32,9	37,5	-57,0
<b>C</b>	<b>Verarbeitendes Gewerbe</b>	<b>107,0</b>	<b>107,8</b>	<b>113,6</b>	<b>108,3</b>	<b>+0,5</b>
	Vorleistungsgüterproduzenten	109,1	114,2	120,3	109,6	-4,0
	Investitionsgüterproduzenten	104,2	98,9	103,4	105,3	+6,5
	Gebrauchsgüterproduzenten	122,4	111,2	127,0	124,8	+12,2
	Verbrauchsgüterproduzenten	101,4	103,2	110,4	109,5	+6,1

## Noch: 2. Auftragseingangsindex im Verarbeitenden Gewerbe Nordrhein-Westfalens

## Realindex Inland

Systematik-Nr.	Wirtschaftszweig Hauptgruppe	Jahr 2017	Februar 2017	Januar 2018	Februar 2018	Veränderung gegenüber Vorjahres- monat in %
<b>Basis 2015 = 100</b>						
13	Herstellung von Textilien	101,0	92,8	106,2	104,4	+12,5
14	Herstellung von Bekleidung	104,2	160,8	112,5	165,5	+2,9
17	Herstellung von Papier, Pappe und Waren daraus	99,4	94,1	107,4	98,2	+4,4
20	Herstellung von chemischen Erzeugnissen	100,3	100,4	113,2	96,1	-4,3
20.1	Herstellung von chemischen Grundstoffen, Düngemitteln und Stickstoffverbindungen, Kunststoffen in Primärformen und synthetischem Kautschuk in Primärformen	101,8	106,6	120,3	97,2	-8,8
21	Herstellung von pharmazeutischen Erzeugnissen	66,4	56,8	81,2	58,4	+2,8
24	Metallerzeugung und -bearbeitung	108,2	149,5	115,9	98,4	-34,2
24.1	Erzeugung von Roheisen, Stahl und Ferrolegierungen	96,6	109,7	105,0	88,7	-19,1
24.4	Erzeugung und erste Bearbeitung von NE-Metallen	104,4	98,9	104,2	93,0	-6,0
24.5	Gießereien	107,6	100,1	119,5	109,7	+9,6
25	Herstellung von Metallerzeugnissen	103,6	100,8	108,0	103,4	+2,6
25.5	Herstellung von Schmiede-, Press-, Zieh- und Stanzteilen, gewalzten Ringen und pulvermetallurgischen Erzeugnissen	107,0	97,2	128,9	117,2	+20,6
25.7	Herstellung von Schneidwaren, Werkzeugen, Schössern und Beschlägen aus unedlen Metallen	97,4	96,1	103,0	94,5	-1,7
26	Herstellung von Datenverarbeitungsgeräten, elektronischen und optischen Erzeugnissen	111,4	100,9	133,9	135,6	+34,4
27	Herstellung von elektrischen Ausrüstungen	103,6	95,4	111,3	102,9	+7,9
27.1	Herstellung von Elektromotoren, Generatoren, Transformatoren, Elektrizitätsverteilungs- und -schalteinrichtungen	104,5	94,6	106,7	104,2	+10,1
28	Maschinenbau	99,6	93,5	104,5	103,6	+10,8
28.1	Herstellung von nicht wirtschaftszweigspezifischen Maschinen	96,7	96,5	102,3	90,9	-5,8
29	Herstellung von Kraftwagen und Kraftwagenteilen	101,8	98,8	104,0	110,4	+11,7
30	Sonstiger Fahrzeugbau	61,9	145,5	30,3	48,7	-66,5
<b>C</b>	<b>Verarbeitendes Gewerbe</b>	<b>101,4</b>	<b>109,4</b>	<b>108,0</b>	<b>100,6</b>	<b>-8,0</b>
	Vorleistungsgüterproduzenten	104,3	116,9	114,7	101,1	-13,5
	Investitionsgüterproduzenten	98,2	99,4	97,1	101,7	+2,3
	Gebrauchsgüterproduzenten	109,3	98,4	112,0	98,9	+0,5
	Verbrauchsgüterproduzenten	87,0	88,7	96,3	91,2	+2,8

## Noch: 2. Auftragseingangindex im Verarbeitenden Gewerbe Nordrhein-Westfalens

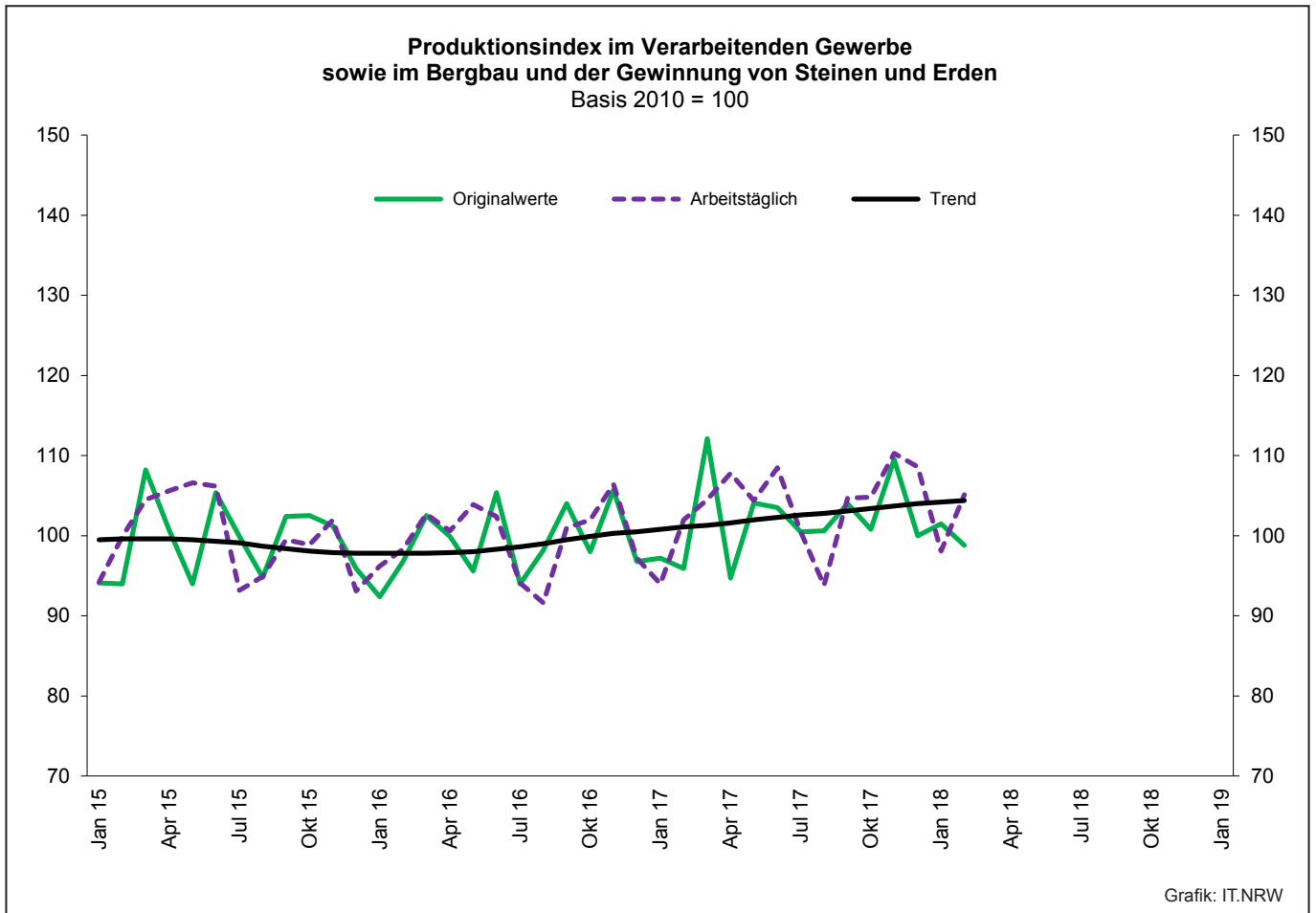
## Realindex Ausland

Systematik-Nr.	Wirtschaftszweig Hauptgruppe	Jahr 2017	Februar 2017	Januar 2018	Februar 2018	Veränderung gegenüber Vorjahres- monat in %
<b>Basis 2015 = 100</b>						
13	Herstellung von Textilien	100,6	97,5	120,8	103,4	+6,1
14	Herstellung von Bekleidung	95,1	188,7	117,3	192,3	+1,9
17	Herstellung von Papier, Pappe und Waren daraus	108,1	105,7	119,8	107,2	+1,4
20	Herstellung von chemischen Erzeugnissen	104,8	106,9	110,9	107,2	+0,3
20.1	Herstellung von chemischen Grundstoffen, Düngemitteln und Stickstoffverbindungen, Kunststoffen in Primärformen und synthetischem Kautschuk in Primärformen	102,4	107,0	105,5	104,5	-2,3
21	Herstellung von pharmazeutischen Erzeugnissen	125,5	114,7	128,0	130,1	+13,4
24	Metallerzeugung und -bearbeitung	117,6	117,4	119,5	108,0	-8,0
24.1	Erzeugung von Roheisen, Stahl und Ferrolegierungen	124,5	131,3	122,4	110,3	-16,0
24.4	Erzeugung und erste Bearbeitung von NE-Metallen	102,5	98,8	112,0	97,1	-1,7
24.5	Gießereien	98,6	99,4	109,7	116,9	+17,6
25	Herstellung von Metallerzeugnissen	109,2	103,3	115,3	106,9	+3,5
25.5	Herstellung von Schmiede-, Press-, Zieh- und Stanzteilen, gewalzten Ringen und pulvermetallurgischen Erzeugnissen	112,6	110,6	126,3	118,8	+7,4
25.7	Herstellung von Schneidwaren, Werkzeugen, Schlössern und Beschlägen aus unedlen Metallen	108,7	103,6	117,9	108,9	+5,1
26	Herstellung von Datenverarbeitungsgeräten, elektronischen und optischen Erzeugnissen	133,4	108,3	145,9	158,3	+46,2
27	Herstellung von elektrischen Ausrüstungen	109,4	98,9	114,2	106,3	+7,5
27.1	Herstellung von Elektromotoren, Generatoren, Transformatoren, Elektrizitätsverteilungs- und -schalteinrichtungen	110,2	98,3	122,8	118,9	+21,0
28	Maschinenbau	106,5	94,8	112,6	115,4	+21,7
28.1	Herstellung von nicht wirtschaftszweigspezifischen Maschinen	96,8	95,4	99,3	103,4	+8,4
29	Herstellung von Kraftwagen und Kraftwagenteilen	107,8	111,5	104,6	100,4	-10,0
30	Sonstiger Fahrzeugbau	78,3	39,7	33,8	26,7	-32,7
<b>C</b>	<b>Verarbeitendes Gewerbe</b>	<b>108,7</b>	<b>103,5</b>	<b>112,1</b>	<b>108,9</b>	<b>+5,2</b>
	Vorleistungsgüterproduzenten	109,5	107,3	116,6	109,8	+2,3
	Investitionsgüterproduzenten	105,8	96,4	104,2	103,8	+7,7
	Gebrauchsgüterproduzenten	129,9	118,5	135,4	141,7	+19,6
	Verbrauchsgüterproduzenten	114,4	115,9	122,4	125,7	+8,5

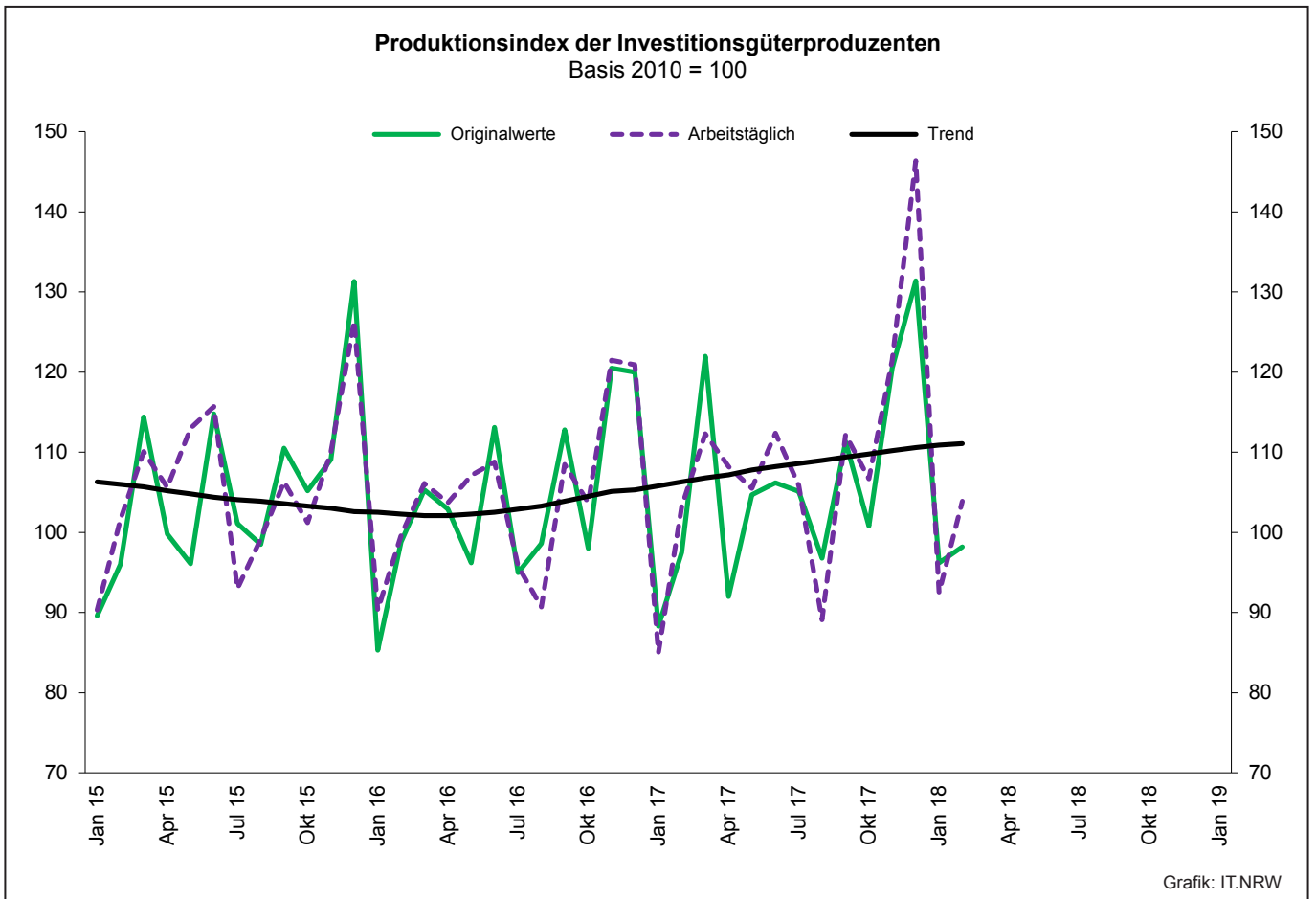
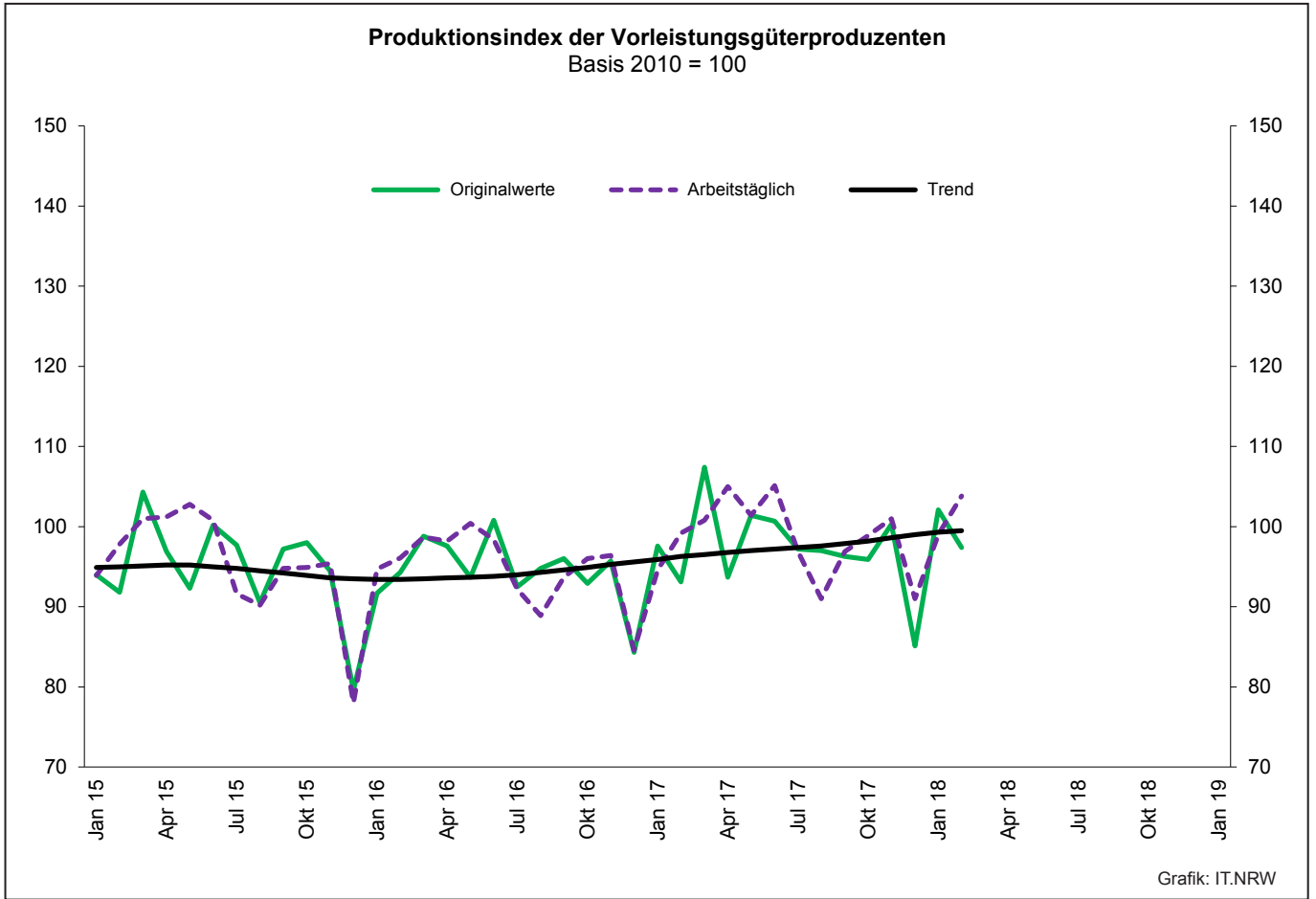
## Noch: 2. Auftragseingangsindex im Verarbeitenden Gewerbe Nordrhein-Westfalens

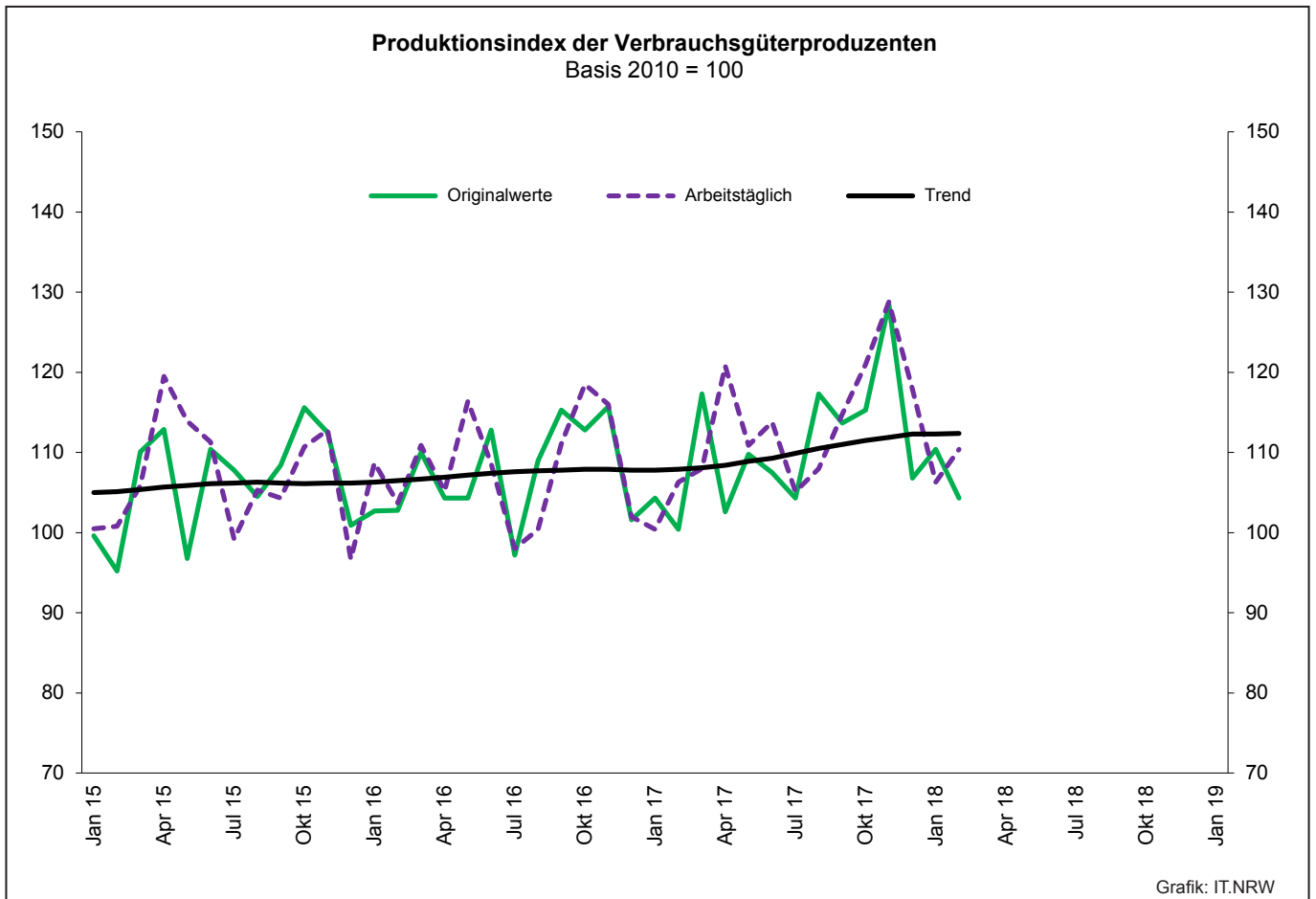
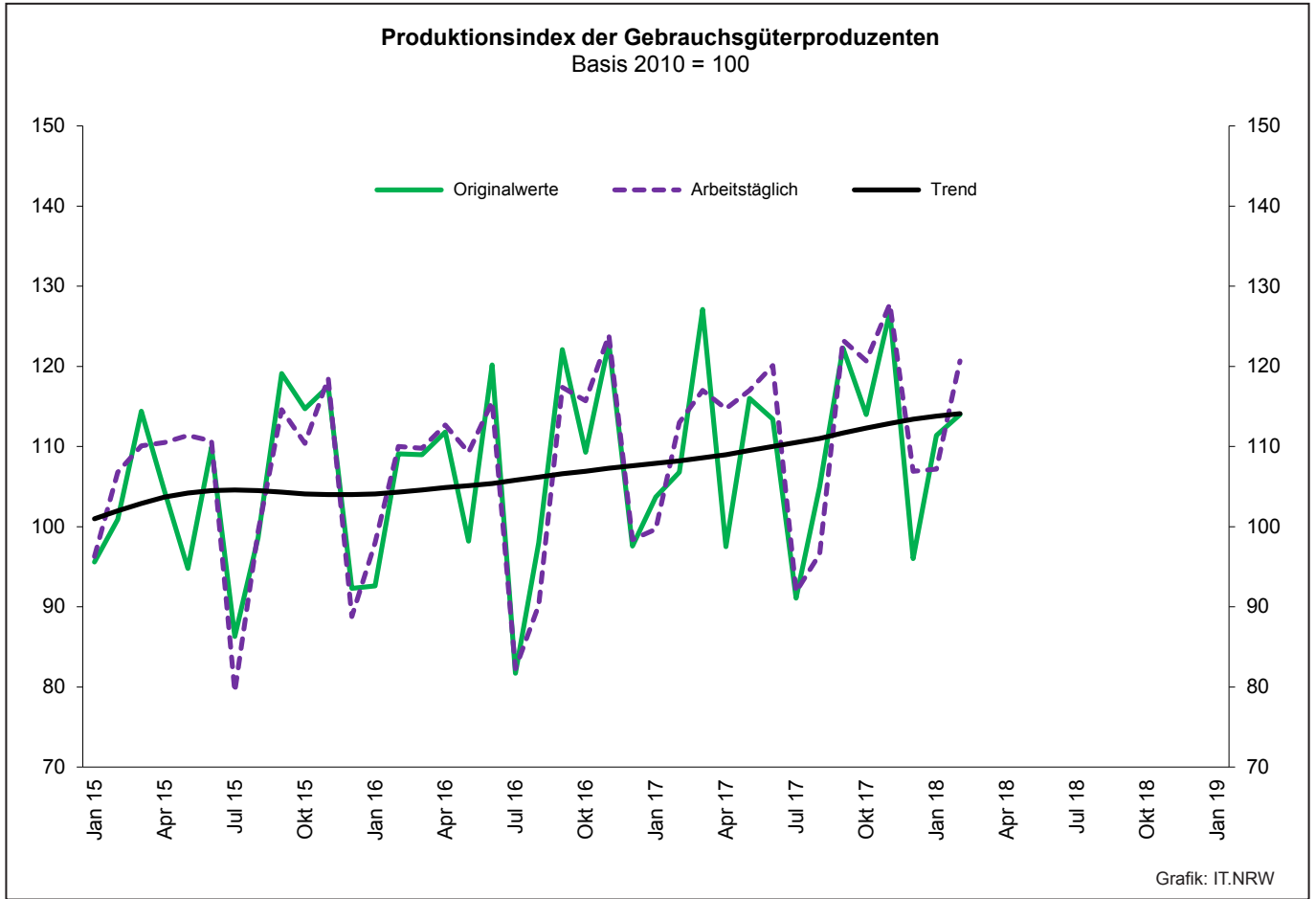
## Realindex insgesamt

Systematik-Nr.	Wirtschaftszweig Hauptgruppe	Jahr 2017	Februar 2017	Januar 2018	Februar 2018	Veränderung gegenüber Vorjahres- monat in %
<b>Basis 2015 = 100</b>						
13	Herstellung von Textilien	100,8	95,1	113,4	103,9	+9,3
14	Herstellung von Bekleidung	100,2	172,9	114,6	177,1	+2,4
17	Herstellung von Papier, Pappe und Waren daraus	102,9	98,7	112,3	101,8	+3,1
20	Herstellung von chemischen Erzeugnissen	102,8	104,0	111,9	102,3	-1,6
20.1	Herstellung von chemischen Grundstoffen, Düngemitteln und Stickstoffverbindungen, Kunststoffen in Primärformen und synthetischem Kautschuk in Primärformen	102,1	106,8	111,7	101,5	-5,0
21	Herstellung von pharmazeutischen Erzeugnissen	102,3	91,9	109,6	101,9	+10,9
24	Metallerzeugung und -bearbeitung	111,7	137,8	117,2	101,9	-26,1
24.1	Erzeugung von Roheisen, Stahl und Ferrolegierungen	104,0	115,4	109,6	94,4	-18,2
24.4	Erzeugung und erste Bearbeitung von NE-Metallen	103,6	98,9	107,3	94,7	-4,2
24.5	Gießereien	103,9	99,8	115,5	112,7	+12,9
25	Herstellung von Metallerzeugnissen	105,6	101,7	110,6	104,7	+2,9
25.5	Herstellung von Schmiede-, Press-, Zieh- und Stanzteilen, gewalzten Ringen und pulvermetallurgischen Erzeugnissen	109,1	102,1	127,9	117,8	+15,4
25.7	Herstellung von Schneidwaren, Werkzeugen, Schlössern und Beschlägen aus unedlen Metallen	102,4	99,4	109,5	100,8	+1,4
26	Herstellung von Datenverarbeitungsgeräten, elektronischen und optischen Erzeugnissen	123,5	105,0	140,5	148,1	+41,0
27	Herstellung von elektrischen Ausrüstungen	106,5	97,1	112,8	104,6	+7,7
27.1	Herstellung von Elektromotoren, Generatoren, Transformatoren, Elektrizitätsverteilungs- und -schalteinrichtungen	107,2	96,3	114,3	111,0	+15,3
28	Maschinenbau	103,9	94,3	109,6	110,9	+17,6
28.1	Herstellung von nicht wirtschaftszweigspezifischen Maschinen	96,7	95,9	100,6	97,9	+2,1
29	Herstellung von Kraftwagen und Kraftwagenteilen	105,4	106,6	104,4	104,3	-2,2
30	Sonstiger Fahrzeugbau	71,0	86,8	32,2	36,5	-57,9
<b>C</b>	<b>Verarbeitendes Gewerbe</b>	<b>105,1</b>	<b>106,4</b>	<b>110,1</b>	<b>104,8</b>	<b>-1,5</b>
	Vorleistungsgüterproduzenten	106,7	112,6	115,5	105,0	-6,7
	Investitionsgüterproduzenten	102,7	97,6	101,3	102,9	+5,4
	Gebrauchsgüterproduzenten	121,3	110,1	125,7	123,9	+12,5
	Verbrauchsgüterproduzenten	100,7	102,4	109,4	108,5	+6,0









### 3. Produktionsindex<sup>\*)</sup> im Verarbeitenden Gewerbe sowie im Bergbau und in der Gewinnung von Steinen und Erden Nordrhein-Westfalens

Systematik-Nr.	Wirtschaftszweig Hauptgruppe	Ge- wichtung	Jahr	Februar	Januar	Februar	Veränderung Februar 2018 gegenüber Februar 2017
		%	2017	2018		%	
<b>Basis 2010 = 100</b>							
<b>B</b>	<b>Bergbau und Gewinnung von Steinen und Erden</b>	<b>0,6</b>	<b>88,4</b>	<b>90,7r</b>	<b>84,0</b>	<b>88,2</b>	<b>-2,8</b>
	darunter						
05	Kohlenbergbau	0,4	78,9	85,5	77,8	84,0	-1,8
08	Gewinnung von Steinen und Erden, sonstiger Bergbau	0,2	114,0r	104,3r	100,7r	99,0	-5,1
<b>C</b>	<b>Verarbeitendes Gewerbe</b>	<b>72,9</b>	<b>103,8</b>	<b>102,1</b>	<b>98,2r</b>	<b>105,3</b>	<b>+3,1</b>
	davon						
10	Herstellung von Nahrungs- und Futtermitteln	4,8	106,8r	101,7r	98,1r	104,3	+2,6
11	Getränkeherstellung	1,0	97,7	81,4	81,4	87,3	+7,2
12	Tabakverarbeitung	0,1	90,8	88,5	137,8	126,9	+43,4
13	Herstellung von Textilien	0,7	103,6r	102,9r	99,9r	105,3	+2,3
14	Herstellung von Bekleidung	0,1	97,0	125,2	114,6	127,3	+1,7
15	Herstellung von Leder, Lederwaren und Schuhen	0,1	141,6	135,3	150,6	158,5	+17,1
16	Herstellung von Holz-, Flecht-, Korb- und Korkwaren (ohne Möbel)	0,6	105,1r	100,5r	97,5r	102,5	+2,0
17	Herstellung von Papier, Pappe und Waren daraus	1,9	89,9r	88,8r	88,2r	90,6	+2,0
18	Herstellung von Druckerzeugnissen; Vervielfältigung von bespielten Ton-, Bild- und Datenträgern	1,1	94,7r	91,6r	83,7r	89,3	-2,5
19	Kokerei und Mineralölverarbeitung	2,7	108,8	113,1	86,2	102,8	-9,1
20	Herstellung von chemischen Erzeugnissen	14,7	84,7	90,2	91,8	96,5	+7,0
21	Herstellung von pharmazeutischen Erzeugnissen	1,5	170,2r	155,0r	168,9	166,9	+7,7
22	Herstellung von Gummi- und Kunststoffwaren	3,0	120,0	118,8r	115,5r	121,6	+2,4
23	Herstellung von Glas- und Glaswaren, Keramik, Verarbeitung von Steinen und Erden	1,7	108,9r	101,4r	91,5r	99,1	-2,3
24	Metallerzeugung und -bearbeitung	9,3	95,3r	94,2r	94,4r	97,9	+3,9
25	Herstellung von Metallerzeugnissen	6,5	120,5r	119,2r	114,6r	122,6	+2,9
26	Herstellung von Datenverarbeitungsgeräten, elektronischen und optischen Erzeugnissen	1,5	131,8r	121,0r	120,1r	129,0	+6,6
27	Herstellung von elektrischen Ausrüstungen	4,4	107,9r	104,6r	106,4	109,7	+4,9
28	Maschinenbau	9,6	106,5r	97,8r	85,2	97,3	-0,5
29	Herstellung von Kraftwagen und Kraftwagenteilen	3,7	98,0r	108,4r	102,3r	110,0	+1,5
30	Sonstiger Fahrzeugbau	0,3	213,6r	209,5r	230,2r	244,2	+16,6
31	Herstellung von Möbeln	1,6	99,0	99,8	89,3	108,1	+8,3
32	Herstellung von sonstigen Waren	0,4	121,6r	128,8r	123,0r	137,5	+6,8
33	Reparatur und Instandhaltung von Maschinen und Ausrüstungen	1,8	109,3r	87,8r	75,9r	86,1	-1,9
<b>B - C</b>	<b>Verarbeitendes Gewerbe sowie Bergbau und Gewinnung von Steinen und Erden</b>	<b>73,6</b>	<b>103,7r</b>	<b>102,0</b>	<b>98,1r</b>	<b>105,1</b>	<b>+3,0</b>
<b>B - D, F</b>	<b>Produzierendes Gewerbe (einschl. Bau und Energie)</b>	<b>100</b>	<b>102,6r</b>	<b>102,0r</b>	<b>96,5r</b>	<b>103,4</b>	<b>+1,4</b>
	Vorleistungsgüterproduzenten	40,6	98,5	99,2	99,0r	103,8	+4,6
	Investitionsgüterproduzenten	17,6	109,0r	103,2r	92,5r	103,9	+0,7
	Gebrauchsgüterproduzenten	2,5	112,4r	113,0	107,2r	120,7	+6,8
	Verbrauchsgüterproduzenten	9,8	113,0r	106,3r	106,3	110,4	+3,9
	Energie	16,1	86,9r	102,0r	83,2	97,6	-4,3

\*) von arbeitstäglichen Schwankungen bereinigt

#### 4. Betriebe, Beschäftigte, geleistete Arbeitsstunden, Entgelte und Umsatz in Nordrhein-Westfalen nach Wirtschaftszweigen

Systematik-Nr.	Wirtschaftszweig a = Februar 2018 b = Veränderung gegenüber gleichem Vorjahreszeitraum in %		Betriebe	Beschäftigte	Geleistete Arbeits- stunden	Entgelte	Gesamtumsatz	
							insgesamt	darunter Auslands- umsatz
			Anzahl		1 000		1 000 EUR	
B	Bergbau und Gewinnung von Steinen und Erden	a	31	.	.	.	.	.
		b	-	.	.	.	.	.
05	Kohlenbergbau	a	16	10 680	.	.	.	.
		b	-	-14,4	.	.	.	.
06	Gewinnung von Erdöl und Erdgas	a	-	-	-	-	-	-
		b	-	-	-	-	-	-
07	Erzbergbau	a	1	.	.	.	.	.
		b	-	.	.	.	.	.
08	Gewinnung von Steinen und Erden, sonstiger Bergbau	a	14	2 284	278	.	.	.
		b	-	+2,2	.	.	.	.
09	Erbringung von Dienstleistungen für den Bergbau und für die Gewinnung von Steinen und Erden	a	-	-	-	-	-	-
		b	-	-	-	-	-	-
C	Verarbeitendes Gewerbe	a	5 134	.	.	.	.	.
		b	+1,3	.	.	.	.	.
10	Herstellung von Nahrungs- und Futtermitteln	a	454	86 018	11 097	235 244	2 490 534	588 200
		b	+2,9	+4,6	+5,2	+8,7	+2,9	+5,6
10.1	Schlachten und Fleischverarbeitung	a	125	24 712	3 388	52 922	810 346	172 909
		b	-1,6	-2,0	+3,3	+4,2	-0,1	+2,5
10.3	Obst- und Gemüseverarbeitung	a	29	5 923	780	20 763	231 445	51 319
		b	+7,4	+8,0	+7,9	+14,1	+2,5	+9,6
10.5	Milchverarbeitung	a	14	2 461	307	9 975	132 111	53 374
		b	-	-2,7	-7,6	-1,5	+2,8	+22,1
10.6	Mahl- und Schälmaschinen, Herstellung von Stärke und Stärkeerzeugnissen	a	14	2 116	282	8 775	128 893	51 799
		b	-	-2,0	-4,1	+5,2	+3,4	+1,5
10.7	Herstellung von Back- und Teigwaren	a	163	25 482	3 139	56 094	350 879	38 823
		b	+1,9	+10,7	+10,0	+14,2	+4,4	+17,4
10.8	Herstellung von sonstigen Nahrungsmitteln	a	76	22 000	2 718	75 344	659 909	162 696
		b	+7,0	+6,2	+3,7	+8,9	+6,6	+3,2
11	Getränkeherstellung	a	52	8 796	1 208	32 823	249 427	16 981
		b	+4,0	+0,8	+2,0	+4,1	+5,1	-4,1
12	Tabakverarbeitung	a	3	655	.	.	.	.
		b	-	+2,8	.	.	.	.
13	Herstellung von Textilien	a	113	16 247	2 058	49 012	265 348	135 067
		b	-0,9	-1,1	+0,2	+1,7	+5,3	+6,7
13.2	Weberei	a	17	2 762	357	8 819	55 605	33 983
		b	+6,3	+1,9	+3,4	-3,0	+8,1	+13,0
13.3	Veredlung von Textilien und Bekleidung	a	16	.	.	.	.	.
		b	-	.	.	.	.	.
13.9	Herstellung von sonstigen Textilwaren	a	78	11 650	1 462	35 309	185 319	90 606
		b	-2,5	-1,9	-0,4	+3,1	+2,0	+0,9
14	Herstellung von Bekleidung	a	22	4 776	.	.	126 530	47 030
		b	-8,3	-1,8	.	.	-4,2	-5,3
15	Herstellung von Leder, Lederwaren und Schuhen	a	11	.	219	4 700	71 865	31 618
		b	-	.	+2,5	+6,1	+16,8	+13,2
16	Herstellung von Holz-, Flecht-, Korb- und Korkwaren (ohne Möbel)	a	77	12 152	1 633	37 328	237 337	62 560
		b	+2,7	+3,3	+0,5	+4,2	+3,7	+1,3
17	Herstellung von Papier, Pappe und Waren daraus	a	144	26 359	3 259	91 308	612 204	249 956
		b	+2,1	+1,9	+2,3	+2,7	+6,9	+8,2
17.1	Herstellung von Holz- und Zellstoff, Papier, Karton und Pappe	a	34	6 984	881	27 708	246 993	132 529
		b	+3,0	+8,3	+7,8	+8,1	+16,4	+16,9
17.2	Herstellung von Waren aus Papier, Karton und Pappe	a	110	19 375	2 378	63 600	365 211	117 428
		b	+1,9	-0,2	+0,4	+0,4	+1,4	-0,1
18	Herstellung von Druckerzeugnissen; Vervielfältigung von bespielten Ton-, Bild- und Datenträgern	a	122	16 184	1 989	49 493	228 020	27 885
		b	-0,8	-5,6	-7,5	-4,4	-4,4	-18,8

**Noch: 4. Betriebe, Beschäftigte, geleistete Arbeitsstunden, Entgelte und Umsatz  
in Nordrhein-Westfalen nach Wirtschaftszweigen**

Systematik-Nr.	Wirtschaftszweig a = Februar 2018 b = Veränderung gegenüber gleichem Vorjahreszeitraum in %		Betriebe	Beschäftigte	Geleistete Arbeits- stunden	Entgelte	Gesamtumsatz	
							insgesamt	darunter Auslands- umsatz
							Anzahl	1 000
19	Kokerei und Mineralölverarbeitung	a	13	4 080	.	.	649 309	155 807
		b	-7,1	.	.	.	-9,1	-9,3
20	Herstellung von chemischen Erzeugnissen	a	296	90 133	11 460	474 690	3 613 564	2 108 105
		b	+5,0	+3,4	+2,3	+8,3	+8,6	+10,7
20.1	Herstellung von chemischen Grundstoffen, Düngemitteln und Stickstoffverbindungen, Kunststoffen in Primärformen und synthetischem Kautschuk in Primärformen	a	128	50 318	6 276	279 970	2 463 442	1 559 023
		b	+6,7	+7,3	+5,6	+7,6	+9,6	+12,8
20.3	Herstellung von Anstrichmitteln, Druckfarben und Kitten	a	41	9 863	1 400	43 184	283 448	129 908
		b	+5,1	+4,3	+7,5	+2,9	+7,8	+5,1
20.4	Herstellung von Seifen, Wasch-, Reinigungs- und Körperpflegemitteln sowie von Duftstoffen	a	52	16 800	2 011	94 151	434 037	170 342
		b	+6,1	+2,7	-1,0	+34,2	+4,3	+5,9
20.5	Herstellung von sonstigen chemischen Erzeugnissen	a	66	11 635	1 579	51 266	391 917	218 408
		b	+1,5	+1,8	+0,7	+3,8	+7,4	+3,5
21	Herstellung von pharmazeutischen Erzeugnissen	a	40	11 384	1 439	55 355	471 161	366 735
		b	-	+5,4	+4,3	+9,3	+6,3	+8,6
22	Herstellung von Gummi- und Kunststoffwaren	a	424	69 930	9 330	228 223	1 164 421	492 342
		b	+3,2	+3,4	+2,6	+4,9	+5,7	+4,1
22.1	Herstellung von Gummiwaren	a	41	9 240	1 285	32 808	186 778	95 250
		b	+2,5	+5,6	+9,7	+6,8	+6,0	+4,0
22.2	Herstellung von Kunststoffwaren	a	383	60 690	8 045	195 415	977 643	397 093
		b	+3,2	+3,1	+1,5	+4,5	+5,7	+4,1
23	Herstellung von Glas und Glaswaren, Keramik, Verarbeitung von Steinen und Erden	a	176	25 444	3 271	89 875	431 299	168 739
		b	+1,1	+2,5	+0,7	+3,4	-2,2	+7,7
23.1	Herstellung von Glas und Glaswaren	a	54	9 891	1 232	31 638	147 491	64 850
		b	-1,8	+2,0	-2,0	+2,2	-1,5	+2,9
23.5	Herstellung von Zement, Kalk und gebranntem Gips	a	17	2 517	324	10 522	64 377	17 142
		b	-	+1,8	+1,2	+6,4	-9,2	+10,0
23.6	Herstellung von Erzeugnissen aus Beton, Zement und Gips	a	44	4 281	578	15 461	62 728	9 541
		b	+7,3	+7,4	+8,3	+8,9	-15,1	+14,9
23.9	Herstellung von Schleifkörpern und Schleifmitteln auf Unterlage sowie sonstigen Erzeugnissen aus nichtmetallischen Mineralien a. n. g.	a	25	4 211	521	16 568	89 144	41 915
		b	-	-1,6	-3,7	-1,7	+15,8	+25,8
24	Metallerzeugung und -bearbeitung	a	319	103 024	12 527	421 951	3 447 750	1 354 837
		b	+0,3	+1,5	+1,2	+3,2	+9,2	+11,2
24.2	Herstellung von Stahlrohren, Rohrform-, Rohrverschluss- und Rohrverbindungsstücken aus Stahl	a	50	15 954	1 875	61 768	417 049	205 205
		b	-	+0,2	-1,5	-0,7	-1,2	-13,7
24.3	Sonstige erste Bearbeitung von Eisen und Stahl	a	79	12 706	1 649	50 600	450 698	177 178
		b	+2,6	+3,7	+3,4	+3,6	+13,1	+11,6
24.4	Erzeugung und erste Bearbeitung von NE-Metallen	a	67	19 164	2 442	84 705	841 365	345 204
		b	-2,9	+2,5	+2,2	+6,2	+7,9	+13,7
24.5	Gießereien	a	89	21 381	2 711	84 355	370 649	146 749
		b	+2,3	+4,8	+5,9	+6,2	+14,0	+11,9
25	Herstellung von Metallerzeugnissen	a	924	140 547	17 884	509 108	2 322 974	885 192
		b	-1,3	+1,4	+0,7	+2,9	+3,3	+2,7
25.1	Stahl- und Leichtmetallbau	a	149	19 296	2 463	63 157	295 165	75 955
		b	-6,9	+0,4	+0,9	+3,1	+7,3	+9,9
25.5	Herstellung von Schmiede-, Press-, Zieh- und Stanzteilen, gewalzten Ringen und pulvermetallurgischen Erzeugnissen	a	158	31 634	4 015	122 504	628 966	239 552
		b	+2,6	+2,3	+1,2	+5,7	+10,8	+11,0
25.6	Oberflächenveredlung und Wärmebehandlung; Mechanik a. n. g.	a	203	20 385	2 648	62 201	250 014	48 077
		b	+2,0	+2,5	+1,3	+3,4	+8,4	+9,2
25.7	Herstellung von Schneidwaren, Werkzeugen, Schlössern und Beschlägen aus unedlen Metallen	a	185	34 948	4 334	134 996	562 434	260 082
		b	-3,6	+0,4	-0,3	+1,3	+5,1	+8,6
25.9	Herstellung von sonstigen Metallwaren	a	194	30 602	3 965	112 354	546 293	243 117
		b	-1,0	+1,3	+0,6	+1,2	-8,2	-12,2

**Noch: 4. Betriebe, Beschäftigte, geleistete Arbeitsstunden, Entgelte und Umsatz  
in Nordrhein-Westfalen nach Wirtschaftszweigen**

Systematik-Nr.	Wirtschaftszweig a = Februar 2018 b = Veränderung gegenüber gleichem Vorjahreszeitraum in %		Betriebe	Beschäftigte	Geleistete Arbeits- stunden	Entgelte	Gesamtumsatz	
							insgesamt	darunter Auslands- umsatz
			Anzahl		1 000		1 000 EUR	
26	Herstellung von Datenverarbeitungsgeräten, elektronischen und optischen Erzeugnissen	a	165	30 651	4 220	137 109	620 095	338 759
b		+1,2	+3,8	+4,9	+5,5	+18,6	+12,8	
26.3	Herstellung von Geräten und Einrichtungen der Telekommunikationstechnik	a	19	4 213	.	.	74 323	29 775
b		+5,6	+5,9	.	.	-5,7	-13,3	
26.5	Herstellung von Mess-, Kontroll-, Navigations- u. ä. Instrumenten und Vorrichtungen; Herstellung von Uhren	a	97	16 393	2 230	73 099	237 337	143 826
b		+1,0	+2,3	+3,8	+6,3	+6,1	+7,9	
27	Herstellung von elektrischen Ausrüstungen	a	293	83 882	10 557	343 211	1 751 969	912 284
b		+2,4	+4,2	+3,9	+5,7	+7,0	+2,4	
27.1	Herstellung von Elektromotoren, Generatoren, Transformatoren, Elektrizitätsverteilungs- und -schaltanlagen	a	113	27 281	3 582	111 862	582 718	292 219
b		+3,7	+1,8	+3,0	+4,5	+12,5	+12,8	
27.3	Herstellung von Kabeln und elektrischem Installations- material	a	69	25 820	3 235	105 568	475 166	262 923
b		-1,4	+5,8	+6,3	+5,7	+12,3	+10,9	
27.4	Herstellung von elektrischen Lampen und Leuchten	a	42	7 319	.	.	184 956	79 895
b		-2,3	-1,0	.	.	+1,4	-20,5	
27.5	Herstellung von Haushaltsgeräten	a	19	.	1 724	62 710	.	.
b		+5,6	.	+1,9	+4,6	.	.	
28	Maschinenbau	a	845	181 485	23 698	796 967	3 284 050	2 018 945
b		+2,8	+3,2	+2,8	+4,4	+2,0	+0,9	
28.1	Herstellung von nicht wirtschaftszweigspezifischen Maschinen	a	209	61 520	7 854	277 230	1 305 994	779 589
b		+4,5	+3,7	+2,3	+4,2	-1,8	-5,8	
28.4	Herstellung von Werkzeugmaschinen	a	78	14 826	1 973	66 317	193 969	125 380
b		+4,0	+4,0	+5,8	+6,5	+21,7	+21,8	
28.9	Herstellung von Maschinen für sonstige bestimmte Wirtschaftszweige	a	255	46 515	6 083	206 284	757 107	533 428
b		+2,8	+2,4	+2,7	+4,0	-0,2	+1,1	
29	Herstellung von Kraftwagen und Kraftwagenteilen	a	172	80 963	9 928	366 769	2 846 455	1 864 289
b		+1,8	-	-3,4	+1,6	-2,9	-6,9	
29.1	Herstellung von Kraftwagen und Kraftwagenmotoren	a	8	26 138	3 027	140 927	1 761 680	1 270 620
b		-	-3,8	-10,6	-1,2	-4,6	.	
29.2	Herstellung von Karosserien, Aufbauten und Anhängern	a	37	8 744	1 065	29 428	281 398	168 845
b		+5,7	+2,7	-0,3	+4,7	+9,0	.	
29.3	Herstellung von Teilen und Zubehör für Kraftwagen	a	127	46 081	5 835	196 414	803 377	424 823
b		+0,8	+1,7	+0,2	+3,2	-2,8	-1,0	
30	Sonstiger Fahrzeugbau	a	32	8 060	1 077	34 280	262 583	164 668
b		+10,3	+3,3	+4,7	+5,1	+17,3	+2,0	
30.2	Schienenfahrzeugbau	a	12	5 251	.	.	210 740	135 768
b		+20,0	+0,7	.	.	+17,6	-2,6	
31	Herstellung von Möbeln	a	158	27 080	3 481	86 387	582 543	179 587
b		+1,9	+2,9	+4,2	+10,2	+9,0	+10,8	
32	Herstellung von sonstigen Waren	a	80	11 294	1 480	43 949	200 128	53 001
b		-1,2	+2,7	-0,3	+23,0	+10,3	+13,6	
32.4	Herstellung von Spielwaren	a	5	1 461	210	4 954	.	.
b		-28,6	.	-11,1	.	.	.	
32.5	Herstellung von medizinischen und zahnmedizinischen Apparaten und Materialien	a	52	.	.	.	.	.
b		+4,0	.	.	.	.	.	
33	Reparatur und Installation von Maschinen und Ausrüstungen	a	199	28 693	3 569	111 782	286 182	29 762
b		-4,3	-6,0	-7,3	-6,0	-2,6	-8,2	
33.1	Reparatur von Metallerzeugnissen, Maschinen und Ausrüstungen	a	114	16 966	2 143	64 567	168 884	17 006
b		-	-4,1	-6,2	-4,8	+5,6	-8,2	
33.2	Installation von Maschinen und Ausrüstungen a. n. g.	a	85	11 727	1 426	47 216	117 298	12 756
b		-9,6	-8,6	-8,9	-7,6	-12,4	-8,1	
	<b>Insgesamt</b>	<b>a</b>	<b>5 165</b>	<b>1 082 473</b>	<b>138 191</b>	<b>4 320 051</b>	<b>26 340 920</b>	<b>12 274 853</b>
		<b>b</b>	<b>+1,3</b>	<b>+2,0</b>	<b>+1,5</b>	<b>+4,3</b>	<b>+4,3</b>	<b>+3,6</b>

## 5. Umsatz in Nordrhein-Westfalen nach Wirtschaftszweigen

Systematik-Nr.	Wirtschaftszweig a = Februar 2018 b = Veränderung gegenüber gleichem Vorjahreszeitraum in %		Auslandsumsatz		Anteil Auslandsumsatz am Gesamtumsatz (Exportquote)	
			Gesamtumsatz	insgesamt		darunter Eurozone
			1 000 EUR			
B	Bergbau und Gewinnung von Steinen und Erden	a	.	.	.	.
		b	.	.	.	x
05	Kohlenbergbau	a	.	.	.	.
		b	.	.	.	x
06	Gewinnung von Erdöl und Erdgas	a	–	–	–	–
		b	–	–	–	–
07	Erzbergbau	a	.	.	.	.
		b	.	.	.	x
08	Gewinnung von Steinen und Erden, sonstiger Bergbau	a	.	.	.	.
		b	.	.	.	x
09	Erbringung von Dienstleistungen für den Bergbau und für die Gewinnung von Steinen und Erden	a	–	–	–	–
		b	–	–	–	–
C	Verarbeitendes Gewerbe	a	.	.	.	.
		b	.	.	.	x
10	Herstellung von Nahrungs- und Futtermitteln	a	2 490 534	588 200	412 969	23,6
		b	+2,9	+5,6	+4,2	x
10.1	Schlachten und Fleischverarbeitung	a	810 346	172 909	113 136	21,3
		b	–0,1	+2,5	–2,5	x
10.3	Obst- und Gemüseverarbeitung	a	231 445	51 319	43 453	22,2
		b	+2,5	+9,6	+2,2	x
10.5	Milchverarbeitung	a	132 111	53 374	43 084	40,4
		b	+2,8	+22,1	+38,3	x
10.6	Mahl- und Schälmaschinen, Herstellung von Stärke und Stärkeerzeugnissen	a	128 893	51 799	23 161	40,2
		b	+3,4	+1,5	–2,1	x
10.7	Herstellung von Back- und Teigwaren	a	350 879	38 823	25 156	11,1
		b	+4,4	+17,4	+3,3	x
10.8	Herstellung von sonstigen Nahrungsmitteln	a	659 909	162 696	118 241	24,7
		b	+6,6	+3,2	+3,8	x
11	Getränkeherstellung	a	249 427	16 981	9 755	6,8
		b	+5,1	–4,1	–3,1	x
12	Tabakverarbeitung	a	.	.	.	.
		b	.	.	.	x
13	Herstellung von Textilien	a	265 348	135 067	75 779	50,9
		b	+5,3	+6,7	+10,3	x
13.2	Weberei	a	55 605	33 983	21 405	61,1
		b	+8,1	+13,0	+4,2	x
13.3	Veredlung von Textilien und Bekleidung	a	.	.	.	.
		b	.	.	.	x
13.9	Herstellung von sonstigen Textilwaren	a	185 319	90 606	46 609	48,9
		b	+2,0	+0,9	+5,8	x
14	Herstellung von Bekleidung	a	126 530	47 030	33 553	37,2
		b	–4,2	–5,3	+1,3	x
15	Herstellung von Leder, Lederwaren und Schuhen	a	71 865	31 618	20 003	44,0
		b	+16,8	+13,2	+7,8	x
16	Herstellung von Holz-, Flecht-, Korb- und Korkwaren (ohne Möbel)	a	237 337	62 560	40 731	26,4
		b	+3,7	+1,3	–1,5	x
17	Herstellung von Papier, Pappe und Waren daraus	a	612 204	249 956	176 833	40,8
		b	+6,9	+8,2	+12,4	x
17.1	Herstellung von Holz- und Zellstoff, Papier, Karton und Pappe	a	246 993	132 529	87 272	53,7
		b	+16,4	+16,9	+17,4	x
17.2	Herstellung von Waren aus Papier, Karton und Pappe	a	365 211	117 428	89 562	32,2
		b	+1,4	–0,1	+7,8	x
18	Herstellung von Druckerzeugnissen; Vervielfältigung von bespielten Ton-, Bild- und Datenträgern	a	228 020	27 885	16 948	12,2
		b	–4,4	–18,8	–24,0	x



## Noch: 5. Umsatz in Nordrhein-Westfalen nach Wirtschaftszweigen

Systematik-Nr.	Wirtschaftszweig a = Februar 2018 b = Veränderung gegenüber gleichem Vorjahreszeitraum in %		Gesamtumsatz	Auslandsumsatz		Anteil Auslandsumsatz am Gesamtumsatz (Exportquote)
				insgesamt	darunter Eurozone	
				1 000 EUR		
19	Kokerei und Mineralölverarbeitung	a	649 309	155 807	129 843	24,0
		b	-9,1	-9,3	-12,7	x
20	Herstellung von chemischen Erzeugnissen	a	3 613 564	2 108 105	1 083 312	58,3
		b	+8,6	+10,7	+10,7	x
20.1	Herstellung von chemischen Grundstoffen, Düngemitteln und Stickstoffverbindungen, Kunststoffen in Primärformen und synthetischem Kautschuk in Primärformen	a	2 463 442	1 559 023	781 698	63,3
		b	+9,6	+12,8	+11,2	x
20.3	Herstellung von Anstrichmitteln, Druckfarben und Kittlen	a	283 448	129 908	80 418	45,8
		b	+7,8	+5,1	+4,4	x
20.4	Herstellung von Seifen, Wasch-, Reinigungs- und Kör- perpflegemitteln sowie von Duftstoffen	a	434 037	170 342	95 359	39,2
		b	+4,3	+5,9	+7,5	x
20.5	Herstellung von sonstigen chemischen Erzeugnissen	a	391 917	218 408	100 477	55,7
		b	+7,4	+3,5	+12,4	x
21	Herstellung von pharmazeutischen Erzeugnissen	a	471 161	366 735	100 686	77,8
		b	+6,3	+8,6	-1,5	x
22	Herstellung von Gummi- und Kunststoffwaren	a	1 164 421	492 342	301 137	42,3
		b	+5,7	+4,1	+6,6	x
22.1	Herstellung von Gummiwaren	a	186 778	95 250	41 794	51,0
		b	+6,0	+4,0	-0,6	x
22.2	Herstellung von Kunststoffwaren	a	977 643	397 093	259 343	40,6
		b	+5,7	+4,1	+7,8	x
23	Herstellung von Glas und Glaswaren, Keramik, Verarbeitung von Steinen und Erden	a	431 299	168 739	97 498	39,1
		b	-2,2	+7,7	+3,8	x
23.1	Herstellung von Glas und Glaswaren	a	147 491	64 850	46 165	44,0
		b	-1,5	+2,9	+2,7	x
23.5	Herstellung von Zement, Kalk und gebranntem Gips	a	64 377	17 142	13 293	26,6
		b	-9,2	+10,0	-0,7	x
23.6	Herstellung von Erzeugnissen aus Beton, Zement und Gips	a	62 728	9 541	4 574	15,2
		b	-15,1	+14,9	+7,3	x
23.9	Herstellung von Schleifkörpern und Schleifmitteln auf Unterlage sowie sonstigen Erzeugnissen aus nichtmetallischen Mineralien a. n. g.	a	89 144	41 915	19 988	47,0
		b	+15,8	+25,8	+10,0	x
24	Metallerzeugung und -bearbeitung	a	3 447 750	1 354 837	781 376	39,3
		b	+9,2	+11,2	+14,7	x
24.2	Herstellung von Stahlrohren, Rohrform-, Rohrver- schluss- und Rohrverbindungsstücken aus Stahl	a	417 049	205 205	115 216	49,2
		b	-1,2	-13,7	+0,2	x
24.3	Sonstige erste Bearbeitung von Eisen und Stahl	a	450 698	177 178	112 592	39,3
		b	+13,1	+11,6	+11,0	x
24.4	Erzeugung und erste Bearbeitung von NE-Metallen	a	841 365	345 204	208 919	41,0
		b	+7,9	+13,7	+21,4	x
24.5	Gießereien	a	370 649	146 749	99 137	39,6
		b	+14,0	+11,9	+20,5	x
25	Herstellung von Metallerzeugnissen	a	2 322 974	885 192	538 553	38,1
		b	+3,3	+2,7	+0,6	x
25.1	Stahl- und Leichtmetallbau	a	295 165	75 955	49 613	25,7
		b	+7,3	+9,9	+10,5	x
25.5	Herstellung von Schmiede-, Press-, Zieh- und Stanzteilen, gewalzten Ringen und pulvermetallur- gischen Erzeugnissen	a	628 966	239 552	164 545	38,1
		b	+10,8	+11,0	+17,1	x
25.6	Oberflächenveredlung und Wärmebehandlung; Mechanik a. n. g.	a	250 014	48 077	27 875	19,2
		b	+8,4	+9,2	+7,3	x
25.7	Herstellung von Schneidwaren, Werkzeugen, Schlössern und Beschlägen aus unedlen Metallen	a	562 434	260 082	151 475	46,2
		b	+5,1	+8,6	+5,3	x
25.9	Herstellung von sonstigen Metallwaren	a	546 293	243 117	137 069	44,5
		b	-8,2	-12,2	-20,5	x

## Noch: 5. Umsatz in Nordrhein-Westfalen nach Wirtschaftszweigen

Systematik-Nr.	Wirtschaftszweig a = Februar 2018 b = Veränderung gegenüber gleichem Vorjahreszeitraum in %		Gesamtumsatz	Auslandsumsatz		Anteil Auslandsumsatz am Gesamtumsatz (Exportquote)
				insgesamt	darunter Eurozone	
				1 000 EUR		
26	Herstellung von Datenverarbeitungsgeräten, elektronischen und optischen Erzeugnissen	a	620 095	338 759	140 529	54,6
		b	+18,6	+12,8	+27,8	x
26.3	Herstellung von Geräten und Einrichtungen der Telekommunikationstechnik	a	74 323	29 775	17 769	40,1
		b	-5,7	-13,3	-14,0	x
26.5	Herstellung von Mess-, Kontroll-, Navigations- u. ä. Instrumenten und Vorrichtungen; Herstellung von Uhren	a	237 337	143 826	55 206	60,6
		b	+6,1	+7,9	-5,0	x
27	Herstellung von elektrischen Ausrüstungen	a	1 751 969	912 284	427 554	52,1
		b	+7,0	+2,4	+5,6	x
27.1	Herstellung von Elektromotoren, Generatoren, Transformatoren, Elektrizitätsverteilungs- und -schalteinrichtungen	a	582 718	292 219	153 473	50,1
		b	+12,5	+12,8	+11,2	x
27.3	Herstellung von Kabeln und elektrischem Installations- material	a	475 166	262 923	110 854	55,3
		b	+12,3	+10,9	+15,2	x
27.4	Herstellung von elektrischen Lampen und Leuchten	a	184 956	79 895	45 562	43,2
		b	+1,4	-20,5	-15,8	x
27.5	Herstellung von Haushaltsgeräten	a	.	.	.	.
		b	.	.	.	x
28	Maschinenbau	a	3 284 050	2 018 945	748 863	61,5
		b	+2,0	+0,9	+8,0	x
28.1	Herstellung von nicht wirtschaftszweigspezifischen Maschinen	a	1 305 994	779 589	311 021	59,7
		b	-1,8	-5,8	+9,0	x
28.4	Herstellung von Werkzeugmaschinen	a	193 969	125 380	44 241	64,6
		b	+21,7	+21,8	+12,2	x
28.9	Herstellung von Maschinen für sonstige bestimmte Wirtschaftszweige	a	757 107	533 428	142 158	70,5
		b	-0,2	+1,1	+17,4	x
29	Herstellung von Kraftwagen und Kraftwagenteilen	a	2 846 455	1 864 289	930 203	65,5
		b	-2,9	-6,9	-3,5	x
29.1	Herstellung von Kraftwagen und Kraftwagenmotoren	a	1 761 680	1 270 620	.	72,1
		b	-4,6	.	.	x
29.2	Herstellung von Karosserien, Aufbauten und Anhängern	a	281 398	168 845	.	60,0
		b	+9,0	.	.	x
29.3	Herstellung von Teilen und Zubehör für Kraftwagen	a	803 377	424 823	244 829	52,9
		b	-2,8	-1,0	+1,3	x
30	Sonstiger Fahrzeugbau	a	262 583	164 668	116 123	62,7
		b	+17,3	+2,0	+114,7	x
30.2	Schienenfahrzeugbau	a	210 740	135 768	103 968	64,4
		b	+17,6	-2,6	+137,9	x
31	Herstellung von Möbeln	a	582 543	179 587	136 513	30,8
		b	+9,0	+10,8	+13,0	x
32	Herstellung von sonstigen Waren	a	200 128	53 001	31 070	26,5
		b	+10,3	+13,6	+8,9	x
32.4	Herstellung von Spielwaren	a	.	.	.	.
		b	.	.	.	x
32.5	Herstellung von medizinischen und zahnmedizinischen Apparaten und Materialien	a	.	.	.	.
		b	.	.	.	x
33	Reparatur und Installation von Maschinen und Ausrüstungen	a	286 182	29 762	18 793	10,4
		b	-2,6	-8,2	+11,6	x
33.1	Reparatur von Metallerzeugnissen, Maschinen und Ausrüstungen	a	168 884	17 006	10 632	10,1
		b	+5,6	-8,2	+18,5	x
33.2	Installation von Maschinen und Ausrüstungen a. n. g.	a	117 298	12 756	8 161	10,9
		b	-12,4	-8,1	+3,7	x
	<b>Insgesamt</b>	a	<b>26 340 920</b>	<b>12 274 853</b>	<b>6 387 145</b>	<b>46,6</b>
		b	<b>+4,3</b>	<b>+3,6</b>	<b>+6,8</b>	<b>x</b>

**6. Betriebe, Beschäftigte, geleistete Arbeitsstunden, Entgelte und Umsatz des Verarbeitenden Gewerbes  
sowie des Bergbaus und der Gewinnung von Steinen und Erden nach Verwaltungsbezirken  
Berichtsmonat Februar 2018**

Verwaltungsbezirk	Betriebe	Beschäftigte	Geleistete Arbeits- stunden	Entgelte	Gesamtumsatz	
					insgesamt	darunter Auslands- umsatz
	Anzahl		1 000	1 000 EUR		
<b>Kreisfreie Städte</b>						
Düsseldorf	66	28 751	3 507	162 264	876 032	478 408
Duisburg	58	30 355	3 553	130 799	966 900	327 332
Essen	77	13 148	1 631	57 388	292 384	141 202
Krefeld	68	19 502	2 421	81 495	731 485	423 969
Mönchengladbach	60	12 415	1 595	50 862	203 072	94 158
Mülheim a. d. Ruhr	35	10 802	1 324	49 447	257 998	116 398
Oberhausen	33	6 288	807	30 131	102 615	55 548
Remscheid	70	11 884	1 604	49 489	275 399	158 752
Solingen	63	9 992	1 331	33 611	145 027	67 128
Wuppertal	94	22 382	2 910	108 289	359 924	215 434
<b>Kreise</b>						
Kleve	77	10 721	1 388	37 009	265 638	138 320
Mettmann	187	35 889	4 773	151 640	676 398	277 651
Rhein-Kreis Neuss	81	24 433	3 153	123 109	896 748	576 370
Viersen	88	11 397	1 494	38 940	237 573	76 178
Wesel	96	17 497	2 253	68 328	431 382	240 908
<b>Regierungsbezirk Düsseldorf</b>	<b>1 153</b>	<b>265 456</b>	<b>33 744</b>	<b>1 172 802</b>	<b>6 718 574</b>	<b>3 387 757</b>
<b>Kreisfreie Städte</b>						
Bonn	31	6 710	832	28 692	107 389	69 952
Köln	126	46 456	5 869	238 784	2 365 021	1 485 607
Leverkusen	29	13 842	1 719	71 306	594 116	441 591
<b>Kreise</b>						
Städteregion Aachen	139	31 086	4 038	137 342	783 753	341 583
darunter kreisfreie Stadt Aachen	56	15 585	2 075	72 586	405 715	175 741
Düren	86	14 523	1 859	60 531	296 561	151 081
Rhein-Erft-Kreis	74	17 386	2 122	84 463	927 261	336 048
Euskirchen	48	9 232	1 103	30 920	150 169	50 000
Heinsberg	70	10 543	1 299	34 887	223 738	86 793
Oberbergischer Kreis	147	30 803	3 927	113 584	584 629	274 903
Rheinisch-Bergischer Kreis	64	12 110	1 483	46 570	180 717	92 289
Rhein-Sieg-Kreis	135	20 831	2 591	77 988	428 526	185 306
<b>Regierungsbezirk Köln</b>	<b>949</b>	<b>213 522</b>	<b>26 842</b>	<b>925 066</b>	<b>6 641 880</b>	<b>3 515 154</b>
<b>Kreisfreie Städte</b>						
Bottrop	20	5 390	685	20 580	85 075	25 253
Gelsenkirchen	38	7 303	953	34 509	178 255	62 113
Münster	40	9 330	1 274	37 685	220 735	90 131

**Noch: 6. Betriebe, Beschäftigte, geleistete Arbeitsstunden, Entgelte und Umsatz des Verarbeitenden Gewerbes  
sowie des Bergbaus und der Gewinnung von Steinen und Erden nach Verwaltungsbezirken  
Berichtsmonat Februar 2018**

Verwaltungsbezirk	Betriebe	Beschäftigte	Geleistete Arbeits- stunden	Entgelte	Gesamtumsatz	
					insgesamt	darunter Auslands- umsatz
	Anzahl		1 000	1 000 EUR		
<b>Kreise</b>						
Borken	202	34 285	4 435	113 184	607 746	233 893
Coesfeld	81	11 159	1 501	37 981	261 547	100 058
Recklinghausen	105	17 499	2 194	66 393	594 522	307 334
Steinfurt	176	33 328	4 341	112 591	651 553	294 364
Warendorf	101	25 059	3 136	95 727	412 868	179 826
<b>Regierungsbezirk Münster</b>	<b>763</b>	<b>143 353</b>	<b>18 518</b>	<b>518 649</b>	<b>3 012 299</b>	<b>1 292 972</b>
<b>Kreisfreie Stadt</b>						
Bielefeld	87	19 134	2 424	71 475	347 221	130 208
<b>Kreise</b>						
Gütersloh	212	59 822	7 720	207 090	1 493 591	622 346
Herford	142	25 824	3 340	82 319	537 273	184 281
Höxter	55	8 383	1 062	24 737	142 530	42 107
Lippe	121	26 112	3 238	96 230	516 314	264 063
Minden-Lübbecke	153	29 383	3 940	103 651	563 600	202 207
Paderborn	120	23 148	2 930	80 021	405 100	131 182
<b>Regierungsbezirk Detmold</b>	<b>890</b>	<b>191 806</b>	<b>24 654</b>	<b>665 524</b>	<b>4 005 629</b>	<b>1 576 394</b>
<b>Kreisfreie Städte</b>						
Bochum	63	10 673	1 351	40 977	300 652	115 644
Dortmund	85	18 165	2 352	78 214	382 863	185 304
Hagen	64	11 900	1 482	48 322	401 733	146 872
Hamm	42	7 463	984	29 198	206 294	66 523
Herne	30	6 347	700	24 563	91 835	57 012
<b>Kreise</b>						
Ennepe-Ruhr-Kreis	147	25 215	3 247	101 721	539 946	262 148
Hochsauerlandkreis	146	27 186	3 484	94 497	506 919	180 818
Märkischer Kreis	325	58 525	7 566	227 000	1 168 870	480 698
Olpe	124	22 477	2 820	82 927	481 913	180 507
Siegen-Wittgenstein	160	32 250	4 163	127 598	680 114	325 816
Soest	120	27 889	3 676	105 223	719 660	321 261
Unna	104	20 246	2 608	77 771	481 738	179 975
<b>Regierungsbezirk Arnsberg</b>	<b>1 410</b>	<b>268 336</b>	<b>34 433</b>	<b>1 038 010</b>	<b>5 962 538</b>	<b>2 502 577</b>
<b>Land Nordrhein-Westfalen</b>	<b>5 165</b>	<b>1 082 473</b>	<b>138 191</b>	<b>4 320 051</b>	<b>26 340 920</b>	<b>12 274 853</b>

## 7. Betriebe, Beschäftigte und Umsatz in Nordrhein-Westfalen nach fachlichen Betriebsteilen

Systematik-Nr.	Wirtschaftszweig a = Februar 2018 b = Veränderung gegenüber gleichem Vorjahreszeitraum in %		Betriebs- teile	Beschäftigte	Umsatz		
					insgesamt	darunter Auslandsumsatz	
						1 000 EUR	%
			Anzahl				
B	Bergbau und Gewinnung von Steinen und Erden	a	53	13 176	96 843	14 159	14,6
		b	+12,8	-12,2	-6,9	+7,5	x
05	Kohlenbergbau	a	16	10 668	63 221	5 443	8,6
		b	-	-14,4	-14,0	+14,4	x
06	Gewinnung von Erdöl und Erdgas	a	-	-	-	-	-
		b	-	-	-	-	-
07	Erzbergbau	a	1	.	.	.	.
		b	-	.	.	.	x
08	Gewinnung von Steinen und Erden, sonstiger Bergbau	a	36	.	.	.	.
		b	+20,0	.	.	.	x
09	Erbringung von Dienstleistungen für den Bergbau und für die Gewinnung von Steinen und Erden	a	-	-	-	-	-
		b	-	-	-	-	-
C	Verarbeitendes Gewerbe	a	7 464	1 035 239	22 987 080	10 575 363	46,0
		b	+0,9	+2,3	+5,9	+6,3	x
10	Herstellung von Nahrungs- und Futtermitteln	a	613	83 376	2 241 935	528 288	23,6
		b	+3,7	+5,1	+3,1	+6,5	x
10.1	Schlachten und Fleischverarbeitung	a	158	24 027	791 327	171 613	21,7
		b	+3,3	-0,4	+0,4	+4,9	x
10.3	Obst- und Gemüseverarbeitung	a	43	5 103	206 502	40 195	19,5
		b	+2,4	+11,3	+4,5	+7,6	x
10.5	Milchverarbeitung	a	22	2 634	112 482	36 050	32,0
		b	-	-4,1	+5,0	+46,5	x
10.6	Mahl- und Schälmlühlen, Herstellung von Stärke und Stärkeerzeugnissen	a	27	2 167	88 557	30 325	34,2
		b	-	-9,5	+4,1	-0,2	x
10.7	Herstellung von Back- und Teigwaren	a	183	25 380	306 083	36 827	12,0
		b	+2,8	+12,7	+4,3	+18,5	x
10.8	Herstellung von sonstigen Nahrungsmitteln	a	128	20 589	565 683	156 023	27,6
		b	+4,1	+3,9	+6,5	+1,9	x
11	Getränkeherstellung	a	74	7 596	244 240	24 735	10,1
		b	+7,2	+1,3	+8,2	+14,0	x
12	Tabakverarbeitung	a	3	653	20 045	7 794	38,9
		b	-	+2,8	+3,0	+10,0	x
13	Herstellung von Textilien	a	152	15 701	238 387	120 187	50,4
		b	-3,8	-1,0	+3,6	+6,4	x
13.2	Weberei	a	26	3 215	48 368	30 300	62,6
		b	-7,1	-7,3	-8,4	+8,8	x
13.3	Veredlung von Textilien und Bekleidung	a	20	1 717	22 806	.	.
		b	-9,1	-2,1	+31,3	.	x
13.9	Herstellung von sonstigen Textilwaren	a	99	10 533	164 496	79 011	48,0
		b	-1,0	+1,5	+4,6	+1,2	x
14	Herstellung von Bekleidung	a	28	4 629	111 679	42 494	38,0
		b	-9,7	-	-1,4	-4,5	x
15	Herstellung von Leder, Lederwaren und Schuhen	a	15	1 714	61 949	27 380	44,2
		b	-	-0,9	+19,1	+17,7	x
16	Herstellung von Holz-, Flecht-, Korb- und Korkwaren (ohne Möbel)	a	99	11 936	225 722	61 327	27,2
		b	+3,1	+2,5	+5,3	+1,9	x
17	Herstellung von Papier, Pappe und Waren daraus	a	172	26 252	586 422	237 700	40,5
		b	-	+2,0	+7,6	+9,4	x
17.1	Herstellung von Holz- und Zellstoff, Papier, Karton und Pappe	a	46	7 235	237 236	130 064	54,8
		b	-	+0,6	+10,7	+14,3	x
17.2	Herstellung von Waren aus Papier, Karton und Pappe	a	126	19 017	349 186	107 636	30,8
		b	-	+2,6	+5,6	+4,0	x
18	Herstellung von Druckerzeugnissen; Vervielfältigung von bespielten Ton-, Bild- und Datenträgern	a	153	15 946	224 352	27 075	12,1
		b	-0,6	-3,3	-2,5	-16,7	x

## Noch: 7. Betriebe, Beschäftigte und Umsatz in Nordrhein-Westfalen nach fachlichen Betriebsteilen

Systematik-Nr.	Wirtschaftszweig a = Februar 2018 b = Veränderung gegenüber gleichem Vorjahreszeitraum in %	Betriebs- teile	Beschäftigte	Umsatz			
				insgesamt	darunter Auslandsumsatz		
					1 000 EUR	%	
Anzahl			1 000 EUR		%		
19	Kokerei und Mineralölverarbeitung	a	25	4 524	608 592	109 351	18,0
		b	-10,7	+0,6	-0,8	-14,8	x
20	Herstellung von chemischen Erzeugnissen	a	568	85 957	3 350 783	2 008 892	60,0
		b	+2,3	+4,4	+7,6	+11,9	x
20.1	Herstellung von chemischen Grundstoffen, Düngemitteln und Stickstoffverbindungen, Kunststoffen in Primärformen und synthetischem Kautschuk in Primärformen	a	259	47 221	2 261 527	1 407 475	62,2
		b	+1,6	+6,4	+7,6	+13,0	x
20.3	Herstellung von Anstrichmitteln, Druckfarben und Kittlen	a	61	8 951	241 088	114 966	47,7
		b	+1,7	+2,5	+9,4	+8,0	x
20.4	Herstellung von Seifen, Wasch-, Reinigungs- und Körper- pflegemitteln sowie von Duftstoffen	a	96	11 648	293 259	122 705	41,8
		b	+4,3	-1,5	+5,3	+11,2	x
20.5	Herstellung von sonstigen chemischen Erzeugnissen	a	131	14 398	411 497	246 245	59,8
		b	+1,6	+3,8	+8,7	+8,6	x
21	Herstellung von pharmazeutischen Erzeugnissen	a	60	11 582	468 130	362 981	77,5
		b	-1,6	+0,5	+7,1	+10,7	x
22	Herstellung von Gummi- und Kunststoffwaren	a	571	66 578	1 074 940	468 775	43,6
		b	+2,1	+3,7	+3,8	+1,5	x
22.1	Herstellung von Gummiwaren	a	54	8 901	166 079	87 304	52,6
		b	-	+3,4	+6,2	+5,7	x
22.2	Herstellung von Kunststoffwaren	a	517	57 677	908 861	381 471	42,0
		b	+2,4	+3,8	+3,3	+0,6	x
23	Herstellung von Glas und Glaswaren, Keramik, Verarbeitung von Steinen und Erden	a	208	23 890	362 283	138 006	38,1
		b	+1,5	+3,4	-5,6	+1,7	x
23.1	Herstellung von Glas und Glaswaren	a	61	9 621	136 584	59 680	43,7
		b	-	+2,0	-1,0	+1,3	x
23.5	Herstellung von Zement, Kalk und gebranntem Gips	a	23	2 094	53 991	16 264	30,1
		b	-4,2	+4,8	-13,8	+8,5	x
23.6	Herstellung von Erzeugnissen aus Beton, Zement und Gips	a	55	4 550	63 622	10 345	16,3
		b	+7,8	+8,6	-12,3	+12,1	x
23.9	Herstellung von Schleifkörpern und Schleifmitteln auf Unterlage sowie sonstigen Erzeugnissen aus nichtmetallischen Mineralien a. n. g.	a	28	3 226	50 469	22 787	45,2
		b	-	-3,2	-3,3	+2,3	x
24	Metallerzeugung und -bearbeitung	a	429	101 070	3 170 257	1 233 539	38,9
		b	+0,2	+1,1	+10,9	+14,6	x
24.2	Herstellung von Stahlrohren, Rohrform-, Rohrver- schluss- und Rohrverbindungsstücken aus Stahl	a	56	15 655	375 294	178 752	47,6
		b	+1,8	+0,5	+1,8	-8,8	x
24.3	Sonstige erste Bearbeitung von Eisen und Stahl	a	108	12 814	458 664	176 454	38,5
		b	+3,8	+4,0	+15,0	+13,2	x
24.4	Erzeugung und erste Bearbeitung von NE-Metallen	a	94	19 429	789 327	319 519	40,5
		b	-2,1	+2,1	+8,2	+14,7	x
24.5	Gießereien	a	126	20 977	298 456	114 181	38,3
		b	-0,8	+2,0	+5,4	-0,7	x
25	Herstellung von Metallerzeugnissen	a	1 283	140 296	2 146 460	816 949	38,1
		b	-0,9	+2,1	+6,3	+8,6	x
25.1	Stahl- und Leichtmetallbau	a	201	18 569	263 724	68 895	26,1
		b	-5,6	+0,9	+6,9	+11,3	x
25.5	Herstellung von Schmiede-, Press-, Zieh- und Stanzteilen, gewalzten Ringen und pulvermetallur- gischen Erzeugnissen	a	198	30 267	586 841	221 548	37,8
		b	+1,0	+4,2	+13,2	+15,0	x
25.6	Oberflächenveredlung und Wärmebehandlung; Mechanik a. n. g.	a	267	21 631	261 591	50 703	19,4
		b	+1,1	+3,0	+9,5	+11,1	x
25.7	Herstellung von Schneidwaren, Werkzeugen, Schlössern und Beschlägen aus unedlen Metallen	a	280	36 158	497 855	237 699	47,7
		b	-0,7	+1,3	+3,4	+7,1	x
25.9	Herstellung von sonstigen Metallwaren	a	283	30 189	499 812	221 411	44,3
		b	-0,4	+1,8	+1,4	+4,0	x

## Noch: 7. Betriebe, Beschäftigte und Umsatz in Nordrhein-Westfalen nach fachlichen Betriebsteilen

Systematik-Nr.	Wirtschaftszweig a = Februar 2018 b = Veränderung gegenüber gleichem Vorjahreszeitraum in %		Betriebs- teile	Beschäftigte	Umsatz		
					insgesamt	darunter Auslandsumsatz	
						1 000 EUR	%
			Anzahl				
26	Herstellung von Datenverarbeitungsgeräten, elektronischen und optischen Erzeugnissen	a	214	27 826	569 761	315 496	55,4
		b	+0,5	+1,6	+20,9	+14,0	x
26.3	Herstellung von Geräten und Einrichtungen der Telekommunikationstechnik	a	26	3 388	63 967	23 125	36,2
		b	–	–0,5	–4,4	–15,5	x
26.5	Herstellung von Mess-, Kontroll-, Navigations- u. ä. Instru- menten und Vorrichtungen; Herstellung von Uhren	a	125	15 051	207 399	127 985	61,7
		b	+2,5	+1,8	+5,3	+6,8	x
27	Herstellung von elektrischen Ausrüstungen	a	413	78 154	1 328 243	684 296	51,5
		b	+0,2	+2,3	+5,2	+4,2	x
27.1	Herstellung von Elektromotoren, Generatoren, Transformatoren, Elektrizitätsverteilungs- und -schalteinrichtungen	a	157	23 543	433 948	214 554	49,4
		b	+4,0	+2,6	+12,8	+15,8	x
27.3	Herstellung von Kabeln und elektrischem Installations- material	a	102	25 772	350 868	190 086	54,2
		b	–2,9	+4,0	+8,0	+8,2	x
27.4	Herstellung von elektrischen Lampen und Leuchten	a	49	9 354	181 835	86 392	47,5
		b	–2,0	–1,2	–2,4	–9,2	x
27.5	Herstellung von Haushaltsgeräten	a	27	11 321	228 930	128 853	56,3
		b	–6,9	+3,5	+1,5	+1,0	x
28	Maschinenbau	a	1 159	167 794	2 814 639	1 741 749	61,9
		b	+2,6	+1,2	+1,1	–	x
28.1	Herstellung von nicht wirtschaftszweigspezifischen Maschinen	a	286	56 021	1 057 629	616 501	58,3
		b	+3,2	–0,1	–6,1	–10,2	x
28.4	Herstellung von Werkzeugmaschinen	a	105	14 228	179 876	117 178	65,1
		b	+7,1	+0,7	+18,6	+14,5	x
28.9	Herstellung von Maschinen für sonstige bestimmte Wirt- schaftszweige	a	376	45 923	737 775	521 431	70,7
		b	+1,6	+5,0	+4,7	+5,3	x
29	Herstellung von Kraftwagen und Kraftwagenteilen	a	216	77 329	1 839 945	1 169 970	63,6
		b	+1,9	+1,9	+7,0	+2,9	x
29.1	Herstellung von Kraftwagen und Kraftwagenmotoren	a	12	22 163	800 636	612 524	76,5
		b	–	–1,8	+12,4	+3,2	x
29.2	Herstellung von Karosserien, Aufbauten und Anhängern	a	41	9 217	269 497	161 878	60,1
		b	+2,5	+6,1	+8,7	+0,6	x
29.3	Herstellung von Teilen und Zubehör für Kraftwagen	a	163	45 949	769 811	395 569	51,4
		b	+1,9	+2,8	+1,4	+3,5	x
30	Sonstiger Fahrzeugbau	a	44	8 160	262 665	164 814	62,7
		b	+7,3	+1,1	+15,9	+1,3	x
30.2	Schienenfahrzeugbau	a	15	5 405	211 125	136 282	64,6
		b	+7,1	–1,7	+16,8	–3,0	x
31	Herstellung von Möbeln	a	198	27 037	538 132	165 985	30,8
		b	+3,7	+3,8	+10,0	+11,3	x
32	Herstellung von sonstigen Waren	a	94	9 986	129 741	37 828	29,2
		b	–2,1	+3,0	+9,4	+10,3	x
32.4	Herstellung von Spielwaren	a	8	1 503	28 661	3 826	13,3
		b	–27,3	–2,8	+12,6	–7,0	x
32.5	Herstellung von medizinischen und zahnmedizinischen Apparaten und Materialien	a	58	6 521	81 715	25 668	31,4
		b	+3,6	+7,2	+7,3	+11,7	x
33	Reparatur und Installation von Maschinen und Ausrüstungen	a	673	37 253	367 778	79 755	21,7
		b	–1,9	+3,6	–3,0	–16,7	x
33.1	Reparatur von Metallerzeugnissen, Maschinen und Ausrüstungen	a	432	20 986	208 304	39 449	18,9
		b	–2,9	–0,2	–3,5	–23,4	x
33.2	Installation von Maschinen und Ausrüstungen a. n. g.	a	241	16 267	159 474	40 306	25,3
		b	–	+9,0	–2,4	–8,9	x
<b>Insgesamt</b>		a	<b>7 517</b>	<b>1 048 415</b>	<b>23 083 923</b>	<b>10 589 522</b>	<b>45,9</b>
		b	<b>+0,9</b>	<b>+2,1</b>	<b>+5,8</b>	<b>+6,3</b>	<b>x</b>

# **Veröffentlichungen zur Entwicklung und Struktur im Verarbeitenden Gewerbe sowie im Bergbau und bei der Gewinnung von Steinen und Erden**

## **Betriebsergebnisse**

### **– monatlich**

Inhalt: Betriebe, Beschäftigte, Arbeitsstunden, Entgelte und Umsätze in Nordrhein-Westfalen nach Wirtschaftszweigen und nach Regierungsbezirken sowie kreisfreien Städten und Kreisen insgesamt; aktuellste Produktions- und Auftragseingangsindizes nach Wirtschaftszweigen in Nordrhein-Westfalen. Betriebe, Beschäftigte und Umsatz in Nordrhein-Westfalen nach fachlichen Betriebsteilen.

Bestellnummer: E133

### **– jährlich**

Inhalt: Betriebe, Beschäftigte, Arbeitsstunden, Entgelte und Umsätze in Nordrhein-Westfalen nach Wirtschaftszweigen und nach Regierungsbezirken sowie kreisfreien Städten und Kreisen. Betriebe, Beschäftigte, Entgelte und Umsatz in Nordrhein-Westfalen nach Wirtschaftszweigen und Größenklassen.

Bestellnummer: E123

## **Produktion**

Inhalt: Zum Absatz bestimmte Produktion, nach Güterabteilungen und Güterklassen.

Bestellnummer: E153

## **Unternehmens- und Betriebsergebnisse – Investitionen**

### **– jährlich**

Inhalt: Unternehmen, Beschäftigte und Umsatz, Investitionen der Unternehmen nach Wirtschaftszweigen und Unternehmens- bzw. Betriebsgrößenklassen; Investitionen der Betriebe nach Wirtschaftszweigen, Betriebs- und Umsatzgrößenklassen. Jährliche Ergebnisse für Gemeinden.

Bestellnummer: E163

**Weitere Auskünfte zu diesen Veröffentlichungen erteilt Ihnen gerne der statistische Auskunftsdienst unter der Telefon-Nr. (0211) 9449-2495 oder per E-Mail unter [statistik-info@it.nrw.de](mailto:statistik-info@it.nrw.de).**