



und Erden.	2	x	.	.	1200	Tabakerzeugnisse (ohne Abfälle)	5	x
rdgas-	-	-	-	-	1299	Veredlung von Erzeugnissen dieser Güter- abteilung	-	-
ergbau	2	x	.	.	13	Textilien	237	x
und Erden.	92	x	4 232 700	32	1310	Textile Spinnstoffe und Garne.	10	17 099 206
.	22	x	196 962	7	1320	Gewebe.	43	69 407 753
.	157	x	4 410 627	31	1330	Textilveredlung.	48	x
.	10	x	9 609 047	5	1391	Gewirke und Gestricke.	12	x
erzeugnisse	6	x	148 319	14	1392	Konfektionierte Textilwaren (ohne Bekleidung)	70	x
oren,	12	x	495 480	26	1393	Teppiche und textile Fußbodenbeläge, auch konfektioniert	kg	14
.	42	x	1 211 722	36	1394	Sellerwaren	kg	4
.	11	.	2 885 581	30	1395	Vliesstoffe (auch getränkt, bestrichen, überzogen oder mit Lagen versehen) und Erzeugnisse daraus (ohne Bekleidung).	kg	12
.	4	.	97 467	16	1396	Technische Textilien	65	x
peiseeis)	27	x	1 342 737	8	1399	Sonstige Textilwaren, a. n. g.	5	x
.	4	x	85 542 600	10	14	Bekleidung	49	x
.	26	x	577 201	19	1411	Bekleidung aus Leder oder rekonstituiertem Leder (einschl. Mänteln) (ohne Bekleidungs- zubehör, Schuhe und Kopfbedeckungen)	-	-
.	13	x	460 971	42	1412	Arbeits- und Berufsbekleidung	St	11
.	508	x	3 186 592	26	1413	Sonstige Oberbekleidung (ohne Arbeits- und Berufsbekleidung).	St	19
.	55	.	.	.	1414	Wäsche.	11	5 795 500
.	2	.	.	.	1419	Bekleidung und Bekleidungszubehör, a. n. g.	11	x
.	7	.	.	30	1420	Pelzwaren	12	x
.	41	.	605 557 331	26	1431	Strumpfwaren.	-	-
.	11	.	124 048 886	17	1439	Bekleidung a. n. g., aus Gewirken oder Gestricken	St	4
.	24	x	474 688	18	1499	Veredlung von Erzeugnissen dieser Güterab- teilung (ohne Bekleidung aus textilen Stoffen)	2	x
.	24	x	465 843	.	15	Leder und Lederwaren	33	x
ereitungen, n oder zum einem Inhalt	2	.	.	17	1511	Leder und Lederfaserstoff; zugerichtete und gefärbte Felle	4	x
.	61	x	786 590	12	1512	Lederwaren (ohne Lederbekleidung und Schuhe)	16	x
.	29	x	453 031	.	1520	Schuhe	13	x
ereitet	26	.	.	.	1599	Veredlung von Erzeugnissen dieser Güter- abteilung
Güter-

Statistische Berichte

Verarbeitendes Gewerbe sowie Bergbau und Gewinnung von Steinen und Erden in Nordrhein-Westfalen

Dezember 2017



Verarbeitendes Gewerbe sowie Bergbau und Gewinnung von Steinen und Erden in Nordrhein-Westfalen

Dezember 2017

**Bestell-Nr. E133 2017 12
(Kennziffer E I – m 12/17)**

Herausgegeben von
Information und Technik Nordrhein-Westfalen, Geschäftsbereich Statistik
Mauerstraße 51, 40476 Düsseldorf • Postfach 10 11 05, 40002 Düsseldorf
Telefon 0211 9449-01 • Telefax 0211 9449-8000
Internet: <http://www.it.nrw.de>
E-Mail: poststelle@it.nrw.de

Erschienen im März 2018

Alle Statistischen Berichte finden Sie als PDF-Datei zum kostenlosen
Download in unserer Internet-Rubrik „Publikationen“.
© Information und Technik NRW, Düsseldorf, 2018
Auszugsweise Vervielfältigung und Verbreitung mit Quellenangabe gestattet.

Inhalt

	Seite
Vorbemerkungen	4
Erläuterungen	4
Methodische Hinweise	5
Definitionen	5
Systematiken	6
Veröffentlichungen	6
Hinweise	7
Klassifikation der Wirtschaftszweige	8
 Tabellenteil	
1. Übersicht über die wirtschaftliche Entwicklung in Nordrhein-Westfalen 2005 – 2017	18
Grafiken <i>Auftragseingangsinde</i> x	19
2. Auftragseingangsinde	22
Grafiken <i>Produktionsinde</i> x	28
3. Produktionsinde	31
4. Betriebe, Beschäftigte, geleistete Arbeitsstunden, Entgelte und Umsatz in Nordrhein-Westfalen nach Wirtschaftszweigen	32
5. Umsatz in Nordrhein-Westfalen nach Wirtschaftszweigen	35
6. Betriebe, Beschäftigte, geleistete Arbeitsstunden, Entgelte und Umsatz des Verarbeitenden Gewerbes sowie des Bergbaus und der Gewinnung von Steinen und Erden nach kreisfreien Städten und Kreisen	38
7. Betriebe, Beschäftigte und Umsatz in Nordrhein-Westfalen nach fachlichen Betriebsteilen	40

Vorbemerkungen

Mit Beginn des Berichtsmonats Januar 2009 wurde die Klassifikation der Wirtschaftszweige, Ausgabe 2003 (WZ 2003) durch die Klassifikation der Wirtschaftszweige, Ausgabe 2008 (WZ 2008) abgelöst. Die WZ 2008 ist das Ergebnis einer generellen Aktualisierung der Klassifikation der Wirtschaftszweige, Ausgabe 2003. Sie basiert auf der statistischen Systematik der Wirtschaftszweige in der Europäischen Gemeinschaft (NACE Rev. 2), die mit der Verordnung (EG) Nr. 1893/2006 des Europäischen Parlaments und des Rates vom 20. Dezember 2006 (ABl. EG Nr. L 393 S. 1) veröffentlicht wurde, und ihrerseits auf der Internationalen Systematik der Wirtschaftszweige (ISIC Rev. 4) der Vereinten Nationen aufbaut.

Die Klassifikation der Wirtschaftszweige, Ausgabe 2008 ist gleichzeitig maßgebend für die Abgrenzung des Wirtschaftssektors Verarbeitendes Gewerbe sowie Bergbau und Gewinnung von Steinen und Erden und hat damit Auswirkungen auf die Zusammensetzung der Berichtskreise der Statistiken dieses Bereichs.

Das Verarbeitende Gewerbe wird dabei nicht nur intern neu gegliedert, sondern es wird auch insgesamt neu abgegrenzt. So werden einige Tätigkeiten, die bisher dem Verarbeitenden Gewerbe zugeordnet waren, künftig aus den Erhebungen in diesen Bereichen herausfallen, andere Tätigkeiten dagegen werden neu aufgenommen. Die Neuzuordnungen des „Verlagswesens“ und des „Recyclings“ in Bereiche außerhalb des Verarbeitenden Gewerbes sind dabei besonders gravierend. Ebenfalls von großer Bedeutung ist die Trennung zwischen der „Herstellung“ von Investitionsgütern und deren „Reparatur und Installation“. Zu diesem Zweck wurde eine separate Abteilung innerhalb des Verarbeitenden Gewerbes „Reparatur und Installation von Maschinen und Ausrüstungen“ gebildet. Daneben gibt es eine Reihe von Änderungen im Detail der Klassifikation wie z. B. die Schaffung eigener Abteilungen für die „Getränkeherstellung“ und die „Herstellung von pharmazeutischen Erzeugnissen“ (siehe Klassifikation der Wirtschaftszweige Ausgabe 2008 (WZ 2008) S. 8 ff.).

Darüber hinaus wurden zwei methodische Änderungen bei der Klassifizierung vorgenommen. Zum Einen ändert sich die Zuordnung der sogenannten **Converter**. Dabei handelt es sich um Betriebe oder Unternehmen ohne eigene Warenproduktion, die fremd bezogene Waren im eigenen Namen verkaufen und zusätzlich die gewerblichen Schutzrechte an den Produkten besitzen. Diese Converter wurden bislang so klassifiziert, als hätten sie die Waren selbst hergestellt. Nach der WZ 2008 werden diese Einheiten nun nicht mehr als Hersteller von Waren behandelt. Sie gehören künftig i. d. R. zum Handel. Lohnauftraggeber (also Einheiten, die einem Dritten das wesentliche Inputmaterial unentgeltlich zur Bearbeitung bereitstellen) werden dagegen weiterhin wie Hersteller klassifiziert.

Zum Anderen erfolgt in Fällen **vertikaler Integration**, bei der verschiedene Produktionsstufen nacheinander von derselben Einheit ausgeführt werden und der aus einem Produktionsprozess hervorgegangene Output als Input für die nächste Stufe dient, die Klassifizierung entsprechend der Produktionsstufe,

die den größten Beitrag zur Wertschöpfung der Einheit leistet (und nicht mehr wie bisher nach dem Output der letzten Produktionsstufe).

Erläuterungen

Ziel der Statistik

Die monatlichen Erhebungen des Verarbeitenden Gewerbes sowie des Bergbaus und der Gewinnung von Steinen und Erden stellen kurzfristig Daten über die konjunkturelle Entwicklung dieses Wirtschaftsbereichs in wirtschaftssystematischer und regionaler Gliederung zur Verfügung. Die Ergebnisse der Statistiken sind wichtiges Material für die Arbeiten der gesetzgebenden Körperschaften, der Bundes- und Landesregierungen, der Verbände, Kammern sowie sonstigen Institutionen und bilden eine unentbehrliche Grundlage für zahlreiche wirtschaftspolitische Entscheidungen.

Rechtsgrundlage

Rechtsgrundlage für die Erhebungen im Verarbeitenden Gewerbe sowie im Bergbau und in der Gewinnung von Steinen und Erden ist das Gesetz über die Statistik im Produzierenden Gewerbe (ProdGewStatG) in der Fassung der Bekanntmachung vom 21. März 2002 (BGBl. I S. 1181), zuletzt geändert durch Artikel 271 der Verordnung vom 31. August 2015 (BGBl. I S. 1474) in Verbindung mit dem Gesetz über die Statistik für Bundeszwecke (Bundesstatistikgesetz – BStatG) vom 22. Januar 1987 (BGBl. I S. 462, 565) in der Fassung der Bekanntmachung vom 20. Oktober 2016 (BGBl. I S. 2394).

Berichtskreis

Monatsbericht für Betriebe des Verarbeitenden Gewerbes sowie des Bergbaus und der Gewinnung von Steinen und Erden

Der Berichtskreis des Monatsberichtes umfasst seit Januar 2007 alle Betriebe des Wirtschaftsbereichs Verarbeitendes Gewerbe sowie Bergbau und Gewinnung von Steinen und Erden mit mindestens 50 tätigen Personen, unabhängig davon, ob diese Betriebe zu Unternehmen dieses Wirtschaftsbereichs gehören, oder zu Unternehmen, deren wirtschaftlicher Schwerpunkt außerhalb des Produzierenden Gewerbes liegt.

Am 1. Januar 2007 trat Artikel 10 des Ersten Gesetzes zum Abbau bürokratischer Hemmnisse insbesondere in der mittelständischen Wirtschaft vom 22. August 2006 (BGBl. I S. 1970) in Kraft, durch den das Gesetz über die Statistik im Produzierenden Gewerbe geändert wurde. Wurden in der Vergangenheit beim Monatsbericht im Verarbeitenden Gewerbe alle Betriebe von Unternehmen mit 20 und mehr tätigen Personen

befragt, so sind ab dem Berichtsmonat Januar 2007 nur noch Betriebe mit 50 und mehr tätigen Personen einbezogen. Mit dieser Maßnahme wird eine deutliche Entlastung insbesondere der kleinen und mittleren Unternehmen von statistischen Auskunftspflichten erreicht. Die unterhalb dieser neuen Abschneidegrenze liegenden Betriebe werden ab dem Berichtsjahr 2007 nur noch im neu eingeführten Jahresbericht für Betriebe im Verarbeitenden Gewerbe nach den tätigen Personen, den Entgelten (Lohn- und Gehaltssummen) sowie dem Umsatz befragt. Dieser Bericht stellt sicher, dass die für regionale Strukturuntersuchungen notwendigen Informationen im bisherigen Umfang und in bisheriger Qualität zumindest jährlich zur Verfügung stehen.

Methodische Hinweise

Die Merkmale „Umsatz“ und „Beschäftigte“ werden nach fachlichen Betriebsteilen erhoben und sowohl für Betriebe als auch für fachliche Betriebsteile aufbereitet. Die beiden übrigen Merkmale „Arbeitsstunden“ und „Bruttoentgelte“ werden nur für den gesamten Betrieb (einschl. der sonstigen Betriebsteile) erhoben. Das Merkmal „Auftragseingang“ wird nur für ausgewählte Wirtschaftszweige nach fachlichen Betriebsteilen erhoben. Es dient ausschließlich zur Berechnung der Auftragseingangsindizes. Hinsichtlich der Darstellung der Ergebnisse wird bei den Merkmalen Beschäftigte und Umsätze zwischen einem Nachweis nach fachlichen Betriebsteilen und nach Betrieben unterschieden. Beim Nachweis nach Betrieben werden alle Angaben eines kombinierten Betriebes (örtliche Einheit mit Betriebsteilen in mehreren Wirtschaftszweigen der WZ 2008) unter dem Wirtschaftszweig nachgewiesen, bei dem der Schwerpunkt der wirtschaftlichen Tätigkeit des Betriebes liegt.

Mit Berichtsmonat Januar bzw. April 2013 wurde die Berechnung des Auftragseingangsindex sowie des Produktionsindex auf das Basisjahr 2010 umgestellt. Für Vergleichszwecke wurden frühere Ergebnisse auf die neue Basis umgerechnet. Hier publizierte Ergebnisse sind daher mit früheren Veröffentlichungen nur bedingt vergleichbar.

Definitionen

Betrieb

Ein Betrieb ist ein an einem Standort gelegenes Unternehmen oder ein Teil eines Unternehmens (z. B. Werk, Fabrikationsstätte), wenn an diesem Ort oder von diesem Ort aus Wirtschaftstätigkeiten ausgeübt werden, für die i. d. R. eine oder mehrere Personen im Auftrag desselben Unternehmens arbeiten.

Ein Unternehmen ist die kleinste rechtlich selbstständige Einheit, die aus handels- oder steuerrechtlichen Gründen Bücher führt.

Beschäftigte

Alle Personen, die am Ende des Monats in einem arbeitsrechtlichen Verhältnis zum Betrieb stehen (einschl. Heim-, Saison- und Aushilfsarbeiter/-innen sowie Teilzeitbeschäftigte unabhängig von der Anzahl der im Berichtsmonat geleisteten Stunden), tätige (Mit)inhaberinnen und -inhaber sowie unbezahlt mithelfende Familienangehörige, soweit sie mindestens ein Drittel der üblichen Arbeitszeit im Betrieb tätig sind.

Aufgrund der Organisationsreform in der gesetzlichen Rentenversicherung ist ab dem Jahr 2005 die Unterscheidung zwischen Arbeiter/-innen und Angestellten aufgehoben. Aus diesem Grunde werden ab Januar 2006 die Angaben zu Arbeiter/-innen und Löhnen nicht mehr separat erhoben. In den Ergebnissen dargestellt werden nur noch die Beschäftigten insgesamt sowie die Entgelte (früher: Bruttolohn und -gehaltssumme).

Geleistete Arbeitsstunden

Alle tatsächlich geleisteten (nicht die bezahlten) Stunden aller tätigen Personen.

Entgelte

Summe der Bruttobezüge ohne Arbeitgeberanteile zur Sozialversicherung, jedoch einschließlich Lohn- und Gehaltzuschlägen (auch Gratifikationen, Erfindergelder sowie Provisionen, Tantiemen usw.). Vergütungen für gewerblich und kaufmännisch Auszubildende sind enthalten. Nicht erfasst werden allgemeine soziale Aufwendungen sowie Vergütungen, die als Spesenersatz anzusehen sind.

Gesamtumsatz

Umsatz aus Eigenerzeugung, baugewerblicher Umsatz sowie Umsatz aus Handelsware und sonstigen nicht industriellen Tätigkeiten (wie Erlöse aus Vermietung und Verpachtung, Provisionseinnahmen, Erlöse aus Transportleistungen für Dritte und aus dem Verkauf von eigenen landwirtschaftlichen Erzeugnissen). Als Umsatz gilt die Summe der Rechnungsendbeträge (ohne Umsatzsteuer) einschließlich etwa darin enthaltener Verbrauchsteuern sowie der Kosten für Fracht, Transportversicherung, Porto, Verpackung und Spesen, auch wenn diese gesondert in Rechnung gestellt werden. Bei der Darstellung nach fachlichen Betriebsteilen handelt es sich ausschließlich um den Umsatz aus Eigenerzeugung.

Auslandsumsatz

Direkte Lieferungen und Leistungen an Empfänger, die im Ausland ansässig sind, sowie Lieferungen an Exporteure, die die bestellten Waren ohne Be- und Verarbeitung in das Ausland ausführen. Zusätzlich zum „Auslandsumsatz insgesamt“ wird der „Auslandsumsatz mit den Ländern der Eurozone“ veröffentlicht. Das sind die Länder der Europäischen Union, die den EURO als gemeinsame Währung eingeführt haben. Im Einzelnen sind das die Umsätze mit Belgien, Estland, Finnland, Frankreich, Griechenland, Irland, Italien, Lettland, Litauen, Luxemburg, Malta, den Niederlanden, Österreich, Portugal, Slowakei, Slowenien, Spanien und Zypern.

Auftragseingangindex

Der Nachweis der Auftragseingangsindizes erfolgt für ausgewählte Wirtschaftszweige des Verarbeitenden Gewerbes nach der Klassifikation der Wirtschaftszweige, Ausgabe 2008 (WZ 2008) und vier Hauptgruppen. Die Ergebnisse werden sowohl in nominalen (Wert-) als auch realen (Volumen-)Indizes dargestellt. Zur Berechnung des realen Auftragseingangindex werden Preisindizes für gewerbliche Produkte (Inlands-Auftragseingänge) sowie Preisindizes für die Ausfuhr (Auslands-Auftragseingänge) verwendet. Die Berechnung der Auftragseingangindizes basiert auf den Ergebnissen des Monatsberichts für Betriebe des Verarbeitenden Gewerbes sowie des Bergbaus und der Gewinnung von Steinen und Erden. Es handelt sich bei den Auftragseingängen um den Wert (ohne Umsatzsteuer, aber ggf. einschl. Verbrauchsteuern) aller im Berichtsmonat eingegangenen und vom Betrieb fest akzeptierten Aufträge auf Lieferung selbst hergestellter (bzw. im Lohnauftrag gefertigter) Produkte.

Produktionsindex

Der Produktionsindex zeigt – unbeeinflusst von Preisveränderungen und Kalenderunregelmäßigkeiten – kurzfristig die Entwicklung der Produktionsleistung der einzelnen Wirtschaftszweige und des gesamten Produzierenden Gewerbes auf. Der Nachweis des Produktionsindex erfolgt nach der Klassifikation der Wirtschaftszweige, Ausgabe 2008 (WZ 2008) und Hauptgruppen. Die Berechnung des Produktionsindex basiert im wesentlichen auf den Ergebnissen der monatlichen Produktionserhebung bei Betrieben mit mindestens 50 Beschäftigten. Nach dem gleichen Konzept wird zusätzlich ein vierteljährlicher Produktionsindex durch Aggregation der drei Monatsmeldungen der Betriebe des Verarbeitenden Gewerbes mit 50 und mehr Beschäftigten und der Produktionsdaten der übrigen vierteljährlich meldepflichtigen Betriebe von Unternehmen mit in der Regel 20 und mehr Beschäftigten des Produzierenden Gewerbes berechnet. Zur Verbesserung der Qualität der monatlichen Produktionsindizes werden diese nachträglich für jeden Wirtschaftszweig an das Niveau des entsprechenden vierteljährlichen Produktionsindex angeglichen.

Systematiken

Die Darstellung aller Ergebnisse erfolgt in der Gliederung der Klassifikation der Wirtschaftszweige, Ausgabe 2008 (WZ 2008). Ausschließlich für die Darstellung der Indizes werden Hauptgruppen durch die direkte Zuordnung der Wirtschaftszweige (= Dreisteller der Systematik) der WZ 2008 zu den Bereichen

VO = Vorleistungsgüterproduzenten

IG = Investitionsgüterproduzenten

GG = Gebrauchsgüterproduzenten

VG = Verbrauchsgüterproduzenten

EN = Energie

gebildet (siehe Klassifikation der Wirtschaftszweige Ausgabe 2008 (WZ 2008) S. 8 ff.).

Veröffentlichungen

Ergebnisse für das Bundesgebiet über den Bereich Verarbeitendes Gewerbe sowie Bergbau und Gewinnung von Steinen und Erden werden vom Statistischen Bundesamt (www.destatis.de) in der Fachserie 4, Reihe 4 veröffentlicht.

Aktuelle Ergebnisse – auch von anderen Bundesländern – werden im Internet unter www.statistikportal.de veröffentlicht. Dort kann über die GENESIS Datenbank auch auf ausgewählte Ergebnisse für alle Länder sowie alle Stadt- und Landkreise zugegriffen werden.

Jährliche Strukturergebnisse aller Betriebe von Unternehmen mit 20 und mehr tätigen Personen werden (auch für Regierungsbezirke und Kreise) im Statistischen Bericht E 12 3 „Betriebsergebnisse; Beschäftigte, Entgelte und Umsatz (Bestellnummer: E 12 3)“ veröffentlicht.

Hinweise

Städteregion Aachen – Änderung des Gebietsstandes

Seit dem 21. Oktober 2009 bilden die Stadt Aachen und die Gemeinden des aufgelösten Kreises Aachen nach dem Aachen-Gesetz die Städteregion Aachen. Die Städteregion Aachen ist Rechtsnachfolgerin des Kreises Aachen und besteht als Gemeindeverband aus Aachen, Alsdorf, Baesweiler, Eschweiler, Herzogenrath, Monschau, Roetgen, Simmerath, Stolberg (Rhd.) und Würselen. Die Stadt Aachen ist regionsangehörig und hat zugleich die Rechtsstellung einer kreisfreien Stadt nach Maßgabe des Aachen-Gesetzes.

Aufgrund der hierarchisch aufgebauten Systematik der „Amtlichen Gemeindeschlüssel“ kann diese Doppelrolle in der regionalen Struktur einer statistischen Kreistabelle nicht dargestellt werden. Bei den Gruppierungen „Kreisfreie Städte“ wird somit die Stadt Aachen nicht mehr aufgeführt, sondern – falls für die jeweilige Statistik Gemeindeergebnisse vorliegen – als kreisfreie Stadt Aachen in einer „darunter-Position“ zur Städteregion Aachen ausgewiesen. In diesem Fall gehen die Werte der Stadt Aachen nicht mehr in die Summe der kreisfreien Städte ein, sondern in die Summe der Kreise. Eine Vergleichbarkeit dieser Summen mit den Ergebnissen nach dem früheren Gebietsstand ist somit nicht mehr gegeben.

Zeichenerklärung

(nach DIN 55 301)

0	weniger als die Hälfte von 1 in der letzten besetzten Stelle, jedoch mehr als nichts
–	nichts vorhanden (genau null)
.	Zahlenwert unbekannt oder geheim zu halten
x	Tabellenfach gesperrt, weil Aussage nicht sinnvoll
/	berichtigte Zahl

**Wirtschaftszweige des Verarbeitenden Gewerbes sowie
des Bergbaus und der Gewinnung von Steinen und Erden**
aus: **Klassifikation der Wirtschaftszweige Ausgabe 2008 (WZ 2008)**

Abteilung — Gruppe — Klasse	Bezeichnung	Haupt gruppe
Abschnitt B	Bergbau und Gewinnung von Steinen und Erden	
05	Kohlenbergbau	
05.1	Steinkohlenbergbau	EN
05.10	Steinkohlenbergbau	
05.2	Braunkohlenbergbau	EN
05.20	Braunkohlenbergbau	
06	Gewinnung von Erdöl und Erdgas	
06.1	Gewinnung von Erdöl	EN
06.10	Gewinnung von Erdöl	
06.2	Gewinnung von Erdgas	EN
06.20	Gewinnung von Erdgas	
07	Erzbergbau	
07.1	Eisenerzbergbau	VO
07.10	Eisenerzbergbau	
07.2	NE-Metallerzbergbau	VO
07.21	Bergbau auf Uran- und Thoriumerze	
07.29	Sonstiger NE-Metallerzbergbau	
08	Gewinnung von Steinen und Erden, sonstiger Bergbau	
08.1	Gewinnung von Natursteinen, Kies, Sand, Ton und Kaolin	VO
08.11	Gewinnung von Naturwerksteinen und Natursteinen, Kalk- und Gipsstein, Kreide und Schiefer	
08.12	Gewinnung von Kies, Sand, Ton und Kaolin	
08.9	Sonstiger Bergbau; Gewinnung von Steinen und Erden a. n. g.	VO
08.91	Bergbau auf chemische und Düngemittelminerale	
08.92	Torfgewinnung	
08.93	Gewinnung von Salz	
08.99	Gewinnung von Steinen und Erden a. n. g.	
09	Erbringung von Dienstleistungen für den Bergbau und für die Gewinnung von Steinen und Erden	
09.1	Erbringung von Dienstleistungen für die Gewinnung von Erdöl und Erdgas	VO
09.10	Erbringung von Dienstleistungen für die Gewinnung von Erdöl und Erdgas	
09.9	Erbringung von Dienstleistungen für den sonstigen Bergbau und die Gewinnung von Steinen und Erden	VO
09.90	Erbringung von Dienstleistungen für den sonstigen Bergbau und die Gewinnung von Steinen und Erden	
Abschnitt C	Verarbeitendes Gewerbe	
10	Herstellung von Nahrungs- und Futtermitteln	
10.1	Schlachten und Fleischverarbeitung	VG
10.11	Schlachten (ohne Schlachten von Geflügel)	
10.12	Schlachten von Geflügel	
10.13	Fleischverarbeitung	
10.2	Fischverarbeitung	VG
10.20	Fischverarbeitung	

Noch: **Wirtschaftszweige des Verarbeitenden Gewerbes sowie
des Bergbaus und der Gewinnung von Steinen und Erden**
aus: **Klassifikation der Wirtschaftszweige Ausgabe 2008 (WZ 2008)**

Abteilung — Gruppe — Klasse	Bezeichnung	Haupt gruppe
noch: Abschnitt C	Verarbeitendes Gewerbe	
10.3	Obst- und Gemüseverarbeitung	VG
10.31	Kartoffelverarbeitung	
10.32	Herstellung von Frucht- und Gemüsesäften	
10.39	Sonstige Verarbeitung von Obst und Gemüse	
10.4	Herstellung von pflanzlichen und tierischen Ölen und Fetten	VG
10.41	Herstellung von Ölen und Fetten (ohne Margarine u. ä. Nahrungsfette)	
10.42	Herstellung von Margarine u. ä. Nahrungsfetten	
10.5	Milchverarbeitung	VG
10.51	Milchverarbeitung (ohne Herstellung von Speiseeis)	
10.52	Herstellung von Speiseeis	
10.6	Mahl- und Schälmaschinen, Herstellung von Stärke und Stärkeerzeugnissen	VO
10.61	Mahl- und Schälmaschinen	
10.62	Herstellung von Stärke und Stärkeerzeugnissen	
10.7	Herstellung von Back- und Teigwaren	VG
10.71	Herstellung von Backwaren (ohne Dauerbackwaren)	
10.72	Herstellung von Dauerbackwaren	
10.73	Herstellung von Teigwaren	
10.8	Herstellung von sonstigen Nahrungsmitteln	VG
10.81	Herstellung von Zucker	
10.82	Herstellung von Süßwaren (ohne Dauerbackwaren)	
10.83	Verarbeitung von Kaffee und Tee, Herstellung von Kaffee-Ersatz	
10.84	Herstellung von Würzmitteln und Soßen	
10.85	Herstellung von Fertiggerichten	
10.86	Herstellung von homogenisierten und diätetischen Nahrungsmitteln	
10.89	Herstellung von sonstigen Nahrungsmitteln a. n. g.	
10.9	Herstellung von Futtermitteln	VO
10.91	Herstellung von Futtermitteln für Nutztiere	
10.92	Herstellung von Futtermitteln für sonstige Tiere	
11	Getränkeherstellung	
11.0	Getränkeherstellung	VG
11.01	Herstellung von Spirituosen	
11.02	Herstellung von Traubenwein	
11.03	Herstellung von Apfelwein und anderen Fruchtweinen	
11.04	Herstellung von Wermutwein und sonstigen aromatisierten Weinen	
11.05	Herstellung von Bier	
11.06	Herstellung von Malz	
11.07	Herstellung von Erfrischungsgetränken; Gewinnung natürlicher Mineralwässer	
12	Tabakverarbeitung	
12.0	Tabakverarbeitung	VG
12.00	Tabakverarbeitung	
13	Herstellung von Textilien	
13.1	Spinnstoffaufbereitung und Spinnerei	VO
13.10	Spinnstoffaufbereitung und Spinnerei	
13.2	Weberei	VO
13.20	Weberei	

Noch: **Wirtschaftszweige des Verarbeitenden Gewerbes sowie
des Bergbaus und der Gewinnung von Steinen und Erden**
aus: **Klassifikation der Wirtschaftszweige Ausgabe 2008 (WZ 2008)**

Abteilung — Gruppe — Klasse	Bezeichnung	Haupt gruppe
noch: Abschnitt C	Verarbeitendes Gewerbe	
13.3	Veredlung von Textilien und Bekleidung	VO
13.30	Veredlung von Textilien und Bekleidung	
13.9	Herstellung von sonstigen Textilwaren	VG
13.91	Herstellung von gewirktem und gestricktem Stoff	
13.92	Herstellung von konfektionierten Textilwaren (ohne Bekleidung)	
13.93	Herstellung von Teppichen	
13.94	Herstellung von Seilerwaren	
13.95	Herstellung von Vliesstoff und Erzeugnissen daraus (ohne Bekleidung)	
13.96	Herstellung von technischen Textilien	
13.99	Herstellung von sonstigen Textilwaren a. n. g.	
14	Herstellung von Bekleidung	
14.1	Herstellung von Bekleidung (ohne Pelzbekleidung)	VG
14.11	Herstellung von Lederbekleidung	
14.12	Herstellung von Arbeits- und Berufsbekleidung	
14.13	Herstellung von sonstiger Oberbekleidung	
14.14	Herstellung von Wäsche	
14.19	Herstellung von sonstiger Bekleidung und Bekleidungszubehör a. n. g.	
14.2	Herstellung von Pelzwaren	VG
14.20	Herstellung von Pelzwaren	
14.3	Herstellung von Bekleidung aus gewirktem und gestricktem Stoff	VG
14.31	Herstellung von Strumpfwaren	
14.39	Herstellung von sonstiger Bekleidung aus gewirktem und gestricktem Stoff	
15	Herstellung von Leder, Lederwaren und Schuhen	
15.1	Herstellung von Leder und Lederwaren (ohne Herstellung von Lederbekleidung)	VG
15.11	Herstellung von Leder und Lederfaserstoff; Zurichtung und Färben von Fellen	
15.12	Lederverarbeitung (ohne Herstellung von Lederbekleidung)	
15.2	Herstellung von Schuhen	VG
15.20	Herstellung von Schuhen	
16	Herstellung von Holz-, Flecht-, Korb- und Korkwaren (ohne Möbel)	
16.1	Säge-, Hobel- und Holzimprägnierwerke	VO
16.10	Säge-, Hobel- und Holzimprägnierwerke	
16.2	Herstellung von sonstigen Holz-, Kork-, Flecht- und Korbwaren (ohne Möbel)	VO
16.21	Herstellung von Furnier-, Sperrholz-, Holzfaser- und Holzspanplatten	
16.22	Herstellung von Parketttafeln	
16.23	Herstellung von sonstigen Konstruktionsteilen, Fertigbauteilen, Ausbauelementen und Fertigteilbauten aus Holz	
16.24	Herstellung von Verpackungsmitteln, Lagerbehältern und Ladungsträgern aus Holz	
16.29	Herstellung von Holzwaren a. n. g., Kork-, Flecht- und Korbwaren (ohne Möbel)	

Noch: **Wirtschaftszweige des Verarbeitenden Gewerbes sowie
des Bergbaus und der Gewinnung von Steinen und Erden**
aus: **Klassifikation der Wirtschaftszweige Ausgabe 2008 (WZ 2008)**

Abteilung — Gruppe — Klasse	Bezeichnung	Haupt gruppe
noch: Abschnitt C	Verarbeitendes Gewerbe	
17	Herstellung von Papier, Pappe und Waren daraus	
17.1	Herstellung von Holz- und Zellstoff, Papier, Karton und Pappe	VO
17.11	Herstellung von Holz- und Zellstoff	
17.12	Herstellung von Papier, Karton und Pappe	
17.2	Herstellung von Waren aus Papier, Karton und Pappe	VO
17.21	Herstellung von Wellpapier und -pappe sowie von Verpackungsmitteln aus Papier, Karton und Pappe	
17.22	Herstellung von Haushalts-, Hygiene- und Toilettenartikeln aus Zellstoff, Papier und Pappe	
17.23	Herstellung von Schreibwaren und Bürobedarf aus Papier, Karton und Pappe	
17.24	Herstellung von Tapeten	
17.29	Herstellung von sonstigen Waren aus Papier, Karton und Pappe	
18	Herstellung von Druckerzeugnissen; Vervielfältigung von bespielten Ton-, Bild- und Datenträgern	
18.1	Herstellung von Druckerzeugnissen	VG
18.11	Drucken von Zeitungen	
18.12	Drucken a. n. g.	
18.13	Druck- und Medienvorstufe	
18.14	Binden von Druckerzeugnissen und damit verbundene Dienstleistungen	
18.2	Vervielfältigung von bespielten Ton-, Bild- und Datenträgern	VG
18.20	Vervielfältigung von bespielten Ton-, Bild- und Datenträgern	
19	Kokerei und Mineralölverarbeitung	
19.1	Kokerei	EN
19.10	Kokerei	
19.2	Mineralölverarbeitung	EN
19.20	Mineralölverarbeitung	
20	Herstellung von chemischen Erzeugnissen	
20.1	Herstellung von chemischen Grundstoffen, Düngemitteln und Stickstoffverbindungen, Kunststoffen in Primärformen und synthetischem Kautschuk in Primärformen	VO
20.11	Herstellung von Industriegasen	
20.12	Herstellung von Farbstoffen und Pigmenten	
20.13	Herstellung von sonstigen anorganischen Grundstoffen und Chemikalien	
20.14	Herstellung von sonstigen organischen Grundstoffen und Chemikalien	
20.15	Herstellung von Düngemitteln und Stickstoffverbindungen	
20.16	Herstellung von Kunststoffen in Primärformen	
20.17	Herstellung von synthetischem Kautschuk in Primärformen	
20.2	Herstellung von Schädlingsbekämpfungsmitteln, Pflanzenschutz- und Desinfektionsmitteln	VO
20.20	Herstellung von Schädlingsbekämpfungsmitteln, Pflanzenschutz- und Desinfektionsmitteln	
20.3	Herstellung von Anstrichmitteln, Druckfarben und Kitt	VO
20.30	Herstellung von Anstrichmitteln, Druckfarben und Kitt	
20.4	Herstellung von Seifen, Wasch-, Reinigungs- und Körperpflegemitteln sowie von Duftstoffen	VG
20.41	Herstellung von Seifen, Wasch-, Reinigungs- und Poliermitteln	
20.42	Herstellung von Körperpflegemitteln und Duftstoffen	

Noch: **Wirtschaftszweige des Verarbeitenden Gewerbes sowie
des Bergbaus und der Gewinnung von Steinen und Erden**
aus: **Klassifikation der Wirtschaftszweige Ausgabe 2008 (WZ 2008)**

Abteilung — Gruppe — Klasse	Bezeichnung	Haupt gruppe
noch: Abschnitt C	Verarbeitendes Gewerbe	
20.5	Herstellung von sonstigen chemischen Erzeugnissen	VO
	20.51 Herstellung von pyrotechnischen Erzeugnissen	
	20.52 Herstellung von Klebstoffen	
	20.53 Herstellung von etherischen Ölen	
	20.59 Herstellung von sonstigen chemischen Erzeugnissen a. n. g.	
20.6	Herstellung von Chemiefasern	VO
	20.60 Herstellung von Chemiefasern	
21	Herstellung von pharmazeutischen Erzeugnissen	
21.1	Herstellung von pharmazeutischen Grundstoffen	VG
	21.10 Herstellung von pharmazeutischen Grundstoffen	
21.2	Herstellung von pharmazeutischen Spezialitäten und sonstigen pharmazeutischen Erzeugnissen	VG
	21.20 Herstellung von pharmazeutischen Spezialitäten und sonstigen pharmazeutischen Erzeugnissen	
22	Herstellung von Gummi- und Kunststoffwaren	
22.1	Herstellung von Gummiwaren	VO
	22.11 Herstellung und Runderneuerung von Bereifungen	
	22.19 Herstellung von sonstigen Gummiwaren	
22.2	Herstellung von Kunststoffwaren	VO
	22.21 Herstellung von Platten, Folien, Schläuchen und Profilen aus Kunststoffen	
	22.22 Herstellung von Verpackungsmitteln aus Kunststoffen	
	22.23 Herstellung von Baubedarfsartikeln aus Kunststoffen	
	22.29 Herstellung von sonstigen Kunststoffwaren	
23	Herstellung von Glas und Glaswaren, Keramik, Verarbeitung von Steinen und Erden	
23.1	Herstellung von Glas und Glaswaren	VO
	23.11 Herstellung von Flachglas	
	23.12 Veredlung und Bearbeitung von Flachglas	
	23.13 Herstellung von Hohlglas	
	23.14 Herstellung von Glasfasern und Waren daraus	
	23.19 Herstellung, Veredlung und Bearbeitung von sonstigem Glas einschließlich technischen Glaswaren	
23.2	Herstellung von feuerfesten keramischen Werkstoffen und Waren	VO
	23.20 Herstellung von feuerfesten keramischen Werkstoffen und Waren	
23.3	Herstellung von keramischen Baumaterialien	VO
	23.31 Herstellung von keramischen Wand- und Bodenfliesen und -platten	
	23.32 Herstellung von Ziegeln und sonstiger Baukeramik	
23.4	Herstellung von sonstigen Porzellan- und keramischen Erzeugnissen	VO
	23.41 Herstellung von keramischen Haushaltswaren und Ziergegenständen	
	23.42 Herstellung von Sanitärkeramik	
	23.43 Herstellung von Isolatoren und Isolierteilen aus Keramik	
	23.44 Herstellung von keramischen Erzeugnissen für sonstige technische Zwecke	
	23.49 Herstellung von sonstigen keramischen Erzeugnissen	

Noch: **Wirtschaftszweige des Verarbeitenden Gewerbes sowie
des Bergbaus und der Gewinnung von Steinen und Erden**
aus: **Klassifikation der Wirtschaftszweige Ausgabe 2008 (WZ 2008)**

Abteilung — Gruppe — Klasse	Bezeichnung	Haupt gruppe
noch: Abschnitt C	Verarbeitendes Gewerbe	
23.5	Herstellung von Zement, Kalk und gebranntem Gips	VO
23.51	Herstellung von Zement	
23.52	Herstellung von Kalk und gebranntem Gips	
23.6	Herstellung von Erzeugnissen aus Beton, Zement und Gips	VO
23.61	Herstellung von Erzeugnissen aus Beton, Zement und Kalksandstein für den Bau	
23.62	Herstellung von Gipszeugnissen für den Bau	
23.63	Herstellung von Frischbeton (Transportbeton)	
23.64	Herstellung von Mörtel und anderem Beton (Trockenbeton)	
23.65	Herstellung von Faserzementwaren	
23.69	Herstellung von sonstigen Erzeugnissen aus Beton, Zement und Gips a. n. g.	
23.7	Be- und Verarbeitung von Naturwerksteinen und Natursteinen a. n. g.	VO
23.70	Be- und Verarbeitung von Naturwerksteinen und Natursteinen a. n. g.	
23.9	Herstellung von Schleifkörpern und Schleifmitteln auf Unterlage sowie sonstigen Erzeugnissen aus nichtmetallischen Mineralien a. n. g.	VO
23.91	Herstellung von Schleifkörpern und Schleifmitteln auf Unterlage	
23.99	Herstellung von sonstigen Erzeugnissen aus nichtmetallischen Mineralien a. n. g.	
24	Metallerzeugung und -bearbeitung	
24.1	Erzeugung von Roheisen, Stahl und Ferrolegierungen	VO
24.10	Erzeugung von Roheisen, Stahl und Ferrolegierungen	
24.2	Herstellung von Stahlrohren, Rohrform-, Rohrverschluss- und Rohrverbindungsstücken aus Stahl	VO
24.20	Herstellung von Stahlrohren, Rohrform-, Rohrverschluss- und Rohrverbindungsstücken aus Stahl	
24.3	Sonstige erste Bearbeitung von Eisen und Stahl	VO
24.31	Herstellung von Blankstahl	
24.32	Herstellung von Kaltband mit einer Breite von weniger als 600 mm	
24.33	Herstellung von Kaltprofilen	
24.34	Herstellung von kaltgezogenem Draht	
24.4	Erzeugung und erste Bearbeitung von NE-Metallen	VO
24.41	Erzeugung und erste Bearbeitung von Edelmetallen	
24.42	Erzeugung und erste Bearbeitung von Aluminium	
24.43	Erzeugung und erste Bearbeitung von Blei, Zink und Zinn	
24.44	Erzeugung und erste Bearbeitung von Kupfer	
24.45	Erzeugung und erste Bearbeitung von sonstigen NE-Metallen	
24.46	Aufbereitung von Kernbrennstoffen	
24.5	Gießereien	VO
24.51	Eisengießereien	
24.52	Stahlgießereien	
24.53	Leichtmetallgießereien	
24.54	Buntmetallgießereien	

Noch: **Wirtschaftszweige des Verarbeitenden Gewerbes sowie
des Bergbaus und der Gewinnung von Steinen und Erden**
aus: **Klassifikation der Wirtschaftszweige Ausgabe 2008 (WZ 2008)**

Abteilung — Gruppe — Klasse	Bezeichnung	Haupt gruppe
noch: Abschnitt C	Verarbeitendes Gewerbe	
25	Herstellung von Metallerzeugnissen	
25.1	Stahl- und Leichtmetallbau	IG
25.11	Herstellung von Metallkonstruktionen	
25.12	Herstellung von Ausbauelementen aus Metall	
25.2	Herstellung von Metalltanks und -behältern; Herstellung von Heizkörpern und -kesseln für Zentralheizungen	IG
25.21	Herstellung von Heizkörpern und -kesseln für Zentralheizungen	
25.29	Herstellung von Sammelbehältern, Tanks u. ä. Behältern aus Metall	
25.3	Herstellung von Dampfkesseln (ohne Zentralheizungskessel)	IG
25.30	Herstellung von Dampfkesseln (ohne Zentralheizungskessel)	
25.4	Herstellung von Waffen und Munition	IG
25.40	Herstellung von Waffen und Munition	
25.5	Herstellung von Schmiede-, Press-, Zieh- und Stanzteilen, gewalzten Ringen und pulvermetallurgischen Erzeugnissen	VO
25.50	Herstellung von Schmiede-, Press-, Zieh- und Stanzteilen, gewalzten Ringen und pulvermetallurgischen Erzeugnissen	
25.6	Oberflächenveredlung und Wärmebehandlung; Mechanik a. n. g.	VO
25.61	Oberflächenveredlung und Wärmebehandlung	
25.62	Mechanik a. n. g.	
25.7	Herstellung von Schneidwaren, Werkzeugen, Schlössern und Beschlägen aus unedlen Metallen	VO
25.71	Herstellung von Schneidwaren und Bestecken aus unedlen Metallen	
25.72	Herstellung von Schlössern und Beschlägen aus unedlen Metallen	
25.73	Herstellung von Werkzeugen	
25.9	Herstellung von sonstigen Metallwaren	VO
25.91	Herstellung von Fässern, Trommeln, Dosen, Eimern u. ä. Behältern aus Metall	
25.92	Herstellung von Verpackungen und Verschlüssen aus Eisen, Stahl und NE-Metall	
25.93	Herstellung von Drahtwaren, Ketten und Federn	
25.94	Herstellung von Schrauben und Nieten	
25.99	Herstellung von sonstigen Metallwaren a. n. g.	
26	Herstellung von Datenverarbeitungsgeräten, elektronischen und optischen Erzeugnissen	
26.1	Herstellung von elektronischen Bauelementen und Leiterplatten	VO
26.11	Herstellung von elektronischen Bauelementen	
26.12	Herstellung von bestückten Leiterplatten	
26.2	Herstellung von Datenverarbeitungsgeräten und peripheren Geräten	IG
26.20	Herstellung von Datenverarbeitungsgeräten und peripheren Geräten	
26.3	Herstellung von Geräten und Einrichtungen der Telekommunikationstechnik	IG
26.30	Herstellung von Geräten und Einrichtungen der Telekommunikationstechnik	
26.4	Herstellung von Geräten der Unterhaltungselektronik	GG
26.40	Herstellung von Geräten der Unterhaltungselektronik	

Noch: **Wirtschaftszweige des Verarbeitenden Gewerbes sowie
des Bergbaus und der Gewinnung von Steinen und Erden**
aus: **Klassifikation der Wirtschaftszweige Ausgabe 2008 (WZ 2008)**

Abteilung — Gruppe — Klasse	Bezeichnung	Haupt gruppe
noch: Abschnitt C	Verarbeitendes Gewerbe	
26.5	Herstellung von Mess-, Kontroll-, Navigations- u. ä. Instrumenten und Vorrichtungen; Herstellung von Uhren	IG
26.51	Herstellung von Mess-, Kontroll-, Navigations- u. ä. Instrumenten und Vorrichtungen	
26.52	Herstellung von Uhren	
26.6	Herstellung von Bestrahlungs- und Elektrotherapiegeräten und elektromedizinischen Geräten	IG
26.60	Herstellung von Bestrahlungs- und Elektrotherapiegeräten und elektromedizinischen Geräten	
26.7	Herstellung von optischen und fotografischen Instrumenten und Geräten	GG
26.70	Herstellung von optischen und fotografischen Instrumenten und Geräten	
26.8	Herstellung von magnetischen und optischen Datenträgern	VO
26.80	Herstellung von magnetischen und optischen Datenträgern	
27	Herstellung von elektrischen Ausrüstungen	
27.1	Herstellung von Elektromotoren, Generatoren, Transformatoren, Elektrizitätsverteilungs- und -schalteinrichtungen	VO
27.11	Herstellung von Elektromotoren, Generatoren und Transformatoren	
27.12	Herstellung von Elektrizitätsverteilungs- und -schalteinrichtungen	
27.2	Herstellung von Batterien und Akkumulatoren	VO
27.20	Herstellung von Batterien und Akkumulatoren	
27.3	Herstellung von Kabeln und elektrischem Installationsmaterial	VO
27.31	Herstellung von Glasfaserkabeln	
27.32	Herstellung von sonstigen elektronischen und elektrischen Drähten und Kabeln	
27.33	Herstellung von elektrischem Installationsmaterial	
27.4	Herstellung von elektrischen Lampen und Leuchten	VO
27.40	Herstellung von elektrischen Lampen und Leuchten	
27.5	Herstellung von Haushaltsgeräten	GG
27.51	Herstellung von elektrischen Haushaltsgeräten	
27.52	Herstellung von nicht elektrischen Haushaltsgeräten	
27.9	Herstellung von sonstigen elektrischen Ausrüstungen und Geräten a. n. g.	VO
27.90	Herstellung von sonstigen elektrischen Ausrüstungen und Geräten a. n. g.	
28	Maschinenbau	
28.1	Herstellung von nicht wirtschaftszweigspezifischen Maschinen	IG
28.11	Herstellung von Verbrennungsmotoren und Turbinen (ohne Motoren für Luft- und Straßenfahrzeuge)	
28.12	Herstellung von hydraulischen und pneumatischen Komponenten und Systemen	
28.13	Herstellung von Pumpen und Kompressoren a. n. g.	
28.14	Herstellung von Armaturen a. n. g.	
28.15	Herstellung von Lagern, Getrieben, Zahnrädern und Antriebselementen	

Noch: **Wirtschaftszweige des Verarbeitenden Gewerbes sowie
des Bergbaus und der Gewinnung von Steinen und Erden**
aus: **Klassifikation der Wirtschaftszweige Ausgabe 2008 (WZ 2008)**

Abteilung — Gruppe — Klasse	Bezeichnung	Haupt gruppe
noch: Abschnitt C	Verarbeitendes Gewerbe	
28.2	Herstellung von sonstigen nicht wirtschaftszweigspezifischen Maschinen	IG
28.21	Herstellung von Öfen und Brennern	
28.22	Herstellung von Hebezeugen und Fördermitteln	
28.23	Herstellung von Büromaschinen (ohne Datenverarbeitungsgeräte und periphere Geräte)	
28.24	Herstellung von handgeführten Werkzeugen mit Motorantrieb	
28.25	Herstellung von kälte- und lufttechnischen Erzeugnissen, nicht für den Haushalt	
28.29	Herstellung von sonstigen nicht wirtschaftszweigspezifischen Maschinen a. n. g.	
28.3	Herstellung von land- und forstwirtschaftlichen Maschinen	IG
28.30	Herstellung von land- und forstwirtschaftlichen Maschinen	
28.4	Herstellung von Werkzeugmaschinen	IG
28.41	Herstellung von Werkzeugmaschinen für die Metallbearbeitung	
28.49	Herstellung von sonstigen Werkzeugmaschinen	
28.9	Herstellung von Maschinen für sonstige bestimmte Wirtschaftszweige	IG
28.91	Herstellung von Maschinen für die Metallerzeugung, von Walzwerkeinrichtungen und Gießmaschinen	
28.92	Herstellung von Bergwerks-, Bau- und Baustoffmaschinen	
28.93	Herstellung von Maschinen für die Nahrungs- und Genussmittelerzeugung und die Tabakverarbeitung	
28.94	Herstellung von Maschinen für die Textil- und Bekleidungsherstellung und die Lederverarbeitung	
28.95	Herstellung von Maschinen für die Papiererzeugung und -verarbeitung	
28.96	Herstellung von Maschinen für die Verarbeitung von Kunststoffen und Kautschuk	
28.99	Herstellung von Maschinen für sonstige bestimmte Wirtschaftszweige a. n. g.	
29	Herstellung von Kraftwagen und Kraftwagenteilen	
29.1	Herstellung von Kraftwagen und Kraftwagenmotoren	IG
29.10	Herstellung von Kraftwagen und Kraftwagenmotoren	
29.2	Herstellung von Karosserien, Aufbauten und Anhängern	IG
29.20	Herstellung von Karosserien, Aufbauten und Anhängern	
29.3	Herstellung von Teilen und Zubehör für Kraftwagen	IG
29.31	Herstellung elektrischer und elektronischer Ausrüstungsgegenstände für Kraftwagen	
29.32	Herstellung von sonstigen Teilen und sonstigem Zubehör für Kraftwagen	
30	Sonstiger Fahrzeugbau	
30.1	Schiff- und Bootsbau	IG
30.11	Schiffbau (ohne Boots- und Yachtbau)	
30.12	Boots- und Yachtbau	
30.2	Schienenfahrzeugbau	IG
30.20	Schienenfahrzeugbau	

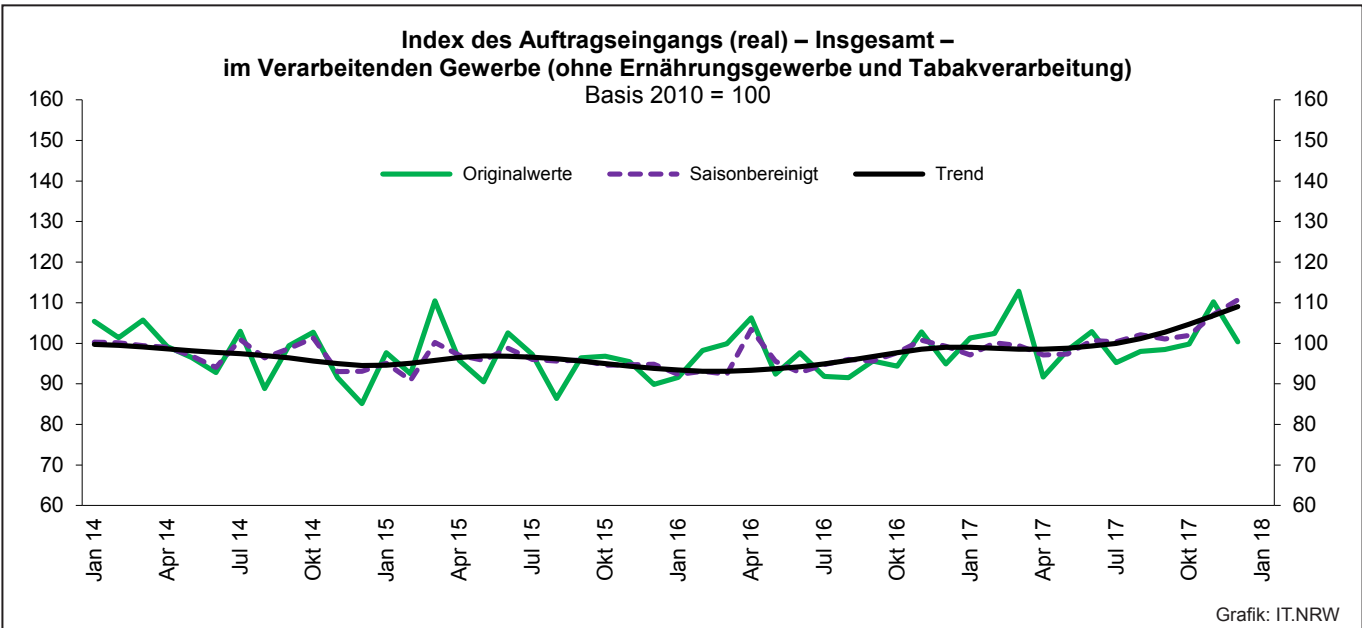
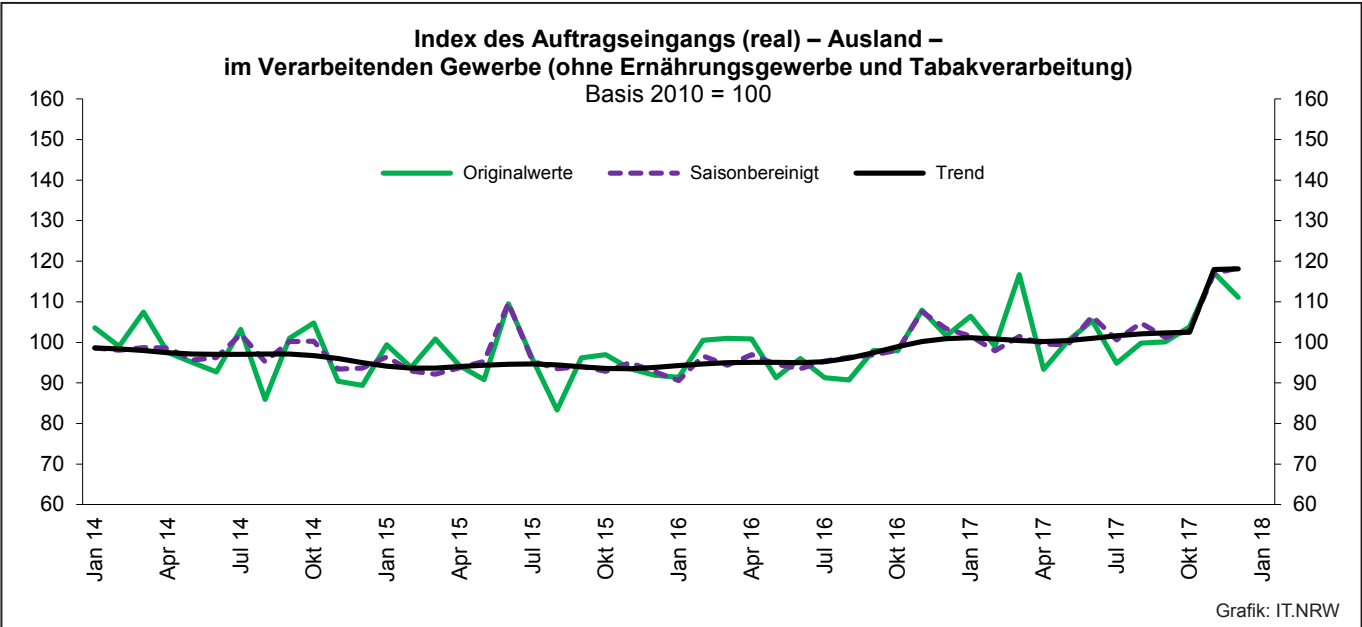
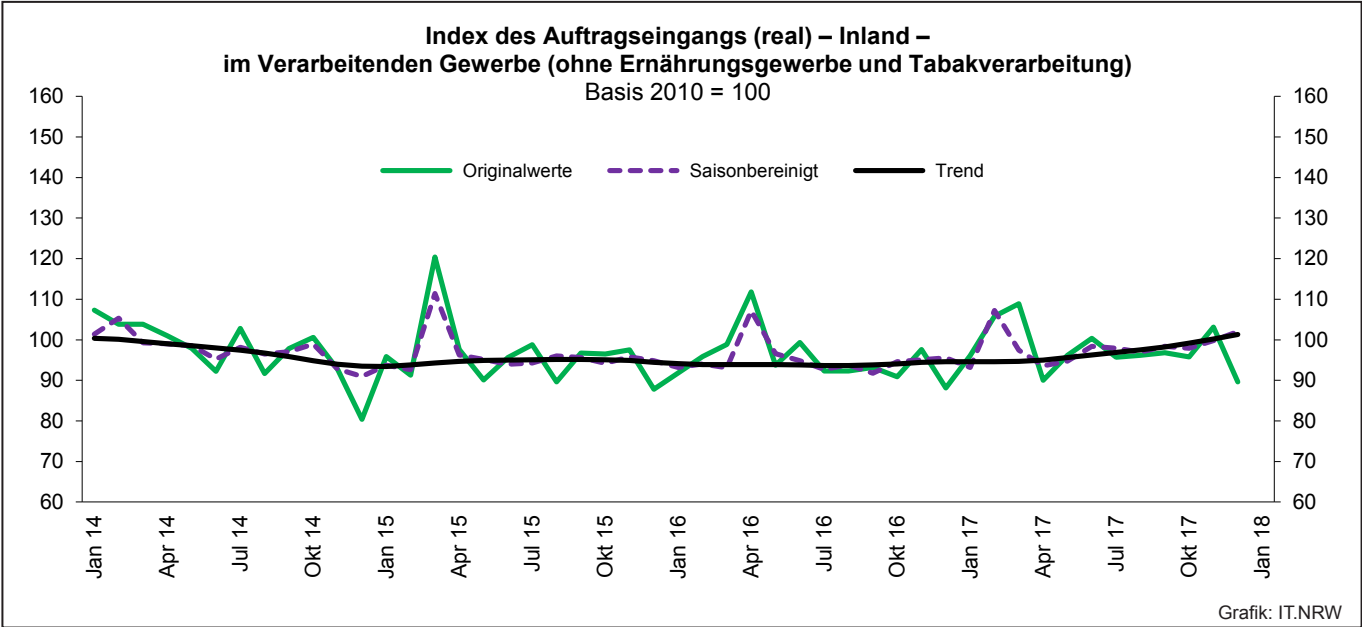
Noch: **Wirtschaftszweige des Verarbeitenden Gewerbes sowie
des Bergbaus und der Gewinnung von Steinen und Erden**
aus: **Klassifikation der Wirtschaftszweige Ausgabe 2008 (WZ 2008)**

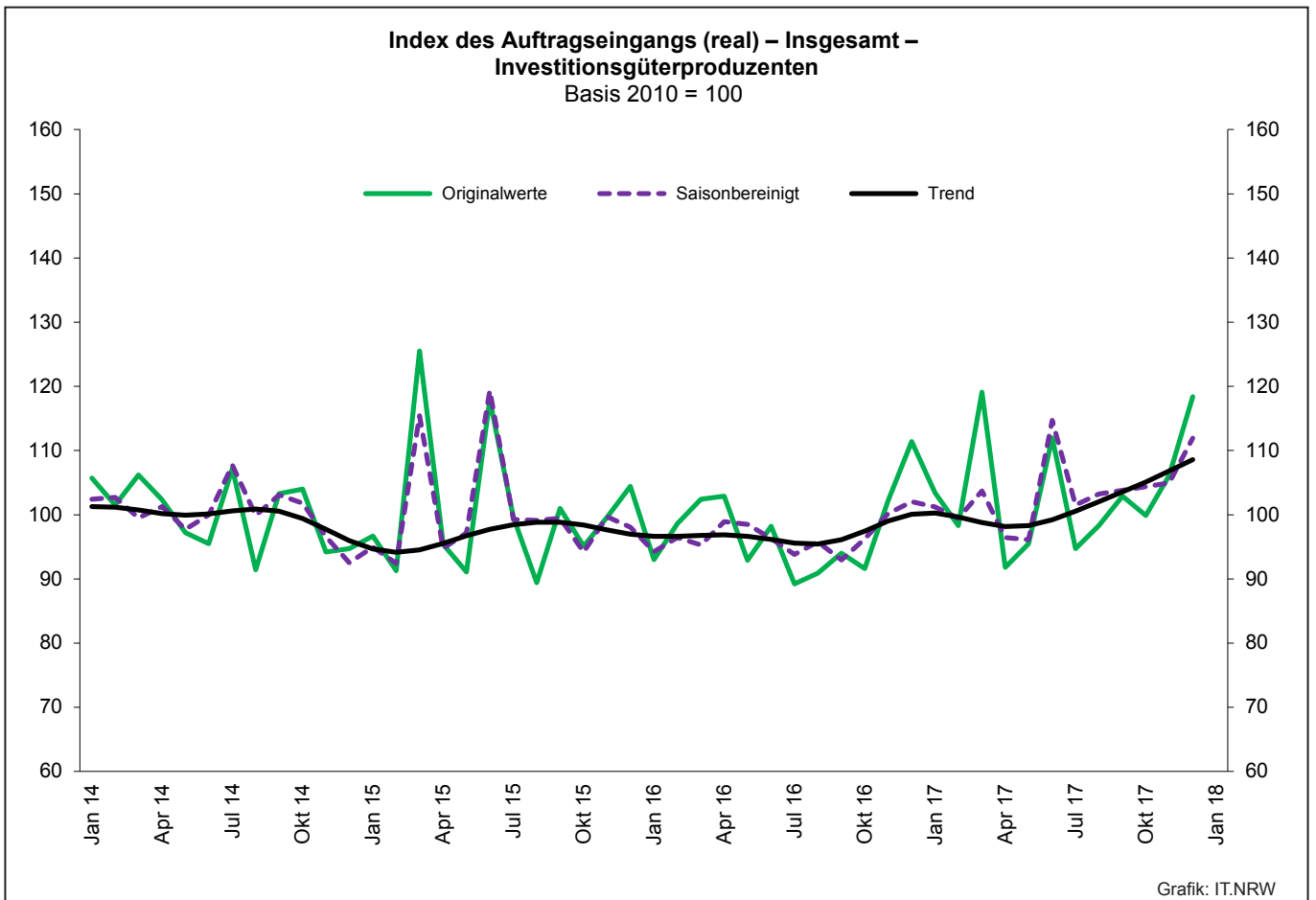
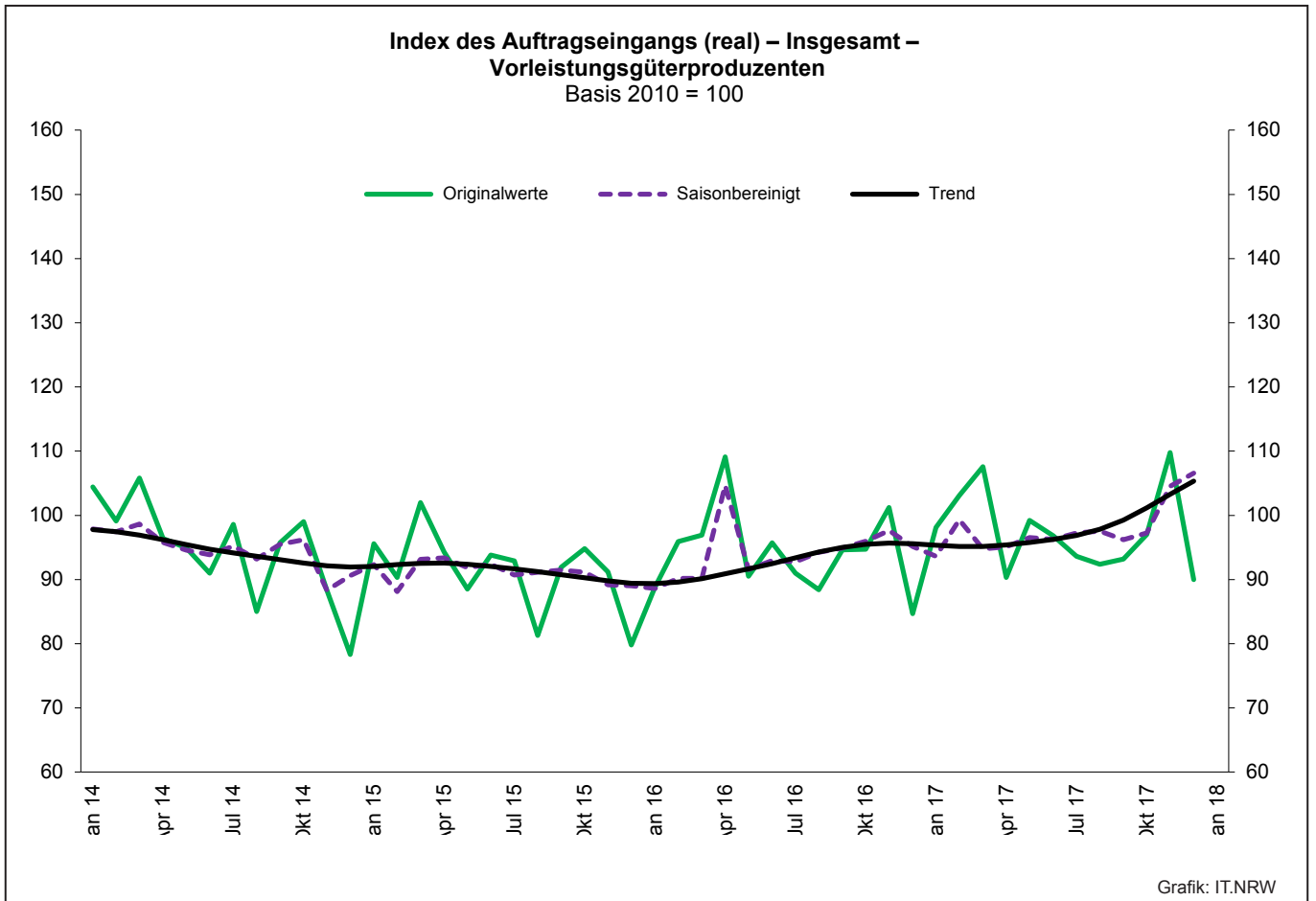
Abteilung — Gruppe — Klasse	Bezeichnung	Haupt gruppe
noch: Abschnitt C	Verarbeitendes Gewerbe	
30.3	Luft- und Raumfahrzeugbau	IG
30.30	Luft- und Raumfahrzeugbau	
30.4	Herstellung von militärischen Kampffahrzeugen	IG
30.40	Herstellung von militärischen Kampffahrzeugen	
30.9	Herstellung von Fahrzeugen a. n. g.	GG
30.91	Herstellung von Krafträdern	
30.92	Herstellung von Fahrrädern sowie von Behindertenfahrzeugen	
30.99	Herstellung von sonstigen Fahrzeugen a. n. g.	
31	Herstellung von Möbeln	
31.0	Herstellung von Möbeln	GG
31.01	Herstellung von Büro- und Ladenmöbeln	
31.02	Herstellung von Küchenmöbeln	
31.03	Herstellung von Matratzen	
31.09	Herstellung von sonstigen Möbeln	
32	Herstellung von sonstigen Waren	
32.1	Herstellung von Münzen, Schmuck und ähnlichen Erzeugnissen	GG
32.11	Herstellung von Münzen	
32.12	Herstellung von Schmuck, Gold- und Silberschmiedewaren (ohne Fantasieschmuck)	
32.13	Herstellung von Fantasieschmuck	
32.2	Herstellung von Musikinstrumenten	GG
32.20	Herstellung von Musikinstrumenten	
32.3	Herstellung von Sportgeräten	VG
32.30	Herstellung von Sportgeräten	
32.4	Herstellung von Spielwaren	VG
32.40	Herstellung von Spielwaren	
32.5	Herstellung von medizinischen und zahnmedizinischen Apparaten und Materialien	IG
32.50	Herstellung von medizinischen und zahnmedizinischen Apparaten und Materialien	
32.9	Herstellung von Erzeugnissen a. n. g.	VG
32.91	Herstellung von Besen und Bürsten	
32.99	Herstellung von sonstigen Erzeugnissen a. n. g.	
33	Reparatur und Installation von Maschinen und Ausrüstungen	
33.1	Reparatur von Metallerzeugnissen, Maschinen und Ausrüstungen	IG
33.11	Reparatur von Metallerzeugnissen	
33.12	Reparatur von Maschinen	
33.13	Reparatur von elektronischen und optischen Geräten	
33.14	Reparatur von elektrischen Ausrüstungen	
33.15	Reparatur und Instandhaltung von Schiffen, Booten und Yachten	
33.16	Reparatur und Instandhaltung von Luft- und Raumfahrzeugen	
33.17	Reparatur und Instandhaltung von Fahrzeugen a. n. g.	
33.19	Reparatur von sonstigen Ausrüstungen	
33.2	Installation von Maschinen und Ausrüstungen a. n. g.	IG
33.20	Installation von Maschinen und Ausrüstungen a. n. g.	

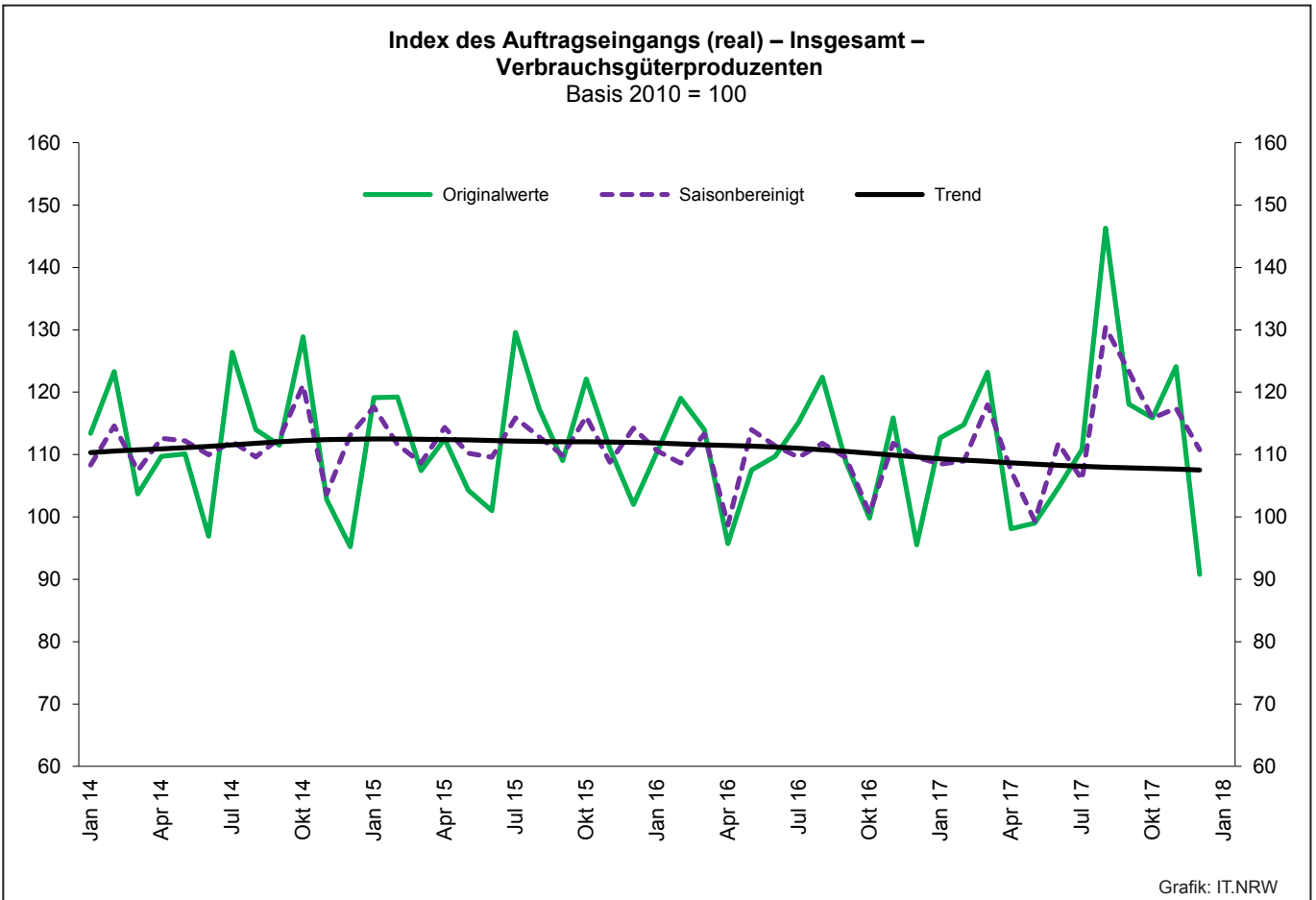
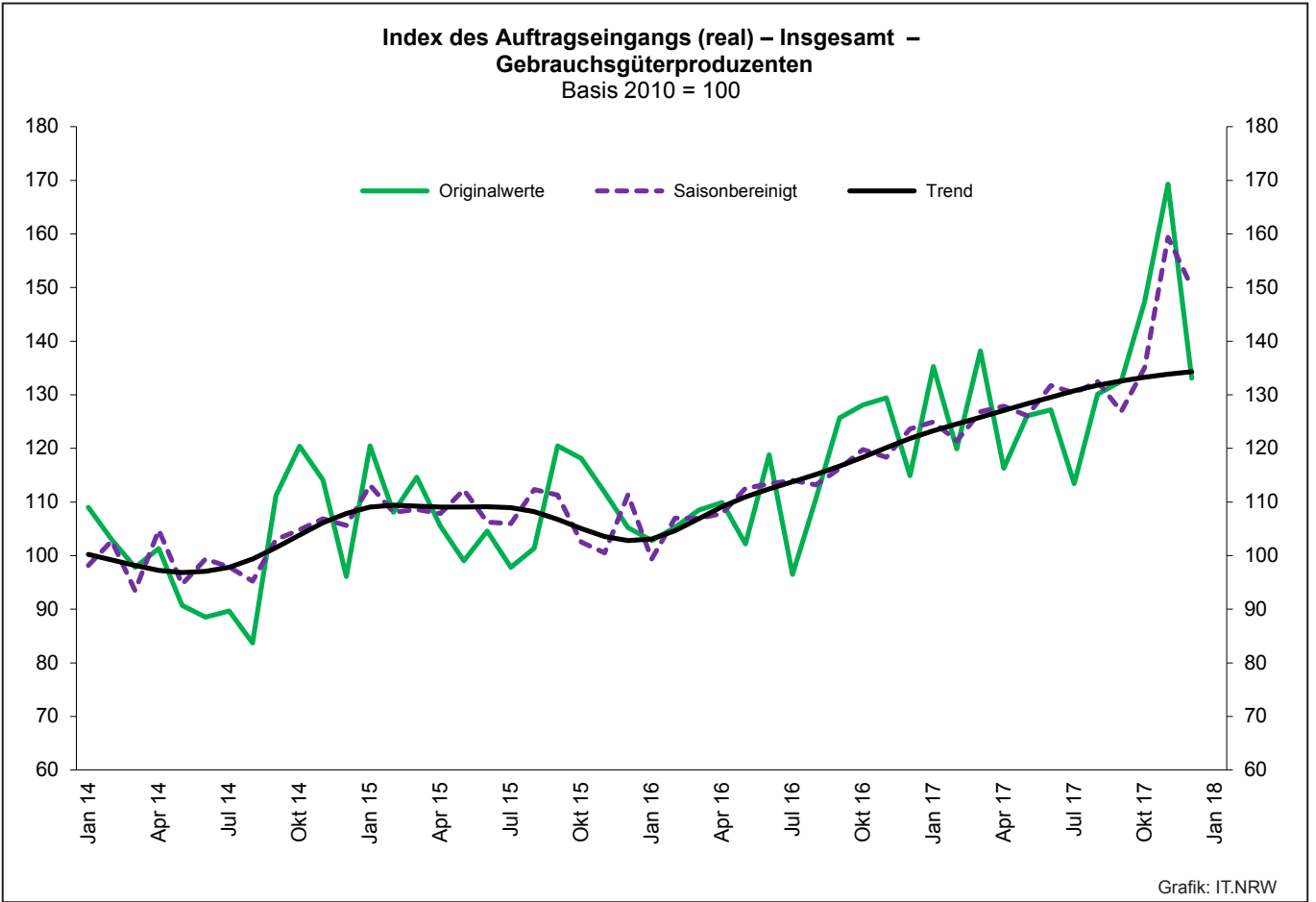
1. Übersicht über die wirtschaftliche Entwicklung in Nordrhein-Westfalen 2005 – 2017*)

Jahr Monat	Auftrags- eingangs- index – real –	Produktions- index im Verarbeitenden Gewerbe ¹⁾	Betriebe	Beschäftigte	Gesamtumsatz	
					insgesamt	darunter Auslandsumsatz
					Basis 2010 = 100	
2005	104,8	103,6	10 458	1 273 358	322 628 429	124 898 819
2006	111,5	106,9	10 210	1 253 547	329 702 829	134 101 177
2007	120,0	110,5	10 249	1 283 262	354 367 421	148 419 493
2008	111,5	109,5	9 962	1 259 689	355 282 782	148 016 284
2009	81,3	88,4	9 840	1 193 056	280 183 525	112 938 567
2010	100,0	100,0	9 570	1 170 672	315 394 766	131 253 761
2011	104,6	105,0	9 613	1 199 644	348 101 951	145 685 564
2012	98,7	103,3	9 928	1 218 009	342 530 278	143 654 684
2013	98,8	102,2	9 951	1 215 885	339 997 818	144 980 166
2014	97,6	100,9	10 038	1 219 747	337 697 507	145 613 125
2015	96,0	99,9	10 088	1 219 289	333 677 159	145 518 916
2016	95,8	99,8	10 116	1 215 293	331 932 762	146 221 556
2015 ²⁾						
Januar	97,7	94,2	5 047	1 058 002	23 863 395	10 851 146
Februar	92,5	99,9	5 118	1 061 088	24 116 265	10 949 491
März	110,5	104,5	5 138	1 062 870	27 565 048	12 365 274
April	95,8	105,7	5 129	1 060 974	25 147 725	11 404 381
Mai	90,5	106,8	5 127	1 060 023	23 891 568	10 973 140
Juni	102,6	106,3	5 119	1 062 099	27 211 272	12 719 410
Juli	97,3	93,2	5 114	1 063 633	26 002 178	11 724 073
August	86,4	94,9	5 111	1 067 896	23 670 532	10 430 881
September	96,4	99,5	5 104	1 068 255	26 972 195	12 112 239
Oktober	96,8	98,9	5 090	1 066 170	26 400 739	11 852 438
November	95,5	102,1	5 087	1 065 638	26 205 996	11 779 541
Dezember	89,9	93,2	5 085	1 060 216	25 078 174	12 098 224
2016 ²⁾						
Januar	93,3	96,2	5 060	1 056 205	22 826 255	10 313 134
Februar	99,4	98,4	5 126	1 057 563	24 775 784	11 491 950
März	99,6	102,8	5 154	1 060 430	26 027 193	11 959 187
April	105,9	100,7	5 151	1 058 497	25 415 037	11 653 596
Mai	92,6	104,0	5 143	1 057 378	24 505 052	11 322 604
Juni	98,2	102,6	5 137	1 056 869	27 333 476	12 893 228
Juli	90,4	94,2	5 136	1 058 719	23 932 277	10 768 629
August	89,4	91,7	5 129	1 064 651	24 331 905	10 897 035
September	93,8	101,1	5 122	1 065 108	26 979 156	12 417 532
Oktober	92,3	102,1	5 113	1 063 452	24 948 916	11 258 338
November	99,8	106,6	5 108	1 062 284	27 973 439	13 147 977
Dezember	94,8	97,4	5 101	1 058 579	24 980 011	11 799 796
2017 ²⁾						
Januar	101,3	94,2	5 066	1 060 409	24 987 255	11 605 898
Februar	102,4	102,1	5 101	1 063 326	25 299 669	11 900 180
März	112,8	104,4	5 145	1 064 621	29 901 973	14 099 258
April	91,7	107,9	5 134	1 063 080	24 537 432	11 167 060
Mai	98,3	104,3	5 133	1 064 269	27 458 786	12 698 275
Juni	102,9	108,7	5 132	1 066 986	27 485 068	12 923 031
Juli	95,2	100,7	5 127	1 068 910	25 865 294	11 923 624
August	98,0	93,8	5 119	1 075 849	25 850 517	11 527 091
September	98,5	104,8	5 114	1 077 341	27 601 564	12 619 926
Oktober	99,8	105,4	5 112	1 076 420	26 753 563	12 186 091
November	110,2	110,5	5 105	1 076 429	29 255 830	13 648 287
Dezember	100,4	109,4	5 097	1 072 282	26 126 406	12 405 807

*) Bei den Jahreswerten beziehen sich alle Angaben auf Betriebe von Unternehmen mit im Allgemeinen 20 und mehr Beschäftigten. – 1) arbeitstäglich bereinigt
– 2) Betriebe mit 50 und mehr tätigen Personen







2. Auftragseingangsindex im Verarbeitenden Gewerbe Nordrhein-Westfalens

Nominalindex Inland

Systematik-Nr.	Wirtschaftszweig Hauptgruppe	Jahr 2017	Dezember 2016	November 2017	Dezember 2017	Veränderung gegenüber Vorjahres- monat in %
Basis 2010 = 100						
13	Herstellung von Textilien	98,3	75,8	102,0	74,5	-1,7
14	Herstellung von Bekleidung	103,6	42,8	58,0	46,7	+9,1
17	Herstellung von Papier, Pappe und Waren daraus	100,4	90,9	110,2	89,1	-2,0
20	Herstellung von chemischen Erzeugnissen	88,7	74,2	89,1	88,5	+19,3
20.1	Herstellung von chemischen Grundstoffen, Düngemitteln und Stickstoffverbindungen, Kunststoffen in Primärformen und synthetischem Kautschuk in Primärformen	78,3	66,1	76,4	81,6	+23,4
21	Herstellung von pharmazeutischen Erzeugnissen	78,2	70,8	104,4	57,3	-19,1
24	Metallerzeugung und -bearbeitung	95,7	76,0	105,5	86,4	+13,7
24.1	Erzeugung von Roheisen, Stahl und Ferrolegierungen	87,8	65,6	94,9	82,4	+25,6
24.4	Erzeugung und erste Bearbeitung von NE-Metallen	104,7	92,2	129,1	93,8	+1,7
24.5	Gießereien	101,3	79,8	117,5	93,2	+16,8
25	Herstellung von Metallerzeugnissen	118,7	99,1	126,8	102,3	+3,2
25.5	Herstellung von Schmiede-, Press-, Zieh- und Stanzteilen, gewalzten Ringen und pulvermetallurgischen Erzeugnissen	112,1	90,9	112,1	99,2	+9,1
25.7	Herstellung von Schneidwaren, Werkzeugen, Schlössern und Beschlägen aus unedlen Metallen	107,7	89,2	115,9	96,8	+8,5
26	Herstellung von Datenverarbeitungsgeräten, elektronischen und optischen Erzeugnissen	120,3	110,9	147,5	136,4	+23,0
27	Herstellung von elektrischen Ausrüstungen	106,8	94,3	112,2	94,5	+0,2
27.1	Herstellung von Elektromotoren, Generatoren, Transformatoren, Elektrizitätsverteilungs- und -schalteinrichtungen	113,3	109,9	118,2	108,9	-0,9
28	Maschinenbau	110,0	105,3	119,2	109,9	+4,4
28.1	Herstellung von nicht wirtschaftszweigspezifischen Maschinen	109,6	99,9	109,9	95,4	-4,5
29	Herstellung von Kraftwagen und Kraftwagenteilen	93,8	99,9	97,7	90,2	-9,7
30	Sonstiger Fahrzeugbau	309,5	535,1	140,0	167,3	-68,7
C	Verarbeitendes Gewerbe	102,1	90,1	108,2	94,0	+4,3
	Vorleistungsgüterproduzenten	98,0	81,4	103,6	90,2	+10,8
	Investitionsgüterproduzenten	111,9	113,3	117,9	106,4	-6,1
	Gebrauchsgüterproduzenten	119,9	96,6	163,1	118,5	+22,7
	Verbrauchsgüterproduzenten	99,4	80,2	103,9	74,6	-7,0

Noch: 2. Auftragseingangsindex im Verarbeitenden Gewerbe Nordrhein-Westfalens

Nominalindex Ausland

Systematik-Nr.	Wirtschaftszweig Hauptgruppe	Jahr 2017	Dezember 2016	November 2017	Dezember 2017	Veränderung gegenüber Vorjahres- monat in %
Basis 2010 = 100						
13	Herstellung von Textilien	126,5	117,7	145,5	116,2	-1,3
14	Herstellung von Bekleidung	106,2	28,8	46,9	30,3	+5,2
17	Herstellung von Papier, Pappe und Waren daraus	85,1	76,4	95,9	76,5	+0,1
20	Herstellung von chemischen Erzeugnissen	99,3	94,5	105,1	100,8	+6,7
20.1	Herstellung von chemischen Grundstoffen, Düngemitteln und Stickstoffverbindungen, Kunststoffen in Primärformen und synthetischem Kautschuk in Primärformen	91,7	88,4	93,6	96,4	+9,0
21	Herstellung von pharmazeutischen Erzeugnissen	175,2	164,6	219,3	147,4	-10,4
24	Metallerzeugung und -bearbeitung	104,1	82,9	169,8	95,7	+15,4
24.1	Erzeugung von Roheisen, Stahl und Ferrolegierungen	101,5	89,6	113,0	90,5	+1,0
24.4	Erzeugung und erste Bearbeitung von NE-Metallen	93,2	72,7	107,0	103,7	+42,6
24.5	Gießereien	108,2	101,2	98,3	99,6	-1,6
25	Herstellung von Metallerzeugnissen	137,4	106,2	161,4	118,3	+11,4
25.5	Herstellung von Schmiede-, Press-, Zieh- und Stanzteilen, gewalzten Ringen und pulvermetallurgischen Erzeugnissen	130,3	99,5	138,7	113,0	+13,6
25.7	Herstellung von Schneidwaren, Werkzeugen, Schlössern und Beschlägen aus unedlen Metallen	145,2	113,3	167,6	127,7	+12,7
26	Herstellung von Datenverarbeitungsgeräten, elektronischen und optischen Erzeugnissen	154,8	136,7	167,0	162,6	+18,9
27	Herstellung von elektrischen Ausrüstungen	118,1	98,3	125,7	109,3	+11,2
27.1	Herstellung von Elektromotoren, Generatoren, Transformatoren, Elektrizitätsverteilungs- und -schalteinrichtungen	121,2	100,9	128,0	116,7	+15,7
28	Maschinenbau	110,6	115,0	116,5	118,2	+2,8
28.1	Herstellung von nicht wirtschaftszweigspezifischen Maschinen	109,1	89,2	113,7	91,9	+3,0
29	Herstellung von Kraftwagen und Kraftwagenteilen	93,8	98,3	93,4	105,6	+7,4
30	Sonstiger Fahrzeugbau	284,9	718,9	117,0	1361,9	+89,4
C	Verarbeitendes Gewerbe	111,1	106,8	125,4	119,1	+11,5
	Vorleistungsgüterproduzenten	106,3	91,3	129,6	100,2	+9,7
	Investitionsgüterproduzenten	110,8	122,1	112,8	140,5	+15,1
	Gebrauchsgüterproduzenten	155,2	146,6	189,4	157,6	+7,5
	Verbrauchsgüterproduzenten	145,4	125,2	163,5	122,9	-1,8

Noch: 2. Auftragseingangindex im Verarbeitenden Gewerbe Nordrhein-Westfalens

Nominalindex Insgesamt

Systematik-Nr.	Wirtschaftszweig Hauptgruppe	Jahr 2017	Dezember 2016	November 2017	Dezember 2017	Veränderung gegenüber Vorjahres- monat in %
Basis 2010 = 100						
13	Herstellung von Textilien	110,5	93,8	120,7	92,5	-1,4
14	Herstellung von Bekleidung	104,7	37,1	53,5	40,0	+7,8
17	Herstellung von Papier, Pappe und Waren daraus	93,4	84,3	103,7	83,4	-1,1
20	Herstellung von chemischen Erzeugnissen	94,4	85,2	97,7	95,1	+11,6
20.1	Herstellung von chemischen Grundstoffen, Düngemitteln und Stickstoffverbindungen, Kunststoffen in Primärformen und synthetischem Kautschuk in Primärformen	85,6	78,3	85,8	89,7	+14,6
21	Herstellung von pharmazeutischen Erzeugnissen	132,9	123,7	169,1	108,1	-12,6
24	Metallerzeugung und -bearbeitung	98,8	78,5	128,9	89,8	+14,4
24.1	Erzeugung von Roheisen, Stahl und Ferrolegierungen	91,6	72,4	100,0	84,7	+17,0
24.4	Erzeugung und erste Bearbeitung von NE-Metallen	99,8	83,9	119,7	98,0	+16,8
24.5	Gießereien	103,9	87,8	110,2	95,7	+9,0
25	Herstellung von Metallerzeugnissen	125,1	101,6	138,7	107,8	+6,1
25.5	Herstellung von Schmiede-, Press-, Zieh- und Stanzteilen, gewalzten Ringen und pulvermetallurgischen Erzeugnissen	118,4	93,9	121,4	104,0	+10,8
25.7	Herstellung von Schneidwaren, Werkzeugen, Schlössern und Beschlägen aus unedlen Metallen	122,4	98,6	136,1	108,9	+10,4
26	Herstellung von Datenverarbeitungsgeräten, elektronischen und optischen Erzeugnissen	138,6	124,6	157,8	150,3	+20,6
27	Herstellung von elektrischen Ausrüstungen	112,3	96,2	118,8	101,8	+5,8
27.1	Herstellung von Elektromotoren, Generatoren, Transformatoren, Elektrizitätsverteilungs- und -schalteinrichtungen	117,0	105,7	122,8	112,6	+6,5
28	Maschinenbau	110,4	111,5	117,5	115,2	+3,3
28.1	Herstellung von nicht wirtschaftszweigspezifischen Maschinen	109,3	93,9	112,0	93,4	-0,5
29	Herstellung von Kraftwagen und Kraftwagenteilen	93,8	98,9	95,0	99,7	+0,8
30	Sonstiger Fahrzeugbau	294,2	649,6	125,7	911,1	+40,3
C	Verarbeitendes Gewerbe	106,6	98,5	116,9	106,6	+8,2
	Vorleistungsgüterproduzenten	101,7	85,8	115,1	94,6	+10,3
	Investitionsgüterproduzenten	111,2	118,7	114,8	127,2	+7,2
	Gebrauchsgüterproduzenten	139,5	124,4	177,7	140,3	+12,8
	Verbrauchsgüterproduzenten	121,3	101,6	132,3	97,6	-3,9

Noch: 2. Auftragseingangsindex im Verarbeitenden Gewerbe Nordrhein-Westfalens

Realindex Inland

Systematik-Nr.	Wirtschaftszweig Hauptgruppe	Jahr 2017	Dezember 2016	November 2017	Dezember 2017	Veränderung gegenüber Vorjahres- monat in %
Basis 2010 = 100						
13	Herstellung von Textilien	90,7	70,3	94,0	68,6	-2,4
14	Herstellung von Bekleidung	93,2	38,3	51,0	41,1	+7,3
17	Herstellung von Papier, Pappe und Waren daraus	95,1	86,9	103,3	83,5	-3,9
20	Herstellung von chemischen Erzeugnissen	83,7	72,3	83,9	83,4	+15,4
20.1	Herstellung von chemischen Grundstoffen, Düngemitteln und Stickstoffverbindungen, Kunststoffen in Primärformen und synthetischem Kautschuk in Primärformen	74,6	65,6	72,4	77,4	+18,0
21	Herstellung von pharmazeutischen Erzeugnissen	78,8	71,6	105,1	57,7	-19,4
24	Metallerzeugung und -bearbeitung	93,8	78,6	101,7	83,1	+5,7
24.1	Erzeugung von Roheisen, Stahl und Ferrolegierungen	89,3	72,1	95,1	82,0	+13,7
24.4	Erzeugung und erste Bearbeitung von NE-Metallen	99,2	90,1	120,1	87,4	-3,0
24.5	Gießereien	97,5	78,1	112,2	89,1	+14,1
25	Herstellung von Metallerzeugnissen	113,7	96,4	120,1	97,4	+1,0
25.5	Herstellung von Schmiede-, Press-, Zieh- und Stanzteilen, gewalzten Ringen und pulvermetallurgischen Erzeugnissen	112,7	93,3	111,8	98,9	+6,0
25.7	Herstellung von Schneidwaren, Werkzeugen, Schössern und Beschlägen aus unedlen Metallen	101,4	84,4	109,1	90,9	+7,7
26	Herstellung von Datenverarbeitungsgeräten, elektronischen und optischen Erzeugnissen	147,3	134,8	178,9	167,9	+24,6
27	Herstellung von elektrischen Ausrüstungen	99,4	88,9	104,2	87,6	-1,5
27.1	Herstellung von Elektromotoren, Generatoren, Transformatoren, Elektrizitätsverteilungs- und -schalteinrichtungen	106,1	103,4	110,2	101,6	-1,7
28	Maschinenbau	99,7	96,3	107,7	99,2	+3,0
28.1	Herstellung von nicht wirtschaftszweigspezifischen Maschinen	98,8	91,1	98,6	85,8	-5,8
29	Herstellung von Kraftwagen und Kraftwagenteilen	91,2	97,2	94,6	87,3	-10,2
30	Sonstiger Fahrzeugbau	286,5	499,5	128,2	153,7	-69,2
C	Verarbeitendes Gewerbe	97,9	88,2	103,1	89,6	+1,6
	Vorleistungsgüterproduzenten	95,4	81,7	100,0	87,2	+6,7
	Investitionsgüterproduzenten	104,5	106,9	109,6	98,9	-7,5
	Gebrauchsgüterproduzenten	112,0	90,8	152,5	110,4	+21,6
	Verbrauchsgüterproduzenten	92,8	75,7	97,7	69,5	-8,2

Noch: 2. Auftragseingangindex im Verarbeitenden Gewerbe Nordrhein-Westfalens

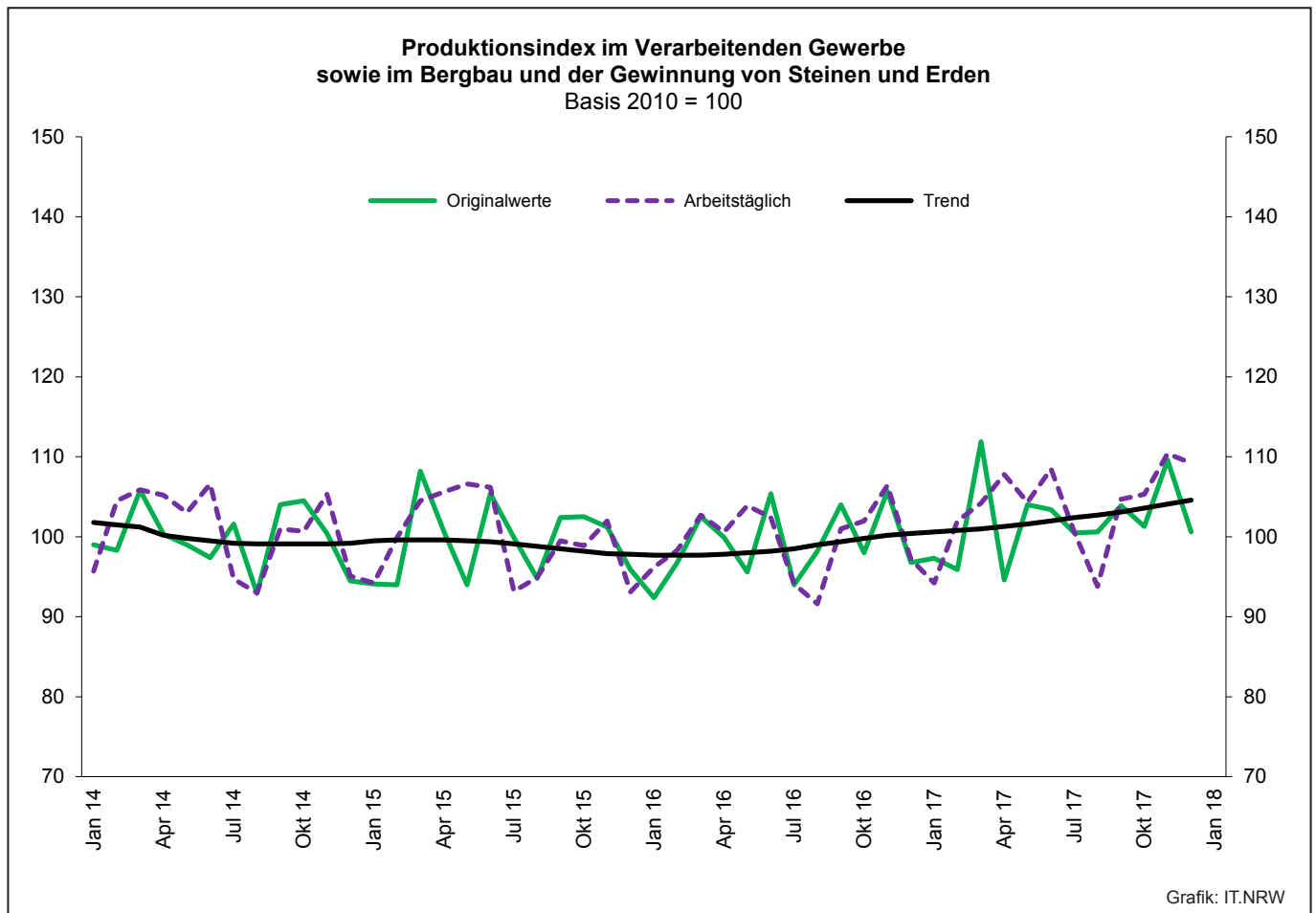
Realindex Ausland

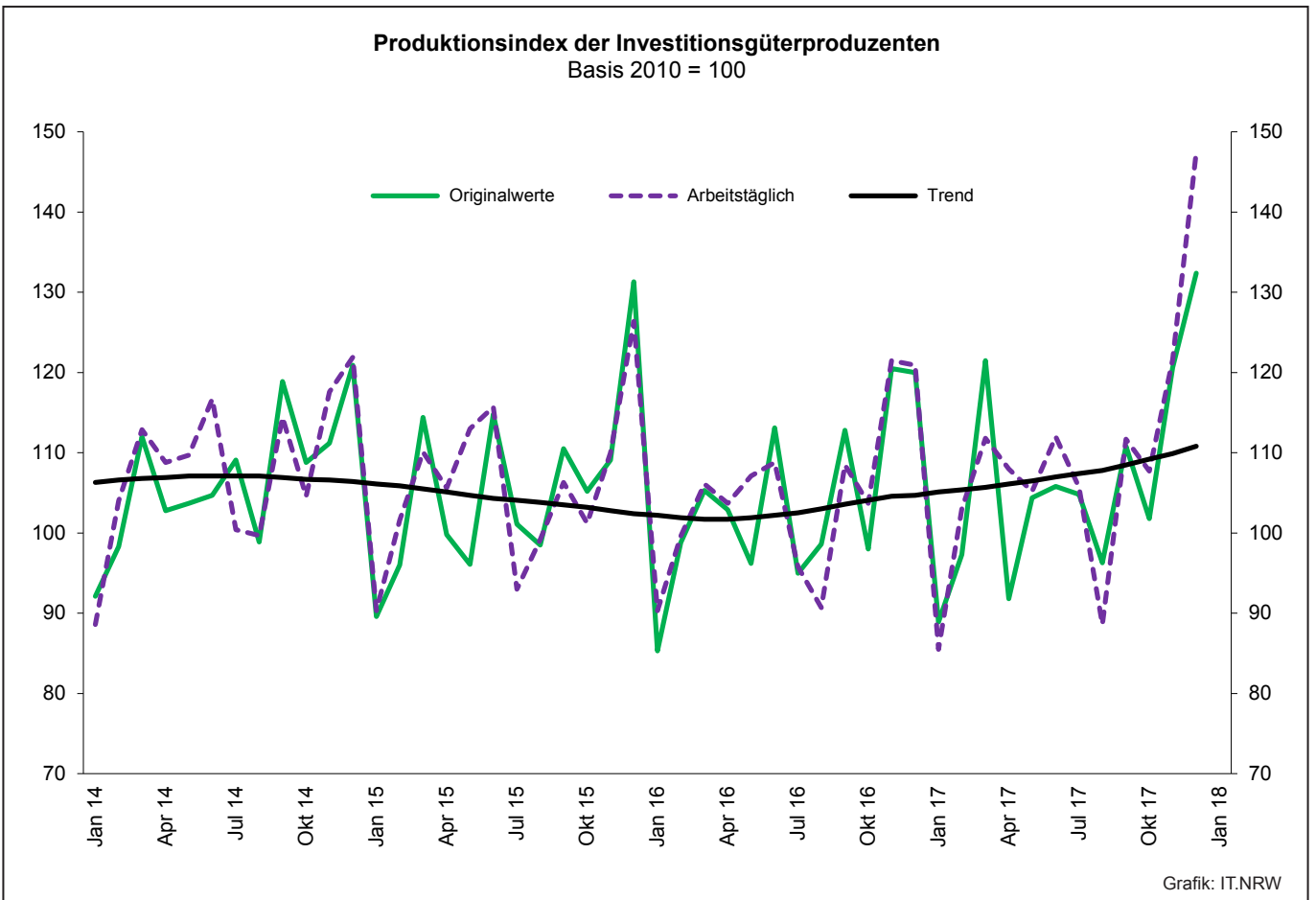
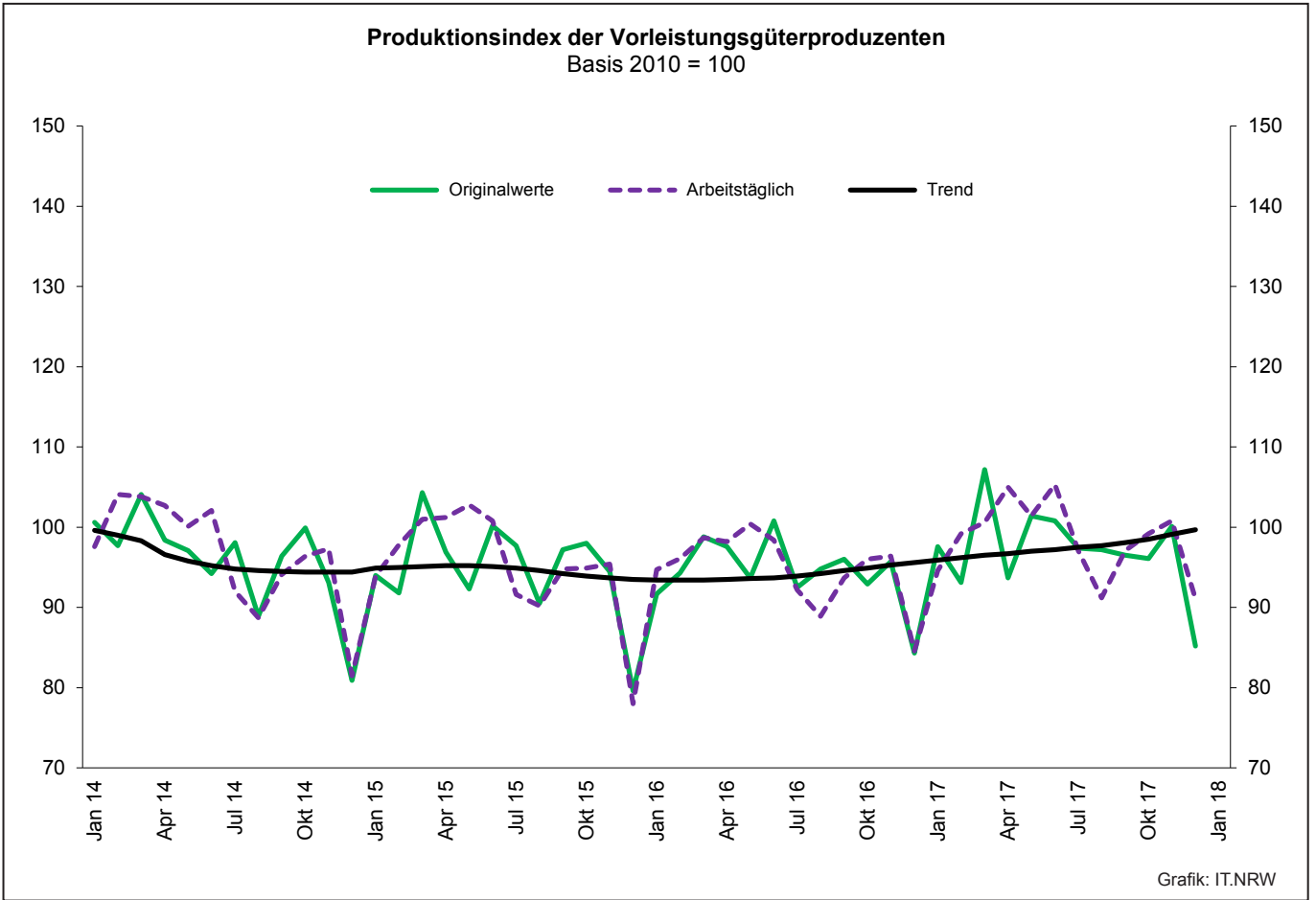
Systematik-Nr.	Wirtschaftszweig Hauptgruppe	Jahr 2017	Dezember 2016	November 2017	Dezember 2017	Veränderung gegenüber Vorjahres- monat in %
Basis 2010 = 100						
13	Herstellung von Textilien	116,6	109,2	134,1	106,8	-2,2
14	Herstellung von Bekleidung	98,2	27,0	43,3	27,8	+3,0
17	Herstellung von Papier, Pappe und Waren daraus	80,2	72,9	89,5	71,2	-2,3
20	Herstellung von chemischen Erzeugnissen	91,2	89,2	96,0	91,4	+2,5
20.1	Herstellung von chemischen Grundstoffen, Düngemitteln und Stickstoffverbindungen, Kunststoffen in Primärformen und synthetischem Kautschuk in Primärformen	83,9	84,3	85,1	87,0	+3,2
21	Herstellung von pharmazeutischen Erzeugnissen	166,4	156,0	208,7	140,1	-10,2
24	Metallerzeugung und -bearbeitung	100,2	84,1	163,4	89,9	+6,9
24.1	Erzeugung von Roheisen, Stahl und Ferrolegierungen	101,2	96,3	111,1	88,4	-8,2
24.4	Erzeugung und erste Bearbeitung von NE-Metallen	88,1	70,7	98,7	96,1	+35,9
24.5	Gießereien	93,9	90,1	84,9	86,0	-4,6
25	Herstellung von Metallerzeugnissen	129,0	101,0	149,6	111,1	+10,0
25.5	Herstellung von Schmiede-, Press-, Zieh- und Stanzteilen, gewalzten Ringen und pulvermetallurgischen Erzeugnissen	123,1	95,0	130,6	106,3	+11,9
25.7	Herstellung von Schneidwaren, Werkzeugen, Schlössern und Beschlägen aus unedlen Metallen	134,1	104,9	154,7	117,5	+12,0
26	Herstellung von Datenverarbeitungsgeräten, elektronischen und optischen Erzeugnissen	163,5	144,3	174,2	174,2	+20,7
27	Herstellung von elektrischen Ausrüstungen	109,9	92,1	117,1	101,7	+10,4
27.1	Herstellung von Elektromotoren, Generatoren, Transformatoren, Elektrizitätsverteilungs- und -schalteinrichtungen	110,9	93,5	117,1	106,9	+14,3
28	Maschinenbau	100,3	104,1	105,2	106,9	+2,7
28.1	Herstellung von nicht wirtschaftszweigspezifischen Maschinen	99,1	81,4	103,1	83,3	+2,3
29	Herstellung von Kraftwagen und Kraftwagenteilen	89,0	92,5	89,0	100,0	+8,1
30	Sonstiger Fahrzeugbau	275,5	701,2	112,7	1315,4	+87,6
C	Verarbeitendes Gewerbe	104,0	101,2	117,2	111,1	+9,8
	Vorleistungsgüterproduzenten	100,4	88,5	122,2	93,6	+5,8
	Investitionsgüterproduzenten	102,6	113,4	103,9	130,9	+15,4
	Gebrauchsgüterproduzenten	148,6	140,1	182,7	151,3	+8,0
	Verbrauchsgüterproduzenten	135,6	117,1	153,1	114,2	-2,5

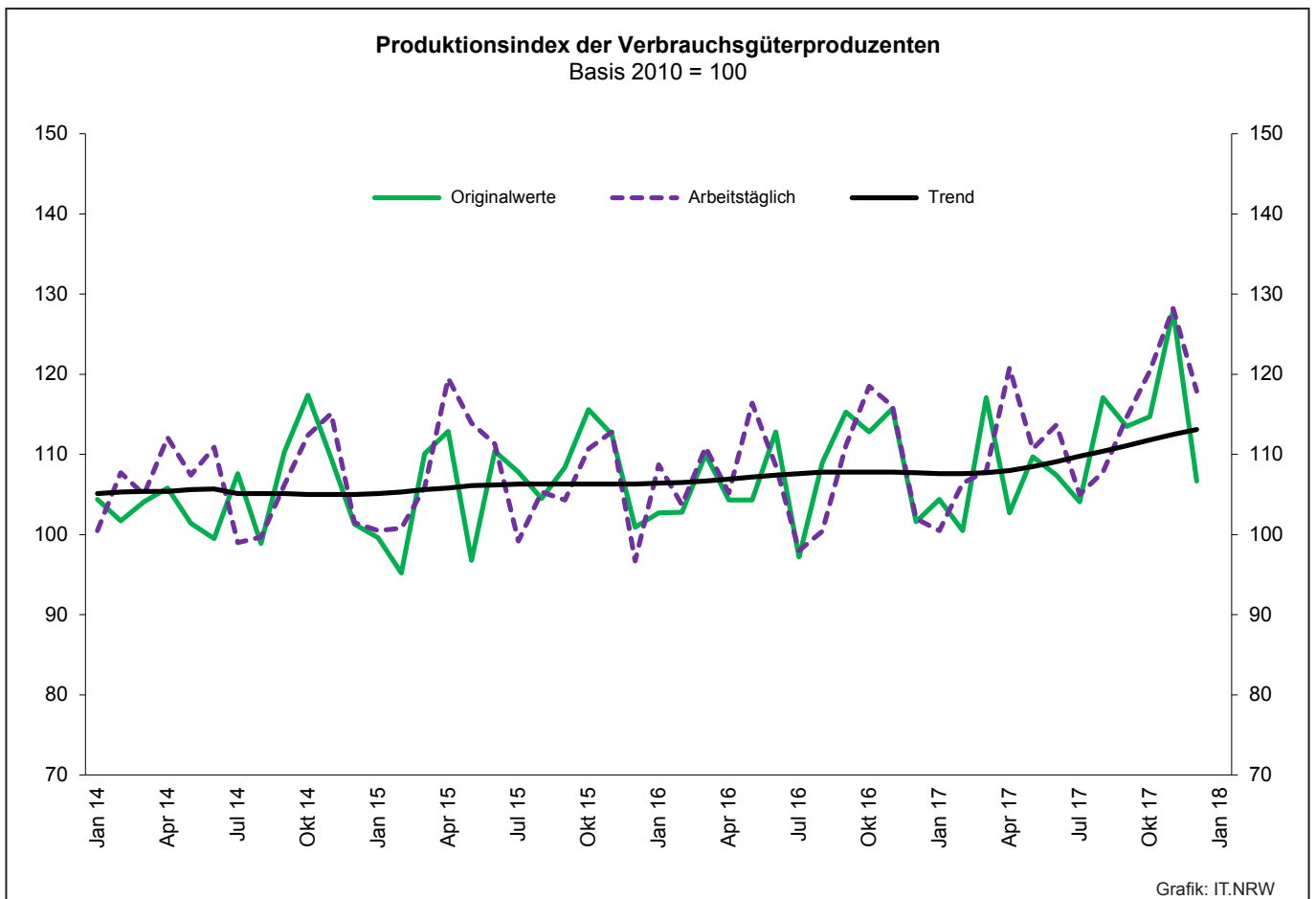
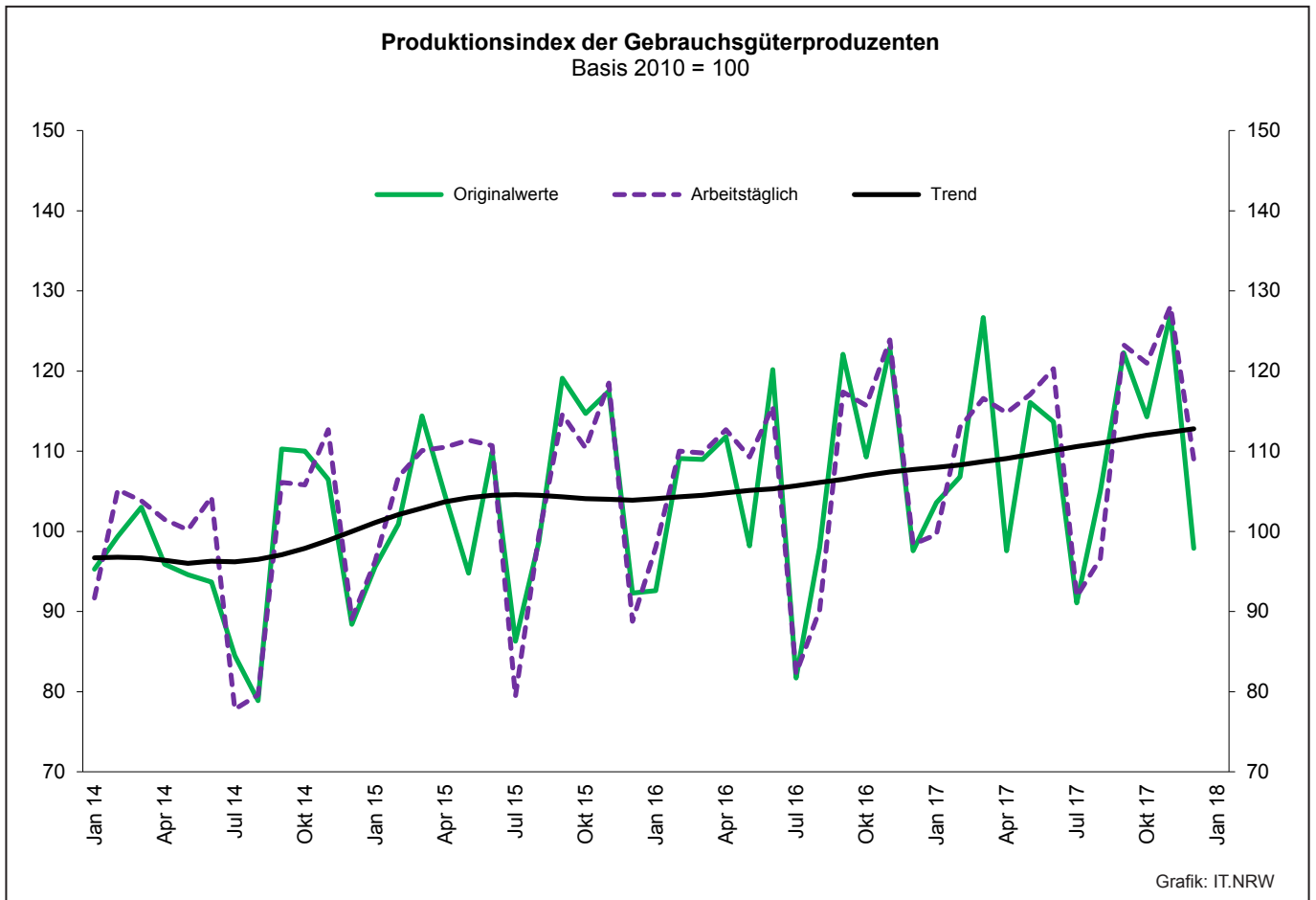
Noch: 2. Auftragseingangsindex im Verarbeitenden Gewerbe Nordrhein-Westfalens

Realindex insgesamt

Systematik-Nr.	Wirtschaftszweig Hauptgruppe	Jahr 2017	Dezember 2016	November 2017	Dezember 2017	Veränderung gegenüber Vorjahres- monat in %
Basis 2010 = 100						
13	Herstellung von Textilien	101,9	87,1	111,3	85,1	-2,3
14	Herstellung von Bekleidung	95,2	33,7	47,9	35,7	+5,9
17	Herstellung von Papier, Pappe und Waren daraus	88,3	80,5	97,0	77,9	-3,2
20	Herstellung von chemischen Erzeugnissen	87,7	81,4	90,4	87,7	+7,7
20.1	Herstellung von chemischen Grundstoffen, Düngemitteln und Stickstoffverbindungen, Kunststoffen in Primärformen und synthetischem Kautschuk in Primärformen	79,7	75,8	79,3	82,6	+9,0
21	Herstellung von pharmazeutischen Erzeugnissen	128,2	119,2	163,5	104,2	-12,6
24	Metallerzeugung und -bearbeitung	96,1	80,6	124,1	85,6	+6,2
24.1	Erzeugung von Roheisen, Stahl und Ferrolegierungen	92,7	78,9	99,6	83,8	+6,2
24.4	Erzeugung und erste Bearbeitung von NE-Metallen	94,4	81,8	111,0	91,1	+11,4
24.5	Gießereien	96,1	82,7	101,9	87,9	+6,3
25	Herstellung von Metallerzeugnissen	118,9	98,0	130,3	102,1	+4,2
25.5	Herstellung von Schmiede-, Press-, Zieh- und Stanzteilen, gewalzten Ringen und pulvermetallurgischen Erzeugnissen	116,3	93,9	118,3	101,5	+8,1
25.7	Herstellung von Schneidwaren, Werkzeugen, Schlössern und Beschlägen aus unedlen Metallen	114,2	92,4	127,0	101,4	+9,7
26	Herstellung von Datenverarbeitungsgeräten, elektronischen und optischen Erzeugnissen	155,9	139,9	176,4	171,2	+22,4
27	Herstellung von elektrischen Ausrüstungen	104,5	90,5	110,5	94,5	+4,4
27.1	Herstellung von Elektromotoren, Generatoren, Transformatoren, Elektrizitätsverteilungs- und -schalteinrichtungen	108,3	98,8	113,4	104,1	+5,4
28	Maschinenbau	100,0	101,3	106,1	104,1	+2,8
28.1	Herstellung von nicht wirtschaftszweigspezifischen Maschinen	99,0	85,7	101,1	84,4	-1,5
29	Herstellung von Kraftwagen und Kraftwagenteilen	89,8	94,3	91,1	95,1	+0,8
30	Sonstiger Fahrzeugbau	279,6	625,1	118,5	877,1	+40,3
C	Verarbeitendes Gewerbe	101,0	94,8	110,2	100,4	+5,9
	Vorleistungsgüterproduzenten	97,6	84,7	109,8	90,0	+6,3
	Investitionsgüterproduzenten	103,4	110,9	106,1	118,4	+6,8
	Gebrauchsgüterproduzenten	132,4	118,3	169,3	133,1	+12,5
	Verbrauchsgüterproduzenten	113,2	95,5	124,1	90,8	-4,9







3. Produktionsindex^{*)} im Verarbeitenden Gewerbe sowie im Bergbau und in der Gewinnung von Steinen und Erden Nordrhein-Westfalens

Systematik-Nr.	Wirtschaftszweig Hauptgruppe	Ge- wichtung	Jahr	Dezember	November	Dezember	Veränderung Dez. 2017 gegenüber Dez. 2016
		%	2016	2017	2017	2017	%
Basis 2010 = 100							
B	Bergbau und Gewinnung von Steinen und Erden	0,6	86,2	82,3r	89,6	80,9	-1,7
	darunter						
05	Kohlenbergbau	0,4	78,4	76,1	76,1	68,7	-9,7
08	Gewinnung von Steinen und Erden, sonstiger Bergbau	0,2	107,4	98,8r	126,0	113,5	+14,9
C	Verarbeitendes Gewerbe	72,9	99,8	97,4	110,5	109,4	+12,3
	davon						
10	Herstellung von Nahrungs- und Futtermitteln	4,8	103,8	106,1	116,4	116,1	+9,4
11	Getränkeherstellung	1,0	97,3	99,4	91,9	104,7	+5,3
12	Tabakverarbeitung	0,1	92,5	71,0	105,4	76,9	+8,3
13	Herstellung von Textilien	0,7	101,5	83,0r	108,5	91,4	+10,1
14	Herstellung von Bekleidung	0,1	98,9	78,7	95,3	84,3	+7,1
15	Herstellung von Leder, Lederwaren und Schuhen	0,1	128,2	108,5	155,3	125,9	+16,0
16	Herstellung von Holz-, Flecht-, Korb- und Korkwaren (ohne Möbel)	0,6	101,9	95,2	109,3	100,1	+5,1
17	Herstellung von Papier, Pappe und Waren daraus	1,9	87,8	79,4	92,6	88,4	+11,3
18	Herstellung von Druckerzeugnissen; Vervielfältigung von bespielten Ton-, Bild- und Datenträgern	1,1	95,1	95,6	103,9	101,2	+5,9
19	Kokerei und Mineralölverarbeitung	2,7	105,4	117,9r	105,5	107,4	-8,9
20	Herstellung von chemischen Erzeugnissen	14,7	81,4	78,8r	85,1	80,1	+1,6
21	Herstellung von pharmazeutischen Erzeugnissen	1,5	152,2	118,6	229,7	177,9	+50,0
22	Herstellung von Gummi- und Kunststoffwaren	3,0	116,4	92,8	127,4	102,2	+10,1
23	Herstellung von Glas- und Glaswaren, Keramik, Verarbeitung von Steinen und Erden	1,7	105,7	86,4r	114,4	88,3	+2,2
24	Metallerzeugung und -bearbeitung	9,3	92,8	82,7	93,6	89,7	+8,5
25	Herstellung von Metallerzeugnissen	6,5	114,7	96,1r	126,5	109,0	+13,4
26	Herstellung von Datenverarbeitungsgeräten, elektronischen und optischen Erzeugnissen	1,5	117,8	128,0r	148,1	151,5	+18,4
27	Herstellung von elektrischen Ausrüstungen	4,4	102,4	91,1r	116,6	108,1	+18,7
28	Maschinenbau	9,6	101,0	128,2r	119,0	160,5	+25,2
29	Herstellung von Kraftwagen und Kraftwagenteilen	3,7	101,4	85,4	109,0	97,9	+14,6
30	Sonstiger Fahrzeugbau	0,3	200,4	180,9r	232,2	217,3	+20,1
31	Herstellung von Möbeln	1,6	98,6	87,5	113,8	93,1	+6,4
32	Herstellung von sonstigen Waren	0,4	125,3	109,8r	138,9	118,6	+8,0
33	Reparatur und Instandhaltung von Maschinen und Ausrüstungen	1,8	99,3	144,9r	125,6	170,5	+17,7
B - C	Verarbeitendes Gewerbe sowie Bergbau und Gewinnung von Steinen und Erden	73,6	99,7	97,2r	110,4	109,2	+12,3
B - D, F	Produzierendes Gewerbe (einschl. Bau und Energie)	100	99,5	99,3	108,9	106,0	+6,7
	Vorleistungsgüterproduzenten	40,6	94,9	84,6r	100,8	91,1	+7,7
	Investitionsgüterproduzenten	17,6	104,7	120,9r	121,6	147,5	+22,0
	Gebrauchsgüterproduzenten	2,5	106,9	98,4r	128,1	109,0	+10,8
	Verbrauchsgüterproduzenten	9,8	108,3	102,0r	128,2	117,9	+15,6
	Energie	16,1	94,5	103,2	87,8	79,6	-22,9

*) von arbeitstäglichen Schwankungen bereinigt

4. Betriebe, Beschäftigte, geleistete Arbeitsstunden, Entgelte und Umsatz in Nordrhein-Westfalen nach Wirtschaftszweigen

Systematik-Nr.	Wirtschaftszweig a = Dezember 2017 b = Veränderung gegenüber gleichem Vorjahreszeitraum in %		Betriebe	Beschäftigte	Geleistete Arbeits- stunden	Entgelte	Gesamtumsatz	
							insgesamt	darunter Auslands- umsatz
							Anzahl	1 000
B	Bergbau und Gewinnung von Steinen und Erden	a	31
		b	+3,3
05	Kohlenbergbau	a	16	10 887
		b	+6,7	-13,2
06	Gewinnung von Erdöl und Erdgas	a	-	-	-	-	-	-
		b	-	-	-	-	-	-
07	Erzbergbau	a	1
		b	x
08	Gewinnung von Steinen und Erden, sonstiger Bergbau	a	14	2 269	274	.	37 091	8 616
		b	-6,7	+2,3
09	Erbringung von Dienstleistungen für den Bergbau und für die Gewinnung von Steinen und Erden	a	-	-	-	-	-	-
		b	-	-	-	-	-	-
C	Verarbeitendes Gewerbe	a	5 066
		b	-0,1
10	Herstellung von Nahrungs- und Futtermitteln	a	448	84 626	10 663	240 162	2 750 307	628 111
		b	+3,0	+9,2	+6,0	+5,9	+1,7	+4,0
10.1	Schlachten und Fleischverarbeitung	a	125	24 548	3 321	55 378	972 954	198 655
		b	+10,6	+28,1	+23,5	+15,4	+5,7	-3,3
10.3	Obst- und Gemüseverarbeitung	a	27	5 915	744	23 141	274 398	57 983
		b	+8,0	+8,4	+4,1	+11,6	+1,7	+5,0
10.5	Milchverarbeitung	a	14	2 428	270	10 514	141 816	57 225
		b	-6,7	-3,5	-8,4	+3,2	-4,8	+14,4
10.6	Mahl- und Schälmaschinen, Herstellung von Stärke und Stärkeerzeugnissen	a	14	2 139	272	9 262	118 847	49 907
		b	-6,7	-3,3	-6,7	-3,1	-0,8	+5,0
10.7	Herstellung von Back- und Teigwaren	a	166	24 310	2 963	56 297	384 017	40 253
		b	-0,6	+2,1	-2,1	+3,2	+2,8	+4,8
10.8	Herstellung von sonstigen Nahrungsmitteln	a	73	22 240	2 655	74 547	685 977	174 936
		b	+2,8	+5,0	+3,1	+2,4	+0,8	+18,5
11	Getränkeherstellung	a	51	8 667	1 170	34 372	298 175	17 256
		b	+6,3	.	-2,1	+5,5	+1,4	+14,1
12	Tabakverarbeitung	a	3	624
		b	-	-2,5
13	Herstellung von Textilien	a	113	16 434	1 805	52 223	223 174	109 683
		b	-	-0,6	-3,0	+3,8	+0,6	-2,4
13.2	Weberei	a	17	2 790	294	9 076	43 966	25 493
		b	-	-3,1	-5,8	-2,8	+5,9	+1,7
13.3	Veredlung von Textilien und Bekleidung	a	14
		b	-6,7
13.9	Herstellung von sonstigen Textilwaren	a	80	11 944	1 311	37 885	163 578	78 693
		b	+1,3	+0,1	-2,6	+4,8	-1,2	-4,5
14	Herstellung von Bekleidung	a	25	4 949	635	16 086	86 660	27 253
		b	+8,7	-0,1	-4,1	+3,0	+4,9	+16,8
15	Herstellung von Leder, Lederwaren und Schuhen	a	11	1 614	195	4 898	38 466	16 920
		b	+10,0	+2,5	.	.	+26,8	+31,7
16	Herstellung von Holz-, Flecht-, Korb- und Korkwaren (ohne Möbel)	a	74	12 013	1 467	38 686	219 243	56 602
		b	-2,6	+2,1	-2,9	+3,2	+6,3	-3,2
17	Herstellung von Papier, Pappe und Waren daraus	a	141	26 056	2 946	93 953	552 873	227 946
		b	-	+1,1	-1,6	+3,2	+3,2	+6,0
17.1	Herstellung von Holz- und Zellstoff, Papier, Karton und Pappe	a	32	6 426	763	26 412	198 586	113 167
		b	-5,9	-2,0	-2,7	+0,7	+10,8	+13,7
17.2	Herstellung von Waren aus Papier, Karton und Pappe	a	109	19 630	2 183	67 541	354 288	114 779
		b	+1,9	+2,1	-1,2	+4,2	-0,6	-0,7
18	Herstellung von Druckerzeugnissen; Vervielfältigung von bespielten Ton-, Bild- und Datenträgern	a	125	16 504	1 965	53 480	254 508	34 165
		b	+1,6	-5,2	-10,4	-5,0	-0,5	+5,4

**Noch: 4. Betriebe, Beschäftigte, geleistete Arbeitsstunden, Entgelte und Umsatz
in Nordrhein-Westfalen nach Wirtschaftszweigen**

Systematik-Nr.	Wirtschaftszweig a = Dezember 2017 b = Veränderung gegenüber gleichem Vorjahreszeitraum in %		Betriebe	Beschäftigte	Geleistete Arbeits- stunden	Entgelte	Gesamtumsatz	
							insgesamt	darunter Auslands- umsatz
			Anzahl		1 000		1 000 EUR	
19	Kokerei und Mineralölverarbeitung	a	13	.	.	21 257	732 781	170 093
		b	-7,1	.	.	-1,7	+13,0	+43,1
20	Herstellung von chemischen Erzeugnissen	a	283	88 535	10 374	466 362	3 113 424	1 798 623
		b	+1,1	+1,3	-1,8	+1,1	+4,0	+1,5
20.1	Herstellung von chemischen Grundstoffen, Düngemitteln und Stickstoffverbindungen, Kunststoffen in Primärformen und synthetischem Kautschuk in Primärformen	a	120	47 527	5 507	274 919	2 134 906	1 340 969
		b	+0,8	+2,1	-2,8	+2,6	+4,2	+2,9
20.3	Herstellung von Anstrichmitteln, Druckfarben und Kitt	a	39	9 779	1 219	45 774	230 153	96 218
		b	-4,9	+2,0	-0,2	+6,7	+9,1	-6,0
20.4	Herstellung von Seifen, Wasch-, Reinigungs- und Körperpflegemitteln sowie von Duftstoffen	a	49	16 562	1 886	74 411	372 744	140 310
		b	+6,5	+10,7	+16,3	+2,5	+17,0	+38,5
20.5	Herstellung von sonstigen chemischen Erzeugnissen	a	66	11 648	1 464	53 790	342 577	194 059
		b	+1,5	-11,6	-14,6	-10,2	-11,3	-20,1
21	Herstellung von pharmazeutischen Erzeugnissen	a	40	11 280	1 230	59 439	419 192	319 534
		b	+2,6	+1,2	-4,9	+6,0	-10,9	-9,9
22	Herstellung von Gummi- und Kunststoffwaren	a	413	68 915	8 124	237 937	936 867	388 195
		b	-1,9	+1,3	-5,6	-0,1	-1,1	-1,2
22.1	Herstellung von Gummiwaren	a	40	9 068	1 059	36 596	141 468	75 757
		b	-7,0	-0,7	-10,3	+1,9	-0,2	-0,5
22.2	Herstellung von Kunststoffwaren	a	373	59 847	7 065	201 340	795 399	312 438
		b	-1,3	+1,6	-4,8	-0,4	-1,2	-1,3
23	Herstellung von Glas und Glaswaren, Keramik, Verarbeitung von Steinen und Erden	a	175	25 322	2 907	91 802	395 651	143 350
		b	-	+1,8	-4,5	-1,4	+2,6	+8,9
23.1	Herstellung von Glas und Glaswaren	a	54	9 900	1 109	32 831	115 392	49 342
		b	+1,9	+3,2	-4,2	+2,5	-6,8	+1,2
23.5	Herstellung von Zement, Kalk und gebranntem Gips	a	17	2 486	310	10 590	61 150	12 823
		b	-	+0,6	-1,4	+1,2	+3,5	+9,8
23.6	Herstellung von Erzeugnissen aus Beton, Zement und Gips	a	43	4 226	503	15 099	85 993	14 455
		b	-6,5	-5,6	-8,2	-20,1	+14,4	+101,0
23.9	Herstellung von Schleifkörpern und Schleifmitteln auf Unterlage sowie sonstigen Erzeugnissen aus nichtmetallischen Mineralien a. n. g.	a	25	4 201	431	17 372	61 380	28 821
		b	+13,6	+5,0	-2,8	+9,1	+3,8	+0,4
24	Metallerzeugung und -bearbeitung	a	318	102 483	10 675	433 712	2 778 774	1 069 207
		b	+1,3	+1,0	-2,5	+5,7	+13,5	+6,8
24.2	Herstellung von Stahlrohren, Rohrform-, Rohrverschluss- und Rohrverbindungsstücken aus Stahl	a	50	16 010	1 604	63 831	358 738	188 972
		b	+2,0	+0,6	-5,1	-0,3	+9,2	-10,8
24.3	Sonstige erste Bearbeitung von Eisen und Stahl	a	77	12 609	1 346	54 364	341 056	140 890
		b	+2,7	+4,7	+0,5	+11,5	+16,7	+13,7
24.4	Erzeugung und erste Bearbeitung von NE-Metallen	a	68	19 105	2 197	80 096	669 647	251 518
		b	-	+2,4	+0,2	+2,0	+11,1	+12,6
24.5	Gießereien	a	87	20 658	2 171	77 677	280 447	123 474
		b	+1,2	+1,5	+0,3	+6,2	+8,7	+8,4
25	Herstellung von Metallerzeugnissen	a	926	140 185	15 376	529 598	2 015 648	764 540
		b	-1,0	+0,4	-3,2	+1,4	+5,1	+5,3
25.1	Stahl- und Leichtmetallbau	a	157	19 490	2 210	69 368	340 645	84 537
		b	+4,7	+4,1	-0,6	+1,8	+13,1	+9,5
25.5	Herstellung von Schmiede-, Press-, Zieh- und Stanzteilen, gewalzten Ringen und pulvermetallurgischen Erzeugnissen	a	153	31 627	3 387	127 339	491 782	185 055
		b	-1,3	+0,8	-2,4	+4,2	+9,8	+2,7
25.6	Oberflächenveredlung und Wärmebehandlung; Mechanik a. n. g.	a	196	19 918	2 274	63 180	205 200	42 896
		b	-6,7	-2,7	-6,1	-5,3	+2,2	-0,7
25.7	Herstellung von Schneidwaren, Werkzeugen, Schlössern und Beschlügen aus unedlen Metallen	a	190	35 116	3 670	138 410	465 677	216 431
		b	+2,7	-0,8	-4,6	+1,1	+3,9	+7,5
25.9	Herstellung von sonstigen Metallwaren	a	195	30 389	3 428	117 628	436 930	196 309
		b	-3,0	+1,5	-1,6	+3,5	+1,7	+3,7

**Noch: 4. Betriebe, Beschäftigte, geleistete Arbeitsstunden, Entgelte und Umsatz
in Nordrhein-Westfalen nach Wirtschaftszweigen**

Systematik-Nr.	Wirtschaftszweig a = Dezember 2017 b = Veränderung gegenüber gleichem Vorjahreszeitraum in %		Betriebe	Beschäftigte	Geleistete Arbeits- stunden	Entgelte	Gesamtumsatz	
							insgesamt	darunter Auslands- umsatz
			Anzahl		1 000		1 000 EUR	
26	Herstellung von Datenverarbeitungsgeräten, elektronischen und optischen Erzeugnissen	a	161	29 900	3 760	141 617	683 862	380 344
		b	-2,4	-0,3	-3,8	+3,7	+4,4	+4,5
26.3	Herstellung von Geräten und Einrichtungen der Telekommunikationstechnik	a	18	3 984	466	21 614	118 517	52 160
		b	-5,3	-2,5	-6,9	+9,1	+8,1	+3,9
26.5	Herstellung von Mess-, Kontroll-, Navigations- u. ä. Instrumenten und Vorrichtungen; Herstellung von Uhren	a	95	16 206	1 991	77 662	292 434	190 280
		b	+1,1	+1,3	-0,8	-0,3	+9,8	+19,1
27	Herstellung von elektrischen Ausrüstungen	a	289	82 537	8 975	359 432	1 695 665	908 118
		b	+1,8	+2,7	-0,4	+5,5	+9,1	+14,8
27.1	Herstellung von Elektromotoren, Generatoren, Transformatoren, Elektrizitätsverteilungs- und -schaltanlagen	a	111	27 242	3 079	125 660	592 552	281 769
		b	-	+9,0	+3,7	+11,4	+17,0	+39,9
27.3	Herstellung von Kabeln und elektrischem Installations- material	a	70	25 668	2 623	105 686	388 554	224 060
		b	-1,4	-2,8	-7,1	-2,7	+0,7	-
27.4	Herstellung von elektrischen Lampen und Leuchten	a	42	7 276	839	31 236	169 378	79 736
		b	-4,5	-2,2	-4,9	+11,2	-3,2	-4,6
27.5	Herstellung von Haushaltsgeräten	a	18	.	1 578	64 502	.	.
		b	+5,9
28	Maschinenbau	a	820	178 892	20 502	837 904	4 907 124	3 339 035
		b	-1,8	+0,5	-4,0	+2,2	+9,6	+11,8
28.1	Herstellung von nicht wirtschaftszweigspezifischen Maschinen	a	198	60 073	6 572	279 648	1 080 190	662 871
		b	-2,5	-1,6	-8,1	-1,2	-7,5	-9,8
28.4	Herstellung von Werkzeugmaschinen	a	75	14 585	1 744	66 176	654 790	484 598
		b	-1,3	+1,3	+1,4	-1,2	+44,0	+44,6
28.9	Herstellung von Maschinen für sonstige bestimmte Wirtschaftszweige	a	248	46 532	5 502	220 998	1 818 380	1 388 783
		b	-1,6	+1,7	-1,8	+4,2	+11,6	+15,2
29	Herstellung von Kraftwagen und Kraftwagenteilen	a	169	80 021	8 355	378 165	2 437 159	1 511 653
		b	+1,8	+0,7	-5,3	+3,0	-4,8	-2,1
29.1	Herstellung von Kraftwagen und Kraftwagenmotoren	a	9	26 501	2 684	144 595	1 524 464	1 039 969
		b	+12,5	-0,9	-9,1	+3,6	-7,8	.
29.2	Herstellung von Karosserien, Aufbauten und Anhängern	a	35	8 586	928	30 433	217 498	119 469
		b	-2,8	+1,2	-1,3	+3,4	+1,1	.
29.3	Herstellung von Teilen und Zubehör für Kraftwagen	a	125	44 934	4 743	203 137	695 196	352 214
		b	+2,5	+1,5	-3,7	+2,5	+0,5	+1,4
30	Sonstiger Fahrzeugbau	a	30	7 919	934	33 915	266 232	174 570
		b	+3,4	-1,5	-3,5	+0,2	-3,8	-12,3
30.2	Schienenfahrzeugbau	a	10	5 184	.	.	209 550	148 018
		b	-	.	.	.	-8,0	-16,0
31	Herstellung von Möbeln	a	154	26 578	2 829	94 225	468 533	155 918
		b	-	+2,2	-2,8	+1,1	-4,2	-3,7
32	Herstellung von sonstigen Waren	a	81	11 191	1 331	39 581	162 697	43 852
		b	-3,6	+6,1	+1,3	+13,7	-3,5	-19,3
32.4	Herstellung von Spielwaren	a	7	.	192	5 846	.	.
		b	+16,7	.	-3,1	-2,2	.	.
32.5	Herstellung von medizinischen und zahnmedizinischen Apparaten und Materialien	a	50	7 034	.	.	78 675	25 667
		b	-5,7	+10,9	.	.	+12,2	-3,1
33	Reparatur und Installation von Maschinen und Ausrüstungen	a	203	29 714	3 422	121 128	522 368	98 343
		b	-0,5	-0,9	-8,0	-4,5	-1,0	-8,6
33.1	Reparatur von Metallernzeugnissen, Maschinen und Ausrüstungen	a	111	17 016	1 996	66 523	270 731	70 221
		b	+4,7	+3,0	-4,5	-1,5	+6,3	+17,5
33.2	Installation von Maschinen und Ausrüstungen a. n. g.	a	92	12 698	1 426	54 605	251 638	28 121
		b	-6,1	-5,7	-12,4	-7,9	-7,7	-41,3
	Insgesamt	a	5 097	1 072 282	121 655	4 440 759	26 126 406	12 405 807
		b	-0,1	+1,3	-2,9	+2,3	+4,6	+5,1

5. Umsatz in Nordrhein-Westfalen nach Wirtschaftszweigen

Systematik-Nr.	Wirtschaftszweig a = Dezember 2017 b = Veränderung gegenüber gleichem Vorjahreszeitraum in %		Auslandsumsatz		Anteil Auslandsumsatz am Gesamtumsatz (Exportquote)	
			Gesamtumsatz	insgesamt		darunter Eurozone
			1 000 EUR			
B	Bergbau und Gewinnung von Steinen und Erden	a
		b	.	.	.	x
05	Kohlenbergbau	a
		b	.	.	.	x
06	Gewinnung von Erdöl und Erdgas	a	–	–	–	–
		b	–	–	–	–
07	Erzbergbau	a
		b	.	.	.	x
08	Gewinnung von Steinen und Erden, sonstiger Bergbau	a	37 091	8 616	7 133	23,2
		b	.	.	.	x
09	Erbringung von Dienstleistungen für den Bergbau und für die Gewinnung von Steinen und Erden	a	–	–	–	–
		b	–	–	–	–
C	Verarbeitendes Gewerbe	a
		b	.	.	.	x
10	Herstellung von Nahrungs- und Futtermitteln	a	2 750 307	628 111	435 625	22,8
		b	+1,7	+4,0	+3,9	x
10.1	Schlachten und Fleischverarbeitung	a	972 954	198 655	126 754	20,4
		b	+5,7	–3,3	–0,5	x
10.3	Obst- und Gemüseverarbeitung	a	274 398	57 983	53 330	21,1
		b	+1,7	+5,0	+5,4	x
10.5	Milchverarbeitung	a	141 816	57 225	41 265	40,4
		b	–4,8	+14,4	+33,6	x
10.6	Mahl- und Schälmaschinen, Herstellung von Stärke und Stärkeerzeugnissen	a	118 847	49 907	22 630	42,0
		b	–0,8	+5,0	–4,7	x
10.7	Herstellung von Back- und Teigwaren	a	384 017	40 253	27 127	10,5
		b	+2,8	+4,8	+11,5	x
10.8	Herstellung von sonstigen Nahrungsmitteln	a	685 977	174 936	126 315	25,5
		b	+0,8	+18,5	+12,8	x
11	Getränkeherstellung	a	298 175	17 256	11 264	5,8
		b	+1,4	+14,1	+29,6	x
12	Tabakverarbeitung	a
		b	.	.	.	x
13	Herstellung von Textilien	a	223 174	109 683	54 897	49,1
		b	+0,6	–2,4	–1,8	x
13.2	Weberei	a	43 966	25 493	15 036	58,0
		b	+5,9	+1,7	–8,7	x
13.3	Veredlung von Textilien und Bekleidung	a
		b	.	.	.	x
13.9	Herstellung von sonstigen Textilwaren	a	163 578	78 693	35 894	48,1
		b	–1,2	–4,5	–0,6	x
14	Herstellung von Bekleidung	a	86 660	27 253	18 411	31,4
		b	+4,9	+16,8	+28,9	x
15	Herstellung von Leder, Lederwaren und Schuhen	a	38 466	16 920	9 586	44,0
		b	+26,8	+31,7	.	x
16	Herstellung von Holz-, Flecht-, Korb- und Korkwaren (ohne Möbel)	a	219 243	56 602	34 120	25,8
		b	+6,3	–3,2	–22,4	x
17	Herstellung von Papier, Pappe und Waren daraus	a	552 873	227 946	157 168	41,2
		b	+3,2	+6,0	+11,2	x
17.1	Herstellung von Holz- und Zellstoff, Papier, Karton und Pappe	a	198 586	113 167	68 278	57,0
		b	+10,8	+13,7	+15,4	x
17.2	Herstellung von Waren aus Papier, Karton und Pappe	a	354 288	114 779	88 890	32,4
		b	–0,6	–0,7	+8,1	x
18	Herstellung von Druckerzeugnissen; Vervielfältigung von bespielten Ton-, Bild- und Datenträgern	a	254 508	34 165	22 492	13,4
		b	–0,5	+5,4	+2,2	x

Noch: 5. Umsatz in Nordrhein-Westfalen nach Wirtschaftszweigen

Systematik-Nr.	Wirtschaftszweig a = Dezember 2017 b = Veränderung gegenüber gleichem Vorjahreszeitraum in %		Gesamtumsatz	Auslandsumsatz		Anteil Auslandsumsatz am Gesamtumsatz (Exportquote)
				insgesamt	darunter Eurozone	
				1 000 EUR		
19	Kokerei und Mineralölverarbeitung	a	732 781	170 093	140 668	23,2
		b	+13,0	+43,1	+43,4	x
20	Herstellung von chemischen Erzeugnissen	a	3 113 424	1 798 623	910 263	57,8
		b	+4,0	+1,5	+1,3	x
20.1	Herstellung von chemischen Grundstoffen, Düngemitteln und Stickstoffverbindungen, Kunststoffen in Primärformen und synthetischem Kautschuk in Primärformen	a	2 134 906	1 340 969	663 702	62,8
		b	+4,2	+2,9	+2,8	x
20.3	Herstellung von Anstrichmitteln, Druckfarben und Kitt	a	230 153	96 218	58 526	41,8
		b	+9,1	-6,0	-7,7	x
20.4	Herstellung von Seifen, Wasch-, Reinigungs- und Kör- perpflegemitteln sowie von Duftstoffen	a	372 744	140 310	79 401	37,6
		b	+17,0	+38,5	+19,8	x
20.5	Herstellung von sonstigen chemischen Erzeugnissen	a	342 577	194 059	85 792	56,6
		b	-11,3	-20,1	-18,6	x
21	Herstellung von pharmazeutischen Erzeugnissen	a	419 192	319 534	81 772	76,2
		b	-10,9	-9,9	-28,7	x
22	Herstellung von Gummi- und Kunststoffwaren	a	936 867	388 195	224 086	41,4
		b	-1,1	-1,2	-3,9	x
22.1	Herstellung von Gummiwaren	a	141 468	75 757	29 446	53,6
		b	-0,2	-0,5	-3,7	x
22.2	Herstellung von Kunststoffwaren	a	795 399	312 438	194 640	39,3
		b	-1,2	-1,3	-3,9	x
23	Herstellung von Glas und Glaswaren, Keramik, Verarbeitung von Steinen und Erden	a	395 651	143 350	76 680	36,2
		b	+2,6	+8,9	+6,0	x
23.1	Herstellung von Glas und Glaswaren	a	115 392	49 342	34 715	42,8
		b	-6,8	+1,2	+10,4	x
23.5	Herstellung von Zement, Kalk und gebranntem Gips	a	61 150	12 823	10 272	21,0
		b	+3,5	+9,8	+14,2	x
23.6	Herstellung von Erzeugnissen aus Beton, Zement und Gips	a	85 993	14 455	3 667	16,8
		b	+14,4	+101,0	+10,5	x
23.9	Herstellung von Schleifkörpern und Schleifmitteln auf Unterlage sowie sonstigen Erzeugnissen aus nichtmetallischen Mineralien a. n. g.	a	61 380	28 821	14 532	47,0
		b	+3,8	+0,4	-9,1	x
24	Metallerzeugung und -bearbeitung	a	2 778 774	1 069 207	581 115	38,5
		b	+13,5	+6,8	+9,8	x
24.2	Herstellung von Stahlrohren, Rohrform-, Rohrver- schluss- und Rohrverbindungsstücken aus Stahl	a	358 738	188 972	113 998	52,7
		b	+9,2	-10,8	+5,3	x
24.3	Sonstige erste Bearbeitung von Eisen und Stahl	a	341 056	140 890	82 332	41,3
		b	+16,7	+13,7	+11,9	x
24.4	Erzeugung und erste Bearbeitung von NE-Metallen	a	669 647	251 518	134 608	37,6
		b	+11,1	+12,6	+24,9	x
24.5	Gießereien	a	280 447	123 474	73 913	44,0
		b	+8,7	+8,4	+7,1	x
25	Herstellung von Metallerzeugnissen	a	2 015 648	764 540	429 959	37,9
		b	+5,1	+5,3	+4,2	x
25.1	Stahl- und Leichtmetallbau	a	340 645	84 537	50 040	24,8
		b	+13,1	+9,5	+8,2	x
25.5	Herstellung von Schmiede-, Press-, Zieh- und Stanzteilen, gewalzten Ringen und pulvermetallur- gischen Erzeugnissen	a	491 782	185 055	122 904	37,6
		b	+9,8	+2,7	+8,6	x
25.6	Oberflächenveredlung und Wärmebehandlung; Mechanik a. n. g.	a	205 200	42 896	23 426	20,9
		b	+2,2	-0,7	+4,1	x
25.7	Herstellung von Schneidwaren, Werkzeugen, Schlössern und Beschlägen aus unedlen Metallen	a	465 677	216 431	115 934	46,5
		b	+3,9	+7,5	+3,7	x
25.9	Herstellung von sonstigen Metallwaren	a	436 930	196 309	99 372	44,9
		b	+1,7	+3,7	-0,5	x

Noch: 5. Umsatz in Nordrhein-Westfalen nach Wirtschaftszweigen

Systematik-Nr.	Wirtschaftszweig a = Dezember 2017 b = Veränderung gegenüber gleichem Vorjahreszeitraum in %		Gesamtumsatz	Auslandsumsatz		Anteil Auslandsumsatz am Gesamtumsatz (Exportquote)
				insgesamt	darunter Eurozone	
				1 000 EUR		
26	Herstellung von Datenverarbeitungsgeräten, elektronischen und optischen Erzeugnissen	a	683 862	380 344	140 608	55,6
		b	+4,4	+4,5	-3,4	x
26.3	Herstellung von Geräten und Einrichtungen der Telekommunikationstechnik	a	118 517	52 160	30 292	44,0
		b	+8,1	+3,9	-7,7	x
26.5	Herstellung von Mess-, Kontroll-, Navigations- u. ä. Instrumenten und Vorrichtungen; Herstellung von Uhren	a	292 434	190 280	65 051	65,1
		b	+9,8	+19,1	-7,2	x
27	Herstellung von elektrischen Ausrüstungen	a	1 695 665	908 118	397 358	53,6
		b	+9,1	+14,8	+15,5	x
27.1	Herstellung von Elektromotoren, Generatoren, Transformatoren, Elektrizitätsverteilungs- und -schalteinrichtungen	a	592 552	281 769	142 975	47,6
		b	+17,0	+39,9	+44,5	x
27.3	Herstellung von Kabeln und elektrischem Installations- material	a	388 554	224 060	90 102	57,7
		b	+0,7	-	+0,6	x
27.4	Herstellung von elektrischen Lampen und Leuchten	a	169 378	79 736	42 337	47,1
		b	-3,2	-4,6	-9,9	x
27.5	Herstellung von Haushaltsgeräten	a
		b	.	.	.	x
28	Maschinenbau	a	4 907 124	3 339 035	928 895	68,0
		b	+9,6	+11,8	+3,4	x
28.1	Herstellung von nicht wirtschaftszweigspezifischen Maschinen	a	1 080 190	662 871	223 755	61,4
		b	-7,5	-9,8	-3,8	x
28.4	Herstellung von Werkzeugmaschinen	a	654 790	484 598	97 288	74,0
		b	+44,0	+44,6	+11,3	x
28.9	Herstellung von Maschinen für sonstige bestimmte Wirtschaftszweige	a	1 818 380	1 388 783	305 878	76,4
		b	+11,6	+15,2	+3,4	x
29	Herstellung von Kraftwagen und Kraftwagenteilen	a	2 437 159	1 511 653	730 879	62,0
		b	-4,8	-2,1	+23,1	x
29.1	Herstellung von Kraftwagen und Kraftwagenmotoren	a	1 524 464	1 039 969	.	68,2
		b	-7,8	.	.	x
29.2	Herstellung von Karosserien, Aufbauten und Anhängern	a	217 498	119 469	.	54,9
		b	+1,1	.	.	x
29.3	Herstellung von Teilen und Zubehör für Kraftwagen	a	695 196	352 214	202 217	50,7
		b	+0,5	+1,4	+7,6	x
30	Sonstiger Fahrzeugbau	a	266 232	174 570	132 185	65,6
		b	-3,8	-12,3	+93,1	x
30.2	Schienenfahrzeugbau	a	209 550	148 018	121 013	70,6
		b	-8,0	-16,0	+109,8	x
31	Herstellung von Möbeln	a	468 533	155 918	110 481	33,3
		b	-4,2	-3,7	-2,5	x
32	Herstellung von sonstigen Waren	a	162 697	43 852	23 335	27,0
		b	-3,5	-19,3	-26,4	x
32.4	Herstellung von Spielwaren	a
		b	.	.	.	x
32.5	Herstellung von medizinischen und zahnmedizinischen Apparaten und Materialien	a	78 675	25 667	11 966	32,6
		b	+12,2	-3,1	-0,3	x
33	Reparatur und Installation von Maschinen und Ausrüstungen	a	522 368	98 343	51 609	18,8
		b	-1,0	-8,6	-23,5	x
33.1	Reparatur von Metallerzeugnissen, Maschinen und Ausrüstungen	a	270 731	70 221	45 067	25,9
		b	+6,3	+17,5	-2,2	x
33.2	Installation von Maschinen und Ausrüstungen a. n. g.	a	251 638	28 121	6 542	11,2
		b	-7,7	-41,3	-69,4	x
	Insgesamt	a	26 126 406	12 405 807	5 722 383	47,5
		b	+4,6	+5,1	+6,9	x

**6. Betriebe, Beschäftigte, geleistete Arbeitsstunden, Entgelte und Umsatz des Verarbeitenden Gewerbes
sowie des Bergbaus und der Gewinnung von Steinen und Erden nach Verwaltungsbezirken
Berichtsmonat Dezember 2017**

Verwaltungsbezirk	Betriebe	Beschäftigte	Geleistete Arbeits- stunden	Entgelte	Gesamtumsatz	
					insgesamt	darunter Auslands- umsatz
	Anzahl		1 000	1 000 EUR		
Kreisfreie Städte						
Düsseldorf	65	28 689	3 342	140 468	861 435	438 237
Duisburg	62	30 718	3 366	143 935	866 133	271 148
Essen	67	12 473	1 414	57 384	272 994	115 430
Krefeld	67	19 363	2 212	83 254	931 884	634 967
Mönchengladbach	59	12 521	1 531	52 438	433 508	248 636
Mülheim a. d. Ruhr	38	10 972	1 199	49 897	210 141	90 192
Oberhausen	33	6 316	788	30 626	115 365	63 883
Remscheid	69	11 735	1 411	53 750	260 987	145 845
Solingen	61	9 618	1 188	32 101	117 915	52 608
Wuppertal	94	22 289	2 437	101 692	335 143	215 076
Kreise						
Kleve	74	10 456	1 298	36 613	291 662	154 365
Mettmann	188	35 828	4 129	154 558	610 390	252 410
Rhein-Kreis Neuss	78	23 610	2 852	113 999	769 764	487 089
Viersen	86	11 279	1 340	40 516	236 722	79 572
Wesel	90	16 722	1 988	67 994	411 120	227 064
Regierungsbezirk Düsseldorf	1 131	262 589	30 496	1 159 225	6 725 162	3 476 521
Kreisfreie Städte						
Bonn	32	6 740	759	28 258	93 514	55 548
Köln	123	46 453	5 250	253 570	2 153 234	1 256 285
Leverkusen	29	13 770	1 471	72 698	522 396	379 263
Kreise						
Städteregion Aachen	137	31 690	3 739	147 564	801 773	356 582
darunter kreisfreie Stadt Aachen	56	16 367	1 946	80 540	351 767	152 971
Düren	80	14 065	1 651	54 733	286 030	153 460
Rhein-Erft-Kreis	73	17 911	2 071	81 944	885 651	309 118
Euskirchen	48	9 232	1 033	33 455	134 053	46 666
Heinsberg	69	10 264	1 134	35 946	327 225	161 440
Oberbergischer Kreis	146	30 668	3 466	119 816	518 385	251 105
Rheinisch-Bergischer Kreis	59	11 005	1 164	44 690	167 036	85 604
Rhein-Sieg-Kreis	131	20 632	2 261	79 157	489 736	223 285
Regierungsbezirk Köln	927	212 430	23 999	951 832	6 379 033	3 278 356
Kreisfreie Städte						
Bottrop	19	5 510	625	22 275	105 402	22 030
Gelsenkirchen	35	7 325	906	36 887	227 116	61 750
Münster	39	9 237	1 156	37 483	198 509	71 147

**Noch: 6. Betriebe, Beschäftigte, geleistete Arbeitsstunden, Entgelte und Umsatz des Verarbeitenden Gewerbes
sowie des Bergbaus und der Gewinnung von Steinen und Erden nach Verwaltungsbezirken
Berichtsmonat Dezember 2017**

Verwaltungsbezirk	Betriebe	Beschäftigte	Geleistete Arbeits- stunden	Entgelte	Gesamtumsatz	
					insgesamt	darunter Auslands- umsatz
	Anzahl		1 000	1 000 EUR		
Kreise						
Borken	201	34 094	3 970	117 372	671 914	276 808
Coesfeld	78	11 043	1 332	38 950	317 052	137 402
Recklinghausen	104	16 905	1 953	70 637	549 428	279 959
Steinfurt	170	32 641	3 908	115 114	767 020	366 616
Warendorf	102	24 828	2 751	96 901	569 333	275 201
Regierungsbezirk Münster	748	141 583	16 602	535 619	3 405 774	1 490 913
Kreisfreie Stadt						
Bielefeld	87	19 088	2 131	73 849	374 433	158 536
Kreise						
Gütersloh	212	59 429	6 813	234 201	1 458 699	589 348
Herford	144	25 700	2 835	89 512	460 456	165 366
Höxter	55	8 395	958	26 829	129 862	41 566
Lippe	113	25 370	2 635	97 934	465 495	234 588
Minden-Lübbecke	151	27 986	3 088	104 943	635 694	246 445
Paderborn	117	22 352	2 534	83 530	443 213	121 282
Regierungsbezirk Detmold	879	188 320	20 994	710 797	3 967 853	1 557 130
Kreisfreie Städte						
Bochum	64	10 788	1 221	43 972	275 476	112 184
Dortmund	85	18 098	2 076	83 820	382 002	181 550
Hagen	63	11 738	1 216	50 699	300 864	110 272
Hamm	43	7 456	880	27 714	203 564	60 665
Herne	29	6 361	600	26 419	97 789	64 084
Kreise						
Ennepe-Ruhr-Kreis	147	25 267	2 816	107 064	498 549	257 399
Hochsauerlandkreis	145	26 941	2 995	100 534	444 518	155 661
Märkischer Kreis	327	58 235	6 253	236 039	987 501	440 598
Olpe	126	22 547	2 482	83 939	403 440	145 850
Siegen-Wittgenstein	157	32 189	3 603	134 472	1 051 377	689 675
Soest	120	27 707	3 208	110 327	556 639	250 142
Unna	106	20 033	2 213	78 286	446 864	134 806
Regierungsbezirk Arnsberg	1 412	267 360	29 564	1 083 286	5 648 583	2 602 888
Land Nordrhein-Westfalen	5 097	1 072 282	121 655	4 440 759	26 126 406	12 405 807

7. Betriebe, Beschäftigte und Umsatz in Nordrhein-Westfalen nach fachlichen Betriebsteilen

Systematik-Nr.	Wirtschaftszweig a = Dezember 2017 b = Veränderung gegenüber gleichem Vorjahreszeitraum in %	Betriebs- teile	Beschäftigte	Umsatz			
				insgesamt	darunter Auslandsumsatz		
					1 000 EUR	%	
Anzahl			1 000 EUR		%		
B	Bergbau und Gewinnung von Steinen und Erden	a	53	13 379	138 317	15 086	10,9
		b	+17,8	-11,0	+38,8	+14,1	x
05	Kohlenbergbau	a	16	10 876	104 296	6 487	6,2
		b	+6,7	-13,3	+42,8	-12,1	x
06	Gewinnung von Erdöl und Erdgas	a	-	-	-	-	-
		b	-	-	-	-	-
07	Erzbergbau	a	1
		b	x	.	.	.	x
08	Gewinnung von Steinen und Erden, sonstiger Bergbau	a	36
		b	+20,0	.	.	.	x
09	Erbringung von Dienstleistungen für den Bergbau und für die Gewinnung von Steinen und Erden	a	-	-	-	-	-
		b	-	-	-	-	-
C	Verarbeitendes Gewerbe	a	7 426	1 025 012	22 896 720	10 866 674	47,5
		b	+0,3	+1,5	+6,0	+7,1	x
10	Herstellung von Nahrungs- und Futtermitteln	a	610	81 848	2 452 493	554 254	22,6
		b	+5,4	+9,1	+2,7	+3,4	x
10.1	Schlachten und Fleischverarbeitung	a	159	23 812	937 477	193 428	20,6
		b	+12,8	+27,2	+5,5	-3,3	x
10.3	Obst- und Gemüseverarbeitung	a	42	5 074	240 533	43 129	17,9
		b	+10,5	+8,1	+3,7	+1,1	x
10.5	Milchverarbeitung	a	22	2 627	118 406	35 141	29,7
		b	-4,3	-4,5	+3,6	+48,3	x
10.6	Mahl- und Schälmlühlen, Herstellung von Stärke und Stärkeerzeugnissen	a	27	2 188	81 688	29 767	36,4
		b	-6,9	-3,3	-6,6	-2,8	x
10.7	Herstellung von Back- und Teigwaren	a	185	24 022	332 724	35 118	10,6
		b	+2,2	+2,4	+0,5	-2,7	x
10.8	Herstellung von sonstigen Nahrungsmitteln	a	128	20 966	573 136	168 981	29,5
		b	+5,8	+5,1	+3,2	+17,9	x
11	Getränkeherstellung	a	74	7 441	285 313	27 006	9,5
		b	+10,4	+0,3	-0,6	+23,8	x
12	Tabakverarbeitung	a	3	622	23 435	7 395	31,6
		b	-	-2,5	+5,7	+1,8	x
13	Herstellung von Textilien	a	156	15 824	198 512	97 181	49,0
		b	+1,3	+1,6	+0,5	-1,4	x
13.2	Weberei	a	27	3 399	36 572	20 948	57,3
		b	-	+0,7	+1,7	-3,2	x
13.3	Veredlung von Textilien und Bekleidung	a	20	1 675	.	.	.
		b	-	+3,8	.	.	x
13.9	Herstellung von sonstigen Textilwaren	a	101	10 504	144 020	69 618	48,3
		b	+2,0	+1,9	-1,4	-3,0	x
14	Herstellung von Bekleidung	a	32	4 784	78 370	25 463	32,5
		b	+6,7	+0,3	+7,1	+18,8	x
15	Herstellung von Leder, Lederwaren und Schuhen	a	15	1 717	36 138	15 981	44,2
		b	-6,3	-0,3	+24,1	+28,9	x
16	Herstellung von Holz-, Flecht-, Korb- und Korkwaren (ohne Möbel)	a	96	11 802	208 250	54 803	26,3
		b	-4,0	+0,3	+4,2	-5,8	x
17	Herstellung von Papier, Pappe und Waren daraus	a	170	26 006	518 672	213 641	41,2
		b	-1,7	+0,7	+2,3	+5,2	x
17.1	Herstellung von Holz- und Zellstoff, Papier, Karton und Pappe	a	45	7 180	201 270	114 181	56,7
		b	-4,3	-0,1	+12,7	+16,2	x
17.2	Herstellung von Waren aus Papier, Karton und Pappe	a	125	18 826	317 402	99 460	31,3
		b	-0,8	+1,1	-3,4	-5,1	x
18	Herstellung von Druckerzeugnissen; Vervielfältigung von bespielten Ton-, Bild- und Datenträgern	a	156	16 044	247 162	32 542	13,2
		b	+0,6	-4,4	+0,4	+1,8	x

Noch: 7. Betriebe, Beschäftigte und Umsatz in Nordrhein-Westfalen nach fachlichen Betriebsteilen

Systematik-Nr.	Wirtschaftszweig a = Dezember 2017 b = Veränderung gegenüber gleichem Vorjahreszeitraum in %	Betriebs- teile	Beschäftigte	Umsatz			
				insgesamt	darunter Auslandsumsatz		
					1 000 EUR	%	
Anzahl			1 000 EUR		%		
19	Kokerei und Mineralölverarbeitung	a	24	4 402	689 943	135 934	19,7
		b	-14,3	-3,3	+9,4	+51,6	x
20	Herstellung von chemischen Erzeugnissen	a	557	84 189	2 856 152	1 691 430	59,2
		b	+0,9	+0,5	+5,7	+3,7	x
20.1	Herstellung von chemischen Grundstoffen, Düngemitteln und Stickstoffverbindungen, Kunststoffen in Primärformen und synthetischem Kautschuk in Primärformen	a	255	46 033	1 947 347	1 200 967	61,7
		b	+0,8	-0,1	+4,4	+2,5	x
20.3	Herstellung von Anstrichmitteln, Druckfarben und Kitten	a	60	8 809	202 186	87 458	43,3
		b	-1,6	+0,3	+20,7	+10,6	x
20.4	Herstellung von Seifen, Wasch-, Reinigungs- und Körper- pflegemitteln sowie von Duftstoffen	a	91	11 710	265 673	111 973	42,1
		b	-1,1	+1,2	+6,0	+17,5	x
20.5	Herstellung von sonstigen chemischen Erzeugnissen	a	131	14 108	344 483	204 808	59,5
		b	+4,0	+2,6	+6,4	+3,9	x
21	Herstellung von pharmazeutischen Erzeugnissen	a	63	11 459	417 571	316 016	75,7
		b	+8,6	+2,8	-11,5	-12,0	x
22	Herstellung von Gummi- und Kunststoffwaren	a	563	65 469	869 715	379 527	43,6
		b	-1,4	+1,6	+0,3	-1,5	x
22.1	Herstellung von Gummiwaren	a	55	8 900	121 637	67 840	55,8
		b	+1,9	+2,6	+3,7	+2,5	x
22.2	Herstellung von Kunststoffwaren	a	508	56 569	748 078	311 687	41,7
		b	-1,7	+1,4	-0,3	-2,4	x
23	Herstellung von Glas und Glaswaren, Keramik, Verarbeitung von Steinen und Erden	a	206	23 772	336 369	116 107	34,5
		b	+1,0	+2,4	-0,8	+0,9	x
23.1	Herstellung von Glas und Glaswaren	a	61	9 629	106 225	46 072	43,4
		b	+7,0	+2,7	-6,8	-0,6	x
23.5	Herstellung von Zement, Kalk und gebranntem Gips	a	23	2 081	48 923	11 789	24,1
		b	-8,0	+3,8	-6,4	+4,6	x
23.6	Herstellung von Erzeugnissen aus Beton, Zement und Gips	a	53	4 504	79 145	7 009	8,9
		b	-	+3,9	+10,6	+2,5	x
23.9	Herstellung von Schleifkörpern und Schleifmitteln auf Unterlage sowie sonstigen Erzeugnissen aus nichtmetallischen Mineralien a. n. g.	a	29	3 215	39 546	18 126	45,8
		b	+3,6	-2,8	-3,8	-5,4	x
24	Metallerzeugung und -bearbeitung	a	430	101 188	2 566 964	1 000 080	39,0
		b	+2,1	+1,0	+20,6	+16,6	x
24.2	Herstellung von Stahlrohren, Rohrform-, Rohrver- schluss- und Rohrverbindungsstücken aus Stahl	a	56	15 702	332 663	173 808	52,2
		b	+3,7	+0,8	+20,4	+2,0	x
24.3	Sonstige erste Bearbeitung von Eisen und Stahl	a	106	12 726	341 525	140 245	41,1
		b	+1,9	+2,7	+15,0	+13,3	x
24.4	Erzeugung und erste Bearbeitung von NE-Metallen	a	94	19 347	628 685	235 390	37,4
		b	+1,1	+2,2	+11,4	+14,1	x
24.5	Gießereien	a	127	20 948	242 637	108 127	44,6
		b	+1,6	+2,1	+8,6	+7,6	x
25	Herstellung von Metallerzeugnissen	a	1 287	139 288	1 832 846	676 330	36,9
		b	-0,5	+1,5	+5,1	+3,9	x
25.1	Stahl- und Leichtmetallbau	a	209	18 677	293 135	69 524	23,7
		b	+4,0	+3,2	+13,4	+5,4	x
25.5	Herstellung von Schmiede-, Press-, Zieh- und Stanzteilen, gewalzten Ringen und pulvermetallur- gischen Erzeugnissen	a	196	30 128	440 384	157 710	35,8
		b	-	+4,2	+14,8	+7,6	x
25.6	Oberflächenveredlung und Wärmebehandlung; Mechanik a. n. g.	a	258	21 121	205 888	40 302	19,6
		b	-5,5	-1,8	-2,9	-11,4	x
25.7	Herstellung von Schneidwaren, Werkzeugen, Schlössern und Beschlägen aus unedlen Metallen	a	282	36 030	446 257	210 489	47,2
		b	+2,5	+0,7	+5,1	+10,5	x
25.9	Herstellung von sonstigen Metallwaren	a	286	29 731	381 691	167 843	44,0
		b	-2,1	+2,1	+0,7	+0,1	x

Noch: 7. Betriebe, Beschäftigte und Umsatz in Nordrhein-Westfalen nach fachlichen Betriebsteilen

Systematik-Nr.	Wirtschaftszweig a = Dezember 2017 b = Veränderung gegenüber gleichem Vorjahreszeitraum in %		Betriebs- teile	Beschäftigte	Umsatz		
					insgesamt	darunter Auslandsumsatz	
						1 000 EUR	%
			Anzahl				
26	Herstellung von Datenverarbeitungsgeräten, elektronischen und optischen Erzeugnissen	a	215	27 547	610 972	345 509	56,6
		b	+0,9	+1,3	+8,5	+5,6	x
26.3	Herstellung von Geräten und Einrichtungen der Telekommunikationstechnik	a	27	3 406	101 573	42 108	41,5
		b	+8,0	-0,5	+4,2	-4,9	x
26.5	Herstellung von Mess-, Kontroll-, Navigations- u. ä. Instru- menten und Vorrichtungen; Herstellung von Uhren	a	124	14 835	257 925	170 024	65,9
		b	+4,2	-0,1	+11,1	+20,6	x
27	Herstellung von elektrischen Ausrüstungen	a	413	77 852	1 271 887	662 081	52,1
		b	-0,5	+2,6	+7,4	+12,0	x
27.1	Herstellung von Elektromotoren, Generatoren, Transformatoren, Elektrizitätsverteilungs- und -schalteinrichtungen	a	154	23 322	469 162	213 280	45,5
		b	+0,7	+3,5	+16,4	+30,1	x
27.3	Herstellung von Kabeln und elektrischem Installations- material	a	105	25 716	270 109	156 327	57,9
		b	+1,0	+3,6	+2,1	+5,3	x
27.4	Herstellung von elektrischen Lampen und Leuchten	a	49	9 332	153 523	79 079	51,5
		b	-9,3	-2,1	-8,1	-6,0	x
27.5	Herstellung von Haushaltsgeräten	a	27	11 391	224 009	139 124	62,1
		b	-6,9	+3,5	+8,8	+13,6	x
28	Maschinenbau	a	1 130	165 851	4 407 018	3 036 091	68,9
		b	-1,9	-1,7	+9,6	+12,3	x
28.1	Herstellung von nicht wirtschaftszweigspezifischen Maschinen	a	278	54 896	889 367	536 021	60,3
		b	-1,4	-4,3	-8,9	-10,9	x
28.4	Herstellung von Werkzeugmaschinen	a	101	14 801	704 209	542 400	77,0
		b	+2,0	+1,9	+41,8	+40,7	x
28.9	Herstellung von Maschinen für sonstige bestimmte Wirt- schaftszweige	a	369	45 155	1 704 984	1 283 402	75,3
		b	-1,1	+2,3	+14,6	+18,2	x
29	Herstellung von Kraftwagen und Kraftwagenteilen	a	213	75 293	1 500 330	912 592	60,8
		b	+0,9	+0,3	+0,5	+5,6	x
29.1	Herstellung von Kraftwagen und Kraftwagenmotoren	a	13	22 298	671 822	483 719	72,0
		b	+8,3	+0,9	-1,2	+8,1	x
29.2	Herstellung von Karosserien, Aufbauten und Anhängern	a	39	8 756	208 161	114 221	54,9
		b	-7,1	+0,4	-0,1	-5,5	x
29.3	Herstellung von Teilen und Zubehör für Kraftwagen	a	161	44 239	620 347	314 652	50,7
		b	+2,5	-	+2,7	+6,4	x
30	Sonstiger Fahrzeugbau	a	42	8 144	284 717	182 921	64,2
		b	+2,4	+2,0	+4,4	-6,7	x
30.2	Schienenfahrzeugbau	a	13	5 438	221 240	149 057	67,4
		b	-	-0,1	+0,3	-13,8	x
31	Herstellung von Möbeln	a	194	26 607	435 242	143 923	33,1
		b	+2,6	+3,6	-1,7	-3,0	x
32	Herstellung von sonstigen Waren	a	96	9 966	104 108	35 334	33,9
		b	-3,0	+0,6	-9,7	-7,8	x
32.4	Herstellung von Spielwaren	a	11	1 561	18 937	3 283	17,3
		b	+10,0	+0,5	-17,6	-19,7	x
32.5	Herstellung von medizinischen und zahnmedizinischen Apparaten und Materialien	a	55	6 370	65 956	24 895	37,7
		b	-6,8	+1,5	-4,8	-0,9	x
33	Reparatur und Installation von Maschinen und Ausrüstungen	a	681	37 897	664 541	204 535	30,8
		b	-	+6,5	-0,6	+5,6	x
33.1	Reparatur von Metallerzeugnissen, Maschinen und Ausrüstungen	a	439	21 936	346 321	117 226	33,8
		b	+1,4	+7,9	-0,1	+15,7	x
33.2	Installation von Maschinen und Ausrüstungen a. n. g.	a	242	15 961	318 221	87 309	27,4
		b	-2,4	+4,6	-1,2	-5,5	x
Insgesamt		a	7 479	1 038 391	23 035 037	10 881 760	47,2
		b	+0,4	+1,3	+6,2	+7,2	x

Veröffentlichungen zur Entwicklung und Struktur im Verarbeitenden Gewerbe sowie im Bergbau und bei der Gewinnung von Steinen und Erden

Betriebsergebnisse

– monatlich

Inhalt: Betriebe, Beschäftigte, Arbeitsstunden, Entgelte und Umsätze in Nordrhein-Westfalen nach Wirtschaftszweigen und nach Regierungsbezirken sowie kreisfreien Städten und Kreisen insgesamt; aktuellste Produktions- und Auftragseingangsindizes nach Wirtschaftszweigen in Nordrhein-Westfalen. Betriebe, Beschäftigte und Umsatz in Nordrhein-Westfalen nach fachlichen Betriebsteilen.

Bestellnummer: E133

– jährlich

Inhalt: Betriebe, Beschäftigte, Arbeitsstunden, Entgelte und Umsätze in Nordrhein-Westfalen nach Wirtschaftszweigen und nach Regierungsbezirken sowie kreisfreien Städten und Kreisen. Betriebe, Beschäftigte, Entgelte und Umsatz in Nordrhein-Westfalen nach Wirtschaftszweigen und Größenklassen.

Bestellnummer: E123

Produktion

Inhalt: Zum Absatz bestimmte Produktion, nach Güterabteilungen und Güterklassen.

Bestellnummer: E153

Unternehmens- und Betriebsergebnisse – Investitionen

– jährlich

Inhalt: Unternehmen, Beschäftigte und Umsatz, Investitionen der Unternehmen nach Wirtschaftszweigen und Unternehmens- bzw. Betriebsgrößenklassen; Investitionen der Betriebe nach Wirtschaftszweigen, Betriebs- und Umsatzgrößenklassen. Jährliche Ergebnisse für Gemeinden.

Bestellnummer: E163

Weitere Auskünfte zu diesen Veröffentlichungen erteilt Ihnen gerne der statistische Auskunftsdienst unter der Telefon-Nr. (0211) 9449-2495 oder per E-Mail unter statistik-info@it.nrw.de.