



und Erden.	2	x	.	.	1200	Tabakerzeugnisse (ohne Abfälle)	5	x
rdgas-	-	-	-	-	1299	Veredlung von Erzeugnissen dieser Güter- abteilung	-	-
ergbau	2	x	.	.	13	Textilien	237	x
und Erden.	92	x	4 232 700	32	1310	Textile Spinnstoffe und Garne.	10	17 099 206
.	22	x	196 962	7	1320	Gewebe.	43	69 407 753
.	157	x	4 410 627	31	1330	Textilveredlung.	48	x
.	10	x	9 609 047	5	1391	Gewirke und Gestricke.	12	x
erzeugnisse	6	x	148 319	14	1392	Konfektionierte Textilwaren (ohne Bekleidung)	70	x
oren,	12	x	495 480	26	1393	Teppiche und textile Fußbodenbeläge, auch konfektioniert	kg	14
.	42	x	1 211 722	36	1394	Sellerwaren	kg	4
.	11	.	2 885 581	30	1395	Vliesstoffe (auch getränkt, bestrichen, überzogen oder mit Lagen versehen) und Erzeugnisse daraus (ohne Bekleidung).	kg	12
.	4	.	97 467	16	1396	Technische Textilien	65	49 308 780
peiseeis)	27	x	1 342 737	8	1399	Sonstige Textilwaren, a. n. g.	5	x
.	4	x	85 542 600	10	14	Bekleidung	49	x
.	26	x	577 201	19	1411	Bekleidung aus Leder oder rekonstituiertem Leder (einschl. Mänteln) (ohne Bekleidungs- zubehör, Schuhe und Kopfbedeckungen)	-	-
.	13	x	460 971	42	1412	Arbeits- und Berufsbekleidung	St	11
.	508	x	3 186 592	26	1413	Sonstige Oberbekleidung (ohne Arbeits- und Berufsbekleidung).	St	19
.	55	.	.	.	1414	Wäsche.	11	5 795 500
.	2	.	.	.	1419	Bekleidung und Bekleidungszubehör, a. n. g.	12	x
.	7	.	.	.	1420	Pelzwaren	-	-
.	41	x	605 557 331	30	1431	Strumpfwaren.	4	x
.	11	x	124 048 886	26	1439	Bekleidung a. n. g., aus Gewirken oder Gestricken Veredlung von Erzeugnissen dieser Güterab- teilung (ohne Bekleidung aus textilen Stoffen)	St	4
.	24	x	474 688	17	1499	Leder und Lederwaren	33	x
.	24	x	465 843	18	1511	Leder und Lederfaserstoff; zugerichtete und gefärbte Felle	4	x
ereitungen, n oder zum einem Inhalt	2	.	.	17	1512	Lederwaren (ohne Lederbekleidung und Schuhe)	16	x
.	61	x	786 590	12	1520	Schuhe	13	x
.	29	x	453 031	12	1599	Veredlung von Erzeugnissen dieser Güter- abteilung	-	-
ereitet	26	.	.	.				
Güter-								

Statistische Berichte Diagnosestatistik in Nordrhein-Westfalen

2016



Diagnosestatistik in Nordrhein-Westfalen

2016

Bestell-Nr. A392 2016 00
(Kennziffer A IV – j/16)

Herausgegeben von
Information und Technik Nordrhein-Westfalen, Geschäftsbereich Statistik
Mauerstraße 51, 40476 Düsseldorf • Postfach 10 11 05, 40002 Düsseldorf
Telefon 0211 9449-01 • Telefax 0211 9449-8000
Internet: <http://www.it.nrw.de>
E-Mail: poststelle@it.nrw.de

Erschienen im November 2017

Alle Statistischen Berichte finden Sie als PDF-Datei zum kostenlosen
Download in unserer Internet-Rubrik „Publikationen“.
© Information und Technik NRW, Düsseldorf, 2017
Auszugsweise Vervielfältigung und Verbreitung mit Quellenangabe gestattet.

Inhalt

	Seite
Hinweise	4
Vorbemerkungen	5
Durchführung der Erhebung	5
Methodische Hinweise	5
Begriffsbestimmungen	5
Rechtsgrundlagen	7
Hinweise zur Darstellung der Ergebnisse	7
Ergebnisse	7
Zuordnungen der kreisfreien Städte und Kreise des Landes Nordrhein-Westfalen zu den Versorgungsgebieten	14
 Grafiken	
Aus Krankenhäusern entlassene vollstationäre Patientinnen und Patienten (einschl. Stundenfällen) je 1 000 Einwohner 2016 nach Altersgruppen und Geschlecht	15
Durchschnittliche Verweildauer der vollstationären Patientinnen und Patienten (ohne Stundenfälle) in Krankenhäusern 2016 nach Geschlecht und Diagnosen	16
Aus Krankenhäusern entlassene oder verstorbene vollstationäre Patientinnen und Patienten (einschl. Stundenfällen) 2016 nach Diagnosen und Operationen	17
 Tabellenteil	
1. Entlassene oder verstorbene vollstationäre Patientinnen und Patienten (einschl. Stundenfällen) 2016 nach Altersgruppen und Diagnosen	
1.1 Aus Krankenhäusern	18
1.1 Aus Vorsorge- oder Rehabilitationseinrichtungen	32
2. Entlassene oder verstorbene vollstationäre Patientinnen und Patienten (ohne Stundenfälle) 2016 nach Altersgruppen, Verweildauer und Fachabteilungen	
2.1 Aus Krankenhäusern nach Diagnosen	44
2.2 Aus Vorsorge- oder Rehabilitationseinrichtungen	84
3. Vollstationär behandelte Kranke (ohne Stundenfälle) 2016 nach Einzugsgebieten	
3.1 In Krankenhäusern	86
3.2 In Vorsorge- oder Rehabilitationseinrichtungen	95
4. Entlassene oder verstorbene vollstationäre Patientinnen und Patienten (einschl. Stundenfällen) 2016 nach dem Wohnort sowie nach Altersgruppen, Geschlecht und Diagnosen	
4.1 Aus Krankenhäusern	96
4.2 Aus Vorsorge- oder Rehabilitationseinrichtungen	171

Hinweise

Städteregion Aachen – Änderung des Gebietsstandes

Seit dem 21. Oktober 2009 bilden die Stadt Aachen und die Gemeinden des aufgelösten Kreises Aachen nach dem Aachen-Gesetz die Städteregion Aachen. Die Städteregion Aachen ist Rechtsnachfolgerin des Kreises Aachen und besteht als Gemeindeverband aus Aachen, Alsdorf, Baesweiler, Eschweiler, Herzogenrath, Monschau, Roetgen, Simmerath, Stolberg (Rhd.) und Würselen. Die Stadt Aachen ist regionsangehörig und hat zugleich die Rechtsstellung einer kreisfreien Stadt nach Maßgabe des Aachen-Gesetzes.

Aufgrund der hierarchisch aufgebauten Systematik der „Amtlichen Gemeindeschlüssel“ kann diese Doppelrolle in der regionalen Struktur einer statistischen Kreistabelle nicht dargestellt werden. Bei den Gruppierungen „Kreisfreie Städte“ wird somit die Stadt Aachen nicht mehr aufgeführt, sondern – falls für die jeweilige Statistik Gemeindeergebnisse vorliegen – als kreisfreie Stadt Aachen in einer „darunter-Position“ zur Städteregion Aachen ausgewiesen. In diesem Fall gehen die Werte der Stadt Aachen nicht mehr in die Summe der kreisfreien Städte ein, sondern in die Summe der Kreise. Eine Vergleichbarkeit dieser Summen mit den Ergebnissen nach dem früheren Gebietsstand ist somit nicht mehr gegeben.

Abkürzungen

a. n. k.	= anderenorts nicht klassifiziert
BGBI.	= Bundesgesetzblatt
DV-System	= Datenverarbeitungssystem
f.	= folgende
ICD	= International Classification of Diseases (Internationale Klassifikation der Krankheiten und verwandter Gesundheitsprobleme)
Nr.	= Nummer
OP	= Operation
Reg.-Bez.	= Regierungsbezirk
SGB V	= Sozialgesetzbuch V. Buch

Zeichenerklärung

(nach DIN 55 301)

0	weniger als die Hälfte von 1 in der letzten besetzten Stelle, jedoch mehr als nichts
–	nichts vorhanden (genau null)
/	keine Angabe, da Zahlenwert nicht sicher genug
.	Zahlenwert unbekannt oder geheim zu halten
x	Tabellenfach gesperrt, weil Aussage nicht sinnvoll

Vorbemerkungen

Die Diagnosestatistik stellt Daten der stationären Gesundheitsversorgung in Nordrhein-Westfalen über die Krankheitsdiagnosen nach ihrer Art, ihrer Entwicklung und ihrer räumlichen Verteilung zur Verfügung. Als Bestandteil der öffentlichen Gesundheitsberichterstattung liefert sie Informationen für die epidemiologische und gesundheitsökonomische Forschung, die Gesundheitspolitik und die interessierte Öffentlichkeit. Die gewonnenen Daten können in Verbindung mit den Grund- und Kostendaten für die Analyse von Versorgungsstrukturen, krankheitsbezogenen Kostenentwicklungen oder anderen planungsrelevanten Fragestellungen genutzt werden.

Durchführung der Erhebung

Als dezentrale Statistik konzipiert, wird die Diagnosestatistik von den Statistischen Ämtern des Bundes und der Länder gemeinsam durchgeführt. Es handelt sich um eine jährliche Erhebung mit Auskunftspflicht. In die Erhebung einbezogen werden alle der Definition entsprechende Krankenhäuser, sowie Vorsorge- oder Rehabilitationseinrichtungen mit mehr als 100 Betten. Durch diese Begrenzung („Abschneidegrenze“) werden kleinere Vorsorge- oder Rehabilitationseinrichtungen von dieser Erhebung entlastet.

Die Diagnosestatistik erfasst Daten für die im Laufe eines Berichtsjahres (Kalenderjahr) aus vollstationärer Behandlung in Krankenhäusern bzw. Vorsorge- und Rehabilitationseinrichtungen entlassenen oder verstorbenen Patientinnen und Patienten.

Die mithilfe von Softwareanwendungen erhobenen statistischen Informationen aus dem DV-System der befragten Einrichtungen werden als elektronischer Datensatz an das zuständige statistische Landesamt übermittelt. Diese Einzeldaten werden auf Fehler, Qualität und Plausibilität geprüft. Anschließend werden die Datensätze auf der jeweiligen Bundeslandsebene aggregiert an das Statistische Bundesamt gesandt und dort zu einem Bundesergebnis zusammengefügt.

Die Diagnosestatistik der Krankenhäuser enthält allein in Nordrhein-Westfalen jährliche Angaben von knapp 4,7 Millionen Patientinnen und Patienten nach Wohn- bzw. Behandlungsort zu Hauptdiagnose, Geschlecht, Alter, Verweildauer, Fachabteilung und Operationen, sowie zu den Sterbefällen. Die analogen Angaben, außer zu den Operationen, werden für 208 000 Patientinnen und Patienten in Vorsorge- oder Rehabilitationseinrichtungen erfasst.

Methodische Hinweise

Die Ergebnisse beinhalten Angaben für jede(n) aus vollstationärer Behandlung entlassene(n) oder verstorbene(n) Patientin bzw. Patienten. Nicht enthalten sind teilstationär oder ambulant behandelte Personen. Mehrfach im Jahr behandelte Patientinnen und Patienten werden auch mehrfach gezählt. Dies gilt ebenso für Fälle mit Urlaubsunterbrechungen, wenn für die

Urlaubszeit keine Pflegesätze berechnet wurden. Verlegungen innerhalb eines Krankenhauses bleiben dagegen unberücksichtigt.

Die Erhebung bei den Vorsorge- oder Rehabilitationseinrichtungen erstreckt sich nur auf die Einrichtungen **mit mehr als 100 Betten**.

Der Berichtskreis ist nicht identisch mit den im Krankenhausplan des Landes Nordrhein-Westfalen aufgenommenen Krankenhäusern gemäß § 12 KHGG NRW. Im Krankenhausplan sind nur die notwendigen bedarfsgerechten Planbetten- und Behandlungsplatzzahlen in Krankenhäusern der Akutversorgung festgelegt.

Maßgeblich für die statistische Erfassung einer Einrichtung ist die Wirtschaftseinheit. Hierunter wird jede organisatorische Einheit verstanden, die unter einheitlicher Verwaltung steht und für die auf Grundlage der kaufmännischen Buchführung ein Jahresabschluss erstellt wird.

Begriffsbestimmungen

Krankenhaus

In die Erhebung einbezogen sind alle Krankenhäuser einschließlich der mit ihnen verbundenen Ausbildungsstätten, mit Ausnahme der Krankenhäuser im Straf- oder Maßregelvollzug sowie der reinen Tages- bzw. Nachtkliniken. Krankenhäuser im Sinne dieser Erhebung sind Einrichtungen, die gemäß § 107 Abs. 1 Sozialgesetzbuch V. Buch (SGB V):

- der Krankenhausbehandlung oder Geburtshilfe dienen,
 - fachlich-medizinisch unter ständiger ärztlicher Leitung stehen, über ausreichende, ihrem Versorgungsauftrag entsprechende, diagnostische und therapeutische Möglichkeiten verfügen und nach wissenschaftlich anerkannten Methoden arbeiten,
 - mithilfe von jederzeit verfügbarem ärztlichen, Pflege-, Funktions- und medizinisch-technischen Personal darauf eingerichtet sind, vorwiegend durch ärztliche und pflegerische Hilfeleistung Krankheiten der Patientinnen und Patienten zu erkennen, zu heilen, ihre Verschlimmerung zu verhüten, Krankheitsbeschwerden zu lindern oder Geburtshilfe zu leisten und
- in denen
- die Patientinnen und Patienten untergebracht und gepflegt werden können.

Es wird unterschieden zwischen allgemeinen und sonstigen Krankenhäusern. Bei **allgemeinen Krankenhäusern** handelt es sich um Krankenhäuser, die über Betten in vollstationären Fachabteilungen verfügen, wobei die Betten nicht ausschließlich für psychiatrische und neurologische Patientinnen und Patienten vorgehalten werden. Zu den allgemeinen Kran-

kenhäusern zählen Hochschulkliniken, Plankrankenhäuser und Krankenhäuser mit einem Versorgungsvertrag nach § 108 Nr. 3 SGB V.

Bei **sonstigen Krankenhäusern** handelt es sich um Krankenhäuser, die ausschließlich über psychiatrische oder psychiatrische und neurologische Betten verfügen, sowie reine Tages- oder Nachtkliniken, in denen ausschließlich teilstationäre Behandlungen durchgeführt werden und in denen Patientinnen und Patienten nur eine begrenzte Zeit des Tages oder der Nacht untergebracht sind.

Vorsorge- oder Rehabilitationseinrichtung

Die Erhebung erstreckt sich auf alle Vorsorge- oder Rehabilitationseinrichtungen gemäß § 107 Abs. 2 Sozialgesetzbuch V. Buch (SGB V). Danach sind Vorsorge- bzw. Rehabilitationseinrichtungen Einrichtungen, die

– der stationären Behandlung dienen, um:

- eine Schwächung der Gesundheit, die in absehbarer Zeit voraussichtlich zu einer Krankheit führen würde, zu beseitigen oder einer Gefährdung der gesundheitlichen Entwicklung eines Kindes entgegenzuwirken (Vorsorge),
- eine Krankheit zu heilen, ihre Verschlimmerung zu verhindern oder Krankheitsbeschwerden zu lindern,
- im Anschluss an die Krankenhausbehandlung den dabei erzielten Behandlungserfolg zu sichern und zu festigen, auch mit dem Ziel, einer drohenden Behinderung vorzubeugen, eine Behinderung zu beseitigen, zu bessern oder eine Verschlimmerung zu verhindern oder Pflegebedürftigkeit zu vermeiden oder zu mindern (Rehabilitation).

– fachlich-medizinisch unter ständiger ärztlicher Verantwortung und unter Mitwirkung von besonders geschultem Personal darauf eingerichtet sind, den Gesundheitszustand der Patientinnen und Patienten nach einem ärztlichen Behandlungsplan vorwiegend durch Anwendung von Heilmitteln einschließlich Krankengymnastik, Bewegungstherapie, Sprachtherapie oder Arbeits- und Beschäftigungstherapie, ferner durch andere geeignete Hilfen, auch durch geistige und seelische Einwirkungen, zu verbessern und der Patientin oder dem Patienten bei der Entwicklung eigener Abwehr- und Heilungskräfte zu helfen

und in denen

– die Patientinnen und Patienten untergebracht und gepflegt werden können.

Alter

Das Alter der Patientinnen und Patienten wird in Verbindung mit Geburtsmonat und -jahr zum Beginn der Krankenhausbehandlung bestimmt.

Hauptdiagnose

Als Hauptdiagnose ist die zum Zeitpunkt der Entlassung oder des Todes bekannte Diagnose angegeben, die hauptsächlich die Dauer der vollstationären Behandlung beeinflusst bzw. den größten Anteil an medizinischen Leistungen beansprucht hat. Die Kodierung erfolgt nach der dreistelligen ICD-Klassifikation (10. Revision).

Operation im Zusammenhang mit der Hauptdiagnose

Als Operation wird ein selbstständiger ärztlicher therapeutischer und/oder diagnostischer Eingriff verstanden, der im OP-Saal oder unter OP-Bedingungen vorgenommen wurde. Bei den Vorsorge- oder Rehabilitationseinrichtungen wird kein OP-Merkmal erfasst.

Sterbefälle

Verstorbene Patientinnen und Patienten werden nur dann nachgewiesen, wenn sie während des Krankenhausaufenthaltes verstorben sind.

Stundenfälle

Als Stundenfälle bezeichnet man Patientinnen und Patienten, die bereits am Aufnahmetag wieder aus dem Krankenhaus entlassen wurden, in ein anderes Krankenhaus verlegt wurden oder am Aufnahmetag verstarben.

Wohnort

Als Wohnort wird die Gemeinde bezeichnet, in der die Patientin bzw. der Patient seinen ständigen Wohnsitz hat.

Verweildauer

Die Verweildauer einzelner Patientinnen und Patienten wird aus der Differenz zwischen Aufnahme- und Entlassungstag einschließlich der genannten Tage in vollen Tagen errechnet. Die mittlere Verweildauer ist das arithmetische Mittel der einzelnen Verweildauern.

Rechtsgrundlagen

Rechtsgrundlage für die Erhebung der Diagnosedaten ist die Verordnung über die Bundesstatistik für Krankenhäuser (Krankenhausstatistik-Verordnung – KHStatV) in der für das Berichtsjahr jeweils gültigen Fassung, in Verbindung mit dem Gesetz über die Statistik für Bundeszwecke (Bundesstatistikgesetz – BStatG). Erhoben werden die Angaben gemäß § 3 Nr. 14 KHStatV. Die Auskunftspflicht ergibt sich aus § 6 KHStatV in Verbindung mit § 15 BStatG. Danach sind die Träger der Krankenhäuser und der Vorsorge- oder Rehabilitationseinrichtungen zur Diagnosestatistik auskunftspflichtig.

Die Änderungen der KHStatV durch die Verordnung vom 13. August 2001 (BGBl. I S. 2135) sind, soweit sie die Diagnosedaten der Krankenhauspatientinnen und -patienten betreffen, am 1. Januar 2003 in Kraft getreten.

Hinweise zur Darstellung der Ergebnisse

In den Texttabellen auf S. 10 und S. 12 f. werden die Ergebnisse in der Umrechnung auf je 1 000 Einwohner der merkmalsgleichen Bevölkerungsgruppe dargestellt, da die im Tabellenteil enthaltenen Fallzahlen in der Gliederung nach Alter oder nach dem Wohnort der Patientinnen und Patienten in hohem Maße von den jeweiligen Bevölkerungszahlen abhängig sind. Außerdem ist bei der Betrachtung von Häufigkeitsverteilungen auf die einzelnen Hauptdiagnosen zu beachten, dass einzelne Hauptdiagnosen eng umrissene Krankheitsbilder beinhalten, während sich hinter anderen ICD-Schlüsseln mehrere und zum Teil sehr unterschiedliche Erkrankungen verbergen. Dies gilt vor allem für Positionen, in denen aus einer Gruppe von Erkrankungen alle sonstigen zusammengefasst sind.

Im Tabellenteil enthalten die Tabellen 1.1 und 1.2 die Anzahl aller in Krankenhäusern sowie in Vorsorge- oder Rehabilitationseinrichtungen behandelten Patientinnen und Patienten einschließlich der Stunden- und Sterbefälle. Grundlage für die Darstellung bildet die Gesamtheit aller Krankenhäuser bzw. jener Vorsorge- oder Rehabilitationseinrichtungen mit mehr als 100 Betten in Nordrhein-Westfalen. Die Aggregation der Einzeldaten erfolgt nach ICD-Kapiteln und ICD-Gruppen. Sämtliche Tabellen können wahlweise behandlungsort- oder wohnortbezogen zur Verfügung gestellt werden.

Tabelle 2.1 (Krankenhäuser) wird ab dem Jahr 2000 nach Fachabteilungen und ICD-Kapiteln sowie nach Altersgruppen ausgewiesen. Da hier das Merkmal „Verweildauer“ enthalten ist, wurden die 112 980 Stundenfälle hier nicht berücksichtigt, die 99 045 Sterbefälle sind jedoch enthalten. Grundlage für die Darstellung ist die Gesamtheit aller Krankenhäuser in NRW. Die Tabelle kann auf Wunsch auch wohnortbezogen erstellt werden. Die in dieser Tabelle enthaltenen Angaben zur Verweildauer enthalten hinsichtlich der Diagnosen eine hauptgruppenübergreifende, thematische Zusammenfassung. Bei der Interpretation der Ergebnisse ist grundsätzlich davon auszugehen, dass in der Mehrzahl der Fälle bestimmter Gruppen eine

kürzere Verweildauer anzunehmen ist (statistisch: rechtsschiefe Verteilung der Verweildauer). Hinsichtlich der Altersstruktur der Patientinnen und Patienten ist in vielen Diagnosegruppen erkennbar, dass abgesehen von den Säuglingen unter einem Jahr die mittlere Verweildauer mit wachsendem Alter stetig zunimmt.

Tabelle 2.2 (Vorsorge- und Rehabilitationseinrichtungen mit mehr als 100 Betten) ist nach Fachabteilungen und Altersgruppen ausgewiesen. Da auch hier das Merkmal „Verweildauer“ enthalten ist, wurden die 234 Stundenfälle hier nicht berücksichtigt, die 250 Sterbefälle sind jedoch enthalten.

Tabelle 3.1 stellt die Einzugsgebiete innerhalb und außerhalb der Grenzen Nordrhein-Westfalens sowie die Wanderungsbewegungen dar. Auch hier sind keine Stundenfälle ausgewiesen. Folgende Aggregationsebenen werden unterschieden: die kreisfreien Städte und Kreise, die Regierungsbezirke, das Land NRW sowie angrenzende Bundesländer, das übrige Bundesgebiet und das Ausland. Bei der Tabelle 3.2 wird aus Gründen des Datenschutzes lediglich bis auf die Regierungsbezirksebene veröffentlicht.

Tabelle 4.1 ist als einzige Standardtabelle wohnortbezogen dargestellt. Folgende Aggregationsebenen werden unterschieden: die kreisfreien Städte und Kreise, die Regierungsbezirke, die Ebene der Versorgungsgebiete sowie das Land NRW. Hier wurden alle in Nordrhein-Westfalen wohnenden Patientinnen und Patienten einschließlich der Stunden- und Sterbefälle zur Darstellung der Ergebnisse herangezogen. Die Differenzierung erfolgt nach Geschlecht und Altersgruppen. Bei der Tabelle 4.2 wird aus Gründen des Datenschutzes auf die Darstellung der Ergebnisse für kreisfreie Städte und Kreise verzichtet.

Ergebnisse

Bestimmte infektiöse und parasitäre Krankheiten (ICD A00 – B99)

Die insgesamt 147 194 Patientinnen und Patienten dieser Hauptgruppe entsprechen einem Anteil von 3,1 % an der Gesamtheit aller Fälle. Am stärksten vertreten ist die Gruppe der infektiösen Darmkrankheiten (ICD A00 – A09) mit 64 080 Fällen.

Neubildungen (ICD C00 – D48)

Die insgesamt 450 848 Patientinnen und Patienten dieser Hauptgruppe entsprechen einem Anteil von 9,5 % an der Gesamtheit aller Fälle. Am stärksten vertreten ist die Gruppe der Patientinnen und Patienten mit bösartigen Neubildungen der Verdauungsorgane (ICD C15 – C26) mit 78 693 Fällen.

Top Ten der häufigsten Diagnosen bei Krankenhauspatientinnen im Alter unter 20 Jahren im Jahr 2016		
ICD-10	Diagnose ¹⁾	Anzahl
S06	Intrakranielle Verletzung	8 551
P07	Störungen im Zusammenhang mit kurze Schwangerschaftsdauer und niedrigem Geburtsgewicht, a. n. k.	6 776
J35	Chronische Krankheiten der Gaumen- und Rachenmandeln	6 294
A09	Diarrhoe und Gastroenteritis, vermutlich infektiösen Ursprungs	6 219
R10	Bauch- und Beckenschmerzen	5 832
J20	Akute Bronchitis	4 673
F32	Depressive Episode	4 040
J18	Pneumonie, Erreger nicht näher bezeichnet	3 773
G40	Epilepsie	3 564
K35	Akute Appendizitis	3 440

1) ohne Lebendgeborene (ICD-Z38)

Top Ten der häufigsten Diagnosen bei Krankenhauspatienten im Alter unter 20 Jahren im Jahr 2016		
ICD-10	Diagnose ¹⁾	Anzahl
S06	Intrakranielle Verletzung	10 205
J20	Akute Bronchitis	7 796
P07	Störungen im Zusammenhang mit kurzer Schwangerschaftsdauer und niedrigem Geburtsgewicht, a. n. k.	6 900
A09	Diarrhoe und Gastroenteritis, vermutlich infektiösen Ursprungs	6 523
J35	Chronische Krankheiten der Gaumen- und Rachenmandeln	6 294
J18	Pneumonie, Erreger nicht näher bezeichnet	4 741
G40	Epilepsie	3 927
S52	Fraktur des Unterarmes	3 772
J06	Akute Infektionen an mehreren oder nicht näher bezeichneten Lokalisationen der oberen Atemwege	3 744
K35	Akute Appendizitis	3 403

1) ohne Lebendgeborene (ICD-Z38)

Top Ten der häufigsten Diagnosen bei Krankenhauspatientinnen im Alter unter 20 bis unter 60 Jahren im Jahr 2016		
ICD-10	Diagnose ¹⁾	Anzahl
K80	Cholelithiasis	17 612
C50	Bösartige Neubildung der Brustdrüse (Mamma)	14 871
F10	Psychische und Verhaltensstörungen durch Alkohol	14 766
M54	Rückenschmerzen	13 195
F33	Rezidivierende depressive Störung	13 181
D25	Leiomyom des Uterus	12 560
R10	Bauch- und Beckenschmerzen	10 766
K29	Gastritis und Duodenitis	10 652
M51	Sonstige Bandscheibenschäden	9 829
F32	Depressive Episode	9 390

1) ohne Schwangerschaft, Geburt und Wochenbett (ICD O00 – O99)

Top Ten der häufigsten Diagnosen bei Krankenhauspatienten im Alter unter 20 bis unter 60 Jahren im Jahr 2016		
ICD-10	Diagnose	Anzahl
F10	Psychische und Verhaltensstörungen durch Alkohol	41 991
G47	Schlafstörungen	18 433
N20	Nieren- und Ureterstein	15 736
K40	Hernia inguinalis	13 959
F20	Schizophrenie	13 269
I20	Angina pectoris	12 654
M51	Sonstige Bandscheibenschäden	11 742
M54	Rückenschmerzen	11 632
R07	Hals- und Brustschmerzen	11 550
I21	Akuter Myokardinfarkt	10 491

Top Ten der häufigsten Diagnosen bei Krankenhauspatientinnen im Alter von 60 Jahren und älter im Jahr 2016		
ICD-10	Diagnose	Anzahl
I50	Herzinsuffizienz	48 034
I48	Vorhofflattern und Vorhofflimmern	31 605
I10	Essentielle (primäre) Hypertonie	29 806
S72	Fraktur des Femurs	26 183
J44	Sonstige chronische, obstruktive Lungenkrankheit	24 813
I63	Hirnininfarkt	23 184
M54	Rückenschmerzen	19 775
M16	Koxarthrose (Arthrose des Hüftgelenkes)	19 518
M17	Gonarthrose (Arthrose des Kniegelenkes)	19 225
J18	Pneumonie, Erreger nicht näher bezeichnet	18 132

Top Ten der häufigsten Diagnosen bei Krankenhauspatienten im Alter von 60 Jahren und älter im Jahr 2016		
ICD-10	Diagnose	Anzahl
I50	Herzinsuffizienz	43 904
J44	Sonstige chronische, obstruktive Lungenkrankheit	28 350
I48	Vorhofflattern und Vorhofflimmern	28 036
I25	Chronische ischämische Herzkrankheit	27 526
I20	Angina pectoris	26 819
C34	Bösartige Neubildung der Bronchien und der Lunge	25 016
J18	Pneumonie, Erreger nicht näher bezeichnet	23 206
I21	Akuter Myokardinfarkt	23 059
I63	Hirnininfarkt	21 900
I70	Atherosklerose	21 777

Krankheiten des Blutes und der blutbildenden Organe sowie bestimmte Störungen mit Beteiligung des Immunsystems (ICD D50 – D90)

Die insgesamt 31 712 Patientinnen und Patienten dieser Hauptgruppe entsprechen einem Anteil von 0,7 % an der Gesamtheit aller Fälle. Am stärksten vertreten ist die Gruppe der Patientinnen und Patienten mit alimentären Anämien (ICD D50 – D53) mit 13 271 Fällen.

Endokrine, Ernährungs- und Stoffwechselkrankheiten (ICD E00 – E90)

Die insgesamt 119 335 Patientinnen und Patienten dieser Hauptgruppe entsprechen einem Anteil von 2,5 % an der Gesamtheit aller Fälle. Am stärksten vertreten ist die Gruppe der Diabetiker (ICD E10 – E14) mit 45 477 Fällen.

Psychische und Verhaltensstörungen (ICD F00 – F99)

Die insgesamt 281 593 Patientinnen und Patienten dieser Hauptgruppe entsprechen einem Anteil von 6,0 % an der Gesamtheit aller Fälle. Am stärksten vertreten ist die Gruppe Psychische und Verhaltensstörungen durch psychotrope Substanzen (ICD F10 – F19) mit 102 880 Fällen.

Krankheiten des Nervensystems (ICD G00 – G99)

Die insgesamt 203 175 Patientinnen und Patienten dieser Hauptgruppe entsprechen einem Anteil von 4,3 % an der Gesamtheit aller Fälle. Am stärksten vertreten ist die Gruppe der Patientinnen und Patienten mit episodischen und paroxysmalen Krankheiten des Nervensystems (ICD G40 – G47) mit 124 725 Fällen.

Krankheiten des Auges und der Augen-anhangsgebilde (ICD H00 – H59)

Die insgesamt 79 321 Patientinnen und Patienten dieser Hauptgruppe entsprechen einem Anteil von 1,7 % an der Gesamtheit aller Fälle. Am stärksten vertreten ist die Gruppe der Patientinnen und Patienten mit Affektionen der Linse (ICD H25 – H28) mit 27 452 Fällen.

Krankheiten des Ohres und des Warzenfortsatzes (ICD H60 – H95)

Die insgesamt 36 016 Patientinnen und Patienten dieser Hauptgruppe entsprechen einem Anteil von 0,8 % an der Gesamtheit aller Fälle.

Krankheiten des Kreislaufsystems (ICD I00 – I99)

Die insgesamt 687 041 Patientinnen und Patienten dieser Hauptgruppe entsprechen einem Anteil von 14,5 % an der Gesamtheit aller Fälle. Am stärksten vertreten ist die Gruppe der Patientinnen und Patienten mit sonstigen Formen von Herzkrankheiten (ICD I30 – I52) mit 243 139 Fällen.

Krankheiten des Atmungssystems (ICD J00 – J99)

Die insgesamt 314 857 Patientinnen und Patienten dieser Hauptgruppe entsprechen einem Anteil von 6,7 % an der Gesamtheit aller Fälle. Am stärksten vertreten sind die chronischen Krankheiten der unteren Atemwege (ICD J40 – J47) mit 79 506 Fällen.

Krankheiten des Verdauungssystems (ICD K00 – K93)

Die insgesamt 476 048 Patientinnen und Patienten dieser Hauptgruppe entsprechen einem Anteil von 10,1 % an der Gesamtheit aller Fälle. Am stärksten vertreten ist die Gruppe der sonstigen Krankheiten des Darmes (ICD K55 – K64) mit 129 908 Fällen.

Krankheiten der Haut und der Unterhaut (ICD L00 – L99)

Die insgesamt 72 593 Patientinnen und Patienten dieser Hauptgruppe entsprechen einem Anteil von 1,5 % an der Gesamtheit aller Fälle. Am stärksten vertreten sind Infektionen der Haut und der Unterhaut (ICD L00 – L08) mit 35 016 Fällen.

Krankheiten des Muskel-Skelett-Systems und des Bindegewebes (ICD M00 – M99)

Die insgesamt 435 360 Patientinnen und Patienten dieser Hauptgruppe entsprechen einem Anteil von 9,2 % an der Gesamtheit aller Fälle. Am stärksten vertreten ist die Gruppe der Krankheiten der Wirbelsäule und des Rückens (ICD M40 – M54) mit 165 341 Fällen.

Krankheiten des Urogenitalsystems (ICD N00 – N99)

Die insgesamt 258 154 Patientinnen und Patienten dieser Hauptgruppe entsprechen einem Anteil von 5,5 % an der Gesamtheit aller Fälle. Am stärksten vertreten ist die Gruppe der sonstigen Krankheiten des Harnsystems (ICD N30 – N39) mit 57 981 Fällen.

Aus Krankenhäusern entlassene oder verstorbene vollstationäre Patient(inn)en* je 1 000 Einwohner** 2016 nach Altersgruppen, Geschlecht und Diagnosen													
Krankheitsart (Positionsnummer) ¹⁾²⁾ a = männlich b = weiblich	Patientinnen und Patienten je 1 000 Einwohner												
	ins- gesamt	davon im Alter von ... bis unter ... Jahr(en)											
		unter 1 ³⁾	1 – 5	5 – 15	15 – 25	25 – 35	35 – 40	40 – 45	45 – 55	55 – 65	65 – 75	75 und mehr	
Bestimmte infektiöse und parasitäre Krankheiten (A00 – B99)	a	8,2	44,7	17,6	6,1	5,2	4,3	4,2	4,0	4,4	6,9	11,6	24,9
	b	8,3	40,9	16,0	5,6	6,7	4,6	3,7	3,3	3,7	5,7	9,3	22,7
Neubildungen (C00 – D48)	a	25,3	4,1	3,7	2,4	2,5	3,3	4,9	6,5	14,3	42,1	75,9	94,1
	b	24,2	6,1	3,5	1,8	3,1	6,1	11,3	16,6	25,3	37,9	52,2	51,6
Krankheiten des Blutes und der blut- bildenden Organe sowie bestimmte Störungen mit Beteiligung des Immunsystems (D50 – D90)	a	1,5	1,8	1,5	0,9	0,5	0,5	0,6	0,6	0,8	1,4	2,7	7,0
	b	2,0	1,2	1,0	0,8	0,7	0,7	0,8	1,1	1,1	1,5	3,0	7,4
Endokrine, Ernährungs- und Stoff- wechselkrankheiten (E00 – E90)	a	5,8	3,0	1,6	2,3	1,8	1,7	2,6	2,8	4,1	7,0	11,1	23,1
	b	7,5	3,3	1,5	2,6	2,5	3,0	4,2	4,5	5,4	6,7	9,4	26,3
Psychische und Verhaltensstörungen (F00 – F99)	a	18,0	1,2	2,7	6,1	19,4	23,6	28,4	25,6	22,6	18,5	10,0	14,9
	b	14,4	1,3	1,6	6,7	21,2	15,2	16,2	15,7	16,7	14,1	10,8	16,3
Krankheiten des Nervensystems (G00 – G99)	a	12,4	6,8	4,9	4,3	4,4	5,8	7,7	9,4	12,3	18,1	22,3	31,6
	b	10,5	5,4	3,9	4,1	6,7	6,1	6,7	7,4	9,5	12,4	15,5	22,8
Krankheiten des Auges und der Augenanhangsgebilde (H00 – H59)	a	4,0	1,6	1,0	1,0	0,8	1,0	1,2	1,4	2,3	5,1	10,4	16,3
	b	4,7	1,7	1,0	1,0	1,0	1,0	1,0	1,3	2,2	4,7	10,9	16,3
Krankheiten des Ohres und des Warzenfortsatzes (H60 – H95)	a	1,9	3,1	2,3	1,2	0,9	1,1	1,4	1,7	1,9	2,6	2,9	3,3
	b	2,1	2,6	1,6	1,0	1,0	1,3	1,6	1,8	2,2	2,7	3,1	3,4
Krankheiten des Kreislaufsystems (I00 – I99)	a	42,2	3,0	0,9	1,3	2,9	4,5	8,6	13,3	27,2	63,5	109,3	186,7
	b	35,3	2,6	0,6	1,5	3,0	3,8	6,5	8,9	15,8	33,9	70,3	149,2
Krankheiten des Atmungssystems (J00 – J99)	a	19,6	102,9	47,2	9,5	8,4	9,2	9,2	8,4	9,5	18,5	33,7	63,0
	b	15,8	73,8	34,8	8,1	10,9	8,0	7,2	6,6	7,9	15,0	23,0	36,5
Krankheiten des Verdauungssystems (K00 – K93)	a	27,1	25,8	6,0	7,6	12,8	16,0	20,1	21,4	26,2	35,7	45,9	70,6
	b	26,2	12,4	4,4	7,9	17,9	16,3	18,1	18,7	21,7	28,8	38,0	62,2
Krankheiten der Haut und der Unterhaut (L00 – L99)	a	4,4	6,8	3,8	2,3	5,2	4,7	4,2	4,1	3,7	4,4	4,7	7,0
	b	3,8	5,4	3,1	2,0	4,0	3,1	3,1	3,1	3,3	3,6	4,0	6,7
Krankheiten des Muskel-Skelett- Systems und des Bindegewebes (M00 – M99)	a	21,1	0,8	1,5	3,6	6,5	10,0	14,3	17,7	24,5	35,9	38,6	45,9
	b	27,7	0,6	1,9	3,9	7,5	8,9	13,4	18,8	28,7	41,0	53,6	61,3
Krankheiten des Urogenitalsystems (N00 – N99)	a	13,6	13,1	3,0	2,7	4,2	6,9	8,8	9,1	10,4	16,3	26,7	47,6
	b	15,2	12,1	3,5	2,4	12,3	14,1	15,7	16,6	14,9	13,4	17,5	29,6
Schwangerschaft, Geburt und Wochenbett (O00 – O99)	b	27,0	0	0	0,1	43,8	138,2	84,5	15,9	0,4	0	0	0
Bestimmte Zustände, die ihren Ursprung in der Perinatalperiode haben (P00 – P96)	a	2,8	294,9	0	0	0	0	0	0	0	0	0	0
	b	2,2	259,7	0	0	0	0	0	0	0	0	0	0
Angeborene Fehlbildungen, Deformitäten und Chromosomenanomalien (Q00 – Q99)	a	1,6	52,0	10,0	3,1	1,1	0,6	0,4	0,4	0,4	0,4	0,3	0,2
	b	1,2	42,7	3,9	2,0	1,6	1,0	0,7	0,6	0,5	0,4	0,3	0,2
Symptome und abnorme klinische und Laborbefunde, die anderorts nicht klassifiziert sind (R00 – R99)	a	12,0	25,3	7,4	6,9	8,2	7,2	8,1	8,2	9,1	12,1	17,3	36,2
	b	13,8	25,1	6,6	9,0	14,4	9,0	8,9	9,0	9,2	11,1	15,3	33,9
Verletzungen, Vergiftungen und bestimmte andere Folgen äußerer Ursachen (S00 – T98)	a	23,3	36,5	24,5	17,1	22,8	17,8	16,2	15,4	17,0	21,7	26,8	59,0
	b	25,4	34,5	19,5	12,6	14,3	9,2	9,1	9,9	12,8	20,9	32,6	88,8
Faktoren, die den Gesundheitszustand beeinflussen und zur Inanspruch- nahme des Gesundheitswesens führen (Z00 – Z99)	a	9,1	809,2	2,3	0,7	0,5	0,4	0,6	0,7	0,9	1,9	3,1	5,6
	b	8,6	843,0	1,9	0,6	0,7	1,2	1,1	1,0	1,1	1,5	1,8	3,0
Insgesamt	a	253,8	1 436,3	141,9	79,1	108,1	118,5	141,7	150,4	191,5	312,1	453,2	737,0
	b	275,8	1 374,3	110,7	73,8	173,4	250,8	213,9	160,7	182,4	255,4	370,7	638,3

*) einschl. Stundenfälle jedoch ohne Patientinnen und Patienten mit unbekannter Krankenhaus-Verweildauer – **) mittlere Bevölkerung des Jahres 2015 der entsprechenden Altersgruppe; Fortschreibungsergebnisse auf Basis des Zensus vom 9. Mai 2011 – 1) Internationale statistische Klassifikation der Krankheiten und verwandter Gesundheitsprobleme 10. Revision (ICD-10) – 2) Die Krankheitsart U00 – U99 (Funktionseinschränkungen) kann wegen Geringfügigkeit (eine Patientin) vernachlässigt werden. – 3) einschl. der Lebendgeborenen

Schwangerschaft, Geburts- und Wochenbett (ICD O00 – O99)

Die insgesamt 246 278 Patientinnen dieser Hauptgruppe entsprechen einem Anteil von 5,2 % an der Gesamtheit aller Fälle. Am stärksten vertreten ist die Gruppe der Komplikationen bei Wehentätigkeit und Entbindung (ICD O60 – O75) mit 72 823 Fällen.

Bestimmte Zustände, die ihren Ursprung in der Perinatalperiode haben (ICD P00 – P96)

Die insgesamt 44 696 Patientinnen und Patienten dieser Hauptgruppe entsprechen einem Anteil von 0,9 % an der Gesamtheit aller Fälle. Am stärksten vertreten sind die Störungen im Zusammenhang mit Schwangerschaftsdauer und dem fetalen Wachstum (ICD P05 – P08) mit 20 181 Fällen.

Angeborene Fehlbildungen, Deformitäten und Chromosomenanomalien (ICD Q00 – Q99)

Die insgesamt 25 556 Patientinnen und Patienten dieser Hauptgruppe entsprechen einem Anteil von 0,5 % an der Gesamtheit aller Fälle. Am stärksten vertreten sind Angeborene Fehlbildungen und Deformitäten des Muskel-Skelett-Systems (ICD Q65 – Q79) mit 6 229 Fällen.

Symptome und abnorme klinische und Laborbefunde, die anderenorts nicht klassifiziert sind (ICD R00 – R99)

Die insgesamt 229 640 Patientinnen und Patienten dieser Hauptgruppe entsprechen einem Anteil von 4,9 % an der Gesamtheit aller Fälle. Am stärksten vertreten sind Allgemeinsymptome (ICD R50 – R69) mit 66 420 Fällen.

Verletzungen, Vergiftungen und bestimmte andere Folgen äußerer Ursachen (ICD S00 – T98)

Die insgesamt 432 059 Patientinnen und Patienten dieser Hauptgruppe entsprechen einem Anteil von 9,1 % an der Gesamtheit aller Fälle. Am stärksten vertreten sind die Verletzungen des Kopfes (ICD S00 – S09) mit 86 760 Fällen.

Funktionseinschränkungen (ICD U00 – U99)

Zu dieser ab dem Berichtsjahr 2006 eingeführten Hauptgruppe wurde für das Jahr 2016 eine Patientin gemeldet.

Faktoren, die den Gesundheitszustand beeinflussen und zur Inanspruchnahme des Gesundheitswesens führen (ICD Z00 – Z99)

Die insgesamt 158 134 Patientinnen und Patienten dieser Hauptgruppe entsprechen einem Anteil von 3,3 % an der Gesamtheit aller Fälle. Am stärksten vertreten ist die Gruppe der Personen, die das Gesundheitswesen im Zusammenhang mit Problemen der Reproduktion in Anspruch nehmen (ICD Z30 – Z39) mit 127 321 Fällen.

Einzugsgebiete und Wohnorte

Im Jahr 2016 wurden 4 616 631 Patientinnen und Patienten (ohne Stundenfälle) in Krankenhäusern Nordrhein-Westfalens behandelt. Den größten Anteil bildeten mit 4 459 461 behandelten Kranken die Einwohnerinnen und Einwohner NRWs. Aus dem übrigen Deutschland ließen sich 139 098 Personen in NRW behandeln.

Zum Vergleich wurden im selben Jahr 132 338 in NRW wohnende Patientinnen und Patienten in den anderen Bundesländern behandelt. Das bedeutet, dass die Zahl der Abwanderungen um 4,9 % niedriger liegt als die Zahl der Zuwanderungen aus den übrigen Bundesländern.

Die Anzahl der ausländischen Patientinnen und Patienten, die in NRW stationär versorgt wurden, betrug 18 072. Die Zahl der in NRW Wohnenden, die sich im Ausland behandeln ließen, steht nicht zur Verfügung, da kein Datenaustausch jenseits der Landesgrenze vorgesehen ist.

Aus Krankenhäusern entlassene oder verstorbene vollstationäre Patient(inn)en (einschl. Stundenfällen) je 1 000 Einwohner*) 2016 nach Altersgruppen, Geschlecht und Verwaltungsbezirken								
Verwaltungsbezirk a = männlich b = weiblich		Patientinnen und Patienten je 1 000 Einwohner						
		insgesamt	davon im Alter von ... bis unter ... Jahren					
			unter 15	15 – 25	25 – 40	40 – 65	65 – 75	75 und mehr
Kreisfreie Städte								
Düsseldorf	a	225,8	194,6	92,3	92,7	195,9	442,5	719,5
	b	244,9	170,9	127,2	188,0	174,3	364,2	620,6
Duisburg	a	279,6	235,7	115,6	138,0	258,4	499,0	745,8
	b	309,5	213,1	219,3	258,9	239,5	402,8	651,2
Essen	a	262,3	189,3	99,2	113,2	237,6	489,7	779,7
	b	280,5	170,2	161,4	217,9	211,2	376,0	646,5
Krefeld	a	251,0	176,2	118,8	139,0	221,8	430,6	675,6
	b	278,0	163,4	194,2	249,7	208,7	362,4	598,4
Mönchengladbach	a	254,4	223,5	119,0	139,1	230,9	408,8	678,4
	b	282,7	195,1	228,4	258,8	215,3	349,8	584,5
Mülheim an der Ruhr	a	253,9	183,5	97,6	124,2	216,8	406,3	711,0
	b	271,5	164,6	176,9	242,4	192,0	355,5	570,5
Oberhausen	a	276,1	214,9	117,1	138,1	251,1	497,3	727,4
	b	303,7	191,7	196,0	251,1	231,9	414,1	658,7
Remscheid	a	288,8	193,5	119,2	164,4	267,4	477,7	753,1
	b	319,3	169,2	217,0	295,7	237,6	405,0	706,1
Solingen	a	252,0	180,9	114,0	130,3	226,7	418,3	696,6
	b	269,3	166,8	174,2	232,1	197,5	341,1	619,6
Wuppertal	a	240,2	195,0	106,2	123,3	222,4	398,8	653,7
	b	266,6	172,3	177,0	230,7	203,2	336,4	587,1
Kreise								
Kleve	a	273,1	181,8	122,3	149,4	249,0	490,7	802,1
	b	291,7	173,3	193,7	266,7	226,3	400,7	659,5
Mettmann	a	257,0	177,6	101,3	125,1	212,0	424,0	718,0
	b	275,7	160,9	173,6	248,7	193,1	356,5	628,4
Rhein-Kreis-Neuss	a	232,3	176,1	95,0	107,3	192,7	394,0	705,5
	b	249,5	162,1	147,5	225,2	177,2	326,0	599,0
Viersen	a	261,0	192,1	119,5	143,0	223,3	433,9	737,5
	b	285,9	167,3	202,5	272,2	209,2	372,5	647,8
Wesel	a	282,4	198,5	119,1	141,1	242,7	487,3	788,6
	b	299,6	178,8	192,4	252,4	220,8	412,5	675,8
Reg.-Bez. Düsseldorf	a	257,1	194,8	108,6	124,9	226,9	449,1	731,0
	b	278,7	175,2	180,1	236,7	206,5	370,9	630,7
Kreisfreie Städte								
Bonn	a	213,5	180,1	99,7	111,6	193,6	392,7	669,7
	b	229,0	163,0	121,6	193,5	171,5	313,8	584,4
Köln	a	214,9	200,5	92,1	102,1	192,3	396,6	700,9
	b	233,9	180,5	134,8	186,6	173,7	331,5	626,8
Leverkusen	a	240,8	174,2	93,9	124,1	213,7	385,0	687,8
	b	264,3	169,5	179,0	258,7	189,2	325,2	568,1
Kreise								
Städteregion Aachen	a	221,4	185,8	86,7	107,0	208,7	409,2	673,5
	b	255,6	173,1	151,6	223,1	194,7	340,5	588,6
Düren	a	265,1	185,0	120,0	154,6	244,2	440,0	730,1
	b	288,7	177,1	200,6	275,4	221,7	364,3	641,1
Rhein-Erft-Kreis	a	228,7	173,4	90,4	112,7	196,2	412,7	663,6
	b	249,7	155,9	160,3	234,1	181,3	337,2	590,7
Euskirchen	a	260,8	188,3	131,7	147,6	233,2	435,2	695,1
	b	275,8	168,9	195,1	258,6	206,5	357,7	626,4
Heinsberg	a	248,8	190,8	111,7	131,4	221,1	446,6	691,2
	b	265,6	179,3	179,9	249,5	196,9	342,6	611,3
Oberbergischer Kreis	a	238,6	166,1	102,7	119,7	216,4	420,6	678,7
	b	250,7	153,1	164,0	232,0	175,8	345,0	586,0
Rhein.-Berg. Kreis	a	230,6	154,1	99,8	116,5	188,6	385,1	654,9
	b	243,0	144,2	141,0	248,5	163,7	311,6	572,3
Rhein-Sieg-Kreis	a	219,3	153,2	99,7	117,6	189,1	378,5	640,9
	b	235,4	140,8	145,4	231,8	172,5	309,2	563,7
Reg.-Bez. Köln	a	228,1	179,4	98,4	114,6	203,3	404,9	678,3
	b	247,6	164,8	152,3	219,3	182,7	331,8	597,1
Kreisfreie Städte								
Bottrop	a	297,7	234,6	114,7	138,8	268,5	531,1	826,4
	b	309,5	218,8	207,1	255,7	233,1	400,7	665,2
Gelsenkirchen	a	313,1	229,9	127,9	155,9	306,8	568,7	841,0
	b	359,5	210,7	251,4	287,6	288,4	496,2	761,0
Münster	a	202,2	186,2	86,5	96,1	187,8	400,9	696,5
	b	222,9	175,2	107,8	176,0	164,4	316,3	636,8

*) mittlere Bevölkerung des Jahres 2015 der entsprechenden Altersgruppe; Fortschreibungsergebnisse auf Basis des Zensus vom 9. Mai 2011

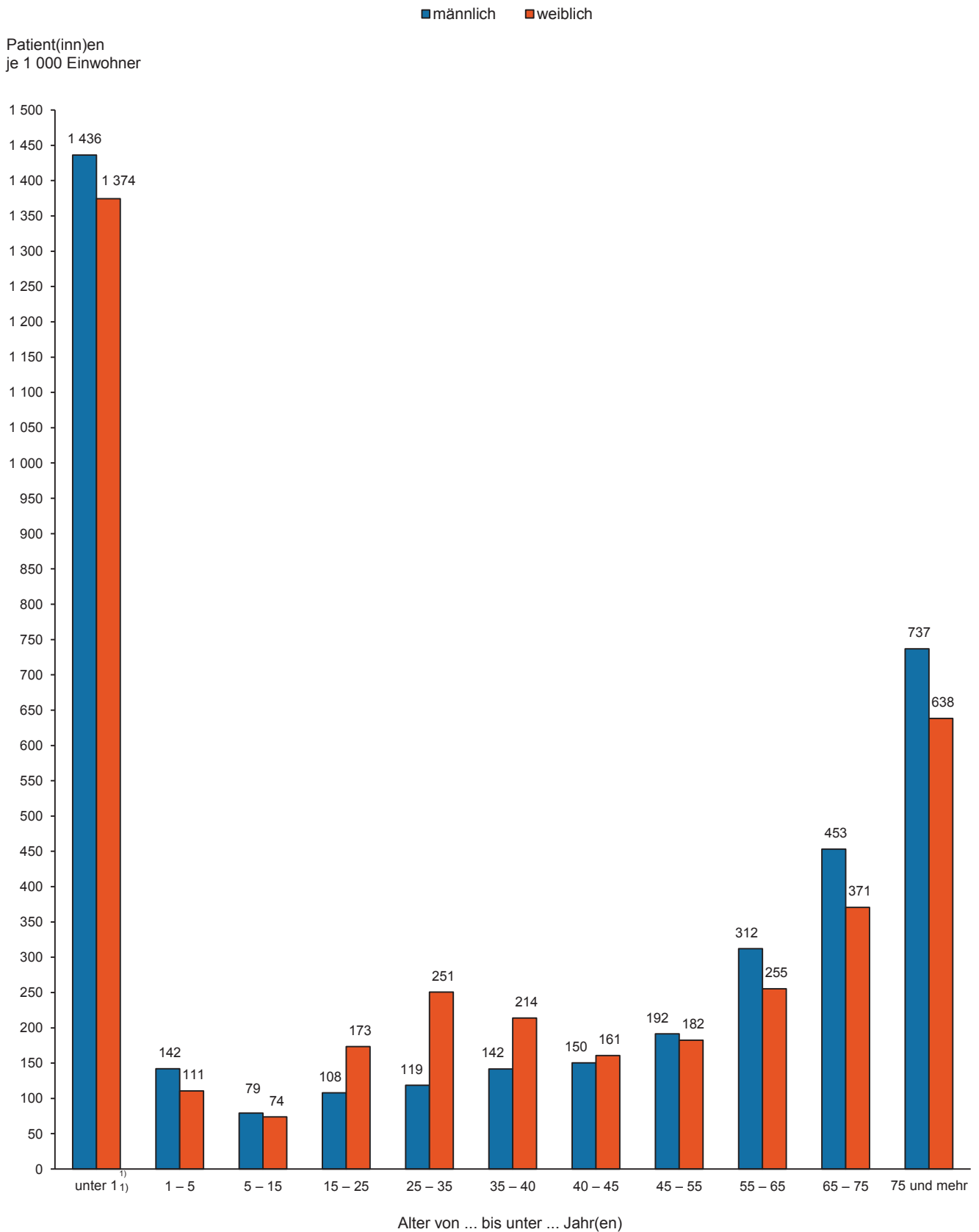
Noch: Aus Krankenhäusern entlassene oder verstorbene vollstationäre Patient(inn)en (einschl. Stundenfällen) je 1 000 Einwohner*) 2016 nach Altersgruppen, Geschlecht und Verwaltungsbezirken								
Verwaltungsbezirk a = männlich b = weiblich	Patientinnen und Patienten je 1 000 Einwohner							
	insgesamt	davon im Alter von ... bis unter ... Jahren						75 und mehr
		unter 15	15 – 25	25 – 40	40 – 65	65 – 75		
Kreise								
Borken	a	243,6	163,7	106,9	125,7	228,3	461,5	770,0
	b	264,9	155,2	162,7	259,0	200,4	364,4	652,6
Coesfeld	a	254,3	167,8	119,4	125,2	226,0	453,8	806,6
	b	277,6	161,0	164,3	266,1	203,5	388,0	676,9
Recklinghausen	a	303,9	206,0	126,7	149,9	270,7	532,0	846,4
	b	331,3	190,8	215,2	274,3	248,9	441,1	743,9
Steinfurt	a	243,8	162,8	108,7	129,3	215,0	457,2	764,6
	b	267,2	149,4	172,3	262,8	194,2	359,2	650,3
Warendorf	a	260,4	174,0	110,4	136,1	222,9	483,5	803,3
	b	284,7	168,3	180,2	259,8	199,1	387,9	699,2
Reg.-Bez. Münster	a	265,1	186,1	112,6	131,6	241,2	490,0	798,0
	b	290,6	174,0	178,0	252,6	217,8	399,1	693,6
Kreisfreie Stadt								
Bielefeld	a	241,5	173,4	109,7	130,2	227,2	435,9	679,4
	b	256,6	161,9	156,7	232,2	194,5	349,6	569,6
Kreise								
Gütersloh	a	230,0	156,7	102,9	119,5	202,8	416,4	744,6
	b	253,3	147,8	161,6	236,9	182,7	346,3	624,2
Herford	a	234,0	167,9	97,8	115,7	207,5	410,0	653,8
	b	256,7	151,6	171,8	247,5	183,8	341,7	546,4
Höxter	a	272,0	191,9	125,7	141,8	239,2	471,1	764,2
	b	286,5	172,7	192,1	257,9	209,2	394,3	622,2
Lippe	a	228,5	160,0	92,8	110,7	199,0	420,5	639,9
	b	251,0	155,5	168,3	240,2	177,7	312,9	555,1
Minden-Lübbecke	a	238,3	163,2	104,1	122,5	215,3	420,4	655,2
	b	252,8	145,6	172,6	247,1	188,8	329,2	530,6
Paderborn	a	263,5	203,0	119,4	140,1	251,7	513,6	816,6
	b	282,7	176,9	185,0	262,6	215,6	393,9	693,2
Reg.-Bez. Detmold	a	241,3	171,6	106,2	125,0	218,2	436,9	698,4
	b	260,4	157,6	170,3	244,6	191,4	347,0	584,9
Kreisfreie Städte								
Bochum	a	282,7	184,4	110,8	133,5	262,9	510,1	833,4
	b	311,8	174,6	165,0	237,6	240,8	424,3	716,5
Dortmund	a	251,6	183,7	104,4	117,6	233,4	454,7	767,5
	b	287,1	167,5	170,4	226,8	216,8	384,6	703,7
Hagen	a	288,6	202,5	130,4	149,5	264,2	493,8	764,1
	b	311,1	188,6	220,4	267,5	244,2	383,7	641,8
Hamm	a	287,9	199,5	119,8	144,3	273,1	526,2	815,4
	b	302,2	187,3	197,0	242,7	238,7	420,7	680,3
Herne	a	341,9	206,2	133,1	173,0	338,6	631,5	875,8
	b	371,4	187,3	228,1	306,9	303,9	516,6	767,1
Kreise								
Ennepe-Ruhr-Kreis	a	287,7	199,1	122,0	137,3	249,8	467,3	806,4
	b	316,4	181,0	195,2	258,4	241,0	418,1	687,8
Hochsauerlandkreis	a	288,6	181,0	144,1	159,0	260,1	493,3	794,5
	b	320,5	176,6	215,6	295,9	243,0	411,9	695,1
Märkischer Kreis	a	287,8	200,0	112,6	145,7	260,9	511,9	796,2
	b	304,7	174,1	202,3	271,0	231,4	408,5	670,8
Olpe	a	256,3	153,3	108,1	125,1	243,7	497,9	753,3
	b	277,3	152,9	179,7	267,9	214,6	388,0	618,6
Siegen-Wittgenstein	a	246,5	174,1	99,7	120,0	237,6	437,2	665,4
	b	261,8	152,1	161,7	240,6	203,5	368,2	557,8
Soest	a	286,2	189,7	130,0	141,7	261,7	518,7	828,3
	b	305,8	183,0	200,1	262,5	227,5	416,4	703,6
Unna	a	292,2	187,3	118,0	149,2	254,8	531,0	837,4
	b	310,9	168,8	185,8	263,0	232,7	414,5	722,6
Reg.-Bez. Arnsberg	a	279,7	188,5	117,2	137,8	256,8	498,7	794,2
	b	304,4	173,5	188,9	255,5	233,1	409,2	685,8
Nordrhein-Westfalen	a	253,8	185,6	108,1	125,8	228,4	453,2	737,0
	b	275,8	170,0	173,4	238,9	206,0	370,7	638,3

*) mittlere Bevölkerung des Jahres 2015 der entsprechenden Altersgruppe; Fortschreibungsergebnisse auf Basis des Zensus vom 9. Mai 2011

Zuordnungen der kreisfreien Städte und Kreise des Landes Nordrhein-Westfalen zu den Versorgungsgebieten

Versorgungsgebiet 01	Kreisfreie Stadt Düsseldorf, kreisfreie Stadt Remscheid, kreisfreie Stadt Solingen, kreisfreie Stadt Wuppertal, Kreis Mettmann
Versorgungsgebiet 02	Kreisfreie Stadt Essen, kreisfreie Stadt Mülheim an der Ruhr, kreisfreie Stadt Oberhausen
Versorgungsgebiet 03	Kreisfreie Stadt Duisburg, Kreis Kleve, Kreis Wesel
Versorgungsgebiet 04	Kreisfreie Stadt Krefeld, kreisfreie Stadt Mönchengladbach, Rhein-Kreis Neuss, Kreis Viersen
Versorgungsgebiet 05	Kreisfreie Stadt Köln, kreisfreie Stadt Leverkusen, Rhein-Erft-Kreis, Oberbergischer Kreis, Rheinisch-Bergischer Kreis
Versorgungsgebiet 06	Kreisfreie Stadt Bonn, Kreis Euskirchen, Rhein-Sieg-Kreis
Versorgungsgebiet 07	Städteregion Aachen, Kreis Düren, Kreis Heinsberg
Versorgungsgebiet 08	Kreisfreie Stadt Bottrop, kreisfreie Stadt Gelsenkirchen, Kreis Recklinghausen
Versorgungsgebiet 09	Kreisfreie Stadt Münster, Kreis Borken, Kreis Coesfeld, Kreis Steinfurt, Kreis Warendorf
Versorgungsgebiet 10	Kreisfreie Stadt Bielefeld, Kreis Gütersloh, Kreis Herford, Kreis Lippe, Kreis Minden-Lübbecke
Versorgungsgebiet 11	Kreis Höxter, Kreis Paderborn
Versorgungsgebiet 12	Kreisfreie Stadt Hamm, Kreis Soest, Kreis Unna
Versorgungsgebiet 13	Kreisfreie Stadt Bochum, kreisfreie Stadt Dortmund, kreisfreie Stadt Herne
Versorgungsgebiet 14	Kreisfreie Stadt Hagen, Ennepe-Ruhr-Kreis, Märkischer Kreis
Versorgungsgebiet 15	Hochsauerlandkreis
Versorgungsgebiet 16	Kreis Olpe, Kreis Siegen-Wittgenstein

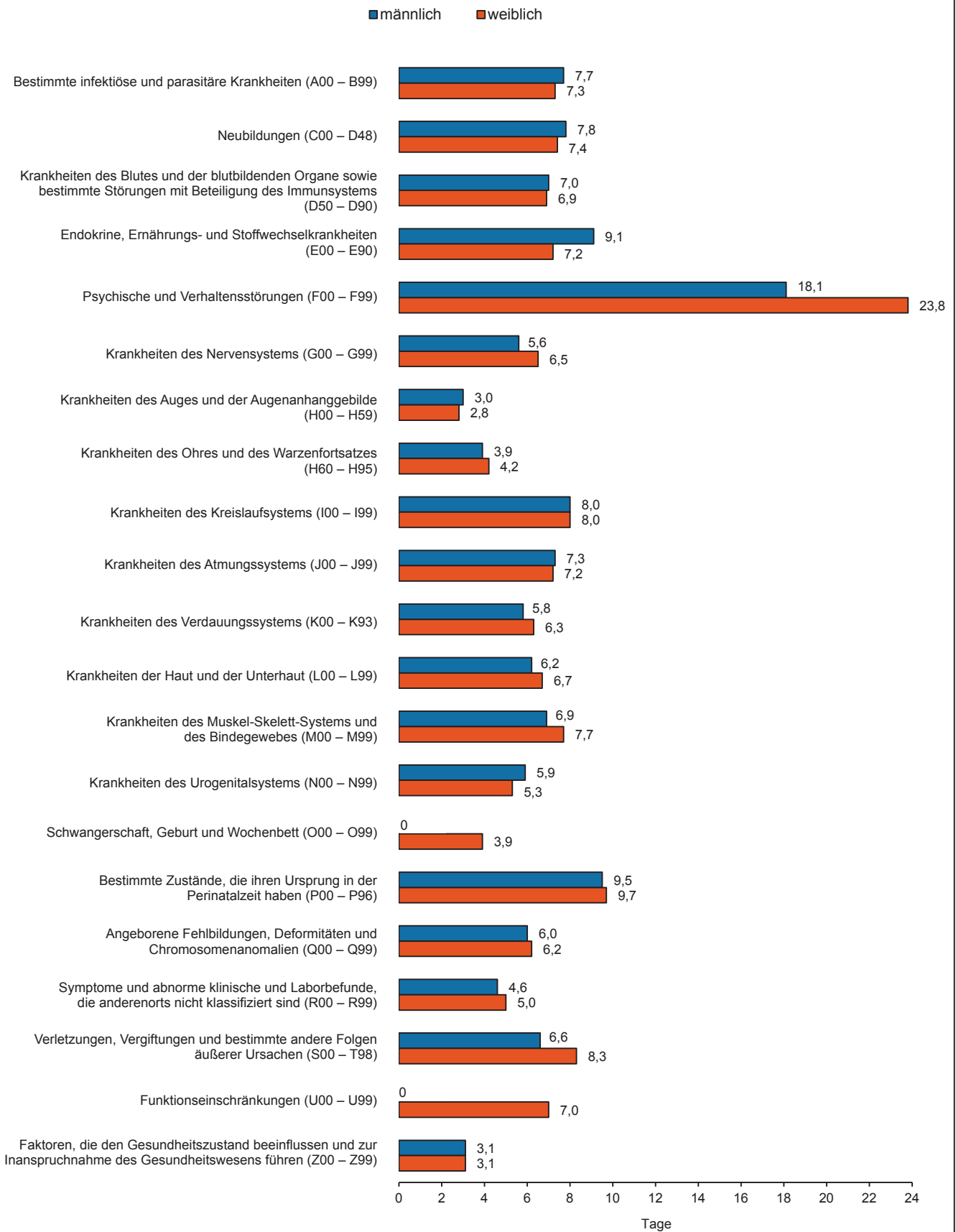
Aus Krankenhäusern entlassene vollstationäre Patient(inn)en (einschl. Stundenfällen) je 1 000 Einwohner*) 2016 nach Altersgruppen und Geschlecht



*) mittlere Bevölkerung des Jahres 2015 der entsprechenden Altersgruppe; Fortschreibungsergebnisse auf Basis des Zensus vom 9. Mai 2011 – 1) einschl. der Lebendgeborenen

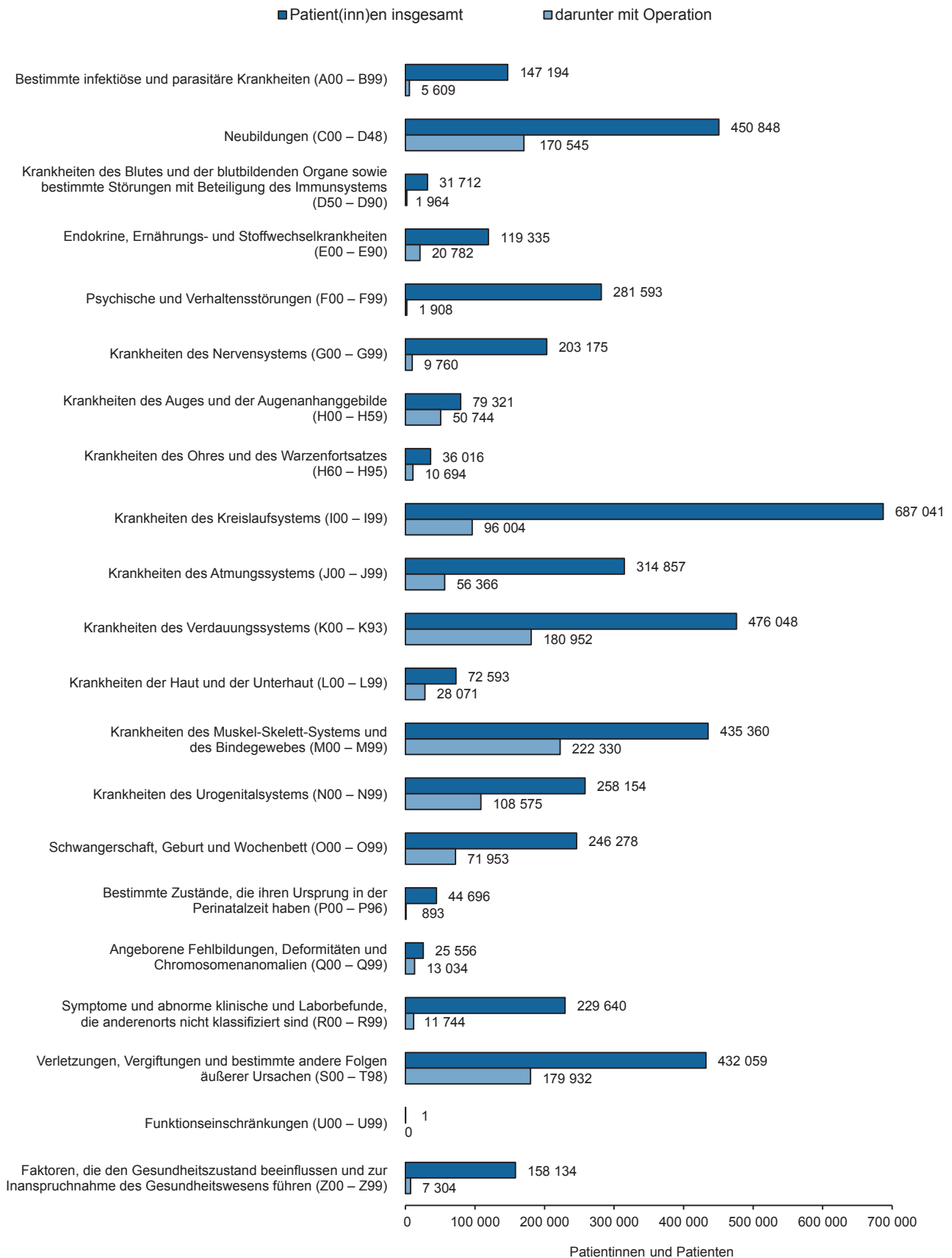
Grafik: IT.NRW

Durchschnittliche Verweildauer der vollstationären Patient(inn)en (ohne Stundenfälle) in Krankenhäusern 2016 nach Geschlecht und Diagnosen



Grafik: IT.NRW

Aus Krankenhäusern entlassene oder verstorbene vollstationäre Patient(inn)en (einschl. Stundenfällen) 2016 nach Diagnosen und Operationen



Grafik: IT.NRW

**1. Entlassene oder verstorbene vollstationäre Patientinnen und Patienten (einschl. Stundenfällen) 2016
nach Altersgruppen und Diagnosen
1.1 Aus Krankenhäusern**

Postitions- nummer ¹⁾	Krankheitsart	Entlassene oder verstorbene vollstationäre Patientinnen und Patienten					
		insgesamt	davon im Alter von ... bis unter ... Jahr(en)				
			unter 1	1 – 5	5 – 15	15 – 25	25 – 35
A00 – B99	Bestimmte infektiöse und parasitäre Krankheiten	147 194	6 912	10 450	9 543	12 001	9 729
A00 – A09	Infektiöse Darmkrankheiten	64 080	4 172	6 981	5 924	6 875	5 502
A15 – A19	Tuberkulose	1 758	10	41	79	341	337
A20 – A28	Bestimmte bakterielle Zoonosen	241	2	3	35	21	42
A30 – A49	Sonstige bakterielle Krankheiten	47 918	620	738	791	912	1 368
A50 – A64	Infektionen, die vorwiegend durch Geschlechtsverkehr übertragen werden	660	4	2	9	257	139
A65 – A69	Sonstige Spirochätenkrankheiten	1 006	–	21	200	88	78
A70 – A74	Sonstige Krankheiten durch Chlamydien	30	2	–	2	3	7
A75 – A79	Rickettsiosen	13	–	1	–	1	–
A80 – A89	Virusinfektion des Zentralnervensystems	1 185	52	58	109	124	185
A90 – A99	Durch Arthropoden übertragene Viruskrankheiten und virale hämorrhagische Fieber	141	–	–	2	24	30
B00 – B09	Virusinfektionen, die durch Haut- und Schleimhautläsionen gekennzeichnet sind	8 701	426	786	427	502	441
B15 – B19	Virushepatitis	925	1	12	43	59	119
B20 – B24	HIV-Krankheit (Humane Immundefizienz-Viruskrankheit)	303	1	1	2	8	53
B25 – B34	Sonstige Viruskrankheiten	6 071	682	907	1 024	1 563	533
B35 – B49	Mykosen	2 720	51	28	39	103	104
B50 – B64	Protozoenkrankheiten	705	4	11	25	89	89
B65 – B83	Helminthosen	449	1	21	148	89	65
B85 – B89	Pedikulose (Läusebefall), Akarinoze (Milbenbefall) und sonstiger Parasitenbefall der Haut	1 862	275	260	297	482	167
B90 – B94	Folgestände von infektiösen und parasitären Krankheiten	–	–	–	–	–	–
B99	Sonstige und nicht näher bezeichnete Infektionskrankheiten	8 426	609	579	387	460	470
C00 – D48	Neubildungen	450 848	893	2 534	3 685	5 984	10 715
C00 – C14	Lippe, Mundhöhle und Pharynx	12 135	–	3	8	35	120
C15 – C26	Verdauungsorgane	78 698	7	34	44	97	450
C30 – C39	Atmungsorgane und sonstiger intrathorakaler Organe	58 019	–	3	6	36	144
C40 – C41	Knochen und Gelenknorpel	2 119	–	42	390	497	199
C43 – C44	Haut	24 032	1	2	15	80	293
C45 – C49	Mesotheliales Gewebe und Weichteilgewebe	5 990	14	207	199	214	177
C50	Brustdrüse	33 117	–	–	–	27	683
C51 – C58	Weibliche Genitalorgane	16 439	–	4	12	72	445
C60 – C63	Männliche Genitalorgane	20 103	1	12	6	391	803
C64 – C68	Harnorgane	31 781	8	212	64	23	100
C69 – C72	Auge, Gehirn und sonstige Teile des Zentralnervensystems	6 991	170	499	397	224	386
C73 – C75	Schilddrüse und sonstige endokrine Drüsen	5 394	17	66	72	255	586
C76 – C80	Bösartige Neubildungen ungenau bezeichneter, sekundärer und nicht näher bezeichneter Lokalisationen	32 650	1	14	33	151	415
C81 – C96	Bösartige Neubildungen des lymphatischen, blutbildenden und verwandten Gewebes, als primär festgestellt oder vermutet	34 525	12	930	1 437	1 183	1 199
C97	Bösartige Primärtumoren an mehreren Lokalisationen	–	–	–	–	–	–
D00 – D09	In-situ-Neubildungen	7 513	–	–	3	31	351
D10 – D36	Gutartige Neubildungen	57 466	584	374	748	2 255	3 730
D37 – D48	Neubildungen unsicheren oder unbekanntes Verhaltens	23 876	78	132	251	413	634
D50 – D90	Krankheiten des Blutes und der blutbildenden Organe sowie bestimmte Störungen mit Beteiligung des Immunsystems	31 712	246	781	1 301	1 254	1 350
D50 – D53	Alimentäre Anämien	13 271	38	80	94	368	359
D55 – D59	Hämolytische Anämien	1 858	38	175	360	338	183

1) Internationale statistische Klassifikation der Krankheiten und verwandter Gesundheitsprobleme (ICD-10)

Noch: **1. Entlassene oder verstorbene vollstationäre Patientinnen und Patienten (einschl. Stundenfällen) 2016**
nach Altersgruppen und Diagnosen
 Noch: **1.1 Aus Krankenhäusern**

Positionsnummer ¹⁾	Krankheitsart	Entlassene oder verstorbene vollstationäre Patientinnen und Patienten					
		davon im Alter von ... bis unter ... Jahr(en)					
		35 – 40	40 – 45	45 – 55	55 – 65	65 – 75	75 und mehr
A00 – B99	Bestimmte infektiöse und parasitäre Krankheiten	4 131	4 080	12 194	15 011	18 295	44 848
A00 – A09	Infektiöse Darmkrankheiten	1 953	1 685	4 516	4 838	5 541	16 093
A15 – A19	Tuberkulose	130	109	226	169	135	181
A20 – A28	Bestimmte bakterielle Zoonosen	21	11	43	18	17	28
A30 – A49	Sonstige bakterielle Krankheiten	890	1 196	4 496	6 698	8 863	21 346
A50 – A64	Infektionen, die vorwiegend durch Geschlechtsverkehr übertragen werden	48	40	88	38	22	13
A65 – A69	Sonstige Spirochätenkrankheiten	42	42	174	149	118	94
A70 – A74	Sonstige Krankheiten durch Chlamydien	5	2	4	1	1	3
A75 – A79	Rickettsiosen	2	1	3	3	1	1
A80 – A89	Virusinfektion des Zentralnervensystems	110	55	154	110	99	129
A90 – A99	Durch Arthropoden übertragene Viruskrankheiten und virale hämorrhagische Fieber	9	17	34	17	7	1
B00 – B09	Virusinfektionen, die durch Haut- und Schleimhautläsionen gekennzeichnet sind	232	259	698	919	1 284	2 727
B15 – B19	Virushepatitis	84	69	203	186	88	61
B20 – B24	HIV-Krankheit (Humane Immundefizienz-Viruskrankheit)	46	37	82	53	14	6
B25 – B34	Sonstige Viruskrankheiten	155	144	289	299	228	247
B35 – B49	Mykosen	58	71	305	473	523	965
B50 – B64	Protozoenkrankheiten	50	61	135	83	90	68
B65 – B83	Helminthosen	28	19	40	20	9	9
B85 – B89	Pedikulose (Läusebefall), Akarinoase (Milbenbefall) und sonstiger Parasitenbefall der Haut	53	55	75	59	48	91
B90 – B94	Folgezustände von infektiösen und parasitären Krankheiten	–	–	–	–	–	–
B99	Sonstige und nicht näher bezeichnete Infektionskrankheiten	215	207	629	878	1 207	2 785
C00 – D48	Neubildungen	8 691	13 313	60 611	97 971	113 946	132 505
C00 – C14	Lippe, Mundhöhle und Pharynx	86	187	1 868	4 095	3 460	2 273
C15 – C26	Verdauungsorgane	566	1 031	7 592	17 143	22 835	28 899
C30 – C39	Atmungsorgane und sonstiger intrathorakaler Organe	160	452	5 638	18 103	19 948	13 529
C40 – C41	Knochen und Gelenknorpel	91	65	263	227	186	159
C43 – C44	Haut	240	380	1 773	2 790	5 183	13 275
C45 – C49	Mesotheliales Gewebe und Weichteilgewebe	128	169	737	933	1 474	1 738
C50	Brustdrüse	993	1 735	7 697	7 780	6 962	7 240
C51 – C58	Weibliche Genitalorgane	405	583	2 586	3 931	3 958	4 443
C60 – C63	Männliche Genitalorgane	430	319	1 321	3 824	6 649	6 347
C64 – C68	Harnorgane	147	268	2 161	6 151	8 786	13 861
C69 – C72	Auge, Gehirn und sonstige Teile des Zentralnervensystems	170	276	1 102	1 456	1 239	1 072
C73 – C75	Schilddrüse und sonstige endokrine Drüsen	395	407	1 265	997	782	552
C76 – C80	Bösartige Neubildungen ungenau bezeichneter, sekundärer und nicht näher bezeichneter Lokalisationen	391	712	4 150	8 077	8 972	9 734
C81 – C96	Bösartige Neubildungen des lymphatischen, blutbildenden und verwandten Gewebes, als primär festgestellt oder vermutet	523	822	3 324	6 124	7 763	11 208
C97	Bösartige Primärtumoren an mehreren Lokalisationen	–	–	–	–	–	–
D00 – D09	In-situ-Neubildungen	342	426	1 478	1 532	1 534	1 816
D10 – D36	Gutartige Neubildungen	3 205	4 912	14 816	10 123	8 722	7 997
D37 – D48	Neubildungen unsicheren oder unbekanntem Verhaltens	419	569	2 840	4 685	5 493	8 362
D50 – D90	Krankheiten des Blutes und der blutbildenden Organe sowie bestimmte Störungen mit Beteiligung des Immunsystems	745	948	2 750	3 448	5 096	13 793
D50 – D53	Alimentäre Anämien	259	372	1 010	1 205	2 253	7 233
D55 – D59	Hämolytische Anämien	53	57	102	93	153	306

1) Internationale statistische Klassifikation der Krankheiten und verwandter Gesundheitsprobleme (ICD-10)

**Noch: 1. Entlassene oder verstorbene vollstationäre Patientinnen und Patienten (einschl. Stundenfällen) 2016
nach Altersgruppen und Diagnosen
Noch: 1.1 Aus Krankenhäusern**

Postitions- nummer ¹⁾	Krankheitsart	Entlassene oder verstorbene vollstationäre Patientinnen und Patienten					
		insgesamt	davon im Alter von ... bis unter ... Jahr(en)				
			unter 1	1 – 5	5 – 15	15 – 25	25 – 35
	Noch: Krankheiten des Blutes und der blutbildenden Organe sowie bestimmte Störungen mit Beteiligung des Immunsystems						
D60 – D64	Aplastische und sonstige Anämien	6 918	40	84	157	101	118
D65 – D69	Koagulopathien, Purpura und sonstige hämorrhagische Diathesen	4 605	63	369	603	204	174
D70 – D77	Sonstige Krankheiten des Blutes und der blutbildenden Organe	2 140	44	30	47	107	126
D80 – D90	Bestimmte Störungen mit Beteiligung des Immunsystems	2 920	23	43	40	136	390
E00 – E90	Endokrine, Ernährungs- und Stoffwechselkrankheiten	119 335	528	911	3 959	4 299	5 193
E00 – E07	Krankheiten der Schilddrüse	22 161	27	8	49	498	1 472
E10 – E14	Diabetes mellitus	45 477	3	216	2 293	2 056	1 535
E15 – E16	Sonstige Störungen der Blutglukose-Regulation und der inneren Sekretion des Pankreas	707	22	62	29	64	55
E20 – E35	Krankheiten sonstiger endokriner Drüsen	3 108	50	107	348	189	237
E40 – E46	Mangelernährung	700	45	56	33	24	12
E50 – E64	Sonstige alimentäre Mangelzustände	847	11	21	11	22	29
E65 – E68	Adipositas und sonstige Überernährung	5 288	5	13	68	205	864
E70 – E90	Stoffwechselstörungen	41 047	365	428	1 128	1 241	989
F00 – F99	Psychische und Verhaltensstörungen	281 593	207	1 367	10 387	40 360	42 170
F00 – F09	Organische, einschließlich symptomatischer psychischer Störungen	24 349	–	4	26	170	303
F10 – F19	Psychische und Verhaltensstörungen durch psychotrope Substanzen	102 880	3	2	816	13 198	17 146
F20 – F29	Schizophrenie, schizotype und wahnhaftige Störungen	34 414	–	–	59	3 313	7 717
F30 – F39	Affektive Störungen	68 736	3	3	1 424	10 495	9 032
F40 – F48	Neurotische, Belastungs- und somatoforme Störungen	29 631	27	63	1 900	6 564	4 495
F50 – F59	Verhaltensauffälligkeiten mit körperlichen Störungen und Faktoren	2 532	18	113	487	927	280
F60 – F69	Persönlichkeits- und Verhaltensstörungen	8 406	–	4	59	3 283	2 676
F70 – F79	Intelligenzstörung	1 484	–	25	176	345	359
F80 – F89	Entwicklungsstörungen	2 074	64	800	938	201	37
F90 – F98	Verhaltens- und emotionale Störungen mit Beginn in der Kindheit und Jugend	7 048	92	350	4 499	1 856	121
F99	Psychische Störungen ohne nähere Angabe	39	–	3	3	8	4
G00 – G99	Krankheiten des Nervensystems	203 175	1 041	2 912	7 245	11 374	13 174
G00 – G09	Entzündliche Krankheiten des Zentralnervensystems	3 894	67	87	148	322	461
G10 – G13	Systematrophien, die vorwiegend das Zentralnervensystem betreffen	1 823	12	24	36	53	43
G20 – G26	Extrapyramidale Krankheiten und Bewegungsstörungen	13 676	111	62	158	182	144
G30 – G32	Sonstige degenerative Krankheiten des Nervensystems	5 458	14	17	28	16	16
G35 – G37	Demyelinisierende Krankheiten des Zentralnervensystems	15 699	–	13	75	866	1 829
G40 – G47	Episodische und paroxysmale Krankheiten des Nervensystems	124 725	582	2 267	5 444	7 554	7 980
G50 – G59	Krankheiten von Nerven, Nervenwurzeln und Nervenplexus	15 841	13	52	485	1 074	1 339
G60 – G64	Polyneuropathien und sonstige Krankheiten des peripheren Nervensystems	8 087	–	10	49	118	199
G70 – G73	Krankheiten im Bereich der neuromuskulären Synapse und des Muskels	2 865	24	64	209	285	203
G80 – G83	Zerebrale Lähmung und sonstige Lähmungssyndrome	3 511	17	165	337	316	255
G90 – G99	Sonstige Krankheiten des Nervensystems	7 596	201	151	276	588	705

1) Internationale statistische Klassifikation der Krankheiten und verwandter Gesundheitsprobleme (ICD-10)

Noch: **1. Entlassene oder verstorbene vollstationäre Patientinnen und Patienten (einschl. Stundenfällen) 2016**
nach Altersgruppen und Diagnosen
 Noch: **1.1 Aus Krankenhäusern**

Positionsnummer ¹⁾	Krankheitsart	Entlassene oder verstorbene vollstationäre Patientinnen und Patienten					
		davon im Alter von ... bis unter ... Jahr(en)					
		35 – 40	40 – 45	45 – 55	55 – 65	65 – 75	75 und mehr
	Noch: Krankheiten des Blutes und der blutbildenden Organe sowie bestimmte Störungen mit Beteiligung des Immunsystems						
D60 – D64	Aplastische und sonstige Anämien	68	99	415	749	1 239	3 848
D65 – D69	Koagulopathien, Purpura und sonstige hämorrhagische Diathesen	98	77	257	461	626	1 673
D70 – D77	Sonstige Krankheiten des Blutes und der blutbildenden Organe	58	69	277	419	494	469
D80 – D90	Bestimmte Störungen mit Beteiligung des Immunsystems	209	274	689	521	331	264
E00 – E90	Endokrine, Ernährungs- und Stoffwechselkrankheiten	3 539	4 123	14 223	16 630	18 099	47 831
E00 – E07	Krankheiten der Schilddrüse	1 264	1 670	5 647	5 088	3 694	2 744
E10 – E14	Diabetes mellitus	985	1 170	4 933	7 400	8 698	16 188
E15 – E16	Sonstige Störungen der Blutglukose-Regulation und der inneren Sekretion des Pankreas	37	25	85	88	79	161
E20 – E35	Krankheiten sonstiger endokriner Drüsen	107	121	473	503	446	527
E40 – E46	Mangelernährung	13	9	44	86	121	257
E50 – E64	Sonstige alimentäre Mangelzustände	22	29	131	168	131	272
E65 – E68	Adipositas und sonstige Überernährung	625	612	1 444	881	356	215
E70 – E90	Stoffwechselstörungen	486	487	1 466	2 416	4 574	27 467
F00 – F99	Psychische und Verhaltensstörungen	22 639	22 474	56 624	37 440	18 024	29 901
F00 – F09	Organische, einschließlich symptomatischer psychischer Störungen	166	200	941	1 649	3 846	17 044
F10 – F19	Psychische und Verhaltensstörungen durch psychotrope Substanzen	11 368	11 395	27 148	15 978	4 195	1 631
F20 – F29	Schizophrenie, schizotype und wahnhaftige Störungen	3 754	3 333	7 826	5 161	1 970	1 281
F30 – F39	Affektive Störungen	4 316	4 820	14 408	10 893	6 015	7 327
F40 – F48	Neurotische, Belastungs- und somatoforme Störungen	2 082	2 016	4 965	3 219	1 846	2 454
F50 – F59	Verhaltensauffälligkeiten mit körperlichen Störungen und Faktoren	92	75	217	156	76	91
F60 – F69	Persönlichkeits- und Verhaltensstörungen	689	514	850	250	32	49
F70 – F79	Intelligenzstörung	129	88	223	108	30	1
F80 – F89	Entwicklungsstörungen	11	8	7	5	1	2
F90 – F98	Verhaltens- und emotionale Störungen mit Beginn in der Kindheit und Jugend	29	24	32	17	12	16
F99	Psychische Störungen ohne nähere Angabe	3	1	7	4	1	5
G00 – G99	Krankheiten des Nervensystems	7 506	9 328	32 529	36 038	32 465	49 563
G00 – G09	Entzündliche Krankheiten des Zentralnervensystems	277	208	687	630	539	468
G10 – G13	Systematrophien, die vorwiegend das Zentralnervensystem betreffen	36	53	287	414	467	398
G20 – G26	Extrapyramidale Krankheiten und Bewegungsstörungen	88	131	888	1 705	3 356	6 851
G30 – G32	Sonstige degenerative Krankheiten des Nervensystems	5	11	122	367	1 053	3 809
G35 – G37	Demyelinisierende Krankheiten des Zentralnervensystems	1 151	1 413	4 760	3 709	1 487	396
G40 – G47	Episodische und paroxysmale Krankheiten des Nervensystems	4 491	5 739	20 215	22 929	19 321	28 203
G50 – G59	Krankheiten von Nerven, Nervenwurzeln und Nervenplexus	710	910	2 773	2 759	2 188	3 538
G60 – G64	Polyneuropathien und sonstige Krankheiten des peripheren Nervensystems	160	231	1 061	1 778	1 880	2 601
G70 – G73	Krankheiten im Bereich der neuromuskulären Synapse und des Muskels	110	85	360	419	496	610
G80 – G83	Zerebrale Lähmung und sonstige Lähmungssyndrome	127	166	456	499	504	669
G90 – G99	Sonstige Krankheiten des Nervensystems	351	381	920	829	1 174	2 020

1) Internationale statistische Klassifikation der Krankheiten und verwandter Gesundheitsprobleme (ICD-10)

**Noch: 1. Entlassene oder verstorbene vollstationäre Patientinnen und Patienten (einschl. Stundenfällen) 2016
nach Altersgruppen und Diagnosen
Noch: 1.1 Aus Krankenhäusern**

Postitions- nummer ¹⁾	Krankheitsart	Entlassene oder verstorbene vollstationäre Patientinnen und Patienten					
		insgesamt	davon im Alter von ... bis unter ... Jahr(en)				
			unter 1	1 – 5	5 – 15	15 – 25	25 – 35
H00 – H59	Krankheiten des Auges und der Augenanhangsgebilde	79 321	256	629	1 781	1 814	2 229
H00 – H06	Affektionen des Augenlides, des Tränenapparates und der Orbita	5 730	100	336	271	166	210
H10 – H13	Affektionen der Konjunktiva	626	25	15	29	25	35
H15 – H22	Affektionen der Sklera, der Hornhaut, der Iris und des Ziliarkörpers	5 284	8	34	82	264	370
H25 – H28	Affektionen der Linse	27 452	7	32	70	76	82
H30 – H36	Affektionen der Aderhaut und der Netzhaut	15 193	38	14	55	204	322
H40 – H42	Glaukom	14 643	6	8	125	242	302
H43 – H45	Affektionen des Glaskörpers und des Augapfels	2 369	2	1	8	43	75
H46 – H48	Affektionen des N. opticus und der Sehbahn	2 296	1	8	120	274	328
H49 – H52	Affektionen der Augenmuskeln, Störungen der Blickbewegungen sowie Akkommodationsstörungen und Refraktionsfehler	3 371	13	141	810	334	295
H53 – H54	Sehstörungen und Blindheit	1 929	9	5	161	155	179
H55 – H59	Sonstige Affektionen des Auges und der Augenanhangsgebilde	428	47	35	50	31	31
H60 – H95	Krankheiten des Ohres und des Warzenfortsatzes	36 016	439	1 194	1 801	1 936	2 730
H60 – H62	Krankheiten des äußeren Ohres	1 846	13	47	121	134	160
H65 – H75	Krankheiten des Mittelohres und des Warzenfortsatzes	10 654	343	943	1 437	1 093	1 156
H80 – H83	Krankheiten des Innenohres	18 588	1	9	51	442	1 025
H90 – H95	Sonstige Krankheiten des Ohres	4 928	82	195	192	267	389
I00 – I99	Krankheiten des Kreislaufsystems	687 041	466	476	2 194	6 059	9 265
I00 – I02	Akutes rheumatisches Fieber	101	–	1	13	8	10
I05 – I09	Chronische rheumatische Herzkrankheiten	1 316	–	4	4	9	21
I10 – I15	Hypertonie (Hochdruckkrankheit)	70 743	12	17	179	685	1 088
I20 – I25	Ischämische Herzkrankheiten	163 853	8	1	3	144	699
I26 – I28	Pulmonale Herzkrankheit und Krankheiten des Lungenkreislaufes	15 358	40	31	26	206	438
I30 – I52	Sonstige Formen der Herzkrankheit	243 139	278	167	475	2 379	3 158
I60 – I69	Zerebrovaskuläre Krankheiten	78 922	73	45	69	281	762
I70 – I79	Krankheiten der Arterien, Arteriolen und Kapillaren	60 740	13	9	44	144	318
I80 – I89	Krankheiten der Venen, der Lymphgefäße und der Lymphknoten, anderenorts nicht klassifiziert	40 628	33	186	864	1 129	2 245
I95 – I99	Sonstige und nicht näher bezeichnete Krankheiten des Kreislaufsystems	12 241	9	15	517	1 074	526
J00 – J99	Krankheiten des Atmungssystems	314 857	14 288	25 429	14 336	19 683	19 051
J00 – J06	Akute Infektionen der oberen Atemwege	20 954	3 116	5 498	2 354	2 666	2 183
J09 – J18	Grippe und Pneumonie	76 791	2 998	6 578	3 231	1 592	1 962
J20 – J22	Sonstige akute Infektionen der unteren Atemwege	38 632	7 638	6 235	1 573	1 030	1 303
J30 – J39	Sonstige Krankheiten der oberen Atemwege	62 889	301	6 393	5 461	12 039	11 124
J40 – J47	Chronische Krankheiten der unteren Atemwege	79 506	35	385	1 468	1 374	1 301
J60 – J70	Lungenkrankheiten durch exogene Substanzen	8 439	38	69	42	87	124
J80 – J84	Sonstige Krankheiten der Atmungsorgane, die hauptsächlich das Interstitium betreffen	5 571	8	40	36	39	99
J85 – J86	Purulente und nekrotisierende Krankheitszustände der unteren Atemwege	2 531	2	19	15	47	73
J90 – J94	Sonstige Krankheiten der Pleura	6 905	8	11	19	569	544
J95 – J99	Sonstige Krankheiten des Atmungssystems	12 639	144	201	137	240	338

1) Internationale statistische Klassifikation der Krankheiten und verwandter Gesundheitsprobleme (ICD-10)

Noch: **1. Entlassene oder verstorbene vollstationäre Patientinnen und Patienten (einschl. Stundenfällen) 2016**
nach Altersgruppen und Diagnosen
 Noch: **1.1 Aus Krankenhäusern**

Postitionsnummer ¹⁾	Krankheitsart	Entlassene oder verstorbene vollstationäre Patientinnen und Patienten					
		davon im Alter von ... bis unter ... Jahr(en)					
		35 – 40	40 – 45	45 – 55	55 – 65	65 – 75	75 und mehr
H00 – H59	Krankheiten des Auges und der Augenanhangsgebilde	1 172	1 518	6 971	12 199	19 158	31 594
H00 – H06	Affektionen des Augenlides, des Tränenapparates und der Orbita	147	142	643	839	1 174	1 702
H10 – H13	Affektionen der Konjunktiva	34	33	105	117	98	110
H15 – H22	Affektionen der Sklera, der Hornhaut, der Iris und des Ziliarkörpers	154	182	611	769	1 120	1 690
H25 – H28	Affektionen der Linse	83	137	956	2 852	7 294	15 863
H30 – H36	Affektionen der Aderhaut und der Netzhaut	167	269	1 816	3 415	4 189	4 704
H40 – H42	Glaukom	201	315	1 521	2 688	3 762	5 473
H43 – H45	Affektionen des Glaskörpers und des Augapfels	43	53	263	470	554	857
H46 – H48	Affektionen des N. opticus und der Sehbahn	116	120	354	313	285	377
H49 – H52	Affektionen der Augenmuskeln, Störungen der Blickbewegungen sowie Akkommodationsstörungen und Refraktionsfehler	132	147	342	404	388	365
H53 – H54	Sehstörungen und Blindheit	90	104	305	289	244	388
H55 – H59	Sonstige Affektionen des Auges und der Augenanhangsgebilde	5	16	55	43	50	65
H60 – H95	Krankheiten des Ohres und des Warzenfortsatzes	1 585	1 996	6 178	6 437	5 334	6 386
H60 – H62	Krankheiten des äußeren Ohres	89	89	312	300	253	328
H65 – H75	Krankheiten des Mittelohres und des Warzenfortsatzes	529	575	1 505	1 431	991	651
H80 – H83	Krankheiten des Innenohres	746	1 027	3 435	3 798	3 381	4 673
H90 – H95	Sonstige Krankheiten des Ohres	221	305	926	908	709	734
I00 – I99	Krankheiten des Kreislaufsystems	7 851	12 498	64 418	116 096	155 439	312 279
I00 – I02	Akutes rheumatisches Fieber	7	1	16	11	14	20
I05 – I09	Chronische rheumatische Herzkrankheiten	15	11	66	143	355	688
I10 – I15	Hypertonie (Hochdruckkrankheit)	1 235	1 985	8 083	11 828	14 687	30 944
I20 – I25	Ischämische Herzkrankheiten	1 220	2 891	19 646	36 693	42 682	59 866
I26 – I28	Pulmonale Herzkrankheit und Krankheiten des Lungenkreislaufes	260	360	1 708	2 450	3 367	6 472
I30 – I52	Sonstige Formen der Herzkrankheit	2 185	3 112	15 574	30 743	51 741	133 327
I60 – I69	Zerebrovaskuläre Krankheiten	686	1 152	6 354	11 995	16 767	40 738
I70 – I79	Krankheiten der Arterien, Arteriolen und Kapillaren	309	626	4 749	13 059	16 802	24 667
I80 – I89	Krankheiten der Venen, der Lymphgefäße und der Lymphknoten, anderenorts nicht klassifiziert	1 697	2 096	7 306	7 883	7 186	10 003
I95 – I99	Sonstige und nicht näher bezeichnete Krankheiten des Kreislaufsystems	237	264	916	1 291	1 838	5 554
J00 – J99	Krankheiten des Atmungssystems	8 514	8 330	26 015	40 137	49 498	89 576
J00 – J06	Akute Infektionen der oberen Atemwege	805	600	1 108	839	691	1 094
J09 – J18	Grippe und Pneumonie	1 266	1 351	4 327	7 634	11 647	34 205
J20 – J22	Sonstige akute Infektionen der unteren Atemwege	641	704	2 032	2 705	3 642	11 129
J30 – J39	Sonstige Krankheiten der oberen Atemwege	4 286	3 752	8 468	6 064	3 196	1 805
J40 – J47	Chronische Krankheiten der unteren Atemwege	887	1 192	6 689	16 854	22 103	27 218
J60 – J70	Lungenkrankheiten durch exogene Substanzen	60	98	445	839	1 462	5 175
J80 – J84	Sonstige Krankheiten der Atmungsorgane, die hauptsächlich das Interstitium betreffen	117	98	517	1 089	1 377	2 151
J85 – J86	Purulente und nekrotisierende Krankheitszustände der unteren Atemwege	77	115	429	547	593	614
J90 – J94	Sonstige Krankheiten der Pleura	217	172	708	961	1 322	2 374
J95 – J99	Sonstige Krankheiten des Atmungssystems	158	248	1 292	2 605	3 465	3 811

1) Internationale statistische Klassifikation der Krankheiten und verwandter Gesundheitsprobleme (ICD-10)

**Noch: 1. Entlassene oder verstorbene vollstationäre Patientinnen und Patienten (einschl. Stundenfällen) 2016
nach Altersgruppen und Diagnosen
Noch: 1.1 Aus Krankenhäusern**

Postitions- nummer ¹⁾	Krankheitsart	Entlassene oder verstorbene vollstationäre Patientinnen und Patienten					
		insgesamt	davon im Alter von ... bis unter ... Jahr(en)				
			unter 1	1 – 5	5 – 15	15 – 25	25 – 35
K00 – K93	Krankheiten des Verdauungssystems	476 048	3 118	3 211	12 651	31 159	35 808
K00 – K14	Krankheiten der Mundhöhle, der Speicheldrüsen und der Kiefer	19 192	82	579	971	2 205	1 834
K20 – K31	Krankheiten des Ösophagus, des Magens und des Duodenum	85 986	546	301	1 780	5 735	6 501
K35 – K38	Krankheiten des Appendix	25 249	3	160	3 607	7 638	4 465
K40 – K46	Hernien	62 363	1 448	485	369	1 563	3 361
K50 – K52	Nichtinfektiöse Enteritis und Kolitis	27 666	131	191	1 249	4 203	3 421
K55 – K64	Sonstige Krankheiten des Darmes	129 908	589	1 170	3 783	5 656	7 710
K65 – K67	Krankheiten des Peritoneums	6 632	16	18	52	354	599
K70 – K77	Krankheiten der Leber	20 063	32	43	118	314	665
K80 – K87	Krankheiten der Gallenblase, der Gallenwege und des Pankreas	82 233	26	39	246	2 580	6 368
K90 – K93	Sonstige Krankheiten des Verdauungssystems	16 756	245	225	476	911	884
L00 – L99	Krankheiten der Haut und der Unterhaut	72 593	979	2 139	3 464	9 514	8 600
L00 – L08	Infektionen der Haut und der Unterhaut	35 016	506	1 297	2 093	6 087	5 337
L10 – L14	Bullöse Dermatosen	1 414	1	6	7	32	22
L20 – L30	Dermatitis und Ekzem	9 918	300	402	457	1 347	827
L40 – L45	Papulosquamöse Hautkrankheiten	4 870	3	20	85	292	391
L50 – L54	Urtikaria und Erythem	3 850	83	300	399	572	506
L55 – L59	Krankheiten der Haut und der Unterhaut durch Strahleneinwirkung	816	2	4	9	28	17
L60 – L75	Krankheiten der Hautanhangsgebilde	5 867	49	54	185	596	899
L80 – L99	Sonstige Krankheiten der Haut und der Unterhaut	10 842	35	56	229	560	601
M00 – M99	Krankheiten des Muskel-Skelett-Systems und des Bindegewebes	435 360	116	1 034	5 982	14 238	20 971
M00 – M25	Arthropathien	163 851	40	601	3 085	5 993	5 895
M30 – M36	Systemkrankheiten des Bindegewebes	9 791	13	60	265	360	478
M40 – M54	Krankheiten der Wirbelsäule und des Rückens	165 341	16	76	593	2 976	9 045
M60 – M79	Krankheiten der Weichteilgewebe	64 750	37	205	950	2 306	3 150
M80 – M94	Osteopathien und Chondropathien	26 977	10	90	1 078	1 803	1 704
M95 – M99	Sonstige Krankheiten des Muskel-Skelett-Systems und des Bindegewebes	4 650	–	2	11	800	699
N00 – N99	Krankheiten des Urogenitalsystems	258 154	2 053	2 022	4 246	16 558	23 157
N00 – N08	Glomeruläre Krankheiten	1 669	9	88	170	133	130
N10 – N16	Tubulointerstitielle Nierenkrankheiten	43 850	1 238	855	742	3 755	4 405
N17 – N19	Niereninsuffizienz	27 940	12	19	84	292	457
N20 – N23	Urolithiasis	34 885	7	48	145	2 028	4 548
N25 – N29	Sonstige Krankheiten der Niere und des Ureters	1 594	22	18	18	61	87
N30 – N39	Sonstige Krankheiten des Harnsystems	57 981	559	480	934	2 581	2 004
N40 – N51	Krankheiten der männlichen Genitalorgane	28 879	172	463	1 561	1 387	1 439
N60 – N64	Krankheiten der Mamma (Brustdrüse)	5 904	14	2	45	504	724
N70 – N77	Entzündliche Krankheiten der weiblichen Beckenorgane	7 387	1	10	62	1 254	1 859
N80 – N98	Nichtentzündliche Krankheiten des weiblichen Genitaltraktes	45 587	18	19	446	4 530	7 362
N99	Krankheiten des Urogenitalsystems nach medizinischen Maßnahmen, anderenorts nicht klassifiziert	2 478	1	20	39	33	142

1) Internationale statistische Klassifikation der Krankheiten und verwandter Gesundheitsprobleme (ICD-10)

Noch: 1. Entlassene oder verstorbene vollstationäre Patientinnen und Patienten (einschl. Stundenfällen) 2016
nach Altersgruppen und Diagnosen
Noch: 1.1 Aus Krankenhäusern

Positionsnummer ¹⁾	Krankheitsart	Entlassene oder verstorbene vollstationäre Patientinnen und Patienten					
		davon im Alter von ... bis unter ... Jahr(en)					
		35 – 40	40 – 45	45 – 55	55 – 65	65 – 75	75 und mehr
K00 – K93	Krankheiten des Verdauungssystems	19 815	22 372	71 916	77 478	73 493	125 027
K00 – K14	Krankheiten der Mundhöhle, der Speicheldrüsen und der Kiefer	749	768	2 401	2 737	2 520	4 346
K20 – K31	Krankheiten des Ösophagus, des Magens und des Duodenums	3 489	3 747	11 242	12 683	13 382	26 580
K35 – K38	Krankheiten des Appendix	1 463	1 275	2 689	1 881	1 082	986
K40 – K46	Hernien	2 415	3 181	11 334	12 828	11 729	13 650
K50 – K52	Nichtinfektiöse Enteritis und Kolitis	1 353	1 244	3 488	3 362	3 193	5 831
K55 – K64	Sonstige Krankheiten des Darms	4 888	5 714	19 324	20 362	20 433	40 279
K65 – K67	Krankheiten des Peritoneums	377	473	1 234	1 225	1 012	1 272
K70 – K77	Krankheiten der Leber	648	868	3 912	5 500	4 143	3 820
K80 – K87	Krankheiten der Gallenblase, der Gallenwege und des Pankreas	3 999	4 642	14 828	14 850	13 422	21 233
K90 – K93	Sonstige Krankheiten des Verdauungssystems	434	460	1 464	2 050	2 577	7 030
L00 – L99	Krankheiten der Haut und der Unterhaut	3 744	3 912	10 229	9 419	7 513	13 080
L00 – L08	Infektionen der Haut und der Unterhaut	2 088	2 074	4 798	3 630	2 714	4 392
L10 – L14	Bullöse Dermatosen	40	25	123	152	252	754
L20 – L30	Dermatitis und Ekzem	365	394	1 197	1 325	1 131	2 173
L40 – L45	Papulosquamöse Hautkrankheiten	246	287	996	1 259	696	595
L50 – L54	Urtikaria und Erythem	247	214	529	435	274	291
L55 – L59	Krankheiten der Haut und der Unterhaut durch Strahleneinwirkung	9	11	72	98	175	391
L60 – L75	Krankheiten der Hautanhangsgebilde	398	451	1 061	892	599	683
L80 – L99	Sonstige Krankheiten der Haut und der Unterhaut	351	456	1 453	1 628	1 672	3 801
M00 – M99	Krankheiten des Muskel-Skelett-Systems und des Bindegewebes	14 337	20 198	79 362	92 158	81 742	105 222
M00 – M25	Arthropathien	3 246	4 971	24 703	36 813	37 320	41 184
M30 – M36	Systemkrankheiten des Bindegewebes	266	421	1 677	1 939	1 968	2 344
M40 – M54	Krankheiten der Wirbelsäule und des Rückens	7 330	9 720	32 236	32 714	28 535	42 100
M60 – M79	Krankheiten der Weichteilgewebe	2 392	3 808	16 602	16 385	9 727	9 188
M80 – M94	Osteopathien und Chondropathien	828	1 025	3 580	3 815	3 768	9 276
M95 – M99	Sonstige Krankheiten des Muskel-Skelett-Systems und des Bindegewebes	275	253	564	492	424	1 130
N00 – N99	Krankheiten des Urogenitalsystems	12 801	14 497	37 855	35 838	38 757	70 370
N00 – N08	Glomeruläre Krankheiten	70	79	243	299	245	203
N10 – N16	Tubulointerstitielle Nierenkrankheiten	2 196	2 317	6 568	6 533	5 846	9 395
N17 – N19	Niereninsuffizienz	350	411	1 698	3 364	5 354	15 899
N20 – N23	Urolithiasis	2 811	3 180	8 135	6 754	4 064	3 165
N25 – N29	Sonstige Krankheiten der Niere und des Ureters	66	78	297	307	298	342
N30 – N39	Sonstige Krankheiten des Harnsystems	1 048	1 413	4 817	6 545	10 097	27 503
N40 – N51	Krankheiten der männlichen Genitalorgane	644	722	2 814	4 936	6 816	7 925
N60 – N64	Krankheiten der Mamma (Brustdrüse)	449	579	1 755	978	522	332
N70 – N77	Entzündliche Krankheiten der weiblichen Beckenorgane	876	773	1 355	523	299	375
N80 – N98	Nichtentzündliche Krankheiten des weiblichen Genitaltraktes	4 208	4 860	9 933	5 178	4 573	4 460
N99	Krankheiten des Urogenitalsystems nach medizinischen Maßnahmen, anderenorts nicht klassifiziert	83	85	240	421	643	771

1) Internationale statistische Klassifikation der Krankheiten und verwandter Gesundheitsprobleme (ICD-10)

**Noch: 1. Entlassene oder verstorbene vollstationäre Patientinnen und Patienten (einschl. Stundenfällen) 2016
nach Altersgruppen und Diagnosen
Noch: 1.1 Aus Krankenhäusern**

Positionsnummer ¹⁾	Krankheitsart	Entlassene oder verstorbene vollstationäre Patientinnen und Patienten					
		insgesamt	davon im Alter von ... bis unter ... Jahr(en)				
			unter 1	1 – 5	5 – 15	15 – 25	25 – 35
O00 – O99	Schwangerschaft, Geburt und Wochenbett	246 278	–	–	89	43 103	149 478
O00 – O08	Schwangerschaft mit abortivem Ausgang	11 269	–	–	9	1 949	6 001
O10 – O16	Ödeme, Proteinurie und Hypertonie während der Schwangerschaft, der Geburt und des Wochenbettes	6 480	–	–	2	815	3 993
O20 – O29	Sonstige Krankheiten der Mutter, die vorwiegend mit der Schwangerschaft verbunden sind	32 396	–	–	19	8 431	18 451
O30 – O48	Betreuung der Mutter im Hinblick auf den Feten und die Amnionhöhle sowie mögliche Entbindungskomplikationen	69 659	–	–	32	10 709	42 517
O60 – O75	Komplikationen bei Wehentätigkeit und Entbindung	72 823	–	–	12	11 404	45 752
O80 – O84	Entbindung	39 188	–	–	9	6 532	24 166
O85 – O92	Komplikationen, die vorwiegend im Wochenbett auftreten	3 498	–	–	1	566	2 180
O94 – O99	Sonstige Krankheitszustände während der Gestationsperiode, die andernorts nicht klassifiziert sind	10 965	–	–	5	2 697	6 418
P00 – P96	Bestimmte Zustände, die ihren Ursprung in der Perinatalperiode haben	44 696	44 681	11	1	2	–
P00 – P04	Schädigung des Feten und Neugeborenen durch mütterliche Faktoren und durch Komplikationen bei Schwangerschaft, Wehentätigkeit und Entbindung	1 552	1 550	–	1	1	–
P05 – P08	Störungen im Zusammenhang mit der Schwangerschaftsdauer und dem fetalen Wachstum	20 181	20 181	–	–	–	–
P10 – P15	Geburtstrauma	522	522	–	–	–	–
P20 – P29	Krankheiten des Atmungs- und Herz-Kreislaufsystems, die für die Perinatalperiode spezifisch sind	7 798	7 791	5	–	1	–
P35 – P39	Infektionen, die für die Perinatalperiode spezifisch sind	3 559	3 558	1	–	–	–
P50 – P61	Hämorrhagische und hämatologische Krankheiten beim Feten und Neugeborenen	4 506	4 506	–	–	–	–
P70 – P74	Transitorische endokrine und Stoffwechselstörungen, die für den Feten und das Neugeborene spezifisch sind	3 260	3 260	–	–	–	–
P75 – P78	Krankheiten des Verdauungssystems beim Feten und Neugeborenen	267	266	1	–	–	–
P80 – P83	Krankheitszustände mit Beteiligung der Haut und der Temperaturregulation beim Feten und Neugeborenen	747	746	1	–	–	–
P90 – P96	Sonstige Störungen, die ihren Ursprung in der Perinatalperiode haben	2 304	2 301	3	–	–	–
Q00 – Q99	Angeborene Fehlbildungen, Deformitäten und Chromosomenanomalien	25 556	7 974	4 522	4 372	2 740	1 635
Q00 – Q07	Angeborene Fehlbildungen des Nervensystems	716	334	122	95	45	34
Q10 – Q18	Angeborene Fehlbildungen des Auges, des Ohres, des Gesichtes und des Halses	2 317	232	335	658	318	211
Q20 – Q28	Angeborene Fehlbildungen des Kreislaufsystems	5 509	1 921	778	756	403	293
Q30 – Q34	Angeborene Fehlbildungen des Atmungssystems	735	274	105	43	118	74
Q35 – Q37	Lippen-, Kiefer- und Gaumenspalte	976	497	148	178	105	23
Q38 – Q45	Sonstige angeborene Fehlbildungen des Verdauungssystems	1 733	934	163	100	76	45
Q50 – Q56	Angeborene Fehlbildungen der Genitalorgane	3 733	481	1 775	869	201	132
Q60 – Q64	Angeborene Fehlbildungen des Harnsystems	1 879	755	417	300	110	52
Q65 – Q79	Angeborene Fehlbildungen und Deformitäten des Muskel-Skelett-Systems	6 229	2 260	565	1 158	989	541
Q80 – Q89	Sonstige angeborene Fehlbildungen	1 519	159	105	181	355	219
Q90 – Q99	Chromosomenanomalien, anderenorts nicht klassifiziert	210	127	9	34	20	11

1) Internationale statistische Klassifikation der Krankheiten und verwandter Gesundheitsprobleme (ICD-10)

Noch: **1. Entlassene oder verstorbene vollstationäre Patientinnen und Patienten (einschl. Stundenfällen) 2016**
nach Altersgruppen und Diagnosen
 Noch: **1.1 Aus Krankenhäusern**

Positionsnummer ¹⁾	Krankheitsart	Entlassene oder verstorbene vollstationäre Patientinnen und Patienten					
		davon im Alter von ... bis unter ... Jahr(en)					
		35 – 40	40 – 45	45 – 55	55 – 65	65 – 75	75 und mehr
O00 – O99	Schwangerschaft, Geburt und Wochenbett	44 093	8 961	548	6	–	–
O00 – O08	Schwangerschaft mit abortivem Ausgang	2 335	886	89	–	–	–
O10 – O16	Ödeme, Proteinurie und Hypertonie während der Schwangerschaft, der Geburt und des Wochenbettes	1 292	337	38	3	–	–
O20 – O29	Sonstige Krankheiten der Mutter, die vorwiegend mit der Schwangerschaft verbunden sind	4 533	905	57	–	–	–
O30 – O48	Betreuung der Mutter im Hinblick auf den Feten und die Amnionhöhle sowie mögliche Entbindungskomplikationen	13 491	2 738	171	1	–	–
O60 – O75	Komplikationen bei Wehentätigkeit und Entbindung	13 157	2 388	109	1	–	–
O80 – O84	Entbindung	7 117	1 314	50	–	–	–
O85 – O92	Komplikationen, die vorwiegend im Wochenbett auftreten	626	114	10	1	–	–
O94 – O99	Sonstige Krankheitszustände während der Gestationsperiode, die andernorts nicht klassifiziert sind	1 542	279	24	–	–	–
P00 – P96	Bestimmte Zustände, die ihren Ursprung in der Perinatalperiode haben	–	1	–	–	–	–
P00 – P04	Schädigung des Feten und Neugeborenen durch mütterliche Faktoren und durch Komplikationen bei Schwangerschaft, Wehentätigkeit und Entbindung	–	–	–	–	–	–
P05 – P08	Störungen im Zusammenhang mit der Schwangerschaftsdauer und dem fetalen Wachstum	–	–	–	–	–	–
P10 – P15	Geburtstrauma	–	–	–	–	–	–
P20 – P29	Krankheiten des Atmungs- und Herz-Kreislaufsystems, die für die Perinatalperiode spezifisch sind	–	1	–	–	–	–
P35 – P39	Infektionen, die für die Perinatalperiode spezifisch sind	–	–	–	–	–	–
P50 – P61	Hämorrhagische und hämatologische Krankheiten beim Feten und Neugeborenen	–	–	–	–	–	–
P70 – P74	Transitorische endokrine und Stoffwechselstörungen, die für den Feten und das Neugeborene spezifisch sind	–	–	–	–	–	–
P75 – P78	Krankheiten des Verdauungssystems beim Feten und Neugeborenen	–	–	–	–	–	–
P80 – P83	Krankheitszustände mit Beteiligung der Haut und der Temperaturregulation beim Feten und Neugeborenen	–	–	–	–	–	–
P90 – P96	Sonstige Störungen, die ihren Ursprung in der Perinatalperiode haben	–	–	–	–	–	–
Q00 – Q99	Angeborene Fehlbildungen, Deformitäten und Chromosomenanomalien	605	554	1 364	900	526	364
Q00 – Q07	Angeborene Fehlbildungen des Nervensystems	16	7	27	26	8	2
Q10 – Q18	Angeborene Fehlbildungen des Auges, des Ohres, des Gesichtes und des Halses	80	88	185	131	51	28
Q20 – Q28	Angeborene Fehlbildungen des Kreislaufsystems	134	125	454	314	205	126
Q30 – Q34	Angeborene Fehlbildungen des Atmungssystems	16	22	34	21	14	14
Q35 – Q37	Lippen-, Kiefer- und Gaumenspalte	6	1	8	6	2	2
Q38 – Q45	Sonstige angeborene Fehlbildungen des Verdauungssystems	23	24	107	99	86	76
Q50 – Q56	Angeborene Fehlbildungen der Genitalorgane	51	46	82	49	32	15
Q60 – Q64	Angeborene Fehlbildungen des Harnsystems	23	27	74	60	36	25
Q65 – Q79	Angeborene Fehlbildungen und Deformitäten des Muskel-Skelett-Systems	174	128	229	103	44	38
Q80 – Q89	Sonstige angeborene Fehlbildungen	80	84	161	90	47	38
Q90 – Q99	Chromosomenanomalien, anderenorts nicht klassifiziert	2	2	3	1	1	–

1) Internationale statistische Klassifikation der Krankheiten und verwandter Gesundheitsprobleme (ICD-10)

**Noch: 1. Entlassene oder verstorbene vollstationäre Patientinnen und Patienten (einschl. Stundenfällen) 2016
nach Altersgruppen und Diagnosen
Noch: 1.1 Aus Krankenhäusern**

Postitionsnummer ¹⁾	Krankheitsart	Entlassene oder verstorbene vollstationäre Patientinnen und Patienten					
		insgesamt	davon im Alter von ... bis unter ... Jahr(en)				
			unter 1	1 – 5	5 – 15	15 – 25	25 – 35
R00 – R99	Symptome und abnorme klinische und Laborbefunde, die anderorts nicht klassifiziert sind	229 640	4 045	4 352	12 972	22 604	17 741
R00 – R09	Symptome, die das Kreislaufsystem und das Atmungssystem betreffen	59 448	927	413	1 541	4 403	4 795
R10 – R19	Symptome, die das Verdauungssystem und das Abdomen betreffen	44 904	758	952	5 145	8 521	5 553
R20 – R23	Symptome, die die Haut und das Unterhautgewebe betreffen	7 173	279	145	251	802	1 258
R25 – R29	Symptome, die das Nervensystem und das Muskel-Skelett-System betreffen	17 497	143	209	174	165	118
R30 – R39	Symptome, die das Harnsystem betreffen	8 234	24	75	196	158	156
R40 – R46	Symptome, die das Erkennungs- und Wahrnehmungsvermögen, die Stimmung und das Verhalten betreffen	19 031	205	126	712	1 582	1 470
R47 – R49	Symptome, die die Sprache und die Stimme betreffen	1 077	–	10	14	32	58
R50 – R69	Allgemeinsymptome	66 420	1 503	2 273	4 501	6 643	4 028
R70 – R79	Abnorme Blutuntersuchungsbefunde ohne Vorliegen einer Diagnose	2 167	144	49	95	155	119
R80 – R82	Abnorme Urinuntersuchungsbefunde ohne Vorliegen einer Diagnose	129	12	18	29	12	8
R83 – R89	Abnorme Befunde ohne Vorliegen einer Diagnose bei der Untersuchung anderer Körperflüssigkeiten, Substanzen und Gewebe	306	1	2	3	17	42
R90 – R94	Abnorme Befunde ohne Vorliegen einer Diagnose bei bildgebender Diagnostik und Funktionsprüfungen	3 245	44	80	311	114	136
R95 – R99	Ungenau bezeichnete und unbekannte Todesursachen	9	5	–	–	–	–
S00 – T98	Verletzungen, Vergiftungen und bestimmte andere Folgen äußerer Ursachen	432 059	5 704	13 610	24 172	38 041	30 069
S00 – S09	Verletzungen des Kopfes	86 760	4 444	7 684	8 954	11 472	6 515
S10 – S19	Verletzungen des Halses	6 868	8	41	329	1 330	930
S20 – S29	Verletzungen des Thorax	22 817	9	36	495	1 193	1 169
S30 – S39	Verletzungen des Abdomens, der Lumbosakralgegend, der Lendenwirbelsäule und des Beckens	34 330	73	320	1 528	1 930	1 387
S40 – S49	Verletzungen der Schulter und des Oberarmes	34 292	35	369	1 635	2 317	2 181
S50 – S59	Verletzungen des Ellenbogens und des Unterarmes	32 623	14	557	4 287	1 930	1 766
S60 – S69	Verletzungen des Handgelenkes und der Hand	14 539	12	256	794	2 637	2 354
S70 – S79	Verletzungen der Hüfte und des Oberschenkels	48 040	60	265	546	770	597
S80 – S89	Verletzungen des Knies und des Unterschenkels	48 680	14	183	2 020	6 862	5 803
S90 – S99	Verletzungen der Knöchelregion und des Fußes	8 452	8	103	412	1 100	1 066
T00 – T07	Verletzungen mit Beteiligung mehrerer Körperregionen	214	6	14	21	29	21
T08 – T14	Verletzungen nicht näher bezeichneter Teile des Rumpfes, der Extremitäten oder anderer Körperregionen	815	21	46	104	81	68
T15 – T19	Folgen des Eindringens eines Fremdkörpers durch eine natürliche Körperöffnung	3 931	155	544	274	345	275
T20 – T25	Verbrennungen oder Verätzungen der äußeren Körperoberfläche, Lokalisation bezeichnet	3 525	259	969	354	367	334
T26 – T28	Verbrennungen oder Verätzungen, die auf das Auge und auf innere Organe begrenzt sind	504	2	38	18	57	84
T29 – T32	Verbrennungen und Verätzungen mehrerer und nicht näher bezeichneter Körperregionen	92	7	21	12	14	9
T33 – T35	Erfrierungen	25	–	–	–	3	5
T36 – T50	Vergiftungen durch Arzneimittel, Drogen und biologisch aktive Substanzen	6 453	45	277	244	1 270	812
T51 – T65	Toxische Wirkungen von vorwiegend nicht medizinisch verwendeten Substanzen	3 548	64	272	290	586	508
T66 – T78	Sonstige und nicht näher bezeichnete Schäden durch äußere Ursachen	9 130	280	1 019	843	1 251	1 171
T79	Bestimmte Frühkomplikationen eines Traumas, anderenorts nicht klassifiziert	1 186	4	29	68	117	111
T80 – T88	Komplikationen bei chirurgischen Eingriffen und medizinischer Behandlung, anderenorts nicht klassifiziert	64 824	183	559	923	2 354	2 877
T89	Sonstige Komplikationen eines Traumas, anderenorts nicht klassifiziert	411	1	8	21	26	26
T90 – T98	Folgen von Verletzungen, Vergiftungen und sonstigen Auswirkungen äußerer Ursachen	–	–	–	–	–	–

1) Internationale statistische Klassifikation der Krankheiten und verwandter Gesundheitsprobleme (ICD-10)

Noch: **1. Entlassene oder verstorbene vollstationäre Patientinnen und Patienten (einschl. Stundenfällen) 2016**
nach Altersgruppen und Diagnosen
 Noch: **1.1 Aus Krankenhäusern**

Positionsnummer ¹⁾	Krankheitsart	Entlassene oder verstorbene vollstationäre Patientinnen und Patienten					
		davon im Alter von ... bis unter ... Jahr(en)					
		35 – 40	40 – 45	45 – 55	55 – 65	65 – 75	75 und mehr
R00 – R99	Symptome und abnorme klinische und Laborbefunde, die anderorts nicht klassifiziert sind	8 816	9 567	27 287	27 641	28 422	66 193
R00 – R09	Symptome, die das Kreislaufsystem und das Atmungssystem betreffen	2 918	3 693	10 452	9 949	7 956	12 401
R10 – R19	Symptome, die das Verdauungssystem und das Abdomen betreffen	2 103	2 000	4 582	4 476	4 044	6 770
R20 – R23	Symptome, die die Haut und das Unterhautgewebe betreffen	616	549	1 340	812	505	616
R25 – R29	Symptome, die das Nervensystem und das Muskel-Skelett-System betreffen	92	83	289	614	2 272	13 338
R30 – R39	Symptome, die das Harnsystem betreffen	111	97	440	789	1 488	4 700
R40 – R46	Symptome, die das Erkennungs- und Wahrnehmungsvermögen, die Stimmung und das Verhalten betreffen	795	867	2 510	2 495	2 468	5 801
R47 – R49	Symptome, die die Sprache und die Stimme betreffen	29	39	162	188	186	359
R50 – R69	Allgemeinsymptome	1 934	1 994	6 607	7 288	8 514	21 135
R70 – R79	Abnorme Blutuntersuchungsbefunde ohne Vorliegen einer Diagnose	79	73	292	350	344	467
R80 – R82	Abnorme Urinuntersuchungsbefunde ohne Vorliegen einer Diagnose	2	4	9	16	12	7
R83 – R89	Abnorme Befunde ohne Vorliegen einer Diagnose bei der Untersuchung anderer Körperflüssigkeiten, Substanzen und Gewebe	23	30	78	45	31	34
R90 – R94	Abnorme Befunde ohne Vorliegen einer Diagnose bei bildgebender Diagnostik und Funktionsprüfungen	114	138	526	619	600	563
R95 – R99	Ungenau bezeichnete und unbekannte Todesursachen	–	–	–	–	2	2
S00 – T98	Verletzungen, Vergiftungen und bestimmte andere Folgen äußerer Ursachen	13 080	14 054	44 433	50 628	52 103	146 165
S00 – S09	Verletzungen des Kopfes	2 353	2 179	6 072	5 677	6 064	25 346
S10 – S19	Verletzungen des Halses	301	359	787	567	525	1 691
S20 – S29	Verletzungen des Thorax	571	652	2 381	2 868	2 952	10 491
S30 – S39	Verletzungen des Abdomens, der Lumbosakralgegend, der Lendenwirbelsäule und des Beckens	581	635	2 089	2 750	4 106	18 931
S40 – S49	Verletzungen der Schulter und des Oberarmes	982	1 103	4 386	4 965	5 074	11 245
S50 – S59	Verletzungen des Ellenbogens und des Unterarmes	886	986	3 485	5 258	4 820	8 634
S60 – S69	Verletzungen des Handgelenkes und der Hand	939	942	2 415	1 859	1 076	1 255
S70 – S79	Verletzungen der Hüfte und des Oberschenkels	305	386	1 942	3 601	5 781	33 787
S80 – S89	Verletzungen des Knies und des Unterschenkels	2 401	2 681	7 575	6 962	5 352	8 827
S90 – S99	Verletzungen der Knöchelregion und des Fußes	534	558	1 541	1 298	776	1 056
T00 – T07	Verletzungen mit Beteiligung mehrerer Körperregionen	7	10	21	21	10	54
T08 – T14	Verletzungen nicht näher bezeichneter Teile des Rumpfes, der Extremitäten oder anderer Körperregionen	22	31	83	79	69	211
T15 – T19	Folgen des Eindringens eines Fremdkörpers durch eine natürliche Körperöffnung	110	134	422	431	355	886
T20 – T25	Verbrennungen oder Verätzungen der äußeren Körperoberfläche, Lokalisation bezeichnet	161	146	354	248	133	200
T26 – T28	Verbrennungen oder Verätzungen, die auf das Auge und auf innere Organe begrenzt sind	42	42	108	54	32	27
T29 – T32	Verbrennungen und Verätzungen mehrerer und nicht näher bezeichneter Körperregionen	1	4	10	10	4	–
T33 – T35	Erfrierungen	3	1	6	2	1	4
T36 – T50	Vergiftungen durch Arzneimittel, Drogen und biologisch aktive Substanzen	406	427	973	607	455	937
T51 – T65	Toxische Wirkungen von vorwiegend nicht medizinisch verwendeten Substanzen	200	205	495	386	228	314
T66 – T78	Sonstige und nicht näher bezeichnete Schäden durch äußere Ursachen	412	425	1 045	953	725	1 006
T79	Bestimmte Frühkomplikationen eines Traumas, anderenorts nicht klassifiziert	54	54	151	147	131	320
T80 – T88	Komplikationen bei chirurgischen Eingriffen und medizinischer Behandlung, anderenorts nicht klassifiziert	1 790	2 076	8 036	11 817	13 363	20 846
T89	Sonstige Komplikationen eines Traumas, anderenorts nicht klassifiziert	19	18	56	68	71	97
T90 – T98	Folgen von Verletzungen, Vergiftungen und sonstigen Auswirkungen äußerer Ursachen	–	–	–	–	–	–

1) Internationale statistische Klassifikation der Krankheiten und verwandter Gesundheitsprobleme (ICD-10)

**Noch: 1. Entlassene oder verstorbene vollstationäre Patientinnen und Patienten (einschl. Stundenfällen) 2016
nach Altersgruppen und Diagnosen
Noch: 1.1 Aus Krankenhäusern**

Postitions- nummer ¹⁾	Krankheitsart	Entlassene oder verstorbene vollstationäre Patientinnen und Patienten					
		insgesamt	davon im Alter von ... bis unter ... Jahr(en)				
			unter 1	1 – 5	5 – 15	15 – 25	25 – 35
U00 – U99	Funktionseinschränkungen	1	–	–	–	–	–
Z00 – Z99	Faktoren, die den Gesundheitszustand beeinflussen und zur Inanspruchnahme des Gesundheitswesens führen	158 134	131 840	1 318	1 046	1 211	1 856
Z00 – Z13	Personen, die das Gesundheitswesen zur Untersuchung und Abklärung in Anspruch nehmen	15 046	2 138	1 179	868	869	957
Z20 – Z29	Personen mit potentiellen Gesundheitsrisiken hinsichtlich übertragbarer Krankheiten	940	826	53	14	11	7
Z30 – Z39	Personen, die das Gesundheitswesen im Zusammenhang mit Problemen der Reproduktion in Anspruch nehmen	127 321	126 432	–	1	115	551
Z40 – Z54	Personen, die das Gesundheitswesen zum Zwecke spezifischer Maßnahmen und zur medizinischen Betreuung in Anspruch nehmen	12 097	31	76	142	187	319
Z55 – Z65	Personen mit potentiellen Gesundheitsrisiken aufgrund sozioökonomischer oder psychosozialer Umstände	25	8	2	7	2	2
Z70 – Z76	Personen, die das Gesundheitswesen aus sonstigen Gründen in Anspruch nehmen	785	628	5	11	15	10
Z80 – Z99	Personen mit potentiellen Gesundheitsrisiken aufgrund der Familien- oder Eigenanamnese und bestimmte Zustände, die den Gesundheitszustand beeinflussen	1 920	1 777	3	3	12	10
A00 – Z99	Insgesamt	4 729 611	225 786	78 902	125 227	283 934	404 921

1) Internationale statistische Klassifikation der Krankheiten und verwandter Gesundheitsprobleme (ICD-10)

Noch: **1. Entlassene oder verstorbene vollstationäre Patientinnen und Patienten (einschl. Stundenfällen) 2016**
nach Altersgruppen und Diagnosen
 Noch: **1.1 Aus Krankenhäusern**

Postitions- nummer ¹⁾	Krankheitsart	Entlassene oder verstorbene vollstationäre Patientinnen und Patienten					
		davon im Alter von ... bis unter ... Jahr(en)					
		35 – 40	40 – 45	45 – 55	55 – 65	65 – 75	75 und mehr
U00 – U99	Funktionseinschränkungen	–	–	–	–	–	1
Z00 – Z99	Faktoren, die den Gesundheitszustand beeinflussen und zur Inanspruchnahme des Gesundheitswesens führen	907	971	3 008	4 009	4 287	7 681
Z00 – Z13	Personen, die das Gesundheitswesen zur Untersuchung und Abklärung in Anspruch nehmen	479	566	1 746	2 248	2 012	1 984
Z20 – Z29	Personen mit potentiellen Gesundheitsrisiken hinsichtlich übertragbarer Krankheiten	1	1	6	7	8	6
Z30 – Z39	Personen, die das Gesundheitswesen im Zusammenhang mit Problemen der Reproduktion in Anspruch nehmen	158	48	16	–	–	–
Z40 – Z54	Personen, die das Gesundheitswesen zum Zwecke spezifischer Maßnahmen und zur medizinischen Betreuung in Anspruch nehmen	257	339	1 182	1 715	2 228	5 621
Z55 – Z65	Personen mit potentiellen Gesundheitsrisiken aufgrund sozioökonomischer oder psychosozialer Umstände	3	–	1	–	–	–
Z70 – Z76	Personen, die das Gesundheitswesen aus sonstigen Gründen in Anspruch nehmen	6	8	36	21	15	30
Z80 – Z99	Personen mit potentiellen Gesundheitsrisiken aufgrund der Familien- oder Eigenanamnese und bestimmte Zustände, die den Gesundheitszustand beeinflussen	3	9	21	18	24	40
A00 – Z99	Insgesamt	184 571	173 695	558 515	679 484	722 197	1 292 379

1) Internationale statistische Klassifikation der Krankheiten und verwandter Gesundheitsprobleme (ICD-10)

Noch: **1. Entlassene oder verstorbene vollstationäre Patientinnen und Patienten (einschl. Stundenfällen) 2016**
nach Altersgruppen und Diagnosen
1.2 Aus Vorsorge- oder Rehabilitationseinrichtungen

Postitions- nummer ¹⁾	Krankheitsart	Entlassene oder verstorbene vollstationäre Patientinnen und Patienten					
		insgesamt	davon im Alter von ... bis unter ... Jahr(en)				
			unter 1	1 – 5	5 – 15	15 – 25	25 – 35
A00 – B99	Bestimmte infektiöse und parasitäre Krankheiten	604	1	1	4	7	20
A00 – A09	Infektiöse Darmkrankheiten	36	1	–	1	–	–
A15 – A19	Tuberkulose	26	–	–	–	2	2
A20 – A28	Bestimmte bakterielle Zoonosen	4	–	–	–	–	–
A30 – A49	Sonstige bakterielle Krankheiten	226	–	–	–	1	6
A50 – A64	Infektionen, die vorwiegend durch Geschlechtsverkehr übertragen werden	23	–	–	–	–	–
A65 – A69	Sonstige Spirochätenkrankheiten	55	–	–	–	–	–
A80 – A89	Virusinfektion des Zentralnervensystems	78	–	–	2	1	5
A90 – A99	Durch Arthropoden übertragene Viruskrankheiten und virale hämorrhagische Fieber	1	–	–	–	–	–
B00 – B09	Virusinfektionen, die durch Haut- und Schleimhautläsionen gekennzeichnet sind	58	–	–	1	–	2
B15 – B19	Virushepatitis	9	–	–	–	–	–
B20 – B24	HIV-Krankheit (Humane Immundefizienz-Viruskrankheit)	10	–	–	–	–	–
B25 – B34	Sonstige Viruskrankheiten	9	–	–	–	1	2
B35 – B49	Mykosen	23	–	1	–	–	2
B50 – B64	Protozoenkrankheiten	13	–	–	–	–	1
B65 – B83	Helminthosen	1	–	–	–	–	–
B90 – B94	Folgezustände von infektiösen und parasitären Krankheiten	5	–	–	–	–	–
B99	Sonstige und nicht näher bezeichnete Infektionskrankheiten	27	–	–	–	2	–
C00 – D48	Neubildungen	20 919	2	80	145	258	613
C00 – C14	Lippe, Mundhöhle und Pharynx	757	–	–	–	3	6
C15 – C26	Verdauungsorgane	4 705	–	2	–	6	33
C30 – C39	Atmungsorgane und sonstiger intrathorakaler Organe	2 514	–	1	–	1	5
C40 – C41	Knochen und Gelenkknorpel	98	–	2	12	11	11
C43 – C44	Haut	222	–	–	1	3	14
C45 – C49	Mesotheliales Gewebe und Weichteilgewebe	281	–	3	6	8	15
C50	Brustdrüse	3 554	–	–	–	6	99
C51 – C58	Weibliche Genitalorgane	1 119	–	1	1	8	46
C60 – C63	Männliche Genitalorgane	1 808	–	2	–	25	64
C64 – C68	Harnorgane	1 358	–	5	10	1	10
C69 – C72	Auge, Gehirn und sonstige Teile des Zentralnervensystems	569	–	13	29	30	48
C73 – C75	Schilddrüse und sonstige endokrine Drüsen	203	1	2	4	8	29
C76 – C80	Bösartige Neubildungen ungenau bezeichneter, sekundärer und nicht näher bezeichneter Lokalisationen	390	–	2	–	2	3
C81 – C96	Bösartige Neubildungen des lymphatischen, blutbildenden und verwandten Gewebes, als primär festgestellt oder vermutet	1 651	–	36	58	109	166
D00 – D09	In-situ-Neubildungen	257	–	–	–	–	1
D10 – D36	Gutartige Neubildungen	1 012	1	5	14	19	38
D37 – D48	Neubildungen unsicheren oder unbekanntes Verhaltens	421	–	6	10	18	25
D50 – D90	Krankheiten des Blutes und der blutbildenden Organe sowie bestimmte Störungen mit Beteiligung des Immunsystems	205	–	2	2	6	10
D50 – D53	Alimentäre Anämien	64	–	–	–	–	1
D55 – D59	Hämolytische Anämien	6	–	–	1	–	1
D60 – D64	Aplastische und sonstige Anämien	31	–	–	–	1	–
D65 – D69	Koagulopathien, Purpura und sonstige hämorrhagische Diathesen	29	–	2	–	–	1
D70 – D77	Sonstige Krankheiten des Blutes und der blutbildenden Organe	15	–	–	1	3	2
D80 – D90	Bestimmte Störungen mit Beteiligung des Immunsystems	60	–	–	–	2	5

1) Internationale statistische Klassifikation der Krankheiten und verwandter Gesundheitsprobleme (ICD-10)

Noch: 1. Entlassene oder verstorbene vollstationäre Patientinnen und Patienten (einschl. Stundenfällen) 2016
nach Altersgruppen und Diagnosen

Noch: 1.2 Aus Vorsorge- oder Rehabilitationseinrichtungen

Postitionsnummer ¹⁾	Krankheitsart	Entlassene oder verstorbene vollstationäre Patientinnen und Patienten					
		davon im Alter von ... bis unter ... Jahr(en)					
		35 – 40	40 – 45	45 – 55	55 – 65	65 – 75	75 und mehr
A00 – B99	Bestimmte infektiöse und parasitäre Krankheiten	12	22	88	105	132	212
A00 – A09	Infektiöse Darmkrankheiten	1	2	4	9	4	14
A15 – A19	Tuberkulose	4	1	4	4	2	7
A20 – A28	Bestimmte bakterielle Zoonosen	–	1	–	1	–	2
A30 – A49	Sonstige bakterielle Krankheiten	–	–	21	28	55	115
A50 – A64	Infektionen, die vorwiegend durch Geschlechtsverkehr übertragen werden	2	–	4	2	9	6
A65 – A69	Sonstige Spirochätenkrankheiten	–	1	11	16	13	14
A80 – A89	Virusinfektion des Zentralnervensystems	2	4	15	17	14	18
A90 – A99	Durch Arthropoden übertragene Viruskrankheiten und virale hämorrhagische Fieber	–	–	1	–	–	–
B00 – B09	Virusinfektionen, die durch Haut- und Schleimhautläsionen gekennzeichnet sind	1	4	6	5	20	19
B15 – B19	Virushepatitis	1	4	–	2	1	1
B20 – B24	HIV-Krankheit (Humane Immundefizienz-Viruskrankheit)	–	–	5	5	–	–
B25 – B34	Sonstige Viruskrankheiten	–	–	3	1	1	1
B35 – B49	Mykosen	–	1	2	8	3	6
B50 – B64	Protozoenkrankheiten	–	2	6	1	3	–
B65 – B83	Helminthosen	–	–	1	–	–	–
B90 – B94	Folgestand von infektiösen und parasitären Krankheiten	–	–	–	3	2	–
B99	Sonstige und nicht näher bezeichnete Infektionskrankheiten	1	2	5	3	5	9
C00 – D48	Neubildungen	410	614	3 099	5 249	5 320	5 129
C00 – C14	Lippe, Mundhöhle und Pharynx	10	20	119	286	197	116
C15 – C26	Verdauungsorgane	32	77	490	1 064	1 234	1 767
C30 – C39	Atmungsorgane und sonstiger intrathorakaler Organe	10	23	302	844	832	496
C40 – C41	Knochen und Gelenknorpel	2	4	18	17	13	8
C43 – C44	Haut	9	10	41	47	40	57
C45 – C49	Mesotheliales Gewebe und Weichteilgewebe	9	12	54	61	58	55
C50	Brustdrüse	103	194	783	844	692	833
C51 – C58	Weibliche Genitalorgane	31	55	194	297	238	248
C60 – C63	Männliche Genitalorgane	28	12	157	490	742	288
C64 – C68	Harnorgane	12	16	124	319	390	471
C69 – C72	Auge, Gehirn und sonstige Teile des Zentralnervensystems	38	40	108	104	99	60
C73 – C75	Schilddrüse und sonstige endokrine Drüsen	13	15	45	45	20	21
C76 – C80	Bösartige Neubildungen ungenau bezeichnet, sekundärer und nicht näher bezeichneter Lokalisationen	5	6	53	110	104	105
C81 – C96	Bösartige Neubildungen des lymphatischen, blutbildenden und verwandten Gewebes, als primär festgestellt oder vermutet	56	57	237	321	327	284
D00 – D09	In-situ-Neubildungen	6	9	68	80	54	39
D10 – D36	Gutartige Neubildungen	35	52	226	239	199	184
D37 – D48	Neubildungen unsicheren oder unbekanntes Verhaltens	11	12	80	81	81	97
D50 – D90	Krankheiten des Blutes und der blutbildenden Organe sowie bestimmte Störungen mit Beteiligung des Immunsystems	5	11	31	44	41	53
D50 – D53	Alimentäre Anämien	1	2	7	14	18	21
D55 – D59	Hämolytische Anämien	1	–	–	1	–	2
D60 – D64	Aplastische und sonstige Anämien	–	–	2	5	8	15
D65 – D69	Koagulopathien, Purpura und sonstige hämorrhagische Diathesen	–	2	3	9	5	7
D70 – D77	Sonstige Krankheiten des Blutes und der blutbildenden Organe	–	–	1	2	3	3
D80 – D90	Bestimmte Störungen mit Beteiligung des Immunsystems	3	7	18	13	7	5

1) Internationale statistische Klassifikation der Krankheiten und verwandter Gesundheitsprobleme (ICD-10)

Noch: 1. Entlassene oder verstorbene vollstationäre Patientinnen und Patienten (einschl. Stundenfällen) 2016
nach Altersgruppen und Diagnosen

Noch: 1.2 Aus Vorsorge- oder Rehabilitationseinrichtungen

Postitions- nummer ¹⁾	Krankheitsart	Entlassene oder verstorbene vollstationäre Patientinnen und Patienten					
		insgesamt	davon im Alter von ... bis unter ... Jahr(en)				
			unter 1	1 – 5	5 – 15	15 – 25	25 – 35
E00 – E90	Endokrine, Ernährungs- und Stoffwechselkrankheiten	2 239	–	2	7	40	136
E00 – E07	Krankheiten der Schilddrüse	40	–	–	–	–	1
E10 – E14	Diabetes mellitus	1 262	–	–	–	13	41
E15 – E16	Sonstige Störungen der Blutglukose-Regulation und der inneren Sekretion des Pankreas	3	–	–	–	–	–
E20 – E35	Krankheiten sonstiger endokriner Drüsen	32	–	1	–	2	2
E40 – E46	Mangelernährung	2	–	–	–	–	1
E50 – E64	Sonstige alimentäre Mangelzustände	40	–	–	–	2	3
E65 – E68	Adipositas und sonstige Überernährung	665	–	–	–	21	85
E70 – E90	Stoffwechselstörungen	195	–	1	7	2	3
F00 – F99	Psychische und Verhaltensstörungen	25 324	–	5	52	687	2 427
F00 – F09	Organische, einschließlich symptomatischer psychischer Störungen	524	–	–	–	10	27
F10 – F19	Psychische und Verhaltensstörungen durch psychotrope Substanzen	3 692	–	–	–	305	785
F20 – F29	Schizophrenie, schizotipe und wahnhafte Störungen	251	–	–	–	10	41
F30 – F39	Affektive Störungen	11 417	–	–	–	109	669
F40 – F48	Neurotische, Belastungs- und somatoforme Störungen	8 036	–	–	18	138	579
F50 – F59	Verhaltensauffälligkeiten mit körperlichen Störungen und Faktoren	489	–	–	–	35	82
F60 – F69	Persönlichkeits- und Verhaltensstörungen	829	–	–	–	71	234
F70 – F79	Intelligenzstörung	7	–	–	1	2	1
F80 – F89	Entwicklungsstörungen	45	–	4	17	3	4
F90 – F98	Verhaltens- und emotionale Störungen mit Beginn in der Kindheit und Jugend	33	–	1	16	3	5
F99	Psychische Störungen ohne nähere Angabe	1	–	–	–	1	–
G00 – G99	Krankheiten des Nervensystems	9 333	6	67	230	285	412
G00 – G09	Entzündliche Krankheiten des Zentralnervensystems	507	1	6	15	18	25
G10 – G14	Systematrophien, die vorwiegend das Zentralnervensystem betreffen	457	–	–	7	7	14
G20 – G26	Extrapyramidale Krankheiten und Bewegungsstörungen	906	–	2	2	6	3
G30 – G32	Sonstige degenerative Krankheiten des Nervensystems	56	–	1	1	2	4
G35 – G37	Demyelinisierende Krankheiten des Zentralnervensystems	1 719	–	1	7	32	115
G40 – G47	Episodische und paroxysmale Krankheiten des Nervensystems	926	2	3	10	23	30
G50 – G59	Krankheiten von Nerven, Nervenwurzeln und Nervenplexus	378	–	–	2	4	20
G60 – G64	Polyneuropathien und sonstige Krankheiten des peripheren Nervensystems	2 143	–	6	7	32	57
G70 – G73	Krankheiten im Bereich der neuromuskulären Synapse und des Muskels	436	–	2	36	66	32
G80 – G83	Zerebrale Lähmung und sonstige Lähmungssyndrome	959	1	36	139	79	67
G90 – G99	Sonstige Krankheiten des Nervensystems	846	2	10	4	16	45
H00 – H59	Krankheiten des Auges und der Augenanhangsgebilde	57	–	–	–	–	–
H00 – H06	Affektionen des Augenlides, des Tränenapparates und der Orbita	2	–	–	–	–	–
H15 – H22	Affektionen der Sklera, der Hornhaut, der Iris und des Ziliarkörpers	2	–	–	–	–	–
H25 – H28	Affektionen der Linse	1	–	–	–	–	–
H30 – H36	Affektionen der Aderhaut und der Netzhaut	12	–	–	–	–	–
H46 – H48	Affektionen des N. opticus und der Sehbahn	10	–	–	–	–	–
H49 – H52	Affektionen der Augenmuskeln, Störungen der Blickbewegungen sowie Akkommodationsstörungen und Refraktionsfehler	8	–	–	–	–	–
H53 – H54	Sehstörungen und Blindheit	21	–	–	–	–	–
H55 – H59	Sonstige Affektionen des Auges und der Augenanhangsgebilde	1	–	–	–	–	–

1) Internationale statistische Klassifikation der Krankheiten und verwandter Gesundheitsprobleme (ICD-10)

Noch: 1. Entlassene oder verstorbene vollstationäre Patientinnen und Patienten (einschl. Stundenfällen) 2016
nach Altersgruppen und Diagnosen

Noch: 1.2 Aus Vorsorge- oder Rehabilitationseinrichtungen

Postitionsnummer ¹⁾	Krankheitsart	Entlassene oder verstorbene vollstationäre Patientinnen und Patienten					
		davon im Alter von ... bis unter ... Jahr(en)					
		35 – 40	40 – 45	45 – 55	55 – 65	65 – 75	75 und mehr
E00 – E90	Endokrine, Ernährungs- und Stoffwechselkrankheiten	91	162	722	682	218	179
E00 – E07	Krankheiten der Schilddrüse	2	1	11	17	4	4
E10 – E14	Diabetes mellitus	34	64	372	439	178	121
E15 – E16	Sonstige Störungen der Blutglukose-Regulation und der inneren Sekretion des Pankreas	–	–	–	2	1	–
E20 – E35	Krankheiten sonstiger endokriner Drüsen	3	1	9	6	2	6
E40 – E46	Mangelernährung	–	–	–	–	1	–
E50 – E64	Sonstige alimentäre Mangelzustände	1	–	15	13	1	5
E65 – E68	Adipositas und sonstige Überernährung	45	83	257	153	11	10
E70 – E90	Stoffwechselstörungen	6	13	58	52	20	33
F00 – F99	Psychische und Verhaltensstörungen	1 819	2 433	9 533	7 451	572	345
F00 – F09	Organische, einschließlich symptomatischer psychischer Störungen	21	25	138	133	68	102
F10 – F19	Psychische und Verhaltensstörungen durch psychotrope Substanzen	422	397	1 004	648	104	27
F20 – F29	Schizophrenie, schizotipe und wahnhaftige Störungen	31	30	94	41	2	2
F30 – F39	Affektive Störungen	699	1 019	4 655	3 969	220	77
F40 – F48	Neurotische, Belastungs- und somatoforme Störungen	486	806	3 243	2 481	162	123
F50 – F59	Verhaltensauffälligkeiten mit körperlichen Störungen und Faktoren	50	61	169	81	7	4
F60 – F69	Persönlichkeits- und Verhaltensstörungen	105	93	220	97	7	2
F70 – F79	Intelligenzstörung	1	–	2	–	–	–
F80 – F89	Entwicklungsstörungen	1	–	5	1	2	8
F90 – F98	Verhaltens- und emotionale Störungen mit Beginn in der Kindheit und Jugend	3	2	3	–	–	–
F99	Psychische Störungen ohne nähere Angabe	–	–	–	–	–	–
G00 – G99	Krankheiten des Nervensystems	315	450	1 743	2 187	1 800	1 838
G00 – G09	Entzündliche Krankheiten des Zentralnervensystems	24	25	85	122	86	100
G10 – G14	Systematrophien, die vorwiegend das Zentralnervensystem betreffen	9	18	84	116	112	90
G20 – G26	Extrapyramidale Krankheiten und Bewegungsstörungen	8	5	93	205	270	312
G30 – G32	Sonstige degenerative Krankheiten des Nervensystems	1	1	3	17	16	10
G35 – G37	Demyelinisierende Krankheiten des Zentralnervensystems	118	169	535	410	220	112
G40 – G47	Episodische und paroxysmale Krankheiten des Nervensystems	18	39	198	223	145	235
G50 – G59	Krankheiten von Nerven, Nervenwurzeln und Nervenplexus	17	17	83	126	50	59
G60 – G64	Polyneuropathien und sonstige Krankheiten des peripheren Nervensystems	46	57	313	546	547	532
G70 – G73	Krankheiten im Bereich der neuromuskulären Synapse und des Muskels	14	21	63	95	59	48
G80 – G83	Zerebrale Lähmung und sonstige Lähmungssyndrome	40	38	145	136	128	150
G90 – G99	Sonstige Krankheiten des Nervensystems	20	60	141	191	167	190
H00 – H59	Krankheiten des Auges und der Augenanhangsgebilde	1	2	6	20	10	18
H00 – H06	Affektionen des Augenlides, des Tränenapparates und der Orbita	–	–	1	–	1	–
H15 – H22	Affektionen der Sklera, der Hornhaut, der Iris und des Ziliarkörpers	–	–	1	–	–	1
H25 – H28	Affektionen der Linse	–	–	–	–	–	1
H30 – H36	Affektionen der Aderhaut und der Netzhaut	–	–	–	3	3	6
H46 – H48	Affektionen des N. opticus und der Sehbahn	1	1	1	2	2	3
H49 – H52	Affektionen der Augenmuskeln, Störungen der Blickbewegungen sowie Akkommodationsstörungen und Refraktionsfehler	–	–	2	2	2	2
H53 – H54	Sehstörungen und Blindheit	–	1	1	13	1	5
H55 – H59	Sonstige Affektionen des Auges und der Augenanhangsgebilde	–	–	–	–	1	–

1) Internationale statistische Klassifikation der Krankheiten und verwandter Gesundheitsprobleme (ICD-10)

Noch: **1. Entlassene oder verstorbene vollstationäre Patientinnen und Patienten (einschl. Stundenfällen) 2016 nach Altersgruppen und Diagnosen**

Noch: **1.2 Aus Vorsorge- oder Rehabilitationseinrichtungen**

Positionsnummer ¹⁾	Krankheitsart	Entlassene oder verstorbene vollstationäre Patientinnen und Patienten					
		insgesamt	davon im Alter von ... bis unter ... Jahr(en)				
			unter 1	1 – 5	5 – 15	15 – 25	25 – 35
H60 – H95	Krankheiten des Ohres und des Warzenfortsatzes	1 025	–	–	1	9	36
H65 – H75	Krankheiten des Mittelohres und des Warzenfortsatzes	5	–	–	–	–	–
H80 – H83	Krankheiten des Innenohres	284	–	–	–	1	15
H90 – H95	Sonstige Krankheiten des Ohres	736	–	–	1	8	21
I00 – I99	Krankheiten des Kreislaufsystems	41 103	4	7	23	109	361
I00 – I02	Akutes rheumatisches Fieber	5	–	–	–	–	1
I05 – I09	Chronische rheumatische Herzkrankheiten	114	–	–	–	3	1
I10 – I15	Hypertonie (Hochdruckkrankheit)	1 170	–	–	–	3	13
I20 – I25	Ischämische Herzkrankheiten	13 205	–	–	–	2	46
I26 – I28	Pulmonale Herzkrankheit und Krankheiten des Lungenkreislaufes	724	–	–	–	4	23
I30 – I52	Sonstige Formen der Herzkrankheit	4 650	–	2	9	33	74
I60 – I69	Zerebrovaskuläre Krankheiten	19 328	4	5	14	55	181
I70 – I79	Krankheiten der Arterien, Arteriolen und Kapillaren	1 739	–	–	–	6	17
I80 – I89	Krankheiten der Venen, der Lymphgefäße und der Lymphknoten, anderenorts nicht klassifiziert	128	–	–	–	2	4
I95 – I99	Sonstige und nicht näher bezeichnete Krankheiten des Kreislaufsystems	40	–	–	–	1	1
J00 – J99	Krankheiten des Atmungssystems	4 045	–	–	–	9	30
J00 – J06	Akute Infektionen der oberen Atemwege	6	–	–	–	–	–
J09 – J18	Grippe und Pneumonie	657	–	–	–	–	7
J20 – J22	Sonstige akute Infektionen der unteren Atemwege	14	–	–	–	–	–
J30 – J39	Sonstige Krankheiten der oberen Atemwege	42	–	–	–	1	1
J40 – J47	Chronische Krankheiten der unteren Atemwege	2 864	–	–	–	6	15
J60 – J70	Lungenkrankheiten durch exogene Substanzen	57	–	–	–	1	–
J80 – J84	Sonstige Krankheiten der Atmungsorgane, die hauptsächlich das Interstitium betreffen	139	–	–	–	–	3
J85 – J86	Purulente und nekrotisierende Krankheitszustände der unteren Atemwege	88	–	–	–	–	1
J90 – J94	Sonstige Krankheiten der Pleura	73	–	–	–	1	1
J95 – J99	Sonstige Krankheiten des Atmungssystems	105	–	–	–	–	2
K00 – K93	Krankheiten des Verdauungssystems	2 071	–	1	1	19	93
K00 – K14	Krankheiten der Mundhöhle, der Speicheldrüsen und der Kiefer	3	–	–	–	–	1
K20 – K31	Krankheiten des Ösophagus, des Magens und des Duodenums	190	–	–	–	1	5
K35 – K38	Krankheiten des Appendix	23	–	–	–	–	3
K40 – K46	Hernien	80	–	–	–	–	1
K50 – K52	Nichtinfektiöse Enteritis und Kolitis	341	–	–	–	14	60
K55 – K63	Sonstige Krankheiten des Darmes	802	–	–	–	2	11
K65 – K67	Krankheiten des Peritoneums	55	–	–	–	1	1
K70 – K77	Krankheiten der Leber	163	–	1	1	–	5
K80 – K87	Krankheiten der Gallenblase, der Gallenwege und des Pankreas	331	–	–	–	1	4
K90 – K93	Sonstige Krankheiten des Verdauungssystems	83	–	–	–	–	2
L00 – L99	Krankheiten der Haut und der Unterhaut	189	–	–	1	3	8
L00 – L08	Infektionen der Haut und der Unterhaut	35	–	–	1	–	–
L20 – L30	Dermatitis und Ekzem	31	–	–	–	–	6
L40 – L45	Papulosquamöse Hautkrankheiten	59	–	–	–	1	1
L50 – L54	Urtikaria und Erythem	5	–	–	–	–	–
L60 – L75	Krankheiten der Hautanhangsgebilde	13	–	–	–	1	–
L80 – L99	Sonstige Krankheiten der Haut und der Unterhaut	46	–	–	–	1	1

1) Internationale statistische Klassifikation der Krankheiten und verwandter Gesundheitsprobleme (ICD-10)

Noch: 1. Entlassene oder verstorbene vollstationäre Patientinnen und Patienten (einschl. Stundenfällen) 2016
nach Altersgruppen und Diagnosen

Noch: 1.2 Aus Vorsorge- oder Rehabilitationseinrichtungen

Postitions- nummer ¹⁾	Krankheitsart	Entlassene oder verstorbene vollstationäre Patientinnen und Patienten					
		davon im Alter von ... bis unter ... Jahr(en)					
		35 – 40	40 – 45	45 – 55	55 – 65	65 – 75	75 und mehr
H60 – H95	Krankheiten des Ohres und des Warzenfortsatzes	44	75	390	353	73	44
H65 – H75	Krankheiten des Mittelohres und des Warzenfortsatzes	–	–	1	–	1	3
H80 – H83	Krankheiten des Innenohres	14	15	104	92	25	18
H90 – H95	Sonstige Krankheiten des Ohres	30	60	285	261	47	23
I00 – I99	Krankheiten des Kreislaufsystems	427	820	5 948	10 231	9 155	14 018
I00 – I02	Akutes rheumatisches Fieber	–	–	1	–	–	3
I05 – I09	Chronische rheumatische Herzkrankheiten	1	1	3	15	32	58
I10 – I15	Hypertonie (Hochdruckkrankheit)	24	40	388	465	104	133
I20 – I25	Ischämische Herzkrankheiten	104	313	2 440	4 092	2 856	3 352
I26 – I28	Pulmonale Herzkrankheit und Krankheiten des Lungenkreislaufes	12	21	149	181	158	176
I30 – I52	Sonstige Formen der Herzkrankheit	65	88	668	1 081	915	1 715
I60 – I69	Zerebrovaskuläre Krankheiten	197	324	2 022	3 772	4 666	8 088
I70 – I79	Krankheiten der Arterien, Arteriolen und Kapillaren	20	29	242	580	397	448
I80 – I89	Krankheiten der Venen, der Lymphgefäße und der Lymphknoten, anderenorts nicht klassifiziert	4	4	26	27	23	38
I95 – I99	Sonstige und nicht näher bezeichnete Krankheiten des Kreislaufsystems	–	–	9	18	4	7
J00 – J99	Krankheiten des Atmungssystems	59	68	540	1 301	1 157	881
J00 – J06	Akute Infektionen der oberen Atemwege	–	–	2	3	1	–
J09 – J18	Grippe und Pneumonie	11	14	84	134	168	239
J20 – J22	Sonstige akute Infektionen der unteren Atemwege	–	–	2	2	3	7
J30 – J39	Sonstige Krankheiten der oberen Atemwege	7	2	13	8	6	4
J40 – J47	Chronische Krankheiten der unteren Atemwege	33	40	376	1 035	867	492
J60 – J70	Lungenkrankheiten durch exogene Substanzen	–	1	12	12	11	20
J80 – J84	Sonstige Krankheiten der Atmungsorgane, die hauptsächlich das Interstitium betreffen	3	3	13	39	38	40
J85 – J86	Purulente und nekrotisierende Krankheitszustände der unteren Atemwege	4	6	15	25	17	20
J90 – J94	Sonstige Krankheiten der Pleura	1	–	11	18	20	21
J95 – J99	Sonstige Krankheiten des Atmungssystems	–	2	12	25	26	38
K00 – K93	Krankheiten des Verdauungssystems	59	95	385	499	364	555
K00 – K14	Krankheiten der Mundhöhle, der Speicheldrüsen und der Kiefer	–	–	2	–	–	–
K20 – K31	Krankheiten des Ösophagus, des Magens und des Duodenums	3	7	44	32	26	72
K35 – K38	Krankheiten des Appendix	2	1	3	5	4	5
K40 – K46	Hernien	1	3	9	15	13	38
K50 – K52	Nichtinfektiöse Enteritis und Kolitis	26	21	88	89	29	14
K55 – K63	Sonstige Krankheiten des Darmes	12	23	120	183	173	278
K65 – K67	Krankheiten des Peritoneums	1	3	3	12	18	16
K70 – K77	Krankheiten der Leber	6	15	31	67	20	17
K80 – K87	Krankheiten der Gallenblase, der Gallenwege und des Pankreas	5	19	74	80	61	87
K90 – K93	Sonstige Krankheiten des Verdauungssystems	3	3	11	16	20	28
L00 – L99	Krankheiten der Haut und der Unterhaut	8	9	55	42	37	26
L00 – L08	Infektionen der Haut und der Unterhaut	3	1	3	1	17	9
L20 – L30	Dermatitis und Ekzem	1	–	12	9	1	2
L40 – L45	Papulosquamöse Hautkrankheiten	2	6	23	18	8	–
L50 – L54	Urtikaria und Erythem	1	1	2	–	–	1
L60 – L75	Krankheiten der Hautanhangsgebilde	1	1	8	2	–	–
L80 – L99	Sonstige Krankheiten der Haut und der Unterhaut	–	–	7	12	11	14

1) Internationale statistische Klassifikation der Krankheiten und verwandter Gesundheitsprobleme (ICD-10)

Noch: **1. Entlassene oder verstorbene vollstationäre Patientinnen und Patienten (einschl. Stundenfällen) 2016
nach Altersgruppen und Diagnosen**

Noch: **1.2 Aus Vorsorge- oder Rehabilitationseinrichtungen**

Postitions- nummer ¹⁾	Krankheitsart	Entlassene oder verstorbene vollstationäre Patientinnen und Patienten					
		insgesamt	davon im Alter von ... bis unter ... Jahr(en)				
			unter 1	1 – 5	5 – 15	15 – 25	25 – 35
M00 – M99	Krankheiten des Muskel-Skelett-Systems und des Bindegewebes	65 741	–	1	17	245	1 193
M00 – M25	Arthropathien	36 376	–	1	4	51	175
M30 – M36	Systemkrankheiten des Bindegewebes	148	–	–	1	2	4
M40 – M54	Krankheiten der Wirbelsäule und des Rückens	25 618	–	–	6	164	947
M60 – M79	Krankheiten der Weichteilgewebe	2 195	–	–	3	13	29
M80 – M94	Osteopathien und Chondropathien	968	–	–	3	13	28
M95 – M99	Sonstige Krankheiten des Muskel-Skelett-Systems und des Bindegewebes	436	–	–	–	2	10
N00 – N99	Krankheiten des Urogenitalsystems	274	–	–	–	1	3
N00 – N08	Glomeruläre Krankheiten	6	–	–	–	–	–
N10 – N16	Tubulointerstitielle Nierenkrankheiten	19	–	–	–	–	–
N17 – N19	Niereninsuffizienz	143	–	–	–	1	2
N20 – N23	Urolithiasis	9	–	–	–	–	–
N25 – N29	Sonstige Krankheiten der Niere und des Ureters	9	–	–	–	–	1
N30 – N39	Sonstige Krankheiten des Harnsystems	41	–	–	–	–	–
N40 – N51	Krankheiten der männlichen Genitalorgane	14	–	–	–	–	–
N60 – N64	Krankheiten der Mamma (Brustdrüse)	1	–	–	–	–	–
N70 – N77	Entzündliche Krankheiten der weiblichen Beckenorgane	4	–	–	–	–	–
N80 – N98	Nichtentzündliche Krankheiten des weiblichen Genitaltraktes	25	–	–	–	–	–
N99	Krankheiten des Urogenitalsystems nach medizinischen Maßnahmen, anderenorts nicht klassifiziert	3	–	–	–	–	–
O00 – O99	Schwangerschaft, Geburt und Wochenbett	1	–	–	–	–	1
O20 – O29	Sonstige Krankheiten der Mutter, die vorwiegend mit der Schwangerschaft verbunden sind	1	–	–	–	–	1
P00 – P96	Bestimmte Zustände, die ihren Ursprung in der Perinatalperiode haben	17	2	1	1	–	1
P00 – P04	Schädigung des Feten und Neugeborenen durch mütterliche Faktoren und durch Komplikationen bei Schwangerschaft, Wehentätigkeit und Entbindung	1	–	–	–	–	–
P10 – P15	Geburtstrauma	4	–	–	–	–	1
P20 – P29	Krankheiten des Atmungs- und Herz-Kreislaufsystems, die für die Perinatalperiode spezifisch sind	9	2	1	1	–	–
P90 – P96	Sonstige Störungen, die ihren Ursprung in der Perinatalperiode haben	3	–	–	–	–	–
Q00 – Q99	Angeborene Fehlbildungen, Deformitäten und Chromosomenanomalien	567	10	67	91	53	54
Q00 – Q07	Angeborene Fehlbildungen des Nervensystems	77	–	10	20	7	12
Q10 – Q18	Angeborene Fehlbildungen des Auges, des Ohres, des Gesichtes und des Halses	1	–	–	–	–	–
Q20 – Q28	Angeborene Fehlbildungen des Kreislaufsystems	232	9	47	45	21	15
Q30 – Q34	Angeborene Fehlbildungen des Atmungssystems	3	–	–	–	–	1
Q38 – Q45	Sonstige angeborene Fehlbildungen des Verdauungssystems	8	–	–	–	–	1
Q50 – Q56	Angeborene Fehlbildungen der Genitalorgane	2	–	–	–	1	–
Q60 – Q64	Angeborene Fehlbildungen des Harnsystems	4	–	–	–	–	1
Q65 – Q79	Angeborene Fehlbildungen und Deformitäten des Muskel-Skelett-Systems	167	1	3	9	19	22
Q80 – Q89	Sonstige angeborene Fehlbildungen	61	–	6	10	4	1
Q90 – Q99	Chromosomenanomalien, anderenorts nicht klassifiziert	12	–	1	7	1	1

1) Internationale statistische Klassifikation der Krankheiten und verwandter Gesundheitsprobleme (ICD-10)

Noch: **1. Entlassene oder verstorbene vollstationäre Patientinnen und Patienten (einschl. Stundenfällen) 2016**
nach Altersgruppen und Diagnosen

Noch: **1.2 Aus Vorsorge- oder Rehabilitationseinrichtungen**

Postitions- nummer ¹⁾	Krankheitsart	Entlassene oder verstorbene vollstationäre Patientinnen und Patienten					
		davon im Alter von ... bis unter ... Jahr(en)					
		35 – 40	40 – 45	45 – 55	55 – 65	65 – 75	75 und mehr
M00 – M99	Krankheiten des Muskel-Skelett-Systems und des Bindegewebes	1 180	2 125	12 570	18 364	13 088	16 958
M00 – M25	Arthropathien	165	343	3 375	8 176	10 653	13 433
M30 – M36	Systemkrankheiten des Bindegewebes	6	8	28	38	28	33
M40 – M54	Krankheiten der Wirbelsäule und des Rückens	926	1 602	8 061	8 955	2 071	2 886
M60 – M79	Krankheiten der Weichteilgewebe	46	122	848	850	112	172
M80 – M94	Osteopathien und Chondropathien	26	36	169	248	146	299
M95 – M99	Sonstige Krankheiten des Muskel-Skelett-Systems und des Bindegewebes	11	14	89	97	78	135
N00 – N99	Krankheiten des Urogenitalsystems	2	8	32	56	60	112
N00 – N08	Glomeruläre Krankheiten	–	–	3	–	3	–
N10 – N16	Tubulointerstitielle Nierenkrankheiten	–	1	–	1	6	11
N17 – N19	Niereninsuffizienz	–	3	18	28	31	60
N20 – N23	Urolithiasis	–	1	1	4	1	2
N25 – N29	Sonstige Krankheiten der Niere und des Ureters	–	–	–	3	2	3
N30 – N39	Sonstige Krankheiten des Harnsystems	–	2	3	5	8	23
N40 – N51	Krankheiten der männlichen Genitalorgane	1	–	–	6	3	4
N60 – N64	Krankheiten der Mamma (Brustdrüse)	–	–	1	–	–	–
N70 – N77	Entzündliche Krankheiten der weiblichen Beckenorgane	–	–	1	2	–	1
N80 – N98	Nichtentzündliche Krankheiten des weiblichen Genitaltraktes	1	1	4	6	5	8
N99	Krankheiten des Urogenitalsystems nach medizinischen Maßnahmen, anderenorts nicht klassifiziert	–	–	1	1	1	–
O00 – O99	Schwangerschaft, Geburt und Wochenbett	–	–	–	–	–	–
O20 – O29	Sonstige Krankheiten der Mutter, die vorwiegend mit der Schwangerschaft verbunden sind	–	–	–	–	–	–
P00 – P96	Bestimmte Zustände, die ihren Ursprung in der Perinatalperiode haben	–	2	4	2	2	2
P00 – P04	Schädigung des Feten und Neugeborenen durch mütterliche Faktoren und durch Komplikationen bei Schwangerschaft, Wehentätigkeit und Entbindung	–	–	–	–	–	1
P10 – P15	Geburtstrauma	–	–	1	2	–	–
P20 – P29	Krankheiten des Atmungs- und Herz-Kreislaufsystems, die für die Perinatalperiode spezifisch sind	–	–	2	–	2	1
P90 – P96	Sonstige Störungen, die ihren Ursprung in der Perinatalperiode haben	–	2	1	–	–	–
Q00 – Q99	Angeborene Fehlbildungen, Deformitäten und Chromosomenanomalien	25	35	100	69	35	28
Q00 – Q07	Angeborene Fehlbildungen des Nervensystems	4	2	13	2	6	1
Q10 – Q18	Angeborene Fehlbildungen des Auges, des Ohres, des Gesichtes und des Halses	–	–	–	1	–	–
Q20 – Q28	Angeborene Fehlbildungen des Kreislaufsystems	7	8	32	23	13	12
Q30 – Q34	Angeborene Fehlbildungen des Atmungssystems	1	–	1	–	–	–
Q38 – Q45	Sonstige angeborene Fehlbildungen des Verdauungssystems	1	1	1	2	1	1
Q50 – Q56	Angeborene Fehlbildungen der Genitalorgane	–	–	–	–	–	1
Q60 – Q64	Angeborene Fehlbildungen des Harnsystems	–	–	1	1	1	–
Q65 – Q79	Angeborene Fehlbildungen und Deformitäten des Muskel-Skelett-Systems	9	17	40	28	9	10
Q80 – Q89	Sonstige angeborene Fehlbildungen	3	7	10	12	5	3
Q90 – Q99	Chromosomenanomalien, anderenorts nicht klassifiziert	–	–	2	–	–	–

1) Internationale statistische Klassifikation der Krankheiten und verwandter Gesundheitsprobleme (ICD-10)

Noch: 1. Entlassene oder verstorbene vollstationäre Patientinnen und Patienten (einschl. Stundenfällen) 2016
nach Altersgruppen und Diagnosen

Noch: 1.2 Aus Vorsorge- oder Rehabilitationseinrichtungen

Postitionsnummer ¹⁾	Krankheitsart	Entlassene oder verstorbene vollstationäre Patientinnen und Patienten					
		insgesamt	davon im Alter von ... bis unter ... Jahr(en)				
			unter 1	1 – 5	5 – 15	15 – 25	25 – 35
R00 – R99	Symptome und abnorme klinische und Laborbefunde, die anderorts nicht klassifiziert sind	2 465	–	3	2	17	40
R00 – R09	Symptome, die das Kreislaufsystem und das Atmungssystem betreffen	54	–	–	–	1	2
R10 – R19	Symptome, die das Verdauungssystem und das Abdomen betreffen	57	–	–	–	1	1
R20 – R23	Symptome, die die Haut und das Unterhautgewebe betreffen	11	–	–	–	–	–
R25 – R29	Symptome, die das Nervensystem und das Muskel-Skelett-System betreffen	1 362	–	1	1	1	5
R30 – R39	Symptome, die das Harnsystem betreffen	10	–	–	–	–	–
R40 – R46	Symptome, die das Erkennungs- und Wahrnehmungsvermögen, die Stimmung und das Verhalten betreffen	175	–	1	–	1	3
R47 – R49	Symptome, die die Sprache und die Stimme betreffen	135	–	–	–	4	7
R50 – R69	Allgemeinsymptome	588	–	1	–	7	22
R70 – R79	Abnorme Blutuntersuchungsbefunde ohne Vorliegen einer Diagnose	6	–	–	–	–	–
R83 – R89	Abnorme Befunde ohne Vorliegen einer Diagnose bei der Untersuchung anderer Körperflüssigkeiten, Substanzen und Gewebe	2	–	–	–	1	–
R90 – R94	Abnorme Befunde ohne Vorliegen einer Diagnose bei bildgebender Diagnostik und Funktionsprüfungen	31	–	–	1	1	–
R95 – R99	Ungenau bezeichnete und unbekannte Todesursachen	34	–	–	–	–	–
S00 – T98	Verletzungen, Vergiftungen und bestimmte andere Folgen äußerer Ursachen	17 017	6	20	49	220	302
S00 – S09	Verletzungen des Kopfes	1 434	1	10	40	85	90
S10 – S19	Verletzungen des Halses	212	–	–	–	8	13
S20 – S29	Verletzungen des Thorax	487	–	–	–	11	16
S30 – S39	Verletzungen des Abdomens, der Lumbosakralgegend, der Lendenwirbelsäule und des Beckens	1 578	–	–	–	16	34
S40 – S49	Verletzungen der Schulter und des Oberarmes	1 023	–	–	–	6	11
S50 – S59	Verletzungen des Ellenbogens und des Unterarmes	148	–	–	–	2	8
S60 – S69	Verletzungen des Handgelenkes und der Hand	39	–	–	–	2	–
S70 – S79	Verletzungen der Hüfte und des Oberschenkels	7 006	–	2	2	17	23
S80 – S89	Verletzungen des Knies und des Unterschenkels	946	–	–	–	29	54
S90 – S99	Verletzungen der Knöchelregion und des Fußes	113	–	–	–	3	8
T00 – T07	Verletzungen mit Beteiligung mehrerer Körperregionen	243	–	2	3	29	20
T08 – T14	Verletzungen nicht näher bezeichneter Teile des Rumpfes, der Extremitäten oder anderer Körperregionen	257	–	–	–	4	7
T15 – T19	Folgen des Eindringens eines Fremdkörpers durch eine natürliche Körperöffnung	4	–	–	–	–	–
T20 – T25	Verbrennungen oder Verätzungen der äußeren Körperoberfläche, Lokalisation bezeichnet	14	–	2	2	–	–
T26 – T28	Verbrennungen oder Verätzungen, die auf das Auge und auf innere Organe begrenzt sind	1	–	–	–	–	–
T29 – T32	Verbrennungen und Verätzungen mehrerer und nicht näher bezeichneter Körperregionen	9	–	2	1	–	1
T33 – T35	Erfrierungen	1	–	–	–	–	–
T36 – T50	Vergiftungen durch Arzneimittel, Drogen und biologisch aktive Substanzen	2	–	–	–	–	–
T51 – T65	Toxische Wirkungen von vorwiegend nicht medizinisch verwendeten Substanzen	1	–	–	–	–	–
T66 – T78	Sonstige und nicht näher bezeichnete Schäden durch äußere Ursachen	24	5	2	–	1	2
T79	Bestimmte Frühkomplikationen eines Traumas, anderenorts nicht klassifiziert	37	–	–	–	1	–
T80 – T88	Komplikationen bei chirurgischen Eingriffen und medizinischer Behandlung, anderenorts nicht klassifiziert	3 290	–	–	–	3	11
T89	Sonstige Komplikationen eines Traumas, anderenorts nicht klassifiziert	19	–	–	–	–	–
T90 – T98	Folgen von Verletzungen, Vergiftungen und sonstigen Auswirkungen äußerer Ursachen	129	–	–	1	3	4

1) Internationale statistische Klassifikation der Krankheiten und verwandter Gesundheitsprobleme (ICD-10)

Noch: 1. Entlassene oder verstorbene vollstationäre Patientinnen und Patienten (einschl. Stundenfällen) 2016
nach Altersgruppen und Diagnosen

Noch: 1.2 Aus Vorsorge- oder Rehabilitationseinrichtungen

Postitionsnummer ¹⁾	Krankheitsart	Entlassene oder verstorbene vollstationäre Patientinnen und Patienten					
		davon im Alter von ... bis unter ... Jahr(en)					
		35 – 40	40 – 45	45 – 55	55 – 65	65 – 75	75 und mehr
R00 – R99	Symptome und abnorme klinische und Laborbefunde, die anderorts nicht klassifiziert sind	32	58	283	354	378	1 298
R00 – R09	Symptome, die das Kreislaufsystem und das Atmungssystem betreffen	–	1	6	10	11	23
R10 – R19	Symptome, die das Verdauungssystem und das Abdomen betreffen	1	1	13	8	11	21
R20 – R23	Symptome, die die Haut und das Unterhautgewebe betreffen	–	–	6	1	–	4
R25 – R29	Symptome, die das Nervensystem und das Muskel-Skelett-System betreffen	2	3	24	61	241	1 023
R30 – R39	Symptome, die das Harnsystem betreffen	–	–	–	–	3	7
R40 – R46	Symptome, die das Erkennungs- und Wahrnehmungsvermögen, die Stimmung und das Verhalten betreffen	5	8	47	61	18	31
R47 – R49	Symptome, die die Sprache und die Stimme betreffen	9	7	54	39	6	9
R50 – R69	Allgemeinsymptome	15	37	125	167	70	144
R70 – R79	Abnorme Blutuntersuchungsbefunde ohne Vorliegen einer Diagnose	–	1	3	–	1	1
R83 – R89	Abnorme Befunde ohne Vorliegen einer Diagnose bei der Untersuchung anderer Körperflüssigkeiten, Substanzen und Gewebe	–	–	–	–	–	1
R90 – R94	Abnorme Befunde ohne Vorliegen einer Diagnose bei bildgebender Diagnostik und Funktionsprüfungen	–	–	5	6	8	10
R95 – R99	Ungenau bezeichnete und unbekannte Todesursachen	–	–	–	1	9	24
S00 – T98	Verletzungen, Vergiftungen und bestimmte andere Folgen äußerer Ursachen	175	255	1 243	2 285	3 330	9 132
S00 – S09	Verletzungen des Kopfes	53	64	199	242	228	422
S10 – S19	Verletzungen des Halses	11	7	25	34	37	77
S20 – S29	Verletzungen des Thorax	10	14	49	92	93	202
S30 – S39	Verletzungen des Abdomens, der Lumbosakralgegend, der Lendenwirbelsäule und des Beckens	16	22	111	182	257	940
S40 – S49	Verletzungen der Schulter und des Oberarmes	9	14	95	146	194	548
S50 – S59	Verletzungen des Ellenbogens und des Unterarmes	3	7	17	30	19	62
S60 – S69	Verletzungen des Handgelenkes und der Hand	1	2	8	17	1	8
S70 – S79	Verletzungen der Hüfte und des Oberschenkels	16	26	174	645	1 270	4 831
S80 – S89	Verletzungen des Knies und des Unterschenkels	28	38	181	194	141	281
S90 – S99	Verletzungen der Knöchelregion und des Fußes	8	6	27	40	8	13
T00 – T07	Verletzungen mit Beteiligung mehrerer Körperregionen	6	23	52	50	26	32
T08 – T14	Verletzungen nicht näher bezeichneter Teile des Rumpfes, der Extremitäten oder anderer Körperregionen	–	4	31	33	58	120
T15 – T19	Folgen des Eindringens eines Fremdkörpers durch eine natürliche Körperöffnung	–	–	–	1	–	3
T20 – T25	Verbrennungen oder Verätzungen der äußeren Körperoberfläche, Lokalisation bezeichnet	–	–	5	–	1	4
T26 – T28	Verbrennungen oder Verätzungen, die auf das Auge und auf innere Organe begrenzt sind	–	–	–	–	1	–
T29 – T32	Verbrennungen und Verätzungen mehrerer und nicht näher bezeichneter Körperregionen	1	–	–	–	1	3
T33 – T35	Erfrierungen	1	–	–	–	–	–
T36 – T50	Vergiftungen durch Arzneimittel, Drogen und biologisch aktive Substanzen	–	–	–	–	1	1
T51 – T65	Toxische Wirkungen von vorwiegend nicht medizinisch verwendeten Substanzen	–	–	–	–	1	–
T66 – T78	Sonstige und nicht näher bezeichnete Schäden durch äußere Ursachen	–	–	5	3	2	4
T79	Bestimmte Frühkomplikationen eines Traumas, anderenorts nicht klassifiziert	–	1	5	8	9	13
T80 – T88	Komplikationen bei chirurgischen Eingriffen und medizinischer Behandlung, anderenorts nicht klassifiziert	9	24	238	546	959	1 500
T89	Sonstige Komplikationen eines Traumas, anderenorts nicht klassifiziert	1	–	5	2	2	9
T90 – T98	Folgen von Verletzungen, Vergiftungen und sonstigen Auswirkungen äußerer Ursachen	2	3	16	20	21	59

1) Internationale statistische Klassifikation der Krankheiten und verwandter Gesundheitsprobleme (ICD-10)

Noch: 1. Entlassene oder verstorbene vollstationäre Patientinnen und Patienten (einschl. Stundenfällen) 2016
nach Altersgruppen und Diagnosen

Noch: 1.2 Aus Vorsorge- oder Rehabilitationseinrichtungen

Postitions- nummer ¹⁾	Krankheitsart	Entlassene oder verstorbene vollstationäre Patientinnen und Patienten					
		insgesamt	davon im Alter von ... bis unter ... Jahr(en)				
			unter 1	1 – 5	5 – 15	15 – 25	25 – 35
U00 – U99	Funktionseinschränkungen	3	–	–	–	–	–
Z00 – Z99	Faktoren, die den Gesundheitszustand beeinflussen und zur Inanspruchnahme des Gesundheitswesens führen	14 902	–	1	3	56	269
Z00 – Z13	Personen, die das Gesundheitswesen zur Untersuchung und Abklärung in Anspruch nehmen	51	–	–	–	–	1
Z20 – Z29	Personen mit potentiellen Gesundheitsrisiken hinsichtlich übertragbarer Krankheiten	6	–	–	–	–	1
Z40 – Z54	Personen, die das Gesundheitswesen zum Zwecke spezifischer Maßnahmen und zur medizinischen Betreuung in Anspruch nehmen	135	–	–	–	2	1
Z55 – Z65	Personen mit potentiellen Gesundheitsrisiken aufgrund sozioökonomischer oder psychosozialer Umstände	7	–	–	–	–	1
Z70 – Z76	Personen, die das Gesundheitswesen aus sonstigen Gründen in Anspruch nehmen	316	–	–	–	7	87
Z80 – Z99	Personen mit potentiellen Gesundheitsrisiken aufgrund der Familien- oder Eigenanamnese und bestimmte Zustände, die den Gesundheitszustand beeinflussen	14 387	–	1	3	47	178
A00 – Z99	Insgesamt	208 101	31	258	629	2 024	6 009

1) Internationale statistische Klassifikation der Krankheiten und verwandter Gesundheitsprobleme (ICD-10)

Noch: 1. Entlassene oder verstorbene vollstationäre Patientinnen und Patienten (einschl. Stundenfällen) 2016
nach Altersgruppen und Diagnosen

Noch: 1.2 Aus Vorsorge- oder Rehabilitationseinrichtungen

Postitions- nummer ¹⁾	Krankheitsart	Entlassene oder verstorbene vollstationäre Patientinnen und Patienten					
		davon im Alter von ... bis unter ... Jahr(en)					
		35 – 40	40 – 45	45 – 55	55 – 65	65 – 75	75 und mehr
U00 – U99	Funktionseinschränkungen	–	–	–	–	–	3
Z00 – Z99	Faktoren, die den Gesundheitszustand beeinflussen und zur Inanspruchnahme des Gesundheitswesens führen	190	319	2 106	3 687	3 653	4 618
Z00 – Z13	Personen, die das Gesundheitswesen zur Untersuchung und Abklärung in Anspruch nehmen	1	1	9	15	9	15
Z20 – Z29	Personen mit potentiellen Gesundheitsrisiken hinsichtlich übertragbarer Krankheiten	–	–	2	1	1	1
Z40 – Z54	Personen, die das Gesundheitswesen zum Zwecke spezifischer Maßnahmen und zur medizinischen Betreuung in Anspruch nehmen	2	2	9	16	51	52
Z55 – Z65	Personen mit potentiellen Gesundheitsrisiken aufgrund sozioökonomischer oder psychosozialer Umstände	–	1	2	2	–	1
Z70 – Z76	Personen, die das Gesundheitswesen aus sonstigen Gründen in Anspruch nehmen	28	24	81	47	17	25
Z80 – Z99	Personen mit potentiellen Gesundheitsrisiken aufgrund der Familien- oder Eigenanamnese und bestimmte Zustände, die den Gesundheitszustand beeinflussen	159	291	2 003	3 606	3 575	4 524
A00 – Z99	Insgesamt	4 854	7 563	38 878	52 981	39 425	55 449

1) Internationale statistische Klassifikation der Krankheiten und verwandter Gesundheitsprobleme (ICD-10)

**2. Entlassene oder verstorbene vollstationäre Patientinnen und Patienten (ohne Stundenfälle) 2016
nach Altersgruppen, Verweildauer und Fachabteilungen
2.1 Aus Krankenhäusern nach Diagnosen**

Postionsnummer ¹⁾	Krankheitsart	Entlassene oder verstorbene vollstationäre Patientinnen und Patienten					
		insgesamt		davon im Alter von ... bis unter ... Jahr(en)			
		Patient(inn)en	Verweildauer in Tagen	unter 1		1 – 5	
Patient(inn)en	Verweildauer in Tagen			Patient(inn)en	Verweildauer in Tagen		
120 Augenheilkunde							
A00 – B99	Bestimmte infektiöse und parasitäre Krankheiten	464	6,2	–	–	–	–
C00 – D48	Neubildungen	2 706	4,0	53	1,6	148	2,2
D50 – D90	Krankheiten des Blutes und der blutbildenden Organe sowie bestimmte Störungen mit Beteiligung des Immunsystems	8	5,5	–	–	–	–
E00 – E90	Endokrine, Ernährungs- und Stoffwechselkrankheiten	768	2,9	–	–	–	–
F00 – F99	Psychische und Verhaltensstörungen	1	1,0	–	–	–	–
G00 – G99	Krankheiten des Nervensystems	86	3,9	–	–	–	–
H00 – H59	Krankheiten des Auges und der Augenanhangsgebilde	72 308	2,7	26	1,8	239	1,5
I00 – I99	Krankheiten des Kreislaufsystems	31	9,4	–	–	–	–
J00 – J99	Krankheiten des Atmungssystems	7	5,3	–	–	–	–
K00 – K93	Krankheiten des Verdauungssystems	3	3,7	–	–	–	–
L00 – L99	Krankheiten der Haut und der Unterhaut	84	2,9	1	3,0	2	3,0
M00 – M99	Krankheiten des Muskel-Skelett-Systems und des Bindegewebes	110	6,6	–	–	–	–
N00 – N99	Krankheiten des Urogenitalsystems	1	8,0	–	–	–	–
Q00 – Q99	Angeborene Fehlbildungen, Deformitäten und Chromosomenanomalien	629	2,2	69	2,1	167	1,5
R00 – R99	Symptome und abnorme klinische und Laborbefunde, die anderorts nicht klassifiziert sind	7	2,9	–	–	1	1,0
S00 – T98	Verletzungen, Vergiftungen und bestimmte andere Folgen äußerer Ursachen	2 504	3,7	5	3,2	54	2,6
Z00 – Z99	Faktoren, die den Gesundheitszustand beeinflussen und zur Inanspruchnahme des Gesundheitswesens führen	56	1,9	–	–	–	–
150 Chirurgie							
A00 – B99	Bestimmte infektiöse und parasitäre Krankheiten	11 723	8,0	–	–	11	2,1
C00 – D48	Neubildungen	55 478	12,6	10	2,3	18	2,8
D50 – D90	Krankheiten des Blutes und der blutbildenden Organe sowie bestimmte Störungen mit Beteiligung des Immunsystems	867	10,6	–	–	1	6,0
E00 – E90	Endokrine, Ernährungs- und Stoffwechselkrankheiten	24 115	7,2	–	–	1	3,0
F00 – F99	Psychische und Verhaltensstörungen	722	6,6	–	–	–	–
G00 – G99	Krankheiten des Nervensystems	5 515	6,9	–	–	15	3,5
H00 – H59	Krankheiten des Auges und der Augenanhangsgebilde	113	3,8	–	–	1	2,0
H60 – H95	Krankheiten des Ohres und des Warzenfortsatzes	73	6,5	–	–	1	1,0
I00 – I99	Krankheiten des Kreislaufsystems	79 666	8,6	–	–	4	1,8
J00 – J99	Krankheiten des Atmungssystems	6 103	13,8	1	23,0	27	1,5
K00 – K93	Krankheiten des Verdauungssystems	207 920	6,0	202	2,2	151	4,5
L00 – L99	Krankheiten der Haut und der Unterhaut	34 893	6,3	14	4,1	95	2,7
M00 – M99	Krankheiten des Muskel-Skelett-Systems und des Bindegewebes	176 056	6,7	4	6,5	65	4,3
N00 – N99	Krankheiten des Urogenitalsystems	12 981	5,6	7	3,1	20	1,9
O00 – O99	Schwangerschaft, Geburt und Wochenbett	178	4,1	–	–	–	–
P00 – P96	Bestimmte Zustände, die ihren Ursprung in der Perinatalperiode haben	19	6,7	19	6,7	–	–
Q00 – Q99	Angeborene Fehlbildungen, Deformitäten und Chromosomenanomalien	1 976	5,0	159	4,2	152	3,2
R00 – R99	Symptome und abnorme klinische und Laborbefunde, die anderorts nicht klassifiziert sind	14 581	3,7	1	1,0	7	1,3
S00 – T98	Verletzungen, Vergiftungen und bestimmte andere Folgen äußerer Ursachen	268 874	6,8	80	2,1	1 590	1,8
Z00 – Z99	Faktoren, die den Gesundheitszustand beeinflussen und zur Inanspruchnahme des Gesundheitswesens führen	1 361	3,6	2	1,5	4	1,3

1) Internationale statistische Klassifikation der Krankheiten und verwandter Gesundheitsprobleme (ICD-10)

**Noch: 2. Entlassene oder verstorbene vollstationäre Patientinnen und Patienten (ohne Stundenfälle) 2016
nach Altersgruppen, Verweildauer und Fachabteilungen**
Noch: 2.1 Aus Krankenhäusern nach Diagnosen

Postions- nummer ¹⁾	Krankheitsart	Entlassene oder verstorbene vollstationäre Patientinnen und Patienten					
		davon im Alter von ... bis unter ... Jahr(en)					
		5 – 15		15 – 25		25 – 35	
		Patien- t(inn)en	Verweildauer in Tagen	Patien- t(inn)en	Verweildauer in Tagen	Patien- t(inn)en	Verweildauer in Tagen
120 Augenheilkunde							
A00 – B99	Bestimmte infektiöse und parasitäre Krankheiten	5	2,2	33	5,8	29	6,2
C00 – D48	Neubildungen	38	2,2	36	2,6	72	3,4
D50 – D90	Krankheiten des Blutes und der blutbildenden Organe sowie bestimmte Störungen mit Beteiligung des Immunsystems	–	–	1	3,0	–	–
E00 – E90	Endokrine, Ernährungs- und Stoffwechselkrankheiten	–	–	3	2,3	39	3,4
F00 – F99	Psychische und Verhaltensstörungen	–	–	–	–	–	–
G00 – G99	Krankheiten des Nervensystems	1	2,0	6	3,5	7	5,4
H00 – H59	Krankheiten des Auges und der Augenanhangsgebilde	1 087	1,7	1 300	2,8	1 628	3,1
I00 – I99	Krankheiten des Kreislaufsystems	–	–	–	–	–	–
J00 – J99	Krankheiten des Atmungssystems	–	–	2	4,5	1	5,0
K00 – K93	Krankheiten des Verdauungssystems	–	–	–	–	–	–
L00 – L99	Krankheiten der Haut und der Unterhaut	2	4,0	3	1,7	2	3,5
M00 – M99	Krankheiten des Muskel-Skelett-Systems und des Bindegewebes	–	–	5	2,2	8	4,3
N00 – N99	Krankheiten des Urogenitalsystems	–	–	–	–	1	8,0
Q00 – Q99	Angeborene Fehlbildungen, Deformitäten und Chromosomenanomalien	145	2,1	56	2,7	56	2,7
R00 – R99	Symptome und abnorme klinische und Laborbefunde, die anderorts nicht klassifiziert sind	–	–	2	1,0	–	–
S00 – T98	Verletzungen, Vergiftungen und bestimmte andere Folgen äußerer Ursachen	125	2,2	210	3,3	289	3,6
Z00 – Z99	Faktoren, die den Gesundheitszustand beeinflussen und zur Inanspruchnahme des Gesundheitswesens führen	1	2,0	3	1,0	4	2,0
150 Chirurgie							
A00 – B99	Bestimmte infektiöse und parasitäre Krankheiten	390	2,3	1 436	2,9	1 002	4,5
C00 – D48	Neubildungen	79	2,8	629	5,0	1 285	6,4
D50 – D90	Krankheiten des Blutes und der blutbildenden Organe sowie bestimmte Störungen mit Beteiligung des Immunsystems	3	12,0	39	8,2	70	7,6
E00 – E90	Endokrine, Ernährungs- und Stoffwechselkrankheiten	24	3,3	493	3,9	1 813	4,3
F00 – F99	Psychische und Verhaltensstörungen	6	2,2	65	4,1	55	2,7
G00 – G99	Krankheiten des Nervensystems	24	8,5	152	7,5	259	8,2
H00 – H59	Krankheiten des Auges und der Augenanhangsgebilde	–	–	3	1,3	7	4,4
H60 – H95	Krankheiten des Ohres und des Warzenfortsatzes	1	8,0	6	1,5	5	2,2
I00 – I99	Krankheiten des Kreislaufsystems	142	2,0	646	3,3	1 759	3,2
J00 – J99	Krankheiten des Atmungssystems	37	4,0	491	8,1	501	8,6
K00 – K93	Krankheiten des Verdauungssystems	2 972	3,5	15 382	3,7	19 239	4,0
L00 – L99	Krankheiten der Haut und der Unterhaut	533	3,1	5 702	2,7	5 302	3,2
M00 – M99	Krankheiten des Muskel-Skelett-Systems und des Bindegewebes	824	5,3	5 172	3,7	8 471	4,4
N00 – N99	Krankheiten des Urogenitalsystems	189	2,4	1 595	2,7	1 392	3,2
O00 – O99	Schwangerschaft, Geburt und Wochenbett	–	–	35	3,3	110	3,6
P00 – P96	Bestimmte Zustände, die ihren Ursprung in der Perinatalperiode haben	–	–	–	–	–	–
Q00 – Q99	Angeborene Fehlbildungen, Deformitäten und Chromosomenanomalien	273	3,3	453	3,9	235	4,8
R00 – R99	Symptome und abnorme klinische und Laborbefunde, die anderorts nicht klassifiziert sind	1 021	1,8	3 668	2,0	2 031	2,1
S00 – T98	Verletzungen, Vergiftungen und bestimmte andere Folgen äußerer Ursachen	10 162	2,2	24 742	3,2	19 293	3,9
Z00 – Z99	Faktoren, die den Gesundheitszustand beeinflussen und zur Inanspruchnahme des Gesundheitswesens führen	23	6,3	107	2,0	81	3,1

1) Internationale statistische Klassifikation der Krankheiten und verwandter Gesundheitsprobleme (ICD-10)

**Noch: 2. Entlassene oder verstorbene vollstationäre Patientinnen und Patienten (ohne Stundenfälle) 2016
nach Altersgruppen, Verweildauer und Fachabteilungen**
Noch: 2.1 Aus Krankenhäusern nach Diagnosen

Postions- nummer ¹⁾	Krankheitsart	Entlassene oder verstorbene Patientinnen und Patienten					
		davon im Alter von ... bis unter ... Jahr(en)					
		35 – 40		40 – 45		45 – 55	
		Patien- t(inn)en	Verweildauer in Tagen	Patien- t(inn)en	Verweildauer in Tagen	Patien- t(inn)en	Verweildauer in Tagen
120 Augenheilkunde							
A00 – B99	Bestimmte infektiöse und parasitäre Krankheiten	20	5,8	11	5,0	44	5,8
C00 – D48	Neubildungen	37	4,1	60	3,8	323	4,0
D50 – D90	Krankheiten des Blutes und der blutbildenden Organe sowie bestimmte Störungen mit Beteiligung des Immunsystems	–	–	2	6,0	1	1,0
E00 – E90	Endokrine, Ernährungs- und Stoffwechselkrankheiten	28	3,3	43	3,3	167	2,6
F00 – F99	Psychische und Verhaltensstörungen	–	–	–	–	1	1,0
G00 – G99	Krankheiten des Nervensystems	2	5,5	3	3,3	16	4,5
H00 – H59	Krankheiten des Auges und der Augenanhangsgebilde	920	3,0	1 230	3,1	6 107	3,1
I00 – I99	Krankheiten des Kreislaufsystems	–	–	1	2,0	1	13,0
J00 – J99	Krankheiten des Atmungssystems	–	–	–	–	1	4,0
K00 – K93	Krankheiten des Verdauungssystems	–	–	–	–	1	6,0
L00 – L99	Krankheiten der Haut und der Unterhaut	3	1,3	5	2,8	8	4,0
M00 – M99	Krankheiten des Muskel-Skelett-Systems und des Bindegewebes	4	8,0	–	–	4	4,0
N00 – N99	Krankheiten des Urogenitalsystems	–	–	–	–	–	–
Q00 – Q99	Angeborene Fehlbildungen, Deformitäten und Chromosomenanomalien	18	2,3	19	2,6	56	3,0
R00 – R99	Symptome und abnorme klinische und Laborbefunde, die anderorts nicht klassifiziert sind	–	–	–	–	–	–
S00 – T98	Verletzungen, Vergiftungen und bestimmte andere Folgen äußerer Ursachen	121	3,6	124	3,7	331	3,7
Z00 – Z99	Faktoren, die den Gesundheitszustand beeinflussen und zur Inanspruchnahme des Gesundheitswesens führen	5	1,0	3	1,0	13	1,1
150 Chirurgie							
A00 – B99	Bestimmte infektiöse und parasitäre Krankheiten	517	5,7	521	6,4	1 577	8,0
C00 – D48	Neubildungen	991	7,2	1 484	7,0	7 589	9,4
D50 – D90	Krankheiten des Blutes und der blutbildenden Organe sowie bestimmte Störungen mit Beteiligung des Immunsystems	25	6,6	40	9,5	96	8,6
E00 – E90	Endokrine, Ernährungs- und Stoffwechselkrankheiten	1 560	4,5	1 882	4,4	5 741	5,0
F00 – F99	Psychische und Verhaltensstörungen	44	3,8	56	4,1	143	6,1
G00 – G99	Krankheiten des Nervensystems	172	6,3	269	7,8	923	7,2
H00 – H59	Krankheiten des Auges und der Augenanhangsgebilde	3	1,0	3	1,3	16	2,4
H60 – H95	Krankheiten des Ohres und des Warzenfortsatzes	–	–	6	3,2	9	3,4
I00 – I99	Krankheiten des Kreislaufsystems	1 512	3,5	1 984	4,2	9 263	5,5
J00 – J99	Krankheiten des Atmungssystems	236	11,2	199	11,2	791	13,1
K00 – K93	Krankheiten des Verdauungssystems	10 959	4,2	12 415	4,5	38 835	5,1
L00 – L99	Krankheiten der Haut und der Unterhaut	2 153	4,0	2 192	4,8	5 227	6,1
M00 – M99	Krankheiten des Muskel-Skelett-Systems und des Bindegewebes	5 712	4,9	8 098	4,9	33 455	5,2
N00 – N99	Krankheiten des Urogenitalsystemss	655	4,1	656	4,8	1 920	5,5
O00 – O99	Schwangerschaft, Geburt und Wochenbett	24	5,8	9	9,3	–	–
P00 – P96	Bestimmte Zustände, die ihren Ursprung in der Perinatalperiode haben	–	–	–	–	–	–
Q00 – Q99	Angeborene Fehlbildungen, Deformitäten und Chromosomenanomalien	63	5,7	72	5,6	220	6,4
R00 – R99	Symptome und abnorme klinische und Laborbefunde, die anderorts nicht klassifiziert sind	732	2,9	726	3,2	1 616	3,9
S00 – T98	Verletzungen, Vergiftungen und bestimmte andere Folgen äußerer Ursachen	8 468	4,6	9 419	4,9	30 720	5,6
Z00 – Z99	Faktoren, die den Gesundheitszustand beeinflussen und zur Inanspruchnahme des Gesundheitswesens führen	67	3,6	55	4,7	181	4,9

1) Internationale statistische Klassifikation der Krankheiten und verwandter Gesundheitsprobleme (ICD-10)

**Noch: 2. Entlassene oder verstorbene vollstationäre Patientinnen und Patienten (ohne Stundenfälle) 2016
nach Altersgruppen, Verweildauer und Fachabteilungen
Noch: 2.1 Aus Krankenhäusern nach Diagnosen**

Postions- nummer ¹⁾	Krankheitsart	Entlassene oder verstorbene vollstationäre Patientinnen und Patienten					
		davon im Alter von ... bis unter ... Jahr(en)					
		55 – 65		65 – 75		75 und mehr	
		Patien- t(inn)en	Verweildauer in Tagen	Patien- t(inn)en	Verweildauer in Tagen	Patien- t(inn)en	Verweildauer in Tagen
120 Augenheilkunde							
A00 – B99	Bestimmte infektiöse und parasitäre Krankheiten	54	6,7	89	6,4	179	6,3
C00 – D48	Neubildungen	419	4,5	533	4,3	987	4,3
D50 – D90	Krankheiten des Blutes und der blutbildenden Organe sowie bestimmte Störungen mit Beteiligung des Immunsystems	2	5,0	1	17,0	1	1,0
E00 – E90	Endokrine, Ernährungs- und Stoffwechselkrankheiten	207	3,1	148	3,0	133	2,5
F00 – F99	Psychische und Verhaltensstörungen	–	–	–	–	–	–
G00 – G99	Krankheiten des Nervensystems	13	2,2	17	4,3	21	3,9
H00 – H59	Krankheiten des Auges und der Augenanhangsgebilde	11 273	3,0	18 217	2,6	30 281	2,6
I00 – I99	Krankheiten des Kreislaufsystems	9	9,3	6	10,7	14	9,1
J00 – J99	Krankheiten des Atmungssystems	–	–	2	7,0	1	5,0
K00 – K93	Krankheiten des Verdauungssystems	–	–	1	3,0	1	2,0
L00 – L99	Krankheiten der Haut und der Unterhaut	13	4,3	14	1,8	31	2,6
M00 – M99	Krankheiten des Muskel-Skelett-Systems und des Bindegewebes	5	7,4	26	7,4	58	6,9
N00 – N99	Krankheiten des Urogenitalsystems	–	–	–	–	–	–
Q00 – Q99	Angeborene Fehlbildungen, Deformitäten und Chromosomenanomalien	21	2,1	15	2,5	7	3,6
R00 – R99	Symptome und abnorme klinische und Laborbefunde, die andererseits nicht klassifiziert sind	–	–	–	–	4	4,3
S00 – T98	Verletzungen, Vergiftungen und bestimmte andere Folgen äußerer Ursachen	319	4,0	325	3,9	601	4,3
Z00 – Z99	Faktoren, die den Gesundheitszustand beeinflussen und zur Inanspruchnahme des Gesundheitswesens führen	4	1,5	9	1,4	14	3,8
150 Chirurgie							
A00 – B99	Bestimmte infektiöse und parasitäre Krankheiten	1 667	9,6	1 465	11,5	3 137	10,4
C00 – D48	Neubildungen	12 373	11,6	14 361	13,7	16 659	15,5
D50 – D90	Krankheiten des Blutes und der blutbildenden Organe sowie bestimmte Störungen mit Beteiligung des Immunsystems	97	10,1	146	12,6	350	11,8
E00 – E90	Endokrine, Ernährungs- und Stoffwechselkrankheiten	5 111	6,8	3 902	9,6	3 588	13,2
F00 – F99	Psychische und Verhaltensstörungen	141	7,3	83	8,3	129	10,8
G00 – G99	Krankheiten des Nervensystems	1 024	7,8	936	7,4	1 741	5,6
H00 – H59	Krankheiten des Auges und der Augenanhangsgebilde	23	2,3	29	5,0	28	5,6
H60 – H95	Krankheiten des Ohres und des Warzenfortsatzes	11	4,5	13	11,9	21	9,2
I00 – I99	Krankheiten des Kreislaufsystems	17 471	7,6	20 259	9,1	26 626	11,1
J00 – J99	Krankheiten des Atmungssystems	1 123	14,4	1 232	17,0	1 465	16,2
K00 – K93	Krankheiten des Verdauungssystems	37 656	6,1	31 414	7,2	38 695	8,8
L00 – L99	Krankheiten der Haut und der Unterhaut	4 235	7,6	3 310	9,5	6 130	11,5
M00 – M99	Krankheiten des Muskel-Skelett-Systems und des Bindegewebes	39 038	6,2	33 476	7,6	41 741	9,0
N00 – N99	Krankheiten des Urogenitalsystems	1 811	6,6	1 794	7,3	2 942	7,4
O00 – O99	Schwangerschaft, Geburt und Wochenbett	–	–	–	–	–	–
P00 – P96	Bestimmte Zustände, die ihren Ursprung in der Perinatalperiode haben	–	–	–	–	–	–
Q00 – Q99	Angeborene Fehlbildungen, Deformitäten und Chromosomenanomalien	161	8,8	113	7,6	75	7,4
R00 – R99	Symptome und abnorme klinische und Laborbefunde, die andererseits nicht klassifiziert sind	1 437	5,1	1 284	5,8	2 058	7,1
S00 – T98	Verletzungen, Vergiftungen und bestimmte andere Folgen äußerer Ursachen	35 602	7,0	34 996	8,5	93 802	9,1
Z00 – Z99	Faktoren, die den Gesundheitszustand beeinflussen und zur Inanspruchnahme des Gesundheitswesens führen	230	4,1	273	3,9	338	2,7

1) Internationale statistische Klassifikation der Krankheiten und verwandter Gesundheitsprobleme (ICD-10)

**Noch: 2. Entlassene oder verstorbene vollstationäre Patientinnen und Patienten (ohne Stundenfälle) 2016
nach Altersgruppen, Verweildauer und Fachabteilungen
Noch: 2.1 Aus Krankenhäusern nach Diagnosen**

Postions- nummer ¹⁾	Krankheitsart	Entlassene oder verstorbene vollstationäre Patientinnen und Patienten					
		insgesamt		davon im Alter von ... bis unter ... Jahr(en)			
				unter 1		1 – 5	
		Patien- t(inn)en	Verweildauer in Tagen	Patien- t(inn)en	Verweildauer in Tagen	Patien- t(inn)en	Verweildauer in Tagen
190 Frauenheilkunde und Geburtshilfe							
A00 – B99	Bestimmte infektiöse und parasitäre Krankheiten	1 297	5,3	4	6,3	–	–
C00 – D48	Neubildungen	65 364	5,4	12	2,9	–	–
D50 – D90	Krankheiten des Blutes und der blutbildenden Organe sowie bestimmte Störungen mit Beteiligung des Immunsystems	573	4,4	–	–	–	–
E00 – E90	Endokrine, Ernährungs- und Stoffwechselkrankheiten	255	4,6	12	2,6	–	–
F00 – F99	Psychische und Verhaltensstörungen	201	4,7	1	1,0	–	–
G00 – G99	Krankheiten des Nervensystems	143	5,5	8	3,4	–	–
H00 – H59	Krankheiten des Auges und der Augenanhangsgebilde	14	2,4	5	2,6	–	–
H60 – H95	Krankheiten des Ohres und des Warzenfortsatzes	49	2,6	24	2,3	–	–
I00 – I99	Krankheiten des Kreislaufsystems	601	8,4	5	3,6	–	–
J00 – J99	Krankheiten des Atmungssystems	430	6,8	1	6,0	–	–
K00 – K93	Krankheiten des Verdauungssystems	2 425	4,5	11	3,8	–	–
L00 – L99	Krankheiten der Haut und der Unterhaut	810	4,0	23	4,3	–	–
M00 – M99	Krankheiten des Muskel-Skelett-Systems und des Bindegewebes	207	6,1	1	3,0	–	–
N00 – N99	Krankheiten des Urogenitalsystemss	56 911	3,5	13	3,4	1	3,0
O00 – O99	Schwangerschaft, Geburt und Wochenbett	237 335	3,9	–	–	–	–
P00 – P96	Bestimmte Zustände, die ihren Ursprung in der Perinatalperiode haben	14 983	3,8	14 983	3,8	–	–
Q00 – Q99	Angeborene Fehlbildungen, Deformitäten und Chromosomenanomalien	2 415	3,2	1 674	3,4	–	–
R00 – R99	Symptome und abnorme klinische und Laborbefunde, die anderorts nicht klassifiziert sind	4 479	2,9	124	2,9	–	–
S00 – T98	Verletzungen, Vergiftungen und bestimmte andere Folgen äußerer Ursachen	3 654	5,0	20	4,5	1	1,0
Z00 – Z99	Faktoren, die den Gesundheitszustand beeinflussen und zur Inanspruchnahme des Gesundheitswesens führen	3 861	3,2	2 004	3,3	–	–
198 Gesunde Neugeborene							
Z38	Lebendgeborene	123 319	3,1	123 319	3,1	–	–
220 Hals-Nasen-Ohren-Heilkunde							
A00 – B99	Bestimmte infektiöse und parasitäre Krankheiten	1 784	4,8	–	–	3	3,7
C00 – D48	Neubildungen	16 808	5,3	–	–	18	3,4
D50 – D90	Krankheiten des Blutes und der blutbildenden Organe sowie bestimmte Störungen mit Beteiligung des Immunsystems	76	3,8	–	–	–	–
E00 – E90	Endokrine, Ernährungs- und Stoffwechselkrankheiten	433	3,9	–	–	2	1,0
F00 – F99	Psychische und Verhaltensstörungen	174	1,5	–	–	–	–
G00 – G99	Krankheiten des Nervensystems	2 311	3,2	1	1,0	65	2,7
H00 – H59	Krankheiten des Auges und der Augenanhangsgebilde	330	3,3	–	–	10	3,1
H60 – H95	Krankheiten des Ohres und des Warzenfortsatzes	19 759	3,7	40	2,5	463	3,0
I00 – I99	Krankheiten des Kreislaufsystems	670	4,1	–	–	6	4,2
J00 – J99	Krankheiten des Atmungssystems	62 970	3,3	34	1,4	5 048	2,3
K00 – K93	Krankheiten des Verdauungssystems	3 686	3,8	2	9,5	13	2,4
L00 – L99	Krankheiten der Haut und der Unterhaut	1 123	4,1	3	7,7	28	4,5
M00 – M99	Krankheiten des Muskel-Skelett-Systems und des Bindegewebes	1 618	4,0	–	–	2	4,0
N00 – N99	Krankheiten des Urogenitalsystemss	12	7,8	–	–	1	1,0
O00 – O99	Schwangerschaft, Geburt und Wochenbett	8	3,6	–	–	–	–
P00 – P96	Bestimmte Zustände, die ihren Ursprung in der Perinatalperiode haben	2	6,0	2	6,0	–	–
Q00 – Q99	Angeborene Fehlbildungen, Deformitäten und Chromosomenanomalien	1 613	3,5	8	10,6	63	3,2
R00 – R99	Symptome und abnorme klinische und Laborbefunde, die anderorts nicht klassifiziert sind	5 273	3,4	3	4,7	39	2,1
S00 – T98	Verletzungen, Vergiftungen und bestimmte andere Folgen äußerer Ursachen	4 749	3,2	3	3,3	212	2,0
Z00 – Z99	Faktoren, die den Gesundheitszustand beeinflussen und zur Inanspruchnahme des Gesundheitswesens führen	1 397	2,2	3	1,0	7	4,1

1) Internationale statistische Klassifikation der Krankheiten und verwandter Gesundheitsprobleme (ICD-10)

**Noch: 2. Entlassene oder verstorbene vollstationäre Patientinnen und Patienten (ohne Stundenfälle) 2016
nach Altersgruppen, Verweildauer und Fachabteilungen
Noch: 2.1 Aus Krankenhäusern nach Diagnosen**

Postions- nummer ¹⁾	Krankheitsart	Entlassene oder verstorbene vollstationäre Patientinnen und Patienten					
		davon im Alter von ... bis unter ... Jahr(en)					
		5 – 15		15 – 25		25 – 35	
		Patien- t(inn)en	Verweildauer in Tagen	Patien- t(inn)en	Verweildauer in Tagen	Patien- t(inn)en	Verweildauer in Tagen
190 Frauenheilkunde und Geburtshilfe							
A00 – B99	Bestimmte infektiöse und parasitäre Krankheiten	4	5,0	329	3,8	338	3,4
C00 – D48	Neubildungen	32	3,5	1 132	2,9	3 304	3,6
D50 – D90	Krankheiten des Blutes und der blutbildenden Organe sowie bestimmte Störungen mit Beteiligung des Immunsystems	4	5,0	17	3,3	62	3,9
E00 – E90	Endokrine, Ernährungs- und Stoffwechselkrankheiten	–	–	29	2,5	74	3,7
F00 – F99	Psychische und Verhaltensstörungen	2	1,5	76	4,3	60	4,0
G00 – G99	Krankheiten des Nervensystems	–	–	21	3,0	43	4,9
H00 – H59	Krankheiten des Auges und der Augenanhangsgebilde	–	–	2	1,5	3	3,3
H60 – H95	Krankheiten des Ohres und des Warzenfortsatzes	–	–	2	2,5	7	3,6
I00 – I99	Krankheiten des Kreislaufsystems	–	–	24	1,8	53	3,3
J00 – J99	Krankheiten des Atmungssystems	–	–	29	2,4	82	3,1
K00 – K93	Krankheiten des Verdauungssystems	11	2,8	266	3,1	520	3,4
L00 – L99	Krankheiten der Haut und der Unterhaut	3	1,7	55	3,1	86	3,1
M00 – M99	Krankheiten des Muskel-Skelett-Systems und des Bindegewebes	–	–	18	2,4	67	2,8
N00 – N99	Krankheiten des Urogenitalsystemss	232	2,7	5 430	2,9	9 218	2,9
O00 – O99	Schwangerschaft, Geburt und Wochenbett	84	3,9	41 195	3,7	144 351	3,9
P00 – P96	Bestimmte Zustände, die ihren Ursprung in der Perinatalperiode haben	–	–	–	–	–	–
Q00 – Q99	Angeborene Fehlbildungen, Deformitäten und Chromosomenanomalien	11	2,1	225	2,9	187	2,6
R00 – R99	Symptome und abnorme klinische und Laborbefunde, die anderorts nicht klassifiziert sind	28	2,5	901	2,0	1 184	2,1
S00 – T98	Verletzungen, Vergiftungen und bestimmte andere Folgen äußerer Ursachen	15	2,3	212	2,5	528	3,0
Z00 – Z99	Faktoren, die den Gesundheitszustand beeinflussen und zur Inanspruchnahme des Gesundheitswesens führen	3	2,7	207	2,5	755	3,0
198 Gesunde Neugeborene							
Z38	Lebendgeborene	–	–	–	–	–	–
220 Hals-Nasen-Ohren-Heilkunde							
A00 – B99	Bestimmte infektiöse und parasitäre Krankheiten	47	5,0	599	4,5	189	4,5
C00 – D48	Neubildungen	57	3,3	246	3,8	430	3,7
D50 – D90	Krankheiten des Blutes und der blutbildenden Organe sowie bestimmte Störungen mit Beteiligung des Immunsystems	1	2,0	2	7,0	7	3,6
E00 – E90	Endokrine, Ernährungs- und Stoffwechselkrankheiten	2	1,0	12	3,7	33	3,2
F00 – F99	Psychische und Verhaltensstörungen	–	–	5	2,2	12	1,3
G00 – G99	Krankheiten des Nervensystems	43	3,6	85	3,9	219	3,4
H00 – H59	Krankheiten des Auges und der Augenanhangsgebilde	11	5,3	5	3,4	23	3,7
H60 – H95	Krankheiten des Ohres und des Warzenfortsatzes	1 391	2,9	1 575	3,3	2 046	3,3
I00 – I99	Krankheiten des Kreislaufsystems	17	2,5	77	3,6	114	3,6
J00 – J99	Krankheiten des Atmungssystems	4 826	3,1	12 713	3,7	11 744	3,4
K00 – K93	Krankheiten des Verdauungssystems	42	3,9	199	3,3	290	3,5
L00 – L99	Krankheiten der Haut und der Unterhaut	63	4,4	172	3,7	181	3,5
M00 – M99	Krankheiten des Muskel-Skelett-Systems und des Bindegewebes	10	3,3	578	3,4	416	3,6
N00 – N99	Krankheiten des Urogenitalsystemss	–	–	–	–	1	5,0
O00 – O99	Schwangerschaft, Geburt und Wochenbett	–	–	1	4,0	3	3,0
P00 – P96	Bestimmte Zustände, die ihren Ursprung in der Perinatalperiode haben	–	–	–	–	–	–
Q00 – Q99	Angeborene Fehlbildungen, Deformitäten und Chromosomenanomalien	371	2,5	373	3,6	244	3,5
R00 – R99	Symptome und abnorme klinische und Laborbefunde, die anderorts nicht klassifiziert sind	75	2,2	217	2,8	314	2,9
S00 – T98	Verletzungen, Vergiftungen und bestimmte andere Folgen äußerer Ursachen	319	2,5	1 047	3,0	775	3,0
Z00 – Z99	Faktoren, die den Gesundheitszustand beeinflussen und zur Inanspruchnahme des Gesundheitswesens führen	5	4,4	15	1,5	21	2,2

1) Internationale statistische Klassifikation der Krankheiten und verwandter Gesundheitsprobleme (ICD-10)

**Noch: 2. Entlassene oder verstorbene vollstationäre Patientinnen und Patienten (ohne Stundenfälle) 2016
nach Altersgruppen, Verweildauer und Fachabteilungen
Noch: 2.1 Aus Krankenhäusern nach Diagnosen**

Postions- nummer ¹⁾	Krankheitsart	Entlassene oder verstorbene Patientinnen und Patienten					
		davon im Alter von ... bis unter ... Jahr(en)					
		35 – 40		40 – 45		45 – 55	
		Patien- t(inn)en	Verweildauer in Tagen	Patien- t(inn)en	Verweildauer in Tagen	Patien- t(inn)en	Verweildauer in Tagen
190 Frauenheilkunde und Geburtshilfe							
A00 – B99	Bestimmte infektiöse und parasitäre Krankheiten	82	4,3	67	5,6	122	6,2
C00 – D48	Neubildungen	3 476	3,9	5 748	4,4	18 429	4,8
D50 – D90	Krankheiten des Blutes und der blutbildenden Organe sowie bestimmte Störungen mit Beteiligung des Immunsystems	28	2,7	36	3,6	125	4,4
E00 – E90	Endokrine, Ernährungs- und Stoffwechselkrankheiten	21	3,0	15	3,8	25	2,8
F00 – F99	Psychische und Verhaltensstörungen	17	4,5	7	4,3	20	6,4
G00 – G99	Krankheiten des Nervensystems	14	2,6	5	2,4	11	8,8
H00 – H59	Krankheiten des Auges und der Augenanhangsgebilde	–	–	–	–	1	1,0
H60 – H95	Krankheiten des Ohres und des Warzenfortsatzes	3	2,7	1	6,0	1	2,0
I00 – I99	Krankheiten des Kreislaufsystems	24	2,8	29	7,5	102	6,3
J00 – J99	Krankheiten des Atmungssystems	28	3,9	11	4,5	43	5,1
K00 – K93	Krankheiten des Verdauungssystems	219	3,9	241	4,2	491	4,7
L00 – L99	Krankheiten der Haut und der Unterhaut	53	3,2	52	2,9	171	3,7
M00 – M99	Krankheiten des Muskel-Skelett-Systems und des Bindegewebes	20	4,0	8	3,9	23	5,8
N00 – N99	Krankheiten des Urogenitalsystemss	5 291	3,2	6 047	3,4	12 856	3,4
O00 – O99	Schwangerschaft, Geburt und Wochenbett	42 548	4,1	8 623	4,3	528	4,9
P00 – P96	Bestimmte Zustände, die ihren Ursprung in der Perinatalperiode haben	–	–	–	–	–	–
Q00 – Q99	Angeborene Fehlbildungen, Deformitäten und Chromosomenanomalien	72	2,9	61	2,4	108	2,5
R00 – R99	Symptome und abnorme klinische und Laborbefunde, die anderorts nicht klassifiziert sind	395	2,4	351	2,9	579	3,3
S00 – T98	Verletzungen, Vergiftungen und bestimmte andere Folgen äußerer Ursachen	298	3,6	347	4,7	767	5,1
Z00 – Z99	Faktoren, die den Gesundheitszustand beeinflussen und zur Inanspruchnahme des Gesundheitswesens führen	245	3,4	146	3,3	269	3,4
198 Gesunde Neugeborene							
Z38	Lebendgeborene	–	–	–	–	–	–
220 Hals-Nasen-Ohren-Heilkunde							
A00 – B99	Bestimmte infektiöse und parasitäre Krankheiten	91	4,6	84	4,6	235	4,7
C00 – D48	Neubildungen	331	3,5	452	3,9	2 802	4,8
D50 – D90	Krankheiten des Blutes und der blutbildenden Organe sowie bestimmte Störungen mit Beteiligung des Immunsystems	4	2,8	3	3,3	8	2,8
E00 – E90	Endokrine, Ernährungs- und Stoffwechselkrankheiten	24	2,8	40	3,7	140	3,7
F00 – F99	Psychische und Verhaltensstörungen	6	1,0	15	1,4	33	1,4
G00 – G99	Krankheiten des Nervensystems	177	3,4	202	3,4	650	3,1
H00 – H59	Krankheiten des Auges und der Augenanhangsgebilde	16	3,6	15	5,1	48	3,2
H60 – H95	Krankheiten des Ohres und des Warzenfortsatzes	1 074	3,6	1 294	3,7	3 705	3,7
I00 – I99	Krankheiten des Kreislaufsystems	33	4,8	49	4,1	105	4,2
J00 – J99	Krankheiten des Atmungssystems	4 468	3,3	3 857	3,2	8 651	3,1
K00 – K93	Krankheiten des Verdauungssystems	184	3,0	201	3,7	717	3,5
L00 – L99	Krankheiten der Haut und der Unterhaut	72	4,6	69	3,7	186	4,0
M00 – M99	Krankheiten des Muskel-Skelett-Systems und des Bindegewebes	160	3,6	129	3,2	186	4,1
N00 – N99	Krankheiten des Urogenitalsystemss	–	–	–	–	–	–
O00 – O99	Schwangerschaft, Geburt und Wochenbett	3	4,0	1	4,0	–	–
P00 – P96	Bestimmte Zustände, die ihren Ursprung in der Perinatalperiode haben	–	–	–	–	–	–
Q00 – Q99	Angeborene Fehlbildungen, Deformitäten und Chromosomenanomalien	82	3,7	97	3,8	163	4,0
R00 – R99	Symptome und abnorme klinische und Laborbefunde, die anderorts nicht klassifiziert sind	158	3,0	202	3,1	705	3,3
S00 – T98	Verletzungen, Vergiftungen und bestimmte andere Folgen äußerer Ursachen	251	3,1	183	2,8	483	2,9
Z00 – Z99	Faktoren, die den Gesundheitszustand beeinflussen und zur Inanspruchnahme des Gesundheitswesens führen	23	2,2	37	2,3	174	1,9

1) Internationale statistische Klassifikation der Krankheiten und verwandter Gesundheitsprobleme (ICD-10)

**Noch: 2. Entlassene oder verstorbene vollstationäre Patientinnen und Patienten (ohne Stundenfälle) 2016
nach Altersgruppen, Verweildauer und Fachabteilungen
Noch: 2.1 Aus Krankenhäusern nach Diagnosen**

Postions- nummer ¹⁾	Krankheitsart	Entlassene oder verstorbene vollstationäre Patientinnen und Patienten					
		davon im Alter von ... bis unter ... Jahr(en)					
		55 – 65		65 – 75		75 und mehr	
		Patien- t(inn)en	Verweildauer in Tagen	Patien- t(inn)en	Verweildauer in Tagen	Patien- t(inn)en	Verweildauer in Tagen
190 Frauenheilkunde und Geburtshilfe							
A00 – B99	Bestimmte infektiöse und parasitäre Krankheiten	122	6,8	110	9,0	119	9,8
C00 – D48	Neubildungen	12 903	5,5	10 414	6,3	9 914	7,7
D50 – D90	Krankheiten des Blutes und der blutbildenden Organe sowie bestimmte Störungen mit Beteiligung des Immunsystems	118	4,9	101	4,7	82	4,8
E00 – E90	Endokrine, Ernährungs- und Stoffwechselkrankheiten	22	7,1	17	3,9	40	9,4
F00 – F99	Psychische und Verhaltensstörungen	7	4,7	5	4,0	6	15,2
G00 – G99	Krankheiten des Nervensystems	13	8,5	15	7,2	13	9,5
H00 – H59	Krankheiten des Auges und der Augenanhangsgebilde	–	–	1	1,0	2	2,5
H60 – H95	Krankheiten des Ohres und des Warzenfortsatzes	1	2,0	4	3,0	6	2,3
I00 – I99	Krankheiten des Kreislaufsystems	115	9,4	112	10,5	137	11,8
J00 – J99	Krankheiten des Atmungssystems	80	9,0	75	8,7	81	10,7
K00 – K93	Krankheiten des Verdauungssystems	262	5,8	222	6,1	182	7,5
L00 – L99	Krankheiten der Haut und der Unterhaut	132	4,2	99	4,1	136	5,8
M00 – M99	Krankheiten des Muskel-Skelett-Systems und des Bindegewebes	21	12,2	25	7,7	24	14,2
N00 – N99	Krankheiten des Urogenitalsystemss	6 839	3,9	5 605	4,4	5 379	4,9
O00 – O99	Schwangerschaft, Geburt und Wochenbett	6	8,3	–	–	–	–
P00 – P96	Bestimmte Zustände, die ihren Ursprung in der Perinatalperiode haben	–	–	–	–	–	–
Q00 – Q99	Angeborene Fehlbildungen, Deformitäten und Chromosomenanomalien	41	2,9	24	3,6	12	4,3
R00 – R99	Symptome und abnorme klinische und Laborbefunde, die andererseits nicht klassifiziert sind	379	4,1	273	5,6	265	5,3
S00 – T98	Verletzungen, Vergiftungen und bestimmte andere Folgen äußerer Ursachen	602	6,1	456	6,2	408	7,3
Z00 – Z99	Faktoren, die den Gesundheitszustand beeinflussen und zur Inanspruchnahme des Gesundheitswesens führen	154	3,4	54	3,9	24	2,8
198 Gesunde Neugeborene							
Z38	Lebendgeborene	–	–	–	–	–	–
220 Hals-Nasen-Ohren-Heilkunde							
A00 – B99	Bestimmte infektiöse und parasitäre Krankheiten	192	5,0	157	5,0	187	6,1
C00 – D48	Neubildungen	4 826	5,5	4 203	5,7	3 443	5,9
D50 – D90	Krankheiten des Blutes und der blutbildenden Organe sowie bestimmte Störungen mit Beteiligung des Immunsystems	15	3,4	18	4,8	18	3,8
E00 – E90	Endokrine, Ernährungs- und Stoffwechselkrankheiten	101	4,1	41	3,3	38	6,6
F00 – F99	Psychische und Verhaltensstörungen	43	1,5	39	1,5	21	1,9
G00 – G99	Krankheiten des Nervensystems	515	2,8	235	3,6	119	4,0
H00 – H59	Krankheiten des Auges und der Augenanhangsgebilde	39	2,0	75	3,3	88	3,4
H60 – H95	Krankheiten des Ohres und des Warzenfortsatzes	3 544	3,8	2 485	4,1	2 142	4,8
I00 – I99	Krankheiten des Kreislaufsystems	110	4,6	90	4,0	69	5,1
J00 – J99	Krankheiten des Atmungssystems	6 293	3,2	3 421	3,5	1 915	4,1
K00 – K93	Krankheiten des Verdauungssystems	796	3,6	588	3,8	654	5,1
L00 – L99	Krankheiten der Haut und der Unterhaut	149	4,6	100	4,5	100	4,9
M00 – M99	Krankheiten des Muskel-Skelett-Systems und des Bindegewebes	74	6,0	36	11,5	27	11,9
N00 – N99	Krankheiten des Urogenitalsystemss	2	12,0	2	8,0	6	8,0
O00 – O99	Schwangerschaft, Geburt und Wochenbett	–	–	–	–	–	–
P00 – P96	Bestimmte Zustände, die ihren Ursprung in der Perinatalperiode haben	–	–	–	–	–	–
Q00 – Q99	Angeborene Fehlbildungen, Deformitäten und Chromosomenanomalien	131	4,2	51	3,4	30	6,2
R00 – R99	Symptome und abnorme klinische und Laborbefunde, die andererseits nicht klassifiziert sind	922	3,6	972	3,4	1 666	3,6
S00 – T98	Verletzungen, Vergiftungen und bestimmte andere Folgen äußerer Ursachen	501	3,6	380	4,2	595	4,0
Z00 – Z99	Faktoren, die den Gesundheitszustand beeinflussen und zur Inanspruchnahme des Gesundheitswesens führen	486	2,2	410	2,2	216	2,7

1) Internationale statistische Klassifikation der Krankheiten und verwandter Gesundheitsprobleme (ICD-10)

**Noch: 2. Entlassene oder verstorbene vollstationäre Patientinnen und Patienten (ohne Stundenfälle) 2016
nach Altersgruppen, Verweildauer und Fachabteilungen**
Noch: 2.1 Aus Krankenhäusern nach Diagnosen

Postions- nummer ¹⁾	Krankheitsart	Entlassene oder verstorbene vollstationäre Patientinnen und Patienten					
		insgesamt		davon im Alter von ... bis unter ... Jahr(en)			
				unter 1		1 – 5	
		Patien- t(inn)en	Verweildauer in Tagen	Patien- t(inn)en	Verweildauer in Tagen	Patien- t(inn)en	Verweildauer in Tagen
250 Haut- und Geschlechtskrankheiten							
A00 – B99	Bestimmte infektiöse und parasitäre Krankheiten	6 224	6,6	33	4,3	114	3,6
C00 – D48	Neubildungen	18 856	4,5	–	–	16	1,9
D50 – D90	Krankheiten des Blutes und der blutbildenden Organe sowie bestimmte Störungen mit Beteiligung des Immunsystems	379	7,7	1	1,0	–	–
E00 – E90	Endokrine, Ernährungs- und Stoffwechselkrankheiten	304	13,3	–	–	–	–
F00 – F99	Psychische und Verhaltensstörungen	27	4,9	–	–	–	–
G00 – G99	Krankheiten des Nervensystems	23	7,3	–	–	–	–
H00 – H59	Krankheiten des Auges und der Augenanhangsgebilde	24	4,1	–	–	–	–
H60 – H95	Krankheiten des Ohres und des Warzenfortsatzes	46	3,8	–	–	–	–
I00 – I99	Krankheiten des Kreislaufsystems	2 353	8,0	–	–	–	–
J00 – J99	Krankheiten des Atmungssystems	148	7,1	–	–	–	–
K00 – K93	Krankheiten des Verdauungssystems	332	3,1	–	–	4	1,3
L00 – L99	Krankheiten der Haut und der Unterhaut	18 483	6,5	44	4,3	168	3,8
M00 – M99	Krankheiten des Muskel-Skelett-Systems und des Bindegewebes	1 647	6,3	–	–	–	–
N00 – N99	Krankheiten des Urogenitalsystemss	520	2,0	–	–	1	1,0
O00 – O99	Schwangerschaft, Geburt und Wochenbett	24	4,8	–	–	–	–
Q00 – Q99	Angeborene Fehlbildungen, Deformitäten und Chromosomenanomalien	186	6,4	2	4,0	5	2,4
R00 – R99	Symptome und abnorme klinische und Laborbefunde, die anderorts nicht klassifiziert sind	125	4,5	–	–	1	2,0
S00 – T98	Verletzungen, Vergiftungen und bestimmte andere Folgen äußerer Ursachen	2 299	2,9	1	21,0	1	2,0
Z00 – Z99	Faktoren, die den Gesundheitszustand beeinflussen und zur Inanspruchnahme des Gesundheitswesens führen	2 339	2,9	–	–	–	–
260 Herzchirurgie							
A00 – B99	Bestimmte infektiöse und parasitäre Krankheiten	80	21,9	–	–	–	–
C00 – D48	Neubildungen	1 200	11,0	–	–	1	15,0
D50 – D90	Krankheiten des Blutes und der blutbildenden Organe sowie bestimmte Störungen mit Beteiligung des Immunsystems	57	11,2	–	–	–	–
E00 – E90	Endokrine, Ernährungs- und Stoffwechselkrankheiten	27	15,1	–	–	–	–
F00 – F99	Psychische und Verhaltensstörungen	4	9,0	–	–	–	–
G00 – G99	Krankheiten des Nervensystems	20	18,9	–	–	–	–
H00 – H59	Krankheiten des Auges und der Augenanhangsgebilde	5	14,6	–	–	–	–
I00 – I99	Krankheiten des Kreislaufsystems	18 671	16,9	4	35,8	3	5,3
J00 – J99	Krankheiten des Atmungssystems	612	13,6	2	14,5	–	–
K00 – K93	Krankheiten des Verdauungssystems	60	17,1	–	–	–	–
L00 – L99	Krankheiten der Haut und der Unterhaut	78	20,9	–	–	1	77,0
M00 – M99	Krankheiten des Muskel-Skelett-Systems und des Bindegewebes	92	16,8	–	–	–	–
N00 – N99	Krankheiten des Urogenitalsystemss	43	10,5	–	–	–	–
O00 – O99	Schwangerschaft, Geburt und Wochenbett	1	3,0	–	–	–	–
P00 – P96	Bestimmte Zustände, die ihren Ursprung in der Perinatalperiode haben	1	22,0	1	22,0	–	–
Q00 – Q99	Angeborene Fehlbildungen, Deformitäten und Chromosomenanomalien	530	20,9	218	29,3	83	16,7
R00 – R99	Symptome und abnorme klinische und Laborbefunde, die anderorts nicht klassifiziert sind	237	10,6	–	–	–	–
S00 – T98	Verletzungen, Vergiftungen und bestimmte andere Folgen äußerer Ursachen	1 661	14,0	1	7,0	5	5,8
Z00 – Z99	Faktoren, die den Gesundheitszustand beeinflussen und zur Inanspruchnahme des Gesundheitswesens führen	479	3,1	–	–	–	–

1) Internationale statistische Klassifikation der Krankheiten und verwandter Gesundheitsprobleme (ICD-10)

**Noch: 2. Entlassene oder verstorbene vollstationäre Patientinnen und Patienten (ohne Stundenfälle) 2016
nach Altersgruppen, Verweildauer und Fachabteilungen**
Noch: 2.1 Aus Krankenhäusern nach Diagnosen

Postions- nummer ¹⁾	Krankheitsart	Entlassene oder verstorbene vollstationäre Patientinnen und Patienten					
		davon im Alter von ... bis unter ... Jahr(en)					
		5 – 15		15 – 25		25 – 35	
		Patien- t(inn)en	Verweildauer in Tagen	Patien- t(inn)en	Verweildauer in Tagen	Patien- t(inn)en	Verweildauer in Tagen
250 Haut- und Geschlechtskrankheiten							
A00 – B99	Bestimmte infektiöse und parasitäre Krankheiten	291	3,0	755	4,1	531	5,3
C00 – D48	Neubildungen	101	1,5	148	3,0	293	3,1
D50 – D90	Krankheiten des Blutes und der blutbildenden Organe sowie bestimmte Störungen mit Beteiligung des Immunsystems	9	5,3	26	7,4	24	5,1
E00 – E90	Endokrine, Ernährungs- und Stoffwechselkrankheiten	1	1,0	1	14,0	6	10,0
F00 – F99	Psychische und Verhaltensstörungen	–	–	1	1,0	4	3,3
G00 – G99	Krankheiten des Nervensystems	–	–	–	–	1	1,0
H00 – H59	Krankheiten des Auges und der Augenanhangsgebilde	–	–	1	6,0	2	2,5
H60 – H95	Krankheiten des Ohres und des Warzenfortsatzes	–	–	1	4,0	–	–
I00 – I99	Krankheiten des Kreislaufsystems	1	4,0	32	5,3	89	5,8
J00 – J99	Krankheiten des Atmungssystems	1	1,0	3	21,3	4	1,0
K00 – K93	Krankheiten des Verdauungssystems	1	1,0	29	3,0	63	1,8
L00 – L99	Krankheiten der Haut und der Unterhaut	413	4,7	2 073	4,7	1 706	5,3
M00 – M99	Krankheiten des Muskel-Skelett-Systems und des Bindegewebes	3	6,3	29	6,1	81	5,5
N00 – N99	Krankheiten des Urogenitalsystemss	–	–	56	1,6	163	1,4
O00 – O99	Schwangerschaft, Geburt und Wochenbett	–	–	5	4,2	15	5,5
Q00 – Q99	Angeborene Fehlbildungen, Deformitäten und Chromosomenanomalien	13	4,1	23	6,2	16	5,3
R00 – R99	Symptome und abnorme klinische und Laborbefunde, die anderorts nicht klassifiziert sind	1	5,0	24	3,1	14	2,8
S00 – T98	Verletzungen, Vergiftungen und bestimmte andere Folgen äußerer Ursachen	12	1,8	151	2,0	204	2,9
Z00 – Z99	Faktoren, die den Gesundheitszustand beeinflussen und zur Inanspruchnahme des Gesundheitswesens führen	34	2,9	160	2,6	228	2,9
260 Herzchirurgie							
A00 – B99	Bestimmte infektiöse und parasitäre Krankheiten	–	–	2	121,0	1	6,0
C00 – D48	Neubildungen	1	3,0	36	8,7	43	10,0
D50 – D90	Krankheiten des Blutes und der blutbildenden Organe sowie bestimmte Störungen mit Beteiligung des Immunsystems	–	–	1	7,0	3	2,7
E00 – E90	Endokrine, Ernährungs- und Stoffwechselkrankheiten	–	–	1	32,0	3	20,0
F00 – F99	Psychische und Verhaltensstörungen	–	–	–	–	1	2,0
G00 – G99	Krankheiten des Nervensystems	–	–	2	31,5	2	9,5
H00 – H59	Krankheiten des Auges und der Augenanhangsgebilde	–	–	–	–	–	–
I00 – I99	Krankheiten des Kreislaufsystems	3	10,0	73	23,0	172	20,3
J00 – J99	Krankheiten des Atmungssystems	1	26,0	24	10,4	33	11,5
K00 – K93	Krankheiten des Verdauungssystems	–	–	1	8,0	3	3,3
L00 – L99	Krankheiten der Haut und der Unterhaut	–	–	2	9,5	2	2,5
M00 – M99	Krankheiten des Muskel-Skelett-Systems und des Bindegewebes	–	–	3	8,3	5	5,4
N00 – N99	Krankheiten des Urogenitalsystemss	–	–	–	–	1	1,0
O00 – O99	Schwangerschaft, Geburt und Wochenbett	–	–	1	3,0	–	–
P00 – P96	Bestimmte Zustände, die ihren Ursprung in der Perinatalperiode haben	–	–	–	–	–	–
Q00 – Q99	Angeborene Fehlbildungen, Deformitäten und Chromosomenanomalien	54	11,7	45	10,5	27	13,9
R00 – R99	Symptome und abnorme klinische und Laborbefunde, die anderorts nicht klassifiziert sind	–	–	13	2,9	12	3,3
S00 – T98	Verletzungen, Vergiftungen und bestimmte andere Folgen äußerer Ursachen	5	10,8	26	23,0	38	11,0
Z00 – Z99	Faktoren, die den Gesundheitszustand beeinflussen und zur Inanspruchnahme des Gesundheitswesens führen	–	–	2	5,5	2	4,0

1) Internationale statistische Klassifikation der Krankheiten und verwandter Gesundheitsprobleme (ICD-10)

**Noch: 2. Entlassene oder verstorbene vollstationäre Patientinnen und Patienten (ohne Stundenfälle) 2016
nach Altersgruppen, Verweildauer und Fachabteilungen**
Noch: 2.1 Aus Krankenhäusern nach Diagnosen

Postions- nummer ¹⁾	Krankheitsart	Entlassene oder verstorbene Patientinnen und Patienten					
		davon im Alter von ... bis unter ... Jahr(en)					
		35 – 40		40 – 45		45 – 55	
		Patien- t(inn)en	Verweildauer in Tagen	Patien- t(inn)en	Verweildauer in Tagen	Patien- t(inn)en	Verweildauer in Tagen
250 Haut- und Geschlechtskrankheiten							
A00 – B99	Bestimmte infektiöse und parasitäre Krankheiten	252	5,7	304	6,1	757	6,8
C00 – D48	Neubildungen	242	3,6	325	4,0	1 571	4,0
D50 – D90	Krankheiten des Blutes und der blutbildenden Organe sowie bestimmte Störungen mit Beteiligung des Immunsystems	7	6,1	16	7,1	52	8,2
E00 – E90	Endokrine, Ernährungs- und Stoffwechselkrankheiten	7	7,6	3	18,3	35	12,7
F00 – F99	Psychische und Verhaltensstörungen	1	2,0	–	–	5	7,6
G00 – G99	Krankheiten des Nervensystems	4	2,3	–	–	6	7,0
H00 – H59	Krankheiten des Auges und der Augenanhangsgebilde	–	–	–	–	3	4,7
H60 – H95	Krankheiten des Ohres und des Warzenfortsatzes	1	7,0	2	5,5	3	7,0
I00 – I99	Krankheiten des Kreislaufsystems	57	6,0	81	4,9	308	6,3
J00 – J99	Krankheiten des Atmungssystems	14	14,0	–	–	53	5,4
K00 – K93	Krankheiten des Verdauungssystems	42	2,0	35	1,7	78	3,4
L00 – L99	Krankheiten der Haut und der Unterhaut	853	5,9	926	5,9	2 684	6,4
M00 – M99	Krankheiten des Muskel-Skelett-Systems und des Bindegewebes	63	6,9	89	6,2	448	5,5
N00 – N99	Krankheiten des Urogenitalsystemss	58	1,7	55	1,8	92	2,3
O00 – O99	Schwangerschaft, Geburt und Wochenbett	3	2,7	1	3,0	–	–
Q00 – Q99	Angeborene Fehlbildungen, Deformitäten und Chromosomenanomalien	15	5,2	15	9,8	33	6,1
R00 – R99	Symptome und abnorme klinische und Laborbefunde, die anderorts nicht klassifiziert sind	6	6,8	9	3,0	20	4,3
S00 – T98	Verletzungen, Vergiftungen und bestimmte andere Folgen äußerer Ursachen	146	2,9	135	2,5	485	2,3
Z00 – Z99	Faktoren, die den Gesundheitszustand beeinflussen und zur Inanspruchnahme des Gesundheitswesens führen	169	2,9	209	2,9	590	2,9
260 Herzchirurgie							
A00 – B99	Bestimmte infektiöse und parasitäre Krankheiten	1	4,0	3	7,3	10	32,2
C00 – D48	Neubildungen	20	6,3	31	11,0	158	10,3
D50 – D90	Krankheiten des Blutes und der blutbildenden Organe sowie bestimmte Störungen mit Beteiligung des Immunsystems	1	2,0	8	28,6	5	2,2
E00 – E90	Endokrine, Ernährungs- und Stoffwechselkrankheiten	4	25,8	–	–	4	11,5
F00 – F99	Psychische und Verhaltensstörungen	–	–	–	–	2	14,5
G00 – G99	Krankheiten des Nervensystems	2	3,0	–	–	2	90,0
H00 – H59	Krankheiten des Auges und der Augenanhangsgebilde	–	–	–	–	–	–
I00 – I99	Krankheiten des Kreislaufsystems	144	21,9	278	21,1	1 903	17,2
J00 – J99	Krankheiten des Atmungssystems	20	11,5	18	15,7	103	13,0
K00 – K93	Krankheiten des Verdauungssystems	–	–	–	–	10	9,0
L00 – L99	Krankheiten der Haut und der Unterhaut	1	16,0	1	10,0	8	10,8
M00 – M99	Krankheiten des Muskel-Skelett-Systems und des Bindegewebes	–	–	2	5,5	18	10,1
N00 – N99	Krankheiten des Urogenitalsystemss	–	–	2	4,0	6	8,7
O00 – O99	Schwangerschaft, Geburt und Wochenbett	–	–	–	–	–	–
P00 – P96	Bestimmte Zustände, die ihren Ursprung in der Perinatalperiode haben	–	–	–	–	–	–
Q00 – Q99	Angeborene Fehlbildungen, Deformitäten und Chromosomenanomalien	10	9,5	8	55,4	41	12,0
R00 – R99	Symptome und abnorme klinische und Laborbefunde, die anderorts nicht klassifiziert sind	13	4,9	11	12,3	35	16,1
S00 – T98	Verletzungen, Vergiftungen und bestimmte andere Folgen äußerer Ursachen	38	10,8	43	12,5	210	13,3
Z00 – Z99	Faktoren, die den Gesundheitszustand beeinflussen und zur Inanspruchnahme des Gesundheitswesens führen	6	2,2	11	3,8	45	2,2

1) Internationale statistische Klassifikation der Krankheiten und verwandter Gesundheitsprobleme (ICD-10)

**Noch: 2. Entlassene oder verstorbene vollstationäre Patientinnen und Patienten (ohne Stundenfälle) 2016
nach Altersgruppen, Verweildauer und Fachabteilungen**
Noch: 2.1 Aus Krankenhäusern nach Diagnosen

Postions- nummer ¹⁾	Krankheitsart	Entlassene oder verstorbene vollstationäre Patientinnen und Patienten					
		davon im Alter von ... bis unter ... Jahr(en)					
		55 – 65		65 – 75		75 und mehr	
		Patien- t(inn)en	Verweildauer in Tagen	Patien- t(inn)en	Verweildauer in Tagen	Patien- t(inn)en	Verweildauer in Tagen
250 Haut- und Geschlechtskrankheiten							
A00 – B99	Bestimmte infektiöse und parasitäre Krankheiten	816	7,4	885	8,0	1 486	8,2
C00 – D48	Neubildungen	2 317	4,3	3 987	4,4	9 856	4,9
D50 – D90	Krankheiten des Blutes und der blutbildenden Organe sowie bestimmte Störungen mit Beteiligung des Immunsystems	84	6,9	63	8,6	97	8,6
E00 – E90	Endokrine, Ernährungs- und Stoffwechselkrankheiten	49	13,6	66	15,5	136	12,7
F00 – F99	Psychische und Verhaltensstörungen	5	5,4	5	3,6	6	5,3
G00 – G99	Krankheiten des Nervensystems	3	4,3	2	7,0	7	12,7
H00 – H59	Krankheiten des Auges und der Augenanhangsgebilde	4	3,3	5	5,0	9	4,0
H60 – H95	Krankheiten des Ohres und des Warzenfortsatzes	4	3,0	9	3,4	26	3,5
I00 – I99	Krankheiten des Kreislaufsystems	385	7,8	478	8,8	922	9,0
J00 – J99	Krankheiten des Atmungssystems	48	7,6	17	3,6	8	8,8
K00 – K93	Krankheiten des Verdauungssystems	42	3,3	20	6,0	18	7,8
L00 – L99	Krankheiten der Haut und der Unterhaut	3 015	6,7	2 474	6,8	4 127	8,0
M00 – M99	Krankheiten des Muskel-Skelett-Systems und des Bindegewebes	395	5,4	292	7,3	247	7,9
N00 – N99	Krankheiten des Urogenitalsystemss	50	1,9	25	3,9	20	7,3
O00 – O99	Schwangerschaft, Geburt und Wochenbett	–	–	–	–	–	–
Q00 – Q99	Angeborene Fehlbildungen, Deformitäten und Chromosomenanomalien	35	6,5	13	10,2	16	7,1
R00 – R99	Symptome und abnorme klinische und Laborbefunde, die anderorts nicht klassifiziert sind	14	5,5	14	6,4	22	5,3
S00 – T98	Verletzungen, Vergiftungen und bestimmte andere Folgen äußerer Ursachen	641	2,1	248	3,2	275	5,7
Z00 – Z99	Faktoren, die den Gesundheitszustand beeinflussen und zur Inanspruchnahme des Gesundheitswesens führen	545	2,8	284	2,9	120	3,0
260 Herzchirurgie							
A00 – B99	Bestimmte infektiöse und parasitäre Krankheiten	26	19,7	29	19,0	8	11,6
C00 – D48	Neubildungen	373	11,2	323	11,7	214	11,1
D50 – D90	Krankheiten des Blutes und der blutbildenden Organe sowie bestimmte Störungen mit Beteiligung des Immunsystems	22	11,0	10	6,9	7	10,0
E00 – E90	Endokrine, Ernährungs- und Stoffwechselkrankheiten	8	6,0	5	9,2	2	36,0
F00 – F99	Psychische und Verhaltensstörungen	1	5,0	–	–	–	–
G00 – G99	Krankheiten des Nervensystems	3	5,7	2	4,5	7	11,9
H00 – H59	Krankheiten des Auges und der Augenanhangsgebilde	2	14,0	1	12,0	2	16,5
I00 – I99	Krankheiten des Kreislaufsystems	4 305	16,7	5 772	16,5	6 014	16,6
J00 – J99	Krankheiten des Atmungssystems	178	15,3	126	14,2	107	12,1
K00 – K93	Krankheiten des Verdauungssystems	23	25,0	13	16,4	10	13,1
L00 – L99	Krankheiten der Haut und der Unterhaut	17	18,6	23	23,8	23	24,2
M00 – M99	Krankheiten des Muskel-Skelett-Systems und des Bindegewebes	23	14,3	22	23,3	19	24,4
N00 – N99	Krankheiten des Urogenitalsystemss	10	5,2	14	11,6	10	17,6
O00 – O99	Schwangerschaft, Geburt und Wochenbett	–	–	–	–	–	–
P00 – P96	Bestimmte Zustände, die ihren Ursprung in der Perinatalperiode haben	–	–	–	–	–	–
Q00 – Q99	Angeborene Fehlbildungen, Deformitäten und Chromosomenanomalien	21	18,7	17	17,6	6	18,3
R00 – R99	Symptome und abnorme klinische und Laborbefunde, die anderorts nicht klassifiziert sind	73	11,8	47	10,6	33	9,5
S00 – T98	Verletzungen, Vergiftungen und bestimmte andere Folgen äußerer Ursachen	357	16,4	423	14,5	515	12,6
Z00 – Z99	Faktoren, die den Gesundheitszustand beeinflussen und zur Inanspruchnahme des Gesundheitswesens führen	72	5,2	100	3,5	241	2,5

1) Internationale statistische Klassifikation der Krankheiten und verwandter Gesundheitsprobleme (ICD-10)

**Noch: 2. Entlassene oder verstorbene vollstationäre Patientinnen und Patienten (ohne Stundenfälle) 2016
nach Altersgruppen, Verweildauer und Fachabteilungen
Noch: 2.1 Aus Krankenhäusern nach Diagnosen**

Postions- nummer ¹⁾	Krankheitsart	Entlassene oder verstorbene vollstationäre Patientinnen und Patienten					
		insgesamt		davon im Alter von ... bis unter ... Jahr(en)			
				unter 1		1 – 5	
		Patient- (inn)en	Verweildauer in Tagen	Patient- (inn)en	Verweildauer in Tagen	Patient- (inn)en	Verweildauer in Tagen
310 Innere Medizin							
A00 – B99	Bestimmte infektiöse und parasitäre Krankheiten	85 014	8,4	3	48,3	4	5,5
C00 – D48	Neubildungen	183 580	7,4	–	–	–	–
D50 – D90	Krankheiten des Blutes und der blutbildenden Organe sowie bestimmte Störungen mit Beteiligung des Immunsystems	25 370	6,9	–	–	–	–
E00 – E90	Endokrine, Ernährungs- und Stoffwechselkrankheiten	70 432	8,4	–	–	1	11,0
F00 – F99	Psychische und Verhaltensstörungen	32 030	4,5	–	–	9	7,7
G00 – G99	Krankheiten des Nervensystems	60 238	3,5	–	–	20	8,1
H00 – H59	Krankheiten des Auges und der Augenanhangsgebilde	805	6,3	–	–	–	–
H60 – H95	Krankheiten des Ohres und des Warzenfortsatzes	5 654	4,9	–	–	–	–
I00 – I99	Krankheiten des Kreislaufsystems	485 811	6,8	–	–	–	–
J00 – J99	Krankheiten des Atmungssystems	185 078	8,8	–	–	1	6,0
K00 – K93	Krankheiten des Verdauungssystems	216 755	6,2	–	–	–	–
L00 – L99	Krankheiten der Haut und der Unterhaut	6 142	8,4	–	–	–	–
M00 – M99	Krankheiten des Muskel-Skelett-Systems und des Bindegewebes	49 125	9,1	–	–	–	–
N00 – N99	Krankheiten des Urogenitalsystemss	51 396	8,6	–	–	–	–
O00 – O99	Schwangerschaft, Geburt und Wochenbett	620	4,7	–	–	–	–
P00 – P96	Bestimmte Zustände, die ihren Ursprung in der Perinatalperiode haben	2	2,0	–	–	–	–
Q00 – Q99	Angeborene Fehlbildungen, Deformitäten und Chromosomenanomalien	1 599	4,5	–	–	5	5,0
R00 – R99	Symptome und abnorme klinische und Laborbefunde, die anderorts nicht klassifiziert sind	123 385	4,2	1	6,0	3	1,7
S00 – T98	Verletzungen, Vergiftungen und bestimmte andere Folgen äußerer Ursachen	33 922	8,5	1	1,0	2	1,0
U00 – U99	Funktionseinschränkungen	1	7,0	–	–	–	–
Z00 – Z99	Faktoren, die den Gesundheitszustand beeinflussen und zur Inanspruchnahme des Gesundheitswesens führen	13 717	3,2	5	11,8	1	3,0

340 Geriatrie

A00 – B99	Bestimmte infektiöse und parasitäre Krankheiten	3 459	16,7	–	–	–	–
C00 – D48	Neubildungen	2 778	18,1	–	–	–	–
D50 – D90	Krankheiten des Blutes und der blutbildenden Organe sowie bestimmte Störungen mit Beteiligung des Immunsystems	497	10,1	–	–	–	–
E00 – E90	Endokrine, Ernährungs- und Stoffwechselkrankheiten	5 624	14,0	–	–	–	–
F00 – F99	Psychische und Verhaltensstörungen	4 014	13,3	–	–	–	–
G00 – G99	Krankheiten des Nervensystems	5 314	15,2	–	–	–	–
H00 – H59	Krankheiten des Auges und der Augenanhangsgebilde	26	10,7	–	–	–	–
H60 – H95	Krankheiten des Ohres und des Warzenfortsatzes	236	8,6	–	–	–	–
I00 – I99	Krankheiten des Kreislaufsystems	20 821	17,8	–	–	–	–
J00 – J99	Krankheiten des Atmungssystems	7 785	15,9	–	–	–	–
K00 – K93	Krankheiten des Verdauungssystems	4 708	16,8	–	–	–	–
L00 – L99	Krankheiten der Haut und der Unterhaut	398	20,4	–	–	–	–
M00 – M99	Krankheiten des Muskel-Skelett-Systems und des Bindegewebes	9 223	19,0	–	–	–	–
N00 – N99	Krankheiten des Urogenitalsystemss	3 518	16,6	–	–	–	–
Q00 – Q99	Angeborene Fehlbildungen, Deformitäten und Chromosomenanomalien	6	20,0	–	–	–	–
R00 – R99	Symptome und abnorme klinische und Laborbefunde, die anderorts nicht klassifiziert sind	14 143	16,3	–	–	–	–
S00 – T98	Verletzungen, Vergiftungen und bestimmte andere Folgen äußerer Ursachen	20 664	21,3	–	–	–	–
Z00 – Z99	Faktoren, die den Gesundheitszustand beeinflussen und zur Inanspruchnahme des Gesundheitswesens führen	52	5,6	–	–	–	–

1) Internationale statistische Klassifikation der Krankheiten und verwandter Gesundheitsprobleme (ICD-10)

**Noch: 2. Entlassene oder verstorbene vollstationäre Patientinnen und Patienten (ohne Stundenfälle) 2016
nach Altersgruppen, Verweildauer und Fachabteilungen**
Noch: 2.1 Aus Krankenhäusern nach Diagnosen

Postions- nummer ¹⁾	Krankheitsart	Entlassene oder verstorbene vollstationäre Patientinnen und Patienten					
		davon im Alter von ... bis unter ... Jahr(en)					
		5 – 15		15 – 25		25 – 35	
		Patien- t(inn)en	Verweildauer in Tagen	Patien- t(inn)en	Verweildauer in Tagen	Patien- t(inn)en	Verweildauer in Tagen
310 Innere Medizin							
A00 – B99	Bestimmte infektiöse und parasitäre Krankheiten	30	2,3	5 874	4,3	6 692	4,8
C00 – D48	Neubildungen	2	4,5	1 321	9,7	2 601	8,2
D50 – D90	Krankheiten des Blutes und der blutbildenden Organe sowie bestimmte Störungen mit Beteiligung des Immunsystems	3	2,3	709	5,8	1 086	5,6
E00 – E90	Endokrine, Ernährungs- und Stoffwechselkrankheiten	29	7,3	2 057	5,6	2 660	5,9
F00 – F99	Psychische und Verhaltensstörungen	58	4,0	2 883	1,9	3 623	2,7
G00 – G99	Krankheiten des Nervensystems	135	9,3	1 184	3,4	2 590	2,7
H00 – H59	Krankheiten des Auges und der Augenanhangsgebilde	1	2,0	22	3,8	27	5,2
H60 – H95	Krankheiten des Ohres und des Warzenfortsatzes	–	–	95	3,1	226	3,2
I00 – I99	Krankheiten des Kreislaufsystems	11	4,1	3 257	4,1	5 733	4,6
J00 – J99	Krankheiten des Atmungssystems	20	2,3	4 097	4,1	5 964	4,7
K00 – K93	Krankheiten des Verdauungssystems	54	3,1	8 913	3,7	13 186	4,2
L00 – L99	Krankheiten der Haut und der Unterhaut	12	5,1	435	3,5	507	4,6
M00 – M99	Krankheiten des Muskel-Skelett-Systems und des Bindegewebes	7	5,4	1 283	5,8	2 387	6,0
N00 – N99	Krankheiten des Urogenitalsystemss	2	4,5	1 495	3,9	1 835	4,3
O00 – O99	Schwangerschaft, Geburt und Wochenbett	–	–	137	4,3	343	4,2
P00 – P96	Bestimmte Zustände, die ihren Ursprung in der Perinatalperiode haben	–	–	1	2,0	–	–
Q00 – Q99	Angeborene Fehlbildungen, Deformitäten und Chromosomenanomalien	15	4,3	124	3,4	209	3,6
R00 – R99	Symptome und abnorme klinische und Laborbefunde, die anderorts nicht klassifiziert sind	56	1,7	7 281	2,5	8 890	2,5
S00 – T98	Verletzungen, Vergiftungen und bestimmte andere Folgen äußerer Ursachen	16	1,3	2 190	2,0	2 490	2,7
U00 – U99	Funktionseinschränkungen	–	–	–	–	–	–
Z00 – Z99	Faktoren, die den Gesundheitszustand beeinflussen und zur Inanspruchnahme des Gesundheitswesens führen	16	4,4	273	3,7	475	3,4
340 Geriatrie							
A00 – B99	Bestimmte infektiöse und parasitäre Krankheiten	–	–	–	–	4	10,5
C00 – D48	Neubildungen	–	–	–	–	2	13,0
D50 – D90	Krankheiten des Blutes und der blutbildenden Organe sowie bestimmte Störungen mit Beteiligung des Immunsystems	–	–	–	–	–	–
E00 – E90	Endokrine, Ernährungs- und Stoffwechselkrankheiten	–	–	–	–	2	8,0
F00 – F99	Psychische und Verhaltensstörungen	–	–	–	–	4	2,0
G00 – G99	Krankheiten des Nervensystems	–	–	–	–	9	3,2
H00 – H59	Krankheiten des Auges und der Augenanhangsgebilde	–	–	–	–	–	–
H60 – H95	Krankheiten des Ohres und des Warzenfortsatzes	–	–	–	–	–	–
I00 – I99	Krankheiten des Kreislaufsystems	–	–	–	–	3	5,0
J00 – J99	Krankheiten des Atmungssystems	–	–	–	–	3	4,3
K00 – K93	Krankheiten des Verdauungssystems	–	–	–	–	1	7,0
L00 – L99	Krankheiten der Haut und der Unterhaut	–	–	–	–	–	–
M00 – M99	Krankheiten des Muskel-Skelett-Systems und des Bindegewebes	–	–	–	–	2	6,0
N00 – N99	Krankheiten des Urogenitalsystemss	–	–	–	–	1	1,0
Q00 – Q99	Angeborene Fehlbildungen, Deformitäten und Chromosomenanomalien	–	–	–	–	–	–
R00 – R99	Symptome und abnorme klinische und Laborbefunde, die anderorts nicht klassifiziert sind	–	–	–	–	9	9,9
S00 – T98	Verletzungen, Vergiftungen und bestimmte andere Folgen äußerer Ursachen	–	–	–	–	2	2,5
Z00 – Z99	Faktoren, die den Gesundheitszustand beeinflussen und zur Inanspruchnahme des Gesundheitswesens führen	–	–	–	–	1	1,0

1) Internationale statistische Klassifikation der Krankheiten und verwandter Gesundheitsprobleme (ICD-10)

**Noch: 2. Entlassene oder verstorbene vollstationäre Patientinnen und Patienten (ohne Stundenfälle) 2016
nach Altersgruppen, Verweildauer und Fachabteilungen**
Noch: 2.1 Aus Krankenhäusern nach Diagnosen

Postions- nummer ¹⁾	Krankheitsart	Entlassene oder verstorbene Patientinnen und Patienten					
		davon im Alter von ... bis unter ... Jahr(en)					
		35 – 40		40 – 45		45 – 55	
		Patien- t(inn)en	Verweildauer in Tagen	Patien- t(inn)en	Verweildauer in Tagen	Patien- t(inn)en	Verweildauer in Tagen
310 Innere Medizin							
A00 – B99	Bestimmte infektiöse und parasitäre Krankheiten	2 754	5,6	2 758	6,5	8 381	7,4
C00 – D48	Neubildungen	1 821	8,1	2 912	7,5	18 818	7,0
D50 – D90	Krankheiten des Blutes und der blutbildenden Organe sowie bestimmte Störungen mit Beteiligung des Immunsystems	633	6,0	787	5,8	2 328	6,1
E00 – E90	Endokrine, Ernährungs- und Stoffwechselkrankheiten	1 543	6,4	1 721	7,2	6 402	8,0
F00 – F99	Psychische und Verhaltensstörungen	2 290	3,3	2 807	3,8	7 521	4,4
G00 – G99	Krankheiten des Nervensystems	1 944	2,7	2 966	2,6	11 803	2,6
H00 – H59	Krankheiten des Auges und der Augenanhangsgebilde	13	2,7	26	4,5	86	6,7
H60 – H95	Krankheiten des Ohres und des Warzenfortsatzes	171	3,6	242	3,6	840	4,1
I00 – I99	Krankheiten des Kreislaufsystems	5 032	4,7	8 392	4,8	44 746	5,0
J00 – J99	Krankheiten des Atmungssystems	3 457	5,5	3 976	6,2	15 645	7,3
K00 – K93	Krankheiten des Verdauungssystems	7 424	4,8	8 517	5,1	28 980	5,7
L00 – L99	Krankheiten der Haut und der Unterhaut	278	5,2	306	6,0	1 052	7,3
M00 – M99	Krankheiten des Muskel-Skelett-Systems und des Bindegewebes	1 539	6,6	2 405	6,9	9 140	8,2
N00 – N99	Krankheiten des Urogenitalsystemss	1 078	5,3	1 203	5,8	3 850	6,3
O00 – O99	Schwangerschaft, Geburt und Wochenbett	108	6,4	30	5,3	2	6,0
P00 – P96	Bestimmte Zustände, die ihren Ursprung in der Perinatalperiode haben	–	–	1	2,0	–	–
Q00 – Q99	Angeborene Fehlbildungen, Deformitäten und Chromosomenanomalien	120	3,3	100	4,1	382	4,0
R00 – R99	Symptome und abnorme klinische und Laborbefunde, die anderorts nicht klassifiziert sind	5 092	2,7	5 982	2,9	18 225	3,2
S00 – T98	Verletzungen, Vergiftungen und bestimmte andere Folgen äußerer Ursachen	1 089	2,9	1 280	3,4	3 865	4,8
U00 – U99	Funktionseinschränkungen	–	–	–	–	–	–
Z00 – Z99	Faktoren, die den Gesundheitszustand beeinflussen und zur Inanspruchnahme des Gesundheitswesens führen	234	3,1	344	3,6	1 260	3,1
340 Geriatrie							
A00 – B99	Bestimmte infektiöse und parasitäre Krankheiten	3	6,0	2	3,5	5	10,6
C00 – D48	Neubildungen	–	–	–	–	19	11,3
D50 – D90	Krankheiten des Blutes und der blutbildenden Organe sowie bestimmte Störungen mit Beteiligung des Immunsystems	–	–	–	–	1	15,0
E00 – E90	Endokrine, Ernährungs- und Stoffwechselkrankheiten	1	9,0	1	9,0	9	7,2
F00 – F99	Psychische und Verhaltensstörungen	2	1,0	6	2,3	21	6,5
G00 – G99	Krankheiten des Nervensystems	3	7,0	8	7,3	71	6,1
H00 – H59	Krankheiten des Auges und der Augenanhangsgebilde	–	–	–	–	1	1,0
H60 – H95	Krankheiten des Ohres und des Warzenfortsatzes	2	4,5	–	–	9	2,9
I00 – I99	Krankheiten des Kreislaufsystems	2	13,0	5	4,6	56	9,5
J00 – J99	Krankheiten des Atmungssystems	–	–	2	2,0	12	13,3
K00 – K93	Krankheiten des Verdauungssystems	3	1,3	2	6,5	9	9,0
L00 – L99	Krankheiten der Haut und der Unterhaut	–	–	–	–	1	8,0
M00 – M99	Krankheiten des Muskel-Skelett-Systems und des Bindegewebes	–	–	–	–	8	13,6
N00 – N99	Krankheiten des Urogenitalsystemss	–	–	–	–	8	18,0
Q00 – Q99	Angeborene Fehlbildungen, Deformitäten und Chromosomenanomalien	–	–	–	–	1	1,0
R00 – R99	Symptome und abnorme klinische und Laborbefunde, die anderorts nicht klassifiziert sind	9	9,3	8	11,9	49	9,7
S00 – T98	Verletzungen, Vergiftungen und bestimmte andere Folgen äußerer Ursachen	2	2,5	–	–	13	14,5
Z00 – Z99	Faktoren, die den Gesundheitszustand beeinflussen und zur Inanspruchnahme des Gesundheitswesens führen	–	–	1	4,0	1	1,0

1) Internationale statistische Klassifikation der Krankheiten und verwandter Gesundheitsprobleme (ICD-10)

**Noch: 2. Entlassene oder verstorbene vollstationäre Patientinnen und Patienten (ohne Stundenfälle) 2016
nach Altersgruppen, Verweildauer und Fachabteilungen
Noch: 2.1 Aus Krankenhäusern nach Diagnosen**

Postions- nummer ¹⁾	Krankheitsart	Entlassene oder verstorbene vollstationäre Patientinnen und Patienten					
		davon im Alter von ... bis unter ... Jahr(en)					
		55 – 65		65 – 75		75 und mehr	
		Patien- t(inn)en	Verweildauer in Tagen	Patien- t(inn)en	Verweildauer in Tagen	Patien- t(inn)en	Verweildauer in Tagen
310 Innere Medizin							
A00 – B99	Bestimmte infektiöse und parasitäre Krankheiten	10 847	8,7	13 633	9,7	34 038	9,8
C00 – D48	Neubildungen	43 462	7,0	53 696	7,0	58 947	7,9
D50 – D90	Krankheiten des Blutes und der blutbildenden Organe sowie bestimmte Störungen mit Beteiligung des Immunsystems	2 932	6,8	4 513	7,3	12 379	7,3
E00 – E90	Endokrine, Ernährungs- und Stoffwechselkrankheiten	9 034	9,3	11 417	9,6	35 568	8,4
F00 – F99	Psychische und Verhaltensstörungen	5 689	5,1	2 904	5,9	4 246	7,1
G00 – G99	Krankheiten des Nervensystems	14 601	2,9	11 761	3,5	13 234	5,4
H00 – H59	Krankheiten des Auges und der Augenanhangsgebilde	143	5,2	176	5,9	311	7,5
H60 – H95	Krankheiten des Ohres und des Warzenfortsatzes	1 075	4,5	1 136	5,1	1 869	5,9
I00 – I99	Krankheiten des Kreislaufsystems	80 624	5,5	110 978	6,5	227 038	8,0
J00 – J99	Krankheiten des Atmungssystems	31 472	8,7	42 766	9,6	77 680	9,6
K00 – K93	Krankheiten des Verdauungssystems	35 535	6,4	37 824	6,4	76 322	7,0
L00 – L99	Krankheiten der Haut und der Unterhaut	1 111	8,9	888	10,4	1 553	11,1
M00 – M99	Krankheiten des Muskel-Skelett-Systems und des Bindegewebes	9 942	8,9	8 567	9,5	13 855	11,0
N00 – N99	Krankheiten des Urogenitalsystemss	5 704	8,1	8 568	9,4	27 661	9,5
O00 – O99	Schwangerschaft, Geburt und Wochenbett	–	–	–	–	–	–
P00 – P96	Bestimmte Zustände, die ihren Ursprung in der Perinatalperiode haben	–	–	–	–	–	–
Q00 – Q99	Angeborene Fehlbildungen, Deformitäten und Chromosomenanomalien	282	5,1	195	4,9	167	7,0
R00 – R99	Symptome und abnorme klinische und Laborbefunde, die anderorts nicht klassifiziert sind	19 215	3,8	19 164	4,8	39 476	5,8
S00 – T98	Verletzungen, Vergiftungen und bestimmte andere Folgen äußerer Ursachen	4 372	6,7	4 955	9,2	13 662	12,9
U00 – U99	Funktionseinschränkungen	–	–	–	–	1	7,0
Z00 – Z99	Faktoren, die den Gesundheitszustand beeinflussen und zur Inanspruchnahme des Gesundheitswesens führen	2 026	3,4	2 760	3,2	6 323	3,1
340 Geriatrie							
A00 – B99	Bestimmte infektiöse und parasitäre Krankheiten	52	15,7	413	18,5	2 980	16,5
C00 – D48	Neubildungen	100	15,1	440	17,2	2 217	18,5
D50 – D90	Krankheiten des Blutes und der blutbildenden Organe sowie bestimmte Störungen mit Beteiligung des Immunsystems	4	5,3	44	12,4	448	9,9
E00 – E90	Endokrine, Ernährungs- und Stoffwechselkrankheiten	48	15,8	475	15,5	5 088	13,9
F00 – F99	Psychische und Verhaltensstörungen	79	8,5	409	12,2	3 493	13,7
G00 – G99	Krankheiten des Nervensystems	188	11,3	813	15,2	4 222	15,6
H00 – H59	Krankheiten des Auges und der Augenanhangsgebilde	–	–	3	5,7	22	11,8
H60 – H95	Krankheiten des Ohres und des Warzenfortsatzes	13	4,8	44	5,5	168	10,1
I00 – I99	Krankheiten des Kreislaufsystems	327	16,7	2 114	18,6	18 314	17,7
J00 – J99	Krankheiten des Atmungssystems	157	16,0	998	16,2	6 613	15,9
K00 – K93	Krankheiten des Verdauungssystems	75	15,3	530	18,4	4 088	16,7
L00 – L99	Krankheiten der Haut und der Unterhaut	14	18,3	54	21,4	329	20,3
M00 – M99	Krankheiten des Muskel-Skelett-Systems und des Bindegewebes	101	18,4	1 113	19,1	7 999	19,0
N00 – N99	Krankheiten des Urogenitalsystemss	41	14,2	297	17,9	3 171	16,5
Q00 – Q99	Angeborene Fehlbildungen, Deformitäten und Chromosomenanomalien	1	24,0	1	16,0	3	26,3
R00 – R99	Symptome und abnorme klinische und Laborbefunde, die anderorts nicht klassifiziert sind	211	13,9	1 556	16,6	12 301	16,4
S00 – T98	Verletzungen, Vergiftungen und bestimmte andere Folgen äußerer Ursachen	194	20,4	1 903	21,3	18 550	21,3
Z00 – Z99	Faktoren, die den Gesundheitszustand beeinflussen und zur Inanspruchnahme des Gesundheitswesens führen	2	5,0	13	4,6	34	6,3

1) Internationale statistische Klassifikation der Krankheiten und verwandter Gesundheitsprobleme (ICD-10)

**Noch: 2. Entlassene oder verstorbene vollstationäre Patientinnen und Patienten (ohne Stundenfälle) 2016
nach Altersgruppen, Verweildauer und Fachabteilungen
Noch: 2.1 Aus Krankenhäusern nach Diagnosen**

Postions- nummer ¹⁾	Krankheitsart	Entlassene oder verstorbene vollstationäre Patientinnen und Patienten					
		insgesamt		davon im Alter von ... bis unter ... Jahr(en)			
				unter 1		1 – 5	
		Patient- t(inn)en	Verweildauer in Tagen	Patient- t(inn)en	Verweildauer in Tagen	Patient- t(inn)en	Verweildauer in Tagen
350 Kinderchirurgie							
A00 – B99	Bestimmte infektiöse und parasitäre Krankheiten	521	3,4	29	11,1	75	4,3
C00 – D48	Neubildungen	725	3,6	242	3,0	197	3,6
D50 – D90	Krankheiten des Blutes und der blutbildenden Organe sowie bestimmte Störungen mit Beteiligung des Immunsystems	31	9,2	4	1,5	9	4,9
E00 – E90	Endokrine, Ernährungs- und Stoffwechselkrankheiten	34	6,3	3	33,0	9	4,4
F00 – F99	Psychische und Verhaltensstörungen	21	4,9	1	2,0	–	–
G00 – G99	Krankheiten des Nervensystems	215	6,6	43	10,4	48	5,7
H00 – H59	Krankheiten des Auges und der Augenanhangsgebilde	60	1,9	6	2,2	13	1,7
H60 – H95	Krankheiten des Ohres und des Warzenfortsatzes	21	2,9	4	3,3	12	3,1
I00 – I99	Krankheiten des Kreislaufsystems	280	2,5	7	10,1	24	3,3
J00 – J99	Krankheiten des Atmungssystems	213	4,8	15	8,3	100	4,9
K00 – K93	Krankheiten des Verdauungssystems	3 899	4,2	1 126	3,8	628	3,9
L00 – L99	Krankheiten der Haut und der Unterhaut	1 014	3,6	118	3,2	278	3,3
M00 – M99	Krankheiten des Muskel-Skelett-Systems und des Bindegewebes	888	5,2	16	9,3	100	4,7
N00 – N99	Krankheiten des Urogenitalsystemss	1 447	3,7	141	4,0	348	3,7
P00 – P96	Bestimmte Zustände, die ihren Ursprung in der Perinatalperiode haben	104	22,0	102	22,3	2	5,5
Q00 – Q99	Angeborene Fehlbildungen, Deformitäten und Chromosomenanomalien	3 858	6,0	1 409	8,9	1 519	4,3
R00 – R99	Symptome und abnorme klinische und Laborbefunde, die anderorts nicht klassifiziert sind	634	2,9	35	4,3	90	3,6
S00 – T98	Verletzungen, Vergiftungen und bestimmte andere Folgen äußerer Ursachen	9 266	2,8	1 116	2,8	2 907	2,8
Z00 – Z99	Faktoren, die den Gesundheitszustand beeinflussen und zur Inanspruchnahme des Gesundheitswesens führen	79	1,9	12	3,7	30	1,5
360 Kinderheilkunde							
A00 – B99	Bestimmte infektiöse und parasitäre Krankheiten	27 178	3,3	6 718	3,5	10 048	3,1
C00 – D48	Neubildungen	6 005	5,9	543	5,2	1 909	5,9
D50 – D90	Krankheiten des Blutes und der blutbildenden Organe sowie bestimmte Störungen mit Beteiligung des Immunsystems	2 314	5,5	234	9,1	707	4,8
E00 – E90	Endokrine, Ernährungs- und Stoffwechselkrankheiten	6 588	5,7	502	6,0	882	5,9
F00 – F99	Psychische und Verhaltensstörungen	8 454	8,1	195	9,0	1 170	6,3
G00 – G99	Krankheiten des Nervensystems	11 961	4,2	900	8,4	2 387	4,9
H00 – H59	Krankheiten des Auges und der Augenanhangsgebilde	1 266	3,4	209	4,0	321	3,0
H60 – H95	Krankheiten des Ohres und des Warzenfortsatzes	1 413	3,4	353	3,7	651	3,2
I00 – I99	Krankheiten des Kreislaufsystems	3 645	4,8	428	9,4	422	5,9
J00 – J99	Krankheiten des Atmungssystems	44 466	3,9	14 021	4,4	19 726	3,6
K00 – K93	Krankheiten des Verdauungssystems	13 865	3,4	1 702	4,3	2 029	3,2
L00 – L99	Krankheiten der Haut und der Unterhaut	4 414	3,8	759	4,0	1 505	3,7
M00 – M99	Krankheiten des Muskel-Skelett-Systems und des Bindegewebes	4 604	5,7	82	5,7	734	4,4
N00 – N99	Krankheiten des Urogenitalsystemss	6 065	4,9	1 858	5,6	1 413	5,1
O00 – O99	Schwangerschaft, Geburt und Wochenbett	23	3,6	–	–	–	–
P00 – P96	Bestimmte Zustände, die ihren Ursprung in der Perinatalperiode haben	27 477	12,8	27 468	12,8	8	1,6
Q00 – Q99	Angeborene Fehlbildungen, Deformitäten und Chromosomenanomalien	6 596	8,4	3 670	11,3	1 441	4,9
R00 – R99	Symptome und abnorme klinische und Laborbefunde, die anderorts nicht klassifiziert sind	24 407	2,4	3 710	2,9	4 005	2,4
S00 – T98	Verletzungen, Vergiftungen und bestimmte andere Folgen äußerer Ursachen	20 827	2,2	4 181	2,2	7 761	2,0
Z00 – Z99	Faktoren, die den Gesundheitszustand beeinflussen und zur Inanspruchnahme des Gesundheitswesens führen	5 623	2,4	3 303	2,7	1 176	1,8

1) Internationale statistische Klassifikation der Krankheiten und verwandter Gesundheitsprobleme (ICD-10)

**Noch: 2. Entlassene oder verstorbene vollstationäre Patientinnen und Patienten (ohne Stundenfälle) 2016
nach Altersgruppen, Verweildauer und Fachabteilungen
Noch: 2.1 Aus Krankenhäusern nach Diagnosen**

Postions- nummer ¹⁾	Krankheitsart	Entlassene oder verstorbene vollstationäre Patientinnen und Patienten					
		davon im Alter von ... bis unter ... Jahr(en)					
		5 – 15		15 – 25		25 – 35	
		Patient- (inn)en	Verweildauer in Tagen	Patient- (inn)en	Verweildauer in Tagen	Patient- (inn)en	Verweildauer in Tagen
350 Kinderchirurgie							
A00 – B99	Bestimmte infektiöse und parasitäre Krankheiten	370	2,6	47	3,8	–	–
C00 – D48	Neubildungen	232	4,0	54	4,3	–	–
D50 – D90	Krankheiten des Blutes und der blutbildenden Organe sowie bestimmte Störungen mit Beteiligung des Immunsystems	14	15,5	4	4,8	–	–
E00 – E90	Endokrine, Ernährungs- und Stoffwechselkrankheiten	21	3,5	1	2,0	–	–
F00 – F99	Psychische und Verhaltensstörungen	14	4,4	6	6,5	–	–
G00 – G99	Krankheiten des Nervensystems	85	5,4	39	5,9	–	–
H00 – H59	Krankheiten des Auges und der Augenanhangsgebilde	38	1,9	3	2,0	–	–
H60 – H95	Krankheiten des Ohres und des Warzenfortsatzes	5	2,0	–	–	–	–
I00 – I99	Krankheiten des Kreislaufsystems	232	2,2	17	2,2	–	–
J00 – J99	Krankheiten des Atmungssystems	84	4,1	14	5,2	–	–
K00 – K93	Krankheiten des Verdauungssystems	1 856	4,3	289	5,8	–	–
L00 – L99	Krankheiten der Haut und der Unterhaut	515	3,7	103	4,8	–	–
M00 – M99	Krankheiten des Muskel-Skelett-Systems und des Bindegewebes	604	5,2	168	5,3	–	–
N00 – N99	Krankheiten des Urogenitalsystemss	840	3,6	118	4,3	–	–
P00 – P96	Bestimmte Zustände, die ihren Ursprung in der Perinatalperiode haben	–	–	–	–	–	–
Q00 – Q99	Angeborene Fehlbildungen, Deformitäten und Chromosomenanomalien	807	4,2	123	5,7	–	–
R00 – R99	Symptome und abnorme klinische und Laborbefunde, die anderorts nicht klassifiziert sind	430	2,7	79	2,3	–	–
S00 – T98	Verletzungen, Vergiftungen und bestimmte andere Folgen äußerer Ursachen	4 816	2,7	427	2,9	–	–
Z00 – Z99	Faktoren, die den Gesundheitszustand beeinflussen und zur Inanspruchnahme des Gesundheitswesens führen	32	1,6	5	1,6	–	–
360 Kinderheilkunde							
A00 – B99	Bestimmte infektiöse und parasitäre Krankheiten	8 242	3,3	2 170	3,7	–	–
C00 – D48	Neubildungen	2 625	6,0	928	5,7	–	–
D50 – D90	Krankheiten des Blutes und der blutbildenden Organe sowie bestimmte Störungen mit Beteiligung des Immunsystems	1 077	5,0	296	5,8	–	–
E00 – E90	Endokrine, Ernährungs- und Stoffwechselkrankheiten	3 768	5,6	1 436	5,7	–	–
F00 – F99	Psychische und Verhaltensstörungen	3 792	9,5	3 297	7,0	–	–
G00 – G99	Krankheiten des Nervensystems	5 982	3,7	2 692	3,5	–	–
H00 – H59	Krankheiten des Auges und der Augenanhangsgebilde	597	3,4	139	3,4	–	–
H60 – H95	Krankheiten des Ohres und des Warzenfortsatzes	350	3,5	59	4,1	–	–
I00 – I99	Krankheiten des Kreislaufsystems	1 678	3,9	1 117	3,9	–	–
J00 – J99	Krankheiten des Atmungssystems	9 092	3,7	1 627	4,2	–	–
K00 – K93	Krankheiten des Verdauungssystems	6 763	3,2	3 371	3,4	–	–
L00 – L99	Krankheiten der Haut und der Unterhaut	1 773	3,7	377	4,2	–	–
M00 – M99	Krankheiten des Muskel-Skelett-Systems und des Bindegewebes	2 580	5,6	1 208	6,7	–	–
N00 – N99	Krankheiten des Urogenitalsystemss	1 895	4,3	899	4,1	–	–
O00 – O99	Schwangerschaft, Geburt und Wochenbett	2	2,0	21	3,8	–	–
P00 – P96	Bestimmte Zustände, die ihren Ursprung in der Perinatalperiode haben	1	10,0	–	–	–	–
Q00 – Q99	Angeborene Fehlbildungen, Deformitäten und Chromosomenanomalien	1 207	4,7	278	4,4	–	–
R00 – R99	Symptome und abnorme klinische und Laborbefunde, die anderorts nicht klassifiziert sind	10 834	2,2	5 858	2,4	–	–
S00 – T98	Verletzungen, Vergiftungen und bestimmte andere Folgen äußerer Ursachen	7 072	2,3	1 813	2,8	–	–
Z00 – Z99	Faktoren, die den Gesundheitszustand beeinflussen und zur Inanspruchnahme des Gesundheitswesens führen	858	2,0	286	2,4	–	–

1) Internationale statistische Klassifikation der Krankheiten und verwandter Gesundheitsprobleme (ICD-10)

**Noch: 2. Entlassene oder verstorbene vollstationäre Patientinnen und Patienten (ohne Stundenfälle) 2016
nach Altersgruppen, Verweildauer und Fachabteilungen**
Noch: 2.1 Aus Krankenhäusern nach Diagnosen

Postions- nummer ¹⁾	Krankheitsart	Entlassene oder verstorbene Patientinnen und Patienten					
		davon im Alter von ... bis unter ... Jahr(en)					
		35 – 40		40 – 45		45 – 55	
		Patien- t(inn)en	Verweildauer in Tagen	Patien- t(inn)en	Verweildauer in Tagen	Patien- t(inn)en	Verweildauer in Tagen
350 Kinderchirurgie							
A00 – B99	Bestimmte infektiöse und parasitäre Krankheiten	–	–	–	–	–	–
C00 – D48	Neubildungen	–	–	–	–	–	–
D50 – D90	Krankheiten des Blutes und der blutbildenden Organe sowie bestimmte Störungen mit Beteiligung des Immunsystems	–	–	–	–	–	–
E00 – E90	Endokrine, Ernährungs- und Stoffwechselkrankheiten	–	–	–	–	–	–
F00 – F99	Psychische und Verhaltensstörungen	–	–	–	–	–	–
G00 – G99	Krankheiten des Nervensystems	–	–	–	–	–	–
H00 – H59	Krankheiten des Auges und der Augenanhangsgebilde	–	–	–	–	–	–
H60 – H95	Krankheiten des Ohres und des Warzenfortsatzes	–	–	–	–	–	–
I00 – I99	Krankheiten des Kreislaufsystems	–	–	–	–	–	–
J00 – J99	Krankheiten des Atmungssystems	–	–	–	–	–	–
K00 – K93	Krankheiten des Verdauungssystems	–	–	–	–	–	–
L00 – L99	Krankheiten der Haut und der Unterhaut	–	–	–	–	–	–
M00 – M99	Krankheiten des Muskel-Skelett-Systems und des Bindegewebes	–	–	–	–	–	–
N00 – N99	Krankheiten des Urogenitalsystemss	–	–	–	–	–	–
P00 – P96	Bestimmte Zustände, die ihren Ursprung in der Perinatalperiode haben	–	–	–	–	–	–
Q00 – Q99	Angeborene Fehlbildungen, Deformitäten und Chromosomenanomalien	–	–	–	–	–	–
R00 – R99	Symptome und abnorme klinische und Laborbefunde, die anderorts nicht klassifiziert sind	–	–	–	–	–	–
S00 – T98	Verletzungen, Vergiftungen und bestimmte andere Folgen äußerer Ursachen	–	–	–	–	–	–
Z00 – Z99	Faktoren, die den Gesundheitszustand beeinflussen und zur Inanspruchnahme des Gesundheitswesens führen	–	–	–	–	–	–
360 Kinderheilkunde							
A00 – B99	Bestimmte infektiöse und parasitäre Krankheiten	–	–	–	–	–	–
C00 – D48	Neubildungen	–	–	–	–	–	–
D50 – D90	Krankheiten des Blutes und der blutbildenden Organe sowie bestimmte Störungen mit Beteiligung des Immunsystems	–	–	–	–	–	–
E00 – E90	Endokrine, Ernährungs- und Stoffwechselkrankheiten	–	–	–	–	–	–
F00 – F99	Psychische und Verhaltensstörungen	–	–	–	–	–	–
G00 – G99	Krankheiten des Nervensystems	–	–	–	–	–	–
H00 – H59	Krankheiten des Auges und der Augenanhangsgebilde	–	–	–	–	–	–
H60 – H95	Krankheiten des Ohres und des Warzenfortsatzes	–	–	–	–	–	–
I00 – I99	Krankheiten des Kreislaufsystems	–	–	–	–	–	–
J00 – J99	Krankheiten des Atmungssystems	–	–	–	–	–	–
K00 – K93	Krankheiten des Verdauungssystems	–	–	–	–	–	–
L00 – L99	Krankheiten der Haut und der Unterhaut	–	–	–	–	–	–
M00 – M99	Krankheiten des Muskel-Skelett-Systems und des Bindegewebes	–	–	–	–	–	–
N00 – N99	Krankheiten des Urogenitalsystemss	–	–	–	–	–	–
O00 – O99	Schwangerschaft, Geburt und Wochenbett	–	–	–	–	–	–
P00 – P96	Bestimmte Zustände, die ihren Ursprung in der Perinatalperiode haben	–	–	–	–	–	–
Q00 – Q99	Angeborene Fehlbildungen, Deformitäten und Chromosomenanomalien	–	–	–	–	–	–
R00 – R99	Symptome und abnorme klinische und Laborbefunde, die anderorts nicht klassifiziert sind	–	–	–	–	–	–
S00 – T98	Verletzungen, Vergiftungen und bestimmte andere Folgen äußerer Ursachen	–	–	–	–	–	–
Z00 – Z99	Faktoren, die den Gesundheitszustand beeinflussen und zur Inanspruchnahme des Gesundheitswesens führen	–	–	–	–	–	–

1) Internationale statistische Klassifikation der Krankheiten und verwandter Gesundheitsprobleme (ICD-10)

**Noch: 2. Entlassene oder verstorbene vollstationäre Patientinnen und Patienten (ohne Stundenfälle) 2016
nach Altersgruppen, Verweildauer und Fachabteilungen**
Noch: 2.1 Aus Krankenhäusern nach Diagnosen

Postions- nummer ¹⁾	Krankheitsart	Entlassene oder verstorbene vollstationäre Patientinnen und Patienten					
		davon im Alter von ... bis unter ... Jahr(en)					
		55 – 65		65 – 75		75 und mehr	
		Patien- t(inn)en	Verweildauer in Tagen	Patien- t(inn)en	Verweildauer in Tagen	Patien- t(inn)en	Verweildauer in Tagen
350 Kinderchirurgie							
A00 – B99	Bestimmte infektiöse und parasitäre Krankheiten	–	–	–	–	–	–
C00 – D48	Neubildungen	–	–	–	–	–	–
D50 – D90	Krankheiten des Blutes und der blutbildenden Organe sowie bestimmte Störungen mit Beteiligung des Immunsystems	–	–	–	–	–	–
E00 – E90	Endokrine, Ernährungs- und Stoffwechselkrankheiten	–	–	–	–	–	–
F00 – F99	Psychische und Verhaltensstörungen	–	–	–	–	–	–
G00 – G99	Krankheiten des Nervensystems	–	–	–	–	–	–
H00 – H59	Krankheiten des Auges und der Augenanhangsgebilde	–	–	–	–	–	–
H60 – H95	Krankheiten des Ohres und des Warzenfortsatzes	–	–	–	–	–	–
I00 – I99	Krankheiten des Kreislaufsystems	–	–	–	–	–	–
J00 – J99	Krankheiten des Atmungssystems	–	–	–	–	–	–
K00 – K93	Krankheiten des Verdauungssystems	–	–	–	–	–	–
L00 – L99	Krankheiten der Haut und der Unterhaut	–	–	–	–	–	–
M00 – M99	Krankheiten des Muskel-Skelett-Systems und des Bindegewebes	–	–	–	–	–	–
N00 – N99	Krankheiten des Urogenitalsystemss	–	–	–	–	–	–
P00 – P96	Bestimmte Zustände, die ihren Ursprung in der Perinatalperiode haben	–	–	–	–	–	–
Q00 – Q99	Angeborene Fehlbildungen, Deformitäten und Chromosomenanomalien	–	–	–	–	–	–
R00 – R99	Symptome und abnorme klinische und Laborbefunde, die anderorts nicht klassifiziert sind	–	–	–	–	–	–
S00 – T98	Verletzungen, Vergiftungen und bestimmte andere Folgen äußerer Ursachen	–	–	–	–	–	–
Z00 – Z99	Faktoren, die den Gesundheitszustand beeinflussen und zur Inanspruchnahme des Gesundheitswesens führen	–	–	–	–	–	–
360 Kinderheilkunde							
A00 – B99	Bestimmte infektiöse und parasitäre Krankheiten	–	–	–	–	–	–
C00 – D48	Neubildungen	–	–	–	–	–	–
D50 – D90	Krankheiten des Blutes und der blutbildenden Organe sowie bestimmte Störungen mit Beteiligung des Immunsystems	–	–	–	–	–	–
E00 – E90	Endokrine, Ernährungs- und Stoffwechselkrankheiten	–	–	–	–	–	–
F00 – F99	Psychische und Verhaltensstörungen	–	–	–	–	–	–
G00 – G99	Krankheiten des Nervensystems	–	–	–	–	–	–
H00 – H59	Krankheiten des Auges und der Augenanhangsgebilde	–	–	–	–	–	–
H60 – H95	Krankheiten des Ohres und des Warzenfortsatzes	–	–	–	–	–	–
I00 – I99	Krankheiten des Kreislaufsystems	–	–	–	–	–	–
J00 – J99	Krankheiten des Atmungssystems	–	–	–	–	–	–
K00 – K93	Krankheiten des Verdauungssystems	–	–	–	–	–	–
L00 – L99	Krankheiten der Haut und der Unterhaut	–	–	–	–	–	–
M00 – M99	Krankheiten des Muskel-Skelett-Systems und des Bindegewebes	–	–	–	–	–	–
N00 – N99	Krankheiten des Urogenitalsystemss	–	–	–	–	–	–
O00 – O99	Schwangerschaft, Geburt und Wochenbett	–	–	–	–	–	–
P00 – P96	Bestimmte Zustände, die ihren Ursprung in der Perinatalperiode haben	–	–	–	–	–	–
Q00 – Q99	Angeborene Fehlbildungen, Deformitäten und Chromosomenanomalien	–	–	–	–	–	–
R00 – R99	Symptome und abnorme klinische und Laborbefunde, die anderorts nicht klassifiziert sind	–	–	–	–	–	–
S00 – T98	Verletzungen, Vergiftungen und bestimmte andere Folgen äußerer Ursachen	–	–	–	–	–	–
Z00 – Z99	Faktoren, die den Gesundheitszustand beeinflussen und zur Inanspruchnahme des Gesundheitswesens führen	–	–	–	–	–	–

1) Internationale statistische Klassifikation der Krankheiten und verwandter Gesundheitsprobleme (ICD-10)

**Noch: 2. Entlassene oder verstorbene vollstationäre Patientinnen und Patienten (ohne Stundenfälle) 2016
nach Altersgruppen, Verweildauer und Fachabteilungen
Noch: 2.1 Aus Krankenhäusern nach Diagnosen**

Postions- nummer ¹⁾	Krankheitsart	Entlassene oder verstorbene vollstationäre Patientinnen und Patienten					
		insgesamt		davon im Alter von ... bis unter ... Jahr(en)			
				unter 1		1 – 5	
		Patien- t(inn)en	Verweildauer in Tagen	Patien- t(inn)en	Verweildauer in Tagen	Patien- t(inn)en	Verweildauer in Tagen
390 Kinder- und Jugendpsychiatrie, -psychotherapie							
A00 – B99	Bestimmte infektiöse und parasitäre Krankheiten	1	1,0	–	–	–	–
F00 – F99	Psychische und Verhaltensstörungen	12 775	31,8	4	11,3	73	27,3
G00 – G99	Krankheiten des Nervensystems	1	7,0	–	–	–	–
R00 – R99	Symptome und abnorme klinische und Laborbefunde, die anderorts nicht klassifiziert sind	2	3,0	–	–	–	–
510 Mund-Kiefer-Gesichtschirurgie							
A00 – B99	Bestimmte infektiöse und parasitäre Krankheiten	130	6,6	–	–	–	–
C00 – D48	Neubildungen	5 840	7,6	9	4,0	13	3,5
D50 – D90	Krankheiten des Blutes und der blutbildenden Organe sowie bestimmte Störungen mit Beteiligung des Immunsystems	39	3,9	2	2,5	–	–
E00 – E90	Endokrine, Ernährungs- und Stoffwechselkrankheiten	20	4,4	1	3,0	–	–
F00 – F99	Psychische und Verhaltensstörungen	2	36,5	–	–	–	–
G00 – G99	Krankheiten des Nervensystems	55	5,5	–	–	–	–
H00 – H59	Krankheiten des Auges und der Augenanhangsgebilde	112	4,2	–	–	–	–
H60 – H95	Krankheiten des Ohres und des Warzenfortsatzes	25	2,6	1	1,0	4	2,3
I00 – I99	Krankheiten des Kreislaufsystems	49	6,1	–	–	–	–
J00 – J99	Krankheiten des Atmungssystems	683	4,3	1	2,0	10	3,5
K00 – K93	Krankheiten des Verdauungssystems	13 429	3,9	4	1,8	169	1,3
L00 – L99	Krankheiten der Haut und der Unterhaut	427	3,7	1	3,0	14	2,1
M00 – M99	Krankheiten des Muskel-Skelett-Systems und des Bindegewebes	225	6,4	–	–	–	–
N00 – N99	Krankheiten des Urogenitalsystems	1	14,0	–	–	–	–
Q00 – Q99	Angeborene Fehlbildungen, Deformitäten und Chromosomenanomalien	624	4,4	130	4,8	105	4,3
R00 – R99	Symptome und abnorme klinische und Laborbefunde, die anderorts nicht klassifiziert sind	120	3,4	–	–	2	6,5
S00 – T98	Verletzungen, Vergiftungen und bestimmte andere Folgen äußerer Ursachen	5 492	4,3	7	1,1	134	1,8
Z00 – Z99	Faktoren, die den Gesundheitszustand beeinflussen und zur Inanspruchnahme des Gesundheitswesens führen	17	2,3	–	–	–	–
540 Neurochirurgie							
A00 – B99	Bestimmte infektiöse und parasitäre Krankheiten	75	17,2	–	–	–	–
C00 – D48	Neubildungen	7 440	12,1	4	9,0	24	9,9
D50 – D90	Krankheiten des Blutes und der blutbildenden Organe sowie bestimmte Störungen mit Beteiligung des Immunsystems	13	6,3	–	–	–	–
E00 – E90	Endokrine, Ernährungs- und Stoffwechselkrankheiten	47	11,6	–	–	–	–
F00 – F99	Psychische und Verhaltensstörungen	127	11,5	–	–	–	–
G00 – G99	Krankheiten des Nervensystems	3 776	10,7	8	7,9	21	7,7
H00 – H59	Krankheiten des Auges und der Augenanhangsgebilde	23	5,9	–	–	–	–
H60 – H95	Krankheiten des Ohres und des Warzenfortsatzes	21	3,5	–	–	–	–
I00 – I99	Krankheiten des Kreislaufsystems	5 779	14,0	2	3,5	–	–
J00 – J99	Krankheiten des Atmungssystems	46	13,8	–	–	1	2,0
K00 – K93	Krankheiten des Verdauungssystems	26	23,6	–	–	–	–
L00 – L99	Krankheiten der Haut und der Unterhaut	62	9,7	–	–	1	3,0
M00 – M99	Krankheiten des Muskel-Skelett-Systems und des Bindegewebes	19 492	7,7	–	–	–	–

1) Internationale statistische Klassifikation der Krankheiten und verwandter Gesundheitsprobleme (ICD-10)

**Noch: 2. Entlassene oder verstorbene vollstationäre Patientinnen und Patienten (ohne Stundenfälle) 2016
nach Altersgruppen, Verweildauer und Fachabteilungen
Noch: 2.1 Aus Krankenhäusern nach Diagnosen**

Postions- nummer ¹⁾	Krankheitsart	Entlassene oder verstorbene vollstationäre Patientinnen und Patienten					
		davon im Alter von ... bis unter ... Jahr(en)					
		5 – 15		15 – 25		25 – 35	
		Patien- t(inn)en	Verweildauer in Tagen	Patien- t(inn)en	Verweildauer in Tagen	Patien- t(inn)en	Verweildauer in Tagen
390 Kinder- und Jugendpsychiatrie, -psychotherapie							
A00 – B99	Bestimmte infektiöse und parasitäre Krankheiten	–	–	1	1,0	–	–
F00 – F99	Psychische und Verhaltensstörungen	5 924	36,1	6 774	28,1	–	–
G00 – G99	Krankheiten des Nervensystems	–	–	1	7,0	–	–
R00 – R99	Symptome und abnorme klinische und Laborbefunde, die anderorts nicht klassifiziert sind	2	3,0	–	–	–	–
510 Mund-Kiefer-Gesichtschirurgie							
A00 – B99	Bestimmte infektiöse und parasitäre Krankheiten	2	2,0	6	3,5	9	4,6
C00 – D48	Neubildungen	42	3,6	78	3,7	132	5,6
D50 – D90	Krankheiten des Blutes und der blutbildenden Organe sowie bestimmte Störungen mit Beteiligung des Immunsystems	–	–	2	4,0	3	2,3
E00 – E90	Endokrine, Ernährungs- und Stoffwechselkrankheiten	1	2,0	3	2,7	3	4,0
F00 – F99	Psychische und Verhaltensstörungen	–	–	1	1,0	–	–
G00 – G99	Krankheiten des Nervensystems	–	–	7	4,0	4	4,8
H00 – H59	Krankheiten des Auges und der Augenanhangsgebilde	3	6,7	5	5,0	4	3,8
H60 – H95	Krankheiten des Ohres und des Warzenfortsatzes	1	2,0	2	1,5	1	3,0
I00 – I99	Krankheiten des Kreislaufsystems	1	3,0	5	2,6	1	11,0
J00 – J99	Krankheiten des Atmungssystems	33	5,2	98	4,3	106	3,6
K00 – K93	Krankheiten des Verdauungssystems	475	2,1	1 728	3,4	1 372	3,8
L00 – L99	Krankheiten der Haut und der Unterhaut	28	2,7	54	3,4	42	3,1
M00 – M99	Krankheiten des Muskel-Skelett-Systems und des Bindegewebes	3	4,3	15	5,3	26	4,6
N00 – N99	Krankheiten des Urogenitalsystems	–	–	–	–	–	–
Q00 – Q99	Angeborene Fehlbildungen, Deformitäten und Chromosomenanomalien	168	3,9	122	4,5	40	3,9
R00 – R99	Symptome und abnorme klinische und Laborbefunde, die anderorts nicht klassifiziert sind	4	2,5	6	1,7	14	2,7
S00 – T98	Verletzungen, Vergiftungen und bestimmte andere Folgen äußerer Ursachen	164	2,9	993	3,9	830	4,2
Z00 – Z99	Faktoren, die den Gesundheitszustand beeinflussen und zur Inanspruchnahme des Gesundheitswesens führen	–	–	–	–	–	–
540 Neurochirurgie							
A00 – B99	Bestimmte infektiöse und parasitäre Krankheiten	–	–	2	14,0	5	9,0
C00 – D48	Neubildungen	50	9,7	203	10,0	426	9,5
D50 – D90	Krankheiten des Blutes und der blutbildenden Organe sowie bestimmte Störungen mit Beteiligung des Immunsystems	–	–	2	8,0	–	–
E00 – E90	Endokrine, Ernährungs- und Stoffwechselkrankheiten	1	10,0	4	4,8	9	15,1
F00 – F99	Psychische und Verhaltensstörungen	2	3,0	8	21,6	19	9,6
G00 – G99	Krankheiten des Nervensystems	31	7,9	156	9,4	273	9,4
H00 – H59	Krankheiten des Auges und der Augenanhangsgebilde	1	3,0	2	3,0	3	5,3
H60 – H95	Krankheiten des Ohres und des Warzenfortsatzes	–	–	1	2,0	1	2,0
I00 – I99	Krankheiten des Kreislaufsystems	10	8,6	55	14,0	212	13,8
J00 – J99	Krankheiten des Atmungssystems	–	–	2	5,5	3	13,7
K00 – K93	Krankheiten des Verdauungssystems	–	–	4	20,0	1	62,0
L00 – L99	Krankheiten der Haut und der Unterhaut	1	3,0	8	3,3	6	11,7
M00 – M99	Krankheiten des Muskel-Skelett-Systems und des Bindegewebes	8	21,0	213	5,6	1 027	5,7

1) Internationale statistische Klassifikation der Krankheiten und verwandter Gesundheitsprobleme (ICD-10)

**Noch: 2. Entlassene oder verstorbene vollstationäre Patientinnen und Patienten (ohne Stundenfälle) 2016
nach Altersgruppen, Verweildauer und Fachabteilungen**
Noch: 2.1 Aus Krankenhäusern nach Diagnosen

Postions- nummer ¹⁾	Krankheitsart	Entlassene oder verstorbene Patientinnen und Patienten					
		davon im Alter von ... bis unter ... Jahr(en)					
		35 – 40		40 – 45		45 – 55	
		Patien- t(inn)en	Verweildauer in Tagen	Patien- t(inn)en	Verweildauer in Tagen	Patien- t(inn)en	Verweildauer in Tagen
390 Kinder- und Jugendpsychiatrie, -psychotherapie							
A00 – B99	Bestimmte infektiöse und parasitäre Krankheiten	–	–	–	–	–	–
F00 – F99	Psychische und Verhaltensstörungen	–	–	–	–	–	–
G00 – G99	Krankheiten des Nervensystems	–	–	–	–	–	–
R00 – R99	Symptome und abnorme klinische und Laborbefunde, die anderorts nicht klassifiziert sind	–	–	–	–	–	–
510 Mund-Kiefer-Gesichtschirurgie							
A00 – B99	Bestimmte infektiöse und parasitäre Krankheiten	8	6,8	4	4,0	21	6,5
C00 – D48	Neubildungen	106	5,2	99	5,2	658	7,2
D50 – D90	Krankheiten des Blutes und der blutbildenden Organe sowie bestimmte Störungen mit Beteiligung des Immunsystems	–	–	2	8,0	2	3,0
E00 – E90	Endokrine, Ernährungs- und Stoffwechselkrankheiten	2	3,0	2	1,5	–	–
F00 – F99	Psychische und Verhaltensstörungen	–	–	1	72,0	–	–
G00 – G99	Krankheiten des Nervensystems	1	4,0	2	6,5	6	8,2
H00 – H59	Krankheiten des Auges und der Augenanhangsgebilde	4	4,0	4	8,8	20	4,8
H60 – H95	Krankheiten des Ohres und des Warzenfortsatzes	1	5,0	–	–	4	4,5
I00 – I99	Krankheiten des Kreislaufsystems	3	3,3	4	2,0	10	3,0
J00 – J99	Krankheiten des Atmungssystems	51	3,6	48	4,4	119	4,2
K00 – K93	Krankheiten des Verdauungssystems	492	3,8	501	3,9	1 547	4,1
L00 – L99	Krankheiten der Haut und der Unterhaut	14	3,8	25	3,2	45	3,6
M00 – M99	Krankheiten des Muskel-Skelett-Systems und des Bindegewebes	12	3,0	12	5,2	36	5,1
N00 – N99	Krankheiten des Urogenitalsystemss	–	–	–	–	–	–
Q00 – Q99	Angeborene Fehlbildungen, Deformitäten und Chromosomenanomalien	11	3,8	5	3,4	16	4,9
R00 – R99	Symptome und abnorme klinische und Laborbefunde, die anderorts nicht klassifiziert sind	2	3,0	3	2,3	16	3,8
S00 – T98	Verletzungen, Vergiftungen und bestimmte andere Folgen äußerer Ursachen	305	3,9	270	4,3	663	4,5
Z00 – Z99	Faktoren, die den Gesundheitszustand beeinflussen und zur Inanspruchnahme des Gesundheitswesens führen	1	1,0	–	–	4	2,8
540 Neurochirurgie							
A00 – B99	Bestimmte infektiöse und parasitäre Krankheiten	6	28,3	1	2,0	13	13,2
C00 – D48	Neubildungen	296	10,7	417	11,1	1 488	10,9
D50 – D90	Krankheiten des Blutes und der blutbildenden Organe sowie bestimmte Störungen mit Beteiligung des Immunsystems	2	5,5	–	–	3	5,3
E00 – E90	Endokrine, Ernährungs- und Stoffwechselkrankheiten	3	13,7	1	9,0	4	15,0
F00 – F99	Psychische und Verhaltensstörungen	4	6,8	16	8,9	24	14,3
G00 – G99	Krankheiten des Nervensystems	173	10,5	191	10,2	733	9,8
H00 – H59	Krankheiten des Auges und der Augenanhangsgebilde	1	13,0	3	2,7	4	2,8
H60 – H95	Krankheiten des Ohres und des Warzenfortsatzes	4	2,3	–	–	2	3,5
I00 – I99	Krankheiten des Kreislaufsystems	172	14,4	258	15,0	1 094	13,9
J00 – J99	Krankheiten des Atmungssystems	1	13,0	2	15,5	7	8,1
K00 – K93	Krankheiten des Verdauungssystems	2	10,5	1	15,0	3	14,3
L00 – L99	Krankheiten der Haut und der Unterhaut	2	3,5	4	10,3	15	9,9
M00 – M99	Krankheiten des Muskel-Skelett-Systems und des Bindegewebes	996	5,8	1 241	6,1	3 989	6,5

1) Internationale statistische Klassifikation der Krankheiten und verwandter Gesundheitsprobleme (ICD-10)

**Noch: 2. Entlassene oder verstorbene vollstationäre Patientinnen und Patienten (ohne Stundenfälle) 2016
nach Altersgruppen, Verweildauer und Fachabteilungen
Noch: 2.1 Aus Krankenhäusern nach Diagnosen**

Postionsnummer ¹⁾	Krankheitsart	Entlassene oder verstorbene vollstationäre Patientinnen und Patienten					
		davon im Alter von ... bis unter ... Jahr(en)					
		55 – 65		65 – 75		75 und mehr	
		Patient(inn)en	Verweildauer in Tagen	Patient(inn)en	Verweildauer in Tagen	Patient(inn)en	Verweildauer in Tagen
390 Kinder- und Jugendpsychiatrie, -psychotherapie							
A00 – B99	Bestimmte infektiöse und parasitäre Krankheiten	–	–	–	–	–	–
F00 – F99	Psychische und Verhaltensstörungen	–	–	–	–	–	–
G00 – G99	Krankheiten des Nervensystems	–	–	–	–	–	–
R00 – R99	Symptome und abnorme klinische und Laborbefunde, die anderorts nicht klassifiziert sind	–	–	–	–	–	–
510 Mund-Kiefer-Gesichtschirurgie							
A00 – B99	Bestimmte infektiöse und parasitäre Krankheiten	28	6,4	18	8,1	34	7,7
C00 – D48	Neubildungen	1 175	8,0	1 329	8,3	2 199	7,6
D50 – D90	Krankheiten des Blutes und der blutbildenden Organe sowie bestimmte Störungen mit Beteiligung des Immunsystems	6	3,0	5	4,4	17	4,2
E00 – E90	Endokrine, Ernährungs- und Stoffwechselkrankheiten	2	12,5	2	3,0	4	5,8
F00 – F99	Psychische und Verhaltensstörungen	–	–	–	–	–	–
G00 – G99	Krankheiten des Nervensystems	14	3,9	11	6,0	10	7,0
H00 – H59	Krankheiten des Auges und der Augenanhangsgebilde	18	4,9	16	2,9	38	3,5
H60 – H95	Krankheiten des Ohres und des Warzenfortsatzes	4	2,8	4	1,5	3	2,0
I00 – I99	Krankheiten des Kreislaufsystems	8	6,3	6	10,7	11	10,2
J00 – J99	Krankheiten des Atmungssystems	87	3,9	65	4,7	65	6,0
K00 – K93	Krankheiten des Verdauungssystems	1 870	4,4	1 863	4,5	3 408	3,8
L00 – L99	Krankheiten der Haut und der Unterhaut	68	3,8	63	3,8	73	4,7
M00 – M99	Krankheiten des Muskel-Skelett-Systems und des Bindegewebes	47	7,2	34	7,1	40	9,2
N00 – N99	Krankheiten des Urogenitalsystems	–	–	–	–	1	14,0
Q00 – Q99	Angeborene Fehlbildungen, Deformitäten und Chromosomenanomalien	17	6,6	7	6,7	3	7,7
R00 – R99	Symptome und abnorme klinische und Laborbefunde, die anderorts nicht klassifiziert sind	18	3,2	18	2,7	37	4,3
S00 – T98	Verletzungen, Vergiftungen und bestimmte andere Folgen äußerer Ursachen	519	4,7	485	4,9	1 122	4,7
Z00 – Z99	Faktoren, die den Gesundheitszustand beeinflussen und zur Inanspruchnahme des Gesundheitswesens führen	3	2,3	5	3,0	4	1,3
540 Neurochirurgie							
A00 – B99	Bestimmte infektiöse und parasitäre Krankheiten	16	21,3	19	19,1	13	13,2
C00 – D48	Neubildungen	1 819	12,0	1 510	13,2	1 203	14,5
D50 – D90	Krankheiten des Blutes und der blutbildenden Organe sowie bestimmte Störungen mit Beteiligung des Immunsystems	3	5,7	2	3,0	1	16,0
E00 – E90	Endokrine, Ernährungs- und Stoffwechselkrankheiten	7	7,4	10	13,2	8	10,8
F00 – F99	Psychische und Verhaltensstörungen	18	13,0	15	12,2	21	8,2
G00 – G99	Krankheiten des Nervensystems	720	11,6	725	11,3	745	11,4
H00 – H59	Krankheiten des Auges und der Augenanhangsgebilde	1	3,0	4	12,3	4	6,8
H60 – H95	Krankheiten des Ohres und des Warzenfortsatzes	4	2,0	7	5,3	2	4,0
I00 – I99	Krankheiten des Kreislaufsystems	1 285	14,8	1 085	15,1	1 606	12,7
J00 – J99	Krankheiten des Atmungssystems	9	21,8	10	19,0	11	8,7
K00 – K93	Krankheiten des Verdauungssystems	5	48,4	4	12,3	6	17,0
L00 – L99	Krankheiten der Haut und der Unterhaut	11	11,1	6	11,7	8	14,0
M00 – M99	Krankheiten des Muskel-Skelett-Systems und des Bindegewebes	4 174	7,3	3 810	8,5	4 034	10,3

1) Internationale statistische Klassifikation der Krankheiten und verwandter Gesundheitsprobleme (ICD-10)

**Noch: 2. Entlassene oder verstorbene vollstationäre Patientinnen und Patienten (ohne Stundenfälle) 2016
nach Altersgruppen, Verweildauer und Fachabteilungen
Noch: 2.1 Aus Krankenhäusern nach Diagnosen**

Postionsnummer ¹⁾	Krankheitsart	Entlassene oder verstorbene vollstationäre Patientinnen und Patienten					
		insgesamt		davon im Alter von ... bis unter ... Jahr(en)			
		Patient(inn)en	Verweildauer in Tagen	unter 1		1 – 5	
Patient(inn)en	Verweildauer in Tagen			Patient(inn)en	Verweildauer in Tagen		
noch: 540 Neurochirurgie							
N00 – N99	Krankheiten des Urogenitalsystemss	39	9,9	–	–	–	–
O00 – O99	Schwangerschaft, Geburt und Wochenbett	3	6,7	–	–	–	–
P00 – P96	Bestimmte Zustände, die ihren Ursprung in der Perinatalperiode haben	4	17,3	4	17,3	–	–
Q00 – Q99	Angeborene Fehlbildungen, Deformitäten und Chromosomenanomalien	320	8,9	32	6,9	13	8,5
R00 – R99	Symptome und abnorme klinische und Laborbefunde, die anderorts nicht klassifiziert sind	369	5,1	1	2,0	2	2,0
S00 – T98	Verletzungen, Vergiftungen und bestimmte andere Folgen äußerer Ursachen	5 532	12,6	17	10,7	43	10,3
Z00 – Z99	Faktoren, die den Gesundheitszustand beeinflussen und zur Inanspruchnahme des Gesundheitswesens führen	214	2,2	1	1,0	2	1,0
570 Neurologie							
A00 – B99	Bestimmte infektiöse und parasitäre Krankheiten	3 406	10,6	–	–	–	–
C00 – D48	Neubildungen	3 632	9,5	–	–	–	–
D50 – D90	Krankheiten des Blutes und der blutbildenden Organe sowie bestimmte Störungen mit Beteiligung des Immunsystems	230	7,9	–	–	–	–
E00 – E90	Endokrine, Ernährungs- und Stoffwechselkrankheiten	2 540	7,6	–	–	–	–
F00 – F99	Psychische und Verhaltensstörungen	10 189	6,5	–	–	75	3,9
G00 – G99	Krankheiten des Nervensystems	105 166	6,6	50	12,7	287	10,1
H00 – H59	Krankheiten des Auges und der Augenanhangsgebilde	3 367	5,2	–	–	–	–
H60 – H95	Krankheiten des Ohres und des Warzenfortsatzes	8 161	4,3	–	–	–	–
I00 – I99	Krankheiten des Kreislaufsystems	48 111	10,5	–	–	–	–
J00 – J99	Krankheiten des Atmungssystems	1 119	8,8	–	–	–	–
K00 – K93	Krankheiten des Verdauungssystems	340	13,0	–	–	–	–
L00 – L99	Krankheiten der Haut und der Unterhaut	53	9,1	–	–	–	–
M00 – M99	Krankheiten des Muskel-Skelett-Systems und des Bindegewebes	9 223	7,6	–	–	–	–
N00 – N99	Krankheiten des Urogenitalsystemss	632	9,0	–	–	–	–
O00 – O99	Schwangerschaft, Geburt und Wochenbett	75	5,4	–	–	–	–
Q00 – Q99	Angeborene Fehlbildungen, Deformitäten und Chromosomenanomalien	108	5,2	–	–	–	–
R00 – R99	Symptome und abnorme klinische und Laborbefunde, die anderorts nicht klassifiziert sind	18 469	4,8	1	2,0	3	2,0
S00 – T98	Verletzungen, Vergiftungen und bestimmte andere Folgen äußerer Ursachen	2 185	13,8	–	–	–	–
Z00 – Z99	Faktoren, die den Gesundheitszustand beeinflussen und zur Inanspruchnahme des Gesundheitswesens führen	411	3,9	1	6,0	4	7,5
630 Nuklearmedizin							
C00 – D48	Neubildungen	3 900	2,7	–	–	2	4,5
D50 – D90	Krankheiten des Blutes und der blutbildenden Organe sowie bestimmte Störungen mit Beteiligung des Immunsystems	3	3,7	–	–	–	–
E00 – E90	Endokrine, Ernährungs- und Stoffwechselkrankheiten	5 539	3,5	–	–	–	–
L00 – L99	Krankheiten der Haut und der Unterhaut	1	2,0	–	–	–	–
M00 – M99	Krankheiten des Muskel-Skelett-Systems und des Bindegewebes	127	2,3	–	–	–	–
N00 – N99	Krankheiten des Urogenitalsystemss	1	1,0	–	–	–	–
R00 – R99	Symptome und abnorme klinische und Laborbefunde, die anderorts nicht klassifiziert sind	1	1,0	–	–	–	–
Z00 – Z99	Faktoren, die den Gesundheitszustand beeinflussen und zur Inanspruchnahme des Gesundheitswesens führen	525	2,2	–	–	–	–

1) Internationale statistische Klassifikation der Krankheiten und verwandter Gesundheitsprobleme (ICD-10)

**Noch: 2. Entlassene oder verstorbene vollstationäre Patientinnen und Patienten (ohne Stundenfälle) 2016
nach Altersgruppen, Verweildauer und Fachabteilungen**
Noch: 2.1 Aus Krankenhäusern nach Diagnosen

Postions- nummer ¹⁾	Krankheitsart	Entlassene oder verstorbene vollstationäre Patientinnen und Patienten					
		davon im Alter von ... bis unter ... Jahr(en)					
		5 – 15		15 – 25		25 – 35	
		Patien- t(inn)en	Verweildauer in Tagen	Patien- t(inn)en	Verweildauer in Tagen	Patien- t(inn)en	Verweildauer in Tagen
noch: 540 Neurochirurgie							
N00 – N99	Krankheiten des Urogenitalsystemss	–	–	1	7,0	1	1,0
O00 – O99	Schwangerschaft, Geburt und Wochenbett	–	–	1	2,0	1	6,0
P00 – P96	Bestimmte Zustände, die ihren Ursprung in der Perinatalperiode haben	–	–	–	–	–	–
Q00 – Q99	Angeborene Fehlbildungen, Deformitäten und Chromosomenanomalien	15	11,0	51	9,5	43	7,2
R00 – R99	Symptome und abnorme klinische und Laborbefunde, die anderorts nicht klassifiziert sind	5	2,4	22	5,2	38	4,6
S00 – T98	Verletzungen, Vergiftungen und bestimmte andere Folgen äußerer Ursachen	82	7,7	307	11,5	331	11,3
Z00 – Z99	Faktoren, die den Gesundheitszustand beeinflussen und zur Inanspruchnahme des Gesundheitswesens führen	3	1,3	4	3,0	17	2,6
570 Neurologie							
A00 – B99	Bestimmte infektiöse und parasitäre Krankheiten	–	–	264	7,1	383	7,8
C00 – D48	Neubildungen	–	–	70	6,5	162	5,5
D50 – D90	Krankheiten des Blutes und der blutbildenden Organe sowie bestimmte Störungen mit Beteiligung des Immunsystems	–	–	7	7,1	24	8,7
E00 – E90	Endokrine, Ernährungs- und Stoffwechselkrankheiten	–	–	28	5,9	50	9,2
F00 – F99	Psychische und Verhaltensstörungen	263	26,5	987	6,1	1 099	5,0
G00 – G99	Krankheiten des Nervensystems	788	8,3	6 416	5,4	9 012	5,3
H00 – H59	Krankheiten des Auges und der Augenanhangsgebilde	2	3,5	282	4,7	455	4,6
H60 – H95	Krankheiten des Ohres und des Warzenfortsatzes	–	–	155	3,6	392	3,2
I00 – I99	Krankheiten des Kreislaufsystems	4	7,5	276	8,6	545	8,6
J00 – J99	Krankheiten des Atmungssystems	1	1,0	103	4,1	130	4,2
K00 – K93	Krankheiten des Verdauungssystems	–	–	9	3,0	25	6,1
L00 – L99	Krankheiten der Haut und der Unterhaut	–	–	1	2,0	4	5,5
M00 – M99	Krankheiten des Muskel-Skelett-Systems und des Bindegewebes	–	–	269	4,1	747	5,0
N00 – N99	Krankheiten des Urogenitalsystemss	–	–	9	6,7	21	5,1
O00 – O99	Schwangerschaft, Geburt und Wochenbett	–	–	20	5,2	41	4,1
Q00 – Q99	Angeborene Fehlbildungen, Deformitäten und Chromosomenanomalien	2	3,5	15	3,7	22	4,5
R00 – R99	Symptome und abnorme klinische und Laborbefunde, die anderorts nicht klassifiziert sind	11	1,8	1 923	3,5	2 553	3,6
S00 – T98	Verletzungen, Vergiftungen und bestimmte andere Folgen äußerer Ursachen	–	–	131	10,3	106	9,7
Z00 – Z99	Faktoren, die den Gesundheitszustand beeinflussen und zur Inanspruchnahme des Gesundheitswesens führen	13	8,1	37	3,1	61	3,6
630 Nuklearmedizin							
C00 – D48	Neubildungen	15	3,0	150	2,8	365	2,6
D50 – D90	Krankheiten des Blutes und der blutbildenden Organe sowie bestimmte Störungen mit Beteiligung des Immunsystems	–	–	–	–	–	–
E00 – E90	Endokrine, Ernährungs- und Stoffwechselkrankheiten	–	–	61	4,0	234	3,8
L00 – L99	Krankheiten der Haut und der Unterhaut	–	–	–	–	–	–
M00 – M99	Krankheiten des Muskel-Skelett-Systems und des Bindegewebes	–	–	3	2,0	4	2,5
N00 – N99	Krankheiten des Urogenitalsystemss	–	–	–	–	–	–
R00 – R99	Symptome und abnorme klinische und Laborbefunde, die anderorts nicht klassifiziert sind	–	–	–	–	–	–
Z00 – Z99	Faktoren, die den Gesundheitszustand beeinflussen und zur Inanspruchnahme des Gesundheitswesens führen	–	–	8	2,1	58	2,1

1) Internationale statistische Klassifikation der Krankheiten und verwandter Gesundheitsprobleme (ICD-10)

**Noch: 2. Entlassene oder verstorbene vollstationäre Patientinnen und Patienten (ohne Stundenfälle) 2016
nach Altersgruppen, Verweildauer und Fachabteilungen
Noch: 2.1 Aus Krankenhäusern nach Diagnosen**

Postions- nummer ¹⁾	Krankheitsart	Entlassene oder verstorbene Patientinnen und Patienten					
		davon im Alter von ... bis unter ... Jahr(en)					
		35 – 40		40 – 45		45 – 55	
		Patien- t(inn)en	Verweildauer in Tagen	Patien- t(inn)en	Verweildauer in Tagen	Patien- t(inn)en	Verweildauer in Tagen
noch: 540 Neurochirurgie							
N00 – N99	Krankheiten des Urogenitalsystemss	1	8,0	2	2,0	7	10,0
O00 – O99	Schwangerschaft, Geburt und Wochenbett	1	12,0	–	–	–	–
P00 – P96	Bestimmte Zustände, die ihren Ursprung in der Perinatalperiode haben	–	–	–	–	–	–
Q00 – Q99	Angeborene Fehlbildungen, Deformitäten und Chromosomenanomalien	24	7,6	16	16,7	54	7,5
R00 – R99	Symptome und abnorme klinische und Laborbefunde, die anderorts nicht klassifiziert sind	17	3,1	24	6,7	56	5,5
S00 – T98	Verletzungen, Vergiftungen und bestimmte andere Folgen äußerer Ursachen	209	13,2	166	11,0	655	12,5
Z00 – Z99	Faktoren, die den Gesundheitszustand beeinflussen und zur Inanspruchnahme des Gesundheitswesens führen	9	1,8	15	1,7	47	2,1
570 Neurologie							
A00 – B99	Bestimmte infektiöse und parasitäre Krankheiten	210	8,5	161	9,9	494	10,3
C00 – D48	Neubildungen	74	6,3	126	9,4	590	7,6
D50 – D90	Krankheiten des Blutes und der blutbildenden Organe sowie bestimmte Störungen mit Beteiligung des Immunsystems	22	4,3	24	5,5	55	8,1
E00 – E90	Endokrine, Ernährungs- und Stoffwechselkrankheiten	31	7,2	48	6,9	234	8,4
F00 – F99	Psychische und Verhaltensstörungen	546	4,6	580	5,0	1 602	5,6
G00 – G99	Krankheiten des Nervensystems	4 633	5,7	5 274	5,9	17 213	6,1
H00 – H59	Krankheiten des Auges und der Augenanhangsgebilde	185	4,8	200	4,7	570	4,7
H60 – H95	Krankheiten des Ohres und des Warzenfortsatzes	298	3,7	425	3,6	1 522	3,8
I00 – I99	Krankheiten des Kreislaufsystems	448	9,3	781	9,7	4 278	9,8
J00 – J99	Krankheiten des Atmungssystems	58	4,7	45	3,9	126	7,5
K00 – K93	Krankheiten des Verdauungssystems	7	3,3	13	6,1	30	12,0
L00 – L99	Krankheiten der Haut und der Unterhaut	2	3,5	3	3,3	7	5,3
M00 – M99	Krankheiten des Muskel-Skelett-Systems und des Bindegewebes	500	5,5	630	6,0	1 807	6,5
N00 – N99	Krankheiten des Urogenitalsystemss	12	8,6	16	6,9	59	7,4
O00 – O99	Schwangerschaft, Geburt und Wochenbett	12	3,4	2	44,5	–	–
Q00 – Q99	Angeborene Fehlbildungen, Deformitäten und Chromosomenanomalien	5	5,2	8	4,0	21	4,0
R00 – R99	Symptome und abnorme klinische und Laborbefunde, die anderorts nicht klassifiziert sind	1 254	3,7	1 154	4,2	3 169	4,5
S00 – T98	Verletzungen, Vergiftungen und bestimmte andere Folgen äußerer Ursachen	59	12,8	59	9,1	198	12,5
Z00 – Z99	Faktoren, die den Gesundheitszustand beeinflussen und zur Inanspruchnahme des Gesundheitswesens führen	24	4,0	35	3,9	96	4,2
630 Nuklearmedizin							
C00 – D48	Neubildungen	241	2,6	266	2,5	821	2,6
D50 – D90	Krankheiten des Blutes und der blutbildenden Organe sowie bestimmte Störungen mit Beteiligung des Immunsystems	1	5,0	–	–	1	3,0
E00 – E90	Endokrine, Ernährungs- und Stoffwechselkrankheiten	157	3,7	221	3,3	1 090	3,4
L00 – L99	Krankheiten der Haut und der Unterhaut	–	–	–	–	–	–
M00 – M99	Krankheiten des Muskel-Skelett-Systems und des Bindegewebes	1	2,0	4	2,0	20	2,1
N00 – N99	Krankheiten des Urogenitalsystemss	–	–	–	–	–	–
R00 – R99	Symptome und abnorme klinische und Laborbefunde, die anderorts nicht klassifiziert sind	–	–	–	–	–	–
Z00 – Z99	Faktoren, die den Gesundheitszustand beeinflussen und zur Inanspruchnahme des Gesundheitswesens führen	42	2,2	55	2,2	133	2,2

1) Internationale statistische Klassifikation der Krankheiten und verwandter Gesundheitsprobleme (ICD-10)

**Noch: 2. Entlassene oder verstorbene vollstationäre Patientinnen und Patienten (ohne Stundenfälle) 2016
nach Altersgruppen, Verweildauer und Fachabteilungen
Noch: 2.1 Aus Krankenhäusern nach Diagnosen**

Postions- nummer ¹⁾	Krankheitsart	Entlassene oder verstorbene vollstationäre Patientinnen und Patienten					
		davon im Alter von ... bis unter ... Jahr(en)					
		55 – 65		65 – 75		75 und mehr	
		Patien- t(inn)en	Verweildauer in Tagen	Patien- t(inn)en	Verweildauer in Tagen	Patien- t(inn)en	Verweildauer in Tagen
noch: 540 Neurochirurgie							
N00 – N99	Krankheiten des Urogenitalsystemss	8	8,6	10	10,7	9	13,6
O00 – O99	Schwangerschaft, Geburt und Wochenbett	–	–	–	–	–	–
P00 – P96	Bestimmte Zustände, die ihren Ursprung in der Perinatalperiode haben	–	–	–	–	–	–
Q00 – Q99	Angeborene Fehlbildungen, Deformitäten und Chromosomenanomalien	47	10,9	19	7,4	6	9,7
R00 – R99	Symptome und abnorme klinische und Laborbefunde, die anderorts nicht klassifiziert sind	69	5,7	53	4,2	82	5,2
S00 – T98	Verletzungen, Vergiftungen und bestimmte andere Folgen äußerer Ursachen	734	12,9	862	14,1	2 126	12,5
Z00 – Z99	Faktoren, die den Gesundheitszustand beeinflussen und zur Inanspruchnahme des Gesundheitswesens führen	67	2,0	32	2,4	17	3,3
570 Neurologie							
A00 – B99	Bestimmte infektiöse und parasitäre Krankheiten	471	10,7	525	12,2	898	12,6
C00 – D48	Neubildungen	919	8,0	835	10,5	856	12,5
D50 – D90	Krankheiten des Blutes und der blutbildenden Organe sowie bestimmte Störungen mit Beteiligung des Immunsystems	45	7,7	17	11,0	36	9,4
E00 – E90	Endokrine, Ernährungs- und Stoffwechselkrankheiten	364	8,5	484	7,8	1 301	7,1
F00 – F99	Psychische und Verhaltensstörungen	1 371	5,8	1 198	6,1	2 468	7,3
G00 – G99	Krankheiten des Nervensystems	17 898	6,6	16 846	7,3	26 749	7,6
H00 – H59	Krankheiten des Auges und der Augenanhangsgebilde	551	5,3	506	5,5	616	6,1
H60 – H95	Krankheiten des Ohres und des Warzenfortsatzes	1 701	4,1	1 573	4,5	2 095	5,2
I00 – I99	Krankheiten des Kreislaufsystems	7 591	10,8	10 255	10,8	23 933	10,5
J00 – J99	Krankheiten des Atmungssystems	144	10,2	164	10,6	348	12,4
K00 – K93	Krankheiten des Verdauungssystems	52	15,3	75	14,5	129	14,5
L00 – L99	Krankheiten der Haut und der Unterhaut	13	10,6	7	14,1	16	10,6
M00 – M99	Krankheiten des Muskel-Skelett-Systems und des Bindegewebes	1 629	7,5	1 485	8,5	2 156	10,5
N00 – N99	Krankheiten des Urogenitalsystemss	63	9,6	80	11,8	372	9,0
O00 – O99	Schwangerschaft, Geburt und Wochenbett	–	–	–	–	–	–
Q00 – Q99	Angeborene Fehlbildungen, Deformitäten und Chromosomenanomalien	20	6,5	12	8,3	3	9,0
R00 – R99	Symptome und abnorme klinische und Laborbefunde, die anderorts nicht klassifiziert sind	2 510	5,2	2 145	5,7	3 746	6,3
S00 – T98	Verletzungen, Vergiftungen und bestimmte andere Folgen äußerer Ursachen	271	17,6	331	14,0	1 030	14,3
Z00 – Z99	Faktoren, die den Gesundheitszustand beeinflussen und zur Inanspruchnahme des Gesundheitswesens führen	83	3,0	27	4,1	30	4,8
630 Nuklearmedizin							
C00 – D48	Neubildungen	825	2,6	722	2,9	493	2,8
D50 – D90	Krankheiten des Blutes und der blutbildenden Organe sowie bestimmte Störungen mit Beteiligung des Immunsystems	–	–	1	3,0	–	–
E00 – E90	Endokrine, Ernährungs- und Stoffwechselkrankheiten	1 299	3,5	1 223	3,5	1 254	3,6
L00 – L99	Krankheiten der Haut und der Unterhaut	–	–	1	2,0	–	–
M00 – M99	Krankheiten des Muskel-Skelett-Systems und des Bindegewebes	30	2,2	22	2,2	43	2,4
N00 – N99	Krankheiten des Urogenitalsystemss	–	–	–	–	1	1,0
R00 – R99	Symptome und abnorme klinische und Laborbefunde, die anderorts nicht klassifiziert sind	–	–	–	–	1	1,0
Z00 – Z99	Faktoren, die den Gesundheitszustand beeinflussen und zur Inanspruchnahme des Gesundheitswesens führen	118	2,1	70	2,2	41	2,2

1) Internationale statistische Klassifikation der Krankheiten und verwandter Gesundheitsprobleme (ICD-10)

**Noch: 2. Entlassene oder verstorbene vollstationäre Patientinnen und Patienten (ohne Stundenfälle) 2016
nach Altersgruppen, Verweildauer und Fachabteilungen**
Noch: 2.1 Aus Krankenhäusern nach Diagnosen

Postions- nummer ¹⁾	Krankheitsart	Entlassene oder verstorbene vollstationäre Patientinnen und Patienten					
		insgesamt		davon im Alter von ... bis unter ... Jahr(en)			
				unter 1		1 – 5	
		Patien- t(inn)en	Verweildauer in Tagen	Patien- t(inn)en	Verweildauer in Tagen	Patien- t(inn)en	Verweildauer in Tagen
690 Orthopädie							
A00 – B99	Bestimmte infektiöse und parasitäre Krankheiten	252	10,7	–	–	–	–
C00 – D48	Neubildungen	2 595	8,8	2	2,5	10	4,6
D50 – D90	Krankheiten des Blutes und der blutbildenden Organe sowie bestimmte Störungen mit Beteiligung des Immunsystems	47	8,3	–	–	–	–
E00 – E90	Endokrine, Ernährungs- und Stoffwechselkrankheiten	103	16,8	–	–	–	–
F00 – F99	Psychische und Verhaltensstörungen	134	9,8	–	–	–	–
G00 – G99	Krankheiten des Nervensystems	769	6,1	–	–	2	5,5
H60 – H95	Krankheiten des Ohres und des Warzenfortsatzes	4	3,3	–	–	–	–
I00 – I99	Krankheiten des Kreislaufsystems	180	17,4	–	–	–	–
J00 – J99	Krankheiten des Atmungssystems	50	12,7	–	–	–	–
K00 – K93	Krankheiten des Verdauungssystems	88	12,6	–	–	–	–
L00 – L99	Krankheiten der Haut und der Unterhaut	478	10,2	–	–	–	–
M00 – M99	Krankheiten des Muskel-Skelett-Systems und des Bindegewebes	149 275	6,8	8	7,6	83	5,4
N00 – N99	Krankheiten des Urogenitalsystemss	48	14,0	–	–	–	–
O00 – O99	Schwangerschaft, Geburt und Wochenbett	3	2,0	–	–	–	–
Q00 – Q99	Angeborene Fehlbildungen, Deformitäten und Chromosomenanomalien	2 465	6,2	233	4,5	196	5,9
R00 – R99	Symptome und abnorme klinische und Laborbefunde, die anderorts nicht klassifiziert sind	199	7,1	–	–	–	–
S00 – T98	Verletzungen, Vergiftungen und bestimmte andere Folgen äußerer Ursachen	26 665	9,1	2	27,5	19	4,4
Z00 – Z99	Faktoren, die den Gesundheitszustand beeinflussen und zur Inanspruchnahme des Gesundheitswesens führen	75	3,5	–	–	–	–
800 Plastische Chirurgie							
A00 – B99	Bestimmte infektiöse und parasitäre Krankheiten	77	13,3	–	–	1	2,0
C00 – D48	Neubildungen	3 364	5,3	–	–	6	3,5
D50 – D90	Krankheiten des Blutes und der blutbildenden Organe sowie bestimmte Störungen mit Beteiligung des Immunsystems	6	17,0	–	–	–	–
E00 – E90	Endokrine, Ernährungs- und Stoffwechselkrankheiten	537	8,1	–	–	–	–
F00 – F99	Psychische und Verhaltensstörungen	198	4,7	–	–	–	–
G00 – G99	Krankheiten des Nervensystems	777	2,4	–	–	–	–
H00 – H59	Krankheiten des Auges und der Augenanhangsgebilde	180	3,7	–	–	–	–
H60 – H95	Krankheiten des Ohres und des Warzenfortsatzes	10	3,3	–	–	–	–
I00 – I99	Krankheiten des Kreislaufsystems	148	24,0	–	–	–	–
J00 – J99	Krankheiten des Atmungssystems	389	4,4	–	–	–	–
K00 – K93	Krankheiten des Verdauungssystems	95	6,5	–	–	1	3,0
L00 – L99	Krankheiten der Haut und der Unterhaut	2 346	8,0	1	3,0	6	2,5
M00 – M99	Krankheiten des Muskel-Skelett-Systems und des Bindegewebes	5 258	6,0	1	2,0	7	2,7
N00 – N99	Krankheiten des Urogenitalsystemss	423	6,1	–	–	–	–
O00 – O99	Schwangerschaft, Geburt und Wochenbett	5	1,6	–	–	–	–
Q00 – Q99	Angeborene Fehlbildungen, Deformitäten und Chromosomenanomalien	231	3,1	4	3,0	12	3,8
R00 – R99	Symptome und abnorme klinische und Laborbefunde, die anderorts nicht klassifiziert sind	166	3,4	–	–	1	1,0
S00 – T98	Verletzungen, Vergiftungen und bestimmte andere Folgen äußerer Ursachen	6 129	6,0	16	4,3	137	3,4
Z00 – Z99	Faktoren, die den Gesundheitszustand beeinflussen und zur Inanspruchnahme des Gesundheitswesens führen	17	4,8	–	–	–	–

1) Internationale statistische Klassifikation der Krankheiten und verwandter Gesundheitsprobleme (ICD-10)

**Noch: 2. Entlassene oder verstorbene vollstationäre Patientinnen und Patienten (ohne Stundenfälle) 2016
nach Altersgruppen, Verweildauer und Fachabteilungen**
Noch: 2.1 Aus Krankenhäusern nach Diagnosen

Postions- nummer ¹⁾	Krankheitsart	Entlassene oder verstorbene vollstationäre Patientinnen und Patienten					
		davon im Alter von ... bis unter ... Jahr(en)					
		5 – 15		15 – 25		25 – 35	
		Patien- t(inn)en	Verweildauer in Tagen	Patien- t(inn)en	Verweildauer in Tagen	Patien- t(inn)en	Verweildauer in Tagen
690 Orthopädie							
A00 – B99	Bestimmte infektiöse und parasitäre Krankheiten	–	–	4	6,3	18	7,2
C00 – D48	Neubildungen	163	6,9	265	5,9	183	5,5
D50 – D90	Krankheiten des Blutes und der blutbildenden Organe sowie bestimmte Störungen mit Beteiligung des Immunsystems	1	2,0	4	6,8	2	3,0
E00 – E90	Endokrine, Ernährungs- und Stoffwechselkrankheiten	6	4,5	1	8,0	1	5,0
F00 – F99	Psychische und Verhaltensstörungen	–	–	5	4,6	8	9,0
G00 – G99	Krankheiten des Nervensystems	8	5,6	35	3,5	37	4,6
H60 – H95	Krankheiten des Ohres und des Warzenfortsatzes	–	–	–	–	–	–
I00 – I99	Krankheiten des Kreislaufsystems	–	–	5	9,2	4	3,5
J00 – J99	Krankheiten des Atmungssystems	–	–	4	4,8	4	2,8
K00 – K93	Krankheiten des Verdauungssystems	–	–	3	2,7	1	3,0
L00 – L99	Krankheiten der Haut und der Unterhaut	11	7,7	14	4,7	29	4,8
M00 – M99	Krankheiten des Muskel-Skelett-Systems und des Bindegewebes	1 803	5,3	4 508	4,1	6 615	4,2
N00 – N99	Krankheiten des Urogenitalsystemss	–	–	3	3,7	1	1,0
O00 – O99	Schwangerschaft, Geburt und Wochenbett	–	–	–	–	3	2,0
Q00 – Q99	Angeborene Fehlbildungen, Deformitäten und Chromosomenanomalien	672	5,5	569	6,8	386	6,8
R00 – R99	Symptome und abnorme klinische und Laborbefunde, die anderorts nicht klassifiziert sind	2	3,0	6	6,0	11	3,5
S00 – T98	Verletzungen, Vergiftungen und bestimmte andere Folgen äußerer Ursachen	407	3,8	2 217	3,3	1 954	3,5
Z00 – Z99	Faktoren, die den Gesundheitszustand beeinflussen und zur Inanspruchnahme des Gesundheitswesens führen	–	–	–	–	7	1,9
800 Plastische Chirurgie							
A00 – B99	Bestimmte infektiöse und parasitäre Krankheiten	1	2,0	6	8,7	10	6,0
C00 – D48	Neubildungen	30	3,2	98	3,3	156	4,3
D50 – D90	Krankheiten des Blutes und der blutbildenden Organe sowie bestimmte Störungen mit Beteiligung des Immunsystems	–	–	1	66,0	2	4,0
E00 – E90	Endokrine, Ernährungs- und Stoffwechselkrankheiten	–	–	26	5,4	117	5,6
F00 – F99	Psychische und Verhaltensstörungen	1	5,0	111	4,5	58	4,7
G00 – G99	Krankheiten des Nervensystems	3	2,7	13	4,2	31	3,9
H00 – H59	Krankheiten des Auges und der Augenanhangsgebilde	3	1,7	2	1,5	7	2,4
H60 – H95	Krankheiten des Ohres und des Warzenfortsatzes	2	2,5	1	3,0	2	2,0
I00 – I99	Krankheiten des Kreislaufsystems	2	2,5	3	3,3	8	5,5
J00 – J99	Krankheiten des Atmungssystems	–	–	137	3,6	123	3,7
K00 – K93	Krankheiten des Verdauungssystems	–	–	6	3,0	14	4,7
L00 – L99	Krankheiten der Haut und der Unterhaut	55	5,0	249	4,3	351	5,5
M00 – M99	Krankheiten des Muskel-Skelett-Systems und des Bindegewebes	29	3,8	439	3,8	590	4,3
N00 – N99	Krankheiten des Urogenitalsystemss	3	8,3	73	3,3	77	3,5
O00 – O99	Schwangerschaft, Geburt und Wochenbett	–	–	–	–	5	1,6
Q00 – Q99	Angeborene Fehlbildungen, Deformitäten und Chromosomenanomalien	58	1,8	78	3,9	35	3,7
R00 – R99	Symptome und abnorme klinische und Laborbefunde, die anderorts nicht klassifiziert sind	1	1,0	18	1,8	44	2,2
S00 – T98	Verletzungen, Vergiftungen und bestimmte andere Folgen äußerer Ursachen	215	3,4	909	3,9	966	4,7
Z00 – Z99	Faktoren, die den Gesundheitszustand beeinflussen und zur Inanspruchnahme des Gesundheitswesens führen	–	–	1	1,0	2	8,0

1) Internationale statistische Klassifikation der Krankheiten und verwandter Gesundheitsprobleme (ICD-10)

**Noch: 2. Entlassene oder verstorbene vollstationäre Patientinnen und Patienten (ohne Stundenfälle) 2016
nach Altersgruppen, Verweildauer und Fachabteilungen**
Noch: 2.1 Aus Krankenhäusern nach Diagnosen

Postions- nummer ¹⁾	Krankheitsart	Entlassene oder verstorbene Patientinnen und Patienten					
		davon im Alter von ... bis unter ... Jahr(en)					
		35 – 40		40 – 45		45 – 55	
		Patien- t(inn)en	Verweildauer in Tagen	Patien- t(inn)en	Verweildauer in Tagen	Patien- t(inn)en	Verweildauer in Tagen
690 Orthopädie							
A00 – B99	Bestimmte infektiöse und parasitäre Krankheiten	8	9,6	7	6,7	35	9,9
C00 – D48	Neubildungen	88	7,8	106	7,0	404	7,4
D50 – D90	Krankheiten des Blutes und der blutbildenden Organe sowie bestimmte Störungen mit Beteiligung des Immunsystems	–	–	2	3,5	8	5,6
E00 – E90	Endokrine, Ernährungs- und Stoffwechselkrankheiten	2	10,0	4	20,5	21	15,0
F00 – F99	Psychische und Verhaltensstörungen	8	9,0	17	9,0	44	10,8
G00 – G99	Krankheiten des Nervensystems	26	3,6	50	5,1	175	5,9
H60 – H95	Krankheiten des Ohres und des Warzenfortsatzes	–	–	–	–	–	–
I00 – I99	Krankheiten des Kreislaufsystems	2	49,0	2	9,5	7	4,6
J00 – J99	Krankheiten des Atmungssystems	2	8,0	2	9,0	5	13,0
K00 – K93	Krankheiten des Verdauungssystems	3	3,7	2	4,0	14	5,4
L00 – L99	Krankheiten der Haut und der Unterhaut	21	8,7	16	5,9	92	8,9
M00 – M99	Krankheiten des Muskel-Skelett-Systems und des Bindegewebes	4 794	4,6	6 869	4,6	27 539	5,1
N00 – N99	Krankheiten des Urogenitalsystemss	1	13,0	–	–	7	11,4
O00 – O99	Schwangerschaft, Geburt und Wochenbett	–	–	–	–	–	–
Q00 – Q99	Angeborene Fehlbildungen, Deformitäten und Chromosomenanomalien	130	9,1	87	6,4	131	6,1
R00 – R99	Symptome und abnorme klinische und Laborbefunde, die anderorts nicht klassifiziert sind	10	3,5	8	6,9	33	6,7
S00 – T98	Verletzungen, Vergiftungen und bestimmte andere Folgen äußerer Ursachen	758	4,5	794	5,0	2 812	6,9
Z00 – Z99	Faktoren, die den Gesundheitszustand beeinflussen und zur Inanspruchnahme des Gesundheitswesens führen	3	2,0	–	–	6	5,5
800 Plastische Chirurgie							
A00 – B99	Bestimmte infektiöse und parasitäre Krankheiten	6	3,0	2	3,0	20	10,5
C00 – D48	Neubildungen	105	4,0	148	5,4	542	4,7
D50 – D90	Krankheiten des Blutes und der blutbildenden Organe sowie bestimmte Störungen mit Beteiligung des Immunsystems	–	–	1	8,0	1	12,0
E00 – E90	Endokrine, Ernährungs- und Stoffwechselkrankheiten	73	6,1	70	7,0	130	8,2
F00 – F99	Psychische und Verhaltensstörungen	14	5,4	10	6,8	3	2,0
G00 – G99	Krankheiten des Nervensystems	17	4,1	30	2,8	109	2,3
H00 – H59	Krankheiten des Auges und der Augenanhangsgebilde	9	2,9	7	2,9	46	2,2
H60 – H95	Krankheiten des Ohres und des Warzenfortsatzes	–	–	–	–	1	4,0
I00 – I99	Krankheiten des Kreislaufsystems	7	12,3	6	15,3	16	19,4
J00 – J99	Krankheiten des Atmungssystems	40	3,8	30	3,7	32	3,5
K00 – K93	Krankheiten des Verdauungssystems	12	3,9	8	4,0	26	6,6
L00 – L99	Krankheiten der Haut und der Unterhaut	152	4,4	180	6,0	453	6,2
M00 – M99	Krankheiten des Muskel-Skelett-Systems und des Bindegewebes	253	6,2	286	4,5	974	5,7
N00 – N99	Krankheiten des Urogenitalsystemss	35	7,0	40	4,0	98	7,1
O00 – O99	Schwangerschaft, Geburt und Wochenbett	–	–	–	–	–	–
Q00 – Q99	Angeborene Fehlbildungen, Deformitäten und Chromosomenanomalien	13	2,7	8	2,8	14	2,4
R00 – R99	Symptome und abnorme klinische und Laborbefunde, die anderorts nicht klassifiziert sind	14	2,1	15	2,7	42	4,6
S00 – T98	Verletzungen, Vergiftungen und bestimmte andere Folgen äußerer Ursachen	466	5,3	427	4,9	1 153	6,3
Z00 – Z99	Faktoren, die den Gesundheitszustand beeinflussen und zur Inanspruchnahme des Gesundheitswesens führen	6	5,7	2	4,5	5	4,0

1) Internationale statistische Klassifikation der Krankheiten und verwandter Gesundheitsprobleme (ICD-10)

**Noch: 2. Entlassene oder verstorbene vollstationäre Patientinnen und Patienten (ohne Stundenfälle) 2016
nach Altersgruppen, Verweildauer und Fachabteilungen**
Noch: 2.1 Aus Krankenhäusern nach Diagnosen

Postions- nummer ¹⁾	Krankheitsart	Entlassene oder verstorbene vollstationäre Patientinnen und Patienten					
		davon im Alter von ... bis unter ... Jahr(en)					
		55 – 65		65 – 75		75 und mehr	
		Patien- t(inn)en	Verweildauer in Tagen	Patien- t(inn)en	Verweildauer in Tagen	Patien- t(inn)en	Verweildauer in Tagen
690 Orthopädie							
A00 – B99	Bestimmte infektiöse und parasitäre Krankheiten	54	10,6	49	10,3	77	13,0
C00 – D48	Neubildungen	479	9,1	424	9,8	471	13,0
D50 – D90	Krankheiten des Blutes und der blutbildenden Organe sowie bestimmte Störungen mit Beteiligung des Immunsystems	4	15,5	7	10,9	19	8,7
E00 – E90	Endokrine, Ernährungs- und Stoffwechselkrankheiten	26	16,8	19	20,3	23	19,3
F00 – F99	Psychische und Verhaltensstörungen	33	10,3	11	9,8	8	7,6
G00 – G99	Krankheiten des Nervensystems	174	6,2	107	7,4	155	7,0
H60 – H95	Krankheiten des Ohres und des Warzenfortsatzes	1	8,0	3	1,7	–	–
I00 – I99	Krankheiten des Kreislaufsystems	26	12,8	39	17,6	95	20,1
J00 – J99	Krankheiten des Atmungssystems	14	13,4	1	19,0	18	16,7
K00 – K93	Krankheiten des Verdauungssystems	14	8,1	17	13,2	34	19,6
L00 – L99	Krankheiten der Haut und der Unterhaut	107	13,0	83	9,6	105	12,6
M00 – M99	Krankheiten des Muskel-Skelett-Systems und des Bindegewebes	33 602	6,4	30 750	8,1	32 704	9,3
N00 – N99	Krankheiten des Urogenitalsystemss	2	7,5	13	8,3	21	21,0
O00 – O99	Schwangerschaft, Geburt und Wochenbett	–	–	–	–	–	–
Q00 – Q99	Angeborene Fehlbildungen, Deformitäten und Chromosomenanomalien	40	6,0	10	5,1	11	4,3
R00 – R99	Symptome und abnorme klinische und Laborbefunde, die anderorts nicht klassifiziert sind	21	7,9	37	3,9	71	10,1
S00 – T98	Verletzungen, Vergiftungen und bestimmte andere Folgen äußerer Ursachen	3 805	8,9	4 615	11,7	9 282	12,0
Z00 – Z99	Faktoren, die den Gesundheitszustand beeinflussen und zur Inanspruchnahme des Gesundheitswesens führen	6	1,3	15	4,8	38	3,5
800 Plastische Chirurgie							
A00 – B99	Bestimmte infektiöse und parasitäre Krankheiten	6	9,2	12	40,3	13	10,5
C00 – D48	Neubildungen	534	5,5	662	5,1	1 083	6,2
D50 – D90	Krankheiten des Blutes und der blutbildenden Organe sowie bestimmte Störungen mit Beteiligung des Immunsystems	1	8,0	–	–	–	–
E00 – E90	Endokrine, Ernährungs- und Stoffwechselkrankheiten	87	12,5	23	13,3	11	13,3
F00 – F99	Psychische und Verhaltensstörungen	1	6,0	–	–	–	–
G00 – G99	Krankheiten des Nervensystems	147	2,3	129	2,2	298	2,2
H00 – H59	Krankheiten des Auges und der Augenanhangsgebilde	47	3,9	35	7,2	24	2,9
H60 – H95	Krankheiten des Ohres und des Warzenfortsatzes	–	–	4	4,3	–	–
I00 – I99	Krankheiten des Kreislaufsystems	22	30,2	35	35,6	49	22,4
J00 – J99	Krankheiten des Atmungssystems	12	11,8	6	24,5	9	12,7
K00 – K93	Krankheiten des Verdauungssystems	16	5,5	5	27,0	7	8,7
L00 – L99	Krankheiten der Haut und der Unterhaut	346	9,0	249	13,0	304	14,9
M00 – M99	Krankheiten des Muskel-Skelett-Systems und des Bindegewebes	1 171	5,8	795	7,8	713	8,3
N00 – N99	Krankheiten des Urogenitalsystemss	53	6,5	32	8,8	12	26,7
O00 – O99	Schwangerschaft, Geburt und Wochenbett	–	–	–	–	–	–
Q00 – Q99	Angeborene Fehlbildungen, Deformitäten und Chromosomenanomalien	6	3,5	3	4,3	–	–
R00 – R99	Symptome und abnorme klinische und Laborbefunde, die anderorts nicht klassifiziert sind	25	4,4	1	5,0	5	9,6
S00 – T98	Verletzungen, Vergiftungen und bestimmte andere Folgen äußerer Ursachen	861	7,6	497	8,2	482	9,7
Z00 – Z99	Faktoren, die den Gesundheitszustand beeinflussen und zur Inanspruchnahme des Gesundheitswesens führen	–	–	1	2,0	–	–

1) Internationale statistische Klassifikation der Krankheiten und verwandter Gesundheitsprobleme (ICD-10)

**Noch: 2. Entlassene oder verstorbene vollstationäre Patientinnen und Patienten (ohne Stundenfälle) 2016
nach Altersgruppen, Verweildauer und Fachabteilungen
Noch: 2.1 Aus Krankenhäusern nach Diagnosen**

Postionsnummer ¹⁾	Krankheitsart	Entlassene oder verstorbene vollstationäre Patientinnen und Patienten					
		insgesamt		davon im Alter von ... bis unter ... Jahr(en)			
		Pati- ent- (inn) en	Verweildauer in Tagen	unter 1		1 – 5	
Pati- ent- (inn) en	Verweildauer in Tagen			Pati- ent- (inn) en	Verweildauer in Tagen		
820 Psychiatrie und Psychotherapie							
A00 – B99	Bestimmte infektiöse und parasitäre Krankheiten	25	17,4	–	–	–	–
C00 – D48	Neubildungen	21	19,7	–	–	–	–
D50 – D90	Krankheiten des Blutes und der blutbildenden Organe sowie bestimmte Störungen mit Beteiligung des Immunsystems	3	11,7	–	–	–	–
E00 – E90	Endokrine, Ernährungs- und Stoffwechselkrankheiten	44	11,4	–	–	–	–
F00 – F99	Psychische und Verhaltensstörungen	190	150	23,8	–	–	–
G00 – G99	Krankheiten des Nervensystems	2	157	25,5	–	–	–
I00 – I99	Krankheiten des Kreislaufsystems	126	18,0	–	–	–	–
J00 – J99	Krankheiten des Atmungssystems	85	13,3	–	–	–	–
K00 – K93	Krankheiten des Verdauungssystems	94	12,1	–	–	–	–
L00 – L99	Krankheiten der Haut und der Unterhaut	4	21,3	–	–	–	–
M00 – M99	Krankheiten des Muskel-Skelett-Systems und des Bindegewebes	54	21,9	–	–	–	–
N00 – N99	Krankheiten des Urogenitalsystems	15	13,4	–	–	–	–
O00 – O99	Schwangerschaft, Geburt und Wochenbett	1	3,0	–	–	–	–
P00 – P96	Bestimmte Zustände, die ihren Ursprung in der Perinatalperiode haben	1	7,0	–	–	–	–
R00 – R99	Symptome und abnorme klinische und Laborbefunde, die anderorts nicht klassifiziert sind	139	16,4	–	–	–	–
S00 – T98	Verletzungen, Vergiftungen und bestimmte andere Folgen äußerer Ursachen	248	21,2	–	–	–	–
Z00 – Z99	Faktoren, die den Gesundheitszustand beeinflussen und zur Inanspruchnahme des Gesundheitswesens führen	35	5,0	–	–	–	–
830 Psychotherapeutische Medizin							
F00 – F99	Psychische und Verhaltensstörungen	3	136	52,2	–	–	–
K00 – K93	Krankheiten des Verdauungssystems	1	101,0	–	–	–	–
L00 – L99	Krankheiten der Haut und der Unterhaut	1	48,0	–	–	–	–
M00 – M99	Krankheiten des Muskel-Skelett-Systems und des Bindegewebes	1	78,0	–	–	–	–
Z00 – Z99	Faktoren, die den Gesundheitszustand beeinflussen und zur Inanspruchnahme des Gesundheitswesens führen	1	4,0	–	–	–	–
870 Strahlentherapie							
A00 – B99	Bestimmte infektiöse und parasitäre Krankheiten	104	10,2	–	–	–	–
C00 – D48	Neubildungen	14	878	9,3	–	–	–
D50 – D90	Krankheiten des Blutes und der blutbildenden Organe sowie bestimmte Störungen mit Beteiligung des Immunsystems	70	7,8	–	–	–	–
E00 – E90	Endokrine, Ernährungs- und Stoffwechselkrankheiten	33	12,0	–	–	–	–
F00 – F99	Psychische und Verhaltensstörungen	15	9,9	–	–	–	–
G00 – G99	Krankheiten des Nervensystems	75	10,3	–	–	–	–
H60 – H95	Krankheiten des Ohres und des Warzenfortsatzes	2	1,5	–	–	–	–
I00 – I99	Krankheiten des Kreislaufsystems	273	6,1	–	–	–	–
J00 – J99	Krankheiten des Atmungssystems	132	11,2	–	–	–	–
K00 – K93	Krankheiten des Verdauungssystems	113	10,5	–	–	–	–
L00 – L99	Krankheiten der Haut und der Unterhaut	10	11,1	–	–	–	–
M00 – M99	Krankheiten des Muskel-Skelett-Systems und des Bindegewebes	387	4,1	–	–	–	–
N00 – N99	Krankheiten des Urogenitalsystems	100	5,6	–	–	–	–
Q00 – Q99	Angeborene Fehlbildungen, Deformitäten und Chromosomenanomalien	41	2,4	–	–	–	–
R00 – R99	Symptome und abnorme klinische und Laborbefunde, die anderorts nicht klassifiziert sind	54	8,6	–	–	–	–
S00 – T98	Verletzungen, Vergiftungen und bestimmte andere Folgen äußerer Ursachen	48	10,4	–	–	–	–
Z00 – Z99	Faktoren, die den Gesundheitszustand beeinflussen und zur Inanspruchnahme des Gesundheitswesens führen	12	11,4	–	–	–	–

1) Internationale statistische Klassifikation der Krankheiten und verwandter Gesundheitsprobleme (ICD-10)

**Noch: 2. Entlassene oder verstorbene vollstationäre Patientinnen und Patienten (ohne Stundenfälle) 2016
nach Altersgruppen, Verweildauer und Fachabteilungen
Noch: 2.1 Aus Krankenhäusern nach Diagnosen**

Postions- nummer ¹⁾	Krankheitsart	Entlassene oder verstorbene vollstationäre Patientinnen und Patienten					
		davon im Alter von ... bis unter ... Jahr(en)					
		5 – 15		15 – 25		25 – 35	
		Patien- t(inn)en	Verweildauer in Tagen	Patien- t(inn)en	Verweildauer in Tagen	Patien- t(inn)en	Verweildauer in Tagen
820 Psychiatrie und Psychotherapie							
A00 – B99	Bestimmte infektiöse und parasitäre Krankheiten	–	–	–	–	–	–
C00 – D48	Neubildungen	–	–	–	–	–	–
D50 – D90	Krankheiten des Blutes und der blutbildenden Organe sowie bestimmte Störungen mit Beteiligung des Immunsystems	–	–	–	–	–	–
E00 – E90	Endokrine, Ernährungs- und Stoffwechselkrankheiten	–	–	–	–	2	5,0
F00 – F99	Psychische und Verhaltensstörungen	–	–	19 368	24,4	33 107	21,8
G00 – G99	Krankheiten des Nervensystems	–	–	6	74,0	4	7,0
I00 – I99	Krankheiten des Kreislaufsystems	–	–	–	–	1	6,0
J00 – J99	Krankheiten des Atmungssystems	–	–	–	–	–	–
K00 – K93	Krankheiten des Verdauungssystems	–	–	–	–	2	11,0
L00 – L99	Krankheiten der Haut und der Unterhaut	–	–	–	–	–	–
M00 – M99	Krankheiten des Muskel-Skelett-Systems und des Bindegewebes	–	–	–	–	1	5,0
N00 – N99	Krankheiten des Urogenitalsystemss	–	–	–	–	–	–
O00 – O99	Schwangerschaft, Geburt und Wochenbett	–	–	–	–	1	3,0
P00 – P96	Bestimmte Zustände, die ihren Ursprung in der Perinatalperiode haben	–	–	1	7,0	–	–
R00 – R99	Symptome und abnorme klinische und Laborbefunde, die anderorts nicht klassifiziert sind	–	–	8	1,3	3	2,3
S00 – T98	Verletzungen, Vergiftungen und bestimmte andere Folgen äußerer Ursachen	–	–	2	22,0	2	1,0
Z00 – Z99	Faktoren, die den Gesundheitszustand beeinflussen und zur Inanspruchnahme des Gesundheitswesens führen	–	–	8	3,8	9	5,1
830 Psychotherapeutische Medizin							
F00 – F99	Psychische und Verhaltensstörungen	–	–	478	52,1	543	53,2
K00 – K93	Krankheiten des Verdauungssystems	–	–	–	–	–	–
L00 – L99	Krankheiten der Haut und der Unterhaut	–	–	–	–	1	48,0
M00 – M99	Krankheiten des Muskel-Skelett-Systems und des Bindegewebes	–	–	–	–	1	78,0
Z00 – Z99	Faktoren, die den Gesundheitszustand beeinflussen und zur Inanspruchnahme des Gesundheitswesens führen	–	–	–	–	1	4,0
870 Strahlentherapie							
A00 – B99	Bestimmte infektiöse und parasitäre Krankheiten	–	–	1	6,0	4	5,0
C00 – D48	Neubildungen	–	–	57	4,0	204	6,3
D50 – D90	Krankheiten des Blutes und der blutbildenden Organe sowie bestimmte Störungen mit Beteiligung des Immunsystems	–	–	1	2,0	8	5,6
E00 – E90	Endokrine, Ernährungs- und Stoffwechselkrankheiten	–	–	–	–	1	1,0
F00 – F99	Psychische und Verhaltensstörungen	–	–	2	1,0	1	2,0
G00 – G99	Krankheiten des Nervensystems	–	–	–	–	1	15,0
H60 – H95	Krankheiten des Ohres und des Warzenfortsatzes	–	–	–	–	–	–
I00 – I99	Krankheiten des Kreislaufsystems	–	–	2	1,5	3	2,3
J00 – J99	Krankheiten des Atmungssystems	–	–	1	3,0	–	–
K00 – K93	Krankheiten des Verdauungssystems	–	–	–	–	–	–
L00 – L99	Krankheiten der Haut und der Unterhaut	–	–	–	–	–	–
M00 – M99	Krankheiten des Muskel-Skelett-Systems und des Bindegewebes	–	–	2	2,5	9	2,2
N00 – N99	Krankheiten des Urogenitalsystemss	–	–	–	–	2	17,0
Q00 – Q99	Angeborene Fehlbildungen, Deformitäten und Chromosomenanomalien	1	1,0	10	1,6	8	2,1
R00 – R99	Symptome und abnorme klinische und Laborbefunde, die anderorts nicht klassifiziert sind	–	–	1	3,0	1	6,0
S00 – T98	Verletzungen, Vergiftungen und bestimmte andere Folgen äußerer Ursachen	–	–	1	1,0	–	–
Z00 – Z99	Faktoren, die den Gesundheitszustand beeinflussen und zur Inanspruchnahme des Gesundheitswesens führen	–	–	–	–	1	1,0

1) Internationale statistische Klassifikation der Krankheiten und verwandter Gesundheitsprobleme (ICD-10)

**Noch: 2. Entlassene oder verstorbene vollstationäre Patientinnen und Patienten (ohne Stundenfälle) 2016
nach Altersgruppen, Verweildauer und Fachabteilungen
Noch: 2.1 Aus Krankenhäusern nach Diagnosen**

Postions- nummer ¹⁾	Krankheitsart	Entlassene oder verstorbene Patientinnen und Patienten					
		davon im Alter von ... bis unter ... Jahr(en)					
		35 – 40		40 – 45		45 – 55	
		Patien- t(inn)en	Verweildauer in Tagen	Patien- t(inn)en	Verweildauer in Tagen	Patien- t(inn)en	Verweildauer in Tagen
820 Psychiatrie und Psychotherapie							
A00 – B99	Bestimmte infektiöse und parasitäre Krankheiten	1	3,0	2	5,5	1	19,0
C00 – D48	Neubildungen	–	–	–	–	1	13,0
D50 – D90	Krankheiten des Blutes und der blutbildenden Organe sowie bestimmte Störungen mit Beteiligung des Immunsystems	–	–	–	–	–	–
E00 – E90	Endokrine, Ernährungs- und Stoffwechselkrankheiten	–	–	3	6,7	9	6,7
F00 – F99	Psychische und Verhaltensstörungen	17 948	20,8	17 332	21,8	43 226	23,5
G00 – G99	Krankheiten des Nervensystems	5	25,6	4	2,8	40	31,4
I00 – I99	Krankheiten des Kreislaufsystems	–	–	3	5,3	2	10,5
J00 – J99	Krankheiten des Atmungssystems	3	9,3	1	10,0	11	10,3
K00 – K93	Krankheiten des Verdauungssystems	12	8,4	14	12,1	21	10,4
L00 – L99	Krankheiten der Haut und der Unterhaut	–	–	–	–	–	–
M00 – M99	Krankheiten des Muskel-Skelett-Systems und des Bindegewebes	–	–	–	–	1	26,0
N00 – N99	Krankheiten des Urogenitalsystemss	–	–	–	–	2	9,0
O00 – O99	Schwangerschaft, Geburt und Wochenbett	–	–	–	–	–	–
P00 – P96	Bestimmte Zustände, die ihren Ursprung in der Perinatalperiode haben	–	–	–	–	–	–
R00 – R99	Symptome und abnorme klinische und Laborbefunde, die andererseits nicht klassifiziert sind	2	9,0	–	–	5	35,6
S00 – T98	Verletzungen, Vergiftungen und bestimmte andere Folgen äußerer Ursachen	2	1,0	1	2,0	1	5,0
Z00 – Z99	Faktoren, die den Gesundheitszustand beeinflussen und zur Inanspruchnahme des Gesundheitswesens führen	4	1,0	2	3,0	6	5,0
830 Psychotherapeutische Medizin							
F00 – F99	Psychische und Verhaltensstörungen	247	54,0	265	51,6	882	52,4
K00 – K93	Krankheiten des Verdauungssystems	–	–	1	101,0	–	–
L00 – L99	Krankheiten der Haut und der Unterhaut	–	–	–	–	–	–
M00 – M99	Krankheiten des Muskel-Skelett-Systems und des Bindegewebes	–	–	–	–	–	–
Z00 – Z99	Faktoren, die den Gesundheitszustand beeinflussen und zur Inanspruchnahme des Gesundheitswesens führen	–	–	–	–	–	–
870 Strahlentherapie							
A00 – B99	Bestimmte infektiöse und parasitäre Krankheiten	1	23,0	1	9,0	10	10,4
C00 – D48	Neubildungen	148	8,4	331	7,1	2 012	7,5
D50 – D90	Krankheiten des Blutes und der blutbildenden Organe sowie bestimmte Störungen mit Beteiligung des Immunsystems	1	1,0	–	–	8	5,4
E00 – E90	Endokrine, Ernährungs- und Stoffwechselkrankheiten	1	79,0	–	–	6	16,8
F00 – F99	Psychische und Verhaltensstörungen	–	–	–	–	7	9,6
G00 – G99	Krankheiten des Nervensystems	2	6,5	1	2,0	19	8,3
H60 – H95	Krankheiten des Ohres und des Warzenfortsatzes	–	–	–	–	–	–
I00 – I99	Krankheiten des Kreislaufsystems	11	5,8	9	4,9	30	4,5
J00 – J99	Krankheiten des Atmungssystems	1	12,0	–	–	8	6,1
K00 – K93	Krankheiten des Verdauungssystems	–	–	1	5,0	14	11,1
L00 – L99	Krankheiten der Haut und der Unterhaut	–	–	–	–	1	18,0
M00 – M99	Krankheiten des Muskel-Skelett-Systems und des Bindegewebes	8	2,0	21	2,0	56	3,0
N00 – N99	Krankheiten des Urogenitalsystemss	–	–	3	1,3	6	4,0
Q00 – Q99	Angeborene Fehlbildungen, Deformitäten und Chromosomenanomalien	2	2,0	3	1,7	5	5,2
R00 – R99	Symptome und abnorme klinische und Laborbefunde, die andererseits nicht klassifiziert sind	–	–	2	4,5	6	7,7
S00 – T98	Verletzungen, Vergiftungen und bestimmte andere Folgen äußerer Ursachen	2	1,5	3	4,3	4	8,3
Z00 – Z99	Faktoren, die den Gesundheitszustand beeinflussen und zur Inanspruchnahme des Gesundheitswesens führen	1	1,0	–	–	1	2,0

1) Internationale statistische Klassifikation der Krankheiten und verwandter Gesundheitsprobleme (ICD-10)

**Noch: 2. Entlassene oder verstorbene vollstationäre Patientinnen und Patienten (ohne Stundenfälle) 2016
nach Altersgruppen, Verweildauer und Fachabteilungen
Noch: 2.1 Aus Krankenhäusern nach Diagnosen**

Postions- nummer ¹⁾	Krankheitsart	Entlassene oder verstorbene vollstationäre Patientinnen und Patienten					
		davon im Alter von ... bis unter ... Jahr(en)					
		55 – 65		65 – 75		75 und mehr	
		Patien- t(inn)en	Verweildauer in Tagen	Patien- t(inn)en	Verweildauer in Tagen	Patien- t(inn)en	Verweildauer in Tagen
820 Psychiatrie und Psychotherapie							
A00 – B99	Bestimmte infektiöse und parasitäre Krankheiten	5	23,6	6	17,5	10	17,8
C00 – D48	Neubildungen	1	3,0	2	12,0	17	21,9
D50 – D90	Krankheiten des Blutes und der blutbildenden Organe sowie bestimmte Störungen mit Beteiligung des Immunsystems	1	13,0	–	–	2	11,0
E00 – E90	Endokrine, Ernährungs- und Stoffwechselkrankheiten	10	11,5	5	18,0	15	13,7
F00 – F99	Psychische und Verhaltensstörungen	27 800	25,9	12 631	29,2	18 738	25,3
G00 – G99	Krankheiten des Nervensystems	122	26,3	409	26,8	1 567	24,9
I00 – I99	Krankheiten des Kreislaufsystems	7	11,1	28	17,9	85	19,4
J00 – J99	Krankheiten des Atmungssystems	18	9,9	12	13,8	40	15,9
K00 – K93	Krankheiten des Verdauungssystems	13	9,0	10	13,4	22	17,1
L00 – L99	Krankheiten der Haut und der Unterhaut	–	–	1	24,0	3	20,3
M00 – M99	Krankheiten des Muskel-Skelett-Systems und des Bindegewebes	2	41,0	9	24,4	41	20,8
N00 – N99	Krankheiten des Urogenitalsystemss	3	7,7	1	30,0	9	14,4
O00 – O99	Schwangerschaft, Geburt und Wochenbett	–	–	–	–	–	–
P00 – P96	Bestimmte Zustände, die ihren Ursprung in der Perinatalperiode haben	–	–	–	–	–	–
R00 – R99	Symptome und abnorme klinische und Laborbefunde, die anderorts nicht klassifiziert sind	5	12,2	12	13,6	104	17,7
S00 – T98	Verletzungen, Vergiftungen und bestimmte andere Folgen äußerer Ursachen	9	12,3	22	18,1	209	22,5
Z00 – Z99	Faktoren, die den Gesundheitszustand beeinflussen und zur Inanspruchnahme des Gesundheitswesens führen	2	4,0	1	2,0	3	16,7
830 Psychotherapeutische Medizin							
F00 – F99	Psychische und Verhaltensstörungen	581	51,2	103	48,5	37	48,0
K00 – K93	Krankheiten des Verdauungssystems	–	–	–	–	–	–
L00 – L99	Krankheiten der Haut und der Unterhaut	–	–	–	–	–	–
M00 – M99	Krankheiten des Muskel-Skelett-Systems und des Bindegewebes	–	–	–	–	–	–
Z00 – Z99	Faktoren, die den Gesundheitszustand beeinflussen und zur Inanspruchnahme des Gesundheitswesens führen	–	–	–	–	–	–
870 Strahlentherapie							
A00 – B99	Bestimmte infektiöse und parasitäre Krankheiten	26	9,7	32	11,1	29	9,9
C00 – D48	Neubildungen	4 291	8,5	4 240	9,4	3 595	11,6
D50 – D90	Krankheiten des Blutes und der blutbildenden Organe sowie bestimmte Störungen mit Beteiligung des Immunsystems	17	6,6	20	12,0	15	6,9
E00 – E90	Endokrine, Ernährungs- und Stoffwechselkrankheiten	7	13,0	5	4,8	13	7,8
F00 – F99	Psychische und Verhaltensstörungen	1	3,0	3	24,7	1	1,0
G00 – G99	Krankheiten des Nervensystems	20	11,2	20	14,1	12	6,5
H60 – H95	Krankheiten des Ohres und des Warzenfortsatzes	2	1,5	–	–	–	–
I00 – I99	Krankheiten des Kreislaufsystems	80	4,0	74	7,5	64	8,4
J00 – J99	Krankheiten des Atmungssystems	32	13,4	39	10,3	51	11,5
K00 – K93	Krankheiten des Verdauungssystems	28	10,2	33	9,7	37	11,2
L00 – L99	Krankheiten der Haut und der Unterhaut	2	10,0	4	11,0	3	9,7
M00 – M99	Krankheiten des Muskel-Skelett-Systems und des Bindegewebes	88	3,4	88	5,0	115	5,1
N00 – N99	Krankheiten des Urogenitalsystemss	23	6,4	31	3,5	35	7,0
Q00 – Q99	Angeborene Fehlbildungen, Deformitäten und Chromosomenanomalien	11	1,3	1	15,0	–	–
R00 – R99	Symptome und abnorme klinische und Laborbefunde, die anderorts nicht klassifiziert sind	13	11,8	12	4,3	19	10,2
S00 – T98	Verletzungen, Vergiftungen und bestimmte andere Folgen äußerer Ursachen	13	7,8	4	19,3	21	12,8
Z00 – Z99	Faktoren, die den Gesundheitszustand beeinflussen und zur Inanspruchnahme des Gesundheitswesens führen	5	4,2	3	1,3	1	108,0

1) Internationale statistische Klassifikation der Krankheiten und verwandter Gesundheitsprobleme (ICD-10)

**Noch: 2. Entlassene oder verstorbene vollstationäre Patientinnen und Patienten (ohne Stundenfälle) 2016
nach Altersgruppen, Verweildauer und Fachabteilungen
Noch: 2.1 Aus Krankenhäusern nach Diagnosen**

Postions- nummer ¹⁾	Krankheitsart	Entlassene oder verstorbene vollstationäre Patientinnen und Patienten					
		insgesamt		davon im Alter von ... bis unter ... Jahr(en)			
				unter 1		1 – 5	
		Patien- t(inn)en	Verweildauer in Tagen	Patien- t(inn)en	Verweildauer in Tagen	Patien- t(inn)en	Verweildauer in Tagen
900 Urologie							
A00 – B99	Bestimmte infektiöse und parasitäre Krankheiten	2 500	9,2	–	–	–	–
C00 – D48	Neubildungen	49 611	6,7	–	–	1	1,0
D50 – D90	Krankheiten des Blutes und der blutbildenden Organe sowie bestimmte Störungen mit Beteiligung des Immunsystems	373	6,2	–	–	–	–
E00 – E90	Endokrine, Ernährungs- und Stoffwechselkrankheiten	179	8,2	1	19,0	–	–
F00 – F99	Psychische und Verhaltensstörungen	267	8,8	–	–	–	–
G00 – G99	Krankheiten des Nervensystems	157	6,1	–	–	–	–
H00 – H59	Krankheiten des Auges und der Augenanhangsgebilde	1	4,0	–	–	–	–
I00 – I99	Krankheiten des Kreislaufsystems	1 069	7,2	–	–	–	–
J00 – J99	Krankheiten des Atmungssystems	127	9,4	–	–	–	–
K00 – K93	Krankheiten des Verdauungssystems	1 171	6,6	5	1,8	77	1,4
L00 – L99	Krankheiten der Haut und der Unterhaut	400	5,6	–	–	–	–
M00 – M99	Krankheiten des Muskel-Skelett-Systems und des Bindegewebes	514	5,1	–	–	–	–
N00 – N99	Krankheiten des Urogenitalsystemss	119 455	4,9	18	4,3	195	2,4
O00 – O99	Schwangerschaft, Geburt und Wochenbett	122	3,1	–	–	–	–
Q00 – Q99	Angeborene Fehlbildungen, Deformitäten und Chromosomenanomalien	1 493	3,2	56	3,0	588	2,6
R00 – R99	Symptome und abnorme klinische und Laborbefunde, die anderorts nicht klassifiziert sind	7 628	4,4	–	–	4	1,5
S00 – T98	Verletzungen, Vergiftungen und bestimmte andere Folgen äußerer Ursachen	3 510	5,8	1	1,0	19	1,7
Z00 – Z99	Faktoren, die den Gesundheitszustand beeinflussen und zur Inanspruchnahme des Gesundheitswesens führen	360	2,5	–	–	–	–
930 Sonstige Fachbereiche/Allgemeinmedizin bzw. Krankenhaus ohne abgegrenzte Fachabteilung							
A00 – B99	Bestimmte infektiöse und parasitäre Krankheiten	124	13,4	–	–	–	–
C00 – D48	Neubildungen	1 717	11,1	–	–	–	–
D50 – D90	Krankheiten des Blutes und der blutbildenden Organe sowie bestimmte Störungen mit Beteiligung des Immunsystems	14	4,9	–	–	–	–
E00 – E90	Endokrine, Ernährungs- und Stoffwechselkrankheiten	107	13,2	–	–	–	–
F00 – F99	Psychische und Verhaltensstörungen	739	14,4	–	–	–	–
G00 – G99	Krankheiten des Nervensystems	634	15,9	–	–	–	–
H00 – H59	Krankheiten des Auges und der Augenanhangsgebilde	43	6,5	1	5,0	–	–
H60 – H95	Krankheiten des Ohres und des Warzenfortsatzes	4	7,8	–	–	–	–
I00 – I99	Krankheiten des Kreislaufsystems	1 031	16,0	–	–	–	–
J00 – J99	Krankheiten des Atmungssystems	215	19,4	–	–	–	–
K00 – K93	Krankheiten des Verdauungssystems	391	13,1	–	–	–	–
L00 – L99	Krankheiten der Haut und der Unterhaut	37	12,8	–	–	–	–
M00 – M99	Krankheiten des Muskel-Skelett-Systems und des Bindegewebes	4 255	11,0	–	–	–	–
N00 – N99	Krankheiten des Urogenitalsystemss	29	14,4	–	–	–	–
O00 – O99	Schwangerschaft, Geburt und Wochenbett	3	4,3	–	–	–	–
P00 – P96	Bestimmte Zustände, die ihren Ursprung in der Perinatalperiode haben	302	4,0	302	4,0	–	–
Q00 – Q99	Angeborene Fehlbildungen, Deformitäten und Chromosomenanomalien	157	5,9	1	6,0	1	4,0
R00 – R99	Symptome und abnorme klinische und Laborbefunde, die anderorts nicht klassifiziert sind	246	9,6	–	–	–	–
S00 – T98	Verletzungen, Vergiftungen und bestimmte andere Folgen äußerer Ursachen	352	13,3	–	–	–	–
Z00 – Z99	Faktoren, die den Gesundheitszustand beeinflussen und zur Inanspruchnahme des Gesundheitswesens führen	79	2,2	–	–	–	–

1) Internationale statistische Klassifikation der Krankheiten und verwandter Gesundheitsprobleme (ICD-10)

**Noch: 2. Entlassene oder verstorbene vollstationäre Patientinnen und Patienten (ohne Stundenfälle) 2016
nach Altersgruppen, Verweildauer und Fachabteilungen
Noch: 2.1 Aus Krankenhäusern nach Diagnosen**

Postions- nummer ¹⁾	Krankheitsart	Entlassene oder verstorbene vollstationäre Patientinnen und Patienten					
		davon im Alter von ... bis unter ... Jahr(en)					
		5 – 15		15 – 25		25 – 35	
		Patien- t(inn)en	Verweildauer in Tagen	Patien- t(inn)en	Verweildauer in Tagen	Patien- t(inn)en	Verweildauer in Tagen
900 Urologie							
A00 – B99	Bestimmte infektiöse und parasitäre Krankheiten	3	4,3	55	5,6	111	6,4
C00 – D48	Neubildungen	8	3,6	405	4,5	868	4,7
D50 – D90	Krankheiten des Blutes und der blutbildenden Organe sowie bestimmte Störungen mit Beteiligung des Immunsystems	–	–	9	3,7	5	4,6
E00 – E90	Endokrine, Ernährungs- und Stoffwechselkrankheiten	3	3,3	2	2,0	6	6,5
F00 – F99	Psychische und Verhaltensstörungen	6	2,2	42	10,4	44	8,6
G00 – G99	Krankheiten des Nervensystems	2	5,0	9	2,7	18	3,1
H00 – H59	Krankheiten des Auges und der Augenanhangsgebilde	–	–	–	–	–	–
I00 – I99	Krankheiten des Kreislaufsystems	33	2,1	176	1,9	110	2,0
J00 – J99	Krankheiten des Atmungssystems	1	1,0	7	5,7	6	4,5
K00 – K93	Krankheiten des Verdauungssystems	55	1,3	57	4,3	52	3,2
L00 – L99	Krankheiten der Haut und der Unterhaut	2	2,0	21	2,5	54	2,8
M00 – M99	Krankheiten des Muskel-Skelett-Systems und des Bindegewebes	–	–	50	2,7	50	2,7
N00 – N99	Krankheiten des Urogenitalsystemss	965	2,2	6 312	4,0	9 558	4,0
O00 – O99	Schwangerschaft, Geburt und Wochenbett	–	–	39	2,7	63	3,3
Q00 – Q99	Angeborene Fehlbildungen, Deformitäten und Chromosomenanomalien	416	2,9	135	4,2	67	3,6
R00 – R99	Symptome und abnorme klinische und Laborbefunde, die anderorts nicht klassifiziert sind	27	2,3	214	2,5	258	2,5
S00 – T98	Verletzungen, Vergiftungen und bestimmte andere Folgen äußerer Ursachen	52	2,2	171	4,1	202	4,5
Z00 – Z99	Faktoren, die den Gesundheitszustand beeinflussen und zur Inanspruchnahme des Gesundheitswesens führen	1	2,0	5	2,4	3	1,3
930 Sonstige Fachbereiche/Allgemeinmedizin bzw. Krankenhaus ohne abgegrenzte Fachabteilung							
A00 – B99	Bestimmte infektiöse und parasitäre Krankheiten	–	–	1	1,0	1	21,0
C00 – D48	Neubildungen	–	–	8	23,8	10	7,1
D50 – D90	Krankheiten des Blutes und der blutbildenden Organe sowie bestimmte Störungen mit Beteiligung des Immunsystems	–	–	1	11,0	–	–
E00 – E90	Endokrine, Ernährungs- und Stoffwechselkrankheiten	–	–	–	–	4	11,0
F00 – F99	Psychische und Verhaltensstörungen	–	–	9	12,9	28	10,7
G00 – G99	Krankheiten des Nervensystems	–	–	13	11,5	43	11,6
H00 – H59	Krankheiten des Auges und der Augenanhangsgebilde	–	–	2	1,0	1	4,0
H60 – H95	Krankheiten des Ohres und des Warzenfortsatzes	–	–	–	–	1	8,0
I00 – I99	Krankheiten des Kreislaufsystems	1	3,0	9	39,1	25	14,7
J00 – J99	Krankheiten des Atmungssystems	–	–	2	1,5	9	15,0
K00 – K93	Krankheiten des Verdauungssystems	–	–	23	12,1	56	14,9
L00 – L99	Krankheiten der Haut und der Unterhaut	–	–	–	–	3	11,3
M00 – M99	Krankheiten des Muskel-Skelett-Systems und des Bindegewebes	–	–	27	16,1	114	11,2
N00 – N99	Krankheiten des Urogenitalsystemss	–	–	–	–	1	49,0
O00 – O99	Schwangerschaft, Geburt und Wochenbett	–	–	1	1,0	1	11,0
P00 – P96	Bestimmte Zustände, die ihren Ursprung in der Perinatalperiode haben	–	–	–	–	–	–
Q00 – Q99	Angeborene Fehlbildungen, Deformitäten und Chromosomenanomalien	9	4,7	25	4,0	32	6,0
R00 – R99	Symptome und abnorme klinische und Laborbefunde, die anderorts nicht klassifiziert sind	1	8,0	7	13,9	14	4,6
S00 – T98	Verletzungen, Vergiftungen und bestimmte andere Folgen äußerer Ursachen	1	10,0	22	19,5	23	5,6
Z00 – Z99	Faktoren, die den Gesundheitszustand beeinflussen und zur Inanspruchnahme des Gesundheitswesens führen	–	–	1	1,0	1	1,0

1) Internationale statistische Klassifikation der Krankheiten und verwandter Gesundheitsprobleme (ICD-10)

**Noch: 2. Entlassene oder verstorbene vollstationäre Patientinnen und Patienten (ohne Stundenfälle) 2016
nach Altersgruppen, Verweildauer und Fachabteilungen
Noch: 2.1 Aus Krankenhäusern nach Diagnosen**

Postions- nummer ¹⁾	Krankheitsart	Entlassene oder verstorbene Patientinnen und Patienten					
		davon im Alter von ... bis unter ... Jahr(en)					
		35 – 40		40 – 45		45 – 55	
		Patien- t(inn)en	Verweildauer in Tagen	Patien- t(inn)en	Verweildauer in Tagen	Patien- t(inn)en	Verweildauer in Tagen
900 Urologie							
A00 – B99	Bestimmte infektiöse und parasitäre Krankheiten	48	7,1	50	7,6	236	9,1
C00 – D48	Neubildungen	582	4,6	617	5,6	3 638	6,3
D50 – D90	Krankheiten des Blutes und der blutbildenden Organe sowie bestimmte Störungen mit Beteiligung des Immunsystems	3	3,0	8	5,0	21	4,6
E00 – E90	Endokrine, Ernährungs- und Stoffwechselkrankheiten	3	4,0	2	6,0	13	9,2
F00 – F99	Psychische und Verhaltensstörungen	36	9,1	18	8,7	71	8,8
G00 – G99	Krankheiten des Nervensystems	7	3,1	18	5,8	28	4,0
H00 – H59	Krankheiten des Auges und der Augenanhangsgebilde	–	–	–	–	–	–
I00 – I99	Krankheiten des Kreislaufsystems	26	2,4	22	4,7	70	6,1
J00 – J99	Krankheiten des Atmungssystems	2	11,5	7	5,9	5	3,2
K00 – K93	Krankheiten des Verdauungssystems	31	7,1	37	5,6	117	6,5
L00 – L99	Krankheiten der Haut und der Unterhaut	28	5,7	29	3,6	76	4,9
M00 – M99	Krankheiten des Muskel-Skelett-Systems und des Bindegewebes	29	2,7	34	3,0	88	4,7
N00 – N99	Krankheiten des Urogenitalsystemss	5 289	4,1	6 145	4,4	18 194	4,5
O00 – O99	Schwangerschaft, Geburt und Wochenbett	15	2,7	5	4,2	–	–
Q00 – Q99	Angeborene Fehlbildungen, Deformitäten und Chromosomenanomalien	27	3,8	34	4,1	72	5,3
R00 – R99	Symptome und abnorme klinische und Laborbefunde, die anderorts nicht klassifiziert sind	135	2,9	143	2,6	513	3,2
S00 – T98	Verletzungen, Vergiftungen und bestimmte andere Folgen äußerer Ursachen	118	4,9	113	5,0	436	5,4
Z00 – Z99	Faktoren, die den Gesundheitszustand beeinflussen und zur Inanspruchnahme des Gesundheitswesens führen	7	1,1	7	1,0	29	2,4
930 Sonstige Fachbereiche/Allgemeinmedizin bzw. Krankenhaus ohne abgegrenzte Fachabteilung							
A00 – B99	Bestimmte infektiöse und parasitäre Krankheiten	2	33,5	1	24,0	9	19,1
C00 – D48	Neubildungen	15	8,8	26	11,0	154	11,6
D50 – D90	Krankheiten des Blutes und der blutbildenden Organe sowie bestimmte Störungen mit Beteiligung des Immunsystems	2	1,0	–	–	2	13,5
E00 – E90	Endokrine, Ernährungs- und Stoffwechselkrankheiten	3	12,7	3	12,0	19	11,5
F00 – F99	Psychische und Verhaltensstörungen	27	13,0	50	14,6	232	14,3
G00 – G99	Krankheiten des Nervensystems	26	15,6	47	10,7	154	17,0
H00 – H59	Krankheiten des Auges und der Augenanhangsgebilde	–	–	–	–	1	1,0
H60 – H95	Krankheiten des Ohres und des Warzenfortsatzes	–	–	–	–	2	4,5
I00 – I99	Krankheiten des Kreislaufsystems	16	6,6	38	15,9	154	12,0
J00 – J99	Krankheiten des Atmungssystems	8	30,9	6	13,2	24	24,6
K00 – K93	Krankheiten des Verdauungssystems	27	12,8	21	12,1	87	14,1
L00 – L99	Krankheiten der Haut und der Unterhaut	1	5,0	2	7,5	12	12,8
M00 – M99	Krankheiten des Muskel-Skelett-Systems und des Bindegewebes	76	9,8	189	10,7	1 004	11,2
N00 – N99	Krankheiten des Urogenitalsystemss	–	–	3	15,7	5	12,8
O00 – O99	Schwangerschaft, Geburt und Wochenbett	1	1,0	–	–	–	–
P00 – P96	Bestimmte Zustände, die ihren Ursprung in der Perinatalperiode haben	–	–	–	–	–	–
Q00 – Q99	Angeborene Fehlbildungen, Deformitäten und Chromosomenanomalien	6	4,2	17	7,7	38	6,5
R00 – R99	Symptome und abnorme klinische und Laborbefunde, die anderorts nicht klassifiziert sind	4	4,0	9	12,7	45	10,4
S00 – T98	Verletzungen, Vergiftungen und bestimmte andere Folgen äußerer Ursachen	7	15,4	19	11,3	54	9,0
Z00 – Z99	Faktoren, die den Gesundheitszustand beeinflussen und zur Inanspruchnahme des Gesundheitswesens führen	1	5,0	6	1,2	23	2,0

1) Internationale statistische Klassifikation der Krankheiten und verwandter Gesundheitsprobleme (ICD-10)

**Noch: 2. Entlassene oder verstorbene vollstationäre Patientinnen und Patienten (ohne Stundenfälle) 2016
nach Altersgruppen, Verweildauer und Fachabteilungen
Noch: 2.1 Aus Krankenhäusern nach Diagnosen**

Postions- nummer ¹⁾	Krankheitsart	Entlassene oder verstorbene vollstationäre Patientinnen und Patienten					
		davon im Alter von ... bis unter ... Jahr(en)					
		55 – 65		65 – 75		75 und mehr	
		Patien- t(inn)en	Verweildauer in Tagen	Patien- t(inn)en	Verweildauer in Tagen	Patien- t(inn)en	Verweildauer in Tagen
900 Urologie							
A00 – B99	Bestimmte infektiöse und parasitäre Krankheiten	386	9,6	601	9,4	1 010	9,7
C00 – D48	Neubildungen	9 796	6,6	14 937	6,8	18 759	6,9
D50 – D90	Krankheiten des Blutes und der blutbildenden Organe sowie bestimmte Störungen mit Beteiligung des Immunsystems	51	5,7	100	6,2	176	6,9
E00 – E90	Endokrine, Ernährungs- und Stoffwechselkrankheiten	26	7,6	40	7,5	83	9,2
F00 – F99	Psychische und Verhaltensstörungen	28	8,4	19	7,5	3	13,0
G00 – G99	Krankheiten des Nervensystems	24	4,0	23	8,9	28	11,9
H00 – H59	Krankheiten des Auges und der Augenanhangsgebilde	–	–	–	–	1	4,0
I00 – I99	Krankheiten des Kreislaufsystems	165	8,0	224	10,8	243	11,2
J00 – J99	Krankheiten des Atmungssystems	20	7,6	25	11,2	54	11,3
K00 – K93	Krankheiten des Verdauungssystems	205	7,0	247	8,2	288	8,8
L00 – L99	Krankheiten der Haut und der Unterhaut	59	5,2	60	7,4	71	9,3
M00 – M99	Krankheiten des Muskel-Skelett-Systems und des Bindegewebes	72	4,4	81	6,0	110	8,8
N00 – N99	Krankheiten des Urogenitalsystemss	20 728	4,9	21 923	5,4	30 128	5,7
O00 – O99	Schwangerschaft, Geburt und Wochenbett	–	–	–	–	–	–
Q00 – Q99	Angeborene Fehlbildungen, Deformitäten und Chromosomenanomalien	46	5,6	31	4,0	21	3,3
R00 – R99	Symptome und abnorme klinische und Laborbefunde, die anderorts nicht klassifiziert sind	875	3,6	1 501	4,6	3 958	5,0
S00 – T98	Verletzungen, Vergiftungen und bestimmte andere Folgen äußerer Ursachen	515	6,1	636	6,6	1 247	6,3
Z00 – Z99	Faktoren, die den Gesundheitszustand beeinflussen und zur Inanspruchnahme des Gesundheitswesens führen	70	2,5	118	2,5	120	2,9
930 Sonstige Fachbereiche/Allgemeinmedizin bzw. Krankenhaus ohne abgegrenzte Fachabteilung							
A00 – B99	Bestimmte infektiöse und parasitäre Krankheiten	29	15,4	30	12,3	51	11,1
C00 – D48	Neubildungen	348	11,4	425	11,3	731	10,7
D50 – D90	Krankheiten des Blutes und der blutbildenden Organe sowie bestimmte Störungen mit Beteiligung des Immunsystems	2	7,0	3	1,7	4	2,3
E00 – E90	Endokrine, Ernährungs- und Stoffwechselkrankheiten	25	12,4	22	16,7	31	12,7
F00 – F99	Psychische und Verhaltensstörungen	184	14,5	109	14,2	100	16,0
G00 – G99	Krankheiten des Nervensystems	160	16,1	91	20,1	100	15,2
H00 – H59	Krankheiten des Auges und der Augenanhangsgebilde	5	43,0	12	1,2	21	1,8
H60 – H95	Krankheiten des Ohres und des Warzenfortsatzes	1	14,0	–	–	–	–
I00 – I99	Krankheiten des Kreislaufsystems	227	15,9	226	16,4	335	17,6
J00 – J99	Krankheiten des Atmungssystems	53	32,6	59	13,6	54	10,7
K00 – K93	Krankheiten des Verdauungssystems	93	12,9	38	11,2	46	12,0
L00 – L99	Krankheiten der Haut und der Unterhaut	12	13,5	3	14,0	4	15,5
M00 – M99	Krankheiten des Muskel-Skelett-Systems und des Bindegewebes	1 184	11,4	787	10,8	874	10,6
N00 – N99	Krankheiten des Urogenitalsystemss	4	14,0	4	11,8	12	13,0
O00 – O99	Schwangerschaft, Geburt und Wochenbett	–	–	–	–	–	–
P00 – P96	Bestimmte Zustände, die ihren Ursprung in der Perinatalperiode haben	–	–	–	–	–	–
Q00 – Q99	Angeborene Fehlbildungen, Deformitäten und Chromosomenanomalien	15	6,5	11	6,3	2	2,5
R00 – R99	Symptome und abnorme klinische und Laborbefunde, die anderorts nicht klassifiziert sind	40	10,7	41	10,7	85	8,5
S00 – T98	Verletzungen, Vergiftungen und bestimmte andere Folgen äußerer Ursachen	56	12,0	69	13,3	101	17,2
Z00 – Z99	Faktoren, die den Gesundheitszustand beeinflussen und zur Inanspruchnahme des Gesundheitswesens führen	20	1,5	18	2,7	9	3,9

1) Internationale statistische Klassifikation der Krankheiten und verwandter Gesundheitsprobleme (ICD-10)

**Noch: 2. Entlassene oder verstorbene vollstationäre Patientinnen und Patienten (ohne Stundenfälle) 2016
nach Altersgruppen, Verweildauer und Fachabteilungen
2.2 Aus Vorsorge- und Rehabilitationseinrichtungen**

Fachabteilung	Entlassene oder verstorbene vollstationäre Patientinnen und Patienten					
	insgesamt		davon im Alter von ... bis unter ... Jahr(en)			
			unter 1		1 – 5	
	Patient(inn)en	Verweildauer in Tagen	Patient(inn)en	Verweildauer in Tagen	Patient(inn)en	Verweildauer in Tagen
250 Haut- und Geschlechtskrankheiten	415	27,5	–	–	–	–
310 Innere Medizin	54 205	22,1	–	–	–	–
340 Geriatrie	11 485	21,5	–	–	–	–
360 Kinderheilkunde	1 075	42,9	31	39,5	255	42,4
570 Neurologie	32 886	35,7	–	–	–	–
690 Orthopädie	82 408	22,2	–	–	–	–
820 Psychiatrie und Psychotherapie	9 746	54,2	–	–	–	–
830 Psychotherapeutische Medizin	14 365	35,1	–	–	3	36,3
930 Sonstige Fachbereiche/Allgemeinmedizin bzw. Krankenhaus ohne Fachabteilung	1 282	27,1	–	–	–	–

Fachabteilung	Entlassene oder verstorbene vollstationäre Patientinnen und Patienten					
	davon im Alter von ... bis unter ... Jahr(en)					
	5 – 15		15 – 25		25 – 35	
	Patient(inn)en	Verweildauer in Tagen	Patient(inn)en	Verweildauer in Tagen	Patient(inn)en	Verweildauer in Tagen
250 Haut- und Geschlechtskrankheiten	–	–	8	24,3	14	29,2
310 Innere Medizin	–	–	321	24,8	1 144	23,7
340 Geriatrie	–	–	–	–	–	–
360 Kinderheilkunde	575	43,4	210	42,6	3	67,0
570 Neurologie	30	32,1	442	45,4	921	43,4
690 Orthopädie	2	18,5	362	24,0	1 502	24,4
820 Psychiatrie und Psychotherapie	–	–	431	82,4	1 328	68,7
830 Psychotherapeutische Medizin	19	34,5	238	34,8	1 030	36,5
930 Sonstige Fachbereiche/Allgemeinmedizin bzw. Krankenhaus ohne Fachabteilung	–	–	12	25,3	59	25,7

**Noch: 2. Entlassene oder verstorbene vollstationäre Patientinnen und Patienten (ohne Stundenfälle) 2016
nach Altersgruppen, Verweildauer und Fachabteilungen
Noch: 2.2 Aus Vorsorge- und Rehabilitationseinrichtungen**

Fachabteilung	Entlassene oder verstorbene Patientinnen und Patienten					
	davon im Alter von ... bis unter ... Jahr(en)					
	35 – 40		40 – 45		45 – 55	
	Patient(inn)en	Verweildauer in Tagen	Patient(inn)en	Verweildauer in Tagen	Patient(inn)en	Verweildauer in Tagen
250 Haut- und Geschlechtskrankheiten	18	28,5	33	29,6	141	28,2
310 Innere Medizin	858	22,9	1 502	22,8	9 195	23,2
340 Geriatrie	1	9,0	1	17,0	30	20,2
360 Kinderheilkunde	1	27,0	–	–	–	–
570 Neurologie	748	38,1	1 056	39,8	4 920	35,7
690 Orthopädie	1 392	24,1	2 532	24,5	14 869	24,3
820 Psychiatrie und Psychotherapie	825	60,7	988	55,5	3 327	50,0
830 Psychotherapeutische Medizin	939	36,0	1 354	35,2	5 863	35,4
930 Sonstige Fachbereiche/Allgemeinmedizin bzw. Krankenhaus ohne Fachabteilung	61	26,4	82	28,5	495	27,7

Fachabteilung	Entlassene oder verstorbene vollstationäre Patientinnen und Patienten					
	davon im Alter von ... bis unter ... Jahr(en)					
	55 – 65		65 – 75		75 und mehr	
	Patient(inn)en	Verweildauer in Tagen	Patient(inn)en	Verweildauer in Tagen	Patient(inn)en	Verweildauer in Tagen
250 Haut- und Geschlechtskrankheiten	138	28,0	38	24,1	25	23,1
310 Innere Medizin	15 327	22,7	12 751	21,2	13 107	21,1
340 Geriatrie	273	22,0	1 821	21,9	9 359	21,4
360 Kinderheilkunde	–	–	–	–	–	–
570 Neurologie	7 067	35,4	7 272	35,8	10 430	34,3
690 Orthopädie	22 560	23,4	16 989	20,5	22 200	20,4
820 Psychiatrie und Psychotherapie	2 550	46,1	218	46,1	79	37,8
830 Psychotherapeutische Medizin	4 597	34,7	237	28,0	85	24,4
930 Sonstige Fachbereiche/Allgemeinmedizin bzw. Krankenhaus ohne Fachabteilung	428	27,7	61	23,8	84	23,2

3. Vollstationär behandelte Kranke (ohne Stundenfälle) 2016 nach Einzugsgebieten

3.1 In Krankenhäusern

Behandlungsort Wohnort		Kreisfreie Stadt					Mülheim an der Ruhr
		Düsseldorf	Duisburg	Essen	Krefeld	Mönchengladbach	
Kreisfreie Stadt	Düsseldorf	122 035	1 776	1 828	1 005	609	.
	Duisburg	3 112	106 696	3 442	3 945	127	.
	Essen	669	1 069	132 278	159	93	.
	Krefeld	1 696	1 356	763	47 321	454	.
	Mönchengladbach	2 096	258	542	1 989	55 673	.
Kreisfreie Stadt	Mülheim an der Ruhr	470	3 063	7 535	135	76	.
	Oberhausen	335	6 848	4 229	154	34	.
	Remscheid	328	77	317	18	11	.
	Solingen	1 465	99	605	59	17	.
	Wuppertal	1 399	197	1 566	93	52	.
Kreis	Kleve	1 099	3 194	1 466	3 409	222	.
	Mettmann	25 403	1 662	12 249	387	144	.
	Rhein-Kreis Neuss	14 924	601	1 192	5 190	8 400	.
	Viersen	2 612	863	767	12 142	14 785	.
	Wesel	1 502	19 311	3 787	2 585	176	.
Reg.-Bez.	Düsseldorf	179 145	147 070	172 566	78 591	80 873	.
Kreisfreie Stadt	Bonn	159	42	144	27	24	.
	Köln	875	211	655	133	130	.
	Leverkusen	625	75	194	35	22	.
Kreis	Städteregion Aachen	395	139	337	94	226	.
Kreis	Düren	426	91	181	51	970	.
	Rhein-Erft-Kreis	564	134	306	105	847	.
	Euskirchen	113	35	138	15	27	.
	Heinsberg	939	185	336	506	8 176	.
Kreis	Oberbergischer Kreis	310	77	334	28	18	.
	Rheinisch-Bergischer Kreis	601	87	384	44	30	.
	Rhein-Sieg-Kreis	270	84	317	45	43	.
Reg.-Bez.	Köln	5 277	1 160	3 326	1 083	10 513	.
Kreisfreie Stadt	Bottrop	120	874	2 731	65	7	.
	Gelsenkirchen	154	337	3 869	43	16	.
	Münster	82	31	171	8	15	.
Kreis	Borken	433	706	1 712	51	21	.
	Coesfeld	71	75	318	9	1	.
Kreis	Recklinghausen	345	738	4 693	78	28	.
	Steinfurt	88	63	263	10	7	.
	Warendorf	79	18	283	8	4	.
Reg.-Bez.	Münster	1 372	2 842	14 040	272	99	.
Kreisfreie Stadt	Bielefeld	87	22	216	4	8	.
Kreis	Gütersloh	96	18	235	12	8	.
	Herford	32	11	127	3	3	.
	Höxter	34	7	85	-	2	.
Kreis	Lippe	64	22	200	5	8	.
	Minden-Lübbecke	48	22	152	10	2	.
	Paderborn	114	42	315	4	4	.
Reg.-Bez.	Detmold	475	144	1 330	38	35	.
Kreisfreie Stadt	Bochum	169	180	3 041	33	29	.
	Dortmund	336	172	1 589	47	17	.
	Hagen	158	49	688	43	5	.
	Hamm	76	21	260	6	6	.
	Herne	72	123	849	9	10	.
Kreis	Ennepe-Ruhr-Kreis	358	109	5 483	31	12	.
	Hochsauerlandkreis	161	40	410	15	14	.
	Märkischer Kreis	383	94	1 231	26	21	.
	Olpe	103	44	163	8	7	.
Kreis	Siegen-Wittgenstein	106	64	253	10	3	.
	Soest	114	30	527	2	14	.
	Unna	147	94	976	21	17	.
Reg.-Bez.	Arnsberg	2 183	1 020	15 470	251	155	.
Nordrhein-Westfalen		188 452	152 236	206 732	80 235	91 675	.
Niedersachsen		570	244	1 357	92	60	.
Hessen		379	108	738	41	49	.
Rheinland-Pfalz		621	157	770	58	104	.
Übriges Bundesgebiet		1 064	502	1 802	223	193	.
Ausland		672	303	796	1 512	249	.
Insgesamt		191 758	153 550	212 195	82 161	92 330	.

Noch: 3. Vollstationär behandelte Kranke (ohne Stundenfälle) 2016 nach Einzugsgebieten

Noch: 3.1 In Krankenhäusern

Behandlungsort Wohnort		Kreisfreie Stadt				Kreis	
		Oberhausen	Remscheid	Solingen	Wuppertal	Kleve	Mettmann
Kreisfreie Stadt	Düsseldorf	106	77	842	370	50	2 888
	Duisburg	2 662	76	29	101	247	873
	Essen	2 143	169	30	368	44	1 515
	Krefeld	30	36	7	50	137	93
	Mönchengladbach	19	17	25	53	47	94
Kreisfreie Stadt	Mülheim an der Ruhr	5 076	11	7	61	18	398
	Oberhausen	40 383	4	3	54	89	76
	Remscheid	–	20 258	1 069	3 676	4	312
	Solingen	3	741	28 543	2 233	10	3 384
	Wuppertal	31	5 740	1 466	65 382	13	2 309
Kreis	Kleve	207	9	12	48	58 153	84
	Mettmann	77	854	7 650	5 621	26	59 843
	Rhein-Kreis Neuss	23	49	435	137	59	567
	Viersen	27	16	19	39	183	111
	Wesel	1 917	16	17	78	4 328	297
Reg.-Bez.	Düsseldorf	52 704	28 073	40 154	78 271	63 408	72 844
Kreisfreie Stadt	Bonn	3	4	8	21	8	27
	Köln	29	91	115	170	38	279
	Leverkusen	7	63	1 187	178	9	2 200
Kreis	Städteregion Aachen	7	25	12	31	32	32
Kreis	Düren	14	12	9	32	10	34
	Rhein-Erft-Kreis	9	82	45	49	17	88
	Euskirchen	5	7	18	13	17	27
	Heinsberg	5	6	10	37	45	52
Kreis	Oberbergischer Kreis	13	2 527	309	1 447	12	231
	Rheinisch-Bergischer Kreis	10	2 351	1 663	771	17	991
	Rhein-Sieg-Kreis	7	32	29	88	20	162
	Reg.-Bez.	Köln	109	5 200	3 405	2 837	225
Kreisfreie Stadt	Bottrop	1 945	7	3	14	7	29
	Gelsenkirchen	384	22	3	65	22	38
	Münster	6	5	6	15	16	7
Kreis	Borken	211	3	14	54	1 315	23
	Coesfeld	10	–	6	13	60	10
Kreis	Recklinghausen	508	20	14	100	37	45
	Steinfurt	7	8	6	10	12	13
	Warendorf	7	4	3	14	9	12
	Reg.-Bez.	Münster	3 078	69	55	285	1 478
Kreisfreie Stadt	Bielefeld	5	5	8	20	3	6
	Gütersloh	4	3	4	13	6	8
	Herford	1	2	2	16	1	1
	Höxter	1	3	1	19	2	6
Kreis	Lippe	7	2	5	13	10	6
	Minden-Lübbecke	6	–	–	11	1	6
	Paderborn	14	5	–	15	4	11
	Reg.-Bez.	Detmold	38	20	20	107	27
Kreisfreie Stadt	Bochum	95	22	13	206	19	86
	Dortmund	66	24	14	136	14	45
	Hagen	13	36	4	455	7	107
	Hamm	6	1	3	12	–	12
	Herne	44	4	4	31	3	9
Kreis	Ennepe-Ruhr-Kreis	59	303	40	4 453	12	435
	Hochsauerlandkreis	10	8	5	71	4	45
	Märkischer Kreis	17	97	18	348	10	171
	Olpe	12	42	1	91	8	22
Kreis	Siegen-Wittgenstein	6	9	7	28	4	12
	Soest	9	9	3	34	2	16
	Unna	23	15	13	90	12	45
	Reg.-Bez.	Arnsberg	360	570	125	5 955	95
Nordrhein-Westfalen	Niedersachsen	71	51	38	170	62	74
	Hessen	38	24	35	73	38	54
	Rheinland-Pfalz	27	35	46	104	45	92
	Insgesamt	56 613	34 209	44 018	88 267	65 893	78 691
Übriges Bundesgebiet	Ausland	120	106	94	312	126	184
		68	61	46	153	389	94

Noch: 3. Vollstationär behandelte Kranke (ohne Stundenfälle) 2016 nach Einzugsgebieten

Noch: 3.1 In Krankenhäusern

Behandlungsort Wohnort		Kreis			Kreisfreie Stadt		
		Rhein-Kreis Neuss	Viersen	Wesel	Bonn	Köln	Leverkusen
Kreisfreie Stadt	Düsseldorf Duisburg Essen Krefeld Mönchengladbach	2 221 383 75 979 1 005	154 131 58 2 386 3 115	149 13 565 226 779 40	175 79 99 74 84	692 275 255 211 397	.
Kreisfreie Stadt	Mülheim an der Ruhr Oberhausen Remscheid Solingen Wuppertal	48 72 17 59 123	32 19 10 9 15	177 537 10 6 18	37 24 78 95 126	126 70 747 793 417	.
Kreis	Kleve Mettmann Rhein-Kreis Neuss Viersen Wesel	305 657 65 245 1 198 523	2 757 80 605 41 857 280	7 975 95 126 587 85 766	74 281 221 124 96	227 1 346 3 068 420 282	.
Reg.-Bez.	Düsseldorf	72 910	51 508	110 056	1 667	9 326	.
Kreisfreie Stadt	Bonn Köln Leverkusen	49 1 571 61	10 55 7	14 44 12	59 988 2 209 213	1 707 205 269 4 729	.
Kreis	Städteregion Aachen	208	80	21	349	887	.
Kreis	Düren Rhein-Erft-Kreis Euskirchen Heinsberg	293 3 592 53 401	72 93 11 1 066	10 22 7 34	384 4 319 5 280 151	1 923 34 862 3 241 501	.
Kreis	Oberbergischer Kreis Rheinisch-Bergischer Kreis Rhein-Sieg-Kreis	57 97 85	14 18 18	15 6 28	976 544 51 773	4 989 11 185 8 262	.
Reg.-Bez.	Köln	6 467	1 444	213	126 186	277 555	.
Kreisfreie Stadt	Bochum Gelsenkirchen Münster	50 34 12	6 9 6	89 60 23	13 42 34	58 94 73	.
Kreis	Borken Coesfeld	52 16	7 5	1 064 14	61 12	188 131	.
Kreis	Recklinghausen Steinfurt Warendorf	76 18 8	16 2 3	163 18 20	55 23 14	214 93 62	.
Reg.-Bez.	Münster	266	54	1 451	254	913	.
Kreisfreie Stadt	Bielefeld Gütersloh Herford Höxter	8 8 3 8	2 4 1 2	6 12 1 5	35 26 20 10	83 78 33 25	.
Kreis	Lippe Minden-Lübbecke Paderborn	12 9 14	6 5 5	7 7 6	28 24 42	97 56 86	.
Reg.-Bez.	Detmold	62	25	44	185	458	.
Kreisfreie Stadt	Bochum Dortmund Hagen Hamm Herne	37 55 11 8 14	6 7 8 4 2	51 34 5 4 13	57 78 68 17 14	126 270 163 52 41	.
Kreis	Ennepe-Ruhr-Kreis Hochsauerlandkreis Märkischer Kreis Olpe	51 26 23 11	13 3 10 2	33 6 18 7	84 72 133 122	250 220 513 646	.
Kreis	Siegen-Wittgenstein Soest Unna	31 16 32	5 10 1	5 11 27	299 49 43	564 127 135	.
Reg.-Bez.	Arnsberg	315	71	214	1 036	3 107	.
Nordrhein-Westfalen		80 020	53 102	111 978	129 328	291 359	.
Niedersachsen		100	38	98	317	876	.
Hessen		92	28	49	470	778	.
Rheinland-Pfalz		150	33	61	14 261	4 111	.
Übriges Bundesgebiet		311	116	200	1 292	2 103	.
Ausland		167	166	207	1 042	649	.
Insgesamt		80 840	53 483	112 593	146 710	299 876	.

Noch: 3. Vollstationär behandelte Kranke (ohne Stundenfälle) 2016 nach Einzugsgebieten

Noch: 3.1 In Krankenhäusern

Behandlungsort Wohnort		Kreis					
		Städteregion Aachen	Düren	Rhein-Erft-Kreis	Euskirchen	Heinsberg	Oberbergischer Kreis
Kreisfreie Stadt	Düsseldorf	203	21	47	23	34	37
	Duisburg	73	7	11	11	13	13
	Essen	51	19	15	9	10	15
	Krefeld	93	19	5	11	24	4
	Mönchengladbach	577	44	49	20	330	17
Kreisfreie Stadt	Mülheim an der Ruhr	20	2	2	5	4	3
	Oberhausen	12	4	10	6	12	4
	Remscheid	17	6	9	5	1	1 350
	Solingen	28	9	21	8	3	41
	Wuppertal	82	8	16	9	1	218
Kreis	Kleve	79	9	19	8	13	10
	Mettmann	124	23	52	22	17	51
	Rhein-Kreis Neuss	369	63	171	24	161	20
	Viersen	358	20	19	14	147	3
	Wesel	89	14	15	13	23	14
Reg.-Bez.	Düsseldorf	2 175	268	461	188	793	1 800
Kreisfreie Stadt	Bonn	109	53	242	107	5	36
	Köln	365	264	2 876	292	44	326
	Leverkusen	64	15	70	19	1	82
Kreis	Städteregion Aachen	116 003	3 074	56	286	1 894	23
Kreis	Düren	13 047	49 002	346	901	1 148	23
	Rhein-Erft-Kreis	997	6 079	49 620	1 978	347	74
	Euskirchen	1 225	613	994	34 792	11	62
	Heinsberg	8 595	1 622	58	30	38 603	11
Kreis	Oberbergischer Kreis	62	13	40	17	1	40 578
	Rheinisch-Bergischer Kreis	70	36	81	25	8	2 115
	Rhein-Sieg-Kreis	182	69	3 114	1 608	19	2 818
	Köln	140 719	60 840	57 497	40 055	42 081	46 148
Kreisfreie Stadt	Bottrop	15	–	4	1	3	6
	Gelsenkirchen	18	5	9	4	4	1
	Münster	19	4	6	2	2	2
Kreis	Borken	38	2	7	3	4	6
	Coesfeld	10	2	6	1	–	6
Kreis	Recklinghausen	58	11	12	9	7	12
	Steinfurt	18	5	11	8	3	5
	Warendorf	18	–	11	–	–	6
	Münster	194	29	66	28	23	44
Kreisfreie Stadt	Bielefeld	7	3	2	3	2	3
	Gütersloh	10	2	4	–	4	1
	Herford	16	2	2	4	1	7
	Höxter	7	1	1	1	1	1
Kreis	Lippe	10	4	4	2	–	5
	Minden-Lübbecke	18	3	2	–	2	4
	Paderborn	14	2	9	1	–	1
	Detmold	82	17	24	11	10	22
Kreisfreie Stadt	Bochum	47	1	10	4	3	13
	Dortmund	58	5	12	2	4	13
	Hagen	38	–	6	3	1	11
	Hamm	9	1	3	1	2	7
	Herne	8	2	4	–	2	2
Kreis	Ennepe-Ruhr-Kreis	37	6	18	4	3	90
	Hochsauerlandkreis	18	8	11	5	1	11
	Märkischer Kreis	33	6	16	6	3	2 412
	Olpe	14	3	14	2	6	450
Kreis	Siegen-Wittgenstein	26	5	26	5	2	313
	Soest	28	2	7	2	3	2
	Unna	32	5	7	–	6	5
	Arnsberg	348	44	134	34	36	3 329
Nordrhein-Westfalen	Niedersachsen	143 518	61 198	58 182	40 316	42 943	51 343
	Hessen	182	40	84	33	21	28
	Rheinland-Pfalz	220	35	72	37	22	48
		560	110	201	1 494	30	721
Übriges Bundesgebiet		673	143	286	145	82	114
	Ausland	5 615	141	143	121	263	73
Insgesamt		150 768	61 667	58 968	42 146	43 361	52 327

Noch: 3. Vollstationär behandelte Kranke (ohne Stundenfälle) 2016 nach Einzugsgebieten

Noch: 3.1 In Krankenhäusern

Behandlungsort Wohnort		Kreis		Kreisfreie Stadt			Kreis
		Rhein-Berg-Kreis	Rhein-Sieg-Kreis	Bottrop	Gelsenkirchen	Münster	Borken
Kreisfreie Stadt	Düsseldorf	95	144	.	68	164	137
	Duisburg	23	42	.	143	156	191
	Essen	38	64	.	2 079	261	108
	Krefeld	8	38	.	17	67	30
	Mönchengladbach	15	41	.	18	59	49
Kreisfreie Stadt	Mülheim an der Ruhr	14	22	.	101	64	38
	Oberhausen	6	22	.	308	84	71
	Remscheid	2 242	28	.	14	86	3
	Solingen	263	45	.	17	43	10
	Wuppertal	117	67	.	49	127	30
Kreis	Kleve	11	38	.	36	401	1 232
	Mettmann	116	118	.	77	129	80
	Rhein-Kreis Neuss	39	145	.	31	123	69
	Viersen	8	62	.	26	83	149
	Wesel	19	56	.	275	522	1 793
Reg.-Bez.	Düsseldorf	3 014	932	.	3 259	2 369	3 990
Kreisfreie Stadt	Bonn	132	2 129	.	5	63	14
	Köln	3 206	1 718	.	31	178	37
	Leverkusen	584	82	.	6	45	8
Kreis	Städteregion Aachen	32	111	.	15	84	56
Kreis	Düren	37	160	.	6	28	4
	Rhein-Erft-Kreis	254	435	.	15	68	38
	Euskirchen	30	222	.	2	46	8
	Heinsberg	12	37	.	7	40	23
Kreis	Oberbergischer Kreis	3 464	643	.	14	93	24
	Rheinisch-Bergischer Kreis	32 809	563	.	14	88	27
	Rhein-Sieg-Kreis	1 214	52 124	.	12	83	25
Reg.-Bez.	Köln	41 774	58 224	.	127	816	264
Kreisfreie Stadt	Bottrop	-	14	.	1 863	122	64
	Gelsenkirchen	9	35	.	55 653	284	49
	Münster	5	5	.	25	57 335	111
Kreis	Borken	10	12	.	245	7 025	63 088
	Coesfeld	4	3	.	87	17 797	1 080
Kreis	Recklinghausen	9	50	.	9 936	2 426	549
	Steinfurt	5	16	.	29	18 470	2 969
	Warendorf	2	5	.	26	16 612	59
Reg.-Bez.	Münster	44	140	.	67 864	120 071	67 969
Kreisfreie Stadt	Bielefeld	2	9	.	6	901	10
Kreis	Gütersloh	1	3	.	18	2 240	34
	Herford	1	2	.	6	774	17
	Höxter	2	3	.	8	242	5
Kreis	Lippe	2	1	.	17	696	23
	Minden-Lübbecke	11	3	.	10	576	44
	Paderborn	-	14	.	25	1 164	12
Reg.-Bez.	Detmold	19	35	.	90	6 593	145
Kreisfreie Stadt	Bochum	11	26	.	4 156	286	35
	Dortmund	19	26	.	265	870	59
	Hagen	7	24	.	50	215	16
	Hamm	5	9	.	38	2 150	14
	Herne	-	21	.	1 485	134	28
Kreis	Ennepe-Ruhr-Kreis	27	38	.	249	230	22
	Hochsauerlandkreis	104	30	.	54	1 302	12
	Märkischer Kreis	85	82	.	72	853	29
	Olpe	208	49	.	6	89	31
Kreis	Siegen-Wittgenstein	94	76	.	15	110	10
	Soest	9	26	.	37	2 223	24
	Unna	5	25	.	102	2 878	54
Reg.-Bez.	Arnsberg	574	432	.	6 529	11 340	334
Nordrhein-Westfalen		45 425	59 763	.	77 869	141 189	72 702
Niedersachsen		44	102	.	136	10 057	2 445
Hessen		55	177	.	93	439	56
Rheinland-Pfalz		121	4 957	.	35	266	55
Übriges Bundesgebiet		121	357	.	249	1 157	189
Ausland		97	195	.	171	689	341
Insgesamt		45 863	65 551	.	78 553	153 797	75 788

Noch: 3. Vollstationär behandelte Kranke (ohne Stundenfälle) 2016 nach Einzugsgebieten

Noch: 3.1 In Krankenhäusern

Behandlungsort Wohnort		Kreis				Kreisfreie Stadt	Kreis
		Coesfeld	Recklinghausen	Steinfurt	Warendorf	Bielefeld	Gütersloh
Kreisfreie Stadt	Düsseldorf	4	155	17	37	45	11
	Duisburg	13	287	40	44	42	7
	Essen	29	1 283	37	67	84	12
	Krefeld	1	49	5	31	28	3
	Mönchengladbach	4	38	8	20	16	
Kreisfreie Stadt	Mülheim an der Ruhr	5	116	10	16	31	1
	Oberhausen	10	324	16	37	23	1
	Remscheid	1	21	1	21	12	1
	Solingen	2	29	9	13	24	1
	Wuppertal	3	125	17	48	42	2
Kreis	Kleve	18	205	30	87	37	1
	Mettmann	8	160	26	55	41	5
	Rhein-Kreis Neuss	4	83	19	38	31	5
	Viersen	4	82	6	39	19	5
	Wesel	53	2 080	55	125	63	5
Reg.-Bez.	Düsseldorf	159	5 037	296	678	538	60
Kreisfreie Stadt	Bonn	1	24	11	13	19	7
	Köln	14	89	33	46	76	11
	Leverkusen	–	22	11	12	8	–
Kreis	Städteregion Aachen	4	47	11	16	29	8
Kreis	Düren	2	15	6	5	6	5
	Rhein-Erft-Kreis	1	32	15	29	19	4
	Euskirchen	2	11	8	4	15	5
	Heinsberg	–	41	8	15	20	1
Kreis	Oberbergischer Kreis	1	65	5	36	16	2
	Rheinisch-Bergischer Kreis	–	35	9	17	19	2
	Rhein-Sieg-Kreis	1	55	17	29	53	7
Reg.-Bez.	Köln	26	436	134	222	280	52
Kreisfreie Stadt	Bottrop	19	3 377	13	47	7	4
	Gelsenkirchen	35	13 849	21	62	45	7
	Münster	250	122	547	942	76	28
Kreis	Borken	6 966	2 102	1 111	465	70	3
	Coesfeld	25 417	4 565	364	822	48	16
Kreis	Recklinghausen	1 412	133 162	177	505	89	29
	Steinfurt	485	168	66 355	791	138	23
	Warendorf	122	159	383	32 900	589	8 458
Reg.-Bez.	Münster	34 706	157 504	68 971	36 534	1 062	8 568
Kreisfreie Stadt	Bielefeld	10	44	53	229	71 955	851
Kreis	Gütersloh	23	49	112	2 290	27 722	40 136
	Herford	5	44	106	163	10 810	114
	Höxter	1	41	9	77	324	17
Kreis	Lippe	3	58	32	277	11 808	240
	Minden-Lübbecke	2	40	89	150	1 502	51
	Paderborn	13	73	53	328	2 441	509
Reg.-Bez.	Detmold	57	349	454	3 514	126 562	41 918
Kreisfreie Stadt	Bochum	17	1 654	23	50	35	11
	Dortmund	63	4 230	63	338	121	25
	Hagen	2	100	19	75	26	8
	Hamm	39	139	48	1 433	46	55
	Herne	20	3 449	10	39	21	6
Kreis	Ennepe-Ruhr-Kreis	14	646	27	90	37	8
	Hochsauerlandkreis	17	171	25	292	246	14
	Märkischer Kreis	15	278	27	343	88	9
	Olpe	–	59	4	78	12	
Kreis	Siegen-Wittgenstein	2	32	14	68	29	4
	Soest	16	152	31	1 143	500	343
	Unna	933	3 651	95	755	105	22
Reg.-Bez.	Arnsberg	1 138	14 561	386	4 704	1 266	505
Nordrhein-Westfalen		36 086	177 887	70 241	45 652	129 708	51 103
Niedersachsen		145	420	6 467	1 437	2 195	181
Hessen		13	224	85	216	249	41
Rheinland-Pfalz		18	120	74	57	88	15
Übriges Bundesgebiet		63	619	298	204	837	169
Ausland		54	229	168	64	148	76
Insgesamt		36 379	179 499	77 333	47 630	133 225	51 585

Noch: 3. Vollstationär behandelte Kranke (ohne Stundenfälle) 2016 nach Einzugsgebieten

Noch: 3.1 In Krankenhäusern

Behandlungsort Wohnort		Kreis					Kreisfreie Stadt
		Herford	Höxter	Lippe	Minden-Lübbecke	Paderborn	Bochum
Kreisfreie Stadt	Düsseldorf	10	.	28	69	33	299
	Duisburg	12	.	9	39	18	468
	Essen	13	.	19	78	42	2 471
	Krefeld	3	.	4	29	5	98
	Mönchengladbach	3	.	3	22	10	121
Kreisfreie Stadt	Mülheim an der Ruhr	6	.	4	25	6	236
	Oberhausen	4	.	3	40	9	303
	Remscheid	2	.	11	28	5	259
	Solingen	4	.	5	36	6	135
	Wuppertal	8	.	17	75	10	475
Kreis	Kleve	7	.	5	78	19	279
	Mettmann	10	.	10	71	28	734
	Rhein-Kreis Neuss	9	.	11	65	16	148
	Viersen	5	.	3	47	13	159
	Wesel	14	.	12	123	29	501
Reg.-Bez.	Düsseldorf	110	.	144	825	249	6 686
Kreisfreie Stadt	Bonn	1	.	7	40	8	42
	Köln	14	.	27	105	31	229
	Leverkusen	1	.	1	20	6	51
Kreis	Städteregion Aachen	8	.	12	87	16	107
Kreis	Düren	3	.	3	23	8	70
	Rhein-Erft-Kreis	13	.	6	41	7	110
	Euskirchen	-	.	-	19	2	44
	Heinsberg	2	.	2	31	12	75
Kreis	Oberbergischer Kreis	1	.	5	45	20	168
	Rheinisch-Bergischer Kreis	1	.	6	61	16	220
	Rhein-Sieg-Kreis	5	.	7	79	9	115
Reg.-Bez.	Köln	49	.	76	551	135	1 231
Kreisfreie Stadt	Bottrop	5	.	2	23	5	380
	Gelsenkirchen	14	.	6	84	23	2 726
	Münster	5	.	17	71	34	122
Kreis	Borken	8	.	9	194	25	543
	Coesfeld	8	.	6	106	22	296
Kreis	Recklinghausen	21	.	17	245	67	5 212
	Steinfurt	36	.	15	473	45	188
	Warendorf	12	.	18	297	109	280
Reg.-Bez.	Münster	109	.	90	1 493	330	9 747
Kreisfreie Stadt	Bielefeld	747	.	459	1 104	266	99
Kreis	Gütersloh	168	.	241	1 102	1 064	176
	Herford	32 469	.	599	9 437	144	77
	Höxter	14	.	1 016	306	5 186	54
Kreis	Lippe	5 438	.	44 681	2 576	4 060	123
	Minden-Lübbecke	2 827	.	477	58 781	133	71
	Paderborn	36	.	606	811	64 384	260
Reg.-Bez.	Detmold	41 699	.	48 079	74 117	75 237	860
Kreisfreie Stadt	Bochum	12	.	12	103	24	75 178
	Dortmund	20	.	14	142	54	4 289
	Hagen	11	.	12	107	17	1 288
	Hamm	4	.	7	101	32	203
	Herne	6	.	3	91	17	5 292
Kreis	Ennepe-Ruhr-Kreis	10	.	9	113	26	12 881
	Hochsauerlandkreis	27	.	60	239	2 284	678
	Märkischer Kreis	9	.	12	236	46	1 729
	Olpe	1	.	-	46	25	240
Kreis	Siegen-Wittgenstein	1	.	12	30	19	158
	Soest	15	.	48	424	2 523	709
	Unna	14	.	21	199	60	1 490
Reg.-Bez.	Arnsberg	130	.	210	1 831	5 127	104 135
Nordrhein-Westfalen		42 097	.	48 599	78 817	81 078	122 659
Niedersachsen		582	.	1 225	17 204	749	728
Hessen		28	.	88	340	608	284
Rheinland-Pfalz		9	.	26	163	28	218
Übriges Bundesgebiet		148	.	272	644	275	535
Ausland		70	.	64	300	235	248
Insgesamt		42 934	.	50 274	97 468	82 973	124 672

Noch: 3. Vollstationär behandelte Kranke (ohne Stundenfälle) 2016 nach Einzugsgebieten

Noch: 3.1 In Krankenhäusern

Behandlungsort Wohnort		Kreisfreie Stadt				Kreis	
		Dortmund	Hagen	Hamm	Herne	Ennepe-Ruhr-Kreis	Hochsauerlandkreis
Kreisfreie Stadt	Düsseldorf	85	45	27	164	136	96
	Duisburg	96	66	28	505	121	84
	Essen	240	74	60	2 054	748	93
	Krefeld	39	11	7	76	55	37
	Mönchengladbach	21	14	8	12	39	40
Kreisfreie Stadt	Mülheim an der Ruhr	43	20	6	222	83	40
	Oberhausen	50	19	16	576	66	46
	Remscheid	58	73	11	68	480	34
	Solingen	45	51	18	126	81	18
	Wuppertal	147	358	29	329	3 512	102
Kreis	Kleve	68	26	53	1 054	65	45
	Mettmann	65	103	34	430	703	73
	Rhein-Kreis Neuss	47	33	18	75	66	91
	Viersen	37	25	11	85	79	33
	Wesel	110	41	40	1 145	149	80
Reg.-Bez.	Düsseldorf	1 151	959	366	6 921	6 383	912
Kreisfreie Stadt	Bonn	19	13	9	20	22	74
	Köln	79	56	72	64	107	174
	Leverkusen	14	16	8	14	22	30
Kreis	Städteregion Aachen	33	43	18	34	63	46
Kreis	Düren	18	17	14	10	27	28
	Rhein-Erft-Kreis	43	14	15	27	64	74
	Euskirchen	13	9	8	15	12	28
	Heinsberg	29	10	6	21	19	28
Kreis	Oberbergischer Kreis	73	206	31	62	827	281
	Rheinisch-Bergischer Kreis	29	26	20	27	126	62
	Rhein-Sieg-Kreis	34	42	21	24	70	148
Reg.-Bez.	Köln	384	452	222	318	1 359	973
Kreisfreie Stadt	Bottrop	47	29	25	926	162	26
	Gelsenkirchen	255	43	83	4 800	236	45
	Münster	74	32	126	44	47	70
Kreis	Borken	176	25	111	296	60	81
	Coesfeld	292	27	328	366	100	67
Kreis	Recklinghausen	9 735	167	221	12 282	972	157
	Steinfurt	108	28	156	88	93	96
	Warendorf	296	14	6 966	124	54	130
Reg.-Bez.	Münster	10 983	365	8 016	18 926	1 724	672
Kreisfreie Stadt	Bielefeld	95	17	84	27	39	76
Kreis	Gütersloh	188	25	398	68	22	296
	Herford	35	9	126	21	16	75
	Höxter	40	10	32	7	25	455
Kreis	Lippe	82	13	126	26	39	157
	Minden-Lübbecke	61	10	82	18	27	78
	Paderborn	215	24	136	59	32	1 837
Reg.-Bez.	Detmold	716	108	984	226	200	2 974
Kreisfreie Stadt	Bochum	1 493	192	46	9 576	6 413	98
	Dortmund	103 131	787	382	2 676	3 489	326
	Hagen	1 407	41 599	76	562	3 467	81
	Hamm	815	73	42 744	191	74	194
	Herne	698	29	34	40 405	756	39
Kreis	Ennepe-Ruhr-Kreis	2 269	9 029	78	2 084	53 452	112
	Hochsauerlandkreis	1 752	190	856	270	217	55 824
	Märkischer Kreis	3 692	5 637	487	711	1 597	2 348
	Olpe	178	154	25	118	50	1 204
Kreis	Siegen-Wittgenstein	91	161	31	69	44	1 091
	Soest	2 281	125	3 732	243	165	3 990
	Unna	14 890	802	6 069	1 494	1 128	368
Reg.-Bez.	Arnsberg	132 697	58 778	54 560	58 399	70 852	65 675
Nordrhein-Westfalen		145 931	60 662	64 148	84 790	80 518	71 206
Niedersachsen		312	88	504	371	295	574
Hessen		229	76	94	105	172	3 858
Rheinland-Pfalz		129	124	67	130	122	281
Übriges Bundesgebiet		475	181	307	357	338	462
Ausland		315	81	76	104	199	336
Insgesamt		147 391	61 212	65 196	85 857	81 644	76 717

Noch: 3. Vollstationär behandelte Kranke (ohne Stundenfälle) 2016 nach Einzugsgebieten

Noch: 3.1 In Krankenhäusern

Behandlungsort Wohnort		Kreis					Nordrhein-Westfalen
		Märkischer Kreis	Olpe	Siegen-Wittgenstein	Soest	Unna	
Kreisfreie Stadt	Düsseldorf	41	.	53	148	39	137 836
	Duisburg	27	.	36	73	35	139 904
	Essen	112	.	53	113	88	151 965
	Krefeld	12	.	16	27	14	57 315
	Mönchengladbach	29	.	22	19	5	67 189
Kreisfreie Stadt	Mülheim an der Ruhr	18	.	11	37	14	42 714
	Oberhausen	23	.	14	43	27	59 144
	Remscheid	85	.	7	24	13	32 141
	Solingen	14	.	19	27	5	39 776
	Wuppertal	119	.	23	98	47	85 370
Kreis	Kleve	27	.	16	27	20	83 480
	Mettmann	51	.	50	76	31	123 749
	Rhein-Kreis Neuss	36	.	42	48	16	103 109
	Viersen	9	.	20	25	13	77 457
	Wesel	47	.	36	57	39	129 442
Reg.-Bez.	Düsseldorf	650	.	418	842	406	1 330 591
Kreisfreie Stadt	Bonn	16	.	26	27	5	65 598
	Köln	60	.	133	74	29	225 449
	Leverkusen	8	.	17	15	6	39 525
Kreis	Städteregion Aachen	25	.	66	55	14	125 313
Kreis	Düren	15	.	22	3	11	69 560
	Rhein-Erft-Kreis	24	.	46	23	9	105 914
	Euskirchen	2	.	23	15	9	47 303
	Heinsberg	17	.	36	28	9	61 931
Kreis	Oberbergischer Kreis	2 276	.	1 431	48	21	63 388
	Rheinisch-Bergischer Kreis	106	.	47	13	11	63 736
	Rhein-Sieg-Kreis	48	.	237	11	26	123 796
Reg.-Bez.	Köln	2 597	.	2 084	312	150	991 513
Kreisfreie Stadt	Bottrop	27	.	2	46	58	34 532
	Gelsenkirchen	92	.	18	75	73	84 596
	Münster	81	.	20	51	67	60 890
Kreis	Borken	173	.	31	36	91	89 066
	Coesfeld	114	.	14	53	1 986	54 805
Kreis	Recklinghausen	347	.	56	151	1 832	189 881
	Steinfurt	129	.	38	31	56	91 763
	Warendorf	234	.	19	2 449	188	71 135
Reg.-Bez.	Münster	1 197	.	198	2 892	4 351	676 668
Kreisfreie Stadt	Bielefeld	32	.	23	96	20	77 857
Kreis	Gütersloh	69	.	19	2 520	91	79 709
	Herford	45	.	11	72	13	55 495
	Höxter	31	.	3	106	15	32 513
Kreis	Lippe	46	.	5	190	32	74 515
	Minden-Lübbecke	19	.	11	107	17	65 607
	Paderborn	124	.	23	2 585	54	77 509
Reg.-Bez.	Detmold	366	.	95	5 676	242	463 205
Kreisfreie Stadt	Bochum	104	.	32	92	209	104 250
	Dortmund	1 303	.	64	268	25 116	151 296
	Hagen	2 350	.	37	281	714	54 498
	Hamm	249	.	19	485	946	50 652
	Herne	38	.	17	34	52	54 038
Kreis	Ennepe-Ruhr-Kreis	755	.	49	183	420	94 884
	Hochsauerlandkreis	1 155	.	673	3 863	672	73 563
	Märkischer Kreis	86 278	.	575	528	4 192	118 418
	Olpe	2 510	.	5 464	93	44	34 262
Kreis	Siegen-Wittgenstein	1 087	.	55 604	100	29	61 702
	Soest	755	.	49	62 495	1 917	85 077
	Unna	2 870	.	58	983	73 960	114 844
Reg.-Bez.	Arnsberg	99 454	.	62 641	69 405	108 271	997 484
Nordrhein-Westfalen		104 264	.	65 436	79 127	113 420	4 459 461
Niedersachsen		220	.	105	243	201	57 274
Hessen		314	.	5 026	257	92	19 139
Rheinland-Pfalz		536	.	10 598	78	81	42 520
Übriges Bundesgebiet		301	.	314	261	275	20 165
Ausland		139	.	78	122	163	18 072
Insgesamt		105 774	.	81 557	80 088	114 232	4 616 631

Noch: 3. Vollstationär behandelte Kranke (ohne Stundenfälle) 2016 nach Einzugsgebieten

3.2 In Vorsorge- oder Rehabilitationseinrichtungen

Behandlungsort Wohnort		Regierungsbezirk					Nordrhein-Westfalen
		Düsseldorf	Köln	Münster	Detmold	Arnsberg	
Kreisfreie Stadt	Düsseldorf	2 027	757	52	1 017	914	4 767
	Duisburg	1 710	624	82	1 524	1 141	5 081
	Essen	1 352	456	145	1 559	2 103	5 615
	Krefeld	754	295	53	458	363	1 923
	Mönchengladbach	1 006	545	13	483	386	2 433
Kreisfreie Stadt	Mülheim an der Ruhr	519	136	24	493	616	1 788
	Oberhausen	476	248	46	711	674	2 155
	Remscheid	183	228	10	329	334	1 084
	Solingen	272	345	9	428	378	1 432
	Wuppertal	672	292	24	933	1 221	3 142
Kreis	Kleve	744	560	65	990	692	3 051
	Mettmann	1 628	770	35	1 330	1 271	5 034
	Rhein-Kreis Neuss	1 683	943	58	891	646	4 221
	Viersen	848	567	22	662	591	2 690
	Wesel	1 148	556	175	1 796	1 275	4 950
Reg.-Bez.	Düsseldorf	15 022	7 322	813	13 604	12 605	49 366
Kreisfreie Stadt	Bonn	105	1 379	12	328	133	1 957
	Köln	636	3 422	54	1 210	979	6 301
	Leverkusen	235	559	8	338	286	1 426
Kreis	Städteregion Aachen	514	2 785	28	819	488	4 634
Kreis	Düren	282	1 237	17	452	245	2 233
	Rhein-Erft-Kreis	400	1 914	44	796	443	3 597
	Euskirchen	95	1 602	11	330	164	2 202
	Heinsberg	512	844	22	462	274	2 114
Kreis	Oberbergischer Kreis	192	1 298	21	576	495	2 582
	Rheinisch-Bergischer Kreis	212	881	19	509	442	2 063
	Rhein-Sieg-Kreis	280	2 518	33	916	440	4 187
	Köln	3 463	18 439	269	6 736	4 389	33 296
Kreisfreie Stadt	Bottrop	94	25	96	581	459	1 255
	Gelsenkirchen	231	45	332	1 107	885	2 600
	Münster	38	25	568	973	344	1 948
Kreis	Borken	169	42	242	2 039	701	3 193
	Coesfeld	56	29	152	1 151	641	2 029
Kreis	Recklinghausen	401	122	632	3 167	2 487	6 809
	Steinfurt	78	34	1 225	2 623	512	4 472
	Warendorf	23	23	440	1 556	1 139	3 181
	Münster	1 090	345	3 687	13 197	7 168	25 487
Kreisfreie Stadt	Bielefeld	40	10	47	2 706	273	3 076
	Gütersloh	23	13	71	2 654	1 030	3 791
	Herford	30	19	22	2 641	185	2 897
	Höxter	10	8	20	2 141	176	2 355
Kreis	Lippe	28	19	35	3 924	338	4 344
	Minden-Lübbecke	24	13	36	4 042	296	4 411
	Paderborn	31	16	56	3 131	555	3 789
	Detmold	186	98	287	21 239	2 853	24 663
Kreisfreie Stadt	Bochum	294	55	147	1 494	1 828	3 818
	Dortmund	291	68	139	2 504	2 825	5 827
	Hagen	112	48	25	960	1 130	2 275
	Hamm	28	16	54	831	677	1 606
	Herne	97	15	89	757	635	1 593
	Kreis	Ennepe-Ruhr-Kreis	337	63	66	1 559	1 753
Hochsauerlandkreis		41	51	36	1 414	2 305	3 847
Märkischer Kreis		138	143	67	1 669	2 674	4 691
Olpe		35	185	18	446	972	1 656
Kreis		Siegen-Wittgenstein	47	321	32	769	1 756
	Soest	41	38	58	1 696	2 340	4 173
	Unna	155	63	98	1 978	2 110	4 404
	Arnsberg	1 616	1 066	829	16 077	21 005	40 593
	Nordrhein-Westfalen		21 377	27 270	5 885	70 853	48 020
Niedersachsen		240	118	1 338	14 580	902	17 178
Hessen		171	176	11	2 324	955	3 637
Rheinland-Pfalz		163	875	14	1 158	690	2 900
Übriges Bundesgebiet		301	325	107	7 864	1 538	10 135
	Ausland	192	302	3	62	53	612
Insgesamt		22 444	29 066	7 358	96 841	52 158	207 867

**4. Entlassene oder verstorbene vollstationäre Patient(inn)en (einschl. Stundenfällen) 2016
nach dem Wohnort sowie nach Altersgruppen, Geschlecht und Diagnosen
4.1 Aus Krankenhäusern**

Krankheitsart (Positionsnummer) ¹⁾ a = männlich b = weiblich	Entlassene oder verstorbene vollstationäre Patientinnen und Patienten							
	insgesamt	davon im Alter von ... bis unter ... Jahren						
		unter 15	15 – 25	25 – 40	40 – 65	65 – 75	75 und mehr	
kreisfreie Stadt Düsseldorf								
Bestimmte infektiöse und parasitäre Krankheiten (A00 – B99)	a	2 092	364	113	200	501	314	600
	b	2 095	266	122	209	370	277	851
Neubildungen (C00 – D48)	a	7 733	137	82	232	2 477	2 346	2 459
	b	8 733	135	98	565	3 077	2 263	2 595
Krankheiten des Blutes und der blutbildenden Organe sowie bestimmte Störungen mit Beteiligung des Immunsystems (D50 – D90)	a	424	50	14	32	91	90	147
	b	584	26	20	41	123	88	286
Endokrine, Ernährungs- und Stoffwechselkrankheiten (E00 – E90)	a	1 346	68	28	90	439	265	456
	b	1 822	70	66	180	517	229	760
Psychische und Verhaltensstörungen (F00 – F99)	a	5 156	164	535	1 354	2 473	282	348
	b	4 077	102	498	929	1 565	329	654
Krankheiten des Nervensystems (G00 – G99)	a	2 744	162	108	282	1 052	486	654
	b	2 541	112	110	295	837	464	723
Krankheiten des Auges und der Augenanhangsgebilde (H00 – H59)	a	1 189	35	25	60	285	335	449
	b	1 621	41	24	68	287	409	792
Krankheiten des Ohres und des Warzenfortsatzes (H60 – H95)	a	457	51	30	68	191	61	56
	b	509	36	20	73	181	80	119
Krankheiten des Kreislaufsystems (I00 – I99)	a	10 681	52	66	294	3 328	2 747	4 194
	b	9 024	48	63	188	1 647	1 989	5 089
Krankheiten des Atmungssystems (J00 – J99)	a	5 792	1 125	255	648	1 304	953	1 507
	b	5 173	800	327	523	1 168	890	1 465
Krankheiten des Verdauungssystems (K00 – K93)	a	6 886	298	279	834	2 689	1 182	1 604
	b	6 989	198	346	758	2 182	1 206	2 299
Krankheiten der Haut und der Unterhaut (L00 – L99)	a	1 089	94	142	202	372	106	173
	b	943	108	105	157	262	86	225
Krankheiten des Muskel-Skelett-Systems und des Bindegewebes (M00 – M99)	a	4 142	129	161	484	1 794	714	860
	b	5 756	124	151	420	2 098	1 241	1 722
Krankheiten des Urogenitalsystems (N00 – N99)	a	3 710	125	106	402	1 211	621	1 245
	b	3 953	99	245	682	1 199	506	1 222
Schwangerschaft, Geburt und Wochenbett (O00 – O99)	b	9 056	2	1 019	7 486	549	–	–
Bestimmte Zustände, die ihren Ursprung in der Perinatalperiode haben (P00 – P96)	a	982	982	–	–	–	–	–
	b	775	775	–	–	–	–	–
Angeborene Fehlbildungen, Deformitäten und Chromosomenanomalien (Q00 – Q99)	a	457	331	37	36	39	7	7
	b	321	175	40	48	40	10	8
Symptome und abnorme klinische und Laborbefunde, die anderorts nicht klassifiziert sind (R00 – R99)	a	2 641	321	166	283	641	394	836
	b	3 338	283	268	347	651	409	1 380
Verletzungen, Vergiftungen und bestimmte andere Folgen äußerer Ursachen (S00 – T98)	a	5 690	773	475	844	1 629	661	1 308
	b	6 740	531	293	481	1 386	1 041	3 008
Funktionseinschränkungen (U00 – U99)	a	–	–	–	–	–	–	–
	b	–	–	–	–	–	–	–
Faktoren, die den Gesundheitszustand beeinflussen und zur Inanspruchnahme des Gesundheitswesens führen (Z00 – Z99)	a	3 075	2 711	23	16	109	84	132
	b	3 052	2 698	14	58	102	62	118
Insgesamt	a	66 286	7 972	2 645	6 361	20 625	11 648	17 035
	b	77 102	6 629	3 829	13 508	18 241	11 579	23 316

1) Internationale statistische Klassifikation der Krankheiten und verwandter Gesundheitsprobleme (ICD-10)

Noch: 4. Entlassene oder verstorbene vollstationäre Patient(inn)en (einschl. Stundenfällen) 2016
nach dem Wohnort sowie nach Altersgruppen, Geschlecht und Diagnosen

Noch: 4.1 Aus Krankenhäusern

Krankheitsart (Positionsnummer) ¹⁾ a = männlich b = weiblich	Entlassene oder verstorbene vollstationäre Patientinnen und Patienten							
	insgesamt	davon im Alter von ... bis unter ... Jahren						
		unter 15	15 – 25	25 – 40	40 – 65	65 – 75	75 und mehr	
kreisfreie Stadt Duisburg								
Bestimmte infektiöse und parasitäre Krankheiten (A00 – B99)	a	2 483	611	204	215	565	329	559
	b	2 649	489	239	228	520	330	843
Neubildungen (C00 – D48)	a	7 155	118	78	161	2 541	1 981	2 276
	b	6 988	120	84	417	2 895	1 526	1 946
Krankheiten des Blutes und der blutbildenden Organe sowie bestimmte Störungen mit Beteiligung des Immunsystems (D50 – D90)	a	384	37	6	30	85	75	151
	b	557	22	26	52	131	79	247
Endokrine, Ernährungs- und Stoffwechselkrankheiten (E00 – E90)	a	1 465	88	59	108	471	259	480
	b	2 091	89	63	175	502	235	1 027
Psychische und Verhaltensstörungen (F00 – F99)	a	4 386	153	473	1 162	2 113	201	284
	b	3 669	154	546	763	1 464	248	494
Krankheiten des Nervensystems (G00 – G99)	a	3 857	196	162	432	1 756	581	730
	b	3 492	172	231	379	1 326	504	880
Krankheiten des Auges und der Augenanhangsgebilde (H00 – H59)	a	841	36	30	51	269	190	265
	b	1 048	38	35	41	250	218	466
Krankheiten des Ohres und des Warzenfortsatzes (H60 – H95)	a	488	80	21	64	188	62	73
	b	611	53	36	70	256	91	105
Krankheiten des Kreislaufsystems (I00 – I99)	a	10 693	69	102	333	3 650	2 592	3 947
	b	9 727	69	105	219	2 348	2 023	4 963
Krankheiten des Atmungssystems (J00 – J99)	a	5 729	1 379	315	477	1 296	914	1 348
	b	4 969	981	326	350	1 277	758	1 277
Krankheiten des Verdauungssystems (K00 – K93)	a	7 037	387	472	863	2 787	1 096	1 432
	b	7 545	377	640	938	2 361	1 015	2 214
Krankheiten der Haut und der Unterhaut (L00 – L99)	a	1 209	156	191	219	382	108	153
	b	1 109	124	154	182	340	100	209
Krankheiten des Muskel-Skelett-Systems und des Bindegewebes (M00 – M99)	a	5 094	101	185	600	2 556	771	881
	b	7 203	117	227	560	3 010	1 313	1 976
Krankheiten des Urogenitalsystems (N00 – N99)	a	3 442	161	147	408	1 103	595	1 028
	b	4 076	144	374	770	1 295	434	1 059
Schwangerschaft, Geburt und Wochenbett (O00 – O99)	b	7 647	11	1 829	5 573	234	–	–
	a	794	794	–	–	–	–	–
Bestimmte Zustände, die ihren Ursprung in der Perinatalperiode haben (P00 – P96)	b	690	690	–	–	–	–	–
	a	391	292	26	28	37	4	4
Angeborene Fehlbildungen, Deformitäten und Chromosomenanomalien (Q00 – Q99)	b	343	189	62	41	43	5	3
	a	3 397	352	286	428	1 064	472	795
Symptome und abnorme klinische und Laborbefunde, die anderorts nicht klassifiziert sind (R00 – R99)	b	3 990	389	521	437	1 050	428	1 165
	a	5 731	907	572	794	1 607	578	1 273
Verletzungen, Vergiftungen und bestimmte andere Folgen äußerer Ursachen (S00 – T98)	b	6 408	642	371	404	1 294	818	2 879
	a	–	–	–	–	–	–	–
Funktionseinschränkungen (U00 – U99)	b	–	–	–	–	–	–	–
	a	2 337	2 007	19	31	109	65	106
Faktoren, die den Gesundheitszustand beeinflussen und zur Inanspruchnahme des Gesundheitswesens führen (Z00 – Z99)	b	2 264	1 915	24	51	115	50	109
	Insgesamt	a	66 913	7 924	3 348	6 404	22 579	10 873
	b	77 076	6 785	5 893	11 650	20 711	10 175	21 862

1) Internationale statistische Klassifikation der Krankheiten und verwandter Gesundheitsprobleme (ICD-10)

**Noch: 4. Entlassene oder verstorbene vollstationäre Patient(inn)en (einschl. Stundenfällen) 2016
nach dem Wohnort sowie nach Altersgruppen, Geschlecht und Diagnosen**

Noch: 4.1 Aus Krankenhäusern

Krankheitsart (Positionsnummer) ¹⁾	a = männlich b = weiblich	Entlassene oder verstorbene vollstationäre Patientinnen und Patienten						
		insgesamt	davon im Alter von ... bis unter ... Jahren					
			unter 15	15 – 25	25 – 40	40 – 65	65 – 75	75 und mehr
kreisfreie Stadt Essen								
Bestimmte infektiöse und parasitäre Krankheiten (A00 – B99)	a	2 093	416	141	195	483	317	541
	b	2 285	354	158	202	451	262	858
Neubildungen (C00 – D48)	a	9 021	120	69	190	2 859	2 660	3 123
	b	8 392	104	122	473	3 354	1 854	2 485
Krankheiten des Blutes und der blutbildenden Organe sowie bestimmte Störungen mit Beteiligung des Immunsystems (D50 – D90)	a	489	30	14	41	101	78	225
	b	720	29	18	50	146	96	381
Endokrine, Ernährungs- und Stoffwechselkrankheiten (E00 – E90)	a	1 537	92	47	114	484	288	512
	b	2 184	89	58	178	546	252	1 061
Psychische und Verhaltensstörungen (F00 – F99)	a	4 898	154	605	1 298	2 242	228	371
	b	4 165	200	610	835	1 513	326	681
Krankheiten des Nervensystems (G00 – G99)	a	4 349	167	148	385	1 923	747	979
	b	3 507	161	194	314	1 138	614	1 086
Krankheiten des Auges und der Augenanhangsgebilde (H00 – H59)	a	1 165	31	24	59	322	317	412
	b	1 449	27	31	39	310	340	702
Krankheiten des Ohres und des Warzenfortsatzes (H60 – H95)	a	518	48	37	78	190	88	77
	b	615	46	37	76	260	72	124
Krankheiten des Kreislaufsystems (I00 – I99)	a	12 467	48	66	307	4 076	3 231	4 739
	b	11 078	39	61	219	2 290	2 287	6 182
Krankheiten des Atmungssystems (J00 – J99)	a	5 897	1 068	289	484	1 448	1 020	1 588
	b	5 105	716	351	499	1 184	836	1 519
Krankheiten des Verdauungssystems (K00 – K93)	a	7 205	314	325	827	2 809	1 164	1 766
	b	7 362	186	411	786	2 375	1 166	2 438
Krankheiten der Haut und der Unterhaut (L00 – L99)	a	1 227	103	168	220	438	122	176
	b	1 074	72	99	172	327	122	282
Krankheiten des Muskel-Skelett-Systems und des Bindegewebes (M00 – M99)	a	5 697	82	212	582	2 606	1 054	1 161
	b	8 380	79	235	615	3 283	1 656	2 512
Krankheiten des Urogenitalsystems (N00 – N99)	a	3 650	120	158	434	1 083	720	1 135
	b	4 205	119	314	682	1 301	516	1 273
Schwangerschaft, Geburt und Wochenbett (O00 – O99)	a	8 090	4	1 585	6 198	303	–	–
	b	–	–	–	–	–	–	–
Bestimmte Zustände, die ihren Ursprung in der Perinatalperiode haben (P00 – P96)	a	714	714	–	–	–	–	–
	b	635	635	–	–	–	–	–
Angeborene Fehlbildungen, Deformitäten und Chromosomenanomalien (Q00 – Q99)	a	442	328	43	30	25	11	5
	b	403	238	41	57	43	14	10
Symptome und abnorme klinische und Laborbefunde, die anderorts nicht klassifiziert sind (R00 – R99)	a	2 978	246	183	320	880	474	875
	b	3 673	297	333	374	914	471	1 284
Verletzungen, Vergiftungen und bestimmte andere Folgen äußerer Ursachen (S00 – T98)	a	6 029	631	635	913	1 731	667	1 452
	b	7 762	454	381	472	1 597	1 040	3 818
Funktionseinschränkungen (U00 – U99)	a	–	–	–	–	–	–	–
	b	1	–	–	–	–	–	1
Faktoren, die den Gesundheitszustand beeinflussen und zur Inanspruchnahme des Gesundheitswesens führen (Z00 – Z99)	a	2 936	2 392	14	28	183	126	193
	b	2 701	2 213	30	93	127	76	162
Insgesamt	a	73 312	7 104	3 178	6 505	23 883	13 312	19 330
	b	83 786	6 062	5 069	12 334	21 462	12 000	26 859

1) Internationale statistische Klassifikation der Krankheiten und verwandter Gesundheitsprobleme (ICD-10)

Noch: 4. Entlassene oder verstorbene vollstationäre Patient(inn)en (einschl. Stundenfällen) 2016
nach dem Wohnort sowie nach Altersgruppen, Geschlecht und Diagnosen

Noch: 4.1 Aus Krankenhäusern

Krankheitsart (Positionsnummer) ¹⁾ a = männlich b = weiblich	Entlassene oder verstorbene vollstationäre Patientinnen und Patienten							
	insgesamt	davon im Alter von ... bis unter ... Jahren						
		unter 15	15 – 25	25 – 40	40 – 65	65 – 75	75 und mehr	
kreisfreie Stadt Krefeld								
Bestimmte infektiöse und parasitäre Krankheiten (A00 – B99)	a	997	133	92	102	252	173	245
	b	1 045	119	111	86	219	145	365
Neubildungen (C00 – D48)	a	2 934	41	48	90	1 005	829	921
	b	2 924	17	46	142	1 254	669	796
Krankheiten des Blutes und der blutbildenden Organe sowie bestimmte Störungen mit Beteiligung des Immunsystems (D50 – D90)	a	158	23	1	10	39	16	69
	b	240	5	10	9	45	55	116
Endokrine, Ernährungs- und Stoffwechselkrankheiten (E00 – E90)	a	672	28	44	52	217	135	196
	b	977	18	24	71	258	135	471
Psychische und Verhaltensstörungen (F00 – F99)	a	2 179	60	264	520	1 037	122	176
	b	1 982	56	263	338	827	190	308
Krankheiten des Nervensystems (G00 – G99)	a	1 043	57	75	116	340	176	279
	b	1 156	62	116	138	393	150	297
Krankheiten des Auges und der Augenanhangsgebilde (H00 – H59)	a	547	20	7	23	136	159	202
	b	761	20	13	18	187	208	315
Krankheiten des Ohres und des Warzenfortsatzes (H60 – H95)	a	210	21	9	23	92	37	28
	b	258	13	12	25	115	42	51
Krankheiten des Kreislaufsystems (I00 – I99)	a	4 188	12	33	143	1 336	1 031	1 633
	b	3 877	10	37	84	901	806	2 039
Krankheiten des Atmungssystems (J00 – J99)	a	2 085	288	138	252	541	312	554
	b	1 744	202	116	171	453	336	466
Krankheiten des Verdauungssystems (K00 – K93)	a	2 874	127	164	339	1 113	449	682
	b	2 870	90	195	307	925	456	897
Krankheiten der Haut und der Unterhaut (L00 – L99)	a	476	55	77	93	163	35	53
	b	412	34	75	65	123	41	74
Krankheiten des Muskel-Skelett-Systems und des Bindegewebes (M00 – M99)	a	2 062	47	76	227	969	397	346
	b	3 021	68	97	208	1 132	629	887
Krankheiten des Urogenitalsystems (N00 – N99)	a	1 615	74	59	170	513	330	469
	b	1 773	31	179	310	609	197	447
Schwangerschaft, Geburt und Wochenbett (O00 – O99)	b	3 135	–	591	2 425	119	–	–
Bestimmte Zustände, die ihren Ursprung in der Perinatalperiode haben (P00 – P96)	a	417	417	–	–	–	–	–
	b	439	439	–	–	–	–	–
Angeborene Fehlbildungen, Deformitäten und Chromosomenanomalien (Q00 – Q99)	a	273	223	9	16	20	4	1
	b	222	162	15	21	20	3	1
Symptome und abnorme klinische und Laborbefunde, die anderorts nicht klassifiziert sind (R00 – R99)	a	1 458	135	150	206	459	194	314
	b	1 819	169	249	228	472	202	499
Verletzungen, Vergiftungen und bestimmte andere Folgen äußerer Ursachen (S00 – T98)	a	2 340	296	236	332	704	272	500
	b	2 694	227	153	187	550	394	1 183
Funktionseinschränkungen (U00 – U99)	a	–	–	–	–	–	–	–
	b	–	–	–	–	–	–	–
Faktoren, die den Gesundheitszustand beeinflussen und zur Inanspruchnahme des Gesundheitswesens führen (Z00 – Z99)	a	713	618	4	12	32	10	37
	b	711	578	6	21	42	18	46
Insgesamt	a	27 241	2 675	1 486	2 726	8 968	4 681	6 705
	b	32 060	2 320	2 308	4 854	8 644	4 676	9 258

1) Internationale statistische Klassifikation der Krankheiten und verwandter Gesundheitsprobleme (ICD-10)

**Noch: 4. Entlassene oder verstorbene vollstationäre Patient(inn)en (einschl. Stundenfällen) 2016
nach dem Wohnort sowie nach Altersgruppen, Geschlecht und Diagnosen**

Noch: 4.1 Aus Krankenhäusern

Krankheitsart (Positionsnummer) ¹⁾ a = männlich b = weiblich	Entlassene oder verstorbene vollstationäre Patientinnen und Patienten							
	insgesamt	davon im Alter von ... bis unter ... Jahren						
		unter 15	15 – 25	25 – 40	40 – 65	65 – 75	75 und mehr	
kreisfreie Stadt Mönchengladbach								
Bestimmte infektiöse und parasitäre Krankheiten (A00 – B99)	a	1 002	293	93	96	202	113	205
	b	1 124	272	133	113	209	98	299
Neubildungen (C00 – D48)	a	2 870	43	41	62	999	786	939
	b	2 947	32	34	182	1 385	626	688
Krankheiten des Blutes und der blutbildenden Organe sowie bestimmte Störungen mit Beteiligung des Immunsystems (D50 – D90)	a	205	18	11	18	48	39	71
	b	249	16	9	12	61	34	117
Endokrine, Ernährungs- und Stoffwechselkrankheiten (E00 – E90)	a	690	27	37	51	253	104	218
	b	903	34	31	94	260	111	373
Psychische und Verhaltensstörungen (F00 – F99)	a	2 564	102	305	771	1 139	107	140
	b	2 207	102	362	490	865	143	245
Krankheiten des Nervensystems (G00 – G99)	a	1 444	101	91	177	593	216	266
	b	1 351	77	102	179	463	196	334
Krankheiten des Auges und der Augenanhangsgebilde (H00 – H59)	a	420	20	7	20	157	102	114
	b	462	14	17	21	110	114	186
Krankheiten des Ohres und des Warzenfortsatzes (H60 – H95)	a	293	29	14	39	139	35	37
	b	354	31	29	42	121	52	79
Krankheiten des Kreislaufsystems (I00 – I99)	a	5 023	36	42	127	1 769	1 203	1 846
	b	4 434	38	46	119	961	939	2 331
Krankheiten des Atmungssystems (J00 – J99)	a	2 739	626	143	275	652	396	647
	b	2 525	403	209	246	640	337	690
Krankheiten des Verdauungssystems (K00 – K93)	a	3 735	184	225	483	1 545	555	743
	b	3 947	134	348	495	1 375	539	1 056
Krankheiten der Haut und der Unterhaut (L00 – L99)	a	628	87	102	137	188	54	60
	b	558	79	75	89	166	41	108
Krankheiten des Muskel-Skelett-Systems und des Bindegewebes (M00 – M99)	a	2 210	61	85	208	1 047	417	392
	b	3 174	39	112	203	1 284	633	903
Krankheiten des Urogenitalsystems (N00 – N99)	a	2 392	99	106	311	768	440	668
	b	2 731	58	341	523	927	295	587
Schwangerschaft, Geburt und Wochenbett (O00 – O99)	b	3 885	7	961	2 797	120	–	–
	a	196	196	–	–	–	–	–
Bestimmte Zustände, die ihren Ursprung in der Perinatalperiode haben (P00 – P96)	b	169	168	–	–	1	–	–
	a	212	165	17	6	20	3	1
Angeborene Fehlbildungen, Deformitäten und Chromosomenanomalien (Q00 – Q99)	b	160	68	31	34	19	5	3
	a	1 346	188	122	141	426	171	298
Symptome und abnorme klinische und Laborbefunde, die anderorts nicht klassifiziert sind (R00 – R99)	b	1 565	215	220	170	401	157	402
	a	2 826	406	332	416	844	290	538
Verletzungen, Vergiftungen und bestimmte andere Folgen äußerer Ursachen (S00 – T98)	b	3 321	318	257	213	744	451	1 338
	a	–	–	–	–	–	–	–
Funktionseinschränkungen (U00 – U99)	b	–	–	–	–	–	–	–
	a	1 369	1 207	6	11	52	35	58
Faktoren, die den Gesundheitszustand beeinflussen und zur Inanspruchnahme des Gesundheitswesens führen (Z00 – Z99)	b	1 243	1 105	14	21	38	18	47
	Insgesamt	a	32 164	3 888	1 779	3 349	10 841	5 066
	b	37 309	3 210	3 331	6 043	10 150	4 789	9 786

1) Internationale statistische Klassifikation der Krankheiten und verwandter Gesundheitsprobleme (ICD-10)

Noch: 4. Entlassene oder verstorbene vollstationäre Patient(inn)en (einschl. Stundenfällen) 2016
nach dem Wohnort sowie nach Altersgruppen, Geschlecht und Diagnosen

Noch: 4.1 Aus Krankenhäusern

Krankheitsart (Positionsnummer) ¹⁾ a = männlich b = weiblich	Entlassene oder verstorbene vollstationäre Patientinnen und Patienten							
	insgesamt	davon im Alter von ... bis unter ... Jahren						
		unter 15	15 – 25	25 – 40	40 – 65	65 – 75	75 und mehr	
kreisfreie Stadt Mülheim an der Ruhr								
Bestimmte infektiöse und parasitäre Krankheiten (A00 – B99)	a	611	118	43	55	141	78	176
	b	653	100	53	48	110	92	250
Neubildungen (C00 – D48)	a	2 236	17	15	34	727	556	887
	b	2 165	21	29	93	848	532	642
Krankheiten des Blutes und der blutbildenden Organe sowie bestimmte Störungen mit Beteiligung des Immunsystems (D50 – D90)	a	154	9	3	10	28	36	68
	b	191	8	4	11	43	42	83
Endokrine, Ernährungs- und Stoffwechselkrankheiten (E00 – E90)	a	370	46	9	34	89	50	142
	b	547	18	35	42	134	73	245
Psychische und Verhaltensstörungen (F00 – F99)	a	1 469	38	139	424	618	100	150
	b	1 232	37	157	228	457	104	249
Krankheiten des Nervensystems (G00 – G99)	a	876	45	39	77	317	155	243
	b	860	36	49	83	274	132	286
Krankheiten des Auges und der Augenanhangsgebilde (H00 – H59)	a	436	12	5	15	111	118	175
	b	664	12	6	17	160	132	337
Krankheiten des Ohres und des Warzenfortsatzes (H60 – H95)	a	157	12	11	23	61	23	27
	b	178	11	10	32	58	33	34
Krankheiten des Kreislaufsystems (I00 – I99)	a	3 559	17	23	87	1 186	831	1 415
	b	2 969	9	20	79	617	631	1 613
Krankheiten des Atmungssystems (J00 – J99)	a	1 467	242	66	135	359	230	435
	b	1 257	183	83	99	301	177	414
Krankheiten des Verdauungssystems (K00 – K93)	a	2 053	79	101	215	828	332	498
	b	2 216	66	141	207	677	389	736
Krankheiten der Haut und der Unterhaut (L00 – L99)	a	381	46	50	63	133	37	52
	b	361	22	42	51	108	61	77
Krankheiten des Muskel-Skelett-Systems und des Bindegewebes (M00 – M99)	a	1 819	31	67	191	825	304	401
	b	2 652	34	70	180	1 014	587	767
Krankheiten des Urogenitalsystems (N00 – N99)	a	1 274	32	43	84	410	271	434
	b	1 422	38	105	176	461	204	438
Schwangerschaft, Geburt und Wochenbett (O00 – O99)	b	2 299	1	393	1 795	110	–	–
Bestimmte Zustände, die ihren Ursprung in der Perinatalperiode haben (P00 – P96)	a	169	169	–	–	–	–	–
	b	162	161	1	–	–	–	–
Angeborene Fehlbildungen, Deformitäten und Chromosomenanomalien (Q00 – Q99)	a	114	81	11	4	17	1	–
	b	78	36	9	14	15	1	3
Symptome und abnorme klinische und Laborbefunde, die anderorts nicht klassifiziert sind (R00 – R99)	a	862	68	54	78	238	122	302
	b	1 067	69	95	119	277	134	373
Verletzungen, Vergiftungen und bestimmte andere Folgen äußerer Ursachen (S00 – T98)	a	1 617	197	175	201	459	181	404
	b	1 975	149	101	108	419	303	895
Funktionseinschränkungen (U00 – U99)	a	–	–	–	–	–	–	–
	b	–	–	–	–	–	–	–
Faktoren, die den Gesundheitszustand beeinflussen und zur Inanspruchnahme des Gesundheitswesens führen (Z00 – Z99)	a	851	719	2	5	37	37	51
	b	815	671	17	34	27	17	49
Insgesamt	a	20 475	1 978	856	1 735	6 584	3 462	5 860
	b	23 763	1 682	1 420	3 416	6 110	3 644	7 491

1) Internationale statistische Klassifikation der Krankheiten und verwandter Gesundheitsprobleme (ICD-10)

**Noch: 4. Entlassene oder verstorbene vollstationäre Patient(inn)en (einschl. Stundenfällen) 2016
nach dem Wohnort sowie nach Altersgruppen, Geschlecht und Diagnosen**

Noch: 4.1 Aus Krankenhäusern

Krankheitsart (Positionsnummer) ¹⁾ a = männlich b = weiblich	Entlassene oder verstorbene vollstationäre Patientinnen und Patienten							
	insgesamt	davon im Alter von ... bis unter ... Jahren						
		unter 15	15 – 25	25 – 40	40 – 65	65 – 75	75 und mehr	
kreisfreie Stadt Oberhausen								
Bestimmte infektiöse und parasitäre Krankheiten (A00 – B99)	a	996	222	91	89	238	116	240
	b	1 036	173	108	101	182	129	343
Neubildungen (C00 – D48)	a	2 766	42	27	72	856	902	867
	b	2 848	29	39	141	1 146	680	813
Krankheiten des Blutes und der blutbildenden Organe sowie bestimmte Störungen mit Beteiligung des Immunsystems (D50 – D90)	a	141	14	3	7	40	22	55
	b	234	8	13	9	60	37	107
Endokrine, Ernährungs- und Stoffwechselkrankheiten (E00 – E90)	a	670	63	25	46	190	138	208
	b	905	49	37	75	214	101	429
Psychische und Verhaltensstörungen (F00 – F99)	a	1 841	58	242	528	786	111	116
	b	1 664	88	236	321	632	135	252
Krankheiten des Nervensystems (G00 – G99)	a	1 538	84	52	159	723	254	266
	b	1 241	64	83	126	473	198	297
Krankheiten des Auges und der Augenanhangsgebilde (H00 – H59)	a	472	24	26	24	154	97	147
	b	578	13	11	10	148	119	277
Krankheiten des Ohres und des Warzenfortsatzes (H60 – H95)	a	180	19	16	27	64	28	26
	b	216	12	8	25	95	36	40
Krankheiten des Kreislaufsystems (I00 – I99)	a	5 086	48	48	154	1 791	1 292	1 753
	b	4 516	34	40	116	1 098	958	2 270
Krankheiten des Atmungssystems (J00 – J99)	a	2 224	460	100	166	564	372	562
	b	1 912	343	119	158	463	297	532
Krankheiten des Verdauungssystems (K00 – K93)	a	3 019	117	168	343	1 261	500	630
	b	3 201	99	235	356	1 051	449	1 011
Krankheiten der Haut und der Unterhaut (L00 – L99)	a	612	48	74	136	218	56	80
	b	591	60	63	94	178	62	134
Krankheiten des Muskel-Skelett-Systems und des Bindegewebes (M00 – M99)	a	2 408	75	91	275	1 207	393	367
	b	3 418	66	101	256	1 491	656	848
Krankheiten des Urogenitalsystems (N00 – N99)	a	1 401	78	46	152	446	262	417
	b	1 740	65	143	309	577	213	433
Schwangerschaft, Geburt und Wochenbett (O00 – O99)	a	–	–	–	–	–	–	–
	b	2 889	1	576	2 239	73	–	–
Bestimmte Zustände, die ihren Ursprung in der Perinatalperiode haben (P00 – P96)	a	312	312	–	–	–	–	–
	b	208	208	–	–	–	–	–
Angeborene Fehlbildungen, Deformitäten und Chromosomenanomalien (Q00 – Q99)	a	159	107	14	8	24	4	2
	b	135	58	22	23	24	6	2
Symptome und abnorme klinische und Laborbefunde, die anderorts nicht klassifiziert sind (R00 – R99)	a	1 415	139	104	146	469	211	346
	b	1 757	144	181	164	464	211	593
Verletzungen, Vergiftungen und bestimmte andere Folgen äußerer Ursachen (S00 – T98)	a	2 221	248	266	303	704	235	465
	b	2 688	232	138	161	627	366	1 164
Funktionseinschränkungen (U00 – U99)	a	–	–	–	–	–	–	–
	b	–	–	–	–	–	–	–
Faktoren, die den Gesundheitszustand beeinflussen und zur Inanspruchnahme des Gesundheitswesens führen (Z00 – Z99)	a	887	740	3	5	49	31	59
	b	849	731	6	14	35	27	36
Insgesamt	a	28 348	2 898	1 396	2 640	9 784	5 024	6 606
	b	32 626	2 477	2 159	4 698	9 031	4 680	9 581

1) Internationale statistische Klassifikation der Krankheiten und verwandter Gesundheitsprobleme (ICD-10)

Noch: 4. Entlassene oder verstorbene vollstationäre Patient(inn)en (einschl. Stundenfällen) 2016
nach dem Wohnort sowie nach Altersgruppen, Geschlecht und Diagnosen

Noch: 4.1 Aus Krankenhäusern

Krankheitsart (Positionsnummer) ¹⁾ a = männlich b = weiblich	Entlassene oder verstorbene vollstationäre Patientinnen und Patienten							
	insgesamt	davon im Alter von ... bis unter ... Jahren						
		unter 15	15 – 25	25 – 40	40 – 65	65 – 75	75 und mehr	
kreisfreie Stadt Remscheid								
Bestimmte infektiöse und parasitäre Krankheiten (A00 – B99)	a	480	65	34	52	132	73	124
	b	458	65	51	35	98	43	166
Neubildungen (C00 – D48)	a	1 376	12	17	50	426	397	474
	b	1 307	6	16	88	527	278	392
Krankheiten des Blutes und der blutbildenden Organe sowie bestimmte Störungen mit Beteiligung des Immunsystems (D50 – D90)	a	93	7	2	4	29	23	28
	b	123	6	6	6	31	20	54
Endokrine, Ernährungs- und Stoffwechselkrankheiten (E00 – E90)	a	325	20	6	20	113	72	94
	b	470	26	20	43	147	63	171
Psychische und Verhaltensstörungen (F00 – F99)	a	1 565	33	137	390	822	68	115
	b	1 294	36	162	268	518	104	206
Krankheiten des Nervensystems (G00 – G99)	a	816	41	19	83	336	146	191
	b	714	42	48	56	245	128	195
Krankheiten des Auges und der Augenanhangsgebilde (H00 – H59)	a	253	12	5	14	72	65	85
	b	309	9	2	11	72	99	116
Krankheiten des Ohres und des Warzenfortsatzes (H60 – H95)	a	148	10	9	21	50	30	28
	b	174	13	15	22	79	21	24
Krankheiten des Kreislaufsystems (I00 – I99)	a	2 571	9	20	54	912	689	887
	b	2 348	14	25	55	480	528	1 246
Krankheiten des Atmungssystems (J00 – J99)	a	1 177	185	72	115	307	208	290
	b	1 021	141	81	97	251	160	291
Krankheiten des Verdauungssystems (K00 – K93)	a	1 591	50	77	178	667	284	335
	b	1 692	47	112	169	590	248	526
Krankheiten der Haut und der Unterhaut (L00 – L99)	a	308	23	59	63	105	28	30
	b	268	13	45	43	92	32	43
Krankheiten des Muskel-Skelett-Systems und des Bindegewebes (M00 – M99)	a	1 363	29	47	143	685	230	229
	b	1 814	20	34	116	695	390	559
Krankheiten des Urogenitalsystems (N00 – N99)	a	707	29	24	100	247	117	190
	b	877	18	81	151	331	101	195
Schwangerschaft, Geburt und Wochenbett (O00 – O99)	a	1 685	–	360	1 268	57	–	–
	b	130	130	–	–	–	–	–
Bestimmte Zustände, die ihren Ursprung in der Perinatalperiode haben (P00 – P96)	a	165	165	–	–	–	–	–
	b	130	130	–	–	–	–	–
Angeborene Fehlbildungen, Deformitäten und Chromosomenanomalien (Q00 – Q99)	a	85	56	12	9	2	4	2
	b	80	39	22	7	7	3	2
Symptome und abnorme klinische und Laborbefunde, die anderorts nicht klassifiziert sind (R00 – R99)	a	589	60	47	59	173	83	167
	b	748	53	96	87	187	99	226
Verletzungen, Vergiftungen und bestimmte andere Folgen äußerer Ursachen (S00 – T98)	a	1 268	152	129	153	365	143	326
	b	1 759	106	74	80	321	233	945
Funktionseinschränkungen (U00 – U99)	a	–	–	–	–	–	–	–
	b	–	–	–	–	–	–	–
Faktoren, die den Gesundheitszustand beeinflussen und zur Inanspruchnahme des Gesundheitswesens führen (Z00 – Z99)	a	571	458	1	6	40	29	37
	b	533	412	7	13	41	17	43
Insgesamt	a	15 451	1 416	717	1 514	5 483	2 689	3 632
	b	17 804	1 196	1 257	2 615	4 769	2 567	5 400

1) Internationale statistische Klassifikation der Krankheiten und verwandter Gesundheitsprobleme (ICD-10)

**Noch: 4. Entlassene oder verstorbene vollstationäre Patient(inn)en (einschl. Stundenfällen) 2016
nach dem Wohnort sowie nach Altersgruppen, Geschlecht und Diagnosen**

Noch: 4.1 Aus Krankenhäusern

Krankheitsart (Positionsnummer) ¹⁾ a = männlich b = weiblich	Entlassene oder verstorbene vollstationäre Patientinnen und Patienten							
	insgesamt	davon im Alter von ... bis unter ... Jahren						
		unter 15	15 – 25	25 – 40	40 – 65	65 – 75	75 und mehr	
kreisfreie Stadt Solingen								
Bestimmte infektiöse und parasitäre Krankheiten (A00 – B99)	a	645	125	43	56	140	90	191
	b	757	101	73	51	122	91	319
Neubildungen (C00 – D48)	a	1 773	34	23	48	615	483	570
	b	1 902	36	24	114	796	396	536
Krankheiten des Blutes und der blutbildenden Organe sowie bestimmte Störungen mit Beteiligung des Immunsystems (D50 – D90)	a	102	4	1	4	24	17	52
	b	161	4	–	11	38	26	82
Endokrine, Ernährungs- und Stoffwechselkrankheiten (E00 – E90)	a	454	19	15	19	176	81	144
	b	590	24	10	41	165	73	277
Psychische und Verhaltensstörungen (F00 – F99)	a	1 440	52	191	366	638	85	108
	b	1 115	74	180	203	400	93	165
Krankheiten des Nervensystems (G00 – G99)	a	1 166	42	52	101	525	194	252
	b	1 002	44	73	110	333	141	301
Krankheiten des Auges und der Augenanhangsgebilde (H00 – H59)	a	263	15	6	13	68	63	98
	b	324	8	1	16	100	65	134
Krankheiten des Ohres und des Warzenfortsatzes (H60 – H95)	a	185	20	13	32	62	30	28
	b	270	25	14	33	116	39	43
Krankheiten des Kreislaufsystems (I00 – I99)	a	3 048	14	18	71	1 106	713	1 126
	b	2 760	18	17	88	639	510	1 488
Krankheiten des Atmungssystems (J00 – J99)	a	1 567	261	75	143	416	253	419
	b	1 440	223	113	121	336	194	453
Krankheiten des Verdauungssystems (K00 – K93)	a	2 041	87	134	236	785	293	506
	b	2 211	78	164	258	675	325	711
Krankheiten der Haut und der Unterhaut (L00 – L99)	a	437	32	72	69	146	46	72
	b	393	25	59	54	107	42	106
Krankheiten des Muskel-Skelett-Systems und des Bindegewebes (M00 – M99)	a	1 311	25	56	142	596	242	250
	b	1 736	29	55	118	695	323	516
Krankheiten des Urogenitalsystems (N00 – N99)	a	1 076	39	44	106	345	178	364
	b	1 225	32	97	176	452	143	325
Schwangerschaft, Geburt und Wochenbett (O00 – O99)	b	2 027	3	360	1 596	68	–	–
	a	199	199	–	–	–	–	–
Bestimmte Zustände, die ihren Ursprung in der Perinatalperiode haben (P00 – P96)	b	164	164	–	–	–	–	–
	a	173	145	7	7	12	1	1
Angeborene Fehlbildungen, Deformitäten und Chromosomenanomalien (Q00 – Q99)	b	138	97	15	10	11	2	3
	a	966	74	61	82	290	132	327
Symptome und abnorme klinische und Laborbefunde, die anderorts nicht klassifiziert sind (R00 – R99)	b	1 154	94	108	99	294	157	402
	a	1 708	227	217	229	483	181	371
Verletzungen, Vergiftungen und bestimmte andere Folgen äußerer Ursachen (S00 – T98)	b	1 988	175	98	110	380	264	961
	a	–	–	–	–	–	–	–
Funktionseinschränkungen (U00 – U99)	b	–	–	–	–	–	–	–
	a	676	570	6	7	38	17	38
Faktoren, die den Gesundheitszustand beeinflussen und zur Inanspruchnahme des Gesundheitswesens führen (Z00 – Z99)	b	579	484	6	15	36	9	29
	Insgesamt	a	19 230	1 984	1 034	1 731	6 465	3 099
	b	21 936	1 738	1 467	3 224	5 763	2 893	6 851

1) Internationale statistische Klassifikation der Krankheiten und verwandter Gesundheitsprobleme (ICD-10)

Noch: 4. Entlassene oder verstorbene vollstationäre Patient(inn)en (einschl. Stundenfällen) 2016
nach dem Wohnort sowie nach Altersgruppen, Geschlecht und Diagnosen

Noch: 4.1 Aus Krankenhäusern

Krankheitsart (Positionsnummer) ¹⁾ a = männlich b = weiblich	Entlassene oder verstorbene vollstationäre Patientinnen und Patienten							
	insgesamt	davon im Alter von ... bis unter ... Jahren						
		unter 15	15 – 25	25 – 40	40 – 65	65 – 75	75 und mehr	
kreisfreie Stadt Wuppertal								
Bestimmte infektiöse und parasitäre Krankheiten (A00 – B99)	a	1 326	315	114	118	294	173	312
	b	1 376	241	114	122	268	162	469
Neubildungen (C00 – D48)	a	3 957	92	53	107	1 401	1 146	1 158
	b	3 974	26	53	240	1 636	866	1 153
Krankheiten des Blutes und der blutbildenden Organe sowie bestimmte Störungen mit Beteiligung des Immunsystems (D50 – D90)	a	281	35	16	15	52	49	114
	b	424	35	15	33	100	52	189
Endokrine, Ernährungs- und Stoffwechselkrankheiten (E00 – E90)	a	712	49	30	66	249	120	198
	b	1 097	90	51	103	301	135	417
Psychische und Verhaltensstörungen (F00 – F99)	a	3 615	84	377	1 063	1 693	150	248
	b	2 904	107	391	542	1 161	239	464
Krankheiten des Nervensystems (G00 – G99)	a	2 117	94	76	223	925	375	424
	b	1 836	94	107	188	676	271	500
Krankheiten des Auges und der Augenanhangsgebilde (H00 – H59)	a	675	21	21	31	217	141	244
	b	801	31	27	34	180	183	346
Krankheiten des Ohres und des Warzenfortsatzes (H60 – H95)	a	359	58	25	61	122	46	47
	b	458	37	16	70	179	64	92
Krankheiten des Kreislaufsystems (I00 – I99)	a	5 999	19	31	128	1 973	1 458	2 390
	b	5 621	24	47	143	1 186	1 100	3 121
Krankheiten des Atmungssystems (J00 – J99)	a	3 372	758	185	292	753	522	862
	b	3 108	541	255	293	732	483	804
Krankheiten des Verdauungssystems (K00 – K93)	a	4 559	215	254	552	1 820	775	943
	b	4 497	135	314	502	1 499	695	1 352
Krankheiten der Haut und der Unterhaut (L00 – L99)	a	846	85	150	192	269	65	85
	b	827	73	125	135	256	88	150
Krankheiten des Muskel-Skelett-Systems und des Bindegewebes (M00 – M99)	a	3 417	50	125	326	1 575	606	735
	b	4 763	55	139	316	1 819	949	1 485
Krankheiten des Urogenitalsystems (N00 – N99)	a	1 895	92	99	205	644	324	531
	b	2 583	73	240	457	866	269	678
Schwangerschaft, Geburt und Wochenbett (O00 – O99)	b	4 828	4	1 046	3 595	183	–	–
Bestimmte Zustände, die ihren Ursprung in der Perinatalperiode haben (P00 – P96)	a	592	592	–	–	–	–	–
	b	479	479	–	–	–	–	–
Angeborene Fehlbildungen, Deformitäten und Chromosomenanomalien (Q00 – Q99)	a	324	234	34	25	27	1	3
	b	254	101	38	59	47	7	2
Symptome und abnorme klinische und Laborbefunde, die anderorts nicht klassifiziert sind (R00 – R99)	a	1 549	151	118	141	467	198	474
	b	2 094	201	251	165	481	242	754
Verletzungen, Vergiftungen und bestimmte andere Folgen äußerer Ursachen (S00 – T98)	a	3 538	486	407	525	1 022	361	737
	b	4 171	384	206	258	880	563	1 880
Funktionseinschränkungen (U00 – U99)	a	–	–	–	–	–	–	–
	b	–	–	–	–	–	–	–
Faktoren, die den Gesundheitszustand beeinflussen und zur Inanspruchnahme des Gesundheitswesens führen (Z00 – Z99)	a	1 524	1 200	6	19	112	59	128
	b	1 478	1 196	13	46	82	50	91
Insgesamt	a	40 657	4 630	2 121	4 089	13 615	6 569	9 633
	b	47 573	3 927	3 448	7 301	12 532	6 418	13 947

1) Internationale statistische Klassifikation der Krankheiten und verwandter Gesundheitsprobleme (ICD-10)

**Noch: 4. Entlassene oder verstorbene vollstationäre Patient(inn)en (einschl. Stundenfällen) 2016
nach dem Wohnort sowie nach Altersgruppen, Geschlecht und Diagnosen**

Noch: 4.1 Aus Krankenhäusern

Krankheitsart (Positionsnummer) ¹⁾ a = männlich b = weiblich	Entlassene oder verstorbene vollstationäre Patientinnen und Patienten							
	insgesamt	davon im Alter von ... bis unter ... Jahren						
		unter 15	15 – 25	25 – 40	40 – 65	65 – 75	75 und mehr	
Kreis Kleve								
Bestimmte infektiöse und parasitäre Krankheiten (A00 – B99)	a	1 358	225	119	121	360	187	346
	b	1 483	248	103	143	338	172	479
Neubildungen (C00 – D48)	a	4 126	42	49	131	1 378	1 177	1 349
	b	3 973	23	46	185	1 638	983	1 098
Krankheiten des Blutes und der blutbildenden Organe sowie bestimmte Störungen mit Beteiligung des Immunsystems (D50 – D90)	a	241	21	15	21	52	43	89
	b	342	23	14	23	57	58	167
Endokrine, Ernährungs- und Stoffwechselkrankheiten (E00 – E90)	a	744	61	38	57	235	132	221
	b	921	43	42	85	305	110	336
Psychische und Verhaltensstörungen (F00 – F99)	a	2 985	181	438	770	1 132	202	262
	b	2 472	119	424	397	976	164	392
Krankheiten des Nervensystems (G00 – G99)	a	2 607	88	140	290	1 095	473	521
	b	2 045	69	142	247	781	295	511
Krankheiten des Auges und der Augenanhangsgebilde (H00 – H59)	a	468	10	13	19	145	116	165
	b	649	16	17	29	166	149	272
Krankheiten des Ohres und des Warzenfortsatzes (H60 – H95)	a	261	26	18	37	107	35	38
	b	353	23	17	46	145	56	66
Krankheiten des Kreislaufsystems (I00 – I99)	a	6 750	31	62	155	2 361	1 636	2 505
	b	5 723	28	52	168	1 363	1 135	2 977
Krankheiten des Atmungssystems (J00 – J99)	a	2 929	547	152	272	722	499	737
	b	2 509	388	174	214	682	367	684
Krankheiten des Verdauungssystems (K00 – K93)	a	4 453	183	242	554	1 827	708	939
	b	4 155	186	346	494	1 505	584	1 040
Krankheiten der Haut und der Unterhaut (L00 – L99)	a	770	62	111	143	290	76	88
	b	615	59	93	108	176	61	118
Krankheiten des Muskel-Skelett-Systems und des Bindegewebes (M00 – M99)	a	3 806	58	165	366	1 973	655	589
	b	4 898	63	153	353	2 235	934	1 160
Krankheiten des Urogenitalsystems (N00 – N99)	a	2 560	82	94	260	911	506	707
	b	2 615	58	238	435	950	342	592
Schwangerschaft, Geburt und Wochenbett (O00 – O99)	b	3 989	2	749	3 123	115	–	–
Bestimmte Zustände, die ihren Ursprung in der Perinatalperiode haben (P00 – P96)	a	318	318	–	–	–	–	–
	b	297	297	–	–	–	–	–
Angeborene Fehlbildungen, Deformitäten und Chromosomenanomalien (Q00 – Q99)	a	257	203	18	9	21	4	2
	b	182	107	20	24	24	4	3
Symptome und abnorme klinische und Laborbefunde, die anderorts nicht klassifiziert sind (R00 – R99)	a	2 463	252	239	294	838	320	520
	b	2 763	266	369	371	759	299	699
Verletzungen, Vergiftungen und bestimmte andere Folgen äußerer Ursachen (S00 – T98)	a	3 415	445	417	533	1 044	355	621
	b	3 818	358	280	236	883	497	1 564
Funktionseinschränkungen (U00 – U99)	a	–	–	–	–	–	–	–
	b	–	–	–	–	–	–	–
Faktoren, die den Gesundheitszustand beeinflussen und zur Inanspruchnahme des Gesundheitswesens führen (Z00 – Z99)	a	1 273	1 085	8	12	58	48	62
	b	1 314	1 151	8	40	53	18	44
Insgesamt	a	41 784	3 920	2 338	4 044	14 549	7 172	9 761
	b	45 116	3 527	3 287	6 721	13 151	6 228	12 202

1) Internationale statistische Klassifikation der Krankheiten und verwandter Gesundheitsprobleme (ICD-10)

Noch: 4. Entlassene oder verstorbene vollstationäre Patient(inn)en (einschl. Stundenfällen) 2016
nach dem Wohnort sowie nach Altersgruppen, Geschlecht und Diagnosen

Noch: 4.1 Aus Krankenhäusern

Krankheitsart (Positionsnummer) ¹⁾ a = männlich b = weiblich	Entlassene oder verstorbene vollstationäre Patientinnen und Patienten							
	insgesamt	davon im Alter von ... bis unter ... Jahren						
		unter 15	15 – 25	25 – 40	40 – 65	65 – 75	75 und mehr	
Kreis Mettmann								
Bestimmte infektiöse und parasitäre Krankheiten (A00 – B99)	a	1 811	256	120	154	395	271	615
	b	1 862	230	132	156	364	270	710
Neubildungen (C00 – D48)	a	5 947	72	27	142	1 884	1 772	2 050
	b	6 158	94	75	297	2 501	1 460	1 731
Krankheiten des Blutes und der blutbildenden Organe sowie bestimmte Störungen mit Beteiligung des Immunsystems (D50 – D90)	a	309	19	9	17	67	53	144
	b	461	31	10	18	91	75	236
Endokrine, Ernährungs- und Stoffwechselkrankheiten (E00 – E90)	a	1 396	48	50	89	424	267	518
	b	1 739	71	57	108	406	259	838
Psychische und Verhaltensstörungen (F00 – F99)	a	4 107	157	479	932	1 923	205	411
	b	3 714	164	562	584	1 431	325	648
Krankheiten des Nervensystems (G00 – G99)	a	3 166	174	99	249	1 298	569	777
	b	2 508	112	124	216	850	457	749
Krankheiten des Auges und der Augenanhangsgebilde (H00 – H59)	a	1 015	31	22	39	274	284	365
	b	1 383	39	23	38	266	383	634
Krankheiten des Ohres und des Warzenfortsatzes (H60 – H95)	a	483	54	28	44	207	61	89
	b	609	53	17	60	224	104	151
Krankheiten des Kreislaufsystems (I00 – I99)	a	10 780	59	84	192	3 266	2 628	4 551
	b	9 444	40	87	187	1 975	2 089	5 066
Krankheiten des Atmungssystems (J00 – J99)	a	4 493	853	187	378	1 018	732	1 325
	b	4 061	620	287	311	930	679	1 234
Krankheiten des Verdauungssystems (K00 – K93)	a	6 608	319	297	656	2 485	1 160	1 691
	b	6 707	244	416	647	2 054	1 112	2 234
Krankheiten der Haut und der Unterhaut (L00 – L99)	a	1 104	94	154	220	333	115	188
	b	942	77	103	123	296	102	241
Krankheiten des Muskel-Skelett-Systems und des Bindegewebes (M00 – M99)	a	4 564	79	166	375	2 028	821	1 095
	b	6 659	107	177	401	2 522	1 403	2 049
Krankheiten des Urogenitalsystems (N00 – N99)	a	3 193	88	77	278	1 010	631	1 109
	b	3 891	89	322	625	1 295	527	1 033
Schwangerschaft, Geburt und Wochenbett (O00 – O99)	a	6 223	2	883	5 067	271	–	–
	b	430	430	–	–	–	–	–
Bestimmte Zustände, die ihren Ursprung in der Perinatalperiode haben (P00 – P96)	a	538	538	–	–	–	–	–
	b	430	430	–	–	–	–	–
Angeborene Fehlbildungen, Deformitäten und Chromosomenanomalien (Q00 – Q99)	a	334	247	20	15	39	7	6
	b	262	122	42	24	58	8	8
Symptome und abnorme klinische und Laborbefunde, die anderorts nicht klassifiziert sind (R00 – R99)	a	2 494	257	186	223	673	382	773
	b	3 041	270	305	264	771	390	1 041
Verletzungen, Vergiftungen und bestimmte andere Folgen äußerer Ursachen (S00 – T98)	a	5 058	631	498	569	1 337	579	1 444
	b	6 485	491	350	329	1 380	987	2 948
Funktionseinschränkungen (U00 – U99)	a	–	–	–	–	–	–	–
	b	–	–	–	–	–	–	–
Faktoren, die den Gesundheitszustand beeinflussen und zur Inanspruchnahme des Gesundheitswesens führen (Z00 – Z99)	a	2 130	1 799	9	23	103	68	128
	b	2 033	1 724	14	39	127	49	80
Insgesamt	a	59 530	5 775	2 512	4 595	18 764	10 605	17 279
	b	68 612	5 010	3 986	9 494	17 812	10 679	21 631

1) Internationale statistische Klassifikation der Krankheiten und verwandter Gesundheitsprobleme (ICD-10)

**Noch: 4. Entlassene oder verstorbene vollstationäre Patient(inn)en (einschl. Stundenfällen) 2016
nach dem Wohnort sowie nach Altersgruppen, Geschlecht und Diagnosen**

Noch: 4.1 Aus Krankenhäusern

Krankheitsart (Positionsnummer) ¹⁾ a = männlich b = weiblich	Entlassene oder verstorbene vollstationäre Patientinnen und Patienten							
	insgesamt	davon im Alter von ... bis unter ... Jahren						
		unter 15	15 – 25	25 – 40	40 – 65	65 – 75	75 und mehr	
Rhein-Kreis Neuss								
Bestimmte infektiöse und parasitäre Krankheiten (A00 – B99)	a	1 543	302	107	125	353	236	420
	b	1 655	266	117	129	304	214	625
Neubildungen (C00 – D48)	a	5 057	87	43	153	1 501	1 389	1 884
	b	5 292	103	47	258	2 377	1 084	1 423
Krankheiten des Blutes und der blutbildenden Organe sowie bestimmte Störungen mit Beteiligung des Immunsystems (D50 – D90)	a	339	22	8	19	64	77	149
	b	426	16	12	26	70	72	230
Endokrine, Ernährungs- und Stoffwechselkrankheiten (E00 – E90)	a	1 166	59	43	58	362	203	441
	b	1 468	34	47	101	421	220	645
Psychische und Verhaltensstörungen (F00 – F99)	a	3 088	98	373	744	1 429	158	286
	b	2 811	108	420	444	1 144	249	446
Krankheiten des Nervensystems (G00 – G99)	a	2 067	117	101	162	844	363	480
	b	1 801	93	100	201	607	270	530
Krankheiten des Auges und der Augenanhangsgebilde (H00 – H59)	a	865	42	15	26	263	222	297
	b	1 077	25	13	39	229	242	529
Krankheiten des Ohres und des Warzenfortsatzes (H60 – H95)	a	455	62	21	53	167	67	85
	b	478	31	20	56	199	77	95
Krankheiten des Kreislaufsystems (I00 – I99)	a	9 009	40	65	191	2 796	2 228	3 689
	b	7 302	35	49	135	1 452	1 644	3 987
Krankheiten des Atmungssystems (J00 – J99)	a	4 051	780	202	338	979	579	1 173
	b	3 473	594	255	278	839	497	1 010
Krankheiten des Verdauungssystems (K00 – K93)	a	5 824	251	331	612	2 231	964	1 435
	b	5 714	220	368	609	1 904	879	1 734
Krankheiten der Haut und der Unterhaut (L00 – L99)	a	790	95	87	150	258	89	111
	b	666	84	52	81	191	71	187
Krankheiten des Muskel-Skelett-Systems und des Bindegewebes (M00 – M99)	a	3 471	101	107	298	1 560	570	835
	b	5 063	99	143	310	1 926	997	1 588
Krankheiten des Urogenitalsystems (N00 – N99)	a	2 901	120	88	252	934	558	949
	b	3 437	94	251	553	1 257	435	847
Schwangerschaft, Geburt und Wochenbett (O00 – O99)	b	5 665	3	748	4 652	262	–	–
Bestimmte Zustände, die ihren Ursprung in der Perinatalperiode haben (P00 – P96)	a	510	510	–	–	–	–	–
	b	437	437	–	–	–	–	–
Angeborene Fehlbildungen, Deformitäten und Chromosomenanomalien (Q00 – Q99)	a	276	191	32	13	34	6	–
	b	261	131	37	38	48	5	2
Symptome und abnorme klinische und Laborbefunde, die anderorts nicht klassifiziert sind (R00 – R99)	a	2 243	290	169	216	689	283	596
	b	2 629	288	261	258	679	326	817
Verletzungen, Vergiftungen und bestimmte andere Folgen äußerer Ursachen (S00 – T98)	a	4 605	596	466	531	1 350	534	1 128
	b	5 418	410	264	297	1 187	845	2 415
Funktionseinschränkungen (U00 – U99)	a	–	–	–	–	–	–	–
	b	–	–	–	–	–	–	–
Faktoren, die den Gesundheitszustand beeinflussen und zur Inanspruchnahme des Gesundheitswesens führen (Z00 – Z99)	a	2 147	1 869	11	16	104	44	103
	b	2 118	1 793	15	69	94	46	101
Insgesamt	a	50 407	5 632	2 269	3 957	15 918	8 570	14 061
	b	57 191	4 864	3 219	8 534	15 190	8 173	17 211

1) Internationale statistische Klassifikation der Krankheiten und verwandter Gesundheitsprobleme (ICD-10)

Noch: 4. Entlassene oder verstorbene vollstationäre Patient(inn)en (einschl. Stundenfällen) 2016
nach dem Wohnort sowie nach Altersgruppen, Geschlecht und Diagnosen

Noch: 4.1 Aus Krankenhäusern

Krankheitsart (Positionsnummer) ¹⁾ a = männlich b = weiblich	Entlassene oder verstorbene vollstationäre Patientinnen und Patienten							
	insgesamt	davon im Alter von ... bis unter ... Jahren						
		unter 15	15 – 25	25 – 40	40 – 65	65 – 75	75 und mehr	
Kreis Viersen								
Bestimmte infektiöse und parasitäre Krankheiten (A00 – B99)	a	1 332	272	103	128	292	195	342
	b	1 404	246	158	151	250	142	457
Neubildungen (C00 – D48)	a	3 785	43	64	107	1 312	992	1 267
	b	3 734	58	47	176	1 651	814	988
Krankheiten des Blutes und der blutbildenden Organe sowie bestimmte Störungen mit Beteiligung des Immunsystems (D50 – D90)	a	223	11	8	17	69	28	90
	b	266	10	3	12	53	49	139
Endokrine, Ernährungs- und Stoffwechselkrankheiten (E00 – E90)	a	904	45	30	71	266	154	338
	b	1 180	51	52	90	306	150	531
Psychische und Verhaltensstörungen (F00 – F99)	a	2 557	107	384	646	1 085	151	184
	b	2 233	111	367	376	885	178	316
Krankheiten des Nervensystems (G00 – G99)	a	1 495	61	80	142	627	246	339
	b	1 490	71	118	148	544	194	415
Krankheiten des Auges und der Augenanhangsgebilde (H00 – H59)	a	522	22	13	21	176	110	180
	b	534	13	17	23	146	118	217
Krankheiten des Ohres und des Warzenfortsatzes (H60 – H95)	a	298	41	16	33	117	40	51
	b	317	25	17	24	145	55	51
Krankheiten des Kreislaufsystems (I00 – I99)	a	5 745	32	54	130	1 922	1 424	2 183
	b	5 198	19	56	118	1 168	1 089	2 748
Krankheiten des Atmungssystems (J00 – J99)	a	2 839	580	135	241	630	472	781
	b	2 579	475	174	216	615	429	670
Krankheiten des Verdauungssystems (K00 – K93)	a	4 204	230	255	485	1 655	623	956
	b	4 421	156	350	482	1 515	665	1 253
Krankheiten der Haut und der Unterhaut (L00 – L99)	a	665	64	99	114	224	71	93
	b	626	54	88	96	172	77	139
Krankheiten des Muskel-Skelett-Systems und des Bindegewebes (M00 – M99)	a	3 243	49	85	248	1 709	566	586
	b	4 597	76	131	241	1 960	946	1 243
Krankheiten des Urogenitalsystems (N00 – N99)	a	2 542	79	81	231	934	499	718
	b	2 948	59	249	478	1 090	361	711
Schwangerschaft, Geburt und Wochenbett (O00 – O99)	a	–	–	–	–	–	–	–
	b	3 968	2	722	3 091	153	–	–
Bestimmte Zustände, die ihren Ursprung in der Perinatalperiode haben (P00 – P96)	a	270	270	–	–	–	–	–
	b	224	224	–	–	–	–	–
Angeborene Fehlbildungen, Deformitäten und Chromosomenanomalien (Q00 – Q99)	a	259	211	15	7	19	5	2
	b	198	131	17	18	23	6	3
Symptome und abnorme klinische und Laborbefunde, die anderorts nicht klassifiziert sind (R00 – R99)	a	1 874	179	146	191	625	256	477
	b	2 158	162	253	238	567	281	657
Verletzungen, Vergiftungen und bestimmte andere Folgen äußerer Ursachen (S00 – T98)	a	3 810	443	462	480	1 121	430	874
	b	4 310	335	317	258	977	560	1 863
Funktionseinschränkungen (U00 – U99)	a	–	–	–	–	–	–	–
	b	–	–	–	–	–	–	–
Faktoren, die den Gesundheitszustand beeinflussen und zur Inanspruchnahme des Gesundheitswesens führen (Z00 – Z99)	a	1 136	1 006	7	14	36	31	42
	b	1 049	914	15	22	48	16	34
Insgesamt	a	37 703	3 745	2 037	3 306	12 819	6 293	9 503
	b	43 434	3 192	3 151	6 258	12 268	6 130	12 435

1) Internationale statistische Klassifikation der Krankheiten und verwandter Gesundheitsprobleme (ICD-10)

**Noch: 4. Entlassene oder verstorbene vollstationäre Patient(inn)en (einschl. Stundenfällen) 2016
nach dem Wohnort sowie nach Altersgruppen, Geschlecht und Diagnosen**

Noch: 4.1 Aus Krankenhäusern

Krankheitsart (Positionsnummer) ¹⁾	a = männlich b = weiblich	Entlassene oder verstorbene vollstationäre Patientinnen und Patienten						
		insgesamt	davon im Alter von ... bis unter ... Jahren					
			unter 15	15 – 25	25 – 40	40 – 65	65 – 75	75 und mehr
Kreis Wesel								
Bestimmte infektiöse und parasitäre Krankheiten (A00 – B99)	a	1 940	362	153	181	480	260	504
	b	2 008	326	200	148	420	221	693
Neubildungen (C00 – D48)	a	6 507	62	49	155	2 048	1 950	2 243
	b	6 202	42	101	279	2 695	1 492	1 593
Krankheiten des Blutes und der blutbildenden Organe sowie bestimmte Störungen mit Beteiligung des Immunsystems (D50 – D90)	a	346	27	14	26	76	70	133
	b	496	25	27	26	107	83	228
Endokrine, Ernährungs- und Stoffwechselkrankheiten (E00 – E90)	a	1 264	59	46	74	389	258	438
	b	1 864	62	56	136	507	258	845
Psychische und Verhaltensstörungen (F00 – F99)	a	3 514	156	529	839	1 450	234	306
	b	3 289	152	544	508	1 292	283	510
Krankheiten des Nervensystems (G00 – G99)	a	3 593	138	134	303	1 591	645	782
	b	3 108	127	227	303	1 166	474	811
Krankheiten des Auges und der Augenanhangsgebilde (H00 – H59)	a	820	19	17	47	263	203	271
	b	1 078	24	27	32	269	287	439
Krankheiten des Ohres und des Warzenfortsatzes (H60 – H95)	a	447	38	30	53	179	76	71
	b	563	29	26	62	233	85	128
Krankheiten des Kreislaufsystems (I00 – I99)	a	11 286	43	104	296	3 833	2 734	4 276
	b	9 791	48	102	252	2 237	2 071	5 081
Krankheiten des Atmungssystems (J00 – J99)	a	4 933	925	260	419	1 154	783	1 392
	b	4 038	653	316	327	1 010	671	1 061
Krankheiten des Verdauungssystems (K00 – K93)	a	6 669	247	374	735	2 621	1 137	1 555
	b	7 224	244	468	738	2 395	1 149	2 230
Krankheiten der Haut und der Unterhaut (L00 – L99)	a	1 215	120	153	228	393	129	192
	b	1 026	77	126	116	353	110	244
Krankheiten des Muskel-Skelett-Systems und des Bindegewebes (M00 – M99)	a	5 813	162	168	570	2 765	1 081	1 067
	b	7 813	126	206	465	3 276	1 566	2 174
Krankheiten des Urogenitalsystems (N00 – N99)	a	3 317	119	129	309	1 058	667	1 035
	b	3 570	103	282	554	1 216	484	931
Schwangerschaft, Geburt und Wochenbett (O00 – O99)	a	5 541	–	885	4 468	188	–	–
	b	412	412	–	–	–	–	–
Bestimmte Zustände, die ihren Ursprung in der Perinatalperiode haben (P00 – P96)	a	591	591	–	–	–	–	–
	b	412	412	–	–	–	–	–
Angeborene Fehlbildungen, Deformitäten und Chromosomenanomalien (Q00 – Q99)	a	385	277	32	19	49	5	3
	b	268	139	44	37	35	8	5
Symptome und abnorme klinische und Laborbefunde, die anderorts nicht klassifiziert sind (R00 – R99)	a	3 400	286	281	374	1 096	482	881
	b	4 071	340	414	408	1 060	533	1 316
Verletzungen, Vergiftungen und bestimmte andere Folgen äußerer Ursachen (S00 – T98)	a	5 521	723	602	595	1 651	636	1 314
	b	6 429	541	362	354	1 450	894	2 828
Funktionseinschränkungen (U00 – U99)	a	–	–	–	–	–	–	–
	b	–	–	–	–	–	–	–
Faktoren, die den Gesundheitszustand beeinflussen und zur Inanspruchnahme des Gesundheitswesens führen (Z00 – Z99)	a	1 787	1 521	9	11	90	63	93
	b	1 810	1 553	11	31	101	41	73
Insgesamt	a	63 348	5 875	3 084	5 234	21 186	11 413	16 556
	b	70 601	5 023	4 424	9 244	20 010	10 710	21 190

1) Internationale statistische Klassifikation der Krankheiten und verwandter Gesundheitsprobleme (ICD-10)

Noch: 4. Entlassene oder verstorbene vollstationäre Patient(inn)en (einschl. Stundenfällen) 2016
nach dem Wohnort sowie nach Altersgruppen, Geschlecht und Diagnosen

Noch: 4.1 Aus Krankenhäusern

Krankheitsart (Positionsnummer) ¹⁾ a = männlich b = weiblich	Entlassene oder verstorbene vollstationäre Patientinnen und Patienten							
	insgesamt	davon im Alter von ... bis unter ... Jahren						
		unter 15	15 – 25	25 – 40	40 – 65	65 – 75	75 und mehr	
Regierungsbezirk Düsseldorf								
Bestimmte infektiöse und parasitäre Krankheiten (A00 – B99)	a	20 709	4 079	1 570	1 887	4 828	2 925	5 420
	b	21 890	3 496	1 872	1 922	4 225	2 648	7 727
Neubildungen (C00 – D48)	a	67 243	962	685	1 734	22 029	19 366	22 467
	b	67 539	846	861	3 650	27 780	15 523	18 879
Krankheiten des Blutes und der blutbildenden Organe sowie bestimmte Störungen mit Beteiligung des Immunsystems (D50 – D90)	a	3 889	327	125	271	865	716	1 585
	b	5 474	264	187	339	1 156	866	2 662
Endokrine, Ernährungs- und Stoffwechselkrankheiten (E00 – E90)	a	13 715	772	507	949	4 357	2 526	4 604
	b	18 758	768	649	1 522	4 989	2 404	8 426
Psychische und Verhaltensstörungen (F00 – F99)	a	45 364	1 597	5 471	11 807	20 580	2 404	3 505
	b	38 828	1 610	5 722	7 226	15 130	3 110	6 030
Krankheiten des Nervensystems (G00 – G99)	a	32 878	1 567	1 376	3 181	13 945	5 626	7 183
	b	28 652	1 336	1 824	2 983	10 106	4 488	7 915
Krankheiten des Auges und der Augenanhangsgebilde (H00 – H59)	a	9 951	350	236	462	2 912	2 522	3 469
	b	12 738	330	264	436	2 880	3 066	5 762
Krankheiten des Ohres und des Warzenfortsatzes (H60 – H95)	a	4 939	569	298	656	1 936	719	761
	b	5 963	438	294	716	2 406	907	1 202
Krankheiten des Kreislaufsystems (I00 – I99)	a	106 885	529	818	2 662	35 305	26 437	41 134
	b	93 812	473	807	2 170	20 362	19 799	50 201
Krankheiten des Atmungssystems (J00 – J99)	a	51 294	10 077	2 574	4 635	12 143	8 245	13 620
	b	44 914	7 263	3 186	3 903	10 881	7 111	12 570
Krankheiten des Verdauungssystems (K00 – K93)	a	68 758	3 088	3 698	7 912	27 123	11 222	15 715
	b	70 751	2 460	4 854	7 746	23 083	10 877	21 731
Krankheiten der Haut und der Unterhaut (L00 – L99)	a	11 757	1 164	1 689	2 249	3 912	1 137	1 606
	b	10 411	961	1 304	1 566	3 147	1 096	2 337
Krankheiten des Muskel-Skelett-Systems und des Bindegewebes (M00 – M99)	a	50 420	1 079	1 796	5 035	23 895	8 821	9 794
	b	70 947	1 102	2 031	4 762	28 440	14 223	20 389
Krankheiten des Urogenitalsystems (N00 – N99)	a	35 675	1 337	1 301	3 702	11 617	6 719	10 999
	b	41 046	1 080	3 461	6 881	13 826	5 027	10 771
Schwangerschaft, Geburt und Wochenbett (O00 – O99)	b	70 927	42	12 707	55 373	2 805	–	–
	a	6 767	6 767	–	–	–	–	–
Bestimmte Zustände, die ihren Ursprung in der Perinatalperiode haben (P00 – P96)	b	5 651	5 649	1	–	1	–	–
	a	4 141	3 091	327	232	385	67	39
Angeborene Fehlbildungen, Deformitäten und Chromosomenanomalien (Q00 – Q99)	b	3 305	1 793	455	455	457	87	58
	a	29 675	2 998	2 312	3 182	9 028	4 174	7 981
Symptome und abnorme klinische und Laborbefunde, die anderorts nicht klassifiziert sind (R00 – R99)	b	35 867	3 240	3 924	3 729	9 027	4 339	11 608
	a	55 377	7 161	5 889	7 418	16 051	6 103	12 755
Verletzungen, Vergiftungen und bestimmte andere Folgen äußerer Ursachen (S00 – T98)	b	65 966	5 353	3 645	3 948	14 075	9 256	29 689
	a	–	–	–	–	–	–	–
Funktionseinschränkungen (U00 – U99)	b	1	–	–	–	–	–	1
	a	23 412	19 902	128	216	1 152	747	1 267
Faktoren, die den Gesundheitszustand beeinflussen und zur Inanspruchnahme des Gesundheitswesens führen (Z00 – Z99)	b	22 549	19 138	200	567	1 068	514	1 062
	Insgesamt	a	642 849	67 416	30 800	58 190	212 063	110 476
	b	735 989	57 642	48 248	109 894	195 844	105 341	219 020

1) Internationale statistische Klassifikation der Krankheiten und verwandter Gesundheitsprobleme (ICD-10)

**Noch: 4. Entlassene oder verstorbene vollstationäre Patient(inn)en (einschl. Stundenfällen) 2016
nach dem Wohnort sowie nach Altersgruppen, Geschlecht und Diagnosen**

Noch: 4.1 Aus Krankenhäusern

Krankheitsart (Positionsnummer) ¹⁾ a = männlich b = weiblich	Entlassene oder verstorbene vollstationäre Patientinnen und Patienten							
	insgesamt	davon im Alter von ... bis unter ... Jahren						
		unter 15	15 – 25	25 – 40	40 – 65	65 – 75	75 und mehr	
kreisfreie Stadt Bonn								
Bestimmte infektiöse und parasitäre Krankheiten (A00 – B99)	a	1 171	229	101	150	267	144	280
	b	1 244	203	116	178	248	121	378
Neubildungen (C00 – D48)	a	2 878	94	30	116	971	780	887
	b	3 380	55	35	282	1 358	698	952
Krankheiten des Blutes und der blutbildenden Organe sowie bestimmte Störungen mit Beteiligung des Immunsystems (D50 – D90)	a	215	28	6	31	45	20	85
	b	261	13	14	26	53	36	119
Endokrine, Ernährungs- und Stoffwechselkrankheiten (E00 – E90)	a	698	76	35	45	229	101	212
	b	1 054	80	53	84	269	128	440
Psychische und Verhaltensstörungen (F00 – F99)	a	2 972	71	383	904	1 335	103	176
	b	2 381	78	312	589	956	168	278
Krankheiten des Nervensystems (G00 – G99)	a	1 156	97	76	137	411	175	260
	b	1 137	63	64	180	361	152	317
Krankheiten des Auges und der Augenanhangsgebilde (H00 – H59)	a	580	17	12	30	164	133	224
	b	808	16	7	28	157	178	422
Krankheiten des Ohres und des Warzenfortsatzes (H60 – H95)	a	239	34	17	30	100	22	36
	b	249	24	18	41	80	40	46
Krankheiten des Kreislaufsystems (I00 – I99)	a	4 989	20	61	128	1 535	1 273	1 972
	b	4 363	28	45	97	775	864	2 554
Krankheiten des Atmungssystems (J00 – J99)	a	2 525	611	171	308	519	303	613
	b	2 218	407	211	237	469	256	638
Krankheiten des Verdauungssystems (K00 – K93)	a	3 464	138	196	531	1 405	508	686
	b	3 365	113	244	435	1 082	467	1 024
Krankheiten der Haut und der Unterhaut (L00 – L99)	a	557	70	83	114	169	65	56
	b	472	62	68	75	146	41	80
Krankheiten des Muskel-Skelett-Systems und des Bindegewebes (M00 – M99)	a	2 035	53	100	253	842	357	430
	b	2 964	65	103	225	1 028	606	937
Krankheiten des Urogenitalsystems (N00 – N99)	a	1 574	83	68	171	484	285	483
	b	1 741	69	133	324	588	200	427
Schwangerschaft, Geburt und Wochenbett (O00 – O99)	b	4 479	3	604	3 608	264	–	–
	a	410	410	–	–	–	–	–
Bestimmte Zustände, die ihren Ursprung in der Perinatalperiode haben (P00 – P96)	b	356	356	–	–	–	–	–
	a	222	165	14	21	13	6	3
Angeborene Fehlbildungen, Deformitäten und Chromosomenanomalien (Q00 – Q99)	b	195	102	37	26	22	6	2
	a	1 482	139	109	203	477	166	388
Symptome und abnorme klinische und Laborbefunde, die anderorts nicht klassifiziert sind (R00 – R99)	b	1 848	126	168	263	473	211	607
	a	3 398	500	417	565	848	298	770
Verletzungen, Vergiftungen und bestimmte andere Folgen äußerer Ursachen (S00 – T98)	b	3 974	344	221	339	796	514	1 760
	a	–	–	–	–	–	–	–
Funktionseinschränkungen (U00 – U99)	b	–	–	–	–	–	–	–
	a	1 536	1 375	5	12	52	27	65
Faktoren, die den Gesundheitszustand beeinflussen und zur Inanspruchnahme des Gesundheitswesens führen (Z00 – Z99)	b	1 532	1 365	8	32	42	24	61
	Insgesamt	a	32 101	4 210	1 884	3 749	9 866	4 766
	b	38 021	3 572	2 461	7 069	9 167	4 710	11 042

1) Internationale statistische Klassifikation der Krankheiten und verwandter Gesundheitsprobleme (ICD-10)

Noch: 4. Entlassene oder verstorbene vollstationäre Patient(inn)en (einschl. Stundenfällen) 2016
nach dem Wohnort sowie nach Altersgruppen, Geschlecht und Diagnosen

Noch: 4.1 Aus Krankenhäusern

Krankheitsart (Positionsnummer) ¹⁾ a = männlich b = weiblich	Entlassene oder verstorbene vollstationäre Patientinnen und Patienten							
	insgesamt	davon im Alter von ... bis unter ... Jahren						
		unter 15	15 – 25	25 – 40	40 – 65	65 – 75	75 und mehr	
kreisfreie Stadt Köln								
Bestimmte infektiöse und parasitäre Krankheiten (A00 – B99)	a	3 475	644	209	421	856	450	895
	b	3 520	561	256	392	670	431	1 210
Neubildungen (C00 – D48)	a	9 376	316	113	432	3 009	2 515	2 991
	b	10 099	158	194	946	4 242	2 146	2 413
Krankheiten des Blutes und der blutbildenden Organe sowie bestimmte Störungen mit Beteiligung des Immunsystems (D50 – D90)	a	618	104	46	73	136	85	174
	b	793	88	22	60	169	134	320
Endokrine, Ernährungs- und Stoffwechselkrankheiten (E00 – E90)	a	2 585	109	85	248	753	465	925
	b	3 624	148	133	385	984	471	1 503
Psychische und Verhaltensstörungen (F00 – F99)	a	9 265	234	956	2 846	4 264	441	524
	b	6 834	248	1 035	1 727	2 555	440	829
Krankheiten des Nervensystems (G00 – G99)	a	4 822	266	192	572	1 898	773	1 121
	b	4 111	202	238	556	1 297	609	1 209
Krankheiten des Auges und der Augenanhangsgebilde (H00 – H59)	a	1 925	99	24	107	550	430	715
	b	2 324	86	63	108	499	574	994
Krankheiten des Ohres und des Warzenfortsatzes (H60 – H95)	a	897	134	44	125	346	124	124
	b	892	75	54	145	336	104	178
Krankheiten des Kreislaufsystems (I00 – I99)	a	16 835	63	122	477	5 293	4 264	6 616
	b	14 270	82	128	328	2 978	3 113	7 641
Krankheiten des Atmungssystems (J00 – J99)	a	9 512	1 989	479	1 001	2 204	1 446	2 393
	b	8 332	1 441	616	901	1 799	1 268	2 307
Krankheiten des Verdauungssystems (K00 – K93)	a	11 659	571	589	1 731	4 605	1 718	2 445
	b	11 451	405	857	1 597	3 629	1 677	3 286
Krankheiten der Haut und der Unterhaut (L00 – L99)	a	1 815	204	231	426	588	154	212
	b	1 452	170	157	268	421	153	283
Krankheiten des Muskel-Skelett-Systems und des Bindegewebes (M00 – M99)	a	6 982	156	284	849	3 027	1 240	1 426
	b	9 793	173	246	771	3 581	2 055	2 967
Krankheiten des Urogenitalsystems (N00 – N99)	a	6 127	310	213	778	1 995	1 038	1 793
	b	7 011	218	615	1 441	2 287	815	1 635
Schwangerschaft, Geburt und Wochenbett (O00 – O99)	b	15 863	4	2 117	12 835	907	–	–
	a	1 839	1 839	–	–	–	–	–
Bestimmte Zustände, die ihren Ursprung in der Perinatalperiode haben (P00 – P96)	b	1 461	1 461	–	–	–	–	–
	a	863	650	72	56	68	7	10
Angeborene Fehlbildungen, Deformitäten und Chromosomenanomalien (Q00 – Q99)	b	627	343	86	103	79	8	8
	a	5 326	494	346	665	1 556	748	1 517
Symptome und abnorme klinische und Laborbefunde, die anderorts nicht klassifiziert sind (R00 – R99)	b	6 298	563	615	810	1 482	731	2 097
	a	11 144	1 398	1 180	1 896	3 239	1 104	2 327
Verletzungen, Vergiftungen und bestimmte andere Folgen äußerer Ursachen (S00 – T98)	b	12 537	1 031	658	1 072	2 636	1 693	5 447
	a	–	–	–	–	–	–	–
Funktionseinschränkungen (U00 – U99)	b	1	1	–	–	–	–	–
	a	5 153	4 788	28	28	102	66	141
Faktoren, die den Gesundheitszustand beeinflussen und zur Inanspruchnahme des Gesundheitswesens führen (Z00 – Z99)	b	5 198	4 773	29	100	130	44	122
	Insgesamt	a	110 218	14 368	5 213	12 731	34 489	17 068
	b	126 491	12 231	8 119	24 545	30 681	16 466	34 449

1) Internationale statistische Klassifikation der Krankheiten und verwandter Gesundheitsprobleme (ICD-10)

**Noch: 4. Entlassene oder verstorbene vollstationäre Patient(inn)en (einschl. Stundenfällen) 2016
nach dem Wohnort sowie nach Altersgruppen, Geschlecht und Diagnosen**

Noch: 4.1 Aus Krankenhäusern

Krankheitsart (Positionsnummer) ¹⁾ a = männlich b = weiblich	Entlassene oder verstorbene vollstationäre Patientinnen und Patienten							
	insgesamt	davon im Alter von ... bis unter ... Jahren						
		unter 15	15 – 25	25 – 40	40 – 65	65 – 75	75 und mehr	
kreisfreie Stadt Leverkusen								
Bestimmte infektiöse und parasitäre Krankheiten (A00 – B99)	a	694	109	49	64	154	104	214
	b	687	83	60	57	109	82	296
Neubildungen (C00 – D48)	a	1 909	26	28	101	661	436	657
	b	1 914	21	27	133	794	407	532
Krankheiten des Blutes und der blutbildenden Organe sowie bestimmte Störungen mit Beteiligung des Immunsystems (D50 – D90)	a	107	13	8	2	27	15	42
	b	123	7	2	11	21	19	63
Endokrine, Ernährungs- und Stoffwechselkrankheiten (E00 – E90)	a	428	25	17	22	119	75	170
	b	616	19	24	43	158	82	290
Psychische und Verhaltensstörungen (F00 – F99)	a	1 420	46	139	425	665	55	90
	b	1 194	42	174	262	462	68	186
Krankheiten des Nervensystems (G00 – G99)	a	834	27	34	89	353	104	227
	b	790	34	59	95	318	112	172
Krankheiten des Auges und der Augenanhangsgebilde (H00 – H59)	a	286	11	5	12	102	54	102
	b	357	9	4	24	82	88	150
Krankheiten des Ohres und des Warzenfortsatzes (H60 – H95)	a	158	16	8	19	70	23	22
	b	174	15	6	14	75	31	33
Krankheiten des Kreislaufsystems (I00 – I99)	a	3 404	13	19	65	1 174	723	1 410
	b	2 905	18	16	71	566	587	1 647
Krankheiten des Atmungssystems (J00 – J99)	a	1 496	292	66	125	355	214	444
	b	1 230	271	86	107	260	156	350
Krankheiten des Verdauungssystems (K00 – K93)	a	2 076	77	81	246	805	325	542
	b	1 943	78	140	238	609	285	593
Krankheiten der Haut und der Unterhaut (L00 – L99)	a	399	29	62	84	142	36	46
	b	297	35	32	41	99	37	53
Krankheiten des Muskel-Skelett-Systems und des Bindegewebes (M00 – M99)	a	1 248	28	50	136	570	186	278
	b	2 048	17	59	134	856	372	610
Krankheiten des Urogenitalsystems (N00 – N99)	a	866	23	27	53	290	156	317
	b	1 186	61	98	223	373	130	301
Schwangerschaft, Geburt und Wochenbett (O00 – O99)	a	2 566	–	417	2 026	123	–	–
	b	194	194	–	–	–	–	–
Bestimmte Zustände, die ihren Ursprung in der Perinatalperiode haben (P00 – P96)	a	264	264	–	–	–	–	–
	b	194	194	–	–	–	–	–
Angeborene Fehlbildungen, Deformitäten und Chromosomenanomalien (Q00 – Q99)	a	114	89	3	10	4	1	7
	b	109	67	14	15	4	5	4
Symptome und abnorme klinische und Laborbefunde, die anderorts nicht klassifiziert sind (R00 – R99)	a	818	87	50	84	239	114	244
	b	988	107	114	150	240	119	258
Verletzungen, Vergiftungen und bestimmte andere Folgen äußerer Ursachen (S00 – T98)	a	1 818	294	167	240	474	184	459
	b	2 104	192	135	153	402	275	947
Funktionseinschränkungen (U00 – U99)	a	–	–	–	–	–	–	–
	b	–	–	–	–	–	–	–
Faktoren, die den Gesundheitszustand beeinflussen und zur Inanspruchnahme des Gesundheitswesens führen (Z00 – Z99)	a	665	557	2	11	25	16	54
	b	667	558	–	18	42	14	35
Insgesamt	a	19 004	2 026	815	1 788	6 229	2 821	5 325
	b	22 092	1 828	1 467	3 815	5 593	2 869	6 520

1) Internationale statistische Klassifikation der Krankheiten und verwandter Gesundheitsprobleme (ICD-10)

Noch: 4. Entlassene oder verstorbene vollstationäre Patient(inn)en (einschl. Stundenfällen) 2016
nach dem Wohnort sowie nach Altersgruppen, Geschlecht und Diagnosen

Noch: 4.1 Aus Krankenhäusern

Krankheitsart (Positionsnummer) ¹⁾ a = männlich b = weiblich	Entlassene oder verstorbene vollstationäre Patientinnen und Patienten							
	insgesamt	davon im Alter von ... bis unter ... Jahren						
		unter 15	15 – 25	25 – 40	40 – 65	65 – 75	75 und mehr	
Städteregion Aachen								
Bestimmte infektiöse und parasitäre Krankheiten (A00 – B99)	a	2 562	488	193	204	589	354	734
	b	2 537	430	223	206	472	322	884
Neubildungen (C00 – D48)	a	5 207	131	92	162	1 723	1 378	1 721
	b	5 904	92	79	360	2 562	1 316	1 495
Krankheiten des Blutes und der blutbildenden Organe sowie bestimmte Störungen mit Beteiligung des Immunsystems (D50 – D90)	a	334	46	18	32	81	49	108
	b	488	43	27	36	93	73	216
Endokrine, Ernährungs- und Stoffwechselkrankheiten (E00 – E90)	a	1 322	57	62	80	437	229	457
	b	1 738	42	60	154	482	234	766
Psychische und Verhaltensstörungen (F00 – F99)	a	4 419	101	658	1 206	1 874	273	307
	b	3 832	175	640	818	1 423	293	483
Krankheiten des Nervensystems (G00 – G99)	a	2 594	189	148	280	1 028	426	523
	b	2 378	209	194	276	736	321	642
Krankheiten des Auges und der Augenanhangsgebilde (H00 – H59)	a	825	60	27	56	223	224	235
	b	911	60	34	37	205	206	369
Krankheiten des Ohres und des Warzenfortsatzes (H60 – H95)	a	423	53	24	43	160	78	65
	b	481	40	20	60	173	68	120
Krankheiten des Kreislaufsystems (I00 – I99)	a	9 886	55	95	320	3 152	2 441	3 823
	b	8 961	57	102	212	1 814	1 900	4 876
Krankheiten des Atmungssystems (J00 – J99)	a	4 801	906	266	477	1 087	789	1 276
	b	3 867	614	345	339	929	570	1 070
Krankheiten des Verdauungssystems (K00 – K93)	a	7 129	303	466	889	2 721	1 133	1 617
	b	6 886	212	544	798	2 224	1 008	2 100
Krankheiten der Haut und der Unterhaut (L00 – L99)	a	1 213	116	198	268	384	106	141
	b	1 061	107	134	159	338	129	194
Krankheiten des Muskel-Skelett-Systems und des Bindegewebes (M00 – M99)	a	4 818	86	195	476	2 231	904	926
	b	6 435	79	188	392	2 530	1 370	1 876
Krankheiten des Urogenitalsystems (N00 – N99)	a	3 529	85	152	372	1 187	656	1 077
	b	4 223	114	412	716	1 468	468	1 045
Schwangerschaft, Geburt und Wochenbett (O00 – O99)	a	7 028	4	1 132	5 584	308	–	–
	b	–	–	–	–	–	–	–
Bestimmte Zustände, die ihren Ursprung in der Perinatalperiode haben (P00 – P96)	a	922	922	–	–	–	–	–
	b	785	785	–	–	–	–	–
Angeborene Fehlbildungen, Deformitäten und Chromosomenanomalien (Q00 – Q99)	a	353	240	33	17	53	7	3
	b	342	186	40	42	57	11	6
Symptome und abnorme klinische und Laborbefunde, die anderorts nicht klassifiziert sind (R00 – R99)	a	2 916	296	254	344	893	425	704
	b	3 376	303	422	430	882	388	951
Verletzungen, Vergiftungen und bestimmte andere Folgen äußerer Ursachen (S00 – T98)	a	6 021	747	796	895	1 717	638	1 228
	b	6 638	542	443	504	1 581	856	2 712
Funktionseinschränkungen (U00 – U99)	a	–	–	–	–	–	–	–
	b	–	–	–	–	–	–	–
Faktoren, die den Gesundheitszustand beeinflussen und zur Inanspruchnahme des Gesundheitswesens führen (Z00 – Z99)	a	2 047	1 756	15	23	76	55	122
	b	2 133	1 758	26	95	112	38	104
Insgesamt	a	61 321	6 637	3 692	6 144	19 616	10 165	15 067
	b	70 004	5 852	5 065	11 218	18 389	9 571	19 909

1) Internationale statistische Klassifikation der Krankheiten und verwandter Gesundheitsprobleme (ICD-10)

**Noch: 4. Entlassene oder verstorbene vollstationäre Patient(inn)en (einschl. Stundenfällen) 2016
nach dem Wohnort sowie nach Altersgruppen, Geschlecht und Diagnosen**

Noch: 4.1 Aus Krankenhäusern

Krankheitsart (Positionsnummer) ¹⁾ a = männlich b = weiblich	Entlassene oder verstorbene vollstationäre Patientinnen und Patienten							
	insgesamt	davon im Alter von ... bis unter ... Jahren						
		unter 15	15 – 25	25 – 40	40 – 65	65 – 75	75 und mehr	
Kreis Düren								
Bestimmte infektiöse und parasitäre Krankheiten (A00 – B99)	a	1 222	215	100	115	293	164	335
	b	1 244	157	121	115	271	131	449
Neubildungen (C00 – D48)	a	3 144	63	32	81	1 133	941	894
	b	3 488	79	55	177	1 599	717	861
Krankheiten des Blutes und der blutbildenden Organe sowie bestimmte Störungen mit Beteiligung des Immunsystems (D50 – D90)	a	172	18	7	7	45	24	71
	b	261	14	9	17	56	29	136
Endokrine, Ernährungs- und Stoffwechselkrankheiten (E00 – E90)	a	768	30	39	46	256	133	264
	b	937	29	40	79	299	140	350
Psychische und Verhaltensstörungen (F00 – F99)	a	2 844	83	391	870	1 209	116	175
	b	2 038	78	351	413	798	99	299
Krankheiten des Nervensystems (G00 – G99)	a	1 242	68	58	122	510	182	302
	b	1 194	54	100	163	367	176	334
Krankheiten des Auges und der Augenanhangsgebilde (H00 – H59)	a	441	19	10	31	137	107	137
	b	518	13	17	34	135	121	198
Krankheiten des Ohres und des Warzenfortsatzes (H60 – H95)	a	289	29	16	37	123	43	41
	b	332	10	14	33	169	44	62
Krankheiten des Kreislaufsystems (I00 – I99)	a	5 558	31	72	133	1 945	1 343	2 034
	b	5 003	22	51	114	1 258	1 002	2 556
Krankheiten des Atmungssystems (J00 – J99)	a	2 601	490	147	210	676	420	658
	b	2 274	388	185	199	564	277	661
Krankheiten des Verdauungssystems (K00 – K93)	a	3 676	159	221	478	1 505	549	764
	b	3 663	127	310	478	1 286	503	959
Krankheiten der Haut und der Unterhaut (L00 – L99)	a	639	44	95	134	226	58	82
	b	557	37	63	84	193	55	125
Krankheiten des Muskel-Skelett-Systems und des Bindegewebes (M00 – M99)	a	3 086	45	81	290	1 561	530	579
	b	3 718	56	97	283	1 660	714	908
Krankheiten des Urogenitalsystems (N00 – N99)	a	1 859	67	70	202	661	329	530
	b	2 073	71	198	344	766	247	447
Schwangerschaft, Geburt und Wochenbett (O00 – O99)	b	3 534	–	710	2 730	94	–	–
	a	406	406	–	–	–	–	–
Bestimmte Zustände, die ihren Ursprung in der Perinatalperiode haben (P00 – P96)	b	323	323	–	–	–	–	–
	a	144	91	14	10	25	3	1
Angeborene Fehlbildungen, Deformitäten und Chromosomenanomalien (Q00 – Q99)	b	146	72	30	16	21	2	5
	a	1 744	195	172	178	549	248	402
Symptome und abnorme klinische und Laborbefunde, die anderorts nicht klassifiziert sind (R00 – R99)	b	2 052	221	276	257	583	212	503
	a	3 367	382	435	501	1 019	335	695
Verletzungen, Vergiftungen und bestimmte andere Folgen äußerer Ursachen (S00 – T98)	b	3 626	283	236	260	841	512	1 494
	a	–	–	–	–	–	–	–
Funktionseinschränkungen (U00 – U99)	b	–	–	–	–	–	–	–
	a	1 033	909	3	6	38	35	42
Faktoren, die den Gesundheitszustand beeinflussen und zur Inanspruchnahme des Gesundheitswesens führen (Z00 – Z99)	b	1 076	942	6	31	45	10	42
	Insgesamt	a	34 235	3 344	1 963	3 451	11 911	5 560
	b	38 057	2 976	2 869	5 827	11 005	4 991	10 389

1) Internationale statistische Klassifikation der Krankheiten und verwandter Gesundheitsprobleme (ICD-10)

Noch: 4. Entlassene oder verstorbene vollstationäre Patient(inn)en (einschl. Stundenfällen) 2016
nach dem Wohnort sowie nach Altersgruppen, Geschlecht und Diagnosen

Noch: 4.1 Aus Krankenhäusern

Krankheitsart (Positionsnummer) ¹⁾ a = männlich b = weiblich	Entlassene oder verstorbene vollstationäre Patientinnen und Patienten							
	insgesamt	davon im Alter von ... bis unter ... Jahren						
		unter 15	15 – 25	25 – 40	40 – 65	65 – 75	75 und mehr	
Rhein-Erft-Kreis								
Bestimmte infektiöse und parasitäre Krankheiten (A00 – B99)	a	1 666	308	109	117	394	238	500
	b	1 651	269	109	114	340	207	612
Neubildungen (C00 – D48)	a	4 470	95	47	127	1 506	1 325	1 370
	b	4 650	89	68	273	2 117	1 051	1 052
Krankheiten des Blutes und der blutbildenden Organe sowie bestimmte Störungen mit Beteiligung des Immunsystems (D50 – D90)	a	307	19	11	14	75	55	133
	b	390	21	9	26	95	64	175
Endokrine, Ernährungs- und Stoffwechselkrankheiten (E00 – E90)	a	1 260	54	44	70	408	235	449
	b	1 603	79	38	140	448	232	666
Psychische und Verhaltensstörungen (F00 – F99)	a	2 798	96	354	773	1 181	155	239
	b	2 642	112	426	478	1 090	201	335
Krankheiten des Nervensystems (G00 – G99)	a	2 463	104	85	225	1 060	507	482
	b	1 933	91	144	219	705	316	458
Krankheiten des Auges und der Augenanhangsgebilde (H00 – H59)	a	1 032	42	21	40	287	281	361
	b	1 186	36	19	48	254	315	514
Krankheiten des Ohres und des Warzenfortsatzes (H60 – H95)	a	380	54	19	38	168	58	43
	b	380	25	10	42	159	69	75
Krankheiten des Kreislaufsystems (I00 – I99)	a	8 999	62	59	211	2 890	2 381	3 396
	b	7 858	27	61	183	1 778	1 717	4 092
Krankheiten des Atmungssystems (J00 – J99)	a	4 128	790	212	339	912	711	1 164
	b	3 521	598	289	270	811	559	994
Krankheiten des Verdauungssystems (K00 – K93)	a	5 892	248	287	696	2 304	1 031	1 326
	b	5 803	198	379	630	1 904	982	1 710
Krankheiten der Haut und der Unterhaut (L00 – L99)	a	761	74	113	138	265	85	86
	b	708	69	78	89	240	65	167
Krankheiten des Muskel-Skelett-Systems und des Bindegewebes (M00 – M99)	a	3 884	91	132	330	1 836	732	763
	b	5 279	95	130	336	2 170	1 164	1 384
Krankheiten des Urogenitalsystems (N00 – N99)	a	2 964	109	92	269	1 054	604	836
	b	3 406	96	267	577	1 261	443	762
Schwangerschaft, Geburt und Wochenbett (O00 – O99)	a	6 447	3	1 140	5 024	280	–	–
	b	–	–	–	–	–	–	–
Bestimmte Zustände, die ihren Ursprung in der Perinatalperiode haben (P00 – P96)	a	585	585	–	–	–	–	–
	b	450	450	–	–	–	–	–
Angeborene Fehlbildungen, Deformitäten und Chromosomenanomalien (Q00 – Q99)	a	285	217	23	14	24	6	1
	b	241	137	23	30	34	13	4
Symptome und abnorme klinische und Laborbefunde, die anderorts nicht klassifiziert sind (R00 – R99)	a	2 882	253	212	352	923	418	724
	b	3 456	248	380	381	1 000	407	1 040
Verletzungen, Vergiftungen und bestimmte andere Folgen äußerer Ursachen (S00 – T98)	a	4 793	584	539	622	1 406	576	1 066
	b	5 424	403	278	327	1 247	832	2 337
Funktionseinschränkungen (U00 – U99)	a	–	–	–	–	–	–	–
	b	–	–	–	–	–	–	–
Faktoren, die den Gesundheitszustand beeinflussen und zur Inanspruchnahme des Gesundheitswesens führen (Z00 – Z99)	a	2 168	1 930	7	16	78	41	96
	b	2 143	1 825	22	53	109	38	96
Insgesamt	a	51 717	5 715	2 366	4 391	16 771	9 439	13 035
	b	59 171	4 871	3 870	9 240	16 042	8 675	16 473

1) Internationale statistische Klassifikation der Krankheiten und verwandter Gesundheitsprobleme (ICD-10)

**Noch: 4. Entlassene oder verstorbene vollstationäre Patient(inn)en (einschl. Stundenfällen) 2016
nach dem Wohnort sowie nach Altersgruppen, Geschlecht und Diagnosen**

Noch: 4.1 Aus Krankenhäusern

Krankheitsart (Positionsnummer) ¹⁾	a = männlich b = weiblich	Entlassene oder verstorbene vollstationäre Patientinnen und Patienten						
		insgesamt	davon im Alter von ... bis unter ... Jahren					
			unter 15	15 – 25	25 – 40	40 – 65	65 – 75	75 und mehr
Kreis Euskirchen								
Bestimmte infektiöse und parasitäre Krankheiten (A00 – B99)	a	909	239	69	90	215	97	199
	b	966	212	102	103	196	91	262
Neubildungen (C00 – D48)	a	1 867	34	23	45	673	544	548
	b	2 072	43	34	103	938	403	551
Krankheiten des Blutes und der blutbildenden Organe sowie bestimmte Störungen mit Beteiligung des Immunsystems (D50 – D90)	a	129	12	3	8	37	28	41
	b	194	10	8	7	40	49	80
Endokrine, Ernährungs- und Stoffwechselkrankheiten (E00 – E90)	a	417	20	15	42	131	72	137
	b	582	19	24	31	185	76	247
Psychische und Verhaltensstörungen (F00 – F99)	a	2 061	41	279	526	979	114	122
	b	1 649	27	275	285	676	138	248
Krankheiten des Nervensystems (G00 – G99)	a	852	43	38	80	349	148	194
	b	894	50	61	116	293	130	244
Krankheiten des Auges und der Augenanhangsgebilde (H00 – H59)	a	482	18	5	21	138	121	179
	b	518	15	8	18	132	109	236
Krankheiten des Ohres und des Warzenfortsatzes (H60 – H95)	a	184	17	13	21	73	36	24
	b	212	16	10	18	99	29	40
Krankheiten des Kreislaufsystems (I00 – I99)	a	4 324	16	53	109	1 503	1 081	1 562
	b	3 743	15	25	123	1 007	778	1 795
Krankheiten des Atmungssystems (J00 – J99)	a	1 812	355	127	165	464	276	425
	b	1 474	228	145	136	329	199	437
Krankheiten des Verdauungssystems (K00 – K93)	a	2 738	129	157	327	1 155	421	549
	b	2 430	93	224	250	845	320	698
Krankheiten der Haut und der Unterhaut (L00 – L99)	a	414	39	65	87	139	48	36
	b	320	18	31	45	112	36	78
Krankheiten des Muskel-Skelett-Systems und des Bindegewebes (M00 – M99)	a	2 131	26	82	199	1 081	382	361
	b	2 635	21	78	173	1 136	519	708
Krankheiten des Urogenitalsystems (N00 – N99)	a	1 469	60	55	116	486	274	478
	b	1 609	66	111	214	574	191	453
Schwangerschaft, Geburt und Wochenbett (O00 – O99)	b	2 364	–	410	1 852	102	–	–
Bestimmte Zustände, die ihren Ursprung in der Perinatalperiode haben (P00 – P96)	a	154	154	–	–	–	–	–
	b	149	149	–	–	–	–	–
Angeborene Fehlbildungen, Deformitäten und Chromosomenanomalien (Q00 – Q99)	a	113	65	7	10	25	4	2
	b	115	54	13	15	22	5	6
Symptome und abnorme klinische und Laborbefunde, die anderorts nicht klassifiziert sind (R00 – R99)	a	1 046	116	119	101	331	125	254
	b	1 179	139	196	178	287	109	270
Verletzungen, Vergiftungen und bestimmte andere Folgen äußerer Ursachen (S00 – T98)	a	2 473	339	351	314	740	252	477
	b	2 544	238	194	166	600	350	996
Funktionseinschränkungen (U00 – U99)	a	–	–	–	–	–	–	–
	b	–	–	–	–	–	–	–
Faktoren, die den Gesundheitszustand beeinflussen und zur Inanspruchnahme des Gesundheitswesens führen (Z00 – Z99)	a	876	745	7	11	38	32	43
	b	800	685	12	19	32	13	39
Insgesamt	a	24 451	2 468	1 468	2 272	8 557	4 055	5 631
	b	26 449	2 098	1 961	3 852	7 605	3 545	7 388

1) Internationale statistische Klassifikation der Krankheiten und verwandter Gesundheitsprobleme (ICD-10)

Noch: 4. Entlassene oder verstorbene vollstationäre Patient(inn)en (einschl. Stundenfällen) 2016
nach dem Wohnort sowie nach Altersgruppen, Geschlecht und Diagnosen

Noch: 4.1 Aus Krankenhäusern

Krankheitsart (Positionsnummer) ¹⁾ a = männlich b = weiblich	Entlassene oder verstorbene vollstationäre Patientinnen und Patienten							
	insgesamt	davon im Alter von ... bis unter ... Jahren						
		unter 15	15 – 25	25 – 40	40 – 65	65 – 75	75 und mehr	
Kreis Heinsberg								
Bestimmte infektiöse und parasitäre Krankheiten (A00 – B99)	a	1 169	225	94	132	314	146	258
	b	1 259	207	83	102	288	147	432
Neubildungen (C00 – D48)	a	2 697	24	31	73	931	749	889
	b	2 577	44	30	170	1 226	512	595
Krankheiten des Blutes und der blutbildenden Organe sowie bestimmte Störungen mit Beteiligung des Immunsystems (D50 – D90)	a	215	12	6	9	50	38	100
	b	305	10	14	10	52	57	162
Endokrine, Ernährungs- und Stoffwechselkrankheiten (E00 – E90)	a	684	27	29	35	232	131	230
	b	906	36	36	70	252	91	421
Psychische und Verhaltensstörungen (F00 – F99)	a	1 839	79	294	515	713	86	152
	b	1 689	90	279	326	641	131	222
Krankheiten des Nervensystems (G00 – G99)	a	1 241	80	66	118	527	194	256
	b	1 078	56	91	133	406	119	273
Krankheiten des Auges und der Augenanhangsgebilde (H00 – H59)	a	356	27	7	17	129	72	104
	b	381	16	17	12	109	79	148
Krankheiten des Ohres und des Warzenfortsatzes (H60 – H95)	a	242	40	11	20	98	37	36
	b	231	33	13	20	87	33	45
Krankheiten des Kreislaufsystems (I00 – I99)	a	4 952	35	48	111	1 664	1 281	1 813
	b	3 929	37	48	96	877	768	2 103
Krankheiten des Atmungssystems (J00 – J99)	a	2 390	561	139	200	594	339	557
	b	2 018	404	177	180	493	235	529
Krankheiten des Verdauungssystems (K00 – K93)	a	3 722	157	194	386	1 558	646	781
	b	3 913	139	303	403	1 357	623	1 088
Krankheiten der Haut und der Unterhaut (L00 – L99)	a	471	61	75	89	140	31	75
	b	438	44	43	54	134	47	116
Krankheiten des Muskel-Skelett-Systems und des Bindegewebes (M00 – M99)	a	2 643	51	69	240	1 414	460	409
	b	3 177	52	99	210	1 364	622	830
Krankheiten des Urogenitalsystems (N00 – N99)	a	1 979	76	63	180	692	421	547
	b	2 066	74	157	355	702	231	547
Schwangerschaft, Geburt und Wochenbett (O00 – O99)	b	3 173	–	539	2 533	101	–	–
Bestimmte Zustände, die ihren Ursprung in der Perinatalperiode haben (P00 – P96)	a	271	271	–	–	–	–	–
	b	214	214	–	–	–	–	–
Angeborene Fehlbildungen, Deformitäten und Chromosomenanomalien (Q00 – Q99)	a	173	114	20	10	24	3	2
	b	168	86	31	22	22	5	2
Symptome und abnorme klinische und Laborbefunde, die anderorts nicht klassifiziert sind (R00 – R99)	a	1 649	183	164	188	515	212	387
	b	2 099	214	272	229	611	232	541
Verletzungen, Vergiftungen und bestimmte andere Folgen äußerer Ursachen (S00 – T98)	a	2 992	351	403	417	935	350	536
	b	3 036	279	189	197	769	356	1 246
Funktionseinschränkungen (U00 – U99)	a	–	–	–	–	–	–	–
	b	–	–	–	–	–	–	–
Faktoren, die den Gesundheitszustand beeinflussen und zur Inanspruchnahme des Gesundheitswesens führen (Z00 – Z99)	a	1 120	970	7	13	54	25	51
	b	1 104	935	19	35	45	20	50
Insgesamt	a	30 805	3 344	1 720	2 753	10 584	5 221	7 183
	b	33 761	2 970	2 440	5 157	9 536	4 308	9 350

1) Internationale statistische Klassifikation der Krankheiten und verwandter Gesundheitsprobleme (ICD-10)

**Noch: 4. Entlassene oder verstorbene vollstationäre Patient(inn)en (einschl. Stundenfällen) 2016
nach dem Wohnort sowie nach Altersgruppen, Geschlecht und Diagnosen**

Noch: 4.1 Aus Krankenhäusern

Krankheitsart (Positionsnummer) ¹⁾ a = männlich b = weiblich	Entlassene oder verstorbene vollstationäre Patientinnen und Patienten							
	insgesamt	davon im Alter von ... bis unter ... Jahren						
		unter 15	15 – 25	25 – 40	40 – 65	65 – 75	75 und mehr	
Oberbergischer Kreis								
Bestimmte infektiöse und parasitäre Krankheiten (A00 – B99)	a	1 065	227	75	91	291	130	251
	b	1 120	208	89	87	196	123	417
Neubildungen (C00 – D48)	a	2 875	43	81	71	1 025	733	922
	b	2 777	31	73	136	1 107	590	840
Krankheiten des Blutes und der blutbildenden Organe sowie bestimmte Störungen mit Beteiligung des Immunsystems (D50 – D90)	a	158	6	14	4	35	28	71
	b	225	14	10	22	44	46	89
Endokrine, Ernährungs- und Stoffwechselkrankheiten (E00 – E90)	a	608	53	28	36	218	92	181
	b	768	55	45	62	192	90	324
Psychische und Verhaltensstörungen (F00 – F99)	a	2 092	78	262	519	931	126	176
	b	1 763	99	264	277	661	162	300
Krankheiten des Nervensystems (G00 – G99)	a	1 582	77	67	158	666	264	350
	b	1 350	59	124	132	502	187	346
Krankheiten des Auges und der Augenanhangsgebilde (H00 – H59)	a	495	23	12	22	146	107	185
	b	529	23	11	33	146	121	195
Krankheiten des Ohres und des Warzenfortsatzes (H60 – H95)	a	234	33	10	35	104	25	27
	b	262	12	18	33	103	37	59
Krankheiten des Kreislaufsystems (I00 – I99)	a	5 763	19	51	181	1 919	1 347	2 246
	b	5 021	23	45	121	1 056	991	2 785
Krankheiten des Atmungssystems (J00 – J99)	a	2 336	393	132	190	580	418	623
	b	1 910	293	149	133	416	308	611
Krankheiten des Verdauungssystems (K00 – K93)	a	3 394	117	174	332	1 455	540	776
	b	3 143	91	219	318	1 067	443	1 005
Krankheiten der Haut und der Unterhaut (L00 – L99)	a	524	46	79	90	159	58	92
	b	476	43	46	54	157	57	119
Krankheiten des Muskel-Skelett-Systems und des Bindegewebes (M00 – M99)	a	2 598	58	108	247	1 230	448	507
	b	3 445	75	100	195	1 349	704	1 022
Krankheiten des Urogenitalsystems (N00 – N99)	a	1 755	66	70	170	593	334	522
	b	1 858	63	161	286	647	216	485
Schwangerschaft, Geburt und Wochenbett (O00 – O99)	b	3 513	–	570	2 807	136	–	–
Bestimmte Zustände, die ihren Ursprung in der Perinatalperiode haben (P00 – P96)	a	424	424	–	–	–	–	–
	b	330	330	–	–	–	–	–
Angeborene Fehlbildungen, Deformitäten und Chromosomenanomalien (Q00 – Q99)	a	189	128	25	15	14	2	5
	b	129	75	15	19	15	5	–
Symptome und abnorme klinische und Laborbefunde, die anderorts nicht klassifiziert sind (R00 – R99)	a	1 548	179	137	172	458	208	394
	b	1 696	181	242	157	437	175	504
Verletzungen, Vergiftungen und bestimmte andere Folgen äußerer Ursachen (S00 – T98)	a	3 204	415	394	393	911	382	709
	b	3 350	310	241	188	677	485	1 449
Funktionseinschränkungen (U00 – U99)	a	–	–	–	–	–	–	–
	b	–	–	–	–	–	–	–
Faktoren, die den Gesundheitszustand beeinflussen und zur Inanspruchnahme des Gesundheitswesens führen (Z00 – Z99)	a	1 032	851	11	12	68	42	48
	b	1 041	891	16	24	64	16	30
Insgesamt	a	31 876	3 236	1 730	2 738	10 803	5 284	8 085
	b	34 706	2 876	2 438	5 084	8 972	4 756	10 580

1) Internationale statistische Klassifikation der Krankheiten und verwandter Gesundheitsprobleme (ICD-10)

Noch: 4. Entlassene oder verstorbene vollstationäre Patient(inn)en (einschl. Stundenfällen) 2016
nach dem Wohnort sowie nach Altersgruppen, Geschlecht und Diagnosen

Noch: 4.1 Aus Krankenhäusern

Krankheitsart (Positionsnummer) ¹⁾ a = männlich b = weiblich	Entlassene oder verstorbene vollstationäre Patientinnen und Patienten							
	insgesamt	davon im Alter von ... bis unter ... Jahren						
		unter 15	15 – 25	25 – 40	40 – 65	65 – 75	75 und mehr	
Rheinisch-Bergischer Kreis								
Bestimmte infektiöse und parasitäre Krankheiten (A00 – B99)	a	978	161	71	100	219	149	278
	b	955	144	77	82	201	106	345
Neubildungen (C00 – D48)	a	2 970	39	65	103	851	853	1 059
	b	2 910	35	35	160	1 302	650	728
Krankheiten des Blutes und der blutbildenden Organe sowie bestimmte Störungen mit Beteiligung des Immunsystems (D50 – D90)	a	166	4	4	8	32	29	89
	b	202	11	11	9	38	42	91
Endokrine, Ernährungs- und Stoffwechselkrankheiten (E00 – E90)	a	703	33	15	45	222	113	275
	b	919	33	23	61	216	125	461
Psychische und Verhaltensstörungen (F00 – F99)	a	1 904	91	275	425	841	94	178
	b	1 674	84	274	309	599	152	256
Krankheiten des Nervensystems (G00 – G99)	a	1 668	78	62	132	660	297	439
	b	1 426	54	101	112	438	228	493
Krankheiten des Auges und der Augenanhangsgebilde (H00 – H59)	a	588	28	19	34	177	128	202
	b	673	21	21	14	146	184	287
Krankheiten des Ohres und des Warzenfortsatzes (H60 – H95)	a	260	27	8	21	97	61	46
	b	290	18	13	31	108	54	66
Krankheiten des Kreislaufsystems (I00 – I99)	a	5 190	13	42	84	1 616	1 225	2 210
	b	4 222	12	29	72	850	885	2 374
Krankheiten des Atmungssystems (J00 – J99)	a	2 372	425	121	184	530	353	759
	b	1 963	279	131	162	462	303	626
Krankheiten des Verdauungssystems (K00 – K93)	a	3 585	138	177	362	1 360	654	894
	b	3 250	118	190	296	1 091	541	1 014
Krankheiten der Haut und der Unterhaut (L00 – L99)	a	493	39	46	78	183	65	82
	b	408	35	48	54	136	40	95
Krankheiten des Muskel-Skelett-Systems und des Bindegewebes (M00 – M99)	a	2 358	56	67	173	1 071	455	536
	b	3 359	35	71	190	1 204	750	1 109
Krankheiten des Urogenitalsystems (N00 – N99)	a	1 823	72	63	137	605	339	607
	b	2 010	57	155	300	712	282	504
Schwangerschaft, Geburt und Wochenbett (O00 – O99)	b	3 558	–	437	2 957	164	–	–
Bestimmte Zustände, die ihren Ursprung in der Perinatalperiode haben (P00 – P96)	a	336	336	–	–	–	–	–
	b	324	324	–	–	–	–	–
Angeborene Fehlbildungen, Deformitäten und Chromosomenanomalien (Q00 – Q99)	a	180	122	23	11	20	4	–
	b	132	78	19	16	18	1	–
Symptome und abnorme klinische und Laborbefunde, die anderorts nicht klassifiziert sind (R00 – R99)	a	1 670	100	110	157	483	259	561
	b	2 117	117	163	227	524	288	798
Verletzungen, Vergiftungen und bestimmte andere Folgen äußerer Ursachen (S00 – T98)	a	3 171	385	366	328	920	347	825
	b	3 749	282	184	202	773	521	1 787
Funktionseinschränkungen (U00 – U99)	a	–	–	–	–	–	–	–
	b	–	–	–	–	–	–	–
Faktoren, die den Gesundheitszustand beeinflussen und zur Inanspruchnahme des Gesundheitswesens führen (Z00 – Z99)	a	1 032	901	4	9	34	32	52
	b	1 036	908	6	19	46	16	41
Insgesamt	a	31 447	3 048	1 538	2 391	9 921	5 457	9 092
	b	35 177	2 645	1 988	5 273	9 028	5 168	11 075

1) Internationale statistische Klassifikation der Krankheiten und verwandter Gesundheitsprobleme (ICD-10)

**Noch: 4. Entlassene oder verstorbene vollstationäre Patient(inn)en (einschl. Stundenfällen) 2016
nach dem Wohnort sowie nach Altersgruppen, Geschlecht und Diagnosen**

Noch: 4.1 Aus Krankenhäusern

Krankheitsart (Positionsnummer) ¹⁾	a = männlich b = weiblich	Entlassene oder verstorbene vollstationäre Patientinnen und Patienten						
		insgesamt	davon im Alter von ... bis unter ... Jahren					
			unter 15	15 – 25	25 – 40	40 – 65	65 – 75	75 und mehr
Rhein-Sieg-Kreis								
Bestimmte infektiöse und parasitäre Krankheiten (A00 – B99)	a	2 079	362	149	186	488	303	591
	b	2 185	304	187	221	432	243	798
Neubildungen (C00 – D48)	a	5 788	107	75	138	2 020	1 517	1 931
	b	6 253	98	89	357	2 714	1 419	1 576
Krankheiten des Blutes und der blutbildenden Organe sowie bestimmte Störungen mit Beteiligung des Immunsystems (D50 – D90)	a	345	45	5	15	80	41	159
	b	469	32	15	30	98	73	221
Endokrine, Ernährungs- und Stoffwechselkrankheiten (E00 – E90)	a	1 406	118	63	88	432	244	461
	b	1 886	63	64	152	546	225	836
Psychische und Verhaltensstörungen (F00 – F99)	a	3 879	161	581	994	1 616	231	296
	b	3 305	166	523	521	1 427	275	393
Krankheiten des Nervensystems (G00 – G99)	a	2 980	170	103	276	1 189	531	711
	b	2 580	123	163	229	1 006	403	656
Krankheiten des Auges und der Augenanhangsgebilde (H00 – H59)	a	1 107	39	14	24	325	276	429
	b	1 225	43	32	47	277	260	566
Krankheiten des Ohres und des Warzenfortsatzes (H60 – H95)	a	501	62	26	76	212	72	53
	b	594	50	37	59	225	101	122
Krankheiten des Kreislaufsystems (I00 – I99)	a	10 849	48	96	270	3 534	2 717	4 184
	b	9 077	28	58	192	1 945	1 959	4 895
Krankheiten des Atmungssystems (J00 – J99)	a	4 494	791	263	503	993	675	1 269
	b	3 872	572	336	406	995	535	1 028
Krankheiten des Verdauungssystems (K00 – K93)	a	7 167	247	399	824	2 940	1 191	1 566
	b	6 767	189	468	830	2 437	1 060	1 783
Krankheiten der Haut und der Unterhaut (L00 – L99)	a	1 193	108	188	264	370	121	142
	b	968	99	116	144	304	116	189
Krankheiten des Muskel-Skelett-Systems und des Bindegewebes (M00 – M99)	a	4 963	91	241	477	2 254	922	978
	b	6 727	104	194	426	2 625	1 459	1 919
Krankheiten des Urogenitalsystems (N00 – N99)	a	3 653	111	125	282	1 225	810	1 100
	b	3 856	89	330	673	1 402	459	903
Schwangerschaft, Geburt und Wochenbett (O00 – O99)	a	7 412	–	1 075	6 028	309	–	–
	b	–	–	–	–	–	–	–
Bestimmte Zustände, die ihren Ursprung in der Perinatalperiode haben (P00 – P96)	a	628	627	1	–	–	–	–
	b	520	520	–	–	–	–	–
Angeborene Fehlbildungen, Deformitäten und Chromosomenanomalien (Q00 – Q99)	a	370	250	46	28	32	11	3
	b	353	162	52	53	60	11	15
Symptome und abnorme klinische und Laborbefunde, die anderorts nicht klassifiziert sind (R00 – R99)	a	2 892	188	224	311	969	436	764
	b	3 458	216	389	413	990	450	1 000
Verletzungen, Vergiftungen und bestimmte andere Folgen äußerer Ursachen (S00 – T98)	a	6 455	855	827	884	1 796	718	1 375
	b	7 002	600	460	440	1 675	933	2 894
Funktionseinschränkungen (U00 – U99)	a	–	–	–	–	–	–	–
	b	–	–	–	–	–	–	–
Faktoren, die den Gesundheitszustand beeinflussen und zur Inanspruchnahme des Gesundheitswesens führen (Z00 – Z99)	a	2 663	2 335	9	14	100	65	140
	b	2 540	2 255	15	40	83	45	102
Insgesamt	a	63 412	6 715	3 435	5 654	20 575	10 881	16 152
	b	71 049	5 713	4 603	11 261	19 550	10 026	19 896

1) Internationale statistische Klassifikation der Krankheiten und verwandter Gesundheitsprobleme (ICD-10)

Noch: 4. Entlassene oder verstorbene vollstationäre Patient(inn)en (einschl. Stundenfällen) 2016
nach dem Wohnort sowie nach Altersgruppen, Geschlecht und Diagnosen

Noch: 4.1 Aus Krankenhäusern

Krankheitsart (Positionsnummer) ¹⁾ a = männlich b = weiblich	Entlassene oder verstorbene vollstationäre Patientinnen und Patienten							
	insgesamt	davon im Alter von ... bis unter ... Jahren						
		unter 15	15 – 25	25 – 40	40 – 65	65 – 75	75 und mehr	
Regierungsbezirk Köln								
Bestimmte infektiöse und parasitäre Krankheiten (A00 – B99)	a	16 990	3 207	1 219	1 670	4 080	2 279	4 535
	b	17 368	2 778	1 423	1 657	3 423	2 004	6 083
Neubildungen (C00 – D48)	a	43 181	972	617	1 449	14 503	11 771	13 869
	b	46 024	745	719	3 097	19 959	9 909	11 595
Krankheiten des Blutes und der blutbildenden Organe sowie bestimmte Störungen mit Beteiligung des Immunsystems (D50 – D90)	a	2 766	307	128	203	643	412	1 073
	b	3 711	263	141	254	759	622	1 672
Endokrine, Ernährungs- und Stoffwechselkrankheiten (E00 – E90)	a	10 879	602	432	757	3 437	1 890	3 761
	b	14 633	603	540	1 261	4 031	1 894	6 304
Psychische und Verhaltensstörungen (F00 – F99)	a	35 493	1 081	4 572	10 003	15 608	1 794	2 435
	b	29 001	1 199	4 553	6 005	11 288	2 127	3 829
Krankheiten des Nervensystems (G00 – G99)	a	21 434	1 199	929	2 189	8 651	3 601	4 865
	b	18 871	995	1 339	2 211	6 429	2 753	5 144
Krankheiten des Auges und der Augenanhangsgebilde (H00 – H59)	a	8 117	383	156	394	2 378	1 933	2 873
	b	9 430	338	233	403	2 142	2 235	4 079
Krankheiten des Ohres und des Warzenfortsatzes (H60 – H95)	a	3 807	499	196	465	1 551	579	517
	b	4 097	318	213	496	1 614	610	846
Krankheiten des Kreislaufsystems (I00 – I99)	a	80 749	375	718	2 089	26 225	20 076	31 266
	b	69 352	349	608	1 609	14 904	14 564	37 318
Krankheiten des Atmungssystems (J00 – J99)	a	38 467	7 603	2 123	3 702	8 914	5 944	10 181
	b	32 679	5 495	2 670	3 070	7 527	4 666	9 251
Krankheiten des Verdauungssystems (K00 – K93)	a	54 502	2 284	2 941	6 802	21 813	8 716	11 946
	b	52 614	1 763	3 878	6 273	17 531	7 909	15 260
Krankheiten der Haut und der Unterhaut (L00 – L99)	a	8 479	830	1 235	1 772	2 765	827	1 050
	b	7 157	719	816	1 067	2 280	776	1 499
Krankheiten des Muskel-Skelett-Systems und des Bindegewebes (M00 – M99)	a	36 746	741	1 409	3 670	17 117	6 616	7 193
	b	49 580	772	1 365	3 335	19 503	10 335	14 270
Krankheiten des Urogenitalsystems (N00 – N99)	a	27 598	1 062	998	2 730	9 272	5 246	8 290
	b	31 039	978	2 637	5 453	10 780	3 682	7 509
Schwangerschaft, Geburt und Wochenbett (O00 – O99)	b	59 937	14	9 151	47 984	2 788	–	–
Bestimmte Zustände, die ihren Ursprung in der Perinatalperiode haben (P00 – P96)	a	6 239	6 238	1	–	–	–	–
	b	5 106	5 106	–	–	–	–	–
Angeborene Fehlbildungen, Deformitäten und Chromosomenanomalien (Q00 – Q99)	a	3 006	2 131	280	202	302	54	37
	b	2 557	1 362	360	357	354	72	52
Symptome und abnorme klinische und Laborbefunde, die anderorts nicht klassifiziert sind (R00 – R99)	a	23 973	2 230	1 897	2 755	7 393	3 359	6 339
	b	28 567	2 435	3 237	3 495	7 509	3 322	8 569
Verletzungen, Vergiftungen und bestimmte andere Folgen äußerer Ursachen (S00 – T98)	a	48 836	6 250	5 875	7 055	14 005	5 184	10 467
	b	53 984	4 504	3 239	3 848	11 997	7 327	23 069
Funktionseinschränkungen (U00 – U99)	a	–	–	–	–	–	–	–
	b	1	1	–	–	–	–	–
Faktoren, die den Gesundheitszustand beeinflussen und zur Inanspruchnahme des Gesundheitswesens führen (Z00 – Z99)	a	19 325	17 117	98	155	665	436	854
	b	19 270	16 895	159	466	750	278	722
Insgesamt	a	490 587	55 111	25 824	48 062	159 322	80 717	121 551
	b	554 978	47 632	37 281	92 341	145 568	75 085	157 071

1) Internationale statistische Klassifikation der Krankheiten und verwandter Gesundheitsprobleme (ICD-10)

**Noch: 4. Entlassene oder verstorbene vollstationäre Patient(inn)en (einschl. Stundenfällen) 2016
nach dem Wohnort sowie nach Altersgruppen, Geschlecht und Diagnosen**

Noch: 4.1 Aus Krankenhäusern

Krankheitsart (Positionsnummer) ¹⁾ a = männlich b = weiblich	Entlassene oder verstorbene vollstationäre Patientinnen und Patienten							
	insgesamt	davon im Alter von ... bis unter ... Jahren						
		unter 15	15 – 25	25 – 40	40 – 65	65 – 75	75 und mehr	
kreisfreie Stadt Bottrop								
Bestimmte infektiöse und parasitäre Krankheiten (A00 – B99)	a	393	76	34	32	83	53	115
	b	450	66	26	41	94	53	170
Neubildungen (C00 – D48)	a	1 795	22	23	29	579	557	585
	b	1 435	12	15	92	591	357	368
Krankheiten des Blutes und der blutbildenden Organe sowie bestimmte Störungen mit Beteiligung des Immunsystems (D50 – D90)	a	92	15	1	1	20	12	43
	b	126	3	6	5	21	16	75
Endokrine, Ernährungs- und Stoffwechselkrankheiten (E00 – E90)	a	389	57	16	20	127	55	114
	b	516	61	14	37	126	62	216
Psychische und Verhaltensstörungen (F00 – F99)	a	981	55	107	258	426	60	75
	b	833	40	160	116	312	67	138
Krankheiten des Nervensystems (G00 – G99)	a	969	39	35	89	415	157	234
	b	901	47	58	68	304	132	292
Krankheiten des Auges und der Augenanhangsgebilde (H00 – H59)	a	144	5	5	9	45	40	40
	b	243	3	4	9	58	49	120
Krankheiten des Ohres und des Warzenfortsatzes (H60 – H95)	a	118	11	6	11	63	21	6
	b	112	7	4	12	44	19	26
Krankheiten des Kreislaufsystems (I00 – I99)	a	3 048	19	26	81	1 141	771	1 010
	b	2 640	33	34	62	641	496	1 374
Krankheiten des Atmungssystems (J00 – J99)	a	1 274	333	46	84	283	209	319
	b	1 081	261	72	63	267	167	251
Krankheiten des Verdauungssystems (K00 – K93)	a	1 742	91	89	167	721	290	384
	b	1 915	116	151	189	667	259	533
Krankheiten der Haut und der Unterhaut (L00 – L99)	a	320	34	39	59	104	35	49
	b	300	36	37	36	99	26	66
Krankheiten des Muskel-Skelett-Systems und des Bindegewebes (M00 – M99)	a	1 702	44	54	184	888	290	242
	b	2 235	28	71	141	1 029	437	529
Krankheiten des Urogenitalsystems (N00 – N99)	a	1 069	10	56	90	355	223	335
	b	1 123	29	107	188	403	128	268
Schwangerschaft, Geburt und Wochenbett (O00 – O99)	a	1 570	–	282	1 241	47	–	–
	b	94	94	–	–	–	–	–
Bestimmte Zustände, die ihren Ursprung in der Perinatalperiode haben (P00 – P96)	a	140	140	–	–	–	–	–
	b	94	94	–	–	–	–	–
Angeborene Fehlbildungen, Deformitäten und Chromosomenanomalien (Q00 – Q99)	a	70	53	11	1	3	2	–
	b	59	26	14	12	6	1	–
Symptome und abnorme klinische und Laborbefunde, die anderorts nicht klassifiziert sind (R00 – R99)	a	665	60	46	70	236	97	156
	b	656	57	81	75	164	72	207
Verletzungen, Vergiftungen und bestimmte andere Folgen äußerer Ursachen (S00 – T98)	a	1 386	199	155	203	398	120	311
	b	1 746	150	91	99	380	216	810
Funktionseinschränkungen (U00 – U99)	a	–	–	–	–	–	–	–
	b	–	–	–	–	–	–	–
Faktoren, die den Gesundheitszustand beeinflussen und zur Inanspruchnahme des Gesundheitswesens führen (Z00 – Z99)	a	545	472	4	5	21	19	24
	b	542	472	6	8	23	13	20
Insgesamt	a	16 842	1 735	753	1 393	5 908	3 011	4 042
	b	18 577	1 541	1 233	2 494	5 276	2 570	5 463

1) Internationale statistische Klassifikation der Krankheiten und verwandter Gesundheitsprobleme (ICD-10)

Noch: 4. Entlassene oder verstorbene vollstationäre Patient(inn)en (einschl. Stundenfällen) 2016
nach dem Wohnort sowie nach Altersgruppen, Geschlecht und Diagnosen

Noch: 4.1 Aus Krankenhäusern

Krankheitsart (Positionsnummer) ¹⁾ a = männlich b = weiblich	Entlassene oder verstorbene vollstationäre Patientinnen und Patienten							
	insgesamt	davon im Alter von ... bis unter ... Jahren						
		unter 15	15 – 25	25 – 40	40 – 65	65 – 75	75 und mehr	
kreisfreie Stadt Gelsenkirchen								
Bestimmte infektiöse und parasitäre Krankheiten (A00 – B99)	a	1 110	314	103	116	248	114	215
	b	1 333	284	112	126	251	144	416
Neubildungen (C00 – D48)	a	4 412	39	31	127	1 559	1 451	1 205
	b	4 178	19	73	249	1 702	1 028	1 107
Krankheiten des Blutes und der blutbildenden Organe sowie bestimmte Störungen mit Beteiligung des Immunsystems (D50 – D90)	a	260	15	5	19	67	46	108
	b	424	16	15	35	107	62	189
Endokrine, Ernährungs- und Stoffwechselkrankheiten (E00 – E90)	a	1 086	47	48	57	326	211	397
	b	1 486	60	50	120	367	205	684
Psychische und Verhaltensstörungen (F00 – F99)	a	3 338	167	336	693	1 791	162	189
	b	2 655	140	378	493	1 086	216	342
Krankheiten des Nervensystems (G00 – G99)	a	2 147	126	85	251	944	371	370
	b	1 857	87	143	183	653	280	511
Krankheiten des Auges und der Augenanhangsgebilde (H00 – H59)	a	604	25	16	21	184	159	199
	b	730	13	12	25	165	183	332
Krankheiten des Ohres und des Warzenfortsatzes (H60 – H95)	a	214	25	18	29	91	20	31
	b	280	35	12	28	118	45	42
Krankheiten des Kreislaufsystems (I00 – I99)	a	6 405	22	42	192	2 411	1 648	2 090
	b	5 947	18	51	144	1 415	1 273	3 046
Krankheiten des Atmungssystems (J00 – J99)	a	3 021	624	126	223	714	510	824
	b	2 578	434	183	175	639	414	733
Krankheiten des Verdauungssystems (K00 – K93)	a	4 231	202	251	566	1 690	670	852
	b	4 680	207	385	565	1 503	670	1 350
Krankheiten der Haut und der Unterhaut (L00 – L99)	a	771	108	91	134	273	68	97
	b	765	69	82	111	233	105	165
Krankheiten des Muskel-Skelett-Systems und des Bindegewebes (M00 – M99)	a	3 784	51	119	412	2 054	563	585
	b	5 489	41	142	396	2 474	1 003	1 433
Krankheiten des Urogenitalsystems (N00 – N99)	a	1 829	118	90	269	594	323	435
	b	2 574	57	272	437	1 014	271	523
Schwangerschaft, Geburt und Wochenbett (O00 – O99)	b	4 121	1	1 078	2 942	100	–	–
	a	274	274	–	–	–	–	–
Bestimmte Zustände, die ihren Ursprung in der Perinatalperiode haben (P00 – P96)	b	227	227	–	–	–	–	–
	a	266	208	18	15	17	3	5
Angeborene Fehlbildungen, Deformitäten und Chromosomenanomalien (Q00 – Q99)	b	239	137	28	31	34	5	4
	a	1 627	240	145	189	515	209	329
Symptome und abnorme klinische und Laborbefunde, die anderorts nicht klassifiziert sind (R00 – R99)	b	2 149	271	305	223	524	193	633
	a	3 465	478	442	521	1 007	367	650
Verletzungen, Vergiftungen und bestimmte andere Folgen äußerer Ursachen (S00 – T98)	b	4 048	346	211	247	841	472	1 931
	a	–	–	–	–	–	–	–
Funktionseinschränkungen (U00 – U99)	b	–	–	–	–	–	–	–
	a	1 303	1 113	5	11	65	50	59
Faktoren, die den Gesundheitszustand beeinflussen und zur Inanspruchnahme des Gesundheitswesens führen (Z00 – Z99)	b	1 255	1 076	5	22	74	30	48
	Insgesamt	a	40 147	4 196	1 971	3 845	14 550	6 945
	b	47 015	3 538	3 537	6 552	13 300	6 599	13 489

1) Internationale statistische Klassifikation der Krankheiten und verwandter Gesundheitsprobleme (ICD-10)

**Noch: 4. Entlassene oder verstorbene vollstationäre Patient(inn)en (einschl. Stundenfällen) 2016
nach dem Wohnort sowie nach Altersgruppen, Geschlecht und Diagnosen**

Noch: 4.1 Aus Krankenhäusern

Krankheitsart (Positionsnummer) ¹⁾	a = männlich b = weiblich	Entlassene oder verstorbene vollstationäre Patientinnen und Patienten						
		insgesamt	davon im Alter von ... bis unter ... Jahren					
			unter 15	15 – 25	25 – 40	40 – 65	65 – 75	75 und mehr
kreisfreie Stadt Münster								
Bestimmte infektiöse und parasitäre Krankheiten (A00 – B99)	a	1 004	252	69	110	239	103	231
	b	1 112	223	110	117	171	115	376
Neubildungen (C00 – D48)	a	2 701	45	60	131	898	738	829
	b	2 802	66	32	205	1 119	534	846
Krankheiten des Blutes und der blutbildenden Organe sowie bestimmte Störungen mit Beteiligung des Immunsystems (D50 – D90)	a	154	6	6	10	36	31	65
	b	261	5	13	20	48	33	142
Endokrine, Ernährungs- und Stoffwechselkrankheiten (E00 – E90)	a	650	39	24	52	193	104	238
	b	857	26	41	86	239	99	366
Psychische und Verhaltensstörungen (F00 – F99)	a	3 455	45	433	1 003	1 549	210	215
	b	2 987	83	476	693	1 031	220	484
Krankheiten des Nervensystems (G00 – G99)	a	1 263	75	90	140	454	168	336
	b	1 380	52	148	172	397	192	419
Krankheiten des Auges und der Augenanhangsgebilde (H00 – H59)	a	510	16	25	33	137	121	178
	b	639	17	19	41	113	126	323
Krankheiten des Ohres und des Warzenfortsatzes (H60 – H95)	a	194	22	16	20	77	28	31
	b	240	17	14	28	93	41	47
Krankheiten des Kreislaufsystems (I00 – I99)	a	4 160	24	54	120	1 232	985	1 745
	b	3 879	17	33	99	620	632	2 478
Krankheiten des Atmungssystems (J00 – J99)	a	2 285	456	134	268	472	297	658
	b	1 908	330	176	190	327	249	636
Krankheiten des Verdauungssystems (K00 – K93)	a	2 858	159	176	399	1 022	446	656
	b	2 852	93	213	376	884	365	921
Krankheiten der Haut und der Unterhaut (L00 – L99)	a	432	46	66	117	104	39	60
	b	377	36	49	53	93	45	101
Krankheiten des Muskel-Skelett-Systems und des Bindegewebes (M00 – M99)	a	2 001	61	106	260	780	348	446
	b	2 995	52	125	209	1 000	591	1 018
Krankheiten des Urogenitalsystems (N00 – N99)	a	1 559	47	56	179	487	298	492
	b	1 751	58	153	306	537	197	500
Schwangerschaft, Geburt und Wochenbett (O00 – O99)	b	4 015	3	518	3 302	192	–	–
Bestimmte Zustände, die ihren Ursprung in der Perinatalperiode haben (P00 – P96)	a	336	336	–	–	–	–	–
	b	287	287	–	–	–	–	–
Angeborene Fehlbildungen, Deformitäten und Chromosomenanomalien (Q00 – Q99)	a	213	157	21	16	15	2	2
	b	198	120	26	26	17	5	4
Symptome und abnorme klinische und Laborbefunde, die anderorts nicht klassifiziert sind (R00 – R99)	a	1 321	110	95	179	388	164	385
	b	1 834	150	238	261	387	158	640
Verletzungen, Vergiftungen und bestimmte andere Folgen äußerer Ursachen (S00 – T98)	a	3 010	361	374	507	800	285	683
	b	3 828	345	299	291	758	470	1 665
Funktionseinschränkungen (U00 – U99)	a	–	–	–	–	–	–	–
	b	–	–	–	–	–	–	–
Faktoren, die den Gesundheitszustand beeinflussen und zur Inanspruchnahme des Gesundheitswesens führen (Z00 – Z99)	a	1 497	1 368	9	10	46	22	42
	b	1 394	1 233	21	32	49	13	46
Insgesamt	a	29 603	3 625	1 814	3 554	8 929	4 389	7 292
	b	35 596	3 213	2 704	6 507	8 075	4 085	11 012

1) Internationale statistische Klassifikation der Krankheiten und verwandter Gesundheitsprobleme (ICD-10)

Noch: 4. Entlassene oder verstorbene vollstationäre Patient(inn)en (einschl. Stundenfällen) 2016
nach dem Wohnort sowie nach Altersgruppen, Geschlecht und Diagnosen

Noch: 4.1 Aus Krankenhäusern

Krankheitsart (Positionsnummer) ¹⁾ a = männlich b = weiblich	Entlassene oder verstorbene vollstationäre Patientinnen und Patienten							
	insgesamt	davon im Alter von ... bis unter ... Jahren						
		unter 15	15 – 25	25 – 40	40 – 65	65 – 75	75 und mehr	
Kreis Borken								
Bestimmte infektiöse und parasitäre Krankheiten (A00 – B99)	a	1 673	348	112	176	380	230	427
	b	1 628	319	154	143	287	188	537
Neubildungen (C00 – D48)	a	3 699	57	42	102	1 391	942	1 165
	b	3 430	57	33	216	1 592	605	927
Krankheiten des Blutes und der blutbildenden Organe sowie bestimmte Störungen mit Beteiligung des Immunsystems (D50 – D90)	a	291	28	20	23	88	38	94
	b	385	22	20	24	98	45	176
Endokrine, Ernährungs- und Stoffwechselkrankheiten (E00 – E90)	a	921	40	47	67	327	165	275
	b	1 248	64	56	108	421	154	445
Psychische und Verhaltensstörungen (F00 – F99)	a	2 761	113	457	647	1 178	150	216
	b	2 413	135	448	379	972	150	329
Krankheiten des Nervensystems (G00 – G99)	a	2 416	105	97	240	1 113	381	480
	b	1 925	83	126	174	715	284	543
Krankheiten des Auges und der Augenanhangsgebilde (H00 – H59)	a	440	13	9	32	148	111	127
	b	464	34	13	23	142	81	171
Krankheiten des Ohres und des Warzenfortsatzes (H60 – H95)	a	288	32	21	41	107	41	46
	b	343	37	22	48	122	42	72
Krankheiten des Kreislaufsystems (I00 – I99)	a	7 915	30	61	196	2 920	1 878	2 830
	b	6 458	33	93	154	1 473	1 257	3 448
Krankheiten des Atmungssystems (J00 – J99)	a	3 477	638	176	256	825	584	998
	b	2 843	435	205	228	691	392	892
Krankheiten des Verdauungssystems (K00 – K93)	a	4 640	199	319	561	1 874	681	1 006
	b	4 710	198	403	584	1 524	636	1 365
Krankheiten der Haut und der Unterhaut (L00 – L99)	a	768	73	114	125	299	69	88
	b	655	53	79	96	222	69	136
Krankheiten des Muskel-Skelett-Systems und des Bindegewebes (M00 – M99)	a	4 235	78	178	462	2 104	675	738
	b	5 204	94	182	367	2 189	933	1 439
Krankheiten des Urogenitalsystems (N00 – N99)	a	2 217	71	86	235	831	396	598
	b	2 565	74	242	429	949	293	578
Schwangerschaft, Geburt und Wochenbett (O00 – O99)	a	5 221	–	748	4 315	158	–	–
	b	521	521	–	–	–	–	–
Bestimmte Zustände, die ihren Ursprung in der Perinatalperiode haben (P00 – P96)	a	588	588	–	–	–	–	–
	b	521	521	–	–	–	–	–
Angeborene Fehlbildungen, Deformitäten und Chromosomenanomalien (Q00 – Q99)	a	304	208	39	28	22	2	5
	b	257	142	33	25	43	8	6
Symptome und abnorme klinische und Laborbefunde, die anderorts nicht klassifiziert sind (R00 – R99)	a	2 155	221	237	269	702	245	481
	b	2 553	253	324	310	727	248	691
Verletzungen, Vergiftungen und bestimmte andere Folgen äußerer Ursachen (S00 – T98)	a	4 329	491	607	606	1 316	510	799
	b	4 383	362	366	290	1 017	551	1 797
Funktionseinschränkungen (U00 – U99)	a	–	–	–	–	–	–	–
	b	–	–	–	–	–	–	–
Faktoren, die den Gesundheitszustand beeinflussen und zur Inanspruchnahme des Gesundheitswesens führen (Z00 – Z99)	a	1 537	1 309	9	13	86	44	76
	b	1 569	1 293	16	77	92	26	65
Insgesamt	a	44 654	4 642	2 631	4 079	15 711	7 142	10 449
	b	48 775	4 209	3 563	7 990	13 434	5 962	13 617

1) Internationale statistische Klassifikation der Krankheiten und verwandter Gesundheitsprobleme (ICD-10)

**Noch: 4. Entlassene oder verstorbene vollstationäre Patient(inn)en (einschl. Stundenfällen) 2016
nach dem Wohnort sowie nach Altersgruppen, Geschlecht und Diagnosen**

Noch: 4.1 Aus Krankenhäusern

Krankheitsart (Positionsnummer) ¹⁾	a = männlich b = weiblich	Entlassene oder verstorbene vollstationäre Patientinnen und Patienten						
		insgesamt	davon im Alter von ... bis unter ... Jahren					
			unter 15	15 – 25	25 – 40	40 – 65	65 – 75	75 und mehr
Kreis Coesfeld								
Bestimmte infektiöse und parasitäre Krankheiten (A00 – B99)	a	995	184	77	106	233	114	281
	b	1 098	178	95	143	192	121	369
Neubildungen (C00 – D48)	a	2 521	53	69	42	894	694	769
	b	2 318	23	25	123	1 024	438	685
Krankheiten des Blutes und der blutbildenden Organe sowie bestimmte Störungen mit Beteiligung des Immunsystems (D50 – D90)	a	159	13	8	7	46	20	65
	b	189	17	10	9	38	19	96
Endokrine, Ernährungs- und Stoffwechselkrankheiten (E00 – E90)	a	681	38	46	37	194	123	243
	b	758	19	30	61	264	102	282
Psychische und Verhaltensstörungen (F00 – F99)	a	1 775	96	319	357	714	123	166
	b	1 941	74	325	262	769	153	358
Krankheiten des Nervensystems (G00 – G99)	a	1 504	56	76	140	627	245	360
	b	1 368	52	93	147	494	206	376
Krankheiten des Auges und der Augenanhangsgebilde (H00 – H59)	a	399	17	9	17	115	82	159
	b	497	12	18	15	98	110	244
Krankheiten des Ohres und des Warzenfortsatzes (H60 – H95)	a	216	17	11	18	105	32	33
	b	246	13	10	30	84	55	54
Krankheiten des Kreislaufsystems (I00 – I99)	a	4 368	6	42	100	1 548	1 050	1 622
	b	3 657	14	65	89	766	772	1 951
Krankheiten des Atmungssystems (J00 – J99)	a	2 111	347	96	152	514	328	674
	b	1 682	258	125	134	382	257	526
Krankheiten des Verdauungssystems (K00 – K93)	a	2 783	122	168	302	1 113	449	629
	b	2 859	93	213	270	995	416	872
Krankheiten der Haut und der Unterhaut (L00 – L99)	a	418	41	48	70	157	52	50
	b	349	31	34	49	111	45	79
Krankheiten des Muskel-Skelett-Systems und des Bindegewebes (M00 – M99)	a	2 697	57	100	246	1 386	480	428
	b	3 551	61	97	249	1 487	710	947
Krankheiten des Urogenitalsystems (N00 – N99)	a	1 384	38	44	103	525	239	435
	b	1 588	62	112	220	619	191	384
Schwangerschaft, Geburt und Wochenbett (O00 – O99)	b	2 702	2	314	2 271	115	–	–
Bestimmte Zustände, die ihren Ursprung in der Perinatalperiode haben (P00 – P96)	a	231	231	–	–	–	–	–
	b	242	242	–	–	–	–	–
Angeborene Fehlbildungen, Deformitäten und Chromosomenanomalien (Q00 – Q99)	a	172	120	14	10	22	5	1
	b	137	67	26	19	15	7	3
Symptome und abnorme klinische und Laborbefunde, die anderorts nicht klassifiziert sind (R00 – R99)	a	1 122	109	110	144	357	128	274
	b	1 424	132	177	163	394	161	397
Verletzungen, Vergiftungen und bestimmte andere Folgen äußerer Ursachen (S00 – T98)	a	2 738	277	397	344	820	291	609
	b	2 981	212	227	179	727	358	1 278
Funktionseinschränkungen (U00 – U99)	a	–	–	–	–	–	–	–
	b	–	–	–	–	–	–	–
Faktoren, die den Gesundheitszustand beeinflussen und zur Inanspruchnahme des Gesundheitswesens führen (Z00 – Z99)	a	963	818	4	6	48	33	54
	b	981	822	9	20	68	21	41
Insgesamt	a	27 237	2 640	1 638	2 201	9 418	4 488	6 852
	b	30 568	2 384	2 005	4 453	8 642	4 142	8 942

1) Internationale statistische Klassifikation der Krankheiten und verwandter Gesundheitsprobleme (ICD-10)

Noch: 4. Entlassene oder verstorbene vollstationäre Patient(inn)en (einschl. Stundenfällen) 2016
nach dem Wohnort sowie nach Altersgruppen, Geschlecht und Diagnosen

Noch: 4.1 Aus Krankenhäusern

Krankheitsart (Positionsnummer) ¹⁾ a = männlich b = weiblich	Entlassene oder verstorbene vollstationäre Patientinnen und Patienten							
	insgesamt	davon im Alter von ... bis unter ... Jahren						
		unter 15	15 – 25	25 – 40	40 – 65	65 – 75	75 und mehr	
Kreis Recklinghausen								
Bestimmte infektiöse und parasitäre Krankheiten (A00 – B99)	a	2 656	449	206	268	658	378	697
	b	2 699	367	243	221	537	323	1 008
Neubildungen (C00 – D48)	a	9 056	104	106	206	3 041	2 723	2 876
	b	8 908	116	134	401	3 973	1 909	2 375
Krankheiten des Blutes und der blutbildenden Organe sowie bestimmte Störungen mit Beteiligung des Immunsystems (D50 – D90)	a	674	116	23	45	125	105	260
	b	907	39	23	66	209	148	422
Endokrine, Ernährungs- und Stoffwechselkrankheiten (E00 – E90)	a	2 056	124	67	157	614	381	713
	b	3 036	112	103	228	744	402	1 447
Psychische und Verhaltensstörungen (F00 – F99)	a	5 415	359	726	1 274	2 273	328	455
	b	4 657	353	734	774	1 686	428	682
Krankheiten des Nervensystems (G00 – G99)	a	4 750	241	201	410	1 951	903	1 044
	b	4 131	202	244	369	1 463	577	1 276
Krankheiten des Auges und der Augenanhangsgebilde (H00 – H59)	a	1 229	48	18	46	373	318	426
	b	1 445	37	32	45	329	349	653
Krankheiten des Ohres und des Warzenfortsatzes (H60 – H95)	a	702	62	53	74	307	111	95
	b	827	54	47	97	355	122	152
Krankheiten des Kreislaufsystems (I00 – I99)	a	16 152	56	116	420	5 649	4 003	5 908
	b	14 808	71	141	306	3 445	3 042	7 803
Krankheiten des Atmungssystems (J00 – J99)	a	6 418	967	311	484	1 621	1 196	1 839
	b	5 381	659	333	447	1 395	900	1 647
Krankheiten des Verdauungssystems (K00 – K93)	a	9 822	442	582	1 037	3 934	1 614	2 213
	b	10 350	402	810	1 061	3 305	1 517	3 255
Krankheiten der Haut und der Unterhaut (L00 – L99)	a	1 473	124	219	223	529	167	211
	b	1 516	115	147	220	467	178	389
Krankheiten des Muskel-Skelett-Systems und des Bindegewebes (M00 – M99)	a	9 433	125	283	927	4 832	1 680	1 586
	b	12 906	130	323	847	5 740	2 542	3 324
Krankheiten des Urogenitalsystems (N00 – N99)	a	5 049	167	203	497	1 696	968	1 518
	b	6 043	166	546	918	2 125	782	1 506
Schwangerschaft, Geburt und Wochenbett (O00 – O99)	a	8 394	1	1 686	6 420	287	–	–
	b	773	773	–	–	–	–	–
Bestimmte Zustände, die ihren Ursprung in der Perinatalperiode haben (P00 – P96)	a	946	946	–	–	–	–	–
	b	773	773	–	–	–	–	–
Angeborene Fehlbildungen, Deformitäten und Chromosomenanomalien (Q00 – Q99)	a	413	294	42	20	40	8	9
	b	371	197	55	54	53	6	6
Symptome und abnorme klinische und Laborbefunde, die anderorts nicht klassifiziert sind (R00 – R99)	a	4 551	510	334	464	1 379	619	1 245
	b	5 339	509	556	516	1 401	585	1 772
Verletzungen, Vergiftungen und bestimmte andere Folgen äußerer Ursachen (S00 – T98)	a	7 723	944	877	1 081	2 307	853	1 661
	b	9 361	745	573	535	2 043	1 233	4 232
Funktionseinschränkungen (U00 – U99)	a	–	–	–	–	–	–	–
	b	–	–	–	–	–	–	–
Faktoren, die den Gesundheitszustand beeinflussen und zur Inanspruchnahme des Gesundheitswesens führen (Z00 – Z99)	a	2 664	2 184	9	22	151	105	193
	b	2 631	2 128	21	66	172	83	161
Insgesamt	a	91 182	8 262	4 376	7 655	31 480	16 460	22 949
	b	104 483	7 176	6 751	13 591	29 729	15 126	32 110

1) Internationale statistische Klassifikation der Krankheiten und verwandter Gesundheitsprobleme (ICD-10)

**Noch: 4. Entlassene oder verstorbene vollstationäre Patient(inn)en (einschl. Stundenfällen) 2016
nach dem Wohnort sowie nach Altersgruppen, Geschlecht und Diagnosen**

Noch: 4.1 Aus Krankenhäusern

Krankheitsart (Positionsnummer) ¹⁾ a = männlich b = weiblich	Entlassene oder verstorbene vollstationäre Patientinnen und Patienten							
	insgesamt	davon im Alter von ... bis unter ... Jahren						
		unter 15	15 – 25	25 – 40	40 – 65	65 – 75	75 und mehr	
Kreis Steinfurt								
Bestimmte infektiöse und parasitäre Krankheiten (A00 – B99)	a	1 792	342	133	167	445	218	487
	b	1 788	297	136	146	368	206	635
Neubildungen (C00 – D48)	a	5 221	71	59	144	1 892	1 462	1 593
	b	4 790	47	61	232	2 091	962	1 397
Krankheiten des Blutes und der blutbildenden Organe sowie bestimmte Störungen mit Beteiligung des Immunsystems (D50 – D90)	a	283	25	6	16	72	48	116
	b	409	21	8	21	101	64	194
Endokrine, Ernährungs- und Stoffwechselkrankheiten (E00 – E90)	a	1 278	43	57	80	402	238	458
	b	1 682	77	66	127	458	214	740
Psychische und Verhaltensstörungen (F00 – F99)	a	3 892	97	613	1 042	1 607	201	332
	b	3 505	147	541	593	1 378	272	574
Krankheiten des Nervensystems (G00 – G99)	a	2 343	104	126	251	839	374	649
	b	2 443	91	220	267	822	325	718
Krankheiten des Auges und der Augenanhangsgebilde (H00 – H59)	a	599	38	22	31	186	161	161
	b	617	27	31	37	162	125	235
Krankheiten des Ohres und des Warzenfortsatzes (H60 – H95)	a	365	39	11	45	154	52	64
	b	409	23	27	51	158	58	92
Krankheiten des Kreislaufsystems (I00 – I99)	a	8 857	37	84	192	3 077	2 133	3 334
	b	7 588	39	91	183	1 610	1 409	4 256
Krankheiten des Atmungssystems (J00 – J99)	a	3 998	623	228	327	897	684	1 239
	b	3 129	446	271	247	695	443	1 027
Krankheiten des Verdauungssystems (K00 – K93)	a	5 381	270	325	619	2 090	864	1 213
	b	5 583	193	409	620	1 834	798	1 729
Krankheiten der Haut und der Unterhaut (L00 – L99)	a	897	87	137	164	295	89	125
	b	698	56	63	101	246	93	139
Krankheiten des Muskel-Skelett-Systems und des Bindegewebes (M00 – M99)	a	4 444	112	204	411	2 200	757	760
	b	5 839	153	231	354	2 409	1 023	1 669
Krankheiten des Urogenitalsystems (N00 – N99)	a	3 011	111	115	287	1 008	571	919
	b	3 459	107	318	558	1 225	390	861
Schwangerschaft, Geburt und Wochenbett (O00 – O99)	a	6 207	4	1 083	4 951	169	–	–
	b	–	–	–	–	–	–	–
Bestimmte Zustände, die ihren Ursprung in der Perinatalperiode haben (P00 – P96)	a	546	546	–	–	–	–	–
	b	459	459	–	–	–	–	–
Angeborene Fehlbildungen, Deformitäten und Chromosomenanomalien (Q00 – Q99)	a	389	300	29	19	33	4	4
	b	273	146	41	38	36	7	5
Symptome und abnorme klinische und Laborbefunde, die anderorts nicht klassifiziert sind (R00 – R99)	a	2 531	180	232	328	783	340	668
	b	2 727	189	307	338	789	321	783
Verletzungen, Vergiftungen und bestimmte andere Folgen äußerer Ursachen (S00 – T98)	a	5 377	608	730	676	1 631	571	1 161
	b	5 628	437	392	349	1 341	677	2 432
Funktionseinschränkungen (U00 – U99)	a	–	–	–	–	–	–	–
	b	–	–	–	–	–	–	–
Faktoren, die den Gesundheitszustand beeinflussen und zur Inanspruchnahme des Gesundheitswesens führen (Z00 – Z99)	a	2 067	1 794	7	16	121	55	74
	b	2 026	1 730	14	52	107	36	87
Insgesamt	a	53 271	5 427	3 118	4 815	17 732	8 822	13 357
	b	59 259	4 689	4 310	9 265	15 999	7 423	17 573

1) Internationale statistische Klassifikation der Krankheiten und verwandter Gesundheitsprobleme (ICD-10)

Noch: 4. Entlassene oder verstorbene vollstationäre Patient(inn)en (einschl. Stundenfällen) 2016
nach dem Wohnort sowie nach Altersgruppen, Geschlecht und Diagnosen

Noch: 4.1 Aus Krankenhäusern

Krankheitsart (Positionsnummer) ¹⁾ a = männlich b = weiblich	Entlassene oder verstorbene vollstationäre Patientinnen und Patienten							
	insgesamt	davon im Alter von ... bis unter ... Jahren						
		unter 15	15 – 25	25 – 40	40 – 65	65 – 75	75 und mehr	
Kreis Warendorf								
Bestimmte infektiöse und parasitäre Krankheiten (A00 – B99)	a	1 108	292	87	95	249	133	252
	b	1 100	294	92	92	188	122	312
Neubildungen (C00 – D48)	a	3 529	54	36	79	1 192	1 109	1 059
	b	3 384	33	39	156	1 429	826	901
Krankheiten des Blutes und der blutbildenden Organe sowie bestimmte Störungen mit Beteiligung des Immunsystems (D50 – D90)	a	201	43	6	9	53	31	59
	b	287	15	3	18	57	43	151
Endokrine, Ernährungs- und Stoffwechselkrankheiten (E00 – E90)	a	815	44	31	37	274	144	285
	b	1 060	65	43	87	301	124	440
Psychische und Verhaltensstörungen (F00 – F99)	a	2 400	75	352	608	937	157	271
	b	2 158	98	321	306	823	176	434
Krankheiten des Nervensystems (G00 – G99)	a	1 516	90	61	174	576	271	344
	b	1 570	93	124	197	499	219	438
Krankheiten des Auges und der Augenanhangsgebilde (H00 – H59)	a	449	22	9	20	137	111	150
	b	527	19	16	27	111	109	245
Krankheiten des Ohres und des Warzenfortsatzes (H60 – H95)	a	240	30	10	24	90	45	41
	b	281	17	19	35	110	41	59
Krankheiten des Kreislaufsystems (I00 – I99)	a	6 122	31	68	154	1 966	1 481	2 422
	b	5 194	16	61	110	1 049	968	2 990
Krankheiten des Atmungssystems (J00 – J99)	a	2 687	449	135	201	640	398	864
	b	2 324	388	214	201	467	302	752
Krankheiten des Verdauungssystems (K00 – K93)	a	3 847	222	231	476	1 429	622	867
	b	3 735	162	325	373	1 120	546	1 209
Krankheiten der Haut und der Unterhaut (L00 – L99)	a	542	66	73	78	190	54	81
	b	506	52	69	45	173	53	114
Krankheiten des Muskel-Skelett-Systems und des Bindegewebes (M00 – M99)	a	3 218	51	114	323	1 527	589	614
	b	4 288	49	112	244	1 709	831	1 343
Krankheiten des Urogenitalsystems (N00 – N99)	a	2 041	74	80	184	641	380	682
	b	2 439	75	205	362	820	303	674
Schwangerschaft, Geburt und Wochenbett (O00 – O99)	a	3 647	–	571	2 952	124	–	–
	b	–	–	–	–	–	–	–
Bestimmte Zustände, die ihren Ursprung in der Perinatalperiode haben (P00 – P96)	a	293	293	–	–	–	–	–
	b	231	231	–	–	–	–	–
Angeborene Fehlbildungen, Deformitäten und Chromosomenanomalien (Q00 – Q99)	a	248	187	24	16	16	3	2
	b	271	183	39	14	29	3	3
Symptome und abnorme klinische und Laborbefunde, die anderorts nicht klassifiziert sind (R00 – R99)	a	1 612	194	136	164	465	216	437
	b	2 047	207	226	226	455	200	733
Verletzungen, Vergiftungen und bestimmte andere Folgen äußerer Ursachen (S00 – T98)	a	3 316	359	395	472	983	399	708
	b	3 524	267	247	217	758	446	1 589
Funktionseinschränkungen (U00 – U99)	a	–	–	–	–	–	–	–
	b	–	–	–	–	–	–	–
Faktoren, die den Gesundheitszustand beeinflussen und zur Inanspruchnahme des Gesundheitswesens führen (Z00 – Z99)	a	1 183	988	12	17	58	45	63
	b	1 165	984	13	17	65	33	53
Insgesamt	a	35 367	3 564	1 860	3 131	11 423	6 188	9 201
	b	39 738	3 248	2 739	5 679	10 287	5 345	12 440

1) Internationale statistische Klassifikation der Krankheiten und verwandter Gesundheitsprobleme (ICD-10)

**Noch: 4. Entlassene oder verstorbene vollstationäre Patient(inn)en (einschl. Stundenfällen) 2016
nach dem Wohnort sowie nach Altersgruppen, Geschlecht und Diagnosen**

Noch: 4.1 Aus Krankenhäusern

Krankheitsart (Positionsnummer) ¹⁾ a = männlich b = weiblich	Entlassene oder verstorbene vollstationäre Patientinnen und Patienten							
	insgesamt	davon im Alter von ... bis unter ... Jahren						
		unter 15	15 – 25	25 – 40	40 – 65	65 – 75	75 und mehr	
Regierungsbezirk Münster								
Bestimmte infektiöse und parasitäre Krankheiten (A00 – B99)	a	10 731	2 257	821	1 070	2 535	1 343	2 705
	b	11 208	2 028	968	1 029	2 088	1 272	3 823
Neubildungen (C00 – D48)	a	32 934	445	426	860	11 446	9 676	10 081
	b	31 245	373	412	1 674	13 521	6 659	8 606
Krankheiten des Blutes und der blutbildenden Organe sowie bestimmte Störungen mit Beteiligung des Immunsystems (D50 – D90)	a	2 114	261	75	130	507	331	810
	b	2 988	138	98	198	679	430	1 445
Endokrine, Ernährungs- und Stoffwechselkrankheiten (E00 – E90)	a	7 876	432	336	507	2 457	1 421	2 723
	b	10 643	484	403	854	2 920	1 362	4 620
Psychische und Verhaltensstörungen (F00 – F99)	a	24 017	1 007	3 343	5 882	10 475	1 391	1 919
	b	21 149	1 070	3 383	3 616	8 057	1 682	3 341
Krankheiten des Nervensystems (G00 – G99)	a	16 908	836	771	1 695	6 919	2 870	3 817
	b	15 575	707	1 156	1 577	5 347	2 215	4 573
Krankheiten des Auges und der Augenanhangsgebilde (H00 – H59)	a	4 374	184	113	209	1 325	1 103	1 440
	b	5 162	162	145	222	1 178	1 132	2 323
Krankheiten des Ohres und des Warzenfortsatzes (H60 – H95)	a	2 337	238	146	262	994	350	347
	b	2 738	203	155	329	1 084	423	544
Krankheiten des Kreislaufsystems (I00 – I99)	a	57 027	225	493	1 455	19 944	13 949	20 961
	b	50 171	241	569	1 147	11 019	9 849	27 346
Krankheiten des Atmungssystems (J00 – J99)	a	25 271	4 437	1 252	1 995	5 966	4 206	7 415
	b	20 926	3 211	1 579	1 685	4 863	3 124	6 464
Krankheiten des Verdauungssystems (K00 – K93)	a	35 304	1 707	2 141	4 127	13 873	5 636	7 820
	b	36 684	1 464	2 909	4 038	11 832	5 207	11 234
Krankheiten der Haut und der Unterhaut (L00 – L99)	a	5 621	579	787	970	1 951	573	761
	b	5 166	448	560	711	1 644	614	1 189
Krankheiten des Muskel-Skelett-Systems und des Bindegewebes (M00 – M99)	a	31 514	579	1 158	3 225	15 771	5 382	5 399
	b	42 507	608	1 283	2 807	18 037	8 070	11 702
Krankheiten des Urogenitalsystems (N00 – N99)	a	18 159	636	730	1 844	6 137	3 398	5 414
	b	21 542	628	1 955	3 418	7 692	2 555	5 294
Schwangerschaft, Geburt und Wochenbett (O00 – O99)	b	35 877	11	6 280	28 394	1 192	–	–
Bestimmte Zustände, die ihren Ursprung in der Perinatalperiode haben (P00 – P96)	a	3 354	3 354	–	–	–	–	–
	b	2 834	2 834	–	–	–	–	–
Angeborene Fehlbildungen, Deformitäten und Chromosomenanomalien (Q00 – Q99)	a	2 075	1 527	198	125	168	29	28
	b	1 805	1 018	262	219	233	42	31
Symptome und abnorme klinische und Laborbefunde, die anderorts nicht klassifiziert sind (R00 – R99)	a	15 584	1 624	1 335	1 807	4 825	2 018	3 975
	b	18 729	1 768	2 214	2 112	4 841	1 938	5 856
Verletzungen, Vergiftungen und bestimmte andere Folgen äußerer Ursachen (S00 – T98)	a	31 344	3 717	3 977	4 410	9 262	3 396	6 582
	b	35 499	2 864	2 406	2 207	7 865	4 423	15 734
Funktionseinschränkungen (U00 – U99)	a	–	–	–	–	–	–	–
	b	–	–	–	–	–	–	–
Faktoren, die den Gesundheitszustand beeinflussen und zur Inanspruchnahme des Gesundheitswesens führen (Z00 – Z99)	a	11 759	10 046	59	100	596	373	585
	b	11 563	9 738	105	294	650	255	521
Insgesamt	a	338 303	34 091	18 161	30 673	115 151	57 445	82 782
	b	384 011	29 998	26 842	56 531	104 742	51 252	114 646

1) Internationale statistische Klassifikation der Krankheiten und verwandter Gesundheitsprobleme (ICD-10)

Noch: 4. Entlassene oder verstorbene vollstationäre Patient(inn)en (einschl. Stundenfällen) 2016
nach dem Wohnort sowie nach Altersgruppen, Geschlecht und Diagnosen

Noch: 4.1 Aus Krankenhäusern

Krankheitsart (Positionsnummer) ¹⁾ a = männlich b = weiblich	Entlassene oder verstorbene vollstationäre Patientinnen und Patienten							
	insgesamt	davon im Alter von ... bis unter ... Jahren						
		unter 15	15 – 25	25 – 40	40 – 65	65 – 75	75 und mehr	
kreisfreie Stadt Bielefeld								
Bestimmte infektiöse und parasitäre Krankheiten (A00 – B99)	a	1 264	293	97	156	323	116	279
	b	1 279	245	113	122	228	146	425
Neubildungen (C00 – D48)	a	3 872	97	73	124	1 248	1 073	1 257
	b	3 945	90	72	241	1 540	925	1 077
Krankheiten des Blutes und der blutbildenden Organe sowie bestimmte Störungen mit Beteiligung des Immunsystems (D50 – D90)	a	199	21	21	21	42	27	67
	b	307	23	36	20	76	27	125
Endokrine, Ernährungs- und Stoffwechselkrankheiten (E00 – E90)	a	775	52	26	49	240	144	264
	b	1 042	42	37	95	269	143	456
Psychische und Verhaltensstörungen (F00 – F99)	a	4 248	71	489	1 196	2 018	254	220
	b	3 379	77	484	851	1 356	222	389
Krankheiten des Nervensystems (G00 – G99)	a	1 749	147	129	232	591	253	397
	b	1 774	93	131	248	552	240	510
Krankheiten des Auges und der Augenanhangsgebilde (H00 – H59)	a	911	32	18	42	243	233	343
	b	1 061	19	13	31	214	257	527
Krankheiten des Ohres und des Warzenfortsatzes (H60 – H95)	a	288	42	14	41	113	46	32
	b	334	15	29	51	129	64	46
Krankheiten des Kreislaufsystems (I00 – I99)	a	5 526	11	37	193	1 859	1 250	2 176
	b	4 673	20	25	97	928	881	2 722
Krankheiten des Atmungssystems (J00 – J99)	a	2 911	405	176	280	684	497	869
	b	2 376	316	193	249	504	351	763
Krankheiten des Verdauungssystems (K00 – K93)	a	3 855	212	220	530	1 425	572	896
	b	3 852	154	287	466	1 131	577	1 237
Krankheiten der Haut und der Unterhaut (L00 – L99)	a	707	57	99	132	249	67	103
	b	585	46	70	99	205	68	97
Krankheiten des Muskel-Skelett-Systems und des Bindegewebes (M00 – M99)	a	2 376	57	109	292	1 006	410	502
	b	3 445	76	125	248	1 187	661	1 148
Krankheiten des Urogenitalsystems (N00 – N99)	a	2 042	90	80	268	630	340	634
	b	2 308	64	209	440	752	271	572
Schwangerschaft, Geburt und Wochenbett (O00 – O99)	b	5 069	1	890	3 950	228	–	–
Bestimmte Zustände, die ihren Ursprung in der Perinatalperiode haben (P00 – P96)	a	512	512	–	–	–	–	–
	b	465	465	–	–	–	–	–
Angeborene Fehlbildungen, Deformitäten und Chromosomenanomalien (Q00 – Q99)	a	234	162	19	19	27	5	2
	b	230	137	25	27	23	10	8
Symptome und abnorme klinische und Laborbefunde, die anderorts nicht klassifiziert sind (R00 – R99)	a	2 009	190	156	282	631	261	489
	b	2 317	149	246	300	604	257	761
Verletzungen, Vergiftungen und bestimmte andere Folgen äußerer Ursachen (S00 – T98)	a	3 670	379	404	537	1 081	434	835
	b	4 074	311	270	353	877	491	1 772
Funktionseinschränkungen (U00 – U99)	a	–	–	–	–	–	–	–
	b	–	–	–	–	–	–	–
Faktoren, die den Gesundheitszustand beeinflussen und zur Inanspruchnahme des Gesundheitswesens führen (Z00 – Z99)	a	1 511	1 249	16	23	89	59	75
	b	1 453	1 235	11	31	76	24	76
Insgesamt	a	38 659	4 079	2 183	4 417	12 499	6 041	9 440
	b	43 968	3 578	3 266	7 919	10 879	5 615	12 711

1) Internationale statistische Klassifikation der Krankheiten und verwandter Gesundheitsprobleme (ICD-10)

**Noch: 4. Entlassene oder verstorbene vollstationäre Patient(inn)en (einschl. Stundenfällen) 2016
nach dem Wohnort sowie nach Altersgruppen, Geschlecht und Diagnosen**

Noch: 4.1 Aus Krankenhäusern

Krankheitsart (Positionsnummer) ¹⁾	a = männlich b = weiblich	Entlassene oder verstorbene vollstationäre Patientinnen und Patienten						
		insgesamt	davon im Alter von ... bis unter ... Jahren					
			unter 15	15 – 25	25 – 40	40 – 65	65 – 75	75 und mehr
Kreis Gütersloh								
Bestimmte infektiöse und parasitäre Krankheiten (A00 – B99)	a	1 344	314	112	141	295	167	315
	b	1 373	260	115	116	264	161	457
Neubildungen (C00 – D48)	a	3 490	83	36	127	1 156	876	1 212
	b	3 758	60	116	232	1 664	742	944
Krankheiten des Blutes und der blutbildenden Organe sowie bestimmte Störungen mit Beteiligung des Immunsystems (D50 – D90)	a	243	42	18	10	37	24	112
	b	248	13	14	16	65	30	110
Endokrine, Ernährungs- und Stoffwechselkrankheiten (E00 – E90)	a	827	66	37	40	291	139	254
	b	1 071	73	39	87	314	137	421
Psychische und Verhaltensstörungen (F00 – F99)	a	2 849	84	422	659	1 324	154	206
	b	2 199	83	370	387	866	191	302
Krankheiten des Nervensystems (G00 – G99)	a	1 956	88	98	190	749	372	459
	b	1 877	79	145	208	625	276	544
Krankheiten des Auges und der Augenanhangsgebilde (H00 – H59)	a	732	31	22	42	199	136	302
	b	835	21	16	24	176	192	406
Krankheiten des Ohres und des Warzenfortsatzes (H60 – H95)	a	345	30	20	46	139	47	63
	b	413	32	13	45	153	61	109
Krankheiten des Kreislaufsystems (I00 – I99)	a	6 874	27	61	173	2 206	1 628	2 779
	b	5 822	32	48	140	1 193	1 126	3 283
Krankheiten des Atmungssystems (J00 – J99)	a	3 027	390	179	255	723	516	964
	b	2 475	286	205	208	572	417	787
Krankheiten des Verdauungssystems (K00 – K93)	a	4 415	233	310	583	1 648	598	1 043
	b	4 394	169	355	497	1 527	589	1 257
Krankheiten der Haut und der Unterhaut (L00 – L99)	a	770	72	96	167	249	76	110
	b	737	51	97	91	258	73	167
Krankheiten des Muskel-Skelett-Systems und des Bindegewebes (M00 – M99)	a	3 312	65	135	358	1 611	513	630
	b	4 074	101	155	241	1 591	729	1 257
Krankheiten des Urogenitalsystems (N00 – N99)	a	2 080	85	68	216	709	355	647
	b	2 460	85	227	409	840	269	630
Schwangerschaft, Geburt und Wochenbett (O00 – O99)	b	4 760	–	729	3 859	172	–	–
Bestimmte Zustände, die ihren Ursprung in der Perinatalperiode haben (P00 – P96)	a	579	579	–	–	–	–	–
	b	531	531	–	–	–	–	–
Angeborene Fehlbildungen, Deformitäten und Chromosomenanomalien (Q00 – Q99)	a	269	181	32	15	34	5	2
	b	183	91	20	25	39	3	5
Symptome und abnorme klinische und Laborbefunde, die anderorts nicht klassifiziert sind (R00 – R99)	a	1 880	180	144	225	606	223	502
	b	1 970	170	226	198	501	217	658
Verletzungen, Vergiftungen und bestimmte andere Folgen äußerer Ursachen (S00 – T98)	a	4 448	448	533	630	1 361	466	1 010
	b	4 769	343	332	270	1 066	577	2 181
Funktionseinschränkungen (U00 – U99)	a	–	–	–	–	–	–	–
	b	–	–	–	–	–	–	–
Faktoren, die den Gesundheitszustand beeinflussen und zur Inanspruchnahme des Gesundheitswesens führen (Z00 – Z99)	a	1 534	1 216	8	16	120	65	109
	b	1 496	1 269	8	49	82	30	58
Insgesamt	a	40 974	4 214	2 331	3 893	13 457	6 360	10 719
	b	45 445	3 749	3 230	7 102	11 968	5 820	13 576

1) Internationale statistische Klassifikation der Krankheiten und verwandter Gesundheitsprobleme (ICD-10)

Noch: 4. Entlassene oder verstorbene vollstationäre Patient(inn)en (einschl. Stundenfällen) 2016
nach dem Wohnort sowie nach Altersgruppen, Geschlecht und Diagnosen

Noch: 4.1 Aus Krankenhäusern

Krankheitsart (Positionsnummer) ¹⁾ a = männlich b = weiblich	Entlassene oder verstorbene vollstationäre Patientinnen und Patienten							
	insgesamt	davon im Alter von ... bis unter ... Jahren						
		unter 15	15 – 25	25 – 40	40 – 65	65 – 75	75 und mehr	
Kreis Herford								
Bestimmte infektiöse und parasitäre Krankheiten (A00 – B99)	a	913	206	48	76	208	118	257
	b	844	153	63	54	151	94	329
Neubildungen (C00 – D48)	a	3 279	73	27	73	1 070	930	1 106
	b	3 201	42	43	111	1 299	723	983
Krankheiten des Blutes und der blutbildenden Organe sowie bestimmte Störungen mit Beteiligung des Immunsystems (D50 – D90)	a	151	8	19	12	39	24	49
	b	192	5	6	7	56	30	88
Endokrine, Ernährungs- und Stoffwechselkrankheiten (E00 – E90)	a	772	19	34	48	270	146	255
	b	1 063	29	23	70	328	166	447
Psychische und Verhaltensstörungen (F00 – F99)	a	1 730	42	257	441	777	77	136
	b	1 432	48	239	286	539	112	208
Krankheiten des Nervensystems (G00 – G99)	a	1 190	89	68	116	443	188	286
	b	1 137	54	77	122	342	173	369
Krankheiten des Auges und der Augenanhangsgebilde (H00 – H59)	a	401	14	17	24	134	80	132
	b	515	11	8	17	131	132	216
Krankheiten des Ohres und des Warzenfortsatzes (H60 – H95)	a	224	29	12	18	97	33	35
	b	275	23	22	25	112	40	53
Krankheiten des Kreislaufsystems (I00 – I99)	a	4 856	15	47	116	1 669	1 157	1 852
	b	4 328	19	33	117	947	826	2 386
Krankheiten des Atmungssystems (J00 – J99)	a	2 082	282	122	179	523	299	677
	b	1 699	207	132	172	393	210	585
Krankheiten des Verdauungssystems (K00 – K93)	a	3 360	195	174	376	1 337	550	728
	b	3 416	185	258	360	1 039	511	1 063
Krankheiten der Haut und der Unterhaut (L00 – L99)	a	560	38	71	106	198	64	83
	b	475	30	56	64	158	53	114
Krankheiten des Muskel-Skelett-Systems und des Bindegewebes (M00 – M99)	a	2 087	46	58	145	978	377	483
	b	2 848	49	86	155	1 134	573	851
Krankheiten des Urogenitalsystems (N00 – N99)	a	1 523	65	59	173	491	269	466
	b	1 869	48	186	301	636	215	483
Schwangerschaft, Geburt und Wochenbett (O00 – O99)	b	3 565	2	667	2 776	120	–	–
	a	300	300	–	–	–	–	–
Bestimmte Zustände, die ihren Ursprung in der Perinatalperiode haben (P00 – P96)	b	256	256	–	–	–	–	–
	a	212	165	15	11	16	3	2
Angeborene Fehlbildungen, Deformitäten und Chromosomenanomalien (Q00 – Q99)	b	142	68	18	20	32	3	1
	a	1 414	159	117	193	432	182	331
Symptome und abnorme klinische und Laborbefunde, die anderorts nicht klassifiziert sind (R00 – R99)	b	1 593	132	176	212	451	145	477
	a	2 618	327	298	318	815	282	578
Verletzungen, Vergiftungen und bestimmte andere Folgen äußerer Ursachen (S00 – T98)	b	2 933	236	169	178	609	383	1 358
	a	–	–	–	–	–	–	–
Funktionseinschränkungen (U00 – U99)	b	–	–	–	–	–	–	–
	a	1 043	874	3	8	79	33	46
Faktoren, die den Gesundheitszustand beeinflussen und zur Inanspruchnahme des Gesundheitswesens führen (Z00 – Z99)	b	1 062	913	6	22	54	21	46
	Insgesamt	a	28 715	2 946	1 446	2 433	9 576	4 812
	b	32 845	2 510	2 268	5 069	8 531	4 410	10 057

1) Internationale statistische Klassifikation der Krankheiten und verwandter Gesundheitsprobleme (ICD-10)

**Noch: 4. Entlassene oder verstorbene vollstationäre Patient(inn)en (einschl. Stundenfällen) 2016
nach dem Wohnort sowie nach Altersgruppen, Geschlecht und Diagnosen**

Noch: 4.1 Aus Krankenhäusern

Krankheitsart (Positionsnummer) ¹⁾	a = männlich b = weiblich	Entlassene oder verstorbene vollstationäre Patientinnen und Patienten						
		insgesamt	davon im Alter von ... bis unter ... Jahren					
			unter 15	15 – 25	25 – 40	40 – 65	65 – 75	75 und mehr
Kreis Höxter								
Bestimmte infektiöse und parasitäre Krankheiten (A00 – B99)	a	818	151	83	85	151	113	235
	b	791	125	94	82	150	86	254
Neubildungen (C00 – D48)	a	1 752	43	30	48	594	425	612
	b	1 634	18	26	56	709	377	448
Krankheiten des Blutes und der blutbildenden Organe sowie bestimmte Störungen mit Beteiligung des Immunsystems (D50 – D90)	a	130	14	9	4	39	27	37
	b	153	8	2	6	35	30	72
Endokrine, Ernährungs- und Stoffwechselkrankheiten (E00 – E90)	a	473	29	21	22	126	90	185
	b	626	15	30	49	185	63	284
Psychische und Verhaltensstörungen (F00 – F99)	a	1 116	63	181	281	450	65	76
	b	986	53	152	142	379	79	181
Krankheiten des Nervensystems (G00 – G99)	a	1 145	56	36	97	523	205	228
	b	880	45	75	87	311	150	212
Krankheiten des Auges und der Augenanhangsgebilde (H00 – H59)	a	234	7	6	10	91	59	61
	b	237	9	6	6	57	59	100
Krankheiten des Ohres und des Warzenfortsatzes (H60 – H95)	a	209	20	16	27	102	20	24
	b	240	16	15	34	105	35	35
Krankheiten des Kreislaufsystems (I00 – I99)	a	3 311	16	30	94	1 135	766	1 270
	b	2 710	5	24	79	553	499	1 550
Krankheiten des Atmungssystems (J00 – J99)	a	1 605	281	97	152	392	230	453
	b	1 231	185	121	112	287	150	376
Krankheiten des Verdauungssystems (K00 – K93)	a	1 901	99	121	217	701	302	461
	b	1 993	75	169	188	669	283	609
Krankheiten der Haut und der Unterhaut (L00 – L99)	a	336	20	55	58	113	38	52
	b	310	21	31	41	122	25	70
Krankheiten des Muskel-Skelett-Systems und des Bindegewebes (M00 – M99)	a	1 634	19	54	143	804	307	307
	b	2 259	36	58	134	896	491	644
Krankheiten des Urogenitalsystems (N00 – N99)	a	1 144	42	45	94	364	234	365
	b	1 031	29	80	141	342	129	310
Schwangerschaft, Geburt und Wochenbett (O00 – O99)	b	1 724	4	346	1 330	44	–	–
	a	207	207	–	–	–	–	–
Bestimmte Zustände, die ihren Ursprung in der Perinatalperiode haben (P00 – P96)	b	172	172	–	–	–	–	–
	a	99	61	15	8	10	1	4
Angeborene Fehlbildungen, Deformitäten und Chromosomenanomalien (Q00 – Q99)	b	72	44	7	4	13	1	3
	a	1 052	106	106	107	347	122	264
Symptome und abnorme klinische und Laborbefunde, die anderorts nicht klassifiziert sind (R00 – R99)	b	1 292	117	137	160	339	126	413
	a	1 704	233	240	231	478	182	340
Verletzungen, Vergiftungen und bestimmte andere Folgen äußerer Ursachen (S00 – T98)	b	1 734	190	120	87	361	241	735
	a	–	–	–	–	–	–	–
Funktionseinschränkungen (U00 – U99)	b	–	–	–	–	–	–	–
	a	558	453	9	12	28	25	31
Faktoren, die den Gesundheitszustand beeinflussen und zur Inanspruchnahme des Gesundheitswesens führen (Z00 – Z99)	b	544	463	8	20	26	8	19
	Insgesamt	a	19 428	1 920	1 154	1 690	6 448	3 211
	b	20 619	1 630	1 501	2 758	5 583	2 832	6 315

1) Internationale statistische Klassifikation der Krankheiten und verwandter Gesundheitsprobleme (ICD-10)

Noch: 4. Entlassene oder verstorbene vollstationäre Patient(inn)en (einschl. Stundenfällen) 2016
nach dem Wohnort sowie nach Altersgruppen, Geschlecht und Diagnosen

Noch: 4.1 Aus Krankenhäusern

Krankheitsart (Positionsnummer) ¹⁾ a = männlich b = weiblich	Entlassene oder verstorbene vollstationäre Patientinnen und Patienten							
	insgesamt	davon im Alter von ... bis unter ... Jahren						
		unter 15	15 – 25	25 – 40	40 – 65	65 – 75	75 und mehr	
Kreis Lippe								
Bestimmte infektiöse und parasitäre Krankheiten (A00 – B99)	a	1 228	263	81	84	274	165	361
	b	1 309	229	116	111	248	139	466
Neubildungen (C00 – D48)	a	4 111	67	43	112	1 320	1 222	1 347
	b	3 947	119	40	202	1 653	763	1 170
Krankheiten des Blutes und der blutbildenden Organe sowie bestimmte Störungen mit Beteiligung des Immunsystems (D50 – D90)	a	226	28	5	15	64	43	71
	b	252	11	20	11	71	32	107
Endokrine, Ernährungs- und Stoffwechselkrankheiten (E00 – E90)	a	1 020	41	34	55	303	185	402
	b	1 511	67	46	87	345	176	790
Psychische und Verhaltensstörungen (F00 – F99)	a	2 291	78	312	599	977	136	189
	b	1 969	84	347	349	710	168	311
Krankheiten des Nervensystems (G00 – G99)	a	1 928	79	80	180	757	374	458
	b	1 603	83	119	152	524	255	470
Krankheiten des Auges und der Augenanhangsgebilde (H00 – H59)	a	643	19	10	21	196	157	240
	b	856	25	21	24	152	214	420
Krankheiten des Ohres und des Warzenfortsatzes (H60 – H95)	a	329	38	10	31	152	42	56
	b	371	44	22	29	134	60	82
Krankheiten des Kreislaufsystems (I00 – I99)	a	6 658	26	40	139	2 075	1 674	2 704
	b	5 631	21	50	128	1 170	1 024	3 238
Krankheiten des Atmungssystems (J00 – J99)	a	2 789	492	131	218	617	468	863
	b	2 248	341	170	192	522	327	696
Krankheiten des Verdauungssystems (K00 – K93)	a	3 771	156	230	374	1 428	630	953
	b	3 929	167	259	417	1 213	552	1 321
Krankheiten der Haut und der Unterhaut (L00 – L99)	a	721	55	105	109	256	87	109
	b	682	42	66	85	211	65	213
Krankheiten des Muskel-Skelett-Systems und des Bindegewebes (M00 – M99)	a	3 270	85	139	263	1 472	614	697
	b	4 379	68	125	227	1 715	867	1 377
Krankheiten des Urogenitalsystems (N00 – N99)	a	1 991	69	100	221	627	347	627
	b	2 441	77	227	349	819	304	665
Schwangerschaft, Geburt und Wochenbett (O00 – O99)	a	4 737	–	957	3 591	189	–	–
	b	–	–	–	–	–	–	–
Bestimmte Zustände, die ihren Ursprung in der Perinatalperiode haben (P00 – P96)	a	420	420	–	–	–	–	–
	b	330	330	–	–	–	–	–
Angeborene Fehlbildungen, Deformitäten und Chromosomenanomalien (Q00 – Q99)	a	227	166	12	19	23	4	3
	b	173	106	23	10	20	7	7
Symptome und abnorme klinische und Laborbefunde, die anderorts nicht klassifiziert sind (R00 – R99)	a	2 067	202	182	261	587	293	542
	b	2 569	234	333	305	624	270	803
Verletzungen, Vergiftungen und bestimmte andere Folgen äußerer Ursachen (S00 – T98)	a	3 680	523	438	483	1 095	411	730
	b	4 044	358	259	253	830	498	1 846
Funktionseinschränkungen (U00 – U99)	a	–	–	–	–	–	–	–
	b	–	–	–	–	–	–	–
Faktoren, die den Gesundheitszustand beeinflussen und zur Inanspruchnahme des Gesundheitswesens führen (Z00 – Z99)	a	1 557	1 297	15	11	90	58	86
	b	1 598	1 353	24	36	98	26	61
Insgesamt	a	38 927	4 104	1 967	3 195	12 313	6 910	10 438
	b	44 579	3 759	3 224	6 558	11 248	5 747	14 043

1) Internationale statistische Klassifikation der Krankheiten und verwandter Gesundheitsprobleme (ICD-10)

**Noch: 4. Entlassene oder verstorbene vollstationäre Patient(inn)en (einschl. Stundenfällen) 2016
nach dem Wohnort sowie nach Altersgruppen, Geschlecht und Diagnosen**

Noch: 4.1 Aus Krankenhäusern

Krankheitsart (Positionsnummer) ¹⁾	a = männlich b = weiblich	Entlassene oder verstorbene vollstationäre Patientinnen und Patienten						
		insgesamt	davon im Alter von ... bis unter ... Jahren					
			unter 15	15 – 25	25 – 40	40 – 65	65 – 75	75 und mehr
Kreis Minden-Lübbecke								
Bestimmte infektiöse und parasitäre Krankheiten (A00 – B99)	a	1 229	165	111	99	321	187	346
	b	1 256	154	113	110	269	160	450
Neubildungen (C00 – D48)	a	3 110	67	34	89	1 110	804	1 006
	b	3 238	56	52	175	1 377	644	934
Krankheiten des Blutes und der blutbildenden Organe sowie bestimmte Störungen mit Beteiligung des Immunsystems (D50 – D90)	a	222	18	6	17	49	34	98
	b	244	11	7	4	51	46	125
Endokrine, Ernährungs- und Stoffwechselkrankheiten (E00 – E90)	a	927	29	32	42	327	196	301
	b	1 139	30	41	73	338	185	472
Psychische und Verhaltensstörungen (F00 – F99)	a	2 510	72	333	670	1 157	135	143
	b	1 907	63	356	344	782	140	222
Krankheiten des Nervensystems (G00 – G99)	a	1 416	68	65	123	540	258	362
	b	1 305	80	101	129	418	201	376
Krankheiten des Auges und der Augenanhangsgebilde (H00 – H59)	a	494	16	15	31	144	114	174
	b	550	22	23	24	144	118	219
Krankheiten des Ohres und des Warzenfortsatzes (H60 – H95)	a	330	39	5	40	136	53	57
	b	402	38	17	37	158	60	92
Krankheiten des Kreislaufsystems (I00 – I99)	a	6 425	23	62	177	2 148	1 487	2 528
	b	5 379	18	45	150	1 253	1 022	2 891
Krankheiten des Atmungssystems (J00 – J99)	a	2 720	368	147	215	609	485	896
	b	2 148	317	152	164	502	297	716
Krankheiten des Verdauungssystems (K00 – K93)	a	3 716	148	196	410	1 480	605	877
	b	3 620	118	245	358	1 197	487	1 215
Krankheiten der Haut und der Unterhaut (L00 – L99)	a	752	59	101	161	254	65	112
	b	655	36	50	78	254	86	151
Krankheiten des Muskel-Skelett-Systems und des Bindegewebes (M00 – M99)	a	3 071	68	131	292	1 474	537	569
	b	4 280	67	121	219	1 805	841	1 227
Krankheiten des Urogenitalsystems (N00 – N99)	a	1 977	76	53	188	720	367	573
	b	2 044	57	158	287	744	247	551
Schwangerschaft, Geburt und Wochenbett (O00 – O99)	a	4 429	1	880	3 427	121	–	–
	b	–	–	–	–	–	–	–
Bestimmte Zustände, die ihren Ursprung in der Perinatalperiode haben (P00 – P96)	a	551	551	–	–	–	–	–
	b	425	425	–	–	–	–	–
Angeborene Fehlbildungen, Deformitäten und Chromosomenanomalien (Q00 – Q99)	a	251	186	13	15	29	7	1
	b	167	99	22	15	26	3	2
Symptome und abnorme klinische und Laborbefunde, die anderorts nicht klassifiziert sind (R00 – R99)	a	1 775	164	177	174	541	261	458
	b	1 920	173	283	207	499	200	558
Verletzungen, Vergiftungen und bestimmte andere Folgen äußerer Ursachen (S00 – T98)	a	3 652	437	465	459	1 136	411	744
	b	3 661	287	232	218	841	439	1 644
Funktionseinschränkungen (U00 – U99)	a	–	–	–	–	–	–	–
	b	–	–	–	–	–	–	–
Faktoren, die den Gesundheitszustand beeinflussen und zur Inanspruchnahme des Gesundheitswesens führen (Z00 – Z99)	a	1 322	1 113	8	12	73	37	79
	b	1 213	1 037	8	23	63	31	51
Insgesamt	a	36 450	3 667	1 954	3 214	12 248	6 043	9 324
	b	39 982	3 089	2 906	6 042	10 842	5 207	11 896

1) Internationale statistische Klassifikation der Krankheiten und verwandter Gesundheitsprobleme (ICD-10)

Noch: 4. Entlassene oder verstorbene vollstationäre Patient(inn)en (einschl. Stundenfällen) 2016
nach dem Wohnort sowie nach Altersgruppen, Geschlecht und Diagnosen

Noch: 4.1 Aus Krankenhäusern

Krankheitsart (Positionsnummer) ¹⁾ a = männlich b = weiblich	Entlassene oder verstorbene vollstationäre Patientinnen und Patienten							
	insgesamt	davon im Alter von ... bis unter ... Jahren						
		unter 15	15 – 25	25 – 40	40 – 65	65 – 75	75 und mehr	
Kreis Paderborn								
Bestimmte infektiöse und parasitäre Krankheiten (A00 – B99)	a	1 439	403	144	181	279	159	273
	b	1 470	338	199	166	244	139	384
Neubildungen (C00 – D48)	a	3 626	35	25	131	1 411	996	1 028
	b	3 459	69	63	262	1 509	629	927
Krankheiten des Blutes und der blutbildenden Organe sowie bestimmte Störungen mit Beteiligung des Immunsystems (D50 – D90)	a	229	23	4	17	55	37	93
	b	280	21	8	40	71	38	102
Endokrine, Ernährungs- und Stoffwechselkrankheiten (E00 – E90)	a	801	43	21	49	284	131	273
	b	1 124	39	58	80	361	139	447
Psychische und Verhaltensstörungen (F00 – F99)	a	2 728	147	400	735	1 173	125	148
	b	1 990	131	394	358	746	124	237
Krankheiten des Nervensystems (G00 – G99)	a	2 194	103	78	203	1 024	412	374
	b	1 736	91	111	202	714	264	354
Krankheiten des Auges und der Augenanhangsgebilde (H00 – H59)	a	375	31	10	19	118	93	104
	b	434	21	15	32	125	69	172
Krankheiten des Ohres und des Warzenfortsatzes (H60 – H95)	a	313	32	16	43	136	39	47
	b	378	33	22	48	161	49	65
Krankheiten des Kreislaufsystems (I00 – I99)	a	6 356	18	67	218	2 209	1 517	2 327
	b	5 754	21	59	159	1 315	1 158	3 042
Krankheiten des Atmungssystems (J00 – J99)	a	3 399	602	230	375	772	534	886
	b	2 685	426	228	292	615	299	825
Krankheiten des Verdauungssystems (K00 – K93)	a	3 986	195	278	551	1 627	526	809
	b	3 789	142	378	502	1 263	490	1 014
Krankheiten der Haut und der Unterhaut (L00 – L99)	a	711	67	103	167	241	54	79
	b	676	67	85	123	235	52	114
Krankheiten des Muskel-Skelett-Systems und des Bindegewebes (M00 – M99)	a	3 111	122	147	375	1 518	476	473
	b	3 676	62	126	264	1 577	672	975
Krankheiten des Urogenitalsystems (N00 – N99)	a	1 915	102	90	204	671	336	512
	b	2 021	76	185	397	703	194	466
Schwangerschaft, Geburt und Wochenbett (O00 – O99)	b	4 769	–	795	3 817	157	–	–
Bestimmte Zustände, die ihren Ursprung in der Perinatalperiode haben (P00 – P96)	a	328	328	–	–	–	–	–
	b	256	256	–	–	–	–	–
Angeborene Fehlbildungen, Deformitäten und Chromosomenanomalien (Q00 – Q99)	a	272	217	16	12	24	2	1
	b	167	99	20	12	22	9	5
Symptome und abnorme klinische und Laborbefunde, die anderorts nicht klassifiziert sind (R00 – R99)	a	2 424	218	250	418	745	299	494
	b	2 722	204	328	428	742	298	722
Verletzungen, Vergiftungen und bestimmte andere Folgen äußerer Ursachen (S00 – T98)	a	3 813	467	562	648	1 147	356	633
	b	3 697	351	306	304	794	425	1 517
Funktionseinschränkungen (U00 – U99)	a	–	–	–	–	–	–	–
	b	–	–	–	–	–	–	–
Faktoren, die den Gesundheitszustand beeinflussen und zur Inanspruchnahme des Gesundheitswesens führen (Z00 – Z99)	a	1 706	1 446	7	51	80	41	81
	b	1 593	1 348	18	41	84	35	67
Insgesamt	a	39 726	4 599	2 448	4 397	13 514	6 133	8 635
	b	42 676	3 795	3 398	7 527	11 438	5 083	11 435

1) Internationale statistische Klassifikation der Krankheiten und verwandter Gesundheitsprobleme (ICD-10)

**Noch: 4. Entlassene oder verstorbene vollstationäre Patient(inn)en (einschl. Stundenfällen) 2016
nach dem Wohnort sowie nach Altersgruppen, Geschlecht und Diagnosen**

Noch: 4.1 Aus Krankenhäusern

Krankheitsart (Positionsnummer) ¹⁾	a = männlich b = weiblich	Entlassene oder verstorbene vollstationäre Patientinnen und Patienten						
		insgesamt	davon im Alter von ... bis unter ... Jahren					
			unter 15	15 – 25	25 – 40	40 – 65	65 – 75	75 und mehr
Regierungsbezirk Detmold								
Bestimmte infektiöse und parasitäre Krankheiten (A00 – B99)	a	8 235	1 795	676	822	1 851	1 025	2 066
	b	8 322	1 504	813	761	1 554	925	2 765
Neubildungen (C00 – D48)	a	23 240	465	268	704	7 909	6 326	7 568
	b	23 182	454	412	1 279	9 751	4 803	6 483
Krankheiten des Blutes und der blutbildenden Organe sowie bestimmte Störungen mit Beteiligung des Immunsystems (D50 – D90)	a	1 400	154	82	96	325	216	527
	b	1 676	92	93	104	425	233	729
Endokrine, Ernährungs- und Stoffwechselkrankheiten (E00 – E90)	a	5 595	279	205	305	1 841	1 031	1 934
	b	7 576	295	274	541	2 140	1 009	3 317
Psychische und Verhaltensstörungen (F00 – F99)	a	17 472	557	2 394	4 581	7 876	946	1 118
	b	13 862	539	2 342	2 717	5 378	1 036	1 850
Krankheiten des Nervensystems (G00 – G99)	a	11 578	630	554	1 141	4 627	2 062	2 564
	b	10 312	525	759	1 148	3 486	1 559	2 835
Krankheiten des Auges und der Augenanhangsgebilde (H00 – H59)	a	3 790	150	98	189	1 125	872	1 356
	b	4 488	128	102	158	999	1 041	2 060
Krankheiten des Ohres und des Warzenfortsatzes (H60 – H95)	a	2 038	230	93	246	875	280	314
	b	2 413	201	140	269	952	369	482
Krankheiten des Kreislaufsystems (I00 – I99)	a	40 006	136	344	1 110	13 301	9 479	15 636
	b	34 297	136	284	870	7 359	6 536	19 112
Krankheiten des Atmungssystems (J00 – J99)	a	18 533	2 820	1 082	1 674	4 320	3 029	5 608
	b	14 862	2 078	1 201	1 389	3 395	2 051	4 748
Krankheiten des Verdauungssystems (K00 – K93)	a	25 004	1 238	1 529	3 041	9 646	3 783	5 767
	b	24 993	1 010	1 951	2 788	8 039	3 489	7 716
Krankheiten der Haut und der Unterhaut (L00 – L99)	a	4 557	368	630	900	1 560	451	648
	b	4 120	293	455	581	1 443	422	926
Krankheiten des Muskel-Skelett-Systems und des Bindegewebes (M00 – M99)	a	18 861	462	773	1 868	8 863	3 234	3 661
	b	24 961	459	796	1 488	9 905	4 834	7 479
Krankheiten des Urogenitalsystems (N00 – N99)	a	12 672	529	495	1 364	4 212	2 248	3 824
	b	14 174	436	1 272	2 324	4 836	1 629	3 677
Schwangerschaft, Geburt und Wochenbett (O00 – O99)	b	29 053	8	5 264	22 750	1 031	–	–
Bestimmte Zustände, die ihren Ursprung in der Perinatalperiode haben (P00 – P96)	a	2 897	2 897	–	–	–	–	–
	b	2 435	2 435	–	–	–	–	–
Angeborene Fehlbildungen, Deformitäten und Chromosomenanomalien (Q00 – Q99)	a	1 564	1 138	122	99	163	27	15
	b	1 134	644	135	113	175	36	31
Symptome und abnorme klinische und Laborbefunde, die anderorts nicht klassifiziert sind (R00 – R99)	a	12 621	1 219	1 132	1 660	3 889	1 641	3 080
	b	14 383	1 179	1 729	1 810	3 760	1 513	4 392
Verletzungen, Vergiftungen und bestimmte andere Folgen äußerer Ursachen (S00 – T98)	a	23 585	2 814	2 940	3 306	7 113	2 542	4 870
	b	24 912	2 076	1 688	1 663	5 378	3 054	11 053
Funktionseinschränkungen (U00 – U99)	a	–	–	–	–	–	–	–
	b	–	–	–	–	–	–	–
Faktoren, die den Gesundheitszustand beeinflussen und zur Inanspruchnahme des Gesundheitswesens führen (Z00 – Z99)	a	9 231	7 648	66	133	559	318	507
	b	8 959	7 618	83	222	483	175	378
Insgesamt	a	242 879	25 529	13 483	23 239	80 055	39 510	61 063
	b	270 114	22 110	19 793	42 975	70 489	34 714	80 033

1) Internationale statistische Klassifikation der Krankheiten und verwandter Gesundheitsprobleme (ICD-10)

Noch: 4. Entlassene oder verstorbene vollstationäre Patient(inn)en (einschl. Stundenfällen) 2016
nach dem Wohnort sowie nach Altersgruppen, Geschlecht und Diagnosen

Noch: 4.1 Aus Krankenhäusern

Krankheitsart (Positionsnummer) ¹⁾ a = männlich b = weiblich	Entlassene oder verstorbene vollstationäre Patientinnen und Patienten							
	insgesamt	davon im Alter von ... bis unter ... Jahren						
		unter 15	15 – 25	25 – 40	40 – 65	65 – 75	75 und mehr	
kreisfreie Stadt Bochum								
Bestimmte infektiöse und parasitäre Krankheiten (A00 – B99)	a	1 498	273	141	177	371	175	361
	b	1 708	231	169	201	333	176	598
Neubildungen (C00 – D48)	a	5 753	51	41	153	1 938	1 618	1 952
	b	5 629	18	48	326	2 251	1 286	1 700
Krankheiten des Blutes und der blutbildenden Organe sowie bestimmte Störungen mit Beteiligung des Immunsystems (D50 – D90)	a	311	29	7	26	78	47	124
	b	459	19	17	28	106	58	231
Endokrine, Ernährungs- und Stoffwechselkrankheiten (E00 – E90)	a	1 045	33	57	64	349	219	323
	b	1 558	49	56	131	407	177	738
Psychische und Verhaltensstörungen (F00 – F99)	a	3 130	138	342	862	1 344	193	251
	b	2 597	134	388	520	939	191	425
Krankheiten des Nervensystems (G00 – G99)	a	2 531	102	97	255	1 052	436	589
	b	2 290	80	125	260	788	371	666
Krankheiten des Auges und der Augenanhangsgebilde (H00 – H59)	a	1 414	32	17	41	331	378	615
	b	2 043	37	13	58	341	501	1 093
Krankheiten des Ohres und des Warzenfortsatzes (H60 – H95)	a	372	67	21	31	146	66	41
	b	427	41	22	47	156	70	91
Krankheiten des Kreislaufsystems (I00 – I99)	a	7 654	31	67	243	2 437	2 026	2 850
	b	7 169	35	52	209	1 559	1 473	3 841
Krankheiten des Atmungssystems (J00 – J99)	a	3 229	489	200	295	793	529	923
	b	2 717	336	222	214	653	411	881
Krankheiten des Verdauungssystems (K00 – K93)	a	5 415	197	296	729	2 089	881	1 223
	b	5 551	167	387	633	1 771	860	1 733
Krankheiten der Haut und der Unterhaut (L00 – L99)	a	858	64	110	161	265	111	147
	b	820	49	80	110	282	102	197
Krankheiten des Muskel-Skelett-Systems und des Bindegewebes (M00 – M99)	a	4 901	50	156	561	2 467	745	922
	b	7 168	62	198	525	2 941	1 370	2 072
Krankheiten des Urogenitalsystems (N00 – N99)	a	2 635	71	88	267	882	484	843
	b	3 057	68	224	582	986	416	781
Schwangerschaft, Geburt und Wochenbett (O00 – O99)	a	4 873	–	802	3 869	202	–	–
	b	308	308	–	–	–	–	–
Bestimmte Zustände, die ihren Ursprung in der Perinatalperiode haben (P00 – P96)	a	220	137	28	23	16	13	3
	b	198	108	23	22	30	13	2
Symptome und abnorme klinische und Laborbefunde, die anderorts nicht klassifiziert sind (R00 – R99)	a	2 248	169	187	327	663	314	588
	b	2 619	181	253	313	639	294	939
Verletzungen, Vergiftungen und bestimmte andere Folgen äußerer Ursachen (S00 – T98)	a	4 449	436	495	635	1 233	495	1 155
	b	5 431	314	257	321	990	703	2 846
Funktionseinschränkungen (U00 – U99)	a	–	–	–	–	–	–	–
	b	–	–	–	–	–	–	–
Faktoren, die den Gesundheitszustand beeinflussen und zur Inanspruchnahme des Gesundheitswesens führen (Z00 – Z99)	a	1 807	1 343	19	55	156	93	141
	b	1 733	1 323	15	52	146	81	116
Insgesamt	a	49 792	4 034	2 369	4 905	16 610	8 823	13 051
	b	57 535	3 511	3 271	8 311	15 238	8 451	18 753

1) Internationale statistische Klassifikation der Krankheiten und verwandter Gesundheitsprobleme (ICD-10)

**Noch: 4. Entlassene oder verstorbene vollstationäre Patient(inn)en (einschl. Stundenfällen) 2016
nach dem Wohnort sowie nach Altersgruppen, Geschlecht und Diagnosen**

Noch: 4.1 Aus Krankenhäusern

Krankheitsart (Positionsnummer) ¹⁾ a = männlich b = weiblich	Entlassene oder verstorbene vollstationäre Patientinnen und Patienten							
	insgesamt	davon im Alter von ... bis unter ... Jahren						
		unter 15	15 – 25	25 – 40	40 – 65	65 – 75	75 und mehr	
kreisfreie Stadt Dortmund								
Bestimmte infektiöse und parasitäre Krankheiten (A00 – B99)	a	2 122	324	184	250	519	270	575
	b	2 293	272	186	207	421	267	940
Neubildungen (C00 – D48)	a	6 891	139	74	249	2 477	1 941	2 011
	b	7 078	125	120	440	2 862	1 566	1 965
Krankheiten des Blutes und der blutbildenden Organe sowie bestimmte Störungen mit Beteiligung des Immunsystems (D50 – D90)	a	452	43	14	37	97	89	172
	b	679	44	23	37	158	99	318
Endokrine, Ernährungs- und Stoffwechselkrankheiten (E00 – E90)	a	2 008	69	55	123	638	378	745
	b	3 047	65	101	217	753	380	1 531
Psychische und Verhaltensstörungen (F00 – F99)	a	6 173	273	780	1 563	2 949	282	326
	b	4 459	188	683	914	1 796	320	558
Krankheiten des Nervensystems (G00 – G99)	a	3 008	173	112	245	1 203	534	741
	b	2 808	132	146	291	1 028	442	769
Krankheiten des Auges und der Augenanhangsgebilde (H00 – H59)	a	1 542	38	47	74	436	417	530
	b	1 999	43	27	76	513	507	833
Krankheiten des Ohres und des Warzenfortsatzes (H60 – H95)	a	450	68	26	62	187	47	60
	b	527	47	19	68	220	69	104
Krankheiten des Kreislaufsystems (I00 – I99)	a	11 504	23	94	269	3 661	2 729	4 728
	b	10 994	47	83	276	2 273	2 149	6 166
Krankheiten des Atmungssystems (J00 – J99)	a	5 517	898	278	518	1 378	897	1 548
	b	4 557	682	305	377	1 029	688	1 476
Krankheiten des Verdauungssystems (K00 – K93)	a	7 732	252	462	984	2 945	1 289	1 800
	b	8 347	202	577	992	2 605	1 255	2 716
Krankheiten der Haut und der Unterhaut (L00 – L99)	a	1 101	111	138	212	340	125	175
	b	1 021	61	87	125	334	124	290
Krankheiten des Muskel-Skelett-Systems und des Bindegewebes (M00 – M99)	a	5 724	114	189	637	2 609	1 027	1 148
	b	8 604	102	264	576	3 460	1 781	2 421
Krankheiten des Urogenitalsystems (N00 – N99)	a	3 818	92	158	459	1 287	708	1 114
	b	4 433	95	398	841	1 472	505	1 122
Schwangerschaft, Geburt und Wochenbett (O00 – O99)	b	8 420	2	1 565	6 513	340	–	–
	a	1 116	1 116	–	–	–	–	–
Bestimmte Zustände, die ihren Ursprung in der Perinatalperiode haben (P00 – P96)	b	960	960	–	–	–	–	–
	a	459	340	37	37	35	6	4
Angeborene Fehlbildungen, Deformitäten und Chromosomenanomalien (Q00 – Q99)	b	398	230	51	45	54	10	8
	a	3 387	281	303	408	949	445	1 001
Symptome und abnorme klinische und Laborbefunde, die anderorts nicht klassifiziert sind (R00 – R99)	b	4 174	353	469	494	923	459	1 476
	a	6 436	644	712	915	1 870	706	1 589
Verletzungen, Vergiftungen und bestimmte andere Folgen äußerer Ursachen (S00 – T98)	b	8 022	440	429	504	1 602	1 024	4 023
	a	–	–	–	–	–	–	–
Funktionseinschränkungen (U00 – U99)	b	–	–	–	–	–	–	–
	a	2 503	2 100	27	25	100	92	159
Faktoren, die den Gesundheitszustand beeinflussen und zur Inanspruchnahme des Gesundheitswesens führen (Z00 – Z99)	b	2 573	2 130	48	51	140	80	124
	Insgesamt	a	71 943	7 098	3 690	7 067	23 680	11 982
	b	85 393	6 220	5 581	13 044	21 983	11 725	26 840

1) Internationale statistische Klassifikation der Krankheiten und verwandter Gesundheitsprobleme (ICD-10)

Noch: 4. Entlassene oder verstorbene vollstationäre Patient(inn)en (einschl. Stundenfällen) 2016
nach dem Wohnort sowie nach Altersgruppen, Geschlecht und Diagnosen

Noch: 4.1 Aus Krankenhäusern

Krankheitsart (Positionsnummer) ¹⁾ a = männlich b = weiblich	Entlassene oder verstorbene vollstationäre Patientinnen und Patienten							
	insgesamt	davon im Alter von ... bis unter ... Jahren						
		unter 15	15 – 25	25 – 40	40 – 65	65 – 75	75 und mehr	
kreisfreie Stadt Hagen								
Bestimmte infektiöse und parasitäre Krankheiten (A00 – B99)	a	778	173	69	57	168	99	212
	b	828	158	80	48	165	87	290
Neubildungen (C00 – D48)	a	3 288	31	74	133	1 070	964	1 016
	b	3 439	36	38	171	1 537	720	937
Krankheiten des Blutes und der blutbildenden Organe sowie bestimmte Störungen mit Beteiligung des Immunsystems (D50 – D90)	a	168	13	23	10	45	25	52
	b	250	38	34	16	35	27	100
Endokrine, Ernährungs- und Stoffwechselkrankheiten (E00 – E90)	a	607	44	25	48	177	98	215
	b	750	40	26	62	205	100	317
Psychische und Verhaltensstörungen (F00 – F99)	a	1 946	75	207	561	910	83	110
	b	1 485	62	340	262	527	104	190
Krankheiten des Nervensystems (G00 – G99)	a	1 150	92	67	116	447	190	238
	b	1 126	83	78	113	375	137	340
Krankheiten des Auges und der Augenanhangsgebilde (H00 – H59)	a	520	13	18	32	160	117	180
	b	593	18	13	19	133	147	263
Krankheiten des Ohres und des Warzenfortsatzes (H60 – H95)	a	197	25	9	22	87	26	28
	b	235	21	9	25	99	33	48
Krankheiten des Kreislaufsystems (I00 – I99)	a	4 094	12	37	93	1 399	1 013	1 540
	b	3 670	22	49	92	837	754	1 916
Krankheiten des Atmungssystems (J00 – J99)	a	2 190	474	98	134	527	352	605
	b	1 731	304	110	158	419	248	492
Krankheiten des Verdauungssystems (K00 – K93)	a	2 678	90	176	355	1 017	441	599
	b	2 708	88	189	323	837	395	876
Krankheiten der Haut und der Unterhaut (L00 – L99)	a	442	46	55	100	135	37	69
	b	429	35	49	53	145	53	94
Krankheiten des Muskel-Skelett-Systems und des Bindegewebes (M00 – M99)	a	2 332	56	95	228	1 143	396	414
	b	3 285	40	109	231	1 401	650	854
Krankheiten des Urogenitalsystems (N00 – N99)	a	1 205	36	51	160	412	179	367
	b	1 484	41	121	295	495	168	364
Schwangerschaft, Geburt und Wochenbett (O00 – O99)	a	2 729	1	658	1 987	83	–	–
	b	220	220	–	–	–	–	–
Bestimmte Zustände, die ihren Ursprung in der Perinatalperiode haben (P00 – P96)	a	255	255	–	–	–	–	–
	b	220	220	–	–	–	–	–
Angeborene Fehlbildungen, Deformitäten und Chromosomenanomalien (Q00 – Q99)	a	145	107	12	15	8	2	1
	b	105	57	15	10	13	8	2
Symptome und abnorme klinische und Laborbefunde, die anderorts nicht klassifiziert sind (R00 – R99)	a	1 234	109	103	123	426	165	308
	b	1 438	118	175	164	371	149	461
Verletzungen, Vergiftungen und bestimmte andere Folgen äußerer Ursachen (S00 – T98)	a	2 343	257	259	300	708	264	555
	b	2 698	169	148	159	583	327	1 312
Funktionseinschränkungen (U00 – U99)	a	–	–	–	–	–	–	–
	b	–	–	–	–	–	–	–
Faktoren, die den Gesundheitszustand beeinflussen und zur Inanspruchnahme des Gesundheitswesens führen (Z00 – Z99)	a	799	703	3	6	37	20	30
	b	820	728	5	9	33	14	31
Insgesamt	a	26 371	2 611	1 381	2 493	8 876	4 471	6 539
	b	30 023	2 279	2 246	4 197	8 293	4 121	8 887

1) Internationale statistische Klassifikation der Krankheiten und verwandter Gesundheitsprobleme (ICD-10)

**Noch: 4. Entlassene oder verstorbene vollstationäre Patient(inn)en (einschl. Stundenfällen) 2016
nach dem Wohnort sowie nach Altersgruppen, Geschlecht und Diagnosen**

Noch: 4.1 Aus Krankenhäusern

Krankheitsart (Positionsnummer) ¹⁾	a = männlich b = weiblich	Entlassene oder verstorbene vollstationäre Patientinnen und Patienten						
		insgesamt	davon im Alter von ... bis unter ... Jahren					
			unter 15	15 – 25	25 – 40	40 – 65	65 – 75	75 und mehr
kreisfreie Stadt Hamm								
Bestimmte infektiöse und parasitäre Krankheiten (A00 – B99)	a	856	210	50	95	184	107	210
	b	945	182	84	109	173	94	303
Neubildungen (C00 – D48)	a	3 488	37	24	79	1 383	974	991
	b	3 106	19	28	161	1 326	728	844
Krankheiten des Blutes und der blutbildenden Organe sowie bestimmte Störungen mit Beteiligung des Immunsystems (D50 – D90)	a	230	33	8	14	38	36	101
	b	229	9	8	24	38	25	125
Endokrine, Ernährungs- und Stoffwechselkrankheiten (E00 – E90)	a	673	50	36	32	197	130	228
	b	941	50	47	84	242	118	400
Psychische und Verhaltensstörungen (F00 – F99)	a	1 597	76	230	457	692	73	69
	b	1 107	85	228	215	414	60	105
Krankheiten des Nervensystems (G00 – G99)	a	1 079	82	61	91	462	186	197
	b	1 044	93	82	94	391	160	224
Krankheiten des Auges und der Augenanhangsgebilde (H00 – H59)	a	271	10	5	16	97	56	87
	b	336	6	4	16	69	88	153
Krankheiten des Ohres und des Warzenfortsatzes (H60 – H95)	a	145	19	19	18	51	16	22
	b	167	16	9	14	70	24	34
Krankheiten des Kreislaufsystems (I00 – I99)	a	3 741	18	32	100	1 252	952	1 387
	b	3 268	21	33	98	659	709	1 748
Krankheiten des Atmungssystems (J00 – J99)	a	2 005	414	112	143	444	321	571
	b	1 625	265	95	127	398	225	515
Krankheiten des Verdauungssystems (K00 – K93)	a	2 582	144	156	347	954	401	580
	b	2 572	163	217	322	802	330	738
Krankheiten der Haut und der Unterhaut (L00 – L99)	a	487	57	71	69	176	52	62
	b	472	47	54	78	151	44	98
Krankheiten des Muskel-Skelett-Systems und des Bindegewebes (M00 – M99)	a	2 418	47	80	272	1 170	417	432
	b	3 174	25	90	196	1 372	653	838
Krankheiten des Urogenitalsystems (N00 – N99)	a	1 139	39	59	116	437	207	281
	b	1 381	49	134	223	494	181	300
Schwangerschaft, Geburt und Wochenbett (O00 – O99)	a	2 326	–	510	1 756	60	–	–
	b	–	–	–	–	–	–	–
Bestimmte Zustände, die ihren Ursprung in der Perinatalperiode haben (P00 – P96)	a	193	193	–	–	–	–	–
	b	155	155	–	–	–	–	–
Angeborene Fehlbildungen, Deformitäten und Chromosomenanomalien (Q00 – Q99)	a	147	105	8	9	22	2	1
	b	141	88	30	7	12	3	1
Symptome und abnorme klinische und Laborbefunde, die anderorts nicht klassifiziert sind (R00 – R99)	a	1 190	98	69	156	343	183	341
	b	1 494	120	155	173	398	155	493
Verletzungen, Vergiftungen und bestimmte andere Folgen äußerer Ursachen (S00 – T98)	a	1 963	229	288	350	565	203	328
	b	2 132	171	177	130	510	244	900
Funktionseinschränkungen (U00 – U99)	a	–	–	–	–	–	–	–
	b	–	–	–	–	–	–	–
Faktoren, die den Gesundheitszustand beeinflussen und zur Inanspruchnahme des Gesundheitswesens führen (Z00 – Z99)	a	869	713	12	7	43	48	46
	b	860	745	5	26	32	24	28
Insgesamt	a	25 073	2 574	1 320	2 371	8 510	4 364	5 934
	b	27 475	2 309	1 990	3 853	7 611	3 865	7 847

1) Internationale statistische Klassifikation der Krankheiten und verwandter Gesundheitsprobleme (ICD-10)

Noch: 4. Entlassene oder verstorbene vollstationäre Patient(inn)en (einschl. Stundenfällen) 2016
nach dem Wohnort sowie nach Altersgruppen, Geschlecht und Diagnosen

Noch: 4.1 Aus Krankenhäusern

Krankheitsart (Positionsnummer) ¹⁾ a = männlich b = weiblich	Entlassene oder verstorbene vollstationäre Patientinnen und Patienten							
	insgesamt	davon im Alter von ... bis unter ... Jahren						
		unter 15	15 – 25	25 – 40	40 – 65	65 – 75	75 und mehr	
kreisfreie Stadt Herne								
Bestimmte infektiöse und parasitäre Krankheiten (A00 – B99)	a	704	143	48	72	170	96	175
	b	752	132	52	77	134	86	271
Neubildungen (C00 – D48)	a	3 008	13	76	75	1 178	879	787
	b	2 939	25	47	184	1 231	690	762
Krankheiten des Blutes und der blutbildenden Organe sowie bestimmte Störungen mit Beteiligung des Immunsystems (D50 – D90)	a	159	11	8	11	35	36	58
	b	228	13	6	20	43	39	107
Endokrine, Ernährungs- und Stoffwechselkrankheiten (E00 – E90)	a	454	21	10	28	141	121	133
	b	763	39	22	62	213	93	334
Psychische und Verhaltensstörungen (F00 – F99)	a	1 840	88	217	449	856	115	115
	b	1 374	64	198	241	540	120	211
Krankheiten des Nervensystems (G00 – G99)	a	1 903	56	46	165	889	378	369
	b	1 553	58	75	126	578	299	417
Krankheiten des Auges und der Augenanhangsgebilde (H00 – H59)	a	344	12	8	12	113	99	100
	b	392	17	7	23	95	85	165
Krankheiten des Ohres und des Warzenfortsatzes (H60 – H95)	a	178	27	8	21	81	20	21
	b	177	22	8	23	63	27	34
Krankheiten des Kreislaufsystems (I00 – I99)	a	4 432	19	45	143	1 597	1 156	1 472
	b	3 859	21	31	82	891	786	2 048
Krankheiten des Atmungssystems (J00 – J99)	a	1 734	264	68	127	475	352	448
	b	1 441	210	88	74	369	289	411
Krankheiten des Verdauungssystems (K00 – K93)	a	2 374	85	133	311	966	387	492
	b	2 378	70	187	288	734	352	747
Krankheiten der Haut und der Unterhaut (L00 – L99)	a	383	34	52	66	130	49	52
	b	356	22	44	48	126	44	72
Krankheiten des Muskel-Skelett-Systems und des Bindegewebes (M00 – M99)	a	2 892	39	98	360	1 572	433	390
	b	4 146	34	110	327	1 851	799	1 025
Krankheiten des Urogenitalsystems (N00 – N99)	a	1 299	59	54	147	454	229	356
	b	1 951	36	171	382	718	220	424
Schwangerschaft, Geburt und Wochenbett (O00 – O99)	a	2 425	2	568	1 778	77	–	–
	b	192	192	–	–	–	–	–
Bestimmte Zustände, die ihren Ursprung in der Perinatalperiode haben (P00 – P96)	a	223	223	–	–	–	–	–
	b	192	192	–	–	–	–	–
Angeborene Fehlbildungen, Deformitäten und Chromosomenanomalien (Q00 – Q99)	a	130	90	10	10	16	2	2
	b	117	65	12	13	19	3	5
Symptome und abnorme klinische und Laborbefunde, die anderorts nicht klassifiziert sind (R00 – R99)	a	1 242	125	84	163	416	167	287
	b	1 594	120	161	162	395	191	565
Verletzungen, Vergiftungen und bestimmte andere Folgen äußerer Ursachen (S00 – T98)	a	1 781	219	194	253	523	212	380
	b	2 292	166	134	121	486	294	1 091
Funktionseinschränkungen (U00 – U99)	a	–	–	–	–	–	–	–
	b	–	–	–	–	–	–	–
Faktoren, die den Gesundheitszustand beeinflussen und zur Inanspruchnahme des Gesundheitswesens führen (Z00 – Z99)	a	731	551	8	9	63	38	62
	b	692	502	10	33	57	36	54
Insgesamt	a	25 811	2 079	1 167	2 422	9 675	4 769	5 699
	b	29 621	1 810	1 931	4 064	8 620	4 453	8 743

1) Internationale statistische Klassifikation der Krankheiten und verwandter Gesundheitsprobleme (ICD-10)

**Noch: 4. Entlassene oder verstorbene vollstationäre Patient(inn)en (einschl. Stundenfällen) 2016
nach dem Wohnort sowie nach Altersgruppen, Geschlecht und Diagnosen**

Noch: 4.1 Aus Krankenhäusern

Krankheitsart (Positionsnummer) ¹⁾ a = männlich b = weiblich	Entlassene oder verstorbene vollstationäre Patientinnen und Patienten							
	insgesamt	davon im Alter von ... bis unter ... Jahren						
		unter 15	15 – 25	25 – 40	40 – 65	65 – 75	75 und mehr	
Ennepe-Ruhr-Kreis								
Bestimmte infektiöse und parasitäre Krankheiten (A00 – B99)	a	1 476	272	92	122	361	211	418
	b	1 607	253	117	141	320	191	585
Neubildungen (C00 – D48)	a	4 703	77	58	107	1 604	1 243	1 614
	b	4 835	35	70	198	2 075	1 239	1 218
Krankheiten des Blutes und der blutbildenden Organe sowie bestimmte Störungen mit Beteiligung des Immunsystems (D50 – D90)	a	302	28	11	13	66	62	122
	b	363	12	12	13	84	47	195
Endokrine, Ernährungs- und Stoffwechselkrankheiten (E00 – E90)	a	1 017	40	41	52	308	176	400
	b	1 524	53	50	118	382	185	736
Psychische und Verhaltensstörungen (F00 – F99)	a	2 651	85	333	630	1 277	124	202
	b	2 632	115	400	468	1 016	222	411
Krankheiten des Nervensystems (G00 – G99)	a	2 343	134	73	180	956	436	564
	b	2 124	90	96	193	759	344	642
Krankheiten des Auges und der Augenanhangsgebilde (H00 – H59)	a	893	26	17	47	237	227	339
	b	1 149	33	15	20	274	274	533
Krankheiten des Ohres und des Warzenfortsatzes (H60 – H95)	a	308	37	10	31	136	42	52
	b	400	27	12	34	149	76	102
Krankheiten des Kreislaufsystems (I00 – I99)	a	7 868	23	60	187	2 571	1 911	3 116
	b	7 179	21	56	155	1 649	1 565	3 733
Krankheiten des Atmungssystems (J00 – J99)	a	3 077	567	157	244	681	491	937
	b	2 619	389	197	221	614	392	806
Krankheiten des Verdauungssystems (K00 – K93)	a	5 163	195	299	539	2 026	939	1 165
	b	5 298	161	399	519	1 759	822	1 638
Krankheiten der Haut und der Unterhaut (L00 – L99)	a	835	55	144	141	270	94	131
	b	680	56	72	95	218	76	163
Krankheiten des Muskel-Skelett-Systems und des Bindegewebes (M00 – M99)	a	4 192	46	165	393	1 997	723	868
	b	6 530	91	164	341	2 808	1 337	1 789
Krankheiten des Urogenitalsystems (N00 – N99)	a	2 557	70	90	210	827	509	851
	b	2 948	62	281	451	1 068	339	747
Schwangerschaft, Geburt und Wochenbett (O00 – O99)	a	4 007	3	681	3 192	131	–	–
	b	338	338	–	–	–	–	–
Bestimmte Zustände, die ihren Ursprung in der Perinatalperiode haben (P00 – P96)	a	433	433	–	–	–	–	–
	b	338	338	–	–	–	–	–
Angeborene Fehlbildungen, Deformitäten und Chromosomenanomalien (Q00 – Q99)	a	268	206	15	14	25	3	5
	b	192	99	27	15	40	5	6
Symptome und abnorme klinische und Laborbefunde, die anderorts nicht klassifiziert sind (R00 – R99)	a	1 705	200	126	181	510	224	464
	b	2 236	251	226	238	537	301	683
Verletzungen, Vergiftungen und bestimmte andere Folgen äußerer Ursachen (S00 – T98)	a	4 107	489	460	497	1 231	475	955
	b	4 973	347	253	271	1 135	669	2 298
Funktionseinschränkungen (U00 – U99)	a	–	–	–	–	–	–	–
	b	–	–	–	–	–	–	–
Faktoren, die den Gesundheitszustand beeinflussen und zur Inanspruchnahme des Gesundheitswesens führen (Z00 – Z99)	a	1 302	1 038	9	16	82	57	100
	b	1 302	1 046	16	37	104	38	61
Insgesamt	a	45 200	4 021	2 160	3 604	15 165	7 947	12 303
	b	52 936	3 482	3 144	6 720	15 122	8 122	16 346

1) Internationale statistische Klassifikation der Krankheiten und verwandter Gesundheitsprobleme (ICD-10)

Noch: 4. Entlassene oder verstorbene vollstationäre Patient(inn)en (einschl. Stundenfällen) 2016
nach dem Wohnort sowie nach Altersgruppen, Geschlecht und Diagnosen

Noch: 4.1 Aus Krankenhäusern

Krankheitsart (Positionsnummer) ¹⁾ a = männlich b = weiblich	Entlassene oder verstorbene vollstationäre Patientinnen und Patienten							
	insgesamt	davon im Alter von ... bis unter ... Jahren						
		unter 15	15 – 25	25 – 40	40 – 65	65 – 75	75 und mehr	
Hochsauerlandkreis								
Bestimmte infektiöse und parasitäre Krankheiten (A00 – B99)	a	1 268	243	131	125	319	157	293
	b	1 361	240	155	129	274	125	438
Neubildungen (C00 – D48)	a	3 032	52	59	94	1 061	865	901
	b	3 375	26	45	167	1 528	669	940
Krankheiten des Blutes und der blutbildenden Organe sowie bestimmte Störungen mit Beteiligung des Immunsystems (D50 – D90)	a	226	25	2	16	62	33	88
	b	348	14	11	27	100	46	150
Endokrine, Ernährungs- und Stoffwechselkrankheiten (E00 – E90)	a	900	44	32	50	301	162	311
	b	1 138	52	31	84	305	122	544
Psychische und Verhaltensstörungen (F00 – F99)	a	2 393	186	420	582	877	108	220
	b	2 253	106	387	406	812	187	355
Krankheiten des Nervensystems (G00 – G99)	a	2 004	84	97	193	867	349	414
	b	1 782	73	112	209	665	241	482
Krankheiten des Auges und der Augenanhangsgebilde (H00 – H59)	a	459	18	13	31	160	106	131
	b	531	20	15	20	149	117	210
Krankheiten des Ohres und des Warzenfortsatzes (H60 – H95)	a	250	23	14	27	91	36	59
	b	311	17	13	29	129	47	76
Krankheiten des Kreislaufsystems (I00 – I99)	a	6 430	28	66	161	2 195	1 470	2 510
	b	5 643	20	63	145	1 229	1 108	3 078
Krankheiten des Atmungssystems (J00 – J99)	a	3 016	394	130	238	758	592	904
	b	2 218	263	139	194	562	350	710
Krankheiten des Verdauungssystems (K00 – K93)	a	4 006	168	271	460	1 535	594	978
	b	3 967	159	265	456	1 269	576	1 242
Krankheiten der Haut und der Unterhaut (L00 – L99)	a	639	53	95	111	239	50	91
	b	584	28	68	83	195	69	141
Krankheiten des Muskel-Skelett-Systems und des Bindegewebes (M00 – M99)	a	3 991	49	184	351	2 016	659	732
	b	4 917	58	146	279	2 126	927	1 381
Krankheiten des Urogenitalsystems (N00 – N99)	a	1 645	44	68	175	542	312	504
	b	2 197	73	215	387	786	209	527
Schwangerschaft, Geburt und Wochenbett (O00 – O99)	a	3 635	2	658	2 851	124	–	–
	b	303	303	–	–	–	–	–
Bestimmte Zustände, die ihren Ursprung in der Perinatalperiode haben (P00 – P96)	a	321	321	–	–	–	–	–
	b	303	303	–	–	–	–	–
Angeborene Fehlbildungen, Deformitäten und Chromosomenanomalien (Q00 – Q99)	a	217	151	18	12	27	7	2
	b	144	80	22	19	19	3	1
Symptome und abnorme klinische und Laborbefunde, die anderorts nicht klassifiziert sind (R00 – R99)	a	2 300	193	248	320	722	275	542
	b	2 657	217	300	311	719	272	838
Verletzungen, Vergiftungen und bestimmte andere Folgen äußerer Ursachen (S00 – T98)	a	3 519	329	512	501	1 124	368	685
	b	3 728	289	274	249	797	442	1 677
Funktionseinschränkungen (U00 – U99)	a	–	–	–	–	–	–	–
	b	–	–	–	–	–	–	–
Faktoren, die den Gesundheitszustand beeinflussen und zur Inanspruchnahme des Gesundheitswesens führen (Z00 – Z99)	a	1 116	881	8	19	90	43	75
	b	1 185	951	18	33	86	41	56
Insgesamt	a	37 732	3 286	2 368	3 466	12 986	6 186	9 440
	b	42 277	2 991	2 937	6 078	11 874	5 551	12 846

1) Internationale statistische Klassifikation der Krankheiten und verwandter Gesundheitsprobleme (ICD-10)

**Noch: 4. Entlassene oder verstorbene vollstationäre Patient(inn)en (einschl. Stundenfällen) 2016
nach dem Wohnort sowie nach Altersgruppen, Geschlecht und Diagnosen**

Noch: 4.1 Aus Krankenhäusern

Krankheitsart (Positionsnummer) ¹⁾	a = männlich b = weiblich	Entlassene oder verstorbene vollstationäre Patientinnen und Patienten						
		insgesamt	davon im Alter von ... bis unter ... Jahren					
			unter 15	15 – 25	25 – 40	40 – 65	65 – 75	75 und mehr
Märkischer Kreis								
Bestimmte infektiöse und parasitäre Krankheiten (A00 – B99)	a	1 733	337	129	169	406	237	455
	b	1 843	289	153	158	342	249	652
Neubildungen (C00 – D48)	a	7 644	72	73	151	2 586	2 259	2 503
	b	6 819	39	60	277	2 746	1 734	1 963
Krankheiten des Blutes und der blutbildenden Organe sowie bestimmte Störungen mit Beteiligung des Immunsystems (D50 – D90)	a	373	22	11	21	78	56	185
	b	530	26	14	18	133	91	248
Endokrine, Ernährungs- und Stoffwechselkrankheiten (E00 – E90)	a	1 274	71	48	91	387	222	455
	b	1 634	78	66	119	422	197	752
Psychische und Verhaltensstörungen (F00 – F99)	a	4 188	289	547	1 051	1 901	176	224
	b	3 673	219	599	698	1 435	256	466
Krankheiten des Nervensystems (G00 – G99)	a	3 349	262	117	266	1 511	502	691
	b	2 889	237	215	238	1 004	451	744
Krankheiten des Auges und der Augenanhangsgebilde (H00 – H59)	a	949	35	19	40	274	253	328
	b	1 085	32	29	42	261	284	437
Krankheiten des Ohres und des Warzenfortsatzes (H60 – H95)	a	424	37	22	47	188	53	77
	b	474	20	23	47	212	71	101
Krankheiten des Kreislaufsystems (I00 – I99)	a	9 526	35	82	247	3 227	2 385	3 550
	b	8 080	57	78	183	1 834	1 658	4 270
Krankheiten des Atmungssystems (J00 – J99)	a	4 335	799	208	348	1 018	761	1 201
	b	3 575	545	210	283	837	565	1 135
Krankheiten des Verdauungssystems (K00 – K93)	a	5 581	246	324	634	2 207	906	1 264
	b	5 773	177	415	623	1 995	876	1 687
Krankheiten der Haut und der Unterhaut (L00 – L99)	a	830	71	115	147	300	69	128
	b	770	47	83	101	268	75	196
Krankheiten des Muskel-Skelett-Systems und des Bindegewebes (M00 – M99)	a	5 497	85	210	557	2 739	901	1 005
	b	7 213	85	231	447	3 057	1 366	2 027
Krankheiten des Urogenitalsystems (N00 – N99)	a	2 812	90	95	297	975	510	845
	b	3 416	100	327	595	1 225	375	794
Schwangerschaft, Geburt und Wochenbett (O00 – O99)	a	5 859	4	1 194	4 500	161	–	–
	b	427	427	–	–	–	–	–
Bestimmte Zustände, die ihren Ursprung in der Perinatalperiode haben (P00 – P96)	a	508	508	–	–	–	–	–
	b	427	427	–	–	–	–	–
Angeborene Fehlbildungen, Deformitäten und Chromosomenanomalien (Q00 – Q99)	a	311	233	18	22	30	5	3
	b	229	106	34	40	38	6	5
Symptome und abnorme klinische und Laborbefunde, die anderorts nicht klassifiziert sind (R00 – R99)	a	2 679	319	211	309	900	348	592
	b	3 004	287	367	360	858	324	808
Verletzungen, Vergiftungen und bestimmte andere Folgen äußerer Ursachen (S00 – T98)	a	4 822	645	523	649	1 444	538	1 023
	b	5 338	428	356	276	1 155	677	2 446
Funktionseinschränkungen (U00 – U99)	a	–	–	–	–	–	–	–
	b	–	–	–	–	–	–	–
Faktoren, die den Gesundheitszustand beeinflussen und zur Inanspruchnahme des Gesundheitswesens führen (Z00 – Z99)	a	1 811	1 536	12	10	89	72	92
	b	1 742	1 485	14	29	89	45	80
Insgesamt	a	58 646	5 692	2 764	5 056	20 260	10 253	14 621
	b	64 373	4 688	4 468	9 034	18 072	9 300	18 811

1) Internationale statistische Klassifikation der Krankheiten und verwandter Gesundheitsprobleme (ICD-10)

Noch: 4. Entlassene oder verstorbene vollstationäre Patient(inn)en (einschl. Stundenfällen) 2016
nach dem Wohnort sowie nach Altersgruppen, Geschlecht und Diagnosen

Noch: 4.1 Aus Krankenhäusern

Krankheitsart (Positionsnummer) ¹⁾ a = männlich b = weiblich	Entlassene oder verstorbene vollstationäre Patientinnen und Patienten							
	insgesamt	davon im Alter von ... bis unter ... Jahren						
		unter 15	15 – 25	25 – 40	40 – 65	65 – 75	75 und mehr	
Kreis Olpe								
Bestimmte infektiöse und parasitäre Krankheiten (A00 – B99)	a	444	74	40	38	114	56	122
	b	454	69	45	42	84	49	165
Neubildungen (C00 – D48)	a	1 441	8	21	32	505	399	476
	b	1 358	11	28	87	599	297	336
Krankheiten des Blutes und der blutbildenden Organe sowie bestimmte Störungen mit Beteiligung des Immunsystems (D50 – D90)	a	102	2	3	6	24	26	41
	b	118	10	4	5	30	15	54
Endokrine, Ernährungs- und Stoffwechselkrankheiten (E00 – E90)	a	376	22	17	34	123	59	121
	b	477	14	20	49	161	52	181
Psychische und Verhaltensstörungen (F00 – F99)	a	944	35	139	238	406	56	70
	b	896	41	151	163	357	70	114
Krankheiten des Nervensystems (G00 – G99)	a	848	48	28	80	404	125	163
	b	577	35	39	65	214	87	137
Krankheiten des Auges und der Augenanhangsgebilde (H00 – H59)	a	367	8	6	15	118	73	147
	b	457	14	9	14	86	124	210
Krankheiten des Ohres und des Warzenfortsatzes (H60 – H95)	a	105	11	8	14	47	10	15
	b	113	9	10	11	45	21	17
Krankheiten des Kreislaufsystems (I00 – I99)	a	3 183	5	28	87	1 167	823	1 073
	b	2 466	6	28	74	613	462	1 283
Krankheiten des Atmungssystems (J00 – J99)	a	1 389	201	72	122	367	242	385
	b	956	165	73	80	226	126	286
Krankheiten des Verdauungssystems (K00 – K93)	a	1 888	65	137	203	768	308	407
	b	1 762	58	139	218	587	250	510
Krankheiten der Haut und der Unterhaut (L00 – L99)	a	254	28	34	46	87	28	31
	b	215	15	22	23	76	21	58
Krankheiten des Muskel-Skelett-Systems und des Bindegewebes (M00 – M99)	a	1 892	22	63	193	1 024	314	276
	b	2 389	30	88	162	1 109	423	577
Krankheiten des Urogenitalsystems (N00 – N99)	a	846	31	27	56	329	175	228
	b	1 094	21	87	171	465	127	223
Schwangerschaft, Geburt und Wochenbett (O00 – O99)	a	2 017	–	345	1 614	58	–	–
	b	152	152	–	–	–	–	–
Bestimmte Zustände, die ihren Ursprung in der Perinatalperiode haben (P00 – P96)	a	152	152	–	–	–	–	–
	b	153	153	–	–	–	–	–
Angeborene Fehlbildungen, Deformitäten und Chromosomenanomalien (Q00 – Q99)	a	142	96	21	5	11	4	5
	b	96	61	14	9	10	–	2
Symptome und abnorme klinische und Laborbefunde, die anderorts nicht klassifiziert sind (R00 – R99)	a	712	49	51	94	245	100	173
	b	883	59	107	109	222	107	279
Verletzungen, Vergiftungen und bestimmte andere Folgen äußerer Ursachen (S00 – T98)	a	1 746	181	225	230	528	230	352
	b	1 704	135	128	121	421	208	691
Funktionseinschränkungen (U00 – U99)	a	–	–	–	–	–	–	–
	b	–	–	–	–	–	–	–
Faktoren, die den Gesundheitszustand beeinflussen und zur Inanspruchnahme des Gesundheitswesens führen (Z00 – Z99)	a	590	487	2	5	50	22	24
	b	561	478	6	15	27	13	22
Insgesamt	a	17 421	1 525	922	1 498	6 317	3 050	4 109
	b	18 746	1 384	1 343	3 032	5 390	2 452	5 145

1) Internationale statistische Klassifikation der Krankheiten und verwandter Gesundheitsprobleme (ICD-10)

**Noch: 4. Entlassene oder verstorbene vollstationäre Patient(inn)en (einschl. Stundenfällen) 2016
nach dem Wohnort sowie nach Altersgruppen, Geschlecht und Diagnosen**

Noch: 4.1 Aus Krankenhäusern

Krankheitsart (Positionsnummer) ¹⁾ a = männlich b = weiblich	Entlassene oder verstorbene vollstationäre Patientinnen und Patienten							
	insgesamt	davon im Alter von ... bis unter ... Jahren						
		unter 15	15 – 25	25 – 40	40 – 65	65 – 75	75 und mehr	
Kreis Siegen-Wittgenstein								
Bestimmte infektiöse und parasitäre Krankheiten (A00 – B99)	a	997	155	66	95	255	154	272
	b	909	124	70	81	213	109	312
Neubildungen (C00 – D48)	a	3 598	15	29	88	1 232	1 064	1 170
	b	3 479	36	45	154	1 435	864	945
Krankheiten des Blutes und der blutbildenden Organe sowie bestimmte Störungen mit Beteiligung des Immunsystems (D50 – D90)	a	237	16	5	14	73	38	91
	b	290	15	9	18	78	46	124
Endokrine, Ernährungs- und Stoffwechselkrankheiten (E00 – E90)	a	763	35	26	53	281	119	249
	b	1 079	30	35	94	349	136	435
Psychische und Verhaltensstörungen (F00 – F99)	a	2 033	75	280	565	948	75	90
	b	1 825	64	337	351	772	126	175
Krankheiten des Nervensystems (G00 – G99)	a	1 749	94	46	147	784	328	350
	b	1 421	59	75	119	516	237	415
Krankheiten des Auges und der Augenanhangsgebilde (H00 – H59)	a	370	15	18	29	134	74	100
	b	401	26	17	18	114	108	118
Krankheiten des Ohres und des Warzenfortsatzes (H60 – H95)	a	220	23	7	31	100	23	36
	b	280	17	10	30	96	51	76
Krankheiten des Kreislaufsystems (I00 – I99)	a	6 239	24	37	137	2 222	1 495	2 324
	b	4 878	16	39	87	1 037	1 063	2 636
Krankheiten des Atmungssystems (J00 – J99)	a	2 533	481	143	230	707	387	585
	b	1 919	324	182	187	448	276	502
Krankheiten des Verdauungssystems (K00 – K93)	a	3 717	113	213	443	1 544	590	814
	b	3 700	99	306	440	1 215	612	1 028
Krankheiten der Haut und der Unterhaut (L00 – L99)	a	659	48	110	115	229	66	91
	b	578	41	69	82	180	58	148
Krankheiten des Muskel-Skelett-Systems und des Bindegewebes (M00 – M99)	a	2 850	47	136	278	1 402	476	511
	b	3 544	65	100	227	1 483	760	909
Krankheiten des Urogenitalsystems (N00 – N99)	a	1 498	39	61	176	545	245	432
	b	2 015	73	194	377	746	241	384
Schwangerschaft, Geburt und Wochenbett (O00 – O99)	b	3 873	–	731	3 033	109	–	–
Bestimmte Zustände, die ihren Ursprung in der Perinatalperiode haben (P00 – P96)	a	366	366	–	–	–	–	–
	b	245	245	–	–	–	–	–
Angeborene Fehlbildungen, Deformitäten und Chromosomenanomalien (Q00 – Q99)	a	236	178	17	15	19	2	5
	b	173	89	26	19	31	4	4
Symptome und abnorme klinische und Laborbefunde, die anderorts nicht klassifiziert sind (R00 – R99)	a	1 427	105	123	173	495	174	357
	b	1 685	113	176	214	463	194	525
Verletzungen, Vergiftungen und bestimmte andere Folgen äußerer Ursachen (S00 – T98)	a	3 321	423	433	483	1 011	337	634
	b	3 395	280	241	215	761	456	1 442
Funktionseinschränkungen (U00 – U99)	a	–	–	–	–	–	–	–
	b	–	–	–	–	–	–	–
Faktoren, die den Gesundheitszustand beeinflussen und zur Inanspruchnahme des Gesundheitswesens führen (Z00 – Z99)	a	1 150	968	7	11	55	42	67
	b	1 117	941	10	16	67	40	43
Insgesamt	a	33 963	3 220	1 757	3 083	12 036	5 689	8 178
	b	36 806	2 657	2 672	5 762	10 113	5 381	10 221

1) Internationale statistische Klassifikation der Krankheiten und verwandter Gesundheitsprobleme (ICD-10)

Noch: 4. Entlassene oder verstorbene vollstationäre Patient(inn)en (einschl. Stundenfällen) 2016
nach dem Wohnort sowie nach Altersgruppen, Geschlecht und Diagnosen

Noch: 4.1 Aus Krankenhäusern

Krankheitsart (Positionsnummer) ¹⁾	a = männlich b = weiblich	Entlassene oder verstorbene vollstationäre Patientinnen und Patienten						
		insgesamt	davon im Alter von ... bis unter ... Jahren					
			unter 15	15 – 25	25 – 40	40 – 65	65 – 75	75 und mehr
Kreis Soest								
Bestimmte infektiöse und parasitäre Krankheiten (A00 – B99)	a	1 366	353	86	129	295	185	318
	b	1 406	304	130	134	239	156	443
Neubildungen (C00 – D48)	a	3 673	41	54	70	1 287	1 041	1 180
	b	3 564	47	38	206	1 511	691	1 071
Krankheiten des Blutes und der blutbildenden Organe sowie bestimmte Störungen mit Beteiligung des Immunsystems (D50 – D90)	a	266	13	25	11	63	50	104
	b	302	9	12	21	54	67	139
Endokrine, Ernährungs- und Stoffwechselkrankheiten (E00 – E90)	a	1 269	61	37	67	410	221	473
	b	1 647	62	73	113	451	235	713
Psychische und Verhaltensstörungen (F00 – F99)	a	3 064	156	502	651	1 270	218	267
	b	2 592	117	443	433	922	229	448
Krankheiten des Nervensystems (G00 – G99)	a	2 204	99	103	196	963	354	489
	b	2 041	108	145	200	746	287	555
Krankheiten des Auges und der Augenanhangsgebilde (H00 – H59)	a	664	26	18	39	219	146	216
	b	787	23	24	40	204	193	303
Krankheiten des Ohres und des Warzenfortsatzes (H60 – H95)	a	283	29	13	34	120	46	41
	b	261	20	15	32	112	31	51
Krankheiten des Kreislaufsystems (I00 – I99)	a	7 833	40	81	190	2 716	1 885	2 921
	b	6 774	38	69	156	1 574	1 357	3 580
Krankheiten des Atmungssystems (J00 – J99)	a	3 055	510	143	247	795	481	879
	b	2 458	411	169	162	516	368	832
Krankheiten des Verdauungssystems (K00 – K93)	a	4 609	220	316	523	1 768	754	1 028
	b	4 416	201	356	488	1 503	630	1 238
Krankheiten der Haut und der Unterhaut (L00 – L99)	a	637	45	98	122	205	78	89
	b	626	50	98	78	221	60	119
Krankheiten des Muskel-Skelett-Systems und des Bindegewebes (M00 – M99)	a	3 961	64	149	373	2 003	706	666
	b	4 952	65	126	318	2 197	951	1 295
Krankheiten des Urogenitalsystems (N00 – N99)	a	1 894	77	79	213	672	319	534
	b	2 223	71	197	361	797	251	546
Schwangerschaft, Geburt und Wochenbett (O00 – O99)	b	3 920	–	720	3 074	126	–	–
Bestimmte Zustände, die ihren Ursprung in der Perinatalperiode haben (P00 – P96)	a	347	347	–	–	–	–	–
	b	286	286	–	–	–	–	–
Angeborene Fehlbildungen, Deformitäten und Chromosomenanomalien (Q00 – Q99)	a	256	200	24	13	16	2	1
	b	216	111	31	30	36	5	3
Symptome und abnorme klinische und Laborbefunde, die anderorts nicht klassifiziert sind (R00 – R99)	a	1 824	190	181	235	573	231	414
	b	2 127	200	234	226	570	225	672
Verletzungen, Vergiftungen und bestimmte andere Folgen äußerer Ursachen (S00 – T98)	a	4 104	589	494	538	1 279	411	793
	b	4 377	438	286	255	930	588	1 880
Funktionseinschränkungen (U00 – U99)	a	–	–	–	–	–	–	–
	b	–	–	–	–	–	–	–
Faktoren, die den Gesundheitszustand beeinflussen und zur Inanspruchnahme des Gesundheitswesens führen (Z00 – Z99)	a	1 201	1 014	7	8	55	41	76
	b	1 299	1 101	8	26	72	30	62
Insgesamt	a	42 510	4 074	2 410	3 659	14 709	7 169	10 489
	b	46 274	3 662	3 174	6 353	12 781	6 354	13 950

1) Internationale statistische Klassifikation der Krankheiten und verwandter Gesundheitsprobleme (ICD-10)

**Noch: 4. Entlassene oder verstorbene vollstationäre Patient(inn)en (einschl. Stundenfällen) 2016
nach dem Wohnort sowie nach Altersgruppen, Geschlecht und Diagnosen**

Noch: 4.1 Aus Krankenhäusern

Krankheitsart (Positionsnummer) ¹⁾ a = männlich b = weiblich	Entlassene oder verstorbene vollstationäre Patientinnen und Patienten							
	insgesamt	davon im Alter von ... bis unter ... Jahren						
		unter 15	15 – 25	25 – 40	40 – 65	65 – 75	75 und mehr	
Kreis Unna								
Bestimmte infektiöse und parasitäre Krankheiten (A00 – B99)	a	1 688	271	122	148	399	255	493
	b	1 975	217	164	150	363	239	842
Neubildungen (C00 – D48)	a	6 559	103	60	162	2 109	2 163	1 962
	b	5 826	89	69	286	2 552	1 312	1 518
Krankheiten des Blutes und der blutbildenden Organe sowie bestimmte Störungen mit Beteiligung des Immunsystems (D50 – D90)	a	354	45	17	20	76	72	124
	b	542	23	16	29	122	94	258
Endokrine, Ernährungs- und Stoffwechselkrankheiten (E00 – E90)	a	1 665	73	65	90	474	341	622
	b	2 175	57	82	149	533	288	1 066
Psychische und Verhaltensstörungen (F00 – F99)	a	3 651	321	516	943	1 466	191	214
	b	2 949	233	458	495	1 201	193	369
Krankheiten des Nervensystems (G00 – G99)	a	2 348	178	124	231	934	399	482
	b	2 212	146	217	244	748	334	523
Krankheiten des Auges und der Augenanhangsgebilde (H00 – H59)	a	817	20	20	35	244	224	274
	b	962	21	27	41	261	233	379
Krankheiten des Ohres und des Warzenfortsatzes (H60 – H95)	a	368	44	12	32	136	80	64
	b	507	35	20	50	202	78	122
Krankheiten des Kreislaufsystems (I00 – I99)	a	9 220	35	74	226	3 157	2 247	3 481
	b	8 233	25	71	160	1 783	1 706	4 488
Krankheiten des Atmungssystems (J00 – J99)	a	4 543	593	174	320	1 113	911	1 432
	b	3 648	420	197	262	976	591	1 202
Krankheiten des Verdauungssystems (K00 – K93)	a	5 902	228	313	726	2 360	982	1 293
	b	6 237	212	436	688	2 008	948	1 945
Krankheiten der Haut und der Unterhaut (L00 – L99)	a	941	68	131	184	313	109	136
	b	884	62	78	132	291	100	221
Krankheiten des Muskel-Skelett-Systems und des Bindegewebes (M00 – M99)	a	5 304	65	177	490	2 589	985	998
	b	7 395	76	164	507	3 154	1 499	1 995
Krankheiten des Urogenitalsystems (N00 – N99)	a	2 722	72	99	273	942	501	835
	b	3 419	83	294	569	1 208	405	860
Schwangerschaft, Geburt und Wochenbett (O00 – O99)	a	4 725	4	852	3 726	143	–	–
	b	–	–	–	–	–	–	–
Bestimmte Zustände, die ihren Ursprung in der Perinatalperiode haben (P00 – P96)	a	573	573	–	–	–	–	–
	b	424	424	–	–	–	–	–
Angeborene Fehlbildungen, Deformitäten und Chromosomenanomalien (Q00 – Q99)	a	282	207	27	14	28	4	2
	b	254	130	38	34	40	8	4
Symptome und abnorme klinische und Laborbefunde, die anderorts nicht klassifiziert sind (R00 – R99)	a	2 706	232	178	322	853	397	724
	b	3 312	260	324	347	861	441	1 079
Verletzungen, Vergiftungen und bestimmte andere Folgen äußerer Ursachen (S00 – T98)	a	4 720	475	577	598	1 380	579	1 111
	b	5 622	363	289	346	1 192	727	2 705
Funktionseinschränkungen (U00 – U99)	a	–	–	–	–	–	–	–
	b	–	–	–	–	–	–	–
Faktoren, die den Gesundheitszustand beeinflussen und zur Inanspruchnahme des Gesundheitswesens führen (Z00 – Z99)	a	1 635	1 277	15	19	96	78	150
	b	1 591	1 258	20	41	120	52	100
Insgesamt	a	55 998	4 880	2 701	4 833	18 669	10 518	14 397
	b	62 892	4 138	3 816	8 256	17 758	9 248	19 676

1) Internationale statistische Klassifikation der Krankheiten und verwandter Gesundheitsprobleme (ICD-10)

Noch: 4. Entlassene oder verstorbene vollstationäre Patient(inn)en (einschl. Stundenfällen) 2016
nach dem Wohnort sowie nach Altersgruppen, Geschlecht und Diagnosen

Noch: 4.1 Aus Krankenhäusern

Krankheitsart (Positionsnummer) ¹⁾ a = männlich b = weiblich	Entlassene oder verstorbene vollstationäre Patientinnen und Patienten							
	insgesamt	davon im Alter von ... bis unter ... Jahren						
		unter 15	15 – 25	25 – 40	40 – 65	65 – 75	75 und mehr	
Regierungsbezirk Arnsberg								
Bestimmte infektiöse und parasitäre Krankheiten (A00 – B99)	a	14 930	2 828	1 158	1 477	3 561	2 002	3 904
	b	16 081	2 471	1 405	1 477	3 061	1 828	5 839
Neubildungen (C00 – D48)	a	53 078	639	643	1 393	18 430	15 410	16 563
	b	51 447	506	636	2 657	21 653	11 796	14 199
Krankheiten des Blutes und der blutbildenden Organe sowie bestimmte Störungen mit Beteiligung des Immunsystems (D50 – D90)	a	3 180	280	134	199	735	570	1 262
	b	4 338	232	166	256	981	654	2 049
Endokrine, Ernährungs- und Stoffwechselkrankheiten (E00 – E90)	a	12 051	563	449	732	3 786	2 246	4 275
	b	16 733	589	609	1 282	4 423	2 083	7 747
Psychische und Verhaltensstörungen (F00 – F99)	a	33 610	1 797	4 513	8 552	14 896	1 694	2 158
	b	27 842	1 428	4 612	5 166	10 731	2 078	3 827
Krankheiten des Nervensystems (G00 – G99)	a	24 516	1 404	971	2 165	10 472	4 217	5 287
	b	21 867	1 194	1 405	2 152	7 812	3 390	5 914
Krankheiten des Auges und der Augenanhangsgebilde (H00 – H59)	a	8 610	253	206	411	2 523	2 170	3 047
	b	10 735	290	200	387	2 500	2 661	4 697
Krankheiten des Ohres und des Warzenfortsatzes (H60 – H95)	a	3 300	410	169	370	1 370	465	516
	b	3 879	292	170	410	1 553	598	856
Krankheiten des Kreislaufsystems (I00 – I99)	a	81 724	293	703	2 083	27 601	20 092	30 952
	b	72 213	329	652	1 717	15 938	14 790	38 787
Krankheiten des Atmungssystems (J00 – J99)	a	36 623	6 084	1 783	2 966	9 056	6 316	10 418
	b	29 464	4 314	1 987	2 339	7 047	4 529	9 248
Krankheiten des Verdauungssystems (K00 – K93)	a	51 647	2 003	3 096	6 254	20 179	8 472	11 643
	b	52 709	1 757	3 873	5 990	17 085	7 906	16 098
Krankheiten der Haut und der Unterhaut (L00 – L99)	a	8 066	680	1 153	1 474	2 689	868	1 202
	b	7 435	513	804	1 008	2 487	826	1 797
Krankheiten des Muskel-Skelett-Systems und des Bindegewebes (M00 – M99)	a	45 954	684	1 702	4 693	22 731	7 782	8 362
	b	63 317	733	1 790	4 136	26 959	12 516	17 183
Krankheiten des Urogenitalsystems (N00 – N99)	a	24 070	720	929	2 549	8 304	4 378	7 190
	b	29 618	772	2 643	5 234	10 460	3 437	7 072
Schwangerschaft, Geburt und Wochenbett (O00 – O99)	a	48 809	18	9 284	37 893	1 614	–	–
	b	4 011	4 011	–	–	–	–	–
Bestimmte Zustände, die ihren Ursprung in der Perinatalperiode haben (P00 – P96)	a	4 809	4 809	–	–	–	–	–
	b	4 011	4 011	–	–	–	–	–
Angeborene Fehlbildungen, Deformitäten und Chromosomenanomalien (Q00 – Q99)	a	2 813	2 050	235	189	253	52	34
	b	2 263	1 224	323	263	342	68	43
Symptome und abnorme klinische und Laborbefunde, die anderorts nicht klassifiziert sind (R00 – R99)	a	22 654	2 070	1 864	2 811	7 095	3 023	5 791
	b	27 223	2 279	2 947	3 111	6 956	3 112	8 818
Verletzungen, Vergiftungen und bestimmte andere Folgen äußerer Ursachen (S00 – T98)	a	43 311	4 916	5 172	5 949	12 896	4 818	9 560
	b	49 712	3 540	2 972	2 968	10 562	6 359	23 311
Funktionseinschränkungen (U00 – U99)	a	–	–	–	–	–	–	–
	b	–	–	–	–	–	–	–
Faktoren, die den Gesundheitszustand beeinflussen und zur Inanspruchnahme des Gesundheitswesens führen (Z00 – Z99)	a	15 514	12 611	129	190	916	646	1 022
	b	15 475	12 688	175	368	973	494	777
Insgesamt	a	490 460	45 094	25 009	44 457	167 493	85 221	123 186
	b	555 171	39 180	36 653	78 814	153 137	79 125	168 262

1) Internationale statistische Klassifikation der Krankheiten und verwandter Gesundheitsprobleme (ICD-10)

**Noch: 4. Entlassene oder verstorbene vollstationäre Patient(inn)en (einschl. Stundenfällen) 2016
nach dem Wohnort sowie nach Altersgruppen, Geschlecht und Diagnosen**

Noch: 4.1 Aus Krankenhäusern

Krankheitsart (Positionsnummer) ¹⁾ a = männlich b = weiblich	Entlassene oder verstorbene vollstationäre Patientinnen und Patienten							
	insgesamt	davon im Alter von ... bis unter ... Jahren						
		unter 15	15 – 25	25 – 40	40 – 65	65 – 75	75 und mehr	
Nordrhein-Westfalen								
Bestimmte infektiöse und parasitäre Krankheiten (A00 – B99)	a	71 595	14 166	5 444	6 926	16 855	9 574	18 630
	b	74 869	12 277	6 481	6 846	14 351	8 677	26 237
Neubildungen (C00 – D48)	a	219 676	3 483	2 639	6 140	74 317	62 549	70 548
	b	219 437	2 924	3 040	12 357	92 664	48 690	59 762
Krankheiten des Blutes und der blutbildenden Organe sowie bestimmte Störungen mit Beteiligung des Immunsystems (D50 – D90)	a	13 349	1 329	544	899	3 075	2 245	5 257
	b	18 187	989	685	1 151	4 000	2 805	8 557
Endokrine, Ernährungs- und Stoffwechselkrankheiten (E00 – E90)	a	50 116	2 648	1 929	3 250	15 878	9 114	17 297
	b	68 343	2 739	2 475	5 460	18 503	8 752	30 414
Psychische und Verhaltensstörungen (F00 – F99)	a	155 956	6 039	20 293	40 825	69 435	8 229	11 135
	b	130 682	5 846	20 612	24 730	50 584	10 033	18 877
Krankheiten des Nervensystems (G00 – G99)	a	107 314	5 636	4 601	10 371	44 614	18 376	23 716
	b	95 277	4 757	6 483	10 071	33 180	14 405	26 381
Krankheiten des Auges und der Augenanhangsgebilde (H00 – H59)	a	34 842	1 320	809	1 665	10 263	8 600	12 185
	b	42 553	1 248	944	1 606	9 699	10 135	18 921
Krankheiten des Ohres und des Warzenfortsatzes (H60 – H95)	a	16 421	1 946	902	1 999	6 726	2 393	2 455
	b	19 090	1 452	972	2 220	7 609	2 907	3 930
Krankheiten des Kreislaufsystems (I00 – I99)	a	366 391	1 558	3 076	9 399	122 376	90 033	139 949
	b	319 845	1 528	2 920	7 513	69 582	65 538	172 764
Krankheiten des Atmungssystems (J00 – J99)	a	170 188	31 021	8 814	14 972	40 399	27 740	47 242
	b	142 845	22 361	10 623	12 386	33 713	21 481	42 281
Krankheiten des Verdauungssystems (K00 – K93)	a	235 215	10 320	13 405	28 136	92 634	37 829	52 891
	b	237 751	8 454	17 465	26 835	77 570	35 388	72 039
Krankheiten der Haut und der Unterhaut (L00 – L99)	a	38 480	3 621	5 494	7 365	12 877	3 856	5 267
	b	34 289	2 934	3 939	4 933	11 001	3 734	7 748
Krankheiten des Muskel-Skelett-Systems und des Bindegewebes (M00 – M99)	a	183 495	3 545	6 838	18 491	88 377	31 835	34 409
	b	251 312	3 674	7 265	16 528	102 844	49 978	71 023
Krankheiten des Urogenitalsystems (N00 – N99)	a	118 174	4 284	4 453	12 189	39 542	21 989	35 717
	b	137 419	3 894	11 968	23 310	47 594	16 330	34 323
Schwangerschaft, Geburt und Wochenbett (O00 – O99)	b	244 603	93	42 686	192 394	9 430	–	–
Bestimmte Zustände, die ihren Ursprung in der Perinatalperiode haben (P00 – P96)	a	24 066	24 065	1	–	–	–	–
	b	20 037	20 035	1	–	1	–	–
Angeborene Fehlbildungen, Deformitäten und Chromosomenanomalien (Q00 – Q99)	a	13 599	9 937	1 162	847	1 271	229	153
	b	11 064	6 041	1 535	1 407	1 561	305	215
Symptome und abnorme klinische und Laborbefunde, die anderorts nicht klassifiziert sind (R00 – R99)	a	104 507	10 141	8 540	12 215	32 230	14 215	27 166
	b	124 769	10 901	14 051	14 257	32 093	14 224	39 243
Verletzungen, Vergiftungen und bestimmte andere Folgen äußerer Ursachen (S00 – T98)	a	202 453	24 858	23 853	28 138	59 327	22 043	44 234
	b	230 073	18 337	13 950	14 634	49 877	30 419	102 856
Funktionseinschränkungen (U00 – U99)	a	–	–	–	–	–	–	–
	b	2	1	–	–	–	–	1
Faktoren, die den Gesundheitszustand beeinflussen und zur Inanspruchnahme des Gesundheitswesens führen (Z00 – Z99)	a	79 241	67 324	480	794	3 888	2 520	4 235
	b	77 816	66 077	722	1 917	3 924	1 716	3 460
Insgesamt	a	2 205 078	227 241	113 277	204 621	734 084	373 369	552 486
	b	2 500 263	196 562	168 817	380 555	669 780	345 517	739 032

1) Internationale statistische Klassifikation der Krankheiten und verwandter Gesundheitsprobleme (ICD-10)

Noch: 4. Entlassene oder verstorbene vollstationäre Patient(inn)en (einschl. Stundenfällen) 2016
nach dem Wohnort sowie nach Altersgruppen, Geschlecht und Diagnosen

Noch: 4.1 Aus Krankenhäusern

Krankheitsart (Positionsnummer) ¹⁾ a = männlich b = weiblich	Entlassene oder verstorbene vollstationäre Patientinnen und Patienten							
	insgesamt	davon im Alter von ... bis unter ... Jahren						
		unter 15	15 – 25	25 – 40	40 – 65	65 – 75	75 und mehr	
Versorgungsgebiet 01								
Bestimmte infektiöse und parasitäre Krankheiten (A00 – B99)	a	6 354	1 125	424	580	1 462	921	1 842
	b	6 548	903	492	573	1 222	843	2 515
Neubildungen (C00 – D48)	a	20 786	347	202	579	6 803	6 144	6 711
	b	22 074	297	266	1 304	8 537	5 263	6 407
Krankheiten des Blutes und der blutbildenden Organe sowie bestimmte Störungen mit Beteiligung des Immunsystems (D50 – D90)	a	1 209	115	42	72	263	232	485
	b	1 753	102	51	109	383	261	847
Endokrine, Ernährungs- und Stoffwechselkrankheiten (E00 – E90)	a	4 233	204	129	284	1 401	805	1 410
	b	5 718	281	204	475	1 536	759	2 463
Psychische und Verhaltensstörungen (F00 – F99)	a	15 883	490	1 719	4 105	7 549	790	1 230
	b	13 104	483	1 793	2 526	5 075	1 090	2 137
Krankheiten des Nervensystems (G00 – G99)	a	10 009	513	354	938	4 136	1 770	2 298
	b	8 601	404	462	865	2 941	1 461	2 468
Krankheiten des Auges und der Augenanhangsgebilde (H00 – H59)	a	3 395	114	79	157	916	888	1 241
	b	4 438	128	77	167	905	1 139	2 022
Krankheiten des Ohres und des Warzenfortsatzes (H60 – H95)	a	1 632	193	105	226	632	228	248
	b	2 020	164	82	258	779	308	429
Krankheiten des Kreislaufsystems (I00 – I99)	a	33 079	153	219	739	10 585	8 235	13 148
	b	29 197	144	239	661	5 927	6 216	16 010
Krankheiten des Atmungssystems (J00 – J99)	a	16 401	3 182	774	1 576	3 798	2 668	4 403
	b	14 803	2 325	1 063	1 345	3 417	2 406	4 247
Krankheiten des Verdauungssystems (K00 – K93)	a	21 685	969	1 041	2 456	8 446	3 694	5 079
	b	22 096	702	1 352	2 334	7 000	3 586	7 122
Krankheiten der Haut und der Unterhaut (L00 – L99)	a	3 784	328	577	746	1 225	360	548
	b	3 373	296	437	512	1 013	350	765
Krankheiten des Muskel-Skelett-Systems und des Bindegewebes (M00 – M99)	a	14 797	312	555	1 470	6 678	2 613	3 169
	b	20 728	335	556	1 371	7 829	4 306	6 331
Krankheiten des Urogenitalsystems (N00 – N99)	a	10 581	373	350	1 091	3 457	1 871	3 439
	b	12 529	311	985	2 091	4 143	1 546	3 453
Schwangerschaft, Geburt und Wochenbett (O00 – O99)	b	23 819	11	3 668	19 012	1 128	–	–
Bestimmte Zustände, die ihren Ursprung in der Perinatalperiode haben (P00 – P96)	a	2 476	2 476	–	–	–	–	–
	b	1 978	1 978	–	–	–	–	–
Angeborene Fehlbildungen, Deformitäten und Chromosomenanomalien (Q00 – Q99)	a	1 373	1 013	110	92	119	20	19
	b	1 055	534	157	148	163	30	23
Symptome und abnorme klinische und Laborbefunde, die anderorts nicht klassifiziert sind (R00 – R99)	a	8 239	863	578	788	2 244	1 189	2 577
	b	10 375	901	1 028	962	2 384	1 297	3 803
Verletzungen, Vergiftungen und bestimmte andere Folgen äußerer Ursachen (S00 – T98)	a	17 262	2 269	1 726	2 320	4 836	1 925	4 186
	b	21 143	1 687	1 021	1 258	4 347	3 088	9 742
Funktionseinschränkungen (U00 – U99)	a	–	–	–	–	–	–	–
	b	–	–	–	–	–	–	–
Faktoren, die den Gesundheitszustand beeinflussen und zur Inanspruchnahme des Gesundheitswesens führen (Z00 – Z99)	a	7 976	6 738	45	71	402	257	463
	b	7 675	6 514	54	171	388	187	361
Insgesamt	a	201 154	21 777	9 029	18 290	64 952	34 610	52 496
	b	233 027	18 500	13 987	36 142	59 117	34 136	71 145

1) Internationale statistische Klassifikation der Krankheiten und verwandter Gesundheitsprobleme (ICD-10)

**Noch: 4. Entlassene oder verstorbene vollstationäre Patient(inn)en (einschl. Stundenfällen) 2016
nach dem Wohnort sowie nach Altersgruppen, Geschlecht und Diagnosen**

Noch: 4.1 Aus Krankenhäusern

Krankheitsart (Positionsnummer) ¹⁾ a = männlich b = weiblich	Entlassene oder verstorbene vollstationäre Patientinnen und Patienten							
	insgesamt	davon im Alter von ... bis unter ... Jahren						
		unter 15	15 – 25	25 – 40	40 – 65	65 – 75	75 und mehr	
Versorgungsgebiet 02								
Bestimmte infektiöse und parasitäre Krankheiten (A00 – B99)	a	3 700	756	275	339	862	511	957
	b	3 974	627	319	351	743	483	1 451
Neubildungen (C00 – D48)	a	14 023	179	111	296	4 442	4 118	4 877
	b	13 405	154	190	707	5 348	3 066	3 940
Krankheiten des Blutes und der blutbildenden Organe sowie bestimmte Störungen mit Beteiligung des Immunsystems (D50 – D90)	a	784	53	20	58	169	136	348
	b	1 145	45	35	70	249	175	571
Endokrine, Ernährungs- und Stoffwechselkrankheiten (E00 – E90)	a	2 577	201	81	194	763	476	862
	b	3 636	156	130	295	894	426	1 735
Psychische und Verhaltensstörungen (F00 – F99)	a	8 208	250	986	2 250	3 646	439	637
	b	7 061	325	1 003	1 384	2 602	565	1 182
Krankheiten des Nervensystems (G00 – G99)	a	6 763	296	239	621	2 963	1 156	1 488
	b	5 608	261	326	523	1 885	944	1 669
Krankheiten des Auges und der Augenanhangsgebilde (H00 – H59)	a	2 073	67	55	98	587	532	734
	b	2 691	52	48	66	618	591	1 316
Krankheiten des Ohres und des Warzenfortsatzes (H60 – H95)	a	855	79	64	128	315	139	130
	b	1 009	69	55	133	413	141	198
Krankheiten des Kreislaufsystems (I00 – I99)	a	21 112	113	137	548	7 053	5 354	7 907
	b	18 563	82	121	414	4 005	3 876	10 065
Krankheiten des Atmungssystems (J00 – J99)	a	9 588	1 770	455	785	2 371	1 622	2 585
	b	8 274	1 242	553	756	1 948	1 310	2 465
Krankheiten des Verdauungssystems (K00 – K93)	a	12 277	510	594	1 385	4 898	1 996	2 894
	b	12 779	351	787	1 349	4 103	2 004	4 185
Krankheiten der Haut und der Unterhaut (L00 – L99)	a	2 220	197	292	419	789	215	308
	b	2 026	154	204	317	613	245	493
Krankheiten des Muskel-Skelett-Systems und des Bindegewebes (M00 – M99)	a	9 924	188	370	1 048	4 638	1 751	1 929
	b	14 450	179	406	1 051	5 788	2 899	4 127
Krankheiten des Urogenitalsystems (N00 – N99)	a	6 325	230	247	670	1 939	1 253	1 986
	b	7 367	222	562	1 167	2 339	933	2 144
Schwangerschaft, Geburt und Wochenbett (O00 – O99)	b	13 278	6	2 554	10 232	486	–	–
Bestimmte Zustände, die ihren Ursprung in der Perinatalperiode haben (P00 – P96)	a	1 195	1 195	–	–	–	–	–
	b	1 005	1 004	1	–	–	–	–
Angeborene Fehlbildungen, Deformitäten und Chromosomenanomalien (Q00 – Q99)	a	715	516	68	42	66	16	7
	b	616	332	72	94	82	21	15
Symptome und abnorme klinische und Laborbefunde, die anderorts nicht klassifiziert sind (R00 – R99)	a	5 255	453	341	544	1 587	807	1 523
	b	6 497	510	609	657	1 655	816	2 250
Verletzungen, Vergiftungen und bestimmte andere Folgen äußerer Ursachen (S00 – T98)	a	9 867	1 076	1 076	1 417	2 894	1 083	2 321
	b	12 425	835	620	741	2 643	1 709	5 877
Funktionseinschränkungen (U00 – U99)	a	–	–	–	–	–	–	–
	b	1	–	–	–	–	–	1
Faktoren, die den Gesundheitszustand beeinflussen und zur Inanspruchnahme des Gesundheitswesens führen (Z00 – Z99)	a	4 674	3 851	19	38	269	194	303
	b	4 365	3 615	53	141	189	120	247
Insgesamt	a	122 135	11 980	5 430	10 880	40 251	21 798	31 796
	b	140 175	10 221	8 648	20 448	36 603	20 324	43 931

1) Internationale statistische Klassifikation der Krankheiten und verwandter Gesundheitsprobleme (ICD-10)

Noch: 4. Entlassene oder verstorbene vollstationäre Patient(inn)en (einschl. Stundenfällen) 2016
nach dem Wohnort sowie nach Altersgruppen, Geschlecht und Diagnosen

Noch: 4.1 Aus Krankenhäusern

Krankheitsart (Positionsnummer) ¹⁾ a = männlich b = weiblich	Entlassene oder verstorbene vollstationäre Patientinnen und Patienten							
	insgesamt	davon im Alter von ... bis unter ... Jahren						
		unter 15	15 – 25	25 – 40	40 – 65	65 – 75	75 und mehr	
Versorgungsgebiet 03								
Bestimmte infektiöse und parasitäre Krankheiten (A00 – B99)	a	5 781	1 198	476	517	1 405	776	1 409
	b	6 140	1 063	542	519	1 278	723	2 015
Neubildungen (C00 – D48)	a	17 788	222	176	447	5 967	5 108	5 868
	b	17 163	185	231	881	7 228	4 001	4 637
Krankheiten des Blutes und der blutbildenden Organe sowie bestimmte Störungen mit Beteiligung des Immunsystems (D50 – D90)	a	971	85	35	77	213	188	373
	b	1 395	70	67	101	295	220	642
Endokrine, Ernährungs- und Stoffwechselkrankheiten (E00 – E90)	a	3 473	208	143	239	1 095	649	1 139
	b	4 876	194	161	396	1 314	603	2 208
Psychische und Verhaltensstörungen (F00 – F99)	a	10 885	490	1 440	2 771	4 695	637	852
	b	9 430	425	1 514	1 668	3 732	695	1 396
Krankheiten des Nervensystems (G00 – G99)	a	10 057	422	436	1 025	4 442	1 699	2 033
	b	8 645	368	600	929	3 273	1 273	2 202
Krankheiten des Auges und der Augenanhangsgebilde (H00 – H59)	a	2 129	65	60	117	677	509	701
	b	2 775	78	79	102	685	654	1 177
Krankheiten des Ohres und des Warzenfortsatzes (H60 – H95)	a	1 196	144	69	154	474	173	182
	b	1 527	105	79	178	634	232	299
Krankheiten des Kreislaufsystems (I00 – I99)	a	28 729	143	268	784	9 844	6 962	10 728
	b	25 241	145	259	639	5 948	5 229	13 021
Krankheiten des Atmungssystems (J00 – J99)	a	13 591	2 851	727	1 168	3 172	2 196	3 477
	b	11 516	2 022	816	891	2 969	1 796	3 022
Krankheiten des Verdauungssystems (K00 – K93)	a	18 159	817	1 088	2 152	7 235	2 941	3 926
	b	18 924	807	1 454	2 170	6 261	2 748	5 484
Krankheiten der Haut und der Unterhaut (L00 – L99)	a	3 194	338	455	590	1 065	313	433
	b	2 750	260	373	406	869	271	571
Krankheiten des Muskel-Skelett-Systems und des Bindegewebes (M00 – M99)	a	14 713	321	518	1 536	7 294	2 507	2 537
	b	19 914	306	586	1 378	8 521	3 813	5 310
Krankheiten des Urogenitalsystems (N00 – N99)	a	9 319	362	370	977	3 072	1 768	2 770
	b	10 261	305	894	1 759	3 461	1 260	2 582
Schwangerschaft, Geburt und Wochenbett (O00 – O99)	b	17 177	13	3 463	13 164	537	–	–
Bestimmte Zustände, die ihren Ursprung in der Perinatalperiode haben (P00 – P96)	a	1 703	1 703	–	–	–	–	–
	b	1 399	1 399	–	–	–	–	–
Angeborene Fehlbildungen, Deformitäten und Chromosomenanomalien (Q00 – Q99)	a	1 033	772	76	56	107	13	9
	b	793	435	126	102	102	17	11
Symptome und abnorme klinische und Laborbefunde, die anderorts nicht klassifiziert sind (R00 – R99)	a	9 260	890	806	1 096	2 998	1 274	2 196
	b	10 824	995	1 304	1 216	2 869	1 260	3 180
Verletzungen, Vergiftungen und bestimmte andere Folgen äußerer Ursachen (S00 – T98)	a	14 667	2 075	1 591	1 922	4 302	1 569	3 208
	b	16 655	1 541	1 013	994	3 627	2 209	7 271
Funktionseinschränkungen (U00 – U99)	a	–	–	–	–	–	–	–
	b	–	–	–	–	–	–	–
Faktoren, die den Gesundheitszustand beeinflussen und zur Inanspruchnahme des Gesundheitswesens führen (Z00 – Z99)	a	5 397	4 613	36	54	257	176	261
	b	5 388	4 619	43	122	269	109	226
Insgesamt	a	172 045	17 719	8 770	15 682	58 314	29 458	42 102
	b	192 793	15 335	13 604	27 615	53 872	27 113	55 254

1) Internationale statistische Klassifikation der Krankheiten und verwandter Gesundheitsprobleme (ICD-10)

**Noch: 4. Entlassene oder verstorbene vollstationäre Patient(inn)en (einschl. Stundenfällen) 2016
nach dem Wohnort sowie nach Altersgruppen, Geschlecht und Diagnosen**

Noch: 4.1 Aus Krankenhäusern

Krankheitsart (Positionsnummer) ¹⁾ a = männlich b = weiblich	Entlassene oder verstorbene vollstationäre Patientinnen und Patienten							
	insgesamt	davon im Alter von ... bis unter ... Jahren						
		unter 15	15 – 25	25 – 40	40 – 65	65 – 75	75 und mehr	
Versorgungsgebiet 04								
Bestimmte infektiöse und parasitäre Krankheiten (A00 – B99)	a	4 874	1 000	395	451	1 099	717	1 212
	b	5 228	903	519	479	982	599	1 746
Neubildungen (C00 – D48)	a	14 646	214	196	412	4 817	3 996	5 011
	b	14 897	210	174	758	6 667	3 193	3 895
Krankheiten des Blutes und der blutbildenden Organe sowie bestimmte Störungen mit Beteiligung des Immunsystems (D50 – D90)	a	925	74	28	64	220	160	379
	b	1 181	47	34	59	229	210	602
Endokrine, Ernährungs- und Stoffwechselkrankheiten (E00 – E90)	a	3 432	159	154	232	1 098	596	1 193
	b	4 528	137	154	356	1 245	616	2 020
Psychische und Verhaltensstörungen (F00 – F99)	a	10 388	367	1 326	2 681	4 690	538	786
	b	9 233	377	1 412	1 648	3 721	760	1 315
Krankheiten des Nervensystems (G00 – G99)	a	6 049	336	347	597	2 404	1 001	1 364
	b	5 798	303	436	666	2 007	810	1 576
Krankheiten des Auges und der Augenanhangsgebilde (H00 – H59)	a	2 354	104	42	90	732	593	793
	b	2 834	72	60	101	672	682	1 247
Krankheiten des Ohres und des Warzenfortsatzes (H60 – H95)	a	1 256	153	60	148	515	179	201
	b	1 407	100	78	147	580	226	276
Krankheiten des Kreislaufsystems (I00 – I99)	a	23 965	120	194	591	7 823	5 886	9 351
	b	20 811	102	188	456	4 482	4 478	11 105
Krankheiten des Atmungssystems (J00 – J99)	a	11 714	2 274	618	1 106	2 802	1 759	3 155
	b	10 321	1 674	754	911	2 547	1 599	2 836
Krankheiten des Verdauungssystems (K00 – K93)	a	16 637	792	975	1 919	6 544	2 591	3 816
	b	16 952	600	1 261	1 893	5 719	2 539	4 940
Krankheiten der Haut und der Unterhaut (L00 – L99)	a	2 559	301	365	494	833	249	317
	b	2 262	251	290	331	652	230	508
Krankheiten des Muskel-Skelett-Systems und des Bindegewebes (M00 – M99)	a	10 986	258	353	981	5 285	1 950	2 159
	b	15 855	282	483	962	6 302	3 205	4 621
Krankheiten des Urogenitalsystems (N00 – N99)	a	9 450	372	334	964	3 149	1 827	2 804
	b	10 889	242	1 020	1 864	3 883	1 288	2 592
Schwangerschaft, Geburt und Wochenbett (O00 – O99)	b	16 653	12	3 022	12 965	654	–	–
Bestimmte Zustände, die ihren Ursprung in der Perinatalperiode haben (P00 – P96)	a	1 393	1 393	–	–	–	–	–
	b	1 269	1 268	–	–	1	–	–
Angeborene Fehlbildungen, Deformitäten und Chromosomenanomalien (Q00 – Q99)	a	1 020	790	73	42	93	18	4
	b	841	492	100	111	110	19	9
Symptome und abnorme klinische und Laborbefunde, die anderorts nicht klassifiziert sind (R00 – R99)	a	6 921	792	587	754	2 199	904	1 685
	b	8 171	834	983	894	2 119	966	2 375
Verletzungen, Vergiftungen und bestimmte andere Folgen äußerer Ursachen (S00 – T98)	a	13 581	1 741	1 496	1 759	4 019	1 526	3 040
	b	15 743	1 290	991	955	3 458	2 250	6 799
Funktionseinschränkungen (U00 – U99)	a	–	–	–	–	–	–	–
	b	–	–	–	–	–	–	–
Faktoren, die den Gesundheitszustand beeinflussen und zur Inanspruchnahme des Gesundheitswesens führen (Z00 – Z99)	a	5 365	4 700	28	53	224	120	240
	b	5 121	4 390	50	133	222	98	228
Insgesamt	a	147 515	15 940	7 571	13 338	48 546	24 610	37 510
	b	169 994	13 586	12 009	25 689	46 252	23 768	48 690

1) Internationale statistische Klassifikation der Krankheiten und verwandter Gesundheitsprobleme (ICD-10)

Noch: 4. Entlassene oder verstorbene vollstationäre Patient(inn)en (einschl. Stundenfällen) 2016
nach dem Wohnort sowie nach Altersgruppen, Geschlecht und Diagnosen

Noch: 4.1 Aus Krankenhäusern

Krankheitsart (Positionsnummer) ¹⁾ a = männlich b = weiblich	Entlassene oder verstorbene vollstationäre Patientinnen und Patienten							
	insgesamt	davon im Alter von ... bis unter ... Jahren						
		unter 15	15 – 25	25 – 40	40 – 65	65 – 75	75 und mehr	
Versorgungsgebiet 05								
Bestimmte infektiöse und parasitäre Krankheiten (A00 – B99)	a	7 878	1 449	513	793	1 914	1 071	2 138
	b	7 933	1 265	591	732	1 516	949	2 880
Neubildungen (C00 – D48)	a	21 600	519	334	834	7 052	5 862	6 999
	b	22 350	334	397	1 648	9 562	4 844	5 565
Krankheiten des Blutes und der blutbildenden Organe sowie bestimmte Störungen mit Beteiligung des Immunsystems (D50 – D90)	a	1 356	146	83	101	305	212	509
	b	1 733	141	54	128	367	305	738
Endokrine, Ernährungs- und Stoffwechselkrankheiten (E00 – E90)	a	5 584	274	189	421	1 720	980	2 000
	b	7 530	334	263	691	1 998	1 000	3 244
Psychische und Verhaltensstörungen (F00 – F99)	a	17 479	545	1 986	4 988	7 882	871	1 207
	b	14 107	585	2 173	3 053	5 367	1 023	1 906
Krankheiten des Nervensystems (G00 – G99)	a	11 369	552	440	1 176	4 637	1 945	2 619
	b	9 610	440	666	1 114	3 260	1 452	2 678
Krankheiten des Auges und der Augenanhangsgebilde (H00 – H59)	a	4 326	203	81	215	1 262	1 000	1 565
	b	5 069	175	118	227	1 127	1 282	2 140
Krankheiten des Ohres und des Warzenfortsatzes (H60 – H95)	a	1 929	264	89	238	785	291	262
	b	1 998	145	101	265	781	295	411
Krankheiten des Kreislaufsystems (I00 – I99)	a	40 191	170	293	1 018	12 892	9 940	15 878
	b	34 276	162	279	775	7 228	7 293	18 539
Krankheiten des Atmungssystems (J00 – J99)	a	19 844	3 889	1 010	1 839	4 581	3 142	5 383
	b	16 956	2 882	1 271	1 573	3 748	2 594	4 888
Krankheiten des Verdauungssystems (K00 – K93)	a	26 606	1 151	1 308	3 367	10 529	4 268	5 983
	b	25 590	890	1 785	3 079	8 300	3 928	7 608
Krankheiten der Haut und der Unterhaut (L00 – L99)	a	3 992	392	531	816	1 337	398	518
	b	3 341	352	361	506	1 053	352	717
Krankheiten des Muskel-Skelett-Systems und des Bindegewebes (M00 – M99)	a	17 070	389	641	1 735	7 734	3 061	3 510
	b	23 924	395	606	1 626	9 160	5 045	7 092
Krankheiten des Urogenitalsystems (N00 – N99)	a	13 535	580	465	1 407	4 537	2 471	4 075
	b	15 471	495	1 296	2 827	5 280	1 886	3 687
Schwangerschaft, Geburt und Wochenbett (O00 – O99)	b	31 947	7	4 681	25 649	1 610	–	–
Bestimmte Zustände, die ihren Ursprung in der Perinatalperiode haben (P00 – P96)	a	3 448	3 448	–	–	–	–	–
	b	2 759	2 759	–	–	–	–	–
Angeborene Fehlbildungen, Deformitäten und Chromosomenanomalien (Q00 – Q99)	a	1 631	1 206	146	106	130	20	23
	b	1 238	700	157	183	150	32	16
Symptome und abnorme klinische und Laborbefunde, die anderorts nicht klassifiziert sind (R00 – R99)	a	12 244	1 113	855	1 430	3 659	1 747	3 440
	b	14 555	1 216	1 514	1 725	3 683	1 720	4 697
Verletzungen, Vergiftungen und bestimmte andere Folgen äußerer Ursachen (S00 – T98)	a	24 130	3 076	2 646	3 479	6 950	2 593	5 386
	b	27 164	2 218	1 496	1 942	5 735	3 806	11 967
Funktionseinschränkungen (U00 – U99)	a	–	–	–	–	–	–	–
	b	1	1	–	–	–	–	–
Faktoren, die den Gesundheitszustand beeinflussen und zur Inanspruchnahme des Gesundheitswesens führen (Z00 – Z99)	a	10 050	9 027	52	76	307	197	391
	b	10 085	8 955	73	214	391	128	324
Insgesamt	a	244 262	28 393	11 662	24 039	78 213	40 069	61 886
	b	277 637	24 451	17 882	47 957	70 316	37 934	79 097

1) Internationale statistische Klassifikation der Krankheiten und verwandter Gesundheitsprobleme (ICD-10)

**Noch: 4. Entlassene oder verstorbene vollstationäre Patient(inn)en (einschl. Stundenfällen) 2016
nach dem Wohnort sowie nach Altersgruppen, Geschlecht und Diagnosen**

Noch: 4.1 Aus Krankenhäusern

Krankheitsart (Positionsnummer) ¹⁾	a = männlich b = weiblich	Entlassene oder verstorbene vollstationäre Patientinnen und Patienten						
		insgesamt	davon im Alter von ... bis unter ... Jahren					
			unter 15	15 – 25	25 – 40	40 – 65	65 – 75	75 und mehr
Versorgungsgebiet 06								
Bestimmte infektiöse und parasitäre Krankheiten (A00 – B99)	a	4 159	830	319	426	970	544	1 070
	b	4 395	719	405	502	876	455	1 438
Neubildungen (C00 – D48)	a	10 533	235	128	299	3 664	2 841	3 366
	b	11 705	196	158	742	5 010	2 520	3 079
Krankheiten des Blutes und der blutbildenden Organe sowie bestimmte Störungen mit Beteiligung des Immunsystems (D50 – D90)	a	689	85	14	54	162	89	285
	b	924	55	37	63	191	158	420
Endokrine, Ernährungs- und Stoffwechselkrankheiten (E00 – E90)	a	2 521	214	113	175	792	417	810
	b	3 522	162	141	267	1 000	429	1 523
Psychische und Verhaltensstörungen (F00 – F99)	a	8 912	273	1 243	2 424	3 930	448	594
	b	7 335	271	1 110	1 395	3 059	581	919
Krankheiten des Nervensystems (G00 – G99)	a	4 988	310	217	493	1 949	854	1 165
	b	4 611	236	288	525	1 660	685	1 217
Krankheiten des Auges und der Augenanhangsgebilde (H00 – H59)	a	2 169	74	31	75	627	530	832
	b	2 551	74	47	93	566	547	1 224
Krankheiten des Ohres und des Warzenfortsatzes (H60 – H95)	a	924	113	56	127	385	130	113
	b	1 055	90	65	118	404	170	208
Krankheiten des Kreislaufsystems (I00 – I99)	a	20 162	84	210	507	6 572	5 071	7 718
	b	17 183	71	128	412	3 727	3 601	9 244
Krankheiten des Atmungssystems (J00 – J99)	a	8 831	1 757	561	976	1 976	1 254	2 307
	b	7 564	1 207	692	779	1 793	990	2 103
Krankheiten des Verdauungssystems (K00 – K93)	a	13 369	514	752	1 682	5 500	2 120	2 801
	b	12 562	395	936	1 515	4 364	1 847	3 505
Krankheiten der Haut und der Unterhaut (L00 – L99)	a	2 164	217	336	465	678	234	234
	b	1 760	179	215	264	562	193	347
Krankheiten des Muskel-Skelett-Systems und des Bindegewebes (M00 – M99)	a	9 129	170	423	929	4 177	1 661	1 769
	b	12 326	190	375	824	4 789	2 584	3 564
Krankheiten des Urogenitalsystems (N00 – N99)	a	6 696	254	248	569	2 195	1 369	2 061
	b	7 206	224	574	1 211	2 564	850	1 783
Schwangerschaft, Geburt und Wochenbett (O00 – O99)	a	14 255	3	2 089	11 488	675	–	–
	b	1 192	1 191	1	–	–	–	–
Bestimmte Zustände, die ihren Ursprung in der Perinatalperiode haben (P00 – P96)	a	1 025	1 025	–	–	–	–	–
	b	1 025	1 025	–	–	–	–	–
Angeborene Fehlbildungen, Deformitäten und Chromosomenanomalien (Q00 – Q99)	a	705	480	67	59	70	21	8
	b	663	318	102	94	104	22	23
Symptome und abnorme klinische und Laborbefunde, die anderorts nicht klassifiziert sind (R00 – R99)	a	5 420	443	452	615	1 777	727	1 406
	b	6 485	481	753	854	1 750	770	1 877
Verletzungen, Vergiftungen und bestimmte andere Folgen äußerer Ursachen (S00 – T98)	a	12 326	1 694	1 595	1 763	3 384	1 268	2 622
	b	13 520	1 182	875	945	3 071	1 797	5 650
Funktionseinschränkungen (U00 – U99)	a	–	–	–	–	–	–	–
	b	–	–	–	–	–	–	–
Faktoren, die den Gesundheitszustand beeinflussen und zur Inanspruchnahme des Gesundheitswesens führen (Z00 – Z99)	a	5 075	4 455	21	37	190	124	248
	b	4 872	4 305	35	91	157	82	202
Insgesamt	a	119 964	13 393	6 787	11 675	38 998	19 702	29 409
	b	135 519	11 383	9 025	22 182	36 322	18 281	38 326

1) Internationale statistische Klassifikation der Krankheiten und verwandter Gesundheitsprobleme (ICD-10)

Noch: 4. Entlassene oder verstorbene vollstationäre Patient(inn)en (einschl. Stundenfällen) 2016
nach dem Wohnort sowie nach Altersgruppen, Geschlecht und Diagnosen

Noch: 4.1 Aus Krankenhäusern

Krankheitsart (Positionsnummer) ¹⁾ a = männlich b = weiblich	Entlassene oder verstorbene vollstationäre Patientinnen und Patienten							
	insgesamt	davon im Alter von ... bis unter ... Jahren						
		unter 15	15 – 25	25 – 40	40 – 65	65 – 75	75 und mehr	
Versorgungsgebiet 07								
Bestimmte infektiöse und parasitäre Krankheiten (A00 – B99)	a	4 953	928	387	451	1 196	664	1 327
	b	5 040	794	427	423	1 031	600	1 765
Neubildungen (C00 – D48)	a	11 048	218	155	316	3 787	3 068	3 504
	b	11 969	215	164	707	5 387	2 545	2 951
Krankheiten des Blutes und der blutbildenden Organe sowie bestimmte Störungen mit Beteiligung des Immunsystems (D50 – D90)	a	721	76	31	48	176	111	279
	b	1 054	67	50	63	201	159	514
Endokrine, Ernährungs- und Stoffwechselkrankheiten (E00 – E90)	a	2 774	114	130	161	925	493	951
	b	3 581	107	136	303	1 033	465	1 537
Psychische und Verhaltensstörungen (F00 – F99)	a	9 102	263	1 343	2 591	3 796	475	634
	b	7 559	343	1 270	1 557	2 862	523	1 004
Krankheiten des Nervensystems (G00 – G99)	a	5 077	337	272	520	2 065	802	1 081
	b	4 650	319	385	572	1 509	616	1 249
Krankheiten des Auges und der Augenanhangsgebilde (H00 – H59)	a	1 622	106	44	104	489	403	476
	b	1 810	89	68	83	449	406	715
Krankheiten des Ohres und des Warzenfortsatzes (H60 – H95)	a	954	122	51	100	381	158	142
	b	1 044	83	47	113	429	145	227
Krankheiten des Kreislaufsystems (I00 – I99)	a	20 396	121	215	564	6 761	5 065	7 670
	b	17 893	116	201	422	3 949	3 670	9 535
Krankheiten des Atmungssystems (J00 – J99)	a	9 792	1 957	552	887	2 357	1 548	2 491
	b	8 159	1 406	707	718	1 986	1 082	2 260
Krankheiten des Verdauungssystems (K00 – K93)	a	14 527	619	881	1 753	5 784	2 328	3 162
	b	14 462	478	1 157	1 679	4 867	2 134	4 147
Krankheiten der Haut und der Unterhaut (L00 – L99)	a	2 323	221	368	491	750	195	298
	b	2 056	188	240	297	665	231	435
Krankheiten des Muskel-Skelett-Systems und des Bindegewebes (M00 – M99)	a	10 547	182	345	1 006	5 206	1 894	1 914
	b	13 330	187	384	885	5 554	2 706	3 614
Krankheiten des Urogenitalsystems (N00 – N99)	a	7 367	228	285	754	2 540	1 406	2 154
	b	8 362	259	767	1 415	2 936	946	2 039
Schwangerschaft, Geburt und Wochenbett (O00 – O99)	a	13 735	4	2 381	10 847	503	–	–
	b	–	–	–	–	–	–	–
Bestimmte Zustände, die ihren Ursprung in der Perinatalperiode haben (P00 – P96)	a	1 599	1 599	–	–	–	–	–
	b	1 322	1 322	–	–	–	–	–
Angeborene Fehlbildungen, Deformitäten und Chromosomenanomalien (Q00 – Q99)	a	670	445	67	37	102	13	6
	b	656	344	101	80	100	18	13
Symptome und abnorme klinische und Laborbefunde, die anderorts nicht klassifiziert sind (R00 – R99)	a	6 309	674	590	710	1 957	885	1 493
	b	7 527	738	970	916	2 076	832	1 995
Verletzungen, Vergiftungen und bestimmte andere Folgen äußerer Ursachen (S00 – T98)	a	12 380	1 480	1 634	1 813	3 671	1 323	2 459
	b	13 300	1 104	868	961	3 191	1 724	5 452
Funktionseinschränkungen (U00 – U99)	a	–	–	–	–	–	–	–
	b	–	–	–	–	–	–	–
Faktoren, die den Gesundheitszustand beeinflussen und zur Inanspruchnahme des Gesundheitswesens führen (Z00 – Z99)	a	4 200	3 635	25	42	168	115	215
	b	4 313	3 635	51	161	202	68	196
Insgesamt	a	126 361	13 325	7 375	12 348	42 111	20 946	30 256
	b	141 822	11 798	10 374	22 202	38 930	18 870	39 648

1) Internationale statistische Klassifikation der Krankheiten und verwandter Gesundheitsprobleme (ICD-10)

Noch: 4. Entlassene oder verstorbene vollstationäre Patient(inn)en (einschl. Stundenfällen) 2016 nach dem Wohnort sowie nach Altersgruppen, Geschlecht und Diagnosen

Noch: 4.1 Aus Krankenhäusern

Krankheitsart (Positionsnummer) ¹⁾	a = männlich b = weiblich	Entlassene oder verstorbene vollstationäre Patientinnen und Patienten						
		insgesamt	davon im Alter von ... bis unter ... Jahren					
			unter 15	15 – 25	25 – 40	40 – 65	65 – 75	75 und mehr
Versorgungsgebiet 08								
Bestimmte infektiöse und parasitäre Krankheiten (A00 – B99)	a	4 159	839	343	416	989	545	1 027
	b	4 482	717	381	388	882	520	1 594
Neubildungen (C00 – D48)	a	15 263	165	160	362	5 179	4 731	4 666
	b	14 521	147	222	742	6 266	3 294	3 850
Krankheiten des Blutes und der blutbildenden Organe sowie bestimmte Störungen mit Beteiligung des Immunsystems (D50 – D90)	a	1 026	146	29	65	212	163	411
	b	1 457	58	44	106	337	226	686
Endokrine, Ernährungs- und Stoffwechselkrankheiten (E00 – E90)	a	3 531	228	131	234	1 067	647	1 224
	b	5 038	233	167	385	1 237	669	2 347
Psychische und Verhaltensstörungen (F00 – F99)	a	9 734	581	1 169	2 225	4 490	550	719
	b	8 145	533	1 272	1 383	3 084	711	1 162
Krankheiten des Nervensystems (G00 – G99)	a	7 866	406	321	750	3 310	1 431	1 648
	b	6 889	336	445	620	2 420	989	2 079
Krankheiten des Auges und der Augenanhangsgebilde (H00 – H59)	a	1 977	78	39	76	602	517	665
	b	2 418	53	48	79	552	581	1 105
Krankheiten des Ohres und des Warzenfortsatzes (H60 – H95)	a	1 034	98	77	114	461	152	132
	b	1 219	96	63	137	517	186	220
Krankheiten des Kreislaufsystems (I00 – I99)	a	25 605	97	184	693	9 201	6 422	9 008
	b	23 395	122	226	512	5 501	4 811	12 223
Krankheiten des Atmungssystems (J00 – J99)	a	10 713	1 924	483	791	2 618	1 915	2 982
	b	9 040	1 354	588	685	2 301	1 481	2 631
Krankheiten des Verdauungssystems (K00 – K93)	a	15 795	735	922	1 770	6 345	2 574	3 449
	b	16 945	725	1 346	1 815	5 475	2 446	5 138
Krankheiten der Haut und der Unterhaut (L00 – L99)	a	2 564	266	349	416	906	270	357
	b	2 581	220	266	367	799	309	620
Krankheiten des Muskel-Skelett-Systems und des Bindegewebes (M00 – M99)	a	14 919	220	456	1 523	7 774	2 533	2 413
	b	20 630	199	536	1 384	9 243	3 982	5 286
Krankheiten des Urogenitalsystems (N00 – N99)	a	7 947	295	349	856	2 645	1 514	2 288
	b	9 740	252	925	1 543	3 542	1 181	2 297
Schwangerschaft, Geburt und Wochenbett (O00 – O99)	b	14 085	2	3 046	10 603	434	–	–
Bestimmte Zustände, die ihren Ursprung in der Perinatalperiode haben (P00 – P96)	a	1 360	1 360	–	–	–	–	–
	b	1 094	1 094	–	–	–	–	–
Angeborene Fehlbildungen, Deformitäten und Chromosomenanomalien (Q00 – Q99)	a	749	555	71	36	60	13	14
	b	669	360	97	97	93	12	10
Symptome und abnorme klinische und Laborbefunde, die anderorts nicht klassifiziert sind (R00 – R99)	a	6 843	810	525	723	2 130	925	1 730
	b	8 144	837	942	814	2 089	850	2 612
Verletzungen, Vergiftungen und bestimmte andere Folgen äußerer Ursachen (S00 – T98)	a	12 574	1 621	1 474	1 805	3 712	1 340	2 622
	b	15 155	1 241	875	881	3 264	1 921	6 973
Funktionseinschränkungen (U00 – U99)	a	–	–	–	–	–	–	–
	b	–	–	–	–	–	–	–
Faktoren, die den Gesundheitszustand beeinflussen und zur Inanspruchnahme des Gesundheitswesens führen (Z00 – Z99)	a	4 512	3 769	18	38	237	174	276
	b	4 428	3 676	32	96	269	126	229
Insgesamt	a	148 171	14 193	7 100	12 893	51 938	26 416	35 631
	b	170 075	12 255	11 521	22 637	48 305	24 295	51 062

1) Internationale statistische Klassifikation der Krankheiten und verwandter Gesundheitsprobleme (ICD-10)

Noch: 4. Entlassene oder verstorbene vollstationäre Patient(inn)en (einschl. Stundenfällen) 2016
nach dem Wohnort sowie nach Altersgruppen, Geschlecht und Diagnosen

Noch: 4.1 Aus Krankenhäusern

Krankheitsart (Positionsnummer) ¹⁾ a = männlich b = weiblich	Entlassene oder verstorbene vollstationäre Patientinnen und Patienten							
	insgesamt	davon im Alter von ... bis unter ... Jahren						
		unter 15	15 – 25	25 – 40	40 – 65	65 – 75	75 und mehr	
Versorgungsgebiet 09								
Bestimmte infektiöse und parasitäre Krankheiten (A00 – B99)	a	6 572	1 418	478	654	1 546	798	1 678
	b	6 726	1 311	587	641	1 206	752	2 229
Neubildungen (C00 – D48)	a	17 671	280	266	498	6 267	4 945	5 415
	b	16 724	226	190	932	7 255	3 365	4 756
Krankheiten des Blutes und der blutbildenden Organe sowie bestimmte Störungen mit Beteiligung des Immunsystems (D50 – D90)	a	1 088	115	46	65	295	168	399
	b	1 531	80	54	92	342	204	759
Endokrine, Ernährungs- und Stoffwechselkrankheiten (E00 – E90)	a	4 345	204	205	273	1 390	774	1 499
	b	5 605	251	236	469	1 683	693	2 273
Psychische und Verhaltensstörungen (F00 – F99)	a	14 283	426	2 174	3 657	5 985	841	1 200
	b	13 004	537	2 111	2 233	4 973	971	2 179
Krankheiten des Nervensystems (G00 – G99)	a	9 042	430	450	945	3 609	1 439	2 169
	b	8 686	371	711	957	2 927	1 226	2 494
Krankheiten des Auges und der Augenanhangsgebilde (H00 – H59)	a	2 397	106	74	133	723	586	775
	b	2 744	109	97	143	626	551	1 218
Krankheiten des Ohres und des Warzenfortsatzes (H60 – H95)	a	1 303	140	69	148	533	198	215
	b	1 519	107	92	192	567	237	324
Krankheiten des Kreislaufsystems (I00 – I99)	a	31 422	128	309	762	10 743	7 527	11 953
	b	26 776	119	343	635	5 518	5 038	15 123
Krankheiten des Atmungssystems (J00 – J99)	a	14 558	2 513	769	1 204	3 348	2 291	4 433
	b	11 886	1 857	991	1 000	2 562	1 643	3 833
Krankheiten des Verdauungssystems (K00 – K93)	a	19 509	972	1 219	2 357	7 528	3 062	4 371
	b	19 739	739	1 563	2 223	6 357	2 761	6 096
Krankheiten der Haut und der Unterhaut (L00 – L99)	a	3 057	313	438	554	1 045	303	404
	b	2 585	228	294	344	845	305	569
Krankheiten des Muskel-Skelett-Systems und des Bindegewebes (M00 – M99)	a	16 595	359	702	1 702	7 997	2 849	2 986
	b	21 877	409	747	1 423	8 794	4 088	6 416
Krankheiten des Urogenitalsystems (N00 – N99)	a	10 212	341	381	988	3 492	1 884	3 126
	b	11 802	376	1 030	1 875	4 150	1 374	2 997
Schwangerschaft, Geburt und Wochenbett (O00 – O99)	b	21 792	9	3 234	17 791	758	–	–
Bestimmte Zustände, die ihren Ursprung in der Perinatalperiode haben (P00 – P96)	a	1 994	1 994	–	–	–	–	–
	b	1 740	1 740	–	–	–	–	–
Angeborene Fehlbildungen, Deformitäten und Chromosomenanomalien (Q00 – Q99)	a	1 326	972	127	89	108	16	14
	b	1 136	658	165	122	140	30	21
Symptome und abnorme klinische und Laborbefunde, die anderorts nicht klassifiziert sind (R00 – R99)	a	8 741	814	810	1 084	2 695	1 093	2 245
	b	10 585	931	1 272	1 298	2 752	1 088	3 244
Verletzungen, Vergiftungen und bestimmte andere Folgen äußerer Ursachen (S00 – T98)	a	18 770	2 096	2 503	2 605	5 550	2 056	3 960
	b	20 344	1 623	1 531	1 326	4 601	2 502	8 761
Funktionseinschränkungen (U00 – U99)	a	–	–	–	–	–	–	–
	b	–	–	–	–	–	–	–
Faktoren, die den Gesundheitszustand beeinflussen und zur Inanspruchnahme des Gesundheitswesens führen (Z00 – Z99)	a	7 247	6 277	41	62	359	199	309
	b	7 135	6 062	73	198	381	129	292
Insgesamt	a	190 132	19 898	11 061	17 780	63 213	31 029	47 151
	b	213 936	17 743	15 321	33 894	56 437	26 957	63 584

1) Internationale statistische Klassifikation der Krankheiten und verwandter Gesundheitsprobleme (ICD-10)

**Noch: 4. Entlassene oder verstorbene vollstationäre Patient(inn)en (einschl. Stundenfällen) 2016
nach dem Wohnort sowie nach Altersgruppen, Geschlecht und Diagnosen**

Noch: 4.1 Aus Krankenhäusern

Krankheitsart (Positionsnummer) ¹⁾	a = männlich b = weiblich	Entlassene oder verstorbene vollstationäre Patientinnen und Patienten						
		insgesamt	davon im Alter von ... bis unter ... Jahren					
			unter 15	15 – 25	25 – 40	40 – 65	65 – 75	75 und mehr
Versorgungsgebiet 10								
Bestimmte infektiöse und parasitäre Krankheiten (A00 – B99)	a	5 978	1 241	449	556	1 421	753	1 558
	b	6 061	1 041	520	513	1 160	700	2 127
Neubildungen (C00 – D48)	a	17 862	387	213	525	5 904	4 905	5 928
	b	18 089	367	323	961	7 533	3 797	5 108
Krankheiten des Blutes und der blutbildenden Organe sowie bestimmte Störungen mit Beteiligung des Immunsystems (D50 – D90)	a	1 041	117	69	75	231	152	397
	b	1 243	63	83	58	319	165	555
Endokrine, Ernährungs- und Stoffwechselkrankheiten (E00 – E90)	a	4 321	207	163	234	1 431	810	1 476
	b	5 826	241	186	412	1 594	807	2 586
Psychische und Verhaltensstörungen (F00 – F99)	a	13 628	347	1 813	3 565	6 253	756	894
	b	10 886	355	1 796	2 217	4 253	833	1 432
Krankheiten des Nervensystems (G00 – G99)	a	8 239	471	440	841	3 080	1 445	1 962
	b	7 696	389	573	859	2 461	1 145	2 269
Krankheiten des Auges und der Augenanhangsgebilde (H00 – H59)	a	3 181	112	82	160	916	720	1 191
	b	3 817	98	81	120	817	913	1 788
Krankheiten des Ohres und des Warzenfortsatzes (H60 – H95)	a	1 516	178	61	176	637	221	243
	b	1 795	152	103	187	686	285	382
Krankheiten des Kreislaufsystems (I00 – I99)	a	30 339	102	247	798	9 957	7 196	12 039
	b	25 833	110	201	632	5 491	4 879	14 520
Krankheiten des Atmungssystems (J00 – J99)	a	13 529	1 937	755	1 147	3 156	2 265	4 269
	b	10 946	1 467	852	985	2 493	1 602	3 547
Krankheiten des Verdauungssystems (K00 – K93)	a	19 117	944	1 130	2 273	7 318	2 955	4 497
	b	19 211	793	1 404	2 098	6 107	2 716	6 093
Krankheiten der Haut und der Unterhaut (L00 – L99)	a	3 510	281	472	675	1 206	359	517
	b	3 134	205	339	417	1 086	345	742
Krankheiten des Muskel-Skelett-Systems und des Bindegewebes (M00 – M99)	a	14 116	321	572	1 350	6 541	2 451	2 881
	b	19 026	361	612	1 090	7 432	3 671	5 860
Krankheiten des Urogenitalsystems (N00 – N99)	a	9 613	385	360	1 066	3 177	1 678	2 947
	b	11 122	331	1 007	1 786	3 791	1 306	2 901
Schwangerschaft, Geburt und Wochenbett (O00 – O99)	b	22 560	4	4 123	17 603	830	–	–
Bestimmte Zustände, die ihren Ursprung in der Perinatalperiode haben (P00 – P96)	a	2 362	2 362	–	–	–	–	–
	b	2 007	2 007	–	–	–	–	–
Angeborene Fehlbildungen, Deformitäten und Chromosomenanomalien (Q00 – Q99)	a	1 193	860	91	79	129	24	10
	b	895	501	108	97	140	26	23
Symptome und abnorme klinische und Laborbefunde, die anderorts nicht klassifiziert sind (R00 – R99)	a	9 145	895	776	1 135	2 797	1 220	2 322
	b	10 369	858	1 264	1 222	2 679	1 089	3 257
Verletzungen, Vergiftungen und bestimmte andere Folgen äußerer Ursachen (S00 – T98)	a	18 068	2 114	2 138	2 427	5 488	2 004	3 897
	b	19 481	1 535	1 262	1 272	4 223	2 388	8 801
Funktionseinschränkungen (U00 – U99)	a	–	–	–	–	–	–	–
	b	–	–	–	–	–	–	–
Faktoren, die den Gesundheitszustand beeinflussen und zur Inanspruchnahme des Gesundheitswesens führen (Z00 – Z99)	a	6 967	5 749	50	70	451	252	395
	b	6 822	5 807	57	161	373	132	292
Insgesamt	a	183 725	19 010	9 881	17 152	60 093	30 166	47 423
	b	206 819	16 685	14 894	32 690	53 468	26 799	62 283

1) Internationale statistische Klassifikation der Krankheiten und verwandter Gesundheitsprobleme (ICD-10)

Noch: 4. Entlassene oder verstorbene vollstationäre Patient(inn)en (einschl. Stundenfällen) 2016
nach dem Wohnort sowie nach Altersgruppen, Geschlecht und Diagnosen

Noch: 4.1 Aus Krankenhäusern

Krankheitsart (Positionsnummer) ¹⁾ a = männlich b = weiblich	Entlassene oder verstorbene vollstationäre Patientinnen und Patienten							
	insgesamt	davon im Alter von ... bis unter ... Jahren						
		unter 15	15 – 25	25 – 40	40 – 65	65 – 75	75 und mehr	
Versorgungsgebiet 11								
Bestimmte infektiöse und parasitäre Krankheiten (A00 – B99)	a	2 257	554	227	266	430	272	508
	b	2 261	463	293	248	394	225	638
Neubildungen (C00 – D48)	a	5 378	78	55	179	2 005	1 421	1 640
	b	5 093	87	89	318	2 218	1 006	1 375
Krankheiten des Blutes und der blutbildenden Organe sowie bestimmte Störungen mit Beteiligung des Immunsystems (D50 – D90)	a	359	37	13	21	94	64	130
	b	433	29	10	46	106	68	174
Endokrine, Ernährungs- und Stoffwechselkrankheiten (E00 – E90)	a	1 274	72	42	71	410	221	458
	b	1 750	54	88	129	546	202	731
Psychische und Verhaltensstörungen (F00 – F99)	a	3 844	210	581	1 016	1 623	190	224
	b	2 976	184	546	500	1 125	203	418
Krankheiten des Nervensystems (G00 – G99)	a	3 339	159	114	300	1 547	617	602
	b	2 616	136	186	289	1 025	414	566
Krankheiten des Auges und der Augenanhangsgebilde (H00 – H59)	a	609	38	16	29	209	152	165
	b	671	30	21	38	182	128	272
Krankheiten des Ohres und des Warzenfortsatzes (H60 – H95)	a	522	52	32	70	238	59	71
	b	618	49	37	82	266	84	100
Krankheiten des Kreislaufsystems (I00 – I99)	a	9 667	34	97	312	3 344	2 283	3 597
	b	8 464	26	83	238	1 868	1 657	4 592
Krankheiten des Atmungssystems (J00 – J99)	a	5 004	883	327	527	1 164	764	1 339
	b	3 916	611	349	404	902	449	1 201
Krankheiten des Verdauungssystems (K00 – K93)	a	5 887	294	399	768	2 328	828	1 270
	b	5 782	217	547	690	1 932	773	1 623
Krankheiten der Haut und der Unterhaut (L00 – L99)	a	1 047	87	158	225	354	92	131
	b	986	88	116	164	357	77	184
Krankheiten des Muskel-Skelett-Systems und des Bindegewebes (M00 – M99)	a	4 745	141	201	518	2 322	783	780
	b	5 935	98	184	398	2 473	1 163	1 619
Krankheiten des Urogenitalsystems (N00 – N99)	a	3 059	144	135	298	1 035	570	877
	b	3 052	105	265	538	1 045	323	776
Schwangerschaft, Geburt und Wochenbett (O00 – O99)	a	6 493	4	1 141	5 147	201	–	–
	b	428	428	–	–	–	–	–
Angeborene Fehlbildungen, Deformitäten und Chromosomenanomalien (Q00 – Q99)	a	371	278	31	20	34	3	5
	b	239	143	27	16	35	10	8
Symptome und abnorme klinische und Laborbefunde, die anderorts nicht klassifiziert sind (R00 – R99)	a	3 476	324	356	525	1 092	421	758
	b	4 014	321	465	588	1 081	424	1 135
Verletzungen, Vergiftungen und bestimmte andere Folgen äußerer Ursachen (S00 – T98)	a	5 517	700	802	879	1 625	538	973
	b	5 431	541	426	391	1 155	666	2 252
Funktionseinschränkungen (U00 – U99)	a	–	–	–	–	–	–	–
	b	–	–	–	–	–	–	–
Faktoren, die den Gesundheitszustand beeinflussen und zur Inanspruchnahme des Gesundheitswesens führen (Z00 – Z99)	a	2 264	1 899	16	63	108	66	112
	b	2 137	1 811	26	61	110	43	86
Insgesamt	a	59 154	6 519	3 602	6 087	19 962	9 344	13 640
	b	63 295	5 425	4 899	10 285	17 021	7 915	17 750

1) Internationale statistische Klassifikation der Krankheiten und verwandter Gesundheitsprobleme (ICD-10)

**Noch: 4. Entlassene oder verstorbene vollstationäre Patient(inn)en (einschl. Stundenfällen) 2016
nach dem Wohnort sowie nach Altersgruppen, Geschlecht und Diagnosen**

Noch: 4.1 Aus Krankenhäusern

Krankheitsart (Positionsnummer) ¹⁾	a = männlich b = weiblich	Entlassene oder verstorbene vollstationäre Patientinnen und Patienten						
		insgesamt	davon im Alter von ... bis unter ... Jahren					
			unter 15	15 – 25	25 – 40	40 – 65	65 – 75	75 und mehr
Versorgungsgebiet 12								
Bestimmte infektiöse und parasitäre Krankheiten (A00 – B99)	a	3 910	834	258	372	878	547	1 021
	b	4 326	703	378	393	775	489	1 588
Neubildungen (C00 – D48)	a	13 720	181	138	311	4 779	4 178	4 133
	b	12 496	155	135	653	5 389	2 731	3 433
Krankheiten des Blutes und der blutbildenden Organe sowie bestimmte Störungen mit Beteiligung des Immunsystems (D50 – D90)	a	850	91	50	45	177	158	329
	b	1 073	41	36	74	214	186	522
Endokrine, Ernährungs- und Stoffwechselkrankheiten (E00 – E90)	a	3 607	184	138	189	1 081	692	1 323
	b	4 763	169	202	346	1 226	641	2 179
Psychische und Verhaltensstörungen (F00 – F99)	a	8 312	553	1 248	2 051	3 428	482	550
	b	6 648	435	1 129	1 143	2 537	482	922
Krankheiten des Nervensystems (G00 – G99)	a	5 631	359	288	518	2 359	939	1 168
	b	5 297	347	444	538	1 885	781	1 302
Krankheiten des Auges und der Augenanhangsgebilde (H00 – H59)	a	1 752	56	43	90	560	426	577
	b	2 085	50	55	97	534	514	835
Krankheiten des Ohres und des Warzenfortsatzes (H60 – H95)	a	796	92	44	84	307	142	127
	b	935	71	44	96	384	133	207
Krankheiten des Kreislaufsystems (I00 – I99)	a	20 794	93	187	516	7 125	5 084	7 789
	b	18 275	84	173	414	4 016	3 772	9 816
Krankheiten des Atmungssystems (J00 – J99)	a	9 603	1 517	429	710	2 352	1 713	2 882
	b	7 731	1 096	461	551	1 890	1 184	2 549
Krankheiten des Verdauungssystems (K00 – K93)	a	13 093	592	785	1 596	5 082	2 137	2 901
	b	13 225	576	1 009	1 498	4 313	1 908	3 921
Krankheiten der Haut und der Unterhaut (L00 – L99)	a	2 065	170	300	375	694	239	287
	b	1 982	159	230	288	663	204	438
Krankheiten des Muskel-Skelett-Systems und des Bindegewebes (M00 – M99)	a	11 683	176	406	1 135	5 762	2 108	2 096
	b	15 521	166	380	1 021	6 723	3 103	4 128
Krankheiten des Urogenitalsystems (N00 – N99)	a	5 755	188	237	602	2 051	1 027	1 650
	b	7 023	203	625	1 153	2 499	837	1 706
Schwangerschaft, Geburt und Wochenbett (O00 – O99)	a	10 971	4	2 082	8 556	329	–	–
	b	865	865	–	–	–	–	–
Bestimmte Zustände, die ihren Ursprung in der Perinatalperiode haben (P00 – P96)	a	1 113	1 113	–	–	–	–	–
	b	865	865	–	–	–	–	–
Angeborene Fehlbildungen, Deformitäten und Chromosomenanomalien (Q00 – Q99)	a	685	512	59	36	66	8	4
	b	611	329	99	71	88	16	8
Symptome und abnorme klinische und Laborbefunde, die anderorts nicht klassifiziert sind (R00 – R99)	a	5 720	520	428	713	1 769	811	1 479
	b	6 933	580	713	746	1 829	821	2 244
Verletzungen, Vergiftungen und bestimmte andere Folgen äußerer Ursachen (S00 – T98)	a	10 787	1 293	1 359	1 486	3 224	1 193	2 232
	b	12 131	972	752	731	2 632	1 559	5 485
Funktionseinschränkungen (U00 – U99)	a	–	–	–	–	–	–	–
	b	–	–	–	–	–	–	–
Faktoren, die den Gesundheitszustand beeinflussen und zur Inanspruchnahme des Gesundheitswesens führen (Z00 – Z99)	a	3 705	3 004	34	34	194	167	272
	b	3 750	3 104	33	93	224	106	190
Insgesamt	a	123 581	11 528	6 431	10 863	41 888	22 051	30 820
	b	136 641	10 109	8 980	18 462	38 150	19 467	41 473

1) Internationale statistische Klassifikation der Krankheiten und verwandter Gesundheitsprobleme (ICD-10)

Noch: 4. Entlassene oder verstorbene vollstationäre Patient(inn)en (einschl. Stundenfällen) 2016
nach dem Wohnort sowie nach Altersgruppen, Geschlecht und Diagnosen

Noch: 4.1 Aus Krankenhäusern

Krankheitsart (Positionsnummer) ¹⁾ a = männlich b = weiblich	Entlassene oder verstorbene vollstationäre Patientinnen und Patienten							
	insgesamt	davon im Alter von ... bis unter ... Jahren						
		unter 15	15 – 25	25 – 40	40 – 65	65 – 75	75 und mehr	
Versorgungsgebiet 13								
Bestimmte infektiöse und parasitäre Krankheiten (A00 – B99)	a	4 324	740	373	499	1 060	541	1 111
	b	4 753	635	407	485	888	529	1 809
Neubildungen (C00 – D48)	a	15 652	203	191	477	5 593	4 438	4 750
	b	15 646	168	215	950	6 344	3 542	4 427
Krankheiten des Blutes und der blutbildenden Organe sowie bestimmte Störungen mit Beteiligung des Immunsystems (D50 – D90)	a	922	83	29	74	210	172	354
	b	1 366	76	46	85	307	196	656
Endokrine, Ernährungs- und Stoffwechselkrankheiten (E00 – E90)	a	3 507	123	122	215	1 128	718	1 201
	b	5 368	153	179	410	1 373	650	2 603
Psychische und Verhaltensstörungen (F00 – F99)	a	11 143	499	1 339	2 874	5 149	590	692
	b	8 430	386	1 269	1 675	3 275	631	1 194
Krankheiten des Nervensystems (G00 – G99)	a	7 442	331	255	665	3 144	1 348	1 699
	b	6 651	270	346	677	2 394	1 112	1 852
Krankheiten des Auges und der Augenanhangsgebilde (H00 – H59)	a	3 300	82	72	127	880	894	1 245
	b	4 434	97	47	157	949	1 093	2 091
Krankheiten des Ohres und des Warzenfortsatzes (H60 – H95)	a	1 000	162	55	114	414	133	122
	b	1 131	110	49	138	439	166	229
Krankheiten des Kreislaufsystems (I00 – I99)	a	23 590	73	206	655	7 695	5 911	9 050
	b	22 022	103	166	567	4 723	4 408	12 055
Krankheiten des Atmungssystems (J00 – J99)	a	10 480	1 651	546	940	2 646	1 778	2 919
	b	8 715	1 228	615	665	2 051	1 388	2 768
Krankheiten des Verdauungssystems (K00 – K93)	a	15 521	534	891	2 024	6 000	2 557	3 515
	b	16 276	439	1 151	1 913	5 110	2 467	5 196
Krankheiten der Haut und der Unterhaut (L00 – L99)	a	2 342	209	300	439	735	285	374
	b	2 197	132	211	283	742	270	559
Krankheiten des Muskel-Skelett-Systems und des Bindegewebes (M00 – M99)	a	13 517	203	443	1 558	6 648	2 205	2 460
	b	19 918	198	572	1 428	8 252	3 950	5 518
Krankheiten des Urogenitalsystems (N00 – N99)	a	7 752	222	300	873	2 623	1 421	2 313
	b	9 441	199	793	1 805	3 176	1 141	2 327
Schwangerschaft, Geburt und Wochenbett (O00 – O99)	a	15 718	4	2 935	12 160	619	–	–
	b	–	–	–	–	–	–	–
Bestimmte Zustände, die ihren Ursprung in der Perinatalperiode haben (P00 – P96)	a	1 661	1 661	–	–	–	–	–
	b	1 460	1 460	–	–	–	–	–
Angeborene Fehlbildungen, Deformitäten und Chromosomenanomalien (Q00 – Q99)	a	809	567	75	70	67	21	9
	b	713	403	86	80	103	26	15
Symptome und abnorme klinische und Laborbefunde, die anderorts nicht klassifiziert sind (R00 – R99)	a	6 877	575	574	898	2 028	926	1 876
	b	8 387	654	883	969	1 957	944	2 980
Verletzungen, Vergiftungen und bestimmte andere Folgen äußerer Ursachen (S00 – T98)	a	12 666	1 299	1 401	1 803	3 626	1 413	3 124
	b	15 745	920	820	946	3 078	2 021	7 960
Funktionseinschränkungen (U00 – U99)	a	–	–	–	–	–	–	–
	b	–	–	–	–	–	–	–
Faktoren, die den Gesundheitszustand beeinflussen und zur Inanspruchnahme des Gesundheitswesens führen (Z00 – Z99)	a	5 041	3 994	54	89	319	223	362
	b	4 998	3 955	73	136	343	197	294
Insgesamt	a	147 546	13 211	7 226	14 394	49 965	25 574	37 176
	b	173 369	11 590	10 863	25 529	46 123	24 731	54 533

1) Internationale statistische Klassifikation der Krankheiten und verwandter Gesundheitsprobleme (ICD-10)

**Noch: 4. Entlassene oder verstorbene vollstationäre Patient(inn)en (einschl. Stundenfällen) 2016
nach dem Wohnort sowie nach Altersgruppen, Geschlecht und Diagnosen**

Noch: 4.1 Aus Krankenhäusern

Krankheitsart (Positionsnummer) ¹⁾ a = männlich b = weiblich	Entlassene oder verstorbene vollstationäre Patientinnen und Patienten							
	insgesamt	davon im Alter von ... bis unter ... Jahren						
		unter 15	15 – 25	25 – 40	40 – 65	65 – 75	75 und mehr	
Versorgungsgebiet 14								
Bestimmte infektiöse und parasitäre Krankheiten (A00 – B99)	a	3 987	782	290	348	935	547	1 085
	b	4 278	700	350	347	827	527	1 527
Neubildungen (C00 – D48)	a	15 635	180	205	391	5 260	4 466	5 133
	b	15 093	110	168	646	6 358	3 693	4 118
Krankheiten des Blutes und der blutbildenden Organe sowie bestimmte Störungen mit Beteiligung des Immunsystems (D50 – D90)	a	843	63	45	44	189	143	359
	b	1 143	76	60	47	252	165	543
Endokrine, Ernährungs- und Stoffwechselkrankheiten (E00 – E90)	a	2 898	155	114	191	872	496	1 070
	b	3 908	171	142	299	1 009	482	1 805
Psychische und Verhaltensstörungen (F00 – F99)	a	8 785	449	1 087	2 242	4 088	383	536
	b	7 790	396	1 339	1 428	2 978	582	1 067
Krankheiten des Nervensystems (G00 – G99)	a	6 842	488	257	562	2 914	1 128	1 493
	b	6 139	410	389	544	2 138	932	1 726
Krankheiten des Auges und der Augenanhangsgebilde (H00 – H59)	a	2 362	74	54	119	671	597	847
	b	2 827	83	57	81	668	705	1 233
Krankheiten des Ohres und des Warzenfortsatzes (H60 – H95)	a	929	99	41	100	411	121	157
	b	1 109	68	44	106	460	180	251
Krankheiten des Kreislaufsystems (I00 – I99)	a	21 488	70	179	527	7 197	5 309	8 206
	b	18 929	100	183	430	4 320	3 977	9 919
Krankheiten des Atmungssystems (J00 – J99)	a	9 602	1 840	463	726	2 226	1 604	2 743
	b	7 925	1 238	517	662	1 870	1 205	2 433
Krankheiten des Verdauungssystems (K00 – K93)	a	13 422	531	799	1 528	5 250	2 286	3 028
	b	13 779	426	1 003	1 465	4 591	2 093	4 201
Krankheiten der Haut und der Unterhaut (L00 – L99)	a	2 107	172	314	388	705	200	328
	b	1 879	138	204	249	631	204	453
Krankheiten des Muskel-Skelett-Systems und des Bindegewebes (M00 – M99)	a	12 021	187	470	1 178	5 879	2 020	2 287
	b	17 028	216	504	1 019	7 266	3 353	4 670
Krankheiten des Urogenitalsystems (N00 – N99)	a	6 574	196	236	667	2 214	1 198	2 063
	b	7 848	203	729	1 341	2 788	882	1 905
Schwangerschaft, Geburt und Wochenbett (O00 – O99)	b	12 595	8	2 533	9 679	375	–	–
	a	1 196	1 196	–	–	–	–	–
Bestimmte Zustände, die ihren Ursprung in der Perinatalperiode haben (P00 – P96)	b	985	985	–	–	–	–	–
	a	724	546	45	51	63	10	9
Angeborene Fehlbildungen, Deformitäten und Chromosomenanomalien (Q00 – Q99)	b	526	262	76	65	91	19	13
	a	5 618	628	440	613	1 836	737	1 364
Symptome und abnorme klinische und Laborbefunde, die anderorts nicht klassifiziert sind (R00 – R99)	b	6 678	656	768	762	1 766	774	1 952
	a	11 272	1 391	1 242	1 446	3 383	1 277	2 533
Verletzungen, Vergiftungen und bestimmte andere Folgen äußerer Ursachen (S00 – T98)	b	13 009	944	757	706	2 873	1 673	6 056
	a	–	–	–	–	–	–	–
Funktionseinschränkungen (U00 – U99)	b	–	–	–	–	–	–	–
	a	3 912	3 277	24	32	208	149	222
Faktoren, die den Gesundheitszustand beeinflussen und zur Inanspruchnahme des Gesundheitswesens führen (Z00 – Z99)	b	3 864	3 259	35	75	226	97	172
	Insgesamt	a	130 217	12 324	6 305	11 153	44 301	22 671
	b	147 332	10 449	9 858	19 951	41 487	21 543	44 044

1) Internationale statistische Klassifikation der Krankheiten und verwandter Gesundheitsprobleme (ICD-10)

Noch: 4. Entlassene oder verstorbene vollstationäre Patient(inn)en (einschl. Stundenfällen) 2016
nach dem Wohnort sowie nach Altersgruppen, Geschlecht und Diagnosen

Noch: 4.1 Aus Krankenhäusern

Krankheitsart (Positionsnummer) ¹⁾ a = männlich b = weiblich	Entlassene oder verstorbene vollstationäre Patientinnen und Patienten							
	insgesamt	davon im Alter von ... bis unter ... Jahren						
		unter 15	15 – 25	25 – 40	40 – 65	65 – 75	75 und mehr	
Versorgungsgebiet 15								
Bestimmte infektiöse und parasitäre Krankheiten (A00 – B99)	a	1 268	243	131	125	319	157	293
	b	1 361	240	155	129	274	125	438
Neubildungen (C00 – D48)	a	3 032	52	59	94	1 061	865	901
	b	3 375	26	45	167	1 528	669	940
Krankheiten des Blutes und der blutbildenden Organe sowie bestimmte Störungen mit Beteiligung des Immunsystems (D50 – D90)	a	226	25	2	16	62	33	88
	b	348	14	11	27	100	46	150
Endokrine, Ernährungs- und Stoffwechselkrankheiten (E00 – E90)	a	900	44	32	50	301	162	311
	b	1 138	52	31	84	305	122	544
Psychische und Verhaltensstörungen (F00 – F99)	a	2 393	186	420	582	877	108	220
	b	2 253	106	387	406	812	187	355
Krankheiten des Nervensystems (G00 – G99)	a	2 004	84	97	193	867	349	414
	b	1 782	73	112	209	665	241	482
Krankheiten des Auges und der Augenanhangsgebilde (H00 – H59)	a	459	18	13	31	160	106	131
	b	531	20	15	20	149	117	210
Krankheiten des Ohres und des Warzenfortsatzes (H60 – H95)	a	250	23	14	27	91	36	59
	b	311	17	13	29	129	47	76
Krankheiten des Kreislaufsystems (I00 – I99)	a	6 430	28	66	161	2 195	1 470	2 510
	b	5 643	20	63	145	1 229	1 108	3 078
Krankheiten des Atmungssystems (J00 – J99)	a	3 016	394	130	238	758	592	904
	b	2 218	263	139	194	562	350	710
Krankheiten des Verdauungssystems (K00 – K93)	a	4 006	168	271	460	1 535	594	978
	b	3 967	159	265	456	1 269	576	1 242
Krankheiten der Haut und der Unterhaut (L00 – L99)	a	639	53	95	111	239	50	91
	b	584	28	68	83	195	69	141
Krankheiten des Muskel-Skelett-Systems und des Bindegewebes (M00 – M99)	a	3 991	49	184	351	2 016	659	732
	b	4 917	58	146	279	2 126	927	1 381
Krankheiten des Urogenitalsystems (N00 – N99)	a	1 645	44	68	175	542	312	504
	b	2 197	73	215	387	786	209	527
Schwangerschaft, Geburt und Wochenbett (O00 – O99)	a	3 635	2	658	2 851	124	–	–
	b	303	303	–	–	–	–	–
Bestimmte Zustände, die ihren Ursprung in der Perinatalperiode haben (P00 – P96)	a	321	321	–	–	–	–	–
	b	303	303	–	–	–	–	–
Angeborene Fehlbildungen, Deformitäten und Chromosomenanomalien (Q00 – Q99)	a	217	151	18	12	27	7	2
	b	144	80	22	19	19	3	1
Symptome und abnorme klinische und Laborbefunde, die anderorts nicht klassifiziert sind (R00 – R99)	a	2 300	193	248	320	722	275	542
	b	2 657	217	300	311	719	272	838
Verletzungen, Vergiftungen und bestimmte andere Folgen äußerer Ursachen (S00 – T98)	a	3 519	329	512	501	1 124	368	685
	b	3 728	289	274	249	797	442	1 677
Funktionseinschränkungen (U00 – U99)	a	–	–	–	–	–	–	–
	b	–	–	–	–	–	–	–
Faktoren, die den Gesundheitszustand beeinflussen und zur Inanspruchnahme des Gesundheitswesens führen (Z00 – Z99)	a	1 116	881	8	19	90	43	75
	b	1 185	951	18	33	86	41	56
Insgesamt	a	37 732	3 286	2 368	3 466	12 986	6 186	9 440
	b	42 277	2 991	2 937	6 078	11 874	5 551	12 846

1) Internationale statistische Klassifikation der Krankheiten und verwandter Gesundheitsprobleme (ICD-10)

**Noch: 4. Entlassene oder verstorbene vollstationäre Patient(inn)en (einschl. Stundenfällen) 2016
nach dem Wohnort sowie nach Altersgruppen, Geschlecht und Diagnosen**

Noch: 4.1 Aus Krankenhäusern

Krankheitsart (Positionsnummer) ¹⁾ a = männlich b = weiblich	Entlassene oder verstorbene vollstationäre Patientinnen und Patienten							
	insgesamt	davon im Alter von ... bis unter ... Jahren						
		unter 15	15 – 25	25 – 40	40 – 65	65 – 75	75 und mehr	
Versorgungsgebiet 16								
Bestimmte infektiöse und parasitäre Krankheiten (A00 – B99)	a	1 441	229	106	133	369	210	394
	b	1 363	193	115	123	297	158	477
Neubildungen (C00 – D48)	a	5 039	23	50	120	1 737	1 463	1 646
	b	4 837	47	73	241	2 034	1 161	1 281
Krankheiten des Blutes und der blutbildenden Organe sowie bestimmte Störungen mit Beteiligung des Immunsystems (D50 – D90)	a	339	18	8	20	97	64	132
	b	408	25	13	23	108	61	178
Endokrine, Ernährungs- und Stoffwechselkrankheiten (E00 – E90)	a	1 139	57	43	87	404	178	370
	b	1 556	44	55	143	510	188	616
Psychische und Verhaltensstörungen (F00 – F99)	a	2 977	110	419	803	1 354	131	160
	b	2 721	105	488	514	1 129	196	289
Krankheiten des Nervensystems (G00 – G99)	a	2 597	142	74	227	1 188	453	513
	b	1 998	94	114	184	730	324	552
Krankheiten des Auges und der Augenanhangsgebilde (H00 – H59)	a	737	23	24	44	252	147	247
	b	858	40	26	32	200	232	328
Krankheiten des Ohres und des Warzenfortsatzes (H60 – H95)	a	325	34	15	45	147	33	51
	b	393	26	20	41	141	72	93
Krankheiten des Kreislaufsystems (I00 – I99)	a	9 422	29	65	224	3 389	2 318	3 397
	b	7 344	22	67	161	1 650	1 525	3 919
Krankheiten des Atmungssystems (J00 – J99)	a	3 922	682	215	352	1 074	629	970
	b	2 875	489	255	267	674	402	788
Krankheiten des Verdauungssystems (K00 – K93)	a	5 605	178	350	646	2 312	898	1 221
	b	5 462	157	445	658	1 802	862	1 538
Krankheiten der Haut und der Unterhaut (L00 – L99)	a	913	76	144	161	316	94	122
	b	793	56	91	105	256	79	206
Krankheiten des Muskel-Skelett-Systems und des Bindegewebes (M00 – M99)	a	4 742	69	199	471	2 426	790	787
	b	5 933	95	188	389	2 592	1 183	1 486
Krankheiten des Urogenitalsystems (N00 – N99)	a	2 344	70	88	232	874	420	660
	b	3 109	94	281	548	1 211	368	607
Schwangerschaft, Geburt und Wochenbett (O00 – O99)	b	5 890	–	1 076	4 647	167	–	–
Bestimmte Zustände, die ihren Ursprung in der Perinatalperiode haben (P00 – P96)	a	518	518	–	–	–	–	–
	b	398	398	–	–	–	–	–
Angeborene Fehlbildungen, Deformitäten und Chromosomenanomalien (Q00 – Q99)	a	378	274	38	20	30	6	10
	b	269	150	40	28	41	4	6
Symptome und abnorme klinische und Laborbefunde, die anderorts nicht klassifiziert sind (R00 – R99)	a	2 139	154	174	267	740	274	530
	b	2 568	172	283	323	685	301	804
Verletzungen, Vergiftungen und bestimmte andere Folgen äußerer Ursachen (S00 – T98)	a	5 067	604	658	713	1 539	567	986
	b	5 099	415	369	336	1 182	664	2 133
Funktionseinschränkungen (U00 – U99)	a	–	–	–	–	–	–	–
	b	–	–	–	–	–	–	–
Faktoren, die den Gesundheitszustand beeinflussen und zur Inanspruchnahme des Gesundheitswesens führen (Z00 – Z99)	a	1 740	1 455	9	16	105	64	91
	b	1 678	1 419	16	31	94	53	65
Insgesamt	a	51 384	4 745	2 679	4 581	18 353	8 739	12 287
	b	55 552	4 041	4 015	8 794	15 503	7 833	15 366

1) Internationale statistische Klassifikation der Krankheiten und verwandter Gesundheitsprobleme (ICD-10)

**Noch. 4. Entlassene oder verstorbene vollstationäre Patient(inn)en (einschl. Stundenfällen) 2016
nach dem Wohnort sowie nach Altersgruppen, Geschlecht und Diagnosen
4.2 Aus Vorsorge- oder Rehabilitationseinrichtungen**

Krankheitsart (Positionsnummer) ¹⁾ a = männlich b = weiblich	Entlassene oder verstorbene vollstationäre Patientinnen und Patienten							
	insgesamt	davon im Alter von ... bis unter ... Jahren						
		unter 15	15 – 25	25 – 40	40 – 65	65 – 75	75 und mehr	
Regierungsbezirk Düsseldorf								
Bestimmte infektiöse und parasitäre Krankheiten (A00 – B99)	a	130	2	3	9	67	28	21
	b	103	2	2	9	45	13	32
Neubildungen (C00 – D48)	a	4 568	25	17	100	1 965	1 481	980
	b	6 017	21	22	221	3 124	1 372	1 257
Krankheiten des Blutes und der blutbildenden Organe sowie bestimmte Störungen mit Beteiligung des Immunsystems (D50 – D90)	a	96	37	1	5	43	4	6
	b	111	40	3	13	41	6	8
Endokrine, Ernährungs- und Stoffwechselkrankheiten (E00 – E90)	a	1 101	181	52	80	715	47	26
	b	952	237	75	193	382	35	30
Psychische und Verhaltensstörungen (F00 – F99)	a	5 597	501	149	754	4 078	68	47
	b	10 479	298	213	2 682	7 000	182	104
Krankheiten des Nervensystems (G00 – G99)	a	1 433	73	26	110	780	228	216
	b	1 495	58	44	184	794	196	219
Krankheiten des Auges und der Augenanhangsgebilde (H00 – H59)	a	26	2	1	2	17	2	2
	b	36	3	–	2	23	2	6
Krankheiten des Ohres und des Warzenfortsatzes (H60 – H95)	a	136	4	–	6	116	7	3
	b	143	4	–	12	116	7	4
Krankheiten des Kreislaufsystems (I00 – I99)	a	7 904	7	19	170	3 705	1 811	2 192
	b	4 962	5	13	108	1 542	1 119	2 175
Krankheiten des Atmungssystems (J00 – J99)	a	2 418	693	19	51	1 134	271	250
	b	2 218	504	22	139	1 124	270	159
Krankheiten des Verdauungssystems (K00 – K93)	a	429	7	8	55	280	39	40
	b	488	18	14	58	260	52	86
Krankheiten der Haut und der Unterhaut (L00 – L99)	a	427	146	16	34	198	23	10
	b	531	187	18	36	257	18	15
Krankheiten des Muskel-Skelett-Systems und des Bindegewebes (M00 – M99)	a	9 094	37	45	388	5 315	1 539	1 770
	b	15 449	131	112	583	6 961	3 220	4 442
Krankheiten des Urogenitalsystems (N00 – N99)	a	91	–	–	7	60	11	13
	b	144	3	4	34	68	13	22
Schwangerschaft, Geburt und Wochenbett (O00 – O99)	b	–	–	–	–	–	–	–
Bestimmte Zustände, die ihren Ursprung in der Perinatalperiode haben (P00 – P96)	a	2	2	–	–	–	–	–
	b	6	4	–	–	–	2	–
Angeborene Fehlbildungen, Deformitäten und Chromosomenanomalien (Q00 – Q99)	a	97	45	8	4	29	5	6
	b	115	43	10	18	33	4	7
Symptome und abnorme klinische und Laborbefunde, die anderorts nicht klassifiziert sind (R00 – R99)	a	454	120	–	14	112	58	150
	b	1 013	86	9	265	300	69	284
Verletzungen, Vergiftungen und bestimmte andere Folgen äußerer Ursachen (S00 – T98)	a	1 948	24	31	99	567	361	866
	b	3 648	25	17	50	596	753	2 207
Funktionseinschränkungen (U00 – U99)	a	5	–	–	–	3	–	2
	b	7	–	–	–	1	1	5
Faktoren, die den Gesundheitszustand beeinflussen und zur Inanspruchnahme des Gesundheitswesens führen (Z00 – Z99)	a	3 356	254	19	86	1 664	604	729
	b	3 629	270	14	169	1 406	724	1 046
Insgesamt	a	39 312	2 160	414	1 974	20 848	6 587	7 329
	b	51 546	1 939	592	4 776	24 073	8 058	12 108

1) Internationale statistische Klassifikation der Krankheiten und verwandter Gesundheitsprobleme (ICD-10)

**Noch: 4. Entlassene oder verstorbene vollstationäre Patient(inn)en (einschl. Stundenfällen) 2016
nach dem Wohnort sowie nach Altersgruppen, Geschlecht und Diagnosen**
Noch: 4.2 Aus Vorsorge- oder Rehabilitationseinrichtungen

Krankheitsart (Positionsnummer) ¹⁾	a = männlich b = weiblich	Entlassene oder verstorbene vollstationäre Patientinnen und Patienten						
		insgesamt	davon im Alter von ... bis unter ... Jahren					
			unter 15	15 – 25	25 – 40	40 – 65	65 – 75	75 und mehr
Regierungsbezirk Köln								
Bestimmte infektiöse und parasitäre Krankheiten (A00 – B99)	a	119	8	2	4	63	14	28
	b	90	6	–	8	38	24	14
Neubildungen (C00 – D48)	a	3 507	17	21	90	1 625	1 072	682
	b	4 701	10	16	167	2 580	1 048	880
Krankheiten des Blutes und der blutbildenden Organe sowie bestimmte Störungen mit Beteiligung des Immunsystems (D50 – D90)	a	97	45	1	8	33	7	3
	b	100	48	1	11	29	6	5
Endokrine, Ernährungs- und Stoffwechselkrankheiten (E00 – E90)	a	1 135	160	33	57	764	78	43
	b	807	177	56	123	356	58	37
Psychische und Verhaltensstörungen (F00 – F99)	a	5 360	491	174	773	3 785	83	54
	b	9 146	280	189	2 401	6 003	173	100
Krankheiten des Nervensystems (G00 – G99)	a	1 288	49	25	104	674	209	227
	b	1 177	46	27	141	653	166	144
Krankheiten des Auges und der Augenanhangsgebilde (H00 – H59)	a	26	6	–	2	14	–	4
	b	15	3	–	–	10	2	–
Krankheiten des Ohres und des Warzenfortsatzes (H60 – H95)	a	179	9	1	11	147	6	5
	b	122	7	–	7	99	4	5
Krankheiten des Kreislaufsystems (I00 – I99)	a	6 327	5	12	122	2 937	1 501	1 750
	b	4 107	9	16	96	1 332	912	1 742
Krankheiten des Atmungssystems (J00 – J99)	a	2 071	610	14	44	960	252	191
	b	1 881	444	31	108	936	230	132
Krankheiten des Verdauungssystems (K00 – K93)	a	359	13	8	40	227	33	38
	b	401	14	9	65	214	40	59
Krankheiten der Haut und der Unterhaut (L00 – L99)	a	385	136	15	30	173	20	11
	b	421	150	15	46	184	19	7
Krankheiten des Muskel-Skelett-Systems und des Bindegewebes (M00 – M99)	a	7 311	23	49	321	4 357	1 215	1 346
	b	12 232	100	101	546	5 757	2 598	3 130
Krankheiten des Urogenitalsystems (N00 – N99)	a	76	1	–	2	56	8	9
	b	113	3	2	30	54	11	13
Schwangerschaft, Geburt und Wochenbett (O00 – O99)	b	5	–	–	2	2	–	1
	a	3	3	–	–	–	–	–
Bestimmte Zustände, die ihren Ursprung in der Perinatalperiode haben (P00 – P96)	b	2	–	–	–	2	–	–
	a	93	48	3	14	23	4	1
Angeborene Fehlbildungen, Deformitäten und Chromosomenanomalien (Q00 – Q99)	b	112	33	12	11	50	5	1
	a	308	95	2	10	105	30	66
Symptome und abnorme klinische und Laborbefunde, die anderorts nicht klassifiziert sind (R00 – R99)	b	792	91	7	259	264	45	126
	a	1 550	37	46	83	524	314	546
Verletzungen, Vergiftungen und bestimmte andere Folgen äußerer Ursachen (S00 – T98)	b	2 633	11	20	60	481	606	1 455
	a	1	–	–	–	–	–	1
Funktionseinschränkungen (U00 – U99)	b	3	–	–	1	1	1	–
	a	3 126	275	16	133	1 602	571	529
Faktoren, die den Gesundheitszustand beeinflussen und zur Inanspruchnahme des Gesundheitswesens führen (Z00 – Z99)	b	2 781	271	6	143	1 170	527	664
	Insgesamt	a	33 321	2 031	422	1 848	18 069	5 417
	b	41 641	1 703	508	4 225	20 215	6 475	8 515

1) Internationale statistische Klassifikation der Krankheiten und verwandter Gesundheitsprobleme (ICD-10)

Noch: 4. Entlassene oder verstorbene vollstationäre Patient(inn)en (einschl. Stundenfällen) 2016
nach dem Wohnort sowie nach Altersgruppen, Geschlecht und Diagnosen

Noch: 4.2 Aus Vorsorge- oder Rehabilitationseinrichtungen

Krankheitsart (Positionsnummer) ¹⁾ a = männlich b = weiblich	Entlassene oder verstorbene vollstationäre Patientinnen und Patienten							
	insgesamt	davon im Alter von ... bis unter ... Jahren						
		unter 15	15 – 25	25 – 40	40 – 65	65 – 75	75 und mehr	
Regierungsbezirk Münster								
Bestimmte infektiöse und parasitäre Krankheiten (A00 – B99)	a	106	7	1	3	44	18	33
	b	58	3	1	3	14	8	29
Neubildungen (C00 – D48)	a	2 768	15	17	71	1 246	915	504
	b	3 230	9	8	100	1 873	645	595
Krankheiten des Blutes und der blutbildenden Organe sowie bestimmte Störungen mit Beteiligung des Immunsystems (D50 – D90)	a	82	55	–	2	24	–	1
	b	98	50	2	7	23	7	9
Endokrine, Ernährungs- und Stoffwechselkrankheiten (E00 – E90)	a	563	96	23	48	342	32	22
	b	481	116	32	103	186	26	18
Psychische und Verhaltensstörungen (F00 – F99)	a	3 318	296	80	500	2 362	51	29
	b	5 583	204	85	1 598	3 523	114	59
Krankheiten des Nervensystems (G00 – G99)	a	835	34	17	62	454	153	115
	b	942	24	29	96	510	133	150
Krankheiten des Auges und der Augenanhangsgebilde (H00 – H59)	a	13	5	–	1	6	1	–
	b	19	4	–	–	10	2	3
Krankheiten des Ohres und des Warzenfortsatzes (H60 – H95)	a	110	2	–	6	95	2	5
	b	84	7	–	6	65	5	1
Krankheiten des Kreislaufsystems (I00 – I99)	a	4 626	4	10	108	2 357	1 015	1 132
	b	2 762	1	10	47	872	596	1 236
Krankheiten des Atmungssystems (J00 – J99)	a	1 540	488	16	32	603	201	200
	b	1 282	386	19	96	541	146	94
Krankheiten des Verdauungssystems (K00 – K93)	a	303	7	5	46	167	36	42
	b	333	13	7	40	156	35	82
Krankheiten der Haut und der Unterhaut (L00 – L99)	a	366	132	4	38	165	16	11
	b	364	112	10	32	170	19	21
Krankheiten des Muskel-Skelett-Systems und des Bindegewebes (M00 – M99)	a	6 499	23	30	339	4 122	1 019	966
	b	8 936	56	75	449	4 675	1 590	2 091
Krankheiten des Urogenitalsystems (N00 – N99)	a	59	1	–	5	23	16	14
	b	77	–	1	12	39	8	17
Schwangerschaft, Geburt und Wochenbett (O00 – O99)	b	2	–	–	1	1	–	–
Bestimmte Zustände, die ihren Ursprung in der Perinatalperiode haben (P00 – P96)	a	–	–	–	–	–	–	–
	b	1	–	–	–	1	–	–
Angeborene Fehlbildungen, Deformitäten und Chromosomenanomalien (Q00 – Q99)	a	50	25	8	6	8	1	2
	b	87	29	7	12	36	2	1
Symptome und abnorme klinische und Laborbefunde, die anderorts nicht klassifiziert sind (R00 – R99)	a	313	84	2	7	78	26	116
	b	783	57	9	241	191	43	242
Verletzungen, Vergiftungen und bestimmte andere Folgen äußerer Ursachen (S00 – T98)	a	1 242	17	22	52	395	251	505
	b	1 996	7	9	38	398	353	1 191
Funktionseinschränkungen (U00 – U99)	a	5	–	–	1	–	1	3
	b	5	–	–	–	–	4	1
Faktoren, die den Gesundheitszustand beeinflussen und zur Inanspruchnahme des Gesundheitswesens führen (Z00 – Z99)	a	1 470	220	7	48	592	320	283
	b	1 791	246	5	113	691	338	398
Insgesamt	a	24 268	1 511	242	1 375	13 083	4 074	3 983
	b	28 914	1 324	309	2 994	13 975	4 074	6 238

1) Internationale statistische Klassifikation der Krankheiten und verwandter Gesundheitsprobleme (ICD-10)

**Noch: 4. Entlassene oder verstorbene vollstationäre Patient(inn)en (einschl. Stundenfällen) 2016
nach dem Wohnort sowie nach Altersgruppen, Geschlecht und Diagnosen**
Noch: 4.2 Aus Vorsorge- oder Rehabilitationseinrichtungen

Krankheitsart (Positionsnummer) ¹⁾ a = männlich b = weiblich	Entlassene oder verstorbene vollstationäre Patientinnen und Patienten							
	insgesamt	davon im Alter von ... bis unter ... Jahren						
		unter 15	15 – 25	25 – 40	40 – 65	65 – 75	75 und mehr	
Regierungsbezirk Detmold								
Bestimmte infektiöse und parasitäre Krankheiten (A00 – B99)	a	70	5	–	2	41	9	13
	b	53	7	–	3	24	7	12
Neubildungen (C00 – D48)	a	2 140	10	12	50	977	658	433
	b	2 639	4	13	97	1 420	549	556
Krankheiten des Blutes und der blutbildenden Organe sowie bestimmte Störungen mit Beteiligung des Immunsystems (D50 – D90)	a	87	50	–	6	28	3	–
	b	85	52	–	5	18	3	7
Endokrine, Ernährungs- und Stoffwechselkrankheiten (E00 – E90)	a	477	111	31	42	264	16	13
	b	467	167	31	74	166	14	15
Psychische und Verhaltensstörungen (F00 – F99)	a	2 818	242	69	488	1 949	49	21
	b	5 684	163	106	1 819	3 422	109	65
Krankheiten des Nervensystems (G00 – G99)	a	912	43	26	69	469	162	143
	b	1 025	30	15	115	506	173	186
Krankheiten des Auges und der Augenanhangsgebilde (H00 – H59)	a	19	5	–	–	11	1	2
	b	16	2	–	–	13	–	1
Krankheiten des Ohres und des Warzenfortsatzes (H60 – H95)	a	78	2	1	3	66	3	3
	b	71	1	–	5	56	6	3
Krankheiten des Kreislaufsystems (I00 – I99)	a	4 142	9	8	87	2 123	852	1 063
	b	2 146	4	4	63	727	416	932
Krankheiten des Atmungssystems (J00 – J99)	a	1 199	486	13	29	436	122	113
	b	1 064	348	13	83	447	105	68
Krankheiten des Verdauungssystems (K00 – K93)	a	223	17	2	24	133	23	24
	b	267	9	8	34	139	28	49
Krankheiten der Haut und der Unterhaut (L00 – L99)	a	299	107	13	18	143	13	5
	b	377	118	19	43	172	13	12
Krankheiten des Muskel-Skelett-Systems und des Bindegewebes (M00 – M99)	a	6 382	20	38	359	4 148	873	944
	b	8 303	53	75	480	4 490	1 382	1 823
Krankheiten des Urogenitalsystems (N00 – N99)	a	46	1	–	6	28	5	6
	b	78	6	–	16	40	8	8
Schwangerschaft, Geburt und Wochenbett (O00 – O99)	b	1	–	–	1	–	–	–
Bestimmte Zustände, die ihren Ursprung in der Perinatalperiode haben (P00 – P96)	a	4	4	–	–	–	–	–
	b	3	2	–	–	1	–	–
Angeborene Fehlbildungen, Deformitäten und Chromosomenanomalien (Q00 – Q99)	a	56	19	6	7	20	3	1
	b	85	24	5	11	34	6	5
Symptome und abnorme klinische und Laborbefunde, die anderorts nicht klassifiziert sind (R00 – R99)	a	248	65	2	18	81	20	62
	b	590	48	6	229	205	26	76
Verletzungen, Vergiftungen und bestimmte andere Folgen äußerer Ursachen (S00 – T98)	a	1 044	18	20	76	392	192	346
	b	1 563	9	14	33	344	285	878
Funktionseinschränkungen (U00 – U99)	a	6	–	–	–	–	1	5
	b	8	–	–	–	–	4	4
Faktoren, die den Gesundheitszustand beeinflussen und zur Inanspruchnahme des Gesundheitswesens führen (Z00 – Z99)	a	1 120	175	7	54	466	208	210
	b	1 242	207	5	96	469	188	277
Insgesamt	a	21 370	1 389	248	1 338	11 775	3 213	3 407
	b	25 767	1 254	314	3 207	12 693	3 322	4 977

1) Internationale statistische Klassifikation der Krankheiten und verwandter Gesundheitsprobleme (ICD-10)

Noch: 4. Entlassene oder verstorbene vollstationäre Patient(inn)en (einschl. Stundenfällen) 2016
nach dem Wohnort sowie nach Altersgruppen, Geschlecht und Diagnosen

Noch: 4.2 Aus Vorsorge- oder Rehabilitationseinrichtungen

Krankheitsart (Positionsnummer) ¹⁾ a = männlich b = weiblich	Entlassene oder verstorbene vollstationäre Patientinnen und Patienten							
	insgesamt	davon im Alter von ... bis unter ... Jahren						
		unter 15	15 – 25	25 – 40	40 – 65	65 – 75	75 und mehr	
Regierungsbezirk Arnsberg								
Bestimmte infektiöse und parasitäre Krankheiten (A00 – B99)	a	85	6	–	11	39	16	13
	b	61	6	2	5	21	9	18
Neubildungen (C00 – D48)	a	3 611	11	22	86	1 651	1 139	702
	b	4 459	11	13	144	2 377	998	916
Krankheiten des Blutes und der blutbildenden Organe sowie bestimmte Störungen mit Beteiligung des Immunsystems (D50 – D90)	a	123	79	–	8	30	4	2
	b	129	73	1	13	31	6	5
Endokrine, Ernährungs- und Stoffwechselkrankheiten (E00 – E90)	a	879	155	39	64	566	37	18
	b	717	167	44	156	285	35	30
Psychische und Verhaltensstörungen (F00 – F99)	a	4 569	404	124	763	3 179	69	30
	b	8 077	247	147	2 503	4 953	150	77
Krankheiten des Nervensystems (G00 – G99)	a	1 194	57	34	101	606	191	205
	b	1 296	44	32	169	675	173	203
Krankheiten des Auges und der Augenanhangsgebilde (H00 – H59)	a	22	8	1	2	6	1	4
	b	19	3	–	1	11	1	3
Krankheiten des Ohres und des Warzenfortsatzes (H60 – H95)	a	114	8	1	4	90	8	3
	b	88	4	2	5	68	5	4
Krankheiten des Kreislaufsystems (I00 – I99)	a	6 466	9	13	121	3 492	1 332	1 499
	b	3 574	8	14	92	1 310	730	1 420
Krankheiten des Atmungssystems (J00 – J99)	a	1 943	672	18	41	789	230	193
	b	1 694	498	22	135	764	176	99
Krankheiten des Verdauungssystems (K00 – K93)	a	325	7	12	43	210	25	28
	b	357	16	9	49	172	40	71
Krankheiten der Haut und der Unterhaut (L00 – L99)	a	458	139	8	35	246	25	5
	b	520	152	15	61	252	26	14
Krankheiten des Muskel-Skelett-Systems und des Bindegewebes (M00 – M99)	a	8 718	27	41	423	5 541	1 310	1 376
	b	11 911	73	91	589	6 311	2 160	2 687
Krankheiten des Urogenitalsystems (N00 – N99)	a	56	1	1	4	35	5	10
	b	101	6	6	26	43	10	10
Schwangerschaft, Geburt und Wochenbett (O00 – O99)	b	2	–	–	1	1	–	–
Bestimmte Zustände, die ihren Ursprung in der Perinatalperiode haben (P00 – P96)	a	4	2	–	–	1	–	1
	b	5	1	–	1	3	–	–
Angeborene Fehlbildungen, Deformitäten und Chromosomenanomalien (Q00 – Q99)	a	106	46	7	13	36	1	3
	b	109	28	11	17	43	4	6
Symptome und abnorme klinische und Laborbefunde, die anderorts nicht klassifiziert sind (R00 – R99)	a	395	115	3	16	102	51	108
	b	959	85	8	314	280	55	217
Verletzungen, Vergiftungen und bestimmte andere Folgen äußerer Ursachen (S00 – T98)	a	1 450	19	36	61	539	287	508
	b	2 144	16	14	59	490	405	1 160
Funktionseinschränkungen (U00 – U99)	a	2	–	–	–	–	1	1
	b	5	–	–	–	1	2	2
Faktoren, die den Gesundheitszustand beeinflussen und zur Inanspruchnahme des Gesundheitswesens führen (Z00 – Z99)	a	2 181	330	7	58	677	551	558
	b	2 628	309	3	191	636	619	870
Insgesamt	a	32 701	2 095	367	1 854	17 835	5 283	5 267
	b	38 855	1 747	434	4 531	18 727	5 604	7 812

1) Internationale statistische Klassifikation der Krankheiten und verwandter Gesundheitsprobleme (ICD-10)

**Noch: 4. Entlassene oder verstorbene vollstationäre Patient(inn)en (einschl. Stundenfällen) 2016
nach dem Wohnort sowie nach Altersgruppen, Geschlecht und Diagnosen**
Noch: 4.2 Aus Vorsorge- oder Rehabilitationseinrichtungen

Krankheitsart (Positionsnummer) ¹⁾	a = männlich b = weiblich	Entlassene oder verstorbene vollstationäre Patientinnen und Patienten						
		insgesamt	davon im Alter von ... bis unter ... Jahren					
			unter 15	15 – 25	25 – 40	40 – 65	65 – 75	75 und mehr
Nordrhein-Westfalen								
Bestimmte infektiöse und parasitäre Krankheiten (A00 – B99)	a	510	28	6	29	254	85	108
	b	365	24	5	28	142	61	105
Neubildungen (C00 – D48)	a	16 594	78	89	397	7 464	5 265	3 301
	b	21 046	55	72	729	11 374	4 612	4 204
Krankheiten des Blutes und der blutbildenden Organe sowie bestimmte Störungen mit Beteiligung des Immunsystems (D50 – D90)	a	485	266	2	29	158	18	12
	b	523	263	7	49	142	28	34
Endokrine, Ernährungs- und Stoffwechselkrankheiten (E00 – E90)	a	4 155	703	178	291	2 651	210	122
	b	3 424	864	238	649	1 375	168	130
Psychische und Verhaltensstörungen (F00 – F99)	a	21 662	1 934	596	3 278	15 353	320	181
	b	38 969	1 192	740	11 003	24 901	728	405
Krankheiten des Nervensystems (G00 – G99)	a	5 662	256	128	446	2 983	943	906
	b	5 935	202	147	705	3 138	841	902
Krankheiten des Auges und der Augenanhangsgebilde (H00 – H59)	a	106	26	2	7	54	5	12
	b	105	15	–	3	67	7	13
Krankheiten des Ohres und des Warzenfortsatzes (H60 – H95)	a	617	25	3	30	514	26	19
	b	508	23	2	35	404	27	17
Krankheiten des Kreislaufsystems (I00 – I99)	a	29 465	34	62	608	14 614	6 511	7 636
	b	17 551	27	57	406	5 783	3 773	7 505
Krankheiten des Atmungssystems (J00 – J99)	a	9 171	2 949	80	197	3 922	1 076	947
	b	8 139	2 180	107	561	3 812	927	552
Krankheiten des Verdauungssystems (K00 – K93)	a	1 639	51	35	208	1 017	156	172
	b	1 846	70	47	246	941	195	347
Krankheiten der Haut und der Unterhaut (L00 – L99)	a	1 935	660	56	155	925	97	42
	b	2 213	719	77	218	1 035	95	69
Krankheiten des Muskel-Skelett-Systems und des Bindegewebes (M00 – M99)	a	38 004	130	203	1 830	23 483	5 956	6 402
	b	56 831	413	454	2 647	28 194	10 950	14 173
Krankheiten des Urogenitalsystems (N00 – N99)	a	328	4	1	24	202	45	52
	b	513	18	13	118	244	50	70
Schwangerschaft, Geburt und Wochenbett (O00 – O99)	b	10	–	–	5	4	–	1
Bestimmte Zustände, die ihren Ursprung in der Perinatalperiode haben (P00 – P96)	a	13	11	–	–	1	–	1
	b	17	7	–	1	7	2	–
Angeborene Fehlbildungen, Deformitäten und Chromosomenanomalien (Q00 – Q99)	a	402	183	32	44	116	14	13
	b	508	157	45	69	196	21	20
Symptome und abnorme klinische und Laborbefunde, die anderorts nicht klassifiziert sind (R00 – R99)	a	1 718	479	9	65	478	185	502
	b	4 137	367	39	1 308	1 240	238	945
Verletzungen, Vergiftungen und bestimmte andere Folgen äußerer Ursachen (S00 – T98)	a	7 234	115	155	371	2 417	1 405	2 771
	b	11 984	68	74	240	2 309	2 402	6 891
Funktionseinschränkungen (U00 – U99)	a	19	–	–	1	3	3	12
	b	28	–	–	1	3	12	12
Faktoren, die den Gesundheitszustand beeinflussen und zur Inanspruchnahme des Gesundheitswesens führen (Z00 – Z99)	a	11 253	1 254	56	379	5 001	2 254	2 309
	b	12 071	1 303	33	712	4 372	2 396	3 255
Insgesamt	a	150 972	9 186	1 693	8 389	81 610	24 574	25 520
	b	186 723	7 967	2 157	19 733	89 683	27 533	39 650

1) Internationale statistische Klassifikation der Krankheiten und verwandter Gesundheitsprobleme (ICD-10)

Noch: 4. Entlassene oder verstorbene vollstationäre Patient(inn)en (einschl. Stundenfällen) 2016
nach dem Wohnort sowie nach Altersgruppen, Geschlecht und Diagnosen

Noch: 4.2 Aus Vorsorge- oder Rehabilitationseinrichtungen

Krankheitsart (Positionsnummer) ¹⁾ a = männlich b = weiblich	Entlassene oder verstorbene vollstationäre Patientinnen und Patienten							
	insgesamt	davon im Alter von ... bis unter ... Jahren						
		unter 15	15 – 25	25 – 40	40 – 65	65 – 75	75 und mehr	
Versorgungsgebiet 01								
Bestimmte infektiöse und parasitäre Krankheiten (A00 – B99)	a	52	1	–	4	31	10	6
	b	29	–	–	2	12	6	9
Neubildungen (C00 – D48)	a	1 305	7	4	35	546	417	296
	b	1 915	7	6	70	984	431	417
Krankheiten des Blutes und der blutbildenden Organe sowie bestimmte Störungen mit Beteiligung des Immunsystems (D50 – D90)	a	31	10	–	–	16	1	4
	b	31	13	1	2	13	–	2
Endokrine, Ernährungs- und Stoffwechselkrankheiten (E00 – E90)	a	310	62	12	25	194	10	7
	b	286	79	18	55	112	10	12
Psychische und Verhaltensstörungen (F00 – F99)	a	1 624	146	30	197	1 213	24	14
	b	3 286	96	56	808	2 232	57	37
Krankheiten des Nervensystems (G00 – G99)	a	469	24	5	38	241	87	74
	b	500	23	12	50	263	72	80
Krankheiten des Auges und der Augenanhangsgebilde (H00 – H59)	a	9	–	–	–	8	–	1
	b	8	1	–	–	5	1	1
Krankheiten des Ohres und des Warzenfortsatzes (H60 – H95)	a	40	3	–	1	33	3	–
	b	59	–	–	5	51	1	2
Krankheiten des Kreislaufsystems (I00 – I99)	a	2 359	2	2	47	1 070	561	677
	b	1 612	1	2	37	430	369	773
Krankheiten des Atmungssystems (J00 – J99)	a	729	198	7	13	340	93	78
	b	709	152	6	46	345	96	64
Krankheiten des Verdauungssystems (K00 – K93)	a	118	3	4	14	77	6	14
	b	139	5	7	15	67	13	32
Krankheiten der Haut und der Unterhaut (L00 – L99)	a	124	48	2	8	58	3	5
	b	160	51	6	13	74	8	8
Krankheiten des Muskel-Skelett-Systems und des Bindegewebes (M00 – M99)	a	2 657	10	14	100	1 399	497	637
	b	4 756	45	37	170	1 963	1 060	1 481
Krankheiten des Urogenitalsystems (N00 – N99)	a	25	–	–	1	18	2	4
	b	49	2	1	11	22	3	10
Schwangerschaft, Geburt und Wochenbett (O00 – O99)	b	–	–	–	–	–	–	–
Bestimmte Zustände, die ihren Ursprung in der Perinatalperiode haben (P00 – P96)	a	2	2	–	–	–	–	–
	b	2	2	–	–	–	–	–
Angeborene Fehlbildungen, Deformitäten und Chromosomenanomalien (Q00 – Q99)	a	41	18	3	1	11	3	5
	b	40	16	2	5	12	2	3
Symptome und abnorme klinische und Laborbefunde, die anderorts nicht klassifiziert sind (R00 – R99)	a	139	49	–	7	30	16	37
	b	329	24	2	92	119	22	70
Verletzungen, Vergiftungen und bestimmte andere Folgen äußerer Ursachen (S00 – T98)	a	575	9	6	29	139	122	270
	b	1 150	8	7	17	190	244	684
Funktionseinschränkungen (U00 – U99)	a	1	–	–	–	1	–	–
	b	2	–	–	–	–	–	2
Faktoren, die den Gesundheitszustand beeinflussen und zur Inanspruchnahme des Gesundheitswesens führen (Z00 – Z99)	a	1 090	98	8	26	499	210	249
	b	1 146	87	1	59	416	217	366
Insgesamt	a	11 700	690	97	546	5 924	2 065	2 378
	b	16 208	612	164	1 457	7 310	2 612	4 053

1) Internationale statistische Klassifikation der Krankheiten und verwandter Gesundheitsprobleme (ICD-10)

**Noch: 4. Entlassene oder verstorbene vollstationäre Patient(inn)en (einschl. Stundenfällen) 2016
nach dem Wohnort sowie nach Altersgruppen, Geschlecht und Diagnosen**

Noch: 4.2 Aus Vorsorge- oder Rehabilitationseinrichtungen

Krankheitsart (Positionsnummer) ¹⁾	a = männlich b = weiblich	Entlassene oder verstorbene vollstationäre Patientinnen und Patienten						
		insgesamt	davon im Alter von ... bis unter ... Jahren					
			unter 15	15 – 25	25 – 40	40 – 65	65 – 75	75 und mehr
Versorgungsgebiet 02								
Bestimmte infektiöse und parasitäre Krankheiten (A00 – B99)	a	21	–	–	1	10	6	4
	b	17	1	–	2	9	–	5
Neubildungen (C00 – D48)	a	861	2	4	19	364	286	186
	b	1 107	5	3	40	556	266	237
Krankheiten des Blutes und der blutbildenden Organe sowie bestimmte Störungen mit Beteiligung des Immunsystems (D50 – D90)	a	11	6	–	1	3	1	–
	b	24	13	–	2	6	1	2
Endokrine, Ernährungs- und Stoffwechselkrankheiten (E00 – E90)	a	190	39	10	7	118	10	6
	b	169	37	14	36	68	8	6
Psychische und Verhaltensstörungen (F00 – F99)	a	949	92	18	134	678	11	16
	b	1 711	49	28	473	1 117	24	20
Krankheiten des Nervensystems (G00 – G99)	a	257	14	5	18	140	46	34
	b	269	7	10	32	144	38	38
Krankheiten des Auges und der Augenanhangsgebilde (H00 – H59)	a	5	–	–	–	3	1	1
	b	7	1	–	1	4	–	1
Krankheiten des Ohres und des Warzenfortsatzes (H60 – H95)	a	21	–	–	–	21	–	–
	b	22	1	–	4	16	1	–
Krankheiten des Kreislaufsystems (I00 – I99)	a	1 442	2	2	30	649	326	433
	b	951	1	4	26	288	213	419
Krankheiten des Atmungssystems (J00 – J99)	a	475	123	–	8	239	54	51
	b	420	87	2	32	237	46	16
Krankheiten des Verdauungssystems (K00 – K93)	a	92	1	1	10	59	9	12
	b	103	1	–	8	60	11	23
Krankheiten der Haut und der Unterhaut (L00 – L99)	a	73	20	3	5	39	6	–
	b	99	39	2	10	42	2	4
Krankheiten des Muskel-Skelett-Systems und des Bindegewebes (M00 – M99)	a	1 603	11	8	65	929	276	314
	b	2 928	21	21	107	1 320	583	876
Krankheiten des Urogenitalsystems (N00 – N99)	a	18	–	–	2	12	2	2
	b	10	–	–	3	3	–	4
Schwangerschaft, Geburt und Wochenbett (O00 – O99)	b	–	–	–	–	–	–	–
Bestimmte Zustände, die ihren Ursprung in der Perinatalperiode haben (P00 – P96)	a	–	–	–	–	–	–	–
	b	1	1	–	–	–	–	–
Angeborene Fehlbildungen, Deformitäten und Chromosomenanomalien (Q00 – Q99)	a	13	5	2	1	5	–	–
	b	22	7	3	2	7	–	3
Symptome und abnorme klinische und Laborbefunde, die anderorts nicht klassifiziert sind (R00 – R99)	a	106	23	–	3	19	11	50
	b	250	15	2	56	67	17	93
Verletzungen, Vergiftungen und bestimmte andere Folgen äußerer Ursachen (S00 – T98)	a	377	5	1	17	117	57	180
	b	720	6	3	12	107	150	442
Funktionseinschränkungen (U00 – U99)	a	2	–	–	–	1	–	1
	b	2	–	–	–	1	–	1
Faktoren, die den Gesundheitszustand beeinflussen und zur Inanspruchnahme des Gesundheitswesens führen (Z00 – Z99)	a	610	39	3	15	274	123	156
	b	733	46	2	35	230	169	251
Insgesamt	a	7 126	382	57	336	3 680	1 225	1 446
	b	9 565	338	94	881	4 282	1 529	2 441

1) Internationale statistische Klassifikation der Krankheiten und verwandter Gesundheitsprobleme (ICD-10)

Noch: 4. Entlassene oder verstorbene vollstationäre Patient(inn)en (einschl. Stundenfällen) 2016
nach dem Wohnort sowie nach Altersgruppen, Geschlecht und Diagnosen

Noch: 4.2 Aus Vorsorge- oder Rehabilitationseinrichtungen

Krankheitsart (Positionsnummer) ¹⁾ a = männlich b = weiblich	Entlassene oder verstorbene vollstationäre Patientinnen und Patienten							
	insgesamt	davon im Alter von ... bis unter ... Jahren						
		unter 15	15 – 25	25 – 40	40 – 65	65 – 75	75 und mehr	
Versorgungsgebiet 03								
Bestimmte infektiöse und parasitäre Krankheiten (A00 – B99)	a	30	–	1	3	12	9	5
	b	33	1	2	1	15	5	9
Neubildungen (C00 – D48)	a	1 249	7	6	23	578	399	236
	b	1 481	4	10	61	787	333	286
Krankheiten des Blutes und der blutbildenden Organe sowie bestimmte Störungen mit Beteiligung des Immunsystems (D50 – D90)	a	33	12	1	2	15	1	2
	b	30	6	1	5	12	5	1
Endokrine, Ernährungs- und Stoffwechselkrankheiten (E00 – E90)	a	317	40	12	29	213	15	8
	b	259	64	13	48	121	9	4
Psychische und Verhaltensstörungen (F00 – F99)	a	1 451	112	54	217	1 044	17	7
	b	2 614	65	62	671	1 765	32	19
Krankheiten des Nervensystems (G00 – G99)	a	371	14	10	28	211	54	54
	b	383	11	11	53	212	41	55
Krankheiten des Auges und der Augenanhangsgebilde (H00 – H59)	a	7	2	–	2	3	–	–
	b	13	–	–	–	9	1	3
Krankheiten des Ohres und des Warzenfortsatzes (H60 – H95)	a	36	1	–	3	29	2	1
	b	34	1	–	1	27	3	2
Krankheiten des Kreislaufsystems (I00 – I99)	a	2 300	–	8	55	1 144	505	588
	b	1 349	1	6	23	471	319	529
Krankheiten des Atmungssystems (J00 – J99)	a	640	171	8	14	303	69	75
	b	547	130	8	31	268	68	42
Krankheiten des Verdauungssystems (K00 – K93)	a	112	1	2	13	76	11	9
	b	116	4	4	18	58	12	20
Krankheiten der Haut und der Unterhaut (L00 – L99)	a	121	33	7	13	56	7	5
	b	123	48	4	7	62	1	1
Krankheiten des Muskel-Skelett-Systems und des Bindegewebes (M00 – M99)	a	2 658	7	12	118	1 717	402	402
	b	4 050	36	26	169	1 995	815	1 009
Krankheiten des Urogenitalsystems (N00 – N99)	a	27	–	–	2	16	4	5
	b	34	–	1	13	16	3	1
Schwangerschaft, Geburt und Wochenbett (O00 – O99)	a	–	–	–	–	–	–	–
	b	3	1	–	–	–	2	–
Angeborene Fehlbildungen, Deformitäten und Chromosomenanomalien (Q00 – Q99)	a	20	9	2	1	7	1	–
	b	24	11	1	5	7	–	–
Symptome und abnorme klinische und Laborbefunde, die anderorts nicht klassifiziert sind (R00 – R99)	a	124	30	–	1	38	19	36
	b	224	19	2	62	60	12	69
Verletzungen, Vergiftungen und bestimmte andere Folgen äußerer Ursachen (S00 – T98)	a	589	9	14	36	185	114	231
	b	942	4	5	11	170	183	569
Funktionseinschränkungen (U00 – U99)	a	1	–	–	–	1	–	–
	b	3	–	–	–	–	1	2
Faktoren, die den Gesundheitszustand beeinflussen und zur Inanspruchnahme des Gesundheitswesens führen (Z00 – Z99)	a	857	52	4	23	476	135	167
	b	962	67	1	38	402	209	245
Insgesamt	a	10 943	500	141	583	6 124	1 764	1 831
	b	13 224	473	157	1 217	6 457	2 054	2 866

1) Internationale statistische Klassifikation der Krankheiten und verwandter Gesundheitsprobleme (ICD-10)

**Noch: 4. Entlassene oder verstorbene vollstationäre Patient(inn)en (einschl. Stundenfällen) 2016
nach dem Wohnort sowie nach Altersgruppen, Geschlecht und Diagnosen**
Noch: 4.2 Aus Vorsorge- oder Rehabilitationseinrichtungen

Krankheitsart (Positionsnummer) ¹⁾ a = männlich b = weiblich	Entlassene oder verstorbene vollstationäre Patientinnen und Patienten							
	insgesamt	davon im Alter von ... bis unter ... Jahren						
		unter 15	15 – 25	25 – 40	40 – 65	65 – 75	75 und mehr	
Versorgungsgebiet 04								
Bestimmte infektiöse und parasitäre Krankheiten (A00 – B99)	a	27	1	2	1	14	3	6
	b	24	–	–	4	9	2	9
Neubildungen (C00 – D48)	a	1 153	9	3	23	477	379	262
	b	1 514	5	3	50	797	342	317
Krankheiten des Blutes und der blutbildenden Organe sowie bestimmte Störungen mit Beteiligung des Immunsystems (D50 – D90)	a	21	9	–	2	9	1	–
	b	26	8	1	4	10	–	3
Endokrine, Ernährungs- und Stoffwechselkrankheiten (E00 – E90)	a	284	40	18	19	190	12	5
	b	238	57	30	54	81	8	8
Psychische und Verhaltensstörungen (F00 – F99)	a	1 573	151	47	206	1 143	16	10
	b	2 868	88	67	730	1 886	69	28
Krankheiten des Nervensystems (G00 – G99)	a	336	21	6	26	188	41	54
	b	343	17	11	49	175	45	46
Krankheiten des Auges und der Augenanhangsgebilde (H00 – H59)	a	5	–	1	–	3	1	–
	b	8	1	–	1	5	–	1
Krankheiten des Ohres und des Warzenfortsatzes (H60 – H95)	a	39	–	–	2	33	2	2
	b	28	2	–	2	22	2	–
Krankheiten des Kreislaufsystems (I00 – I99)	a	1 803	3	7	38	842	419	494
	b	1 050	2	1	22	353	218	454
Krankheiten des Atmungssystems (J00 – J99)	a	574	201	4	16	252	55	46
	b	542	135	6	30	274	60	37
Krankheiten des Verdauungssystems (K00 – K93)	a	107	2	1	18	68	13	5
	b	130	8	3	17	75	16	11
Krankheiten der Haut und der Unterhaut (L00 – L99)	a	109	45	4	8	45	7	–
	b	149	49	6	6	79	7	2
Krankheiten des Muskel-Skelett-Systems und des Bindegewebes (M00 – M99)	a	2 176	9	11	105	1 270	364	417
	b	3 715	29	28	137	1 683	762	1 076
Krankheiten des Urogenitalsystems (N00 – N99)	a	21	–	–	2	14	3	2
	b	51	1	2	7	27	7	7
Schwangerschaft, Geburt und Wochenbett (O00 – O99)	b	–	–	–	–	–	–	–
Bestimmte Zustände, die ihren Ursprung in der Perinatalperiode haben (P00 – P96)	a	–	–	–	–	–	–	–
	b	–	–	–	–	–	–	–
Angeborene Fehlbildungen, Deformitäten und Chromosomenanomalien (Q00 – Q99)	a	23	13	1	1	6	1	1
	b	29	9	4	6	7	2	1
Symptome und abnorme klinische und Laborbefunde, die anderorts nicht klassifiziert sind (R00 – R99)	a	85	18	–	3	25	12	27
	b	210	28	3	55	54	18	52
Verletzungen, Vergiftungen und bestimmte andere Folgen äußerer Ursachen (S00 – T98)	a	407	1	10	17	126	68	185
	b	836	7	2	10	129	176	512
Funktionseinschränkungen (U00 – U99)	a	1	–	–	–	–	–	1
	b	–	–	–	–	–	–	–
Faktoren, die den Gesundheitszustand beeinflussen und zur Inanspruchnahme des Gesundheitswesens führen (Z00 – Z99)	a	799	65	4	22	415	136	157
	b	788	70	10	37	358	129	184
Insgesamt	a	9 543	588	119	509	5 120	1 533	1 674
	b	12 549	516	177	1 221	6 024	1 863	2 748

1) Internationale statistische Klassifikation der Krankheiten und verwandter Gesundheitsprobleme (ICD-10)

Noch: 4. Entlassene oder verstorbene vollstationäre Patient(inn)en (einschl. Stundenfällen) 2016
nach dem Wohnort sowie nach Altersgruppen, Geschlecht und Diagnosen

Noch: 4.2 Aus Vorsorge- oder Rehabilitationseinrichtungen

Krankheitsart (Positionsnummer) ¹⁾ a = männlich b = weiblich	Entlassene oder verstorbene vollstationäre Patientinnen und Patienten							
	insgesamt	davon im Alter von ... bis unter ... Jahren						
		unter 15	15 – 25	25 – 40	40 – 65	65 – 75	75 und mehr	
Versorgungsgebiet 05								
Bestimmte infektiöse und parasitäre Krankheiten (A00 – B99)	a	62	1	2	3	36	6	14
	b	47	3	–	4	23	12	5
Neubildungen (C00 – D48)	a	1 701	5	9	45	742	536	364
	b	2 333	3	6	95	1 262	516	451
Krankheiten des Blutes und der blutbildenden Organe sowie bestimmte Störungen mit Beteiligung des Immunsystems (D50 – D90)	a	50	18	–	4	20	6	2
	b	45	20	1	3	17	3	1
Endokrine, Ernährungs- und Stoffwechselkrankheiten (E00 – E90)	a	546	71	14	28	384	35	14
	b	377	84	24	61	163	27	18
Psychische und Verhaltensstörungen (F00 – F99)	a	2 586	210	82	398	1 834	40	22
	b	4 401	125	86	1 199	2 871	79	41
Krankheiten des Nervensystems (G00 – G99)	a	624	24	13	54	305	110	118
	b	586	17	17	71	324	86	71
Krankheiten des Auges und der Augenanhangsgebilde (H00 – H59)	a	13	4	–	–	8	–	1
	b	4	2	–	–	2	–	–
Krankheiten des Ohres und des Warzenfortsatzes (H60 – H95)	a	74	6	1	6	56	2	3
	b	65	5	–	5	51	2	2
Krankheiten des Kreislaufsystems (I00 – I99)	a	2 933	2	6	49	1 304	705	867
	b	2 050	4	9	48	611	435	943
Krankheiten des Atmungssystems (J00 – J99)	a	1 052	299	7	25	500	121	100
	b	961	204	13	56	487	131	70
Krankheiten des Verdauungssystems (K00 – K93)	a	167	4	4	13	111	16	19
	b	157	5	3	33	80	14	22
Krankheiten der Haut und der Unterhaut (L00 – L99)	a	185	58	5	16	92	8	6
	b	200	76	10	20	81	10	3
Krankheiten des Muskel-Skelett-Systems und des Bindegewebes (M00 – M99)	a	3 224	8	20	149	1 965	502	580
	b	5 448	42	39	251	2 597	1 171	1 348
Krankheiten des Urogenitalsystems (N00 – N99)	a	36	1	–	1	24	7	3
	b	52	1	–	16	22	5	8
Schwangerschaft, Geburt und Wochenbett (O00 – O99)	a	–	–	–	–	–	–	–
	b	1	–	–	1	–	–	–
Bestimmte Zustände, die ihren Ursprung in der Perinatalperiode haben (P00 – P96)	a	3	3	–	–	–	–	–
	b	2	–	–	–	2	–	–
Angeborene Fehlbildungen, Deformitäten und Chromosomenanomalien (Q00 – Q99)	a	45	23	3	4	12	2	1
	b	53	19	5	3	24	2	–
Symptome und abnorme klinische und Laborbefunde, die anderorts nicht klassifiziert sind (R00 – R99)	a	129	34	1	6	48	12	28
	b	401	53	3	114	145	24	62
Verletzungen, Vergiftungen und bestimmte andere Folgen äußerer Ursachen (S00 – T98)	a	689	15	19	33	251	147	224
	b	1 157	7	7	26	236	255	626
Funktionseinschränkungen (U00 – U99)	a	–	–	–	–	–	–	–
	b	1	–	–	–	–	1	–
Faktoren, die den Gesundheitszustand beeinflussen und zur Inanspruchnahme des Gesundheitswesens führen (Z00 – Z99)	a	1 597	133	7	65	820	288	284
	b	1 462	134	3	83	626	276	340
Insgesamt	a	15 716	919	193	899	8 512	2 543	2 650
	b	19 803	804	226	2 089	9 624	3 049	4 011

1) Internationale statistische Klassifikation der Krankheiten und verwandter Gesundheitsprobleme (ICD-10)

**Noch: 4. Entlassene oder verstorbene vollstationäre Patient(inn)en (einschl. Stundenfällen) 2016
nach dem Wohnort sowie nach Altersgruppen, Geschlecht und Diagnosen**

Noch: 4.2 Aus Vorsorge- oder Rehabilitationseinrichtungen

Krankheitsart (Positionsnummer) ¹⁾ a = männlich b = weiblich	Entlassene oder verstorbene vollstationäre Patientinnen und Patienten							
	insgesamt	davon im Alter von ... bis unter ... Jahren						
		unter 15	15 – 25	25 – 40	40 – 65	65 – 75	75 und mehr	
Versorgungsgebiet 06								
Bestimmte infektiöse und parasitäre Krankheiten (A00 – B99)	a	31	4	–	1	14	6	6
	b	25	3	–	2	6	8	6
Neubildungen (C00 – D48)	a	999	6	6	25	473	300	189
	b	1 292	1	4	41	749	277	220
Krankheiten des Blutes und der blutbildenden Organe sowie bestimmte Störungen mit Beteiligung des Immunsystems (D50 – D90)	a	22	13	1	2	6	–	–
	b	36	18	–	6	6	2	4
Endokrine, Ernährungs- und Stoffwechselkrankheiten (E00 – E90)	a	305	50	11	18	184	25	17
	b	217	44	15	28	101	20	9
Psychische und Verhaltensstörungen (F00 – F99)	a	1 329	134	43	191	915	26	20
	b	2 379	81	46	620	1 559	48	25
Krankheiten des Nervensystems (G00 – G99)	a	374	11	8	34	201	60	60
	b	348	17	2	38	200	45	46
Krankheiten des Auges und der Augenanhangsgebilde (H00 – H59)	a	7	1	–	1	4	–	1
	b	7	1	–	–	6	–	–
Krankheiten des Ohres und des Warzenfortsatzes (H60 – H95)	a	64	2	–	3	55	2	2
	b	36	1	–	1	30	1	3
Krankheiten des Kreislaufsystems (I00 – I99)	a	1 746	1	3	40	819	390	493
	b	1 079	3	5	23	371	246	431
Krankheiten des Atmungssystems (J00 – J99)	a	467	163	3	10	219	47	25
	b	462	129	8	31	212	46	36
Krankheiten des Verdauungssystems (K00 – K93)	a	88	3	2	12	60	6	5
	b	98	2	–	10	58	11	17
Krankheiten der Haut und der Unterhaut (L00 – L99)	a	106	39	6	8	44	6	3
	b	117	34	4	14	57	6	2
Krankheiten des Muskel-Skelett-Systems und des Bindegewebes (M00 – M99)	a	2 293	14	18	96	1 273	456	436
	b	3 723	32	31	165	1 745	822	928
Krankheiten des Urogenitalsystems (N00 – N99)	a	27	–	–	1	20	1	5
	b	31	1	2	7	15	3	3
Schwangerschaft, Geburt und Wochenbett (O00 – O99)	b	4	–	–	1	2	–	1
Bestimmte Zustände, die ihren Ursprung in der Perinatalperiode haben (P00 – P96)	a	–	–	–	–	–	–	–
	b	–	–	–	–	–	–	–
Angeborene Fehlbildungen, Deformitäten und Chromosomenanomalien (Q00 – Q99)	a	20	13	–	4	1	2	–
	b	32	8	3	4	15	2	–
Symptome und abnorme klinische und Laborbefunde, die anderorts nicht klassifiziert sind (R00 – R99)	a	102	22	1	2	33	15	29
	b	223	17	2	68	73	11	52
Verletzungen, Vergiftungen und bestimmte andere Folgen äußerer Ursachen (S00 – T98)	a	449	11	15	28	151	83	161
	b	731	2	10	16	125	194	384
Funktionseinschränkungen (U00 – U99)	a	–	–	–	–	–	–	–
	b	–	–	–	–	–	–	–
Faktoren, die den Gesundheitszustand beeinflussen und zur Inanspruchnahme des Gesundheitswesens führen (Z00 – Z99)	a	822	85	4	36	447	141	109
	b	738	85	–	39	302	123	189
Insgesamt	a	9 251	572	121	512	4 919	1 566	1 561
	b	11 578	479	132	1 114	5 632	1 865	2 356

1) Internationale statistische Klassifikation der Krankheiten und verwandter Gesundheitsprobleme (ICD-10)

Noch: 4. Entlassene oder verstorbene vollstationäre Patient(inn)en (einschl. Stundenfällen) 2016
nach dem Wohnort sowie nach Altersgruppen, Geschlecht und Diagnosen

Noch: 4.2 Aus Vorsorge- oder Rehabilitationseinrichtungen

Krankheitsart (Positionsnummer) ¹⁾ a = männlich b = weiblich	Entlassene oder verstorbene vollstationäre Patientinnen und Patienten							
	insgesamt	davon im Alter von ... bis unter ... Jahren						
		unter 15	15 – 25	25 – 40	40 – 65	65 – 75	75 und mehr	
Versorgungsgebiet 07								
Bestimmte infektiöse und parasitäre Krankheiten (A00 – B99)	a	26	3	–	–	13	2	8
	b	18	–	–	2	9	4	3
Neubildungen (C00 – D48)	a	807	6	6	20	410	236	129
	b	1 076	6	6	31	569	255	209
Krankheiten des Blutes und der blutbildenden Organe sowie bestimmte Störungen mit Beteiligung des Immunsystems (D50 – D90)	a	25	14	–	2	7	1	1
	b	19	10	–	2	6	1	–
Endokrine, Ernährungs- und Stoffwechselkrankheiten (E00 – E90)	a	284	39	8	11	196	18	12
	b	213	49	17	34	92	11	10
Psychische und Verhaltensstörungen (F00 – F99)	a	1 445	147	49	184	1 036	17	12
	b	2 366	74	57	582	1 573	46	34
Krankheiten des Nervensystems (G00 – G99)	a	290	14	4	16	168	39	49
	b	243	12	8	32	129	35	27
Krankheiten des Auges und der Augenanhangsgebilde (H00 – H59)	a	6	1	–	1	2	–	2
	b	4	–	–	–	2	2	–
Krankheiten des Ohres und des Warzenfortsatzes (H60 – H95)	a	41	1	–	2	36	2	–
	b	21	1	–	1	18	1	–
Krankheiten des Kreislaufsystems (I00 – I99)	a	1 648	2	3	33	814	406	390
	b	978	2	2	25	350	231	368
Krankheiten des Atmungssystems (J00 – J99)	a	552	148	4	9	241	84	66
	b	458	111	10	21	237	53	26
Krankheiten des Verdauungssystems (K00 – K93)	a	104	6	2	15	56	11	14
	b	146	7	6	22	76	15	20
Krankheiten der Haut und der Unterhaut (L00 – L99)	a	94	39	4	6	37	6	2
	b	104	40	1	12	46	3	2
Krankheiten des Muskel-Skelett-Systems und des Bindegewebes (M00 – M99)	a	1 794	1	11	76	1 119	257	330
	b	3 061	26	31	130	1 415	605	854
Krankheiten des Urogenitalsystems (N00 – N99)	a	13	–	–	–	12	–	1
	b	30	1	–	7	17	3	2
Schwangerschaft, Geburt und Wochenbett (O00 – O99)	b	–	–	–	–	–	–	–
Bestimmte Zustände, die ihren Ursprung in der Perinatalperiode haben (P00 – P96)	a	–	–	–	–	–	–	–
	b	–	–	–	–	–	–	–
Angeborene Fehlbildungen, Deformitäten und Chromosomenanomalien (Q00 – Q99)	a	28	12	–	6	10	–	–
	b	27	6	4	4	11	1	1
Symptome und abnorme klinische und Laborbefunde, die anderorts nicht klassifiziert sind (R00 – R99)	a	77	39	–	2	24	3	9
	b	168	21	2	77	46	10	12
Verletzungen, Vergiftungen und bestimmte andere Folgen äußerer Ursachen (S00 – T98)	a	412	11	12	22	122	84	161
	b	745	2	3	18	120	157	445
Funktionseinschränkungen (U00 – U99)	a	1	–	–	–	–	–	1
	b	2	–	–	1	1	–	–
Faktoren, die den Gesundheitszustand beeinflussen und zur Inanspruchnahme des Gesundheitswesens führen (Z00 – Z99)	a	707	57	5	32	335	142	136
	b	581	52	3	21	242	128	135
Insgesamt	a	8 354	540	108	437	4 638	1 308	1 323
	b	10 260	420	150	1 022	4 959	1 561	2 148

1) Internationale statistische Klassifikation der Krankheiten und verwandter Gesundheitsprobleme (ICD-10)

**Noch: 4. Entlassene oder verstorbene vollstationäre Patient(inn)en (einschl. Stundenfällen) 2016
nach dem Wohnort sowie nach Altersgruppen, Geschlecht und Diagnosen**

Noch: 4.2 Aus Vorsorge- oder Rehabilitationseinrichtungen

Krankheitsart (Positionsnummer) ¹⁾ a = männlich b = weiblich	Entlassene oder verstorbene vollstationäre Patientinnen und Patienten							
	insgesamt	davon im Alter von ... bis unter ... Jahren						
		unter 15	15 – 25	25 – 40	40 – 65	65 – 75	75 und mehr	
Versorgungsgebiet 08								
Bestimmte infektiöse und parasitäre Krankheiten (A00 – B99)	a	28	2	–	2	14	6	4
	b	20	2	1	2	7	2	6
Neubildungen (C00 – D48)	a	1 110	6	7	18	495	390	194
	b	1 207	–	–	28	684	272	223
Krankheiten des Blutes und der blutbildenden Organe sowie bestimmte Störungen mit Beteiligung des Immunsystems (D50 – D90)	a	19	12	–	–	7	–	–
	b	29	13	–	2	7	6	1
Endokrine, Ernährungs- und Stoffwechselkrankheiten (E00 – E90)	a	209	37	6	21	128	11	6
	b	171	41	11	33	68	10	8
Psychische und Verhaltensstörungen (F00 – F99)	a	1 285	97	22	203	935	21	7
	b	2 078	66	29	562	1 349	48	24
Krankheiten des Nervensystems (G00 – G99)	a	298	12	7	21	162	57	39
	b	367	9	12	36	191	66	53
Krankheiten des Auges und der Augenanhangsgebilde (H00 – H59)	a	4	2	–	1	1	–	–
	b	9	2	–	–	3	2	2
Krankheiten des Ohres und des Warzenfortsatzes (H60 – H95)	a	32	–	–	–	29	2	1
	b	27	1	–	5	20	–	1
Krankheiten des Kreislaufsystems (I00 – I99)	a	1 734	1	3	51	891	395	393
	b	1 005	–	5	25	331	253	391
Krankheiten des Atmungssystems (J00 – J99)	a	603	176	6	12	229	92	88
	b	424	119	2	41	191	49	22
Krankheiten des Verdauungssystems (K00 – K93)	a	102	2	1	15	66	10	8
	b	94	3	2	14	54	9	12
Krankheiten der Haut und der Unterhaut (L00 – L99)	a	147	50	3	11	72	6	5
	b	129	40	4	12	62	5	6
Krankheiten des Muskel-Skelett-Systems und des Bindegewebes (M00 – M99)	a	2 381	7	8	93	1 531	387	355
	b	3 521	21	30	130	1 777	696	867
Krankheiten des Urogenitalsystems (N00 – N99)	a	14	1	–	–	8	4	1
	b	22	–	–	3	14	4	1
Schwangerschaft, Geburt und Wochenbett (O00 – O99)	b	1	–	–	–	1	–	–
Bestimmte Zustände, die ihren Ursprung in der Perinatalperiode haben (P00 – P96)	a	–	–	–	–	–	–	–
	b	–	–	–	–	–	–	–
Angeborene Fehlbildungen, Deformitäten und Chromosomenanomalien (Q00 – Q99)	a	13	6	1	–	5	–	1
	b	31	11	2	4	14	–	–
Symptome und abnorme klinische und Laborbefunde, die anderorts nicht klassifiziert sind (R00 – R99)	a	99	30	1	–	16	11	41
	b	276	21	5	84	67	20	79
Verletzungen, Vergiftungen und bestimmte andere Folgen äußerer Ursachen (S00 – T98)	a	382	4	4	13	128	80	153
	b	589	4	2	15	135	115	318
Funktionseinschränkungen (U00 – U99)	a	5	–	–	1	–	1	3
	b	3	–	–	–	–	3	–
Faktoren, die den Gesundheitszustand beeinflussen und zur Inanspruchnahme des Gesundheitswesens führen (Z00 – Z99)	a	472	65	1	9	177	120	100
	b	560	63	1	40	194	103	159
Insgesamt	a	8 937	510	70	471	4 894	1 593	1 399
	b	10 563	416	106	1 036	5 169	1 663	2 173

1) Internationale statistische Klassifikation der Krankheiten und verwandter Gesundheitsprobleme (ICD-10)

Noch: 4. Entlassene oder verstorbene vollstationäre Patient(inn)en (einschl. Stundenfällen) 2016
nach dem Wohnort sowie nach Altersgruppen, Geschlecht und Diagnosen

Noch: 4.2 Aus Vorsorge- oder Rehabilitationseinrichtungen

Krankheitsart (Positionsnummer) ¹⁾ a = männlich b = weiblich	Entlassene oder verstorbene vollstationäre Patientinnen und Patienten							
	insgesamt	davon im Alter von ... bis unter ... Jahren						
		unter 15	15 – 25	25 – 40	40 – 65	65 – 75	75 und mehr	
Versorgungsgebiet 09								
Bestimmte infektiöse und parasitäre Krankheiten (A00 – B99)	a	78	5	1	1	30	12	29
	b	38	1	–	1	7	6	23
Neubildungen (C00 – D48)	a	1 658	9	10	53	751	525	310
	b	2 023	9	8	72	1 189	373	372
Krankheiten des Blutes und der blutbildenden Organe sowie bestimmte Störungen mit Beteiligung des Immunsystems (D50 – D90)	a	63	43	–	2	17	–	1
	b	69	37	2	5	16	1	8
Endokrine, Ernährungs- und Stoffwechselkrankheiten (E00 – E90)	a	354	59	17	27	214	21	16
	b	310	75	21	70	118	16	10
Psychische und Verhaltensstörungen (F00 – F99)	a	2 033	199	58	297	1 427	30	22
	b	3 505	138	56	1 036	2 174	66	35
Krankheiten des Nervensystems (G00 – G99)	a	537	22	10	41	292	96	76
	b	575	15	17	60	319	67	97
Krankheiten des Auges und der Augenanhangsgebilde (H00 – H59)	a	9	3	–	–	5	1	–
	b	10	2	–	–	7	–	1
Krankheiten des Ohres und des Warzenfortsatzes (H60 – H95)	a	78	2	–	6	66	–	4
	b	57	6	–	1	45	5	–
Krankheiten des Kreislaufsystems (I00 – I99)	a	2 892	3	7	57	1 466	620	739
	b	1 757	1	5	22	541	343	845
Krankheiten des Atmungssystems (J00 – J99)	a	937	312	10	20	374	109	112
	b	858	267	17	55	350	97	72
Krankheiten des Verdauungssystems (K00 – K93)	a	201	5	4	31	101	26	34
	b	239	10	5	26	102	26	70
Krankheiten der Haut und der Unterhaut (L00 – L99)	a	219	82	1	27	93	10	6
	b	235	72	6	20	108	14	15
Krankheiten des Muskel-Skelett-Systems und des Bindegewebes (M00 – M99)	a	4 118	16	22	246	2 591	632	611
	b	5 415	35	45	319	2 898	894	1 224
Krankheiten des Urogenitalsystems (N00 – N99)	a	45	–	–	5	15	12	13
	b	55	–	1	9	25	4	16
Schwangerschaft, Geburt und Wochenbett (O00 – O99)	a	–	–	–	–	–	–	–
	b	1	–	–	1	–	–	–
Bestimmte Zustände, die ihren Ursprung in der Perinatalperiode haben (P00 – P96)	a	–	–	–	–	–	–	–
	b	1	–	–	–	1	–	–
Angeborene Fehlbildungen, Deformitäten und Chromosomenanomalien (Q00 – Q99)	a	37	19	7	6	3	1	1
	b	56	18	5	8	22	2	1
Symptome und abnorme klinische und Laborbefunde, die anderorts nicht klassifiziert sind (R00 – R99)	a	214	54	1	7	62	15	75
	b	507	36	4	157	124	23	163
Verletzungen, Vergiftungen und bestimmte andere Folgen äußerer Ursachen (S00 – T98)	a	860	13	18	39	267	171	352
	b	1 407	3	7	23	263	238	873
Funktionseinschränkungen (U00 – U99)	a	–	–	–	–	–	–	–
	b	2	–	–	–	–	1	1
Faktoren, die den Gesundheitszustand beeinflussen und zur Inanspruchnahme des Gesundheitswesens führen (Z00 – Z99)	a	998	155	6	39	415	200	183
	b	1 231	183	4	73	497	235	239
Insgesamt	a	15 331	1 001	172	904	8 189	2 481	2 584
	b	18 351	908	203	1 958	8 806	2 411	4 065

1) Internationale statistische Klassifikation der Krankheiten und verwandter Gesundheitsprobleme (ICD-10)

**Noch: 4. Entlassene oder verstorbene vollstationäre Patient(inn)en (einschl. Stundenfällen) 2016
nach dem Wohnort sowie nach Altersgruppen, Geschlecht und Diagnosen**

Noch: 4.2 Aus Vorsorge- oder Rehabilitationseinrichtungen

Krankheitsart (Positionsnummer) ¹⁾	a = männlich b = weiblich	Entlassene oder verstorbene vollstationäre Patientinnen und Patienten						
		insgesamt	davon im Alter von ... bis unter ... Jahren					
			unter 15	15 – 25	25 – 40	40 – 65	65 – 75	75 und mehr
Versorgungsgebiet 10								
Bestimmte infektiöse und parasitäre Krankheiten (A00 – B99)	a	40	5	–	2	20	5	8
	b	38	5	–	3	19	6	5
Neubildungen (C00 – D48)	a	1 570	9	6	31	712	473	339
	b	2 048	3	10	67	1 123	434	411
Krankheiten des Blutes und der blutbildenden Organe sowie bestimmte Störungen mit Beteiligung des Immunsystems (D50 – D90)	a	57	35	–	4	17	1	–
	b	48	29	–	1	15	–	3
Endokrine, Ernährungs- und Stoffwechselkrankheiten (E00 – E90)	a	376	86	25	31	207	14	13
	b	356	116	30	60	131	9	10
Psychische und Verhaltensstörungen (F00 – F99)	a	2 183	175	55	378	1 516	42	17
	b	4 478	115	81	1 431	2 710	85	56
Krankheiten des Nervensystems (G00 – G99)	a	569	30	17	45	306	91	80
	b	635	22	13	87	340	82	91
Krankheiten des Auges und der Augenanhangsgebilde (H00 – H59)	a	17	4	–	–	11	1	1
	b	11	2	–	–	8	–	1
Krankheiten des Ohres und des Warzenfortsatzes (H60 – H95)	a	56	1	1	3	46	3	2
	b	53	1	–	5	41	4	2
Krankheiten des Kreislaufsystems (I00 – I99)	a	3 082	8	8	58	1 574	635	799
	b	1 614	4	4	44	556	311	695
Krankheiten des Atmungssystems (J00 – J99)	a	867	335	11	16	323	88	94
	b	746	245	9	54	308	80	50
Krankheiten des Verdauungssystems (K00 – K93)	a	156	15	1	18	89	17	16
	b	181	8	5	26	89	21	32
Krankheiten der Haut und der Unterhaut (L00 – L99)	a	230	80	12	17	109	8	4
	b	291	89	13	35	132	12	10
Krankheiten des Muskel-Skelett-Systems und des Bindegewebes (M00 – M99)	a	4 798	17	25	253	3 025	702	776
	b	6 536	40	60	362	3 438	1 127	1 509
Krankheiten des Urogenitalsystems (N00 – N99)	a	34	1	–	5	20	3	5
	b	57	5	–	11	30	7	4
Schwangerschaft, Geburt und Wochenbett (O00 – O99)	b	–	–	–	–	–	–	–
Bestimmte Zustände, die ihren Ursprung in der Perinatalperiode haben (P00 – P96)	a	1	1	–	–	–	–	–
	b	2	1	–	–	1	–	–
Angeborene Fehlbildungen, Deformitäten und Chromosomenanomalien (Q00 – Q99)	a	41	15	4	4	14	3	1
	b	56	20	2	8	20	3	3
Symptome und abnorme klinische und Laborbefunde, die anderorts nicht klassifiziert sind (R00 – R99)	a	191	49	2	12	65	15	48
	b	469	32	5	191	171	23	47
Verletzungen, Vergiftungen und bestimmte andere Folgen äußerer Ursachen (S00 – T98)	a	840	11	16	61	302	165	285
	b	1 200	7	11	25	258	218	681
Funktionseinschränkungen (U00 – U99)	a	2	–	–	–	–	–	2
	b	2	–	–	–	–	1	1
Faktoren, die den Gesundheitszustand beeinflussen und zur Inanspruchnahme des Gesundheitswesens führen (Z00 – Z99)	a	876	128	5	38	390	157	158
	b	958	159	5	82	390	132	190
Insgesamt	a	15 986	1 005	188	976	8 746	2 423	2 648
	b	19 779	903	248	2 492	9 780	2 555	3 801

1) Internationale statistische Klassifikation der Krankheiten und verwandter Gesundheitsprobleme (ICD-10)

Noch: 4. Entlassene oder verstorbene vollstationäre Patient(inn)en (einschl. Stundenfällen) 2016
nach dem Wohnort sowie nach Altersgruppen, Geschlecht und Diagnosen

Noch: 4.2 Aus Vorsorge- oder Rehabilitationseinrichtungen

Krankheitsart (Positionsnummer) ¹⁾ a = männlich b = weiblich	Entlassene oder verstorbene vollstationäre Patientinnen und Patienten							
	insgesamt	davon im Alter von ... bis unter ... Jahren						
		unter 15	15 – 25	25 – 40	40 – 65	65 – 75	75 und mehr	
Versorgungsgebiet 11								
Bestimmte infektiöse und parasitäre Krankheiten (A00 – B99)	a	30	–	–	–	21	4	5
	b	15	2	–	–	5	1	7
Neubildungen (C00 – D48)	a	570	1	6	19	265	185	94
	b	591	1	3	30	297	115	145
Krankheiten des Blutes und der blutbildenden Organe sowie bestimmte Störungen mit Beteiligung des Immunsystems (D50 – D90)	a	30	15	–	2	11	2	–
	b	37	23	–	4	3	3	4
Endokrine, Ernährungs- und Stoffwechselkrankheiten (E00 – E90)	a	101	25	6	11	57	2	–
	b	111	51	1	14	35	5	5
Psychische und Verhaltensstörungen (F00 – F99)	a	635	67	14	110	433	7	4
	b	1 206	48	25	388	712	24	9
Krankheiten des Nervensystems (G00 – G99)	a	343	13	9	24	163	71	63
	b	390	8	2	28	166	91	95
Krankheiten des Auges und der Augenanhangsgebilde (H00 – H59)	a	2	1	–	–	–	–	1
	b	5	–	–	–	5	–	–
Krankheiten des Ohres und des Warzenfortsatzes (H60 – H95)	a	22	1	–	–	20	–	1
	b	18	–	–	–	15	2	1
Krankheiten des Kreislaufsystems (I00 – I99)	a	1 060	1	–	29	549	217	264
	b	532	–	–	19	171	105	237
Krankheiten des Atmungssystems (J00 – J99)	a	332	151	2	13	113	34	19
	b	318	103	4	29	139	25	18
Krankheiten des Verdauungssystems (K00 – K93)	a	67	2	1	6	44	6	8
	b	86	1	3	8	50	7	17
Krankheiten der Haut und der Unterhaut (L00 – L99)	a	69	27	1	1	34	5	1
	b	86	29	6	8	40	1	2
Krankheiten des Muskel-Skelett-Systems und des Bindegewebes (M00 – M99)	a	1 584	3	13	106	1 123	171	168
	b	1 767	13	15	118	1 052	255	314
Krankheiten des Urogenitalsystems (N00 – N99)	a	12	–	–	1	8	2	1
	b	21	1	–	5	10	1	4
Schwangerschaft, Geburt und Wochenbett (O00 – O99)	b	1	–	–	1	–	–	–
Bestimmte Zustände, die ihren Ursprung in der Perinatalperiode haben (P00 – P96)	a	3	3	–	–	–	–	–
	b	1	1	–	–	–	–	–
Angeborene Fehlbildungen, Deformitäten und Chromosomenanomalien (Q00 – Q99)	a	15	4	2	3	6	–	–
	b	29	4	3	3	14	3	2
Symptome und abnorme klinische und Laborbefunde, die anderorts nicht klassifiziert sind (R00 – R99)	a	57	16	–	6	16	5	14
	b	121	16	1	38	34	3	29
Verletzungen, Vergiftungen und bestimmte andere Folgen äußerer Ursachen (S00 – T98)	a	204	7	4	15	90	27	61
	b	363	2	3	8	86	67	197
Funktionseinschränkungen (U00 – U99)	a	4	–	–	–	–	1	3
	b	6	–	–	–	–	3	3
Faktoren, die den Gesundheitszustand beeinflussen und zur Inanspruchnahme des Gesundheitswesens führen (Z00 – Z99)	a	244	47	2	16	76	51	52
	b	284	48	–	14	79	56	87
Insgesamt	a	5 384	384	60	362	3 029	790	759
	b	5 988	351	66	715	2 913	767	1 176

1) Internationale statistische Klassifikation der Krankheiten und verwandter Gesundheitsprobleme (ICD-10)

**Noch: 4. Entlassene oder verstorbene vollstationäre Patient(inn)en (einschl. Stundenfällen) 2016
nach dem Wohnort sowie nach Altersgruppen, Geschlecht und Diagnosen**
Noch: 4.2 Aus Vorsorge- oder Rehabilitationseinrichtungen

Krankheitsart (Positionsnummer) ¹⁾ a = männlich b = weiblich	Entlassene oder verstorbene vollstationäre Patientinnen und Patienten							
	insgesamt	davon im Alter von ... bis unter ... Jahren						
		unter 15	15 – 25	25 – 40	40 – 65	65 – 75	75 und mehr	
Versorgungsgebiet 12								
Bestimmte infektiöse und parasitäre Krankheiten (A00 – B99)	a	22	1	–	2	8	6	5
	b	18	1	1	1	8	2	5
Neubildungen (C00 – D48)	a	944	2	5	27	432	311	167
	b	1 187	4	6	35	648	264	230
Krankheiten des Blutes und der blutbildenden Organe sowie bestimmte Störungen mit Beteiligung des Immunsystems (D50 – D90)	a	41	27	–	3	9	1	1
	b	36	26	1	4	3	1	1
Endokrine, Ernährungs- und Stoffwechselkrankheiten (E00 – E90)	a	277	59	20	16	168	9	5
	b	189	44	15	33	85	7	5
Psychische und Verhaltensstörungen (F00 – F99)	a	1 199	115	42	229	780	23	10
	b	2 132	68	46	727	1 247	30	14
Krankheiten des Nervensystems (G00 – G99)	a	325	19	10	30	168	49	49
	b	341	9	11	51	185	42	43
Krankheiten des Auges und der Augenanhangsgebilde (H00 – H59)	a	11	5	1	1	3	1	–
	b	5	–	–	–	4	–	1
Krankheiten des Ohres und des Warzenfortsatzes (H60 – H95)	a	29	1	–	–	25	2	1
	b	13	1	–	2	9	–	1
Krankheiten des Kreislaufsystems (I00 – I99)	a	1 534	1	2	28	805	334	364
	b	831	1	1	21	299	162	347
Krankheiten des Atmungssystems (J00 – J99)	a	479	198	5	11	169	54	42
	b	424	137	10	39	178	38	22
Krankheiten des Verdauungssystems (K00 – K93)	a	81	1	3	14	49	7	7
	b	79	8	1	12	34	7	17
Krankheiten der Haut und der Unterhaut (L00 – L99)	a	123	38	1	7	72	5	–
	b	146	40	4	18	80	2	2
Krankheiten des Muskel-Skelett-Systems und des Bindegewebes (M00 – M99)	a	2 315	7	9	129	1 468	360	342
	b	3 085	25	18	144	1 779	522	597
Krankheiten des Urogenitalsystems (N00 – N99)	a	15	1	–	2	7	2	3
	b	28	2	1	9	9	3	4
Schwangerschaft, Geburt und Wochenbett (O00 – O99)	b	1	–	–	1	–	–	–
Bestimmte Zustände, die ihren Ursprung in der Perinatalperiode haben (P00 – P96)	a	–	–	–	–	–	–	–
	b	2	1	–	–	1	–	–
Angeborene Fehlbildungen, Deformitäten und Chromosomenanomalien (Q00 – Q99)	a	31	15	1	5	10	–	–
	b	31	12	2	2	13	2	–
Symptome und abnorme klinische und Laborbefunde, die anderorts nicht klassifiziert sind (R00 – R99)	a	95	37	–	2	26	14	16
	b	215	26	2	82	75	9	21
Verletzungen, Vergiftungen und bestimmte andere Folgen äußerer Ursachen (S00 – T98)	a	322	4	10	15	125	66	102
	b	476	5	5	15	121	100	230
Funktionseinschränkungen (U00 – U99)	a	1	–	–	–	–	1	–
	b	3	–	–	–	–	2	1
Faktoren, die den Gesundheitszustand beeinflussen und zur Inanspruchnahme des Gesundheitswesens führen (Z00 – Z99)	a	572	88	5	16	170	161	132
	b	630	88	–	43	156	122	221
Insgesamt	a	8 416	619	114	537	4 494	1 406	1 246
	b	9 872	498	124	1 239	4 934	1 315	1 762

1) Internationale statistische Klassifikation der Krankheiten und verwandter Gesundheitsprobleme (ICD-10)

**Noch: 4. Entlassene oder verstorbene vollstationäre Patient(inn)en (einschl. Stundenfällen) 2016
nach dem Wohnort sowie nach Altersgruppen, Geschlecht und Diagnosen**
Noch: 4.2 Aus Vorsorge- oder Rehabilitationseinrichtungen

Krankheitsart (Positionsnummer) ¹⁾ a = männlich b = weiblich	Entlassene oder verstorbene vollstationäre Patientinnen und Patienten							
	insgesamt	davon im Alter von ... bis unter ... Jahren						
		unter 15	15 – 25	25 – 40	40 – 65	65 – 75	75 und mehr	
Versorgungsgebiet 13								
Bestimmte infektiöse und parasitäre Krankheiten (A00 – B99)	a	24	3	–	5	11	5	–
	b	13	1	–	2	5	2	3
Neubildungen (C00 – D48)	a	1 123	3	4	21	481	369	245
	b	1 375	2	1	50	699	304	319
Krankheiten des Blutes und der blutbildenden Organe sowie bestimmte Störungen mit Beteiligung des Immunsystems (D50 – D90)	a	27	16	–	2	9	–	–
	b	34	19	–	3	10	–	2
Endokrine, Ernährungs- und Stoffwechselkrankheiten (E00 – E90)	a	197	32	8	16	127	9	5
	b	182	44	8	36	70	11	13
Psychische und Verhaltensstörungen (F00 – F99)	a	1 225	102	26	205	872	14	6
	b	2 324	63	37	647	1 504	47	26
Krankheiten des Nervensystems (G00 – G99)	a	293	13	13	30	146	45	46
	b	334	10	5	42	183	46	48
Krankheiten des Auges und der Augenanhangsgebilde (H00 – H59)	a	3	–	–	–	3	–	–
	b	5	1	–	–	2	1	1
Krankheiten des Ohres und des Warzenfortsatzes (H60 – H95)	a	25	2	–	1	20	2	–
	b	33	2	–	3	24	2	2
Krankheiten des Kreislaufsystems (I00 – I99)	a	1 770	5	4	43	941	371	406
	b	1 053	4	4	28	428	214	375
Krankheiten des Atmungssystems (J00 – J99)	a	579	151	4	12	264	77	71
	b	514	124	5	28	255	69	33
Krankheiten des Verdauungssystems (K00 – K93)	a	92	–	5	10	58	12	7
	b	108	2	3	13	56	9	25
Krankheiten der Haut und der Unterhaut (L00 – L99)	a	111	32	1	11	57	9	1
	b	127	41	5	15	51	9	6
Krankheiten des Muskel-Skelett-Systems und des Bindegewebes (M00 – M99)	a	1 955	9	14	87	1 238	274	333
	b	3 198	12	26	148	1 588	610	814
Krankheiten des Urogenitalsystems (N00 – N99)	a	18	–	–	1	9	2	6
	b	33	1	3	8	17	3	1
Schwangerschaft, Geburt und Wochenbett (O00 – O99)	b	1	–	–	–	1	–	–
Bestimmte Zustände, die ihren Ursprung in der Perinatalperiode haben (P00 – P96)	a	2	1	–	–	–	–	1
	b	1	–	–	–	1	–	–
Angeborene Fehlbildungen, Deformitäten und Chromosomenanomalien (Q00 – Q99)	a	25	7	3	2	12	–	1
	b	23	3	4	6	9	1	–
Symptome und abnorme klinische und Laborbefunde, die anderorts nicht klassifiziert sind (R00 – R99)	a	137	21	2	5	34	21	54
	b	328	20	1	80	83	23	121
Verletzungen, Vergiftungen und bestimmte andere Folgen äußerer Ursachen (S00 – T98)	a	401	7	9	18	148	67	152
	b	629	4	4	16	120	110	375
Funktionseinschränkungen (U00 – U99)	a	–	–	–	–	–	–	–
	b	2	–	–	–	1	–	1
Faktoren, die den Gesundheitszustand beeinflussen und zur Inanspruchnahme des Gesundheitswesens führen (Z00 – Z99)	a	555	96	1	17	141	149	151
	b	750	83	–	44	189	193	241
Insgesamt	a	8 562	500	94	486	4 571	1 426	1 485
	b	11 067	436	106	1 169	5 296	1 654	2 406

1) Internationale statistische Klassifikation der Krankheiten und verwandter Gesundheitsprobleme (ICD-10)

**Noch: 4. Entlassene oder verstorbene vollstationäre Patient(inn)en (einschl. Stundenfällen) 2016
nach dem Wohnort sowie nach Altersgruppen, Geschlecht und Diagnosen**
Noch: 4.2 Aus Vorsorge- oder Rehabilitationseinrichtungen

Krankheitsart (Positionsnummer) ¹⁾ a = männlich b = weiblich	Entlassene oder verstorbene vollstationäre Patientinnen und Patienten							
	insgesamt	davon im Alter von ... bis unter ... Jahren						
		unter 15	15 – 25	25 – 40	40 – 65	65 – 75	75 und mehr	
Versorgungsgebiet 14								
Bestimmte infektiöse und parasitäre Krankheiten (A00 – B99)	a	19	–	–	3	10	2	4
	b	15	3	1	–	5	2	4
Neubildungen (C00 – D48)	a	973	4	6	23	453	290	197
	b	1 186	3	5	38	613	284	243
Krankheiten des Blutes und der blutbildenden Organe sowie bestimmte Störungen mit Beteiligung des Immunsystems (D50 – D90)	a	24	18	–	2	3	–	1
	b	34	17	–	2	10	4	1
Endokrine, Ernährungs- und Stoffwechselkrankheiten (E00 – E90)	a	200	30	6	20	127	13	4
	b	200	44	11	56	73	9	7
Psychische und Verhaltensstörungen (F00 – F99)	a	1 226	101	24	170	909	17	5
	b	2 234	66	26	678	1 397	44	23
Krankheiten des Nervensystems (G00 – G99)	a	320	14	3	20	151	58	74
	b	356	15	10	41	174	48	68
Krankheiten des Auges und der Augenanhangsgebilde (H00 – H59)	a	5	2	–	–	–	–	3
	b	5	2	–	–	3	–	–
Krankheiten des Ohres und des Warzenfortsatzes (H60 – H95)	a	29	2	–	–	24	2	1
	b	19	–	1	–	15	2	1
Krankheiten des Kreislaufsystems (I00 – I99)	a	1 716	–	3	21	907	359	426
	b	956	2	4	15	346	208	381
Krankheiten des Atmungssystems (J00 – J99)	a	511	177	5	10	208	62	49
	b	436	139	4	42	189	38	24
Krankheiten des Verdauungssystems (K00 – K93)	a	79	1	2	7	57	5	7
	b	96	3	2	13	44	13	21
Krankheiten der Haut und der Unterhaut (L00 – L99)	a	129	39	2	10	66	9	3
	b	157	43	5	15	80	11	3
Krankheiten des Muskel-Skelett-Systems und des Bindegewebes (M00 – M99)	a	2 037	4	7	85	1 259	316	366
	b	2 901	22	28	132	1 488	557	674
Krankheiten des Urogenitalsystems (N00 – N99)	a	14	–	–	1	11	1	1
	b	24	2	1	5	12	2	2
Schwangerschaft, Geburt und Wochenbett (O00 – O99)	b	–	–	–	–	–	–	–
Bestimmte Zustände, die ihren Ursprung in der Perinatalperiode haben (P00 – P96)	a	1	–	–	–	1	–	–
	b	1	–	–	–	1	–	–
Angeborene Fehlbildungen, Deformitäten und Chromosomenanomalien (Q00 – Q99)	a	29	15	1	3	9	–	1
	b	29	6	1	5	12	1	4
Symptome und abnorme klinische und Laborbefunde, die anderorts nicht klassifiziert sind (R00 – R99)	a	102	40	1	4	22	12	23
	b	253	25	5	94	65	16	48
Verletzungen, Vergiftungen und bestimmte andere Folgen äußerer Ursachen (S00 – T98)	a	339	6	8	13	105	69	138
	b	582	3	2	15	135	114	313
Funktionseinschränkungen (U00 – U99)	a	–	–	–	–	–	–	–
	b	–	–	–	–	–	–	–
Faktoren, die den Gesundheitszustand beeinflussen und zur Inanspruchnahme des Gesundheitswesens führen (Z00 – Z99)	a	545	83	1	12	165	125	159
	b	736	92	1	54	158	184	247
Insgesamt	a	8 298	536	69	404	4 487	1 340	1 462
	b	10 220	487	107	1 205	4 820	1 537	2 064

1) Internationale statistische Klassifikation der Krankheiten und verwandter Gesundheitsprobleme (ICD-10)

Noch: 4. Entlassene oder verstorbene vollstationäre Patient(inn)en (einschl. Stundenfällen) 2016
nach dem Wohnort sowie nach Altersgruppen, Geschlecht und Diagnosen

Noch: 4.2 Aus Vorsorge- oder Rehabilitationseinrichtungen

Krankheitsart (Positionsnummer) ¹⁾ a = männlich b = weiblich	Entlassene oder verstorbene vollstationäre Patientinnen und Patienten							
	insgesamt	davon im Alter von ... bis unter ... Jahren						
		unter 15	15 – 25	25 – 40	40 – 65	65 – 75	75 und mehr	
Versorgungsgebiet 15								
Bestimmte infektiöse und parasitäre Krankheiten (A00 – B99)	a	11	1	–	–	8	1	1
	b	2	–	–	–	1	–	1
Neubildungen (C00 – D48)	a	229	1	2	5	117	67	37
	b	344	1	–	6	206	71	60
Krankheiten des Blutes und der blutbildenden Organe sowie bestimmte Störungen mit Beteiligung des Immunsystems (D50 – D90)	a	16	11	–	1	4	–	–
	b	14	6	–	2	4	1	1
Endokrine, Ernährungs- und Stoffwechselkrankheiten (E00 – E90)	a	90	18	3	3	63	3	–
	b	68	21	2	15	26	1	3
Psychische und Verhaltensstörungen (F00 – F99)	a	357	31	17	75	221	8	5
	b	530	17	15	174	311	11	2
Krankheiten des Nervensystems (G00 – G99)	a	104	4	3	7	55	19	16
	b	108	6	2	12	55	13	20
Krankheiten des Auges und der Augenanhangsgebilde (H00 – H59)	a	2	1	–	1	–	–	–
	b	1	–	–	–	–	–	1
Krankheiten des Ohres und des Warzenfortsatzes (H60 – H95)	a	9	1	1	1	6	–	–
	b	6	–	–	–	6	–	–
Krankheiten des Kreislaufsystems (I00 – I99)	a	577	1	2	12	330	103	129
	b	289	1	1	13	92	52	130
Krankheiten des Atmungssystems (J00 – J99)	a	155	70	2	3	54	13	13
	b	137	48	2	9	54	16	8
Krankheiten des Verdauungssystems (K00 – K93)	a	25	3	1	3	14	1	3
	b	26	2	–	5	11	4	4
Krankheiten der Haut und der Unterhaut (L00 – L99)	a	51	14	3	5	29	–	–
	b	44	11	1	5	23	3	1
Krankheiten des Muskel-Skelett-Systems und des Bindegewebes (M00 – M99)	a	1 124	3	4	60	729	154	174
	b	1 066	8	10	59	628	156	205
Krankheiten des Urogenitalsystems (N00 – N99)	a	4	–	1	–	3	–	–
	b	7	1	–	2	2	–	2
Schwangerschaft, Geburt und Wochenbett (O00 – O99)	b	–	–	–	–	–	–	–
Bestimmte Zustände, die ihren Ursprung in der Perinatalperiode haben (P00 – P96)	a	1	1	–	–	–	–	–
	b	–	–	–	–	–	–	–
Angeborene Fehlbildungen, Deformitäten und Chromosomenanomalien (Q00 – Q99)	a	5	1	–	1	3	–	–
	b	10	2	1	2	4	–	1
Symptome und abnorme klinische und Laborbefunde, die anderorts nicht klassifiziert sind (R00 – R99)	a	32	9	–	4	9	2	8
	b	85	8	–	24	34	3	16
Verletzungen, Vergiftungen und bestimmte andere Folgen äußerer Ursachen (S00 – T98)	a	170	–	3	10	63	40	54
	b	152	2	2	6	43	18	81
Funktionseinschränkungen (U00 – U99)	a	1	–	–	–	–	–	1
	b	–	–	–	–	–	–	–
Faktoren, die den Gesundheitszustand beeinflussen und zur Inanspruchnahme des Gesundheitswesens führen (Z00 – Z99)	a	250	38	–	6	80	54	72
	b	234	21	–	21	42	65	85
Insgesamt	a	3 213	208	42	197	1 788	465	513
	b	3 123	155	36	355	1 542	414	621

1) Internationale statistische Klassifikation der Krankheiten und verwandter Gesundheitsprobleme (ICD-10)

**Noch: 4. Entlassene oder verstorbene vollstationäre Patient(inn)en (einschl. Stundenfällen) 2016
nach dem Wohnort sowie nach Altersgruppen, Geschlecht und Diagnosen**
Noch: 4.2 Aus Vorsorge- oder Rehabilitationseinrichtungen

Krankheitsart (Positionsnummer) ¹⁾ a = männlich b = weiblich	Entlassene oder verstorbene vollstationäre Patientinnen und Patienten							
	insgesamt	davon im Alter von ... bis unter ... Jahren						
		unter 15	15 – 25	25 – 40	40 – 65	65 – 75	75 und mehr	
Versorgungsgebiet 16								
Bestimmte infektiöse und parasitäre Krankheiten (A00 – B99)	a	9	1	–	1	2	2	3
	b	13	1	–	2	2	3	5
Neubildungen (C00 – D48)	a	342	1	5	10	168	102	56
	b	367	1	1	15	211	75	64
Krankheiten des Blutes und der blutbildenden Organe sowie bestimmte Störungen mit Beteiligung des Immunsystems (D50 – D90)	a	15	7	–	–	5	3	–
	b	11	5	–	2	4	–	–
Endokrine, Ernährungs- und Stoffwechselkrankheiten (E00 – E90)	a	115	16	2	9	81	3	4
	b	78	14	8	16	31	7	2
Psychische und Verhaltensstörungen (F00 – F99)	a	562	55	15	84	397	7	4
	b	857	33	23	277	494	18	12
Krankheiten des Nervensystems (G00 – G99)	a	152	7	5	14	86	20	20
	b	157	4	4	23	78	24	24
Krankheiten des Auges und der Augenanhangsgebilde (H00 – H59)	a	1	–	–	–	–	–	1
	b	3	–	–	1	2	–	–
Krankheiten des Ohres und des Warzenfortsatzes (H60 – H95)	a	22	2	–	2	15	2	1
	b	17	1	1	–	14	1	–
Krankheiten des Kreislaufsystems (I00 – I99)	a	869	2	2	17	509	165	174
	b	445	–	4	15	145	94	187
Krankheiten des Atmungssystems (J00 – J99)	a	219	76	2	5	94	24	18
	b	183	50	1	17	88	15	12
Krankheiten des Verdauungssystems (K00 – K93)	a	48	2	1	9	32	–	4
	b	48	1	3	6	27	7	4
Krankheiten der Haut und der Unterhaut (L00 – L99)	a	44	16	1	2	22	2	1
	b	46	17	–	8	18	1	2
Krankheiten des Muskel-Skelett-Systems und des Bindegewebes (M00 – M99)	a	1 287	4	7	62	847	206	161
	b	1 661	6	9	106	828	315	397
Krankheiten des Urogenitalsystems (N00 – N99)	a	5	–	–	–	5	–	–
	b	9	–	1	2	3	2	1
Schwangerschaft, Geburt und Wochenbett (O00 – O99)	b	–	–	–	–	–	–	–
Bestimmte Zustände, die ihren Ursprung in der Perinatalperiode haben (P00 – P96)	a	–	–	–	–	–	–	–
	b	1	–	–	1	–	–	–
Angeborene Fehlbildungen, Deformitäten und Chromosomenanomalien (Q00 – Q99)	a	16	8	2	2	2	1	1
	b	16	5	3	2	5	–	1
Symptome und abnorme klinische und Laborbefunde, die anderorts nicht klassifiziert sind (R00 – R99)	a	29	8	–	1	11	2	7
	b	78	6	–	34	23	4	11
Verletzungen, Vergiftungen und bestimmte andere Folgen äußerer Ursachen (S00 – T98)	a	218	2	6	5	98	45	62
	b	305	2	1	7	71	63	161
Funktionseinschränkungen (U00 – U99)	a	–	–	–	–	–	–	–
	b	–	–	–	–	–	–	–
Faktoren, die den Gesundheitszustand beeinflussen und zur Inanspruchnahme des Gesundheitswesens führen (Z00 – Z99)	a	259	25	–	7	121	62	44
	b	278	25	2	29	91	55	76
Insgesamt	a	4 212	232	48	230	2 495	646	561
	b	4 573	171	61	563	2 135	684	959

1) Internationale statistische Klassifikation der Krankheiten und verwandter Gesundheitsprobleme (ICD-10)