



und Erden.	2	x	.	.	1200	Tabakerzeugnisse (ohne Abfälle)	5	x
rdgas-	-	-	-	-	1299	Veredlung von Erzeugnissen dieser Güter- abteilung	-	-
ergbau	2	x	.	.	13	Textilien	237	x
und Erden.	962	x	24 479 717	22	1310	Textile Spinnstoffe und Garne.	10	17 099 206
.	92	x	4 232 700	32	1320	Gewebe.	43	69 407 753
.	22	x	196 962	7	1330	Textilveredlung.	48	x
.	157	x	4 410 627	31	1391	Gewirke und Gestricke.	12	x
.	10	x	9 609 047	5	1392	Konfektionierte Textilwaren (ohne Bekleidung)	70	x
erzeugnisse	6	x	148 319	14	1393	Teppiche und textile Fußbodenbeläge, auch konfektioniert	kg	14
oren,	12	x	495 480	26	1394	Sellerwaren	kg	4
.	42	x	1 211 722	36	1395	Vliesstoffe (auch getränkt, bestrichen, überzogen oder mit Lagen versehen) und Erzeugnisse daraus (ohne Bekleidung).	kg	12
.	11	.	2 885 581	30	1396	Technische Textilien	65	x
.	4	.	97 467	16	1399	Sonstige Textilwaren, a. n. g.	5	x
peiseeis)	27	x	1 342 737	8	14	Bekleidung	49	x
.	4	x	85 542 600	10	1411	Bekleidung aus Leder oder rekonstituiertem Leder (einschl. Mänteln) (ohne Bekleidungs- zubehör, Schuhe und Kopfbedeckungen)	-	-
.	26	x	577 201	19	1412	Arbeits- und Berufsbekleidung	St	11
.	13	x	460 971	42	1413	Sonstige Oberbekleidung (ohne Arbeits- und Berufsbekleidung).	St	19
.	508	x	3 186 592	26	1414	Wäsche.	11	5 795 500
.	55	.	.	.	1419	Bekleidung und Bekleidungszubehör, a. n. g.	12	x
.	2	.	.	.	1420	Pelzwaren	-	-
.	7	.	.	.	1431	Strumpfwaren.	4	x
.	41	.	605 557 331	30	1439	Bekleidung a. n. g., aus Gewirken oder Gestricken	St	4
.	11	.	124 048 886	26	1499	Veredlung von Erzeugnissen dieser Güterab- teilung (ohne Bekleidung aus textilen Stoffen)	2	x
.	24	x	474 688	17	15	Leder und Lederwaren	33	x
.	24	x	465 843	18	1511	Leder und Lederfaserstoff; zugerichtete und gefärbte Felle	4	x
ereitungen, n oder zum einem Inhalt	2	.	.	17	1512	Lederwaren (ohne Lederbekleidung und Schuhe)	16	x
.	61	x	786 590	12	1520	Schuhe	13	x
.	29	x	453 031	12	1599	Veredlung von Erzeugnissen dieser Güter- abteilung	-	-
ereitet	26	.	.	.				
Güter-								

Statistische Berichte

Studierende an Hochschulen in Nordrhein-Westfalen

Wintersemester 2016/17



**Studierende an den Hochschulen
in Nordrhein-Westfalen**

Wintersemester 2016/17

**Bestell-Nr. B313 2016 00
(Kennziffer B III – j/16)**

Herausgegeben von
Information und Technik Nordrhein-Westfalen, Geschäftsbereich Statistik
Mauerstraße 51, 40476 Düsseldorf • Postfach 10 11 05, 40002 Düsseldorf
Telefon 0211 9449-01 • Telefax 0211 9449-8000
Internet: <http://www.it.nrw.de>
E-Mail: poststelle@it.nrw.de

Erschienen im Juli 2017

Alle Statistischen Berichte finden Sie als PDF-Datei zum kostenlosen
Download in unserer Internet-Rubrik „Publikationen“.
© Information und Technik NRW, Düsseldorf, 2017
Auszugsweise Vervielfältigung und Verbreitung mit Quellenangabe gestattet.

Inhalt

	Seite
Vorbemerkung	4
Zusammenfassung der Ergebnisse	4
Begriffsbestimmungen	5
Grafiken	7
Hinweise	16
Tabellenteil	
1. Studierende und Studienanfänger/-innen insgesamt nach Hochschularten und Hochschulen	17
2. Studierende nach Hochschularten, Fächergruppen und angestrebten Abschlussprüfungen nach Prüfungsgruppen	28
3. Studierende insgesamt nach Hochschularten, Hochschul- und Fachsemestern	46
4. Ausländische Studierende (Bildungsin- und Bildungsausländer/-innen) nach Staatsangehörigkeit und Geschlecht	47
Anhang	
Hochschulen im Wintersemester 2016/17 nach Hochschularten und Trägerschaft	51
Systematik der Prüfungsgruppen und zugeordnete Abschlussprüfungen	53

Vorbemerkung

Vorwort

Der vorliegende Bericht enthält Strukturdaten über die Studierenden im Wintersemester 2016/17 an den Hochschulen in Nordrhein-Westfalen.

Die Daten dieses Bandes basieren auf der Studierendenstatistik. Gesetzliche Grundlage hierfür ist das seit dem Wintersemester 1992/93 geltende Gesetz über die Statistik für das Hochschulwesen (Hochschulstatistikgesetz) vom 2. November 1990 (BGBl. I S. 2414), zuletzt geändert durch Artikel 3 des Gesetzes vom 7. Dezember 2016 (BGBl. I S. 2826). Das bedeutet, dass die erhobenen Daten in der gleichen Gliederung und im gleichen Merkmalsumfang auch in den anderen statistischen Landesämtern vorliegen.

Bei Vergleichen zwischen den Bundesländern sind variierende Abgrenzungen zu beachten. Für den Nachweis der Studiendaten in Nordrhein-Westfalen gilt, dass ausschließlich Hauptthörer/-innen ausgewiesen werden.

Bitte beachten Sie:

Die systematische Darstellung der angestrebten Abschlussprüfungen der Studierenden entspricht nun, bis auf marginale Abweichungen, der Systematik des Statistischen Bundesamtes. Die Abweichungen ergeben sich aus dem landesspezifischen Ausweis der Lehramtsstudierenden. Dies betrifft im vorliegenden Band die Tabelle 2. Vergleiche mit den Veröffentlichungen der Vorjahre werden dadurch erschwert. Fragen hierzu beantwortet Ihnen unser Auskunftsdienst (hochschulstatistik@it.nrw.de).

Die Studienfachsystematik NRW und die Zuordnung der hochschulspezifischen Fächer zu einheitlichen Studienfächern, Studienbereichen und Fächergruppen in NRW wurde zum Wintersemester 2007/08 grundlegend revidiert und der Systematik des Statistischen Bundesamtes angeglichen. Dies betrifft im vorliegenden Band die Tabelle 2. Sollten Sie Vergleiche mit den Veröffentlichungen vor dem Wintersemester 2007/08 anstreben, bitten wir Sie auf die Zeitreihen in der aktuellen Fassung des Statistischen Berichtes „Hochschulen in Nordrhein-Westfalen“ zurückzugreifen.

Die ab Wintersemester 2015/2016 gültige Fächersystematik bewirkt eine teilweise Neuordnung von Studienbereichen zu Fächergruppen. Die aktuellen Ergebnisse nach einzelnen Fächergruppen sind daher nur eingeschränkt mit den Vorjahren vergleichbar.

Weitere Auskünfte zum Thema „Hochschulstatistik“ erhalten Sie unter der E-Mail-Adresse:

hochschulstatistik@it.nrw.de

Zusammenfassung der Ergebnisse

Im Wintersemester 2016/17 waren 768 353 Studierende an den Hochschulen in Nordrhein-Westfalen eingeschrieben, was einen Zuwachs von 3,1 Prozent im Vergleich zum Vorjahressemester bedeutet. Im Wintersemester 2015/16 waren 745 009 Studierende immatrikuliert.

Die größte Hochschule gemessen an den Studierendenzahlen blieb die Fernuniversität Hagen (64 819), vor der Universität Köln (52 357) und die Technische Hochschule Aachen (44 438). Diese Rangfolge lässt sich auch bei den 676 226 deutschen Studierenden beobachten. Sie waren am häufigsten an der Fernuniversität Hagen eingeschrieben (58 142), ebenfalls gefolgt von der Universität Köln (46 700) und der Universität Münster (40 514). Für die 92 127 ausländischen Studierenden war die Rangfolge eine andere. Die meisten ausländischen Studierenden waren im betrachteten Semester an der Technischen Hochschule Aachen (8 514), gefolgt von der Universität Duisburg-Essen (8 351) und der Fernuniversität Hagen (6 677).

64 Prozent (487 979) der Studierenden waren an einer Universität eingeschrieben, 34 Prozent (260 463) studierten an einer Fachhochschule. Die restlichen drei Prozent verteilten sich auf die Verwaltungsfachhochschulen (12 127), Kunsthochschulen (7 350) und theologischen Hochschulen (434).

60 673 Studierende strebten im Wintersemester 2016/17 einen Lehramtsabschluss an, davon 35 486 in den Lehramt Bachelorstudiengängen und 16 386 in einem Lehramt Master.

Studierende, die ihre Ausbildung nach den zuvor geltenden Regelungen (Staatsexamen) begonnen haben, können sie nach den alten Regelungen beenden. Auch Erweiterungsstudiengänge in einem neuen Fach können noch als klassisches Lehramtsstudium fortgeführt werden. Nach erfolgreichem Bachelorstudiengang erwerben die Absolvent(inn)en den jeweiligen Bachelor (z. B. „Bachelor of Arts“); nach erfolgreichem Masterstudiengang erwerben sie den „Master of Education“.

An bestimmten Hochschulen ist es Bachelorstudierenden mit einer vorgegebenen Fächerkombination ebenfalls möglich, ihr Studium mit einem „Master of Education“ fortzusetzen (= sog. polyvalenter Bachelorstudiengang mit Lehramtsoption).

Der statistische Nachweis der zukünftigen Lehramtsabsolvent(inn)en ist wegen der polyvalenten Bachelorstudiengänge mit Lehramtsoption schwierig, da unklar ist, wie viele der Studierenden später tatsächlich in einen Lehramtsstudiengang „Master of Education“ wechseln werden.

Der am stärksten besetzte Studienbereich war der Bereich Wirtschaftswissenschaften mit (136 369) Studierenden. Danach folgten Informatik (62 387), Maschinenbau/Verfahrenstechnik (51 656), Rechtswissenschaft (39 481) und Psychologie (31 888).

Die Wirtschaftswissenschaften standen mit 63 003 immatrikulierten Frauen und 73 366 immatrikulierten Männern bei beiden Geschlechtern an erster Stelle, jedoch zeigten sich erhebliche Unterschiede in den weiteren Rängen. Bei den Frauen waren Psychologie (22 936), Rechtswissenschaften (21 550) und Erziehungswissenschaften (19 311) auf der Skala weit oben, die Männer bevorzugten Fächer aus den Bereichen Informatik (49 264), Maschinenbau/Verfahrenstechnik (42 341) und Elektrotechnik und Informationstechnik (19 915).

Begriffsbestimmungen

Abschlussprüfung

Abgelegte akademische Abschlussprüfungen, die ein Hochschulstudium abschließen. Abschlüsse von Aufbau-, Ergänzungs-, Zusatz- und Zweitstudiengängen sowie staatliche und kirchliche Prüfungen werden erfasst, sofern sie ein Hochschulstudium abschließen. Nicht erfasst werden hingegen Vor- und Zwischenprüfungen sowie Laufbahnprüfungen, wie die zweite Staatsprüfung als Abschluss der Referendarausbildung.

Bildungsinländer/-innen

Studierende mit ausländischer Staatsangehörigkeit, die ihre Hochschulzugangsberechtigung in Deutschland erworben haben. Nicht als Bildungsinländer/-innen zählen ausländische Studierende, die ihre Hochschulzugangsberechtigung an einem Studienkolleg in Deutschland erworben haben.

Fächergruppe

Für die Darstellung aggregierter Ergebnisse der Studierenden- und Prüfungsstatistik werden mehrere verwandte, hochschulspezifische Studienfächer zu einheitlichen Studienfächern, diese zu Studienbereichen und diese wiederum zu acht großen Fächergruppen zusammengefasst.

Fachhochschulen für öffentliche Verwaltung (Verwaltungsfachhochschulen)

Verwaltungsfachhochschulen sind verwaltungsinterne Fachhochschulen, an denen ausschließlich der Beamtennachwuchs für den gehobenen nichttechnischen Dienst ausgebildet wird.

Fachhochschulen (ohne Verwaltungsfachhochschulen)

Fachhochschulen bereiten durch anwendungsbezogene Lehre auf berufliche Tätigkeiten vor, die die Anwendung wissenschaftlicher Erkenntnisse und Methoden oder die Fähigkeit zu künstlerischer Gestaltung erfordern. In diesem Rahmen nehmen Fachhochschulen Forschungs- und Entwicklungsaufgaben und künstlerisch-gestalterische Aufgaben wahr, die zur wissenschaftlichen oder künstlerischen Grundlegung und Weiterentwicklung von Lehre und Studium erforderlich sind.

Fachsemester

In einem Studiengang verbrachte Semester (einschließlich des Berichtsemesters). Soweit von der Hochschule anerkannt, zählen hierzu auch angerechnete Fachsemester aus anderen Studien- oder Ausbildungsgängen im In- und Ausland.

Gasthörer/-innen

Teilnehmer/-innen an einzelnen Kursen oder Lehrveranstaltungen. Eine Hochschulzugangsberechtigung ist nicht erforderlich, ein Fachstudium mit Abschlussprüfung ist für Gasthörer/-innen nicht möglich.

Haupthörer/-innen

Studierende, die nur an einer Hochschule eingeschrieben sind. Sofern Studierende im selben oder in weiteren Studiengängen an verschiedenen Hochschulen eingeschrieben sind, zählen sie an derjenigen Hochschule als Haupthörer/-innen, an der sie schwerpunktmäßig studieren. In der anderen Hochschule werden sie als Nebenhörer/-innen gemeldet. Anzumerken ist, dass bei den Publikationen von IT.NRW in seiner Funktion als statistisches Landesamt grundsätzlich nur die Haupthörer/-innen ausgewiesen werden, wohingegen das Statistische Bundesamt in der Regel Haupt- und Nebenhörer/-innen ausweist.

Hochschulsemester

Gesamtzahl der Semester, in denen ein Studierender an einer Hochschule im Bundesgebiet immatrikuliert war (einschließlich des Berichtsemesters sowie der Urlaubs- und Praxissemester).

Kunsthochschulen

Kunsthochschulen dienen der Pflege der Künste auf den Gebieten der bildenden Kunst, der Musik und der darstellenden Kunst durch Lehre und Studium, Kunstausbildung und künstlerische Entwicklungsvorhaben. Im Rahmen der ihnen obliegenden Lehrerausbildung und anderer wissenschaftlicher Fächer nehmen sie darüber hinaus die Aufgaben wissenschaftlicher Hochschulen einschließlich der Forschung wahr. Sie bereiten auf künstlerische Berufe und auf Berufe vor, deren Ausübung künstlerische Fähigkeiten erfordern. Sie fördern den künstlerischen Nachwuchs und im Rahmen ihres Auftrages den wissenschaftlichen Nachwuchs.

Nebenhörer/-innen (Zweithörer/-innen)

Studierende, die zugleich als Haupthörer/-innen an einer anderen Hochschule eingeschrieben sind. Bei der meldenden Hochschule sind diese Studierenden Nebenhörer/-innen (Zweithörer/-innen), (siehe auch Haupthörer/-innen).

Prüfungsgruppe

Zusammenfassung mehrerer Abschlussprüfungen zu einer größeren Einheit.

Studienanfänger/-innen

Studierende im ersten Hochschulsemester (Erstimmatrikulierte) oder im ersten Semester eines bestimmten Studiengangs (erstes Fachsemester). Studienanfänger/-innen im ersten Hochschulsemester sind Studierende, die sich im betrachteten Semester erstmals an einer Hochschule in Deutschland eingeschrieben haben. In den Tabellen dieser Veröffentlichung werden als Studienanfänger/-innen diejenigen Studierenden ausgewiesen, die sich im 1. Hochschulsemester befinden.

Studienfach

Zentrales Erhebungsmerkmal der Studierenden- und Prüfungsstatistik. Ein Studienfach ist eine in den Prüfungsordnungen festgelegte Bezeichnung für eine wissenschaftliche oder künstlerische Disziplin, in der ein Studienabschluss möglich ist (Beispiel: Studienfach Chemie).

Studienbereich

Für die Darstellung von aggregierten Ergebnissen der Studierenden- und Prüfungsstatistik werden mehrere aufeinander bezogene oder verwandte Studienfächer zu Studienbereichen zusammengefasst. Grundlage hierfür ist die Fächersystematik. Sie weicht in Nordrhein-Westfalen geringfügig von der des Statistischen Bundesamtes ab. In der Systematik NRW gab es 2015 insgesamt 57 Studienbereiche.

Studiengang

Eine in der Studien- und Prüfungsordnung vorgesehene berufsqualifizierende oder berufsbezogene Hochschulausbildung. Für die Studierenden- und Prüfungsstatistik wird der Studiengang als Kombination der angestrebten Abschlussprüfung mit einem oder dem ersten Studienfach gebildet (Beispiel: Masterstudium in Chemie). Beim Lehramtsstudium werden innerhalb eines Studiengangs meist mehrere Studienfächer belegt (Beispiel: Lehramtsstudium Sekundarstufe I in den Fächern Deutsch, Chemie).

Studienkolleg

Das Studienkolleg an wissenschaftlichen Hochschulen und an Fachhochschulen vermittelt ausländischen Studienbewerbern, die nicht unmittelbar zum Hochschulstudium zugelassen werden können, die Kenntnisse und Fähigkeiten, die für ein Fachstudium an einer Hochschule in der Bundesrepublik Deutschland erforderlich sind. Sie zählen nicht als Studierende.

Studierende (Studenten/Studentinnen)

In einem Fachstudium immatrikulierte („eingeschriebene“) männliche und weibliche Personen (ohne Beurlaubte, Besucher/-innen des Studienkollegs, Gast- und Nebenhörer/-innen).

Theologische Hochschulen

Theologische Hochschulen sind kirchliche sowie staatliche philosophisch-theologische und theologische Hochschulen (ohne die theologischen Fakultäten/Fachbereiche an Universitäten).

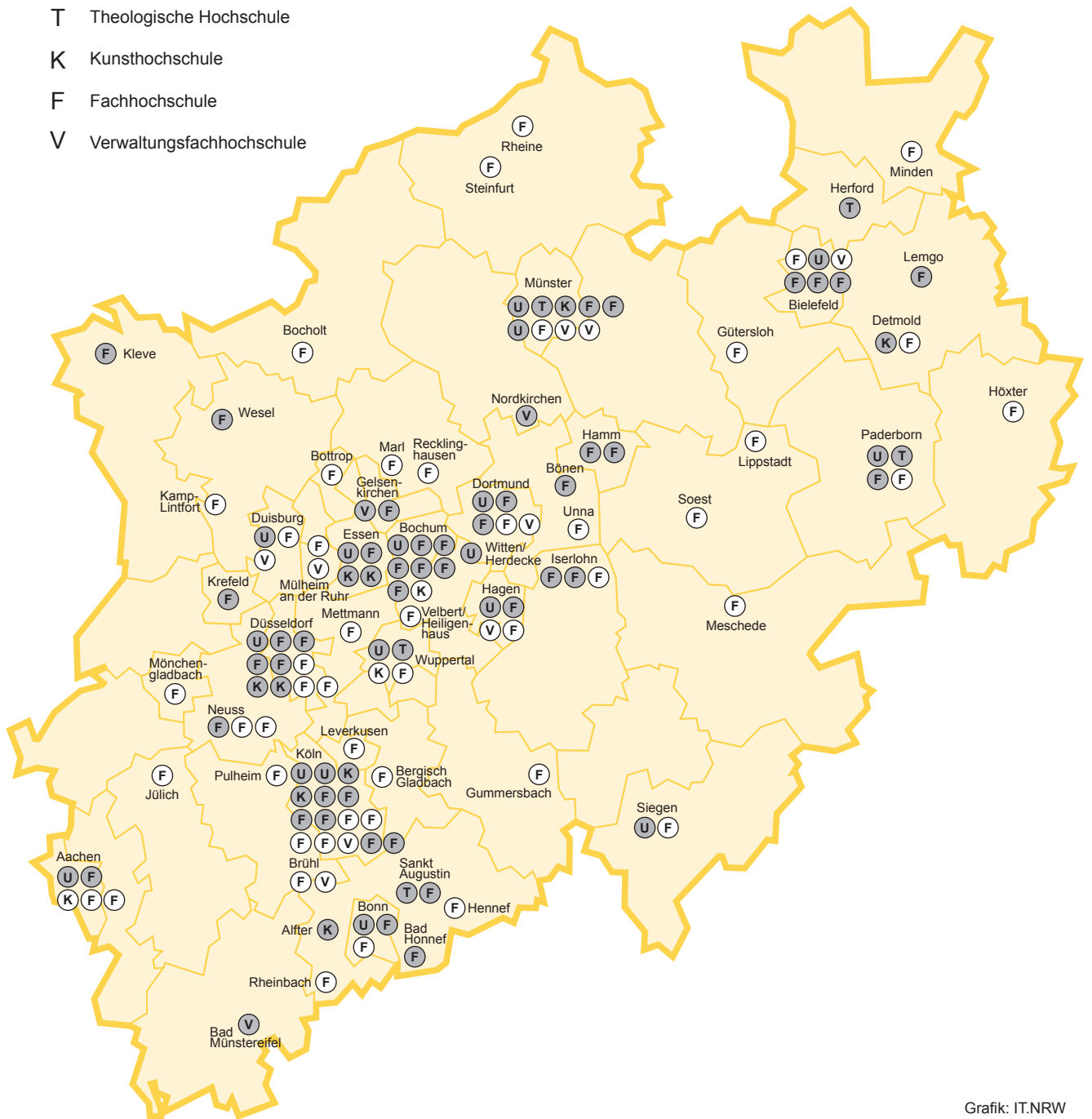
Universitäten

Universitäten dienen der Pflege und Entwicklung der Wissenschaften durch Forschung, Lehre und Studium. Sie bereiten auf berufliche Tätigkeiten vor, die die Anwendung wissenschaftlicher Erkenntnisse und wissenschaftlicher Methoden erfordern. Sie fördern den wissenschaftlichen Nachwuchs.

Hochschulstandorte in Nordrhein-Westfalen

Stand: Wintersemester 2016/17

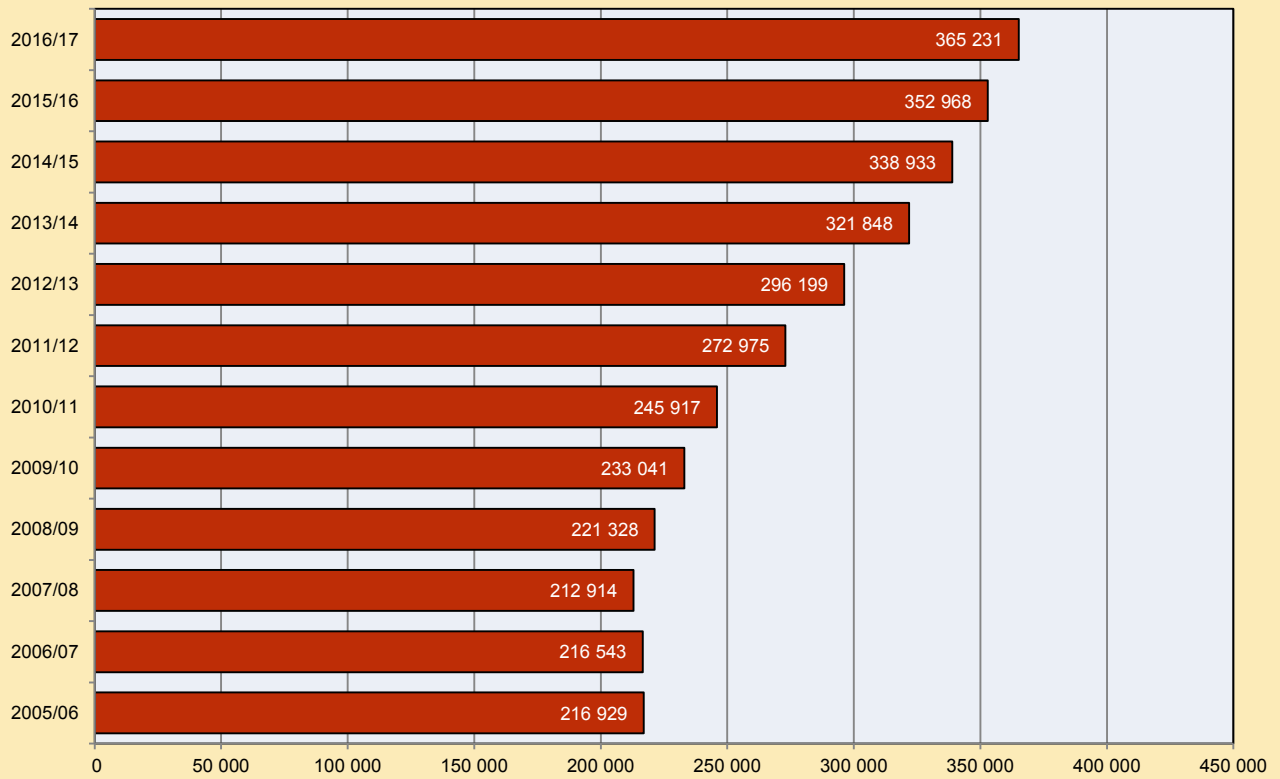
- Hochschule
- Hochschulabteilung
- U Universität
- T Theologische Hochschule
- K Kunsthochschule
- F Fachhochschule
- V Verwaltungsfachhochschule



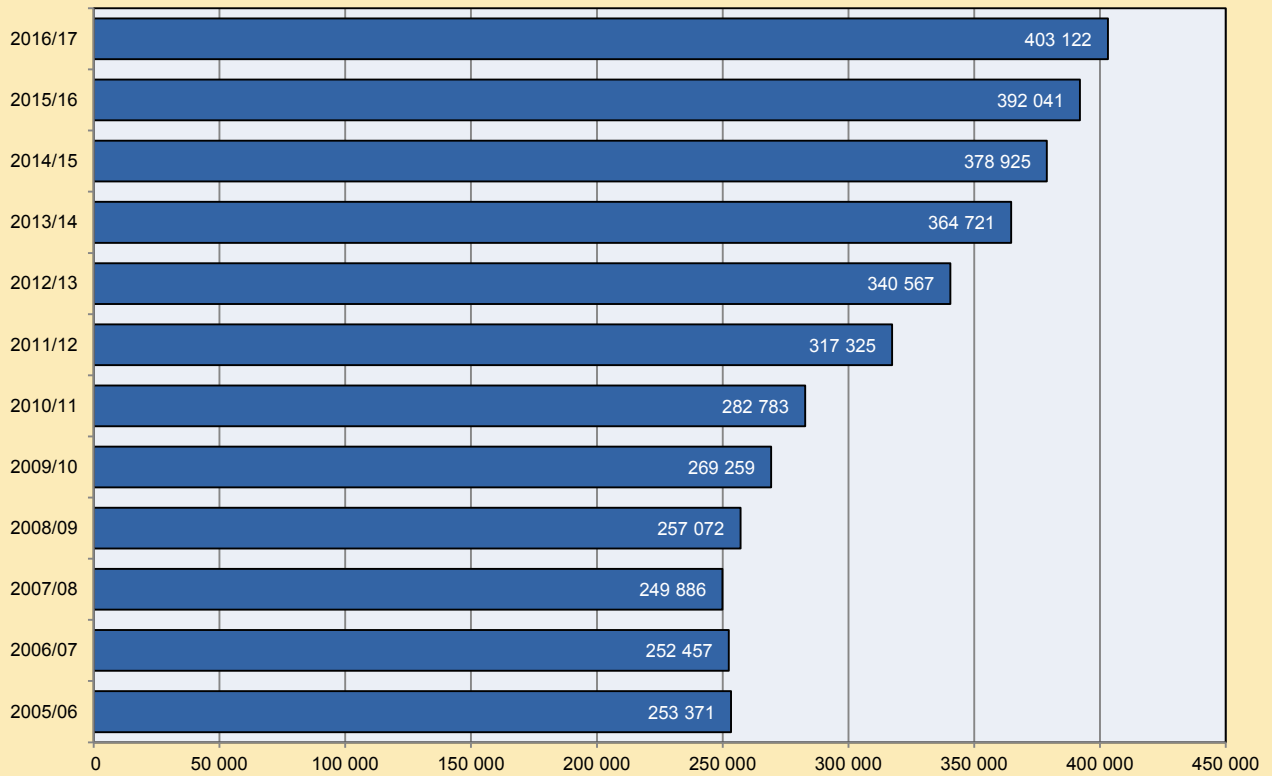
Grafik: IT.NRW

Wintersemester 2005/06 – 2016/17

Studentinnen



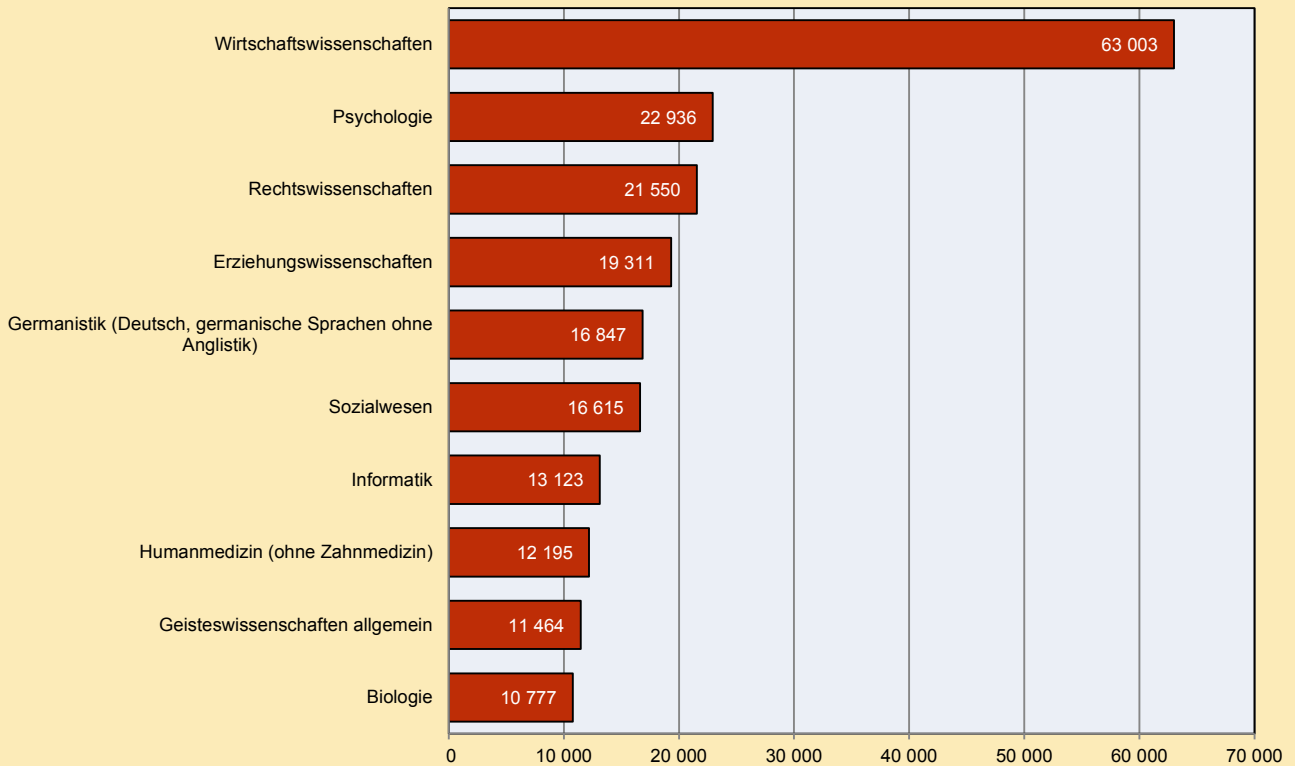
Studenten



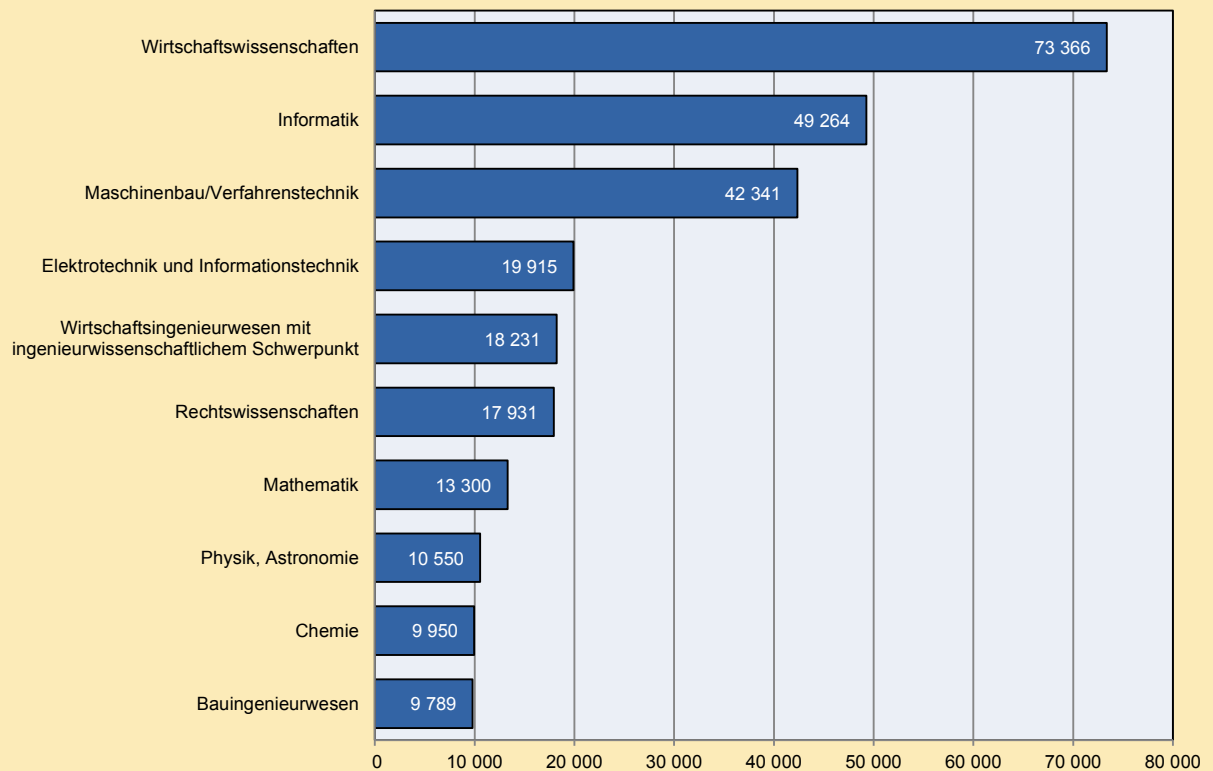
Grafik: IT.NRW

Top 10 der Studienbereiche im Wintersemester 2016/17 nach Geschlecht

Studentinnen



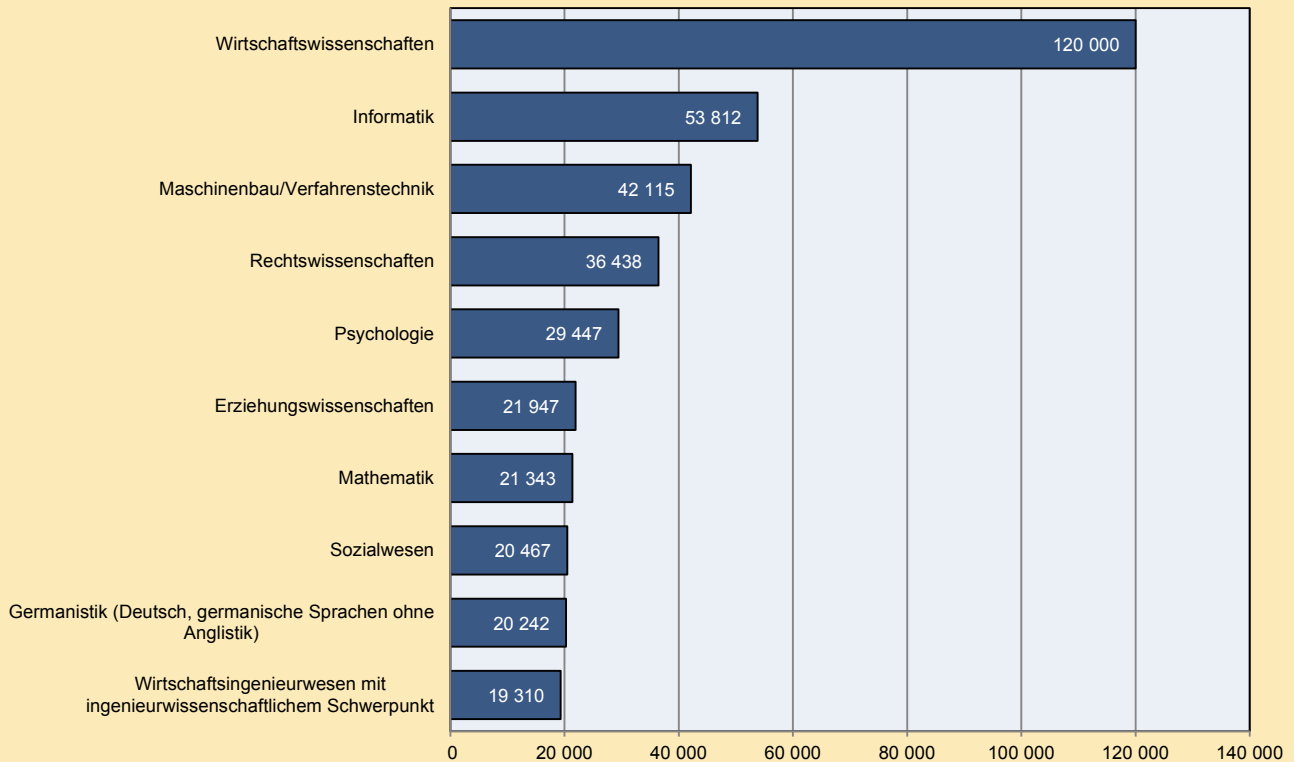
Studenten



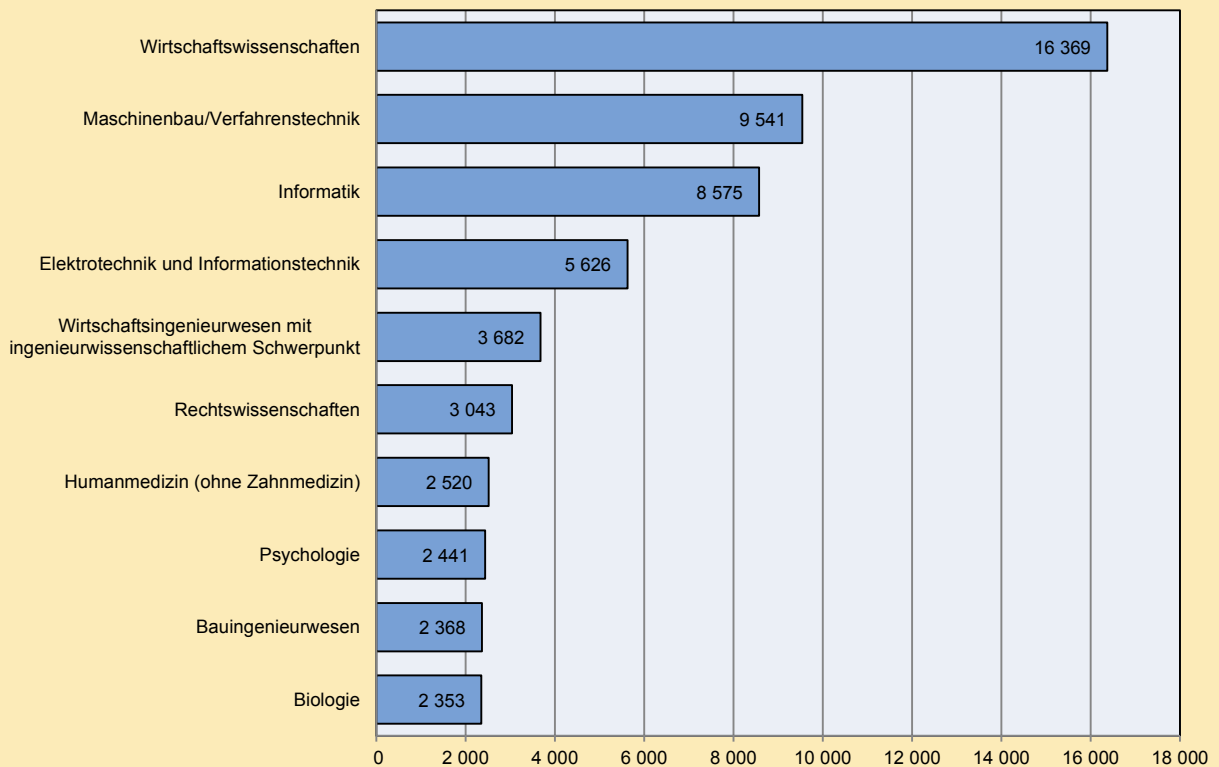
Grafik: IT.NRW

Top 10 der Studienbereiche im Wintersemester 2016/17 nach Staatsangehörigkeit

Deutsche Studierende



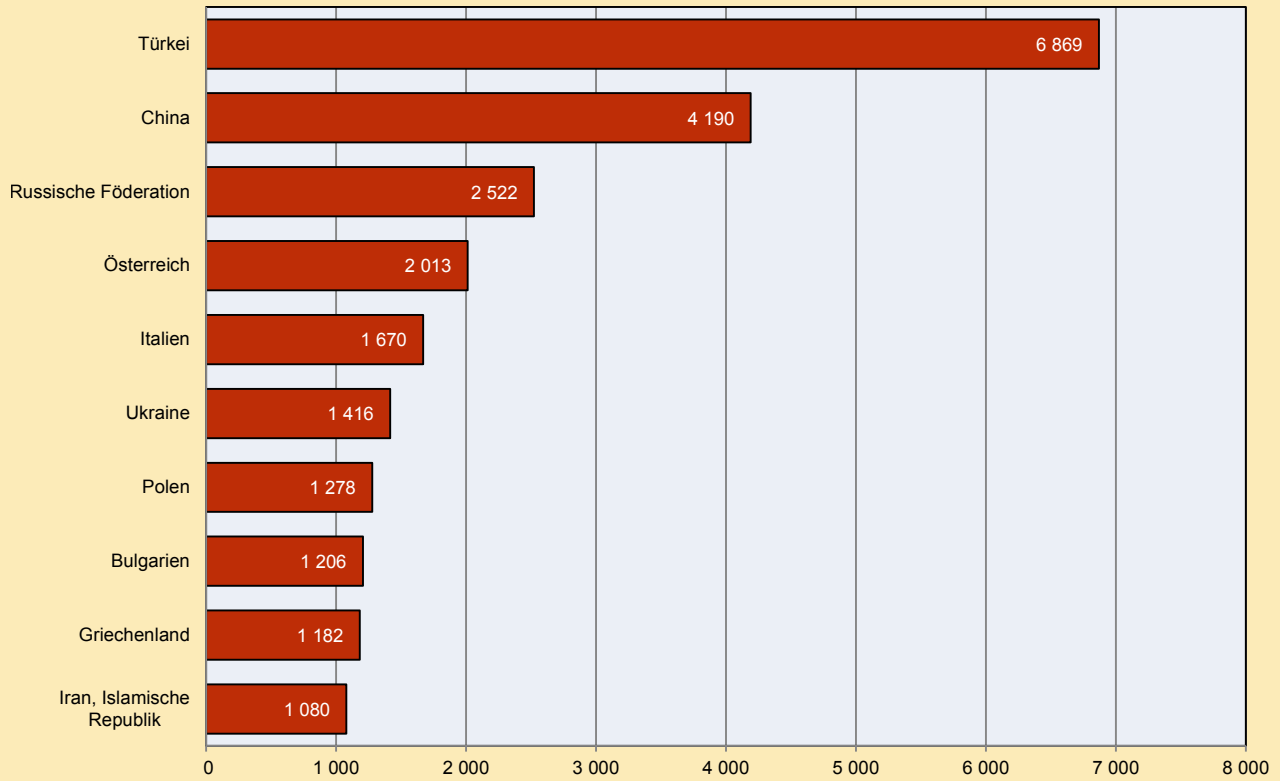
Ausländische Studierende



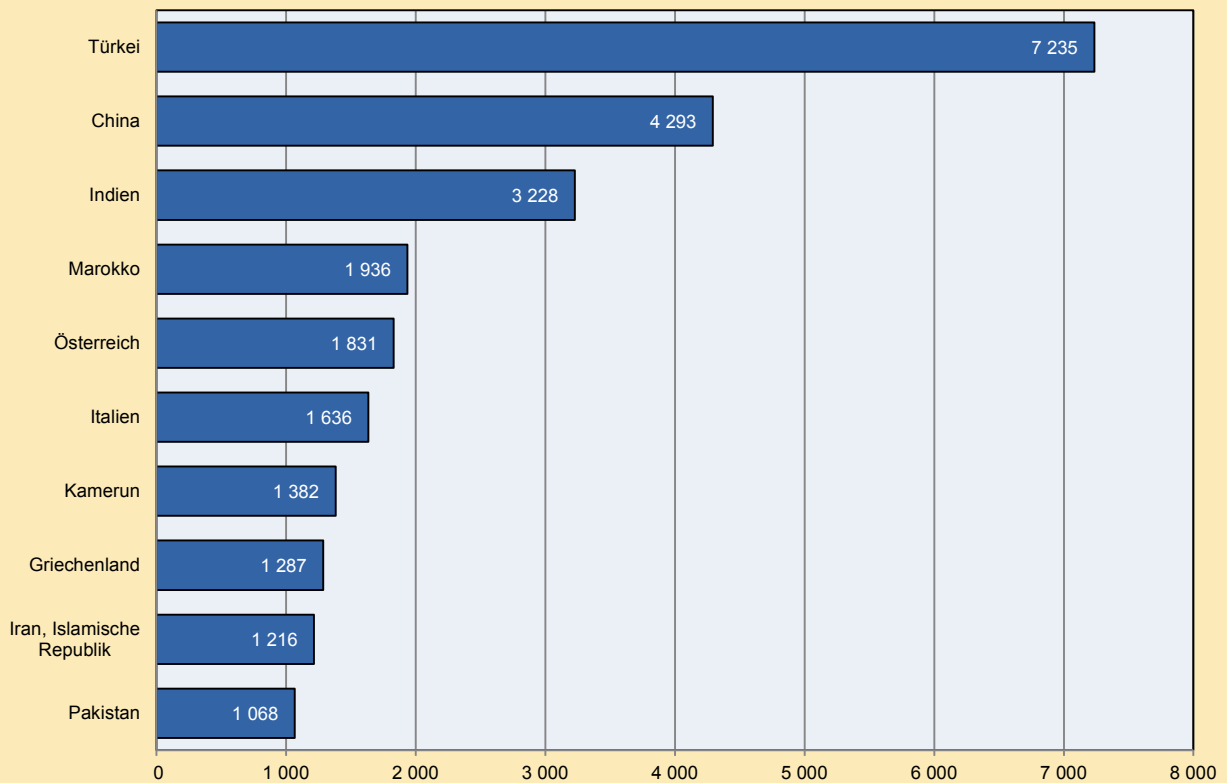
Grafik: IT.NRW

Top 10 der ausländischen Studierenden im Wintersemester 2016/17 nach Staatsangehörigkeit und Geschlecht

Studentinnen

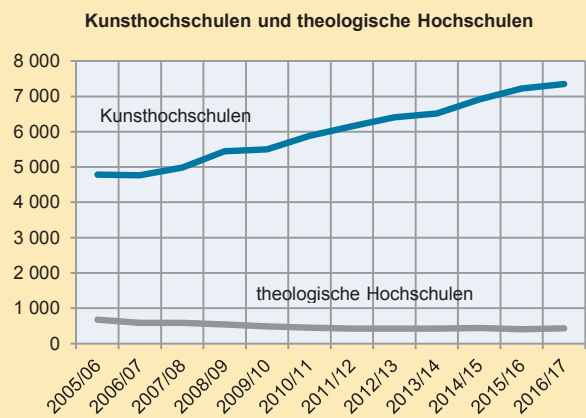
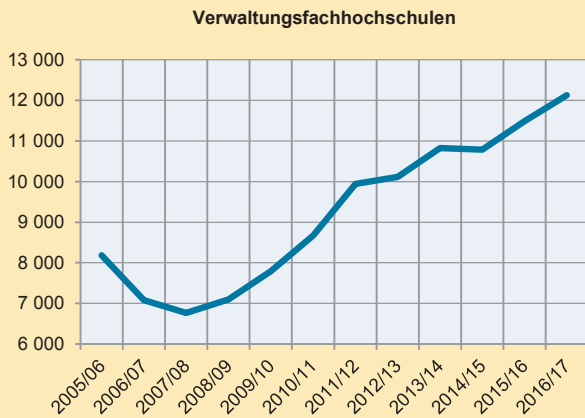
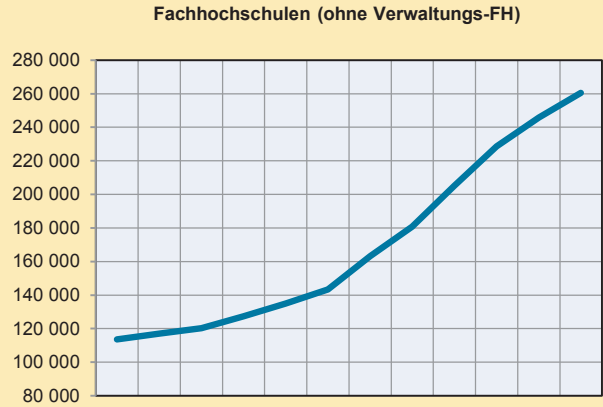
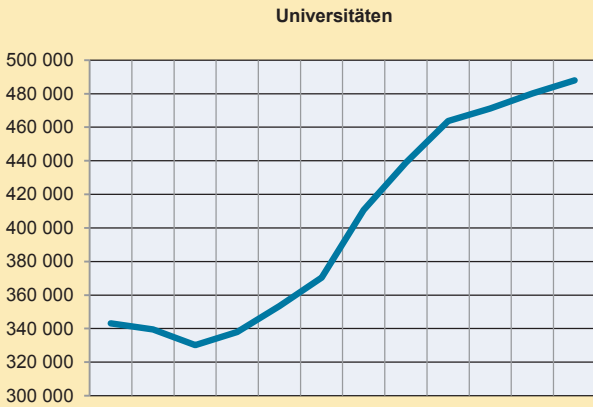


Studenten

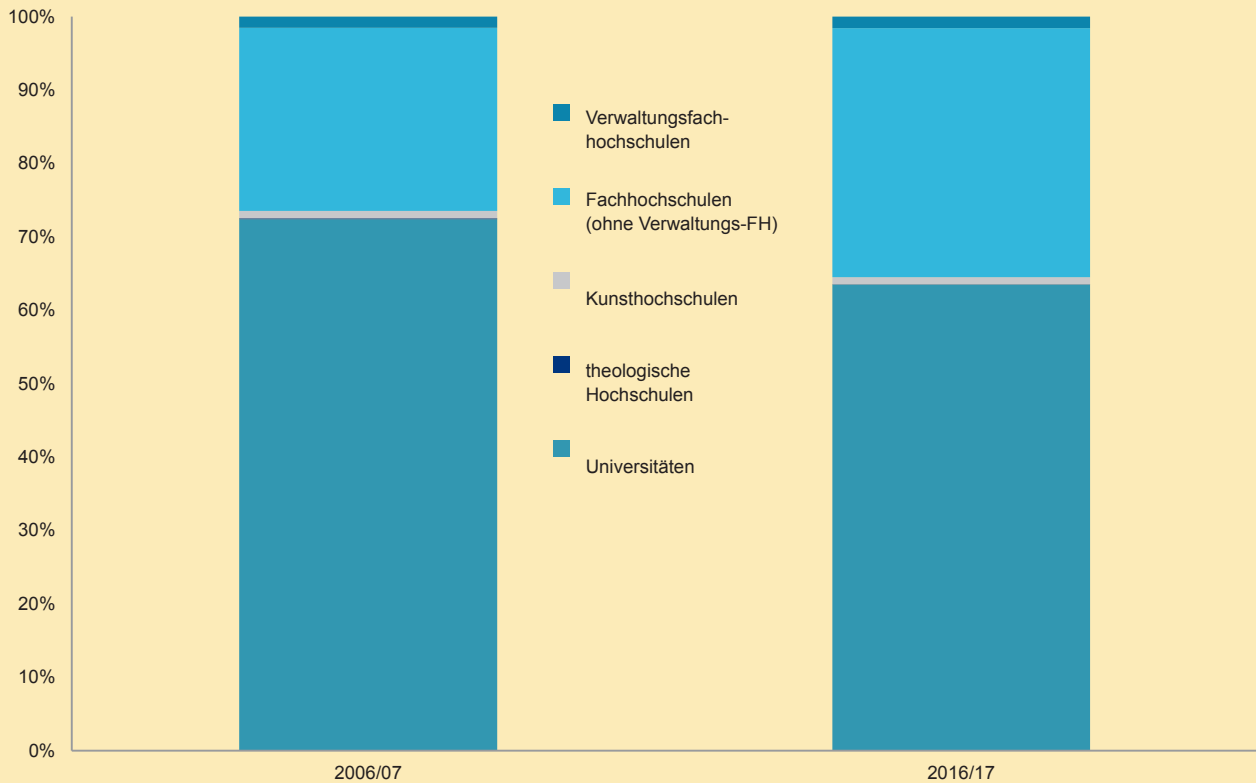


Grafik: IT.NRW

Studierende in den Wintersemestern 2005/06 bis 2016/17 nach Hochschulart

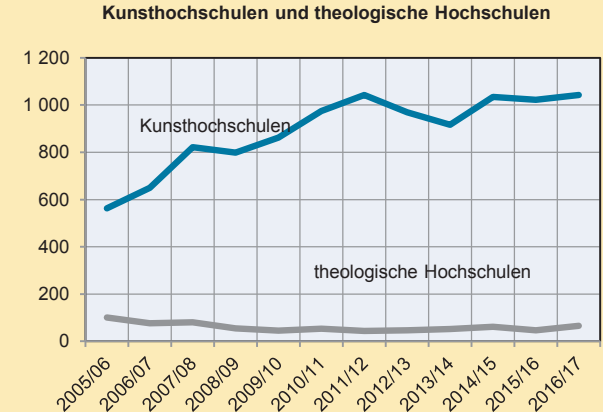
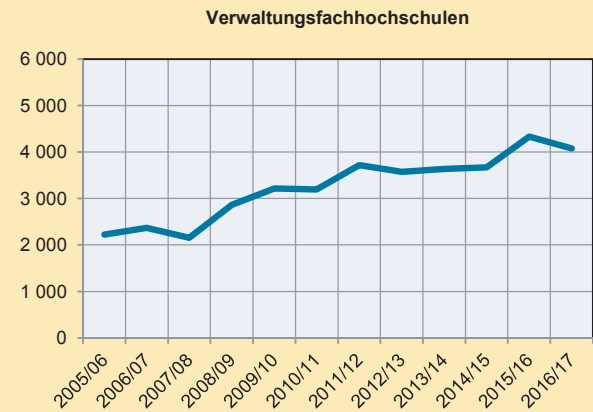
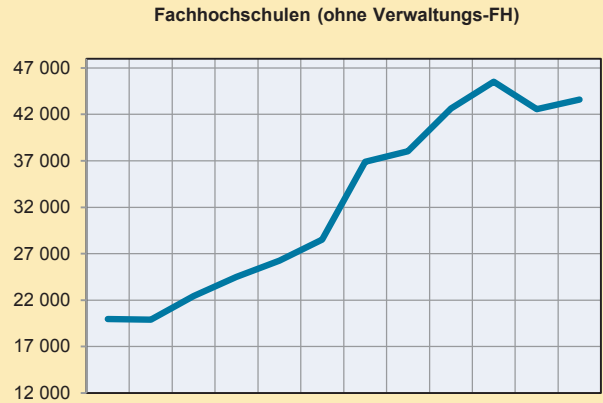
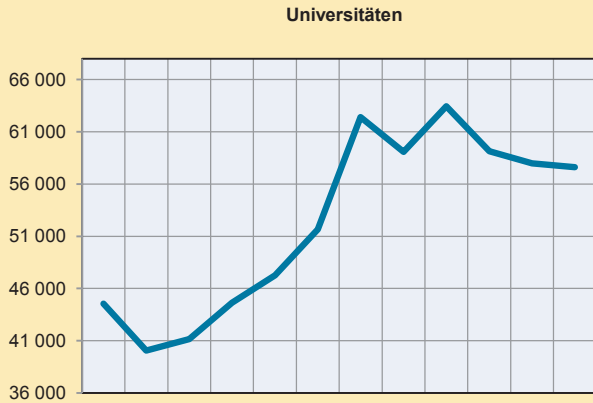


Studierende nach Hochschularten im 10-Jahresvergleich

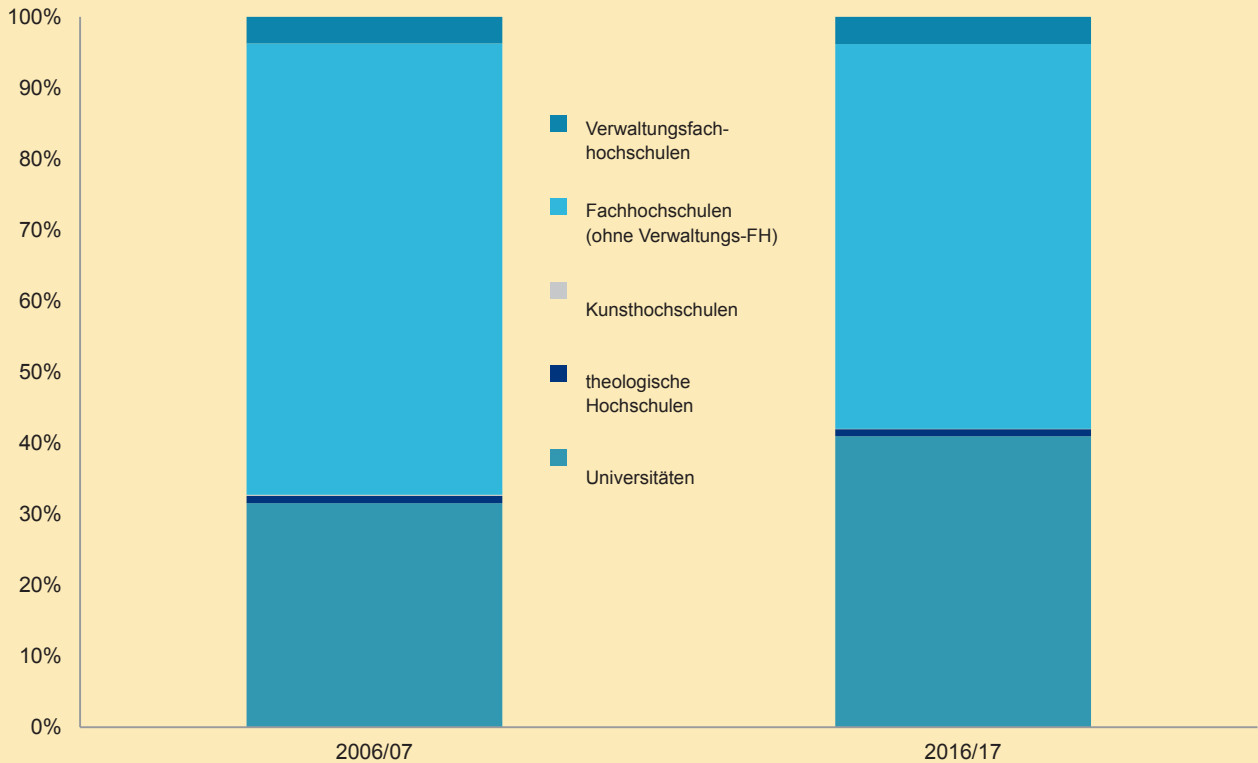


Grafik: IT.NRW

Studienanfänger/-innen in den Wintersemestern 2005/06 bis 2016/17 nach Hochschulart



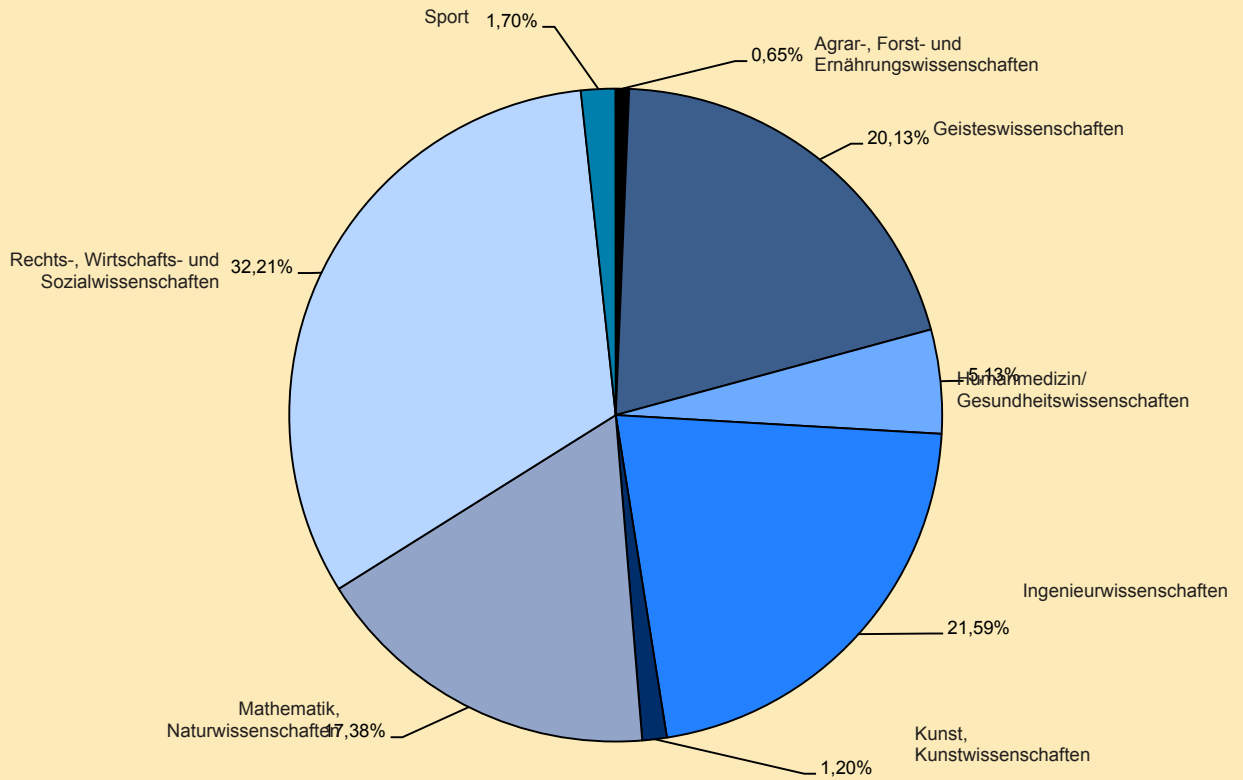
Studienanfänger/-innen nach Hochschularten im 10-Jahresvergleich



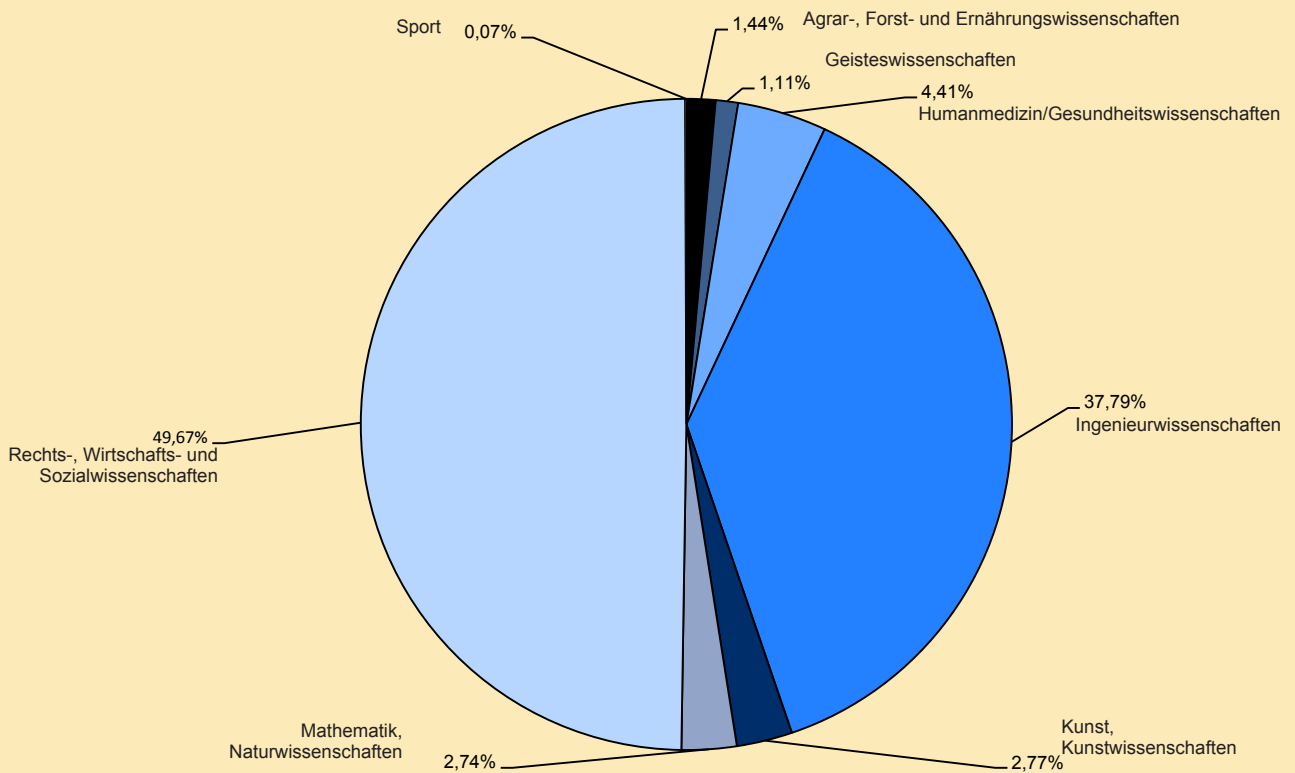
Grafik: IT.NRW

Studierende nach Fächergruppen im Wintersemester 2016/17

Studierende an Universitäten



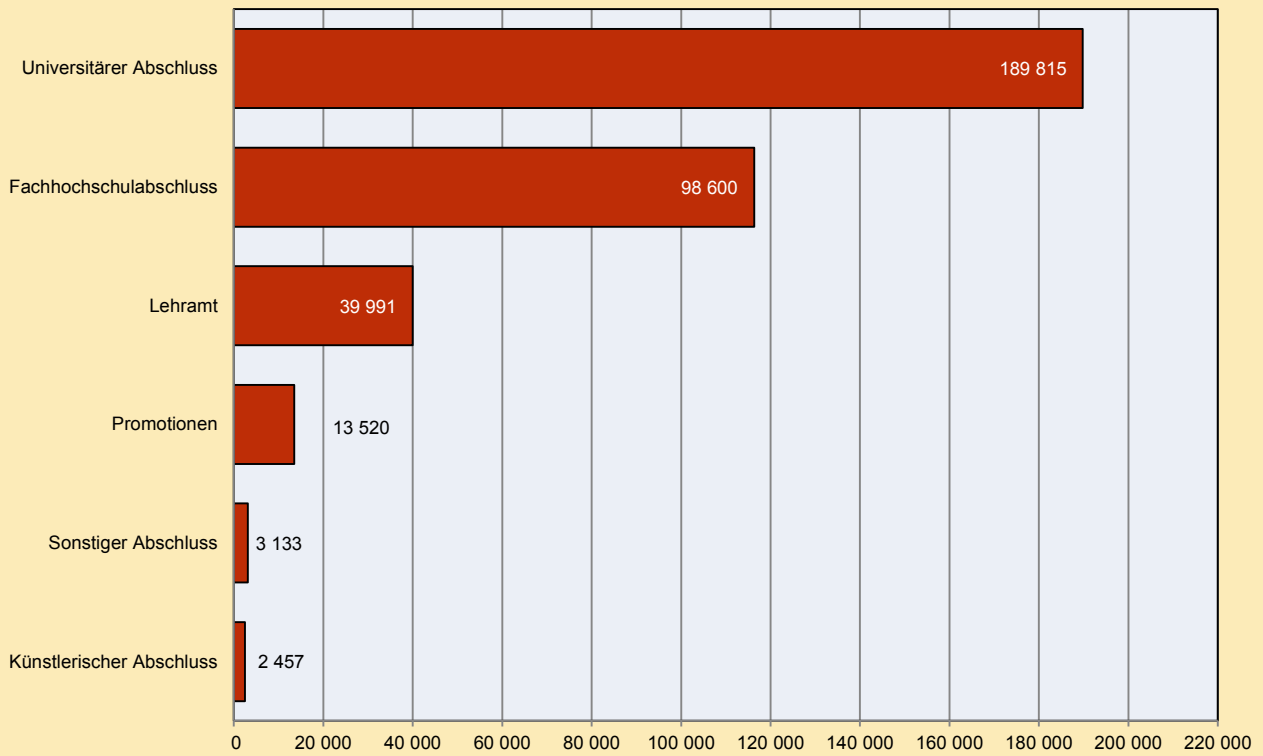
Studierende an Fachhochschulen (ohne Verwaltungs-FH)



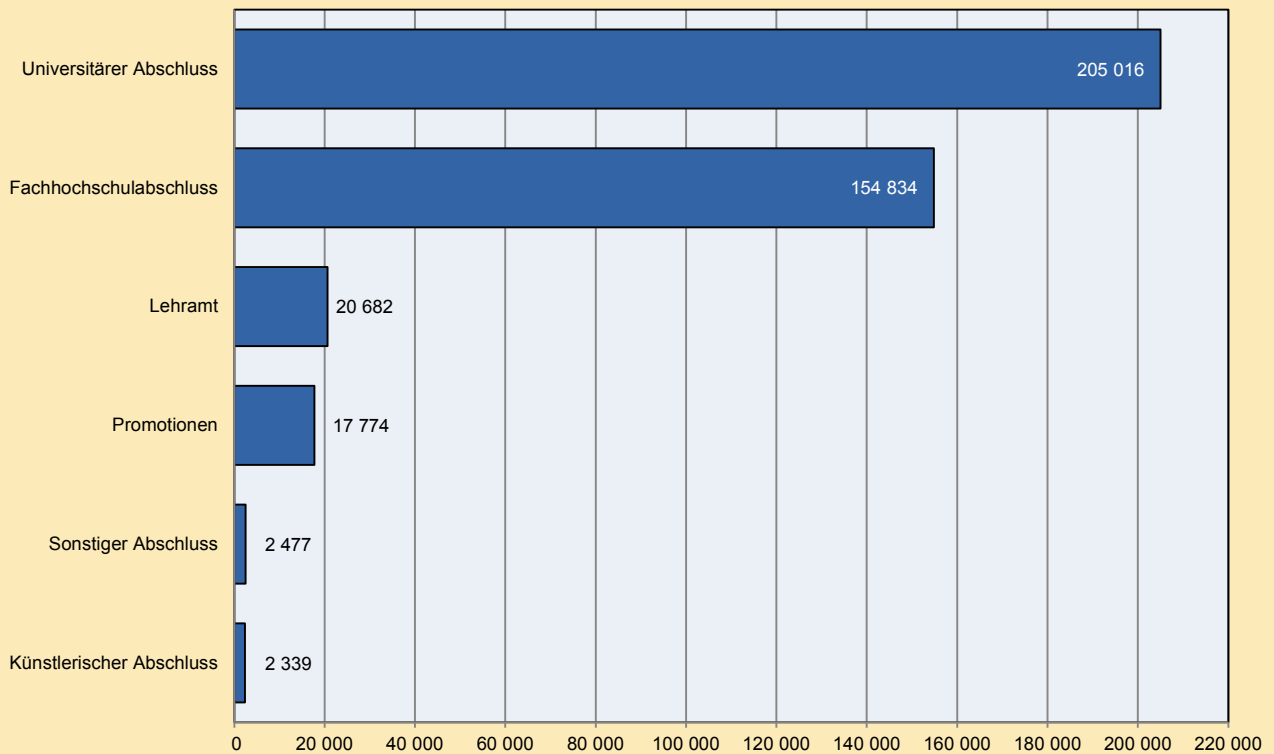
Grafik: IT.NRW

Angestrebte Abschlussprüfungen der Studierenden im Wintersemester 2016/17

Studentinnen



Studenten



Grafik: IT.NRW

Hinweise

Abkürzungen

ev.	=	evangelisch
FH	=	Fachhochschule
GH	=	Gesamthochschule
H	=	Hochschule
HZB	=	Hochschulzugangsberechtigung
kath.	=	katholisch
LA	=	Lehramt
lfd.Nr.	=	laufende Nummer
phil.	=	philosophische
priv.	=	private
r.-k.	=	römisch-katholisch
theol.	=	theologische
U	=	Universität

Zeichenerklärung

(nach DIN 55 301)

0	weniger als die Hälfte von 1 in der letzten besetzten Stelle, jedoch mehr als nichts
–	nichts vorhanden (genau null)
x	Tabellenfach gesperrt, weil Aussage nicht sinnvoll
.	Zahlenwert unbekannt oder geheim zu halten
()	Aussagewert eingeschränkt, da der Wert Fehler aufweisen kann

1. Studierende und Studienanfänger/-innen insgesamt im Wintersemester 2016/17 nach Hochschularten und Hochschulen

Hochschule	a = männlich b = weiblich c = Insgesamt	Studierende			Deutsche Studierende			Ausländische Studierende		
		insgesamt	darunter im ersten		zusammen	darunter im ersten		zusammen	darunter im ersten	
			Hochschul-	Fach-		Hochschul-	Fach-		Hochschul-	Fach-
			semester			semester			semester	
Universitäten (U), technische Hochschule, Sporthochschule, Fernuniversität										
TH Aachen	a	30 293	4 436	7 191	24 633	3 032	5 477	5 660	1 404	1 714
	b	14 145	2 098	3 564	11 291	1 426	2 686	2 854	672	878
	c	44 438	6 534	10 755	35 924	4 458	8 163	8 514	2 076	2 592
U Bielefeld	a	10 404	1 252	2 530	9 708	1 117	2 352	696	135	178
	b	13 951	1 733	3 423	12 798	1 558	3 132	1 153	175	291
	c	24 355	2 985	5 953	22 506	2 675	5 484	1 849	310	469
U Bochum	a	21 608	2 357	4 161	18 867	1 845	3 502	2 741	512	659
	b	20 387	2 375	3 896	17 354	1 793	3 174	3 033	582	722
	c	41 995	4 732	8 057	36 221	3 638	6 676	5 774	1 094	1 381
U Bonn	a	16 259	2 108	3 857	14 151	1 634	3 294	2 108	474	563
	b	20 093	2 830	5 120	17 500	2 181	4 334	2 593	649	786
	c	36 352	4 938	8 977	31 651	3 815	7 628	4 701	1 123	1 349
U Dortmund	a	18 389	2 317	3 905	16 555	1 933	3 496	1 834	384	409
	b	15 107	2 068	3 638	13 675	1 765	3 331	1 432	303	307
	c	33 496	4 385	7 543	30 230	3 698	6 827	3 266	687	716
U Düsseldorf	a	13 918	1 729	3 488	12 603	1 498	3 132	1 315	231	356
	b	19 678	2 641	5 114	17 337	2 187	4 473	2 341	454	641
	c	33 596	4 370	8 602	29 940	3 685	7 605	3 656	685	997
U Duisburg-Essen	a	22 207	3 035	5 075	17 323	2 257	4 066	4 884	778	1 009
	b	20 852	3 241	5 407	17 385	2 504	4 430	3 467	737	977
	c	43 059	6 276	10 482	34 708	4 761	8 496	8 351	1 515	1 986
Fernuniversität Hagen	a	34 064	1 161	4 393	30 988	873	3 928	3 076	288	465
	b	30 755	1 503	4 602	27 154	1 073	3 977	3 601	430	625
	c	64 819	2 664	8 995	58 142	1 946	7 905	6 677	718	1 090
Deutsche Sporthochschule Köln	a	3 477	276	579	3 178	215	504	299	61	75
	b	1 795	173	385	1 669	143	347	126	30	38
	c	5 272	449	964	4 847	358	851	425	91	113
U Köln	a	20 987	2 191	3 982	18 927	1 729	3 428	2 060	462	554
	b	31 370	3 634	6 480	27 773	2 891	5 544	3 597	743	936
	c	52 357	5 825	10 462	46 700	4 620	8 972	5 657	1 205	1 490
U Münster	a	20 249	2 347	4 432	18 891	2 044	4 036	1 358	303	396
	b	23 594	3 163	5 879	21 623	2 633	5 218	1 971	530	661
	c	43 843	5 510	10 311	40 514	4 677	9 254	3 329	833	1 057
U Paderborn	a	10 558	1 410	2 235	9 364	1 171	1 966	1 194	239	269
	b	9 640	1 587	2 401	8 715	1 343	2 133	925	244	268
	c	20 198	2 997	4 636	18 079	2 514	4 099	2 119	483	537
U Siegen	a	9 959	1 261	2 150	8 772	1 041	1 874	1 187	220	276
	b	9 716	1 538	2 672	8 655	1 317	2 380	1 061	221	292
	c	19 675	2 799	4 822	17 427	2 358	4 254	2 248	441	568
U Wuppertal	a	10 483	1 303	2 435	9 310	1 138	2 179	1 173	165	256
	b	11 357	1 670	2 801	10 212	1 473	2 533	1 145	197	268
	c	21 840	2 973	5 236	19 522	2 611	4 712	2 318	362	524
Deutsche Hochschule der Polizei, Münster	a	281	–	147	281	–	147	–	–	–
	b	76	–	32	76	–	32	–	–	–
	c	357	–	179	357	–	179	–	–	–
U Witten-Herdecke (Priv. H)	a	1 061	82	126	949	62	113	112	20	13
	b	1 266	99	183	1 192	88	175	74	11	8
	c	2 327	181	309	2 141	150	288	186	31	21
Universitäten zusammen	a	244 197	27 265	50 686	214 500	21 589	43 494	29 697	5 676	7 192
	b	243 782	30 353	55 597	214 409	24 375	47 899	29 373	5 978	7 698
	c	487 979	57 618	106 283	428 909	45 964	91 393	59 070	11 654	14 890

**Noch: 1. Studierende und Studienanfänger/-innen insgesamt im Wintersemester 2016/17
nach Hochschularten und Hochschulen**

Hochschule a = männlich b = weiblich c = Insgesamt	Studierende			Deutsche Studierende			Ausländische Studierende			
	insgesamt	darunter im ersten		zusammen	darunter im ersten		zusammen	darunter im ersten		
		Hochschul-	Fach-		Hochschul-	Fach-		Hochschul-	Fach-	
		semester			semester			semester		
philosophisch-theologische und kirchliche Hochschulen										
Hochschule für Kirchenmusik Herford (ev.)	a	27	5	10	21	5	9	6	–	1
	b	23	5	9	12	4	7	11	1	2
	c	50	10	19	33	9	16	17	1	3
Phil.-Theol. Hochschule Münster (r.-k.)	a	26	–	–	20	–	–	6	–	–
	b	15	–	–	13	–	–	2	–	–
	c	41	–	–	33	–	–	8	–	–
Theologische Fakultät Paderborn (r.-k.)	a	75	4	8	63	4	7	12	–	1
	b	16	–	–	16	–	–	–	–	–
	c	91	4	8	79	4	7	12	–	1
Phil.-Theol. Hochschule St. Augustin (r.-k.)	a	79	9	12	32	1	4	47	8	8
	b	19	–	2	12	–	1	7	–	1
	c	98	9	14	44	1	5	54	8	9
Hochschule für Kirche und Diakonie Wuppertal/Bethel	a	66	18	–	55	17	–	11	1	–
	b	88	24	1	81	22	1	7	2	–
	c	154	42	1	136	39	1	18	3	–
Theologische Hochschulen zusammen	a	273	36	30	191	27	20	82	9	10
	b	161	29	12	134	26	9	27	3	3
	c	434	65	42	325	53	29	109	12	13
Kunst- und Musikhochschulen										
Hochschule für Musik Detmold	a	335	36	64	194	14	32	141	22	32
	b	310	39	64	134	11	25	176	28	39
	c	645	75	128	328	25	57	317	50	71
Kunstakademie Düsseldorf	a	294	25	45	216	5	21	78	20	24
	b	340	41	64	234	18	39	106	23	25
	c	634	66	109	450	23	60	184	43	49
Robert-Schumann-Hochschule Düsseldorf	a	417	54	88	325	40	67	92	14	21
	b	255	39	54	123	17	23	132	22	31
	c	672	93	142	448	57	90	224	36	52
Folkwang-Hochschule Essen	a	704	99	162	443	35	78	261	64	84
	b	805	97	160	462	33	85	343	64	75
	c	1 509	196	322	905	68	163	604	128	159
Hochschule für Musik Köln – in Aachen	a	77	12	20	19	–	3	58	12	17
	b	78	19	28	16	3	7	62	16	21
	c	155	31	48	35	3	10	120	28	38
– in Köln	a	637	73	139	421	25	68	216	48	71
	b	578	72	140	315	22	58	263	50	82
	c	1 215	145	279	736	47	126	479	98	153
– in Wuppertal	a	72	13	18	31	3	6	41	10	12
	b	96	22	25	51	6	9	45	16	16
	c	168	35	43	82	9	15	86	26	28
Zusammen	a	786	98	177	471	28	77	315	70	100
	b	752	113	193	382	31	74	370	82	119
	c	1 538	211	370	853	59	151	685	152	219
Kunsthochschule für Medien Köln	a	214	21	37	147	4	17	67	17	20
	b	139	20	38	82	6	22	57	14	16
	c	353	41	75	229	10	39	124	31	36
Kunstakademie Münster	a	117	14	28	96	9	22	21	5	6
	b	232	29	52	187	17	39	45	12	13
	c	349	43	80	283	26	61	66	17	19

**Noch: 1. Studierende und Studienanfänger/-innen insgesamt im Wintersemester 2016/17
nach Hochschularten und Hochschulen**

Hochschule a = männlich b = weiblich c = Insgesamt	Studierende			Deutsche Studierende			Ausländische Studierende			
	insgesamt	darunter im ersten		zusammen	darunter im ersten		zusammen	darunter im ersten		
		Hochschul-	Fach-		Hochschul-	Fach-		Hochschul-	Fach-	
		semester			semester			semester		
noch: Kunst- und Musikhochschulen										
Alanus Hochschule, Alfter (privat H)	a	408	61	112	363	55	104	45	6	8
	b	1 122	229	354	972	182	302	150	47	52
	c	1 530	290	466	1 335	237	406	195	53	60
HBK der bildenden Künste Essen (privat H)	a	42	7	7	28	2	2	14	5	5
	b	78	21	21	43	6	6	35	15	15
	c	120	28	28	71	8	8	49	20	20
Kunsthochschulen zusammen	a	3 317	415	720	2 283	192	420	1 034	223	300
	b	4 033	628	1 000	2 619	321	615	1 414	307	385
	c	7 350	1 043	1 720	4 902	513	1 035	2 448	530	685
Fachhochschulen (FH) (ohne Verwaltungsfachhochschulen)										
FH Aachen – in Aachen	a	7 120	1 152	1 640	6 101	960	1 404	1 019	192	236
	b	2 771	565	756	2 340	459	659	431	106	97
	c	9 891	1 717	2 396	8 441	1 419	2 063	1 450	298	333
– in Jülich	a	2 651	475	602	1 833	317	446	818	158	156
	b	1 076	218	268	740	134	193	336	84	75
	c	3 727	693	870	2 573	451	639	1 154	242	231
Zusammen	a	9 771	1 627	2 242	7 934	1 277	1 850	1 837	350	392
	b	3 847	783	1 024	3 080	593	852	767	190	172
	c	13 618	2 410	3 266	11 014	1 870	2 702	2 604	540	564
FH Bielefeld – in Bielefeld	a	4 755	768	1 082	4 452	722	1 026	303	46	56
	b	3 511	586	783	3 237	534	742	274	52	41
	c	8 266	1 354	1 865	7 689	1 256	1 768	577	98	97
– in Minden	a	1 159	224	304	1 109	216	289	50	8	15
	b	468	100	130	425	88	117	43	12	13
	c	1 627	324	434	1 534	304	406	93	20	28
Zusammen	a	5 914	992	1 386	5 561	938	1 315	353	54	71
	b	3 979	686	913	3 662	622	859	317	64	54
	c	9 893	1 678	2 299	9 223	1 560	2 174	670	118	125
FH Bochum – in Bochum	a	4 957	690	1 068	4 317	581	918	640	109	150
	b	2 140	357	482	1 810	289	416	330	68	66
	c	7 097	1 047	1 550	6 127	870	1 334	970	177	216
– in Velbert/Heiligenhaus	a	301	77	115	285	72	107	16	5	8
	b	31	5	7	29	5	7	2	–	–
	c	332	82	122	314	77	114	18	5	8
Zusammen	a	5 258	767	1 183	4 602	653	1 025	656	114	158
	b	2 171	362	489	1 839	294	423	332	68	66
	c	7 429	1 129	1 672	6 441	947	1 448	988	182	224
FH Gesundheitsberufe in NRW, Bochum	a	153	34	62	141	33	58	12	1	4
	b	987	241	342	926	222	316	61	19	26
	c	1 140	275	404	1 067	255	374	73	20	30
FH Dortmund	a	9 015	1 043	1 647	7 372	843	1 368	1 643	200	279
	b	4 756	657	987	3 962	523	834	794	134	153
	c	13 771	1 700	2 634	11 334	1 366	2 202	2 437	334	432
FH Düsseldorf	a	5 414	816	1 227	4 740	677	1 101	674	139	126
	b	4 792	891	1 282	4 265	760	1 170	527	131	112
	c	10 206	1 707	2 509	9 005	1 437	2 271	1 201	270	238

**Noch: 1. Studierende und Studienanfänger/-innen insgesamt im Wintersemester 2016/17
nach Hochschularten und Hochschulen**

Hochschule a = männlich b = weiblich c = Insgesamt	Studierende			Deutsche Studierende			Ausländische Studierende			
	insgesamt	darunter im ersten		zusammen	darunter im ersten		zusammen	darunter im ersten		
		Hochschul-	Fach-		Hochschul-	Fach-		Hochschul-	Fach-	
		semester			semester			semester		
noch: Fachhochschulen (FH) (ohne Verwaltungsfachhochschulen)										
FH Gelsenkirchen										
– in Bocholt	a	1 431	295	402	1 356	280	380	75	15	22
	b	562	144	195	520	135	182	42	9	13
	c	1 993	439	597	1 876	415	562	117	24	35
– in Gelsenkirchen	a	3 444	560	861	3 034	494	765	410	66	96
	b	1 503	272	375	1 212	211	301	291	61	74
	c	4 947	832	1 236	4 246	705	1 066	701	127	170
– in Recklinghausen	a	1 248	188	288	1 085	165	256	163	23	32
	b	1 049	197	259	896	173	230	153	24	29
	c	2 297	385	547	1 981	338	486	316	47	61
Zusammen	a	6 123	1 043	1 551	5 475	939	1 401	648	104	150
	b	3 114	613	829	2 628	519	713	486	94	116
	c	9 237	1 656	2 380	8 103	1 458	2 114	1 134	198	266
FH Hamm-Lippstadt										
– in Hamm	a	1 654	379	498	1 546	356	464	108	23	34
	b	1 249	354	431	1 116	334	398	133	20	33
	c	2 903	733	929	2 662	690	862	241	43	67
– in Lippstadt	a	1 644	338	479	1 511	316	439	133	22	40
	b	723	169	226	648	148	198	75	21	28
	c	2 367	507	705	2 159	464	637	208	43	68
Zusammen	a	3 298	717	977	3 057	672	903	241	45	74
	b	1 972	523	657	1 764	482	596	208	41	61
	c	5 270	1 240	1 634	4 821	1 154	1 499	449	86	135
FH Südwestfalen, Iserlohn										
– in Hagen	a	2 215	287	470	2 044	267	433	171	20	37
	b	646	123	161	576	110	145	70	13	16
	c	2 861	410	631	2 620	377	578	241	33	53
– in Iserlohn	a	2 165	417	599	2 025	373	541	140	44	58
	b	367	65	89	342	58	81	25	7	8
	c	2 532	482	688	2 367	431	622	165	51	66
– in Meschede	a	3 379	654	821	3 195	627	785	184	27	36
	b	1 966	563	655	1 840	524	609	126	39	46
	c	5 345	1 217	1 476	5 035	1 151	1 394	310	66	82
– in Soest	a	1 910	424	536	1 441	231	325	469	193	211
	b	1 088	309	319	833	198	204	255	111	115
	c	2 998	733	855	2 274	429	529	724	304	326
Zusammen	a	9 669	1 782	2 426	8 705	1 498	2 084	964	284	342
	b	4 067	1 060	1 224	3 591	890	1 039	476	170	185
	c	13 736	2 842	3 650	12 296	2 388	3 123	1 440	454	527

**Noch: 1. Studierende und Studienanfänger/-innen insgesamt im Wintersemester 2016/17
nach Hochschularten und Hochschulen**

Hochschule a = männlich b = weiblich c = Insgesamt	Studierende			Deutsche Studierende			Ausländische Studierende			
	insgesamt	darunter im ersten		zusammen	darunter im ersten		zusammen	darunter im ersten		
		Hochschul-	Fach-		Hochschul-	Fach-		Hochschul-	Fach-	
		semester			semester			semester		
noch: Fachhochschulen (FH) (ohne Verwaltungsfachhochschulen)										
FH Rhein-Waal, Kleve										
– in Kamp-Lintfort	a	1 046	238	307	679	142	186	367	96	121
	b	792	157	204	618	107	148	174	50	56
	c	1 838	395	511	1 297	249	334	541	146	177
– in Kleve	a	2 440	431	567	927	167	246	1 513	264	321
	b	2 192	444	567	1 544	285	380	648	159	187
	c	4 632	875	1 134	2 471	452	626	2 161	423	508
Zusammen	a	3 486	669	874	1 606	309	432	1 880	360	442
	b	2 984	601	771	2 162	392	528	822	209	243
	c	6 470	1 270	1 645	3 768	701	960	2 702	569	685
FH Köln										
– in Gummersbach	a	4 095	620	811	3 471	500	692	624	120	119
	b	1 134	177	267	809	117	202	325	60	65
	c	5 229	797	1 078	4 280	617	894	949	180	184
– in Köln	a	11 797	1 897	2 701	10 125	1 523	2 303	1 672	374	398
	b	7 561	1 176	1 789	6 199	877	1 536	1 362	299	253
	c	19 358	3 073	4 490	16 324	2 400	3 839	3 034	673	651
– in Leverkusen	a	373	86	123	326	73	108	47	13	15
	b	354	90	118	270	78	101	84	12	17
	c	727	176	241	596	151	209	131	25	32
Zusammen	a	16 265	2 603	3 635	13 922	2 096	3 103	2 343	507	532
	b	9 049	1 443	2 174	7 278	1 072	1 839	1 771	371	335
	c	25 314	4 046	5 809	21 200	3 168	4 942	4 114	878	867
FH Niederrhein, Krefeld										
– in Krefeld	a	4 368	733	1 049	3 965	665	965	403	68	84
	b	2 006	312	460	1 786	270	410	220	42	50
	c	6 374	1 045	1 509	5 751	935	1 375	623	110	134
– in Mönchengladbach	a	2 813	342	538	2 478	308	500	335	34	38
	b	5 457	794	1 141	4 998	722	1 064	459	72	77
	c	8 270	1 136	1 679	7 476	1 030	1 564	794	106	115
Zusammen	a	7 181	1 075	1 587	6 443	973	1 465	738	102	122
	b	7 463	1 106	1 601	6 784	992	1 474	679	114	127
	c	14 644	2 181	3 188	13 227	1 965	2 939	1 417	216	249
FH Ostwestfalen-Lippe, Lemgo										
– in Detmold	a	853	163	207	767	134	179	86	29	28
	b	1 172	245	321	1 067	208	286	105	37	35
	c	2 025	408	528	1 834	342	465	191	66	63
– in Höxter	a	641	117	167	613	105	157	28	12	10
	b	348	83	125	327	72	111	21	11	14
	c	989	200	292	940	177	268	49	23	24
– in Lemgo	a	2 541	488	648	2 296	427	580	245	61	68
	b	1 003	192	252	882	169	227	121	23	25
	c	3 544	680	900	3 178	596	807	366	84	93
Zusammen	a	4 035	768	1 022	3 676	666	916	359	102	106
	b	2 523	520	698	2 276	449	624	247	71	74
	c	6 558	1 288	1 720	5 952	1 115	1 540	606	173	180

**Noch: 1. Studierende und Studienanfänger/-innen insgesamt im Wintersemester 2016/17
nach Hochschularten und Hochschulen**

Hochschule a = männlich b = weiblich c = Insgesamt	Studierende			Deutsche Studierende			Ausländische Studierende			
	insgesamt	darunter im ersten		zusammen	darunter im ersten		zusammen	darunter im ersten		
		Hochschul-	Fach-		Hochschul-	Fach-		Hochschul-	Fach-	
		semester			semester			semester		
noch: Fachhochschulen (FH) (ohne Verwaltungsfachhochschulen)										
FH Ruhr West, Mülheim										
– in Bottrop	a	1 185	240	339	1 057	222	300	128	18	39
	b	308	64	81	258	51	65	50	13	16
	c	1 493	304	420	1 315	273	365	178	31	55
– in Mülheim	a	2 969	497	761	2 582	435	640	387	62	121
	b	1 066	184	263	913	152	220	153	32	43
	c	4 035	681	1 024	3 495	587	860	540	94	164
Zusammen	a	4 154	737	1 100	3 639	657	940	515	80	160
	b	1 374	248	344	1 171	203	285	203	45	59
	c	5 528	985	1 444	4 810	860	1 225	718	125	219
FH Münster										
– in Münster	a	3 971	583	918	3 732	540	882	239	43	36
	b	5 332	815	1 235	5 029	741	1 198	303	74	37
	c	9 303	1 398	2 153	8 761	1 281	2 080	542	117	73
– in Steinfurt	a	4 066	648	1 027	3 835	603	971	231	45	56
	b	771	129	213	668	101	193	103	28	20
	c	4 837	777	1 240	4 503	704	1 164	334	73	76
Zusammen	a	8 037	1 231	1 945	7 567	1 143	1 853	470	88	92
	b	6 103	944	1 448	5 697	842	1 391	406	102	57
	c	14 140	2 175	3 393	13 264	1 985	3 244	876	190	149
FH Bonn-Rhein-Sieg, Sankt Augustin										
– in Hennef	a	135	39	50	103	22	28	32	17	22
	b	237	84	88	207	60	64	30	24	24
	c	372	123	138	310	82	92	62	41	46
– in Rheinbach	a	878	163	237	684	109	185	194	54	52
	b	1 370	299	380	1 090	223	316	280	76	64
	c	2 248	462	617	1 774	332	501	474	130	116
– in Sankt Augustin	a	3 969	531	784	3 484	453	675	485	78	109
	b	1 354	196	290	1 096	154	238	258	42	52
	c	5 323	727	1 074	4 580	607	913	743	120	161
Zusammen	a	4 982	733	1 071	4 271	584	888	711	149	183
	b	2 961	579	758	2 393	437	618	568	142	140
	c	7 943	1 312	1 829	6 664	1 021	1 506	1 279	291	323
FH der Diakonie, Bielefeld-Bethel										
	a	252	45	27	250	43	27	2	2	–
	b	564	96	68	552	91	65	12	5	3
	c	816	141	95	802	134	92	14	7	3
Ev. FH Rheinland-Westfalen-Lippe, Bochum										
	a	556	87	116	549	85	114	7	2	2
	b	1 775	289	332	1 739	281	321	36	8	11
	c	2 331	376	448	2 288	366	435	43	10	13
Kath. Hochschule Nordrhein-Westfalen, Köln										
– in Aachen	a	241	42	52	214	35	44	27	7	8
	b	845	158	194	774	139	175	71	19	19
	c	1 086	200	246	988	174	219	98	26	27
– in Köln	a	403	70	71	384	60	61	19	10	10
	b	1 630	288	300	1 564	273	284	66	15	16
	c	2 033	358	371	1 948	333	345	85	25	26

**Noch: 1. Studierende und Studienanfänger/-innen insgesamt im Wintersemester 2016/17
nach Hochschularten und Hochschulen**

Hochschule a = männlich b = weiblich c = Insgesamt	Studierende			Deutsche Studierende			Ausländische Studierende			
	insgesamt	darunter im ersten		zusammen	darunter im ersten		zusammen	darunter im ersten		
		Hochschul-	Fach-		Hochschul-	Fach-		Hochschul-	Fach-	
		semester			semester			semester		
noch: Fachhochschulen (FH) (ohne Verwaltungsfachhochschulen)										
noch: Kath. Hochschule Nordrhein-Westfalen, Köln										
– in Münster	a	217	32	49	208	29	46	9	3	3
	b	971	205	255	953	204	254	18	1	1
	c	1 188	237	304	1 161	233	300	27	4	4
– in Paderborn	a	169	36	44	166	35	43	3	1	1
	b	826	173	206	806	167	200	20	6	6
	c	995	209	250	972	202	243	23	7	7
Zusammen	a	1 030	180	216	972	159	194	58	21	22
	b	4 272	824	955	4 097	783	913	175	41	42
	c	5 302	1 004	1 171	5 069	942	1 107	233	62	64
Internationale Hochschule Bad Honnef – Bonn	a	4 655	689	1 143	3 554	377	736	1 101	312	407
	b	5 172	1 076	1 607	4 176	762	1 205	996	314	402
	c	9 827	1 765	2 750	7 730	1 139	1 941	2 097	626	809
FHM des Mittelstandes, Bielefeld (priv.)										
– in Bielefeld	a	1 398	345	489	1 344	318	460	54	27	29
	b	2 042	597	746	1 904	528	670	138	69	76
	c	3 440	942	1 235	3 248	846	1 130	192	96	105
– in Köln	a	267	67	88	257	63	84	10	4	4
	b	348	97	126	329	92	119	19	5	7
	c	615	164	214	586	155	203	29	9	11
– in Pulheim	a	92	18	20	87	16	18	5	2	2
	b	16	7	7	16	7	7	–	–	–
	c	108	25	27	103	23	25	5	2	2
Zusammen	a	1 757	430	597	1 688	397	562	69	33	35
	b	2 406	701	879	2 249	627	796	157	74	83
	c	4 163	1 131	1 476	3 937	1 024	1 358	226	107	118
EBZ Business School, Bochum (priv.)	a	634	85	150	634	85	150	–	–	–
	b	467	93	122	466	93	122	1	–	–
	c	1 101	178	272	1 100	178	272	1	–	–
Technische FH Georg Agricola zu Bochum (priv.)	a	2 016	169	273	1 849	144	241	167	25	32
	b	265	24	36	236	19	30	29	5	6
	c	2 281	193	309	2 085	163	271	196	30	38
Hochschule der Sparkassen 0 Finanzgruppe Bonn (priv.)	a	606	87	101	600	86	100	6	1	1
	b	318	56	58	311	54	56	7	2	2
	c	924	143	159	911	140	156	13	3	3
Europäische FH (EUFH) Rhein/Erft (priv.), Brühl										
– in Brühl	a	750	191	224	707	162	196	43	29	28
	b	876	252	288	837	232	267	39	20	21
	c	1 626	443	512	1 544	394	463	82	49	49
– in Neuss	a	199	71	76	184	63	68	15	8	8
	b	185	61	68	177	58	65	8	3	3
	c	384	132	144	361	121	133	23	11	11
Zusammen	a	949	262	300	891	225	264	58	37	36
	b	1 061	313	356	1 014	290	332	47	23	24
	c	2 010	575	656	1 905	515	596	105	60	60

**Noch: 1. Studierende und Studienanfänger/-innen insgesamt im Wintersemester 2016/17
nach Hochschularten und Hochschulen**

Hochschule a = männlich b = weiblich c = Insgesamt	Studierende			Deutsche Studierende			Ausländische Studierende			
	insgesamt	darunter im ersten		zusammen	darunter im ersten		zusammen	darunter im ersten		
		Hochschul-	Fach-		Hochschul-	Fach-		Hochschul-	Fach-	
		semester			semester			semester		
noch: Fachhochschulen (FH) (ohne Verwaltungsfachhochschulen)										
ISM International School of Management, Dortmund (priv.)	a	1 392	319	388	1 227	231	299	165	88	89
	b	1 788	408	508	1 564	292	380	224	116	128
	c	3 180	727	896	2 791	523	679	389	204	217
AMD Akademie Mode und Design Idstein in Düsseldorf (priv.)	a	39	7	9	36	5	7	3	2	2
	b	319	40	43	297	35	38	22	5	5
	c	358	47	52	333	40	45	25	7	7
Fliegener FH Düsseldorf (priv.)	a	212	60	–	206	59	–	6	1	–
	b	952	277	–	888	254	–	64	23	–
	c	1 164	337	–	1 094	313	–	70	24	–
IST-Hochschule für Management Düsseldorf (priv.)	a	1 006	233	316	939	215	296	67	18	20
	b	758	199	267	723	188	256	35	11	11
	c	1 764	432	583	1 662	403	552	102	29	31
FOM Hochschule für Ökonomie und Management Essen (priv.) – in Aachen	a	254	41	63	242	39	60	12	2	3
	b	231	46	64	220	44	61	11	2	3
	c	485	87	127	462	83	121	23	4	6
– in Bochum	a	124	22	25	120	21	24	4	1	1
	b	105	19	21	101	19	21	4	–	–
	c	229	41	46	221	40	45	8	1	1
– in Bönen	a	34	–	–	34	–	–	–	–	–
	b	41	–	–	41	–	–	–	–	–
	c	75	–	–	75	–	–	–	–	–
– in Bonn	a	708	93	160	687	90	156	21	3	4
	b	600	91	160	571	85	150	29	6	10
	c	1 308	184	320	1 258	175	306	50	9	14
– in Dortmund	a	1 202	192	296	1 164	183	282	38	9	14
	b	926	149	224	897	142	216	29	7	8
	c	2 128	341	520	2 061	325	498	67	16	22
– in Düsseldorf	a	1 835	217	373	1 724	207	350	111	10	23
	b	1 532	191	300	1 433	181	288	99	10	12
	c	3 367	408	673	3 157	388	638	210	20	35
– in Duisburg	a	659	65	116	627	59	109	32	6	7
	b	466	57	77	444	52	72	22	5	5
	c	1 125	122	193	1 071	111	181	54	11	12
– in Essen	a	13 050	1 494	2 644	12 258	1 382	2 473	792	112	171
	b	13 824	1 920	2 940	12 769	1 722	2 682	1 055	198	258
	c	26 874	3 414	5 584	25 027	3 104	5 155	1 847	310	429
– in Gütersloh	a	35	11	11	35	11	11	–	–	–
	b	31	10	10	30	9	9	1	1	1
	c	66	21	21	65	20	20	1	1	1
– in Hagen	a	50	17	17	49	16	16	1	1	1
	b	58	12	14	57	11	13	1	1	1
	c	108	29	31	106	27	29	2	2	2
– in Köln	a	1 637	201	366	1 544	189	343	93	12	23
	b	1 660	243	364	1 565	225	335	95	18	29
	c	3 297	444	730	3 109	414	678	188	30	52
– in Marl	a	143	23	29	135	22	28	8	1	1
	b	111	21	25	111	21	25	–	–	–
	c	254	44	54	246	43	53	8	1	1

**Noch: 1. Studierende und Studienanfänger/-innen insgesamt im Wintersemester 2016/17
nach Hochschularten und Hochschulen**

Hochschule a = männlich b = weiblich c = Insgesamt	Studierende			Deutsche Studierende			Ausländische Studierende			
	insgesamt	darunter im ersten		zusammen	darunter im ersten		zusammen	darunter im ersten		
		Hochschul-	Fach-		Hochschul-	Fach-		Hochschul-	Fach-	
		semester			semester			semester		
noch: Fachhochschulen (FH) (ohne Verwaltungsfachhochschulen)										
noch: FOM Hochschule für Ökonomie und Management Essen (priv.)										
– in Münster	a	417	55	121	411	55	119	6	–	2
	b	343	84	134	337	81	131	6	3	3
	c	760	139	255	748	136	250	12	3	5
– in Neuss	a	291	45	51	279	43	48	12	2	3
	b	344	66	74	326	62	70	18	4	4
	c	635	111	125	605	105	118	30	6	7
– in Siegen	a	376	80	92	366	78	90	10	2	2
	b	207	30	35	201	30	35	6	–	–
	c	583	110	127	567	108	125	16	2	2
– in Wesel	a	136	32	46	136	32	46	–	–	–
	b	140	47	50	138	45	48	2	2	2
	c	276	79	96	274	77	94	2	2	2
– in Wuppertal	a	264	52	65	247	50	62	17	2	3
	b	219	52	71	210	49	68	9	3	3
	c	483	104	136	457	99	130	26	5	6
Zusammen	a	21 215	2 640	4 475	20 058	2 477	4 217	1 157	163	258
	b	20 838	3 038	4 563	19 451	2 778	4 224	1 387	260	339
	c	42 053	5 678	9 038	39 509	5 255	8 441	2 544	423	597
SRH Hochschule für Logistik und Wirt- schaft, Hamm (priv.)	a	515	56	99	491	53	94	24	3	5
	b	214	53	68	201	53	67	13	–	1
	c	729	109	167	692	106	161	37	3	6
Hochschule Fresenius, Idstein (priv.)										
– in Düsseldorf	a	270	51	72	255	49	69	15	2	3
	b	453	107	131	440	105	127	13	2	4
	c	723	158	203	695	154	196	28	4	7
– in Köln	a	1 085	158	237	1 026	147	221	59	11	16
	b	1 344	231	292	1 277	209	266	67	22	26
	c	2 429	389	529	2 303	356	487	126	33	42
Zusammen	a	1 355	209	309	1 281	196	290	74	13	19
	b	1 797	338	423	1 717	314	393	80	24	30
	c	3 152	547	732	2 998	510	683	154	37	49
Technische Kunsthochschule Berlin in Iserlohn (Priv.)	a	10	2	2	10	2	2	–	–	–
	b	28	9	9	26	9	9	2	–	–
	c	38	11	11	36	11	11	2	–	–
BITS Business and Information Techno- logy School Iserlohn (priv.)	a	1 097	164	229	1 024	126	191	73	38	38
	b	857	143	210	798	113	177	59	30	33
	c	1 954	307	439	1 822	239	368	132	68	71
CBS Cologne Business School (priv.)	a	923	236	318	607	122	193	316	114	125
	b	894	214	301	595	107	188	299	107	113
	c	1 817	450	619	1 202	229	381	615	221	238
HSD Hochschule Döpfer, Köln (priv.)	a	80	29	31	78	27	29	2	2	2
	b	244	62	73	237	60	71	7	2	2
	c	324	91	104	315	87	100	9	4	4
HS für Medien, Kommunikation und Wirtschaft Berlin in Köln (priv.)	a	309	51	68	288	48	65	21	3	3
	b	690	122	153	654	113	144	36	9	9
	c	999	173	221	942	161	209	57	12	12

**Noch: 1. Studierende und Studienanfänger/-innen insgesamt im Wintersemester 2016/17
nach Hochschularten und Hochschulen**

Hochschule a = männlich b = weiblich c = Insgesamt	Studierende			Deutsche Studierende			Ausländische Studierende			
	insgesamt	darunter im ersten		zusammen	darunter im ersten		zusammen	darunter im ersten		
		Hochschul-	Fach-		Hochschul-	Fach-		Hochschul-	Fach-	
		semester			semester			semester		
noch: Fachhochschulen (FH) (ohne Verwaltungsfachhochschulen)										
PraxisHochschule Köln (priv.)										
– in Köln	a	21	7	1	18	5	–	3	2	1
	b	169	49	16	156	44	14	13	5	2
	c	190	56	17	174	49	14	16	7	3
– in Rheine	a	58	2	2	57	2	2	1	–	–
	b	207	20	21	202	18	19	5	2	2
	c	265	22	23	259	20	21	6	2	2
Zusammen	a	79	9	3	75	7	2	4	2	1
	b	376	69	37	358	62	33	18	7	4
	c	455	78	40	433	69	35	22	9	5
Private RheinischeFH Köln										
– in Köln	a	4 041	378	960	3 621	327	856	420	51	104
	b	2 122	239	531	1 901	210	472	221	29	59
	c	6 163	617	1 491	5 522	537	1 328	641	80	163
– in Neuss	a	130	24	24	126	24	24	4	–	–
	b	103	18	22	101	18	22	2	–	–
	c	233	42	46	227	42	46	6	–	–
Zusammen	a	4 171	402	984	3 747	351	880	424	51	104
	b	2 225	257	553	2 002	228	494	223	29	59
	c	6 396	659	1 537	5 749	579	1 374	647	80	163
Private FH der Wirtschaft, Paderborn										
– in Bergisch-Gladbach	a	461	124	153	448	122	151	13	2	2
	b	235	56	67	230	56	67	5	–	–
	c	696	180	220	678	178	218	18	2	2
– in Bielefeld	a	271	46	50	264	45	50	7	1	–
	b	155	30	27	153	29	26	2	1	1
	c	426	76	77	417	74	76	9	2	1
– in Marburg	a	60	–	–	58	–	–	2	–	–
	b	28	–	–	28	–	–	–	–	–
	c	88	–	–	86	–	–	2	–	–
– in Mettmann	a	169	39	48	167	39	48	2	–	–
	b	85	15	16	81	15	16	4	–	–
	c	254	54	64	248	54	64	6	–	–
– in Paderborn	a	459	90	109	449	87	105	10	3	4
	b	211	56	66	211	56	66	–	–	–
	c	670	146	175	660	143	171	10	3	4
Zusammen	a	1 420	299	360	1 386	293	354	34	6	6
	b	714	157	176	703	156	175	11	1	1
	c	2 134	456	536	2 089	449	529	45	7	7
Hochschule für Gesundheit und Sport Berlin in Unna (Priv. FH)	a	159	35	38	148	31	34	11	4	4
	b	135	41	43	132	41	43	3	–	–
	c	294	76	81	280	72	77	14	4	4
Fachhochschulen (ohne Verwaltungs- fachhochschulen) zusammen	a	149 192	23 422	34 487	131 299	19 802	30 043	17 893	3 620	4 444
	b	111 271	20 156	27 381	98 664	17 095	24 093	12 607	3 061	3 288
	c	260 463	43 578	61 868	229 963	36 897	54 136	30 500	6 681	7 732

**Noch: 1. Studierende und Studienanfänger/-innen insgesamt im Wintersemester 2016/17
nach Hochschularten und Hochschulen**

Hochschule a = männlich b = weiblich c = Insgesamt	Studierende			Deutsche Studierende			Ausländische Studierende			
	insgesamt	darunter im ersten		zusammen	darunter im ersten		zusammen	darunter im ersten		
		Hochschul-	Fach-		Hochschul-	Fach-		Hochschul-	Fach-	
		semester			semester			semester		
Verwaltungsfachhochschulen										
FH Bund für öffentliche Verwaltung, Brühl	a	262	49	59	262	49	59	-	-	-
- Fachbereich allgemeine innere Ver- waltung, Brühl	b	210	35	39	210	35	39	-	-	-
	c	472	84	98	472	84	98	-	-	-
- Fachbereich Finanzen, Münster	a	648	226	226	648	226	226	-	-	-
	b	596	229	229	596	229	229	-	-	-
	c	1 244	455	455	1 244	455	455	-	-	-
Zusammen	a	910	275	285	910	275	285	-	-	-
	b	806	264	268	806	264	268	-	-	-
	c	1 716	539	553	1 716	539	553	-	-	-
FH für Rechtspflege NRW, Bad Münstereifel	a	132	29	43	132	29	43	-	-	-
	b	307	91	106	307	91	106	-	-	-
	c	439	120	149	439	120	149	-	-	-
FH für öffentliche Verwaltung NRW, Gelsenkirchen	a	401	124	124	401	124	124	-	-	-
- in Bielefeld	b	355	110	110	355	110	110	-	-	-
	c	756	234	234	756	234	234	-	-	-
- in Dortmund	a	331	84	84	331	84	84	-	-	-
	b	273	67	67	273	67	67	-	-	-
	c	604	151	151	604	151	151	-	-	-
- in Duisburg	a	574	247	247	574	247	247	-	-	-
	b	552	238	238	552	238	238	-	-	-
	c	1 126	485	485	1 126	485	485	-	-	-
- in Gelsenkirchen	a	526	170	186	526	170	186	-	-	-
	b	416	120	128	416	120	128	-	-	-
	c	942	290	314	942	290	314	-	-	-
- in Hagen	a	431	194	194	431	194	194	-	-	-
	b	347	118	118	347	118	118	-	-	-
	c	778	312	312	778	312	312	-	-	-
- in Köln	a	1 131	365	378	1 131	365	378	-	-	-
	b	1 027	313	327	1 027	313	327	-	-	-
	c	2 158	678	705	2 158	678	705	-	-	-
- in Mülheim	a	557	185	185	557	185	185	-	-	-
	b	309	116	116	309	116	116	-	-	-
	c	866	301	301	866	301	301	-	-	-
- in Münster	a	484	153	153	484	153	153	-	-	-
	b	489	150	150	489	150	150	-	-	-
	c	973	303	303	973	303	303	-	-	-
Zusammen	a	4 435	1 522	1 551	4 435	1 522	1 551	-	-	-
	b	3 768	1 232	1 254	3 768	1 232	1 254	-	-	-
	c	8 203	2 754	2 805	8 203	2 754	2 805	-	-	-
FH für Finanzen NRW, Nordkirchen	a	666	246	246	666	246	246	-	-	-
	b	1 103	414	414	1 103	414	414	-	-	-
	c	1 769	660	660	1 769	660	660	-	-	-
Verwaltungsfachhochschulen zusammen	a	6 143	2 072	2 125	6 143	2 072	2 125	-	-	-
	b	5 984	2 001	2 042	5 984	2 001	2 042	-	-	-
	c	12 127	4 073	4 167	12 127	4 073	4 167	-	-	-
Hochschulen insgesamt										
Hochschulen insgesamt	a	403 122	53 210	88 048	354 416	43 682	76 102	48 706	9 528	11 946
	b	365 231	53 167	86 032	321 810	43 818	74 658	43 421	9 349	11 374
	c	768 353	106 377	174 080	676 226	87 500	150 760	92 127	18 877	23 320

2. Studierende im Wintersemester 2016/17 nach Hochschularten, Fächergruppen und angestrebten Abschlussprüfungen nach Prüfungsgruppen

Prüfungsgruppe Fach-/Hochschulsemester a = männlich b = weiblich c = Insgesamt			Studierende								
			Insgesamt	davon im ... Semester							15. und höherem
				1. und 2.	3. und 4.	5. und 6.	7. und 8.	9. und 10.	11. und 12.	13. und 14.	
Universitäten, technische Hochschule, Sporthochschule, Fernuniversität											
Geisteswissenschaften											
Universitärer Abschluss	Fach- semester	a	20 893	5 416	4 033	3 455	2 757	1 951	1 368	664	1 249
		b	39 085	10 906	8 324	7 089	5 347	3 105	1 771	957	1 586
		c	59 978	16 322	12 357	10 544	8 104	5 056	3 139	1 621	2 835
	Hochschul- semester	a	20 893	2 422	2 192	2 067	2 206	1 888	1 897	1 462	6 759
		b	39 085	5 788	4 987	4 560	4 937	3 857	3 382	2 787	8 787
		c	59 978	8 210	7 179	6 627	7 143	5 745	5 279	4 249	15 546
Promotionen	Fach- semester	a	2 182	261	265	230	229	191	181	121	704
		b	2 498	356	324	307	262	212	192	170	675
		c	4 680	617	589	537	491	403	373	291	1 379
	Hochschul- semester	a	2 182	58	53	52	46	40	57	71	1 805
		b	2 498	51	39	61	45	44	76	104	2 078
		c	4 680	109	92	113	91	84	133	175	3 883
Lehramt Grund-/ Primarstufe	Fach- semester	a	654	194	173	120	52	34	35	14	32
		b	4 040	1 379	1 226	770	299	85	93	67	121
		c	4 694	1 573	1 399	890	351	119	128	81	153
	Hochschul- semester	a	654	78	73	86	80	100	91	36	110
		b	4 040	608	546	532	671	686	438	185	374
		c	4 694	686	619	618	751	786	529	221	484
Lehramt Sekundarstufe I	Fach- semester	a	1 972	502	428	314	225	149	137	57	160
		b	4 687	1 417	1 124	781	528	272	170	139	256
		c	6 659	1 919	1 552	1 095	753	421	307	196	416
	Hochschul- semester	a	1 972	223	205	250	231	262	235	141	425
		b	4 687	625	583	621	626	721	576	296	639
		c	6 659	848	788	871	857	983	811	437	1 064
Lehramt Sekundarstufe II, allgemeinbildende Schulen	Fach- semester	a	6 267	1 565	1 148	892	615	448	497	269	833
		b	11 405	3 213	2 444	1 873	1 093	576	597	540	1 069
		c	17 672	4 778	3 592	2 765	1 708	1 024	1 094	809	1 902
	Hochschul- semester	a	6 267	653	598	559	565	726	880	529	1 757
		b	11 405	1 319	1 027	1 068	1 301	1 577	1 470	1 054	2 589
		c	17 672	1 972	1 625	1 627	1 866	2 303	2 350	1 583	4 346
LA Sonderschulen / Förderschulen	Fach- semester	a	320	37	39	26	18	6	30	37	127
		b	1 082	205	231	175	88	45	78	102	158
		c	1 402	242	270	201	106	51	108	139	285
	Hochschul- semester	a	320	18	21	8	17	14	29	42	171
		b	1 082	90	127	97	117	127	144	120	260
		c	1 402	108	148	105	134	141	173	162	431
Lehramt Sekundarstufe II, berufliche Schulen	Fach- semester	a	468	129	80	48	44	35	49	29	54
		b	1 284	342	264	170	141	117	88	71	91
		c	1 752	471	344	218	185	152	137	100	145
	Hochschul- semester	a	468	61	42	37	38	54	54	35	147
		b	1 284	130	122	97	164	229	161	114	267
		c	1 752	191	164	134	202	283	215	149	414

**Noch: 2. Studierende im Wintersemester 2016/17 nach Hochschularten, Fächerguppen
und angestrebten Abschlussprüfungen nach Prüfungsgruppen**

Prüfungsgruppe Fach-/Hochschulsemester a = männlich b = weiblich c = Insgesamt			Studierende									
			Insgesamt	davon im ... Semester								
				1. und 2.	3. und 4.	5. und 6.	7. und 8.	9. und 10.	11. und 12.	13. und 14.	15. und höherem	
noch: Universitäten, technische Hochschule, Sporthochschule, Fernuniversität												
noch: Lehramt Sekundarstufe II, berufliche Schulen			noch: Geisteswissenschaften									
LA Master	Fach- semester	a	8	–	3	2	1	1	–	1	–	
		b	18	1	3	5	2	3	1	2	1	
		c	26	1	6	7	3	4	1	3	1	
	Hochschul- semester	a	8	–	–	–	–	–	1	–	7	
		b	18	–	–	–	–	1	1	5	11	
		c	26	–	–	–	–	1	2	5	18	
Sonstiger Abschluss	Fach- semester	a	381	283	17	4	7	2	9	17	42	
		b	972	836	30	6	36	11	9	14	30	
		c	1 353	1 119	47	10	43	13	18	31	72	
	Hochschul- semester	a	381	286	18	2	–	2	1	1	71	
		b	972	849	29	2	5	6	9	10	62	
		c	1 353	1 135	47	4	5	8	10	11	133	
Geisteswissenschaften zusammen	Fach- semester	a	33 145	8 387	6 186	5 091	3 948	2 817	2 306	1 209	3 201	
		b	65 071	18 655	13 970	11 176	7 796	4 426	2 999	2 062	3 987	
		c	98 216	27 042	20 156	16 267	11 744	7 243	5 305	3 271	7 188	
	Hochschul- semester	a	33 145	3 799	3 202	3 061	3 183	3 086	3 245	2 317	11 252	
		b	65 071	9 460	7 460	7 038	7 866	7 248	6 257	4 675	15 067	
		c	98 216	13 259	10 662	10 099	11 049	10 334	9 502	6 992	26 319	
Sport												
Universitärer Abschluss	Fach- semester	a	3 101	793	671	622	449	245	124	78	119	
		b	1 659	491	417	397	195	67	40	20	32	
		c	4 760	1 284	1 088	1 019	644	312	164	98	151	
	Hochschul- semester	a	3 101	466	446	487	481	381	306	179	355	
		b	1 659	300	318	299	265	158	127	81	111	
		c	4 760	766	764	786	746	539	433	260	466	
Promotionen	Fach- semester	a	295	43	37	36	38	20	19	20	82	
		b	236	43	37	23	41	24	15	15	38	
		c	531	86	74	59	79	44	34	35	120	
	Hochschul- semester	a	295	3	1	5	6	1	15	25	239	
		b	236	3	6	1	13	5	14	22	172	
		c	531	6	7	6	19	6	29	47	411	
Lehramt Grund-/ Primarstufe	Fach- semester	a	92	24	30	13	5	7	8	1	4	
		b	145	48	54	19	11	5	4	3	1	
		c	237	72	84	32	16	12	12	4	5	
	Hochschul- semester	a	92	13	16	9	9	13	10	7	15	
		b	145	25	40	21	17	14	9	7	12	
		c	237	38	56	30	26	27	19	14	27	
Lehramt Sekundarstufe I	Fach- semester	a	245	42	59	52	18	19	9	10	36	
		b	115	37	27	17	6	3	2	5	18	
		c	360	79	86	69	24	22	11	15	54	
	Hochschul- semester	a	245	13	29	44	24	26	23	15	71	
		b	115	20	19	15	10	11	5	6	29	
		c	360	33	48	59	34	37	28	21	100	

**Noch: 2. Studierende im Wintersemester 2016/17 nach Hochschularten, Fächergruppen
und angestrebten Abschlussprüfungen nach Prüfungsgruppen**

Prüfungsgruppe Fach-/Hochschulsemester a = männlich b = weiblich c = Insgesamt			Studierende								
			Insgesamt	davon im ... Semester							
				1. und 2.	3. und 4.	5. und 6.	7. und 8.	9. und 10.	11. und 12.	13. und 14.	15. und höherem
noch: Universitäten, technische Hochschule, Sporthochschule, Fernuniversität											
noch: Sport											
Lehramt Sekundarstufe II, allgemeinbildende Schulen	Fach- semester	a	1 385	309	292	213	142	72	64	95	198
		b	713	202	166	110	54	22	25	47	87
		c	2 098	511	458	323	196	94	89	142	285
	Hochschul- semester	a	1 385	123	154	150	146	154	175	134	349
		b	713	70	72	60	108	102	72	80	149
		c	2 098	193	226	210	254	256	247	214	498
Lehramt Sekundarstufe II, berufliche Schulen	Fach- semester	a	164	39	29	23	16	17	18	5	17
		b	85	31	17	13	5	8	3	3	5
		c	249	70	46	36	21	25	21	8	22
	Hochschul- semester	a	164	11	14	14	16	20	18	20	51
		b	85	9	10	5	8	16	10	9	18
		c	249	20	24	19	24	36	28	29	69
LA Sonderschulen / Förderschulen	Fach- semester	a	7	–	–	–	2	1	–	–	4
		b	10	–	–	–	1	–	3	2	4
		c	17	–	–	–	3	1	3	2	8
	Hochschul- semester	a	7	–	–	–	–	–	–	–	7
		b	10	–	–	–	–	–	–	4	6
		c	17	–	–	–	–	–	–	4	13
LA Master	Fach- semester	a	6	–	–	1	2	–	–	1	2
		b	4	–	1	–	–	2	–	1	–
		c	10	–	1	1	2	2	–	2	2
	Hochschul- semester	a	6	–	–	–	–	–	–	–	6
		b	4	–	–	–	–	–	1	–	3
		c	10	–	–	–	–	–	1	–	9
Sonstiger Abschluss	Fach- semester	a	34	33	1	–	–	–	–	–	–
		b	15	14	1	–	–	–	–	–	–
		c	49	47	2	–	–	–	–	–	–
	Hochschul- semester	a	34	33	1	–	–	–	–	–	–
		b	15	14	1	–	–	–	–	–	–
		c	49	47	2	–	–	–	–	–	–
Sport zusammen	Fach- semester	a	5 329	1 283	1 119	960	672	381	242	210	462
		b	2 982	866	720	579	313	131	92	96	185
		c	8 311	2 149	1 839	1 539	985	512	334	306	647
	Hochschul- semester	a	5 329	662	661	709	682	595	547	380	1 093
		b	2 982	441	466	401	421	306	238	209	500
		c	8 311	1 103	1 127	1 110	1 103	901	785	589	1 593
Rechts-, Wirtschafts- und Sozialwissenschaften											
Universitärer Abschluss	Fach- semester	a	61 362	14 865	12 346	10 138	7 182	4 448	3 543	2 299	6 541
		b	77 533	19 678	16 379	13 809	9 708	5 638	3 968	2 666	5 687
		c	138 895	34 543	28 725	23 947	16 890	10 086	7 511	4 965	12 228
	Hochschul- semester	a	61 362	7 224	6 786	6 428	6 841	6 210	6 090	4 287	17 496
		b	77 533	10 464	9 574	8 769	9 784	8 317	7 418	5 485	17 722
		c	138 895	17 688	16 360	15 197	16 625	14 527	13 508	9 772	35 218
Promotionen	Fach- semester	a	3 551	571	520	460	376	322	246	158	898
		b	3 263	534	552	437	372	308	228	156	676
		c	6 814	1 105	1 072	897	748	630	474	314	1 574
	Hochschul- semester	a	3 551	42	39	51	73	59	152	256	2 879
		b	3 263	49	49	59	64	74	129	269	2 570
		c	6 814	91	88	110	137	133	281	525	5 449

**Noch: 2. Studierende im Wintersemester 2016/17 nach Hochschularten, Fächerguppen
und angestrebten Abschlussprüfungen nach Prüfungsgruppen**

Prüfungsgruppe Fach-/Hochschulsemester a = männlich b = weiblich c = Insgesamt			Studierende									
			Insgesamt	davon im ... Semester								
				1. und 2.	3. und 4.	5. und 6.	7. und 8.	9. und 10.	11. und 12.	13. und 14.	15. und höherem	
noch: Universitäten, technische Hochschule, Sporthochschule, Fernuniversität												
noch: Rechts-, Wirtschafts- und Sozialwissenschaften												
Lehramt Grund-/Primarstufe	Fachsemester	a	207	59	65	51	18	8	6	–	–	
		b	1 465	580	457	321	72	20	11	1	3	
		c	1 672	639	522	372	90	28	17	1	3	
	Hochschulsemester	a	207	17	34	46	34	28	25	7	16	
		b	1 465	231	256	267	251	217	157	29	57	
		c	1 672	248	290	313	285	245	182	36	73	
Lehramt Sekundarstufe I	Fachsemester	a	333	88	77	48	40	29	38	2	11	
		b	387	118	78	70	31	42	21	7	20	
		c	720	206	155	118	71	71	59	9	31	
	Hochschulsemester	a	333	38	34	41	29	53	49	15	74	
		b	387	48	41	54	43	65	60	23	53	
		c	720	86	75	95	72	118	109	38	127	
LA Sonderschulen / Förderschulen	Fachsemester	a	656	169	158	149	59	21	30	15	55	
		b	3 509	1 151	960	870	223	40	109	61	95	
		c	4 165	1 320	1 118	1 019	282	61	139	76	150	
	Hochschulsemester	a	656	86	99	108	69	74	68	38	114	
		b	3 509	560	583	695	464	448	327	141	291	
		c	4 165	646	682	803	533	522	395	179	405	
Lehramt Sekundarstufe II, allgemeinbildende Schulen	Fachsemester	a	435	97	65	96	38	22	25	24	68	
		b	550	110	97	107	52	25	28	39	92	
		c	985	207	162	203	90	47	53	63	160	
	Hochschulsemester	a	435	58	20	35	21	32	40	53	176	
		b	550	50	38	42	34	35	46	72	233	
		c	985	108	58	77	55	67	86	125	409	
Lehramt Sekundarstufe II, berufliche Schulen	Fachsemester	a	954	259	219	153	104	55	60	36	68	
		b	1 280	373	342	229	144	54	44	29	65	
		c	2 234	632	561	382	248	109	104	65	133	
	Hochschulsemester	a	954	114	121	109	101	107	102	79	221	
		b	1 280	147	166	162	177	189	140	98	201	
		c	2 234	261	287	271	278	296	242	177	422	
LA Master	Fachsemester	a	26	–	11	6	6	–	3	–	–	
		b	51	1	12	28	4	4	1	1	–	
		c	77	1	23	34	10	4	4	1	–	
	Hochschulsemester	a	26	–	–	–	–	–	1	4	21	
		b	51	–	–	–	–	–	1	6	44	
		c	77	–	–	–	–	–	2	10	65	
Sonstiger Abschluss	Fachsemester	a	610	386	14	3	17	6	9	78	97	
		b	1 019	572	42	25	36	13	20	163	148	
		c	1 629	958	56	28	53	19	29	241	245	
	Hochschulsemester	a	610	362	9	1	3	7	11	10	207	
		b	1 019	531	12	3	11	15	13	36	398	
		c	1 629	893	21	4	14	22	24	46	605	
Rechts-, Wirtschafts- und Sozialwissenschaften zusammen	Fachsemester	a	68 134	16 494	13 475	11 104	7 840	4 911	3 960	2 612	7 738	
		b	89 057	23 117	18 919	15 896	10 642	6 144	4 430	3 123	6 786	
		c	157 191	39 611	32 394	27 000	18 482	11 055	8 390	5 735	14 524	
		Hochschulsemester	a	68 134	7 941	7 142	6 819	7 171	6 570	6 538	4 749	21 204
			b	89 057	12 080	10 719	10 051	10 828	9 360	8 291	6 159	21 569
			c	157 191	20 021	17 861	16 870	17 999	15 930	14 829	10 908	42 773

**Noch: 2. Studierende im Wintersemester 2016/17 nach Hochschularten, Fächergruppen
und angestrebten Abschlussprüfungen nach Prüfungsgruppen**

Prüfungsgruppe Fach-/Hochschulsemester a = männlich b = weiblich c = Insgesamt			Studierende								
			Insgesamt	davon im ... Semester							
				1. und 2.	3. und 4.	5. und 6.	7. und 8.	9. und 10.	11. und 12.	13. und 14.	15. und höherem
noch: Universitäten, technische Hochschule, Sporthochschule, Fernuniversität											
Mathematik, Naturwissenschaften											
Universitärer Abschluss	Fach-semester	a	34 367	10 883	7 608	6 196	4 121	2 381	1 333	589	1 256
		b	28 889	10 280	6 805	5 141	3 230	1 730	822	344	537
		c	63 256	21 163	14 413	11 337	7 351	4 111	2 155	933	1 793
	Hochschul-semester	a	34 367	5 123	3 981	3 482	4 003	3 335	3 493	2 263	8 687
		b	28 889	4 708	3 244	2 974	3 297	2 869	2 643	2 218	6 936
		c	63 256	9 831	7 225	6 456	7 300	6 204	6 136	4 481	15 623
Promotionen	Fach-semester	a	5 225	1 014	986	921	828	514	246	155	561
		b	3 652	760	685	688	619	347	206	101	246
		c	8 877	1 774	1 671	1 609	1 447	861	452	256	807
	Hochschul-semester	a	5 225	191	181	193	211	149	257	521	3 522
		b	3 652	144	150	163	174	122	197	408	2 294
		c	8 877	335	331	356	385	271	454	929	5 816
Lehramt Grund-/Primarstufe	Fach-semester	a	279	57	59	40	26	25	19	21	32
		b	1 234	387	311	247	79	33	65	49	63
		c	1 513	444	370	287	105	58	84	70	95
	Hochschul-semester	a	279	31	31	35	25	27	32	28	70
		b	1 234	241	187	190	126	127	135	74	154
		c	1 513	272	218	225	151	154	167	102	224
Lehramt Sekundarstufe I	Fach-semester	a	1 464	453	323	236	124	96	77	37	118
		b	2 338	781	616	374	208	117	58	61	123
		c	3 802	1 234	939	610	332	213	135	98	241
	Hochschul-semester	a	1 464	181	183	208	132	182	188	93	297
		b	2 338	359	309	246	309	401	281	162	271
		c	3 802	540	492	454	441	583	469	255	568
LA Sonderschulen / Förderschulen	Fach-semester	a	115	21	31	17	3	6	14	3	20
		b	379	105	101	79	21	8	16	20	29
		c	494	126	132	96	24	14	30	23	49
	Hochschul-semester	a	115	11	16	12	3	15	15	8	35
		b	379	60	48	47	43	51	52	27	51
		c	494	71	64	59	46	66	67	35	86
Lehramt Sekundarstufe II, allgemeinbildende Schulen	Fach-semester	a	3 002	780	674	474	273	176	180	121	324
		b	3 012	967	725	472	246	149	112	128	213
		c	6 014	1 747	1 399	946	519	325	292	249	537
	Hochschul-semester	a	3 002	325	284	261	350	349	431	244	758
		b	3 012	421	315	275	374	459	372	241	555
		c	6 014	746	599	536	724	808	803	485	1 313
Lehramt Sekundarstufe II, berufliche Schulen	Fach-semester	a	211	72	44	28	20	8	13	7	19
		b	269	97	57	36	24	13	13	6	23
		c	480	169	101	64	44	21	26	13	42
	Hochschul-semester	a	211	37	19	17	13	18	24	13	70
		b	269	58	25	28	21	38	24	12	63
		c	480	95	44	45	34	56	48	25	133
LA Master	Fach-semester	a	3	–	1	1	1	–	–	–	–
		b	6	–	2	1	2	–	–	–	1
		c	9	–	3	2	3	–	–	–	1
	Hochschul-semester	a	3	–	–	–	–	–	–	1	2
		b	6	–	–	–	1	–	–	1	4
		c	9	–	–	–	1	–	–	2	6

Noch: 2. Studierende im Wintersemester 2016/17 nach Hochschularten, Fächerguppen
und angestrebten Abschlussprüfungen nach Prüfungsgruppen

Prüfungsgruppe Fach-/Hochschulsemester a = männlich b = weiblich c = Insgesamt			Studierende								
			Insgesamt	davon im ... Semester							
				1. und 2.	3. und 4.	5. und 6.	7. und 8.	9. und 10.	11. und 12.	13. und 14.	15. und höherem
noch: Universitäten, technische Hochschule, Sporthochschule, Fernuniversität											
noch: Mathematik, Naturwissenschaften											
noch: Lehramt Sekundarstufe II, berufliche Schulen Fachhochschulabschluss											
	Fachsemester	a	7	7	–	–	–	–	–	–	–
		b	11	11	–	–	–	–	–	–	–
		c	18	18	–	–	–	–	–	–	–
	Hochschulsemester	a	7	1	–	–	1	3	1	–	1
		b	11	–	–	–	5	4	2	–	–
		c	18	1	–	–	6	7	3	–	1
Sonstiger Abschluss											
	Fachsemester	a	181	145	15	12	5	2	2	–	–
		b	164	134	12	5	11	1	1	–	–
		c	345	279	27	17	16	3	3	–	–
	Hochschulsemester	a	181	117	19	4	11	5	11	7	7
		b	164	124	11	5	4	7	4	2	7
		c	345	241	30	9	15	12	15	9	14
Mathematik, Naturwissenschaften zusammen											
	Fachsemester	a	44 854	13 432	9 741	7 925	5 401	3 208	1 884	933	2 330
		b	39 954	13 522	9 314	7 043	4 440	2 398	1 293	709	1 235
		c	84 808	26 954	19 055	14 968	9 841	5 606	3 177	1 642	3 565
	Hochschulsemester	a	44 854	6 017	4 714	4 212	4 749	4 083	4 452	3 178	13 449
		b	39 954	6 115	4 289	3 928	4 354	4 078	3 710	3 145	10 335
		c	84 808	12 132	9 003	8 140	9 103	8 161	8 162	6 323	23 784
Humanmedizin/Gesundheitswissenschaften											
Universitärer Abschluss											
	Fachsemester	a	7 733	1 159	1 096	1 112	975	947	922	738	784
		b	13 915	2 378	2 244	2 151	1 867	1 578	1 521	1 222	954
		c	21 648	3 537	3 340	3 263	2 842	2 525	2 443	1 960	1 738
	Hochschulsemester	a	7 733	947	936	941	914	912	972	804	1 307
		b	13 915	1 911	1 888	1 856	1 896	1 780	1 601	1 327	1 656
		c	21 648	2 858	2 824	2 797	2 810	2 692	2 573	2 131	2 963
Promotionen											
	Fachsemester	a	1 187	343	271	200	110	66	48	26	123
		b	1 997	623	444	297	213	135	76	39	170
		c	3 184	966	715	497	323	201	124	65	293
	Hochschulsemester	a	1 187	56	38	44	28	20	39	76	886
		b	1 997	55	41	38	33	21	46	165	1 598
		c	3 184	111	79	82	61	41	85	241	2 484
Sonstiger Abschluss											
	Fachsemester	a	92	69	3	19	1	–	–	–	–
		b	132	107	7	17	–	1	–	–	–
		c	224	176	10	36	1	1	–	–	–
	Hochschulsemester	a	92	82	5	3	–	1	–	–	1
		b	132	122	9	–	–	–	–	–	1
		c	224	204	14	3	–	1	–	–	2
Humanmedizin/Gesundheitswissenschaften zusammen											
	Fachsemester	a	9 012	1 571	1 370	1 331	1 086	1 013	970	764	907
		b	16 044	3 108	2 695	2 465	2 080	1 714	1 597	1 261	1 124
		c	25 056	4 679	4 065	3 796	3 166	2 727	2 567	2 025	2 031
	Hochschulsemester	a	9 012	1 085	979	988	942	933	1 011	880	2 194
		b	16 044	2 088	1 938	1 894	1 929	1 801	1 647	1 492	3 255
		c	25 056	3 173	2 917	2 882	2 871	2 734	2 658	2 372	5 449
Agrar-, Forst- und Ernährungswissenschaften											
Universitärer Abschluss											
	Fachsemester	a	882	254	281	182	90	50	16	3	6
		b	1 782	529	517	423	189	71	33	9	11
		c	2 664	783	798	605	279	121	49	12	17
	Hochschulsemester	a	882	136	172	128	140	106	99	37	64
		b	1 782	283	305	289	266	236	196	112	95
		c	2 664	419	477	417	406	342	295	149	159
Promotionen											
	Fachsemester	a	136	27	41	15	18	14	6	2	13
		b	133	23	31	25	17	17	3	4	13
		c	269	50	72	40	35	31	9	6	26
	Hochschulsemester	a	136	4	12	16	15	15	9	9	56
		b	133	–	8	11	10	8	7	9	80
		c	269	4	20	27	25	23	16	18	136

Noch: 2. Studierende im Wintersemester 2016/17 nach Hochschularten, Fächergruppen und angestrebten Abschlussprüfungen nach Prüfungsgruppen

Prüfungsgruppe Fach-/Hochschulsemester a = männlich b = weiblich c = Insgesamt			Studierende								
			Insgesamt	davon im ... Semester							15. und höherem
				1. und 2.	3. und 4.	5. und 6.	7. und 8.	9. und 10.	11. und 12.	13. und 14.	
noch: Universitäten, technische Hochschule, Sporthochschule, Fernuniversität											
noch: Agrar-, Forst- und Ernährungswissenschaften											
Lehramt Sekundarstufe I	Fach- semester	a	13	2	5	1	4	–	–	–	1
		b	54	4	4	14	11	–	2	10	9
		c	67	6	9	15	15	–	2	10	10
	Hochschul- semester	a	13	1	4	–	2	2	2	–	2
		b	54	1	5	11	12	1	1	12	11
		c	67	2	9	11	14	3	3	12	13
Lehramt Sekundarstufe II, berufliche Schulen	Fach- semester	a	35	7	8	12	4	4	–	–	–
		b	107	42	30	21	14	–	–	–	–
		c	142	49	38	33	18	4	–	–	–
	Hochschul- semester	a	35	2	6	5	8	6	5	1	2
		b	107	22	15	15	21	16	4	–	14
		c	142	24	21	20	29	22	9	1	16
Sonstiger Abschluss	Fach- semester	a	20	14	2	3	1	–	–	–	–
		b	14	8	5	–	1	–	–	–	–
		c	34	22	7	3	2	–	–	–	–
	Hochschul- semester	a	20	11	1	5	–	1	–	–	2
		b	14	8	1	1	2	1	–	–	1
		c	34	19	2	6	2	2	–	–	3
Agrar-, Forst- und Er- nährungswissenschaften zusammen	Fach- semester	a	1 086	304	337	213	117	68	22	5	20
		b	2 090	606	587	483	232	88	38	23	33
		c	3 176	910	924	696	349	156	60	28	53
	Hochschul- semester	a	1 086	154	195	154	165	130	115	47	126
		b	2 090	314	334	327	311	262	208	133	201
		c	3 176	468	529	481	476	392	323	180	327
Ingenieurwissenschaften											
Universitärer Abschluss	Fach- semester	a	74 820	20 757	16 824	13 032	9 123	5 623	3 688	1 868	3 905
		b	22 857	7 466	5 484	4 030	2 695	1 445	772	365	600
		c	97 677	28 223	22 308	17 062	11 818	7 068	4 460	2 233	4 505
	Hochschul- semester	a	74 820	10 879	9 455	8 452	8 784	7 479	8 397	5 497	15 877
		b	22 857	3 443	2 821	2 448	2 611	2 340	2 238	1 968	4 988
		c	97 677	14 322	12 276	10 900	11 395	9 819	10 635	7 465	20 865
Promotionen	Fach- semester	a	4 857	818	884	827	767	548	381	215	417
		b	1 154	219	236	203	181	127	64	45	79
		c	6 011	1 037	1 120	1 030	948	675	445	260	496
	Hochschul- semester	a	4 857	98	116	133	146	143	179	381	3 661
		b	1 154	51	63	48	59	52	61	85	735
		c	6 011	149	179	181	205	195	240	466	4 396
Lehramt Sekundarstufe I	Fach- semester	a	31	6	7	4	2	2	1	3	6
		b	17	5	2	3	–	1	1	2	3
		c	48	11	9	7	2	3	2	5	9
	Hochschul- semester	a	31	–	5	1	2	–	2	3	18
		b	17	–	1	2	–	1	3	4	6
		c	48	–	6	3	2	1	5	7	24
LA Sonderschulen / Förderschulen	Fach- semester	a	1	–	–	–	–	1	–	–	–
		b	–	–	–	–	–	–	–	–	–
		c	1	–	–	–	–	1	–	–	–
	Hochschul- semester	a	1	–	–	–	–	–	–	–	1
		b	–	–	–	–	–	–	–	–	–
		c	1	–	–	–	–	–	–	–	1

**Noch: 2. Studierende im Wintersemester 2016/17 nach Hochschularten, Fächerguppen
und angestrebten Abschlussprüfungen nach Prüfungsgruppen**

Prüfungsgruppe Fach-/Hochschulsemester a = männlich b = weiblich c = Insgesamt			Studierende								
			Insgesamt	davon im ... Semester							
				1. und 2.	3. und 4.	5. und 6.	7. und 8.	9. und 10.	11. und 12.	13. und 14.	15. und höherem
noch: Universitäten, technische Hochschule, Sporthochschule, Fernuniversität											
noch: Ingenieurwissenschaften											
Lehramt Sekundarstufe II, allgemeinbildende Schulen	Fach- semester	a	137	31	20	16	11	11	4	10	34
		b	42	14	4	9	1	3	5	2	4
		c	179	45	24	25	12	14	9	12	38
	Hochschul- semester	a	137	19	9	7	10	8	6	13	65
		b	42	9	2	3	1	2	5	3	17
		c	179	28	11	10	11	10	11	16	82
Lehramt Sekundarstufe II, berufliche Schulen	Fach- semester	a	416	154	107	47	23	26	23	14	22
		b	213	61	49	32	23	13	5	13	17
		c	629	215	156	79	46	39	28	27	39
	Hochschul- semester	a	416	36	26	17	28	44	52	46	167
		b	213	30	18	15	27	18	16	19	70
		c	629	66	44	32	55	62	68	65	237
Fachhochschulabschluss	Fach- semester	a	13	7	6	–	–	–	–	–	–
		b	1	–	1	–	–	–	–	–	–
		c	14	7	7	–	–	–	–	–	–
	Hochschul- semester	a	13	–	–	–	2	6	4	–	1
		b	1	–	–	–	–	1	–	–	–
		c	14	–	–	–	2	7	4	–	1
Sonstiger Abschluss	Fach- semester	a	564	450	45	16	38	1	3	1	10
		b	220	174	16	11	18	–	–	–	1
		c	784	624	61	27	56	1	3	1	11
	Hochschul- semester	a	564	444	46	4	8	8	9	10	35
		b	220	181	16	4	2	3	3	6	5
		c	784	625	62	8	10	11	12	16	40
Ingenieurwissenschaften zusammen	Fach- semester	a	80 839	22 223	17 893	13 942	9 964	6 212	4 100	2 111	4 394
		b	24 504	7 939	5 792	4 288	2 918	1 589	847	427	704
		c	105 343	30 162	23 685	18 230	12 882	7 801	4 947	2 538	5 098
	Hochschul- semester	a	80 839	11 476	9 657	8 614	8 980	7 688	8 649	5 950	19 825
		b	24 504	3 714	2 921	2 520	2 700	2 417	2 326	2 085	5 821
		c	105 343	15 190	12 578	11 134	11 680	10 105	10 975	8 035	25 646
Kunst, Kunstwissenschaft											
Universitärer Abschluss	Fach- semester	a	1 185	305	228	221	160	129	54	32	56
		b	2 727	660	574	525	426	248	115	64	115
		c	3 912	965	802	746	586	377	169	96	171
	Hochschul- semester	a	1 185	147	152	150	138	155	114	79	250
		b	2 727	347	301	313	339	306	321	226	574
		c	3 912	494	453	463	477	461	435	305	824
Promotionen	Fach- semester	a	220	19	29	14	16	18	16	12	96
		b	492	45	57	45	43	50	39	33	180
		c	712	64	86	59	59	68	55	45	276
	Hochschul- semester	a	220	2	4	2	–	4	3	4	201
		b	492	2	3	6	3	5	11	10	452
		c	712	4	7	8	3	9	14	14	653
Lehramt Grund-/ Primarstufe	Fach- semester	a	25	4	7	5	5	1	2	–	1
		b	139	46	43	20	11	5	5	–	9
		c	164	50	50	25	16	6	7	–	10
	Hochschul- semester	a	25	3	2	2	5	2	4	1	6
		b	139	22	25	16	13	23	18	4	18
		c	164	25	27	18	18	25	22	5	24
Lehramt Sekundarstufe I	Fach- semester	a	40	1	8	8	3	1	5	2	12
		b	99	6	16	11	9	10	5	13	29
		c	139	7	24	19	12	11	10	15	41
	Hochschul- semester	a	40	1	2	2	5	2	3	3	22
		b	99	4	8	9	9	10	7	13	39
		c	139	5	10	11	14	12	10	16	61

**Noch: 2. Studierende im Wintersemester 2016/17 nach Hochschularten, Fächergruppen
und angestrebten Abschlussprüfungen nach Prüfungsgruppen**

Prüfungsgruppe Fach-/Hochschulsemester a = männlich b = weiblich c = Insgesamt			Studierende								
			Insgesamt	davon im ... Semester							15. und höherem
				1. und 2.	3. und 4.	5. und 6.	7. und 8.	9. und 10.	11. und 12.	13. und 14.	
noch: Universitäten, technische Hochschule, Sporthochschule, Fernuniversität											
noch: Kunst, Kunstwissenschaft											
LA Sonderschulen / Förderschulen	Fach- semester	a	3	–	–	–	1	–	–	–	2
		b	19	–	4	1	5	1	1	3	4
		c	22	–	4	1	6	1	1	3	6
	Hochschul- semester	a	3	–	–	–	–	–	–	–	3
		b	19	–	–	–	–	–	–	5	14
		c	22	–	–	–	–	–	–	5	17
Lehramt Sekundarstufe II, allgemeinbildende Schulen	Fach- semester	a	141	15	32	15	18	10	10	9	32
		b	325	51	70	46	23	29	31	22	53
		c	466	66	102	61	41	39	41	31	85
	Hochschul- semester	a	141	4	2	4	9	12	12	21	77
		b	325	13	24	27	22	34	34	47	124
		c	466	17	26	31	31	46	46	68	201
Lehramt Sekundarstufe II, berufliche Schulen	Fach- semester	a	21	3	3	2	2	–	1	–	10
		b	62	4	14	10	8	8	1	1	16
		c	83	7	17	12	10	8	2	1	26
	Hochschul- semester	a	21	1	1	–	2	1	1	2	13
		b	62	3	2	2	3	7	5	3	37
		c	83	4	3	2	5	8	6	5	50
Künstlerischer Abschluss	Fach- semester	a	134	30	31	17	20	13	6	13	4
		b	178	49	35	37	21	18	10	4	4
		c	312	79	66	54	41	31	16	17	8
	Hochschul- semester	a	134	11	25	16	16	13	13	18	22
		b	178	15	30	27	24	19	20	16	27
		c	312	26	55	43	40	32	33	34	49
Sonstiger Abschluss	Fach- semester	a	29	23	5	–	1	–	–	–	–
		b	39	30	8	–	–	–	–	1	–
		c	68	53	13	–	1	–	–	1	–
	Hochschul- semester	a	29	20	6	1	–	–	1	1	–
		b	39	27	7	1	–	–	–	1	3
		c	68	47	13	2	–	–	1	2	3
Kunst, Kunstwissenschaft zusammen	Fach- semester	a	1 798	400	343	282	226	172	94	68	213
		b	4 080	891	821	695	546	369	207	141	410
		c	5 878	1 291	1 164	977	772	541	301	209	623
	Hochschul- semester	a	1 798	189	194	177	175	189	151	129	594
		b	4 080	433	400	401	413	404	416	325	1 288
		c	5 878	622	594	578	588	593	567	454	1 882
Hochschulart zusammen	Fach- semester	a	244 197	64 094	50 464	40 848	29 254	18 782	13 578	7 912	19 265
		b	243 782	68 704	52 818	42 625	28 967	16 859	11 503	7 842	14 464
		c	487 979	132 798	103 282	83 473	58 221	35 641	25 081	15 754	33 729
	Hochschul- semester	a	244 197	31 323	26 744	24 734	26 047	23 274	24 708	17 630	69 737
		b	243 782	34 645	28 527	26 560	28 822	25 876	23 093	18 223	58 036
		c	487 979	65 968	55 271	51 294	54 869	49 150	47 801	35 853	127 773

**Noch: 2. Studierende im Wintersemester 2016/17 nach Hochschularten, Fächergruppen
und angestrebten Abschlussprüfungen nach Prüfungsgruppen**

Prüfungsgruppe Fach-/Hochschulsemester a = männlich b = weiblich c = Insgesamt			Studierende								
			Insgesamt	davon im ... Semester							
				1. und 2.	3. und 4.	5. und 6.	7. und 8.	9. und 10.	11. und 12.	13. und 14.	15. und höherem
philosophisch-theologische und kirchliche Hochschulen											
Geisteswissenschaften											
Universitärer Abschluss	Fach- semester	a	176	40	30	28	15	18	21	14	10
		b	111	26	26	22	12	5	9	4	7
		c	287	66	56	50	27	23	30	18	17
	Hochschul- semester	a	176	36	23	23	13	17	11	22	31
		b	111	28	19	20	12	7	5	10	10
		c	287	64	42	43	25	24	16	32	41
Promotionen	Fach- semester	a	67	6	8	7	7	11	10	3	15
		b	24	2	2	3	2	2	4	–	9
		c	91	8	10	10	9	13	14	3	24
	Hochschul- semester	a	67	2	5	3	1	5	6	1	44
		b	24	–	–	1	–	–	1	3	19
		c	91	2	5	4	1	5	7	4	63
Geisteswissenschaften zusammen	Fach- semester	a	243	46	38	35	22	29	31	17	25
		b	135	28	28	25	14	7	13	4	16
		c	378	74	66	60	36	36	44	21	41
	Hochschul- semester	a	243	38	28	26	14	22	17	23	75
		b	135	28	19	21	12	7	6	13	29
		c	378	66	47	47	26	29	23	36	104
Rechts-, Wirtschafts- und Sozialwissenschaften											
Universitärer Abschluss	Fach- semester	a	3	–	–	–	2	–	1	–	–
		b	3	–	–	–	–	2	1	–	–
		c	6	–	–	–	2	2	2	–	–
	Hochschul- semester	a	3	–	–	–	–	2	1	–	–
		b	3	–	–	–	–	–	3	–	–
		c	6	–	–	–	–	2	4	–	–
Rechts-, Wirtschafts- und Sozialwissenschaften zusammen	Fach- semester	a	3	–	–	–	2	–	1	–	–
		b	3	–	–	–	–	2	1	–	–
		c	6	–	–	–	2	2	2	–	–
	Hochschul- semester	a	3	–	–	–	–	2	1	–	–
		b	3	–	–	–	–	–	3	–	–
		c	6	–	–	–	–	2	4	–	–
Kunst, Kunstwissenschaft											
Künstlerischer Abschluss	Fach- semester	a	25	11	6	3	2	3	–	–	–
		b	20	8	7	3	1	–	1	–	–
		c	45	19	13	6	3	3	1	–	–
	Hochschul- semester	a	25	6	2	2	3	2	3	4	3
		b	20	4	1	4	1	–	3	3	4
		c	45	10	3	6	4	2	6	7	7
Sonstiger Abschluss	Fach- semester	a	2	2	–	–	–	–	–	–	–
		b	3	3	–	–	–	–	–	–	–
		c	5	5	–	–	–	–	–	–	–
	Hochschul- semester	a	2	1	1	–	–	–	–	–	–
		b	3	1	1	–	–	1	–	–	–
		c	5	2	2	–	–	1	–	–	–

**Noch: 2. Studierende im Wintersemester 2016/17 nach Hochschularten, Fächergruppen
und angestrebten Abschlussprüfungen nach Prüfungsgruppen**

Prüfungsgruppe Fach-/Hochschulsemester a = männlich b = weiblich c = Insgesamt	Studierende								
	Insgesamt	davon im ... Semester							
		1. und 2.	3. und 4.	5. und 6.	7. und 8.	9. und 10.	11. und 12.	13. und 14.	15. und höherem

noch: **philosophisch-theologische und kirchliche Hochschulen**

noch: Kunst, Kunstwissenschaft

noch: Künstlerischer Abschluss											
Kunst, Kunstwissenschaft zusammen	Fach- semester	a	27	13	6	3	2	3	–	–	–
		b	23	11	7	3	1	–	1	–	–
		c	50	24	13	6	3	3	1	–	–
	Hochschul- semester	a	27	7	3	2	3	2	3	4	3
		b	23	5	2	4	1	1	3	3	4
		c	50	12	5	6	4	3	6	7	7
Hochschulart zusammen	Fach- semester	a	273	59	44	38	26	32	32	17	25
		b	161	39	35	28	15	9	15	4	16
		c	434	98	79	66	41	41	47	21	41
	Hochschul- semester	a	273	45	31	28	17	26	21	27	78
		b	161	33	21	25	13	8	12	16	33
		c	434	78	52	53	30	34	33	43	111

Kunsthochschulen

Geisteswissenschaften

Universitärer Abschluss	Fach- semester	a	17	10	7	–	–	–	–	–	–
		b	31	19	11	1	–	–	–	–	–
		c	48	29	18	1	–	–	–	–	–
	Hochschul- semester	a	17	6	6	3	1	1	–	–	–
		b	31	14	9	5	3	–	–	–	–
		c	48	20	15	8	4	1	–	–	–
Geisteswissenschaften zusammen	Fach- semester	a	17	10	7	–	–	–	–	–	–
		b	31	19	11	1	–	–	–	–	–
		c	48	29	18	1	–	–	–	–	–
	Hochschul- semester	a	17	6	6	3	1	1	–	–	–
		b	31	14	9	5	3	–	–	–	–
		c	48	20	15	8	4	1	–	–	–

Rechts-, Wirtschafts- und Sozialwissenschaften

Universitärer Abschluss	Fach- semester	a	178	60	45	39	14	9	2	6	3
		b	606	196	176	181	27	14	9	3	–
		c	784	256	221	220	41	23	11	9	3
	Hochschul- semester	a	178	34	27	42	14	15	9	8	29
		b	606	133	138	169	43	30	31	20	42
		c	784	167	165	211	57	45	40	28	71
Promotionen	Fach- semester	a	1	–	–	1	–	–	–	–	–
		b	3	–	1	–	2	–	–	–	–
		c	4	–	1	1	2	–	–	–	–
	Hochschul- semester	a	1	–	–	–	–	–	–	–	1
		b	3	–	–	–	–	1	1	–	1
		c	4	–	–	–	–	1	1	–	2
Künstlerischer Abschluss	Fach- semester	a	–	–	–	–	–	–	–	–	–
		b	1	–	–	–	1	–	–	–	–
		c	1	–	–	–	1	–	–	–	–
	Hochschul- semester	a	–	–	–	–	–	–	–	–	–
		b	1	–	–	–	1	–	–	–	–
		c	1	–	–	–	1	–	–	–	–

**Noch: 2. Studierende im Wintersemester 2016/17 nach Hochschularten, Fächergruppen
und angestrebten Abschlussprüfungen nach Prüfungsgruppen**

Prüfungsgruppe Fach-/Hochschulsemester a = männlich b = weiblich c = Insgesamt			Studierende								
			Insgesamt	davon im ... Semester							
				1. und 2.	3. und 4.	5. und 6.	7. und 8.	9. und 10.	11. und 12.	13. und 14.	15. und höherem
noch: Kunsthochschulen											
noch: Rechts-, Wirtschafts- und Sozialwissenschaften											
Sonstiger Abschluss	Fachsemester	a	10	–	4	1	–	4	1	–	–
		b	15	–	8	5	–	–	1	1	–
		c	25	–	12	6	–	4	2	1	–
	Hochschulsemester	a	10	–	3	1	–	4	1	1	–
		b	15	–	5	5	1	–	1	2	1
		c	25	–	8	6	1	4	2	3	1
Rechts-, Wirtschafts- und Sozialwissenschaften zusammen	Fachsemester	a	189	60	49	41	14	13	3	6	3
		b	625	196	185	186	30	14	10	4	–
		c	814	256	234	227	44	27	13	10	3
	Hochschulsemester	a	189	34	30	43	14	19	10	9	30
		b	625	133	143	174	45	31	33	22	44
		c	814	167	173	217	59	50	43	31	74
Humanmedizin/Gesundheitswissenschaften											
Universitärer Abschluss	Fachsemester	a	5	3	–	–	1	1	–	–	–
		b	117	40	34	19	18	3	2	–	1
		c	122	43	34	19	19	4	2	–	1
	Hochschulsemester	a	5	1	–	1	–	2	–	–	1
		b	117	12	21	14	12	13	10	10	25
		c	122	13	21	15	12	15	10	10	26
Humanmedizin/ Gesundheitswissenschaften zusammen	Fachsemester	a	5	3	–	–	1	1	–	–	–
		b	117	40	34	19	18	3	2	–	1
		c	122	43	34	19	19	4	2	–	1
	Hochschulsemester	a	5	1	–	1	–	2	–	–	1
		b	117	12	21	14	12	13	10	10	25
		c	122	13	21	15	12	15	10	10	26
Ingenieurwissenschaften											
Universitärer Abschluss	Fachsemester	a	8	–	2	3	1	1	1	–	–
		b	7	3	3	1	–	–	–	–	–
		c	15	3	5	4	1	1	1	–	–
	Hochschulsemester	a	8	–	–	–	–	–	2	2	4
		b	7	–	–	–	–	3	2	1	1
		c	15	–	–	–	–	3	4	3	5
Fachhochschulabschluss	Fachsemester	a	100	15	14	16	11	18	12	8	6
		b	12	1	4	4	3	–	–	–	–
		c	112	16	18	20	14	18	12	8	6
	Hochschulsemester	a	100	11	9	13	15	16	12	12	12
		b	12	–	3	4	4	–	–	–	1
		c	112	11	12	17	19	16	12	12	13

**Noch: 2. Studierende im Wintersemester 2016/17 nach Hochschularten, Fächergruppen
und angestrebten Abschlussprüfungen nach Prüfungsgruppen**

Prüfungsgruppe Fach-/Hochschulsemester a = männlich b = weiblich c = Insgesamt			Studierende								
			Insgesamt	davon im ... Semester							
				1. und 2.	3. und 4.	5. und 6.	7. und 8.	9. und 10.	11. und 12.	13. und 14.	15. und höherem
noch: Kunsthochschulen											
noch: Ingenieurwissenschaften											
Künstlerischer Abschluss	Fach-semester	a	81	18	20	22	16	5	–	–	–
		b	60	15	17	10	11	4	–	2	1
		c	141	33	37	32	27	9	–	2	1
	Hochschulsemester	a	81	9	12	11	20	11	6	5	7
		b	60	11	15	7	8	6	5	–	8
		c	141	20	27	18	28	17	11	5	15
Sonstiger Abschluss	Fach-semester	a	1	–	–	–	1	–	–	–	–
		b	1	–	–	1	–	–	–	–	–
		c	2	–	–	1	1	–	–	–	–
	Hochschulsemester	a	1	–	–	–	–	–	–	–	1
		b	1	–	1	–	–	–	–	–	–
		c	2	–	1	–	–	–	–	–	1
Ingenieurwissenschaften zusammen	Fach-semester	a	190	33	36	41	29	24	13	8	6
		b	80	19	24	16	14	4	–	2	1
		c	270	52	60	57	43	28	13	10	7
	Hochschulsemester	a	190	20	21	24	35	27	20	19	24
		b	80	11	19	11	12	9	7	1	10
		c	270	31	40	35	47	36	27	20	34
Kunst, Kunstwissenschaft											
Universitärer Abschluss	Fach-semester	a	258	69	52	53	36	21	14	2	11
		b	433	126	108	92	49	37	8	5	8
		c	691	195	160	145	85	58	22	7	19
	Hochschulsemester	a	258	29	30	36	39	31	32	27	34
		b	433	68	67	71	45	53	37	24	68
		c	691	97	97	107	84	84	69	51	102
Promotionen	Fach-semester	a	53	9	2	6	6	5	5	4	16
		b	58	13	9	7	5	9	5	4	6
		c	111	22	11	13	11	14	10	8	22
	Hochschulsemester	a	53	2	–	3	1	–	1	1	45
		b	58	3	3	2	1	3	2	4	40
		c	111	5	3	5	2	3	3	5	85
Lehramt Grund-/Primarstufe	Fach-semester	a	1	–	1	–	–	–	–	–	–
		b	15	5	1	3	3	1	–	–	2
		c	16	5	2	3	3	1	–	–	2
	Hochschulsemester	a	1	–	–	–	–	1	–	–	–
		b	15	1	3	1	2	3	3	–	2
		c	16	1	3	1	2	4	3	–	2
Lehramt Sekundarstufe I	Fach-semester	a	1	–	–	1	–	–	–	–	–
		b	5	–	1	1	–	1	1	1	–
		c	6	–	1	2	–	1	1	1	–
	Hochschulsemester	a	1	–	–	1	–	–	–	–	–
		b	5	–	1	–	–	1	2	1	–
		c	6	–	1	1	–	1	2	1	–
Lehramt Sekundarstufe II, allgemeinbildende Schulen	Fach-semester	a	338	52	39	37	41	34	28	26	81
		b	435	96	69	70	56	31	15	37	61
		c	773	148	108	107	97	65	43	63	142
	Hochschulsemester	a	338	21	28	22	50	31	34	31	121
		b	435	49	45	49	57	59	37	35	104
		c	773	70	73	71	107	90	71	66	225

**Noch: 2. Studierende im Wintersemester 2016/17 nach Hochschularten, Fächergruppen
und angestrebten Abschlussprüfungen nach Prüfungsgruppen**

Prüfungsgruppe Fach-/Hochschulsemester a = männlich b = weiblich c = Insgesamt			Studierende								
			Insgesamt	davon im ... Semester							
				1. und 2.	3. und 4.	5. und 6.	7. und 8.	9. und 10.	11. und 12.	13. und 14.	15. und höherem
noch: Kunsthochschulen											
noch: Kunst, Kunstwissenschaft											
Künstlerischer Abschluss	Fach- semester	a	2 237	578	533	403	304	193	111	60	55
		b	2 198	629	557	408	277	153	93	35	46
		c	4 435	1 207	1 090	811	581	346	204	95	101
	Hochschul- semester	a	2 237	352	309	311	283	265	230	152	335
		b	2 198	420	356	342	238	239	171	147	285
		c	4 435	772	665	653	521	504	401	299	620
Sonstiger Abschluss	Fach- semester	a	28	26	1	1	–	–	–	–	–
		b	36	33	1	1	–	–	1	–	–
		c	64	59	2	2	–	–	1	–	–
	Hochschul- semester	a	28	23	1	1	1	1	–	–	1
		b	36	33	1	–	–	1	1	–	–
		c	64	56	2	1	1	2	1	–	1
Kunst, Kunstwissenschaft zusammen	Fach- semester	a	2 916	734	628	501	387	253	158	92	163
		b	3 180	902	746	582	390	232	123	82	123
		c	6 096	1 636	1 374	1 083	777	485	281	174	286
	Hochschul- semester	a	2 916	427	368	374	374	329	297	211	536
		b	3 180	574	476	465	343	359	253	211	499
		c	6 096	1 001	844	839	717	688	550	422	1 035
Hochschulart zusammen	Fach- semester	a	3 317	840	720	583	431	291	174	106	172
		b	4 033	1 176	1 000	804	452	253	135	88	125
		c	7 350	2 016	1 720	1 387	883	544	309	194	297
	Hochschul- semester	a	3 317	488	425	445	424	378	327	239	591
		b	4 033	744	668	669	415	412	303	244	578
		c	7 350	1 232	1 093	1 114	839	790	630	483	1 169
Fachhochschulen (ohne Verwaltungsfachhochschulen)											
Geisteswissenschaften											
Fachhochschulabschluss	Fach- semester	a	754	211	198	152	91	46	19	16	21
		b	2 047	589	559	449	244	94	55	27	30
		c	2 801	800	757	601	335	140	74	43	51
	Hochschul- semester	a	754	142	115	128	104	84	41	40	100
		b	2 047	416	414	372	274	181	132	60	198
		c	2 801	558	529	500	378	265	173	100	298
Sonstiger Abschluss	Fach- semester	a	16	–	15	–	–	–	1	–	–
		b	64	–	53	5	5	1	–	–	–
		c	80	–	68	5	5	1	1	–	–
	Hochschul- semester	a	16	15	–	–	–	–	1	–	–
		b	64	57	5	–	1	1	–	–	–
		c	80	72	5	–	1	1	1	–	–
Geisteswissenschaften zusammen	Fach- semester	a	770	211	213	152	91	46	20	16	21
		b	2 111	589	612	454	249	95	55	27	30
		c	2 881	800	825	606	340	141	75	43	51
	Hochschul- semester	a	770	157	115	128	104	84	42	40	100
		b	2 111	473	419	372	275	182	132	60	198
		c	2 881	630	534	500	379	266	174	100	298

**Noch: 2. Studierende im Wintersemester 2016/17 nach Hochschularten, Fächergruppen
und angestrebten Abschlussprüfungen nach Prüfungsgruppen**

Prüfungsgruppe Fach-/Hochschulsemester a = männlich b = weiblich c = Insgesamt			Studierende								
			Insgesamt	davon im ... Semester							15. und höherem
				1. und 2.	3. und 4.	5. und 6.	7. und 8.	9. und 10.	11. und 12.	13. und 14.	
noch: Fachhochschulen (ohne Verwaltungsfachhochschulen)											
Sport											
Fachhochschulabschluss	Fachsemester	a	113	43	40	12	18	–	–	–	–
		b	74	35	33	3	3	–	–	–	–
		c	187	78	73	15	21	–	–	–	–
	Hochschulsemester	a	113	35	30	22	22	–	2	2	–
		b	74	29	32	4	5	–	1	–	3
		c	187	64	62	26	27	–	3	2	3
Sport zusammen	Fachsemester	a	113	43	40	12	18	–	–	–	–
		b	74	35	33	3	3	–	–	–	–
		c	187	78	73	15	21	–	–	–	–
	Hochschulsemester	a	113	35	30	22	22	–	2	2	–
		b	74	29	32	4	5	–	1	–	3
		c	187	64	62	26	27	–	3	2	3
Rechts-, Wirtschafts- und Sozialwissenschaften											
Fachhochschulabschluss	Fachsemester	a	58 648	17 533	13 794	11 731	7 877	3 636	1 832	876	1 369
		b	70 144	22 055	17 433	15 172	9 075	3 456	1 465	695	793
		c	128 792	39 588	31 227	26 903	16 952	7 092	3 297	1 571	2 162
	Hochschulsemester	a	58 648	11 272	10 232	9 905	8 978	6 200	4 573	2 527	4 961
		b	70 144	15 835	13 674	12 785	10 867	6 667	4 272	2 284	3 760
		c	128 792	27 107	23 906	22 690	19 845	12 867	8 845	4 811	8 721
Sonstiger Abschluss	Fachsemester	a	248	70	62	43	28	40	3	–	2
		b	336	82	81	48	52	62	6	2	3
		c	584	152	143	91	80	102	9	2	5
	Hochschulsemester	a	248	133	40	3	47	14	6	–	5
		b	336	150	67	14	82	11	4	4	4
		c	584	283	107	17	129	25	10	4	9
Rechts-, Wirtschafts- und Sozialwissenschaften zusammen	Fachsemester	a	58 896	17 603	13 856	11 774	7 905	3 676	1 835	876	1 371
		b	70 480	22 137	17 514	15 220	9 127	3 518	1 471	697	796
		c	129 376	39 740	31 370	26 994	17 032	7 194	3 306	1 573	2 167
	Hochschulsemester	a	58 896	11 405	10 272	9 908	9 025	6 214	4 579	2 527	4 966
		b	70 480	15 985	13 741	12 799	10 949	6 678	4 276	2 288	3 764
		c	129 376	27 390	24 013	22 707	19 974	12 892	8 855	4 815	8 730
Mathematik, Naturwissenschaften											
Fachhochschulabschluss	Fachsemester	a	3 799	1 157	885	752	432	221	144	79	129
		b	3 315	1 051	818	610	415	196	105	47	73
		c	7 114	2 208	1 703	1 362	847	417	249	126	202
	Hochschulsemester	a	3 799	869	687	622	495	337	287	147	355
		b	3 315	839	664	529	480	289	217	108	189
		c	7 114	1 708	1 351	1 151	975	626	504	255	544
Sonstiger Abschluss	Fachsemester	a	6	1	5	–	–	–	–	–	–
		b	7	1	5	1	–	–	–	–	–
		c	13	2	10	1	–	–	–	–	–
	Hochschulsemester	a	6	6	–	–	–	–	–	–	–
		b	7	7	–	–	–	–	–	–	–
		c	13	13	–	–	–	–	–	–	–
Mathematik, Naturwissenschaften zusammen	Fachsemester	a	3 805	1 158	890	752	432	221	144	79	129
		b	3 322	1 052	823	611	415	196	105	47	73
		c	7 127	2 210	1 713	1 363	847	417	249	126	202
	Hochschulsemester	a	3 805	875	687	622	495	337	287	147	355
		b	3 322	846	664	529	480	289	217	108	189
		c	7 127	1 721	1 351	1 151	975	626	504	255	544

**Noch: 2. Studierende im Wintersemester 2016/17 nach Hochschularten, Fächerguppen
und angestrebten Abschlussprüfungen nach Prüfungsgruppen**

Prüfungsgruppe Fach-/Hochschulsemester a = männlich b = weiblich c = Insgesamt			Studierende								
			Insgesamt	davon im ... Semester							
				1. und 2.	3. und 4.	5. und 6.	7. und 8.	9. und 10.	11. und 12.	13. und 14.	15. und höherem
noch: Fachhochschulen (ohne Verwaltungsfachhochschulen)											
Humanmedizin/Gesundheitswissenschaften											
Universitärer Abschluss	Fachsemester	a	–	–	–	–	–	–	–	–	–
		b	2	–	–	–	–	–	–	1	1
		c	2	–	–	–	–	–	–	1	1
	Hochschulsemester	a	–	–	–	–	–	–	–	–	–
		b	2	–	–	–	–	–	–	1	1
		c	2	–	–	–	–	–	–	1	1
Lehramt Sekundarstufe II, berufliche Schulen	Fachsemester	a	29	13	8	6	1	1	–	–	–
		b	150	70	35	28	16	1	–	–	–
		c	179	83	43	34	17	2	–	–	–
	Hochschulsemester	a	29	8	4	1	3	4	4	2	3
		b	150	35	12	19	23	27	14	5	15
		c	179	43	16	20	26	31	18	7	18
Fachhochschulabschluss	Fachsemester	a	2 917	921	765	617	369	118	67	26	34
		b	8 400	2 510	2 139	1 908	1 248	368	130	41	56
		c	11 317	3 431	2 904	2 525	1 617	486	197	67	90
	Hochschulsemester	a	2 917	726	585	522	406	249	171	77	181
		b	8 400	2 166	1 895	1 570	1 250	657	395	183	284
		c	11 317	2 892	2 480	2 092	1 656	906	566	260	465
Sonstiger Abschluss	Fachsemester	a	–	–	–	–	–	–	–	–	–
		b	1	–	1	–	–	–	–	–	–
		c	1	–	1	–	–	–	–	–	–
	Hochschulsemester	a	–	–	–	–	–	–	–	–	–
		b	1	1	–	–	–	–	–	–	–
		c	1	1	–	–	–	–	–	–	–
Humanmedizin/ Gesundheitswissenschaften zusammen	Fachsemester	a	2 946	934	773	623	370	119	67	26	34
		b	8 553	2 580	2 175	1 936	1 264	369	130	42	57
		c	11 499	3 514	2 948	2 559	1 634	488	197	68	91
	Hochschulsemester	a	2 946	734	589	523	409	253	175	79	184
		b	8 553	2 202	1 907	1 589	1 273	684	409	189	300
		c	11 499	2 936	2 496	2 112	1 682	937	584	268	484
Agrar-, Forst- und Ernährungswissenschaften											
Universitärer Abschluss	Fachsemester	a	1	–	–	–	–	–	–	1	–
		b	1	–	–	–	–	–	–	–	1
		c	2	–	–	–	–	–	–	1	1
	Hochschulsemester	a	1	–	–	–	–	–	–	1	–
		b	1	–	–	–	–	–	–	–	1
		c	2	–	–	–	–	–	–	1	1
Lehramt Sekundarstufe II, berufliche Schulen	Fachsemester	a	56	17	21	12	4	1	1	–	–
		b	162	62	36	36	22	6	–	–	–
		c	218	79	57	48	26	7	1	–	–
	Hochschulsemester	a	56	6	12	11	5	9	6	3	4
		b	162	32	21	28	28	27	11	7	8
		c	218	38	33	39	33	36	17	10	12
Fachhochschulabschluss	Fachsemester	a	1 341	354	333	288	183	79	41	22	41
		b	2 190	639	507	491	338	130	36	21	28
		c	3 531	993	840	779	521	209	77	43	69
	Hochschulsemester	a	1 341	257	273	263	217	112	98	46	75
		b	2 190	425	396	405	398	236	158	67	105
		c	3 531	682	669	668	615	348	256	113	180
Agrar-, Forst- und Ernährungswissenschaften zusammen	Fachsemester	a	1 398	371	354	300	187	80	42	23	41
		b	2 353	701	543	527	360	136	36	21	29
		c	3 751	1 072	897	827	547	216	78	44	70
	Hochschulsemester	a	1 398	263	285	274	222	121	104	50	79
		b	2 353	457	417	433	426	263	169	74	114
		c	3 751	720	702	707	648	384	273	124	193

**Noch: 2. Studierende im Wintersemester 2016/17 nach Hochschularten, Fächergruppen
und angestrebten Abschlussprüfungen nach Prüfungsgruppen**

Prüfungsgruppe Fach-/Hochschulsemester a = männlich b = weiblich c = Insgesamt			Studierende								
			Insgesamt	davon im ... Semester							15. und höherem
				1. und 2.	3. und 4.	5. und 6.	7. und 8.	9. und 10.	11. und 12.	13. und 14.	
noch: Fachhochschulen (ohne Verwaltungsfachhochschulen)											
Ingenieurwissenschaften											
Universitärer Abschluss	Fach- semester	a	26	6	3	9	3	–	–	1	4
		b	57	15	18	9	12	2	1	–	–
		c	83	21	21	18	15	2	1	1	4
	Hochschul- semester	a	26	–	–	–	1	7	4	4	10
		b	57	–	1	–	4	14	17	2	19
		c	83	–	1	–	5	21	21	6	29
Lehramt Sekundarstufe II, berufliche Schulen	Fach- semester	a	104	38	27	18	10	9	2	–	–
		b	43	21	13	3	2	4	–	–	–
		c	147	59	40	21	12	13	2	–	–
	Hochschul- semester	a	104	23	14	24	6	9	7	6	15
		b	43	15	15	2	3	4	1	1	2
		c	147	38	29	26	9	13	8	7	17
Fachhochschulabschluss	Fach- semester	a	78 354	21 498	16 855	13 862	10 612	6 400	3 752	1 982	3 393
		b	19 690	5 752	4 517	3 664	2 663	1 422	773	376	523
		c	98 044	27 250	21 372	17 526	13 275	7 822	4 525	2 358	3 916
	Hochschul- semester	a	78 354	13 903	12 093	11 406	11 040	8 985	7 393	4 369	9 165
		b	19 690	3 780	3 177	2 993	2 914	2 302	1 738	1 009	1 777
		c	98 044	17 683	15 270	14 399	13 954	11 287	9 131	5 378	10 942
Sonstiger Abschluss	Fach- semester	a	90	17	31	32	8	1	–	–	1
		b	57	12	25	15	4	–	–	1	–
		c	147	29	56	47	12	1	–	1	1
	Hochschul- semester	a	90	81	5	–	–	2	1	–	1
		b	57	51	1	–	2	1	–	2	–
		c	147	132	6	–	2	3	1	2	1
Ingenieurwissenschaften zusammen	Fach- semester	a	78 574	21 559	16 916	13 921	10 633	6 410	3 754	1 983	3 398
		b	19 847	5 800	4 573	3 691	2 681	1 428	774	377	523
		c	98 421	27 359	21 489	17 612	13 314	7 838	4 528	2 360	3 921
	Hochschul- semester	a	78 574	14 007	12 112	11 430	11 047	9 003	7 405	4 379	9 191
		b	19 847	3 846	3 194	2 995	2 923	2 321	1 756	1 014	1 798
		c	98 421	17 853	15 306	14 425	13 970	11 324	9 161	5 393	10 989
Kunst, Kunstwissenschaft											
Universitärer Abschluss	Fach- semester	a	1	–	–	–	–	–	–	1	–
		b	–	–	–	–	–	–	–	–	–
		c	1	–	–	–	–	–	–	1	–
	Hochschul- semester	a	1	–	–	–	–	–	–	–	1
		b	–	–	–	–	–	–	–	–	–
		c	1	–	–	–	–	–	–	–	1
Lehramt Sekundarstufe II, berufliche Schulen	Fach- semester	a	17	3	4	2	4	3	1	–	–
		b	36	7	9	10	7	2	1	–	–
		c	53	10	13	12	11	5	2	–	–
	Hochschul- semester	a	17	–	4	1	1	2	–	2	7
		b	36	4	4	4	5	4	7	1	7
		c	53	4	8	5	6	6	7	3	14
Fachhochschulabschluss	Fach- semester	a	2 645	555	621	516	412	221	132	87	101
		b	4 457	1 094	1 046	1 056	801	249	97	66	48
		c	7 102	1 649	1 667	1 572	1 213	470	229	153	149
	Hochschul- semester	a	2 645	352	462	415	414	304	224	176	298
		b	4 457	783	861	886	822	430	263	167	245
		c	7 102	1 135	1 323	1 301	1 236	734	487	343	543

Noch: 2. Studierende im Wintersemester 2016/17 nach Hochschularten, Fächergruppen
und angestrebten Abschlussprüfungen nach Prüfungsgruppen

Prüfungsgruppe Fach-/Hochschulsemester a = männlich b = weiblich c = Insgesamt			Studierende								
			Insgesamt	davon im ... Semester							
				1. und 2.	3. und 4.	5. und 6.	7. und 8.	9. und 10.	11. und 12.	13. und 14.	15. und höherem
noch: Fachhochschulen (ohne Verwaltungsfachhochschulen)											
noch: Kunst, Kunstwissenschaft											
Sonstiger Abschluss	Fachsemester	a	27	10	11	6	–	–	–	–	–
		b	38	17	11	10	–	–	–	–	–
		c	65	27	22	16	–	–	–	–	–
	Hochschulsemester	a	27	27	–	–	–	–	–	–	–
		b	38	35	3	–	–	–	–	–	–
		c	65	62	3	–	–	–	–	–	–
Kunst, Kunstwissenschaft zusammen	Fachsemester	a	2 690	568	636	524	416	224	133	88	101
		b	4 531	1 118	1 066	1 076	808	251	98	66	48
		c	7 221	1 686	1 702	1 600	1 224	475	231	154	149
	Hochschulsemester	a	2 690	379	466	416	415	306	224	178	306
		b	4 531	822	868	890	827	434	270	168	252
		c	7 221	1 201	1 334	1 306	1 242	740	494	346	558
Hochschulart zusammen	Fachsemester	a	149 192	42 447	33 678	28 058	20 052	10 776	5 995	3 091	5 095
		b	111 271	34 012	27 339	23 518	14 907	5 993	2 669	1 277	1 556
		c	260 463	76 459	61 017	51 576	34 959	16 769	8 664	4 368	6 651
	Hochschulsemester	a	149 192	27 855	24 556	23 323	21 739	16 318	12 818	7 402	15 181
		b	111 271	24 660	21 242	19 611	17 158	10 851	7 230	3 901	6 618
		c	260 463	52 515	45 798	42 934	38 897	27 169	20 048	11 303	21 799
Verwaltungsfachhochschulen											
Rechts-, Wirtschafts- und Sozialwissenschaften											
Fachhochschulabschluss	Fachsemester	a	6 143	2 199	2 230	1 660	51	2	–	1	–
		b	5 984	2 118	2 110	1 699	53	2	–	2	–
		c	12 127	4 317	4 340	3 359	104	4	–	3	–
	Hochschulsemester	a	6 143	2 148	2 204	1 652	87	25	14	5	8
		b	5 984	2 079	2 088	1 688	83	19	14	8	5
		c	12 127	4 227	4 292	3 340	170	44	28	13	13
Rechts-, Wirtschafts- und Sozialwissenschaften zusammen	Fachsemester	a	6 143	2 199	2 230	1 660	51	2	–	1	–
		b	5 984	2 118	2 110	1 699	53	2	–	2	–
		c	12 127	4 317	4 340	3 359	104	4	–	3	–
	Hochschulsemester	a	6 143	2 148	2 204	1 652	87	25	14	5	8
		b	5 984	2 079	2 088	1 688	83	19	14	8	5
		c	12 127	4 227	4 292	3 340	170	44	28	13	13
Hochschulart zusammen	Fachsemester	a	6 143	2 199	2 230	1 660	51	2	–	1	–
		b	5 984	2 118	2 110	1 699	53	2	–	2	–
		c	12 127	4 317	4 340	3 359	104	4	–	3	–
	Hochschulsemester	a	6 143	2 148	2 204	1 652	87	25	14	5	8
		b	5 984	2 079	2 088	1 688	83	19	14	8	5
		c	12 127	4 227	4 292	3 340	170	44	28	13	13
Hochschulen insgesamt											
Insgesamt	Fachsemester	a	403 122	109 639	87 136	71 187	49 814	29 883	19 779	11 127	24 557
		b	365 231	106 049	83 302	68 674	44 394	23 116	14 322	9 213	16 161
		c	768 353	215 688	170 438	139 861	94 208	52 999	34 101	20 340	40 718
	Hochschulsemester	a	403 122	61 859	53 960	50 182	48 314	40 021	37 888	25 303	85 595
		b	365 231	62 161	52 546	48 553	46 491	37 166	30 652	22 392	65 270
		c	768 353	124 020	106 506	98 735	94 805	77 187	68 540	47 695	150 865

3. Studierende im Wintersemester 2016/17 insgesamt nach Hochschularten, Hochschul- und Fachsemestern

Im ... Semester		Hochschulart											
		Insgesamt		Universitäten		Theologische Hochschulen		Kunsthochschulen		Fachhochschulen (ohne Verwaltungsfachhochschulen)		Verwaltungsfachhochschulen	
		Hochschul-	Fach-	Hochschul-	Fach-	Hochschul-	Fach-	Hochschul-	Fach-	Hochschul-	Fach-	Hochschul-	Fach-
		semester		semester		semester		semester		semester		semester	
1.	a	53 210	88 048	27 265	50 686	36	30	415	720	23 422	34 487	2 072	2 125
	b	53 167	86 032	30 353	55 597	29	12	628	1000	20 156	27 381	2 001	2 042
	c	106 377	174 080	57 618	106 283	65	42	1 043	1 720	43 578	61 868	4 073	4 167
2.	a	8 649	21 591	4 058	13 408	9	29	73	120	4 433	7 960	76	74
	b	8 994	20 017	4 292	13 107	4	27	116	176	4 504	6 631	78	76
	c	17 643	41 608	8 350	26 515	13	56	189	296	8 937	14 591	154	150
3.	a	45 861	69 381	22 957	38 963	28	26	363	614	20 350	27 588	2 163	2 190
	b	44 330	66 533	24 479	41 528	19	14	568	827	17 202	22 077	2 062	2 087
	c	90 191	135 914	47 436	80 491	47	40	931	1 441	37 552	49 665	4 225	4 277
4.	a	8 099	17 755	3 787	11 501	3	18	62	106	4 206	6 090	41	40
	b	8 216	16 769	4 048	11 290	2	21	100	173	4 040	5 262	26	23
	c	16 315	34 524	7 835	22 791	5	39	162	279	8 246	11 352	67	63
5.	a	42 299	57 681	20 837	32 203	22	29	386	503	19 419	23 298	1 635	1 648
	b	40 736	54 628	22 597	33 668	17	13	575	696	15 876	18 566	1 671	1 685
	c	83 035	112 309	43 434	65 871	39	42	961	1 199	35 295	41 864	3 306	3 333
6.	a	7 883	13 506	3 897	8 645	6	9	59	80	3 904	4 760	17	12
	b	7 817	14 046	3 963	8 957	8	15	94	108	3 735	4 952	17	14
	c	15 700	27 552	7 860	17 602	14	24	153	188	7 639	9 712	34	26
7.	a	40 535	40 689	22 146	23 095	13	20	361	360	17 929	17 163	86	51
	b	38 652	35 783	24 381	22 837	13	9	348	384	13 829	12 500	81	53
	c	79 187	76 472	46 527	45 932	26	29	709	744	31 758	29 663	167	104
8.	a	7 779	9 125	3 901	6 159	4	6	63	71	3 810	2 889	1	–
	b	7 839	8 611	4 441	6 130	–	6	67	68	3 329	2 407	2	–
	c	15 618	17 736	8 342	12 289	4	12	130	139	7 139	5 296	3	–
9.	a	32 837	24 091	19 324	14 467	18	22	322	256	13 152	9 344	21	2
	b	30 511	18 309	21 694	13 003	5	7	358	233	8 435	5 064	19	2
	c	63 348	42 400	41 018	27 470	23	29	680	489	21 587	14 408	40	4
10.	a	7 184	5 792	3 950	4 315	8	10	56	35	3 166	1 432	4	–
	b	6 655	4 807	4 182	3 856	3	2	54	20	2 416	929	–	–
	c	13 839	10 599	8 132	8 171	11	12	110	55	5 582	2 361	4	–
11.	a	30 976	15 813	20 333	10 365	15	17	286	146	10 330	5 285	12	–
	b	24 746	10 744	18 871	8 367	8	6	267	111	5 586	2 260	14	–
	c	55 722	26 557	39 204	18 732	23	23	553	257	15 916	7 545	26	–
12.	a	6 912	3 966	4 375	3 213	6	15	41	28	2 488	710	2	–
	b	5 906	3 578	4 222	3 136	4	9	36	24	1 644	409	–	–
	c	12 818	7 544	8 597	6 349	10	24	77	52	4 132	1 119	2	–
13.	a	19 981	8 745	13 928	5 926	22	14	200	91	5 827	2 713	4	1
	b	17 735	6 949	14 594	5 840	10	2	205	73	2 920	1 032	6	2
	c	37 716	15 694	28 522	11 766	32	16	405	164	8 747	3 745	10	3
14.	a	5 322	2 382	3 702	1 986	5	3	39	15	1 575	378	1	–
	b	4 657	2 264	3 629	2 002	6	2	39	15	981	245	2	–
	c	9 979	4 646	7 331	3 988	11	5	78	30	2 556	623	3	–
15.	a	14 757	5 484	10 930	3 762	19	4	163	39	3 643	1 679	2	–
	b	12 750	3 869	10 891	3 270	2	1	128	37	1 727	561	2	–
	c	27 507	9 353	21 821	7 032	21	5	291	76	5 370	2 240	4	–
16.	a	4 438	1 627	3 293	1 342	4	2	41	16	1 100	267	–	–
	b	3 733	1 453	3 092	1 300	–	1	41	12	600	140	–	–
	c	8 171	3 080	6 385	2 642	4	3	82	28	1 700	407	–	–
17.	a	10 790	3 722	8 308	2 485	2	2	87	21	2 393	1 214	–	–
	b	9 150	2 433	7 997	2 052	1	–	106	22	1 045	359	1	–
	c	19 940	6 155	16 305	4 537	3	2	193	43	3 438	1 573	1	–
18.	a	3 630	1 170	2 854	954	4	1	28	15	743	200	1	–
	b	2 934	875	2 518	779	1	–	26	9	388	87	1	–
	c	6 564	2 045	5 372	1 733	5	1	54	24	1 131	287	2	–
19.	a	8 055	2 529	6 338	1 756	6	2	59	18	1 652	753	–	–
	b	6 496	1 529	5 748	1 307	2	1	74	13	672	208	–	–
	c	14 551	4 058	12 086	3 063	8	3	133	31	2 324	961	–	–
20. und höherem	a	43 925	10 025	38 014	8 966	43	14	213	63	5 650	982	5	–
	b	30 207	6 002	27 790	5 756	27	13	203	32	2 186	201	1	–
	c	74 132	16 027	65 804	14 722	70	27	416	95	7 836	1 183	6	–
Insgesamt	a	403 122	403 122	244 197	244 197	273	273	3 317	3317	149 192	149 192	6 143	6 143
	b	365 231	365 231	243 782	243 782	161	161	4 033	4033	111 271	111 271	5 984	5 984
	c	768 353	768 353	487 979	487 979	434	434	7 350	7 350	260 463	260 463	12 127	12 127

4. Ausländische Studierende (Bildungs- und Bildungsausländer/-innen) im Wintersemester 2016/17 nach Staatsangehörigkeit und Geschlecht

Staats- angehörigkeit	Studierende								
	Bildungsausländer/-innen			Bildungsinländer/-innen			Ausländer insgesamt		
	zusammen	männlich	weiblich	zusammen	männlich	weiblich	zusammen	männlich	weiblich
Afghanistan	118	99	19	176	102	74	294	201	93
Ägypten	664	533	131	18	13	5	682	546	136
Albanien	293	136	157	76	38	38	369	174	195
Algerien	44	32	12	12	7	5	56	39	17
Angola	10	6	4	29	12	17	39	18	21
Argentinien	79	52	27	9	4	5	88	56	32
Armenien	114	37	77	88	47	41	202	84	118
Aserbaidschan	218	144	74	105	49	56	323	193	130
Äthiopien	77	63	14	12	6	6	89	69	20
Australien	96	63	33	20	10	10	116	73	43
Bahamas	–	–	–	2	1	1	2	1	1
Bahrain	22	16	6	–	–	–	22	16	6
Bangladesch	897	779	118	8	3	5	905	782	123
Belgien	644	362	282	136	64	72	780	426	354
Belize	2	2	–	–	–	–	2	2	–
Benin	30	26	4	3	2	1	33	28	5
Bhutan	3	2	1	1	–	1	4	2	2
Bolivien	56	20	36	9	8	1	65	28	37
Bosnien und Herzegowina	253	116	137	847	442	405	1 100	558	542
Botsuana	4	2	2	–	–	–	4	2	2
Brasilien	621	292	329	64	34	30	685	326	359
Britisches Überseegebiet ausserhalb Europas	–	–	–	5	3	2	5	3	2
Bulgarien	1 836	725	1 111	154	59	95	1 990	784	1 206
Burkina Faso	25	20	5	2	2	–	27	22	5
Burundi	4	2	2	3	–	3	7	2	5
Chile	184	124	60	17	9	8	201	133	68
China	7 640	3 901	3 739	843	392	451	8 483	4 293	4 190
Cookinseln	1	–	1	1	1	–	2	1	1
Costa Rica	39	22	17	1	1	–	40	23	17
Cote d'Ivoire	45	21	24	4	3	1	49	24	25
Curaçao (Niederländisches Überseegebiet)	1	–	1	–	–	–	1	–	1
Dänemark	57	28	29	42	20	22	99	48	51
Dominica	1	1	–	7	4	3	8	5	3
Dominikanische Republik	10	6	4	8	6	2	18	12	6
Dschibuti	1	1	–	–	–	–	1	1	–
Ecuador	128	62	66	16	8	8	144	70	74
El Salvador	34	16	18	6	3	3	40	19	21
Eritrea	6	5	1	18	11	7	24	16	8
Estland	86	33	53	22	9	13	108	42	66
Färöer (Dänisches Überseegebiet)	1	1	–	–	–	–	1	1	–
Finnland	135	53	82	31	14	17	166	67	99
Frankreich	958	385	573	259	146	113	1 217	531	686
Gabun	38	20	18	4	2	2	42	22	20
Gambia	7	7	–	2	1	1	9	8	1
Georgien	506	138	368	64	18	46	570	156	414
Ghana	147	111	36	82	41	41	229	152	77
Gibraltar (Britisches Überseegebiet)	1	–	1	9	5	4	10	5	5
Griechenland	861	455	406	1 608	832	776	2 469	1 287	1 182
Guadeloupe (Französisches Überseegebiet)	1	1	–	–	–	–	1	1	–
Guatemala	30	17	13	1	1	–	31	18	13
Guinea	78	66	12	12	8	4	90	74	16
Guinea-Bissau	1	1	–	1	–	1	2	1	1
Guyana	–	–	–	1	–	1	1	–	1
Haiti	5	2	3	–	–	–	5	2	3
Honduras	14	11	3	–	–	–	14	11	3
Hongkong	24	14	10	6	3	3	30	17	13
Indien	3 874	3 171	703	83	57	26	3 957	3 228	729
Indonesien	1 027	601	426	51	23	28	1 078	624	454
Insel Man (Britisches Überseegebiet)	9	2	7	3	1	2	12	3	9
Irak	170	126	44	204	103	101	374	229	145
Iran, Islamische Republik	1 834	968	866	462	248	214	2 296	1 216	1 080
Irland	103	55	48	19	13	6	122	68	54
Island	16	9	7	3	3	–	19	12	7
Israel	279	174	105	13	8	5	292	182	110

**Noch: 4. Ausländische Studierende und Studienanfänger/-innen im Wintersemester 2016/17
nach Hochschularten und Staatsangehörigkeiten**

Staats- angehörigkeit	Studierende								
	Bildungsausländer/-innen			Bildungsinländer/-innen			Ausländer insgesamt		
	zusammen	männlich	weiblich	zusammen	männlich	weiblich	zusammen	männlich	weiblich
Italien	1 617	749	868	1 689	887	802	3 306	1 636	1 670
Jamaika	7	3	4	1	–	1	8	3	5
Japan	461	176	285	95	38	57	556	214	342
Jemen	133	112	21	3	2	1	136	114	22
Jordanien	285	198	87	23	12	11	308	210	98
Kambodscha	4	1	3	2	1	1	6	2	4
Kamerun	2 068	1 325	743	96	57	39	2 164	1 382	782
Kanada	134	64	70	36	18	18	170	82	88
Kap Verde	1	1	–	1	1	–	2	2	–
Kasachstan	169	56	113	105	43	62	274	99	175
Kenia	154	72	82	26	12	14	180	84	96
Kirgisistan	88	14	74	29	11	18	117	25	92
Kolumbien	528	270	258	33	18	15	561	288	273
Kongo, Dem. Republik	27	25	2	60	28	32	87	53	34
Kongo, Republik	14	11	3	17	8	9	31	19	12
Korea, Dem. Volksrepublik	16	12	4	2	–	2	18	12	6
Korea, Republik	1 250	518	732	325	138	187	1 575	656	919
Kosovo	97	60	37	521	267	254	618	327	291
Kroatien	195	72	123	970	484	486	1 165	556	609
Kuba	28	13	15	10	5	5	38	18	20
Kuwait	7	6	1	–	–	–	7	6	1
Laos, Dem. Volksrepublik	3	1	2	–	–	–	3	1	2
Lesotho	–	–	–	1	–	1	1	–	1
Lettland	183	68	115	54	28	26	237	96	141
Libanon	290	248	42	81	55	26	371	303	68
Liberia	3	2	1	3	1	2	6	3	3
Libyen	66	49	17	8	3	5	74	52	22
Liechtenstein	13	6	7	2	1	1	15	7	8
Litauen	195	45	150	74	28	46	269	73	196
Luxemburg	1 197	650	547	81	40	41	1 278	690	588
Macau	–	–	–	1	1	–	1	1	–
Madagaskar	16	7	9	1	–	1	17	7	10
Malawi	7	5	2	–	–	–	7	5	2
Malaysia	281	192	89	21	12	9	302	204	98
Mali	9	7	2	2	2	–	11	9	2
Malta	12	8	4	–	–	–	12	8	4
Marokko	2 152	1 675	477	379	261	118	2 531	1 936	595
Mauretanien	39	37	2	3	1	2	42	38	4
Mauritius	27	15	12	–	–	–	27	15	12
Mazedonien	136	64	72	296	173	123	432	237	195
Mexiko	592	369	223	18	7	11	610	376	234
Moldau, Republik	145	55	90	76	34	42	221	89	132
Mongolei	113	28	85	27	6	21	140	34	106
Montenegro	31	12	19	102	47	55	133	59	74
Mosambik	4	3	1	8	4	4	12	7	5
Myanmar	9	5	4	1	–	1	10	5	5
Namibia	15	6	9	3	1	2	18	7	11
Nepal	339	244	95	17	11	6	356	255	101
Neuseeland	23	14	9	1	–	1	24	14	10
Nicaragua	13	7	6	1	–	1	14	7	7
Niederlande	584	346	238	479	264	215	1 063	610	453
Niger	–	–	–	2	2	–	2	2	–
Nigeria	367	283	84	46	29	17	413	312	101
Norwegen	62	26	36	12	6	6	74	32	42
Ohne Angabe	71	18	53	444	200	244	515	218	297
Oman	20	9	11	–	–	–	20	9	11
Österreich	3 386	1 585	1 801	458	246	212	3 844	1 831	2 013
Pakistan	1 198	1 017	181	83	51	32	1 281	1 068	213
Palästinensische Gebiete	387	339	48	13	10	3	400	349	51
Palau	3	3	–	1	1	–	4	4	–
Panama	23	11	12	–	–	–	23	11	12
Paraguay	17	9	8	5	2	3	22	11	11
Peru	249	110	139	27	11	16	276	121	155

**Noch: 4. Ausländische Studierende und Studienanfänger/-innen im Wintersemester 2016/17
nach Hochschularten und Staatsangehörigkeiten**

Staats- angehörigkeit	Studierende								
	Bildungsausländer/-innen			Bildungsinländer/-innen			Ausländer insgesamt		
	zusammen	männlich	weiblich	zusammen	männlich	weiblich	zusammen	männlich	weiblich
Philippinen	52	19	33	14	4	10	66	23	43
Polen	1 151	297	854	760	336	424	1 911	633	1 278
Portugal	228	126	102	642	345	297	870	471	399
Puerto Rico (US-Überseegebiet)	–	–	–	1	–	1	1	–	1
Ruanda	16	12	4	9	6	3	25	18	7
Rumänien	646	213	433	115	47	68	761	260	501
Russische Föderation	2 475	560	1 915	1 037	430	607	3 512	990	2 522
Sambia	8	2	6	2	–	2	10	2	8
Saudi-Arabien	56	44	12	2	2	–	58	46	12
Schweden	71	38	33	28	15	13	99	53	46
Schweiz	681	370	311	140	69	71	821	439	382
Senegal	53	33	20	10	3	7	63	36	27
Serbien	198	91	107	636	352	284	834	443	391
Seychellen	2	–	2	–	–	–	2	–	2
Sierra Leone	8	6	2	8	4	4	16	10	6
Simbabwe	82	32	50	4	2	2	86	34	52
Singapur	28	14	14	2	1	1	30	15	15
Slowakei	151	52	99	37	12	25	188	64	124
Slowenien	73	36	37	29	12	17	102	48	54
Somalia	3	3	–	11	8	3	14	11	3
Spanien	1 397	660	737	484	256	228	1 881	916	965
Sri Lanka	62	43	19	64	35	29	126	78	48
Staatenlos	28	25	3	44	30	14	72	55	17
Südafrika	57	30	27	10	4	6	67	34	33
Sudan	60	44	16	8	6	2	68	50	18
Südsudan	1	–	1	–	–	–	1	–	1
Suriname	–	–	–	1	1	–	1	1	–
Syrien, Arab. Republik	1 145	928	217	139	74	65	1 284	1 002	282
Tadschikistan	31	21	10	3	2	1	34	23	11
Taiwan	426	135	291	46	18	28	472	153	319
Tansania, Ver. Republik	41	28	13	–	–	–	41	28	13
Thailand	171	93	78	68	17	51	239	110	129
Togo	97	62	35	44	24	20	141	86	55
Tokelau (Neuseeländisches Überseegebiet)	1	1	–	–	–	–	1	1	–
Trinidad und Tobago	9	6	3	–	–	–	9	6	3
Tschad	5	4	1	–	–	–	5	4	1
Tschechische Republik	192	57	135	36	20	16	228	77	151
Tunesien	799	623	176	73	45	28	872	668	204
Türkei	1 807	1 094	713	12 297	6 141	6 156	14 104	7 235	6 869
Turkmenistan	18	7	11	5	2	3	23	9	14
Übriges Asien	13	9	4	3	1	2	16	10	6
Uganda	39	25	14	3	2	1	42	27	15
Ukraine	1 328	338	990	790	364	426	2 118	702	1 416
Ungarn	515	174	341	73	38	35	588	212	376
Ungeklärt	25	19	6	55	26	29	80	45	35
Uruguay	22	14	8	–	–	–	22	14	8
Usbekistan	152	72	80	101	53	48	253	125	128
Venezuela	107	53	54	11	7	4	118	60	58
Vereinigte Arabische Emirate	3	2	1	–	–	–	3	2	1
Vereinigte Staaten	702	356	346	126	65	61	828	421	407
Vereinigtes Königreich	328	174	154	275	147	128	603	321	282
Vietnam	702	318	384	276	125	151	978	443	535
Weißrussland	325	71	254	134	46	88	459	117	342
Zentralafrik. Republik	1	1	–	–	–	–	1	1	–
Zypern	323	130	193	4	3	1	327	133	194
Staatsangehörigkeiten, insgesamt	60 939	33 038	27 901	31 217	15 668	15 549	92 156	48 706	43 450

Anhang

Hochschulen im Wintersemester 2016/17 nach Hochschularten und Trägerschaft

Universitäten

Land

TH Aachen
 Universität Bielefeld
 Universität Bochum
 Universität Bonn
 Universität Dortmund
 Universität Düsseldorf
 Universität Duisburg-Essen
 Fernuniversität Hagen
 Deutsche Sporthochschule Köln
 Universität Köln
 Universität Münster
 Universität Paderborn
 Universität Siegen
 Universität Wuppertal

Privat

Universität Witten-Herdecke

Theologische Hochschulen

Kirchlich

Hochschule für Kirchenmusik Herford (ev)
 Philosophisch-Theologische Hochschule Münster (r.-k.)
 Theologische Fakultät Paderborn (r.-k.)
 Philosophisch-Theologische Hochschule
 St. Augustin (r.-k.)
 Kirchliche Hochschule Wuppertal/Bethel

Kunsthochschulen

Land

Hochschule für Musik Detmold
 Kunstakademie Düsseldorf
 Robert-Schumann-Hochschule Düsseldorf
 Folkwang-Hochschule Essen
 – in Bochum
 – in Essen
 Hochschule für Musik Köln
 – in Aachen
 – in Köln
 – in Wuppertal
 Kunsthochschule für Medien Köln
 Kunstakademie Münster

Privat

Alanus Hochschule, Alfter
 HBK Hochschule der bildenden Künste Essen

Fachhochschulen

Land

Fachhochschule Aachen
 – in Aachen
 – in Jülich
 Fachhochschule Bielefeld
 – in Bielefeld
 – in Minden
 Fachhochschule Bochum
 – in Bochum
 – in Heiligenhaus
 Fachhochschule für Gesundheitsberufe, Bochum
 Fachhochschule Dortmund
 Fachhochschule Düsseldorf
 Fachhochschule Gelsenkirchen
 – in Bocholt
 – in Gelsenkirchen
 – in Recklinghausen
 Fachhochschule Hamm-Lippstadt
 – in Hamm
 – in Lippstadt
 Fachhochschule Südwestfalen
 – in Hagen
 – in Iserlohn
 – in Meschede
 – in Soest
 Fachhochschule Rhein-Waal
 – in Kamp-Lintfort
 – in Kleve
 Fachhochschule Köln
 – in Gummersbach
 – in Köln
 – in Leverkusen
 Fachhochschule Niederrhein
 – in Krefeld
 – in Mönchengladbach
 Fachhochschule Ostwestfalen-Lippe
 – in Detmold
 – in Höxter
 – in Lemgo
 Fachhochschule Ruhr-West
 – in Bottrop
 – in Mülheim an der Ruhr
 Fachhochschule Münster
 – in Münster
 – in Steinfurt
 Fachhochschule Bonn-Rhein-Sieg
 – in Hennef (Sieg)
 – in Rheinbach
 – in Sankt Augustin

Noch: **Fachhochschulen**

Kirchlich

Fachhochschule der Diakonie, Bielefeld-Bethel
 Ev. Fachhochschule Rheinland-Westfalen-Lippe, Bochum
 Kath. Hochschule Nordrhein-Westfalen, Köln
 – in Aachen
 – in Köln
 – in Münster
 – in Paderborn

Privat

Internationale Hochschule Bad Honnef-Bonn
 FHM Fachhochschule des Mittelstandes, Bielefeld
 – in Bielefeld
 – in Köln
 – in Pulheim
 EBZ Business School, Bochum
 Technische Fachhochschule Georg Agricola zu Bochum
 Hochschule der Sparkassen – Finanzgruppe Bonn
 EUFH Europäische Fachhochschule Rhein/Erft
 – in Brühl
 – in Neuss
 ISM International School of Management, Dortmund
 AMD Akademie Mode und Design, Hamburg in Düsseldorf
 EBC Hochschule Düsseldorf
 Fliedner Fachhochschule Düsseldorf
 IST-Hochschule für Management Düsseldorf
 FOM Fachhochschule für Ökonomie und Management, Essen
 – in Aachen
 – in Bochum
 – in Bönen
 – in Bonn
 – in Dortmund
 – in Duisburg
 – in Düsseldorf
 – in Essen
 – in Gütersloh
 – in Hagen
 – in Köln
 – in Marl
 – in Münster
 – in Neuss
 – in Siegen
 – in Wesel
 – in Wuppertal
 SRH Hochschule für Logistik und Wirtschaft, Hamm
 Hochschule Fresenius, Idstein
 – in Düsseldorf
 – in Köln

Noch: **Fachhochschulen**

noch: **Privat**

Technische Kunsthochschule Berlin in Iserlohn
 BITS Business and Information Technology School Iserlohn
 CBS Cologne Business School
 HS für Medien, Kommunikation und Wirtschaft, Berlin in Köln
 HSD Hochschule Döpfer, Köln
 PraxisHochschule, Köln
 – in Köln
 – in Rheine
 Rheinische Fachhochschule, Köln
 – in Köln
 – in Neuss
 FHDW Fachhochschule der Wirtschaft Paderborn
 – in Bergisch-Gladbach
 – in Bielefeld
 – in Marburg
 – in Mettmann
 – in Paderborn
 Hochschule für Gesundheit & Sport, Technik & Kunst Berlin in Unna

Verwaltungsfachhochschulen

Bund

Fachhochschule Bund für öffentliche Verwaltung, Brühl
 Brühl
 Münster
 FB allgemeine innere Verwaltung
 FB Nachrichtendienste, Abt. Verfassungsschutz
 FB Finanzen, Münster

Land

Fachhochschule für Rechtspflege NRW
 Fachhochschule für öffentliche Verwaltung NRW
 – in Bielefeld
 – in Dortmund
 – in Duisburg
 – in Gelsenkirchen
 – in Hagen
 – in Köln
 – in Mülheim
 – in Münster
 Fachhochschule für Finanzen NRW

Systematik der Prüfungsgruppen und zugeordnete Abschlussprüfungen (Prüfungsstatistik; Stand: Prüfungsjahr 2016; NRW-spezifische Systematik)

Universitärer Abschluss

Bachelor an Universitäten
 Bachelor an Universitäten – 2 Hauptfächer
 Bachelor an Universitäten – 2 Hauptfächer
 (Vermittlungswissenschaftliches Profil)
 Bachelor an Universitäten – Kern-/Ergänzungsfach
 Bachelor an Universitäten – Kern-/Ergänzungsfach
 (Fachwissenschaftliches Profil)
 Bachelor an Universitäten – Kern-/Ergänzungsfach
 (Vermittlungswissenschaftliches Profil)
 Bachelor an Universitäten
 (Rehabilitationswissenschaftliches Profil)
 Bachelor mit Lehramtsoption
 Diplom (U)
 Diplom (U)-Lehrer
 Diplom I
 Fakultätsprüfung
 Kirchliche Prüfung
 Lizentiat
 Magister
 Magister – 2 Hauptfächer
 Master an Universitäten
 (Abschlussprüfung vorausgesetzt)
 Master an Universitäten
 (ohne vorausgesetzte Abschlussprüfung)
 Mehr-Fächer-Master an Universitäten
 Staatsexamen/1. Staatsprüfung

Promotion

Promotion (Abschlussprüfung vorausgesetzt)
 Promotion (mit Regelstudienzeit)
 Promotion ohne vorausgesetzte Abschlussprüfung

Lehramt

Grundstufe/Primarstufe
 LA Bachelor Grundschulen (Ba LA GS)
 LA Grundschule (Studienschwerpunkt)
 LA Grundstufe / Primarstufe
 LA Master Grundschulen (Ma LA GS)
 LA Master Grundschulen (Studienschwerpunkt)

Lehramt Sekundarstufe I

LA Bachelor Haupt-, Real-, und Gesamtschulen (Ba LA HRGe)
 LA Haupt- und Realschulen (Studienschwerpunkt)
 LA Master Haupt-, Real- und Gesamtschulen (Ma LA HRGe)
 LA Master Haupt-, Real- und Gesamtschulen (Studienschwerpunkt)
 LA Mittelstufe/Sekundarstufe I

Lehramt Sekundarstufe II, allgemeinbildende Schulen

LA Bachelor Gymnasien und Gesamtschulen (Ba LA GymGe)
 LA Gymnasien und Gesamtschulen
 LA Master Gymnasien und Gesamtschulen
 LA Oberstufe/Sekundarstufe II, allgemeinbildende Schulen
 LA Sekundarstufe II und Sekundarstufe I allgemeinbildende Schulen

noch: Universitärer Abschluss

Lehramt Sonderschulen / Förderschulen

LA Bachelor für sonderpädagogische Förderung (BA LA SP)
 LA Master für sonderpädagogische Förderung (MA LA SP)
 LA Master Sonderpädagogik
 LA Sonderpädagogik
 LA Sonderpädagogik/Primarstufe
 LA Sonderpädagogik/Sekundarstufe I

Lehramt Sekundarstufe II, berufliche Schulen

LA Bachelor Berufskollegs (BA LA BK)
 LA Berufskollegs
 LA Master Berufskollegs
 LA Oberstufe/Sekundarstufe II, berufliche Schulen

LA Master

LA Master
 LA Master Grund-, Haupt-, Real- und Gesamtschulen

Künstlerischer Abschluss

Akademiebrief (KH)
 Bachelor an Kunsthochschulen
 Bachelor an Kunsthochschulen – 2 Hauptfächer
 Bühnen-/Konzert-/Opernreifepfung
 Diplom (KH)
 Kirchenmusikprüfung A
 Kirchenmusikprüfung B
 Kirchenmusikprüfung C
 Master an Kunsthochschulen – 2 Hauptfächer (Abschlussprüfung vorausgesetzt)
 Master an Kunsthochschulen (Abschlussprüfung vorausgesetzt)
 Meisterschüler/-in
 Solistenprüfung
 sonstiger künstlerischer Abschluss
 Staatliche Musiklehrerprüfung
 Staatliche Prüfung für künstlerische Abschlüsse

Fachhochschulabschluss

Bachelor an Fachhochschulen
 Diplom (FH)
 Master an Fachhochschulen (Abschlussprüfung vorausgesetzt)

Sonstiger Abschluss

Abschlüsse von Berufsakademien, die ersten berufsbefähigenden Abschlüssen gleichgestellt sind
 Abschlussprüfung im Ausland
 Abschlusszeugnis/Zertifikat
 Keine Abschlussprüfung möglich bzw. angestrebt
 Sonstiger Abschluss in Deutschland

Noch: Systematik der Prüfungsgruppen und zugeordnete Abschlussprüfungen (Prüfungstatistik; Stand: Prüfungsjahr 2016; NRW-spezifische Systematik)

Universitärer Abschluss

Bachelor an Universitäten
 Bachelor an Universitäten – 2 Hauptfächer
 Bachelor an Universitäten – 2 Hauptfächer
 (Vermittlungswissenschaftliches Profil)
 Bachelor an Universitäten – Kern-/Ergänzungsfach
 Bachelor an Universitäten – Kern-/Ergänzungsfach
 (Fachwissenschaftliches Profil)
 Bachelor an Universitäten – Kern-/Ergänzungsfach
 (Vermittlungswissenschaftliches Profil)
 Bachelor an Universitäten
 (Rehabilitationswissenschaftliches Profil)
 Bachelor mit Lehramtsoption
 Diplom (U)
 Diplom (U)-Lehrer
 Diplom I
 Fakultätsprüfung
 Kirchliche Prüfung
 Lizentiat
 Magister
 Magister – 2 Hauptfächer
 Master an Universitäten
 (Abschlussprüfung vorausgesetzt)
 Master an Universitäten
 (ohne vorausgesetzte Abschlussprüfung)
 Mehr-Fächer-Master an Universitäten
 Staatsexamen/1. Staatsprüfung

Promotion

Promotion (Abschlussprüfung vorausgesetzt)
 Promotion (mit Regelstudienzeit)
 Promotion ohne vorausgesetzte Abschlussprüfung

Lehramt

Grundstufe/Primarstufe
 LA Bachelor Grundschulen (Ba LA GS)
 LA Grundschule (Studienschwerpunkt)
 LA Grundstufe / Primarstufe
 LA Master Grundschulen (Ma LA GS)
 LA Master Grundschulen (Studienschwerpunkt)

Lehramt Sekundarstufe I

LA Bachelor Haupt-, Real-, und Gesamtschulen (Ba LA HRGe)
 LA Haupt- und Realschulen (Studienschwerpunkt)
 LA Master Haupt-, Real- und Gesamtschulen (Ma LA HRGe)
 LA Master Haupt-, Real- und Gesamtschulen (Studienschwerpunkt)
 LA Mittelstufe/Sekundarstufe I

Lehramt Sekundarstufe II, allgemeinbildende Schulen

LA Bachelor Gymnasien und Gesamtschulen (Ba LA GymGe)
 LA Gymnasien und Gesamtschulen
 LA Master Gymnasien und Gesamtschulen
 LA Oberstufe/Sekundarstufe II, allgemeinbildende Schulen
 LA Sekundarstufe II und Sekundarstufe I allgemeinbildende Schulen

noch: Universitärer Abschluss

Lehramt Sonderpädagogik Primar- / Sekundarstufe I

LA Bachelor für sonderpädagogische Förderung (BA LA SP)
 LA Master Sonderpädagogik
 LA Sonderpädagogik
 LA Sonderpädagogik/Primarstufe
 LA Sonderpädagogik/Sekundarstufe I

Lehramt Sekundarstufe II, berufliche Schulen

LA Bachelor Berufskollegs (BA LA BK)
 LA Berufskollegs
 LA Master Berufskollegs
 LA Oberstufe/Sekundarstufe II, berufliche Schulen

LA Master

LA Master
 LA Master Grund-, Haupt-, Real- und Gesamtschulen

Künstlerischer Abschluss

Akademiebrief (KH)
 Bachelor an Kunsthochschulen
 Bachelor an Kunsthochschulen – 2 Hauptfächer
 Bühnen-/Konzert-/Opernreifepfung
 Diplom (KH)
 Kirchenmusikprüfung A
 Kirchenmusikprüfung B
 Kirchenmusikprüfung C
 Master an Kunsthochschulen – 2 Hauptfächer (Abschlussprüfung vorausgesetzt)
 Master an Kunsthochschulen (Abschlussprüfung vorausgesetzt)
 Meisterschüler/-in
 Solistenprüfung
 sonstiger künstlerischer Abschluss
 Staatliche Musiklehrerprüfung
 Staatliche Prüfung für künstlerische Abschlüsse

Fachhochschulabschluss

Bachelor an Fachhochschulen
 Diplom (FH)
 Master an Fachhochschulen (Abschlussprüfung vorausgesetzt)

Sonstiger Abschluss

Abschlüsse von Berufsakademien, die ersten berufsbefähigenden Abschlüssen gleichgestellt sind
 Abschlussprüfung im Ausland
 Abschlusszeugnis/Zertifikat
 Keine Abschlussprüfung möglich bzw. angestrebt
 Sonstiger Abschluss in Deutschland