



und Erden.	2	x	.	.	1200	Tabakerzeugnisse (ohne Abfälle)	5	x
rdgas-	-	-	-	-	1299	Veredlung von Erzeugnissen dieser Güter- abteilung	-	-
ergbau	2	x	.	.	13	Textilien	237	x
und Erden.	92	x	4 232 700	32	1310	Textile Spinnstoffe und Garne.	10	17 099 206
.	22	x	196 962	7	1320	Gewebe.	43	69 407 753
.	157	x	4 410 627	31	1330	Textilveredlung.	48	x
.	10	x	9 609 047	5	1391	Gewirke und Gestricke.	12	x
erzeugnisse	6	x	148 319	14	1392	Konfektionierte Textilwaren (ohne Bekleidung)	70	x
oren,	12	x	495 480	26	1393	Teppiche und textile Fußbodenbeläge, auch konfektionierte	kg	14
.	42	x	1 211 722	36	1394	Sellerwaren	kg	4
.	11	.	2 885 581	30	1395	Vliesstoffe (auch getränkt, bestrichen, überzogen oder mit Lagen versehen) und Erzeugnisse daraus (ohne Bekleidung).	kg	12
.	4	.	97 467	16	1396	Technische Textilien	65	x
peiseeis)	27	x	1 342 737	8	1399	Sonstige Textilwaren, a. n. g.	5	x
.	4	x	85 542 600	10	14	Bekleidung	49	x
.	26	x	577 201	19	1411	Bekleidung aus Leder oder rekonstituiertem Leder (einschl. Mänteln) (ohne Bekleidungs- zubehör, Schuhe und Kopfbedeckungen)	-	-
.	13	x	460 971	42	1412	Arbeits- und Berufsbekleidung	St	11
.	508	x	3 186 592	26	1413	Sonstige Oberbekleidung (ohne Arbeits- und Berufsbekleidung).	St	19
.	55	.	.	.	1414	Wäsche.	11	5 795 500
.	2	.	.	.	1419	Bekleidung und Bekleidungszubehör, a. n. g.	11	x
.	7	.	.	30	1420	Pelzwaren	12	x
.	41	.	605 557 331	26	1431	Strumpfwaren.	-	-
.	11	.	124 048 886	17	1439	Bekleidung a. n. g., aus Gewirken oder Gestricken	4	x
.	24	x	474 688	18	1499	Veredlung von Erzeugnissen dieser Güterab- teilung (ohne Bekleidung aus textilen Stoffen)	St	4
.	24	x	465 843	.	15	Leder und Lederwaren	2	x
ereitungen, n oder zum einem Inhalt	2	.	.	17	1511	Leder und Lederwaren	33	x
.	61	x	786 590	12	1512	Leder und Lederfaserstoff; zugerichtete und gefärbte Felle	4	x
.	29	x	453 031	.	1520	Lederwaren (ohne Lederbekleidung und Schuhe)	16	x
ereitet	26	.	.	.	1599	Schuhe	13	x
Güter-	Veredlung von Erzeugnissen dieser Güter- abteilung

Statistische Berichte

Bauinstallation und sonstiges Ausbaugewerbe in Nordrhein-Westfalen

4. Vierteljahr 2016



Bauinstallation und sonstiges Ausbaugewerbe in Nordrhein-Westfalen

4. Vierteljahr 2016

Herausgegeben von
Information und Technik Nordrhein-Westfalen, Geschäftsbereich Statistik
Mauerstraße 51, 40476 Düsseldorf • Postfach 10 11 05, 40002 Düsseldorf
Telefon 0211 9449-01 • Telefax 0211 9449-8000
Internet: <http://www.it.nrw.de>
E-Mail: poststelle@it.nrw.de

Erschienen im Mai 2017

Alle Statistischen Berichte finden Sie als PDF-Datei zum kostenlosen
Download in unserer Internet-Rubrik „Publikationen“.
© Information und Technik NRW, Düsseldorf, 2017
Auszugsweise Vervielfältigung und Verbreitung mit Quellenangabe gestattet.

Inhalt

	Seite
Vorbemerkungen	4
Erläuterungen	4
Hinweise	6
 Tabellenteil	
1. Betriebe, Beschäftigte, geleistete Arbeitsstunden, Entgelte sowie ausbaugewerblicher Umsatz nach Wirtschaftszweigen	7
2. Betriebe, Beschäftigte, geleistete Arbeitsstunden, Entgelte sowie ausbaugewerblicher Umsatz nach Betriebsgrößenklassen	7
3. Betriebe, Beschäftigte, geleistete Arbeitsstunden, Entgelte sowie ausbaugewerblicher Umsatz nach kreisfreien Städten und Kreisen	8
 Grafik	
Wirtschaftliche Kennziffern des nordrhein-westfälischen Ausbaugewerbes ab 1. Vierteljahr 2014	10

Vorbemerkungen

Die statistischen Ämter verwenden die Klassifikation der Wirtschaftszweige Ausgabe 2008 (WZ 2008). Sie berücksichtigt die Vorgaben der statistischen Systematik der Wirtschaftszweige in der Europäischen Gemeinschaft (NACE Revision 2), die mit der Verordnung (EG) Nr. 1893/2006 des Europäischen Parlaments und des Rates vom 20. Dezember 2006 (ABl. EG Nr. L393 S. 1) veröffentlicht wurde.

Die Anwendung der WZ 2008 für statistische Zwecke ergibt sich aus Artikel 8 der o. g. Verordnung. Danach sind Statistiken, die sich auf vom 1. Januar 2008 an durchgeführte Wirt-

schaftstätigkeiten beziehen (Berichtsperiode), auf der Grundlage der NACE Rev. 2 (in Deutschland auf der Grundlage der WZ 2008) zu erstellen. Abweichend hiervon sind Konjunkturstatistiken gemäß der Verordnung (EG) Nr. 1165/98 ab dem 1. Januar 2009 auf Basis der Nomenclaturestatistique des activités économiques dans la Communauté européenne (NACE) Revision 2 (in Deutschland auf Basis der WZ 2008) zu erstellen.

Der Abschnitt F der WZ 2008 umfasst das Baugewerbe.

Erläuterungen

Ziel der Statistik

Die kurzfristigen Erhebungen im Bauhauptgewerbe und Ausbaugewerbe liefern Informationen über die konjunkturelle Lage des Baumarktes. Darüber hinaus werden sie u. a. zur Berechnung der Produktionsindizes, der Bauinvestitionen und der Auftragseingangsindizes verwendet. Sie dienen sowohl den staatlichen als auch privaten Institutionen zur Beurteilung der Wirtschaftsentwicklung im Baugewerbe, insbesondere auch hinsichtlich Bauleistung, Beschäftigung und Auftragslage.

Rechtsgrundlage

Rechtsgrundlage für die Erhebungen im Baugewerbe ist das Gesetz über die Statistik im Produzierenden Gewerbe (ProGewG) in der Bekanntmachung der Neufassung vom 21. März 2002 (BGBl. I S. 1181), zuletzt geändert durch Artikel 1 des Gesetzes vom 05. Dezember 2012 (BGBl. I S. 2466), in Verbindung mit dem Gesetz über die Statistik für Bundeszwecke (Bundesstatistikgesetz – BStatG) vom 22. Januar 1987 (BGBl. I S. 462, 565), zuletzt geändert durch Artikel 13 des Gesetzes vom 25. Juli 2013 (BGBl. I S. 2749).

Berichtskreis

Zum Monatsbericht im Bauhauptgewerbe und zur vierteljährlichen Erhebung im Ausbaugewerbe melden die Baubetriebe von Unternehmen des Produzierenden Gewerbes mit 20 und mehr Beschäftigten, Baubetriebe mit 20 und mehr Beschäftigten von Unternehmen außerhalb des Produzierenden Gewerbes sowie alle Arbeitsgemeinschaften.

Jede statistische Einheit (Unternehmen, Betrieb) wird der Unterklasse (5-Steller) der WZ 2008 zugeordnet, zu der ihre Haupttätigkeit gehört. Zum **Bauhauptgewerbe** werden Einheiten gerechnet, deren wirtschaftliche Tätigkeit überwiegend darin besteht, Hochbauten im Rohbau zu errichten, Tiefbauvorhaben auszuführen oder bestimmte Spezialbauarbeiten vorzunehmen. Dazu rechnen auch die Renovierung, Instandsetzung und Unterhaltung bestehender Hoch-, Tief- und Spezialbauten sowie das Abbrechen, Sprengen und Entrümmern und weitere vorbereitende Baustellenarbeiten. Zum **Ausbaugewerbe** werden Einheiten gerechnet, deren wirtschaftliche Tätigkeit überwiegend darin besteht, Ausbauarbeiten und entsprechende Reparatur- und Unterhaltungsarbeiten vorzunehmen.

Methodischer Hinweis

Die für Verwaltungsbezirke dargestellten Ergebnisse beziehen sich auf den Unternehmenssitz.

Definitionen

Beschäftigte

Tätige (Mit)inhaberinnen und -inhaber, unbezahlt mithelfende Familienangehörige und alle Personen, die in einem arbeitsrechtlichen Verhältnis zum Unternehmen bzw. Betrieb stehen (Arbeitnehmerinnen und Arbeitnehmer, Auszubildende, Umschülerinnen und Umschüler, Anlernlinge und Praktikanten), jedoch keine Bezieherinnen und Bezieher von Vorruhestandsgeld. Nachgewiesen wird der Beschäftigungsstand am Quartalsende.

Entgelte

Bei den Entgelten ist die Summe der lohnsteuerpflichtigen Bruttobezüge (Bar- und Sachbezüge) der Arbeitnehmerinnen und Arbeitnehmer sowie der kaufmännischen, technischen und gewerblich Auszubildenden ohne Pflichtanteile des Arbeitgebers zur Sozialversicherung, ohne Beiträge zu den Sozialkassen des Baugewerbes, ohne Winterbauumlage, ohne Aufwendungen für die betriebliche Alters-, Invaliditäts- und Hinterbliebenenversorgung und ohne gezahltes Vorruhestandsgeld sowie ohne geleistete Zuschüsse der Bundesanstalt für Arbeit (z. B. Kurzarbeitergeld, Leistungen nach dem Altersteilzeitgesetz) angegeben.

Auch die Bezüge von Gesellschaftern, Geschäftsführern, Vorstandsmitgliedern und anderen leitenden Angestellten werden zugerechnet, soweit die Bezüge steuerlich als Einkünfte aus nicht selbstständiger Arbeit anzusehen sind.

Geleistete Arbeitsstunden

Arbeitsstunden, die von Arbeitnehmerinnen und Arbeitnehmern (einschl. Polieren und Meisterinnen und Meister), tätigen (Mit)inhaberinnen und -inhabern, mithelfenden Familienangehörigen und Auszubildenden auf Baustellen und Bauhöfen im Bundesgebiet tatsächlich geleistet wurden. Bezahlte, aber nicht geleistete Stunden sowie Berufsschulstunden sind abgesetzt. Nicht einbezogen sind ferner die für Bürotätigkeiten geleisteten Arbeitsstunden.

Umsatz (ohne Umsatzsteuer)

Als Umsatz gelten die dem Finanzamt für die Umsatzsteuer zu meldenden steuerbaren Beträge im Bundesgebiet einschl. Umsatz aus Nachunternehmerleistung und Vergabe von Teilleistungen an Nachunternehmer. Zum Umsatz zählen seit dem 1. Januar 1980 auch Anzahlungen für Teilleistungen oder Vorauszahlungen vor Ausführung der entsprechenden Lieferungen oder Leistungen ab 5 000 EUR¹⁾. Der Gesamtumsatz enthält außer dem ausbaugewerblichen Umsatz (Umsatz aus Bauleistungen) die Handels- und sonstigen Umsätze (Umsatz aus sonstigen eigenen Erzeugnissen und aus industriellen/handwerklichen Dienstleistungen, Umsatz aus sonstigen nicht-industriellen/nichthandwerklichen Tätigkeiten). Zum sonstigen Umsatz zählen z. B. in der eigenen Bauleistung nicht abgerechnete Umsätze aus sonstigen eigenen Erzeugnissen (Baustoffe, Betonwaren u. dgl.), Umsätze aus Lohnarbeiten für Dritte und sonstige Dienstleistungen sowie die Erlöse aus Vermietung und Verpachtung (einschl. Leasing) u. a.

Veröffentlichungen

Ergebnisse für das Bundesgebiet werden vom Statistischen Bundesamt in der monatlichen Querschnittsveröffentlichung „Ausgewählte Zahlen für die Bauwirtschaft“ herausgegeben.

1) Vgl. Umsatzsteuergesetz (UStG) 1980, Neufassung 1999

Hinweise

Städteregion Aachen – Änderung des Gebietsstandes

Seit dem 21. Oktober 2009 bilden die Stadt Aachen und die Gemeinden des aufgelösten Kreises Aachen nach dem Aachen-Gesetz die Städteregion Aachen. Die Städteregion Aachen ist Rechtsnachfolgerin des Kreises Aachen und besteht als Gemeindeverband aus Aachen, Alsdorf, Baesweiler, Eschweiler, Herzogenrath, Monschau, Roetgen, Simmerath, Stolberg (Rhd.) und Würselen. Die Stadt Aachen ist regionsangehörig und hat zugleich die Rechtsstellung einer kreisfreien Stadt nach Maßgabe des Aachen-Gesetzes.

Aufgrund der hierarchisch aufgebauten Systematik der „Amtlichen Gemeindegliederung“ kann diese Doppelrolle in der regionalen Struktur einer statistischen Kreistabelle nicht dargestellt werden. Bei den Gruppierungen „Kreisfreie Städte“ wird somit die Stadt Aachen nicht mehr aufgeführt, sondern – falls für die jeweilige Statistik Gemeindeergebnisse vorliegen – als kreisfreie Stadt Aachen in einer „darunter-Position“ zur Städteregion Aachen ausgewiesen. In diesem Fall gehen die Werte der Stadt Aachen nicht mehr in die Summe der kreisfreien Städte ein, sondern in die Summe der Kreise. Eine Vergleichbarkeit dieser Summen mit den Ergebnissen nach dem früheren Gebietsstand ist somit nicht mehr gegeben.

Zeichenerklärung

(nach DIN 55 301)

0	weniger als die Hälfte von 1 in der letzten besetzten Stelle, jedoch mehr als nichts
–	nichts vorhanden (genau null)
.	Zahlenwert unbekannt oder geheim zu halten
x	Tabellenfach gesperrt, weil Aussage nicht sinnvoll
p	vorläufige Zahl
r	berichtigte Zahl

Anmerkung

Abweichungen in den Summen erklären sich aus dem Runden der Einzelwerte. Eventuell auftretende geringfügige Differenzen in den Summen einzelner Merkmale zwischen den Tabellen ergeben sich aufgrund unterschiedlicher Auswertungskriterien.

Ab Januar 2009 wird im Baugewerbe eine revidierte Klassifikation der Wirtschaftszweige (WZ 2008) eingesetzt. Die Ergebnisse sind mit denen der Vorjahre nur bedingt vergleichbar.

**1. Betriebe, Beschäftigte, geleistete Arbeitsstunden, Entgelte sowie
ausbaugewerblicher Umsatz im Ausbaugewerbe*) nach Wirtschaftszweigen**)**

WZ 2008 – Nr.	Wirtschaftszweig	Betriebe	Beschäftigte	Geleistete Arbeitsstunden	Entgelte	Ausbau- gewerblicher Umsatz
		Anzahl		1 000	1 000 EUR	
43.2	Bauinstallation	1 212	50 642	16 454	461 192	1 845 930
	darunter					
43.21	Elektroinstallation	462	20 385	6 888	172 024	656 074
43.22	Gas-, Wasser-, Heizungs- sowie Lüftungs- und Klimaanlageinstallation	593	22 164	6 989	195 427	822 799
43.29.1	Dämmung gegen Kälte, Wärme, Schall und Erschütterung	76	3 429	1 126	36 725	144 078
43.3	Sonstiger Ausbau	481	15 821	5 233	127 884	505 717
	darunter					
43.31	Anbringen von Stuckaturen, Gipserei und Verputzerei	33	971	290	8 117	39 584
43.32	Bautischlerei und -schlosserei	130	4 411	1 494	35 380	145 950
43.33	Fußboden-, Fliesen- und Plattenlegerei, Tapeziererei	69	2 046	646	17 236	80 882
43.34.1	Maler- und Lackiergewerbe	238	8 030	2 702	64 527	230 086
43.34.2	Glasergerberbe	9	308	86	2 325	8 272
43.2/43.3	Ausbaugewerbe insgesamt	1 693	66 463	21 687	589 076	2 351 647
	Nachrichtlich:					
41.1	Erschließung von Grundstücken; Bauträger	26	.	.	11 698	.

*) Betriebe von Unternehmen mit 20 und mehr Beschäftigten – **) Bei der WZ 41.1 werden nur die Merkmale Betriebe, tätige Personen insgesamt, Entgelte sowie Gesamtumsatz erhoben.

**2. Betriebe, Beschäftigte, geleistete Arbeitsstunden, Entgelte sowie
ausbaugewerblicher Umsatz im Ausbaugewerbe*) nach Betriebsgrößenklassen**)**

Betriebsgrößenklasse	Betriebe	Beschäftigte	Geleistete Arbeitsstunden	Entgelte	Ausbaugewerblicher Umsatz
	Anzahl		1 000	1 000 EUR	
Betriebe mit ... Beschäftigten					
unter 20	196	3 022	1 042	26 776	110 076
20 – 49	1 188	35 055	11 469	288 533	1 148 206
50 – 99	236	15 490	5 216	143 432	545 600
100 – 199	58	7 905	2 303	77 922	344 658
200 und mehr	15	4 991	1 656	52 413	203 106
Betriebe insgesamt	1 693	66 463	21 686	589 076	2 351 646

*) Betriebe von Unternehmen mit 20 und mehr Beschäftigten – **) Wirtschaftszweig 41.1 ist nicht darin enthalten

**3. Betriebe, Beschäftigte, geleistete Arbeitsstunden, Entgelte sowie
ausbaugewerblicher Umsatz im Ausbaugewerbe*) nach kreisfreien Städten und Kreisen**)**

Verwaltungsbezirk	Betriebe	Beschäftigte	Geleistete Arbeitsstunden	Entgelte	Ausbaugewerblicher Umsatz
	Anzahl		1 000	1 000 EUR	
Kreisfreie Städte					
Düsseldorf	50	1 751	571	17 975	70 383
Duisburg	45	1 709	545	15 171	54 561
Essen	78	4 060	1 287	40 060	174 279
Krefeld	18	712	176	6 611	24 997
Mönchengladbach	21	821	307	7 427	24 004
Mülheim an der Ruhr	17	1 041	369	9 552	31 449
Oberhausen	29	1 027	331	8 968	27 898
Remscheid	7
Solingen	3
Wuppertal	21	733	254	6 111	24 734
Kreise					
Kleve	32	1 359	469	11 426	55 385
Mettmann	41	1 992	679	17 659	71 688
Rhein-Kreis Neuss	23	906	244	8 492	30 665
Viersen	14	551	196	4 796	18 742
Wesel	52	2 010	598	15 598	56 284
Reg.-Bez. Düsseldorf	451	18 964	6 130	171 935	672 166
Kreisfreie Städte					
Bonn	36	1 245	417	10 790	43 168
Köln	99	4 744	1 479	47 526	221 694
Leverkusen	11	318	90	2 514	13 609
Kreise					
Städteregion Aachen	39	1 470	499	12 850	51 320
darunter kreisfreie Stadt Aachen	11	386	100	3 675	17 635
Düren	23	643	230	5 067	25 749
Rhein-Erft-Kreis	42	1 477	471	13 430	53 847
Euskirchen	11	385	149	2 930	19 448
Heinsberg	24	820	291	6 600	25 894
Oberbergischer Kreis	21	825	264	6 341	25 477
Rhein.-Berg. Kreis	22	1 079	329	8 930	33 104
Rhein-Sieg-Kreis	52	1 759	592	14 849	50 206
Reg.-Bez. Köln	380	14 765	4 811	131 827	563 516
Kreisfreie Städte					
Bottrop	13	389	106	3 201	10 877
Gelsenkirchen	28	1 639	551	14 802	62 980
Münster	33	1 308	408	11 996	49 282

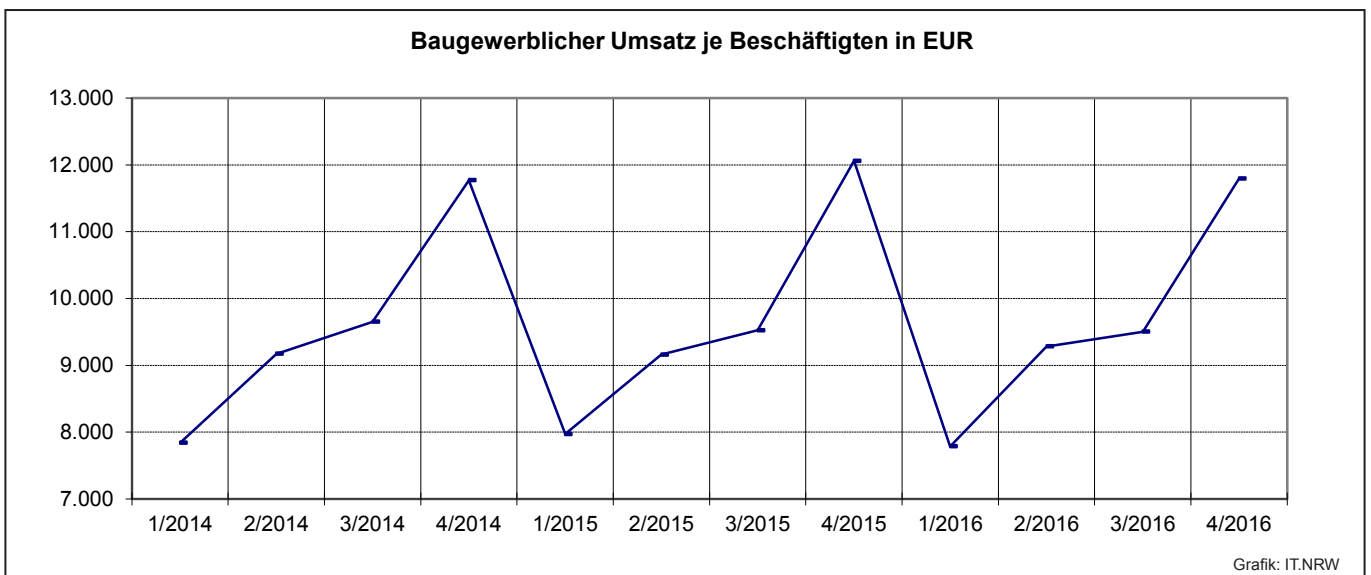
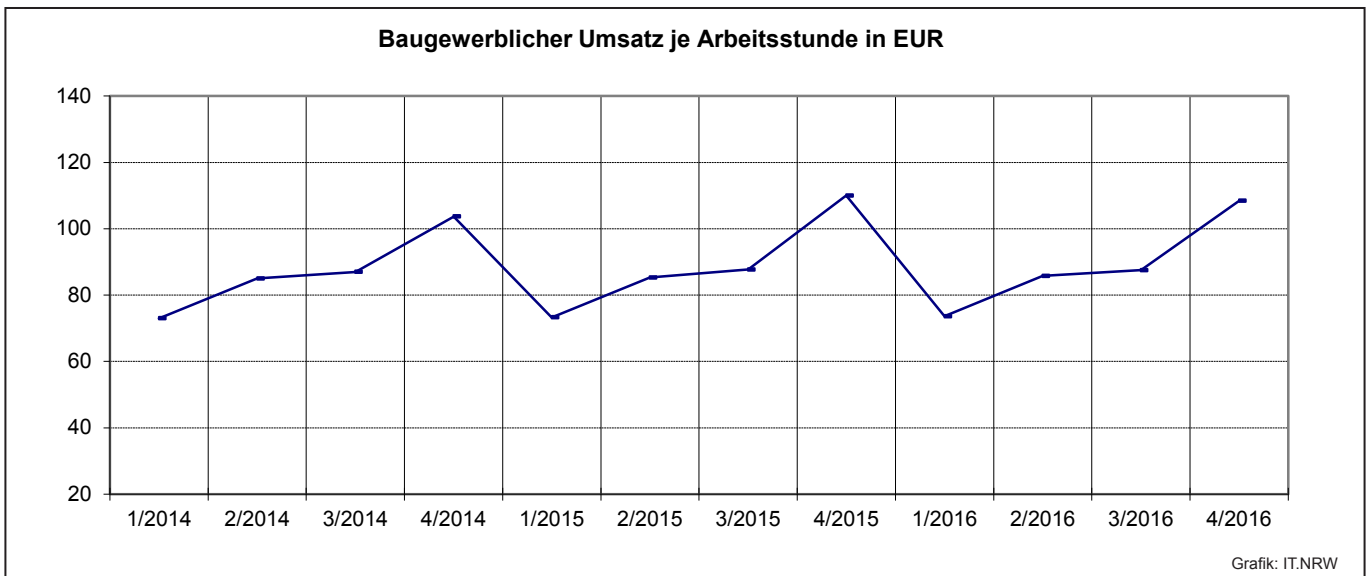
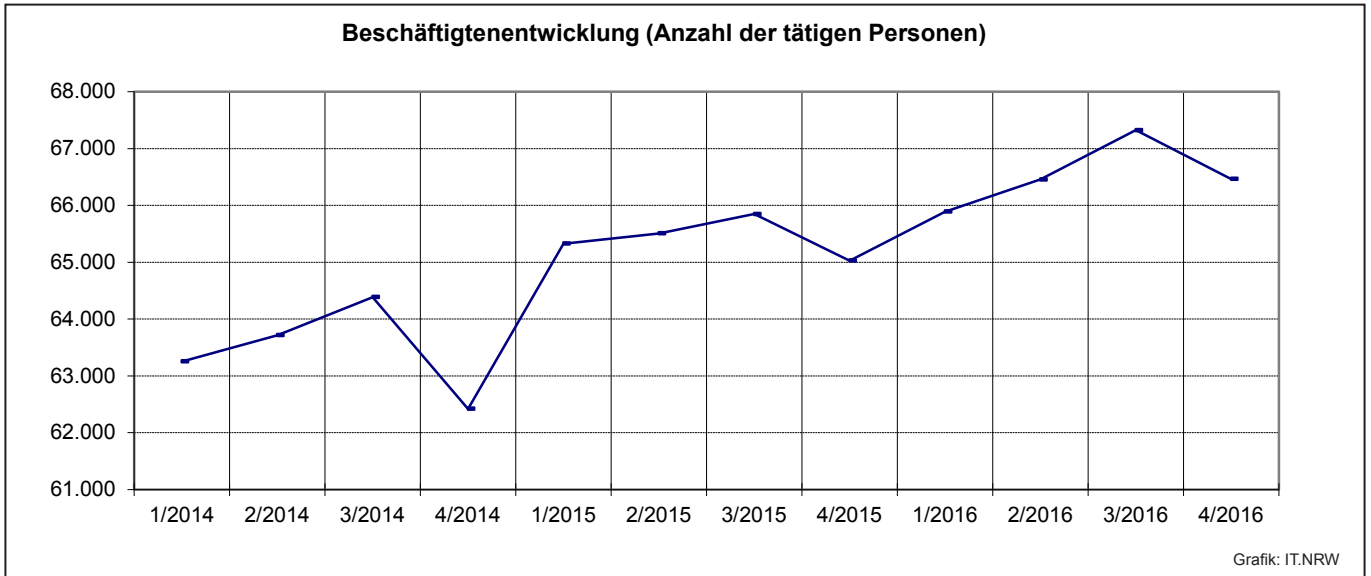
*) Betriebe von Unternehmen mit 20 und mehr Beschäftigten – **) Wirtschaftszweig 41.1 ist nicht darin enthalten

**Noch: 3. Betriebe, Beschäftigte, geleistete Arbeitsstunden, Entgelte sowie
ausbaugewerblicher Umsatz im Ausbaugewerbe*) nach kreisfreien Städten und Kreisen**)**

Verwaltungsbezirk	Betriebe	Beschäftigte	Geleistete Arbeitsstunden	Entgelte	Ausbaugewerblicher Umsatz
	Anzahl		1 000	1 000 EUR	
Kreise					
Borken	67	2 954	968	25 545	125 718
Coesfeld	35	1 005	354	9 197	36 094
Recklinghausen	63	2 385	766	19 998	72 020
Steinfurt	60	2 175	782	18 150	83 233
Warendorf	35	1 156	377	8 570	30 389
Reg.-Bez. Münster	334	13 011	4 312	111 459	470 593
Kreisfreie Stadt					
Bielefeld	30	927	293	9 442	32 828
Kreise					
Gütersloh	45	1 829	677	16 080	56 596
Herford	29	1 045	359	9 155	41 897
Höxter	15	594	202	4 529	14 799
Lippe	29	1 256	430	10 912	38 220
Minden-Lübbecke	27	879	274	6 654	30 989
Paderborn	36	1 543	440	13 734	50 138
Reg.-Bez. Detmold	211	8 073	2 675	70 506	265 467
Kreisfreie Städte					
Bochum	33	1 247	387	12 457	50 894
Dortmund	58	2 060	696	17 983	75 375
Hagen	10
Hamm	16	668	215	5 471	15 714
Herne	16	523	169	4 154	16 392
Kreise					
Ennepe-Ruhr-Kreis	27	1 119	321	11 215	34 379
Hochsauerlandkreis	25	1 000	379	8 314	28 232
Märkischer Kreis	29	793	263	6 218	24 036
Olpe	4
Siegen-Wittgenstein	30	1 334	386	14 165	51 749
Soest	41	1 466	484	11 132	40 279
Unna	28	882	283	7 619	26 969
Reg.-Bez. Arnsberg	317	11 650	3 764	103 348	379 908
Nordrhein-Westfalen	1 693	66 463	21 692	589 075	2 351 650

*) Betriebe von Unternehmen mit 20 und mehr Beschäftigten – **) Wirtschaftszweig 41.1 ist nicht darin enthalten

Wirtschaftliche Kennziffern des nordrhein-westfälischen Ausbaugewerbes ab 1. Vierteljahr 2014
Monatsdurchschnitts-Werte der Betriebe von Unternehmen mit 20 und mehr Beschäftigten*)



*) Wirtschaftszweig 41.1 ist nicht darin enthalten

Veröffentlichungen zur Entwicklung und Struktur der Bautätigkeit und des Baugewerbes

Bautätigkeit

Baugenehmigungen in Nordrhein-Westfalen

Inhalt: Jährliche Ergebnisse der von den Bauaufsichtsbehörden gemeldeten Baugenehmigungen (Wohn- und Nichtwohngebäude, Rauminhalt, Wohnungen, Wohnräume, Wohnfläche, Nutzfläche, veranschlagte Baukosten) nach Gebäudeart, Haustyp, Bauherr u. a.; regionale Ergebnisse für Regierungsbezirke, kreisfreie Städte und Kreise sowie Eckdaten für Gemeinden

Bestellnummer: F21

Baufertigstellungen und Bauabgänge in Nordrhein-Westfalen

Inhalt: Jährliche Ergebnisse der von den Bauaufsichtsbehörden gemeldeten Baufertigstellungen und Bauabgänge (Fertigstellungen: Wohn- und Nichtwohngebäude, Rauminhalt, Wohnungen, Wohnräume, Wohnfläche, Nutzfläche, veranschlagte Baukosten) nach Gebäudeart, Haustyp, Bauherr u. a.; regionale Ergebnisse für Regierungsbezirke, kreisfreie Städte und Kreise sowie Eckdaten für Gemeinden. – Abgänge: Wohn- und Nichtwohngebäude, Nutzfläche, Wohnungen, Wohnräume, Wohnfläche nach Gebäudeart, Eigentümern, Baulalter und Abgangsursachen; Eckdaten für Regierungsbezirke, kreisfreie Städte und Kreise

Bestellnummer: F22

Baugenehmigungen in Nordrhein-Westfalen

Inhalt: Monatliche Ergebnisse der von den Bauaufsichtsbehörden gemeldeten Bautätigkeit (Wohn- und Nichtwohngebäude, Rauminhalt, Wohnungen, Wohnfläche, Nutzfläche, veranschlagte Baukosten) nach Gebäudeart und Bauherr; Regionale Ergebnisse für Regierungsbezirke, kreisfreie Städte und Kreise

Bestellnummer: F20

Bauüberhang in Nordrhein-Westfalen am 31. Dezember

Inhalt: Jährliche Ergebnisse über den von den Gemeinden gemeldeten Baufortschritt der noch nicht fertiggestellten Bauvorhaben (Wohn- und Nichtwohngebäude, Rauminhalt, Wohnungen und sonstige Wohneinheiten) nach Bauzustand; erloschene Baugenehmigungen (Wohn- und Nichtwohnbau, Rauminhalt, Wohnung) nach Gebäudeart, Bauherr und Genehmigungszeitraum; regionale Ergebnisse für Regierungsbezirke, kreisfreie Städte und Kreise

Bestellnummer: F23

Wohnungswesen

Wohngeld in Nordrhein-Westfalen

Inhalt: Jährliche Ergebnisse der von den Bewilligungsbehörden gemeldeten Wohngeldfälle zum 31.12. einschl. rückwirkender Bewilligungen aus dem I. Quartal des Folgejahres. Wohngeld beziehende Haushalte insgesamt, wohngeldrechtliche Teilhaushalte in Mischhaushalten, Allgemeines Wohngeld beziehende Haushalte nach Mietzuschuss und Lastenzuschuss, nach Haushaltsgröße und Mietenstufe der Gemeinden, Miete und Belastung sowie nach gezahlten Wohngeldbeträgen; Ergebnisse für das Land, Eckdaten für Regierungsbezirke, kreisfreie Städte und Kreise

Bestellnummer: F29

Wohnungsbestand in den Gemeinden Nordrhein-Westfalens am 31. Dezember

Inhalt: Jährliche Ergebnisse der Fortschreibung des Gebäude- und Wohnungsbestandes (Wohngebäude und darin befindliche Wohnungen nach Gebäudearten; Wohnungen in Wohn- und Nichtwohngebäuden nach Anzahl der Räume)

Bestellnummer: F24

Bauhauptgewerbe (Vorbereitende Baustellenarbeiten, Hoch- und Tiefbau) in Nordrhein-Westfalen

→ Ergebnis der Ergänzungserhebung

Inhalt: Jährliche Betriebsergebnisse (Beschäftigte, geleistete Arbeitsstunden, Entgelte und Umsätze im Juni des Berichtsjahres sowie Umsätze im Kalendervorjahr) nach Wirtschaftszweigen und Betriebsgrößenklassen; regionale Ergebnisse für Regierungsbezirke, kreisfreie Städte und Kreise

Bestellnummer: E22

→ Monatsbericht

Inhalt: Monatliche Betriebsergebnisse nach Wirtschaftszweigen und Betriebsgrößenklassen sowie Auftragseingangs- und Produktionsindizes; regionale Ergebnisse für Regierungsbezirke, kreisfreie Städte und Kreise

Bestellnummer: E21

→ Unternehmen und Investitionen

Inhalt: Jährliche Unternehmensergebnisse (Beschäftigte, Entgelte, Umsatz, Investitionen u. a.) nach Wirtschaftszweigen, Unternehmens- und Umsatzgrößenklassen sowie nach Verwaltungsbezirken

Bestellnummer: E23

Ausbaugewerbe (Bauinstallation und sonstiges Ausbaugewerbe) in Nordrhein-Westfalen

→ Ergebnis der Zusatzerhebung

Inhalt: Jährliche Betriebsergebnisse (Beschäftigte, geleistete Arbeitsstunden, Entgelte, Umsätze im Juni des Berichtsjahres sowie Umsätze im Kalendervorjahr) nach Wirtschaftszweigen, Betriebsgrößenklassen und Verwaltungsbezirken

Bestellnummer: E30

→ Quartalsergebnisse

Inhalt: Vierteljährliche Betriebsergebnisse nach Wirtschaftszweigen und Betriebsgrößenklassen; regionale Ergebnisse für Regierungsbezirke, kreisfreie Städte und Kreise

Bestellnummer: E29

→ Unternehmen und Investitionen

Inhalt: Jährliche Unternehmensergebnisse (Beschäftigte, Entgelte, Umsatz, Investitionen u. a.) nach Wirtschaftszweigen, Unternehmens- und Umsatzgrößenklassen sowie nach Verwaltungsbezirken

Bestellnummer: E33

Weitere Auskünfte zu diesen Veröffentlichungen erteilen Ihnen für den Bereich Bauwirtschaft der statistische Auskunftsdienst unter der Telefon-Nr. 0211 9449-2495 oder per E-Mail unter statistik-info@it.nrw.de, für den Bereich Bautätigkeit und den Wohnungsbestand Hans-Jakob Weyers unter der Tel.-Nr. 0211 9449-3293.

Ergebnisse für das Bundesgebiet werden vom Statistischen Bundesamt, 65180 Wiesbaden, in der Fachserie 4, Reihe 5.1 bzw. Fachserie 5, Reihe 1 veröffentlicht.

Alle Statistischen Berichte finden Sie als PDF-Datei zum kostenlosen Download im Internet unter www.it.nrw.de in der Rubrik Publikationen.