



und Erden. . . . .	2	x	.	.	1200	Tabakerzeugnisse (ohne Abfälle) . . . . .	5	x
rdgas- . . . . .	-	-	-	-	1299	Veredlung von Erzeugnissen dieser Güter- abteilung . . . . .	-	-
ergbau . . . . .	2	x	.	.	13	Textilien . . . . .	237	x
und Erden. . . . .	92	x	4 232 700	32	1310	Textile Spinnstoffe und Garne. . . . .	10	17 099 206
. . . . .	22	x	196 962	7	1320	Gewebe. . . . .	43	69 407 753
. . . . .	157	x	4 410 627	31	1330	Textilveredlung. . . . .	48	x
. . . . .	10	x	9 609 047	5	1391	Gewirke und Gestricke. . . . .	12	x
erzeugnisse . . . . .	6	x	148 319	14	1392	Konfektionierte Textilwaren (ohne Bekleidung) . . . . .	70	x
oren, . . . . .	12	x	495 480	26	1393	Teppiche und textile Fußbodenbeläge, auch konfektioniert . . . . .	kg	14
. . . . .	42	x	1 211 722	36	1394	Sellerwaren . . . . .	kg	4
. . . . .	11	.	2 885 581	30	1395	Vliesstoffe (auch getränkt, bestrichen, überzogen oder mit Lagen versehen) und Erzeugnisse daraus (ohne Bekleidung). . . . .	kg	12
. . . . .	4	.	97 467	16	1396	Technische Textilien . . . . .	65	x
peiseeis) . . . . .	27	x	1 342 737	8	1399	Sonstige Textilwaren, a. n. g. . . . .	5	x
. . . . .	4	x	85 542 600	10	14	Bekleidung . . . . .	49	x
. . . . .	26	x	577 201	19	1411	Bekleidung aus Leder oder rekonstituiertem Leder (einschl. Mänteln) (ohne Bekleidungs- zubehör, Schuhe und Kopfbedeckungen) . . . . .	-	-
. . . . .	13	x	460 971	42	1412	Arbeits- und Berufsbekleidung . . . . .	St	11
. . . . .	508	x	3 186 592	26	1413	Sonstige Oberbekleidung (ohne Arbeits- und Berufsbekleidung). . . . .	St	19
. . . . .	55	.	.	.	1414	Wäsche. . . . .	11	5 795 500
. . . . .	2	.	.	.	1419	Bekleidung und Bekleidungszubehör, a. n. g. . . . .	12	x
. . . . .	7	.	.	30	1420	Pelzwaren . . . . .	-	-
. . . . .	41	.	605 557 331	26	1431	Strumpfwaren. . . . .	4	x
. . . . .	11	.	124 048 886	17	1439	Bekleidung a. n. g., aus Gewirken oder Gestricken	St	4
. . . . .	24	x	474 688	18	1499	Veredlung von Erzeugnissen dieser Güterab- teilung (ohne Bekleidung aus textilen Stoffen) . . . . .	2	x
. . . . .	24	x	465 843	.	15	Leder und Lederwaren . . . . .	33	x
ereitungen, n oder zum einem Inhalt	2	.	.	17	1511	Leder und Lederfaserstoff; zugerichtete und gefärbte Felle . . . . .	4	x
. . . . .	61	x	786 590	12	1512	Lederwaren (ohne Lederbekleidung und Schuhe) . . . . .	16	x
. . . . .	29	x	453 031	.	1520	Schuhe . . . . .	13	x
ereitet	26	.	.	.	1599	Veredlung von Erzeugnissen dieser Güter- abteilung . . . . .	.	.
Güter-	.	.	.	.	.	.	.	.

## Statistische Berichte

### Bauinstallation und sonstiges Ausbaugewerbe in Nordrhein-Westfalen

#### 3. Vierteljahr 2016



# **Bauinstallation und sonstiges Ausbaugewerbe in Nordrhein-Westfalen**

## **3. Vierteljahr 2016**

**Bestell-Nr. E293 2016 43  
(Kennziffer E III – vj 3/16)**

Herausgegeben von  
Information und Technik Nordrhein-Westfalen, Geschäftsbereich Statistik  
Mauerstraße 51, 40476 Düsseldorf • Postfach 10 11 05, 40002 Düsseldorf  
Telefon 0211 9449-01 • Telefax 0211 9449-8000  
Internet: <http://www.it.nrw.de>  
E-Mail: [poststelle@it.nrw.de](mailto:poststelle@it.nrw.de)

Erschienen im Mai 2017

Alle Statistischen Berichte finden Sie als PDF-Datei zum kostenlosen  
Download in unserer Internet-Rubrik „Publikationen“.  
© Information und Technik NRW, Düsseldorf, 2017  
Auszugsweise Vervielfältigung und Verbreitung mit Quellenangabe gestattet.

# Inhalt

	Seite
<b>Vorbemerkungen</b> .....	4
<b>Erläuterungen</b> .....	4
<b>Hinweise</b> .....	6
 <b>Tabellenteil</b>	
1. Betriebe, Beschäftigte, geleistete Arbeitsstunden, Entgelte sowie ausbaugewerblicher Umsatz nach Wirtschaftszweigen .....	7
2. Betriebe, Beschäftigte, geleistete Arbeitsstunden, Entgelte sowie ausbaugewerblicher Umsatz nach Betriebsgrößenklassen .....	7
3. Betriebe, Beschäftigte, geleistete Arbeitsstunden, Entgelte sowie ausbaugewerblicher Umsatz nach kreisfreien Städten und Kreisen .....	8
 <b>Grafik</b>	
Wirtschaftliche Kennziffern des nordrhein-westfälischen Ausbaugewerbes ab 1. Vierteljahr 2014 .....	10

## Vorbemerkungen

Die statistischen Ämter verwenden die Klassifikation der Wirtschaftszweige Ausgabe 2008 (WZ 2008). Sie berücksichtigt die Vorgaben der statistischen Systematik der Wirtschaftszweige in der Europäischen Gemeinschaft (NACE Revision 2), die mit der Verordnung (EG) Nr. 1893/2006 des Europäischen Parlaments und des Rates vom 20. Dezember 2006 (ABl. EG Nr. L393 S. 1) veröffentlicht wurde.

Die Anwendung der WZ 2008 für statistische Zwecke ergibt sich aus Artikel 8 der o. g. Verordnung. Danach sind Statistiken, die sich auf vom 1. Januar 2008 an durchgeführte Wirt-

schaftstätigkeiten beziehen (Berichtsperiode), auf der Grundlage der NACE Rev. 2 (in Deutschland auf der Grundlage der WZ 2008) zu erstellen. Abweichend hiervon sind Konjunkturstatistiken gemäß der Verordnung (EG) Nr. 1165/98 ab dem 1. Januar 2009 auf Basis der Nomenclaturestatistique des activités économiques dans la Communauté européenne (NACE) Revision 2 (in Deutschland auf Basis der WZ 2008) zu erstellen.

Der Abschnitt F der WZ 2008 umfasst das Baugewerbe.

## Erläuterungen

### Ziel der Statistik

Die kurzfristigen Erhebungen im Bauhauptgewerbe und Ausbaugewerbe liefern Informationen über die konjunkturelle Lage des Baumarktes. Darüber hinaus werden sie u. a. zur Berechnung der Produktionsindizes, der Bauinvestitionen und der Auftragseingangsindizes verwendet. Sie dienen sowohl den staatlichen als auch privaten Institutionen zur Beurteilung der Wirtschaftsentwicklung im Baugewerbe, insbesondere auch hinsichtlich Bauleistung, Beschäftigung und Auftragslage.

### Rechtsgrundlage

Rechtsgrundlage für die Erhebungen im Baugewerbe ist das Gesetz über die Statistik im Produzierenden Gewerbe (ProGewG) in der Bekanntmachung der Neufassung vom 21. März 2002 (BGBl. I S. 1181), zuletzt geändert durch Artikel 1 des Gesetzes vom 05. Dezember 2012 (BGBl. I S. 2466), in Verbindung mit dem Gesetz über die Statistik für Bundeszwecke (Bundesstatistikgesetz – BStatG) vom 22. Januar 1987 (BGBl. I S. 462, 565), zuletzt geändert durch Artikel 13 des Gesetzes vom 25. Juli 2013 (BGBl. I S. 2749).

### Berichtskreis

Zum Monatsbericht im Bauhauptgewerbe und zur vierteljährlichen Erhebung im Ausbaugewerbe melden die Baubetriebe von Unternehmen des Produzierenden Gewerbes mit 20 und mehr Beschäftigten, Baubetriebe mit 20 und mehr Beschäftigten von Unternehmen außerhalb des Produzierenden Gewerbes sowie alle Arbeitsgemeinschaften.

Jede statistische Einheit (Unternehmen, Betrieb) wird der Unterklasse (5-Steller) der WZ 2008 zugeordnet, zu der ihre Haupttätigkeit gehört. Zum **Bauhauptgewerbe** werden Einheiten gerechnet, deren wirtschaftliche Tätigkeit überwiegend darin besteht, Hochbauten im Rohbau zu errichten, Tiefbauvorhaben auszuführen oder bestimmte Spezialbauarbeiten vorzunehmen. Dazu rechnen auch die Renovierung, Instandsetzung und Unterhaltung bestehender Hoch-, Tief- und Spezialbauten sowie das Abbrechen, Sprengen und Entrümmern und weitere vorbereitende Baustellenarbeiten. Zum **Ausbaugewerbe** werden Einheiten gerechnet, deren wirtschaftliche Tätigkeit überwiegend darin besteht, Ausbauarbeiten und entsprechende Reparatur- und Unterhaltungsarbeiten vorzunehmen.

## Methodischer Hinweis

Die für Verwaltungsbezirke dargestellten Ergebnisse beziehen sich auf den Unternehmenssitz.

## Definitionen

### Beschäftigte

Tätige (Mit)inhaberinnen und -inhaber, unbezahlt mithelfende Familienangehörige und alle Personen, die in einem arbeitsrechtlichen Verhältnis zum Unternehmen bzw. Betrieb stehen (Arbeitnehmerinnen und Arbeitnehmer, Auszubildende, Umschülerinnen und Umschüler, Anlernlinge und Praktikanten), jedoch keine Bezieherinnen und Bezieher von Vorruhestandsgeld. Nachgewiesen wird der Beschäftigungsstand am Quartalsende.

### Entgelte

Bei den Entgelten ist die Summe der lohnsteuerpflichtigen Bruttobezüge (Bar- und Sachbezüge) der Arbeitnehmerinnen und Arbeitnehmer sowie der kaufmännischen, technischen und gewerblich Auszubildenden ohne Pflichtanteile des Arbeitgebers zur Sozialversicherung, ohne Beiträge zu den Sozialkassen des Baugewerbes, ohne Winterbauumlage, ohne Aufwendungen für die betriebliche Alters-, Invaliditäts- und Hinterbliebenenversorgung und ohne gezahltes Vorruhestandsgeld sowie ohne geleistete Zuschüsse der Bundesanstalt für Arbeit (z. B. Kurzarbeitergeld, Leistungen nach dem Altersteilzeitgesetz) angegeben.

Auch die Bezüge von Gesellschaftern, Geschäftsführern, Vorstandsmitgliedern und anderen leitenden Angestellten werden zugerechnet, soweit die Bezüge steuerlich als Einkünfte aus nicht selbstständiger Arbeit anzusehen sind.

### Geleistete Arbeitsstunden

Arbeitsstunden, die von Arbeitnehmerinnen und Arbeitnehmern (einschl. Polieren und Meisterinnen und Meister), tätigen (Mit)inhaberinnen und -inhabern, mithelfenden Familienangehörigen und Auszubildenden auf Baustellen und Bauhöfen im Bundesgebiet tatsächlich geleistet wurden. Bezahlte, aber nicht geleistete Stunden sowie Berufsschulstunden sind abgesetzt. Nicht einbezogen sind ferner die für Bürotätigkeiten geleisteten Arbeitsstunden.

### Umsatz (ohne Umsatzsteuer)

Als Umsatz gelten die dem Finanzamt für die Umsatzsteuer zu meldenden steuerbaren Beträge im Bundesgebiet einschl. Umsatz aus Nachunternehmerleistung und Vergabe von Teilleistungen an Nachunternehmer. Zum Umsatz zählen seit dem 1. Januar 1980 auch Anzahlungen für Teilleistungen oder Vorauszahlungen vor Ausführung der entsprechenden Lieferungen oder Leistungen ab 5 000 EUR<sup>1)</sup>. Der Gesamtumsatz enthält außer dem ausbaugewerblichen Umsatz (Umsatz aus Bauleistungen) die Handels- und sonstigen Umsätze (Umsatz aus sonstigen eigenen Erzeugnissen und aus industriellen/handwerklichen Dienstleistungen, Umsatz aus sonstigen nicht-industriellen/nichthandwerklichen Tätigkeiten). Zum sonstigen Umsatz zählen z. B. in der eigenen Bauleistung nicht abgerechnete Umsätze aus sonstigen eigenen Erzeugnissen (Baustoffe, Betonwaren u. dgl.), Umsätze aus Lohnarbeiten für Dritte und sonstige Dienstleistungen sowie die Erlöse aus Vermietung und Verpachtung (einschl. Leasing) u. a.

## Veröffentlichungen

Ergebnisse für das Bundesgebiet werden vom Statistischen Bundesamt in der monatlichen Querschnittsveröffentlichung „Ausgewählte Zahlen für die Bauwirtschaft“ herausgegeben.

1) Vgl. Umsatzsteuergesetz (UStG) 1980, Neufassung 1999

## Hinweise

### Städteregion Aachen – Änderung des Gebietsstandes

Seit dem 21. Oktober 2009 bilden die Stadt Aachen und die Gemeinden des aufgelösten Kreises Aachen nach dem Aachen-Gesetz die Städteregion Aachen. Die Städteregion Aachen ist Rechtsnachfolgerin des Kreises Aachen und besteht als Gemeindeverband aus Aachen, Alsdorf, Baesweiler, Eschweiler, Herzogenrath, Monschau, Roetgen, Simmerath, Stolberg (Rhd.) und Würselen. Die Stadt Aachen ist regionsangehörig und hat zugleich die Rechtsstellung einer kreisfreien Stadt nach Maßgabe des Aachen-Gesetzes.

Aufgrund der hierarchisch aufgebauten Systematik der „Amtlichen Gemeindegliederung“ kann diese Doppelrolle in der regionalen Struktur einer statistischen Kreistabelle nicht dargestellt werden. Bei den Gruppierungen „Kreisfreie Städte“ wird somit die Stadt Aachen nicht mehr aufgeführt, sondern – falls für die jeweilige Statistik Gemeindeergebnisse vorliegen – als kreisfreie Stadt Aachen in einer „darunter-Position“ zur Städteregion Aachen ausgewiesen. In diesem Fall gehen die Werte der Stadt Aachen nicht mehr in die Summe der kreisfreien Städte ein, sondern in die Summe der Kreise. Eine Vergleichbarkeit dieser Summen mit den Ergebnissen nach dem früheren Gebietsstand ist somit nicht mehr gegeben.

### Zeichenerklärung

(nach DIN 55 301)

0	weniger als die Hälfte von 1 in der letzten besetzten Stelle, jedoch mehr als nichts
–	nichts vorhanden (genau null)
.	Zahlenwert unbekannt oder geheim zu halten
x	Tabellenfach gesperrt, weil Aussage nicht sinnvoll
p	vorläufige Zahl
r	berichtigte Zahl

### Anmerkung

Abweichungen in den Summen erklären sich aus dem Runden der Einzelwerte. Eventuell auftretende geringfügige Differenzen in den Summen einzelner Merkmale zwischen den Tabellen ergeben sich aufgrund unterschiedlicher Auswertungskriterien.

Ab Januar 2009 wird im Baugewerbe eine revidierte Klassifikation der Wirtschaftszweige (WZ 2008) eingesetzt. Die Ergebnisse sind mit denen der Vorjahre nur bedingt vergleichbar.

**1. Betriebe, Beschäftigte, geleistete Arbeitsstunden, Entgelte sowie  
ausbaugewerblicher Umsatz im Ausbaugewerbe\*) nach Wirtschaftszweigen\*\*)**

WZ 2008 – Nr.	Wirtschaftszweig	Betriebe	Beschäftigte	Geleistete Arbeitsstunden	Entgelte	Ausbau- gewerblicher Umsatz
		Anzahl		1 000	1 000 EUR	
43.2	Bauinstallation	1 220	51 027	16 475	434 060	1 468 097
	darunter					
43.21	Elektroinstallation	467	20 644	6 901	166 868	513 621
43.22	Gas-, Wasser-, Heizungs- sowie Lüftungs- und Klimaanlageinstallation	596	22 272	6 958	181 156	645 090
43.29.1	Dämmung gegen Kälte, Wärme, Schall und Erschütterung	76	3 424	1 143	35 028	121 393
43.3	Sonstiger Ausbau	487	16 296	5 472	124 065	451 233
	darunter					
43.31	Anbringen von Stuckaturen, Gipserei und Verputzerei	33	968	307	7 791	38 160
43.32	Bautischlerei und -schlosserei	132	4 511	1 536	34 209	134 902
43.33	Fußboden-, Fliesen- und Plattenlegerei, Tapeziererei	69	2 102	664	16 374	70 099
43.34.1	Maler- und Lackiergewerbe	241	8 316	2 858	63 201	198 453
43.34.2	Glasergerberbe	10	346	93	2 210	8 983
<b>43.2/43.3</b>	<b>Ausbaugewerbe insgesamt</b>	<b>1 707</b>	<b>67 323</b>	<b>21 947</b>	<b>558 125</b>	<b>1 919 330</b>
	Nachrichtlich:					
41.1	Erschließung von Grundstücken; Bauträger	26	.	.	10 574	.

\*) Betriebe von Unternehmen mit 20 und mehr Beschäftigten – \*\*) Bei der WZ 41.1 werden nur die Merkmale Betriebe, tätige Personen insgesamt, Entgelte sowie Gesamtumsatz erhoben.

**2. Betriebe, Beschäftigte, geleistete Arbeitsstunden, Entgelte sowie  
ausbaugewerblicher Umsatz im Ausbaugewerbe\*) nach Betriebsgrößenklassen\*\*)**

Betriebsgrößenklasse	Betriebe	Beschäftigte	Geleistete Arbeitsstunden	Entgelte	Ausbaugewerblicher Umsatz
	Anzahl		1 000	1 000 EUR	
Betriebe mit ... Beschäftigten					
unter 20	176	2 691	901	21 423	79 760
20 – 49	1 218	35 887	11 771	276 308	989 562
50 – 99	239	15 656	5 316	134 024	438 349
100 – 199	58	7 880	2 268	73 972	241 223
200 und mehr	16	5 209	1 691	52 398	170 435
<b>Betriebe insgesamt</b>	<b>1 707</b>	<b>67 323</b>	<b>21 947</b>	<b>558 125</b>	<b>1 919 329</b>

\*) Betriebe von Unternehmen mit 20 und mehr Beschäftigten – \*\*) Wirtschaftszweig 41.1 ist nicht darin enthalten



**3. Betriebe, Beschäftigte, geleistete Arbeitsstunden, Entgelte sowie  
ausbaugewerblicher Umsatz im Ausbaugewerbe\*) nach kreisfreien Städten und Kreisen\*\*)**

Verwaltungsbezirk	Betriebe	Beschäftigte	Geleistete Arbeitsstunden	Entgelte	Ausbaugewerblicher Umsatz
	Anzahl		1 000	1 000 EUR	
<b>Kreisfreie Städte</b>					
Düsseldorf	52	1 972	657	18 295	56 984
Duisburg	45	1 670	533	14 590	47 028
Essen	78	4 189	1 273	38 394	142 564
Krefeld	18	712	177	5 895	20 900
Mönchengladbach	21	817	300	6 586	19 618
Mülheim an der Ruhr	17	1 031	374	10 865	18 498
Oberhausen	30	1 188	376	10 179	28 971
Remscheid	7	196	62	1 220	3 562
Solingen	3	104	56	932	2 162
Wuppertal	22	750	242	5 855	24 398
<b>Kreise</b>					
Kleve	32	1 385	469	10 665	42 311
Mettmann	41	2 018	716	16 266	62 502
Rhein-Kreis Neuss	23	902	247	7 608	27 781
Viersen	14	554	189	4 294	14 464
Wesel	53	1 860	588	14 104	47 697
<b>Reg.-Bez. Düsseldorf</b>	<b>456</b>	<b>19 348</b>	<b>6 259</b>	<b>165 748</b>	<b>559 440</b>
<b>Kreisfreie Städte</b>					
Bonn	37	1 290	420	10 095	31 801
Köln	100	4 805	1 433	44 737	159 404
Leverkusen	11	302	93	2 381	9 036
<b>Kreise</b>					
Städteregion Aachen	39	1 469	502	11 893	34 705
darunter kreisfreie Stadt Aachen	11	386	104	3 278	7 843
Düren	23	633	238	4 746	19 706
Rhein-Erft-Kreis	42	1 478	481	12 096	47 051
Euskirchen	11	407	149	2 950	12 795
Heinsberg	24	825	288	6 116	23 403
Oberbergischer Kreis	21	826	274	6 155	22 823
Rhein.-Berg. Kreis	22	1 104	338	8 558	28 848
Rhein-Sieg-Kreis	52	1 739	577	13 578	40 955
<b>Reg.-Bez. Köln</b>	<b>382</b>	<b>14 878</b>	<b>4 793</b>	<b>123 305</b>	<b>430 527</b>
<b>Kreisfreie Städte</b>					
Bottrop	13	390	106	2 953	9 806
Gelsenkirchen	28	1 634	533	13 615	51 732
Münster	33	1 325	425	10 463	35 764

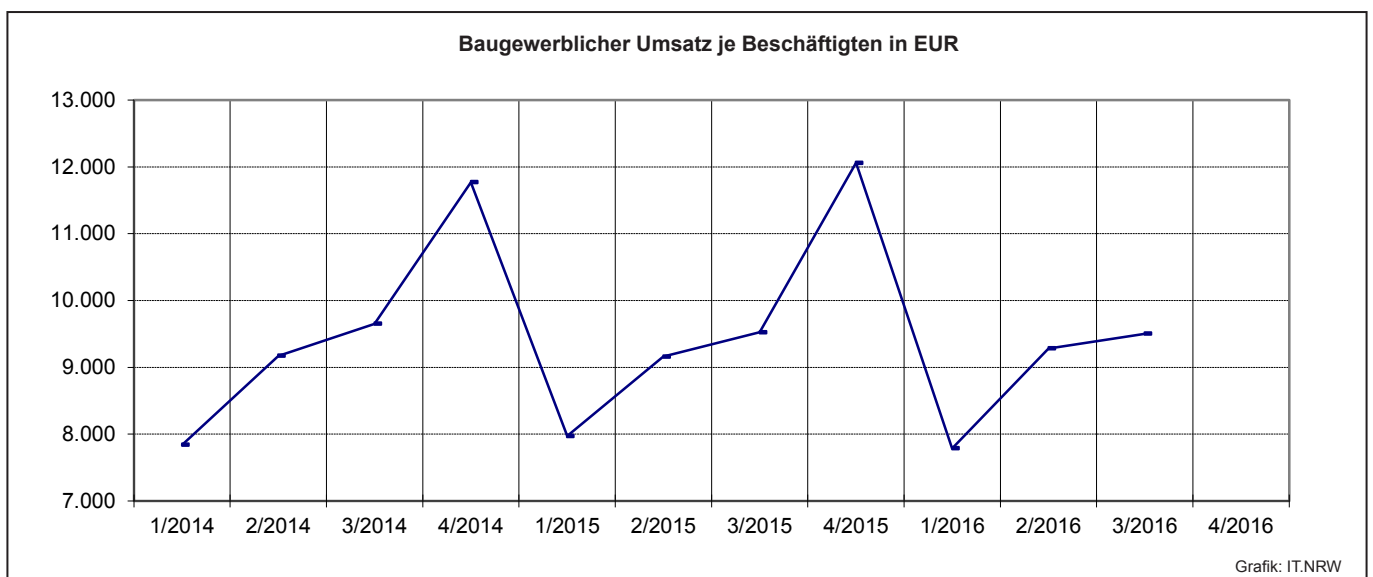
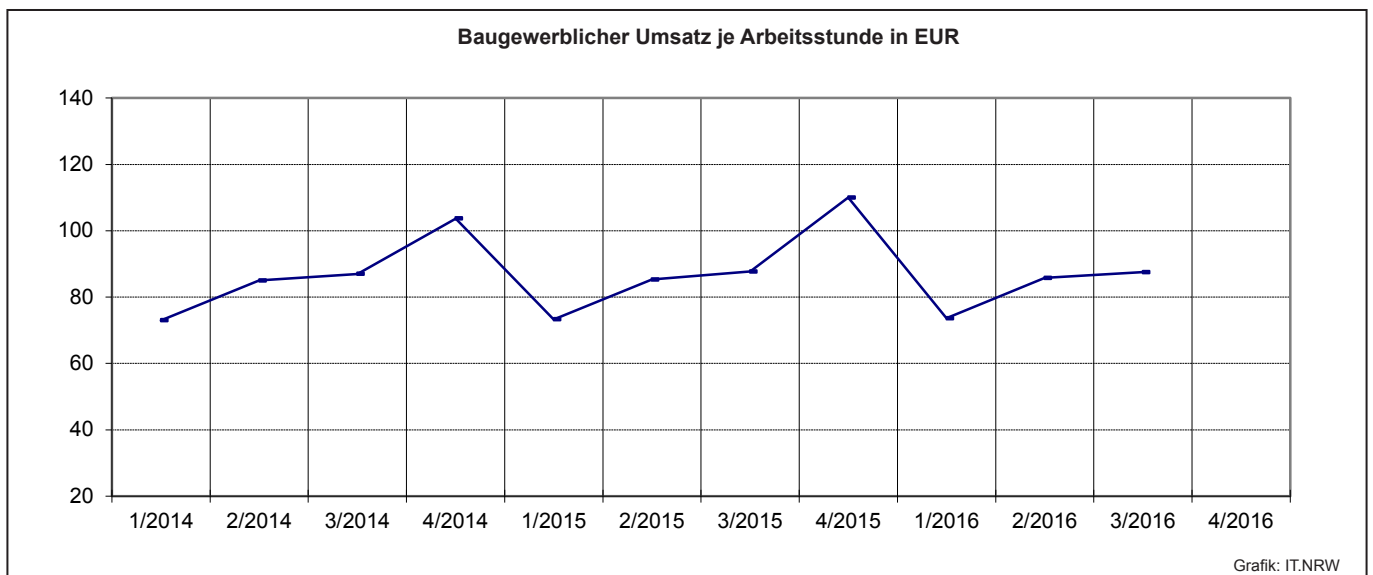
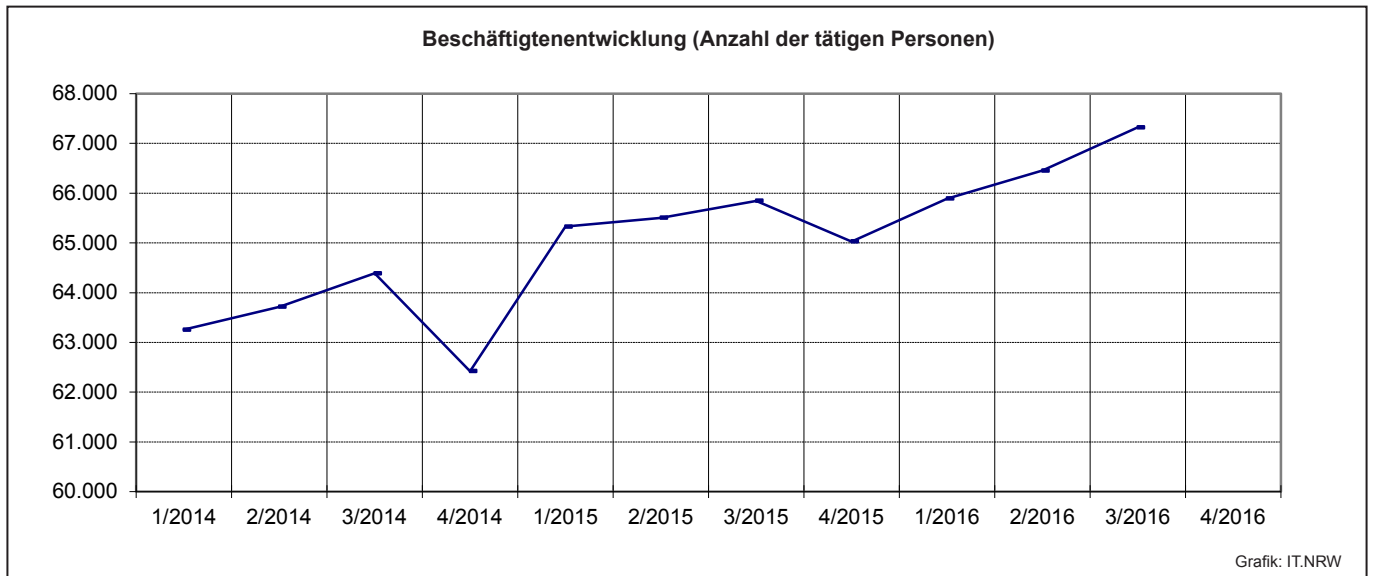
\*) Betriebe von Unternehmen mit 20 und mehr Beschäftigten – \*\*) Wirtschaftszweig 41.1 ist nicht darin enthalten

noch: **3. Betriebe, Beschäftigte, geleistete Arbeitsstunden, Entgelte sowie ausbaugewerblicher Umsatz im Ausbaugewerbe\*) nach kreisfreien Städten und Kreisen\*\*)**

Verwaltungsbezirk	Betriebe	Beschäftigte	Geleistete Arbeitsstunden	Entgelte	Ausbaugewerblicher Umsatz
	Anzahl		1 000	1 000 EUR	
<b>Kreise</b>					
Borken	68	2 986	977	24 141	104 727
Coesfeld	35	1 038	347	8 988	30 682
Recklinghausen	64	2 363	739	18 240	60 132
Steinfurt	61	2 212	794	17 692	63 274
Warendorf	36	1 206	386	8 444	29 601
<b>Reg.-Bez. Münster</b>	<b>338</b>	<b>13 154</b>	<b>4 307</b>	<b>104 536</b>	<b>385 718</b>
<b>Kreisfreie Stadt</b>					
Bielefeld	30	924	288	8 761	31 742
<b>Kreise</b>					
Gütersloh	45	1 860	691	15 358	47 694
Herford	29	1 035	364	8 850	33 741
Höxter	15	595	213	4 352	13 561
Lippe	30	1 287	448	9 953	33 051
Minden-Lübbecke	27	911	270	6 244	25 128
Paderborn	36	1 535	442	12 946	49 570
<b>Reg.-Bez. Detmold</b>	<b>212</b>	<b>8 147</b>	<b>2 716</b>	<b>66 464</b>	<b>234 487</b>
<b>Kreisfreie Städte</b>					
Bochum	33	1 241	417	11 854	37 505
Dortmund	58	2 074	710	17 845	56 374
Hagen	9	412	125	3 007	8 183
Hamm	16	668	217	5 012	13 583
Herne	16	528	177	4 073	13 858
<b>Kreise</b>					
Ennepe-Ruhr-Kreis	28	1 186	337	10 481	27 497
Hochsauerlandkreis	25	1 010	380	7 396	22 855
Märkischer Kreis	29	792	265	5 804	20 331
Olpe	4	132	56	1 058	4 711
Siegen-Wittgenstein	30	1 336	393	13 301	43 908
Soest	41	1 487	486	10 775	35 299
Unna	30	930	307	7 463	25 058
<b>Reg.-Bez. Arnsberg</b>	<b>319</b>	<b>11 796</b>	<b>3 870</b>	<b>98 069</b>	<b>309 162</b>
<b>Nordrhein-Westfalen</b>	<b>1 707</b>	<b>67 323</b>	<b>21 945</b>	<b>558 122</b>	<b>1 919 334</b>

\*) Betriebe von Unternehmen mit 20 und mehr Beschäftigten – \*\*) Wirtschaftszweig 41.1 ist nicht darin enthalten

**Wirtschaftliche Kennziffern des nordrhein-westfälischen Ausbaugewerbes ab 1. Vierteljahr 2014  
Monatsdurchschnitts-Werte der Betriebe von Unternehmen mit 20 und mehr Beschäftigten\*)**



\*) Wirtschaftszweig 41.1 ist nicht darin enthalten

# Veröffentlichungen zur Entwicklung und Struktur der Bautätigkeit und des Baugewerbes

## Bautätigkeit

### Baugenehmigungen in Nordrhein-Westfalen

Inhalt: Jährliche Ergebnisse der von den Bauaufsichtsbehörden gemeldeten Baugenehmigungen (Wohn- und Nichtwohngebäude, Rauminhalt, Wohnungen, Wohnräume, Wohnfläche, Nutzfläche, veranschlagte Baukosten) nach Gebäudeart, Haustyp, Bauherr u. a.; regionale Ergebnisse für Regierungsbezirke, kreisfreie Städte und Kreise sowie Eckdaten für Gemeinden

Bestellnummer: F21

### Baufertigstellungen und Bauabgänge in Nordrhein-Westfalen

Inhalt: Jährliche Ergebnisse der von den Bauaufsichtsbehörden gemeldeten Baufertigstellungen und Bauabgänge (Fertigstellungen: Wohn- und Nichtwohngebäude, Rauminhalt, Wohnungen, Wohnräume, Wohnfläche, Nutzfläche, veranschlagte Baukosten) nach Gebäudeart, Haustyp, Bauherr u. a.; regionale Ergebnisse für Regierungsbezirke, kreisfreie Städte und Kreise sowie Eckdaten für Gemeinden. – Abgänge: Wohn- und Nichtwohngebäude, Nutzfläche, Wohnungen, Wohnräume, Wohnfläche nach Gebäudeart, Eigentümern, Baulalter und Abgangsursachen; Eckdaten für Regierungsbezirke, kreisfreie Städte und Kreise

Bestellnummer: F22

### Baugenehmigungen in Nordrhein-Westfalen

Inhalt: Monatliche Ergebnisse der von den Bauaufsichtsbehörden gemeldeten Bautätigkeit (Wohn- und Nichtwohngebäude, Rauminhalt, Wohnungen, Wohnfläche, Nutzfläche, veranschlagte Baukosten) nach Gebäudeart und Bauherr; Regionale Ergebnisse für Regierungsbezirke, kreisfreie Städte und Kreise

Bestellnummer: F20

### Bauüberhang in Nordrhein-Westfalen am 31. Dezember

Inhalt: Jährliche Ergebnisse über den von den Gemeinden gemeldeten Baufortschritt der noch nicht fertiggestellten Bauvorhaben (Wohn- und Nichtwohngebäude, Rauminhalt, Wohnungen und sonstige Wohneinheiten) nach Bauzustand; erloschene Baugenehmigungen (Wohn- und Nichtwohnbau, Rauminhalt, Wohnung) nach Gebäudeart, Bauherr und Genehmigungszeitraum; regionale Ergebnisse für Regierungsbezirke, kreisfreie Städte und Kreise

Bestellnummer: F23

## Wohnungswesen

### Wohngeld in Nordrhein-Westfalen

Inhalt: Jährliche Ergebnisse der von den Bewilligungsbehörden gemeldeten Wohngeldfälle zum 31.12. einschl. rückwirkender Bewilligungen aus dem I. Quartal des Folgejahres. Wohngeld beziehende Haushalte insgesamt, wohngeldrechtliche Teilhaushalte in Mischhaushalten, Allgemeines Wohngeld beziehende Haushalte nach Mietzuschuss und Lastenzuschuss, nach Haushaltsgröße und Mietenstufe der Gemeinden, Miete und Belastung sowie nach gezahlten Wohngeldbeträgen; Ergebnisse für das Land, Eckdaten für Regierungsbezirke, kreisfreie Städte und Kreise

Bestellnummer: F29

### Wohnungsbestand in den Gemeinden Nordrhein-Westfalens am 31. Dezember

Inhalt: Jährliche Ergebnisse der Fortschreibung des Gebäude- und Wohnungsbestandes (Wohngebäude und darin befindliche Wohnungen nach Gebäudearten; Wohnungen in Wohn- und Nichtwohngebäuden nach Anzahl der Räume)

Bestellnummer: F24

## Bauhauptgewerbe (Vorbereitende Baustellenarbeiten, Hoch- und Tiefbau) in Nordrhein-Westfalen

### → Ergebnis der Ergänzungserhebung

Inhalt: Jährliche Betriebsergebnisse (Beschäftigte, geleistete Arbeitsstunden, Entgelte und Umsätze im Juni des Berichtsjahres sowie Umsätze im Kalendervorjahr) nach Wirtschaftszweigen und Betriebsgrößenklassen; regionale Ergebnisse für Regierungsbezirke, kreisfreie Städte und Kreise

Bestellnummer: E22

### → Monatsbericht

Inhalt: Monatliche Betriebsergebnisse nach Wirtschaftszweigen und Betriebsgrößenklassen sowie Auftragseingangs- und Produktionsindizes; regionale Ergebnisse für Regierungsbezirke, kreisfreie Städte und Kreise

Bestellnummer: E21

### → Unternehmen und Investitionen

Inhalt: Jährliche Unternehmensergebnisse (Beschäftigte, Entgelte, Umsatz, Investitionen u. a.) nach Wirtschaftszweigen, Unternehmens- und Umsatzgrößenklassen sowie nach Verwaltungsbezirken

Bestellnummer: E23

## Ausbaugewerbe (Bauinstallation und sonstiges Ausbaugewerbe) in Nordrhein-Westfalen

### → Ergebnis der Zusatzerhebung

Inhalt: Jährliche Betriebsergebnisse (Beschäftigte, geleistete Arbeitsstunden, Entgelte, Umsätze im Juni des Berichtsjahres sowie Umsätze im Kalendervorjahr) nach Wirtschaftszweigen, Betriebsgrößenklassen und Verwaltungsbezirken

Bestellnummer: E30

### → Quartalsergebnisse

Inhalt: Vierteljährliche Betriebsergebnisse nach Wirtschaftszweigen und Betriebsgrößenklassen; regionale Ergebnisse für Regierungsbezirke, kreisfreie Städte und Kreise

Bestellnummer: E29

### → Unternehmen und Investitionen

Inhalt: Jährliche Unternehmensergebnisse (Beschäftigte, Entgelte, Umsatz, Investitionen u. a.) nach Wirtschaftszweigen, Unternehmens- und Umsatzgrößenklassen sowie nach Verwaltungsbezirken

Bestellnummer: E33

**Weitere Auskünfte zu diesen Veröffentlichungen erteilen Ihnen für den Bereich Bauwirtschaft der statistische Auskunftsdienst unter der Telefon-Nr. 0211 9449-2495 oder per E-Mail unter statistik-info@it.nrw.de, für den Bereich Bautätigkeit und den Wohnungsbestand Hans-Jakob Weyers unter der Tel.-Nr. 0211 9449-3293.**

Ergebnisse für das Bundesgebiet werden vom Statistischen Bundesamt, 65180 Wiesbaden, in der Fachserie 4, Reihe 5.1 bzw. Fachserie 5, Reihe 1 veröffentlicht.

Alle Statistischen Berichte finden Sie als PDF-Datei zum kostenlosen Download im Internet unter [www.it.nrw.de](http://www.it.nrw.de) in der Rubrik Publikationen.