



und Erden. . .	2	x	.	.	1200	Tabakerzeugnisse (ohne Abfälle)	5	x
rdgas-	-	-	-	-	1299	Veredlung von Erzeugnissen dieser Güter- abteilung	-	-
ergbau	2	x	.	.	13	Textilien	237	x
und Erden. . .	92	x	4 232 700	32	1310	Textile Spinnstoffe und Garne.	10	17 099 206
.	22	x	196 962	7	1320	Gewebe.	43	69 407 753
.	157	x	4 410 627	31	1330	Textilveredlung.	48	x
.	10	x	9 609 047	5	1391	Gewirke und Gestricke.	12	x
erzeugnisse . .	6	x	148 319	14	1392	Konfektionierte Textilwaren (ohne Bekleidung) . .	70	x
oren,	12	x	495 480	26	1393	Teppiche und textile Fußbodenbeläge, auch konfektioniert	kg	14
.	42	x	1 211 722	36	1394	Sellerwaren	kg	4
.	11	.	2 885 581	30	1395	Vliesstoffe (auch getränkt, bestrichen, überzogen oder mit Lagen versehen) und Erzeugnisse daraus (ohne Bekleidung).	kg	12
.	4	.	97 467	16	1396	Technische Textilien	65	49 308 780
peiseeis)	27	x	1 342 737	8	1399	Sonstige Textilwaren, a. n. g.	5	x
.	4	x	85 542 600	10	14	Bekleidung	49	x
.	26	x	577 201	19	1411	Bekleidung aus Leder oder rekonstituiertem Leder (einschl. Mänteln) (ohne Bekleidungs- zubehör, Schuhe und Kopfbedeckungen)	-	-
.	13	x	460 971	42	1412	Arbeits- und Berufsbekleidung	St	11
.	508	x	3 186 592	26	1413	Sonstige Oberbekleidung (ohne Arbeits- und Berufsbekleidung).	St	19
.	55	.	.	.	1414	Wäsche.	11	5 795 500
.	2	.	.	.	1419	Bekleidung und Bekleidungszubehör, a. n. g. . . .	12	x
.	7	.	.	30	1420	Pelzwaren	-	-
.	41	.	605 557 331	26	1431	Strumpfwaren.	4	x
.	11	.	124 048 886	17	1439	Bekleidung a. n. g., aus Gewirken oder Gestricken	St	4
.	24	x	474 688	18	1499	Veredlung von Erzeugnissen dieser Güterab- teilung (ohne Bekleidung aus textilen Stoffen) . .	2	x
.	24	x	465 843	.	15	Leder und Lederwaren	33	x
ereitungen, n oder zum einem Inhalt	2	.	.	17	1511	Leder und Lederfaserstoff; zugerichtete und gefärbte Felle	4	x
.	61	x	786 590	12	1512	Lederwaren (ohne Lederbekleidung und Schuhe) .	16	x
.	29	x	453 031	.	1520	Schuhe	13	x
ereitet	26	.	.	.	1599	Veredlung von Erzeugnissen dieser Güter- abteilung
Güter-

Statistische Berichte Berufsbildungsstatistik in Nordrhein-Westfalen

2014



Berufsbildungsstatistik in Nordrhein-Westfalen

2014

Bestell-Nr. B252 2014 00
(Kennziffer B II – j/14)

Herausgegeben von
Information und Technik Nordrhein-Westfalen, Geschäftsbereich Statistik
Mauerstraße 51, 40476 Düsseldorf • Postfach 10 11 05, 40002 Düsseldorf
Telefon 0211 9449-01 • Telefax 0211 9449-8000
Internet: <http://www.it.nrw.de>
E-Mail: poststelle@it.nrw.de

Erschienen im Oktober 2016

Alle Statistischen Berichte finden Sie als PDF-Datei zum kostenlosen
Download in unserer Internet-Rubrik „Publikationen“.
© Information und Technik NRW, Düsseldorf, 2016
Auszugsweise Vervielfältigung und Verbreitung mit Quellenangabe gestattet.

Inhalt

	Seite
Vorbemerkung	5
Rechtsgrundlage der Berufsbildungsstatistik	5
Zusammenfassung	5
Begriffserläuterungen	6
Bezeichnung der zuständigen Stelle	11
Berichtsweg der Berufsbildungsstatistik	12
Information zur Rundung als Geheimhaltungsverfahren bei den Daten der Berufsbildungsstatistik	13
Abkürzungen/Zeichenerklärung	14
Hinweise	15
Tabellenteil	
1. Zeitreihen	
1.1. Ausgewählte Daten der Berufsbildungsstatistik nach Ausbildungsbereichen	
1.1.1 Auszubildende	22
1.1.2 Ausländische Auszubildende	25
1.1.3 Auszubildende nach Ausbildungsjahr	26
1.1.4 Auszubildende mit neu abgeschlossenem Ausbildungsvertrag	28
1.1.5 Ausländische Auszubildende mit neu abgeschlossenem Ausbildungsvertrag	29
1.1.6 Auszubildende mit vorzeitig gelösten Ausbildungsverhältnissen	30
1.1.7 Teilnehmer/-innen an Abschlussprüfungen	31
1.1.8 Teilnehmer/-innen mit bestandener Abschlussprüfung	32
2. Auszubildende	
2.1 Auszubildende am 31.12.2014 nach Ausbildungsberufen, Berufsgruppen und -bereichen	35
2.2 Auszubildende am 31.12.2014 nach Ausbildungsjahr, zuständiger Stelle und Ausbildungsbereich	51
2.3 Die 25 Ausbildungsberufe mit der größten Anzahl Auszubildender am 31.12.2014	52
2.4 Die 25 Ausbildungsberufe mit der größten Anzahl ausländischer Auszubildender am 31.12.2014	54

3. Neu abgeschlossene Ausbildungsverträge	
3.1 Auszubildende mit neu abgeschlossenem Ausbildungsvertrag 2014 nach Geburtsjahr, zuständiger Stelle und Ausbildungsbereich	57
3.2 Die 25 Ausbildungsberufe mit der größten Anzahl neu abgeschlossener Ausbildungsverträge 2014	58
3.3 Auszubildende mit neu abgeschlossenem Ausbildungsvertrag 2014 nach schulischer Vorbildung, zuständiger Stelle und Ausbildungsbereich	60
4. Vorzeitig gelöste Ausbildungsverhältnisse	
4.1 Vorzeitig gelöste Ausbildungsverhältnisse 2014 nach zuständiger Stelle und Ausbildungsbereich	62
5. Prüfungen in der beruflichen Bildung	
5.1 Teilnehmer/-innen an Abschlussprüfungen in der beruflichen Ausbildung 2014 nach zuständiger Stelle und Ausbildungsbereich	64
5.2 Teilnehmer/-innen an Abschlussprüfungen in der beruflichen Ausbildung 2014 nach Berufsgruppen	65
5.3 Teilnehmer/-innen an Meister-/Fortbildungsprüfungen 2014 nach zuständiger Stelle und Ausbildungsbereich	67
6. Regionalisierte Daten	
6.1 Auszubildende am 31.12.2014 nach Ausbildungsbereichen sowie kreisfreien Städten und Kreisen	69
6.2 Auszubildende und neu abgeschlossene Ausbildungsverträge am 31.12.2014 nach Geschlecht sowie kreisfreien Städten und Kreisen	70
6.3 Auszubildende mit neu abgeschlossenem Ausbildungsvertrag 2014 nach schulischer Vorbildung sowie kreisfreien Städten und Kreisen	71

Grafiken

Auszubildende sowie neu abgeschlossene Ausbildungsverträge 1996 – 2014	17
Auszubildende am 31. Dezember 1996 – 2014 nach Ausbildungsbereichen	
– Insgesamt	18
– männliche Auszubildende	19
– weibliche Auszubildende	20
– ausländische Auszubildende	21
Auszubildende am 31.12.2014 nach Berufsbereich und Geschlecht	34
Top 10 der Ausbildungsberufe am 31.12.2014 nach Geschlecht	52

Vorbemerkung

Die Berufsbildungsstatistik wird jährlich für Zwecke der Planung und Ordnung der Berufsbildung als Bundesstatistik durchgeführt. Sie erfasst Daten über

- Auszubildende,
- Prüfungsteilnehmer/-innen,
- Ausbilder/-innen,
- Ausbildungsberater/-innen und
- Teilnehmer/-innen an betrieblicher Berufsausbildungsvorbereitung.

Die Neukonzeption der amtlichen Berufsbildungsstatistik ist 2007 durch Umstellung von Aggregat- auf Individualdaten mit einem geänderten Merkmalskatalog vorgenommen worden. Gleichzeitig sind die Auswertungsmöglichkeiten auch auf regionaler Ebene erheblich gestiegen. Durch teilweise geringes Datenvolumen zu einzelnen Merkmalsausprägungen oder regionaler Zuordnung musste allerdings ein Geheimhaltungsverfahren angewendet werden, da sonst die Darstellbarkeit von einzelnen Auswertungen wieder hinfällig geworden wäre. Eine genaue Beschreibung des Verfahrens finden Sie auf Seite 14. Diese Ausgabe kann auch nur einen kleinen Überblick an Tabellierungen bieten. Speziellere Datenwünsche können Sie gerne per E-Mail unter Berufsbildungsstatistik@it.nrw.de anfragen.

Rechtsgrundlage der Berufsbildungsstatistik

Am 23. März 2005 ist das Gesetz zur Reform der beruflichen Bildung (Berufsbildungsreformgesetz – BerBiRefG), BGBl I S. 931, verabschiedet worden, das zum 1. April 2005 das Berufsbildungsförderungsgesetz außer Kraft setzte und das aus dem Jahr 1969 stammende Berufsbildungsgesetz (BBiG) grundlegend überarbeitet darstellt, ebenso die Regelungen zur Berufsbildungsplanung und -statistik.

Auskunftspflicht und Geheimhaltung

Auskunftspflichtig sind die nach dem Berufsbildungsgesetz für den jeweiligen Erhebungstatbestand zuständigen Stellen. Die Daten werden in anonymisierter Form zur Verfügung gestellt.

Modernisierte Ausbildungsberufe 2014

Fachkraft für Speiseeis
 Karosserie- und Fahrzeugbaumechaniker/-in
 Kaufmann/-frau für Büromanagement
 Kaufmann/-frau für Versicherungen und Finanzen
 Land- und Baumaschinenmechatroniker/-in
 Polsterer/-in
 Süßwarentechnologe/-in
 Zupfinstrumentenmacher/-in
 Zweiradmechatroniker/-in

Überführung in Dauerrecht 2014

Tech. Produktdesigner/-in
 Tech. Systemplaner/-in

Zusammenfassung

Zahl der Auszubildenden in NRW weiterhin rückläufig

Ende 2014 befanden sich in Nordrhein-Westfalen 309 876 junge Menschen in einer dualen Ausbildung. Die Zahl der Azubis ist im sechsten Jahr in Folge niedriger als im jeweiligen Vorjahr (–2,5 %). Die Zahl der männlichen Auszubildenden war mit 192 561 um 2,3 %, die der weiblichen mit 117 315 um 2,8 % niedriger als 2013. Die Zahl der ausländischen Auszubildenden belief sich Ende 2014 auf 18 225 (+0,5 %).

Lediglich im öffentlichen Dienst (7 446 Auszubildende; +1,0 %) und bei den Freiberuflern (27 462 Auszubildende; +0,5 %), zu denen Ärzte, Apotheker, Rechtsanwälte, Notare und Steuerberater zählen, waren Ende 2014 mehr Auszubildende beschäftigt als ein Jahr zuvor. Im Handwerk (81 186 Azubis; –4,0 %) und in der Hauswirtschaft (1 485; –6,3 %) sank die Zahl der Auszubildenden hingegen auf den niedrigsten Stand seit der Einführung dieser Statistik im Jahr 1976. Im Bereich Industrie, Handel, Banken, Versicherungen sowie Gast- und Verkehrsgewerbe (185 694; –2,4 %) und in der Landwirtschaft (6 609 Auszubildende; –1,2 %) waren ebenfalls Rückgänge zu verzeichnen.

Kaufmann/-frau für Büromanagement war Ende 2014 der am stärksten besetzte Ausbildungsberuf

Rund 37 % der Auszubildenden erlernten einen der zehn am weitesten verbreiteten Ausbildungsberufe. Bedingt durch eine Neuordnung der Büroberufe gab es einen neuen Spitzenreiter: 2014 wurden die bisherigen Berufe Bürokaufleute, Kaufleute für Bürokommunikation und Fachangestellte für Bürokommunikation als Ausbildungsberuf „Kaufmann/-frau für Büromanagement“ neu zusammengeführt. Zusammen mit den Auszubildenden der Vorgängerberufe belegten diese 17 994 Auszubildenden auf Anhieb den ersten Rang der „Top Ten“. Auf den weiteren Plätzen folgten Industriekaufleute (14 061) und Kaufleute im Einzelhandel (13 443).

Die Konzentration auf bestimmte Berufe war bei den 18 225 ausländischen Auszubildenden noch stärker; hier verteilten sich über 48 % der Auszubildenden auf zehn von rund 330 möglichen Berufen. Wie bereits im Vorjahr ließen sich die meisten ausländischen Auszubildenden Ende 2014 zum/zur Verkäufer/-in (1 278), zahnmedizinischen (1 236) oder medizinischen Fachangestellten (1 182) ausbilden.

115 419 Ausbildungsverträge wurden 2014 neu abgeschlossen

Bei IT.NRW können auch die „Top Berufe“ der neu abgeschlossenen Ausbildungsverträge je Kreis bzw. kreisfreie Stadt abgerufen werden.

Begriffserläuterungen

Abschlussprüfung

Die Abschlussprüfung (Gesellenprüfung) am Ende der Berufsausbildung dient zum Nachweis der erreichten beruflichen Qualifikation. Sie kann zweimal wiederholt werden, wenn sie nicht bestanden wurde (Wiederholungsprüfung). Zu den Abschlussprüfungen zählen auch die Prüfungen am Ende der einzelnen Ausbildungsabschnitte im Rahmen der Stufenausbildung, wenn der Ausbildungsvertrag über jede Stufe neu abgeschlossen wird. Sofern der Ausbildungsvertrag zu Beginn jedoch über beide Stufen abgeschlossen wurde, zählt die Abschlussprüfung der ersten Stufe als Zwischenprüfung.

Die Zahl der externen Prüflinge sowie die Zahl der Teilnehmerinnen und Teilnehmer an Umschulungsprüfungen in anerkannten Ausbildungsberufen sind in den Tabellen nicht mehr enthalten. In den Zeitreihendarstellungen entstand durch die Neukonzeption ein erheblicher Bruch.

Anschlussvertrag

In einem gestuften Ausbildungsgang besteht die Möglichkeit, einen Ausbildungsvertrag ausschließlich über die erste Ausbildungsstufe abzuschließen, um dann nach erfolgreich abgelegter Abschlussprüfung über die nächste Ausbildungsstufe erneut einen Ausbildungsvertrag (Anschlussvertrag) zu unterschreiben. Anschlussverträge in der Stufenausbildung werden als neu abgeschlossene Ausbildungsverträge gezählt.

Ausbildungsbereich

Es werden sechs Ausbildungsbereiche unterschieden:

IH Industrie, Handel, Banken, Versicherungen, Gast- und Verkehrsgewerbe (abgekürzt: Industrie, Handel u. a.),
 Hw Handwerk,
 Lw Landwirtschaft,
 ÖD öffentlicher Dienst,
 FB freie Berufe (Ärztinnen und Ärzte, Apothekerinnen und Apotheker, Notarinnen und Notare,
 Patentanwältinnen und -anwälte, Rechtsanwältinnen und -anwälte, Steuerberaterinnen und -berater,
 Tierärztinnen und -ärzte, Zahnärztinnen und -ärzte) sowie
 S sonstige (städtische Hauswirtschaft).

Ausschlaggebend für die Zuordnung der Auszubildenden zu den Ausbildungsbereichen ist die zuständige Stelle, die die Eintragung des Ausbildungsvertrages in das Verzeichnis der Berufsausbildungsverhältnisse vornimmt und nicht die ausbildende Stelle. Demzufolge ist es möglich, dass der Nachweis der Auszubildenden nach Ausbildungsbereichen deren tatsächliche Ausbildungskapazität nicht ganz korrekt wiedergibt. Dies führt insbesondere zu einer Untererfassung der Auszubildenden im öffentlichen Dienst. Deshalb wird auch die Zugehörigkeit des Ausbildungsbetriebes zum öffentlichen Dienst erfragt.

Ausbildungsdauer

Die zeitliche Dauer der Berufsausbildung wird in der Ausbildungsordnung festgelegt. Die Ausbildungsdauer soll nicht mehr als 3 Jahre und nicht weniger als 2 Jahre betragen.

Die in der Ausbildungsordnung festgelegte Ausbildungsdauer und die tatsächliche Ausbildungszeit können jedoch voneinander abweichen. Die vorgeschriebene Ausbildungszeit kann von der zuständigen Stelle nach Anhörung der Beteiligten auf Antrag verkürzt werden, wenn z. B. der Besuch einer berufsbildenden Schule oder eine vorherige Berufsausbildung ganz oder teilweise auf die Ausbildungszeit angerechnet wird.

Die Verkürzung der Ausbildungszeit lässt sich bereits bei Abschluss des Ausbildungsvertrages vertraglich vereinbaren, wenn zu erwarten ist, dass das Ausbildungsziel in der gekürzten Zeit erreicht wird. Die Ausbildungszeit kann ebenfalls auf Antrag der Auszubildenden (z. B. wegen langer oder häufiger Erkrankungen) nach Anhörung der Beteiligten verlängert werden, wenn eine Verlängerung erforderlich ist, um das Ausbildungsziel zu erreichen.

Ausbildungsjahr

Mit der Erfassung von Beginn und Ende der Ausbildung (Monat und Jahr) wird das Ausbildungsjahr berechnet. Auszubildende, die ihre betriebliche Berufsausbildung im Berichtsjahr begonnen und bei denen eine vorhandene allgemeine oder berufliche Vorbildung (z. B. Abitur, Berufsgrundbildungsjahr, Berufsfachschule) als erstes Jahr der Berufsausbildung angerechnet wurde, werden im zweiten Ausbildungsjahr nachgewiesen. Auszubildende, bei denen eine Verkürzung der Ausbildungsdauer von weniger als 12 Monaten vorliegt, werden im ersten Ausbildungsjahr gezählt. Auszubildende, die nach nicht bestandener Abschlussprüfung ihre Berufsausbildung fortgesetzt haben, werden grundsätzlich dem Ausbildungsjahr zugeordnet, das zum Zeitpunkt der Abschlussprüfung vorlag.

Auszubildende/Lehrlinge

Personen, die einen Berufsausbildungsvertrag im Sinne des Berufsbildungsgesetzes oder der Handwerksordnung abgeschlossen haben, um eine Berufsausbildung in einem

- anerkannten Ausbildungsberuf,
- als anerkannt geltenden Ausbildungsberuf,
- Ausbildungsberuf in der Erprobung oder
- speziell geregelten Ausbildungsgang für behinderte Menschen zu absolvieren.

Nicht zu den Auszubildenden im Sinne des Berufsbildungsgesetzes oder der Handwerksordnung zählen Personen, die

- ein Praktikum oder Volontariat absolvieren,
- ihre Berufsausbildung ausschließlich durch den Besuch einer schulischen Einrichtung (z. B. einer Berufsfachschule) erhalten bzw. auf der Grundlage des Hochschulrahmengesetzes und der Hochschulgesetze der Länder durchführen,
- einen nichtärztlichen Heilberuf oder Heilhilfsberuf (z. B. an Lehranstalten des Gesundheitswesens) erlernen,
- im Rahmen eines öffentlich-rechtlichen Dienstverhältnisses (z. B. Vorbereitungsdienst für Beamtinnen und Beamte) ausgebildet werden,
- eine Berufsausbildung auf Kauffahrteischiffen (Handelsschiffen) absolvieren.

Ausbildungsberuf

– Art der Ausbildungsregelung

Die ca. 500 rechtlich selbstständigen Ausbildungsberufe (Stichtag: 31.12.), in denen in Nordrhein-Westfalen ein Ausbildungsvertrag abgeschlossen werden kann, sind wie folgt aufgliedert:

- Ausbildungsberufe, deren jeweilige Ausbildungsordnung nach Inkrafttreten des Berufsbildungsgesetzes neu geregelt worden ist,
- Ausbildungsvorschriften zur Entwicklung und Erprobung neuer Ausbildungsformen und Ausbildungsberufe,
- speziell geregelte Ausbildungsgänge für behinderte Menschen,
- Ausbildungsberufe, die vor Inkrafttreten des Berufsbildungsgesetzes anerkannt waren und deren damalige Regelung fortbesteht.

– Bezeichnung der Ausbildungsberufe

Zur Verdeutlichung der Tatsache, dass den weiblichen Jugendlichen die Ausbildung in fast allen Ausbildungsberufen offen steht, werden in dieser Veröffentlichung die Ausbildungsberufe durchweg in der maskulinen und femininen Berufsbezeichnung ausgewiesen. In den Tabellentexten wurde aus Platzgründen auf den vollen Wortlaut der Paarformel verzichtet und z. B. die Abkürzung „Chemikant/-in“ verwendet.

– Darstellung der Ausbildungsberufe in Zeitreihen

In einem Betrachtungszeitraum von 10 Jahren kann eine Ausbildungsordnung bereits mehrmals aktualisiert worden sein. Wenn dabei die Berufsbezeichnung geändert wurde, enthält in dieser Veröffentlichung die Zeitreihe aus Platzgründen nur die zzt. gültige Berufsbezeichnung. Wurde dabei die berufssystematische Zuordnung geändert, wird der Ausbildungsberuf ebenfalls nur in der zzt. gültigen Klassifizierung ausgewiesen.

– Struktur der Ausbildungsberufe

Ausbildungsberufe unterscheiden sich hinsichtlich ihrer Struktur in Ausbildungsberufe

- ohne Spezialisierung (z. B. Koch/Köchin),
- mit berufsfeldbreiter Grundbildung (z. B. Bäcker/-in),
- mit Schwerpunkten (z. B. Buchhändler/-in, Schwerpunkt: Sortiment, Verlag, Antiquariat),
- mit Fachrichtungen (z. B. Fachkraft für Süßwarentechnik, Fachrichtung: Konfekt, Schokolade, Zuckerwaren, Dauerbackwaren),
- mit Stufenausbildung (z. B. erste Stufe: Modenäher/-in, zweite Stufe: Modeschneider/-in).

– Zählweise der Ausbildungsberufe in statistischen Auswertungen

Überwiegend werden solche Ausbildungsberufe inhaltlich zusammengefasst, die sowohl im Ausbildungsbereich Industrie, Handel u. a. als auch im Handwerk anerkannt sind, z. B. die beiden rechtlich selbstständigen Ausbildungsberufe „Fleischer/-in“ (IH) und „Fleischer/-in“ (Hw). Datenmäßig werden die Angaben der Handwerkskammern mit denen der Industrie- und Handelskammern je Ausbildungsberuf zusammengefasst, wenn nach derselben Ausbildungsordnung ausgebildet wird.

Wenn Ausbildungsberufe nach der Rangfolge der Besetzung ausgewiesen bzw. im Rahmen der Zeitreihen nachgewiesen werden, erfolgt die Darstellung der anerkannten, rechtlich selbstständigen Ausbildungsberufe in zusammengefasster Form.

Berufliche Gliederung

Die berufssystematische Zuordnung der Ausbildungsberufe erfolgte bis einschließlich zum Jahre 1992 in Anlehnung an die vom Statistischen Bundesamt herausgegebene „Klassifizierung der Berufe“, Ausgabe 1975. Inzwischen ist vom Statistischen Bundesamt die Berufsklassifizierung revidiert worden („Klassifizierung der Berufe“, Ausgabe 1992), wobei die Inhalte und Abgrenzungen der Berufsbereiche und -abschnitte unverändert blieben. Ab der Ausgabe 2012 wurde die Klassifizierung der Berufe erneut umgestellt. Die Bundesagentur für Arbeit (BA) hat gemeinsam mit dem Institut für Arbeitsmarkt- und Berufsforschung (IAB) eine neue **nationale Klassifikation der Berufe (KldB 2010)** entwickelt. Die KldB 2010 wurde von Anfang an mit dem Ziel entwickelt, eine größtmögliche Kompatibilität zur derzeit gültigen internationalen Berufsklassifikation (ISCO-08) zu erreichen.

Die nationale Berufsklassifikation wird in vielen verschiedenen Bereichen angewendet. Innerhalb der Bundesagentur für Arbeit wird sie zur Verschlüsselung von Bewerber- und Stellenangeboten sowie für Berichte der Arbeitsmarkt- bzw. Ausbildungsmarktstatistik und in der Arbeitsmarktforschung verwendet.

Die Klassifikation der Berufe 2010 ist als hierarchische Klassifikation mit fünf numerisch verschlüsselten Gliederungsebenen aufgebaut.

Die Struktur der Klassifikation der Berufe 2010 umfasst auf den jeweiligen Ebenen:

– 10 Berufsbereiche	(1-Steller)
– 37 Berufshauptgruppen	(2-Steller)
– 144 Berufsgruppen	(3-Steller)
– 700 Berufsuntergruppen	(4-Steller)
– 1 286 Berufsgattungen	(5-Steller)

Beispiel für den Aufbau

der Klassifikationsstruktur der KldB 2010

2	Rohstoffgewinnung, Produktion, Fertigung	1-Steller
25	Maschinen- u. Fahrzeugtechnikberufe	2-Steller
252	Fahrzeug-, Luft-, Raumfahrt- und Schiffbautechnik	3-Steller
2521	Berufe in der Kraftfahrzeugtechnik	4-Steller
25212	Berufe in der Kraftfahrzeugtechnik – fachlich ausgerichtete Tätigkeiten	5-Steller
25213	Berufe in der Kraftfahrzeugtechnik – komplexe Spezialistentätigkeiten	

Weitere Informationen zur Klassifikationsstruktur und Entwicklung der KldB 2010 sind zu finden unter: <http://statistik.arbeitsagentur.de/Navigation/Statistik/Grundlagen/Klassifikation-der-Berufe/KldB2010/Dokumentation-KldB2010/Dokumentation-KldB2010-Nav.html>

Hinweis:

Durch die Umstellung der Klassifikation auf KldB2010 können verschiedene Fachrichtungen eines Berufes zu unterschiedlichen Berufsgruppen gehören.

Berufliche Vorbildung

Es werden vorherige Berufsausbildungen registriert, egal ob erfolgreich oder nicht erfolgreich beendet.

Neben der beruflichen Vorbildung werden zusätzlich der höchste allgemeinbildende Schulabschluss sowie die vorausgegangene Teilnahme an berufsvorbereitender oder grundbildender Qualifizierung erhoben.

Berufsausbildung behinderter Menschen

Für die Ausbildung von Personen, die infolge körperlicher, geistiger oder seelischer Behinderung nicht nach der Ausbildungsordnung in einem anerkannten Ausbildungsberuf ausgebildet werden können, sehen das Berufsbildungsgesetz und die Handwerksordnung besondere Regelungen vor. Danach können behinderte Menschen in einem Ausbildungsberuf abweichend von der Ausbildungsordnung ausgebildet werden, damit eine auf die Belange der Behinderung abgestellte Berufsausbildung ermöglicht wird.

Berufsausbildungsvertrag

Privatrechtliche Grundlage des Berufsausbildungsverhältnisses ist der Berufsausbildungsvertrag.

Die Vertragsniederschrift muss folgenden wesentlichen Vertragsinhalt angeben:

- Art, sachliche und zeitliche Gliederung sowie Ziel der Berufsausbildung, insbesondere die Berufstätigkeit, für die ausgebildet werden soll,
- Beginn und Dauer der Berufsausbildung,
- Ausbildungsmaßnahmen außerhalb der Ausbildungsstätte (z. B. in einer überbetrieblichen Ausbildungsstätte),
- Dauer der regelmäßigen täglichen Ausbildungszeit, für die nach dem Jugendarbeitsschutzgesetz (JArbSchG), dem Arbeitszeitrechtsgesetz (ArbZRG) Begrenzungen gelten,
- Dauer der Probezeit,
- Zahlung und Höhe der Vergütung, wobei für den Auszubildenden kein Entgeltausfall durch den Besuch einer Berufsschule eintreten darf,
- Dauer des Urlaubs,
- Voraussetzungen, unter denen der Berufsausbildungsvertrag gekündigt werden kann und letztendlich
- ein in allgemeiner Form gehaltener Hinweis auf die Tarifverträge, Betriebs- oder Dienstvereinbarungen, die auf das Berufsausbildungsverhältnis angewendet werden.

Weitere für den Auszubildenden oder den Auszubildenden relevante Vereinbarungen und Absprachen sind in Sonderklauseln zusätzlich zu regeln. Diese schriftlich zu fixierenden Sondervereinbarungen und Nebenabreden sind zusammen mit dem Lehrvertrag bei der für die Registrierung der Berufsausbildungsverhältnisse zuständigen Stelle einzureichen.

Berufsbereich

Die Klassifikation der Berufe 2010 besteht auf der obersten Hierarchieebene aus zehn Berufsbereichen:

- 1 Land-, Forst- und Tierwirtschaft und Gartenbau
- 2 Rohstoffgewinnung, Produktion und Fertigung
- 3 Bau, Architektur, Vermessung und Gebäudetechnik
- 4 Naturwissenschaft, Geografie und Informatik
- 5 Verkehr, Logistik, Schutz und Sicherheit
- 6 Kaufmännische Dienstleistungen, Warenhandel, Vertrieb, Hotel und Tourismus
- 7 Unternehmensorganisation, Buchhaltung, Recht und Verwaltung
- 8 Gesundheit, Soziales, Lehre und Erziehung
- 9 Sprach-, Literatur-, Geistes-, Gesellschafts- und Wirtschaftswissenschaften, Medien, Kunst, Kultur und Gestaltung
- 0 Militär

Berufshauptgruppen

37 Positionen bestehen bis zur Ebene der Berufsordnungen in eindeutig identifizierbaren Berufshauptgruppen.

Berufsgruppen

Es gibt 144 Differenzierungen. Im Vergleich zu vorherigen Einteilungen lässt die Klassifikation der Berufe 2010 den Bedeutungszuwachs des Tätigkeitsbereichs erkennen. Zum Beispiel gibt es auf der Ebene der Berufsgruppen zwei eigene 3-Steller (z. B. 422 Umweltschutztechnik, 423 Umweltschutzmanagement und -beratung), die dann noch weiter in Berufsuntergruppen ausdifferenziert werden können.

Berufsgattungen

Insgesamt weist die Klassifikation der Berufe 2010 1 286 Differenzierungen aus, um eine größtmögliche Kompatibilität zwischen der Klassifikation der Berufe 2010 und der ISCO-08 zu erreichen.

Beispiel: Differenzierung nach Fach- beziehungsweise Aufsichts- und Führungskräften

- | | |
|-------|--|
| 12 | Gartenbauberufe und Floristik |
| 121 | Gartenbau |
| 1210 | Berufe im Gartenbau (ohne Spezialisierung) |
| 12101 | Helfer- und Anlernertätigkeiten, z. B. Gartenbauhelfer/-in |
| 12102 | fachlich ausgerichtete Tätigkeiten, z. B. Gärtner/-in |
| 12103 | komplexe Spezialistentätigkeiten, z. B. Gartenbautechniker/-in |
| 12104 | hoch komplexe Tätigkeiten, z. B. Gartenbauingenieur/-in |
| 1219 | Aufsichts- und Führungskräfte – Gartenbau |
| 12193 | Aufsichtskräfte – Gartenbau, z. B. Gartenbaumeister/-in |
| 12194 | Führungskräfte – Gartenbau, z. B. Gartenbaubetriebsleiter/-in |

Berufsvorbereitende Qualifizierung oder berufliche Grundbildung

Es werden folgende abgeschlossene berufsvorbereitende Qualifizierungen von mindestens sechs Monaten unterschieden:

- betriebliche Qualifizierungsmaßnahme (Einstiegsqualifizierungsjahr (EQJ), Qualifizierungsbaustein, Betriebspraktika),
- Berufsvorbereitungsmaßnahme,
- schulisches Berufsvorbereitungsjahr (BVJ),
- schulisches Berufsgrundbildungsjahr (BGJ),
- Berufsfachschule ohne vollqualifizierenden Berufsabschluss.

Duales System

Die Berufsausbildung erfolgt im Betrieb und in der Berufsschule. Berufstheoretische Unterweisungen und allgemeinbildender Unterricht haben ihren Schwerpunkt vorrangig in der Berufsschule. Sie ist ein eigenständiger Lernort und arbeitet als gleichberechtigter Partner mit den anderen an der Berufsausbildung Beteiligten zusammen. Die Aufgabe besteht darin, den Schülerinnen und Schülern berufliche und allgemeine Lerninhalte unter besonderer Berücksichtigung der Anforderungen der Berufsausbildung zu vermitteln. Die praktische Ausbildung erfolgt im Betrieb.

Typisch für das deutsche System der dualen Berufsausbildung ist, dass die Beratung von Unternehmen und die Überwachung der Ausbildung sowie eine Reihe wichtiger Prüfungs- und Verwaltungsaufgaben nicht vom Staat, sondern durch die Wirtschaft selbst mittels ihrer Selbstverwaltungsorgane, den Kammern, durchgeführt wird.

Handwerksordnung

Das Gesetz zur Ordnung des Handwerks (Handwerksordnung – HwO) regelt die Berufsausbildung in Gewerben der Anlage A und der Anlage B der Handwerksordnung, die als Handwerk betrieben werden. Die vertragsrechtlichen Vorschriften des BBiG werden entsprechend angewandt.

Meister-/Fortbildungsprüfung

Aufgabe der beruflichen Fortbildung ist es, die beruflichen Kenntnisse und Fertigkeiten zu erhalten, zu erweitern, der technischen Entwicklung anzupassen bzw. den beruflichen Aufstieg zu ermöglichen. Die Fortbildungsabschlüsse sind deutlich oberhalb des Niveaus einer Facharbeiter-, Gesellen- oder Gehilfenprüfung bzw. eines Berufsfachschulabschlusses angesiedelt.

Fortbildungsprüfungen mit der längsten Tradition sind Meisterprüfungen im Handwerk. Sie werden in der Regel mit dem Ziel der Feststellung durchgeführt, ob der Prüfling befähigt ist einen Betrieb selbstständig zu führen und Auszubildende ordnungsgemäß auszubilden. Meisterprüfungen im Bereich von Industrie und Handel (Industriemeister/-innen, Fachmeister/-innen) ermöglichen den Aufstieg zur technischen Führungskraft der mittleren Ebene in industriellen und anderen nichthandwerklichen Gewerbebetrieben. Daneben werden Meisterprüfungen im öffentlichen Dienst, in der Landwirtschaft und in der Hauswirtschaft abgelegt.

Fortbildungs- und Meisterprüfungen setzen in der Regel einen Berufsbildungsabschluss und eine Mindestdauer praktischer Berufstätigkeit voraus.

Neu abgeschlossene Ausbildungsverträge (01.01. – 31.12.)

Zum Stichtag 31.12. jeden Jahres werden alle Auszubildenden für die Berufsbildungsstatistik erfasst, deren Ausbildungsvertrag im Berichtsjahr neu abgeschlossen wurde und deren Ausbildung tatsächlich begonnen hat. Wenn sie jedoch im Berichtsjahr wieder gelöst wurden, werden sie statistisch als vorzeitig gelöste Ausbildungsverhältnisse und nicht als neu abgeschlossene Ausbildungsverträge ausgewiesen.

Die Zahl der neu abgeschlossenen Ausbildungsverträge umfasst weiterhin:

- Auszubildende, die ein bestehendes Ausbildungsverhältnis vorzeitig gelöst haben und nun ihre Berufsausbildung in einem anderen Ausbildungsberuf und ggf. in einem anderen Ausbildungsbetrieb weiterführen (Ausbildungswechsel),
- Auszubildende, die ihre Berufsausbildung im ursprünglichen Ausbildungsberuf in einem anderen Ausbildungsbetrieb fortsetzen (Betriebswechsel),
- Auszubildende, die bereits eine betriebliche Berufsausbildung abgeschlossen haben und eine weitere betriebliche Berufsausbildung beginnen,
- Auszubildende, die in der Stufenausbildung einen Anschlussvertrag abschließen.

Probezeit

Das Berufsausbildungsverhältnis beginnt mit der Probezeit. Sie muss mindestens einen Monat und darf höchstens vier Monate betragen. Während der Probezeit können beide Vertragsparteien das Ausbildungsverhältnis ohne Angabe von Gründen oder Einhaltung einer Kündigungsfrist kündigen.

Schulische Vorbildung

Es wird der höchste allgemeinbildende Schulabschluss erfasst:

- Hauptschulabschluss,
- ohne Hauptschulabschluss,
- Realschul- oder vergleichbarer Abschluss,
- Hochschul- oder Fachhochschulreife,
- im Ausland erworbener Abschluss, der nicht zuordenbar ist.

Neben dem allgemeinbildenden Schulabschluss werden zusätzlich die vorausgegangene Teilnahme an berufsvorbereitender oder grundbildender Qualifizierung sowie getrennt davon auch die vorherige Berufsausbildung erhoben.

Staatsangehörigkeit der Auszubildenden

Als ausländische Auszubildende gelten alle Auszubildenden ohne deutsche Staatsangehörigkeit, also auch staatenlose Auszubildende. Bei Vorliegen einer Doppel- bzw. Mehrfachstaatsangehörigkeit wird die Zuordnung der Auszubildenden zu einer Staatsangehörigkeit vorgenommen. Ist darunter die deutsche Staatsangehörigkeit, so gelten diese Auszubildenden als Deutsche.

Stichtag der Berufsbildungsstatistik

ist vereinbarungsgemäß der 31. Dezember jeden Jahres. Zu diesem Termin werden von den auskunftspflichtigen Stellen sowohl Bestands- (z. B. über Auszubildende) als auch Verlaufsdaten (z. B. über Prüfungsteilnehmer/-innen) eines Berichtsjahres übermittelt.

Stufenausbildung

Berufsausbildung in sachlich und zeitlich aufeinander aufbauenden Stufen. Nach jeder Stufe ist sowohl ein Ausbildungsabschluss, der zur Berufstätigkeit befähigt, als auch die Fortsetzung der Berufsausbildung in weiteren Ausbildungsstufen möglich.

- erste Stufe: Grundbildung

Als breite Grundlage für eine weiterführende Fachbildung und als Vorbereitung auf eine vielseitige berufliche Tätigkeit wer-

den Grundfertigkeiten und Grundkenntnisse vermittelt.

–zweite Stufe: allgemeine Fachbildung

Es wird besonders das fachliche Verständnis vertieft und die Fähigkeit der Auszubildenden gefördert, sich schnell in neue Aufgaben und Tätigkeiten einzuarbeiten.

Es sollen den Auszubildenden besondere praktische und theoretische Kenntnisse vermittelt werden, die zur Ausübung einer spezialisierten und qualifizierten Berufstätigkeit erforderlich sind.

Soweit nicht bereits am Anfang der Ausbildung ein Berufsausbildungsvertrag über alle Stufen abgeschlossen wurde, sind für die zweite und weitere Stufen einer Stufenausbildung eigene Ausbildungsverträge neu abzuschließen. Diese Anschlussverträge werden im Rahmen der Berufsbildungsstatistik als neu abgeschlossene Ausbildungsverträge erfasst und nachgewiesen.

Verzeichnis der anerkannten Ausbildungsberufe

Das Verzeichnis wird vom Bundesinstitut für Berufsbildung (BIBB) geführt und zusammen mit den für die Berufsbildung zuständigen Stellen im Bundesanzeiger veröffentlicht.

Verzeichnis der Berufsausbildungsverhältnisse

Die Auszubildenden haben unverzüglich nach Abschluss des Berufsausbildungsvertrages bei der zuständigen Stelle/Kammer dessen Eintragung in das dort geführte Verzeichnis der Berufsausbildungsverhältnisse (Lehrlingsrolle bei den Handwerkskammern) zu beantragen. Sofern der Ausbildungsvertrag die Eintragungsvoraussetzungen erfüllt, wird sein wesentlicher Inhalt von der zuständigen Stelle/Kammer in das Verzeichnis eingetragen. Diese Verzeichnisse der Berufsausbildungsverhältnisse bilden die wesentliche Grundlage der Erhebungen zur Berufsbildungsstatistik.

Vorzeitige Lösung des Berufsausbildungsverhältnisses

Ein Berufsausbildungsverhältnis endet vor Ablauf der Ausbildungszeit mit der vorzeitigen Lösung durch eine der beiden Vertragsparteien (Kündigung bzw. Lösung).

Bitte beachten Sie den Hinweis auf Seite 15

Das Berufsbildungsgesetz unterscheidet die Kündigung während der Probezeit und die Kündigung nach der Probezeit aus wichtigem Grund sowie wegen Berufsaufgabe oder Berufswechsels der Auszubildenden. Die Kündigung muss schriftlich erfolgen. Außerdem kann das Berufsausbildungsverhältnis im gegenseitigen Einvernehmen ohne Angabe von Gründen oder

wegen anderer bei den Auszubildenden liegender Gründe (Aufgabe des Betriebes, Wegfall der Ausbildungseignung) vorzeitig gelöst werden).

Vorzeitige Zulassung zur Abschlussprüfung

Auszubildende können vor Ablauf ihrer Ausbildungszeit zur Abschlussprüfung (Gesellenprüfung) zugelassen werden, wenn ihre Leistungen dies rechtfertigen. Über die vorzeitige Zulassung zur Prüfung entscheidet die für die Berufsbildung zuständige Stelle (i. d. R. Kammer) nach Anhören der Auszubildenden und der Berufsschule.

Zugehörigkeit der Ausbildungsstätte zum öffentlichen Dienst

Betriebe bilden auch in Berufen aus, die nicht in die Zuständigkeit ihres Ausbildungsbereiches fallen. Dies führt insbesondere zu einer Untererfassung der Auszubildenden im öffentlichen Dienst. Mit Hilfe des Merkmals „Zugehörigkeit der Ausbildungsstätte zum öffentlichen Dienst“ können auch die Auszubildenden nachgewiesen werden, die im öffentlichen Dienst für Berufe der gewerblichen Wirtschaft ausgebildet werden.

Zuständige Stelle

Die Regelung der Durchführung und Überwachung der Berufsausbildung im Sinne des Berufsbildungsgesetzes bzw. der Handwerksordnung verteilt sich auf eine Vielzahl von zuständigen Stellen. Sie liegt zumeist bei den öffentlich-rechtlichen Selbstverwaltungskörperschaften

- der Wirtschaft (Industrie- und Handelskammern, Handwerkskammern, Landwirtschaftskammer) und
- der freien Berufe (Ärztikammern, Apothekerkammern, Notarkammern, Patentanwaltskammer, Rechtsanwaltskammern, Steuerberaterkammern, Tierärztekammern, Zahnärztekammern).

Die Zuständigkeit der für die Berufsbildung zuständigen Stellen ist nach Maßgabe des Berufsbildungsgesetzes berufs- oder bereichsbezogen.

Im öffentlichen Dienst und in der städtischen Hauswirtschaft fehlen entsprechende Selbstverwaltungskörperschaften, sodass ersatzweise im öffentlichen Dienst i. d. R. Behörden, in der städtischen Hauswirtschaft der Direktor der Landwirtschaftskammer Nordrhein-Westfalen als Landesbeauftragter zuständig ist.

Das Verzeichnis der für die Berufsbildung zuständigen Stellen und deren Adressen wird zusammen mit dem Verzeichnis der anerkannten Ausbildungsberufe vom Bundesinstitut für Berufsbildung geführt.

Vollständige Bezeichnung der zuständigen Stelle

Industrie- und Handelskammer

Arnsberg	Industrie- und Handelskammer Arnsberg, Hellweg-Sauerland
Bielefeld	Industrie- und Handelskammer Ostwestfalen zu Bielefeld
Bochum	Industrie- und Handelskammer Mittleres Ruhrgebiet
Bonn	Industrie- und Handelskammer Bonn/ Rhein-Sieg
Detmold	Industrie- und Handelskammer Lippe zu Detmold
Dortmund	Industrie- und Handelskammer zu Dortmund
Düsseldorf	Industrie- und Handelskammer zu Düsseldorf
Duisburg	Niederrheinische Industrie- und Handelskammer Duisburg-Wesel-Kleve zu Duisburg
Essen	Industrie- und Handelskammer für Essen, Mülheim an der Ruhr, Oberhausen zu Essen
Hagen	Südwestfälische Industrie- und Handelskammer zu Hagen
Köln	Industrie- und Handelskammer zu Köln
Krefeld	Industrie- und Handelskammer Mittlerer Niederrhein
Münster	Industrie- und Handelskammer Nord Westfalen
Wuppertal	Industrie- und Handelskammer Wuppertal-Solingen-Remscheid

Handwerkskammer

Arnsberg	Handwerkskammer Südwestfalen
Bielefeld	Handwerkskammer Ostwestfalen-Lippe zu Bielefeld
Köln	Handwerkskammer zu Köln

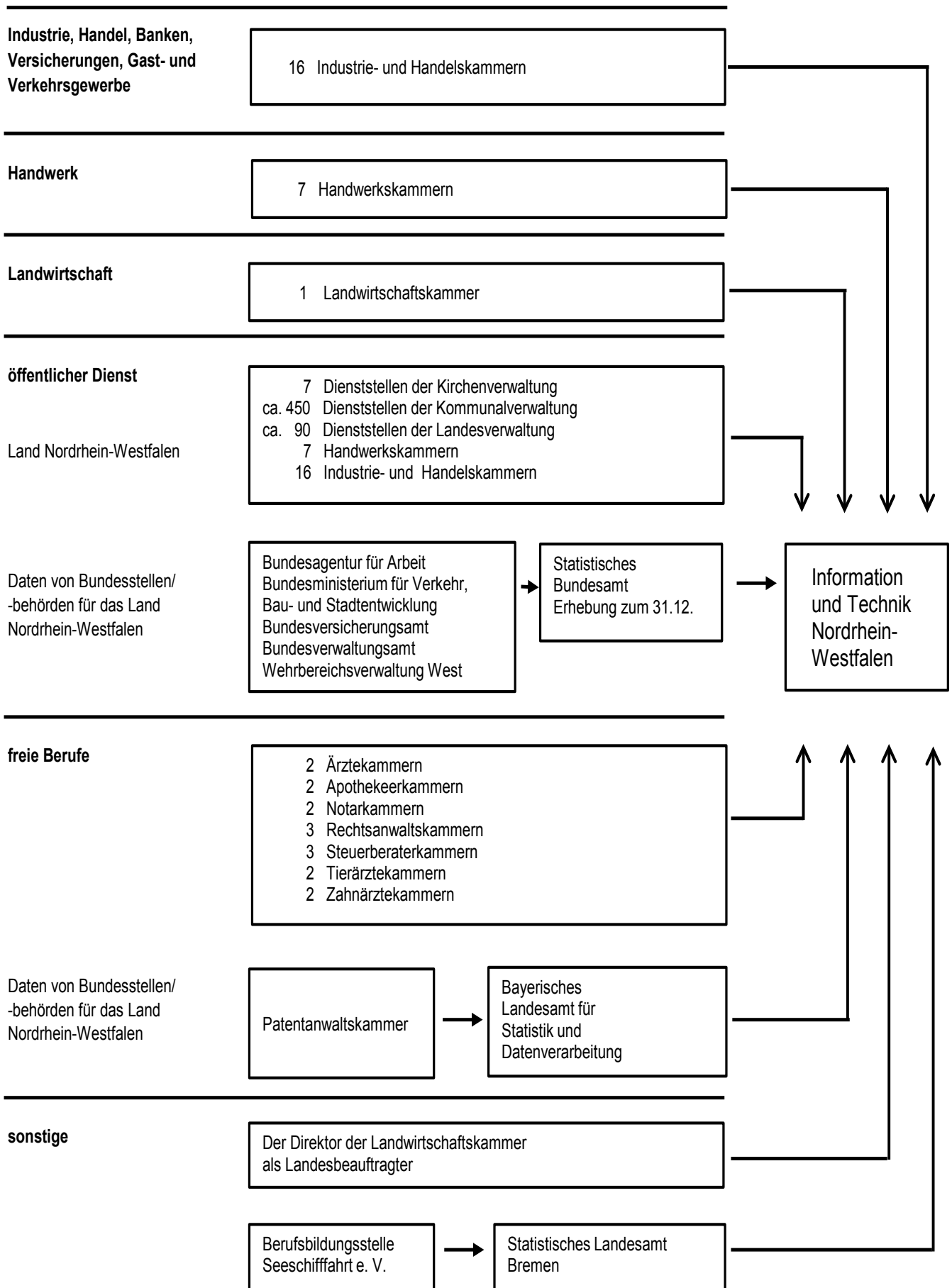
Rechtsanwaltskammer

Hamm	Rechtsanwaltskammer für den Oberlandesgerichtsbezirk Hamm
------	---

Landwirtschaftskammer

Der Direktor der Landwirtschaftskammer Nordrhein-Westfalen als Landesbeauftragter im Ausbildungsbereich sonstige (Hauswirtschaft)

Berichtsweg der Berufsbildungsstatistik in Nordrhein-Westfalen 2014 nach Ausbildungsbereichen



Information zur Rundung als Geheimhaltungsverfahren bei den Daten der Berufsbildungsstatistik

Aus Gründen der Geheimhaltung (§ 16 Bundesstatistikgesetz) werden Daten der Berufsbildungsstatistik nur gerundet weitergegeben. Für die Berechnung von Kennzahlen werden die Echtzahlen verwendet.

Beim angewandten Rundungsverfahren handelt es sich um eine konventionelle mathematische Methode zur Geheimhaltung, bei der alle Absolutzahlen der Statistik auf ein Vielfaches von 3 auf- bzw. abgerundet werden. Hinter den gerundeten Werten ≥ 3 können sich jeweils drei verschiedene Echtwerte verbergen; ein ausgewiesener Punkt (.) bedeutet, dass entweder kein Fall vorhanden ist oder ein Einzelfall vorliegt. In der Regel ist auf diese Weise keine Rekonstruktion von Echtwerten zur Einzelperson möglich.

In folgender Übersicht sind Echtwerte und veröffentlichte Werte gegenübergestellt:

Echtwert	0	1	2	3	4	5	6	7	8	9	10	...	1 000	1 001	...
veröffentlichter Wert	.	.	3	3	3	6	6	6	9	9	9	...	999	1 002	...

Die Rundungsmethode verzerrt die Daten in den einzelnen Datenzellen nur geringfügig: die Abweichung von der Echtzahl beträgt maximal ± 1 . Je kleiner die Fallzahl bzw. je tiefer die fachliche oder regionale Differenzierung ist, umso stärker wirkt sich natürlich eine solche Verzerrung aus.

Die tatsächliche Summe der gerundeten Werte aller Merkmale in einer Zeile oder Spalte kann daher von der ausgewiesenen (gerundeten) Ingesamt-Summe abweichen.

Die Nachteile des Rundungsverfahrens (leichte Verfälschung der Echtzahlen, Abweichungen in den (Teil-)summen, Verzerrungen bei kleinen Fallzahlen) werden durch die Vorteile aufgewogen:

- Zeit- und Kostenersparnis durch geringeren Aufwand gegenüber anderen Geheimhaltungsverfahren.
Die Weitergabe von Daten ist auch in sehr tiefer Differenzierung möglich.
- Geringerer Informationsverlust als bei konventioneller Geheimhaltungsmethode, da keine Gegensperrung weiterer Zellen notwendig wird.

Abkürzungen

a. n. g.	= anderweitig nicht genannt
Azubis	= Auszubildende
BIBB	= Bundesinstitut für Berufsbildung
BBiG	= Berufsbildungsgesetz
BerBiRefG	= Berufsbildungsreformgesetz
BGBI	= Bundesgesetzblatt
bzw.	= beziehungsweise
FB	= freie Berufe
FR	= Fachrichtung
Hw	= Handwerk
HwO	= Handwerksordnung
i. d. R.	= in der Regel
IH	= Industrie, Handel, Banken, Versicherungen, Gast- und Verkehrsgewerbe (auch: Industrie, Handel u. a. bzw. Industrie und Handel)
Lw	= Landwirtschaft
ÖD	= öffentlicher Dienst
S	= sonstige (städtische Hauswirtschaft)
SP	= Schwerpunkt
u. a.	= und andere
z. B.	= zum Beispiel
zzt.	= zurzeit
%	= Prozent

Aufteilung einer Gesamtheit

(nach DIN 55 301)

- Aufgliederung:** Sämtliche Teilmengen einer Gesamtheit sind in der Tabelle genannt. Sie werden mit dem Wort „davon“ ausgewiesen, es sei denn, die Vollständigkeit der Aufgliederung ist klar erkennbar.
- Ausgliederung:** Nur einige Teilmengen einer Gesamtheit sind in der Tabelle genannt. Sie werden mit dem Wort „darunter“ ausgewiesen, es sei denn, es ist im Einzelfall entbehrlich.
- Zergliederung:** Teilmengen, die verschiedenen Gliederungen der Gesamtheit entstammen, sind in der Tabelle genannt. Sie werden mit den Wörtern „und zwar“ ausgewiesen.

Zeichenerklärung

(nach DIN 55 301)

- | | |
|-----|--|
| 0 | weniger als die Hälfte von 1 in der letzten besetzten Stelle, jedoch mehr als nichts |
| – | nichts vorhanden (genau null) |
| ... | Angabe fällt später an |
| / | keine Angabe, da Zahlenwert nicht sicher genug |
| . | Zahlenwert unbekannt oder geheim zu halten |
| x | Tabellenfach gesperrt, weil Aussage nicht sinnvoll |
| () | Aussagewert eingeschränkt, da der Zahlenwert statistisch unsicher ist |

Abweichungen in den Summen der %-Werte erklären sich aus dem Runden der Einzelwerte.

Hinweise

Städteregion Aachen – Änderung des Gebietsstandes

Seit dem 21. Oktober 2009 bilden die Stadt Aachen und die Gemeinden des aufgelösten Kreises Aachen nach dem Aachen-Gesetz die Städteregion Aachen. Die Städteregion Aachen ist Rechtsnachfolgerin des Kreises Aachen und besteht als Gemeindeverband aus Aachen, Alsdorf, Baesweiler, Eschweiler, Herzogenrath, Monschau, Roetgen, Simmerath, Stolberg (Rhld.) und Würselen. Die Stadt Aachen ist regionsangehörig und hat zugleich die Rechtsstellung einer kreisfreien Stadt nach Maßgabe des Aachen-Gesetzes.

Aufgrund der hierarchisch aufgebauten Systematik der „Amtlichen Gemeindeschlüssel“ kann diese Doppelrolle in der regionalen Struktur einer statistischen Kreistabelle nicht dargestellt werden. Bei den Gruppierungen „Kreisfreie Städte“ wird somit die Stadt Aachen nicht mehr aufgeführt, sondern – falls für die jeweilige Statistik Gemeindeergebnisse vorliegen – als kreisfreie Stadt Aachen in einer „darunter-Position“ zur Städteregion Aachen ausgewiesen. In diesem Fall gehen die Werte der Stadt Aachen nicht mehr in die Summe der kreisfreien Städte ein, sondern in die Summe der Kreise. Eine Vergleichbarkeit dieser Summen mit den Ergebnissen nach dem früheren Gebietsstand ist somit nicht mehr gegeben.

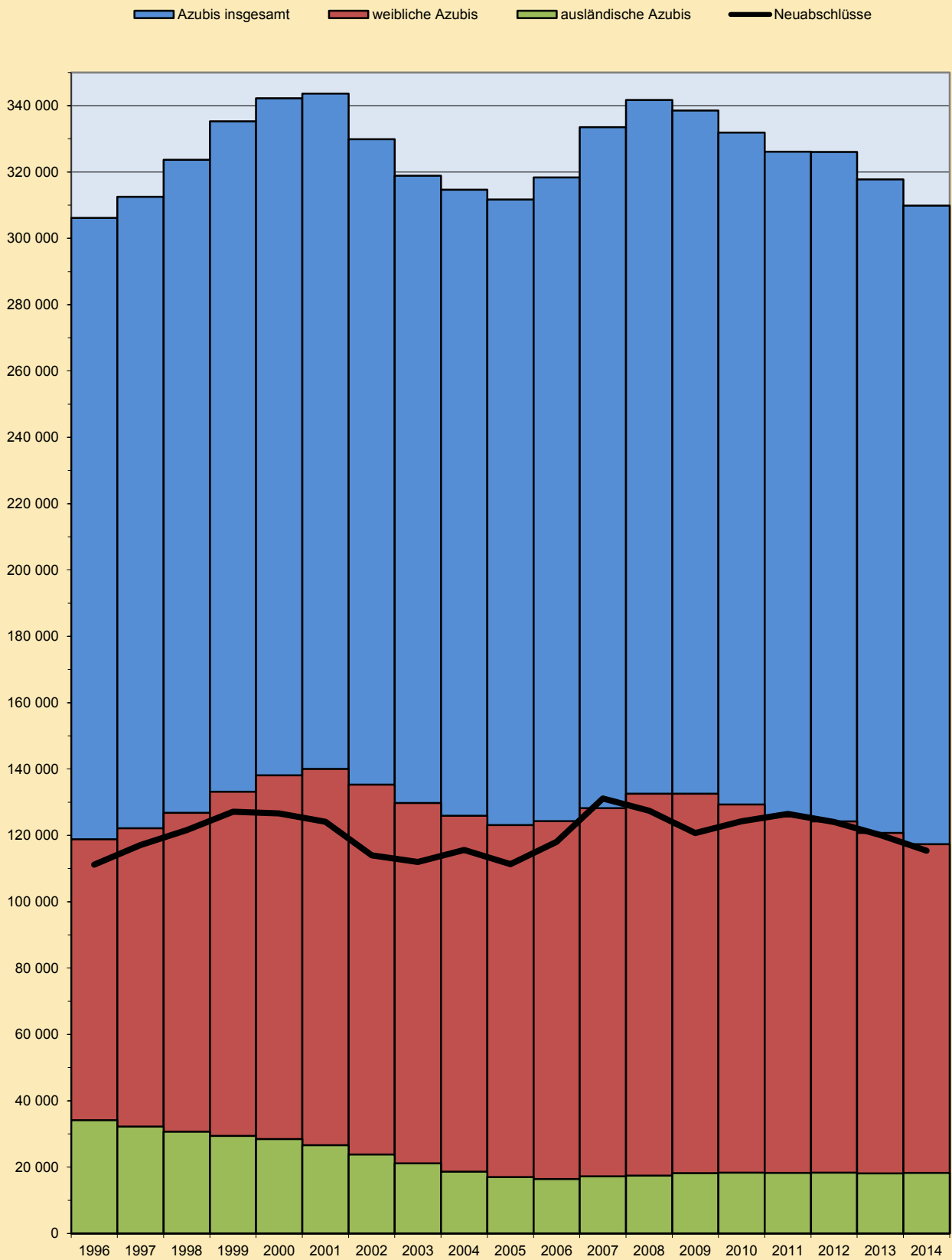
Zusatzinformation zu vorzeitig gelösten Ausbildungsverträgen

Die für das Berichtsjahr 2012 und 2013 gemeldeten Daten über vorzeitige Lösungen für den Zuständigkeitsbereich der Handwerkskammer Ostwestfalen-Lippe zu Bielefeld sind fehlerhaft.

Eine Korrektur ist rückwirkend nicht möglich. Dieser Fehler hat insbesondere Auswirkungen auf die Berechnung einer Lösungsquote im Handwerk NRW. Die Daten dieser Kammer werden für die Berechnung der Lösungsquote ausgeschlossen.

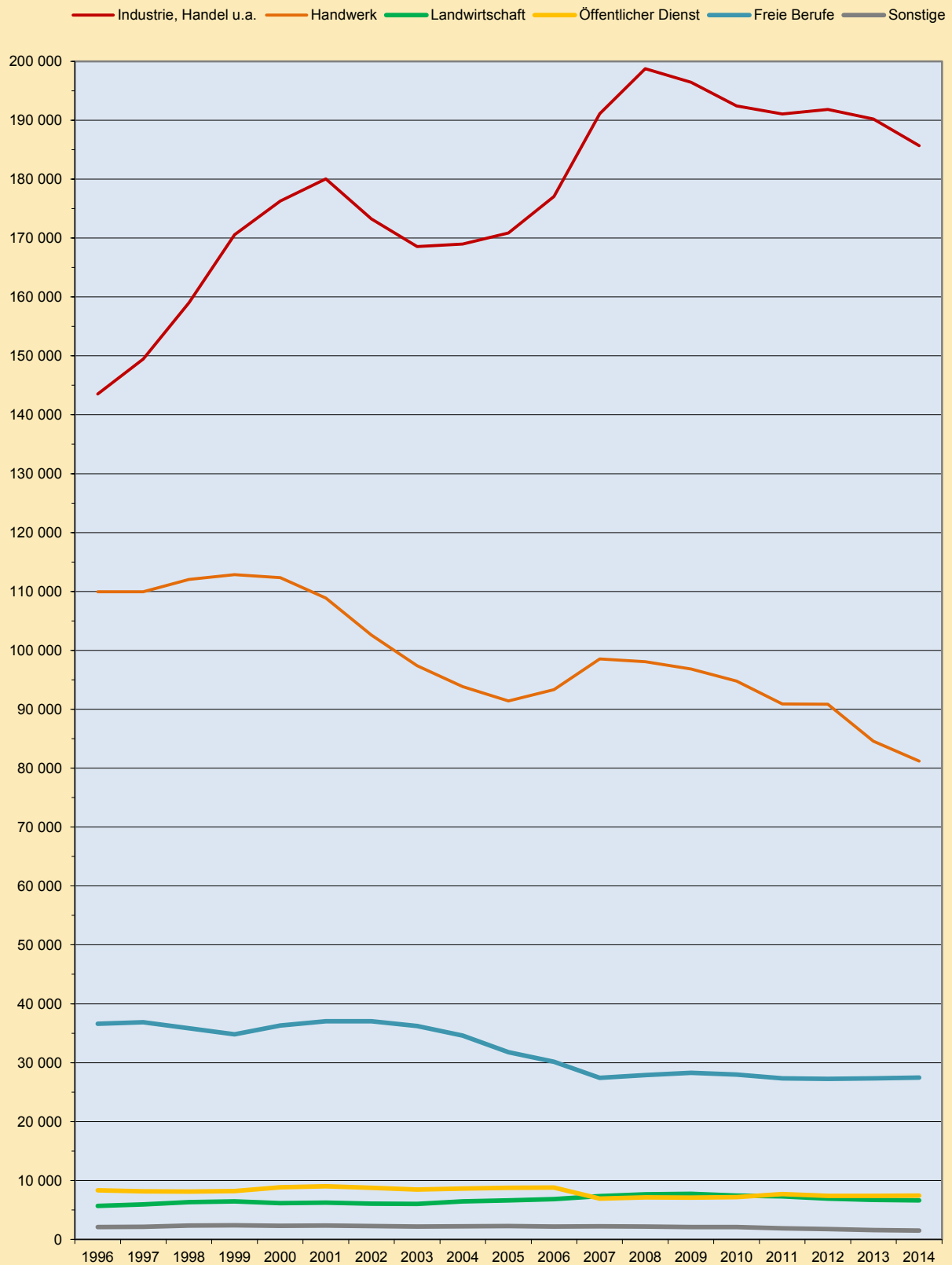
1. Zeitreihen

Auszubildende sowie neu abgeschlossene Ausbildungsverträge von 1996 –2014



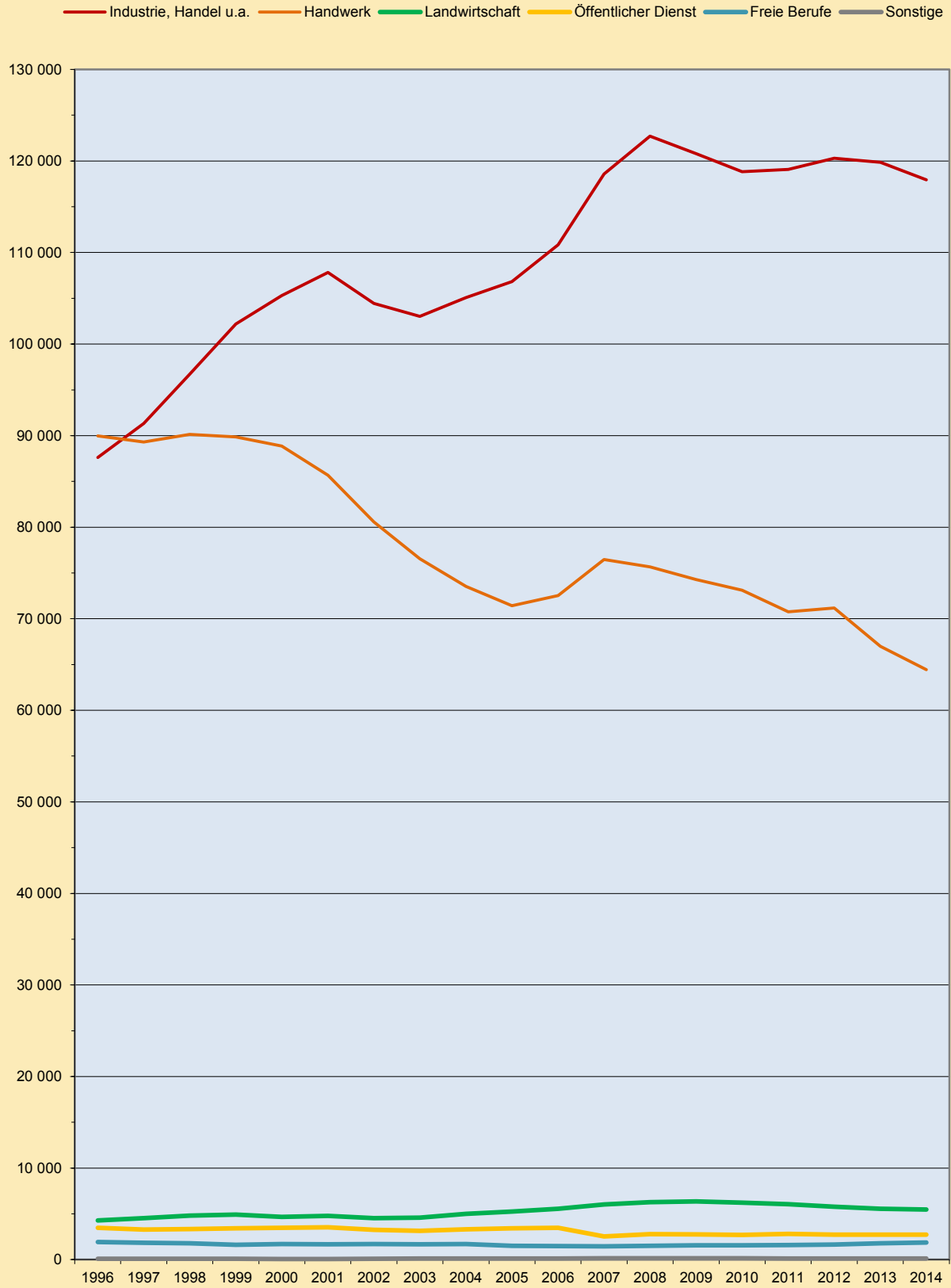
Grafik: IT.NRW

Auszubildende am 31. Dezember 1996 – 2014 nach Ausbildungsbereichen – Insgesamt –



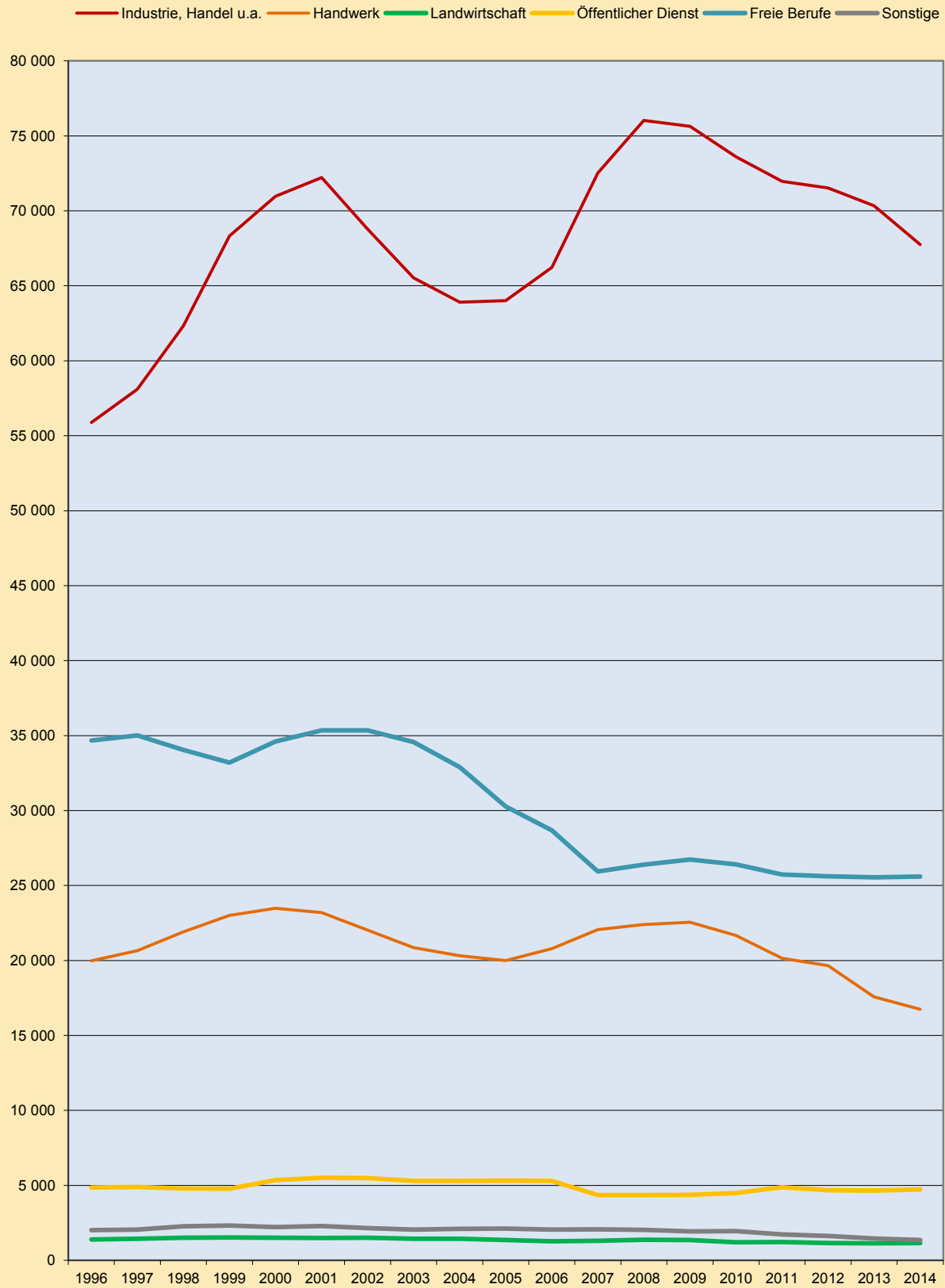
Grafik: IT.NRW

**Auszubildende am 31. Dezember 1996 – 2014 nach Ausbildungsbereichen
– männliche Auszubildende –**



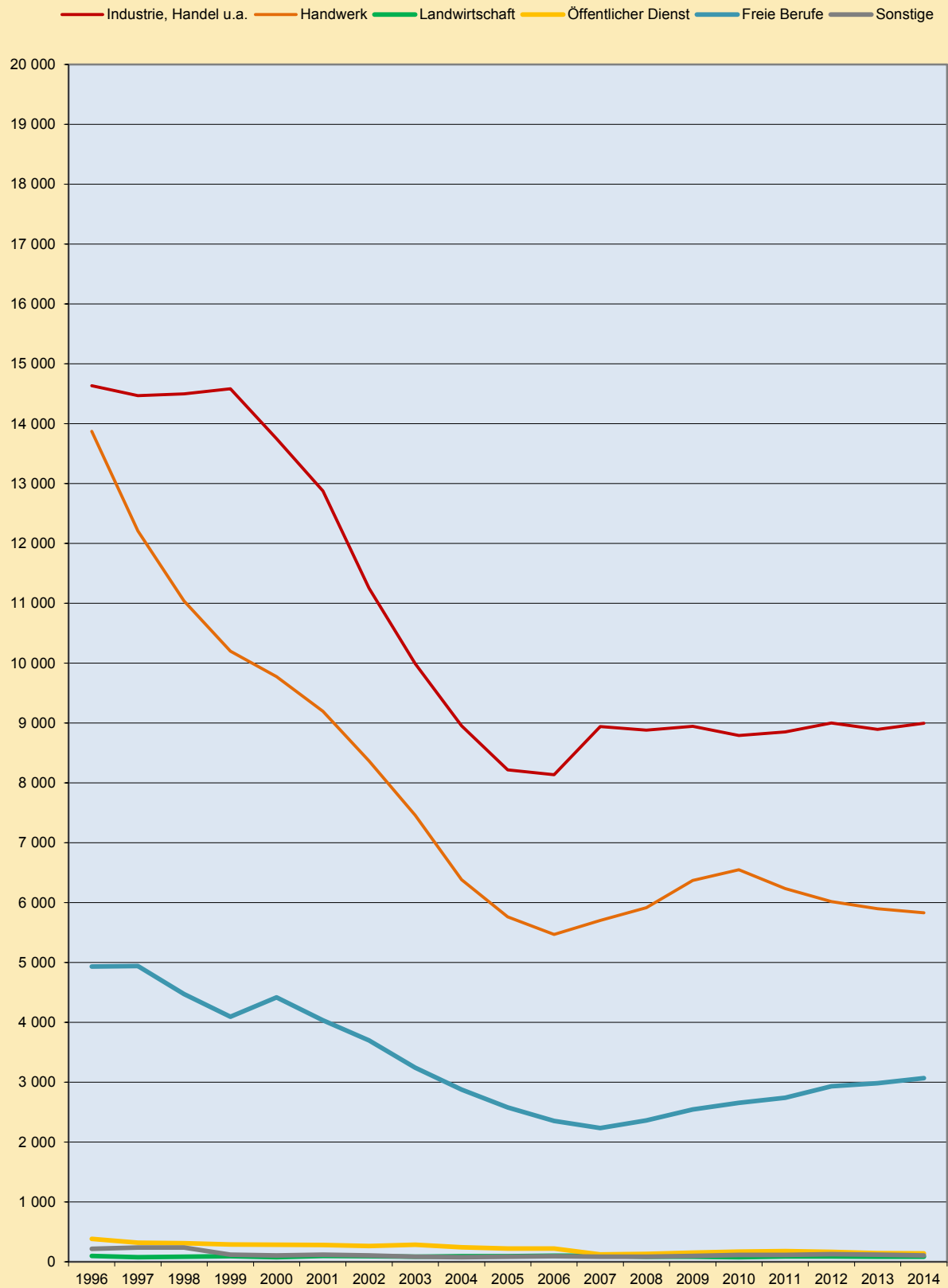
Grafik: IT.NRW

Auszubildende am 31. Dezember 1996 – 2014 nach Ausbildungsbereichen – weibliche Auszubildende –



Grafik: IT.NRW

Auszubildende am 31. Dezember 1996 - 2014 nach Ausbildungsbereichen – ausländische Auszubildende –



Grafik: IT.NRW

1.1 Ausgewählte Daten der Berufsbildungsstatistik nach Ausbildungsbereichen

1.1.1 Auszubildende

Jahr	Insgesamt	Davon im Ausbildungsbereich					
		Industrie, Handel u. a.	Handwerk	Landwirtschaft	öffentlicher Dienst	freie Berufe	sonstige
Insgesamt							
1976	355 088	175 853	126 749	6 507	12 688	31 363	1 928
1977	370 492	184 155	135 222	6 280	12 666	29 975	2 194
1978	404 293	195 946	154 054	7 011	14 491	30 307	2 484
1979	440 045	209 638	172 884	7 927	15 061	31 797	2 738
1980	462 761	221 166	181 153	8 604	14 991	34 159	2 688
1981	441 664	213 060	166 876	8 767	14 676	36 063	2 222
1982	440 317	211 654	163 888	9 653	15 365	36 771	2 986
1983	457 483	221 866	168 596	10 144	16 434	37 401	3 042
1984	488 397	240 480	178 838	10 302	17 786	37 495	3 496
1985	505 624	253 054	182 037	10 872	18 829	37 130	3 702
1986	501 188	258 368	173 244	10 270	18 820	36 763	3 723
1987	483 428	254 451	163 018	8 940	18 421	35 200	3 398
1988	461 548	241 163	153 900	8 058	17 115	37 288	4 024
1989	431 408	226 614	142 600	7 378	15 585	35 948	3 283
1990	407 555	216 952	128 920	6 715	15 777	36 457	2 734
1991	387 070	206 559	118 716	6 351	14 891	38 257	2 296
1992	363 778	186 608	115 983	5 676	14 440	39 023	2 048
1993	344 574	171 976	113 451	5 233	13 993	38 034	1 887
1994	324 900	155 303	112 625	5 320	12 021	37 570	2 061
1995	312 109	145 645	111 796	5 402	9 629	37 465	2 172
1996	306 144	143 511	109 950	5 668	8 320	36 588	2 107
1997	312 514	149 439	109 952	5 951	8 173	36 855	2 144
1998	323 698	159 024	112 050	6 322	8 119	35 826	2 357
1999	335 270	170 540	112 850	6 447	8 199	34 828	2 406
2000	342 220	176 285	112 351	6 163	8 829	36 297	2 295
2001	343 577	180 027	108 885	6 255	9 033	37 017	2 360
2002	329 899	173 237	102 588	6 045	8 742	37 039	2 248
2003	318 856	168 571	97 407	6 017	8 442	36 239	2 180
2004	314 651	168 973	93 834	6 429	8 606	34 582	2 227
2005	311 676	170 845	91 414	6 628	8 748	31 785	2 256
2006	318 370	177 070	93 325	6 841	8 789	30 159	2 186
2007	333 474	191 106	98 526	7 332	6 900	27 405	2 205
2008	341 709	198 756	98 073	7 656	7 134	27 897	2 193
2009	338 481	196 440	96 825	7 722	7 110	28 293	2 091
2010	331 884	192 435	94 782	7 425	7 191	27 969	2 082
2011	326 136	191 055	90 909	7 290	7 698	27 318	1 863
2012	325 998	191 826	90 834	6 936	7 392	27 261	1 752
2013	317 742	190 200	84 573	6 684	7 374	27 324	1 584
2014	309 876	185 694	81 186	6 609	7 446	27 462	1 485

Hinweis: Für das Berichtsjahr 2007 wurde die Form der Datenmeldung inhaltlich und technisch geändert. Aufgrund der damit verbundenen Umstellung sind die Daten des Jahres 2007 nur unter Vorbehalt veröffentlicht. Aus Gründen der Geheimhaltung sind die Daten nur gerundet dargestellt.

Noch: 1.1 Ausgewählte Daten der Berufsbildungsstatistik nach Ausbildungsbereichen

Noch: 1.1.1 Auszubildende

Jahr	Insgesamt	Davon im Ausbildungsbereich					
		Industrie, Handel u. a.	Handwerk	Landwirtschaft	öffentlicher Dienst	freie Berufe	sonstige
männlich							
1976	222 281	108 351	98 340	5 507	8 436	1 644	3
1977	231 699	113 100	103 882	5 067	8 090	1 553	7
1978	252 503	117 534	119 006	5 324	9 083	1 546	10
1979	273 834	124 192	133 025	6 011	9 026	1 565	15
1980	286 510	129 478	140 212	6 315	8 772	1 713	20
1981	270 894	125 794	128 616	6 230	8 364	1 885	5
1982	268 534	126 649	125 080	6 523	8 444	1 833	5
1983	278 111	133 350	127 200	6 803	8 773	1 964	21
1984	294 610	143 067	133 090	6 949	9 562	1 916	26
1985	302 533	149 177	134 167	7 258	10 160	1 747	24
1986	296 329	151 660	125 715	6 836	10 134	1 965	19
1987	282 227	148 783	116 169	5 846	9 795	1 617	17
1988	265 236	140 304	109 138	5 222	8 939	1 596	37
1989	247 313	131 505	101 323	4 760	8 098	1 591	36
1990	236 831	128 458	93 664	4 428	8 591	1 675	15
1991	228 751	125 927	88 775	4 304	7 858	1 880	7
1992	216 752	113 621	89 995	3 875	7 236	2 004	21
1993	207 501	104 841	90 148	3 718	6 703	2 054	37
1994	197 041	94 514	91 100	3 884	5 453	2 010	80
1995	190 150	88 743	91 231	4 008	4 127	1 947	94
1996	187 355	87 624	89 966	4 283	3 470	1 924	88
1997	190 376	91 335	89 302	4 518	3 280	1 848	93
1998	196 863	96 707	90 144	4 820	3 332	1 773	87
1999	202 118	102 206	89 849	4 927	3 420	1 631	85
2000	204 093	105 310	88 868	4 663	3 481	1 691	80
2001	203 542	107 811	85 686	4 774	3 534	1 666	71
2002	194 598	104 447	80 571	4 532	3 250	1 700	98
2003	189 099	103 035	76 542	4 586	3 141	1 665	130
2004	188 712	105 068	73 527	4 996	3 302	1 697	122
2005	188 597	106 827	71 426	5 265	3 430	1 515	134
2006	194 059	110 848	72 539	5 568	3 487	1 484	133
2007	205 251	118 587	76 473	6 033	2 547	1 464	147
2008	209 124	122 724	75 675	6 279	2 781	1 506	162
2009	205 893	120 798	74 277	6 369	2 745	1 554	153
2010	202 566	118 827	73 104	6 228	2 703	1 566	138
2011	200 451	119 091	70 761	6 063	2 823	1 581	132
2012	201 765	120 303	71 175	5 781	2 724	1 653	129
2013	197 031	119 859	66 999	5 547	2 718	1 785	126
2014	192 561	117 936	64 437	5 466	2 721	1 872	129

Anmerkung Seite 22

Noch: 1.1 Ausgewählte Daten der Berufsbildungsstatistik nach Ausbildungsbereichen

Noch: 1.1.1 Auszubildende

Jahr	Insgesamt	Davon im Ausbildungsbereich					
		Industrie, Handel u. a.	Handwerk	Landwirtschaft	öffentlicher Dienst	freie Berufe	sonstige
weiblich							
1976	132 807	67 502	28 409	1 000	4 252	29 719	1 925
1977	138 793	71 055	31 340	1 213	4 576	28 422	2 187
1978	151 790	78 412	35 048	1 687	5 408	28 761	2 474
1979	166 211	85 446	39 859	1 916	6 035	30 232	2 723
1980	176 251	91 688	40 941	2 289	6 219	32 446	2 668
1981	170 770	87 266	38 260	2 537	6 312	34 178	2 217
1982	171 783	85 005	38 808	3 130	6 921	34 938	2 981
1983	179 372	88 516	41 396	3 341	7 661	35 437	3 021
1984	193 787	97 413	45 748	3 353	8 224	35 579	3 470
1985	203 091	103 877	47 870	3 614	8 669	35 383	3 678
1986	204 859	106 708	47 529	3 434	8 686	34 798	3 704
1987	201 201	105 668	46 849	3 094	8 626	33 583	3 381
1988	196 312	100 859	44 762	2 836	8 176	35 692	3 987
1989	184 095	95 109	41 277	2 618	7 487	34 357	3 247
1990	170 724	88 494	35 256	2 287	7 186	34 782	2 719
1991	158 319	80 632	29 941	2 047	7 033	36 377	2 289
1992	147 026	72 987	25 988	1 801	7 204	37 019	2 027
1993	137 073	67 135	23 303	1 515	7 290	35 980	1 850
1994	127 859	60 789	21 525	1 436	6 568	35 560	1 981
1995	121 959	56 902	20 565	1 394	5 502	35 518	2 078
1996	118 789	55 887	19 984	1 385	4 850	34 664	2 019
1997	122 138	58 104	20 650	1 433	4 893	35 007	2 051
1998	126 835	62 317	21 906	1 502	4 787	34 053	2 270
1999	133 152	68 334	23 001	1 520	4 779	33 197	2 321
2000	138 127	70 975	23 483	1 500	5 348	34 606	2 215
2001	140 035	72 216	23 199	1 481	5 499	35 351	2 289
2002	135 301	68 790	22 017	1 513	5 492	35 339	2 150
2003	129 757	65 536	20 865	1 431	5 301	34 574	2 050
2004	125 939	63 905	20 307	1 433	5 304	32 885	2 105
2005	123 079	64 018	19 988	1 363	5 318	30 270	2 122
2006	124 311	66 222	20 786	1 273	5 302	28 675	2 053
2007	128 223	72 519	22 053	1 299	4 353	25 941	2 058
2008	132 585	76 035	22 398	1 377	4 353	26 391	2 031
2009	132 588	75 642	22 548	1 356	4 365	26 739	1 938
2010	129 318	73 608	21 675	1 197	4 488	26 403	1 944
2011	125 685	71 964	20 148	1 227	4 875	25 737	1 731
2012	124 233	71 523	19 662	1 152	4 665	25 608	1 623
2013	120 711	70 341	17 577	1 137	4 656	25 542	1 458
2014	117 315	67 758	16 746	1 143	4 725	25 590	1 356

Noch: 1.1 Ausgewählte Daten der Berufsbildungsstatistik nach Ausbildungsbereichen

1.1.2 Ausländische Auszubildende

Jahr	Insgesamt	Davon im Ausbildungsbereich					
		Industrie, Handel u. a.	Handwerk	Landwirtschaft	öffentlicher Dienst	freie Berufe	sonstige
Insgesamt							
1993	38 072	17 103	15 564	76	554	4 687	88
1994	37 451	16 071	15 737	79	568	4 880	116
1995	35 547	15 303	15 119	94	488	4 370	173
1996	34 136	14 634	13 873	96	381	4 932	220
1997	32 249	14 467	12 206	76	320	4 941	239
1998	30 646	14 499	11 038	85	312	4 472	240
1999	29 376	14 582	10 200	93	288	4 094	119
2000	28 410	13 748	9 775	79	286	4 417	105
2001	26 599	12 875	9 194	97	281	4 033	119
2002	23 779	11 251	8 366	93	265	3 696	108
2003	21 145	9 992	7 457	86	284	3 243	83
2004	18 619	8 951	6 380	94	243	2 876	75
2005	16 959	8 217	5 763	94	221	2 577	87
2006	16 376	8 137	5 468	101	221	2 356	93
2007	17 184	8 940	5 703	102	123	2 235	84
2008	17 457	8 880	5 916	84	132	2 361	87
2009	18 195	8 946	6 369	87	153	2 544	96
2010	18 351	8 793	6 549	75	171	2 655	114
2011	18 213	8 850	6 234	90	180	2 742	114
2012	18 339	9 000	6 018	90	168	2 934	129
2013	18 129	8 892	5 898	84	144	2 985	120
2014	18 225	8 994	5 829	87	141	3 066	108
männlich							
1993	24 577	12 027	12 118	51	265	108	8
1994	23 972	11 117	12 457	58	258	75	7
1995	22 971	10 518	12 100	74	201	73	5
1996	21 398	9 956	11 174	70	126	68	4
1997	19 691	9 731	9 710	61	111	73	5
1998	18 613	9 646	8 736	69	89	67	6
1999	17 639	9 506	7 879	76	100	76	2
2000	16 575	8 861	7 472	61	93	86	2
2001	15 478	8 214	6 978	74	117	89	6
2002	13 645	7 102	6 285	73	99	79	7
2003	12 081	6 283	5 557	61	103	70	7
2004	10 550	5 669	4 643	77	95	58	8
2005	9 627	5 234	4 163	73	93	57	7
2006	9 258	5 143	3 888	78	98	44	7
2007	9 912	5 679	4 044	84	45	54	9
2008	10 047	5 730	4 131	69	48	60	9
2009	10 365	5 760	4 395	72	54	69	15
2010	10 464	5 655	4 602	63	57	75	12
2011	10 425	5 790	4 413	78	57	75	12
2012	10 455	5 850	4 374	78	57	84	9
2013	10 464	5 874	4 368	75	57	72	15
2014	10 539	5 922	4 413	72	51	72	12
weiblich							
1993	13 495	5 076	3 446	25	289	4 579	80
1994	13 479	4 954	3 280	21	310	4 805	109
1995	12 576	4 785	3 019	20	287	4 297	168
1996	12 738	4 678	2 699	26	255	4 864	216
1997	12 558	4 736	2 496	15	209	4 868	234
1998	12 033	4 853	2 302	16	223	4 405	234
1999	11 737	5 076	2 321	17	188	4 018	117
2000	11 835	4 887	2 303	18	193	4 331	103
2001	11 121	4 661	2 216	23	164	3 944	113
2002	10 134	4 149	2 081	20	166	3 617	101
2003	9 064	3 709	1 900	25	181	3 173	76
2004	8 069	3 282	1 737	17	148	2 818	67
2005	7 332	2 983	1 600	21	128	2 520	80
2006	7 118	2 994	1 580	23	123	2 312	86
2007	7 272	3 258	1 659	18	78	2 181	75
2008	7 410	3 153	1 782	15	84	2 298	75
2009	7 830	3 186	1 971	15	99	2 475	84
2010	7 887	3 138	1 947	9	111	2 580	102
2011	7 788	3 063	1 818	12	126	2 667	102
2012	7 884	3 150	1 644	12	108	2 853	120
2013	7 665	3 018	1 530	9	90	2 913	105
2014	7 686	3 075	1 416	15	90	2 994	96

Anmerkung Seite 22

Noch: 1.1 Ausgewählte Daten der Berufsbildungsstatistik nach Ausbildungsbereichen

1.1.3 Auszubildende nach Ausbildungsjahr

Jahr	Insgesamt	Davon im Ausbildungsbereich					
		Industrie, Handel u. a.	Handwerk	Landwirtschaft	öffentlicher Dienst	freie Berufe	sonstige
Auszubildende im 1. Ausbildungsjahr							
1993	98 755	45 131	34 660	1 672	3 336	13 435	521
1994	93 948	42 165	34 537	1 557	2 295	12 710	684
1995	95 512	43 806	34 408	1 541	2 280	12 760	717
1996	94 947	44 700	32 859	1 733	2 476	12 464	715
1997	100 937	49 232	33 838	1 874	2 447	12 876	670
1998	105 358	52 814	34 740	1 883	2 871	12 234	816
1999	110 777	57 384	35 415	1 909	3 067	12 194	808
2000	109 560	57 269	33 867	1 764	3 089	12 899	672
2001	110 440	58 603	33 089	1 848	3 013	13 180	707
2002	99 322	51 305	29 793	1 872	2 766	12 898	688
2003	100 519	54 196	29 211	1 840	2 753	11 835	684
2004	103 618	56 712	29 855	2 080	3 155	11 063	753
2005	99 427	54 964	28 292	2 028	2 881	10 557	705
2006	104 627	59 766	28 943	2 249	2 812	10 110	747
2007	115 869	68 154	32 103	2 532	2 337	9 918	825
2008	114 096	67 917	30 363	2 346	2 460	10 263	744
2009	102 900	59 859	27 738	2 319	2 613	9 633	738
2010	105 876	62 175	28 572	2 175	2 520	9 750	684
2011	107 541	65 361	27 471	2 136	2 499	9 492	585
2012	104 931	63 492	26 769	1 959	2 448	9 687	576
2013	101 955	61 344	25 845	1 983	2 649	9 627	510
2014	97 437	59 064	24 189	1 866	2 562	9 273	483
Auszubildende im 2. Ausbildungsjahr							
1993	110 380	56 288	33 390	1 799	5 047	13 219	637
1994	102 668	49 112	33 728	1 847	4 426	12 897	658
1995	97 559	46 171	33 907	2 027	2 983	11 650	821
1996	98 946	47 461	33 787	2 090	2 822	12 024	762
1997	98 526	48 602	32 114	2 143	3 000	11 876	791
1998	104 971	52 908	34 492	2 432	2 485	11 893	761
1999	106 443	55 785	33 486	2 384	2 778	11 196	814
2000	111 166	59 130	34 190	2 217	2 962	11 860	807
2001	109 883	58 978	32 650	2 215	3 038	12 199	803
2002	106 639	57 772	30 775	2 046	2 926	12 321	799
2003	98 674	52 796	27 932	2 207	2 736	12 227	776
2004	99 547	54 877	27 748	2 297	2 649	11 192	784
2005	101 351	57 081	27 991	2 270	3 102	10 136	771
2006	100 005	56 672	27 847	2 250	2 846	9 721	669
2007	105 105	62 520	28 029	2 445	2 277	9 090	744
2008	115 098	68 949	31 629	2 769	2 271	8 703	774
2009	112 548	68 100	29 412	2 532	2 196	9 615	693
2010	103 233	61 125	27 474	2 490	2 439	9 021	684
2011	105 018	62 589	27 588	2 454	2 658	9 114	615
2012	107 577	65 886	27 570	2 370	2 382	8 808	561
2013	103 599	63 723	25 440	2 274	2 421	9 198	543
2014	100 662	61 809	24 285	2 343	2 538	9 207	483

Noch: 1.1 Ausgewählte Daten der Berufsbildungsstatistik nach Ausbildungsbereichen

Noch: 1.1.3 Auszubildende nach Ausbildungsjahr

Jahr	Insgesamt	Davon im Ausbildungsbereich					
		Industrie, Handel u. a.	Handwerk	Landwirtschaft	öffentlicher Dienst	freie Berufe	sonstige
Auszubildende im 3. Ausbildungsjahr							
1993	108 927	57 698	32 399	1 762	4 959	11 380	729
1994	102 532	52 116	31 062	1 916	4 756	11 963	719
1995	95 999	45 580	30 845	1 834	4 051	13 055	634
1996	91 431	43 157	30 949	1 845	2 750	12 100	630
1997	93 273	44 124	31 703	1 934	2 726	12 103	683
1998	92 923	45 023	30 651	2 007	2 763	11 699	780
1999	98 047	49 033	32 284	2 154	2 354	11 438	784
2000	100 873	51 254	32 305	2 182	2 778	11 538	816
2001	103 088	53 659	31 767	2 192	2 982	11 638	850
2002	103 561	55 100	30 703	2 127	3 050	11 820	761
2003	99 967	53 181	28 966	1 970	2 953	12 177	720
2004	92 576	48 696	26 009	2 052	2 802	12 327	690
2005	92 596	50 118	25 511	2 330	2 765	11 092	780
2006	95 634	51 956	27 107	2 342	3 131	10 328	770
2007	93 699	52 233	27 792	2 358	2 283	8 397	636
2008	96 072	54 237	27 288	2 541	2 403	8 928	672
2009	106 197	60 852	30 468	2 871	2 301	9 045	660
2010	103 581	60 393	28 281	2 760	2 232	9 198	714
2011	94 887	54 081	26 187	2 703	2 541	8 712	666
2012	97 233	55 059	27 624	2 607	2 562	8 766	615
2013	96 912	58 065	25 086	2 427	2 304	8 502	531
2014	94 611	56 577	23 790	2 400	2 346	8 979	519
Auszubildende im 4. Ausbildungsjahr							
1993	26 512	12 859	13 002	–	651	–	–
1994	25 752	11 910	13 298	–	544	–	–
1995	23 039	10 088	12 636	–	315	–	–
1996	20 820	8 193	12 355	–	272	–	–
1997	19 778	7 481	12 297	–	–	–	–
1998	20 446	8 279	12 167	–	–	–	–
1999	20 003	8 338	11 665	–	–	–	–
2000	20 621	8 632	11 989	–	–	–	–
2001	20 166	8 787	11 379	–	–	–	–
2002	20 377	9 060	11 317	–	–	–	–
2003	19 696	8 398	11 298	–	–	–	–
2004	18 910	8 688	10 222	–	–	–	–
2005	18 302	8 682	9 620	–	–	–	–
2006	18 104	8 676	9 428	–	–	–	–
2007	18 801	8 196	10 605
2008	16 443	7 653	8 790
2009	16 836	7 626	9 207
2010	19 194	8 742	10 452
2011	18 690	9 027	9 663
2012	16 260	7 389	8 871
2013	15 273	7 068	8 205
2014	17 166	8 244	8 922

Anmerkung Seite 22

Noch: 1.1 Ausgewählte Daten der Berufsbildungsstatistik nach Ausbildungsbereichen

1.1.4 Auszubildende mit neu abgeschlossenem Ausbildungsvertrag

Jahr	Insgesamt	Davon im Ausbildungsbereich					
		Industrie, Handel u. a.	Handwerk	Landwirtschaft	öffentlicher Dienst	freie Berufe	sonstige
Insgesamt							
1993	118 906	56 693	40 422	2 087	4 815	14 252	637
1994	112 560	52 182	40 316	2 369	3 515	13 408	770
1995	112 904	53 592	40 186	2 324	2 873	13 068	861
1996	111 170	53 900	38 108	2 490	3 054	12 729	889
1997	117 076	58 765	38 967	2 652	3 089	12 774	829
1998	121 619	62 761	39 887	2 686	2 951	12 378	956
1999	127 159	67 422	40 637	2 731	3 087	12 328	954
2000	126 634	67 423	39 769	2 463	3 107	13 078	794
2001	124 087	67 050	37 509	2 298	3 068	13 362	800
2002	113 945	61 036	34 171	2 133	2 796	13 046	763
2003	111 980	61 464	32 905	2 082	2 772	11 993	764
2004	115 585	64 694	33 241	2 424	3 170	11 206	850
2005	111 348	63 701	31 094	2 318	2 879	10 571	785
2006	118 036	68 574	33 202	2 505	2 810	10 161	784
2007	131 154	78 678	36 027	2 952	2 331	10 287	879
2008	127 446	76 092	35 013	2 640	2 475	10 440	783
2009	120 669	71 946	32 757	2 682	2 595	9 918	768
2010	124 224	74 499	33 975	2 544	2 523	9 984	702
2011	126 501	78 063	32 994	2 550	2 505	9 780	609
2012	124 008	76 482	32 019	2 388	2 475	10 026	618
2013	120 144	74 169	30 189	2 505	2 655	10 092	531
2014	115 419	71 352	28 887	2 370	2 544	9 759	510
männlich							
1993	67 766	31 509	31 669	1 666	2 049	843	30
1994	66 111	29 883	32 182	1 893	1 371	750	32
1995	67 124	31 387	32 239	1 731	1 064	669	34
1996	65 374	31 478	30 156	1 918	1 140	646	36
1997	68 599	34 315	30 465	1 995	1 209	578	37
1998	71 337	36 405	31 022	2 060	1 213	609	28
1999	73 241	38 053	31 290	2 065	1 220	578	35
2000	72 612	38 616	30 304	1 841	1 172	642	37
2001	70 451	38 558	28 335	1 746	1 156	613	43
2002	64 912	35 579	26 053	1 578	1 024	637	41
2003	65 065	36 578	25 213	1 584	1 043	586	61
2004	68 190	39 197	25 179	1 875	1 279	619	41
2005	65 353	38 313	23 522	1 886	1 107	468	57
2006	70 349	41 378	25 170	2 045	1 154	543	59
2007	77 931	46 971	27 021	2 394	891	594	60
2008	75 222	45 558	25 905	2 145	981	567	66
2009	70 338	42 360	24 228	2 178	942	573	57
2010	73 584	44 325	25 563	2 148	924	579	45
2011	76 590	47 496	25 380	2 091	951	612	57
2012	74 781	46 638	24 567	1 938	927	660	51
2013	72 420	45 228	23 370	2 055	984	738	42
2014	69 804	44 040	22 116	1 926	978	690	54
weiblich							
1993	51 140	25 184	8 753	421	2 766	13 409	607
1994	46 449	22 299	8 134	476	2 144	12 658	738
1995	45 780	22 205	7 947	593	1 809	12 399	827
1996	45 796	22 422	7 952	572	1 914	12 083	853
1997	48 477	24 450	8 502	657	1 880	12 196	792
1998	50 282	26 356	8 865	626	1 738	11 769	928
1999	53 918	29 369	9 347	666	1 867	11 750	919
2000	54 022	28 807	9 465	622	1 935	12 436	757
2001	53 636	28 492	9 174	552	1 912	12 749	757
2002	49 033	25 457	8 118	555	1 772	12 409	722
2003	46 915	24 886	7 692	498	1 729	11 407	703
2004	47 395	25 497	8 062	549	1 891	10 587	809
2005	45 995	25 388	7 572	432	1 772	10 103	728
2006	47 687	27 196	8 032	460	1 656	9 618	725
2007	53 223	31 707	9 006	555	1 440	9 693	819
2008	52 224	30 534	9 111	495	1 494	9 873	720
2009	50 331	29 589	8 529	504	1 653	9 345	711
2010	50 640	30 174	8 412	393	1 599	9 405	657
2011	49 911	30 564	7 614	459	1 554	9 171	549
2012	49 227	29 844	7 452	450	1 551	9 366	567
2013	47 724	28 944	6 819	450	1 668	9 354	489
2014	45 615	27 315	6 771	444	1 563	9 069	456

Anmerkung Seite 22

Noch: 1.1 Ausgewählte Daten der Berufsbildungsstatistik nach Ausbildungsbereichen

1.1.5 Ausländische Auszubildende mit neu abgeschlossenem Ausbildungsvertrag

Jahr	Insgesamt	Davon im Ausbildungsbereich					
		Industrie, Handel u. a.	Handwerk	Landwirtschaft	öffentlicher Dienst	freie Berufe	sonstige
Insgesamt							
2007	7 281	3 978	2 280	36	45	918	24
2008	7 170	3 693	2 445	27	57	906	42
2009	7 041	3 534	2 460	33	63	909	42
2010	7 425	3 771	2 538	27	60	987	45
2011	7 392	3 975	2 280	36	57	996	48
2012	7 494	3 975	2 253	39	51	1 125	51
2013	7 413	3 858	2 358	27	45	1 083	42
2014	7 461	3 975	2 316	33	51	1 050	33
männlich							
2007	4 131	2 460	1 599	30	15	21	6
2008	4 098	2 406	1 617	21	24	27	3
2009	3 879	2 169	1 626	30	21	27	6
2010	4 191	2 343	1 770	24	18	33	6
2011	4 254	2 565	1 605	30	18	33	3
2012	4 182	2 487	1 608	33	21	30	3
2013	4 281	2 487	1 719	27	12	24	9
2014	4 320	2 535	1 710	24	18	30	3
weiblich							
2007	3 150	1 518	681	6	30	897	18
2008	3 072	1 287	831	6	33	879	39
2009	3 165	1 365	834	3	42	882	36
2010	3 234	1 428	768	3	42	954	39
2011	3 138	1 410	675	6	39	963	45
2012	3 312	1 488	645	6	30	1 095	51
2013	3 132	1 368	639	.	33	1 059	33
2014	3 141	1 440	606	9	33	1 020	30

Noch: 1.1 Ausgewählte Daten der Berufsbildungsstatistik nach Ausbildungsbereichen

1.1.6 Auszubildende mit vorzeitig gelösten Ausbildungsverhältnissen

Jahr	Insgesamt	Davon im Ausbildungsbereich					
		Industrie, Handel u. a.	Handwerk	Landwirtschaft	öffentlicher Dienst	freie Berufe	sonstige
Insgesamt							
1993	35 045	13 808	15 725	657	413	4 252	190
1994	33 391	12 135	15 791	664	383	4 217	201
1995	31 667	11 226	14 667	688	358	4 345	383
1996	28 885	10 327	13 558	671	263	3 824	242
1997	28 609	10 432	13 016	719	341	3 863	238
1998	29 768	11 692	12 862	703	279	4 004	228
1999	32 794	13 287	14 085	782	337	3 996	307
2000	35 190	14 667	14 809	712	352	4 335	315
2001	34 697	14 614	14 384	693	367	4 423	216
2002	33 095	14 305	13 344	598	280	4 359	209
2003	28 498	12 497	11 129	538	218	3 898	218
2004	26 504	11 274	10 554	550	229	3 662	235
2005	25 086	11 874	9 338	527	224	2 939	184
2006	24 535	12 200	8 603	512	212	2 803	205
2007	/	/	/	/	/	/	/
2008	29 349	15 303	10 605	582	183	2 415	258
2009	29 853	15 489	10 863	621	171	2 499	210
2010	29 625	15 420	10 794	588	201	2 427	198
2011	31 755	16 449	11 709	609	192	2 589	210
2012	30 894	16 590	10 503	612	213	2 796	180
2013	33 243	16 713	13 005	666	171	2 532	159
2014	30 567	16 053	11 352	651	174	2 184	153
männlich							
1993	20 008	7 743	11 401	440	218	202	4
1994	19 644	6 918	11 849	463	197	207	10
1995	18 624	6 479	11 272	484	172	200	17
1996	17 074	5 979	10 297	496	141	148	13
1997	16 656	5 953	9 893	512	137	146	15
1998	17 080	6 656	9 617	525	134	138	10
1999	18 721	7 340	10 533	554	161	117	16
2000	19 702	7 884	10 978	535	161	129	15
2001	19 630	8 152	10 650	475	171	173	9
2002	18 684	8 076	9 868	421	130	176	13
2003	15 999	7 036	8 253	392	101	203	14
2004	15 113	6 489	7 898	405	103	190	28
2005	14 372	6 858	6 832	413	113	140	16
2006	13 884	6 955	6 249	395	119	144	22
2007	/	/	/	/	/	/	/
2008	16 938	8 718	7 497	459	96	150	18
2009	17 109	8 748	7 635	483	78	147	21
2010	17 295	8 829	7 719	465	99	159	27
2011	18 699	9 591	8 337	492	99	165	21
2012	18 051	9 606	7 629	489	105	201	21
2013	20 304	9 918	9 603	507	84	177	15
2014	18 519	9 459	8 244	534	90	180	15
weiblich							
1993	15 037	6 065	4 324	217	195	4 050	186
1994	13 747	5 217	3 942	201	186	4 010	191
1995	13 043	4 747	3 395	204	186	4 145	366
1996	11 811	4 348	3 261	175	122	3 676	229
1997	11 953	4 479	3 123	207	204	3 717	223
1998	12 688	5 036	3 245	178	145	3 866	218
1999	14 073	5 947	3 552	228	176	3 879	291
2000	15 488	6 783	3 831	177	191	4 206	300
2001	15 067	6 462	3 734	218	196	4 250	207
2002	14 411	6 229	3 476	177	150	4 183	196
2003	12 499	5 461	2 876	146	117	3 695	204
2004	11 391	4 785	2 656	145	126	3 472	207
2005	10 714	5 016	2 506	114	111	2 799	168
2006	10 651	5 245	2 354	117	93	2 659	183
2007	/	/	/	/	/	/	/
2008	12 408	6 585	3 108	123	87	2 265	243
2009	12 744	6 741	3 231	138	93	2 352	192
2010	12 330	6 591	3 075	123	102	2 268	171
2011	13 056	6 858	3 375	117	93	2 424	189
2012	12 843	6 984	2 874	123	108	2 592	159
2013	12 942	6 795	3 402	159	87	2 355	144
2014	12 048	6 594	3 105	117	84	2 007	141

Hinweise: Durch einen Erhebungsfehler bei der Handwerkskammer Bielefeld sind die vorzeitigen Lösungen für die Jahre 2012 und 2013 nachweislich falsch. Für das Berichtsjahr 2007 wurde die Form der Datenmeldung inhaltlich und technisch geändert. Aufgrund der damit verbundenen Umstellung sind die Daten des Jahres 2007 nur unter Vorbehalt veröffentlicht. Aus Gründen der Geheimhaltung sind die Daten nur gerundet dargestellt.

Noch: 1.1 Ausgewählte Daten der Berufsbildungsstatistik nach Ausbildungsbereichen

1.1.7 Teilnehmer/-innen an Abschlussprüfungen

Jahr	Insgesamt	Davon im Ausbildungsbereich					
		Industrie, Handel u. a.	Handwerk	Landwirtschaft	öffentlicher Dienst	freie Berufe	sonstige
Insgesamt							
1993	132 890	73 368	36 677	2 462	5 734	13 493	1 156
1994	129 788	71 804	35 451	2 044	5 920	13 392	1 177
1995	122 477	66 329	34 313	2 062	5 862	12 919	992
1996	113 450	56 707	35 287	2 010	5 094	13 313	1 039
1997	108 752	53 274	35 629	2 109	3 659	13 096	985
1998	106 666	52 571	34 976	2 254	2 829	12 935	1 101
1999	108 550	54 185	35 907	2 306	2 847	12 117	1 188
2000	108 236	55 899	34 607	2 469	2 590	11 480	1 191
2001	112 936	60 503	35 034	2 183	3 077	10 918	1 221
2002	118 158	65 215	35 190	2 216	3 253	11 069	1 215
2003	115 265	64 475	33 497	1 986	3 282	11 175	850
2004	113 295	63 324	32 002	2 039	3 173	11 537	1 220
2005	108 883	61 470	29 401	2 268	3 015	11 670	1 059
2006	108 947	63 229	28 927	2 279	2 842	10 487	1 183
2007	/	/	/	/	/	/	/
2008	99 792	60 861	24 474	2 355	2 358	9 048	696
2009	106 173	65 994	25 800	2 529	2 172	8 904	777
2010	114 312	71 886	27 186	2 970	2 217	9 321	732
2011	115 431	72 120	28 356	2 763	2 328	9 132	735
2012	108 915	68 748	25 800	2 325	2 385	9 021	636
2013	108 396	68 505	25 716	2 295	2 550	8 736	594
2014	108 141	68 958	25 164	2 505	2 271	8 676	567
männlich							
1993	73 876	41 071	27 441	1 639	2 926	791	8
1994	74 126	41 697	27 394	1 393	2 819	804	19
1995	71 093	38 891	27 152	1 432	2 770	825	23
1996	65 817	32 789	28 303	1 443	2 376	878	28
1997	64 433	30 908	29 316	1 529	1 701	951	28
1998	63 257	30 730	28 814	1 675	1 175	828	35
1999	65 065	31 791	29 596	1 708	1 168	771	31
2000	63 775	32 483	27 558	1 851	1 265	591	27
2001	66 074	34 519	27 880	1 681	1 351	618	25
2002	69 025	37 511	27 833	1 618	1 416	613	34
2003	66 974	37 091	26 347	1 488	1 390	630	28
2004	65 081	36 668	24 895	1 542	1 300	638	38
2005	63 116	36 529	23 000	1 721	1 144	681	41
2006	64 353	38 274	22 621	1 745	1 134	525	54
2007	/	/	/	/	/	/	/
2008	59 049	36 957	18 825	1 914	879	426	45
2009	62 880	39 549	19 899	2 064	870	441	57
2010	66 885	42 447	20 583	2 460	864	483	48
2011	68 436	42 969	21 765	2 295	873	480	54
2012	64 344	41 391	19 674	1 902	840	498	36
2013	64 167	41 091	19 692	1 896	942	513	33
2014	65 016	41 817	19 719	2 067	825	540	45
weiblich							
1993	59 014	32 297	9 236	823	2 808	12 702	1 148
1994	55 662	30 107	8 057	651	3 101	12 588	1 158
1995	51 384	27 438	7 161	630	3 092	12 094	969
1996	47 633	23 918	6 984	567	2 718	12 435	1 011
1997	44 319	22 366	6 313	580	1 958	12 145	957
1998	43 409	21 841	6 162	579	1 654	12 107	1 066
1999	43 485	22 394	6 311	598	1 679	11 346	1 157
2000	44 461	23 416	7 049	618	1 325	10 889	1 164
2001	46 862	25 984	7 154	502	1 726	10 300	1 196
2002	49 133	27 704	7 357	598	1 837	10 456	1 181
2003	48 291	27 384	7 150	498	1 892	10 545	822
2004	48 214	26 656	7 107	497	1 873	10 899	1 182
2005	45 767	24 941	6 401	547	1 871	10 989	1 018
2006	44 594	24 955	6 306	534	1 708	9 962	1 129
2007	/	/	/	/	/	/	/
2008	40 743	23 904	5 649	441	1 476	8 622	651
2009	43 293	26 445	5 901	465	1 302	8 463	720
2010	47 427	29 439	6 603	510	1 353	8 838	684
2011	46 995	29 151	6 591	468	1 455	8 652	681
2012	44 571	27 357	6 126	423	1 545	8 520	600
2013	44 229	27 414	6 027	399	1 608	8 223	558
2014	43 125	27 141	5 442	438	1 446	8 136	525

Anmerkung Seite 22

Noch: 1.1 Ausgewählte Daten der Berufsbildungsstatistik nach Ausbildungsbereichen

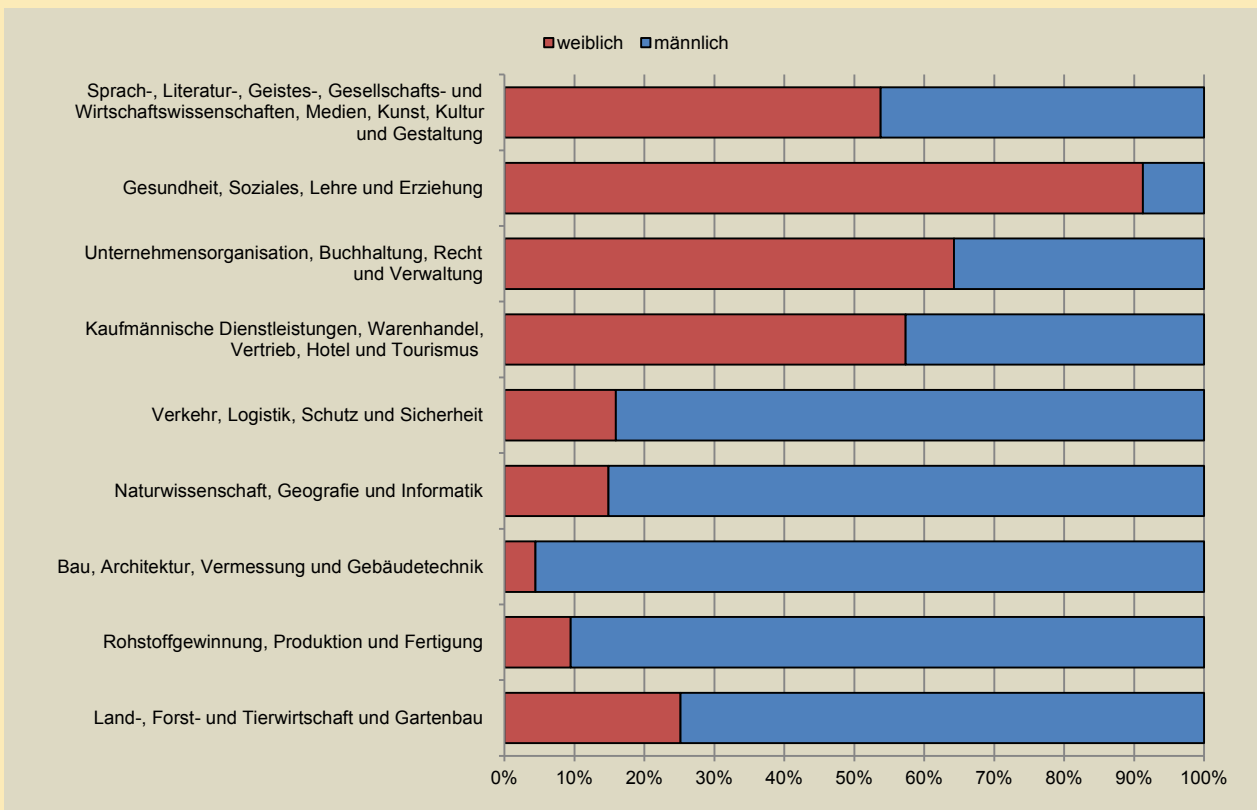
1.1.8 Teilnehmer/-innen mit bestandener Abschlussprüfung

Jahr	Insgesamt	Davon im Ausbildungsbereich					
		Industrie, Handel u. a.	Handwerk	Landwirtschaft	öffentlicher Dienst	freie Berufe	sonstige
Insgesamt							
1993	114 032	64 763	29 426	2 094	5 349	11 495	905
1994	109 262	62 794	27 414	1 754	5 324	11 033	943
1995	102 415	57 887	26 398	1 692	5 242	10 423	773
1996	94 460	49 448	27 004	1 669	4 560	10 940	839
1997	90 408	46 502	27 283	1 751	3 296	10 822	754
1998	88 895	46 314	26 801	1 787	2 170	11 000	823
1999	90 721	47 653	27 371	1 885	2 691	10 210	911
2000	91 935	50 274	26 741	1 991	2 253	9 813	863
2001	96 259	53 584	27 497	1 794	2 763	9 709	912
2002	100 003	57 627	27 175	1 793	2 832	9 766	810
2003	97 992	56 909	25 783	1 605	2 904	10 164	627
2004	96 607	55 898	25 201	1 617	2 844	10 207	840
2005	92 510	54 102	22 599	1 858	2 755	10 432	764
2006	91 909	56 073	21 499	1 816	2 508	9 220	793
2007	/	/	/	/	/	/	/
2008	90 666	56 652	20 667	1 995	2 235	8 517	600
2009	96 135	61 215	21 615	2 109	2 076	8 475	642
2010	101 649	65 601	22 308	2 358	2 118	8 691	570
2011	102 876	65 679	23 532	2 211	2 217	8 643	597
2012	97 497	62 628	21 678	1 899	2 301	8 469	522
2013	96 444	61 896	21 384	1 962	2 415	8 289	498
2014	96 510	62 991	20 784	2 061	2 193	8 043	435
männlich							
1993	63 449	36 835	21 811	1 372	2 703	723	5
1994	62 444	37 021	21 013	1 180	2 496	719	15
1995	59 372	34 245	20 782	1 151	2 452	727	15
1996	54 355	28 960	21 351	1 198	2 077	749	20
1997	52 879	27 217	22 129	1 247	1 444	820	22
1998	51 769	27 208	21 629	1 316	860	731	25
1999	53 347	28 064	22 170	1 394	1 081	612	26
2000	53 177	29 309	20 772	1 465	1 086	523	22
2001	55 095	30 610	21 402	1 353	1 159	550	21
2002	57 282	33 157	21 166	1 265	1 167	509	18
2003	55 506	32 742	19 849	1 175	1 175	551	14
2004	54 304	32 212	19 239	1 207	1 097	522	27
2005	52 188	31 973	17 226	1 381	989	593	26
2006	53 000	33 739	16 467	1 377	923	455	39
2007	/	/	/	/	/	/	/
2008	52 905	34 284	15 753	1 617	816	393	39
2009	55 881	36 420	16 512	1 692	807	405	45
2010	58 302	38 505	16 584	1 926	810	444	33
2011	59 997	38 910	17 964	1 830	810	438	42
2012	56 796	37 560	16 416	1 536	786	465	30
2013	56 157	36 969	16 191	1 614	879	477	27
2014	57 162	38 067	16 077	1 698	786	504	33
weiblich							
1993	50 583	27 928	7 615	722	2 646	10 772	900
1994	46 818	25 773	6 401	574	2 828	10 314	928
1995	43 043	23 642	5 616	541	2 790	9 696	758
1996	40 105	20 488	5 653	471	2 483	10 191	819
1997	37 529	19 285	5 154	504	1 852	10 002	732
1998	37 126	19 106	5 172	471	1 310	10 269	798
1999	37 374	19 589	5 201	491	1 610	9 598	885
2000	38 758	20 965	5 969	526	1 167	9 290	841
2001	41 164	22 974	6 095	441	1 604	9 159	891
2002	42 721	24 470	6 009	528	1 665	9 257	792
2003	42 486	24 167	5 934	430	1 729	9 613	613
2004	42 303	23 686	5 962	410	1 747	9 685	813
2005	40 322	22 129	5 373	477	1 766	9 839	738
2006	38 909	22 334	5 032	439	1 585	8 765	754
2007	/	/	/	/	/	/	/
2008	37 764	22 368	4 914	378	1 419	8 124	561
2009	40 254	24 795	5 103	417	1 269	8 070	600
2010	43 347	27 096	5 724	432	1 308	8 247	540
2011	42 882	26 766	5 565	381	1 404	8 208	555
2012	40 701	25 068	5 262	363	1 515	8 004	492
2013	40 287	24 927	5 190	348	1 536	7 815	471
2014	39 348	24 927	4 707	363	1 407	7 542	402

Anmerkung Seite 22

2. Auszubildende

Auszubildende am 31.12.2014 nach Berufsbereich und Geschlecht



Grafik: IT.NRW

2.1 Auszubildende am 31.12.2014 nach Ausbildungsberufen, Berufsgruppen, und -bereichen

Kenn- ziffer	Berufsbereich Berufsgruppe Ausbildungsberuf und Fachrichtung	Aus- bil- dungs- be- reich	Dauer (Mo- nate)	Auszubildende am 31.12.2014							
				ins- gesamt	männlich	weiblich	davon im ... Ausbildungsjahr				darunter ausländi- sche Aus- zubildende
							1.	2.	3.	4.	
1	Land-, Forst- und Tierwirtschaft und Gartenbau			7 389	5 526	1 860	2 130	2 607	2 652	.	102
111	Landwirtschaft zusammen			1 656	1 467	189	360	639	654	.	6
11102	Fachkraft Agrarservice	Lw	36	102	102	.	24	33	45	.	.
11102	Landwirt/-in	Lw	36	1 521	1 338	183	327	594	603	.	6
11102	Landwirtschaftsfachwerker/-in	Lw	36	33	27	3	9	12	9	.	.
112	Tierwirtschaft zusammen			18	12	6	6	6	6	.	.
11212	Tierwirt/-in, FR Rinderhaltung	Lw	36
11212	Tierwirt/-in, FR Schweinehaltung	Lw	36	3	3
11212	Tierwirt/-in, FR Schäferei	Lw	36	6	3	3	3	3	.	.	
11222	Tierwirt/-in, FR Geflügelhaltung	Lw	36	3	3
11232	Tierwirt/-in, FR Imkerei	Lw	36	6	3	.	.	3	3	.	.
113	Pferdewirtschaft zusammen			381	66	315	84	156	141	.	9
11302	Pferdewirt/-in, FR Pferdehaltung und Service	Lw	36	108	15	93	33	36	39	.	3
11312	Pferdewirt/-in, FR Pferdezucht	Lw	36	36	6	30	6	18	12	.	.
11322	Pferdewirt/-in, FR Klassische Reitausbildung	Lw	36	204	39	165	39	84	81	.	6
11322	Pferdewirt/-in, FR Pferderennen	Lw	36	21	3	18	6	9	6	.	.
11322	Pferdewirt/-in, FR Spezialreitweisen	Lw	36	12	3	9	3	6	3	.	.
114	Fischwirtschaft zusammen			21	18	3	6	9	3	.	.
11402	Fischwirt/-in	Lw	36	21	18	3	6	9	3	.	.
115	Tierpflege zusammen			294	90	201	102	108	84	.	3
11502	Tierpfleger/-in, (ohne Angabe der Fachrichtung)	IH	36	6	3	6	3	3	3	.	.
11522	Tierpfleger/-in, FR Zoo	IH	36	90	39	51	27	30	33	.	3
11522	Tierpfleger/-in, FR Tierheim und Tierpension	IH	36	129	27	102	42	51	36	.	.
11582	Tierpfleger/-in, FR Forschung und Klinik	IH	36	66	24	42	30	21	15	.	3
117	Forst- und Jagdwirtschaft, Landschaftspflege zusammen			255	237	18	72	96	87	.	3
11712	Forstwirt/-in	Lw	36	237	219	18	69	93	78	.	3
11712	Werker/-in in der Forstwirtschaft, Wald- und Landschaftspflege	Lw	36	9	9	.	3	.	6	.	.
11732	Revierjäger/-in	Lw	36	9	9	.	.	3	6	.	.
121	Gartenbau zusammen			4 182	3 612	570	1 305	1 407	1 470	.	66
12102	Werker/-in im Gartenbau	Lw	36	765	690	75	234	255	276	.	18
12112	Gärtner/-in, FR Gemüsebau	Lw	36	57	39	15	15	24	18	.	.
12112	Gärtner/-in, FR Obstbau	Lw	36	24	21	3	6	9	6	.	.
12122	Gärtner/-in, FR Baumschule	Lw	36	219	165	57	72	75	72	.	3
12122	Gärtner/-in, FR Staudengärtnerei	Lw	36	42	21	21	12	18	15	.	.
12122	Gärtner/-in, FR Zierpflanzenbau	Lw	36	381	219	162	102	135	141	.	3
12132	Gärtner/-in, FR Friedhofsgärtnerei	Lw	36	198	156	42	66	66	69	.	6
12142	Gärtner/-in, FR Garten- und Landschaftsbau	Lw	36	2 496	2 301	195	798	828	870	.	39
122	Floristik zusammen			582	24	558	195	183	204	.	15
12202	Florist/-in	IH	36	582	24	558	195	183	204	.	15
2	Rohstoffgewinnung, Produktion und Fertigung			93 564	84 705	8 859	26 358	26 865	26 214	14 127	4 977
211	Berg-, Tagebau und Sprengtechnik zusammen			18	18	.	9	6	3	.	.
21112	Bergbautechnologe/-technologin, FR Tiefbautechnik	IH	36	15	15	.	9	6	.	.	.
21112	Bergbautechnologe/-technologin, FR Tiefbohrtechnik	IH	36	3	3	.	.	.	3	.	.
21112	Bergbautechnologe/-technologin, (ohne Angabe der Fachrichtung)	IH	36

Noch: 2.1 Auszubildende am 31.12.2014 nach Ausbildungsberufen, Berufsgruppen, und -bereichen

Kenn- ziffer	Berufsbereich — Berufsgruppe — Ausbildungsberuf und Fachrichtung	Aus- bil- dungs- be- reich	Dauer (Mo- nate)	Auszubildende am 31.12.2014							
				ins- gesamt	männlich	weiblich	davon im ... Ausbildungsjahr				darunter ausländi- sche Aus- zubildende
							1.	2.	3.	4.	
212	Naturstein- und Mineralaufbereitung und -verarbeitung und Baustoffherstellung zusammen			249	231	18	87	93	69	.	15
21212	Aufbereitungsmechaniker/-in, FR Naturstein	IH	36	3	3	.	3
21212	Aufbereitungsmechaniker/-in, FR Sand und Kies	IH	36	9	9	.	3	3	3	.	.
21212	Aufbereitungsmechaniker/-in, FR Steinkohle	IH	36	3	3
21212	Aufbereitungsmechaniker/-in, (ohne Angabe der Fachrichtung)	IH	36
21212	Naturwerksteinmechaniker/-in, FR Maschinenbearbeitungstechnik	IH	36	18	18	.	3	6	9	.	.
21212	Naturwerksteinmechaniker/-in, FR Schleiftechnik	IH	36	9	9	.	3	3	3	.	.
21212	Naturwerksteinmechaniker/-in, (ohne Angabe der Fachrichtung)	IH	36
21212	Naturwerksteinmechaniker/-in, FR Maschinenbearbeitungstechnik	Hw	36	3	3
21212	Naturwerksteinmechaniker/-in, FR Schleiftechnik	Hw	36	9	9	.	3	3	3	.	3
21222	Betonfertigteilbauer/-in	IH	36	24	24	.	9	6	9	.	3
21222	Verfahrensmechaniker/-in in der Steine- und Erdenindustrie, FR Baustoffe	IH	36	3	3	.	3
21222	Verfahrensmechaniker/-in in der Steine- und Erdenindustrie, FR Transportbeton	IH	36	18	18	.	6	6	6	.	3
21222	Verfahrensmechaniker/-in in der Steine- und Erdenindustrie, FR Kalksandsteine oder Porenbeton	IH	36	3	3	.	.	3	.	.	.
21222	Verfahrensmechaniker/-in in der Steine- und Erdenindustrie, FR vorgefertigte Betonerzeugnisse	IH	36	6	6	.	3	3	3	.	.
21222	Verfahrensmechaniker/-in in der Steine- und Erdenindustrie, (ohne Angabe der Fachrichtung)	IH	36
21222	Betonstein- und Terrazzohersteller/-in	Hw	36
21232	Naturwerksteinmechaniker/-in, FR Steinmetztechnik	IH	36	9	6	.	6	3	.	.	.
21232	Steinmetz/-in und Steinbildhauer/-in, FR Steinmetzarbeiten	Hw	36	126	111	15	45	51	33	.	6
21232	Naturwerksteinmechaniker/-in, FR Steinmetztechnik	Hw	36
213	Industrielle Glasherstellung und -verarbeitung zusammen			144	129	15	51	48	45	.	12
21312	Verfahrensmechaniker/-in Glastechnik	IH	36	75	75	3	30	24	24	.	9
21322	Glasapparatebauer/-in	IH	36
21322	Glasapparatebauer/-in	Hw	36	3	3
21342	Flachglasmechaniker/-in	IH	36	39	39	.	15	15	12	.	3
21342	Glasveredler/-in, FR Glasmalerei und Kunstverglasung	Hw	36	21	9	12	3	9	6	.	.
21342	Glasveredler/-in, (ohne Angabe der Fachrichtung)	Hw	36
21362	Verfahrensmechaniker/-in für Brillenoptik	IH	36	3	3	.	3
214	Industrielle Keramikerherstellung und -verarbeitung zusammen			18	18	.	6	3	9	.	.
21412	Industriekeramiker/-in Anlagentechnik	IH	36	15	12	.	6	3	6	.	.
21412	Industriekeramiker/-in Verfahrenstechnik	IH	36	3	3	.	.	.	3	.	.
221	Kunststoff- und Kautschukherstellung und -verarbeitung zusammen			1 449	1 386	63	516	462	468	.	102
22102	Verfahrensmechaniker/-in für Kunststoff- und Kautschuktechnik (nach alter VO)	IH	36	9	6	3	.	.	9	.	3
22102	Verfahrensmechaniker/-in für Kunststoff- und Kautschuktechnik, FR Formteile	IH	36	783	753	30	270	264	249	.	51
22102	Verfahrensmechaniker/-in für Kunststoff- und Kautschuktechnik, FR Halbzeuge	IH	36	279	261	18	102	87	87	.	21
22102	Verfahrensmechaniker/-in für Kunststoff- und Kautschuktechnik, FR Mehrschichtkautschukteile	IH	36	15	12	.	6	6	3	.	.
22102	Verfahrensmechaniker/-in für Kunststoff- und Kautschuktechnik, FR Compound- und Masterbatchherstellung	IH	36	27	27	.	9	9	6	.	3

Noch: 2.1 Auszubildende am 31.12.2014 nach Ausbildungsberufen, Berufsgruppen, und -bereichen

Kenn- ziffer	Berufsbereich Berufsgruppe Ausbildungsberuf und Fachrichtung	Aus- bil- dungs- be- reich	Dauer (Mo- nate)	Auszubildende am 31.12.2014							
				ins- gesamt	männlich	weiblich	davon im ... Ausbildungsjahr				darunter ausländi- sche Aus- zubildende
							1.	2.	3.	4.	
22102	Verfahrensmechaniker/-in für Kunststoff- und Kautschuktechnik, FR Bauteile	IH	36	174	168	6	60	54	60	.	6
22102	Verfahrensmechaniker/-in für Kunststoff- und Kautschuktechnik, FR Faserverbundtechnologie	IH	36	12	12	.	6	.	6	.	.
22102	Verfahrensmechaniker/-in für Kunststoff- und Kautschuktechnik, FR Kunststofffenster	IH	36	45	42	6	15	12	18	.	3
22102	Verfahrensmechaniker/-in für Kunststoff- und Kautschuktechnik, (ohne Angabe der Fachrichtung)	IH	36	33	33	.	24	6	3	.	3
22102	Verfahrensmechaniker/-in für Kunststoff- und Kautschuktechnik (nach alter VO)	Hw	36	6	6	.	.	3	3	.	3
22102	Verfahrensmechaniker/-in für Kunststoff- und Kautschuktechnik, FR Formteile	Hw	36
22102	Verfahrensmechaniker/-in für Kunststoff- und Kautschuktechnik, FR Bauteile	Hw	36	6	3	3	6
22112	Mechaniker/-in für Reifen- und Vulkanisationstechnik, FR Reifen- und Fahrwerktechnik	Hw	36	54	54	.	21	12	21	.	9
22112	Mechaniker/-in für Reifen- und Vulkanisationstechnik, FR Vulkanisationstechnik	Hw	36	6	6	.	3	3	3	.	3
222	Farb- und Lacktechnik zusammen			1 395	1 209	186	462	426	471	36	171
22212	Fahrzeuglackierer/-in	IH	36	30	24	6	15	9	6	.	3
22212	Fahrzeuglackierer/-in	Hw	36	1 167	1 077	90	396	357	414	.	165
22222	Lacklaborant/-in	IH	42	198	111	90	51	63	51	36	3
223	Holzbe- und -verarbeitung zusammen			5 745	5 280	465	1 827	1 959	1 959	.	156
22302	Holzbearbeiter/-in	IH	36	21	18	.	3	9	9	.	.
22302	Holzbearbeitungsmechaniker/-in	IH	36	75	72	6	24	27	27	.	3
22302	Fachpraktiker/-in für Holzverarbeitung	IH	36	3	3	.	3
22302	Holzbearbeiter/-in	Hw	36	183	174	9	39	57	87	.	9
22302	Holzbearbeitungsmechaniker/-in	Hw	36	3	3	.	3
22302	Holzverarbeiter/-in	Hw	36	3	3	.	.	.	3	.	.
22302	Fachpraktiker/-in für Holzverarbeitung	Hw	36	96	87	9	51	39	6	.	3
22332	Holzmechaniker/-in, (ohne Angabe der Fachrichtung)	IH	36	6	6	.	6
22342	Fachkraft für Möbel-, Küchen- und Umzugs-service	IH	36	318	318	.	111	114	93	.	24
22342	Holzmechaniker/-in, FR Möbelbau und Innenausbau	IH	36	360	336	24	117	123	123	.	6
22342	Holzmechaniker/-in, FR Bauelemente, Holzpackmittel und Rahmen	IH	36	60	57	3	24	15	24	.	.
22342	Fachkraft für Möbel-, Küchen- und Umzugs-service	Hw	36	3	3	.	3
22342	Tischler/-in	Hw	36	4 611	4 197	414	1 446	1 575	1 587	.	108
231	Papier- und Verpackungstechnik zusammen			378	360	15	132	132	111	.	36
23112	Papiertechnologe/-technologin	IH	36	108	108	.	33	39	33	.	9
23122	Packmitteltechnologe/-technologin	IH	36	255	240	15	99	87	72	.	24
23122	Verpackungsmittelmechaniker/-in	IH	36	15	15	.	.	9	6	.	3
232	Technische Mediengestaltung zusammen			2 145	882	1 263	624	750	771	.	45
23212	Mediengestalter/-in Digital und Print, FR Konzeption und Visualisierung	IH	36	177	72	105	60	57	60	.	.
23212	Mediengestalter/-in Digital und Print, FR Gestaltung und Technik	IH	36	1 920	786	1 134	546	678	696	.	42
23212	Mediengestalter/-in Digital und Print, (ohne Angabe der Fachrichtung)	IH	36	24	12	12	12	12	3	.	3
23212	Mediengestalter/-in Digital und Print, FR Konzeption und Visualisierung	Hw	36	3	3
23212	Mediengestalter/-in Digital und Print, FR Gestaltung und Technik	Hw	36	18	9	9	6	3	9	.	.
23212	Mediengestalter/-in Digital und Print, (ohne Angabe der Fachrichtung)	Hw	36
23282	Mediengestalter/-in Flexografie	IH	36
23282	Mediengestalter/-in Flexografie	Hw	36
233	Fototechnik und Fotografie zusammen			384	111	273	117	120	147	.	12
23322	Fotograf/-in	Hw	36	384	111	273	117	120	147	.	12

Noch: 2.1 Auszubildende am 31.12.2014 nach Ausbildungsberufen, Berufsgruppen, und -bereichen

Kenn- ziffer	Berufsbereich Berufsgruppe Ausbildungsberuf und Fachrichtung	Aus- bil- dungs- be- reich	Dauer (Mo- nate)	Auszubildende am 31.12.2014							
				ins- gesamt	männlich	weiblich	davon im ... Ausbildungsjahr				darunter ausländi- sche Aus- zubildende
							1.	2.	3.	4.	
234	Drucktechnik und -weiterverarbeitung, Buchbinderei zusammen			792	636	156	252	258	282	.	45
23412	Medientechnologe/-technologin Druck	IH	36	456	402	54	162	141	153	.	18
23412	Medientechnologe/-technologin Siebdruck	IH	36	93	63	30	33	33	30	.	9
23412	Siebdrucker/-in	IH	36
23412	Drucker/-in, FR Flachdruck	IH	36	27	18	9	.	15	12	.	3
23412	Medientechnologe/-technologin Druck	Hw	36	3	3	.	.	.	3	.	.
23412	Medientechnologe/-technologin Siebdruck	Hw	36	3	3	.	.	3	.	.	.
23422	Medientechnologe/-technologin Druckverarbeitung	IH	36	165	129	36	45	54	69	.	12
23422	Buchbinder/-in	Hw	36	39	15	24	9	15	15	.	3
23422	Fertigmacher/-in im Buchbinderhandwerk (36 Mon.)	Hw	36	6	3	3	3	.	3	.	.
241	Metallerzeugung zusammen			1 410	1 386	24	378	339	372	321	180
24112	Verfahrensmechaniker/-in in der Hütten- und Halbzeugindustrie, FR Eisen- und Stahl-Metallurgie	IH	42	231	228	3	69	60	63	39	39
24112	Verfahrensmechaniker/-in in der Hütten- und Halbzeugindustrie, FR Nichteisen- Metallurgie	IH	42	6	6	.	.	3	3	.	.
24112	Verfahrensmechaniker/-in in der Hütten- und Halbzeugindustrie, (ohne Angabe der Fachrichtung)	IH	42	51	51	.	15	15	9	12	6
24122	Drahtzieher/-in	IH	24	3	3	.	.	3	.	.	.
24122	Kabeljunker/-in	IH	24	12	12	.	.	12	.	.	.
24122	Verfahrensmechaniker/-in in der Hütten- und Halbzeugindustrie, FR Nichteisenmetall-Umformung	IH	42	48	48	3	15	9	12	12	6
24122	Verfahrensmechaniker/-in in der Hütten- und Halbzeugindustrie, FR Stahl-Umformung	IH	42	705	687	18	186	171	192	153	84
24132	Gießereiarbeiter/-in	IH	24	6	6	.	3
24132	Gießereimechaniker/-in, FR Druck- und Kokillenguss	IH	42	96	96	.	24	18	18	36	9
24132	Gießereimechaniker/-in, FR Maschinenformguss	IH	42	96	96	.	24	18	30	27	18
24132	Gießereimechaniker/-in, (ohne Angabe der Fachrichtung)	IH	42	6	6	.	3	.	3	.	3
24142	Gießereimechaniker/-in, FR Handformguss	IH	42	150	150	.	39	30	42	42	12
24142	Metall- und Glockengießer/-in, FR Metallgusstechnik	Hw	36
242	Metallbearbeitung zusammen			5 619	5 472	147	1 401	1 509	1 590	1 122	396
24202	Metallbearbeiter/-in	IH	36	90	87	.	27	18	42	.	9
24202	Metallwerker/-in (24 Mon.)	IH	24	54	54	.	24	33	.	.	6
24202	Metallwerker/-in (36 Mon.)	IH	36	30	27	3	.	12	18	.	.
24202	Teilezurichter/-in	IH	24	33	33	.	.	33	.	.	3
24202	Fachkraft für Metalltechnik, (ohne Angabe der Fachrichtung)	IH	24	39	39	.	27	9	.	.	6
24202	Metallbearbeiter/-in	Hw	36	105	105	.	15	39	51	.	12
24202	Metallfachwerker/-in	Hw	36
24202	Metallwerker/-in (24 Mon.)	Hw	24	3	3	.	.	3	.	.	.
24212	Fachkraft für Metalltechnik, FR Umform- und Drahttechnik	IH	24	63	63	.	39	24	.	.	12
24212	Stanz- und Umformmechaniker/-in	IH	36	54	51	3	36	18	.	.	12
24222	Feinpolierer/-in	IH	36	3	3
24222	Metallschleifer/-in	IH	24	12	12	.	.	12	.	.	3
24222	Metallschleifer/-in	Hw	24	3	3	.	.	3	.	.	.
24232	Fräser/-in	IH	24
24232	Werkzeugmaschinenpanner/-in - Drehen	IH	36	12	9	.	3	3	6	.	.
24232	Werkzeugmaschinenpanner/-in - Fräsen	IH	36	6	6	.	.	3	.	.	.
24232	Werkzeugmaschinenwerker/-in	IH	24
24232	Werkzeugmaschinenwerker/-in - Drehen (24 Mon.)	IH	24	6	3	3	3	3	.	.	.
24232	Zerspanungsmechaniker/-in	IH	42	4 779	4 647	129	1 113	1 197	1 407	1 059	297
24232	Fachkraft für Metalltechnik, FR Zerspanungstechnik	IH	24	69	66	3	42	27	.	.	12
24232	Fachpraktiker/-in für Zerspanungsmechanik	IH	42	12	12	.	9	3	3	.	3
24232	Fachpraktiker/-in für Zerspanungstechnik	IH	24	3	3	.	3
24232	Werkzeugmaschinenpanner/-in - Drehen	Hw	36
24232	Werkzeugmaschinenpanner/-in - Fräsen	Hw	36	3	3	.	.	.	3	.	.
24232	Zerspanungsmechaniker/-in	Hw	42	222	219	6	51	51	57	60	15
24232	Fachpraktiker/-in für Zerspanungsmechanik	Hw	42	15	15	.	6	9	.	.	.
24232	Fachkraft für Metalltechnik, FR Zerspanungstechnik	Hw	24	3	3	.	3

Noch: 2.1 Auszubildende am 31.12.2014 nach Ausbildungsberufen, Berufsgruppen, und -bereichen

Kenn- ziffer	Berufsbereich Berufsgruppe Ausbildungsberuf und Fachrichtung	Aus- bil- dungs- be- reich	Dauer (Mo- nate)	Auszubildende am 31.12.2014							
				ins- gesamt	männlich	weiblich	davon im ... Ausbildungsjahr				darunter ausländi- sche Aus- zubildende
							1.	2.	3.	4.	
243	Metalloberflächenbehandlung zusammen			429	399	30	141	129	159	.	42
24302	Oberflächenbeschichter/-in	IH	36	120	108	12	39	36	45	.	15
24302	Verfahrensmechaniker/-in für Beschichtungstechnik	IH	36	282	264	18	96	87	99	.	24
24302	Oberflächenbeschichter/-in	Hw	36	27	27	.	6	6	15	.	3
244	Metallbau und Schweißtechnik zusammen			6 357	6 246	108	1 686	1 665	1 605	1 401	405
24412	Konstruktionsmechaniker/-in	IH	42	1 719	1 677	42	426	450	456	387	72
24412	Fachpraktiker/-in für Metallbau	IH	42	51	48	3	21	15	15	.	6
24412	Fachkraft für Metalltechnik, FR Konstruktionstechnik	IH	24	114	111	.	57	54	.	.	9
24412	Konstruktionsmechaniker/-in	Hw	42	15	15	.	6	3	3	3	.
24412	Metallbauer/-in, FR Konstruktionstechnik	Hw	42	4 206	4 152	54	1 068	1 065	1 089	987	294
24412	Metallbauer/-in, FR Metallgestaltung	Hw	42	120	114	3	24	33	36	24	3
24412	Fachpraktiker/-in für Metallbau	Hw	42	78	75	3	48	27	3	.	9
24412	Fachkraft für Metalltechnik, FR Konstruktionstechnik	Hw	24	51	48	3	33	18	.	.	9
24422	Schweißwerker/-in	IH	36	3	3	.	.	.	3	.	.
245	Feinwerk- und Werkzeugtechnik zusammen			3 879	3 714	168	1 008	1 011	1 035	828	132
24512	Metallfeinbearbeiter/-in	IH	36	18	18	.	9	3	6	.	.
24512	Feinwerkmechaniker/-in	Hw	42	1 470	1 422	48	369	375	381	348	60
24512	Metallfeinbearbeiter/-in	Hw	36	3	3	.	.	.	3	.	.
24522	Schneidwerkzeugmechaniker/-in	IH	42
24522	Werkzeugmechaniker/-in	IH	42	2 319	2 214	105	606	612	630	471	69
24522	Büchsenmacher/-in	Hw	36	9	9	.	3	3	3	.	.
24522	Büchsenmacher/-in	Hw	42
24522	Schneidwerkzeugmechaniker/-in	Hw	42	24	24	.	6	6	6	6	3
24522	Werkzeugmechaniker/-in	Hw	42	6	3	3	.	.	3	.	.
24532	Uhrmacher/-in	Hw	36	30	18	12	15	9	6	.	.
251	Maschinenbau- und Betriebstechnik zusammen			11 913	11 475	441	3 468	3 372	2 916	2 157	705
25102	Industriemechaniker/-in	IH	42	9 912	9 549	366	2 385	2 535	2 838	2 157	405
25102	Industriemechaniker/-in	Hw	42	9	9	.	3	3	3	3	.
25112	Fertigungsmechaniker/-in	IH	36	186	177	12	54	60	75	.	21
25112	Fachkraft für Metalltechnik, FR Montagetechnik	IH	24	216	207	9	126	93	.	.	33
25112	Fachkraft für Metalltechnik, FR Montagetechnik	Hw	24
25122	Maschinen- und Anlagenführer/-in	IH	24	1 584	1 530	54	900	684	.	.	243
25122	Maschinen- und Anlagenführer/-in Fahrzeug-, Luft-, Raumfahrt- und Schiffbautechnik zusammen	Hw	24	3	3	.	3
252	Kraftfahrzeugmechatroniker/-in	IH	42	16 059	15 591	468	4 224	4 392	4 005	3 438	981
25212	Kraftfahrzeugmechatroniker/-in	IH	42	507	474	33	150	141	135	81	27
25212	Kraftfahrzeugservicemechaniker/-in	IH	24	3	3	.	.	3	.	.	.
25212	Karosserie- und Fahrzeugbaumechaniker/ -in, FR Karosserieinstandhaltungstechnik (nach alter VO)	IH	42
25212	Karosserie- und Fahrzeugbaumechaniker/ -in, FR Fahrzeugbautechnik (nach alter VO)	IH	42	6	6	.	3	.	3	.	.
25212	Karosserie- und Fahrzeugbaumechaniker/ -in, FR Karosserie- und Fahrzeug- bautechnik	IH	42
25212	Kraftfahrzeugmechatroniker/-in	Hw	42	12 114	11 748	369	3 189	3 252	3 057	2 616	798
25212	Kraftfahrzeugservicemechaniker/-in	Hw	24	120	120	3	.	120	.	.	21
25212	Mechaniker/-in für Karosserieinstand- haltungstechnik	Hw	42	66	66	.	.	9	21	39	6
25212	Karosserie- und Fahrzeugbaumechaniker/ -in, FR Karosserieinstandhaltungstechnik (nach alter VO)	Hw	42	570	561	9	78	168	156	168	63
25212	Karosserie- und Fahrzeugbaumechaniker/ -in, FR Karosseriebautechnik (nach alter VO)	Hw	42	45	42	3	3	18	12	12	3
25212	Karosserie- und Fahrzeugbaumechaniker/ -in, FR Fahrzeugbautechnik (nach alter VO)	Hw	42	207	204	3	33	60	57	57	12
25212	Karosserie- und Fahrzeugbaumechaniker/ -in, FR Karosserieinstandhaltungstechnik	Hw	42	147	147	.	123	18	6	.	18
25212	Karosserie- und Fahrzeugbaumechaniker/ -in, FR Karosserie- und Fahrzeug- bautechnik	Hw	42	42	39	.	39	3	.	.	3
25222	Land- und Baumaschinenmechatroniker/-in	IH	42	69	66	.	21	18	15	12	.
25222	Land- und Baumaschinenmechatroniker/-in	Hw	42	1 368	1 359	9	357	366	333	312	9
25222	Metallbauer/-in, FR Nutzfahrzeugbau	Hw	42	84	84	.	18	24	18	24	3
25232	Leichtflugzeugbauer/-in	IH	36	3	3

Noch: 2.1 Auszubildende am 31.12.2014 nach Ausbildungsberufen, Berufsgruppen, und -bereichen

Kenn- ziffer	Berufsbereich Berufsgruppe Ausbildungsberuf und Fachrichtung	Aus- bil- dungs- be- reich	Dauer (Mo- nate)	Auszubildende am 31.12.2014							
				ins- gesamt	männlich	weiblich	davon im ... Ausbildungsjahr				darunter ausländi- sche Aus- zubildende
							1.	2.	3.	4.	
25232	Fluggerätmechaniker/-in, FR Fertigungstechnik	IH	42	6	6	.	.	3	3	.	.
25232	Fluggerätmechaniker/-in, FR Instandhaltungstechnik	IH	42	138	132	6	24	33	51	33	.
25232	Fluggerätmechaniker/-in, FR Triebwerkstechnik	IH	42	39	39	3	21	21	.	.	.
25252	Fahrradmonteur/-in	IH	24	33	30	3	18	15	.	.	.
25252	Zweiradmechaniker/-in, FR Fahrradtechnik	IH	42	51	48	3	3	6	21	18	.
25252	Zweiradmechaniker/-in, FR Motorradtechnik	IH	42	6	6	.	.	3	.	3	.
25252	Zweiradmechatroniker/-in, FR Fahrradtechnik	IH	42	12	12	.	12
25252	Zweiradmechatroniker/-in, FR Motorradtechnik	IH	42
25252	Fahrradmonteur/-in	Hw	24	18	18	.	6	12	.	.	.
25252	Zweiradmechaniker/-in	Hw	36	6	3	.	.	3	3	.	.
25252	Zweiradmechaniker/-in, FR Fahrradtechnik	Hw	42	153	141	9	9	45	60	36	3
25252	Zweiradmechaniker/-in, FR Motorradtechnik	Hw	42	114	108	6	3	39	42	30	6
25252	Zweiradmechaniker/-in, (ohne Angabe der Fachrichtung)	Hw	42	3	3	.	.	.	3	.	.
25252	Zweiradmechatroniker/-in, FR Fahrradtechnik	Hw	42	72	69	3	60	9	3	.	6
25252	Zweiradmechatroniker/-in, FR Motorradtechnik	Hw	42	54	48	6	48	3	3	.	3
25252	Zweiradmechatroniker/-in, (ohne Angabe der Fachrichtung)	Hw	42	6	6	.	6
261	Mechatronik und Automatisierungstechnik zusammen			5 349	5 112	237	1 353	1 470	1 521	1 005	132
26112	Mechatroniker/-in	IH	42	3 945	3 777	168	984	1 056	1 131	777	93
26112	Mechatroniker/-in	Hw	42	69	66	3	15	27	15	12	3
26122	Elektroniker/-in für Automatisierungstechnik	IH	42	1 104	1 038	63	294	324	306	177	30
26122	Elektroniker/-in für Automatisierungstechnik	Hw	42	6	6	.	.	.	3	.	.
26122	Elektroniker/-in, FR Automatisierungstechnik	Hw	42	225	225	3	60	63	66	39	6
262	Energietechnik zusammen			13 776	13 470	306	3 666	3 663	3 564	2 883	735
26212	Elektroniker/-in für Gebäude- und Infrastruktursysteme	IH	42	63	63	3	15	18	18	12	.
26212	Elektroniker/-in, FR Energie- und Gebäudetechnik	Hw	42	7 548	7 458	90	2 055	2 013	1 869	1 614	519
26222	Elektroniker/-in für Maschinen und Antriebstechnik	IH	42	111	105	6	21	27	39	24	.
26222	Elektroniker/-in für Maschinen und Antriebstechnik	Hw	42	264	258	3	63	69	69	60	9
26252	Elektroniker/-in für Betriebstechnik	IH	42	5 592	5 394	198	1 422	1 458	1 542	1 170	189
26252	Fachpraktiker/-in für Industrieelektrik	IH	24	3	3
26252	Industrieelektriker/-in, FR Betriebstechnik	IH	24	114	111	3	66	48	.	.	12
26252	Industrieelektriker/-in, (ohne Angabe der Fachrichtung)	IH	24	6	6	.	3
26252	Elektroniker/-in für Betriebstechnik	Hw	42	27	24	3	6	6	9	6	.
26252	Elektroniker/-in, (ohne Angabe der Fachrichtung)	Hw	42	9	9	.	3	3	3	.	.
26262	Elektroanlagenmonteur/-in	IH	36	42	39	3	12	15	18	.	.
26262	Elektroanlagenmonteur/-in	Hw	36
263	Elektrotechnik zusammen			3 012	2 856	153	846	900	855	411	102
26312	Elektrogerätechkraft	IH	36	6	6	.	3	3	3	.	.
26312	Elektrogerätemechaniker/-in	IH	36	12	9	3	9	.	6	.	.
26312	Elektrogerätezusammenbauer/-in	IH	24	3	3	.	.	3	.	.	.
26312	Elektroniker/-in für Geräte und Systeme	IH	42	1 047	969	78	255	279	294	219	24
26312	IT-System-Elektroniker/-in	IH	36	1 020	978	42	345	342	333	.	39
26312	IT-Werker/-in	IH	36	12	9	.	9
26312	Industrieelektriker/-in, FR Geräte und Systeme	IH	24	33	30	3	6	27	.	.	3
26312	Elektroniker/-in für Informations- und Systemtechnik	IH	42	27	24	6	9	21	.	.	.
26312	Informationselektroniker/-in	Hw	42	513	507	6	108	132	156	117	24
26312	Systemelektroniker/-in	Hw	42	33	30	.	9	9	6	9	.
26312	Elektroniker/-in, FR Informations- und Telekommunikationstechnik	Hw	42	252	246	6	78	63	48	63	9
26312	Elektroniker/-in für Informations- und Systemtechnik	Hw	42	3	3	.	3
26322	Mikrotechnologie/-technologin	IH	36	33	27	6	12	12	9	.	.
26332	Elektroniker/-in für Luftfahrttechnische Systeme	IH	42	3	3	.	.	.	3	.	.
26332	Fluggeräteelektroniker/-in	IH	42	9	9	.	3	6	.	.	.

Noch: 2.1 Auszubildende am 31.12.2014 nach Ausbildungsberufen, Berufsgruppen, und -bereichen

Kenn- ziffer	Berufsbereich Berufsgruppe Ausbildungsberuf und Fachrichtung	Aus- bil- dungs- be- reich	Dauer (Mo- nate)	Auszubildende am 31.12.2014							darunter ausländi- sche Aus- zubildende
				ins- gesamt	männlich	weiblich	davon im ... Ausbildungsjahr				
							1.	2.	3.	4.	
272	Technisches Zeichnen, Konstruktion und Modellbau zusammen			3 909	2 508	1 401	1 017	1 212	1 206	471	69
27212	Bauzeichner/-in	IH	36	1 113	570	546	333	381	399	.	21
27212	Techn. Produktdesigner/-in, FR Produktgestaltung und -konstruktion	IH	42	255	159	96	69	84	69	33	3
27212	Techn. Produktdesigner/-in, FR Maschinen- und Anlagenkonstruktion	IH	42	1 734	1 188	546	417	522	534	264	30
27212	Techn. Produktdesigner/-in, (ohne Angabe der Fachrichtung)	IH	42	9	6	3	9
27212	Techn. Systemplaner/-in, FR Versorgungs- und Ausrüstungstechnik	IH	42	255	183	72	54	75	72	51	6
27212	Techn. Systemplaner/-in, FR Stahl- und Metallbautechnik	IH	42	99	72	27	33	36	18	12	.
27212	Techn. Systemplaner/-in, FR Elektrotechnische Systeme	IH	42	84	54	30	18	27	18	18	3
27212	Techn. Systemplaner/-in, (ohne Angabe der Fachrichtung)	IH	42
27212	Techn. Zeichner/-in, FR Holztechnik	IH	42
27212	Techn. Zeichner/-in, FR Maschinen- und Anlagentechnik	IH	42	27	12	15	.	.	.	27	.
27212	Techn. Zeichner/-in, FR Stahl- und Metallbautechnik	IH	42	15	9	6	.	.	.	15	.
27212	Bauzeichner/-in	Hw	36	15	9	6	6	6	3	.	.
27212	Techn. Produktdesigner/-in, FR Produktgestaltung und -konstruktion	Hw	42	6	3	3	3	.	.	3	.
27212	Techn. Produktdesigner/-in, FR Maschinen- und Anlagenkonstruktion	Hw	42	51	30	21	9	15	18	9	.
27212	Techn. Produktdesigner/-in, (ohne Angabe der Fachrichtung)	Hw	42	3	3
27212	Techn. Systemplaner/-in, FR Versorgungs- und Ausrüstungstechnik	Hw	42	33	24	6	12	6	9	3	.
27212	Techn. Systemplaner/-in, FR Stahl- und Metallbautechnik	Hw	42	39	27	9	9	9	15	6	.
27212	Techn. Systemplaner/-in, FR Elektrotechnische Systeme	Hw	42	3	3	.	.	.	3	.	.
27212	Techn. Systemplaner/-in, (ohne Angabe der Fachrichtung)	Hw	42
27232	Techn. Modellbauer/-in, FR Gießerei	IH	42	45	42	3	9	9	15	9	3
27232	Techn. Modellbauer/-in, FR Karosserie und Produktion	IH	42	24	21	3	9	6	6	3	.
27232	Techn. Modellbauer/-in, FR Anschauung	IH	42	3	3	3	.	3	.	.	.
27232	Techn. Modellbauer/-in, (ohne Angabe der Fachrichtung)	IH	42	3	3
27232	Techn. Modellbauer/-in, FR Gießerei	Hw	42	63	60	3	12	21	18	12	.
27232	Techn. Modellbauer/-in, FR Karosserie und Produktion	Hw	42	27	24	.	6	6	9	6	.
27232	Techn. Modellbauer/-in, FR Anschauung	Hw	42	3	3	.	.	.	3	.	.
273	Technische Produktionsplanung und -steuerung zusammen			24	21	3	12	6	9	.	.
27302	Produktionstechnologe/-technologin	IH	36	24	21	3	12	6	9	.	.
281	Textiltechnik und -produktion zusammen			159	138	21	48	45	63	.	9
28102	Produktionsmechaniker/-in - Textil	IH	36	117	111	6	36	30	51	.	6
28112	Produktgestalter/-in - Textil	IH	36	6	.	6	.	.	3	.	.
28112	Textilgestalter/-in im Handwerk, FR Sticken	Hw	36
28122	Produktprüfer/-in - Textil	IH	24	6	3	6	3	3	.	.	.
28122	Textilgestalter/-in im Handwerk, FR Filzen	Hw	36
28122	Textilgestalter/-in im Handwerk, FR Weben	Hw	36
28142	Produktveredler/-in - Textil	IH	36	27	24	3	9	9	9	.	3
282	Textilverarbeitung zusammen			396	81	315	144	141	108	.	24
28222	Änderungsschneider/-in	IH	24	3	.	3	3	3	.	.	.
28222	Modenäher/-in	IH	24	30	.	30	15	15	.	.	.
28222	Modeschneider/-in	IH	36	48	3	45	9	12	27	.	.
28222	Änderungsschneider/-in	Hw	24	33	6	27	12	21	.	.	9
28222	Maßschneider/-in	Hw	36	153	12	141	57	42	54	.	6
28222	Modist/-in	Hw	36	15	.	15	6	6	3	.	.
28222	Näher/-in im Damenschneiderhandwerk	Hw	36	3	.	3	.	3	.	.	.
28232	Polster- und Dekorationsnäher/-in	IH	24	15	.	15	9	6	.	.	.
28232	Techn. Konfektionär/-in	IH	36	51	33	18	18	21	15	.	6
28232	Polster- und Dekorationsnäher/-in	Hw	24	6	.	6	3	3	.	.	.
28242	Fahrzeuginnenausstatter/-in	IH	36	3	3
28242	Polsterer/Polsterin	IH	36	27	18	9	12	12	6	.	.
28242	Polsterer/Polsterin	Hw	36	6	6	.	3	.	3	.	.

Noch: 2.1 Auszubildende am 31.12.2014 nach Ausbildungsberufen, Berufsgruppen, und -bereichen

Kenn- ziffer	Berufsbereich Berufsgruppe Ausbildungsberuf und Fachrichtung	Aus- bil- dungs- be- reich	Dauer (Mo- nate)	Auszubildende am 31.12.2014						darunter ausländi- sche Aus- zubildende	
				ins- gesamt	männlich	weiblich	davon im ... Ausbildungsjahr				
							1.	2.	3.		4.
283	Leder-, Pelzherstellung und -verarbeitung zusammen			354	216	138	111	105	84	54	15
28312	Fachkraft für Lederverarbeitung	IH	24	6	.	6	3	3	.	.	.
28312	Gerber/-in	IH	36	6	6	.	3	.	3	.	.
28312	Gerber/-in	Hw	36
28322	Sattler/-in, FR Fahrzeugsattlerei	IH	36	3	.	3	.	.	3	.	.
28322	Sattler/-in, FR Reitsportsattlerei	IH	36
28322	Sattler/-in, FR Feintäschnerei	IH	36	3	.	3	3
28322	Sattler/-in, FR Fahrzeugsattlerei	Hw	36	30	27	3	12	9	9	.	.
28322	Sattler/-in, FR Reitsportsattlerei	Hw	36	15	3	9	6	3	6	.	.
28322	Sattler/-in, FR Feintäschnerei	Hw	36	3	.	3	.	3	.	.	.
28332	Schuhfertiger/-in	IH	36	15	9	6	6	6	3	.	.
28332	Orthopädienschuhmacher/-in	Hw	42	249	159	90	75	66	54	54	12
28332	Schäftemacher/-in	Hw	36	3	.	3	.	3	.	.	.
28332	Schuhmacher/-in	Hw	36	15	9	6	6	6	3	.	.
28342	Kürschner/-in	Hw	36	6	3	6	.	3	3	.	.
291	Getränkeherstellung zusammen			135	126	9	51	39	45	.	3
29112	Brauer/-in und Mälzer/-in	IH	36	108	102	6	42	33	36	.	3
29112	Brauer/-in und Mälzer/-in	Hw	36	6	6	.	6
29122	Weinküfer/-in	IH	36
29132	Destillateur/-in	IH	36	9	9	.	3	3	3	.	.
29142	Fachkraft für Fruchtsafttechnik	IH	36	9	6	3	3	3	3	.	.
292	Lebensmittel- und Genussmittelherstellung zusammen			3 402	2 214	1 188	1 131	1 113	1 158	.	207
29202	Fachkraft für Lebensmitteltechnik	IH	36	474	321	153	165	159	153	.	18
29212	Müller/-in (Verfahrenstechnologie/ -technologin in der Mühlen- und Futtermittelwirtschaft)	IH	36	33	33	.	12	9	9	.	.
29212	Müller/-in (Verfahrenstechnologie/ -technologin in der Mühlen- und Futtermittelwirtschaft)	Hw	36	12	12	.	6	3	3	.	.
29222	Fachkraft für Süßwarentechnik, FR Dauerbackwaren	IH	36	12	3	6	.	6	6	.	.
29222	Bäcker/-in	Hw	36	1 287	996	294	420	381	486	.	114
29222	Bäckerfachwerker/-in	Hw	36	12	12	.	6	3	6	.	.
29222	Bäckerwerker/-in	Hw	36	6	6	.	3	3	.	.	.
29222	Konditor/-in	Hw	36	849	171	675	273	324	249	.	51
29232	Fleischer/-in	IH	36	132	123	9	51	42	42	.	3
29232	Fleischer/-in	Hw	36	474	462	12	150	159	168	.	18
29232	Fachpraktiker/-in im Fleischerhandwerk	Hw	36	3	.	3	.	3	.	.	.
29252	Speiseeishersteller/-in	Hw	24
29252	Fachkraft für Speiseeis	Hw	36	6	3	3	6	.	.	.	3
29252	Milchtechnologie/-technologin	Lw	36	45	39	6	15	9	18	.	.
29262	Fachkraft für Süßwarentechnik, FR Konfekt	IH	36	12	6	6	.	6	6	.	.
29262	Fachkraft für Süßwarentechnik, FR Schokolade	IH	36	6	6	.	.	3	3	.	.
29262	Fachkraft für Süßwarentechnik, FR Zuckerwaren	IH	36	18	9	9	.	6	12	.	.
29262	Süßwarentechnologie/-technologin	IH	36	21	15	9	21
293	Speisenzubereitung zusammen			4 671	3 420	1 251	1 590	1 497	1 581	.	246
29302	Beikoch/-köchin	IH	36	231	123	108	42	42	144	.	15
29302	Koch/Köchin	IH	36	4 002	3 036	966	1 350	1 293	1 359	.	207
29302	Teilkoch/Teilköchin	IH	12	12	3	9	12
29302	Fachpraktiker/-in Küche (Beikoch/-köchin)	IH	36	426	258	168	186	162	78	.	24
3	Bau, Architektur, Vermessung und Gebäudetechnik			25 866	24 723	1 143	8 103	8 043	7 689	2 031	1 740
311	Bauplanung und -überwachung, Architektur zusammen			45	36	9	9	18	18	.	.
31132	Fachkraft für Straßen- und Verkehrstechnik	IH	36	30	24	6	6	12	9	.	.
31132	Fachkraft für Straßen- und Verkehrstechnik	ÖD	36	6	3	.	.	3	3	.	.
31142	Fachkraft für Wasserwirtschaft	IH	36	3	.	3
31142	Fachkraft für Wasserwirtschaft	ÖD	36	9	6	.	3	3	3	.	.
312	Vermessung und Kartografie zusammen			567	414	156	204	189	177	.	9
31212	Vermessungstechniker/-in, FR Vermessung	IH	36
31212	Vermessungstechniker/-in, FR Bergvermessung	IH	36	12	9	.	3	3	3	.	.
31212	Vermessungstechniker/-in, FR Vermessung	ÖD	36	456	339	117	162	162	132	.	6
31222	Geomatiker/-in	ÖD	36	99	63	36	36	24	39	.	.

Noch: 2.1 Auszubildende am 31.12.2014 nach Ausbildungsberufen, Berufsgruppen, und -bereichen

Kenn- ziffer	Berufsbereich Berufsgruppe Ausbildungsberuf und Fachrichtung	Aus- bil- dungs- be- reich	Dauer (Mo- nate)	Auszubildende am 31.12.2014							
				ins- gesamt	männlich	weiblich	davon im ... Ausbildungsjahr				darunter ausländi- sche Aus- zubildende
							1.	2.	3.	4.	
321	Hochbau zusammen			5 502	5 439	63	1 782	1 797	1 923	.	327
32102	Hochbaufacharbeiter/-in	IH	24	96	93	3	51	45	.	.	6
32102	Hochbaufachwerker/-in	IH	36	6	6	.	.	.	6	.	.
32102	Fachpraktiker/-in im Hochbau	Hw	36	3	3	.	3
32102	Hochbaufacharbeiter/-in	Hw	24	288	288	.	129	162	.	.	33
32102	Hochbaufachwerker/-in	Hw	36	39	39	.	12	12	12	.	3
32112	Beton- und Stahlbetonbauer/-in	IH	36	132	132	3	30	36	69	.	6
32112	Beton- und Stahlbetonbauer/-in	Hw	36	219	216	.	75	66	78	.	15
32122	Maurer/-in	IH	36	39	39	.	15	9	15	.	6
32122	Maurer/-in	Hw	36	1 404	1 389	15	456	471	474	.	81
32132	Feuerungs- und Schornsteinbauer/-in	IH	36	27	27	.	.	6	18	.	3
32132	Feuerungs- und Schornsteinbauer/-in	Hw	36	12	12	.	3	3	6	.	.
32142	Dachdecker/-in, FR Dach-, Wand- und Abdichtungstechnik	Hw	36	2 919	2 880	39	918	900	1 104	.	141
32152	Fassadenmonteur/-in	IH	36	9	9	.	3	.	3	.	.
32152	Fassadenmonteur/-in	Hw	36
32162	Gerüstbauer/-in	IH	36	3	3
32162	Gerüstbauer/-in	Hw	36	273	273	.	78	72	123	.	30
32172	Bauwerksmechaniker/-in für Abbruch und Betontrenntechnik	IH	36	27	27	.	9	9	9	.	.
32172	Bauwerksmechaniker/-in für Abbruch und Betontrenntechnik	Hw	36	6	6	.	3	3	.	.	.
322	Tiefbau zusammen			1 602	1 584	18	603	531	468	.	96
32202	Spezialtiefbauer/-in	IH	36	18	18	.	3	3	12	.	.
32202	Tiefbaufacharbeiter/-in	IH	24	198	198	.	99	99	.	.	24
32202	Tiefbaufacharbeiter/-in	Hw	24	219	219	.	114	105	.	.	18
32222	Asphaltbauer/-in	IH	36	15	15	.	6	3	6	.	.
32222	Straßenbauer/-in	IH	36	210	207	.	57	63	87	.	6
32222	Asphaltbauer/-in	Hw	36	3	3	.	.	3	3	.	.
32222	Straßenbauer/-in	Hw	36	591	585	3	198	168	225	.	21
32232	Gleisbauer/-in	IH	36	165	159	6	54	39	69	.	18
32242	Brunnenbauer/-in	IH	36	3	3
32242	Brunnenbauer/-in	Hw	36	12	12	.	3	3	6	.	.
32252	Kanalbauer/-in	IH	36	57	54	.	15	15	27	.	3
32252	Kanalbauer/-in	Hw	36	60	57	.	24	18	18	.	6
32262	Wasserbauer/-in	IH	36
32262	Wasserbauer/-in	ÖD	36	54	51	3	30	9	15	.	.
331	Bodenverlegung zusammen			759	747	12	258	243	258	.	72
33102	Bodenleger/-in	IH	36	9	9	.	6	3	3	.	3
33102	Bodenleger/-in	Hw	36	90	87	3	30	24	36	.	9
33112	Fliesen-, Platten- und Mosaikleger/-in	Hw	36	489	480	6	162	150	174	.	45
33122	Estrichleger/-in	Hw	36	27	27	.	12	9	6	.	3
33132	Parkettleger/-in	Hw	36	144	141	.	45	54	42	.	15
332	Maler- und Lackierer-, Stuckateurarbeiten, Bauwerksabdichtung, Holz- und Bauten- schutz zusammen			5 187	4 479	708	1 746	1 758	1 680	.	378
33212	Bau- und Metallmaler/-in	Hw	36	414	345	66	132	126	153	.	39
33212	Bauten- und Objektbeschichter/-in	Hw	24	417	363	54	195	222	.	.	42
33212	Maler/-in und Lackierer/-in, FR Gestaltung und Instandhaltung	Hw	36	4 119	3 537	582	1 335	1 332	1 455	.	279
33212	Maler/-in und Lackierer/-in, FR Kirchenmalerei und Denkmalspflege	Hw	36
33212	Maler/-in und Lackierer/-in, FR Bauten- und Korrosionsschutz	Hw	36
33222	Stuckateur/-in	Hw	36	180	177	3	63	57	60	.	12
33232	Bauwerksabdichter/-in	IH	36	3	3	.	3	3	.	.	.
33232	Bauwerksabdichter/-in	Hw	36	3	3
33242	Fachkraft für Holz- und Bautenschutzarbeiten	Hw	24	9	9	.	6	3	.	.	.
33242	Holz- und Bautenschützer/-in, FR Bautenschutz	Hw	36	36	36	.	9	15	12	.	6
33242	Holz- und Bautenschützer/-in, (ohne Angabe der Fachrichtung)	Hw	36	3	3	.	3
333	Aus- und Trockenbau, Isolierung, Zimmerei, Glaserei, Rollläden- und Jalousiebau zusammen			1 656	1 632	24	549	576	531	.	75
33302	Ausbaufacharbeiter/-in	IH	24	36	36	.	15	21	.	.	3
33302	Ausbaufachwerker/-in	IH	36	3	3
33302	Trockenbaumonteur/-in	IH	36	45	45	.	12	15	21	.	.
33302	Ausbaufacharbeiter/-in	Hw	24	159	159	3	84	75	.	.	15
33302	Ausbaufachwerker/-in	Hw	36	6	6	.	3	.	3	.	.
33302	Trockenbaumonteur/-in	Hw	36	21	21	.	9	3	9	.	.
33302	Baufachwerker/-in - Ausbau	Hw	36

Noch: 2.1 Auszubildende am 31.12.2014 nach Ausbildungsberufen, Berufsgruppen, und -bereichen

Kenn- ziffer	Berufsbereich Berufsgruppe Ausbildungsberuf und Fachrichtung	Aus- bil- dungs- be- reich	Dauer (Mo- nate)	Auszubildende am 31.12.2014							
				ins- gesam- t	männlich	weiblich	davon im ... Ausbildungsjahr				darunter ausländi- sche Aus- zubildende
							1.	2.	3.	4.	
33312	Industrie-Isolierer/-in	IH	36	51	51	.	15	12	21	.	6
33312	Isolierfacharbeiter/-in	IH	24	24	24	.	12	12	.	.	6
33312	Industrie-Isolierer/-in	Hw	36	6	6	.	3	.	3	.	.
33312	Wärme-, Kälte- und Schallschutz- isolierer/-in	Hw	36	66	66	.	18	18	30	.	9
33322	Zimmerer/Zimmerin	Hw	36	873	858	12	258	291	324	.	12
33322	Bootsbauer/-in, FR Neu-, Aus- und Umbau	Hw	42	15	12	3	3	6	3	.	.
33322	Bootsbauer/-in, FR Technik	Hw	42	3	3	.	.	.	3	.	.
33342	Glaser/-in, FR Fenster- und Glasfassadenbau	Hw	36	3	3	.	.	3	.	.	.
33342	Glaser/-in, FR Verglasung und Glasbau	Hw	36	228	225	3	78	75	75	.	12
33342	Glaser/-in, (ohne Angabe der Fachrichtung)	Hw	36
33352	Rollladen- und Sonnenschutzmechaniker/-in	Hw	36	114	111	3	36	39	42	.	6
341	Gebäudetechnik zusammen			9	9	.	3	3	3	.	.
34102	Hauswirtschafter/-in	IH	36	9	9	.	3	3	3	.	.
342	Klempnerei, Sanitär-, Heizungs- und Klimatechnik zusammen			9 021	8 919	102	2 508	2 487	2 211	1 815	708
34202	Klempner/-in	Hw	42	30	30	.	9	9	3	6	.
34212	Anlagenmechaniker/-in für Sanitär-, Heizungs- und Klimatechnik	IH	42
34212	Anlagenmechaniker/-in für Sanitär-, Heizungs- und Klimatechnik	Hw	42	7 962	7 872	90	2 196	2 199	1 947	1 620	651
34212	Fachkraft für Sanitär-, Heizungs- und Klimatechnik	Hw	36	9	9	.	.	3	6	.	.
34222	Ofen- und Luftheizungsbauer/-in	Hw	36	30	30	.	6	12	12	.	3
34232	Mechatroniker/-in für Kältetechnik	IH	42	57	57	.	21	21	12	3	6
34232	Mechatroniker/-in für Kältetechnik	Hw	42	933	921	12	276	246	231	183	48
343	Ver- und Entsorgung zusammen			1 518	1 467	51	438	444	423	216	75
34312	Fachkraft für Abwassertechnik	IH	36	15	15	.	6	6	3	.	.
34312	Fachkraft für Rohr-, Kanal- und Industrieservice	IH	36	93	90	.	30	36	27	.	.
34312	Fachkraft für Wasserversorgungstechnik	IH	36	6	6	.	3	3	.	.	.
34312	Fachkraft für Rohr-, Kanal- und Industrieservice	Hw	36	54	51	3	15	18	21	.	.
34312	Fachkraft für Abwassertechnik	ÖD	36	141	123	18	51	42	48	.	3
34312	Fachkraft für Rohr-, Kanal- und Industrieservice	ÖD	36	33	30	3	9	12	12	.	.
34312	Fachkraft für Wasserversorgungstechnik	ÖD	36	15	15	3	6	6	6	.	.
34322	Rohrleitungsbauer/-in	IH	36	87	84	3	24	24	36	.	6
34322	Rohrleitungsbauer/-in	Hw	36	12	9	.	6	3	3	.	.
34332	Fachkraft für Kreislauf- und Abfallwirtschaft	IH	36	66	60	3	24	24	18	.	3
34332	Fachwerker/-in für Recycling	IH	24	6	6	.	6
34332	Recycling-Fachwerker/-in / Fachwerker/-in für Recycling	IH	36	3	3	.	.	.	3	.	.
34332	Recycling-Werker/-in	IH	24	30	27	.	9	18	.	.	3
34332	Fachkraft für Kreislauf- und Abfallwirtschaft	ÖD	36	42	36	3	12	15	12	.	.
34342	Anlagenmechaniker/-in	IH	42	873	858	12	219	225	219	207	57
34342	Behälter- und Apparatebauer/-in	Hw	42	48	48	.	15	9	12	9	.
4	Naturwissenschaft, Geografie und Informatik			14 784	12 585	2 199	4 554	4 878	4 716	636	369
412	Biologie zusammen			261	93	168	87	84	75	15	3
41212	Biologielaborant/-in	IH	42	216	78	138	75	69	57	15	3
41212	Milchwirtschaftl. Laborant/-in	Lw	36	45	15	30	12	15	18	.	.
413	Chemie zusammen			3 765	2 808	957	1 107	1 155	972	531	138
41312	Chemikant/-in	IH	42	2 289	1 968	318	660	663	606	357	123
41312	Pharmakant/-in	IH	42	117	69	51	39	39	18	21	3
41312	Produktionsfachkraft Chemie	IH	24	111	108	3	48	63	.	.	6
41322	Chemielaborant/-in	IH	42	1 212	651	564	354	372	333	153	6
41322	Stoffprüfer/-in (Chemie) (Glas-, keramische Industrie, Steine und Erden)	IH	36	3
41322	Textillaborant/-in	IH	42	33	12	21	3	15	15	.	.
414	Physik zusammen			606	465	138	153	159	207	87	18
41412	Physiklaborant/-in	IH	42	102	75	27	27	27	36	12	3
41422	Werkstoffprüfer/-in	IH	42	207	162	45	.	.	129	78	3
41422	Werkstoffprüfer/-in, FR Metalltechnik	IH	42	138	96	42	69	69	.	.	3
41422	Werkstoffprüfer/-in, FR Kunststofftechnik	IH	42	3	3	3	3	3	.	.	.
41422	Werkstoffprüfer/-in, FR Wärmebehandlungstechnik	IH	42	18	18	.	6	12	.	.	3
41422	Werkstoffprüfer/-in, FR Systemtechnik	IH	42	9	9	.	3	3	.	.	.
41422	Werkstoffprüfer/-in, (ohne Angabe der Fachrichtung)	IH	42	3	3	.	3
41432	Baustoffprüfer/-in	IH	36	123	105	18	42	42	39	.	6
422	Umweltschutztechnik zusammen			468	411	57	156	153	162	.	6
42212	Schornsteinfeger/-in	Hw	36	468	411	57	156	153	162	.	6

Noch: 2.1 Auszubildende am 31.12.2014 nach Ausbildungsberufen, Berufsgruppen, und -bereichen

Kenn- ziffer	Berufsbereich Berufsgruppe Ausbildungsberuf und Fachrichtung	Aus- bil- dungs- be- reich	Dauer (Mo- nate)	Auszubildende am 31.12.2014							
				ins- gesamt	männlich	weiblich	davon im ... Ausbildungsjahr				darunter ausländi- sche Aus- zubildende
							1.	2.	3.	4.	
431	Informatik zusammen			4 938	4 599	339	1 599	1 656	1 686	.	90
43102	Fachinformatiker/-in, FR Systemintegration	IH	36	4 104	3 864	243	1 341	1 380	1 383	.	75
43102	Fachinformatiker/-in, (ohne Angabe der Fachrichtung)	IH	36	15	12	3	6	3	6	.	.
43102	Fachinformatiker/-in, FR Systemintegration	Hw	36
43112	Informatikkaufmann/-frau	IH	36	819	723	96	252	273	294	.	18
432	IT-Systemanalyse, IT-Anwendungsberatung und IT-Vertrieb zusammen			1 062	894	171	330	366	366	.	27
43232	IT-System-Kaufmann/-frau	IH	36	1 062	891	171	330	366	366	.	27
43232	IT-System-Kaufmann/-frau	Hw	36
434	Softwareentwicklung und Programmierung zusammen			3 684	3 315	366	1 125	1 308	1 248	.	84
43412	Mathematisch-techn. Softwareentwickler/-in	IH	36	465	381	84	147	168	150	.	18
43412	Fachinformatiker/-in, FR Anwendungsentwicklung	IH	36	3 219	2 934	285	978	1 140	1 098	.	66
43412	Fachinformatiker/-in, FR Anwendungsentwicklung	Hw	36
5	Verkehr, Logistik, Schutz und Sicherheit			17 031	14 322	2 709	6 429	5 943	4 659	.	1 044
512	Überwachung und Wartung der Verkehrsinfrastruktur zusammen			267	255	9	84	96	87	.	6
51212	Straßenwärter/-in	ÖD	36	267	255	9	84	96	87	.	6
513	Lagerwirtschaft, Post und Zustellung, Güterumschlag zusammen			8 577	7 695	882	3 459	3 156	1 962	.	606
51312	Fachkraft für Lagerlogistik	IH	36	5 190	4 656	534	1 713	1 533	1 944	.	324
51312	Fachlagerist/-in	IH	24	2 490	2 310	180	1 266	1 224	.	207	
51312	Lagerfachhelfer/-in	IH	24	84	81	3	45	39	.	6	
51312	Fachpraktiker/-in im Lagerbereich	IH	24	36	33	3	36	.	.	3	
51312	Fachkraft für Lagerlogistik	Hw	36	30	27	3	9	9	9	.	3
51312	Fachlagerist/-in	Hw	24	3	.	.	.	3	.	.	
51322	Fachkraft für Kurier-, Express- und Postdienstleistungen	IH	24	702	543	156	372	330	.	60	
51332	Fachkraft für Hafenlogistik	IH	36	42	42	.	15	15	9	.	3
514	Servicekräfte im Personenverkehr zusammen			237	93	144	81	84	72	.	12
51412	Kaufmann/-frau für Verkehrsservice	IH	36	186	75	111	60	69	57	.	12
51422	Servicekaufmann/-frau im Luftverkehr	IH	36	51	15	36	18	15	15	.	.
515	Überwachung und Steuerung des Verkehrsbetriebs zusammen			210	174	39	75	75	63	.	6
51522	Eisenbahner/-in im Betriebsdienst, FR Fahrweg	IH	36	183	150	33	60	63	60	.	6
51522	Eisenbahner/-in im Betriebsdienst, (ohne Angabe der Fachrichtung)	IH	36	27	21	6	15	9	.	.	
516	Kaufleute - Verkehr und Logistik zusammen			3 489	2 235	1 254	1 089	1 143	1 254	.	153
51622	Kaufmann/-frau für Spedition und Logistikdienstleistung	IH	36	3 411	2 181	1 230	1 074	1 116	1 224	.	144
51642	Luftverkehrskaufmann/-frau	IH	36	3	.	3
51652	Schiffahrtskaufmann/-frau, FR Linienfahrt (Linienreederei, Linienagent)	IH	36	3	3	.	.	3	.	.	
51652	Schiffahrtskaufmann/-frau, FR Trampffahrt (Trampreederei, Schiffsmakler)	IH	36	9	6	3	3	.	6	.	
51652	Schiffahrtskaufmann/-frau, (ohne Angabe der Fachrichtung)	IH	36	3	3	.	.	3	.	.	
51662	Kaufmann/-frau für Kurier-, Express- und Postdienstleistungen	IH	36	60	45	18	12	24	27	.	9
521	Fahrzeugführung im Straßenverkehr zusammen			2 031	1 938	93	777	672	582	.	78
52122	Berufskraftfahrer/-in	IH	36	1 731	1 677	54	660	564	507	.	60
52122	Berufskraftfahrer/-in	Hw	36	6	6	.	.	.	3	.	.
52132	Fachkraft im Fahrbetrieb	IH	36	219	186	33	78	72	72	.	9
52182	Servicefahrer/-in	IH	24	75	69	6	39	36	.	9	
522	Fahrzeugführung im Eisenbahnverkehr zusammen			390	369	21	138	129	120	.	30
52202	Eisenbahner/-in im Betriebsdienst, FR Lokführer und Transport	IH	36	390	369	21	138	129	120	.	30
524	Fahrzeugführung im Schiffsverkehr zusammen			84	75	6	21	30	33	.	3
52422	Binnenschiffer/-in	IH	36	84	75	6	21	30	33	.	3
525	Bau- und Transportgeräteführung zusammen			45	45	.	15	15	18	.	3
52522	Baugeräteführer/-in	IH	36	39	39	.	9	12	15	.	3
52522	Baugeräteführer/-in	Hw	36	9	9	.	3	.	3	.	.

Noch: 2.1 Auszubildende am 31.12.2014 nach Ausbildungsberufen, Berufsgruppen, und -bereichen

Kenn- ziffer	Berufsbereich Berufsgruppe Ausbildungsberuf und Fachrichtung	Aus- bil- dungs- be- reich	Dauer (Mo- nate)	Auszubildende am 31.12.2014							
				ins- gesamt	männlich	weiblich	davon im ... Ausbildungsjahr				darunter ausländi- sche Aus- zubildende
							1.	2.	3.	4.	
531	Objekt-, Personen-, Brandschutz, Arbeitssicherheit zusammen			810	654	156	387	243	180	.	42
53112	Fachkraft für Schutz und Sicherheit	IH	36	522	420	102	207	168	147	.	36
53112	Servicekraft für Schutz und Sicherheit	IH	24	75	63	12	42	33	.	.	3
53132	Werkfeuerwehrmann/-frau	IH	36	105	105	.	36	36	33	.	.
53142	Fachangestellte/-r für Bäderbetriebe	ÖD	36	108	66	42	102	6	.	.	6
533	Gewerbe- und Gesundheitsaufsicht, Desinfektion zusammen			24	21	3	9	9	6	.	.
53342	Schädlingsbekämpfer/-in	IH	36	24	21	3	9	9	6	.	.
541	Reinigung zusammen			870	771	99	297	294	279	.	105
54112	Gebäudereiniger/-in	Hw	36	762	696	66	252	264	243	.	93
54112	Gebäudereinigerwerker/-in	Hw	36	9	9	.	3	.	3	.	.
54132	Textilreiniger/-in	IH	36	6	6	.	3
54132	Textilreiniger/-in	Hw	36	42	18	24	21	9	12	.	3
54132	Textilreinigerwerker/-in	Hw	36	15	6	9	3	3	9	.	.
54152	Fachkraft für Fahrzeugpflege	IH	24	15	15	.	9	6	.	.	3
54152	Fahrzeuopfleger/-in	Hw	36	21	21	.	3	9	9	.	6
6	Kaufmännische Dienstleistungen, Warenhandel, Vertrieb, Hotel und Tourismus			56 637	24 153	32 484	19 446	20 475	16 716	.	4 143
611	Einkauf und Vertrieb zusammen			186	96	90	72	69	45	.	6
61122	Mediengestalter/-in Digital und Print, FR Beratung und Planung	IH	36	66	24	42	24	18	21	.	.
61122	Mediengestalter/-in Digital und Print, FR Beratung und Planung	Hw	36
61142	Automatenfachmann/-frau	IH	36	48	36	12	12	12	24	.	3
61142	Fachkraft für Automaten-service	IH	24	72	36	36	36	36	.	.	3
612	Handel zusammen			10 077	5 991	4 083	3 039	3 450	3 588	.	369
61212	Kaufmann/-frau im Groß- und Außenhandel, FR Außenhandel	IH	36	420	216	204	120	150	153	.	21
61212	Kaufmann/-frau im Groß- und Außenhandel, FR Großhandel	IH	36	9 492	5 661	3 828	2 853	3 258	3 381	.	342
61212	Kaufmann/-frau im Groß- und Außenhandel, (ohne Angabe der Fachrichtung)	IH	36	156	108	48	63	39	51	.	6
61212	Kaufmann/-frau im Groß- und Außenhandel, FR Großhandel	Hw	36	3	3	.	3
61212	Kaufmann/-frau im Groß- und Außenhandel, (ohne Angabe der Fachrichtung)	Hw	36	6	3	3	.	3	.	.	.
613	Immobilienwirtschaft und Facility-Management zusammen			1 869	741	1 131	561	675	636	.	33
61312	Immobilienkaufmann/-frau	IH	36	1 869	741	1 131	561	675	636	.	33
621	Verkauf (ohne Produktspezialisierung) zusammen			25 434	11 496	13 938	9 234	9 873	6 327	.	2 343
62101	Verkaufshilfe	IH	24	117	39	75	45	72	.	.	21
62102	Kaufmann/-frau im Einzelhandel	IH	36	13 434	6 354	7 080	3 399	3 711	6 324	.	984
62102	Verkäufer/-in	IH	24	11 307	4 860	6 447	5 514	5 796	.	.	1 278
62102	Fachpraktiker/-in im Verkauf	IH	24	570	240	330	273	294	.	.	60
62102	Kaufmann/-frau im Einzelhandel	Hw	36	9	3	6	3	.	6	.	.
622	Verkauf von Bekleidung, Elektronik, Kraft- fahrzeugen und Hartwaren zusammen			2 769	1 692	1 077	966	849	954	.	117
62242	Fotomedienfachmann/-frau	IH	36	18	9	9	6	6	9	.	.
62272	Automobilkaufmann/-frau	IH	36	2 160	1 272	885	756	663	741	.	81
62272	Automobilkaufmann/-frau	Hw	36	414	240	174	141	126	144	.	15
62282	Tankwart/-in	IH	36	177	168	9	63	54	60	.	21
623	Verkauf von Lebensmitteln zusammen			4 044	321	3 723	1 362	1 296	1 383	.	396
62302	Fachverkäufer/-in im Lebensmittelhandwerk	IH	36	12	.	12	3	6	3	.	.
62302	Fachgehilfe/-gehilfin im Nahrungsmittelverkauf	Hw	36	3	.	3	.	.	3	.	.
62302	Verkaufskraft im Nahrungsmittelhandwerk	Hw	36	3	.	3	3
62302	Fachverkäufer/-in im Lebensmittelhand- werk, (ohne Angabe des Schwerpunktes)	Hw	36
62302	Fachpraktiker/-in im Lebensmittelverkauf	Hw	36	9	.	9	3	6	.	.	.
62312	Fachverkäufer/-in im Lebensmittelhand- werk, SP Bäckerei	Hw	36	3 207	210	2 997	1 104	1 008	1 095	.	354
62312	Fachverkäufer/-in im Lebensmittelhand- werk, SP Konditorei	Hw	36	192	9	183	72	63	57	.	24
62322	Fachverkäufer/-in im Lebensmittelhand- werk, SP Fleischerei	Hw	36	618	102	516	180	213	225	.	18
624	Verkauf von drogerie- und apotheken üblichen Waren, Sanitäts- und Medizinbedarf zusammen			1 560	87	1 473	525	546	486	.	156
62412	Drogist/-in	IH	36	639	54	585	201	237	198	.	27
62412	Pharmazeutisch-kaufm. Angestellte/-r	FB	36	921	33	888	324	309	288	.	129

Noch: 2.1 Auszubildende am 31.12.2014 nach Ausbildungsberufen, Berufsgruppen, und -bereichen

Kenn- ziffer	Berufsbereich Berufsgruppe Ausbildungsberuf und Fachrichtung	Aus- bil- dungs- be- reich	Dauer (Mo- nate)	Auszubildende am 31.12.2014							
				ins- gesamt	männlich	weiblich	davon im ... Ausbildungsjahr				darunter ausländi- sche Aus- zubildende
							1.	2.	3.	4.	
625	Buch-, Kunst-, Antiquitäten- und Musikfachhandel zusammen			252	51	201	84	87	78	.	3
62512	Buchhändler/-in	IH	36	243	45	201	84	87	75	.	3
62532	Musikfachhändler/-in	IH	36	6	6	.	.	3	3	.	.
631	Tourismus und Sport zusammen			2 208	756	1 452	726	762	720	.	93
63112	Kaufmann/-frau für Tourismus und Freizeit	IH	36	117	18	99	36	39	42	.	.
63112	Tourismuskaufmann/-frau (Kaufmann/-frau für Privat- und Geschäftsreisen)	IH	36	1 122	201	921	378	375	369	.	54
63122	Sport- und Fitnesskaufmann/-frau	IH	36	957	531	429	312	339	306	.	36
63122	Sportfachmann/-frau	IH	36	15	9	6	3	9	3	.	3
632	Hotellerie zusammen			4 005	1 170	2 835	1 377	1 329	1 299	.	279
63212	Hotelkaufmann/-frau	IH	36	162	54	108	48	57	57	.	6
63222	Hotelfachmann/-frau	IH	36	3 843	1 116	2 727	1 329	1 272	1 242	.	273
633	Gastronomie zusammen			3 063	1 311	1 752	1 101	1 140	822	.	324
63302	Fachkraft im Gastgewerbe	IH	24	612	270	342	306	306	.	.	90
63302	Fachpraktiker/-in im Gastgewerbe	IH	24	6	.	6	6
63302	Helfer/-in im Gastgewerbe (24 Mon.)	IH	24	78	24	57	33	45	.	.	6
63302	Helfer/-in im Gastgewerbe (36 Mon.)	IH	36	6	3	3	.	6	3	.	.
63302	Restaurantfachmann/-frau	IH	36	1 161	414	747	372	387	402	.	99
63312	Fachmann/-frau für Systemgastronomie	IH	36	1 188	594	594	378	393	417	.	126
63312	Fachmann/-frau für Systemgastronomie	Hw	36	9	3	6	6	3	.	.	.
634	Veranstaltungsservice und -management zusammen			1 173	441	729	399	399	375	.	24
63402	Veranstaltungskaufmann/-frau	IH	36	1 173	441	729	399	399	375	.	24
7	Unternehmensorganisation, Buchhal- tung, Recht und Verwaltung			60 756	21 729	39 027	19 176	20 736	20 844	.	2 004
713	Unternehmensorganisation und -strategie zusammen			14 061	6 255	7 806	4 206	4 788	5 070	.	270
71302	Industriekaufmann/-frau	IH	36	14 007	6 228	7 776	4 188	4 764	5 055	.	270
71302	Industriekaufmann/-frau	Hw	36	57	27	30	18	24	15	.	.
714	Büro- und Sekretariat zusammen			18 174	5 334	12 840	5 697	5 994	6 480	.	813
71402	Bürofachkraft	IH	36	3	3	.	.	.	3	.	.
71402	Bürokaufmann/-frau	IH	36	6 120	1 980	4 137	69	2 736	3 312	.	267
71402	Bürokraft	IH	36	93	51	42	18	39	36	.	.
71402	Büropraktiker/-in	IH	24
71402	Kaufmann/-frau für Bürokommunikation	IH	36	4 566	1 125	3 441	357	1 914	2 298	.	222
71402	Fachpraktiker/-in für Bürokommunikation	IH	36	81	33	51	27	39	15	.	3
71402	Kaufmann/-frau für Büromanagement	IH	36	4 836	1 455	3 381	4 416	420	.	.	222
71402	Bürokaufmann/-frau	Hw	36	1 299	348	954	15	633	651	.	60
71402	Kaufmann/-frau für Bürokommunikation	Hw	36	24	6	18	.	12	12	.	.
71402	Kaufmann/-frau für Büromanagement	Hw	36	687	210	474	642	45	.	.	30
71402	Fachangestellte/-r für Bürokommunikation	ÖD	36	306	84	222	9	147	150	.	6
71402	Kaufmann/-frau für Büromanagement	ÖD	36	156	36	120	141	9	6	.	3
715	Personalwesen und -dienstleistung zusammen			624	198	426	225	180	219	.	36
71522	Personaldienstleistungskaufmann/-frau	IH	36	624	198	426	225	180	219	.	36
721	Versicherungs- und Finanzdienstleistungen zusammen			12 393	6 291	6 102	3 876	4 389	4 131	.	240
72112	Bankkaufmann/-frau	IH	36	8 271	4 098	4 173	2 562	2 949	2 760	.	126
72122	Investmentfondskaufmann/-frau	IH	36	3	3	.	.	3	3	.	.
72122	Kaufmann/-frau für Versicherungen und Finanzen, FR Finanzberatung	IH	36	183	123	60	72	66	45	.	9
72132	Kaufmann/-frau für Versicherungen und Finanzen, FR Versicherung	IH	36	3 870	2 028	1 842	1 218	1 341	1 311	.	102
72132	Kaufmann/-frau für Versicherungen und Finanzen, (ohne Angabe der Fachrichtung)	IH	36	66	39	27	24	30	12	.	3
723	Steuerberatung zusammen			4 275	1 392	2 883	1 431	1 476	1 368	.	225
72302	Steuerfachangestellte/-r	FB	36	4 275	1 392	2 883	1 431	1 476	1 368	.	225
731	Rechtsberatung, -sprechung und -ordnung zusammen			4 050	237	3 813	1 356	1 389	1 305	.	282
73112	Notarfachangestellte/-r	FB	36	267	39	228	84	96	87	.	9
73112	Patentanwaltsfachangestellte/-r	FB	36	81	15	66	18	30	33	.	.
73112	Rechtsanwalts- und Notarfachangestellte/-r	FB	36	1 269	54	1 212	450	414	402	.	63
73112	Rechtsanwaltsfachangestellte/-r	FB	36	2 436	132	2 304	804	849	780	.	210
732	Verwaltung zusammen			6 834	1 941	4 893	2 283	2 394	2 157	.	132
73202	Verwaltungsfachangestellte/-r, FR Bundesverwaltung	ÖD	36	483	174	309	180	165	138	.	9
73202	Verwaltungsfachangestellte/-r, FR Kommunalverwaltung	ÖD	36	2 049	618	1 428	720	714	615	.	48
73202	Verwaltungsfachangestellte/-r, FR Landesverwaltung	ÖD	36	30	9	21	18	6	6	.	.

Noch: 2.1 Auszubildende am 31.12.2014 nach Ausbildungsberufen, Berufsgruppen, und -bereichen

Kenn- ziffer	Berufsbereich Berufsgruppe Ausbildungsberuf und Fachrichtung	Aus- bil- dungs- be- reich	Dauer (Mo- nate)	Auszubildende am 31.12.2014							
				ins- gesamt	männlich	weiblich	davon im ... Ausbildungsjahr				darunter ausländi- sche Aus- zubildende
							1.	2.	3.	4.	
73212	Fachangestellte/-r für Arbeitsförderung	ÖD	36	6	3	3	.	3	3	.	.
73212	Sozialversicherungsfachangestellte/-r, FR allgemeine Krankenversicherung	ÖD	36	1 434	405	1 029	432	534	465	.	21
73212	Sozialversicherungsfachangestellte/-r, FR knappschaftliche Sozialversicherung	ÖD	36	240	51	189	78	87	75	.	9
73212	Sozialversicherungsfachangestellte/-r, FR landwirtschaftliche Sozialversicherung	ÖD	36	15	3	9	6	3	3	.	.
73212	Sozialversicherungsfachangestellte/-r, FR gesetzliche Rentenversicherung	ÖD	36	219	54	162	84	66	66	.	3
73212	Sozialversicherungsfachangestellte/-r, FR gesetzliche Unfallversicherung	ÖD	36	93	36	57	30	33	30	.	.
73212	Fachangestellte/-r für Arbeitsmarkt- dienstleistungen	ÖD	36	171	39	132	42	42	87	.	3
73222	Kaufmann/-frau im Gesundheitswesen	IH	36	1 407	408	999	465	504	435	.	24
73222	Kaufmann/-frau im Gesundheitswesen	Hw	36
73252	Justizfachangestellte/-r	ÖD	36	654	126	528	213	225	219	.	15
73282	Verwaltungsfachangestellte/-r, FR Handwerksorganisation und Industrie- und Handelskammern	ÖD	36	12	3	6	6	3	3	.	.
73282	Verwaltungsfachangestellte/-r, FR Kirchenverwaltung in den Glied- kirchen der Ev. Kirche in Deutschland	ÖD	36	24	12	12	9	9	9	.	.
733	Medien-, Dokumentations- und Informationsdienste zusammen			342	81	261	102	126	114	.	6
73312	Fachangestellte/-r für Medien- und Informationsdienste, FR Bildagentur	IH	36
73312	Fachangestellte/-r für Medien- und Informationsdienste, FR Archiv	ÖD	36	42	18	24	12	12	18	.	.
73312	Fachangestellte/-r für Medien- und Informationsdienste, FR Bildagentur	ÖD	36	3	3
73322	Fachangestellte/-r für Medien- und Informationsdienste, FR Bibliothek	IH	36	6	3	3	.	3	.	.	.
73322	Fachangestellte/-r für Medien- und Informationsdienste, FR Bibliothek	ÖD	36	249	42	207	75	96	78	.	6
73332	Fachangestellte/-r für Medien- und Informationsdienste, FR Information und Dokumentation	IH	36	6	3	6	3	3	3	.	.
73332	Fachangestellte/-r für Medien- und Informationsdienste, (ohne Angabe der Fachrichtung)	IH	36
73332	Fachangestellte/-r für Medien- und Informationsdienste, FR Information und Dokumentation	ÖD	36	24	9	15	6	6	9	.	.
73332	Fachangestellte/-r für Medien- und I nformationsdienste, (ohne Angabe der Fachrichtung)	ÖD	36
73342	Fachangestellte/-r für Medien- und Informationsdienste, FR Medizinische Dokumentation	ÖD	36	9	3	6	3	3	3	.	.
8	Gesundheit, Soziales, Lehre und Erziehung			28 890	2 523	26 367	9 654	9 405	9 510	321	3 687
811	Arzt- und Praxishilfe zusammen			18 213	210	18 006	6 162	6 033	6 018	.	2 430
81102	Med. Fachangestellte/-r	FB	36	9 666	108	9 558	3 216	3 252	3 198	.	1 182
81112	Zahnmed. Fachangestellte/-r	FB	36	7 212	42	7 170	2 406	2 376	2 430	.	1 236
81142	Tiermed. Fachangestellte/-r	FB	36	1 335	57	1 275	543	405	387	.	15
823	Körperpflege zusammen			5 451	675	4 776	1 851	1 794	1 806	.	972
82312	Friseur/-in	Hw	36	5 319	672	4 650	1 818	1 743	1 761	.	960
82322	Kosmetiker/-in	IH	36	36	.	33	15	12	6	.	3
82322	Kosmetiker/-in	Hw	36	75	.	72	15	27	30	.	6
82342	Maskenbildner/-in	IH	36	21	.	21	3	9	9	.	.
824	Bestattungswesen zusammen			123	69	54	42	39	42	.	.
82402	Bestattungsfachkraft	IH	36	15	6	12	3	6	6	.	.
82402	Bestattungsfachkraft	Hw	36	108	63	45	39	33	36	.	.

Noch: 2.1 Auszubildende am 31.12.2014 nach Ausbildungsberufen, Berufsgruppen, und -bereichen

Kenn- ziffer	Berufsbereich Berufsgruppe Ausbildungsberuf und Fachrichtung	Aus- bil- dungs- be- reich	Dauer (Mo- nate)	Auszubildende am 31.12.2014							
				ins- gesam- t	männlich	weiblich	davon im ... Ausbildungsjahr				darunter ausländi- sche Aus- zubildende
							1.	2.	3.	4.	
825	Medizin-, Orthopädie- und Rehathechnik zusammen			3 582	1 437	2 145	1 095	1 047	1 119	321	171
82512	Orthopädiemechaniker/-in und Bandagist/-in	Hw	42	147	87	60	.	3	93	51	3
82512	Orthopädietechnik-Mechaniker/-in	Hw	36	189	120	69	105	84	3	.	6
82522	Augenoptiker/-in	Hw	36	1 272	396	879	426	396	450	.	57
82532	Hörgeräteakustiker/-in	Hw	36	624	270	354	219	189	213	.	12
82542	Zahn techniker/-in	Hw	42	1 350	567	783	345	375	360	270	93
831	Erziehung, Sozialarbeit, Heilerziehungs- pflege zusammen			12	3	9	12	.	.	.	3
83142	Fachpraktiker/-in Service in sozialen Einrichtungen	IH	24	12	3	9	12	.	.	.	3
832	Hauswirtschaft und Verbraucherberatung zusammen			1 506	132	1 377	492	492	525	.	108
83212	Fachpraktiker/-in für personale Dienstleistungen	IH	36	18	3	15	6	9	3	.	3
83212	Hauswirtschaftler/-in	Lw	36	6	.	6	3
83212	Hauswirtschaftler/-in	S	36	729	48	681	225	243	258	.	45
83212	Hauswirtschaftshelfer/-in	S	36	489	48	441	3	225	261	.	45
83212	Fachpraktiker/-in Hauswirtschaft	S	36	270	33	234	255	12	.	.	18
9	Sprach-, Literatur-, Geistes-, Gesell- schafts- und Wirtschaftswissen- schaften, Medien, Kunst, Kultur und Gestaltung			4 959	2 292	2 667	1 587	1 713	1 608	51	162
913	Gesellschaftswissenschaften zusammen			69	30	39	24	21	24	.	3
91342	Fachangestellte/-r für Markt- und Sozialforschung	IH	36	69	30	39	24	21	24	.	3
921	Werbung und Marketing zusammen			1 797	618	1 182	639	618	540	.	84
92112	Kaufmann/-frau für Marketing- kommunikation	IH	36	987	297	690	336	336	318	.	21
92122	Kaufmann/-frau für Dialogmarketing	IH	36	657	258	399	222	213	222	.	45
92122	Servicefachkraft für Dialogmarketing	IH	24	156	60	93	84	72	.	.	18
923	Verlags- und Medienwirtschaft zusammen			597	174	423	171	222	204	.	3
92302	Kaufmann/-frau für audiovisuelle Medien	IH	36	153	57	96	42	63	48	.	3
92302	Medienkaufmann/-frau Digital und Print	IH	36	444	120	324	129	159	156	.	3
932	Innenarchitektur, visuelles Marketing, Raumausstattung zusammen			774	177	594	219	270	285	.	24
93222	Gestalter/-in für visuelles Marketing	IH	36	444	69	375	123	162	159	.	9
93222	Gestalter/-in für visuelles Marketing	Hw	36
93232	Raumausstatter/-in	Hw	36	330	108	219	93	108	126	.	15
933	Kunsth Handwerk und bildende Kunst zusammen			42	27	15	12	18	12	.	.
93312	Holzbildhauer/-in	Hw	36	3	.	3
93312	Steinmetz/-in und Steinbildhauer/-in, FR Steinbildhauerarbeiten	Hw	36	30	21	9	9	15	9	.	.
93332	Drechsler/-in (Elfenbeinschnitzer/-in), FR Drechseln	Hw	36	3	3	.	3
93342	Vergolder/-in	Hw	36	6	.	6	.	3	3	.	.
93352	Wachszieher/-in, FR Kerzenherstellung	Hw	36
934	Kunsth Handwerkliche Keramik- und Glasgestaltung zusammen			3	.	3	.	3	.	.	.
93412	Keramiker/-in	Hw	36	3	.	3	.	3	.	.	.
935	Kunsth Handwerkliche Metallgestaltung zusammen			486	237	252	132	141	168	45	15
93512	Metallbildner/-in, FR Gürtler und Metalldrucktechnik	Hw	36	6	6	.	.	3	3	.	.
93522	Goldschmied/-in, FR Schmuck	IH	42	6	3	3	.	3	3	.	.
93522	Silberschmied/-in	Hw	42
93522	Goldschmied/-in, FR Juwelen	Hw	42
93522	Goldschmied/-in, FR Schmuck	Hw	42	114	27	87	30	24	36	24	3
93522	Goldschmied/-in, (ohne Angabe der Fachrichtung)	Hw	42	81	12	66	12	27	21	18	.

Noch: 2.1 Auszubildende am 31.12.2014 nach Ausbildungsberufen, Berufsgruppen, und -bereichen

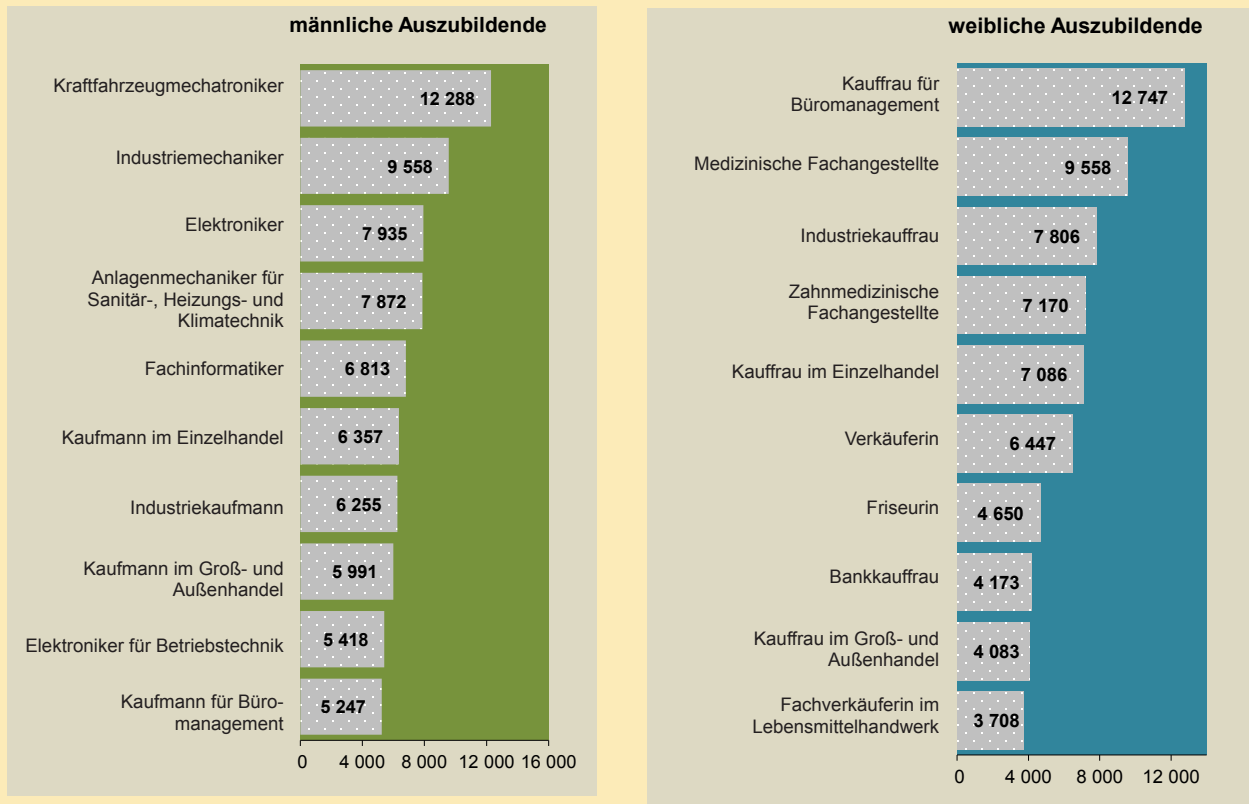
Kenn- ziffer	Berufsbereich Berufsgruppe Ausbildungsberuf und Fachrichtung	Aus- bil- dungs- be- reich	Dauer (Mo- nate)	Auszubildende am 31.12.2014							
				ins- gesamt	männlich	weiblich	davon im ... Ausbildungsjahr				darunter ausländi- sche Aus- zubildende
							1.	2.	3.	4.	
93532	Graveur/-in	Hw	36	24	18	6	9	9	9	.	.
93532	Metallbildner/-in, FR Ziselieretechnik	Hw	36
93542	Schilder- und Lichtreklamehersteller/-in	Hw	36	252	168	87	78	78	96	.	9
936	Musikinstrumentenbau zusammen			54	48	6	18	18	15	6	6
93612	Bogenmacher/-in	Hw	36
93612	Geigenbauer/-in	Hw	36	3	3	.	.
93612	Zupfinstrumentenmacher/-in, FR Gitarrenbau	Hw	36	3
93622	Holzblasinstrumentenmacher/-in	Hw	36
93632	Metallblasinstrumentenmacher/-in	Hw	36	3	3	.	3
93642	Klavier- und Cembalobauer/-in, FR Klavierbau	IH	42
93642	Klavier- und Cembalobauer/-in, FR Klavierbau	Hw	42	15	12	3	6	6	3	3	3
93652	Orgel- und Harmoniumbauer/-in, FR Orgelbau	IH	42	15	15	.	3	3	3	3	3
93652	Orgel- und Harmoniumbauer/-in, FR Orgelbau	Hw	42	15	15	3	6	6	3	.	3
945	Veranstaltungs-, Kamera- und Tontechnik zusammen			1 107	975	132	366	393	351	.	24
94512	Fachkraft für Veranstaltungstechnik	IH	36	708	669	39	246	234	228	.	15
94532	Mediengestalter/-in Bild und Ton	IH	36	396	306	90	120	156	123	.	12
94532	Mediengestalter/-in Bild und Ton	Hw	36	3	.	3	.	3	.	.	.
946	Bühnen- und Kostümbildner/-in, Requisite zusammen			27	6	21	6	9	12	.	.
94612	Bühnenmaler/-in und -plastiker/-in, FR Malerei	IH	36	15	3	12	3	6	6	.	.
94612	Bühnenmaler/-in und -plastiker/-in, FR Plastik	IH	36	12	3	9	3	3	6	.	.
	Insgesamt			309 876	192 561	117 315	97 437	100 662	94 611	17 166	18 225

2.2 Auszubildende am 31.12.2014 nach Ausbildungsjahr, zuständiger Stelle*) und Ausbildungsbereich

Zuständige Stelle/ Art der Verwaltung/ Ausbildungsbereich	Auszubildende am 31.12.2014							
	insgesamt	männlich	weiblich	davon im ... Ausbildungsjahr				darunter ausländische Auszubi- bildende
				1.	2.	3.	4.	
Industrie, Handel u. a.								
Industrie- und Handelskammer								
Aachen	11 487	7 503	3 987	3 582	3 813	3 537	558	666
Arnsberg	6 012	3 990	2 022	1 944	1 944	1 767	360	192
Bielefeld	20 316	13 206	7 110	6 501	6 702	6 273	840	576
Bochum	5 562	3 603	1 959	1 743	1 881	1 704	234	315
Bonn	7 824	4 791	3 033	2 598	2 622	2 394	213	504
Detmold	3 408	2 247	1 161	1 113	1 107	978	210	75
Dortmund	12 720	8 013	4 707	4 269	4 191	3 771	492	795
Düsseldorf	13 020	7 725	5 292	4 092	4 359	4 203	366	627
Duisburg	11 715	7 311	4 404	3 819	4 026	3 423	447	702
Essen	10 380	6 207	4 173	3 183	3 549	3 294	354	30
Hagen	9 603	6 477	3 126	3 027	3 156	2 754	666	792
Krefeld	11 763	7 689	4 074	3 663	3 969	3 543	588	621
Köln	23 142	14 172	8 970	7 407	7 698	7 182	855	1 509
Münster	26 223	16 608	9 615	8 085	8 739	8 202	1 200	894
Siegen	6 429	4 449	1 980	2 001	2 052	1 833	543	291
Wuppertal	6 087	3 942	2 145	2 037	2 001	1 725	324	408
Zusammen	185 694	117 936	67 758	59 064	61 809	56 577	8 244	8 994
Handwerk								
Handwerkskammer								
Aachen	6 474	5 085	1 389	1 908	1 905	1 956	705	273
Arnsberg	5 367	4 200	1 167	1 623	1 656	1 515	573	273
Bielefeld	10 593	8 391	2 202	3 150	3 129	3 147	1 170	534
Dortmund	10 248	8 091	2 157	3 018	2 985	3 093	1 152	891
Düsseldorf	20 664	16 464	4 200	6 216	6 447	5 865	2 136	1 842
Köln	12 597	9 909	2 688	3 792	3 732	3 720	1 353	1 224
Münster	15 246	12 300	2 943	4 482	4 434	4 494	1 836	792
Zusammen	81 186	64 437	16 746	24 189	24 285	23 790	8 922	5 829
Landwirtschaft								
Landwirtschaftskammer Nordrhein-Westfalen	6 609	5 466	1 143	1 866	2 343	2 400	.	87
Zusammen	6 609	5 466	1 143	1 866	2 343	2 400	.	87
öffentlicher Dienst								
Art der Verwaltung								
Kommunaler Verwaltungsdienst	2 049	612	1 437	732	702	615	.	48
Landesverwaltungsdienst	3 360	1 512	1 851	1 188	1 125	1 050	.	57
Bundesverwaltungsdienst	1 941	558	1 383	609	678	654	.	36
Handwerkskammer	9	3	6	3	3	3	.	.
Industrie- und Handelskammer	6	3	3	.	3	3	.	.
Kirchlicher Verwaltungsdienst	81	33	48	30	30	21	.	.
Zusammen	7 446	2 721	4 725	2 562	2 538	2 346	.	141
freie Berufe								
Ärztchammer Nordrhein	4 941	66	4 872	1 665	1 656	1 620	.	687
Ärztchammer Westfalen-Lippe	4 728	42	4 686	1 551	1 596	1 578	.	495
Apothekerkammer Nordrhein	603	24	582	222	192	192	.	87
Apothekerkammer Westfalen-Lippe	318	9	306	102	117	99	.	42
Rheinische Notarkammer	267	39	228	84	96	87	.	9
Patentanwaltskammer, München	81	15	66	18	30	33	.	.
Rechtsanwaltskammer Düsseldorf	756	42	714	249	276	234	.	66
Rechtsanwaltskammer Hamm	2 064	102	1 962	729	681	654	.	135
Rechtsanwaltskammer Köln	882	42	843	276	309	297	.	72
Steuerberaterkammer Düsseldorf	1 251	420	831	444	441	369	.	87
Steuerberaterkammer Köln	1 086	357	729	363	378	345	.	75
Steuerberaterkammer Westfalen-Lippe	1 938	615	1 323	624	657	657	.	60
Tierärztekammer Nordrhein	768	30	738	327	198	243	.	12
Tierärztekammer Westfalen-Lippe	564	27	537	216	207	144	.	3
Zahnärztekammer Nordrhein	3 897	27	3 870	1 374	1 302	1 221	.	852
Zahnärztekammer Westfalen-Lippe	3 315	15	3 300	1 032	1 074	1 212	.	384
Zusammen	27 462	1 872	25 590	9 273	9 207	8 979	.	3 066
sonstige								
Direktor der Landwirtschaftskammer NRW	1 485	129	1 356	483	483	519	.	108
Zusammen	1 485	129	1 356	483	483	519	.	108
Ausbildungsbereiche insgesamt								
Insgesamt	309 876	192 561	117 315	97 437	100 662	94 611	17 166	18 225

*) vollständige Bezeichnung der zuständigen Stelle siehe Seite 11

TOP 10 der Ausbildungsberufe am 31.12.2014 nach Geschlecht



Grafik: IT.NRW

2.3 Die 25 Ausbildungsberufe mit der größten Anzahl Auszubildender am 31.12.2014

Rang		Kennziffer	Ausbildungsberuf	Ausbildungs- bereich	Auszubildende	
2014	dagegen 2013				2014	dagegen 2013
Insgesamt						
1	1	71402	Kaufmann/-frau für Büromanagement	IH/Hw/ÖD	17 994	18 822
2	2	71302	Industriekaufmann/-frau	IH/Hw	14 061	14 616
3	3	62102	Kaufmann/-frau im Einzelhandel	IH/Hw	13 443	13 836
4	4	25212	Kraftfahrzeugmechatroniker/-in	IH/Hw	12 690	12 537
5	5	62102	Verkäufer/-in	IH/Hw	11 307	11 787
6	6	61212	Kaufmann/-frau im Groß- und Außenhandel	IH/Hw	10 077	10 362
7	7	25102	Industriemechaniker/-in	IH/Hw	9 921	10 041
8	8	81102	Medizinische/r Fachangestellte/-r	FB	9 666	9 543
9	9	72112	Bankkaufmann/-frau	IH	8 271	8 394
10	10	26122/26212/ 26252/26312	Elektroniker/-in	Hw	8 034	8 127
11	11	34212	Anlagenmechaniker/-in für Sanitär-, Heizungs- und Klimatechnik	IH/Hw	7 962	8 025
12	13	43102/43412	Fachinformatiker/-in	IH/Hw	7 341	7 161
13	12	81112	Zahnmedizinische/r Fachangestellte/-r	FB	7 212	7 269
14	15	26252	Elektroniker/-in für Betriebstechnik	IH/Hw	5 619	5 616
15	14	82312	Friseur/-in	Hw	5 319	5 742
16	16	51312	Fachkraft für Lagerlogistik	IH/Hw	5 220	5 415
17	17	24232	Zerspanungsmechaniker/-in	IH/Hw	5 001	5 106
18	18	22342	Tischler/-in	Hw	4 611	4 815
19	19	24412/25222	Metallbauer/-in	Hw	4 410	4 680
20	24	72302	Steuerfachangestellte/-r	FB	4 275	4 191
21	20	33212	Maler/-in und Lackierer/-in	Hw	4 122	4 665
22	23	72122/72132	Kaufmann/-frau für Versicherungen und Finanzen	IH	4 119	4 260
23	21	62302/62312/ 62322	Fachverkäufer/-in im Lebensmittelhandwerk	IH/Hw	4 029	4 350
24	25	26112	Mechatroniker/-in	IH/Hw	4 014	4 149
25	22	29302	Koch/Köchin	IH/Hw	4 002	4 308

Noch: 2.3 Die 25 Ausbildungsberufe mit der größten Anzahl Auszubildender am 31.12.2014

Rang		Kennziffer	Ausbildungsberuf	Ausbildungs- bereich	Auszubildende	
2014	dagegen 2013				2014	dagegen 2013
männlich						
1	1	25212	Kraftfahrzeugmechatroniker	IH/Hw	12 288	12 174
2	2	25102	Industriemechaniker	IH/Hw	9 558	9 693
3	3	26122/26212/ 26252/26312	Elektroniker	Hw	7 935	8 013
4	4	34212	Anlagenmechaniker für Sanitär-, Heizungs- und Klimatechnik	IH/Hw	7 872	7 938
5	5	43102/43412	Fachinformatiker	IH/Hw	6 813	6 687
6	7	62102	Kaufmann im Einzelhandel	IH/Hw	6 357	6 408
7	6	71302	Industriekaufmann	IH/Hw	6 255	6 453
8	8	61212	Kaufmann im Groß- und Außenhandel	IH/Hw	5 991	6 102
9	10	26252	Elektroniker für Betriebstechnik	IH/Hw	5 418	5 412
10	9	71402	Kaufmann für Büromanagement	IH/Hw/ÖD	5 247	5 541
11	11	24232	Zerspanungsmechaniker	IH/Hw	4 866	4 980
12	12	62102	Verkäufer	IH/Hw	4 860	4 899
13	13	51312	Fachkraft für Lagerlogistik	IH/Hw	4 683	4 881
14	14	24412/25222	Metallbauer	Hw	4 350	4 629
15	15	22342	Tischler	Hw	4 197	4 440
16	16	72112	Bankkaufmann	IH	4 098	4 140
17	18	26112	Mechatroniker	IH/Hw	3 843	3 981
18	17	33212	Maler und Lackierer	Hw	3 537	4 011
19	19	29302	Koch	IH/Hw	3 036	3 303
20	21	12102/12112/ 12122/12132/ 12142	Gärtner	Lw	2 922	3 063
21	20	32142	Dachdecker	Hw	2 880	3 096
22	22	51312	Fachlagerist	IH/Hw	2 310	2 394
23	25	24522	Werkzeugmechaniker	IH/Hw	2 220	2 214
24	23	72122/72132	Kaufmann für Versicherungen und Finanzen	IH	2 190	2 283
25	24	51622	Kaufmann für Spedition und Logistikdienstleistung	IH	2 181	2 214
weiblich						
1	1	71402	Kauffrau für Büromanagement	IH/Hw/ÖD	12 747	13 284
2	2	81102	Medizinische Fachangestellte	FB	9 558	9 444
3	3	71302	Industriekauffrau	IH/Hw	7 806	8 163
4	5	81112	Zahnmedizinische Fachangestellte	FB	7 170	7 236
5	4	62102	Kauffrau im Einzelhandel	IH/Hw	7 086	7 428
6	6	62102	Verkäuferin	IH/Hw	6 447	6 888
7	7	82312	Friseurin	Hw	4 650	4 995
8	9	72112	Bankkauffrau	IH	4 173	4 254
9	8	61212	Kauffrau im Groß- und Außenhandel	IH/Hw	4 083	4 260
10	10	62302/62312/ 62322	Fachverkäuferin im Lebensmittelhandwerk	IH/Hw	3 708	4 008
11	12	72302	Steuerfachangestellte	FB	2 883	2 853
12	11	63222	Hotelfachfrau	IH	2 727	2 853
13	13	73112	Rechtsanwaltsfachangestellte	FB	2 304	2 412
14	14	72122/72132	Kauffrau für Versicherungen und Finanzen	IH	1 929	1 977
15	15	73202/73282	Verwaltungsfachangestellte	ÖD	1 779	1 629
16	16	73212	Sozialversicherungsfachangestellte	ÖD	1 449	1 401
17	17	23212/61122	Mediengestalterin Digital und Print	IH/Hw	1 305	1 338
18	21	81142	Tiermedizinische Fachangestellte	FB	1 275	1 119
19	18	51622	Kauffrau für Spedition und Logistikdienstleistung	IH	1 230	1 314
20	19	73112	Rechtsanwalts- und Notarfachangestellte	FB	1 212	1 248
21	20	61312	Immobilienkauffrau	IH	1 131	1 182
22	22	62272	Automobilkauffrau	IH/Hw	1 059	1 065
23	25	73222	Kauffrau im Gesundheitswesen	IH/Hw	999	933
24	23	29302	Köchin	IH/Hw	966	1 005
25	-	63112	Tourismuskauffrau (Kauffrau für Privat- und Geschäftsreisen)	IH	921	912

2.4 Die 25 Ausbildungsberufe mit der größten Anzahl ausländischer Auszubildender am 31.12.2014

Rang		Kennziffer	Ausbildungsberuf	Ausbildungs- bereich	ausländische Auszubildende	
2014	dagegen 2013				2014	dagegen 2013
Insgesamt						
1	1	62102	Verkäufer/-in	IH/Hw	1 278	1 275
2	2	81112	Zahnmedizinische/r Fachangestellte/-r	FB	1 236	1 158
3	3	81102	Medizinische/r Fachangestellte/-r	FB	1 182	1 137
4	4	62102	Kaufmann/-frau im Einzelhandel	IH/Hw	984	1 056
5	5	82312	Friseur/-in	Hw	960	1 044
6	7	25212	Kraftfahrzeugmechatroniker/-in	IH/Hw	831	807
7	6	71402	Kaufmann/-frau für Büromanagement	IH/Hw/ÖD	810	828
8	8	34212	Anlagenmechaniker/-in für Sanitär-, Heizungs- und Klimatechnik	IH/Hw	651	612
9	9	26122/26212/ 26252/26312	Elektroniker/-in	Hw	537	510
10	11	25102	Industriemechaniker/-in	IH/Hw	405	387
11	10	62302/62312/ 62322	Fachverkäufer/-in im Lebensmittelhandwerk	IH/Hw	396	411
12	12	61212	Kaufmann/-frau im Groß- und Außenhandel	IH/Hw	369	375
13	13	51312	Fachkraft für Lagerlogistik	IH/Hw	327	339
14	14	24232	Zerspanungsmechaniker/-in	IH/Hw	312	324
15	16	24412/25222	Metallbauer/-in	Hw	300	291
16	15	33212	Maler/-in und Lackierer/-in	Hw	279	300
17	21	63222	Hotelfachmann/-frau	IH	273	210
18	17	71302	Industrie Kaufmann/-frau	IH/Hw	270	264
19	19	25122	Maschinen- und Anlagenführer/-in	IH/Hw	243	213
20	20	72302	Steuerfachangestellte/-r	FB	225	210
21	18	73112	Rechtsanwaltsfachangestellte/-r	FB	210	243
22	22	51312	Fachlagerist/-in	IH/Hw	207	201
23	23	29302	Koch/Köchin	IH/Hw	207	192
24	24	26252	Elektroniker/-in für Betriebstechnik	IH/Hw	189	180
25	25	22212	Fahrzeuglackierer/-in	IH/Hw	168	153
männlich						
1	1	25212	Kraftfahrzeugmechatroniker	IH/Hw	825	798
2	2	34212	Anlagenmechaniker für Sanitär-, Heizungs- und Klimatechnik	IH/Hw	648	609
3	3	62102	Verkäufer	IH/Hw	588	573
4	5	26122/26212/ 26252/26312	Elektroniker	Hw	537	507
5	4	62102	Kaufmann im Einzelhandel	IH/Hw	501	537
6	6	25102	Industriemechaniker	IH/Hw	399	384
7	7	51312	Fachkraft für Lagerlogistik	IH/Hw	312	327
8	8	24232	Zerspanungsmechaniker	IH/Hw	309	324
9	10	24412/25222	Metallbauer	Hw	297	291
10	9	33212	Maler und Lackierer	Hw	273	291
11	12	71402	Kaufmann für Büromanagement	IH/Hw/ÖD	246	231
12	13	25122	Maschinen- und Anlagenführer	IH/Hw	237	210
13	11	61212	Kaufmann im Groß- und Außenhandel	IH/Hw	237	243
14	15	51312	Fachlagerist	IH/Hw	201	195
15	14	82312	Friseur	Hw	195	204
16	16	26252	Elektroniker für Betriebstechnik	IH/Hw	186	177
17	17	29302	Koch	IH/Hw	165	156
18	18	22212	Fahrzeuglackierer	IH/Hw	165	153
19	21	32142	Dachdecker	Hw	141	120
20	19	24112/24122	Verfahrensmechaniker in der Hütten- und Halbzeugindustrie	IH	132	123
21	22	43102/43412	Fachinformatiker	IH/Hw	126	117
22	20	71302	Industrie Kaufmann	IH/Hw	114	123
23	-	41312	Chemikant	IH	108	93
24	23	22342	Tischler	Hw	105	114
25	-	63222	Hotelfachmann	IH	99	72

Noch: 2.4 Die 25 Ausbildungsberufe mit der größten Anzahl ausländischer Auszubildender am 31.12.2014

Rang		Kennziffer	Ausbildungsberuf	Ausbildungs- bereich	ausländische Auszubildende	
2014	dagegen 2013				2014	dagegen 2013
weiblich						
1	1	81112	Zahnmedizinische Fachangestellte	FB	1 230	1 155
2	2	81102	Medizinische Fachangestellte	FB	1 170	1 128
3	3	82312	Friseurin	Hw	765	840
4	4	62102	Verkäuferin	IH/Hw	690	702
5	5	71402	Kauffrau für Büromanagement	IH/Hw/ÖD	561	597
6	6	62102	Kauffrau im Einzelhandel	IH/Hw	483	519
7	7	62302/62312/ 62322	Fachverkäuferin im Lebensmittelhandwerk	IH/Hw	354	375
8	8	73112	Rechtsanwaltsfachangestellte	FB	198	234
9	9	72302	Steuerfachangestellte	FB	186	165
10	12	63222	Hotelfachfrau	IH	174	138
11	10	71302	Industriekauffrau	IH/Hw	156	141
12	13	61212	Kauffrau im Groß- und Außenhandel	IH/Hw	132	132
13	11	62412	Pharmazeutisch-kaufm. Angestellte	FB	126	141
14	15	72112	Bankkauffrau	IH	66	66
15	14	73112	Rechtsanwalts- und Notarfachangestellte	FB	63	78
16	17	63312	Fachfrau für Systemgastronomie	IH/Hw	54	57
17	16	83212	Fachpraktikerin Hauswirtschaft 6)	S	54	63
18	19	51622	Kauffrau für Spedition und Logistikdienstleistung	IH	51	54
19	22	72122/72132	Kauffrau für Versicherungen und Finanzen	IH	51	42
20	20	82542	Zahntechnikerin	Hw	51	48
21	18	63302	Restaurantfachfrau	IH	51	57
22	23	63302	Fachkraft im Gastgewerbe	IH	48	42
23	25	29302	Köchin	IH/Hw	42	36
24	21	83212	Hauswirtschafterin, Hauswirtschafterin (Sondergenehmigung)	IH/Lw/S	42	45
25	-	63112	Tourismuskauffrau (Kauffrau für Privat- und Geschäftsreisen)	IH	39	33

3. Neu abgeschlossene Ausbildungsverträge

3.1 Auszubildende mit neu abgeschlossenem Ausbildungsvertrag 2014 nach Geburtsjahr, zuständiger Stelle*) und Ausbildungsbereich

Zuständige Stelle/ Art der Verwaltung/ Ausbildungsbereich	Auszubildende mit neu abgeschlossenem Ausbildungsvertrag									
	insgesamt	davon mit Geburtsjahr ...								
		vor 1991	1991	1992	1993	1994	1995	1996	1997	nach 1997
Industrie, Handel u. a.										
Industrie- und Handelskammer										
Aachen	4 308	561	267	372	528	681	804	585	330	183
Arnsberg	2 337	252	105	153	228	360	450	372	282	138
Bielefeld	7 629	927	390	594	873	1 212	1 446	1 008	801	375
Bochum	2 148	375	174	246	300	336	312	228	123	54
Bonn	3 174	465	183	267	405	525	558	423	240	105
Detmold	1 281	120	78	96	135	201	237	207	138	69
Dortmund	5 214	753	417	528	663	882	870	630	330	141
Düsseldorf	5 061	693	375	543	729	882	915	600	231	93
Duisburg	4 593	609	315	450	573	762	795	627	333	126
Essen	4 089	651	312	399	546	663	693	486	234	105
Hagen	3 636	462	240	327	429	582	627	498	321	150
Krefeld	4 548	561	339	423	537	783	828	627	339	111
Köln	8 736	1 119	516	750	1 167	1 479	1 578	1 179	654	294
Münster	9 900	1 215	561	750	1 089	1 599	1 926	1 338	981	444
Siegen	2 313	210	78	108	201	267	375	402	441	231
Wuppertal	2 382	381	162	240	342	360	426	276	132	66
Zusammen	71 352	9 351	4 512	6 249	8 742	11 574	12 840	9 486	5 913	2 688
Handwerk										
Handwerkskammer										
Aachen	2 277	243	108	147	195	288	306	378	420	192
Arnsberg	1 911	132	69	84	141	183	261	357	477	204
Bielefeld	3 753	351	156	213	297	450	513	630	786	357
Dortmund	3 624	489	204	261	324	420	513	582	561	267
Düsseldorf	7 617	1 011	405	561	771	912	1 107	1 206	1 155	486
Köln	4 503	540	231	288	402	543	639	741	795	327
Münster	5 202	498	222	261	414	549	693	867	1 152	546
Zusammen	28 887	3 264	1 395	1 818	2 547	3 345	4 032	4 761	5 343	2 379
Landwirtschaft										
Landwirtschaftskammer Nordrhein-Westfalen	2 370	219	93	114	168	234	372	465	462	243
Zusammen	2 370	219	93	114	168	234	372	465	462	243
öffentlicher Dienst										
Art der Verwaltung										
Kommunaler Verwaltungsdienst	708	102	36	39	78	102	171	99	51	33
Landesverwaltungsdienst	1 200	147	42	72	141	213	237	162	117	69
Bundesverwaltungsdienst	606	75	21	42	75	99	147	90	42	18
Handwerkskammer	3
Industrie- und Handelskammer
Kirchlicher Verwaltungsdienst	24	3	3	3	3	3	3	3	.	.
Zusammen	2 544	327	102	159	297	417	561	354	210	120
freie Berufe										
Ärztammer Nordrhein	1 824	180	84	93	174	252	351	291	276	117
Ärztammer Westfalen-Lippe	1 608	120	54	78	147	240	285	285	258	141
Apothekerkammer Nordrhein	225	21	9	15	30	30	33	39	33	15
Apothekerkammer Westfalen-Lippe	114	15	3	6	9	15	21	18	15	12
Rheinische Notarkammer	84	12	3	6	18	15	18	12	.	.
Patentanwaltskammer, München	33	9	3	3	3	6	6	3	.	.
Rechtsanwaltskammer Düsseldorf	264	36	15	18	45	42	42	36	18	9
Rechtsanwaltskammer Hamm	786	99	36	66	87	132	156	108	66	36
Rechtsanwaltskammer Köln	318	39	9	24	33	57	63	39	33	21
Steuerberaterkammer Düsseldorf	468	81	24	36	72	96	99	54	6	3
Steuerberaterkammer Köln	378	72	15	30	45	72	87	45	9	3
Steuerberaterkammer Westfalen-Lippe	642	90	27	51	78	111	168	99	15	6
Tierärztkammer Nordrhein	342	36	18	24	27	66	78	60	24	9
Tierärztkammer Westfalen-Lippe	222	18	6	18	18	51	54	39	9	9
Zahnärztkammer Nordrhein	1 368	105	51	72	135	195	231	243	249	90
Zahnärztkammer Westfalen-Lippe	1 083	90	27	54	90	141	195	198	192	96
Zusammen	9 759	1 023	381	591	1 020	1 524	1 881	1 572	1 203	567
sonstige										
Direktor der Landwirtschaftskammer NRW	510	54	27	33	60	66	99	102	63	6
Zusammen	510	54	27	33	60	66	99	102	63	6
Ausbildungsbereiche insgesamt										
Insgesamt	115 419	14 238	6 510	8 961	12 831	17 160	19 782	16 743	13 194	6 003

*) vollständige Bezeichnung der zuständigen Stelle siehe Seite 11

3.2 Die 25 Ausbildungsberufe mit der größten Anzahl neu abgeschlossener Ausbildungsverträge 2014

Rang		Kennziffer	Ausbildungsberuf	Ausbildungs- bereich	neu abgeschlossene Ausbildungsverträge	
2014	dagegen 2013				2014	dagegen 2013
Insgesamt						
1	1	62102	Kaufmann/-frau im Einzelhandel	IH/Hw	7 125	7 179
2	2	71402	Kaufmann/-frau für Büromanagement	IH/Hw/ÖD	6 810	7 164
3	3	62102	Verkäufer/-in	IH/Hw	6 210	6 525
4	4	71302	Industriekaufmann/-frau	IH/Hw	4 818	5 211
5	5	25212	Kraftfahrzeugmechatroniker/-in	IH/Hw	3 942	4 077
6	6	61212	Kaufmann/-frau im Groß- und Außenhandel	IH/Hw	3 753	3 879
7	7	81102	Medizinische/r Fachangestellte/-r	FB	3 432	3 354
8	8	72112	Bankkaufmann/-frau	IH	2 766	3 087
9	10	43102/43412	Fachinformatiker/-in	IH/Hw	2 730	2 700
10	9	25102	Industriemechaniker/-in	IH/Hw	2 658	2 745
11	11	34212	Anlagenmechaniker/-in für Sanitär-, Heizungs- und Klimatechnik	IH/Hw	2 652	2 688
12	13	26122/26212/ 26252/26312	Elektroniker/-in	Hw	2 508	2 583
13	12	81112	Zahnmedizinische/r Fachangestellte/-r	FB	2 451	2 646
14	14	82312	Friseur/-in	Hw	2 328	2 484
15	15	51312	Fachkraft für Lagerlogistik	IH/Hw	2 190	2 160
16	18	29302	Koch/Köchin	IH/Hw	1 737	1 833
17	16	33212	Maler/-in und Lackierer/-in	Hw	1 701	1 893
18	17	22342	Tischler/-in	Hw	1 695	1 839
19	19	62302/62312/ 62322	Fachverkäufer/-in im Lebensmittelhandwerk	IH/Hw	1 605	1 659
20	22	63222	Hotelfachmann/-frau	IH	1 566	1 599
21	23	26252	Elektroniker/-in für Betriebstechnik	IH/Hw	1 524	1 578
22	21	72122/72132	Kaufmann/-frau für Versicherungen und Finanzen	IH	1 494	1 611
23	20	72302	Steuerfachangestellte/-r	FB	1 488	1 632
24	24	51312	Fachlagerist/-in	IH/Hw	1 413	1 398
25	-	24412/25222	Metallbauer/-in	Hw	1 341	1 362
männlich						
1	1	25212	Kraftfahrzeugmechatroniker	IH/Hw	3 789	3 951
2	2	62102	Kaufmann im Einzelhandel	IH/Hw	3 426	3 333
3	3	62102	Verkäufer	IH/Hw	2 742	2 820
4	4	34212	Anlagenmechaniker für Sanitär-, Heizungs- und Klimatechnik	IH/Hw	2 619	2 652
5	5	25102	Industriemechaniker	IH/Hw	2 544	2 628
6	7	43102/43412	Fachinformatiker	IH/Hw	2 520	2 514
7	6	26122/26212/ 26252/26312	Elektroniker	Hw	2 475	2 544
8	9	61212	Kaufmann im Groß- und Außenhandel	IH/Hw	2 262	2 304
9	8	71302	Industriekaufmann	IH/Hw	2 148	2 352
10	10	71402	Kaufmann für Büromanagement	IH/Hw/ÖD	2 031	2 109
11	11	51312	Fachkraft für Lagerlogistik	IH/Hw	1 986	1 944
12	12	22342	Tischler	Hw	1 512	1 677
13	15	26252	Elektroniker für Betriebstechnik	IH/Hw	1 464	1 521
14	13	33212	Maler und Lackierer	Hw	1 440	1 644
15	14	72112	Bankkaufmann	IH	1 374	1 530
16	17	24412/25222	Metallbauer	Hw	1 317	1 344
17	19	51312	Fachlagerist	IH/Hw	1 308	1 302
18	16	29302	Koch	IH/Hw	1 278	1 395
19	18	24232	Zerspanungsmechaniker	IH/Hw	1 251	1 335
20	20	32142	Dachdecker	Hw	1 098	1 203
21	22	12102/12112/ 12122/12132/ 12142	Gärtner	Lw	1 032	1 107
22	21	26112	Mechatroniker	IH/Hw	1 008	1 125
23	25	25122	Maschinen- und Anlagenführer	IH/Hw	930	774
24	23	72122/72132	Kaufmann für Versicherungen und Finanzen	IH	816	852
25	24	51622	Kaufmann für Spedition und Logistikdienstleistung	IH	795	813

Noch: 3.2 Die 25 Ausbildungsberufe mit der größten Anzahl neu abgeschlossener Ausbildungsverträge 2014

Rang		Kennziffer	Ausbildungsberuf	Ausbildungs- bereich	neu abgeschlossene Ausbildungsverträge	
2014	dagegen 2013				2014	dagegen 2013
weiblich						
1	1	71402	Kauffrau für Büromanagement	IH/Hw/ÖD	4 779	5 052
2	2	62102	Kauffrau im Einzelhandel	IH/Hw	3 699	3 846
3	3	62102	Verkäuferin	IH/Hw	3 465	3 705
4	4	81102	Medizinische Fachangestellte	FB	3 393	3 315
5	5	71302	Industriekauffrau	IH/Hw	2 670	2 862
6	6	81112	Zahnmedizinische Fachangestellte	FB	2 433	2 628
7	7	82312	Friseurin	Hw	2 031	2 112
8	8	61212	Kauffrau im Groß- und Außenhandel	IH/Hw	1 491	1 578
9	10	62302/62312/ 62322	Fachverkäuferin im Lebensmittelhandwerk	IH/Hw	1 488	1 518
10	9	72112	Bankkauffrau	IH	1 392	1 554
11	11	63222	Hotelfachfrau	IH	1 101	1 128
12	12	72302	Steuerfachangestellte	FB	984	1 098
13	13	73112	Rechtsanwaltsfachangestellte	FB	846	927
14	14	72122/72132	Kauffrau für Versicherungen und Finanzen	IH	681	759
15	15	73202/73282	Verwaltungsfachangestellte	ÖD	618	588
16	18	81142	Tiermedizinische Fachangestellte	FB	546	483
17	21	29302	Köchin	IH/Hw	459	438
18	17	23212/61122	Mediengestalterin Digital und Print	IH/Hw	453	525
19	16	73212	Sozialversicherungsfachangestellte	ÖD	453	552
20	20	73112	Rechtsanwalts- und Notarfachangestellte	FB	450	465
21	22	51622	Kauffrau für Spedition und Logistikdienstleistung	IH	408	438
22	19	61312	Immobilienkauffrau	IH	405	465
23	25	62272	Automobilkauffrau	IH/Hw	402	369
24	24	73222	Kauffrau im Gesundheitswesen	IH/Hw	363	378
25	–	63112	Tourismuskauffrau (Kauffrau für Privat- und Geschäftsreisen)	IH	363	357

3.3 Auszubildende mit neu abgeschlossenem Ausbildungsvertrag 2014 nach schulischer Vorbildung, zuständiger Stelle*) und Ausbildungsbereich

Zuständige Stelle/ Art der Verwaltung/ Ausbildungsbereich	Auszubildende mit neu abgeschlossenem Ausbildungsvertrag					
	insgesamt	davon mit schulischer Vorbildung				
		ohne Hauptschul- abschluss	Hauptschul- abschluss	Fachober- schulreife	Hoch-, Fach- hochschul- reife	im Ausland erworbener Ab- schluss, der nicht zuordenbar ist
Industrie, Handel u. a.						
Industrie- und Handelskammer						
Aachen	4 308	57	654	1 413	2 184	3
Arnsberg	2 337	27	450	900	960	.
Bielefeld	7 629	339	1 323	2 412	3 552	3
Bochum	2 148	87	396	627	1 035	3
Bonn	3 174	66	561	993	1 518	36
Detmold	1 281	99	258	360	564	.
Dortmund	5 214	198	1 200	1 455	2 361	.
Düsseldorf	5 061	129	507	1 242	2 763	420
Duisburg	4 593	138	852	1 272	1 911	423
Essen	4 089	108	621	1 131	2 229	3
Hagen	3 636	201	933	1 083	1 410	12
Krefeld	4 548	84	1 053	1 320	2 094	.
Köln	8 736	129	1 338	2 448	4 494	324
Münster	9 900	219	1 863	3 015	4 800	3
Siegen	2 313	48	642	906	714	3
Wuppertal	2 382	201	432	636	1 113	.
Zusammen	71 352	2 130	13 083	21 210	33 699	1 233
Handwerk						
Handwerkskammer						
Aachen	2 277	45	1 050	807	375	.
Arnsberg	1 911	81	822	774	228	9
Bielefeld	3 753	147	1 521	1 566	501	18
Dortmund	3 624	132	1 491	1 395	588	15
Düsseldorf	7 617	258	3 060	2 937	1 323	36
Köln	4 503	138	2 001	1 638	714	9
Münster	5 202	177	1 953	2 217	834	24
Zusammen	28 887	978	11 898	11 334	4 566	111
Landwirtschaft						
Landwirtschaftskammer Nordrhein-Westfalen	2 370	195	699	900	567	6
Zusammen	2 370	195	699	900	567	6
öffentlicher Dienst						
Art der Verwaltung						
Kommunaler Verwaltungsdienst	708	.	3	219	486	.
Landesverwaltungsdienst	1 200	.	69	324	804	.
Bundesverwaltungsdienst	606	.	6	156	444	.
Handwerkskammer	3	.	.	.	3	.
Industrie- und Handelskammer
Kirchlicher Verwaltungsdienst	24	.	.	3	24	.
Zusammen	2 544	.	78	699	1 761	3
freie Berufe						
Ärztammer Nordrhein	1 824	3	240	1 014	483	81
Ärztammer Westfalen-Lippe	1 608	6	183	894	525	3
Apothekerkammer Nordrhein	225	3	21	147	51	3
Apothekerkammer Westfalen-Lippe	114	.	15	57	42	.
Rheinische Notarkammer	84	.	.	.	84	.
Patentanwaltskammer, München	33	.	.	.	24	6
Rechtsanwaltskammer Düsseldorf	264	3	6	114	144	.
Rechtsanwaltskammer Hamm	786	3	33	360	387	.
Rechtsanwaltskammer Köln	318	.	12	138	165	.
Steuerberaterkammer Düsseldorf	468	.	.	63	405	.
Steuerberaterkammer Köln	378	.	.	72	303	3
Steuerberaterkammer Westfalen-Lippe	642	.	3	84	552	.
Tierärztkammer Nordrhein	342	.	18	114	210	.
Tierärztkammer Westfalen-Lippe	222	.	9	57	156	.
Zahnärztkammer Nordrhein	1 368	3	405	753	210	.
Zahnärztkammer Westfalen-Lippe	1 083	.	.	1 083	.	.
Zusammen	9 759	24	945	4 950	3 741	96
sonstige						
Direktor der Landwirtschaftskammer NRW	510	180	198	99	33	.
Zusammen	510	180	198	99	33	.
Ausbildungsbereiche insgesamt						
Insgesamt	115 419	3 510	26 898	39 195	44 367	1 452

*) vollständige Bezeichnung der zuständigen Stelle siehe Seite 11

4. Vorzeitig gelöste Ausbildungsverhältnisse

4.1 Vorzeitig gelöste Ausbildungsverhältnisse 2014 nach zuständiger Stelle*) und Ausbildungsbereich

Zuständige Stelle/ Art der Verwaltung/ Ausbildungsbereich	Vorzeitig gelöste Ausbildungsverhältnisse							darunter in der Probezeit
	insgesamt	von männ- lichen Auszu- bildenden	von weib- lichen Auszu- bildenden	davon im ... Ausbildungsjahr				
				1.	2.	3.	4.	
Industrie, Handel u. a.								
Industrie- und Handelskammer								
Aachen	969	567	402	582	261	120	6	342
Arnsberg	486	276	210	270	141	75	.	174
Bielefeld	1 554	948	606	906	456	189	3	516
Bochum	561	345	216	300	171	87	6	192
Bonn	831	483	345	513	237	78	3	336
Detmold	228	129	102	126	75	27	3	75
Dortmund	1 026	612	414	531	342	150	.	249
Düsseldorf	1 143	675	468	702	318	123	.	435
Duisburg	1 248	732	516	768	354	123	6	450
Essen	897	486	411	516	285	93	3	294
Hagen	732	423	309	399	243	90	.	240
Krefeld	1 194	738	456	720	324	141	9	465
Köln	1 950	1 137	813	1 221	543	183	3	744
Münster	2 247	1 293	954	1 266	687	291	3	798
Siegen	414	255	159	225	126	57	9	114
Wuppertal	570	357	213	351	150	66	3	207
Zusammen	16 053	9 459	6 594	9 396	4 713	1 890	57	5 634
Handwerk								
Handwerkskammer								
Aachen	825	594	231	444	252	120	9	282
Arnsberg	639	456	183	354	201	78	9	195
Bielefeld	1 584	1 167	417	759	516	267	42	423
Dortmund	1 593	1 143	453	855	468	240	30	492
Düsseldorf	3 168	2 349	819	1 791	948	399	30	969
Köln	1 821	1 314	507	978	567	249	27	552
Münster	1 719	1 224	495	891	513	285	33	519
Zusammen	11 352	8 244	3 105	6 069	3 462	1 638	183	3 429
Landwirtschaft								
Landwirtschaftskammer Nordrhein-Westfalen	651	534	117	396	174	81	.	192
Zusammen	651	534	117	396	174	81	.	192
öffentlicher Dienst								
Art der Verwaltung								
Kommunaler Verwaltungsdienst	21	9	12	12	6	3	.	3
Landesverwaltungsdienst	96	54	42	63	24	9	.	27
Bundesverwaltungsdienst	54	24	30	39	6	9	.	27
Handwerkskammer	3	3	.	3
Industrie- und Handelskammer
Kirchlicher Verwaltungsdienst
Zusammen	174	90	84	117	33	24	.	54
freie Berufe								
Ärzttekammer Nordrhein	411	12	399	15	12	384	.	171
Ärzttekammer Westfalen-Lippe	15	.	15	6	3	6	.	6
Apothekerkammer Nordrhein	54	3	51	39	9	6	.	18
Apothekerkammer Westfalen-Lippe	24	3	24	12	9	3	.	6
Rheinische Notarkammer
Patentanwaltskammer, München	6	3	3	3
Rechtsanwaltskammer Düsseldorf	69	3	63	51	12	6	.	39
Rechtsanwaltskammer Hamm	267	18	249	192	60	18	.	117
Rechtsanwaltskammer Köln	141	9	132	84	39	18	.	48
Steuerberaterkammer Düsseldorf	138	36	102	93	33	15	.	54
Steuerberaterkammer Köln	132	39	93	75	36	21	.	42
Steuerberaterkammer Westfalen-Lippe	111	39	72	78	24	9	.	45
Tierärztekammer Nordrhein	120	6	117	84	27	9	.	66
Tierärztekammer Westfalen-Lippe	69	.	69	39	18	12	.	30
Zahnärztekammer Nordrhein	627	6	618	480	108	39	.	315
Zahnärztekammer Westfalen-Lippe
Zusammen	2 184	180	2 007	1 245	390	549	.	966
sonstige								
Direktor der Landwirtschaftskammer NRW	153	15	141	87	42	24	.	27
Zusammen	153	15	141	87	42	24	.	27
Ausbildungsbereiche insgesamt								
Insgesamt	30 567	18 519	12 048	17 307	8 814	4 206	240	10 299

*) vollständige Bezeichnung der zuständigen Stelle siehe Seite 11

5. Prüfungen in der beruflichen Bildung

5.1 Teilnehmer/-innen an Abschlussprüfungen in der beruflichen Ausbildung 2014 nach zuständiger Stelle*) und Ausbildungsbereich

Zuständige Stelle/ Art der Verwaltung/ Ausbildungsbereich	Teilnehmer/-innen an Abschlussprüfungen							
	insgesamt	männlich	weiblich	und zwar				
				mit vorzeitiger Zulassung	Prüfungs- wieder- holer/-innen	mit bestandener Prüfung		
						zusammen	männlich	weiblich
Industrie, Handel u. a.								
Industrie- und Handelskammer								
Aachen	4 110	2 589	1 521	297	216	3 795	2 388	1 404
Arnsberg	2 238	1 365	873	255	72	2 103	1 284	819
Bielefeld	7 167	4 422	2 745	528	321	6 654	4 092	2 562
Bochum	2 169	1 323	846	276	156	1 950	1 188	762
Bonn	3 003	1 809	1 197	51	216	2 730	1 608	1 122
Detmold	1 209	741	468	75	84	1 086	672	414
Dortmund	4 488	2 742	1 746	597	234	4 134	2 520	1 617
Düsseldorf	5 322	3 015	2 307	522	498	4 755	2 643	2 112
Duisburg	4 521	2 733	1 788	387	375	4 035	2 442	1 596
Essen	4 029	2 409	1 620	288	315	3 627	2 163	1 464
Hagen	3 258	2 019	1 239	174	177	2 961	1 839	1 122
Krefeld	4 491	2 847	1 644	390	267	4 068	2 568	1 500
Köln	8 766	5 127	3 642	1 089	657	7 971	4 641	3 330
Münster	9 726	5 910	3 819	585	492	8 979	5 445	3 534
Siegen	2 175	1 329	846	132	147	2 016	1 236	780
Wuppertal	2 280	1 446	834	204	129	2 124	1 338	786
Zusammen	68 958	41 817	27 141	5 850	4 359	62 991	38 067	24 927
Handwerk								
Handwerkskammer								
Aachen	1 866	1 437	429	3	300	1 542	1 179	360
Arnsberg	1 635	1 257	378	.	150	1 512	1 149	363
Bielefeld	3 360	2 655	705	351	378	2 850	2 229	621
Dortmund	3 237	2 508	729	.	417	2 598	1 986	612
Düsseldorf	6 477	5 064	1 413	204	939	5 127	3 930	1 197
Köln	3 798	3 015	783	18	543	3 084	2 397	687
Münster	4 791	3 783	1 008	171	558	4 071	3 204	864
Zusammen	25 164	19 719	5 442	750	3 288	20 784	16 077	4 707
Landwirtschaft								
Landwirtschaftskammer Nordrhein-Westfalen	2 505	2 067	438	3	333	2 061	1 698	363
Zusammen	2 505	2 067	438	3	333	2 061	1 698	363
öffentlicher Dienst								
Art der Verwaltung								
Kommunaler Verwaltungsdienst	567	189	378	6	6	558	186	372
Landesverwaltungsdienst	972	414	558	30	30	933	393	543
Bundesverwaltungsdienst	705	213	492	42	18	675	198	477
Handwerkskammer	6	3	3	.	.	6	3	3
Industrie- und Handelskammer
Kirchlicher Verwaltungsdienst	21	6	15	.	.	21	6	15
Zusammen	2 271	825	1 446	78	54	2 193	786	1 407
freie Berufe								
Ärzttekammer Nordrhein	1 668	21	1 647	117	60	1 578	21	1 557
Ärzttekammer Westfalen-Lippe	1 623	9	1 614	105	102	1 455	6	1 449
Apothekerkammer Nordrhein	228	6	222	.	12	207	6	201
Apothekerkammer Westfalen-Lippe	144	3	141	6	3	138	3	135
Rheinische Notarkammer	69	15	57	9	.	66	12	51
Patentanwaltskammer, München	21	6	15	.	.	18	6	12
Rechtsanwaltskammer Düsseldorf	276	12	264	.	24	240	12	228
Rechtsanwaltskammer Hamm	627	21	606	66	21	585	21	564
Rechtsanwaltskammer Köln	318	9	309	.	.	300	9	294
Steuerberaterkammer Düsseldorf	390	129	258	21	27	333	114	219
Steuerberaterkammer Köln	327	114	213	15	24	285	102	183
Steuerberaterkammer Westfalen-Lippe	546	168	378	18	6	525	165	357
Tierärztekammer Nordrhein	192	15	180	99	9	174	12	162
Tierärztekammer Westfalen-Lippe	159	3	153	36	.	156	3	153
Zahnärztekammer Nordrhein	1 158	6	1 152	177	36	1 086	6	1 080
Zahnärztekammer Westfalen-Lippe	930	3	927	81	63	894	3	891
Zusammen	8 676	540	8 136	753	387	8 043	504	7 542
sonstige								
Direktor der Landwirtschaftskammer NRW	567	45	525	.	78	435	33	402
Zusammen	567	45	525	.	78	435	33	402
Ausbildungsbereiche insgesamt								
Insgesamt	108 141	65 016	43 125	7 431	8 499	96 510	57 162	39 348

*) vollständige Bezeichnung der zuständigen Stelle siehe Seite 11

5.2 Teilnehmer und Teilnehmerinnen an Abschlussprüfungen in der beruflichen Ausbildung 2014 nach Berufsgruppen

Kenn- ziffer	Berufsgruppe	Teilnehmer/-innen an Abschlussprüfungen							
		insgesamt	männlich	weiblich	und zwar				
					mit vorzeitiger Zulassung	Prüfungs- wieder- holer/-innen	mit bestandener Prüfung		
						insgesamt	männlich	weiblich	
111	Landwirtschaft	534	474	57	.	57	471	417	54
112	Tierwirtschaft	6	3	3	.	3	3	.	3
113	Pferdewirtschaft	153	18	135	3	21	120	18	99
114	Fischwirtschaft	6	6	.	.	.	6	6	.
115	Tierpflege	96	30	66	3	9	78	21	54
117	Forst- und Jagdwirtschaft, Landschaftspflege	99	99	3	.	6	84	84	3
121	Gartenbau	1 668	1 446	225	.	243	1 344	1 152	192
122	Floristik	225	6	219	3	24	186	3	183
211	Berg-, Tagebau und Sprengtechnik
212	Naturstein- und Mineralaufbereitung und -verarbeitung und Baustoffherstellung	99	90	9	6	18	72	66	6
213	Industrielle Glasherstellung und -verarbeitung	66	57	9	3	6	57	48	9
214	Industrielle Keramikherstellung und -verarbeitung	9	9	.	.	.	9	9	.
221	Kunststoff- und Kautschukherstellung und -verarbeitung	453	432	21	18	21	423	405	18
222	Farb- und Lacktechnik	462	414	48	45	63	378	333	45
223	Holzbe- und -verarbeitung	1 962	1 836	126	39	186	1 701	1 593	108
231	Papier- und Verpackungstechnik	129	123	3	9	.	126	123	3
232	Technische Mediengestaltung	753	318	435	60	15	720	294	426
233	Fototechnik und Fotografie	132	45	87	6	12	114	36	78
234	Drucktechnik und -weiterverarbeitung, Buchbinderei	324	267	57	21	21	285	234	54
241	Metallerzeugung	345	339	3	72	9	333	330	3
242	Metallbearbeitung	1 701	1 671	33	246	93	1 602	1 572	30
243	Metalloberflächenbehandlung	144	132	12	15	15	120	111	9
244	Metallbau und Schweißtechnik	1 674	1 659	15	111	138	1 506	1 494	12
245	Feinwerk- und Werkzeugtechnik	909	867	42	108	18	888	846	42
251	Maschinenbau- und Betriebstechnik	3 558	3 441	117	573	93	3 429	3 312	117
252	Fahrzeug-, Luft-, Raumfahrt- und Schiffbautechnik	4 521	4 410	111	147	438	3 942	3 846	96
261	Mechatronik und Automatisierungstechnik	1 461	1 410	48	309	60	1 386	1 341	45
262	Energietechnik	3 567	3 483	84	315	330	3 135	3 054	81
263	Elektrotechnik	921	885	36	75	84	834	798	33
272	Technisches Zeichnen, Konstruktion und Modellbau	1 104	678	426	192	42	1 062	648	414
273	Technische Produktionsplanung und -steuerung	9	6	.	3	.	9	6	.
281	Textiltechnik und -produktion	87	78	9	.	6	84	75	9
282	Textilverarbeitung	162	33	129	3	9	144	27	117
283	Leder-, Pelzherstellung und -verarbeitung	105	63	42	3	12	87	48	39
291	Getränkeherstellung	42	36	6	6	3	39	33	6
292	Lebensmittel- und Genussmittelherstellung	1 182	849	333	48	102	1 008	711	297
293	Speisenzubereitung	1 896	1 434	462	39	432	1 470	1 083	387
311	Bauplanung und -überwachung, Architektur	12	9	3	.	.	12	9	3
312	Vermessung und Kartografie	144	99	45	15	3	141	96	45
321	Hochbau	2 181	2 169	9	63	471	1 593	1 584	9
322	Tiefbau	687	681	9	12	87	549	540	9
331	Bodenverlegung	240	237	3	3	27	183	180	3
332	Maler- und Lackierer-, Stuckateurarbeiten, Bauwerksabdichtung, Holz- und Bautenschutz	2 127	1 869	258	72	420	1 593	1 362	231
333	Aus- und Trockenbau, Isolierung, Zimmerei, Glaserie, Rollladen- und Jalousiebau	564	555	9	15	84	444	435	9
341	Gebäudetechnik	3	3	.	.	.	3	3	.
342	Klempnerei, Sanitär-, Heizungs- und Klimatechnik	2 415	2 394	21	66	402	1 854	1 839	15
343	Ver- und Entsorgung	435	426	9	33	24	393	384	9
412	Biologie	75	21	51	36	3	72	21	51
413	Chemie	969	669	297	399	3	960	663	297
414	Physik	177	147	30	42	9	171	138	30
422	Umweltschutztechnik	129	120	9	12	18	108	99	9
431	Informatik	1 707	1 602	108	117	87	1 581	1 488	96
432	IT-Systemanalyse, IT-Anwendungsberatung und IT-Vertrieb	378	300	75	39	30	339	270	72
434	Softwareentwicklung und Programmierung	1 209	1 098	108	108	45	1 122	1 020	102

Noch: 5.2 Teilnehmer und Teilnehmerinnen an Abschlussprüfungen in der beruflichen Ausbildung 2014 nach Berufsgruppen

Kenn- ziffer	Berufsgruppe	Teilnehmer/-innen an Abschlussprüfungen							
		insgesamt	männlich	weiblich	und zwar				
					mit vorzeitiger Zulassung	Prüfungs- wieder- holer/-innen	mit bestandener Prüfung		
						insgesamt	männlich	weiblich	
512	Überwachung und Wartung der Verkehrs- infrastruktur	90	87	3	.	3	84	81	3
513	Lagerwirtschaft, Post und Zustellung, Güterumschlag	3 843	3 465	378	177	258	3 441	3 096	345
514	Servicekräfte im Personenverkehr	69	24	45	6	.	69	24	45
515	Überwachung und Steuerung des Verkehrs- betriebs	54	48	6	.	9	45	39	6
516	Kaufleute - Verkehr und Logistik	1 359	855	504	132	108	1 197	747	450
521	Fahrzeugführung im Straßenverkehr	627	597	33	51	66	537	510	30
522	Fahrzeugführung im Eisenbahnverkehr	117	111	6	6	9	102	99	3
524	Fahrzeugführung im Schiffsverkehr	21	18	3	.	3	18	15	3
525	Bau- und Transportgeräteführung	9	6	.	.	.	6	6	.
531	Objekt-, Personen-, Brandschutz, Arbeitssicherheit	210	174	33	6	42	144	117	27
533	Gewerbe- und Gesundheitsaufsicht, Desinfektion	12	12	.	.	6	9	9	.
541	Reinigung	252	210	39	9	30	204	165	39
611	Einkauf und Vertrieb	75	42	30	.	3	66	39	27
612	Handel	3 828	2 253	1 575	300	159	3 606	2 100	1 506
613	Immobilienwirtschaft und Facility-Management	651	237	414	24	27	612	222	390
621	Verkauf (ohne Produktspezialisierung)	13 356	5 832	7 524	327	1 155	11 688	5 118	6 570
622	Verkauf von Bekleidung, Elektronik, Kraftfahrzeugen und Hartwaren	990	618	372	84	39	927	573	354
623	Verkauf von Lebensmitteln	1 332	81	1 251	45	105	1 182	69	1 113
624	Verkauf von drogerie- und apothekenüblichen Waren, Sanitäts- und Medizinbedarf	573	27	546	6	18	543	27	516
625	Buch-, Kunst-, Antiquitäten- und Musikfachhandel	120	12	108	6	6	111	12	99
631	Tourismus und Sport	711	255	453	63	51	630	207	423
632	Hotellerie	1 386	351	1 032	138	66	1 302	324	978
633	Gastronomie	1 299	510	786	69	189	1 026	387	636
634	Veranstaltungsservice und -management	441	168	270	39	6	429	162	267
713	Unternehmensorganisation und -strategie	5 166	2 265	2 901	594	81	5 043	2 205	2 838
714	Büro- und Sekretariat	7 080	2 157	4 923	528	591	6 261	1 839	4 422
715	Personalwesen und -dienstleistung	267	93	171	48	3	249	87	162
721	Versicherungs- und Finanzdienstleistungen	4 287	2 208	2 079	162	96	4 176	2 142	2 034
723	Steuerberatung	1 263	411	849	54	57	1 143	381	762
731	Rechtsberatung, -sprechung und -ordnung	1 314	63	1 251	75	45	1 209	60	1 149
732	Verwaltung	2 139	630	1 509	99	45	2 073	606	1 467
733	Medien-, Dokumentations- und Informationsdienste	111	36	75	9	.	111	36	75
811	Arzt- und Praxishilfe	5 727	57	5 673	618	270	5 346	51	5 295
823	Körperpflege	1 875	210	1 665	54	321	1 512	156	1 353
824	Bestattungswesen	30	18	15	.	3	27	15	15
825	Medizin-, Orthopädie- und Rehathechnik	1 116	423	693	21	135	939	348	594
831	Erziehung, Sozialarbeit, Heilerziehungspflege
832	Hauswirtschaft und Verbraucherberatung	573	45	528	.	81	438	33	405
913	Gesellschaftswissenschaften	24	9	15	3	.	24	9	15
921	Werbung und Marketing	696	246	453	90	24	663	231	429
923	Verlags- und Medienwirtschaft	192	57	135	57	.	186	54	135
932	Innenarchitektur, visuelles Marketing, Raumausstattung	243	66	177	6	3	234	60	174
933	Kunsthandwerk und bildende Kunst	9	9	3	.	.	9	9	3
934	Kunsthandwerkliche Keramik- und Glasgestaltung
935	Kunsthandwerkliche Metallgestaltung	153	84	69	3	12	138	69	66
936	Musikinstrumentenbau	6	6	.	.	.	6	6	.
945	Veranstaltungs-, Kamera- und Tontechnik	426	360	66	9	72	354	291	63
946	Bühnen- und Kostümbildneri, Requisite	9	3	6	.	.	9	3	6
	Insgesamt	108 141	65 016	43 125	7 431	8 499	96 510	57 162	39 348

5.3 Teilnehmerinnen und Teilnehmer an Meister-/Fortbildungsprüfungen 2014 nach zuständiger Stelle*) und Ausbildungsbereich

Zuständige Stelle/ Art der Verwaltung/ Ausbildungsbereich	Teilnehmerinnen und Teilnehmer an Meister-/Fortbildungsprüfungen									
	ins- gesamt	männlich	weiblich	darunter Teilnehmer/-innen						
				mit bestandener Prüfung			an Wiederholungsprüfungen			
				zu- sammen	männlich	weiblich	zu- sammen	männlich	weiblich	darunter mit bestan- dener Prüfung
Industrie, Handel u. a.										
Industrie- und Handelskammer										
Aachen	348	270	78	252	189	60
Arnsberg	258	144	114	183	99	84	36	21	12	12
Bielefeld	786	432	354	612	342	273
Bochum	297	150	147	237	117	120
Bonn	381	165	216	300	129	171	60	30	30	36
Detmold	144	105	39	105	75	30	12	12	.	9
Dortmund	1 209	669	540	819	465	354
Düsseldorf	534	204	330	453	168	285	117	45	72	72
Duisburg	444	324	120	381	279	102	87	51	33	48
Essen	1 065	702	360	759	516	240
Hagen	261	234	24	219	198	21
Krefeld	435	249	186	303	177	123
Köln	2 427	1 470	960	1 899	1 158	741	444	264	180	246
Münster
Siegen	246	132	114	222	117	105	24	9	15	18
Wuppertal
Zusammen	8 835	5 253	3 582	6 747	4 038	2 709	780	435	345	444
Handwerk										
Handwerkskammer										
Aachen	693	612	81	693	609	81	90	81	9	87
Arnsberg	849	750	99	849	750	99	84	78	6	84
Bielefeld	933	804	129	849	738	111	144	111	30	114
Dortmund	1 314	1 095	219	1 200	993	207	156	126	33	129
Düsseldorf	2 721	2 064	657	2 700	2 046	654	363	279	84	339
Köln	1 674	1 206	468	1 674	1 206	468	237	147	90	237
Münster	1 140	879	261	1 083	831	252	144	123	21	138
Zusammen	9 324	7 413	1 914	9 048	7 176	1 872	1 218	945	273	1 131
Landwirtschaft										
Landwirtschaftskammer Nordrhein-Westfalen	342	303	39	282	249	33	33	27	6	15
Zusammen	342	303	39	282	249	33	33	27	6	15
öffentlicher Dienst										
Art der Verwaltung										
Kommunaler Verwaltungsdienst	249	96	150	237	93	144	3	.	3	3
Landesverwaltungsdienst	69	60	9	63	57	6	12	9	3	9
Bundesverwaltungsdienst	48	21	27	42	18	24	6	6	3	6
Handwerkskammer
Industrie- und Handelskammer
Kirchlicher Verwaltungsdienst
Zusammen	366	177	189	342	168	177	21	15	6	18
freie Berufe										
Ärztammer Nordrhein	57	.	57	51	.	51
Ärztammer Westfalen-Lippe	96	3	93	93	3	90
Apothekammer Nordrhein
Apothekammer Westfalen-Lippe
Rheinische Notarkammer	48	18	30	45	18	30
Patentanwaltskammer, München
Rechtsanwaltskammer Düsseldorf	63	3	60	57	3	57	12	.	12	6
Rechtsanwaltskammer Hamm	45	3	45	33	.	33	18	.	15	9
Rechtsanwaltskammer Köln	63	3	60	45	.	42	3	.	3	.
Steuerberaterkammer Düsseldorf	81	24	60	81	24	57	18	6	9	15
Steuerberaterkammer Köln	96	27	66	63	15	45	21	6	15	9
Steuerberaterkammer Westfalen-Lippe	177	60	120	120	42	78	33	12	24	15
Tierärztkammer Nordrhein
Tierärztkammer Westfalen-Lippe
Zahnärztkammer Nordrhein	90	.	87	90	.	87
Zahnärztkammer Westfalen-Lippe	129	.	129	126	.	126	33	.	33	30
Zusammen	945	138	807	804	108	696	135	24	111	84
sonstige										
Direktor der Landwirtschaftskammer NRW	45	3	42	36	.	33	9	.	9	9
Zusammen	45	3	42	36	.	33	9	.	9	9
Ausbildungsbereiche insgesamt										
Insgesamt	19 860	13 290	6 570	17 256	11 739	5 517	2 196	1 446	750	1 698

*) vollständige Bezeichnung der zuständigen Stelle siehe Seite 11

6. Regionalisierte Daten

**6.1 Auszubildende am 31.12.2014 nach Ausbildungsbereichen
sowie kreisfreien Städten und Kreisen**

Amtliche Schlüsselnummer	Verwaltungsbezirk	Insgesamt	Davon im Ausbildungsbereich					
			Industrie, Handel u. a.	Handwerk	Landwirtschaft	öffentlicher Dienst	freie Berufe	sonstige
111 000	Kreisfreie Stadt Düsseldorf	13 293	9 075	2 304	93	384	1 404	33
112 000	Kreisfreie Stadt Duisburg	8 226	5 886	1 365	99	249	612	15
113 000	Kreisfreie Stadt Essen	10 104	6 582	2 226	189	207	816	84
114 000	Kreisfreie Stadt Krefeld	4 662	3 216	924	63	57	369	33
116 000	Kreisfreie Stadt Mönchengladbach	4 413	2 676	1 197	21	60	456	3
117 000	Kreisfreie Stadt Mülheim an der Ruhr	2 790	1 815	654	51	51	219	3
119 000	Kreisfreie Stadt Oberhausen	3 135	1 728	1 032	18	54	291	12
120 000	Kreisfreie Stadt Remscheid	1 974	1 299	486	15	18	138	18
122 000	Kreisfreie Stadt Solingen	2 190	1 251	651	36	36	210	9
124 000	Kreisfreie Stadt Wuppertal	5 490	3 534	1 086	72	162	630	6
154 000	Kreis Kleve	5 064	2 433	1 782	297	141	384	27
158 000	Kreis Mettmann	6 864	4 122	1 932	123	105	546	33
162 000	Rhein-Kreis Neuss	6 162	3 870	1 518	117	96	537	24
166 000	Kreis Viersen	3 951	1 935	1 404	171	54	363	24
170 000	Kreis Wesel	6 735	3 561	2 085	237	165	636	51
314 000	Kreisfreie Stadt Bonn	6 189	3 558	1 254	48	570	741	18
315 000	Kreisfreie Stadt Köln	19 884	13 116	3 909	162	612	2 058	30
316 000	Kreisfreie Stadt Leverkusen	2 973	2 103	594	15	24	237	.
334 000	Städteregion Aachen	9 870	5 916	2 667	120	207	939	24
334 002	darunter Stadt Aachen	5 739	3 714	1 200	60	153	588	24
358 000	Kreis Düren	4 365	2 463	1 362	120	69	348	3
362 000	Rhein-Erft-Kreis	6 057	3 402	1 752	150	144	591	18
366 000	Kreis Euskirchen	2 658	1 323	963	60	69	240	6
370 000	Kreis Heinsberg	3 699	1 758	1 482	78	51	330	3
374 000	Oberbergischer Kreis	4 758	2 865	1 290	117	84	369	30
378 000	Rheinisch-Bergischer Kreis	3 480	1 632	1 239	120	75	390	24
382 000	Rhein-Sieg-Kreis	7 890	4 257	2 565	234	141	669	21
512 000	Kreisfreie Stadt Bottrop	1 893	1 164	444	48	9	195	30
513 000	Kreisfreie Stadt Gelsenkirchen	3 804	2 211	1 065	90	63	372	6
515 000	Kreisfreie Stadt Münster	7 047	4 395	1 428	135	324	744	24
554 000	Kreis Borken	9 384	4 629	3 549	369	81	651	102
558 000	Kreis Coesfeld	4 062	1 830	1 584	216	75	321	33
562 000	Kreis Recklinghausen	8 802	4 731	2 709	246	138	936	42
566 000	Kreis Steinfurt	8 553	4 386	2 985	303	162	651	66
570 000	Kreis Warendorf	5 061	2 802	1 476	279	87	399	15
711 000	Kreisfreie Stadt Bielefeld	6 465	4 119	1 443	108	114	621	60
754 000	Kreis Gütersloh	7 992	4 881	2 241	201	138	504	30
758 000	Kreis Herford	4 302	2 571	1 116	132	108	336	39
762 000	Kreis Höxter	2 634	1 263	999	132	45	177	18
766 000	Kreis Lippe	5 553	3 318	1 401	144	150	516	24
770 000	Kreis Minden-Lübbecke	6 147	3 684	1 716	120	114	417	93
774 000	Kreis Paderborn	6 273	3 801	1 674	147	138	471	42
911 000	Kreisfreie Stadt Bochum	5 976	3 381	1 488	57	420	621	9
913 000	Kreisfreie Stadt Dortmund	11 040	7 254	2 154	153	363	1 056	60
914 000	Kreisfreie Stadt Hagen	3 492	2 331	726	45	60	300	30
915 000	Kreisfreie Stadt Hamm	2 937	1 638	807	39	75	366	12
916 000	Kreisfreie Stadt Herne	1 767	918	573	21	24	231	.
954 000	Ennepe-Ruhr-Kreis	5 112	3 312	1 170	111	69	408	45
958 000	Hochsauerlandkreis	5 373	2 916	1 743	189	114	372	39
962 000	Märkischer Kreis	7 671	5 256	1 611	102	117	549	33
966 000	Kreis Olpe	3 216	2 181	756	54	36	159	30
970 000	Kreis Siegen-Wittgenstein	6 027	4 188	1 260	54	147	369	9
974 000	Kreis Soest	5 502	3 102	1 689	162	102	420	30
978 000	Kreis Unna	6 285	3 846	1 638	117	120	543	21
	Auszubildende in Betrieben außerhalb Nordrhein-Westfalens	588	174	6	3	168	237	.
	Keine Zuordnung möglich ¹⁾	42	36	6
	Insgesamt	309 876	185 694	81 186	6 609	7 446	27 462	1 485

1) Die Stadt Heinsberg und die Gemeinde Waldfeucht bzw. die Gemeinde Gangelt und die Gemeinde Selfkant verfügen über gemeinsame Postleitzahlen. Dadurch können die Datensätze nicht eindeutig einer Verwaltungseinheit zugeordnet werden.

6.2 Auszubildende und neu abgeschlossene Ausbildungsverträge am 31.12.2014 nach Geschlecht sowie kreisfreien Städten und Kreisen

Amtliche Schlüsselnummer	Verwaltungsbezirk	Auszubildende					
		insgesamt	männlich	weiblich	darunter Auszubildende mit neu abgeschlossenen Ausbildungsvertrag		
					zusammen	männlich	weiblich
111 000	Kreisfreie Stadt Düsseldorf	13 293	7 089	6 204	5 016	2 643	2 373
112 000	Kreisfreie Stadt Duisburg	8 226	5 163	3 063	3 126	1 926	1 203
113 000	Kreisfreie Stadt Essen	10 104	5 883	4 221	3 927	2 193	1 734
114 000	Kreisfreie Stadt Krefeld	4 662	3 075	1 587	1 647	1 017	627
116 000	Kreisfreie Stadt Mönchengladbach	4 413	2 625	1 788	1 689	1 008	681
117 000	Kreisfreie Stadt Mülheim an der Ruhr	2 790	1 782	1 008	1 023	630	396
119 000	Kreisfreie Stadt Oberhausen	3 135	1 896	1 239	1 233	717	516
120 000	Kreisfreie Stadt Remscheid	1 974	1 317	660	753	477	276
122 000	Kreisfreie Stadt Solingen	2 190	1 416	774	867	540	327
124 000	Kreisfreie Stadt Wuppertal	5 490	3 288	2 202	2 106	1 242	864
154 000	Kreis Kleve	5 064	3 285	1 779	1 896	1 212	684
158 000	Kreis Mettmann	6 864	4 542	2 322	2 721	1 776	945
162 000	Rhein-Kreis Neuss	6 162	3 975	2 187	2 385	1 500	885
166 000	Kreis Viersen	3 951	2 586	1 362	1 527	969	558
170 000	Kreis Wesel	6 735	4 095	2 640	2 541	1 494	1 044
314 000	Kreisfreie Stadt Bonn	6 189	3 237	2 949	2 367	1 209	1 158
315 000	Kreisfreie Stadt Köln	19 884	11 091	8 796	7 359	4 065	3 291
316 000	Kreisfreie Stadt Leverkusen	2 973	1 944	1 026	1 047	669	378
334 000	Städteregion Aachen	9 870	6 003	3 867	3 621	2 166	1 455
334 002	darunter Stadt Aachen	5 739	3 255	2 484	2 106	1 173	933
358 000	Kreis Düren	4 365	2 910	1 452	1 575	1 035	540
362 000	Rhein-Erft-Kreis	6 057	3 855	2 199	2 238	1 368	870
366 000	Kreis Euskirchen	2 658	1 788	873	966	630	336
370 000	Kreis Heinsberg	3 699	2 439	1 260	1 401	888	513
374 000	Oberbergischer Kreis	4 758	3 078	1 680	1 728	1 077	651
378 000	Rheinisch-Bergischer Kreis	3 480	2 160	1 317	1 260	762	498
382 000	Rhein-Sieg-Kreis	7 890	5 145	2 745	3 081	1 980	1 101
512 000	Kreisfreie Stadt Bottrop	1 893	1 257	636	675	450	225
513 000	Kreisfreie Stadt Gelsenkirchen	3 804	2 328	1 476	1 380	843	540
515 000	Kreisfreie Stadt Münster	7 047	3 771	3 279	2 640	1 377	1 266
554 000	Kreis Borken	9 384	6 318	3 066	3 288	2 154	1 134
558 000	Kreis Coesfeld	4 062	2 646	1 413	1 443	894	549
562 000	Kreis Recklinghausen	8 802	5 457	3 345	3 186	1 923	1 263
566 000	Kreis Steinfurt	8 553	5 721	2 832	3 132	2 019	1 110
570 000	Kreis Warendorf	5 061	3 369	1 689	1 863	1 182	678
711 000	Kreisfreie Stadt Bielefeld	6 465	3 783	2 682	2 406	1 383	1 020
754 000	Kreis Gütersloh	7 992	5 238	2 757	2 949	1 875	1 071
758 000	Kreis Herford	4 302	2 733	1 569	1 587	1 014	573
762 000	Kreis Höxter	2 634	1 758	876	960	603	360
766 000	Kreis Lippe	5 553	3 492	2 061	2 019	1 209	810
770 000	Kreis Minden-Lübbecke	6 147	4 017	2 130	2 241	1 389	852
774 000	Kreis Paderborn	6 273	4 080	2 196	2 274	1 428	846
911 000	Kreisfreie Stadt Bochum	5 976	3 537	2 442	2 223	1 299	924
913 000	Kreisfreie Stadt Dortmund	11 040	6 492	4 548	4 335	2 559	1 776
914 000	Kreisfreie Stadt Hagen	3 492	2 073	1 419	1 332	771	561
915 000	Kreisfreie Stadt Hamm	2 937	1 821	1 113	1 086	651	435
916 000	Kreisfreie Stadt Herne	1 767	1 080	687	663	405	258
954 000	Ennepe-Ruhr-Kreis	5 112	3 360	1 752	1 836	1 185	651
958 000	Hochsauerlandkreis	5 373	3 579	1 794	1 971	1 230	741
962 000	Märkischer Kreis	7 671	5 040	2 631	2 811	1 797	1 014
966 000	Kreis Olpe	3 216	2 205	1 014	1 140	753	387
970 000	Kreis Siegen-Wittgenstein	6 027	3 927	2 100	2 178	1 374	804
974 000	Kreis Soest	5 502	3 645	1 857	2 022	1 278	741
978 000	Kreis Unna	6 285	3 927	2 358	2 487	1 500	987
	Auszubildende in Betrieben außerhalb Nordrhein-Westfalens	588	204	384	183	54	129
	Keine Zuordnung möglich ¹⁾	42	33	9	18	15	3
	Insgesamt	309 876	192 561	117 315	115 419	69 804	45 615

1) Die Stadt Heinsberg und die Gemeinde Waldfeucht bzw. die Gemeinde Gangelt und die Gemeinde Selfkant verfügen über gemeinsame Postleitzahlen. Dadurch können die Datensätze nicht eindeutig einer Verwaltungseinheit zugeordnet werden.

6.3 Auszubildende mit neu abgeschlossenem Ausbildungsvertrag 2014 nach schulischer Vorbildung sowie kreisfreien Städten und Kreisen

Amtliche Schlüsselnummer	Verwaltungsbezirk	Auszubildende mit neu abgeschlossenem Ausbildungsvertrag					
		Insgesamt	davon mit schulischer Vorbildung				
			ohne Haupt- schulabschluss	Hauptschul- abschluss	Fachober- schulreife	Hoch-, Fach- hochschulreife	im Ausland erworbener Abschluss, nicht zuordenbar
111 000	Kreisfreie Stadt Düsseldorf	5 016	120	642	1 332	2 643	279
112 000	Kreisfreie Stadt Duisburg	3 126	63	669	1 074	1 143	177
113 000	Kreisfreie Stadt Essen	3 927	138	678	1 188	1 908	15
114 000	Kreisfreie Stadt Krefeld	1 647	30	396	519	690	12
116 000	Kreisfreie Stadt Mönchengladbach	1 689	45	450	513	675	9
117 000	Kreisfreie Stadt Mülheim an der Ruhr	1 023	21	207	342	453	3
119 000	Kreisfreie Stadt Oberhausen	1 233	36	333	447	411	3
120 000	Kreisfreie Stadt Remscheid	753	57	174	237	282	.
122 000	Kreisfreie Stadt Solingen	867	69	222	276	297	.
124 000	Kreisfreie Stadt Wuppertal	2 106	102	462	678	858	6
154 000	Kreis Kleve	1 896	72	540	570	606	108
158 000	Kreis Mettmann	2 721	75	585	948	945	168
162 000	Rhein-Kreis Neuss	2 385	57	633	819	873	3
166 000	Kreis Viersen	1 527	39	501	519	462	9
170 000	Kreis Wesel	2 541	81	606	774	936	141
314 000	Kreisfreie Stadt Bonn	2 367	63	435	762	1 089	18
315 000	Kreisfreie Stadt Köln	7 359	111	1 437	2 121	3 510	177
316 000	Kreisfreie Stadt Leverkusen	1 047	12	165	321	516	30
334 000	Städteregion Aachen	3 621	57	753	1 155	1 650	6
334 002	darunter Stadt Aachen	2 106	24	363	633	1 083	3
358 000	Kreis Düren	1 575	21	411	579	567	3
362 000	Rhein-Erft-Kreis	2 238	51	645	771	714	57
366 000	Kreis Euskirchen	966	12	276	384	294	3
370 000	Kreis Heinsberg	1 401	27	393	510	471	.
374 000	Oberbergischer Kreis	1 728	51	384	654	567	75
378 000	Rheinisch-Bergischer Kreis	1 260	21	324	432	456	27
382 000	Rhein-Sieg-Kreis	3 081	69	906	1 131	954	24
512 000	Kreisfreie Stadt Bottrop	675	33	168	246	231	.
513 000	Kreisfreie Stadt Gelsenkirchen	1 380	42	288	510	540	.
515 000	Kreisfreie Stadt Münster	2 640	36	393	729	1 479	3
554 000	Kreis Borken	3 288	90	900	1 308	984	6
558 000	Kreis Coesfeld	1 443	63	327	561	489	3
562 000	Kreis Recklinghausen	3 186	111	759	1 173	1 137	3
566 000	Kreis Steinfurt	3 132	78	816	1 167	1 062	6
570 000	Kreis Warendorf	1 863	24	468	690	675	6
711 000	Kreisfreie Stadt Bielefeld	2 406	114	495	807	987	3
754 000	Kreis Gütersloh	2 949	75	681	1 092	1 098	3
758 000	Kreis Herford	1 587	66	324	609	585	.
762 000	Kreis Höxter	960	84	279	318	273	6
766 000	Kreis Lippe	2 019	123	480	705	708	3
770 000	Kreis Minden-Lübbecke	2 241	87	522	861	765	6
774 000	Kreis Paderborn	2 274	111	534	783	843	6
911 000	Kreisfreie Stadt Bochum	2 223	57	450	714	996	6
913 000	Kreisfreie Stadt Dortmund	4 335	195	1 032	1 305	1 800	3
914 000	Kreisfreie Stadt Hagen	1 332	66	348	429	486	3
915 000	Kreisfreie Stadt Hamm	1 086	33	318	393	342	.
916 000	Kreisfreie Stadt Herne	663	30	174	237	222	.
954 000	Ennepe-Ruhr-Kreis	1 836	87	492	615	642	.
958 000	Hochsauerlandkreis	1 971	66	525	798	579	3
962 000	Märkischer Kreis	2 811	135	741	1 020	903	15
966 000	Kreis Olpe	1 140	39	402	417	279	.
970 000	Kreis Siegen-Wittgenstein	2 178	45	597	915	618	3
974 000	Kreis Soest	2 022	27	471	801	720	3
978 000	Kreis Unna	2 487	93	669	870	849	3
	Auszubildende in Betrieben außerhalb Nordrhein-Westfalens	183	3	24	66	90	.
	Keine Zuordnung möglich ¹⁾	18	.	3	6	9	.
	Insgesamt	115 419	3 510	26 898	39 195	44 367	1 452

1) Die Stadt Heinsberg und die Gemeinde Waldfeucht bzw. die Gemeinde Gangelt und die Gemeinde Selfkant verfügen über gemeinsame Postleitzahlen. Dadurch können die Datensätze nicht eindeutig einer Verwaltungseinheit zugeordnet werden.