



und Erden. . .	2	x	.	.	1200	Tabakerzeugnisse (ohne Abfälle)	5	x
rdgas-	-	-	-	-	1299	Veredlung von Erzeugnissen dieser Güter-	-	-
ergbau	-	-	-	-	13	Textilien	237	x
und Erden. . .	2	x	.	.	1310	Textile Spinnstoffe und Garne.	10	17 099 206
	92	x	4 232 700	32	1320	Gewebe.	43	69 407 753
	22	x	196 962	7	1330	Textilveredlung.	48	x
	157	x	4 410 627	31	1391	Gewirke und Gestricke.	12	x
	10	x	9 609 047	5	1392	Konfektionierte Textilwaren (ohne Bekleidung)	70	x
erzeugnisse .	6	x	148 319	14	1393	Teppiche und textile Fußbodenbeläge,	kg	14
oren,	12	x	495 480	26	1394	auch konfektionierte	kg	4
. g.	42	x	1 211 722	36	1395	Sellerwaren	kg	4
	11	.	2 885 581	30	1396	Vliesstoffe (auch getränkt, bestrichen, überzogen	kg	12
	4	.	97 467	16	1399	oder mit Lagen versehen) und Erzeugnisse	kg	12
peiseeis)	27	x	1 342 737	8	14	daraus (ohne Bekleidung).	65	49 308 780
	4	x	85 542 600	10	1411	Technische Textilien	5	x
	26	x	577 201	19	1412	Sonstige Textilwaren, a. n. g.	49	x
	13	x	460 971	42	1413	Bekleidung	11	1 075 085
	508	x	3 186 592	26	1414	Bekleidung aus Leder oder rekonstituiertem	19	5 795 500
	55	.	.	.	1419	Leder (einschl. Mänteln) (ohne Bekleidungs-	11	x
	2	.	.	.	1420	zubehör, Schuhe und Kopfbedeckungen)	12	x
	7	.	.	.	1431	Arbeits- und Berufsbekleidung	-	-
	41	.	605 557 331	30	1439	Sonstige Oberbekleidung (ohne Arbeits-	4	x
	11	.	124 048 886	26	1499	und Berufsbekleidung).	4	.
	24	x	474 688	17	15	Wäsche.	2	x
	24	x	465 843	18	1511	Bekleidung und Bekleidungszubehör, a. n. g.	33	x
ereitungen,	2	.	.	.	1512	Pelzwaren	4	x
n oder zum	61	x	786 590	17	1520	Strumpfwaren.	16	x
inem Inhalt	29	x	453 031	12	1599	Bekleidung a. n. g., aus Gewirken oder Gestrickten	13	x
	26	.	.	.		Veredlung von Erzeugnissen dieser Güterab-		
ereitet		.	.	.		teilung (ohne Bekleidung aus textilen Stoffen)		
Güter-		.	.	.		Leder und Lederwaren		
		.	.	.		Leder und Lederfaserstoff; zugerichtete		
		.	.	.		und gefärbte Felle		
		.	.	.		Lederwaren (ohne Lederbekleidung und Schuhe)		
		.	.	.		Schuhe		
		.	.	.		Veredlung von Erzeugnissen dieser Güter-		
		.	.	.		abteilung		

Statistische Berichte Diagnosestatistik in Nordrhein-Westfalen

2014



Diagnosestatistik in Nordrhein-Westfalen

2014

**Bestell-Nr. A392 2014 00
(Kennziffer A IV – j/14)**

Herausgegeben von
Information und Technik Nordrhein-Westfalen, Geschäftsbereich Statistik
Mauerstraße 51, 40476 Düsseldorf • Postfach 10 11 05, 40002 Düsseldorf
Telefon 0211 9449-01 • Telefax 0211 9449-8000
Internet: <http://www.it.nrw.de>
E-Mail: poststelle@it.nrw.de

Erschienen im Mai 2016

Alle Statistischen Berichte finden Sie als PDF-Datei zum kostenlosen
Download in unserer Internet-Rubrik „Publikationen“.
© Information und Technik NRW, Düsseldorf, 2016
Auszugsweise Vervielfältigung und Verbreitung mit Quellenangabe gestattet.

Inhalt

	Seite
Hinweise	4
Vorbemerkungen	5
Durchführung der Erhebung	5
Methodische Hinweise	5
Begriffsbestimmungen	5
Rechtsgrundlagen	7
Hinweise zur Darstellung der Ergebnisse	7
Ergebnisse	7
Zuordnungen der kreisfreien Städte und Kreise des Landes Nordrhein-Westfalen zu den Versorgungsgebieten	14
 Grafiken	
Aus Krankenhäusern entlassene vollstationäre Patientinnen und Patienten (einschl. Stundenfällen) je 1 000 Einwohner 2014 nach Altersgruppen und Geschlecht	15
Durchschnittliche Verweildauer der vollstationären Patientinnen und Patienten (ohne Stundenfälle) in Krankenhäusern 2014 nach Geschlecht und Diagnosen	16
Aus Krankenhäusern entlassene oder verstorbene vollstationäre Patientinnen und Patienten (einschl. Stundenfällen) 2014 nach Diagnosen und Operationen	17
 Tabellenteil	
1. Entlassene oder verstorbene vollstationäre Patientinnen und Patienten (einschl. Stundenfällen) 2014 nach Altersgruppen und Diagnosen	
1.1 Aus Krankenhäusern	18
1.1 Aus Vorsorge- oder Rehabilitationseinrichtungen	32
2. Entlassene oder verstorbene vollstationäre Patientinnen und Patienten (ohne Stundenfälle) 2014 nach Altersgruppen, Verweildauer und Fachabteilungen	
2.1 Aus Krankenhäusern nach Diagnosen	44
2.2 Aus Vorsorge- oder Rehabilitationseinrichtungen	84
3. Vollstationär behandelte Kranke (ohne Stundenfälle) 2014 nach Einzugsgebieten	
3.1 In Krankenhäusern	86
3.2 In Vorsorge- oder Rehabilitationseinrichtungen	95
4. Entlassene oder verstorbene vollstationäre Patientinnen und Patienten (einschl. Stundenfällen) 2014 nach dem Wohnort sowie nach Altersgruppen, Geschlecht und Diagnosen	
4.1 Aus Krankenhäusern	96
4.2 Aus Vorsorge- oder Rehabilitationseinrichtungen	171

Hinweise

Städteregion Aachen – Änderung des Gebietsstandes

Seit dem 21. Oktober 2009 bilden die Stadt Aachen und die Gemeinden des aufgelösten Kreises Aachen nach dem Aachen-Gesetz die Städteregion Aachen. Die Städteregion Aachen ist Rechtsnachfolgerin des Kreises Aachen und besteht als Gemeindeverband aus Aachen, Alsdorf, Baesweiler, Eschweiler, Herzogenrath, Monschau, Roetgen, Simmerath, Stolberg (Rhd.) und Würselen. Die Stadt Aachen ist regionsangehörig und hat zugleich die Rechtsstellung einer kreisfreien Stadt nach Maßgabe des Aachen-Gesetzes.

Aufgrund der hierarchisch aufgebauten Systematik der „Amtlichen Gemeindeschlüssel“ kann diese Doppelrolle in der regionalen Struktur einer statistischen Kreistabelle nicht dargestellt werden. Bei den Gruppierungen „Kreisfreie Städte“ wird somit die Stadt Aachen nicht mehr aufgeführt, sondern – falls für die jeweilige Statistik Gemeindeergebnisse vorliegen – als kreisfreie Stadt Aachen in einer „darunter-Position“ zur Städteregion Aachen ausgewiesen. In diesem Fall gehen die Werte der Stadt Aachen nicht mehr in die Summe der kreisfreien Städte ein, sondern in die Summe der Kreise. Eine Vergleichbarkeit dieser Summen mit den Ergebnissen nach dem früheren Gebietsstand ist somit nicht mehr gegeben.

Abkürzungen

a. n. k.	= anderenorts nicht klassifiziert
BGBI.	= Bundesgesetzblatt
DV-System	= Datenverarbeitungssystem
f.	= folgende
ICD	= International Classification of Diseases (Internationale Klassifikation der Krankheiten und verwandter Gesundheitsprobleme)
Nr.	= Nummer
OP	= Operation
Reg.-Bez.	= Regierungsbezirk
SGB V	= Sozialgesetzbuch V. Buch

Zeichenerklärung

(nach DIN 55 301)

0	weniger als die Hälfte von 1 in der letzten besetzten Stelle, jedoch mehr als nichts
–	nichts vorhanden (genau null)
/	keine Angabe, da Zahlenwert nicht sicher genug
.	Zahlenwert unbekannt oder geheim zu halten
x	Tabellenfach gesperrt, weil Aussage nicht sinnvoll

Vorbemerkungen

Die Diagnosestatistik stellt Daten der stationären Gesundheitsversorgung in Nordrhein-Westfalen über die Krankheitsdiagnosen nach ihrer Art, ihrer Entwicklung und ihrer räumlichen Verteilung zur Verfügung. Als Bestandteil der öffentlichen Gesundheitsberichterstattung liefert sie Informationen für die epidemiologische und gesundheitsökonomische Forschung, die Gesundheitspolitik und die interessierte Öffentlichkeit. Die gewonnenen Daten können in Verbindung mit den Grund- und Kostendaten für die Analyse von Versorgungsstrukturen, krankheitsbezogenen Kostenentwicklungen oder anderen planungsrelevanten Fragestellungen genutzt werden.

Durchführung der Erhebung

Als dezentrale Statistik konzipiert, wird die Diagnosestatistik von den Statistischen Ämtern des Bundes und der Länder gemeinsam durchgeführt. Es handelt sich um eine jährliche Erhebung mit Auskunftspflicht. In die Erhebung einbezogen werden alle der Definition entsprechende Krankenhäuser, sowie Vorsorge- oder Rehabilitationseinrichtungen mit mehr als 100 Betten. Durch diese Begrenzung („Abschneidegrenze“) werden kleinere Vorsorge- oder Rehabilitationseinrichtungen von dieser Erhebung entlastet.

Die Diagnosestatistik erfasst Daten für die im Laufe eines Berichtsjahres (Kalenderjahr) aus vollstationärer Behandlung in Krankenhäusern bzw. Vorsorge- und Rehabilitationseinrichtungen entlassenen oder verstorbenen Patientinnen und Patienten.

Der ausgefüllte schriftliche Fragebogen wird an das jeweilige statistische Landesamt übermittelt und dort elektronisch erfasst. Daran schließen sich Datenprüfverfahren (z. B. Format- und Plausibilitätsprüfung) an. Die alternativ mithilfe von Softwareanwendung erhobenen statistischen Informationen aus dem DV-System der befragten Einrichtungen werden als elektronischer Datensatz an das zuständige statistische Landesamt übermittelt. Diese Einzeldaten werden ebenfalls auf Fehler, Qualität und Plausibilität geprüft. Anschließend werden die Datensätze auf der jeweiligen Bundeslandsebene aggregiert an das Statistische Bundesamt gesandt und dort zu einem Bundesergebnis zusammengefügt.

Die Diagnosestatistik der Krankenhäuser enthält allein in Nordrhein-Westfalen jährliche Angaben von knapp 4,6 Millionen Patientinnen und Patienten nach Wohn- bzw. Behandlungsort zu Hauptdiagnose, Geschlecht, Alter, Verweildauer, Fachabteilung und Operationen, sowie zu den Sterbefällen. Die analogen Angaben, außer zu den Operationen, werden für 208 000 Patientinnen und Patienten in Vorsorge- oder Rehabilitationseinrichtungen erfasst.

Methodische Hinweise

Die Ergebnisse beinhalten Angaben für jede(n) aus vollstationärer Behandlung entlassene(n) oder verstorbene(n) Patientin

bzw. Patienten. Nicht enthalten sind teilstationär oder ambulant behandelte Personen. Mehrfach im Jahr behandelte Patientinnen und Patienten werden auch mehrfach gezählt. Dies gilt ebenso für Fälle mit Urlaubsunterbrechungen, wenn für die Urlaubszeit keine Pflegesätze berechnet wurden. Verlegungen innerhalb eines Krankenhauses bleiben dagegen unberücksichtigt.

Die Erhebung bei den Vorsorge- oder Rehabilitationseinrichtungen erstreckt sich nur auf die Einrichtungen **mit mehr als 100 Betten**.

Der Berichtskreis ist nicht identisch mit den im Krankenhausplan des Landes Nordrhein-Westfalen aufgenommenen Krankenhäusern gemäß § 12 KHGG NRW. Im Krankenhausplan sind nur die notwendigen bedarfsgerechten Planbetten- und Behandlungsplatzzahlen in Krankenhäusern der Akutversorgung festgelegt.

Maßgeblich für die statistische Erfassung einer Einrichtung ist die Wirtschaftseinheit. Hierunter wird jede organisatorische Einheit verstanden, die unter einheitlicher Verwaltung steht und für die auf Grundlage der kaufmännischen Buchführung ein Jahresabschluss erstellt wird.

Begriffsbestimmungen

Krankenhaus

In die Erhebung einbezogen sind alle Krankenhäuser einschließlich der mit ihnen verbundenen Ausbildungsstätten, mit Ausnahme der Krankenhäuser im Straf- oder Maßregelvollzug sowie der reinen Tages- bzw. Nachtkliniken. Krankenhäuser im Sinne dieser Erhebung sind Einrichtungen, die gemäß § 107 Abs. 1 Sozialgesetzbuch V. Buch (SGB V):

- der Krankenhausbehandlung oder Geburtshilfe dienen,
 - fachlich-medizinisch unter ständiger ärztlicher Leitung stehen, über ausreichende, ihrem Versorgungsauftrag entsprechende, diagnostische und therapeutische Möglichkeiten verfügen und nach wissenschaftlich anerkannten Methoden arbeiten,
 - mithilfe von jederzeit verfügbarem ärztlichen, Pflege-, Funktions- und medizinisch-technischen Personal darauf eingerichtet sind, vorwiegend durch ärztliche und pflegerische Hilfeleistung Krankheiten der Patientinnen und Patienten zu erkennen, zu heilen, ihre Verschlimmerung zu verhüten, Krankheitsbeschwerden zu lindern oder Geburtshilfe zu leisten und
- in denen
- die Patientinnen und Patienten untergebracht und gepflegt werden können.

Es wird unterschieden zwischen allgemeinen und sonstigen Krankenhäusern. Bei **allgemeinen Krankenhäusern** handelt es sich um Krankenhäuser, die über Betten in vollstationären Fachabteilungen verfügen, wobei die Betten nicht ausschließlich für psychiatrische und neurologische Patientinnen und Patienten vorgehalten werden. Zu den allgemeinen Krankenhäusern zählen Hochschulkliniken, Plankrankenhäuser und Krankenhäuser mit einem Versorgungsvertrag nach § 108 Nr. 3 SGB V.

Bei **sonstigen Krankenhäusern** handelt es sich um Krankenhäuser, die ausschließlich über psychiatrische oder psychiatrische und neurologische Betten verfügen, sowie reine Tages- oder Nachtkliniken, in denen ausschließlich teilstationäre Behandlungen durchgeführt werden und in denen Patientinnen und Patienten nur eine begrenzte Zeit des Tages oder der Nacht untergebracht sind.

Vorsorge- oder Rehabilitationseinrichtung

Die Erhebung erstreckt sich auf alle Vorsorge- oder Rehabilitationseinrichtungen gemäß § 107 Abs. 2 Sozialgesetzbuch V, Buch (SGB V). Danach sind Vorsorge- bzw. Rehabilitationseinrichtungen Einrichtungen, die

– der stationären Behandlung dienen, um:

- eine Schwächung der Gesundheit, die in absehbarer Zeit voraussichtlich zu einer Krankheit führen würde, zu beseitigen oder einer Gefährdung der gesundheitlichen Entwicklung eines Kindes entgegenzuwirken (Vorsorge),
- eine Krankheit zu heilen, ihre Verschlimmerung zu verhüten oder Krankheitsbeschwerden zu lindern,
- im Anschluss an die Krankenhausbehandlung den dabei erzielten Behandlungserfolg zu sichern und zu festigen, auch mit dem Ziel, einer drohenden Behinderung vorzubeugen, eine Behinderung zu beseitigen, zu bessern oder eine Verschlimmerung zu verhüten oder Pflegebedürftigkeit zu vermeiden oder zu mindern (Rehabilitation).

– fachlich-medizinisch unter ständiger ärztlicher Verantwortung und unter Mitwirkung von besonders geschultem Personal darauf eingerichtet sind, den Gesundheitszustand der Patientinnen und Patienten nach einem ärztlichen Behandlungsplan vorwiegend durch Anwendung von Heilmitteln einschließlich Krankengymnastik, Bewegungstherapie, Sprachtherapie oder Arbeits- und Beschäftigungstherapie, ferner durch andere geeignete Hilfen, auch durch geistige und seelische Einwirkungen, zu verbessern und der Patientin oder dem Patienten bei der Entwicklung eigener Abwehr- und Heilungskräfte zu helfen

und in denen

– die Patientinnen und Patienten untergebracht und gepflegt werden können.

Alter

Das Alter der Patientinnen und Patienten wird in Verbindung mit Geburtsmonat und -jahr zum Beginn der Krankenhausbehandlung bestimmt.

Hauptdiagnose

Als Hauptdiagnose ist die zum Zeitpunkt der Entlassung oder des Todes bekannte Diagnose angegeben, die hauptsächlich die Dauer der vollstationären Behandlung beeinflusst bzw. den größten Anteil an medizinischen Leistungen beansprucht hat. Die Kodierung erfolgt nach der dreistelligen ICD-Klassifikation (10. Revision).

Operation im Zusammenhang mit der Hauptdiagnose

Als Operation wird ein selbstständiger ärztlicher therapeutischer und/oder diagnostischer Eingriff verstanden, der im OP-Saal oder unter OP-Bedingungen vorgenommen wurde. Bei den Vorsorge- oder Rehabilitationseinrichtungen wird kein OP-Merkmal erfasst.

Sterbefälle

Verstorbene Patientinnen und Patienten werden nur dann nachgewiesen, wenn sie während des Krankenhausaufenthaltes verstorben sind.

Stundenfälle

Als Stundenfälle bezeichnet man Patientinnen und Patienten, die bereits am Aufnahmetag wieder aus dem Krankenhaus entlassen wurden, in ein anderes Krankenhaus verlegt wurden oder am Aufnahmetag verstarben.

Wohnort

Als Wohnort wird die Gemeinde bezeichnet, in der die Patientin bzw. der Patient seinen ständigen Wohnsitz hat.

Verweildauer

Die Verweildauer einzelner Patientinnen und Patienten wird aus der Differenz zwischen Aufnahme- und Entlassungstag einschließlich der genannten Tage in vollen Tagen errechnet. Die mittlere Verweildauer ist das arithmetische Mittel der einzelnen Verweildauern.

Rechtsgrundlagen

Rechtsgrundlage für die Erhebung der Diagnosedaten ist die Verordnung über die Bundesstatistik für Krankenhäuser (Krankenhausstatistik-Verordnung – KHStatV) in der für das Berichtsjahr jeweils gültigen Fassung, in Verbindung mit dem Gesetz über die Statistik für Bundeszwecke (Bundesstatistikgesetz – BStatG). Erhoben werden die Angaben gemäß § 3 Nr. 14 KHStatV. Die Auskunftspflicht ergibt sich aus § 6 KHStatV in Verbindung mit § 15 BStatG. Danach sind die Träger der Krankenhäuser und der Vorsorge- oder Rehabilitationseinrichtungen zur Diagnosestatistik auskunftspflichtig.

Die Änderungen der KHStatV durch die Verordnung vom 13. August 2001 (BGBl. I S. 2135) sind, soweit sie die Diagnosedaten der Krankenhauspatientinnen und -patienten betreffen, am 1. Januar 2003 in Kraft getreten.

Hinweise zur Darstellung der Ergebnisse

In den Texttabellen auf S. 10 und S. 12 f. werden die Ergebnisse in der Umrechnung auf je 1 000 Einwohner der merkmalsgleichen Bevölkerungsgruppe dargestellt, da die im Tabellenteil enthaltenen Fallzahlen in der Gliederung nach Alter oder nach dem Wohnort der Patientinnen und Patienten in hohem Maße von den jeweiligen Bevölkerungszahlen abhängig sind. Außerdem ist bei der Betrachtung von Häufigkeitsverteilungen auf die einzelnen Hauptdiagnosen zu beachten, dass einzelne Hauptdiagnosen eng umrissene Krankheitsbilder beinhalten, während sich hinter anderen ICD-Schlüsseln mehrere und zum Teil sehr unterschiedliche Erkrankungen verbergen. Dies gilt vor allem für Positionen, in denen aus einer Gruppe von Erkrankungen alle sonstigen zusammengefasst sind.

Im Tabellenteil enthalten die Tabellen 1.1 und 1.2 die Anzahl aller in Krankenhäusern sowie in Vorsorge- oder Rehabilitationseinrichtungen behandelten Patientinnen und Patienten einschließlich der Stunden- und Sterbefälle. Grundlage für die Darstellung bildet die Gesamtheit aller Krankenhäuser bzw. jener Vorsorge- oder Rehabilitationseinrichtungen mit mehr als 100 Betten in Nordrhein-Westfalen. Die Aggregation der Einzeldaten erfolgt nach ICD-Kapiteln und ICD-Gruppen. Sämtliche Tabellen können wahlweise behandlungsort- oder wohnortbezogen zur Verfügung gestellt werden.

Tabelle 2.1 (Krankenhäuser) wird ab dem Jahr 2000 nach Fachabteilungen und ICD-Kapiteln sowie nach Altersgruppen ausgewiesen. Da hier das Merkmal „Verweildauer“ enthalten ist, wurden die 110 059 Stundenfälle hier nicht berücksichtigt, die 95 058 Sterbefälle sind jedoch enthalten. Grundlage für die Darstellung ist die Gesamtheit aller Krankenhäuser in NRW. Die Tabelle kann auf Wunsch auch wohnortbezogen erstellt werden. Die in dieser Tabelle enthaltenen Angaben zur Verweildauer enthalten hinsichtlich der Diagnosen eine hauptgruppenübergreifende, thematische Zusammenfassung. Bei der Interpretation der Ergebnisse ist grundsätzlich davon auszugehen, dass in der Mehrzahl der Fälle bestimmter Gruppen eine

kürzere Verweildauer anzunehmen ist (statistisch: rechtsschiefe Verteilung der Verweildauer). Hinsichtlich der Altersstruktur der Patientinnen und Patienten ist in vielen Diagnosegruppen erkennbar, dass abgesehen von den Säuglingen unter einem Jahr die mittlere Verweildauer mit wachsendem Alter stetig zunimmt.

Tabelle 2.2 (Vorsorge- und Rehabilitationseinrichtungen mit mehr als 100 Betten) ist nach Fachabteilungen und Altersgruppen ausgewiesen. Da auch hier das Merkmal „Verweildauer“ enthalten ist, wurden die 231 Stundenfälle hier nicht berücksichtigt, die 316 Sterbefälle sind jedoch enthalten.

Tabelle 3.1 stellt die Einzugsgebiete innerhalb und außerhalb der Grenzen Nordrhein-Westfalens sowie die Wanderungsbewegungen dar. Auch hier sind keine Stundenfälle ausgewiesen. Folgende Aggregationsebenen werden unterschieden: die kreisfreien Städte und Kreise, die Regierungsbezirke, das Land NRW sowie angrenzende Bundesländer, das übrige Bundesgebiet und das Ausland. Bei der Tabelle 3.2 wird aus Gründen des Datenschutzes lediglich bis auf die Regierungsbezirksebene veröffentlicht.

Tabelle 4.1 ist als einzige Standardtabelle wohnortbezogen dargestellt. Folgende Aggregationsebenen werden unterschieden: die kreisfreien Städte und Kreise, die Regierungsbezirke, die Ebene der Versorgungsgebiete sowie das Land NRW. Hier wurden alle in Nordrhein-Westfalen wohnenden Patientinnen und Patienten einschließlich der Stunden- und Sterbefälle zur Darstellung der Ergebnisse herangezogen. Die Differenzierung erfolgt nach Geschlecht und Altersgruppen. Bei der Tabelle 4.2 wird aus Gründen des Datenschutzes auf die Darstellung der Ergebnisse für kreisfreie Städte und Kreise verzichtet.

Ergebnisse

Bestimmte infektiöse und parasitäre Krankheiten (ICD A00 – B99)

Die insgesamt 139 382 Patientinnen und Patienten dieser Hauptgruppe entsprechen einem Anteil von 3,0 % an der Gesamtheit aller Fälle. Am stärksten vertreten ist die Gruppe der infektiösen Darmkrankheiten (ICD A00 – A09) mit 63 909 Fällen.

Neubildungen (ICD C00 – D48)

Die insgesamt 450 481 Patientinnen und Patienten dieser Hauptgruppe entsprechen einem Anteil von 9,8 % an der Gesamtheit aller Fälle. Am stärksten vertreten ist die Gruppe der Patientinnen und Patienten mit bösartigen Neubildungen der Verdauungsorgane (ICD C15 – C26) mit 79 860 Fällen.

Top Ten der häufigsten Diagnosen bei Krankenhauspatientinnen im Alter unter 20 Jahren im Jahr 2014		
ICD-10	Diagnose ¹⁾	Anzahl
S06	Intrakranielle Verletzung	8 233
J35	Chronische Krankheiten der Gaumen- und Rachenmandeln	7 272
R10	Bauch- und Beckenschmerzen	6 188
P07	Störungen im Zusammenhang mit kurzer Schwangerschaftsdauer und niedrigem Geburtsgewicht, a. n. k.	6 178
A09	Diarrhoe und Gastroenteritis, vermutlich infektiösen Ursprungs	6 148
J20	Akute Bronchitis	4 279
F32	Depressive Episode	4 024
K35	Akute Appendizitis	3 896
J18	Pneumonie, Erreger nicht näher bezeichnet	3 798
G40	Epilepsie	3 634

1) ohne Lebendgeborene (ICD-Z38)

Top Ten der häufigsten Diagnosen bei Krankenhauspatienten im Alter unter 20 Jahren im Jahr 2014		
ICD-10	Diagnose ¹⁾	Anzahl
S06	Intrakranielle Verletzung	10 117
J20	Akute Bronchitis	6 809
J35	Chronische Krankheiten der Gaumen- und Rachenmandeln	6 799
P07	Störungen im Zusammenhang mit kurzer Schwangerschaftsdauer und niedrigem Geburtsgewicht, a. n. k.	6 497
A09	Diarrhoe und Gastroenteritis, vermutlich infektiösen Ursprungs	6 275
J18	Pneumonie, Erreger nicht näher bezeichnet	4 688
G40	Epilepsie	4 115
A08	Virusbedingte und sonstige näher bezeichnete Darminfektionen	3 873
S52	Fraktur des Unterarmes	3 775
K35	Akute Appendizitis	3 559

1) ohne Lebendgeborene (ICD-Z38)

Top Ten der häufigsten Diagnosen bei Krankenhauspatientinnen im Alter unter 20 bis unter 60 Jahren im Jahr 2014		
ICD-10	Diagnose ¹⁾	Anzahl
K80	Cholelithiasis	17 497
F10	Psychische und Verhaltensstörungen durch Alkohol	15 743
C50	Bösartige Neubildung der Brustdrüse (Mamma)	14 591
D25	Leiomyom des Uterus	14 186
M54	Rückenschmerzen	13 319
F33	Rezidivierende depressive Störung	12 996
M51	Sonstige Bandscheibenschäden	11 071
F32	Depressive Episode	10 930
K29	Gastritis und Duodenitis	10 515
R10	Bauch- und Beckenschmerzen	10 471

1) ohne Schwangerschaft, Geburt und Wochenbett (ICD O00 – O99)

Top Ten der häufigsten Diagnosen bei Krankenhauspatienten im Alter unter 20 bis unter 60 Jahren im Jahr 2014		
ICD-10	Diagnose	Anzahl
F10	Psychische und Verhaltensstörungen durch Alkohol	43 599
G47	Schlafstörungen	18 323
N20	Nieren- und Ureterstein	14 976
K40	Hernia inguinalis	14 580
M51	Sonstige Bandscheibenschäden	13 149
F20	Schizophrenie	12 976
I20	Angina pectoris	12 609
M54	Rückenschmerzen	12 211
I21	Akuter Myokardinfarkt	10 715
R07	Hals- und Brustschmerzen	10 484

Top Ten der häufigsten Diagnosen bei Krankenhauspatientinnen im Alter von 60 Jahren und älter im Jahr 2014		
ICD-10	Diagnose	Anzahl
I50	Herzinsuffizienz	44 536
I10	Essentielle (primäre) Hypertonie	30 902
I48	Vorhofflattern und Vorhofflimmern	30 021
S72	Fraktur des Femurs	25 208
I63	Hirninfrakt	22 356
J44	Sonstige chronische obstruktive Lungenerkrankung	21 333
M54	Rückenschmerzen	19 619
M17	Gonarthrose (Arthrose des Kniegelenkes)	19 572
M16	Koxarthrose (Arthrose des Hüftgelenkes)	18 308
C50	Bösartige Neubildung der Brustdrüse (Mamma)	18 141

Top Ten der häufigsten Diagnosen bei Krankenhauspatienten im Alter von 60 Jahren und älter im Jahr 2014		
ICD-10	Diagnose	Anzahl
I50	Herzinsuffizienz	40 353
I25	Chronische ischämische Herzkrankheit	27 549
I20	Angina pectoris	27 179
I48	Vorhofflattern und Vorhofflimmern	26 896
C34	Bösartige Neubildung der Bronchien und der Lunge	26 138
J44	Sonstige chronische obstruktive Lungenerkrankung	25 828
I21	Akuter Myokardinfarkt	23 451
J18	Pneumonie, Erreger nicht näher bezeichnet	20 683
I70	Atherosklerose	20 438
I63	Hirninfrakt	20 142

Krankheiten des Blutes und der blutbildenden Organe sowie bestimmte Störungen mit Beteiligung des Immunsystems (ICD D50 – D90)

Die insgesamt 33 309 Patientinnen und Patienten dieser Hauptgruppe entsprechen einem Anteil von 0,7 % an der Gesamtheit aller Fälle. Am stärksten vertreten ist die Gruppe der Patientinnen und Patienten mit alimentären Anämien (ICD D50 – D53) mit 12 808 Fällen.

Endokrine, Ernährungs- und Stoffwechselkrankheiten (ICD E00 – E90)

Die insgesamt 115 561 Patientinnen und Patienten dieser Hauptgruppe entsprechen einem Anteil von 2,5 % an der Gesamtheit aller Fälle. Am stärksten vertreten ist die Gruppe der Diabetiker (ICD E10 – E14) mit 47 089 Fällen.

Psychische und Verhaltensstörungen (ICD F00 – F99)

Die insgesamt 284 001 Patientinnen und Patienten dieser Hauptgruppe entsprechen einem Anteil von 6,2 % an der Gesamtheit aller Fälle. Am stärksten vertreten ist die Gruppe Psychische und Verhaltensstörungen durch psychotrope Substanzen (ICD F10 – F19) mit 104 653 Fällen.

Krankheiten des Nervensystems (ICD G00 – G99)

Die insgesamt 200 843 Patientinnen und Patienten dieser Hauptgruppe entsprechen einem Anteil von 4,4 % an der Gesamtheit aller Fälle. Am stärksten vertreten ist die Gruppe der Patientinnen und Patienten mit episodischen und paroxysmalen Krankheiten des Nervensystems (ICD G40 – G47) mit 123 704 Fällen.

Krankheiten des Auges und der Augen-anhangsgebilde (ICD H00 – H59)

Die insgesamt 80 564 Patientinnen und Patienten dieser Hauptgruppe entsprechen einem Anteil von 1,8 % an der Gesamtheit aller Fälle. Am stärksten vertreten ist die Gruppe der Patientinnen und Patienten mit Affektionen der Linse (ICD H25 – H28) mit 28 486 Fällen.

Krankheiten des Ohres und des Warzenfortsatzes (ICD H60 – H95)

Die insgesamt 34 996 Patientinnen und Patienten dieser Hauptgruppe entsprechen einem Anteil von 0,8 % an der Gesamtheit aller Fälle.

Krankheiten des Kreislaufsystems (ICD I00 – I99)

Die insgesamt 675 794 Patientinnen und Patienten dieser Hauptgruppe entsprechen einem Anteil von 14,7 % an der Gesamtheit aller Fälle. Am stärksten vertreten ist die Gruppe der Patientinnen und Patienten mit sonstigen Formen von Herzkrankheiten (ICD I30 – I52) mit 229 397 Fällen.

Krankheiten des Atmungssystems (ICD J00 – J99)

Die insgesamt 284 129 Patientinnen und Patienten dieser Hauptgruppe entsprechen einem Anteil von 6,2 % an der Gesamtheit aller Fälle. Am stärksten vertreten sind die chronischen Krankheiten der unteren Atemwege (ICD J40 – J47) mit 72 076 Fällen.

Krankheiten des Verdauungssystems (ICD K00 – K93)

Die insgesamt 472 140 Patientinnen und Patienten dieser Hauptgruppe entsprechen einem Anteil von 10,3 % an der Gesamtheit aller Fälle. Am stärksten vertreten ist die Gruppe der sonstigen Krankheiten des Darmes (ICD K55 – K64) mit 130 820 Fällen.

Krankheiten der Haut und der Unterhaut (ICD L00 – L99)

Die insgesamt 69 880 Patientinnen und Patienten dieser Hauptgruppe entsprechen einem Anteil von 1,5 % an der Gesamtheit aller Fälle. Am stärksten vertreten sind Infektionen der Haut und der Unterhaut (ICD L00 – L08) mit 33 761 Fällen.

Krankheiten des Muskel-Skelett-Systems und des Bindegewebes (ICD M00 – M99)

Die insgesamt 438 755 Patientinnen und Patienten dieser Hauptgruppe entsprechen einem Anteil von 9,5 % an der Gesamtheit aller Fälle. Am stärksten vertreten ist die Gruppe der Krankheiten der Wirbelsäule und des Rückens (ICD M40 – M54) mit 168 914 Fällen.

Krankheiten des Urogenitalsystems (ICD N00 – N99)

Die insgesamt 251 542 Patientinnen und Patienten dieser Hauptgruppe entsprechen einem Anteil von 5,5 % an der Gesamtheit aller Fälle. Am stärksten vertreten ist die Gruppe der sonstigen Krankheiten des Harnsystems (ICD N30 – N39) mit 55 763 Fällen.

Aus Krankenhäusern entlassene oder verstorbene vollstationäre Patient(inn)en* je 1 000 Einwohner** 2014 nach Altersgruppen, Geschlecht und Diagnosen													
Krankheitsart (Positionsnummer) ¹⁾²⁾ a = männlich b = weiblich	Patientinnen und Patienten je 1 000 Einwohner												
	ins- gesamt	davon im Alter von ... bis unter ... Jahr(en)											
		unter 1 ³⁾	1 – 5	5 – 15	15 – 25	25 – 35	35 – 40	40 – 45	45 – 55	55 – 65	65 – 75	75 und mehr	
Bestimmte infektiöse und parasitäre Krankheiten (A00 – B99)	a	7,8	46,1	19,7	5,7	4,8	3,9	3,5	3,8	4,1	6,2	11,6	23,2
	b	8,0	40,1	18,0	5,6	6,4	4,2	3,3	3,2	3,6	5,4	9,4	21,9
Neubildungen (C00 – D48)	a	25,5	3,9	3,7	2,4	2,4	3,3	4,5	7,1	15,3	42,4	78,7	92,2
	b	24,6	6,1	3,3	1,9	3,4	5,9	11,6	17,9	26,7	37,8	54,7	50,1
Krankheiten des Blutes und der blut- bildenden Organe sowie bestimmte Störungen mit Beteiligung des Immunsystems (D50 – D90)	a	1,6	1,7	1,5	0,9	0,6	0,5	0,6	0,6	0,8	1,4	3,2	7,8
	b	2,1	1,5	1,0	0,7	0,6	0,6	0,9	1,0	1,1	1,5	3,3	8,2
Endokrine, Ernährungs- und Stoff- wechselkrankheiten (E00 – E90)	a	5,6	3,2	1,5	2,4	1,9	1,7	2,4	2,8	4,0	6,8	11,2	21,9
	b	7,4	3,7	1,5	2,9	2,6	2,8	4,0	4,4	5,5	6,7	9,6	24,9
Psychische und Verhaltensstörungen (F00 – F99)	a	18,0	1,6	2,9	6,5	18,8	23,6	28,0	25,7	23,2	18,3	10,0	14,7
	b	14,9	1,6	1,8	7,0	21,1	15,7	16,2	17,0	18,0	13,9	11,1	17,0
Krankheiten des Nervensystems (G00 – G99)	a	12,3	8,1	4,8	4,5	4,4	5,4	7,6	9,3	12,5	17,8	23,2	30,7
	b	10,5	6,8	3,8	4,2	6,6	5,9	6,6	7,7	9,5	11,9	15,9	22,9
Krankheiten des Auges und der Augenanhangsgebilde (H00 – H59)	a	4,0	1,9	1,1	1,0	0,7	0,9	1,0	1,5	2,4	5,1	10,8	16,4
	b	4,9	1,7	1,0	1,1	0,9	0,9	1,1	1,3	2,2	4,7	11,7	17,3
Krankheiten des Ohres und des Warzenfortsatzes (H60 – H95)	a	1,8	3,1	2,1	1,2	0,8	1,1	1,4	1,5	1,9	2,5	3,0	3,2
	b	2,1	2,5	1,6	0,9	1,0	1,2	1,5	1,9	2,1	2,8	3,2	3,4
Krankheiten des Kreislaufsystems (I00 – I99)	a	41,7	2,8	0,8	1,4	3,1	4,5	8,1	13,6	27,3	62,2	113,0	181,4
	b	35,2	1,9	0,6	1,6	3,3	4,0	6,5	9,8	16,3	33,8	72,5	148,0
Krankheiten des Atmungssystems (J00 – J99)	a	17,9	88,0	45,3	9,0	8,6	8,6	8,2	7,8	8,9	16,7	31,4	56,8
	b	14,3	67,5	32,8	8,0	11,4	7,8	6,7	6,2	7,2	12,9	20,1	32,3
Krankheiten des Verdauungssystems (K00 – K93)	a	26,8	26,5	6,0	8,3	13,0	15,4	19,5	21,9	26,5	34,6	46,6	68,3
	b	26,5	12,8	4,8	8,7	20,2	16,3	17,5	18,8	21,8	28,2	39,2	62,5
Krankheiten der Haut und der Unterhaut (L00 – L99)	a	4,3	6,2	3,6	2,1	4,8	4,7	4,1	3,9	3,9	4,2	4,7	6,8
	b	3,7	4,7	2,8	1,9	3,9	2,9	2,9	3,0	3,3	3,5	4,3	6,7
Krankheiten des Muskel-Skelett- Systems und des Bindegewebes (M00 – M99)	a	21,6	0,7	1,8	3,6	6,9	10,3	14,6	19,5	25,6	36,0	40,1	44,8
	b	28,0	0,4	2,2	4,2	7,5	8,8	14,0	20,0	29,1	41,0	57,6	59,5
Krankheiten des Urogenitalsystems (N00 – N99)	a	12,9	11,9	2,9	2,8	3,9	6,1	8,1	8,8	10,3	15,4	26,8	44,3
	b	15,3	12,5	3,6	2,6	13,1	14,0	15,8	17,1	15,5	13,5	18,1	28,9
Schwangerschaft, Geburt und Wochenbett (O00 – O99)	b	24,6	0	0	0,2	40,8	127,4	75,7	14,3	0,4	0	0	0
Bestimmte Zustände, die ihren Ursprung in der Perinatalperiode haben (P00 – P96)	a	2,5	279,9	0	0	0	0	0	0	0	0	0	0
	b	2,0	244,5	0	0	0	0	0	0	0	0	0	0
Angeborene Fehlbildungen, Deformitäten und Chromosomenanomalien (Q00 – Q99)	a	1,5	50,9	9,4	3,1	1,1	0,5	0,4	0,5	0,4	0,4	0,3	0,2
	b	1,2	42,4	4,0	2,1	1,6	0,9	0,7	0,7	0,5	0,4	0,4	0,2
Symptome und abnorme klinische und Laborbefunde, die anderorts nicht klassifiziert sind (R00 – R99)	a	11,5	27,7	7,3	7,2	7,9	6,8	7,6	8,1	8,8	11,4	17,5	33,3
	b	13,5	25,4	6,6	9,6	15,0	8,4	8,5	8,7	9,0	10,7	15,8	31,9
Verletzungen, Vergiftungen und bestimmte andere Folgen äußerer Ursachen (S00 – T98)	a	23,0	36,3	24,3	18,0	23,6	17,8	15,8	16,1	17,5	20,7	27,3	54,1
	b	24,6	31,8	19,6	13,2	14,6	9,0	8,7	10,0	13,0	19,9	33,8	84,3
Faktoren, die den Gesundheitszustand beeinflussen und zur Inanspruch- nahme des Gesundheitswesens führen (Z00 – Z99)	a	8,4	768,7	2,3	0,7	0,4	0,4	0,6	0,6	0,9	1,9	3,2	5,4
	b	7,9	794,7	2,0	0,6	0,8	1,1	1,2	1,1	1,1	1,5	1,9	2,9
Insgesamt	a	249,0	1 369,3	141,1	80,9	107,6	115,5	135,8	153,1	194,1	304,1	462,6	705,5
	b	271,2	1 302,7	110,9	77,2	174,8	237,8	203,4	164,0	185,7	250,3	382,7	622,8

*) einschl. Stundenfälle jedoch ohne Patientinnen und Patienten mit unbekannter Krankenhaus-Verweildauer – **) mittlere Bevölkerung des Jahres 2014 der entsprechenden Altersgruppe; Fortschreibungsergebnisse auf Basis des Zensus vom 9. Mai 2011 – 1) Internationale statistische Klassifikation der Krankheiten und verwandter Gesundheitsprobleme 10. Revision (ICD-10) – 2) Die Krankheitsart U00 – U99 (Funktionseinschränkungen) kann wegen Geringfügigkeit (zwei Patient(inn)en) vernachlässigt werden. – 3) einschl. der Lebendgeborenen

Schwangerschaft, Geburts- und Wochenbett (ICD O00 – O99)

Die insgesamt 223 618 Patientinnen dieser Hauptgruppe entsprechen einem Anteil von 4,9 % an der Gesamtheit aller Fälle. Am stärksten vertreten ist die Gruppe der Komplikationen bei Wehentätigkeit und Entbindung (ICD O60 – O75) mit 73 629 Fällen.

Bestimmte Zustände, die ihren Ursprung in der Perinatalperiode haben (ICD P00 – P96)

Die insgesamt 40 229 Patientinnen und Patienten dieser Hauptgruppe entsprechen einem Anteil von 0,9 % an der Gesamtheit aller Fälle. Am stärksten vertreten sind die Störungen im Zusammenhang mit Schwangerschaftsdauer und dem fetalen Wachstum (ICD P05 – P08) mit 17 617 Fällen.

Angeborene Fehlbildungen, Deformitäten und Chromosomenanomalien (ICD Q00 – Q99)

Die insgesamt 25 300 Patientinnen und Patienten dieser Hauptgruppe entsprechen einem Anteil von 0,5 % an der Gesamtheit aller Fälle.

Symptome und abnorme klinische und Laborbefunde, die anderenorts nicht klassifiziert sind (ICD R00 – R99)

Die insgesamt 220 480 Patientinnen und Patienten dieser Hauptgruppe entsprechen einem Anteil von 4,8 % an der Gesamtheit aller Fälle. Am stärksten vertreten sind Allgemeinsymptome (ICD R50 – R69) mit 63 892 Fällen.

Verletzungen, Vergiftungen und bestimmte andere Folgen äußerer Ursachen (ICD S00 – T98)

Die insgesamt 418 259 Patientinnen und Patienten dieser Hauptgruppe entsprechen einem Anteil von 9,1 % an der Gesamtheit aller Fälle. Am stärksten vertreten sind die Verletzungen des Kopfes (ICD S00 – S09) mit 80 768 Fällen.

Funktionseinschränkungen (ICD U00 – U99)

Zu dieser ab dem Berichtsjahr 2006 eingeführten Hauptgruppe wurden für das Jahr 2014 keine Patientinnen und Patienten gemeldet.

Faktoren, die den Gesundheitszustand beeinflussen und zur Inanspruchnahme des Gesundheitswesens führen (ICD Z00 – Z99)

Die insgesamt 144 180 Patientinnen und Patienten dieser Hauptgruppe entsprechen einem Anteil von 3,1 % an der Gesamtheit aller Fälle. Am stärksten vertreten ist die Gruppe der Personen, die das Gesundheitswesen im Zusammenhang mit Problemen der Reproduktion in Anspruch nehmen (ICD Z30 – Z39) mit 115 189 Fällen.

Einzugsgebiete und Wohnorte

Im Jahr 2014 wurden 4 493 384 Patientinnen und Patienten (ohne Stundenfälle) in Krankenhäusern Nordrhein-Westfalens behandelt. Den größten Anteil bildeten mit 4 342 161 behandelten Kranken die Einwohnerinnen und Einwohner NRWs. Aus dem übrigen Deutschland ließen sich 133 605 Personen in NRW behandeln.

Zum Vergleich wurden im selben Jahr 130 931 in NRW wohnende Patientinnen und Patienten in den anderen Bundesländern behandelt. Das bedeutet, dass die Zahl der Abwanderungen um 2 % niedriger liegt als die Zahl der Zuwanderungen aus den übrigen Bundesländern.

Die Anzahl der ausländischen Patientinnen und Patienten, die in NRW stationär versorgt wurden, betrug 17 618. Die Zahl der in NRW Wohnenden, die sich im Ausland behandeln ließen, steht nicht zur Verfügung, da kein Datenaustausch jenseits der Landesgrenze vorgesehen ist.

Aus Krankenhäusern entlassene oder verstorbene vollstationäre Patient(inn)en (einschl. Stundenfällen) je 1 000 Einwohner*) 2014 nach Altersgruppen, Geschlecht und Verwaltungsbezirken								
Verwaltungsbezirk a = männlich b = weiblich		Patientinnen und Patienten je 1 000 Einwohner						
		insgesamt	davon im Alter von ... bis unter ... Jahren					
			unter 15	15 – 25	25 – 40	40 – 65	65 – 75	75 und mehr
Kreisfreie Städte								
Düsseldorf	a	226,0	184,1	88,9	93,0	198,4	467,7	705,6
	b	244,9	168,9	132,3	185,9	178,2	368,4	609,7
Duisburg	a	265,4	208,3	112,7	131,4	251,1	473,2	700,2
	b	288,9	186,2	202,8	230,1	226,6	402,7	612,2
Essen	a	263,5	180,5	98,8	113,2	241,8	497,6	773,7
	b	283,8	164,7	166,0	207,2	217,0	411,2	645,1
Krefeld	a	250,4	171,1	109,1	136,9	224,3	443,6	672,9
	b	272,6	153,4	199,0	232,2	206,3	370,7	591,3
Mönchengladbach	a	247,3	197,0	119,3	132,7	227,5	425,1	650,2
	b	271,5	190,2	209,4	236,9	204,6	362,2	573,4
Mülheim an der Ruhr	a	249,7	177,1	98,6	115,4	214,1	446,2	657,2
	b	269,7	150,8	163,1	227,8	190,6	364,0	595,6
Oberhausen	a	270,9	208,4	115,2	130,5	251,0	493,2	707,7
	b	293,8	189,3	209,8	237,5	227,4	406,0	618,3
Remscheid	a	277,7	181,8	115,2	145,6	263,1	462,9	730,1
	b	311,0	164,7	203,1	267,3	243,0	412,3	680,3
Solingen	a	257,0	190,9	125,0	133,0	222,8	456,4	691,1
	b	272,5	174,0	183,0	231,0	201,3	378,6	595,2
Wuppertal	a	234,4	187,5	99,1	120,8	213,9	406,8	639,0
	b	259,5	172,9	174,5	217,7	199,0	343,1	561,5
Kreise								
Kleve	a	267,2	180,2	129,6	131,2	249,2	507,3	736,1
	b	279,8	169,3	195,8	247,8	225,9	383,3	613,0
Mettmann	a	252,7	160,2	108,5	124,7	212,4	439,8	682,5
	b	272,3	154,5	177,1	241,8	196,1	358,1	616,9
Rhein-Kreis-Neuss	a	229,8	177,1	98,1	108,8	189,3	416,7	665,1
	b	243,5	155,2	154,2	223,0	176,7	336,6	559,1
Viersen	a	248,3	178,1	112,5	127,9	217,3	446,9	678,5
	b	269,6	161,3	203,9	237,2	198,4	373,0	610,7
Wesel	a	273,1	189,2	116,9	132,4	242,4	484,4	731,5
	b	287,4	174,3	186,2	234,2	219,1	403,0	639,2
Reg.-Bez. Düsseldorf	a	252,2	184,3	108,0	120,4	225,4	459,3	699,1
	b	271,8	168,6	179,3	223,1	204,9	377,3	608,7
Kreisfreie Städte								
Bonn	a	216,0	178,7	98,3	110,9	200,8	401,3	670,4
	b	231,5	160,5	127,1	193,7	172,8	335,0	586,5
Köln	a	211,7	192,9	90,3	99,5	188,9	423,4	673,1
	b	233,7	174,8	135,8	180,4	174,9	356,6	623,5
Leverkusen	a	238,9	179,6	103,6	111,9	204,1	439,7	656,0
	b	257,0	165,4	181,9	239,3	195,0	339,2	520,2
Kreise								
Städteregion Aachen	a	217,3	173,5	86,8	102,0	205,7	423,2	652,5
	b	251,6	163,4	149,8	217,4	194,7	353,7	572,2
Düren	a	259,7	176,9	122,6	138,4	236,4	479,3	702,9
	b	281,7	168,0	205,4	254,5	217,0	380,0	626,5
Rhein-Erft-Kreis	a	225,5	163,8	94,9	110,4	195,1	430,4	629,5
	b	248,7	157,4	161,8	228,7	180,7	350,5	588,6
Euskirchen	a	251,2	166,2	116,9	144,3	231,3	432,5	668,9
	b	268,0	153,4	190,1	245,7	207,1	373,4	594,0
Heinsberg	a	238,0	175,1	113,3	120,8	213,3	427,2	675,2
	b	259,8	164,1	189,0	225,3	197,9	372,1	585,5
Oberbergischer Kreis	a	236,8	158,6	101,4	124,4	212,1	446,7	660,1
	b	243,5	137,5	155,1	224,0	177,3	344,4	569,5
Rhein.-Berg. Kreis	a	223,9	144,9	92,4	111,3	183,9	397,4	632,2
	b	242,1	136,4	144,2	232,1	169,5	328,2	571,0
Rhein-Sieg-Kreis	a	217,3	152,7	98,4	108,9	191,1	390,2	622,9
	b	232,1	133,6	150,8	221,1	173,9	328,3	543,7
Reg.-Bez. Köln	a	224,4	171,8	97,6	109,9	200,9	422,4	655,6
	b	244,9	157,5	154,0	210,4	183,7	349,5	584,5
Kreisfreie Städte								
Bottrop	a	281,0	240,7	119,6	138,3	251,8	480,0	759,8
	b	304,6	225,4	212,1	239,4	234,4	404,1	640,1
Gelsenkirchen	a	306,8	224,7	123,1	146,8	297,8	558,6	850,7
	b	355,8	206,5	237,6	268,3	293,5	502,7	754,7
Münster	a	194,1	178,2	75,2	96,6	182,5	393,5	655,6
	b	221,7	168,8	99,4	172,0	163,2	345,0	635,5

*) mittlere Bevölkerung des Jahres 2014 der entsprechenden Altersgruppe; Fortschreibungsergebnisse auf Basis des Zensus vom 9. Mai 2011

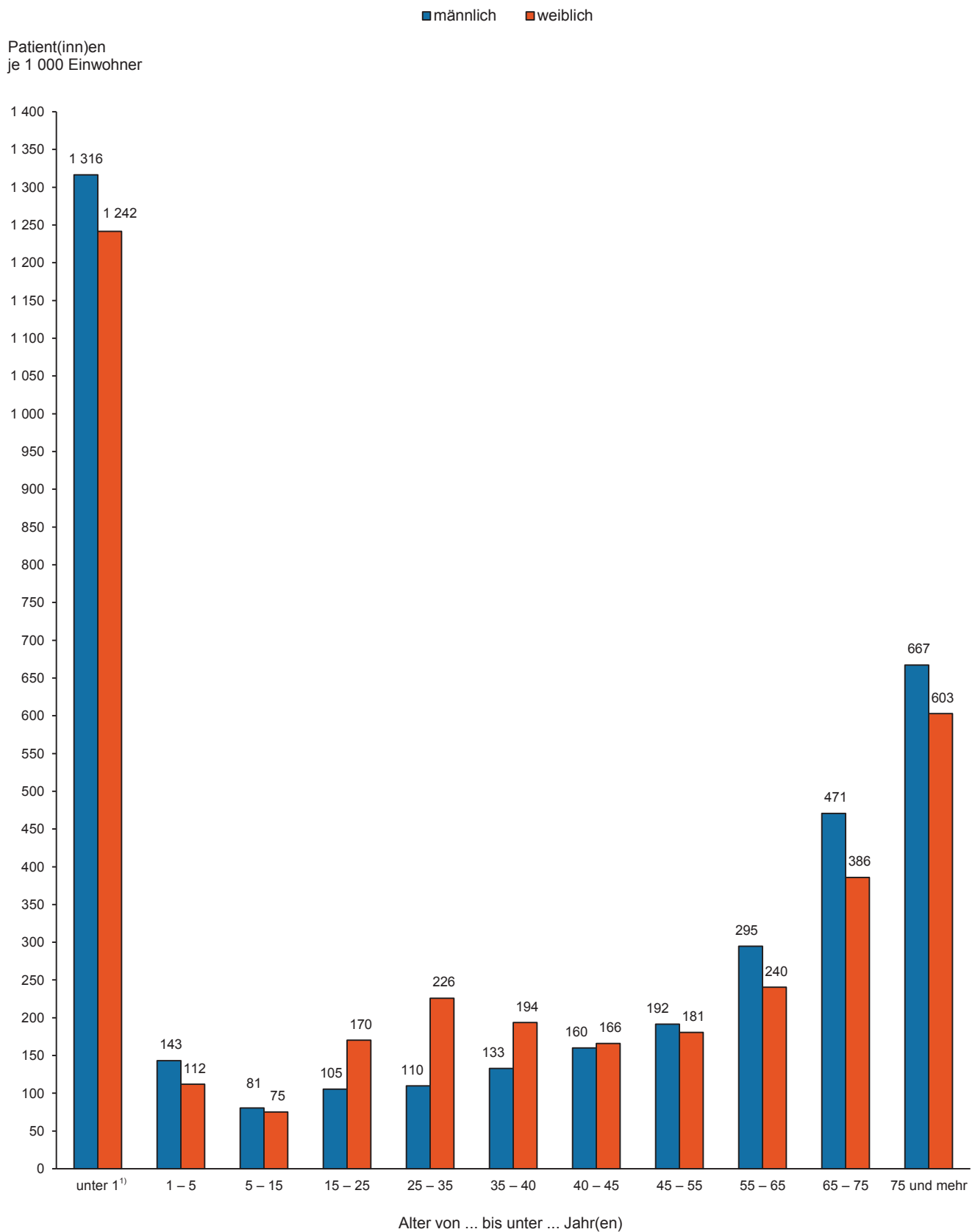
Noch: Aus Krankenhäusern entlassene oder verstorbene vollstationäre Patient(inn)en (einschl. Stundenfällen) je 1 000 Einwohner*) 2014 nach Altersgruppen, Geschlecht und Verwaltungsbezirken								
Verwaltungsbezirk a = männlich b = weiblich	Patientinnen und Patienten je 1 000 Einwohner							
	insgesamt	davon im Alter von ... bis unter ... Jahren						75 und mehr
		unter 15	15 – 25	25 – 40	40 – 65	65 – 75		
Kreise								
Borken	a	237,4	162,0	100,6	120,7	222,2	489,5	724,7
	b	260,5	160,9	165,9	247,0	197,6	390,2	621,7
Coesfeld	a	249,4	161,4	118,6	128,2	223,0	476,7	760,8
	b	275,9	149,0	167,1	251,2	207,4	400,2	684,7
Recklinghausen	a	294,7	199,7	127,3	146,1	262,8	524,2	812,4
	b	320,9	184,3	214,0	259,1	244,4	434,7	718,7
Steinfurt	a	238,8	149,8	109,6	123,1	217,1	469,6	722,8
	b	265,1	139,2	181,2	243,9	198,2	392,6	634,0
Warendorf	a	255,6	165,1	118,9	129,7	227,1	486,8	749,4
	b	272,7	150,2	177,9	253,9	193,7	394,4	657,0
Reg.-Bez. Münster	a	258,1	179,4	111,0	127,8	236,8	491,8	760,5
	b	285,1	167,6	177,6	239,8	217,3	411,5	674,9
Kreisfreie Stadt								
Bielefeld	a	238,1	168,3	102,6	132,8	226,5	447,6	647,1
	b	256,9	151,9	164,5	226,0	197,2	363,4	572,0
Kreise								
Gütersloh	a	228,8	154,3	105,5	123,9	209,8	429,6	682,1
	b	255,0	145,2	162,3	232,9	187,2	365,4	626,9
Herford	a	236,8	165,0	108,8	119,7	208,1	423,6	652,8
	b	255,4	151,0	172,8	236,9	182,2	348,6	553,7
Höxter	a	263,6	181,8	119,3	132,4	240,8	493,7	691,6
	b	284,7	167,8	191,5	234,0	217,1	384,6	634,8
Lippe	a	223,1	158,5	100,8	107,8	193,6	408,6	612,2
	b	240,0	142,8	167,9	222,8	170,5	319,2	529,0
Minden-Lübbecke	a	226,5	152,0	102,0	115,0	207,6	414,0	602,8
	b	251,8	145,9	183,4	236,7	192,0	335,7	518,8
Paderborn	a	258,0	192,8	120,0	138,3	250,6	502,2	789,6
	b	285,2	177,8	193,7	254,9	222,7	416,7	686,6
Reg.-Bez. Detmold	a	236,8	165,9	107,5	124,3	217,3	439,6	660,2
	b	258,8	153,1	174,8	234,6	193,2	357,6	579,9
Kreisfreie Städte								
Bochum	a	279,2	185,7	105,0	129,1	261,2	529,1	793,1
	b	309,5	172,4	158,6	228,3	247,7	439,3	698,1
Dortmund	a	250,6	183,2	101,6	119,5	235,4	469,5	728,4
	b	282,5	165,4	177,2	214,1	214,4	394,4	685,3
Hagen	a	276,0	212,9	121,4	135,8	252,0	499,8	689,4
	b	299,4	189,0	208,9	239,4	232,2	396,0	620,1
Hamm	a	284,8	187,9	122,5	153,9	268,3	516,1	802,7
	b	298,5	177,4	210,4	231,1	230,7	433,1	683,4
Herne	a	335,8	203,3	126,7	157,7	328,4	631,2	892,7
	b	360,5	185,1	218,0	282,4	296,6	504,2	757,0
Kreise								
Ennepe-Ruhr-Kreis	a	280,4	180,3	114,2	131,6	245,4	486,9	774,1
	b	308,6	172,5	192,4	232,7	228,4	435,2	696,0
Hochsauerlandkreis	a	285,0	176,7	138,0	145,9	256,5	513,8	792,1
	b	308,3	158,0	224,0	259,7	236,2	428,6	674,3
Märkischer Kreis	a	285,4	192,3	125,0	143,2	259,2	527,3	769,8
	b	307,8	171,0	209,6	254,3	232,8	436,5	697,0
Olpe	a	245,0	162,2	116,0	115,3	232,4	477,5	688,4
	b	265,8	140,4	179,6	262,4	210,2	384,3	570,0
Siegen-Wittgenstein	a	241,4	165,3	103,3	121,6	226,4	440,1	649,5
	b	257,8	156,0	169,5	238,6	202,2	365,8	529,2
Soest	a	283,1	192,1	130,7	144,5	257,3	543,5	768,4
	b	305,5	187,3	204,6	254,7	228,6	433,3	695,2
Unna	a	282,2	185,4	121,0	139,4	250,2	506,4	795,5
	b	306,1	163,4	197,8	249,5	235,4	441,5	677,6
Reg.-Bez. Arnsberg	a	274,7	185,2	116,9	134,2	252,5	506,6	760,5
	b	299,6	169,5	192,5	240,3	230,7	423,4	672,2
Nordrhein-Westfalen	a	249,0	178,3	107,6	121,9	225,7	462,6	705,5
	b	271,2	164,0	174,8	226,7	205,4	382,7	622,8

*) mittlere Bevölkerung des Jahres 2014 der entsprechenden Altersgruppe; Fortschreibungsergebnisse auf Basis des Zensus vom 9. Mai 2011

Zuordnungen der kreisfreien Städte und Kreise des Landes Nordrhein-Westfalen zu den Versorgungsgebieten

Versorgungsgebiet 01	Kreisfreie Stadt Düsseldorf, kreisfreie Stadt Remscheid, kreisfreie Stadt Solingen, kreisfreie Stadt Wuppertal, Kreis Mettmann
Versorgungsgebiet 02	Kreisfreie Stadt Essen, kreisfreie Stadt Mülheim an der Ruhr, kreisfreie Stadt Oberhausen
Versorgungsgebiet 03	Kreisfreie Stadt Duisburg, Kreis Kleve, Kreis Wesel
Versorgungsgebiet 04	Kreisfreie Stadt Krefeld, kreisfreie Stadt Mönchengladbach, Rhein-Kreis Neuss, Kreis Viersen
Versorgungsgebiet 05	Kreisfreie Stadt Köln, kreisfreie Stadt Leverkusen, Rhein-Erft-Kreis, Oberbergischer Kreis, Rheinisch-Bergischer Kreis
Versorgungsgebiet 06	Kreisfreie Stadt Bonn, Kreis Euskirchen, Rhein-Sieg-Kreis
Versorgungsgebiet 07	Städteregion Aachen, Kreis Düren, Kreis Heinsberg
Versorgungsgebiet 08	Kreisfreie Stadt Bottrop, kreisfreie Stadt Gelsenkirchen, Kreis Recklinghausen
Versorgungsgebiet 09	Kreisfreie Stadt Münster, Kreis Borken, Kreis Coesfeld, Kreis Steinfurt, Kreis Warendorf
Versorgungsgebiet 10	Kreisfreie Stadt Bielefeld, Kreis Gütersloh, Kreis Herford, Kreis Lippe, Kreis Minden-Lübbecke
Versorgungsgebiet 11	Kreis Höxter, Kreis Paderborn
Versorgungsgebiet 12	Kreisfreie Stadt Hamm, Kreis Soest, Kreis Unna
Versorgungsgebiet 13	Kreisfreie Stadt Bochum, kreisfreie Stadt Dortmund, kreisfreie Stadt Herne
Versorgungsgebiet 14	Kreisfreie Stadt Hagen, Ennepe-Ruhr-Kreis, Märkischer Kreis
Versorgungsgebiet 15	Hochsauerlandkreis
Versorgungsgebiet 16	Kreis Olpe, Kreis Siegen-Wittgenstein

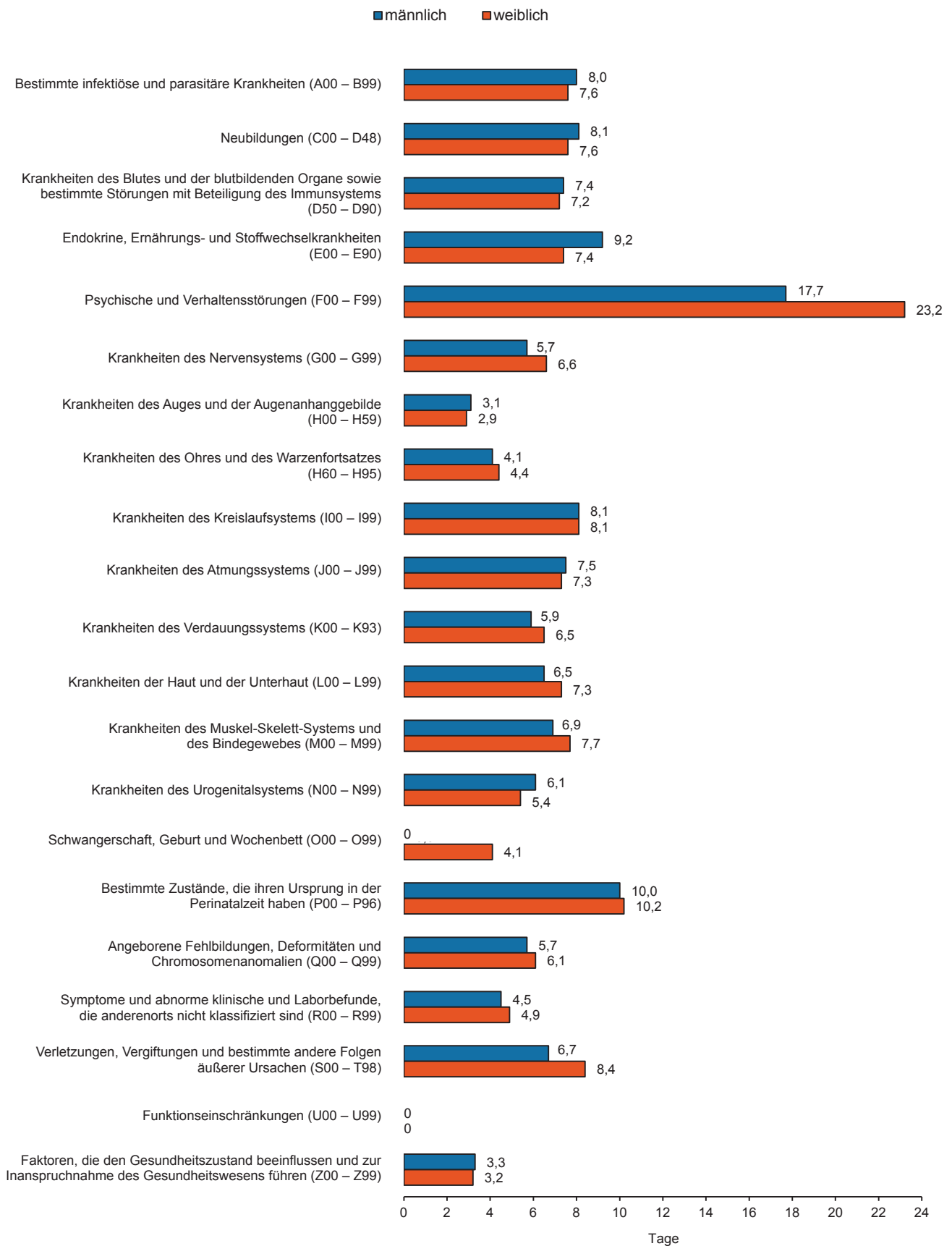
Aus Krankenhäusern entlassene vollstationäre Patient(inn)en (einschl. Stundenfällen) je 1 000 Einwohner*) 2014 nach Altersgruppen und Geschlecht



*) mittlere Bevölkerung des Jahres 2014 der entsprechenden Altersgruppe; Fortschreibungsergebnisse auf Basis des Zensus vom 9. Mai 2011 – 1) einschl. der Lebendgeborenen

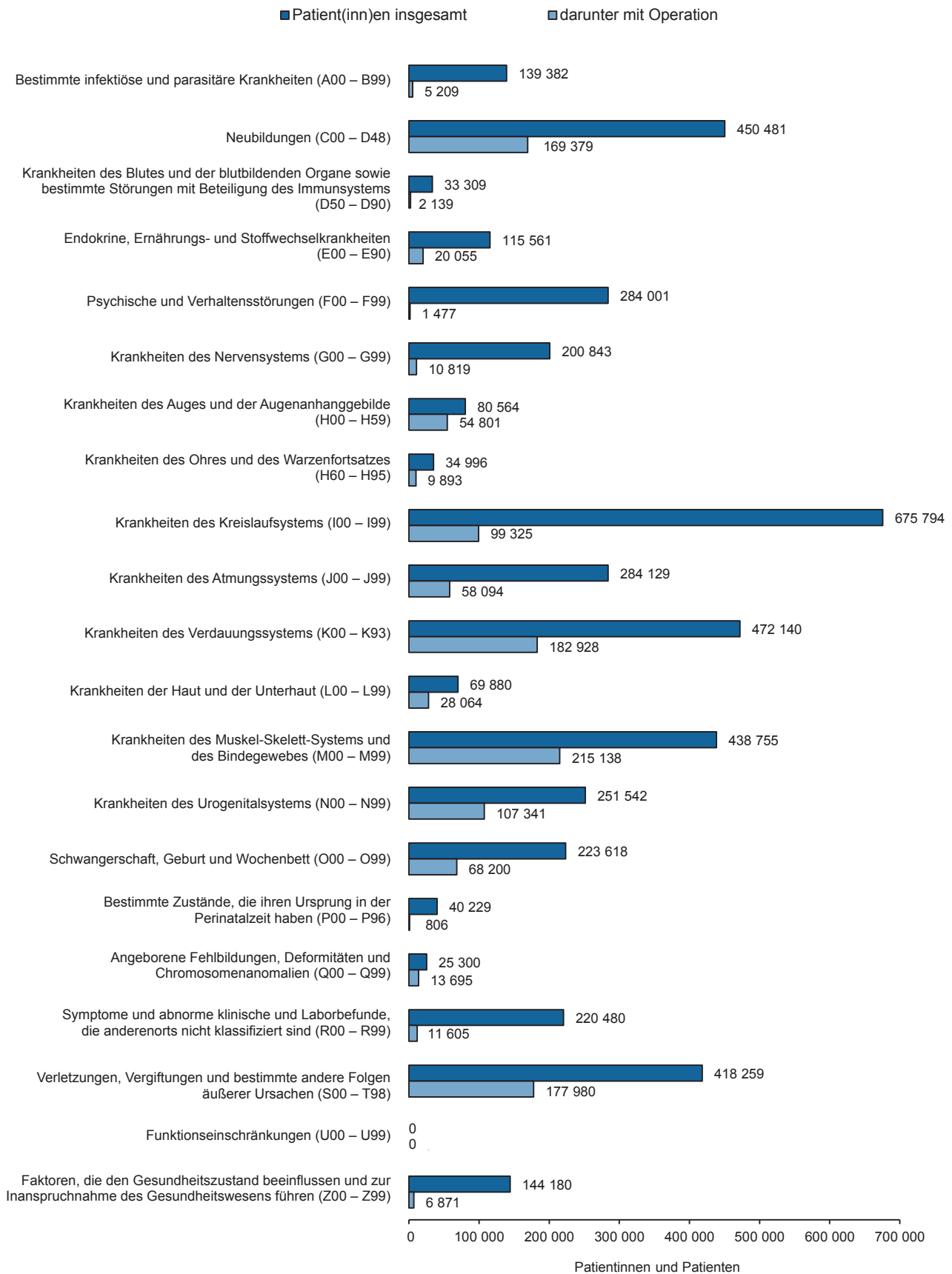
Grafik: IT.NRW

Durchschnittliche Verweildauer der vollstationären Patient(inn)en (ohne Stundenfälle) in Krankenhäusern 2014 nach Geschlecht und Diagnosen



Grafik: IT.NRW

Aus Krankenhäusern entlassene oder verstorbene vollstationäre Patient(inn)en (einschl. Stundenfällen) 2014 nach Diagnosen und Operationen



Grafik: IT.NRW

**1. Entlassene oder verstorbene vollstationäre Patientinnen und Patienten (einschl. Stundenfällen) 2014
nach Altersgruppen und Diagnosen
1.1 Aus Krankenhäusern**

Postitions- nummer ¹⁾	Krankheitsart	Entlassene oder verstorbene vollstationäre Patientinnen und Patienten					
		insgesamt	davon im Alter von ... bis unter ... Jahr(en)				
			unter 1	1 – 5	5 – 15	15 – 25	25 – 35
A00 – B99	Bestimmte infektiöse und parasitäre Krankheiten	139 382	6 588	11 416	9 159	11 120	8 630
A00 – A09	Infektiöse Darmkrankheiten	63 909	4 376	8 131	5 938	6 690	5 021
A15 – A19	Tuberkulose	1 508	8	45	52	195	254
A20 – A28	Bestimmte bakterielle Zoonosen	233	–	6	25	24	25
A30 – A49	Sonstige bakterielle Krankheiten	43 634	522	579	740	924	1 148
A50 – A64	Infektionen, die vorwiegend durch Geschlechtsverkehr übertragen werden	639	8	2	5	250	133
A65 – A69	Sonstige Spirochätenkrankheiten	1 017	–	32	231	76	71
A70 – A74	Sonstige Krankheiten durch Chlamydien	44	2	–	2	8	8
A75 – A79	Rickettsiosen	7	–	–	–	–	1
A80 – A89	Virusinfektion des Zentralnervensystems	981	42	35	81	126	173
A90 – A99	Durch Arthropoden übertragene Viruskrankheiten und virale hämorrhagische Fieber	149	–	–	3	25	38
B00 – B09	Virusinfektionen, die durch Haut- und Schleimhautläsionen gekennzeichnet sind	8 421	423	884	446	488	387
B15 – B19	Virushepatitis	884	1	7	34	64	111
B20 – B24	HIV-Krankheit (Humane Immundefizienz-Viruskrankheit)	314	1	1	5	13	41
B25 – B34	Sonstige Viruskrankheiten	5 588	565	920	907	1 417	525
B35 – B49	Mykosen	2 742	38	31	41	99	91
B50 – B64	Protozoenkrankheiten	622	5	6	26	100	87
B65 – B83	Helminthosen	462	1	27	180	97	49
B85 – B89	Pedikulose (Läusebefall), Akarinoze (Milbenbefall) und sonstiger Parasitenbefall der Haut	507	91	66	43	102	50
B90 – B94	Folgestände von infektiösen und parasitären Krankheiten	–	–	–	–	–	–
B99	Sonstige und nicht näher bezeichnete Infektionskrankheiten	7 721	505	644	400	422	417
C00 – D48	Neubildungen	450 481	858	2 291	3 776	6 032	10 189
C00 – C14	Lippe, Mundhöhle und Pharynx	12 108	–	1	13	28	70
C15 – C26	Verdauungsorgane	79 860	10	49	20	141	326
C30 – C39	Atmungsorgane und sonstiger intrathorakaler Organe	59 854	–	1	6	40	119
C40 – C41	Knochen und Gelenknorpel	2 022	–	27	464	513	151
C43 – C44	Haut	23 615	–	1	8	75	292
C45 – C49	Mesotheliales Gewebe und Weichteilgewebe	5 833	33	266	186	208	181
C50	Brustdrüse	32 937	–	–	–	40	529
C51 – C58	Weibliche Genitalorgane	16 387	–	2	12	95	402
C60 – C63	Männliche Genitalorgane	18 403	3	6	3	324	878
C64 – C68	Harnorgane	30 897	24	149	163	22	90
C69 – C72	Auge, Gehirn und sonstige Teile des Zentralnervensystems	7 169	88	402	446	227	355
C73 – C75	Schilddrüse und sonstige endokrine Drüsen	5 616	32	156	129	226	529
C76 – C80	Bösartige Neubildungen ungenau bezeichneter, sekundärer und nicht näher bezeichneter Lokalisationen	33 171	13	17	39	131	354
C81 – C96	Bösartige Neubildungen des lymphatischen, blutbildenden und verwandten Gewebes, als primär festgestellt oder vermutet	33 429	22	776	1 210	1 252	1 057
C97	Bösartige Primärtumoren an mehreren Lokalisationen	–	–	–	–	–	–
D00 – D09	In-situ-Neubildungen	7 604	–	–	1	62	431
D10 – D36	Gutartige Neubildungen	57 810	581	316	811	2 229	3 778
D37 – D48	Neubildungen unsicheren oder unbekanntes Verhaltens	23 766	52	122	265	419	647
D50 – D90	Krankheiten des Blutes und der blutbildenden Organe sowie bestimmte Störungen mit Beteiligung des Immunsystems	33 309	231	769	1 329	1 263	1 138
D50 – D53	Alimentäre Anämien	12 808	24	46	134	354	290
D55 – D59	Hämolytische Anämien	1 694	43	136	301	378	110

1) Internationale statistische Klassifikation der Krankheiten und verwandter Gesundheitsprobleme (ICD-10)

Noch: **1. Entlassene oder verstorbene vollstationäre Patientinnen und Patienten (einschl. Stundenfällen) 2014**
nach Altersgruppen und Diagnosen
 Noch: **1.1 Aus Krankenhäusern**

Positionsnummer ¹⁾	Krankheitsart	Entlassene oder verstorbene vollstationäre Patientinnen und Patienten					
		davon im Alter von ... bis unter ... Jahr(en)					
		35 – 40	40 – 45	45 – 55	55 – 65	65 – 75	75 und mehr
A00 – B99	Bestimmte infektiöse und parasitäre Krankheiten	3 492	4 096	11 568	13 593	18 602	41 118
A00 – A09	Infektiöse Darmkrankheiten	1 650	1 745	4 359	4 514	5 775	15 710
A15 – A19	Tuberkulose	87	92	190	195	178	212
A20 – A28	Bestimmte bakterielle Zoonosen	15	17	28	33	32	28
A30 – A49	Sonstige bakterielle Krankheiten	772	1 211	4 220	5 862	8 800	18 856
A50 – A64	Infektionen, die vorwiegend durch Geschlechtsverkehr übertragen werden	43	43	81	37	20	17
A65 – A69	Sonstige Spirochätenkrankheiten	46	57	163	152	101	88
A70 – A74	Sonstige Krankheiten durch Chlamydien	2	1	9	4	4	4
A75 – A79	Rickettsiosen	1	1	3	–	–	1
A80 – A89	Virusinfektion des Zentralnervensystems	76	55	108	77	103	105
A90 – A99	Durch Arthropoden übertragene Viruskrankheiten und virale hämorrhagische Fieber	20	8	37	12	4	2
B00 – B09	Virusinfektionen, die durch Haut- und Schleimhautläsionen gekennzeichnet sind	193	193	642	914	1 390	2 461
B15 – B19	Virushepatitis	82	69	195	174	85	62
B20 – B24	HIV-Krankheit (Humane Immundefizienz-Viruskrankheit)	27	50	99	48	24	5
B25 – B34	Sonstige Viruskrankheiten	176	139	307	212	202	218
B35 – B49	Mykosen	57	112	345	473	569	886
B50 – B64	Protozoenkrankheiten	33	58	104	86	63	54
B65 – B83	Helminthosen	13	17	36	16	13	13
B85 – B89	Pedikulose (Läusebefall), Akarinoase (Milbenbefall) und sonstiger Parasitenbefall der Haut	14	12	32	20	32	45
B90 – B94	Folgezustände von infektiösen und parasitären Krankheiten	–	–	–	–	–	–
B99	Sonstige und nicht näher bezeichnete Infektionskrankheiten	185	216	610	764	1 207	2 351
C00 – D48	Neubildungen	8 402	15 005	64 012	95 513	120 281	124 122
C00 – C14	Lippe, Mundhöhle und Pharynx	83	233	1 941	4 480	3 304	1 955
C15 – C26	Verdauungsorgane	504	1 126	7 908	16 858	25 064	27 854
C30 – C39	Atmungsorgane und sonstiger intrathorakaler Organe	153	538	6 522	18 174	20 998	13 303
C40 – C41	Knochen und Gelenknorpel	68	55	185	218	191	150
C43 – C44	Haut	240	423	1 903	2 809	5 666	12 198
C45 – C49	Mesotheliales Gewebe und Weichteilgewebe	103	182	633	914	1 545	1 582
C50	Brustdrüse	941	1 700	7 674	7 766	7 539	6 748
C51 – C58	Weibliche Genitalorgane	354	681	2 977	3 730	3 891	4 243
C60 – C63	Männliche Genitalorgane	370	373	1 347	3 344	6 315	5 440
C64 – C68	Harnorgane	118	278	2 206	5 639	9 346	12 862
C69 – C72	Auge, Gehirn und sonstige Teile des Zentralnervensystems	264	347	1 108	1 445	1 429	1 058
C73 – C75	Schilddrüse und sonstige endokrine Drüsen	410	523	1 211	1 073	784	543
C76 – C80	Bösartige Neubildungen ungenau bezeichneter, sekundärer und nicht näher bezeichneter Lokalisationen	354	771	4 608	8 077	9 588	9 219
C81 – C96	Bösartige Neubildungen des lymphatischen, blutbildenden und verwandten Gewebes, als primär festgestellt oder vermutet	482	862	3 590	5 559	8 458	10 161
C97	Bösartige Primärtumoren an mehreren Lokalisationen	–	–	–	–	–	–
D00 – D09	In-situ-Neubildungen	341	461	1 637	1 482	1 566	1 623
D10 – D36	Gutartige Neubildungen	3 179	5 764	15 582	9 409	8 873	7 288
D37 – D48	Neubildungen unsicheren oder unbekanntem Verhaltens	438	688	2 980	4 536	5 724	7 895
D50 – D90	Krankheiten des Blutes und der blutbildenden Organe sowie bestimmte Störungen mit Beteiligung des Immunsystems	762	951	2 787	3 493	5 814	14 772
D50 – D53	Alimentäre Anämien	262	371	944	1 175	2 284	6 924
D55 – D59	Hämolytische Anämien	50	41	69	99	165	302

1) Internationale statistische Klassifikation der Krankheiten und verwandter Gesundheitsprobleme (ICD-10)

**Noch: 1. Entlassene oder verstorbene vollstationäre Patientinnen und Patienten (einschl. Stundenfällen) 2014
nach Altersgruppen und Diagnosen
Noch: 1.1 Aus Krankenhäusern**

Postitions- nummer ¹⁾	Krankheitsart	Entlassene oder verstorbene vollstationäre Patientinnen und Patienten					
		insgesamt	davon im Alter von ... bis unter ... Jahr(en)				
			unter 1	1 – 5	5 – 15	15 – 25	25 – 35
	Noch: Krankheiten des Blutes und der blutbildenden Organe sowie bestimmte Störungen mit Beteiligung des Immunsystems						
D60 – D64	Aplastische und sonstige Anämien	7 659	49	149	211	117	98
D65 – D69	Koagulopathien, Purpura und sonstige hämorrhagische Diathesen	5 928	51	345	530	192	157
D70 – D77	Sonstige Krankheiten des Blutes und der blutbildenden Organe	2 392	41	49	70	104	108
D80 – D90	Bestimmte Störungen mit Beteiligung des Immunsystems	2 828	23	44	83	118	375
E00 – E90	Endokrine, Ernährungs- und Stoffwechselkrankheiten	115 561	540	885	4 294	4 440	4 855
E00 – E07	Krankheiten der Schilddrüse	23 041	40	5	66	483	1 454
E10 – E14	Diabetes mellitus	47 089	9	220	2 420	2 091	1 484
E15 – E16	Sonstige Störungen der Blutglukose-Regulation und der inneren Sekretion des Pankreas	781	28	54	45	75	61
E20 – E35	Krankheiten sonstiger endokriner Drüsen	2 986	60	127	323	195	191
E40 – E46	Mangelernährung	801	59	44	43	46	14
E50 – E64	Sonstige alimentäre Mangelzustände	713	15	13	6	18	30
E65 – E68	Adipositas und sonstige Überernährung	4 233	–	7	86	179	672
E70 – E90	Stoffwechselstörungen	35 917	329	415	1 305	1 353	949
F00 – F99	Psychische und Verhaltensstörungen	284 001	249	1 433	10 977	39 309	41 500
F00 – F09	Organische, einschließlich symptomatischer psychischer Störungen	24 139	–	4	30	182	265
F10 – F19	Psychische und Verhaltensstörungen durch psychotrope Substanzen	104 653	5	7	888	13 230	17 366
F20 – F29	Schizophrenie, schizotype und wahnhafte Störungen	34 533	–	–	40	3 212	7 717
F30 – F39	Affektive Störungen	70 031	4	3	1 308	10 141	8 762
F40 – F48	Neurotische, Belastungs- und somatoforme Störungen	28 827	37	66	2 068	6 106	4 158
F50 – F59	Verhaltensauffälligkeiten mit körperlichen Störungen und Faktoren	2 995	27	151	665	1 033	361
F60 – F69	Persönlichkeits- und Verhaltensstörungen	8 136	–	2	68	3 137	2 456
F70 – F79	Intelligenzstörung	1 322	–	17	176	346	228
F80 – F89	Entwicklungsstörungen	2 089	58	844	943	174	35
F90 – F98	Verhaltens- und emotionale Störungen mit Beginn in der Kindheit und Jugend	7 243	118	339	4 784	1 740	147
F99	Psychische Störungen ohne nähere Angabe	33	–	–	7	8	5
G00 – G99	Krankheiten des Nervensystems	200 843	1 191	2 790	7 483	11 180	12 198
G00 – G09	Entzündliche Krankheiten des Zentralnervensystems	3 582	88	66	154	281	406
G10 – G13	Systematrophien, die vorwiegend das Zentralnervensystem betreffen	1 762	21	13	34	35	36
G20 – G26	Extrapyramidale Krankheiten und Bewegungsstörungen	13 300	113	40	129	222	146
G30 – G32	Sonstige degenerative Krankheiten des Nervensystems	5 520	22	22	26	17	15
G35 – G37	Demyelinisierende Krankheiten des Zentralnervensystems	16 161	1	9	68	778	1 964
G40 – G47	Episodische und paroxysmale Krankheiten des Nervensystems	123 704	720	2 187	5 693	7 591	7 197
G50 – G59	Krankheiten von Nerven, Nervenwurzeln und Nervenplexus	16 620	13	69	488	1 106	1 284
G60 – G64	Polyneuropathien und sonstige Krankheiten des peripheren Nervensystems	6 938	–	20	63	78	143
G70 – G73	Krankheiten im Bereich der neuromuskulären Synapse und des Muskels	2 377	25	64	210	258	167
G80 – G83	Zerebrale Lähmung und sonstige Lähmungssyndrome	3 506	13	161	354	340	210
G90 – G99	Sonstige Krankheiten des Nervensystems	7 373	175	139	264	474	630

1) Internationale statistische Klassifikation der Krankheiten und verwandter Gesundheitsprobleme (ICD-10)

Noch: **1. Entlassene oder verstorbene vollstationäre Patientinnen und Patienten (einschl. Stundenfällen) 2014**
nach Altersgruppen und Diagnosen
 Noch: **1.1 Aus Krankenhäusern**

Positionsnummer ¹⁾	Krankheitsart	Entlassene oder verstorbene vollstationäre Patientinnen und Patienten					
		davon im Alter von ... bis unter ... Jahr(en)					
		35 – 40	40 – 45	45 – 55	55 – 65	65 – 75	75 und mehr
	Noch: Krankheiten des Blutes und der blutbildenden Organe sowie bestimmte Störungen mit Beteiligung des Immunsystems						
D60 – D64	Aplastische und sonstige Anämien	67	94	454	769	1 463	4 188
D65 – D69	Koagulopathien, Purpura und sonstige hämorrhagische Diathesen	90	91	328	505	998	2 641
D70 – D77	Sonstige Krankheiten des Blutes und der blutbildenden Organe	76	98	354	486	531	475
D80 – D90	Bestimmte Störungen mit Beteiligung des Immunsystems	217	256	638	459	373	242
E00 – E90	Endokrine, Ernährungs- und Stoffwechselkrankheiten	3 246	4 362	14 253	16 026	18 795	43 865
E00 – E07	Krankheiten der Schilddrüse	1 233	1 892	5 949	5 182	4 011	2 726
E10 – E14	Diabetes mellitus	949	1 300	5 039	7 321	9 526	16 730
E15 – E16	Sonstige Störungen der Blutglukose-Regulation und der inneren Sekretion des Pankreas	27	38	97	89	80	187
E20 – E35	Krankheiten sonstiger endokriner Drüsen	119	137	440	467	447	480
E40 – E46	Mangelernährung	10	16	56	92	132	289
E50 – E64	Sonstige alimentäre Mangelzustände	15	29	92	137	146	212
E65 – E68	Adipositas und sonstige Überernährung	489	506	1 207	666	293	128
E70 – E90	Stoffwechselstörungen	404	444	1 373	2 072	4 160	23 113
F00 – F99	Psychische und Verhaltensstörungen	21 943	24 360	59 772	36 244	18 739	29 475
F00 – F09	Organische, einschließlich symptomatischer psychischer Störungen	160	234	855	1 531	3 981	16 897
F10 – F19	Psychische und Verhaltensstörungen durch psychotrope Substanzen	11 086	11 881	28 604	15 740	4 195	1 651
F20 – F29	Schizophrenie, schizotype und wahnhaftige Störungen	3 441	3 758	8 120	5 029	1 952	1 264
F30 – F39	Affektive Störungen	4 332	5 515	15 740	10 612	6 463	7 151
F40 – F48	Neurotische, Belastungs- und somatoforme Störungen	1 975	2 198	5 038	2 884	1 969	2 328
F50 – F59	Verhaltensauffälligkeiten mit körperlichen Störungen und Faktoren	113	97	230	140	88	90
F60 – F69	Persönlichkeits- und Verhaltensstörungen	707	572	889	182	51	72
F70 – F79	Intelligenzstörung	94	73	249	107	26	6
F80 – F89	Entwicklungsstörungen	10	4	14	3	2	2
F90 – F98	Verhaltens- und emotionale Störungen mit Beginn in der Kindheit und Jugend	23	26	31	14	11	10
F99	Psychische Störungen ohne nähere Angabe	2	2	2	2	1	4
G00 – G99	Krankheiten des Nervensystems	7 213	10 001	32 934	34 357	34 197	47 299
G00 – G09	Entzündliche Krankheiten des Zentralnervensystems	226	252	668	545	490	406
G10 – G13	Systematrophien, die vorwiegend das Zentralnervensystem betreffen	40	56	297	391	452	387
G20 – G26	Extrapyramidale Krankheiten und Bewegungsstörungen	101	178	824	1 593	3 610	6 344
G30 – G32	Sonstige degenerative Krankheiten des Nervensystems	8	17	112	353	1 033	3 895
G35 – G37	Demyelinisierende Krankheiten des Zentralnervensystems	1 208	1 706	5 269	3 466	1 382	310
G40 – G47	Episodische und paroxysmale Krankheiten des Nervensystems	4 201	5 935	20 233	22 051	20 694	27 202
G50 – G59	Krankheiten von Nerven, Nervenwurzeln und Nervenplexus	746	1 017	2 939	2 794	2 525	3 639
G60 – G64	Polyneuropathien und sonstige Krankheiten des peripheren Nervensystems	124	242	985	1 455	1 783	2 045
G70 – G73	Krankheiten im Bereich der neuromuskulären Synapse und des Muskels	77	91	293	311	381	500
G80 – G83	Zerebrale Lähmung und sonstige Lähmungssyndrome	115	165	452	483	550	663
G90 – G99	Sonstige Krankheiten des Nervensystems	367	342	862	915	1 297	1 908

1) Internationale statistische Klassifikation der Krankheiten und verwandter Gesundheitsprobleme (ICD-10)

**Noch: 1. Entlassene oder verstorbene vollstationäre Patientinnen und Patienten (einschl. Stundenfällen) 2014
nach Altersgruppen und Diagnosen
Noch: 1.1 Aus Krankenhäusern**

Postitions- nummer ¹⁾	Krankheitsart	Entlassene oder verstorbene vollstationäre Patientinnen und Patienten					
		insgesamt	davon im Alter von ... bis unter ... Jahr(en)				
			unter 1	1 – 5	5 – 15	15 – 25	25 – 35
H00 – H59	Krankheiten des Auges und der Augenanhangsgebilde	80 564	279	638	1 797	1 715	2 045
H00 – H06	Affektionen des Augenlides, des Tränenapparates und der Orbita	5 698	99	334	280	209	173
H10 – H13	Affektionen der Konjunktiva	650	29	29	17	18	37
H15 – H22	Affektionen der Sklera, der Hornhaut, der Iris und des Ziliarkörpers	4 901	9	26	86	267	327
H25 – H28	Affektionen der Linse	28 486	12	36	58	68	86
H30 – H36	Affektionen der Aderhaut und der Netzhaut	16 480	45	10	82	227	329
H40 – H42	Glaukom	14 304	2	7	117	169	258
H43 – H45	Affektionen des Glaskörpers und des Augapfels	2 391	4	3	10	30	73
H46 – H48	Affektionen des N. opticus und der Sehbahn	2 141	2	9	115	247	278
H49 – H52	Affektionen der Augenmuskeln, Störungen der Blickbewegungen sowie Akkommodationsstörungen und Refraktionsfehler	3 288	18	150	846	291	308
H53 – H54	Sehstörungen und Blindheit	1 784	6	9	138	153	154
H55 – H59	Sonstige Affektionen des Auges und der Augenanhangsgebilde	441	53	25	48	36	22
H60 – H95	Krankheiten des Ohres und des Warzenfortsatzes	34 996	406	1 074	1 739	1 884	2 446
H60 – H62	Krankheiten des äußeren Ohres	1 885	13	41	128	176	156
H65 – H75	Krankheiten des Mittelohres und des Warzenfortsatzes	9 529	306	877	1 309	913	970
H80 – H83	Krankheiten des Innenohres	18 795	3	6	95	466	987
H90 – H95	Sonstige Krankheiten des Ohres	4 787	84	150	207	329	333
I00 – I99	Krankheiten des Kreislaufsystems	675 794	382	432	2 416	6 447	9 132
I00 – I02	Akutes rheumatisches Fieber	128	–	–	5	11	8
I05 – I09	Chronische rheumatische Herzkrankheiten	1 113	–	2	2	5	18
I10 – I15	Hypertonie (Hochdruckkrankheit)	74 261	10	12	215	772	1 290
I20 – I25	Ischämische Herzkrankheiten	166 138	1	6	11	140	640
I26 – I28	Pulmonale Herzkrankheit und Krankheiten des Lungenkreislaufes	14 595	32	14	29	192	391
I30 – I52	Sonstige Formen der Herzkrankheit	229 397	239	138	479	2 453	3 084
I60 – I69	Zerebrovaskuläre Krankheiten	76 938	55	27	44	259	698
I70 – I79	Krankheiten der Arterien, Arteriolen und Kapillaren	59 041	8	13	47	175	297
I80 – I89	Krankheiten der Venen, der Lymphgefäße und der Lymphknoten, anderenorts nicht klassifiziert	41 579	23	198	917	1 184	2 208
I95 – I99	Sonstige und nicht näher bezeichnete Krankheiten des Kreislaufsystems	12 604	14	22	667	1 256	498
J00 – J99	Krankheiten des Atmungssystems	284 129	11 909	23 616	13 907	20 141	17 572
J00 – J06	Akute Infektionen der oberen Atemwege	17 166	2 548	4 755	1 927	2 306	1 590
J09 – J18	Grippe und Pneumonie	65 627	2 448	6 052	2 553	1 179	1 327
J20 – J22	Sonstige akute Infektionen der unteren Atemwege	30 784	6 258	5 376	1 289	827	997
J30 – J39	Sonstige Krankheiten der oberen Atemwege	65 019	293	6 448	6 099	13 425	11 338
J40 – J47	Chronische Krankheiten der unteren Atemwege	72 076	114	622	1 739	1 421	1 212
J60 – J70	Lungenkrankheiten durch exogene Substanzen	8 221	34	49	38	89	115
J80 – J84	Sonstige Krankheiten der Atmungsorgane, die hauptsächlich das Interstitium betreffen	4 958	5	24	54	37	68
J85 – J86	Purulente und nekrotisierende Krankheitszustände der unteren Atemwege	2 263	2	12	9	26	82
J90 – J94	Sonstige Krankheiten der Pleura	6 782	9	15	27	633	592
J95 – J99	Sonstige Krankheiten des Atmungssystems	11 233	198	263	172	198	251

1) Internationale statistische Klassifikation der Krankheiten und verwandter Gesundheitsprobleme (ICD-10)

Noch: **1. Entlassene oder verstorbene vollstationäre Patientinnen und Patienten (einschl. Stundenfällen) 2014**
nach Altersgruppen und Diagnosen
 Noch: **1.1 Aus Krankenhäusern**

Positionsnummer ¹⁾	Krankheitsart	Entlassene oder verstorbene vollstationäre Patientinnen und Patienten					
		davon im Alter von ... bis unter ... Jahr(en)					
		35 – 40	40 – 45	45 – 55	55 – 65	65 – 75	75 und mehr
H00 – H59	Krankheiten des Auges und der Augenanhangsgebilde	1 083	1 716	7 021	11 936	20 737	31 597
H00 – H06	Affektionen des Augenlides, des Tränenapparates und der Orbita	121	174	586	853	1 180	1 689
H10 – H13	Affektionen der Konjunktiva	29	41	120	113	122	95
H15 – H22	Affektionen der Sklera, der Hornhaut, der Iris und des Ziliarkörpers	133	194	573	706	1 010	1 570
H25 – H28	Affektionen der Linse	67	159	933	2 827	8 121	16 119
H30 – H36	Affektionen der Aderhaut und der Netzhaut	205	354	1 882	3 516	4 649	5 181
H40 – H42	Glaukom	156	329	1 606	2 554	4 078	5 028
H43 – H45	Affektionen des Glaskörpers und des Augapfels	43	56	296	395	644	837
H46 – H48	Affektionen des N. opticus und der Sehbahn	109	137	337	288	273	346
H49 – H52	Affektionen der Augenmuskeln, Störungen der Blickbewegungen sowie Akkommodationsstörungen und Refraktionsfehler	116	143	385	362	332	337
H53 – H54	Sehstörungen und Blindheit	91	99	251	281	275	327
H55 – H59	Sonstige Affektionen des Auges und der Augenanhangsgebilde	13	30	52	41	53	68
H60 – H95	Krankheiten des Ohres und des Warzenfortsatzes	1 476	2 049	6 074	6 183	5 608	6 057
H60 – H62	Krankheiten des äußeren Ohres	71	103	296	307	275	319
H65 – H75	Krankheiten des Mittelohres und des Warzenfortsatzes	449	566	1 376	1 286	907	570
H80 – H83	Krankheiten des Innenohres	734	1 108	3 537	3 766	3 625	4 468
H90 – H95	Sonstige Krankheiten des Ohres	222	272	865	824	801	700
I00 – I99	Krankheiten des Kreislaufsystems	7 366	13 737	65 485	111 520	163 291	295 586
I00 – I02	Akutes rheumatisches Fieber	3	9	14	13	25	40
I05 – I09	Chronische rheumatische Herzkrankheiten	10	35	56	115	322	548
I10 – I15	Hypertonie (Hochdruckkrankheit)	1 124	2 175	8 793	12 323	16 621	30 926
I20 – I25	Ischämische Herzkrankheiten	1 223	3 311	20 362	35 993	45 890	58 561
I26 – I28	Pulmonale Herzkrankheit und Krankheiten des Lungenkreislaufes	219	394	1 560	2 254	3 348	6 162
I30 – I52	Sonstige Formen der Herzkrankheit	2 044	3 258	14 859	28 133	52 671	122 039
I60 – I69	Zerebrovaskuläre Krankheiten	613	1 148	6 342	11 154	17 395	39 203
I70 – I79	Krankheiten der Arterien, Arteriolen und Kapillaren	306	634	4 946	12 472	16 890	23 253
I80 – I89	Krankheiten der Venen, der Lymphgefäße und der Lymphknoten, anderenorts nicht klassifiziert	1 597	2 492	7 580	7 866	8 109	9 405
I95 – I99	Sonstige und nicht näher bezeichnete Krankheiten des Kreislaufsystems	227	281	973	1 197	2 020	5 449
J00 – J99	Krankheiten des Atmungssystems	7 569	8 249	24 057	34 594	45 634	76 881
J00 – J06	Akute Infektionen der oberen Atemwege	568	509	912	689	589	773
J09 – J18	Grippe und Pneumonie	888	1 094	3 684	6 155	10 997	29 250
J20 – J22	Sonstige akute Infektionen der unteren Atemwege	488	576	1 652	1 999	3 054	8 268
J30 – J39	Sonstige Krankheiten der oberen Atemwege	4 288	4 059	8 503	5 709	3 337	1 520
J40 – J47	Chronische Krankheiten der unteren Atemwege	791	1 246	6 231	14 523	19 865	24 312
J60 – J70	Lungenkrankheiten durch exogene Substanzen	61	113	404	757	1 523	5 038
J80 – J84	Sonstige Krankheiten der Atmungsorgane, die hauptsächlich das Interstitium betreffen	91	99	484	916	1 443	1 737
J85 – J86	Purulente und nekrotisierende Krankheitszustände der unteren Atemwege	55	118	383	532	469	575
J90 – J94	Sonstige Krankheiten der Pleura	184	214	702	956	1 329	2 121
J95 – J99	Sonstige Krankheiten des Atmungssystems	155	221	1 102	2 358	3 028	3 287

1) Internationale statistische Klassifikation der Krankheiten und verwandter Gesundheitsprobleme (ICD-10)

**Noch: 1. Entlassene oder verstorbene vollstationäre Patientinnen und Patienten (einschl. Stundenfällen) 2014
nach Altersgruppen und Diagnosen
Noch: 1.1 Aus Krankenhäusern**

Postitions- nummer ¹⁾	Krankheitsart	Entlassene oder verstorbene vollstationäre Patientinnen und Patienten					
		insgesamt	davon im Alter von ... bis unter ... Jahr(en)				
			unter 1	1 – 5	5 – 15	15 – 25	25 – 35
K00 – K93	Krankheiten des Verdauungssystems	472 140	3 067	3 266	13 885	33 112	34 144
K00 – K14	Krankheiten der Mundhöhle, der Speicheldrüsen und der Kiefer	19 139	92	582	977	2 282	1 815
K20 – K31	Krankheiten des Ösophagus, des Magens und des Duodenum	83 587	539	317	1 840	5 824	5 753
K35 – K38	Krankheiten des Appendix	25 828	3	150	3 981	8 428	4 177
K40 – K46	Hernien	61 952	1 416	466	411	1 773	3 399
K50 – K52	Nichtinfektiöse Enteritis und Kolitis	29 015	180	273	1 539	4 551	3 511
K55 – K64	Sonstige Krankheiten des Darmes	130 820	541	1 181	4 197	5 810	7 289
K65 – K67	Krankheiten des Peritoneums	6 604	11	13	71	421	591
K70 – K77	Krankheiten der Leber	19 024	31	30	128	314	661
K80 – K87	Krankheiten der Gallenblase, der Gallenwege und des Pankreas	79 424	15	40	238	2 756	6 160
K90 – K93	Sonstige Krankheiten des Verdauungssystems	16 747	239	214	503	953	788
L00 – L99	Krankheiten der Haut und der Unterhaut	69 880	844	1 936	3 260	8 760	8 029
L00 – L08	Infektionen der Haut und der Unterhaut	33 761	420	1 168	2 023	5 904	5 124
L10 – L14	Bullöse Dermatosen	1 342	1	1	6	15	16
L20 – L30	Dermatitis und Ekzem	8 599	272	307	325	898	642
L40 – L45	Papulosquamöse Hautkrankheiten	4 869	5	22	64	222	333
L50 – L54	Urtikaria und Erythem	3 846	77	311	393	585	484
L55 – L59	Krankheiten der Haut und der Unterhaut durch Strahleneinwirkung	785	2	1	9	12	13
L60 – L75	Krankheiten der Hautanhangsgebilde	5 816	40	57	206	601	860
L80 – L99	Sonstige Krankheiten der Haut und der Unterhaut	10 862	27	69	234	523	557
M00 – M99	Krankheiten des Muskel-Skelett-Systems und des Bindegewebes	438 755	78	1 177	6 199	14 707	20 329
M00 – M25	Arthropathien	165 579	22	715	3 223	6 177	5 635
M30 – M36	Systemkrankheiten des Bindegewebes	9 443	13	88	260	313	432
M40 – M54	Krankheiten der Wirbelsäule und des Rückens	168 914	13	87	607	3 278	9 005
M60 – M79	Krankheiten der Weichteilgewebe	63 812	13	176	936	2 454	3 020
M80 – M94	Osteopathien und Chondropathien	26 495	13	104	1 160	1 752	1 555
M95 – M99	Sonstige Krankheiten des Muskel-Skelett-Systems und des Bindegewebes	4 512	4	7	13	733	682
N00 – N99	Krankheiten des Urogenitalsystems	251 542	1 854	1 962	4 468	16 855	21 643
N00 – N08	Glomeruläre Krankheiten	1 874	6	83	180	200	139
N10 – N16	Tubulointerstitielle Nierenkrankheiten	40 042	1 085	792	771	3 589	3 753
N17 – N19	Niereninsuffizienz	26 377	12	41	92	242	454
N20 – N23	Urolithiasis	33 147	8	11	110	1 684	3 938
N25 – N29	Sonstige Krankheiten der Niere und des Ureters	1 585	23	14	26	47	93
N30 – N39	Sonstige Krankheiten des Harnsystems	55 763	510	487	972	2 758	1 814
N40 – N51	Krankheiten der männlichen Genitalorgane	27 795	172	477	1 613	1 538	1 357
N60 – N64	Krankheiten der Mamma (Brustdrüse)	6 534	17	6	59	586	718
N70 – N77	Entzündliche Krankheiten der weiblichen Beckenorgane	8 111	3	30	70	1 494	1 985
N80 – N98	Nichtentzündliche Krankheiten des weiblichen Genitaltraktes	47 497	17	13	533	4 649	7 250
N99	Krankheiten des Urogenitalsystems nach medizinischen Maßnahmen, anderenorts nicht klassifiziert	2 817	1	8	42	68	142

1) Internationale statistische Klassifikation der Krankheiten und verwandter Gesundheitsprobleme (ICD-10)

Noch: **1. Entlassene oder verstorbene vollstationäre Patientinnen und Patienten (einschl. Stundenfällen) 2014**
nach Altersgruppen und Diagnosen
 Noch: **1.1 Aus Krankenhäusern**

Positionsnummer ¹⁾	Krankheitsart	Entlassene oder verstorbene vollstationäre Patientinnen und Patienten					
		davon im Alter von ... bis unter ... Jahr(en)					
		35 – 40	40 – 45	45 – 55	55 – 65	65 – 75	75 und mehr
K00 – K93	Krankheiten des Verdauungssystems	18 795	23 947	72 452	73 591	76 688	119 193
K00 – K14	Krankheiten der Mundhöhle, der Speicheldrüsen und der Kiefer	704	865	2 484	2 517	2 820	4 001
K20 – K31	Krankheiten des Ösophagus, des Magens und des Duodenums	3 207	3 827	11 057	11 996	13 829	25 398
K35 – K38	Krankheiten des Appendix	1 436	1 264	2 681	1 748	1 063	897
K40 – K46	Hernien	2 421	3 563	11 455	12 101	12 435	12 512
K50 – K52	Nichtinfektiöse Enteritis und Kolitis	1 363	1 443	3 684	3 255	3 333	5 883
K55 – K64	Sonstige Krankheiten des Darms	4 528	6 078	19 589	20 073	21 903	39 631
K65 – K67	Krankheiten des Peritoneums	405	487	1 337	1 065	1 040	1 163
K70 – K77	Krankheiten der Leber	557	934	4 014	5 047	4 043	3 265
K80 – K87	Krankheiten der Gallenblase, der Gallenwege und des Pankreas	3 771	4 995	14 591	13 840	13 435	19 583
K90 – K93	Sonstige Krankheiten des Verdauungssystems	403	491	1 560	1 949	2 787	6 860
L00 – L99	Krankheiten der Haut und der Unterhaut	3 507	4 020	10 496	8 789	7 872	12 367
L00 – L08	Infektionen der Haut und der Unterhaut	1 960	2 107	4 819	3 462	2 757	4 017
L10 – L14	Bullöse Dermatosen	25	49	118	170	252	689
L20 – L30	Dermatitis und Ekzem	319	423	1 178	1 159	1 133	1 943
L40 – L45	Papulosquamöse Hautkrankheiten	225	334	1 109	1 199	772	584
L50 – L54	Urtikaria und Erythem	224	194	585	397	296	300
L55 – L59	Krankheiten der Haut und der Unterhaut durch Strahleneinwirkung	8	9	40	80	218	393
L60 – L75	Krankheiten der Hautanhangsgebilde	386	436	1 133	764	647	686
L80 – L99	Sonstige Krankheiten der Haut und der Unterhaut	360	468	1 514	1 558	1 797	3 755
M00 – M99	Krankheiten des Muskel-Skelett-Systems und des Bindegewebes	14 476	23 128	81 502	90 161	88 227	98 771
M00 – M25	Arthropathien	3 387	6 087	25 754	36 320	39 762	38 497
M30 – M36	Systemkrankheiten des Bindegewebes	269	426	1 530	1 814	2 111	2 187
M40 – M54	Krankheiten der Wirbelsäule und des Rückens	7 427	10 995	33 624	32 353	31 495	40 030
M60 – M79	Krankheiten der Weichteilgewebe	2 361	4 213	16 437	15 512	10 441	8 249
M80 – M94	Osteopathien und Chondropathien	783	1 146	3 566	3 639	3 895	8 882
M95 – M99	Sonstige Krankheiten des Muskel-Skelett-Systems und des Bindegewebes	249	261	591	523	523	926
N00 – N99	Krankheiten des Urogenitalsystems	12 190	15 235	38 713	34 094	40 110	64 418
N00 – N08	Glomeruläre Krankheiten	93	93	269	312	276	223
N10 – N16	Tubulointerstitielle Nierenkrankheiten	1 945	2 240	6 329	5 855	5 726	7 957
N17 – N19	Niereninsuffizienz	279	389	1 693	3 104	5 468	14 603
N20 – N23	Urolithiasis	2 467	3 194	8 215	6 479	4 043	2 998
N25 – N29	Sonstige Krankheiten der Niere und des Ureters	70	85	276	297	305	349
N30 – N39	Sonstige Krankheiten des Harnsystems	970	1 441	4 706	6 309	10 510	25 286
N40 – N51	Krankheiten der männlichen Genitalorgane	616	765	2 734	4 608	6 968	6 947
N60 – N64	Krankheiten der Mamma (Brustdrüse)	486	669	1 932	1 039	644	378
N70 – N77	Entzündliche Krankheiten der weiblichen Beckenorgane	942	916	1 529	463	310	369
N80 – N98	Nichtentzündliche Krankheiten des weiblichen Genitaltraktes	4 214	5 344	10 718	5 185	5 067	4 507
N99	Krankheiten des Urogenitalsystems nach medizinischen Maßnahmen, anderenorts nicht klassifiziert	108	99	312	443	793	801

1) Internationale statistische Klassifikation der Krankheiten und verwandter Gesundheitsprobleme (ICD-10)

**Noch: 1. Entlassene oder verstorbene vollstationäre Patientinnen und Patienten (einschl. Stundenfällen) 2014
nach Altersgruppen und Diagnosen
Noch: 1.1 Aus Krankenhäusern**

Postitions- nummer ¹⁾	Krankheitsart	Entlassene oder verstorbene vollstationäre Patientinnen und Patienten					
		insgesamt	davon im Alter von ... bis unter ... Jahr(en)				
			unter 1	1 – 5	5 – 15	15 – 25	25 – 35
O00 – O99	Schwangerschaft, Geburt und Wochenbett	223 618	–	–	122	40 145	135 570
O00 – O08	Schwangerschaft mit abortivem Ausgang	10 607	–	–	12	1 815	5 583
O10 – O16	Ödeme, Proteinurie und Hypertonie während der Schwangerschaft, der Geburt und des Wochenbettes	6 517	–	–	4	924	3 975
O20 – O29	Sonstige Krankheiten der Mutter, die vorwiegend mit der Schwangerschaft verbunden sind	29 592	–	–	41	7 818	16 772
O30 – O48	Betreuung der Mutter im Hinblick auf den Feten und die Amnionhöhle sowie mögliche Entbindungskomplikationen	64 308	–	–	21	10 341	38 999
O60 – O75	Komplikationen bei Wehentätigkeit und Entbindung	73 629	–	–	26	11 931	46 395
O80 – O84	Entbindung	25 692	–	–	8	4 238	16 032
O85 – O92	Komplikationen, die vorwiegend im Wochenbett auftreten	3 319	–	–	–	633	2 012
O94 – O99	Sonstige Krankheitszustände während der Gestationsperiode, die andernorts nicht klassifiziert sind	9 954	–	–	10	2 445	5 802
P00 – P96	Bestimmte Zustände, die ihren Ursprung in der Perinatalperiode haben	40 229	40 215	10	2	1	–
P00 – P04	Schädigung des Feten und Neugeborenen durch mütterliche Faktoren und durch Komplikationen bei Schwangerschaft, Wehentätigkeit und Entbindung	1 570	1 570	–	–	–	–
P05 – P08	Störungen im Zusammenhang mit der Schwangerschaftsdauer und dem fetalen Wachstum	17 617	17 617	–	–	–	–
P10 – P15	Geburtstrauma	440	439	–	–	1	–
P20 – P29	Krankheiten des Atmungs- und Herz-Kreislaufsystems, die für die Perinatalperiode spezifisch sind	6 880	6 873	4	2	–	–
P35 – P39	Infektionen, die für die Perinatalperiode spezifisch sind	3 183	3 182	1	–	–	–
P50 – P61	Hämorrhagische und hämatologische Krankheiten beim Feten und Neugeborenen	4 472	4 472	–	–	–	–
P70 – P74	Transitorische endokrine und Stoffwechselstörungen, die für den Feten und das Neugeborene spezifisch sind	2 904	2 904	–	–	–	–
P75 – P78	Krankheiten des Verdauungssystems beim Feten und Neugeborenen	238	238	–	–	–	–
P80 – P83	Krankheitszustände mit Beteiligung der Haut und der Temperaturregulation beim Feten und Neugeborenen	626	624	2	–	–	–
P90 – P96	Sonstige Störungen, die ihren Ursprung in der Perinatalperiode haben	2 299	2 296	3	–	–	–
Q00 – Q99	Angeborene Fehlbildungen, Deformitäten und Chromosomenanomalien	25 300	7 555	4 280	4 502	2 849	1 553
Q00 – Q07	Angeborene Fehlbildungen des Nervensystems	673	286	128	106	50	19
Q10 – Q18	Angeborene Fehlbildungen des Auges, des Ohres, des Gesichtes und des Halses	2 578	228	354	782	380	198
Q20 – Q28	Angeborene Fehlbildungen des Kreislaufsystems	5 304	1 723	731	770	432	282
Q30 – Q34	Angeborene Fehlbildungen des Atmungssystems	617	247	106	56	68	47
Q35 – Q37	Lippen-, Kiefer- und Gaumenspalte	984	512	146	188	81	25
Q38 – Q45	Sonstige angeborene Fehlbildungen des Verdauungssystems	1 586	844	137	84	76	44
Q50 – Q56	Angeborene Fehlbildungen der Genitalorgane	3 599	424	1 656	871	187	154
Q60 – Q64	Angeborene Fehlbildungen des Harnsystems	1 833	722	373	238	126	61
Q65 – Q79	Angeborene Fehlbildungen und Deformitäten des Muskel-Skelett-Systems	6 391	2 310	531	1 224	1 050	516
Q80 – Q89	Sonstige angeborene Fehlbildungen	1 549	117	106	171	393	201
Q90 – Q99	Chromosomenanomalien, anderenorts nicht klassifiziert	186	142	12	12	6	6

1) Internationale statistische Klassifikation der Krankheiten und verwandter Gesundheitsprobleme (ICD-10)

Noch: **1. Entlassene oder verstorbene vollstationäre Patientinnen und Patienten (einschl. Stundenfällen) 2014**
nach Altersgruppen und Diagnosen
 Noch: **1.1 Aus Krankenhäusern**

Positionsnummer ¹⁾	Krankheitsart	Entlassene oder verstorbene vollstationäre Patientinnen und Patienten					
		davon im Alter von ... bis unter ... Jahr(en)					
		35 – 40	40 – 45	45 – 55	55 – 65	65 – 75	75 und mehr
O00 – O99	Schwangerschaft, Geburt und Wochenbett	38 752	8 502	527	–	–	–
O00 – O08	Schwangerschaft mit abortivem Ausgang	2 252	851	94	–	–	–
O10 – O16	Ödeme, Proteinurie und Hypertonie während der Schwangerschaft, der Geburt und des Wochenbettes	1 200	366	48	–	–	–
O20 – O29	Sonstige Krankheiten der Mutter, die vorwiegend mit der Schwangerschaft verbunden sind	4 025	878	58	–	–	–
O30 – O48	Betreuung der Mutter im Hinblick auf den Feten und die Amnionhöhle sowie mögliche Entbindungskomplikationen	12 079	2 717	151	–	–	–
O60 – O75	Komplikationen bei Wehentätigkeit und Entbindung	12 794	2 377	106	–	–	–
O80 – O84	Entbindung	4 486	883	45	–	–	–
O85 – O92	Komplikationen, die vorwiegend im Wochenbett auftreten	538	126	10	–	–	–
O94 – O99	Sonstige Krankheitszustände während der Gestationsperiode, die andernorts nicht klassifiziert sind	1 378	304	15	–	–	–
P00 – P96	Bestimmte Zustände, die ihren Ursprung in der Perinatalperiode haben	–	–	–	1	–	–
P00 – P04	Schädigung des Feten und Neugeborenen durch mütterliche Faktoren und durch Komplikationen bei Schwangerschaft, Wehentätigkeit und Entbindung	–	–	–	–	–	–
P05 – P08	Störungen im Zusammenhang mit der Schwangerschaftsdauer und dem fetalen Wachstum	–	–	–	–	–	–
P10 – P15	Geburtstrauma	–	–	–	–	–	–
P20 – P29	Krankheiten des Atmungs- und Herz-Kreislaufsystems, die für die Perinatalperiode spezifisch sind	–	–	–	1	–	–
P35 – P39	Infektionen, die für die Perinatalperiode spezifisch sind	–	–	–	–	–	–
P50 – P61	Hämorrhagische und hämatologische Krankheiten beim Feten und Neugeborenen	–	–	–	–	–	–
P70 – P74	Transitorische endokrine und Stoffwechselstörungen, die für den Feten und das Neugeborene spezifisch sind	–	–	–	–	–	–
P75 – P78	Krankheiten des Verdauungssystems beim Feten und Neugeborenen	–	–	–	–	–	–
P80 – P83	Krankheitszustände mit Beteiligung der Haut und der Temperaturregulation beim Feten und Neugeborenen	–	–	–	–	–	–
P90 – P96	Sonstige Störungen, die ihren Ursprung in der Perinatalperiode haben	–	–	–	–	–	–
Q00 – Q99	Angeborene Fehlbildungen, Deformitäten und Chromosomenanomalien	623	677	1 359	928	578	396
Q00 – Q07	Angeborene Fehlbildungen des Nervensystems	10	7	37	16	12	2
Q10 – Q18	Angeborene Fehlbildungen des Auges, des Ohres, des Gesichtes und des Halses	85	102	197	145	70	37
Q20 – Q28	Angeborene Fehlbildungen des Kreislaufsystems	133	194	426	297	197	119
Q30 – Q34	Angeborene Fehlbildungen des Atmungssystems	14	17	19	17	13	13
Q35 – Q37	Lippen-, Kiefer- und Gaumenspalte	10	3	10	7	2	–
Q38 – Q45	Sonstige angeborene Fehlbildungen des Verdauungssystems	27	48	71	97	88	70
Q50 – Q56	Angeborene Fehlbildungen der Genitalorgane	49	52	86	51	37	32
Q60 – Q64	Angeborene Fehlbildungen des Harnsystems	27	27	84	82	48	45
Q65 – Q79	Angeborene Fehlbildungen und Deformitäten des Muskel-Skelett-Systems	175	141	233	106	68	37
Q80 – Q89	Sonstige angeborene Fehlbildungen	92	86	191	108	43	41
Q90 – Q99	Chromosomenanomalien, anderenorts nicht klassifiziert	1	–	5	2	–	–

1) Internationale statistische Klassifikation der Krankheiten und verwandter Gesundheitsprobleme (ICD-10)

**Noch: 1. Entlassene oder verstorbene vollstationäre Patientinnen und Patienten (einschl. Stundenfällen) 2014
nach Altersgruppen und Diagnosen
Noch: 1.1 Aus Krankenhäusern**

Postitionsnummer ¹⁾	Krankheitsart	Entlassene oder verstorbene vollstationäre Patientinnen und Patienten					
		insgesamt	davon im Alter von ... bis unter ... Jahr(en)				
			unter 1	1 – 5	5 – 15	15 – 25	25 – 35
R00 – R99	Symptome und abnorme klinische und Laborbefunde, die anderorts nicht klassifiziert sind	220 480	4 043	4 203	13 704	22 843	16 304
R00 – R09	Symptome, die das Kreislaufsystem und das Atmungssystem betreffen	57 663	1 071	379	1 665	4 426	4 504
R10 – R19	Symptome, die das Verdauungssystem und das Abdomen betreffen	44 434	697	874	5 466	8 679	4 964
R20 – R23	Symptome, die die Haut und das Unterhautgewebe betreffen	6 927	278	164	264	847	1 155
R25 – R29	Symptome, die das Nervensystem und das Muskel-Skelett-System betreffen	14 274	136	197	170	165	139
R30 – R39	Symptome, die das Harnsystem betreffen	8 173	23	84	255	163	161
R40 – R46	Symptome, die das Erkennungs- und Wahrnehmungsvermögen, die Stimmung und das Verhalten betreffen	18 410	207	122	735	1 603	1 347
R47 – R49	Symptome, die die Sprache und die Stimme betreffen	966	1	9	9	34	36
R50 – R69	Allgemeinsymptome	63 892	1 439	2 224	4 553	6 644	3 685
R70 – R79	Abnorme Blutuntersuchungsbefunde ohne Vorliegen einer Diagnose	1 835	121	41	87	124	125
R80 – R82	Abnorme Urinuntersuchungsbefunde ohne Vorliegen einer Diagnose	203	12	19	49	20	12
R83 – R89	Abnorme Befunde ohne Vorliegen einer Diagnose bei der Untersuchung anderer Körperflüssigkeiten, Substanzen und Gewebe	399	1	1	3	13	61
R90 – R94	Abnorme Befunde ohne Vorliegen einer Diagnose bei bildgebender Diagnostik und Funktionsprüfungen	3 291	48	89	448	125	115
R95 – R99	Ungenau bezeichnete und unbekannte Todesursachen	13	9	–	–	–	–
S00 – T98	Verletzungen, Vergiftungen und bestimmte andere Folgen äußerer Ursachen	418 259	5 189	13 187	25 290	38 582	28 680
S00 – S09	Verletzungen des Kopfes	80 768	4 107	7 517	9 572	11 552	6 118
S10 – S19	Verletzungen des Halses	6 355	8	67	364	1 278	811
S20 – S29	Verletzungen des Thorax	21 063	14	44	460	1 141	995
S30 – S39	Verletzungen des Abdomens, der Lumbosakralgegend, der Lendenwirbelsäule und des Beckens	32 486	51	331	1 607	2 043	1 375
S40 – S49	Verletzungen der Schulter und des Oberarmes	33 166	32	380	1 720	2 410	2 040
S50 – S59	Verletzungen des Ellenbogens und des Unterarmes	31 768	13	539	4 460	1 835	1 731
S60 – S69	Verletzungen des Handgelenkes und der Hand	14 304	15	271	776	2 659	2 226
S70 – S79	Verletzungen der Hüfte und des Oberschenkels	45 326	48	226	511	716	548
S80 – S89	Verletzungen des Knies und des Unterschenkels	47 404	10	198	2 108	6 927	5 424
S90 – S99	Verletzungen der Knöchelregion und des Fußes	8 454	9	84	404	1 092	1 116
T00 – T07	Verletzungen mit Beteiligung mehrerer Körperregionen	266	8	12	18	38	30
T08 – T14	Verletzungen nicht näher bezeichneter Teile des Rumpfes, der Extremitäten oder anderer Körperregionen	1 050	21	36	109	119	78
T15 – T19	Folgen des Eindringens eines Fremdkörpers durch eine natürliche Körperöffnung	3 724	112	526	260	290	252
T20 – T25	Verbrennungen oder Verätzungen der äußeren Körperoberfläche, Lokalisation bezeichnet	2 998	194	818	303	323	274
T26 – T28	Verbrennungen oder Verätzungen, die auf das Auge und auf innere Organe begrenzt sind	458	5	29	13	64	76
T29 – T32	Verbrennungen und Verätzungen mehrerer und nicht näher bezeichneter Körperregionen	105	8	24	9	12	12
T33 – T35	Erfrierungen	16	–	–	–	1	3
T36 – T50	Vergiftungen durch Arzneimittel, Drogen und biologisch aktive Substanzen	7 592	33	281	274	1 482	987
T51 – T65	Toxische Wirkungen von vorwiegend nicht medizinisch verwendeten Substanzen	3 972	86	300	311	654	482
T66 – T78	Sonstige und nicht näher bezeichnete Schäden durch äußere Ursachen	9 316	227	926	881	1 395	1 128
T79	Bestimmte Frühkomplikationen eines Traumas, anderenorts nicht klassifiziert	1 382	2	34	89	130	123
T80 – T88	Komplikationen bei chirurgischen Eingriffen und medizinischer Behandlung, anderenorts nicht klassifiziert	66 020	186	537	1 031	2 402	2 829
T89	Sonstige Komplikationen eines Traumas, anderenorts nicht klassifiziert	265	–	7	10	19	22
T90 – T98	Folgen von Verletzungen, Vergiftungen und sonstigen Auswirkungen äußerer Ursachen	1	–	–	–	–	–

1) Internationale statistische Klassifikation der Krankheiten und verwandter Gesundheitsprobleme (ICD-10)

Noch: **1. Entlassene oder verstorbene vollstationäre Patientinnen und Patienten (einschl. Stundenfällen) 2014**
nach Altersgruppen und Diagnosen
 Noch: **1.1 Aus Krankenhäusern**

Positionsnummer ¹⁾	Krankheitsart	Entlassene oder verstorbene vollstationäre Patientinnen und Patienten					
		davon im Alter von ... bis unter ... Jahr(en)					
		35 – 40	40 – 45	45 – 55	55 – 65	65 – 75	75 und mehr
R00 – R99	Symptome und abnorme klinische und Laborbefunde, die anderorts nicht klassifiziert sind	8 159	9 813	26 599	25 762	29 621	59 429
R00 – R09	Symptome, die das Kreislaufsystem und das Atmungssystem betreffen	2 751	3 548	10 226	9 181	8 485	11 427
R10 – R19	Symptome, die das Verdauungssystem und das Abdomen betreffen	2 035	2 106	4 623	4 138	4 439	6 413
R20 – R23	Symptome, die die Haut und das Unterhautgewebe betreffen	575	582	1 278	691	534	559
R25 – R29	Symptome, die das Nervensystem und das Muskel-Skelett-System betreffen	76	98	355	577	2 090	10 271
R30 – R39	Symptome, die das Harnsystem betreffen	83	117	498	827	1 615	4 347
R40 – R46	Symptome, die das Erkennungs- und Wahrnehmungsvermögen, die Stimmung und das Verhalten betreffen	673	881	2 474	2 405	2 545	5 418
R47 – R49	Symptome, die die Sprache und die Stimme betreffen	20	41	158	154	215	289
R50 – R69	Allgemeinsymptome	1 773	2 166	6 073	6 786	8 719	19 830
R70 – R79	Abnorme Blutuntersuchungsbefunde ohne Vorliegen einer Diagnose	63	76	245	289	313	351
R80 – R82	Abnorme Urinuntersuchungsbefunde ohne Vorliegen einer Diagnose	6	8	25	29	14	9
R83 – R89	Abnorme Befunde ohne Vorliegen einer Diagnose bei der Untersuchung anderer Körperflüssigkeiten, Substanzen und Gewebe	29	42	119	47	43	40
R90 – R94	Abnorme Befunde ohne Vorliegen einer Diagnose bei bildgebender Diagnostik und Funktionsprüfungen	75	148	524	638	609	472
R95 – R99	Ungenau bezeichnete und unbekannte Todesursachen	–	–	1	–	–	3
S00 – T98	Verletzungen, Vergiftungen und bestimmte andere Folgen äußerer Ursachen	12 426	15 282	45 480	47 189	54 427	132 527
S00 – S09	Verletzungen des Kopfes	2 178	2 389	5 987	5 118	5 901	20 329
S10 – S19	Verletzungen des Halses	301	312	765	520	517	1 412
S20 – S29	Verletzungen des Thorax	489	684	2 558	2 474	2 981	9 223
S30 – S39	Verletzungen des Abdomens, der Lumbosakralgegend, der Lendenwirbelsäule und des Beckens	570	702	2 102	2 653	4 186	16 866
S40 – S49	Verletzungen der Schulter und des Oberarmes	946	1 247	4 210	4 748	4 937	10 496
S50 – S59	Verletzungen des Ellenbogens und des Unterarmes	766	1 015	3 526	4 712	4 935	8 236
S60 – S69	Verletzungen des Handgelenkes und der Hand	881	1 006	2 565	1 661	1 025	1 219
S70 – S79	Verletzungen der Hüfte und des Oberschenkels	297	461	1 883	3 235	5 999	31 402
S80 – S89	Verletzungen des Knies und des Unterschenkels	2 324	2 923	7 723	6 424	5 570	7 773
S90 – S99	Verletzungen der Knöchelregion und des Fußes	510	549	1 572	1 260	827	1 031
T00 – T07	Verletzungen mit Beteiligung mehrerer Körperregionen	13	11	24	14	25	73
T08 – T14	Verletzungen nicht näher bezeichneter Teile des Rumpfes, der Extremitäten oder anderer Körperregionen	36	42	129	88	102	290
T15 – T19	Folgen des Eindringens eines Fremdkörpers durch eine natürliche Körperöffnung	124	120	401	441	424	774
T20 – T25	Verbrennungen oder Verätzungen der äußeren Körperoberfläche, Lokalisation bezeichnet	119	131	318	208	139	171
T26 – T28	Verbrennungen oder Verätzungen, die auf das Auge und auf innere Organe begrenzt sind	29	47	99	42	26	28
T29 – T32	Verbrennungen und Verätzungen mehrerer und nicht näher bezeichneter Körperregionen	8	9	13	2	4	4
T33 – T35	Erfrierungen	2	2	1	3	3	1
T36 – T50	Vergiftungen durch Arzneimittel, Drogen und biologisch aktive Substanzen	479	565	1 171	706	498	1 116
T51 – T65	Toxische Wirkungen von vorwiegend nicht medizinisch verwendeten Substanzen	235	261	627	416	266	334
T66 – T78	Sonstige und nicht näher bezeichnete Schäden durch äußere Ursachen	438	482	1 017	895	878	1 049
T79	Bestimmte Frühkomplikationen eines Traumas, anderenorts nicht klassifiziert	50	74	191	166	172	351
T80 – T88	Komplikationen bei chirurgischen Eingriffen und medizinischer Behandlung, anderenorts nicht klassifiziert	1 621	2 234	8 548	11 368	14 970	20 294
T89	Sonstige Komplikationen eines Traumas, anderenorts nicht klassifiziert	10	16	49	35	42	55
T90 – T98	Folgen von Verletzungen, Vergiftungen und sonstigen Auswirkungen äußerer Ursachen	–	–	1	–	–	–

1) Internationale statistische Klassifikation der Krankheiten und verwandter Gesundheitsprobleme (ICD-10)

**Noch: 1. Entlassene oder verstorbene vollstationäre Patientinnen und Patienten (einschl. Stundenfällen) 2014
nach Altersgruppen und Diagnosen
Noch: 1.1 Aus Krankenhäusern**

Postitions- nummer ¹⁾	Krankheitsart	Entlassene oder verstorbene vollstationäre Patientinnen und Patienten					
		insgesamt	davon im Alter von ... bis unter ... Jahr(en)				
			unter 1	1 – 5	5 – 15	15 – 25	25 – 35
U00 – U99	Funktionseinschränkungen	–	–	–	–	–	–
Z00 – Z99	Faktoren, die den Gesundheitszustand beeinflussen und zur Inanspruchnahme des Gesundheitswesens führen	144 180	118 342	1 294	1 104	1 171	1 709
Z00 – Z13	Personen, die das Gesundheitswesen zur Untersuchung und Abklärung in Anspruch nehmen	14 773	1 727	1 136	922	828	863
Z20 – Z29	Personen mit potentiellen Gesundheitsrisiken hinsichtlich übertragbarer Krankheiten	862	714	66	29	8	12
Z30 – Z39	Personen, die das Gesundheitswesen im Zusammenhang mit Problemen der Reproduktion in Anspruch nehmen	115 189	114 357	–	1	121	481
Z40 – Z54	Personen, die das Gesundheitswesen zum Zwecke spezifischer Maßnahmen und zur medizinischen Betreuung in Anspruch nehmen	11 186	36	75	134	185	280
Z55 – Z65	Personen mit potentiellen Gesundheitsrisiken aufgrund sozioökonomischer oder psychosozialer Umstände	53	2	2	6	4	3
Z70 – Z76	Personen, die das Gesundheitswesen aus sonstigen Gründen in Anspruch nehmen	546	110	12	9	15	62
Z80 – Z99	Personen mit potentiellen Gesundheitsrisiken aufgrund der Familien- oder Eigenanamnese und bestimmte Zustände, die den Gesundheitszustand beeinflussen	1 571	1 396	3	3	10	8
A00 – Z99	Insgesamt	4 603 443	203 820	76 659	129 413	282 556	377 666

1) Internationale statistische Klassifikation der Krankheiten und verwandter Gesundheitsprobleme (ICD-10)

Noch: **1. Entlassene oder verstorbene vollstationäre Patientinnen und Patienten (einschl. Stundenfällen) 2014**
nach Altersgruppen und Diagnosen
 Noch: **1.1 Aus Krankenhäusern**

Postitions- nummer ¹⁾	Krankheitsart	Entlassene oder verstorbene vollstationäre Patientinnen und Patienten					
		davon im Alter von ... bis unter ... Jahr(en)					
		35 – 40	40 – 45	45 – 55	55 – 65	65 – 75	75 und mehr
U00 – U99	Funktionseinschränkungen	–	–	–	–	–	–
Z00 – Z99	Faktoren, die den Gesundheitszustand beeinflussen und zur Inanspruchnahme des Gesundheitswesens führen	914	999	3 128	3 957	4 463	7 099
Z00 – Z13	Personen, die das Gesundheitswesen zur Untersuchung und Abklärung in Anspruch nehmen	453	571	1 809	2 268	2 133	2 063
Z20 – Z29	Personen mit potentiellen Gesundheitsrisiken hinsichtlich übertragbarer Krankheiten	1	6	4	5	5	12
Z30 – Z39	Personen, die das Gesundheitswesen im Zusammenhang mit Problemen der Reproduktion in Anspruch nehmen	162	51	16	–	–	–
Z40 – Z54	Personen, die das Gesundheitswesen zum Zwecke spezifischer Maßnahmen und zur medizinischen Betreuung in Anspruch nehmen	232	312	1 193	1 607	2 258	4 874
Z55 – Z65	Personen mit potentiellen Gesundheitsrisiken aufgrund sozioökonomischer oder psychosozialer Umstände	3	–	3	1	6	23
Z70 – Z76	Personen, die das Gesundheitswesen aus sonstigen Gründen in Anspruch nehmen	48	46	68	53	45	78
Z80 – Z99	Personen mit potentiellen Gesundheitsrisiken aufgrund der Familien- oder Eigenanamnese und bestimmte Zustände, die den Gesundheitszustand beeinflussen	15	13	35	23	16	49
A00 – Z99	Insgesamt	172 394	186 129	568 219	647 931	753 684	1 204 972

1) Internationale statistische Klassifikation der Krankheiten und verwandter Gesundheitsprobleme (ICD-10)

Noch: **1. Entlassene oder verstorbene vollstationäre Patientinnen und Patienten (einschl. Stundenfällen) 2014**
nach Altersgruppen und Diagnosen
1.2 Aus Vorsorge- oder Rehabilitationseinrichtungen

Postitions- nummer ¹⁾	Krankheitsart	Entlassene oder verstorbene vollstationäre Patientinnen und Patienten					
		insgesamt	davon im Alter von ... bis unter ... Jahr(en)				
			unter 1	1 – 5	5 – 15	15 – 25	25 – 35
A00 – B99	Bestimmte infektiöse und parasitäre Krankheiten	624	1	2	4	10	25
A00 – A09	Infektiöse Darmkrankheiten	71	–	–	–	1	–
A15 – A19	Tuberkulose	26	–	–	–	3	2
A20 – A28	Bestimmte bakterielle Zoonosen	1	–	–	–	–	–
A30 – A49	Sonstige bakterielle Krankheiten	256	1	1	1	1	4
A50 – A64	Infektionen, die vorwiegend durch Geschlechtsverkehr übertragen werden	8	–	–	–	–	–
A65 – A69	Sonstige Spirochätenkrankheiten	21	–	–	–	–	3
A75 – A79	Rickettsiosen	1	–	–	–	–	–
A80 – A89	Virusinfektion des Zentralnervensystems	44	–	–	1	3	4
B00 – B09	Virusinfektionen, die durch Haut- und Schleimhautläsionen gekennzeichnet sind	79	–	–	–	–	3
B15 – B19	Virushepatitis	23	–	–	–	–	1
B20 – B24	HIV-Krankheit (Humane Immundefizienz-Viruskrankheit)	11	–	–	–	–	2
B25 – B34	Sonstige Viruskrankheiten	9	–	–	2	1	2
B35 – B49	Mykosen	14	–	–	–	–	–
B50 – B64	Protozoenkrankheiten	6	–	–	–	–	1
B65 – B83	Helminthosen	3	–	–	–	–	–
B90 – B94	Folgezustände von infektiösen und parasitären Krankheiten	17	–	–	–	1	2
B99	Sonstige und nicht näher bezeichnete Infektionskrankheiten	34	–	1	–	–	1
C00 – D48	Neubildungen	21 950	1	58	154	274	580
C00 – C14	Lippe, Mundhöhle und Pharynx	794	–	–	–	2	5
C15 – C26	Verdauungsorgane	5 328	–	3	2	7	23
C30 – C39	Atmungsorgane und sonstiger intrathorakaler Organe	2 530	–	–	–	2	5
C40 – C41	Knochen und Gelenkknorpel	95	–	–	14	16	8
C43 – C44	Haut	124	–	–	–	2	10
C45 – C49	Mesotheliales Gewebe und Weichteilgewebe	257	–	1	7	6	7
C50	Brustdrüse	3 720	–	–	–	4	98
C51 – C58	Weibliche Genitalorgane	1 185	–	1	–	8	44
C60 – C63	Männliche Genitalorgane	1 806	–	–	–	28	78
C64 – C68	Harnorgane	1 339	–	4	6	2	7
C69 – C72	Auge, Gehirn und sonstige Teile des Zentralnervensystems	789	–	10	43	40	55
C73 – C75	Schilddrüse und sonstige endokrine Drüsen	184	–	2	2	8	24
C76 – C80	Bösartige Neubildungen ungenau bezeichneter, sekundärer und nicht näher bezeichneter Lokalisationen	405	–	–	–	–	2
C81 – C96	Bösartige Neubildungen des lymphatischen, blutbildenden und verwandten Gewebes, als primär festgestellt oder vermutet	1 703	–	31	67	120	141
D00 – D09	In-situ-Neubildungen	262	–	–	–	–	1
D10 – D36	Gutartige Neubildungen	1 102	1	2	7	14	57
D37 – D48	Neubildungen unsicheren oder unbekanntes Verhaltens	327	–	4	6	15	15
D50 – D90	Krankheiten des Blutes und der blutbildenden Organe sowie bestimmte Störungen mit Beteiligung des Immunsystems	193	–	7	5	5	11
D50 – D53	Alimentäre Anämien	23	–	–	–	–	–
D55 – D59	Hämolytische Anämien	9	–	3	1	1	1
D60 – D64	Aplastische und sonstige Anämien	33	–	–	2	–	–
D65 – D69	Koagulopathien, Purpura und sonstige hämorrhagische Diathesen	30	–	–	–	2	1
D70 – D77	Sonstige Krankheiten des Blutes und der blutbildenden Organe	21	–	2	2	1	–
D80 – D90	Bestimmte Störungen mit Beteiligung des Immunsystems	77	–	2	–	1	9

1) Internationale statistische Klassifikation der Krankheiten und verwandter Gesundheitsprobleme (ICD-10)

Noch: 1. Entlassene oder verstorbene vollstationäre Patientinnen und Patienten (einschl. Stundenfällen) 2014
nach Altersgruppen und Diagnosen

Noch: 1.2 Aus Vorsorge- oder Rehabilitationseinrichtungen

Postitions- nummer ¹⁾	Krankheitsart	Entlassene oder verstorbene vollstationäre Patientinnen und Patienten					
		davon im Alter von ... bis unter ... Jahr(en)					
		35 – 40	40 – 45	45 – 55	55 – 65	65 – 75	75 und mehr
A00 – B99	Bestimmte infektiöse und parasitäre Krankheiten	13	20	76	100	149	224
A00 – A09	Infektiöse Darmkrankheiten	1	1	3	10	15	40
A15 – A19	Tuberkulose	1	3	2	4	4	7
A20 – A28	Bestimmte bakterielle Zoonosen	–	–	–	–	–	1
A30 – A49	Sonstige bakterielle Krankheiten	3	5	17	39	83	101
A50 – A64	Infektionen, die vorwiegend durch Geschlechtsverkehr übertragen werden	1	–	–	3	1	3
A65 – A69	Sonstige Spirochätenkrankheiten	–	2	5	2	5	4
A75 – A79	Rickettsiosen	–	–	1	–	–	–
A80 – A89	Virusinfektion des Zentralnervensystems	2	1	12	5	8	8
B00 – B09	Virusinfektionen, die durch Haut- und Schleimhautläsionen gekennzeichnet sind	–	1	8	12	17	38
B15 – B19	Virushepatitis	2	2	10	6	2	–
B20 – B24	HIV-Krankheit (Humane Immundefizienz-Viruskrankheit)	1	1	5	1	1	–
B25 – B34	Sonstige Viruskrankheiten	–	–	1	1	–	2
B35 – B49	Mykosen	–	1	2	3	5	3
B50 – B64	Protozoenkrankheiten	2	–	2	1	–	–
B65 – B83	Helminthosen	–	–	1	–	1	1
B90 – B94	Folgestände von infektiösen und parasitären Krankheiten	–	1	2	4	5	2
B99	Sonstige und nicht näher bezeichnete Infektionskrankheiten	–	2	5	9	2	14
C00 – D48	Neubildungen	399	638	3 310	5 362	5 981	5 193
C00 – C14	Lippe, Mundhöhle und Pharynx	10	20	142	331	195	89
C15 – C26	Verdauungsorgane	30	79	550	1 133	1 553	1 948
C30 – C39	Atmungsorgane und sonstiger intrathorakaler Organe	7	28	327	859	829	473
C40 – C41	Knochen und Gelenkknorpel	4	4	12	12	14	11
C43 – C44	Haut	10	4	17	22	28	31
C45 – C49	Mesotheliales Gewebe und Weichteilgewebe	6	13	59	52	62	44
C50	Brustdrüse	124	188	771	842	825	868
C51 – C58	Weibliche Genitalorgane	28	56	226	293	287	242
C60 – C63	Männliche Genitalorgane	25	17	143	491	784	240
C64 – C68	Harnorgane	14	19	151	289	401	446
C69 – C72	Auge, Gehirn und sonstige Teile des Zentralnervensystems	27	43	176	165	138	92
C73 – C75	Schilddrüse und sonstige endokrine Drüsen	15	17	47	40	17	12
C76 – C80	Bösartige Neubildungen ungenau bezeichneter, sekundärer und nicht näher bezeichneter Lokalisationen	3	11	56	111	117	105
C81 – C96	Bösartige Neubildungen des lymphatischen, blutbildenden und verwandten Gewebes, als primär festgestellt oder vermutet	49	49	238	333	374	301
D00 – D09	In-situ-Neubildungen	5	15	64	74	64	39
D10 – D36	Gutartige Neubildungen	35	55	257	250	233	191
D37 – D48	Neubildungen unsicheren oder unbekanntes Verhaltens	7	20	74	65	60	61
D50 – D90	Krankheiten des Blutes und der blutbildenden Organe sowie bestimmte Störungen mit Beteiligung des Immunsystems	6	5	30	28	37	59
D50 – D53	Alimentäre Anämien	–	–	1	4	4	14
D55 – D59	Hämolytische Anämien	–	–	–	2	1	–
D60 – D64	Aplastische und sonstige Anämien	–	–	2	8	4	17
D65 – D69	Koagulopathien, Purpura und sonstige hämorrhagische Diathesen	–	1	2	2	9	13
D70 – D77	Sonstige Krankheiten des Blutes und der blutbildenden Organe	–	1	4	2	5	4
D80 – D90	Bestimmte Störungen mit Beteiligung des Immunsystems	6	3	21	10	14	11

1) Internationale statistische Klassifikation der Krankheiten und verwandter Gesundheitsprobleme (ICD-10)

Noch: 1. Entlassene oder verstorbene vollstationäre Patientinnen und Patienten (einschl. Stundenfällen) 2014
nach Altersgruppen und Diagnosen

Noch: 1.2 Aus Vorsorge- oder Rehabilitationseinrichtungen

Postitions- nummer ¹⁾	Krankheitsart	Entlassene oder verstorbene vollstationäre Patientinnen und Patienten					
		insgesamt	davon im Alter von ... bis unter ... Jahr(en)				
			unter 1	1 – 5	5 – 15	15 – 25	25 – 35
E00 – E90	Endokrine, Ernährungs- und Stoffwechselkrankheiten	2 186	–	–	4	45	112
E00 – E07	Krankheiten der Schilddrüse	21	–	–	–	–	–
E10 – E14	Diabetes mellitus	1 337	–	–	2	13	29
E15 – E16	Sonstige Störungen der Blutglukose-Regulation und der inneren Sekretion des Pankreas	6	–	–	–	–	–
E20 – E35	Krankheiten sonstiger endokriner Drüsen	29	–	–	–	–	2
E40 – E46	Mangelernährung	3	–	–	–	–	–
E50 – E64	Sonstige alimentäre Mangelzustände	41	–	–	–	–	1
E65 – E68	Adipositas und sonstige Überernährung	621	–	–	1	27	74
E70 – E90	Stoffwechselstörungen	128	–	–	1	5	6
F00 – F99	Psychische und Verhaltensstörungen	24 106	1	6	55	776	2 331
F00 – F09	Organische, einschließlich symptomatischer psychischer Störungen	448	–	–	1	7	20
F10 – F19	Psychische und Verhaltensstörungen durch psychotrope Substanzen	3 705	–	–	–	352	792
F20 – F29	Schizophrenie, schizotype und wahnhaftige Störungen	319	–	–	–	9	43
F30 – F39	Affektive Störungen	10 877	–	1	–	135	666
F40 – F48	Neurotische, Belastungs- und somatoforme Störungen	7 497	–	3	19	156	563
F50 – F59	Verhaltensauffälligkeiten mit körperlichen Störungen und Faktoren	484	–	–	–	42	75
F60 – F69	Persönlichkeits- und Verhaltensstörungen	698	–	–	–	66	165
F70 – F79	Intelligenzstörung	7	–	–	–	1	–
F80 – F89	Entwicklungsstörungen	22	1	1	12	2	1
F90 – F98	Verhaltens- und emotionale Störungen mit Beginn in der Kindheit und Jugend	47	–	1	23	6	6
F99	Psychische Störungen ohne nähere Angabe	2	–	–	–	–	–
G00 – G99	Krankheiten des Nervensystems	7 677	2	47	211	267	365
G00 – G09	Entzündliche Krankheiten des Zentralnervensystems	403	1	4	9	20	26
G10 – G13	Systematrophien, die vorwiegend das Zentralnervensystem betreffen	258	–	1	4	8	16
G14	Postpolio-Syndrom	21	–	–	–	–	–
G20 – G26	Extrapyramidale Krankheiten und Bewegungsstörungen	949	–	–	3	1	3
G30 – G32	Sonstige degenerative Krankheiten des Nervensystems	69	–	1	–	4	2
G35 – G37	Demyelinisierende Krankheiten des Zentralnervensystems	1 302	–	1	5	34	122
G40 – G47	Episodische und paroxysmale Krankheiten des Nervensystems	625	–	4	9	12	38
G50 – G59	Krankheiten von Nerven, Nervenwurzeln und Nervenplexus	311	–	–	–	6	9
G60 – G64	Polyneuropathien und sonstige Krankheiten des peripheren Nervensystems	1 547	–	4	12	18	35
G70 – G73	Krankheiten im Bereich der neuromuskulären Synapse und des Muskels	351	–	–	41	59	21
G80 – G83	Zerebrale Lähmung und sonstige Lähmungssyndrome	972	–	28	123	83	56
G90 – G99	Sonstige Krankheiten des Nervensystems	869	1	4	5	22	37
H00 – H59	Krankheiten des Auges und der Augenanhangsgebilde	42	–	–	2	–	2
H00 – H06	Affektionen des Augenlides, des Tränenapparates und der Orbita	2	–	–	–	–	–
H15 – H22	Affektionen der Sklera, der Hornhaut, der Iris und des Ziliarkörpers	1	–	–	–	–	–
H25 – H28	Affektionen der Linse	1	–	–	–	–	–
H30 – H36	Affektionen der Aderhaut und der Netzhaut	7	–	–	1	–	–
H43 – H45	Affektionen des Glaskörpers und des Augapfels	1	–	–	–	–	–
H46 – H48	Affektionen des N. opticus und der Sehbahn	4	–	–	–	–	2
H49 – H52	Affektionen der Augenmuskeln, Störungen der Blickbewegungen sowie Akkommodations- störungen und Refraktionsfehler	11	–	–	–	–	–
H53 – H54	Sehstörungen und Blindheit	15	–	–	1	–	–

1) Internationale statistische Klassifikation der Krankheiten und verwandter Gesundheitsprobleme (ICD-10)

Noch: 1. Entlassene oder verstorbene vollstationäre Patientinnen und Patienten (einschl. Stundenfällen) 2014
nach Altersgruppen und Diagnosen

Noch: 1.2 Aus Vorsorge- oder Rehabilitationseinrichtungen

Postitions- nummer ¹⁾	Krankheitsart	Entlassene oder verstorbene vollstationäre Patientinnen und Patienten					
		davon im Alter von ... bis unter ... Jahr(en)					
		35 – 40	40 – 45	45 – 55	55 – 65	65 – 75	75 und mehr
E00 – E90	Endokrine, Ernährungs- und Stoffwechselkrankheiten	79	143	637	587	352	227
E00 – E07	Krankheiten der Schilddrüse	–	–	3	7	4	7
E10 – E14	Diabetes mellitus	32	56	342	402	301	160
E15 – E16	Sonstige Störungen der Blutglukose-Regulation und der inneren Sekretion des Pankreas	1	–	2	1	–	2
E20 – E35	Krankheiten sonstiger endokriner Drüsen	1	4	5	7	5	5
E40 – E46	Mangelernährung	–	–	1	1	–	1
E50 – E64	Sonstige alimentäre Mangelzustände	1	1	13	12	7	6
E65 – E68	Adipositas und sonstige Überernährung	44	78	241	135	13	8
E70 – E90	Stoffwechselstörungen	–	4	30	22	22	38
F00 – F99	Psychische und Verhaltensstörungen	1 765	2 752	9 312	6 219	555	334
F00 – F09	Organische, einschließlich symptomatischer psychischer Störungen	26	29	134	79	58	94
F10 – F19	Psychische und Verhaltensstörungen durch psychotrope Substanzen	378	431	1 115	539	84	14
F20 – F29	Schizophrenie, schizotype und wahnhafte Störungen	34	40	126	57	6	4
F30 – F39	Affektive Störungen	706	1 257	4 537	3 282	215	78
F40 – F48	Neurotische, Belastungs- und somatoforme Störungen	501	820	3 046	2 084	175	130
F50 – F59	Verhaltensauffälligkeiten mit körperlichen Störungen und Faktoren	36	59	167	92	9	4
F60 – F69	Persönlichkeits- und Verhaltensstörungen	81	112	179	82	6	7
F70 – F79	Intelligenzstörung	–	–	3	–	1	2
F80 – F89	Entwicklungsstörungen	1	–	2	–	1	1
F90 – F98	Verhaltens- und emotionale Störungen mit Beginn in der Kindheit und Jugend	2	4	1	4	–	–
F99	Psychische Störungen ohne nähere Angabe	–	–	2	–	–	–
G00 – G99	Krankheiten des Nervensystems	255	415	1 513	1 651	1 569	1 382
G00 – G09	Entzündliche Krankheiten des Zentralnervensystems	11	26	76	91	76	63
G10 – G13	Systematrophien, die vorwiegend das Zentralnervensystem betreffen	4	11	64	72	58	20
G14	Postpolio-Syndrom	–	2	3	4	7	5
G20 – G26	Extrapyramidale Krankheiten und Bewegungsstörungen	4	14	87	178	348	311
G30 – G32	Sonstige degenerative Krankheiten des Nervensystems	1	1	10	15	21	14
G35 – G37	Demyelinisierende Krankheiten des Zentralnervensystems	99	156	473	284	103	25
G40 – G47	Episodische und paroxysmale Krankheiten des Nervensystems	10	43	138	139	93	139
G50 – G59	Krankheiten von Nerven, Nervenwurzeln und Nervenplexus	14	23	73	75	53	58
G60 – G64	Polyneuropathien und sonstige Krankheiten des peripheren Nervensystems	34	43	237	383	405	376
G70 – G73	Krankheiten im Bereich der neuromuskulären Synapse und des Muskels	13	16	50	50	56	45
G80 – G83	Zerebrale Lähmung und sonstige Lähmungssyndrome	37	43	129	167	165	141
G90 – G99	Sonstige Krankheiten des Nervensystems	28	37	173	193	184	185
H00 – H59	Krankheiten des Auges und der Augenanhangsgebilde	–	2	12	6	3	15
H00 – H06	Affektionen des Augenlides, des Tränenapparates und der Orbita	–	–	2	–	–	–
H15 – H22	Affektionen der Sklera, der Hornhaut, der Iris und des Ziliarkörpers	–	–	–	–	–	1
H25 – H28	Affektionen der Linse	–	–	–	–	–	1
H30 – H36	Affektionen der Aderhaut und der Netzhaut	–	–	4	–	–	2
H43 – H45	Affektionen des Glaskörpers und des Augapfels	–	–	–	–	–	1
H46 – H48	Affektionen des N. opticus und der Sehbahn	–	–	–	1	1	–
H49 – H52	Affektionen der Augenmuskeln, Störungen der Blickbewegungen sowie Akkommodationsstörungen und Refraktionsfehler	–	–	2	3	2	4
H53 – H54	Sehstörungen und Blindheit	–	2	4	2	–	6

1) Internationale statistische Klassifikation der Krankheiten und verwandter Gesundheitsprobleme (ICD-10)

Noch: **1. Entlassene oder verstorbene vollstationäre Patientinnen und Patienten (einschl. Stundenfällen) 2014
nach Altersgruppen und Diagnosen**

Noch: **1.2 Aus Vorsorge- oder Rehabilitationseinrichtungen**

Postitions- nummer ¹⁾	Krankheitsart	Entlassene oder verstorbene vollstationäre Patientinnen und Patienten					
		insgesamt	davon im Alter von ... bis unter ... Jahr(en)				
			unter 1	1 – 5	5 – 15	15 – 25	25 – 35
H60 – H95	Krankheiten des Ohres und des Warzenfortsatzes	755	–	–	–	5	38
H65 – H75	Krankheiten des Mittelohres und des Warzenfortsatzes	1	–	–	–	1	–
H80 – H83	Krankheiten des Innenohres	200	–	–	–	–	7
H90 – H95	Sonstige Krankheiten des Ohres	554	–	–	–	4	31
I00 – I99	Krankheiten des Kreislaufsystems	42 550	1	6	18	111	341
I00 – I02	Akutes rheumatisches Fieber	6	–	–	–	1	–
I05 – I09	Chronische rheumatische Herzkrankheiten	93	–	1	2	1	4
I10 – I15	Hypertonie (Hochdruckkrankheit)	797	–	–	1	–	10
I20 – I25	Ischämische Herzkrankheiten	14 077	–	–	–	5	52
I26 – I28	Pulmonale Herzkrankheit und Krankheiten des Lungenkreislaufes	660	–	1	1	3	22
I30 – I52	Sonstige Formen der Herzkrankheit	4 973	–	3	6	24	73
I60 – I69	Zerebrovaskuläre Krankheiten	19 948	1	1	8	70	163
I70 – I79	Krankheiten der Arterien, Arteriolen und Kapillaren	1 882	–	–	–	5	16
I80 – I89	Krankheiten der Venen, der Lymphgefäße und der Lymphknoten, anderenorts nicht klassifiziert	75	–	–	–	2	1
I95 – I99	Sonstige und nicht näher bezeichnete Krankheiten des Kreislaufsystems	39	–	–	–	–	–
J00 – J99	Krankheiten des Atmungssystems	3 659	–	2	1	11	60
J00 – J06	Akute Infektionen der oberen Atemwege	5	–	–	–	–	–
J10 – J18	Grippe und Pneumonie	590	–	2	–	4	12
J20 – J22	Sonstige akute Infektionen der unteren Atemwege	16	–	–	–	–	–
J30 – J39	Sonstige Krankheiten der oberen Atemwege	33	–	–	–	–	5
J40 – J47	Chronische Krankheiten der unteren Atemwege	2 555	–	–	1	5	38
J60 – J70	Lungenkrankheiten durch exogene Substanzen	57	–	–	–	–	1
J80 – J84	Sonstige Krankheiten der Atmungsorgane, die hauptsächlich das Interstitium betreffen	122	–	–	–	1	1
J85 – J86	Purulente und nekrotisierende Krankheitszustände der unteren Atemwege	94	–	–	–	–	1
J90 – J94	Sonstige Krankheiten der Pleura	70	–	–	–	1	2
J95 – J99	Sonstige Krankheiten des Atmungssystems	117	–	–	–	–	–
K00 – K93	Krankheiten des Verdauungssystems	2 189	–	–	–	33	79
K00 – K14	Krankheiten der Mundhöhle, der Speicheldrüsen und der Kiefer	4	–	–	–	–	1
K20 – K31	Krankheiten des Ösophagus, des Magens und des Duodenums	184	–	–	–	1	2
K35 – K38	Krankheiten des Appendix	21	–	–	–	–	–
K40 – K46	Hernien	85	–	–	–	–	2
K50 – K52	Nichtinfektiöse Enteritis und Kolitis	329	–	–	–	27	53
K55 – K63	Sonstige Krankheiten des Darmes	903	–	–	–	–	8
K65 – K67	Krankheiten des Peritoneums	51	–	–	–	–	1
K70 – K77	Krankheiten der Leber	161	–	–	–	–	5
K80 – K87	Krankheiten der Gallenblase, der Gallenwege und des Pankreas	358	–	–	–	4	5
K90 – K93	Sonstige Krankheiten des Verdauungssystems	93	–	–	–	1	2
L00 – L99	Krankheiten der Haut und der Unterhaut	138	–	–	1	1	10
L00 – L08	Infektionen der Haut und der Unterhaut	36	–	–	–	–	–
L10 – L14	Bullöse Dermatosen	3	–	–	–	–	1
L20 – L30	Dermatitis und Ekzem	11	–	–	–	1	1
L40 – L45	Papulosquamöse Hautkrankheiten	38	–	–	–	–	4
L50 – L54	Urtikaria und Erythem	3	–	–	–	–	–
L55 – L59	Krankheiten der Haut und der Unterhaut durch Strahleneinwirkung	1	–	–	–	–	–
L60 – L75	Krankheiten der Hautanhangsgebilde	8	–	–	–	–	1
L80 – L99	Sonstige Krankheiten der Haut und der Unterhaut	38	–	–	1	–	3

1) Internationale statistische Klassifikation der Krankheiten und verwandter Gesundheitsprobleme (ICD-10)

Noch: 1. Entlassene oder verstorbene vollstationäre Patientinnen und Patienten (einschl. Stundenfällen) 2014
nach Altersgruppen und Diagnosen

Noch: 1.2 Aus Vorsorge- oder Rehabilitationseinrichtungen

Postitions- nummer ¹⁾	Krankheitsart	Entlassene oder verstorbene vollstationäre Patientinnen und Patienten					
		davon im Alter von ... bis unter ... Jahr(en)					
		35 – 40	40 – 45	45 – 55	55 – 65	65 – 75	75 und mehr
H60 – H95	Krankheiten des Ohres und des Warzenfortsatzes	25	59	298	232	63	35
H65 – H75	Krankheiten des Mittelohres und des Warzenfortsatzes	–	–	–	–	–	–
H80 – H83	Krankheiten des Innenohres	7	18	72	58	18	20
H90 – H95	Sonstige Krankheiten des Ohres	18	41	226	174	45	15
I00 – I99	Krankheiten des Kreislaufsystems	419	1 065	6 577	10 156	9 956	13 900
I00 – I02	Akutes rheumatisches Fieber	–	–	1	2	1	1
I05 – I09	Chronische rheumatische Herzkrankheiten	1	1	7	16	23	37
I10 – I15	Hypertonie (Hochdruckkrankheit)	7	40	251	275	86	127
I20 – I25	Ischämische Herzkrankheiten	124	430	2 919	4 422	2 987	3 138
I26 – I28	Pulmonale Herzkrankheit und Krankheiten des Lungenkreislaufes	17	33	118	153	143	169
I30 – I52	Sonstige Formen der Herzkrankheit	60	147	703	1 043	1 127	1 787
I60 – I69	Zerebrovaskuläre Krankheiten	194	375	2 246	3 687	5 092	8 111
I70 – I79	Krankheiten der Arterien, Arteriolen und Kapillaren	13	36	310	533	478	491
I80 – I89	Krankheiten der Venen, der Lymphgefäße und der Lymphknoten, anderenorts nicht klassifiziert	2	3	17	16	10	24
I95 – I99	Sonstige und nicht näher bezeichnete Krankheiten des Kreislaufsystems	1	–	5	9	9	15
J00 – J99	Krankheiten des Atmungssystems	39	68	451	1 068	1 096	863
J00 – J06	Akute Infektionen der oberen Atemwege	1	–	1	–	1	2
J10 – J18	Grippe und Pneumonie	2	12	37	107	158	256
J20 – J22	Sonstige akute Infektionen der unteren Atemwege	–	–	1	1	3	11
J30 – J39	Sonstige Krankheiten der oberen Atemwege	1	3	5	10	4	5
J40 – J47	Chronische Krankheiten der unteren Atemwege	30	44	341	849	815	432
J60 – J70	Lungenkrankheiten durch exogene Substanzen	–	1	7	8	16	24
J80 – J84	Sonstige Krankheiten der Atmungsorgane, die hauptsächlich das Interstitium betreffen	–	–	18	36	27	39
J85 – J86	Purulente und nekrotisierende Krankheitszustände der unteren Atemwege	2	4	16	23	19	29
J90 – J94	Sonstige Krankheiten der Pleura	2	3	13	16	15	18
J95 – J99	Sonstige Krankheiten des Atmungssystems	1	1	12	18	38	47
K00 – K93	Krankheiten des Verdauungssystems	46	114	416	446	439	616
K00 – K14	Krankheiten der Mundhöhle, der Speicheldrüsen und der Kiefer	–	–	1	–	1	1
K20 – K31	Krankheiten des Ösophagus, des Magens und des Duodenums	–	5	30	34	49	63
K35 – K38	Krankheiten des Appendix	1	3	4	6	2	5
K40 – K46	Hernien	1	2	11	13	20	36
K50 – K52	Nichtinfektiöse Enteritis und Kolitis	17	30	78	56	39	29
K55 – K63	Sonstige Krankheiten des Darmes	9	24	157	186	210	309
K65 – K67	Krankheiten des Peritoneums	1	2	8	3	17	19
K70 – K77	Krankheiten der Leber	6	13	49	42	25	21
K80 – K87	Krankheiten der Gallenblase, der Gallenwege und des Pankreas	11	32	68	90	58	90
K90 – K93	Sonstige Krankheiten des Verdauungssystems	–	3	10	16	18	43
L00 – L99	Krankheiten der Haut und der Unterhaut	2	6	26	29	28	35
L00 – L08	Infektionen der Haut und der Unterhaut	1	1	4	5	11	14
L10 – L14	Bullöse Dermatosen	–	–	–	–	–	2
L20 – L30	Dermatitis und Ekzem	1	2	3	1	–	2
L40 – L45	Papulosquamöse Hautkrankheiten	–	3	9	14	6	2
L50 – L54	Urtikaria und Erythem	–	–	1	1	–	1
L55 – L59	Krankheiten der Haut und der Unterhaut durch Strahleneinwirkung	–	–	–	–	–	1
L60 – L75	Krankheiten der Hautanhangsgebilde	–	–	3	2	–	2
L80 – L99	Sonstige Krankheiten der Haut und der Unterhaut	–	–	6	6	11	11

1) Internationale statistische Klassifikation der Krankheiten und verwandter Gesundheitsprobleme (ICD-10)

Noch: **1. Entlassene oder verstorbene vollstationäre Patientinnen und Patienten (einschl. Stundenfällen) 2014 nach Altersgruppen und Diagnosen**

Noch: **1.2 Aus Vorsorge- oder Rehabilitationseinrichtungen**

Postitionsnummer ¹⁾	Krankheitsart	Entlassene oder verstorbene vollstationäre Patientinnen und Patienten					
		insgesamt	davon im Alter von ... bis unter ... Jahr(en)				
			unter 1	1 – 5	5 – 15	15 – 25	25 – 35
M00 – M99	Krankheiten des Muskel-Skelett-Systems und des Bindegewebes	65 800	–	–	19	263	1 201
M00 – M25	Arthropathien	34 382	–	–	5	56	138
M30 – M36	Systemkrankheiten des Bindegewebes	160	–	–	–	4	1
M40 – M54	Krankheiten der Wirbelsäule und des Rückens	27 452	–	–	5	180	970
M60 – M79	Krankheiten der Weichteilgewebe	2 170	–	–	1	10	51
M80 – M94	Osteopathien und Chondropathien	1 046	–	–	8	11	29
M95 – M99	Sonstige Krankheiten des Muskel-Skelett-Systems und des Bindegewebes	590	–	–	–	2	12
N00–N99	Krankheiten des Urogenitalsystems	292	–	–	–	–	1
N00 – N08	Glomeruläre Krankheiten	4	–	–	–	–	–
N10 – N16	Tubulointerstitielle Nierenkrankheiten	13	–	–	–	–	–
N17 – N19	Niereninsuffizienz	159	–	–	–	–	–
N20 – N23	Urolithiasis	5	–	–	–	–	–
N25 – N29	Sonstige Krankheiten der Niere und des Ureters	9	–	–	–	–	–
N30 – N39	Sonstige Krankheiten des Harnsystems	63	–	–	–	–	1
N40 – N51	Krankheiten der männlichen Genitalorgane	14	–	–	–	–	–
N60 – N64	Krankheiten der Mamma (Brustdrüse)	1	–	–	–	–	–
N70 – N77	Entzündliche Krankheiten der weiblichen Beckenorgane	4	–	–	–	–	–
N80 – N98	Nichtentzündliche Krankheiten des weiblichen Genitaltraktes	16	–	–	–	–	–
N99	Krankheiten des Urogenitalsystems nach medizinischen Maßnahmen, anderenorts nicht klassifiziert	4	–	–	–	–	–
O00 – O99	Schwangerschaft, Geburt und Wochenbett	3	–	–	–	–	2
O20 – O29	Sonstige Krankheiten der Mutter, die vorwiegend mit der Schwangerschaft verbunden sind	1	–	–	–	–	1
O60 – O75	Komplikationen bei Wehentätigkeit und Entbindung	1	–	–	–	–	1
O85 – O92	Komplikationen, die vorwiegend im Wochenbett auftreten	1	–	–	–	–	–
P00 – P96	Bestimmte Zustände, die ihren Ursprung in der Perinatalperiode haben	15	2	1	1	–	1
P10 – P15	Geburtstrauma	5	–	–	1	–	–
P20 – P29	Krankheiten des Atmungs- und Herz-Kreislaufsystems, die für die Perinatalperiode spezifisch sind	5	1	1	–	–	1
P35 – P39	Infektionen, die für die Perinatalperiode spezifisch sind	1	–	–	–	–	–
P90 – P96	Sonstige Störungen, die ihren Ursprung in der Perinatalperiode haben	4	1	–	–	–	–
Q00 – Q99	Angeborene Fehlbildungen, Deformitäten und Chromosomenanomalien	470	5	39	55	53	49
Q00 – Q07	Angeborene Fehlbildungen des Nervensystems	56	–	1	10	7	12
Q10 – Q18	Angeborene Fehlbildungen des Auges, des Ohres, des Gesichtes und des Halses	2	–	–	–	–	–
Q20 – Q28	Angeborene Fehlbildungen des Kreislaufsystems	200	5	31	26	22	12
Q38 – Q45	Sonstige angeborene Fehlbildungen des Verdauungssystems	12	–	–	1	–	–
Q65 – Q79	Angeborene Fehlbildungen und Deformitäten des Muskel-Skelett-Systems	130	–	3	7	16	22
Q80 – Q89	Sonstige angeborene Fehlbildungen	62	–	3	9	4	3
Q90 – Q99	Chromosomenanomalien, anderenorts nicht klassifiziert	8	–	1	2	4	–

1) Internationale statistische Klassifikation der Krankheiten und verwandter Gesundheitsprobleme (ICD-10)

Noch: 1. Entlassene oder verstorbene vollstationäre Patientinnen und Patienten (einschl. Stundenfällen) 2014
nach Altersgruppen und Diagnosen

Noch: 1.2 Aus Vorsorge- oder Rehabilitationseinrichtungen

Postitions- nummer ¹⁾	Krankheitsart	Entlassene oder verstorbene vollstationäre Patientinnen und Patienten					
		davon im Alter von ... bis unter ... Jahr(en)					
		35 – 40	40 – 45	45 – 55	55 – 65	65 – 75	75 und mehr
M00 – M99	Krankheiten des Muskel-Skelett-Systems und des Bindegewebes	1 351	2 604	13 402	17 980	13 421	15 559
M00 – M25	Arthropathien	165	462	3 314	7 917	10 391	11 934
M30 – M36	Systemkrankheiten des Bindegewebes	7	10	27	22	48	41
M40 – M54	Krankheiten der Wirbelsäule und des Rückens	1 089	1 973	8 988	8 921	2 487	2 839
M60 – M79	Krankheiten der Weichteilgewebe	58	102	782	774	173	219
M80 – M94	Osteopathien und Chondropathien	19	33	169	210	183	384
M95 – M99	Sonstige Krankheiten des Muskel-Skelett-Systems und des Bindegewebes	13	24	122	136	139	142
N00–N99	Krankheiten des Urogenitalsystems	4	4	19	47	56	161
N00 – N08	Glomeruläre Krankheiten	–	1	–	–	1	2
N10 – N16	Tubulointerstitielle Nierenkrankheiten	–	–	1	1	2	9
N17 – N19	Niereninsuffizienz	1	1	9	27	31	90
N20 – N23	Urolithiasis	–	–	–	3	1	1
N25 – N29	Sonstige Krankheiten der Niere und des Ureters	1	1	1	2	1	3
N30 – N39	Sonstige Krankheiten des Harnsystems	–	–	3	5	11	43
N40 – N51	Krankheiten der männlichen Genitalorgane	1	–	1	4	3	5
N60 – N64	Krankheiten der Mamma (Brustdrüse)	–	–	–	–	–	1
N70 – N77	Entzündliche Krankheiten der weiblichen Beckenorgane	–	–	–	2	1	1
N80 – N98	Nichtentzündliche Krankheiten des weiblichen Genitaltraktes	1	1	4	3	3	4
N99	Krankheiten des Urogenitalsystems nach medizinischen Maßnahmen, anderenorts nicht klassifiziert	–	–	–	–	2	2
O00 – O99	Schwangerschaft, Geburt und Wochenbett	–	1	–	–	–	–
O20 – O29	Sonstige Krankheiten der Mutter, die vorwiegend mit der Schwangerschaft verbunden sind	–	–	–	–	–	–
O60 – O75	Komplikationen bei Wehentätigkeit und Entbindung	–	–	–	–	–	–
O85 – O92	Komplikationen, die vorwiegend im Wochenbett auftreten	–	1	–	–	–	–
P00 – P96	Bestimmte Zustände, die ihren Ursprung in der Perinatalperiode haben	2	–	3	1	3	1
P10 – P15	Geburtstrauma	–	–	1	1	1	1
P20 – P29	Krankheiten des Atmungs- und Herz-Kreislaufsystems, die für die Perinatalperiode spezifisch sind	–	–	–	–	2	–
P35 – P39	Infektionen, die für die Perinatalperiode spezifisch sind	–	–	1	–	–	–
P90 – P96	Sonstige Störungen, die ihren Ursprung in der Perinatalperiode haben	2	–	1	–	–	–
Q00 – Q99	Angeborene Fehlbildungen, Deformitäten und Chromosomenanomalien	20	40	114	64	15	16
Q00 – Q07	Angeborene Fehlbildungen des Nervensystems	5	1	11	6	2	1
Q10 – Q18	Angeborene Fehlbildungen des Auges, des Ohres, des Gesichtes und des Halses	–	–	1	–	1	–
Q20 – Q28	Angeborene Fehlbildungen des Kreislaufsystems	4	18	37	26	9	10
Q38 – Q45	Sonstige angeborene Fehlbildungen des Verdauungssystems	–	3	1	6	–	1
Q65 – Q79	Angeborene Fehlbildungen und Deformitäten des Muskel-Skelett-Systems	6	14	42	16	1	3
Q80 – Q89	Sonstige angeborene Fehlbildungen	5	4	22	10	1	1
Q90 – Q99	Chromosomenanomalien, anderenorts nicht klassifiziert	–	–	–	–	1	–

1) Internationale statistische Klassifikation der Krankheiten und verwandter Gesundheitsprobleme (ICD-10)

Noch: **1. Entlassene oder verstorbene vollstationäre Patientinnen und Patienten (einschl. Stundenfällen) 2014 nach Altersgruppen und Diagnosen**

Noch: **1.2 Aus Vorsorge- oder Rehabilitationseinrichtungen**

Postitionsnummer ¹⁾	Krankheitsart	Entlassene oder verstorbene vollstationäre Patientinnen und Patienten					
		insgesamt	davon im Alter von ... bis unter ... Jahr(en)				
			unter 1	1 – 5	5 – 15	15 – 25	25 – 35
R00 – R99	Symptome und abnorme klinische und Laborbefunde, die anderorts nicht klassifiziert sind	1 928	1	–	1	19	44
R00 – R09	Symptome, die das Kreislaufsystem und das Atmungssystem betreffen	77	–	–	–	–	2
R10 – R19	Symptome, die das Verdauungssystem und das Abdomen betreffen	45	–	–	–	–	1
R20 – R23	Symptome, die die Haut und das Unterhautgewebe betreffen	13	–	–	–	2	1
R25 – R29	Symptome, die das Nervensystem und das Muskel-Skelett-System betreffen	786	–	–	–	3	1
R30 – R39	Symptome, die das Harnsystem betreffen	14	–	–	–	–	–
R40 – R46	Symptome, die das Erkennungs- und Wahrnehmungsvermögen, die Stimmung und das Verhalten betreffen	116	–	–	–	1	5
R47 – R49	Symptome, die die Sprache und die Stimme betreffen	212	–	–	–	8	15
R50 – R69	Allgemeinsymptome	586	1	–	1	4	19
R70 – R79	Abnorme Blutuntersuchungsbefunde ohne Vorliegen einer Diagnose	8	–	–	–	–	–
R83 – R89	Abnorme Befunde ohne Vorliegen einer Diagnose bei der Untersuchung anderer Körperflüssigkeiten, Substanzen und Gewebe	1	–	–	–	–	–
R90 – R94	Abnorme Befunde ohne Vorliegen einer Diagnose bei bildgebender Diagnostik und Funktionsprüfungen	23	–	–	–	1	–
R95 – R99	Ungenau bezeichnete und unbekannte Todesursachen	47	–	–	–	–	–
S00 – T98	Verletzungen, Vergiftungen und bestimmte andere Folgen äußerer Ursachen	18 544	4	16	52	279	328
S00 – S09	Verletzungen des Kopfes	1 460	1	6	31	120	86
S10 – S19	Verletzungen des Halses	234	–	2	1	8	15
S20 – S29	Verletzungen des Thorax	521	–	–	–	12	14
S30 – S39	Verletzungen des Abdomens, der Lumbosakralgegend, der Lendenwirbelsäule und des Beckens	1 628	–	–	1	18	36
S40 – S49	Verletzungen der Schulter und des Oberarmes	1 069	–	–	–	8	11
S50 – S59	Verletzungen des Ellenbogens und des Unterarmes	188	–	–	1	3	13
S60 – S69	Verletzungen des Handgelenkes und der Hand	40	–	–	1	–	1
S70 – S79	Verletzungen der Hüfte und des Oberschenkels	7 612	1	1	3	18	20
S80 – S89	Verletzungen des Knies und des Unterschenkels	1 008	–	–	1	27	45
S90 – S99	Verletzungen der Knöchelregion und des Fußes	126	–	–	–	4	10
T00 – T07	Verletzungen mit Beteiligung mehrerer Körperregionen	296	–	–	7	35	39
T08 – T14	Verletzungen nicht näher bezeichneter Teile des Rumpfes, der Extremitäten oder anderer Körperregionen	219	–	–	1	3	10
T15 – T19	Folgen des Eindringens eines Fremdkörpers durch eine natürliche Körperöffnung	1	–	–	–	–	–
T20 – T25	Verbrennungen oder Verätzungen der äußeren Körperoberfläche, Lokalisation bezeichnet	22	–	2	–	3	3
T26 – T28	Verbrennungen oder Verätzungen, die auf das Auge und auf innere Organe begrenzt sind	1	–	–	–	–	–
T29 – T32	Verbrennungen und Verätzungen mehrerer und nicht näher bezeichneter Körperregionen	8	–	2	3	–	1
T33 – T35	Erfrierungen	4	–	–	–	–	–
T36 – T50	Vergiftungen durch Arzneimittel, Drogen und biologisch aktive Substanzen	7	–	–	–	–	–
T51 – T65	Toxische Wirkungen von vorwiegend nicht medizinisch verwendeten Substanzen	8	–	–	–	–	–
T66 – T78	Sonstige und nicht näher bezeichnete Schäden durch äußere Ursachen	21	2	3	1	–	1
T79	Bestimmte Frühkomplikationen eines Traumas, anderenorts nicht klassifiziert	51	–	–	–	–	1
T80 – T88	Komplikationen bei chirurgischen Eingriffen und medizinischer Behandlung, anderenorts nicht klassifiziert	3 778	–	–	1	9	13
T89	Sonstige Komplikationen eines Traumas, anderenorts nicht klassifiziert	14	–	–	–	–	–
T90 – T98	Folgen von Verletzungen, Vergiftungen und sonstigen Auswirkungen äußerer Ursachen	228	–	–	–	11	9

1) Internationale statistische Klassifikation der Krankheiten und verwandter Gesundheitsprobleme (ICD-10)

Noch: 1. Entlassene oder verstorbene vollstationäre Patientinnen und Patienten (einschl. Stundenfällen) 2014
nach Altersgruppen und Diagnosen

Noch: 1.2 Aus Vorsorge- oder Rehabilitationseinrichtungen

Postitions- nummer ¹⁾	Krankheitsart	Entlassene oder verstorbene vollstationäre Patientinnen und Patienten					
		davon im Alter von ... bis unter ... Jahr(en)					
		35 – 40	40 – 45	45 – 55	55 – 65	65 – 75	75 und mehr
R00 – R99	Symptome und abnorme klinische und Laborbefunde, die anderorts nicht klassifiziert sind	35	73	326	336	315	778
R00 – R09	Symptome, die das Kreislaufsystem und das Atmungssystem betreffen	1	7	9	13	20	25
R10 – R19	Symptome, die das Verdauungssystem und das Abdomen betreffen	1	–	5	10	11	17
R20 – R23	Symptome, die die Haut und das Unterhautgewebe betreffen	–	1	7	–	–	2
R25 – R29	Symptome, die das Nervensystem und das Muskel-Skelett-System betreffen	3	7	37	58	165	512
R30 – R39	Symptome, die das Harnsystem betreffen	–	–	–	1	2	11
R40 – R46	Symptome, die das Erkennungs- und Wahrnehmungsvermögen, die Stimmung und das Verhalten betreffen	5	7	34	24	17	23
R47 – R49	Symptome, die die Sprache und die Stimme betreffen	8	16	82	64	8	11
R50 – R69	Allgemeinsymptome	17	33	147	150	68	146
R70 – R79	Abnorme Blutuntersuchungsbefunde ohne Vorliegen einer Diagnose	–	–	–	4	2	2
R83 – R89	Abnorme Befunde ohne Vorliegen einer Diagnose bei der Untersuchung anderer Körperflüssigkeiten, Substanzen und Gewebe	–	–	–	–	1	–
R90 – R94	Abnorme Befunde ohne Vorliegen einer Diagnose bei bildgebender Diagnostik und Funktionsprüfungen	–	2	5	5	9	1
R95 – R99	Ungenau bezeichnete und unbekannte Todesursachen	–	–	–	7	12	28
S00 – T98	Verletzungen, Vergiftungen und bestimmte andere Folgen äußerer Ursachen	209	335	1 515	2 344	3 606	9 856
S00 – S09	Verletzungen des Kopfes	44	68	218	223	244	419
S10 – S19	Verletzungen des Halses	4	12	34	37	40	81
S20 – S29	Verletzungen des Thorax	8	20	68	91	86	222
S30 – S39	Verletzungen des Abdomens, der Lumbosakralgegend, der Lendenwirbelsäule und des Beckens	29	26	160	196	285	877
S40 – S49	Verletzungen der Schulter und des Oberarmes	8	17	82	150	203	590
S50 – S59	Verletzungen des Ellenbogens und des Unterarmes	2	6	21	39	23	80
S60 – S69	Verletzungen des Handgelenkes und der Hand	2	6	16	4	2	8
S70 – S79	Verletzungen der Hüfte und des Oberschenkels	27	33	253	624	1 340	5 292
S80 – S89	Verletzungen des Knies und des Unterschenkels	38	52	218	209	144	274
S90 – S99	Verletzungen der Knöchelregion und des Fußes	4	13	36	34	8	17
T00 – T07	Verletzungen mit Beteiligung mehrerer Körperregionen	27	25	65	53	26	19
T08 – T14	Verletzungen nicht näher bezeichneter Teile des Rumpfes, der Extremitäten oder anderer Körperregionen	3	7	31	29	42	93
T15 – T19	Folgen des Eindringens eines Fremdkörpers durch eine natürliche Körperöffnung	–	–	–	–	1	–
T20 – T25	Verbrennungen oder Verätzungen der äußeren Körperoberfläche, Lokalisation bezeichnet	–	1	2	5	5	1
T26 – T28	Verbrennungen oder Verätzungen, die auf das Auge und auf innere Organe begrenzt sind	1	–	–	–	–	–
T29 – T32	Verbrennungen und Verätzungen mehrerer und nicht näher bezeichneter Körperregionen	–	–	1	–	1	–
T33 – T35	Erfrierungen	–	–	1	–	3	–
T36 – T50	Vergiftungen durch Arzneimittel, Drogen und biologisch aktive Substanzen	–	–	1	1	2	3
T51 – T65	Toxische Wirkungen von vorwiegend nicht medizinisch verwendeten Substanzen	–	1	2	–	1	4
T66 – T78	Sonstige und nicht näher bezeichnete Schäden durch äußere Ursachen	–	–	5	3	1	5
T79	Bestimmte Frühkomplikationen eines Traumas, anderenorts nicht klassifiziert	–	3	9	9	6	23
T80 – T88	Komplikationen bei chirurgischen Eingriffen und medizinischer Behandlung, anderenorts nicht klassifiziert	10	39	262	604	1 103	1 737
T89	Sonstige Komplikationen eines Traumas, anderenorts nicht klassifiziert	–	–	–	4	6	4
T90 – T98	Folgen von Verletzungen, Vergiftungen und sonstigen Auswirkungen äußerer Ursachen	2	6	30	29	34	107

1) Internationale statistische Klassifikation der Krankheiten und verwandter Gesundheitsprobleme (ICD-10)

Noch: **1. Entlassene oder verstorbene vollstationäre Patientinnen und Patienten (einschl. Stundenfällen) 2014 nach Altersgruppen und Diagnosen**

Noch: **1.2 Aus Vorsorge- oder Rehabilitationseinrichtungen**

Postitionsnummer ¹⁾	Krankheitsart	Entlassene oder verstorbene vollstationäre Patientinnen und Patienten					
		insgesamt	davon im Alter von ... bis unter ... Jahr(en)				
			unter 1	1 – 5	5 – 15	15 – 25	25 – 35
U00 – U99	Funktionseinschränkungen	23	–	–	–	–	–
Z00 – Z99	Faktoren, die den Gesundheitszustand beeinflussen und zur Inanspruchnahme des Gesundheitswesens führen	15 185	2	18	32	85	324
Z00 – Z13	Personen, die das Gesundheitswesen zur Untersuchung und Abklärung in Anspruch nehmen	21	–	–	–	–	–
Z20 – Z29	Personen mit potentiellen Gesundheitsrisiken hinsichtlich übertragbarer Krankheiten	8	–	–	–	–	–
Z30 – Z39	Personen, die das Gesundheitswesen im Zusammenhang mit Problemen der Reproduktion in Anspruch nehmen	1	–	–	–	–	1
Z40 – Z54	Personen, die das Gesundheitswesen zum Zwecke spezifischer Maßnahmen und zur medizinischen Betreuung in Anspruch nehmen	133	–	–	–	–	–
Z55 – Z65	Personen mit potentiellen Gesundheitsrisiken aufgrund sozioökonomischer oder psychosozialer Umstände	7	–	–	–	–	1
Z70 – Z76	Personen, die das Gesundheitswesen aus sonstigen Gründen in Anspruch nehmen	1 254	2	17	31	43	170
Z80 – Z99	Personen mit potentiellen Gesundheitsrisiken aufgrund der Familien- oder Eigenanamnese und bestimmte Zustände, die den Gesundheitszustand beeinflussen	13 761	–	1	1	42	152
A00 – Z99	Insgesamt	208 329	20	202	615	2 237	5 904

1) Internationale statistische Klassifikation der Krankheiten und verwandter Gesundheitsprobleme (ICD-10)

Noch: 1. Entlassene oder verstorbene vollstationäre Patientinnen und Patienten (einschl. Stundenfällen) 2014
nach Altersgruppen und Diagnosen

Noch: 1.2 Aus Vorsorge- oder Rehabilitationseinrichtungen

Postitions- nummer ¹⁾	Krankheitsart	Entlassene oder verstorbene vollstationäre Patientinnen und Patienten					
		davon im Alter von ... bis unter ... Jahr(en)					
		35 – 40	40 – 45	45 – 55	55 – 65	65 – 75	75 und mehr
U00 – U99	Funktionseinschränkungen	1	–	–	2	5	15
Z00 – Z99	Faktoren, die den Gesundheitszustand beeinflussen und zur Inanspruchnahme des Gesundheitswesens führen	177	320	1 583	2 966	4 413	5 265
Z00 – Z13	Personen, die das Gesundheitswesen zur Untersuchung und Abklärung in Anspruch nehmen	3	2	2	3	6	5
Z20 – Z29	Personen mit potentiellen Gesundheitsrisiken hinsichtlich übertragbarer Krankheiten	1	–	1	1	3	2
Z30 – Z39	Personen, die das Gesundheitswesen im Zusammenhang mit Problemen der Reproduktion in Anspruch nehmen	–	–	–	–	–	–
Z40 – Z54	Personen, die das Gesundheitswesen zum Zwecke spezifischer Maßnahmen und zur medizinischen Betreuung in Anspruch nehmen	1	3	10	22	41	56
Z55 – Z65	Personen mit potentiellen Gesundheitsrisiken aufgrund sozioökonomischer oder psychosozialer Umstände	–	–	1	3	2	–
Z70 – Z76	Personen, die das Gesundheitswesen aus sonstigen Gründen in Anspruch nehmen	43	52	138	114	140	504
Z80 – Z99	Personen mit potentiellen Gesundheitsrisiken aufgrund der Familien- oder Eigenanamnese und bestimmte Zustände, die den Gesundheitszustand beeinflussen	129	263	1 431	2 823	4 221	4 698
A00 – Z99	Insgesamt	4 847	8 664	39 620	49 624	42 062	54 534

1) Internationale statistische Klassifikation der Krankheiten und verwandter Gesundheitsprobleme (ICD-10)

**2. Entlassene oder verstorbene vollstationäre Patientinnen und Patienten (ohne Stundenfälle) 2014
nach Altersgruppen, Verweildauer und Fachabteilungen
2.1 Aus Krankenhäusern nach Diagnosen**

Postionsnummer ¹⁾	Krankheitsart	Entlassene oder verstorbene vollstationäre Patientinnen und Patienten					
		insgesamt		davon im Alter von ... bis unter ... Jahr(en)			
				unter 1		1 – 5	
		Patient(inn)en	Verweildauer in Tagen	Patient(inn)en	Verweildauer in Tagen	Patient(inn)en	Verweildauer in Tagen
120 Augenheilkunde							
A00 – B99	Bestimmte infektiöse und parasitäre Krankheiten	455	6,4	–	–	2	3,5
C00 – D48	Neubildungen	2 741	4,0	40	5,7	82	3,2
D50 – D90	Krankheiten des Blutes und der blutbildenden Organe sowie bestimmte Störungen mit Beteiligung des Immunsystems	17	5,7	–	–	–	–
E00 – E90	Endokrine, Ernährungs- und Stoffwechselkrankheiten	885	2,8	–	–	–	–
F00 – F99	Psychische und Verhaltensstörungen	1	3,0	–	–	–	–
G00 – G99	Krankheiten des Nervensystems	91	4,4	–	–	–	–
H00 – H59	Krankheiten des Auges und der Augenanhangsgebilde	73 760	2,8	40	1,5	282	1,5
I00 – I99	Krankheiten des Kreislaufsystems	33	6,1	–	–	–	–
J00 – J99	Krankheiten des Atmungssystems	7	7,0	–	–	–	–
K00 – K93	Krankheiten des Verdauungssystems	5	25,0	–	–	–	–
L00 – L99	Krankheiten der Haut und der Unterhaut	72	4,3	1	1,0	4	3,8
M00 – M99	Krankheiten des Muskel-Skelett-Systems und des Bindegewebes	135	6,5	–	–	–	–
Q00 – Q99	Angeborene Fehlbildungen, Deformitäten und Chromosomenanomalien	630	2,4	78	1,7	147	1,4
R00 – R99	Symptome und abnorme klinische und Laborbefunde, die anderorts nicht klassifiziert sind	11	3,5	–	–	–	–
S00 – T98	Verletzungen, Vergiftungen und bestimmte andere Folgen äußerer Ursachen	2 461	3,7	3	1,3	48	2,5
Z00 – Z99	Faktoren, die den Gesundheitszustand beeinflussen und zur Inanspruchnahme des Gesundheitswesens führen	61	1,9	–	–	2	1,0
150 Chirurgie							
A00 – B99	Bestimmte infektiöse und parasitäre Krankheiten	11 367	8,0	1	10,0	11	2,3
C00 – D48	Neubildungen	55 428	12,8	1	1,0	6	2,0
D50 – D90	Krankheiten des Blutes und der blutbildenden Organe sowie bestimmte Störungen mit Beteiligung des Immunsystems	1 091	9,8	1	2,0	–	–
E00 – E90	Endokrine, Ernährungs- und Stoffwechselkrankheiten	23 903	7,8	–	–	–	–
F00 – F99	Psychische und Verhaltensstörungen	739	6,3	–	–	–	–
G00 – G99	Krankheiten des Nervensystems	5 986	5,8	–	–	14	3,6
H00 – H59	Krankheiten des Auges und der Augenanhangsgebilde	120	5,2	–	–	1	1,0
H60 – H95	Krankheiten des Ohres und des Warzenfortsatzes	83	6,3	1	5,0	–	–
I00 – I99	Krankheiten des Kreislaufsystems	79 569	8,9	–	–	6	3,2
J00 – J99	Krankheiten des Atmungssystems	5 708	13,9	–	–	12	2,3
K00 – K93	Krankheiten des Verdauungssystems	208 719	6,1	177	2,4	121	3,7
L00 – L99	Krankheiten der Haut und der Unterhaut	33 954	6,7	11	2,5	64	2,9
M00 – M99	Krankheiten des Muskel-Skelett-Systems und des Bindegewebes	170 577	6,6	2	3,0	49	6,4
N00 – N99	Krankheiten des Urogenitalsystemss	12 848	5,5	6	2,3	11	1,7
O00 – O99	Schwangerschaft, Geburt und Wochenbett	152	4,7	–	–	–	–
P00 – P96	Bestimmte Zustände, die ihren Ursprung in der Perinatalperiode haben	12	5,3	11	5,7	–	–
Q00 – Q99	Angeborene Fehlbildungen, Deformitäten und Chromosomenanomalien	1 693	5,1	80	4,9	78	2,5
R00 – R99	Symptome und abnorme klinische und Laborbefunde, die anderorts nicht klassifiziert sind	14 938	3,8	1	26,0	11	1,2
S00 – T98	Verletzungen, Vergiftungen und bestimmte andere Folgen äußerer Ursachen	260 086	7,2	55	2,7	1 513	1,9
Z00 – Z99	Faktoren, die den Gesundheitszustand beeinflussen und zur Inanspruchnahme des Gesundheitswesens führen	1 636	4,5	4	2,0	6	1,7

1) Internationale statistische Klassifikation der Krankheiten und verwandter Gesundheitsprobleme (ICD-10)

**Noch: 2. Entlassene oder verstorbene vollstationäre Patientinnen und Patienten (ohne Stundenfälle) 2014
nach Altersgruppen, Verweildauer und Fachabteilungen
Noch: 2.1 Aus Krankenhäusern nach Diagnosen**

Postions- nummer ¹⁾	Krankheitsart	Entlassene oder verstorbene vollstationäre Patientinnen und Patienten					
		davon im Alter von ... bis unter ... Jahr(en)					
		5 – 15		15 – 25		25 – 35	
		Patien- t(inn)en	Verweildauer in Tagen	Patien- t(inn)en	Verweildauer in Tagen	Patien- t(inn)en	Verweildauer in Tagen
120 Augenheilkunde							
A00 – B99	Bestimmte infektiöse und parasitäre Krankheiten	3	5,0	25	4,8	34	4,9
C00 – D48	Neubildungen	25	2,0	34	2,9	63	2,8
D50 – D90	Krankheiten des Blutes und der blutbildenden Organe sowie bestimmte Störungen mit Beteiligung des Immunsystems	2	3,5	1	29,0	–	–
E00 – E90	Endokrine, Ernährungs- und Stoffwechselkrankheiten	–	–	11	3,3	53	4,1
F00 – F99	Psychische und Verhaltensstörungen	–	–	–	–	–	–
G00 – G99	Krankheiten des Nervensystems	1	1,0	5	4,8	10	6,0
H00 – H59	Krankheiten des Auges und der Augenanhangsgebilde	1 100	1,8	1 214	3,1	1 515	3,2
I00 – I99	Krankheiten des Kreislaufsystems	–	–	–	–	1	1,0
J00 – J99	Krankheiten des Atmungssystems	–	–	–	–	1	3,0
K00 – K93	Krankheiten des Verdauungssystems	–	–	–	–	–	–
L00 – L99	Krankheiten der Haut und der Unterhaut	2	2,5	3	3,7	6	4,0
M00 – M99	Krankheiten des Muskel-Skelett-Systems und des Bindegewebes	–	–	1	3,0	2	2,5
Q00 – Q99	Angeborene Fehlbildungen, Deformitäten und Chromosomenanomalien	123	2,5	75	2,7	42	2,4
R00 – R99	Symptome und abnorme klinische und Laborbefunde, die anderorts nicht klassifiziert sind	–	–	–	–	–	–
S00 – T98	Verletzungen, Vergiftungen und bestimmte andere Folgen äußerer Ursachen	138	3,0	260	2,9	276	3,5
Z00 – Z99	Faktoren, die den Gesundheitszustand beeinflussen und zur Inanspruchnahme des Gesundheitswesens führen	1	1,0	1	1,0	5	1,6
150 Chirurgie							
A00 – B99	Bestimmte infektiöse und parasitäre Krankheiten	461	2,1	1 489	2,9	1 003	4,6
C00 – D48	Neubildungen	99	3,9	607	5,3	1 180	5,9
D50 – D90	Krankheiten des Blutes und der blutbildenden Organe sowie bestimmte Störungen mit Beteiligung des Immunsystems	2	1,5	51	8,0	47	4,6
E00 – E90	Endokrine, Ernährungs- und Stoffwechselkrankheiten	26	3,0	474	3,9	1 632	4,2
F00 – F99	Psychische und Verhaltensstörungen	7	2,4	75	2,3	65	4,1
G00 – G99	Krankheiten des Nervensystems	33	4,6	177	5,0	257	5,7
H00 – H59	Krankheiten des Auges und der Augenanhangsgebilde	5	1,8	6	4,7	3	3,0
H60 – H95	Krankheiten des Ohres und des Warzenfortsatzes	2	4,5	7	2,9	4	2,0
I00 – I99	Krankheiten des Kreislaufsystems	139	2,4	669	3,6	1 662	3,2
J00 – J99	Krankheiten des Atmungssystems	50	3,9	543	8,0	537	9,0
K00 – K93	Krankheiten des Verdauungssystems	3 525	3,6	16 841	3,7	18 703	4,0
L00 – L99	Krankheiten der Haut und der Unterhaut	565	4,1	5 562	2,8	5 098	3,2
M00 – M99	Krankheiten des Muskel-Skelett-Systems und des Bindegewebes	838	5,7	5 418	3,6	7 845	4,4
N00 – N99	Krankheiten des Urogenitalsystemss	197	2,2	1 874	2,6	1 356	3,5
O00 – O99	Schwangerschaft, Geburt und Wochenbett	–	–	37	2,6	89	4,5
P00 – P96	Bestimmte Zustände, die ihren Ursprung in der Perinatalperiode haben	–	–	–	–	–	–
Q00 – Q99	Angeborene Fehlbildungen, Deformitäten und Chromosomenanomalien	219	3,4	403	4,1	214	4,0
R00 – R99	Symptome und abnorme klinische und Laborbefunde, die anderorts nicht klassifiziert sind	1 252	1,8	3 790	2,1	1 909	2,3
S00 – T98	Verletzungen, Vergiftungen und bestimmte andere Folgen äußerer Ursachen	10 634	2,2	24 838	3,5	18 381	4,1
Z00 – Z99	Faktoren, die den Gesundheitszustand beeinflussen und zur Inanspruchnahme des Gesundheitswesens führen	30	11,3	115	2,4	108	4,1

1) Internationale statistische Klassifikation der Krankheiten und verwandter Gesundheitsprobleme (ICD-10)

**Noch: 2. Entlassene oder verstorbene vollstationäre Patientinnen und Patienten (ohne Stundenfälle) 2014
nach Altersgruppen, Verweildauer und Fachabteilungen**
Noch: 2.1 Aus Krankenhäusern nach Diagnosen

Postions- nummer ¹⁾	Krankheitsart	Entlassene oder verstorbene Patientinnen und Patienten					
		davon im Alter von ... bis unter ... Jahr(en)					
		35 – 40		40 – 45		45 – 55	
		Patien- t(inn)en	Verweildauer in Tagen	Patien- t(inn)en	Verweildauer in Tagen	Patien- t(inn)en	Verweildauer in Tagen
120 Augenheilkunde							
A00 – B99	Bestimmte infektiöse und parasitäre Krankheiten	20	8,6	23	5,3	45	5,0
C00 – D48	Neubildungen	46	3,4	89	3,9	308	3,7
D50 – D90	Krankheiten des Blutes und der blutbildenden Organe sowie bestimmte Störungen mit Beteiligung des Immunsystems	–	–	2	1,0	1	5,0
E00 – E90	Endokrine, Ernährungs- und Stoffwechselkrankheiten	32	2,9	39	3,5	173	2,7
F00 – F99	Psychische und Verhaltensstörungen	–	–	–	–	–	–
G00 – G99	Krankheiten des Nervensystems	6	6,5	4	5,5	11	5,7
H00 – H59	Krankheiten des Auges und der Augenanhangsgebilde	844	3,2	1 409	3,4	6 171	3,2
I00 – I99	Krankheiten des Kreislaufsystems	–	–	1	1,0	4	6,5
J00 – J99	Krankheiten des Atmungssystems	–	–	2	2,5	–	–
K00 – K93	Krankheiten des Verdauungssystems	–	–	1	33,0	1	10,0
L00 – L99	Krankheiten der Haut und der Unterhaut	–	–	1	1,0	5	2,0
M00 – M99	Krankheiten des Muskel-Skelett-Systems und des Bindegewebes	2	2,5	1	5,0	6	4,7
Q00 – Q99	Angeborene Fehlbildungen, Deformitäten und Chromosomenanomalien	17	2,9	28	2,7	43	3,2
R00 – R99	Symptome und abnorme klinische und Laborbefunde, die anderorts nicht klassifiziert sind	–	–	1	2,0	1	4,0
S00 – T98	Verletzungen, Vergiftungen und bestimmte andere Folgen äußerer Ursachen	128	3,0	129	3,9	386	3,7
Z00 – Z99	Faktoren, die den Gesundheitszustand beeinflussen und zur Inanspruchnahme des Gesundheitswesens führen	5	1,6	10	1,8	8	1,5
150 Chirurgie							
A00 – B99	Bestimmte infektiöse und parasitäre Krankheiten	413	5,3	525	7,0	1 565	7,9
C00 – D48	Neubildungen	902	6,8	1 675	8,0	7 575	9,5
D50 – D90	Krankheiten des Blutes und der blutbildenden Organe sowie bestimmte Störungen mit Beteiligung des Immunsystems	32	4,8	26	5,9	132	7,8
E00 – E90	Endokrine, Ernährungs- und Stoffwechselkrankheiten	1 416	4,6	1 977	5,1	5 684	5,3
F00 – F99	Psychische und Verhaltensstörungen	44	3,4	49	4,3	159	5,8
G00 – G99	Krankheiten des Nervensystems	194	6,6	297	6,6	1 027	5,4
H00 – H59	Krankheiten des Auges und der Augenanhangsgebilde	1	2,0	2	4,5	22	2,0
H60 – H95	Krankheiten des Ohres und des Warzenfortsatzes	3	2,3	7	4,4	13	6,6
I00 – I99	Krankheiten des Kreislaufsystems	1 385	4,0	2 341	3,8	9 811	5,5
J00 – J99	Krankheiten des Atmungssystems	191	10,0	252	10,6	787	13,2
K00 – K93	Krankheiten des Verdauungssystems	10 559	4,3	13 422	4,6	39 295	5,3
L00 – L99	Krankheiten der Haut und der Unterhaut	2 006	4,8	2 161	4,7	5 262	6,2
M00 – M99	Krankheiten des Muskel-Skelett-Systems und des Bindegewebes	5 517	4,7	9 224	4,9	33 033	5,3
N00 – N99	Krankheiten des Urogenitalsystemss	608	3,9	730	4,7	1 870	5,6
O00 – O99	Schwangerschaft, Geburt und Wochenbett	22	6,0	2	5,0	2	37,5
P00 – P96	Bestimmte Zustände, die ihren Ursprung in der Perinatalperiode haben	–	–	–	–	–	–
Q00 – Q99	Angeborene Fehlbildungen, Deformitäten und Chromosomenanomalien	72	4,4	88	5,5	200	6,1
R00 – R99	Symptome und abnorme klinische und Laborbefunde, die anderorts nicht klassifiziert sind	665	2,9	736	3,1	1 660	4,5
S00 – T98	Verletzungen, Vergiftungen und bestimmte andere Folgen äußerer Ursachen	8 026	4,8	10 193	5,1	31 120	6,0
Z00 – Z99	Faktoren, die den Gesundheitszustand beeinflussen und zur Inanspruchnahme des Gesundheitswesens führen	54	4,1	77	4,5	243	6,1

1) Internationale statistische Klassifikation der Krankheiten und verwandter Gesundheitsprobleme (ICD-10)

**Noch: 2. Entlassene oder verstorbene vollstationäre Patientinnen und Patienten (ohne Stundenfälle) 2014
nach Altersgruppen, Verweildauer und Fachabteilungen**
Noch: 2.1 Aus Krankenhäusern nach Diagnosen

Postions- nummer ¹⁾	Krankheitsart	Entlassene oder verstorbene vollstationäre Patientinnen und Patienten					
		davon im Alter von ... bis unter ... Jahr(en)					
		55 – 65		65 – 75		75 und mehr	
		Patien- t(inn)en	Verweildauer in Tagen	Patien- t(inn)en	Verweildauer in Tagen	Patien- t(inn)en	Verweildauer in Tagen
120 Augenheilkunde							
A00 – B99	Bestimmte infektiöse und parasitäre Krankheiten	70	6,4	80	7,2	153	7,0
C00 – D48	Neubildungen	450	4,2	678	4,2	926	4,1
D50 – D90	Krankheiten des Blutes und der blutbildenden Organe sowie bestimmte Störungen mit Beteiligung des Immunsystems	–	–	3	4,7	8	5,0
E00 – E90	Endokrine, Ernährungs- und Stoffwechselkrankheiten	210	3,1	187	2,7	180	2,0
F00 – F99	Psychische und Verhaltensstörungen	1	3,0	–	–	–	–
G00 – G99	Krankheiten des Nervensystems	9	6,0	25	2,0	20	4,3
H00 – H59	Krankheiten des Auges und der Augenanhangsgebilde	11 025	3,0	19 824	2,8	30 336	2,7
I00 – I99	Krankheiten des Kreislaufsystems	9	7,4	6	5,5	12	6,0
J00 – J99	Krankheiten des Atmungssystems	–	–	3	11,0	1	8,0
K00 – K93	Krankheiten des Verdauungssystems	–	–	1	68,0	2	7,0
L00 – L99	Krankheiten der Haut und der Unterhaut	13	7,2	11	4,4	26	3,9
M00 – M99	Krankheiten des Muskel-Skelett-Systems und des Bindegewebes	14	5,2	39	6,5	70	7,2
Q00 – Q99	Angeborene Fehlbildungen, Deformitäten und Chromosomenanomalien	44	2,8	20	3,0	13	7,2
R00 – R99	Symptome und abnorme klinische und Laborbefunde, die anderorts nicht klassifiziert sind	–	–	5	3,2	4	4,3
S00 – T98	Verletzungen, Vergiftungen und bestimmte andere Folgen äußerer Ursachen	241	3,5	335	4,4	517	4,4
Z00 – Z99	Faktoren, die den Gesundheitszustand beeinflussen und zur Inanspruchnahme des Gesundheitswesens führen	5	1,2	7	3,7	17	1,8
150 Chirurgie							
A00 – B99	Bestimmte infektiöse und parasitäre Krankheiten	1 476	10,0	1 571	11,1	2 852	10,8
C00 – D48	Neubildungen	12 306	11,7	15 351	13,8	15 726	16,0
D50 – D90	Krankheiten des Blutes und der blutbildenden Organe sowie bestimmte Störungen mit Beteiligung des Immunsystems	128	10,1	194	10,1	478	11,5
E00 – E90	Endokrine, Ernährungs- und Stoffwechselkrankheiten	5 012	7,4	4 133	10,1	3 549	14,7
F00 – F99	Psychische und Verhaltensstörungen	110	6,8	112	7,0	118	12,1
G00 – G99	Krankheiten des Nervensystems	1 016	5,6	1 075	6,4	1 896	5,8
H00 – H59	Krankheiten des Auges und der Augenanhangsgebilde	21	3,5	27	3,3	32	11,3
H60 – H95	Krankheiten des Ohres und des Warzenfortsatzes	9	4,1	9	9,3	28	8,5
I00 – I99	Krankheiten des Kreislaufsystems	17 046	7,9	21 140	9,4	25 370	11,7
J00 – J99	Krankheiten des Atmungssystems	1 049	16,8	1 090	16,0	1 197	16,7
K00 – K93	Krankheiten des Verdauungssystems	36 282	6,3	32 742	7,4	37 052	9,0
L00 – L99	Krankheiten der Haut und der Unterhaut	3 947	8,4	3 437	10,6	5 841	12,1
M00 – M99	Krankheiten des Muskel-Skelett-Systems und des Bindegewebes	36 196	6,0	34 402	7,5	38 053	9,1
N00 – N99	Krankheiten des Urogenitalsystemss	1 751	7,0	1 837	7,3	2 608	7,3
O00 – O99	Schwangerschaft, Geburt und Wochenbett	–	–	–	–	–	–
P00 – P96	Bestimmte Zustände, die ihren Ursprung in der Perinatalperiode haben	1	1,0	–	–	–	–
Q00 – Q99	Angeborene Fehlbildungen, Deformitäten und Chromosomenanomalien	156	8,1	115	8,1	68	8,3
R00 – R99	Symptome und abnorme klinische und Laborbefunde, die anderorts nicht klassifiziert sind	1 487	5,0	1 463	5,9	1 964	7,3
S00 – T98	Verletzungen, Vergiftungen und bestimmte andere Folgen äußerer Ursachen	32 679	7,4	35 917	8,9	86 730	9,7
Z00 – Z99	Faktoren, die den Gesundheitszustand beeinflussen und zur Inanspruchnahme des Gesundheitswesens führen	275	4,5	316	3,8	408	4,5

1) Internationale statistische Klassifikation der Krankheiten und verwandter Gesundheitsprobleme (ICD-10)

**Noch: 2. Entlassene oder verstorbene vollstationäre Patientinnen und Patienten (ohne Stundenfälle) 2014
nach Altersgruppen, Verweildauer und Fachabteilungen
Noch: 2.1 Aus Krankenhäusern nach Diagnosen**

Postions- nummer ¹⁾	Krankheitsart	Entlassene oder verstorbene vollstationäre Patientinnen und Patienten					
		insgesamt		davon im Alter von ... bis unter ... Jahr(en)			
		Pati- ent- (inn) en	Verweildauer in Tagen	unter 1		1 – 5	
Pati- ent- (inn) en	Verweildauer in Tagen			Pati- ent- (inn) en	Verweildauer in Tagen		
190 Frauenheilkunde und Geburtshilfe							
A00 – B99	Bestimmte infektiöse und parasitäre Krankheiten	1 185	5,8	8	2,9	–	–
C00 – D48	Neubildungen	68 036	5,8	10	3,3	–	–
D50 – D90	Krankheiten des Blutes und der blutbildenden Organe sowie bestimmte Störungen mit Beteiligung des Immunsystems	771	4,8	5	3,0	–	–
E00 – E90	Endokrine, Ernährungs- und Stoffwechselkrankheiten	233	5,3	13	3,9	–	–
F00 – F99	Psychische und Verhaltensstörungen	204	4,3	2	4,5	–	–
G00 – G99	Krankheiten des Nervensystems	143	4,3	3	7,3	–	–
H00 – H59	Krankheiten des Auges und der Augenanhangsgebilde	18	3,7	8	4,9	–	–
H60 – H95	Krankheiten des Ohres und des Warzenfortsatzes	43	3,5	11	3,0	–	–
I00 – I99	Krankheiten des Kreislaufsystems	503	7,6	2	3,5	–	–
J00 – J99	Krankheiten des Atmungssystems	264	7,2	1	5,0	–	–
K00 – K93	Krankheiten des Verdauungssystems	2 446	4,9	6	3,7	–	–
L00 – L99	Krankheiten der Haut und der Unterhaut	805	4,4	25	5,6	–	–
M00 – M99	Krankheiten des Muskel-Skelett-Systems und des Bindegewebes	212	6,0	1	5,0	–	–
N00 – N99	Krankheiten des Urogenitalsystemss	59 855	3,8	13	2,8	1	1,0
O00 – O99	Schwangerschaft, Geburt und Wochenbett	215 482	4,1	–	–	–	–
P00 – P96	Bestimmte Zustände, die ihren Ursprung in der Perinatalperiode haben	13 521	4,0	13 521	4,0	–	–
Q00 – Q99	Angeborene Fehlbildungen, Deformitäten und Chromosomenanomalien	2 507	3,5	1 651	3,6	–	–
R00 – R99	Symptome und abnorme klinische und Laborbefunde, die anderorts nicht klassifiziert sind	4 753	3,2	109	3,1	–	–
S00 – T98	Verletzungen, Vergiftungen und bestimmte andere Folgen äußerer Ursachen	3 771	5,1	19	3,8	–	–
Z00 – Z99	Faktoren, die den Gesundheitszustand beeinflussen und zur Inanspruchnahme des Gesundheitswesens führen	2 977	3,3	1 235	3,3	–	–
198 Gesunde Neugeborene							
Z38	Lebendgeborene	111 578	3,3	111 578	3,3	–	–
220 Hals-Nasen-Ohren-Heilkunde							
A00 – B99	Bestimmte infektiöse und parasitäre Krankheiten	1 680	5,1	–	–	10	6,3
C00 – D48	Neubildungen	16 614	5,7	1	13,0	14	3,6
D50 – D90	Krankheiten des Blutes und der blutbildenden Organe sowie bestimmte Störungen mit Beteiligung des Immunsystems	214	4,7	–	–	2	2,0
E00 – E90	Endokrine, Ernährungs- und Stoffwechselkrankheiten	410	3,9	–	–	3	2,7
F00 – F99	Psychische und Verhaltensstörungen	212	2,2	–	–	1	1,0
G00 – G99	Krankheiten des Nervensystems	2 548	3,1	–	–	102	1,7
H00 – H59	Krankheiten des Auges und der Augenanhangsgebilde	272	3,4	–	–	6	2,0
H60 – H95	Krankheiten des Ohres und des Warzenfortsatzes	18 799	4,0	44	4,2	337	3,6
I00 – I99	Krankheiten des Kreislaufsystems	685	4,3	–	–	6	2,7
J00 – J99	Krankheiten des Atmungssystems	64 414	3,6	24	2,6	5 098	2,6
K00 – K93	Krankheiten des Verdauungssystems	3 588	4,0	1	1,0	21	3,1
L00 – L99	Krankheiten der Haut und der Unterhaut	1 097	4,4	3	6,7	31	4,7
M00 – M99	Krankheiten des Muskel-Skelett-Systems und des Bindegewebes	1 633	3,9	–	–	4	3,3
N00 – N99	Krankheiten des Urogenitalsystemss	10	8,1	1	3,0	–	–
O00 – O99	Schwangerschaft, Geburt und Wochenbett	9	3,7	–	–	–	–
Q00 – Q99	Angeborene Fehlbildungen, Deformitäten und Chromosomenanomalien	1 773	3,5	3	2,7	81	3,0
R00 – R99	Symptome und abnorme klinische und Laborbefunde, die anderorts nicht klassifiziert sind	5 058	3,4	1	2,0	30	2,2
S00 – T98	Verletzungen, Vergiftungen und bestimmte andere Folgen äußerer Ursachen	5 085	3,2	7	1,6	232	1,9
Z00 – Z99	Faktoren, die den Gesundheitszustand beeinflussen und zur Inanspruchnahme des Gesundheitswesens führen	1 354	2,2	1	1,0	–	–

1) Internationale statistische Klassifikation der Krankheiten und verwandter Gesundheitsprobleme (ICD-10)

**Noch: 2. Entlassene oder verstorbene vollstationäre Patientinnen und Patienten (ohne Stundenfälle) 2014
nach Altersgruppen, Verweildauer und Fachabteilungen
Noch: 2.1 Aus Krankenhäusern nach Diagnosen**

Postions- nummer ¹⁾	Krankheitsart	Entlassene oder verstorbene vollstationäre Patientinnen und Patienten					
		davon im Alter von ... bis unter ... Jahr(en)					
		5 – 15		15 – 25		25 – 35	
		Patien- t(inn)en	Verweildauer in Tagen	Patien- t(inn)en	Verweildauer in Tagen	Patien- t(inn)en	Verweildauer in Tagen
190 Frauenheilkunde und Geburtshilfe							
A00 – B99	Bestimmte infektiöse und parasitäre Krankheiten	4	5,3	321	4,1	287	3,6
C00 – D48	Neubildungen	32	2,4	1 205	2,9	3 307	3,7
D50 – D90	Krankheiten des Blutes und der blutbildenden Organe sowie bestimmte Störungen mit Beteiligung des Immunsystems	4	3,3	10	4,8	48	3,5
E00 – E90	Endokrine, Ernährungs- und Stoffwechselkrankheiten	1	1,0	29	2,7	47	3,0
F00 – F99	Psychische und Verhaltensstörungen	–	–	69	4,4	58	3,5
G00 – G99	Krankheiten des Nervensystems	–	–	13	2,8	49	2,7
H00 – H59	Krankheiten des Auges und der Augenanhangsgebilde	–	–	2	1,5	2	4,0
H60 – H95	Krankheiten des Ohres und des Warzenfortsatzes	–	–	–	–	11	3,4
I00 – I99	Krankheiten des Kreislaufsystems	–	–	19	2,7	50	3,1
J00 – J99	Krankheiten des Atmungssystems	–	–	22	3,2	43	4,1
K00 – K93	Krankheiten des Verdauungssystems	7	3,1	352	3,6	454	3,6
L00 – L99	Krankheiten der Haut und der Unterhaut	–	–	47	3,3	86	3,2
M00 – M99	Krankheiten des Muskel-Skelett-Systems und des Bindegewebes	1	2,0	21	4,8	57	3,0
N00 – N99	Krankheiten des Urogenitalsystemss	255	2,9	5 704	2,9	9 218	3,1
O00 – O99	Schwangerschaft, Geburt und Wochenbett	110	4,9	38 341	3,8	130 955	4,1
P00 – P96	Bestimmte Zustände, die ihren Ursprung in der Perinatalperiode haben	–	–	–	–	–	–
Q00 – Q99	Angeborene Fehlbildungen, Deformitäten und Chromosomenanomalien	16	3,6	288	3,5	190	3,1
R00 – R99	Symptome und abnorme klinische und Laborbefunde, die anderorts nicht klassifiziert sind	36	2,1	948	2,2	1 083	2,1
S00 – T98	Verletzungen, Vergiftungen und bestimmte andere Folgen äußerer Ursachen	17	1,5	242	2,7	531	2,9
Z00 – Z99	Faktoren, die den Gesundheitszustand beeinflussen und zur Inanspruchnahme des Gesundheitswesens führen	1	1,0	201	2,5	654	3,1
198 Gesunde Neugeborene							
Z38	Lebendgeborene	–	–	–	–	–	–
220 Hals-Nasen-Ohren-Heilkunde							
A00 – B99	Bestimmte infektiöse und parasitäre Krankheiten	64	4,4	569	4,6	188	4,8
C00 – D48	Neubildungen	73	3,2	205	3,8	418	3,6
D50 – D90	Krankheiten des Blutes und der blutbildenden Organe sowie bestimmte Störungen mit Beteiligung des Immunsystems	3	4,3	4	6,0	9	3,6
E00 – E90	Endokrine, Ernährungs- und Stoffwechselkrankheiten	1	1,0	3	7,7	29	3,8
F00 – F99	Psychische und Verhaltensstörungen	1	1,0	8	1,6	22	2,6
G00 – G99	Krankheiten des Nervensystems	67	2,9	98	4,2	248	4,1
H00 – H59	Krankheiten des Auges und der Augenanhangsgebilde	11	5,1	13	3,6	23	3,9
H60 – H95	Krankheiten des Ohres und des Warzenfortsatzes	1 355	3,1	1 500	3,4	1 758	3,5
I00 – I99	Krankheiten des Kreislaufsystems	20	3,5	84	3,4	97	3,7
J00 – J99	Krankheiten des Atmungssystems	5 423	3,6	13 922	4,0	11 712	3,7
K00 – K93	Krankheiten des Verdauungssystems	47	3,5	230	3,8	255	3,5
L00 – L99	Krankheiten der Haut und der Unterhaut	59	3,6	143	3,7	166	4,1
M00 – M99	Krankheiten des Muskel-Skelett-Systems und des Bindegewebes	9	5,2	568	3,6	461	3,4
N00 – N99	Krankheiten des Urogenitalsystemss	1	1,0	–	–	–	–
O00 – O99	Schwangerschaft, Geburt und Wochenbett	–	–	–	–	5	3,6
Q00 – Q99	Angeborene Fehlbildungen, Deformitäten und Chromosomenanomalien	474	2,8	372	3,8	238	3,4
R00 – R99	Symptome und abnorme klinische und Laborbefunde, die anderorts nicht klassifiziert sind	81	2,4	234	3,0	274	3,1
S00 – T98	Verletzungen, Vergiftungen und bestimmte andere Folgen äußerer Ursachen	392	2,6	1 146	3,0	803	3,1
Z00 – Z99	Faktoren, die den Gesundheitszustand beeinflussen und zur Inanspruchnahme des Gesundheitswesens führen	1	1,0	7	1,6	17	2,5

1) Internationale statistische Klassifikation der Krankheiten und verwandter Gesundheitsprobleme (ICD-10)

**Noch: 2. Entlassene oder verstorbene vollstationäre Patientinnen und Patienten (ohne Stundenfälle) 2014
nach Altersgruppen, Verweildauer und Fachabteilungen**
Noch: 2.1 Aus Krankenhäusern nach Diagnosen

Postionsnummer ¹⁾	Krankheitsart	Entlassene oder verstorbene Patientinnen und Patienten					
		davon im Alter von ... bis unter ... Jahr(en)					
		35 – 40		40 – 45		45 – 55	
		Patient(innen)	Verweildauer in Tagen	Patient(innen)	Verweildauer in Tagen	Patient(innen)	Verweildauer in Tagen
190 Frauenheilkunde und Geburtshilfe							
A00 – B99	Bestimmte infektiöse und parasitäre Krankheiten	77	4,2	65	6,1	113	7,5
C00 – D48	Neubildungen	3 542	4,4	6 589	4,6	20 254	5,0
D50 – D90	Krankheiten des Blutes und der blutbildenden Organe sowie bestimmte Störungen mit Beteiligung des Immunsystems	41	4,1	52	4,0	181	4,0
E00 – E90	Endokrine, Ernährungs- und Stoffwechselkrankheiten	14	4,3	16	7,5	14	4,2
F00 – F99	Psychische und Verhaltensstörungen	30	4,1	6	6,7	18	5,6
G00 – G99	Krankheiten des Nervensystems	26	2,9	6	2,0	10	6,4
H00 – H59	Krankheiten des Auges und der Augenanhangsgebilde	–	–	–	–	3	1,0
H60 – H95	Krankheiten des Ohres und des Warzenfortsatzes	2	4,0	2	4,0	6	3,8
I00 – I99	Krankheiten des Kreislaufsystems	18	3,2	29	7,4	77	5,7
J00 – J99	Krankheiten des Atmungssystems	19	4,4	12	6,5	32	7,9
K00 – K93	Krankheiten des Verdauungssystems	258	4,2	264	4,7	530	4,9
L00 – L99	Krankheiten der Haut und der Unterhaut	58	3,0	49	4,2	160	3,6
M00 – M99	Krankheiten des Muskel-Skelett-Systems und des Bindegewebes	21	4,3	14	5,2	22	6,1
N00 – N99	Krankheiten des Urogenitalsystemss	5 332	3,4	6 690	3,6	14 007	3,7
O00 – O99	Schwangerschaft, Geburt und Wochenbett	37 402	4,3	8 164	4,6	510	5,4
P00 – P96	Bestimmte Zustände, die ihren Ursprung in der Perinatalperiode haben	–	–	–	–	–	–
Q00 – Q99	Angeborene Fehlbildungen, Deformitäten und Chromosomenanomalien	78	2,6	67	2,9	111	3,5
R00 – R99	Symptome und abnorme klinische und Laborbefunde, die anderorts nicht klassifiziert sind	426	2,3	373	2,8	701	3,8
S00 – T98	Verletzungen, Vergiftungen und bestimmte andere Folgen äußerer Ursachen	282	3,7	336	4,6	892	5,2
Z00 – Z99	Faktoren, die den Gesundheitszustand beeinflussen und zur Inanspruchnahme des Gesundheitswesens führen	270	3,2	136	3,9	268	3,9
198 Gesunde Neugeborene							
Z38	Lebendgeborene	–	–	–	–	–	–
220 Hals-Nasen-Ohren-Heilkunde							
A00 – B99	Bestimmte infektiöse und parasitäre Krankheiten	59	4,2	62	5,0	213	4,8
C00 – D48	Neubildungen	290	4,1	492	4,3	2 733	5,1
D50 – D90	Krankheiten des Blutes und der blutbildenden Organe sowie bestimmte Störungen mit Beteiligung des Immunsystems	2	2,5	4	3,0	23	3,9
E00 – E90	Endokrine, Ernährungs- und Stoffwechselkrankheiten	29	4,6	50	3,6	133	3,7
F00 – F99	Psychische und Verhaltensstörungen	14	2,4	12	1,3	51	1,8
G00 – G99	Krankheiten des Nervensystems	188	3,3	230	3,0	707	2,9
H00 – H59	Krankheiten des Auges und der Augenanhangsgebilde	12	4,5	14	3,1	34	3,2
H60 – H95	Krankheiten des Ohres und des Warzenfortsatzes	991	4,0	1 294	3,8	3 612	4,0
I00 – I99	Krankheiten des Kreislaufsystems	39	2,9	46	3,5	125	4,0
J00 – J99	Krankheiten des Atmungssystems	4 419	3,7	4 142	3,5	8 619	3,4
K00 – K93	Krankheiten des Verdauungssystems	175	3,5	209	3,7	661	3,4
L00 – L99	Krankheiten der Haut und der Unterhaut	78	4,2	69	4,9	185	4,5
M00 – M99	Krankheiten des Muskel-Skelett-Systems und des Bindegewebes	142	3,5	122	4,0	175	4,1
N00 – N99	Krankheiten des Urogenitalsystemss	2	5,0	–	–	1	14,0
O00 – O99	Schwangerschaft, Geburt und Wochenbett	3	3,7	1	4,0	–	–
Q00 – Q99	Angeborene Fehlbildungen, Deformitäten und Chromosomenanomalien	95	4,1	93	3,7	203	3,8
R00 – R99	Symptome und abnorme klinische und Laborbefunde, die anderorts nicht klassifiziert sind	138	2,7	209	2,8	740	3,1
S00 – T98	Verletzungen, Vergiftungen und bestimmte andere Folgen äußerer Ursachen	276	3,2	220	3,5	499	3,3
Z00 – Z99	Faktoren, die den Gesundheitszustand beeinflussen und zur Inanspruchnahme des Gesundheitswesens führen	12	1,9	18	1,6	206	2,2

1) Internationale statistische Klassifikation der Krankheiten und verwandter Gesundheitsprobleme (ICD-10)

**Noch: 2. Entlassene oder verstorbene vollstationäre Patientinnen und Patienten (ohne Stundenfälle) 2014
nach Altersgruppen, Verweildauer und Fachabteilungen**
Noch: 2.1 Aus Krankenhäusern nach Diagnosen

Postions- nummer ¹⁾	Krankheitsart	Entlassene oder verstorbene vollstationäre Patientinnen und Patienten					
		davon im Alter von ... bis unter ... Jahr(en)					
		55 – 65		65 – 75		75 und mehr	
		Patien- t(inn)en	Verweildauer in Tagen	Patien- t(inn)en	Verweildauer in Tagen	Patien- t(inn)en	Verweildauer in Tagen
190 Frauenheilkunde und Geburtshilfe							
A00 – B99	Bestimmte infektiöse und parasitäre Krankheiten	103	8,6	108	9,0	99	10,1
C00 – D48	Neubildungen	12 714	5,9	11 130	6,8	9 253	8,4
D50 – D90	Krankheiten des Blutes und der blutbildenden Organe sowie bestimmte Störungen mit Beteiligung des Immunsystems	182	4,5	165	6,7	83	5,7
E00 – E90	Endokrine, Ernährungs- und Stoffwechselkrankheiten	22	5,5	23	7,7	54	7,9
F00 – F99	Psychische und Verhaltensstörungen	9	4,4	7	4,6	5	4,6
G00 – G99	Krankheiten des Nervensystems	15	6,7	12	7,0	9	10,1
H00 – H59	Krankheiten des Auges und der Augenanhangsgebilde	2	6,0	–	–	1	2,0
H60 – H95	Krankheiten des Ohres und des Warzenfortsatzes	1	7,0	3	2,3	7	4,0
I00 – I99	Krankheiten des Kreislaufsystems	88	7,5	121	8,5	99	12,3
J00 – J99	Krankheiten des Atmungssystems	55	8,4	48	9,9	32	9,4
K00 – K93	Krankheiten des Verdauungssystems	257	5,9	178	7,2	140	9,1
L00 – L99	Krankheiten der Haut und der Unterhaut	138	5,3	122	5,0	120	5,3
M00 – M99	Krankheiten des Muskel-Skelett-Systems und des Bindegewebes	19	6,8	27	8,6	29	11,6
N00 – N99	Krankheiten des Urogenitalsystemss	6 877	4,1	6 286	4,8	5 472	5,2
O00 – O99	Schwangerschaft, Geburt und Wochenbett	–	–	–	–	–	–
P00 – P96	Bestimmte Zustände, die ihren Ursprung in der Perinatalperiode haben	–	–	–	–	–	–
Q00 – Q99	Angeborene Fehlbildungen, Deformitäten und Chromosomenanomalien	50	3,1	32	4,1	24	4,3
R00 – R99	Symptome und abnorme klinische und Laborbefunde, die anderorts nicht klassifiziert sind	405	4,9	360	5,2	312	5,6
S00 – T98	Verletzungen, Vergiftungen und bestimmte andere Folgen äußerer Ursachen	618	6,1	471	6,0	363	8,7
Z00 – Z99	Faktoren, die den Gesundheitszustand beeinflussen und zur Inanspruchnahme des Gesundheitswesens führen	119	3,3	75	4,3	18	3,9
198 Gesunde Neugeborene							
Z38	Lebendgeborene	–	–	–	–	–	–
220 Hals-Nasen-Ohren-Heilkunde							
A00 – B99	Bestimmte infektiöse und parasitäre Krankheiten	212	5,3	169	6,8	134	6,1
C00 – D48	Neubildungen	4 964	6,0	4 340	6,0	3 084	6,1
D50 – D90	Krankheiten des Blutes und der blutbildenden Organe sowie bestimmte Störungen mit Beteiligung des Immunsystems	23	4,7	45	4,9	99	4,9
E00 – E90	Endokrine, Ernährungs- und Stoffwechselkrankheiten	86	4,2	59	3,7	17	5,4
F00 – F99	Psychische und Verhaltensstörungen	50	1,7	31	2,2	22	4,1
G00 – G99	Krankheiten des Nervensystems	501	3,0	276	2,7	131	3,8
H00 – H59	Krankheiten des Auges und der Augenanhangsgebilde	56	3,6	51	2,9	52	3,4
H60 – H95	Krankheiten des Ohres und des Warzenfortsatzes	3 319	4,1	2 573	4,5	2 016	5,1
I00 – I99	Krankheiten des Kreislaufsystems	124	4,3	94	4,6	50	9,3
J00 – J99	Krankheiten des Atmungssystems	5 893	3,4	3 516	3,8	1 646	4,3
K00 – K93	Krankheiten des Verdauungssystems	754	3,9	691	3,9	544	5,6
L00 – L99	Krankheiten der Haut und der Unterhaut	137	4,8	113	4,8	113	5,2
M00 – M99	Krankheiten des Muskel-Skelett-Systems und des Bindegewebes	85	6,1	39	8,1	28	8,3
N00 – N99	Krankheiten des Urogenitalsystemss	1	2,0	3	14,0	1	9,0
O00 – O99	Schwangerschaft, Geburt und Wochenbett	–	–	–	–	–	–
Q00 – Q99	Angeborene Fehlbildungen, Deformitäten und Chromosomenanomalien	122	4,0	58	6,0	34	4,3
R00 – R99	Symptome und abnorme klinische und Laborbefunde, die anderorts nicht klassifiziert sind	906	3,6	1 024	3,7	1 421	3,6
S00 – T98	Verletzungen, Vergiftungen und bestimmte andere Folgen äußerer Ursachen	456	3,3	466	3,9	588	3,7
Z00 – Z99	Faktoren, die den Gesundheitszustand beeinflussen und zur Inanspruchnahme des Gesundheitswesens führen	458	2,1	426	2,2	208	2,3

1) Internationale statistische Klassifikation der Krankheiten und verwandter Gesundheitsprobleme (ICD-10)

**Noch: 2. Entlassene oder verstorbene vollstationäre Patientinnen und Patienten (ohne Stundenfälle) 2014
nach Altersgruppen, Verweildauer und Fachabteilungen**
Noch: 2.1 Aus Krankenhäusern nach Diagnosen

Postionsnummer ¹⁾	Krankheitsart	Entlassene oder verstorbene vollstationäre Patientinnen und Patienten					
		insgesamt		davon im Alter von ... bis unter ... Jahr(en)			
				unter 1		1 – 5	
		Patient(inn)en	Verweildauer in Tagen	Patient(inn)en	Verweildauer in Tagen	Patient(inn)en	Verweildauer in Tagen
250 Haut- und Geschlechtskrankheiten							
A00 – B99	Bestimmte infektiöse und parasitäre Krankheiten	4 967	7,3	11	3,5	43	2,5
C00 – D48	Neubildungen	18 975	4,6	–	–	29	1,2
D50 – D90	Krankheiten des Blutes und der blutbildenden Organe sowie bestimmte Störungen mit Beteiligung des Immunsystems	348	8,2	–	–	1	1,0
E00 – E90	Endokrine, Ernährungs- und Stoffwechselkrankheiten	284	13,0	–	–	–	–
F00 – F99	Psychische und Verhaltensstörungen	20	7,9	–	–	–	–
G00 – G99	Krankheiten des Nervensystems	33	7,4	–	–	–	–
H00 – H59	Krankheiten des Auges und der Augenanhangsgebilde	32	5,8	–	–	–	–
H60 – H95	Krankheiten des Ohres und des Warzenfortsatzes	48	4,3	–	–	–	–
I00 – I99	Krankheiten des Kreislaufsystems	2 231	8,9	–	–	–	–
J00 – J99	Krankheiten des Atmungssystems	177	6,2	–	–	1	1,0
K00 – K93	Krankheiten des Verdauungssystems	349	3,3	–	–	5	1,4
L00 – L99	Krankheiten der Haut und der Unterhaut	17 074	7,2	24	4,4	56	4,8
M00 – M99	Krankheiten des Muskel-Skelett-Systems und des Bindegewebes	1 517	6,7	–	–	–	–
N00 – N99	Krankheiten des Urogenitalsystemss	437	2,4	–	–	1	2,0
O00 – O99	Schwangerschaft, Geburt und Wochenbett	24	4,4	–	–	–	–
Q00 – Q99	Angeborene Fehlbildungen, Deformitäten und Chromosomenanomalien	211	6,6	2	1,5	1	2,0
R00 – R99	Symptome und abnorme klinische und Laborbefunde, die anderorts nicht klassifiziert sind	147	5,2	–	–	–	–
S00 – T98	Verletzungen, Vergiftungen und bestimmte andere Folgen äußerer Ursachen	2 206	3,1	–	–	–	–
Z00 – Z99	Faktoren, die den Gesundheitszustand beeinflussen und zur Inanspruchnahme des Gesundheitswesens führen	2 223	3,0	1	7,0	1	1,0
260 Herzchirurgie							
A00 – B99	Bestimmte infektiöse und parasitäre Krankheiten	60	17,5	–	–	–	–
C00 – D48	Neubildungen	664	9,9	–	–	–	–
D50 – D90	Krankheiten des Blutes und der blutbildenden Organe sowie bestimmte Störungen mit Beteiligung des Immunsystems	27	17,4	–	–	–	–
E00 – E90	Endokrine, Ernährungs- und Stoffwechselkrankheiten	36	24,0	–	–	–	–
F00 – F99	Psychische und Verhaltensstörungen	3	4,3	–	–	–	–
G00 – G99	Krankheiten des Nervensystems	9	11,7	–	–	–	–
H00 – H59	Krankheiten des Auges und der Augenanhangsgebilde	6	4,5	–	–	–	–
H60 – H95	Krankheiten des Ohres und des Warzenfortsatzes	1	3,0	–	–	–	–
I00 – I99	Krankheiten des Kreislaufsystems	18 861	16,2	3	14,3	1	8,0
J00 – J99	Krankheiten des Atmungssystems	387	16,4	2	23,0	–	–
K00 – K93	Krankheiten des Verdauungssystems	48	11,0	–	–	–	–
L00 – L99	Krankheiten der Haut und der Unterhaut	44	16,4	–	–	–	–
M00 – M99	Krankheiten des Muskel-Skelett-Systems und des Bindegewebes	94	22,0	–	–	–	–
N00 – N99	Krankheiten des Urogenitalsystemss	18	14,2	–	–	–	–
O00 – O99	Schwangerschaft, Geburt und Wochenbett	4	31,0	–	–	–	–
Q00 – Q99	Angeborene Fehlbildungen, Deformitäten und Chromosomenanomalien	596	17,3	212	23,8	114	13,9
R00 – R99	Symptome und abnorme klinische und Laborbefunde, die anderorts nicht klassifiziert sind	114	8,3	–	–	–	–
S00 – T98	Verletzungen, Vergiftungen und bestimmte andere Folgen äußerer Ursachen	1 558	14,0	–	–	2	4,5
Z00 – Z99	Faktoren, die den Gesundheitszustand beeinflussen und zur Inanspruchnahme des Gesundheitswesens führen	608	3,5	–	–	–	–

1) Internationale statistische Klassifikation der Krankheiten und verwandter Gesundheitsprobleme (ICD-10)

**Noch: 2. Entlassene oder verstorbene vollstationäre Patientinnen und Patienten (ohne Stundenfälle) 2014
nach Altersgruppen, Verweildauer und Fachabteilungen
Noch: 2.1 Aus Krankenhäusern nach Diagnosen**

Postions- nummer ¹⁾	Krankheitsart	Entlassene oder verstorbene vollstationäre Patientinnen und Patienten					
		davon im Alter von ... bis unter ... Jahr(en)					
		5 – 15		15 – 25		25 – 35	
		Patien- t(inn)en	Verweildauer in Tagen	Patien- t(inn)en	Verweildauer in Tagen	Patien- t(inn)en	Verweildauer in Tagen
250 Haut- und Geschlechtskrankheiten							
A00 – B99	Bestimmte infektiöse und parasitäre Krankheiten	146	2,5	406	4,3	359	5,8
C00 – D48	Neubildungen	123	1,6	157	2,8	315	3,6
D50 – D90	Krankheiten des Blutes und der blutbildenden Organe sowie bestimmte Störungen mit Beteiligung des Immunsystems	2	1,5	25	4,5	28	6,3
E00 – E90	Endokrine, Ernährungs- und Stoffwechselkrankheiten	–	–	–	–	2	3,5
F00 – F99	Psychische und Verhaltensstörungen	–	–	1	8,0	1	2,0
G00 – G99	Krankheiten des Nervensystems	–	–	1	6,0	1	6,0
H00 – H59	Krankheiten des Auges und der Augenanhangsgebilde	2	2,0	3	4,3	3	4,3
H60 – H95	Krankheiten des Ohres und des Warzenfortsatzes	–	–	–	–	1	4,0
I00 – I99	Krankheiten des Kreislaufsystems	1	3,0	30	5,4	73	5,6
J00 – J99	Krankheiten des Atmungssystems	–	–	3	2,0	5	5,4
K00 – K93	Krankheiten des Verdauungssystems	4	1,0	34	2,3	83	2,1
L00 – L99	Krankheiten der Haut und der Unterhaut	265	4,8	1 529	5,3	1 456	5,8
M00 – M99	Krankheiten des Muskel-Skelett-Systems und des Bindegewebes	4	4,5	21	6,6	71	4,8
N00 – N99	Krankheiten des Urogenitalsystemss	1	1,0	38	1,6	135	1,8
O00 – O99	Schwangerschaft, Geburt und Wochenbett	–	–	4	3,8	15	4,9
Q00 – Q99	Angeborene Fehlbildungen, Deformitäten und Chromosomenanomalien	19	2,0	20	4,8	20	6,2
R00 – R99	Symptome und abnorme klinische und Laborbefunde, die anderorts nicht klassifiziert sind	1	6,0	27	3,0	27	3,9
S00 – T98	Verletzungen, Vergiftungen und bestimmte andere Folgen äußerer Ursachen	14	2,9	164	2,1	213	2,2
Z00 – Z99	Faktoren, die den Gesundheitszustand beeinflussen und zur Inanspruchnahme des Gesundheitswesens führen	17	3,5	149	2,8	256	2,8
260 Herzchirurgie							
A00 – B99	Bestimmte infektiöse und parasitäre Krankheiten	–	–	2	20,5	3	12,3
C00 – D48	Neubildungen	–	–	28	6,8	23	6,3
D50 – D90	Krankheiten des Blutes und der blutbildenden Organe sowie bestimmte Störungen mit Beteiligung des Immunsystems	–	–	–	–	2	4,0
E00 – E90	Endokrine, Ernährungs- und Stoffwechselkrankheiten	–	–	5	41,6	2	6,5
F00 – F99	Psychische und Verhaltensstörungen	–	–	–	–	–	–
G00 – G99	Krankheiten des Nervensystems	–	–	2	10,5	1	10,0
H00 – H59	Krankheiten des Auges und der Augenanhangsgebilde	–	–	–	–	–	–
H60 – H95	Krankheiten des Ohres und des Warzenfortsatzes	–	–	1	3,0	–	–
I00 – I99	Krankheiten des Kreislaufsystems	5	23,2	43	17,4	135	22,9
J00 – J99	Krankheiten des Atmungssystems	–	–	15	18,9	16	12,3
K00 – K93	Krankheiten des Verdauungssystems	–	–	–	–	1	13,0
L00 – L99	Krankheiten der Haut und der Unterhaut	–	–	–	–	3	18,7
M00 – M99	Krankheiten des Muskel-Skelett-Systems und des Bindegewebes	–	–	3	8,3	4	11,3
N00 – N99	Krankheiten des Urogenitalsystemss	–	–	–	–	–	–
O00 – O99	Schwangerschaft, Geburt und Wochenbett	–	–	1	20,0	1	43,0
Q00 – Q99	Angeborene Fehlbildungen, Deformitäten und Chromosomenanomalien	92	13,9	50	9,6	25	11,8
R00 – R99	Symptome und abnorme klinische und Laborbefunde, die anderorts nicht klassifiziert sind	–	–	6	4,3	6	3,8
S00 – T98	Verletzungen, Vergiftungen und bestimmte andere Folgen äußerer Ursachen	4	23,0	21	13,7	32	15,8
Z00 – Z99	Faktoren, die den Gesundheitszustand beeinflussen und zur Inanspruchnahme des Gesundheitswesens führen	–	–	2	1,0	16	2,6

1) Internationale statistische Klassifikation der Krankheiten und verwandter Gesundheitsprobleme (ICD-10)

**Noch: 2. Entlassene oder verstorbene vollstationäre Patientinnen und Patienten (ohne Stundenfälle) 2014
nach Altersgruppen, Verweildauer und Fachabteilungen**
Noch: 2.1 Aus Krankenhäusern nach Diagnosen

Postions- nummer ¹⁾	Krankheitsart	Entlassene oder verstorbene Patientinnen und Patienten					
		davon im Alter von ... bis unter ... Jahr(en)					
		35 – 40		40 – 45		45 – 55	
		Patien- t(inn)en	Verweildauer in Tagen	Patien- t(inn)en	Verweildauer in Tagen	Patien- t(inn)en	Verweildauer in Tagen
250 Haut- und Geschlechtskrankheiten							
A00 – B99	Bestimmte infektiöse und parasitäre Krankheiten	188	6,3	221	7,3	686	7,3
C00 – D48	Neubildungen	234	3,4	386	4,2	1 630	4,2
D50 – D90	Krankheiten des Blutes und der blutbildenden Organe sowie bestimmte Störungen mit Beteiligung des Immunsystems	20	6,5	17	6,9	44	7,7
E00 – E90	Endokrine, Ernährungs- und Stoffwechselkrankheiten	4	9,8	2	4,5	28	13,6
F00 – F99	Psychische und Verhaltensstörungen	1	6,0	2	10,5	5	2,2
G00 – G99	Krankheiten des Nervensystems	–	–	9	2,3	9	5,1
H00 – H59	Krankheiten des Auges und der Augenanhangsgebilde	2	7,0	1	21,0	3	11,3
H60 – H95	Krankheiten des Ohres und des Warzenfortsatzes	1	1,0	–	–	4	3,8
I00 – I99	Krankheiten des Kreislaufsystems	53	6,3	88	5,5	299	6,5
J00 – J99	Krankheiten des Atmungssystems	4	3,0	15	3,5	27	4,7
K00 – K93	Krankheiten des Verdauungssystems	23	2,3	44	2,1	83	2,6
L00 – L99	Krankheiten der Haut und der Unterhaut	816	6,0	946	6,3	2 859	6,8
M00 – M99	Krankheiten des Muskel-Skelett-Systems und des Bindegewebes	53	6,2	96	6,8	456	5,2
N00 – N99	Krankheiten des Urogenitalsystemss	57	1,8	45	1,6	71	2,0
O00 – O99	Schwangerschaft, Geburt und Wochenbett	4	3,5	1	3,0	–	–
Q00 – Q99	Angeborene Fehlbildungen, Deformitäten und Chromosomenanomalien	14	6,9	20	7,1	47	7,4
R00 – R99	Symptome und abnorme klinische und Laborbefunde, die anderorts nicht klassifiziert sind	9	6,7	8	3,1	18	6,4
S00 – T98	Verletzungen, Vergiftungen und bestimmte andere Folgen äußerer Ursachen	89	3,4	115	3,1	531	2,3
Z00 – Z99	Faktoren, die den Gesundheitszustand beeinflussen und zur Inanspruchnahme des Gesundheitswesens führen	162	3,0	235	3,0	546	3,0
260 Herzchirurgie							
A00 – B99	Bestimmte infektiöse und parasitäre Krankheiten	–	–	2	45,5	9	19,6
C00 – D48	Neubildungen	14	5,9	20	9,8	89	10,5
D50 – D90	Krankheiten des Blutes und der blutbildenden Organe sowie bestimmte Störungen mit Beteiligung des Immunsystems	2	5,5	3	27,7	4	34,0
E00 – E90	Endokrine, Ernährungs- und Stoffwechselkrankheiten	1	235,0	1	3,0	6	5,3
F00 – F99	Psychische und Verhaltensstörungen	–	–	–	–	1	6,0
G00 – G99	Krankheiten des Nervensystems	–	–	2	21,0	–	–
H00 – H59	Krankheiten des Auges und der Augenanhangsgebilde	–	–	–	–	2	3,0
H60 – H95	Krankheiten des Ohres und des Warzenfortsatzes	–	–	–	–	–	–
I00 – I99	Krankheiten des Kreislaufsystems	124	23,5	306	19,3	1 795	15,5
J00 – J99	Krankheiten des Atmungssystems	18	15,1	25	16,6	77	14,4
K00 – K93	Krankheiten des Verdauungssystems	–	–	2	8,0	7	10,6
L00 – L99	Krankheiten der Haut und der Unterhaut	2	6,0	–	–	3	43,7
M00 – M99	Krankheiten des Muskel-Skelett-Systems und des Bindegewebes	1	3,0	3	16,7	19	22,9
N00 – N99	Krankheiten des Urogenitalsystemss	1	20,0	1	12,0	–	–
O00 – O99	Schwangerschaft, Geburt und Wochenbett	2	30,5	–	–	–	–
Q00 – Q99	Angeborene Fehlbildungen, Deformitäten und Chromosomenanomalien	11	15,5	15	32,3	30	11,1
R00 – R99	Symptome und abnorme klinische und Laborbefunde, die anderorts nicht klassifiziert sind	5	7,4	4	11,8	25	10,7
S00 – T98	Verletzungen, Vergiftungen und bestimmte andere Folgen äußerer Ursachen	24	7,2	35	8,8	181	13,0
Z00 – Z99	Faktoren, die den Gesundheitszustand beeinflussen und zur Inanspruchnahme des Gesundheitswesens führen	7	1,7	12	2,0	60	4,1

1) Internationale statistische Klassifikation der Krankheiten und verwandter Gesundheitsprobleme (ICD-10)

**Noch: 2. Entlassene oder verstorbene vollstationäre Patientinnen und Patienten (ohne Stundenfälle) 2014
nach Altersgruppen, Verweildauer und Fachabteilungen
Noch: 2.1 Aus Krankenhäusern nach Diagnosen**

Postions- nummer ¹⁾	Krankheitsart	Entlassene oder verstorbene vollstationäre Patientinnen und Patienten					
		davon im Alter von ... bis unter ... Jahr(en)					
		55 – 65		65 – 75		75 und mehr	
		Patien- t(inn)en	Verweildauer in Tagen	Patien- t(inn)en	Verweildauer in Tagen	Patien- t(inn)en	Verweildauer in Tagen
250 Haut- und Geschlechtskrankheiten							
A00 – B99	Bestimmte infektiöse und parasitäre Krankheiten	807	7,7	848	8,2	1 252	8,6
C00 – D48	Neubildungen	2 286	4,3	4 630	4,3	9 185	5,0
D50 – D90	Krankheiten des Blutes und der blutbildenden Organe sowie bestimmte Störungen mit Beteiligung des Immunsystems	62	7,9	60	9,3	89	10,4
E00 – E90	Endokrine, Ernährungs- und Stoffwechselkrankheiten	58	12,0	71	16,1	119	12,0
F00 – F99	Psychische und Verhaltensstörungen	3	15,0	3	13,7	4	5,8
G00 – G99	Krankheiten des Nervensystems	6	13,2	3	11,3	4	12,8
H00 – H59	Krankheiten des Auges und der Augenanhangsgebilde	3	2,3	5	4,6	10	5,8
H60 – H95	Krankheiten des Ohres und des Warzenfortsatzes	7	3,9	6	3,3	29	4,8
I00 – I99	Krankheiten des Kreislaufsystems	410	8,2	460	9,4	817	10,8
J00 – J99	Krankheiten des Atmungssystems	104	7,0	12	7,5	6	9,2
K00 – K93	Krankheiten des Verdauungssystems	31	5,1	23	7,8	19	9,6
L00 – L99	Krankheiten der Haut und der Unterhaut	2 754	7,5	2 618	7,8	3 751	8,8
M00 – M99	Krankheiten des Muskel-Skelett-Systems und des Bindegewebes	328	7,5	305	6,7	183	9,7
N00 – N99	Krankheiten des Urogenitalsystemss	38	2,8	24	6,3	27	6,9
O00 – O99	Schwangerschaft, Geburt und Wochenbett	–	–	–	–	–	–
Q00 – Q99	Angeborene Fehlbildungen, Deformitäten und Chromosomenanomalien	34	5,7	16	7,2	18	13,7
R00 – R99	Symptome und abnorme klinische und Laborbefunde, die anderorts nicht klassifiziert sind	18	5,5	20	6,1	19	8,3
S00 – T98	Verletzungen, Vergiftungen und bestimmte andere Folgen äußerer Ursachen	496	2,7	335	3,2	249	6,4
Z00 – Z99	Faktoren, die den Gesundheitszustand beeinflussen und zur Inanspruchnahme des Gesundheitswesens führen	463	3,0	276	2,9	117	2,9
260 Herzchirurgie							
A00 – B99	Bestimmte infektiöse und parasitäre Krankheiten	15	16,4	20	17,8	9	11,6
C00 – D48	Neubildungen	192	10,4	204	10,1	94	10,5
D50 – D90	Krankheiten des Blutes und der blutbildenden Organe sowie bestimmte Störungen mit Beteiligung des Immunsystems	7	16,4	6	16,8	3	5,7
E00 – E90	Endokrine, Ernährungs- und Stoffwechselkrankheiten	6	4,5	11	24,2	4	19,8
F00 – F99	Psychische und Verhaltensstörungen	1	1,0	1	6,0	–	–
G00 – G99	Krankheiten des Nervensystems	3	10,0	1	2,0	–	–
H00 – H59	Krankheiten des Auges und der Augenanhangsgebilde	1	5,0	2	6,5	1	3,0
H60 – H95	Krankheiten des Ohres und des Warzenfortsatzes	–	–	–	–	–	–
I00 – I99	Krankheiten des Kreislaufsystems	4 006	15,8	6 236	16,6	6 207	15,6
J00 – J99	Krankheiten des Atmungssystems	97	21,4	72	15,4	65	13,0
K00 – K93	Krankheiten des Verdauungssystems	18	9,1	17	13,9	3	7,7
L00 – L99	Krankheiten der Haut und der Unterhaut	10	19,0	18	11,3	8	16,4
M00 – M99	Krankheiten des Muskel-Skelett-Systems und des Bindegewebes	19	22,5	27	25,1	18	22,5
N00 – N99	Krankheiten des Urogenitalsystemss	7	7,4	8	19,8	1	13,0
O00 – O99	Schwangerschaft, Geburt und Wochenbett	–	–	–	–	–	–
Q00 – Q99	Angeborene Fehlbildungen, Deformitäten und Chromosomenanomalien	20	13,1	18	14,8	9	14,3
R00 – R99	Symptome und abnorme klinische und Laborbefunde, die anderorts nicht klassifiziert sind	26	10,6	25	7,7	17	4,5
S00 – T98	Verletzungen, Vergiftungen und bestimmte andere Folgen äußerer Ursachen	349	14,7	456	14,2	454	14,5
Z00 – Z99	Faktoren, die den Gesundheitszustand beeinflussen und zur Inanspruchnahme des Gesundheitswesens führen	95	4,3	171	3,7	245	3,2

1) Internationale statistische Klassifikation der Krankheiten und verwandter Gesundheitsprobleme (ICD-10)

**Noch: 2. Entlassene oder verstorbene vollstationäre Patientinnen und Patienten (ohne Stundenfälle) 2014
nach Altersgruppen, Verweildauer und Fachabteilungen**
Noch: 2.1 Aus Krankenhäusern nach Diagnosen

Postions- nummer ¹⁾	Krankheitsart	Entlassene oder verstorbene vollstationäre Patientinnen und Patienten					
		insgesamt		davon im Alter von ... bis unter ... Jahr(en)			
				unter 1		1 – 5	
		Patient- (inn)en	Verweildauer in Tagen	Patient- (inn)en	Verweildauer in Tagen	Patient- (inn)en	Verweildauer in Tagen
310 Innere Medizin							
A00 – B99	Bestimmte infektiöse und parasitäre Krankheiten	79 905	8,8	2	3,0	1	21,0
C00 – D48	Neubildungen	180 764	7,5	1	45,0	1	39,0
D50 – D90	Krankheiten des Blutes und der blutbildenden Organe sowie bestimmte Störungen mit Beteiligung des Immunsystems	25 915	7,3	–	–	6	11,2
E00 – E90	Endokrine, Ernährungs- und Stoffwechselkrankheiten	67 072	8,6	1	3,0	2	7,5
F00 – F99	Psychische und Verhaltensstörungen	33 637	4,5	1	1,0	7	8,0
G00 – G99	Krankheiten des Nervensystems	60 798	3,7	–	–	33	10,0
H00 – H59	Krankheiten des Auges und der Augenanhangsgebilde	832	6,5	–	–	–	–
H60 – H95	Krankheiten des Ohres und des Warzenfortsatzes	6 277	5,0	–	–	1	1,0
I00 – I99	Krankheiten des Kreislaufsystems	479 096	7,0	16	8,3	14	5,8
J00 – J99	Krankheiten des Atmungssystems	160 804	9,2	2	18,0	5	4,4
K00 – K93	Krankheiten des Verdauungssystems	211 482	6,4	–	–	3	2,3
L00 – L99	Krankheiten der Haut und der Unterhaut	6 227	8,9	–	–	–	–
M00 – M99	Krankheiten des Muskel-Skelett-Systems und des Bindegewebes	48 524	9,1	–	–	–	–
N00 – N99	Krankheiten des Urogenitalsystemss	49 243	8,8	–	–	–	–
O00 – O99	Schwangerschaft, Geburt und Wochenbett	479	5,2	–	–	–	–
P00 – P96	Bestimmte Zustände, die ihren Ursprung in der Perinatalperiode haben	5	15,2	5	15,2	–	–
Q00 – Q99	Angeborene Fehlbildungen, Deformitäten und Chromosomenanomalien	1 697	5,9	75	22,3	51	9,4
R00 – R99	Symptome und abnorme klinische und Laborbefunde, die anderorts nicht klassifiziert sind	119 855	4,3	4	6,3	4	2,3
S00 – T98	Verletzungen, Vergiftungen und bestimmte andere Folgen äußerer Ursachen	33 725	7,7	1	5,0	4	1,3
Z00 – Z99	Faktoren, die den Gesundheitszustand beeinflussen und zur Inanspruchnahme des Gesundheitswesens führen	13 169	3,5	1	5,0	1	1,0

340 Geriatrie

A00 – B99	Bestimmte infektiöse und parasitäre Krankheiten	3 248	16,7	–	–	–	–
C00 – D48	Neubildungen	2 829	18,5	–	–	–	–
D50 – D90	Krankheiten des Blutes und der blutbildenden Organe sowie bestimmte Störungen mit Beteiligung des Immunsystems	617	11,2	–	–	–	–
E00 – E90	Endokrine, Ernährungs- und Stoffwechselkrankheiten	4 756	13,8	–	–	–	–
F00 – F99	Psychische und Verhaltensstörungen	4 218	13,5	–	–	–	–
G00 – G99	Krankheiten des Nervensystems	5 973	14,5	–	–	–	–
H00 – H59	Krankheiten des Auges und der Augenanhangsgebilde	39	12,1	–	–	–	–
H60 – H95	Krankheiten des Ohres und des Warzenfortsatzes	288	7,0	–	–	–	–
I00 – I99	Krankheiten des Kreislaufsystems	20 053	17,8	–	–	–	–
J00 – J99	Krankheiten des Atmungssystems	6 602	15,9	–	–	–	–
K00 – K93	Krankheiten des Verdauungssystems	4 793	16,8	–	–	–	–
L00 – L99	Krankheiten der Haut und der Unterhaut	339	19,7	–	–	–	–
M00 – M99	Krankheiten des Muskel-Skelett-Systems und des Bindegewebes	8 239	19,0	–	–	–	–
N00 – N99	Krankheiten des Urogenitalsystemss	3 145	16,2	–	–	–	–
O00 – O99	Schwangerschaft, Geburt und Wochenbett	2	7,5	–	–	–	–
Q00 – Q99	Angeborene Fehlbildungen, Deformitäten und Chromosomenanomalien	9	29,8	–	–	–	–
R00 – R99	Symptome und abnorme klinische und Laborbefunde, die anderorts nicht klassifiziert sind	11 360	16,1	–	–	–	–
S00 – T98	Verletzungen, Vergiftungen und bestimmte andere Folgen äußerer Ursachen	17 808	21,6	–	–	–	–
Z00 – Z99	Faktoren, die den Gesundheitszustand beeinflussen und zur Inanspruchnahme des Gesundheitswesens führen	83	7,2	–	–	–	–

1) Internationale statistische Klassifikation der Krankheiten und verwandter Gesundheitsprobleme (ICD-10)

**Noch: 2. Entlassene oder verstorbene vollstationäre Patientinnen und Patienten (ohne Stundenfälle) 2014
nach Altersgruppen, Verweildauer und Fachabteilungen
Noch: 2.1 Aus Krankenhäusern nach Diagnosen**

Postions- nummer ¹⁾	Krankheitsart	Entlassene oder verstorbene vollstationäre Patientinnen und Patienten					
		davon im Alter von ... bis unter ... Jahr(en)					
		5 – 15		15 – 25		25 – 35	
		Patien- t(inn)en	Verweildauer in Tagen	Patien- t(inn)en	Verweildauer in Tagen	Patien- t(inn)en	Verweildauer in Tagen
310 Innere Medizin							
A00 – B99	Bestimmte infektiöse und parasitäre Krankheiten	28	3,1	5 551	4,2	5 949	4,8
C00 – D48	Neubildungen	10	25,5	1 226	9,6	2 134	9,1
D50 – D90	Krankheiten des Blutes und der blutbildenden Organe sowie bestimmte Störungen mit Beteiligung des Immunsystems	2	60,0	625	6,2	923	5,7
E00 – E90	Endokrine, Ernährungs- und Stoffwechselkrankheiten	33	8,6	2 117	5,4	2 537	6,2
F00 – F99	Psychische und Verhaltensstörungen	83	2,8	2 980	2,0	3 479	2,8
G00 – G99	Krankheiten des Nervensystems	144	8,9	1 280	3,4	2 337	2,5
H00 – H59	Krankheiten des Auges und der Augenanhangsgebilde	–	–	12	4,5	30	5,5
H60 – H95	Krankheiten des Ohres und des Warzenfortsatzes	2	4,0	118	3,1	243	3,5
I00 – I99	Krankheiten des Kreislaufsystems	32	3,9	3 554	4,1	5 800	4,6
J00 – J99	Krankheiten des Atmungssystems	33	2,7	3 375	4,1	4 607	4,9
K00 – K93	Krankheiten des Verdauungssystems	59	3,4	9 149	3,9	12 269	4,4
L00 – L99	Krankheiten der Haut und der Unterhaut	9	2,3	416	3,9	461	5,1
M00 – M99	Krankheiten des Muskel-Skelett-Systems und des Bindegewebes	11	11,2	1 301	5,7	2 260	6,1
N00 – N99	Krankheiten des Urogenitalsystemss	2	1,5	1 461	4,0	1 827	4,4
O00 – O99	Schwangerschaft, Geburt und Wochenbett	–	–	111	5,3	257	4,8
P00 – P96	Bestimmte Zustände, die ihren Ursprung in der Perinatalperiode haben	–	–	–	–	–	–
Q00 – Q99	Angeborene Fehlbildungen, Deformitäten und Chromosomenanomalien	46	5,8	133	5,4	184	4,6
R00 – R99	Symptome und abnorme klinische und Laborbefunde, die anderorts nicht klassifiziert sind	81	4,1	7 613	2,5	8 285	2,6
S00 – T98	Verletzungen, Vergiftungen und bestimmte andere Folgen äußerer Ursachen	44	7,4	2 494	2,0	2 548	2,5
Z00 – Z99	Faktoren, die den Gesundheitszustand beeinflussen und zur Inanspruchnahme des Gesundheitswesens führen	13	2,7	248	2,9	401	3,5
340 Geriatrie							
A00 – B99	Bestimmte infektiöse und parasitäre Krankheiten	–	–	–	–	1	11,0
C00 – D48	Neubildungen	–	–	–	–	4	9,5
D50 – D90	Krankheiten des Blutes und der blutbildenden Organe sowie bestimmte Störungen mit Beteiligung des Immunsystems	–	–	–	–	–	–
E00 – E90	Endokrine, Ernährungs- und Stoffwechselkrankheiten	–	–	–	–	–	–
F00 – F99	Psychische und Verhaltensstörungen	–	–	–	–	10	2,8
G00 – G99	Krankheiten des Nervensystems	–	–	–	–	53	3,2
H00 – H59	Krankheiten des Auges und der Augenanhangsgebilde	–	–	–	–	–	–
H60 – H95	Krankheiten des Ohres und des Warzenfortsatzes	–	–	–	–	7	4,1
I00 – I99	Krankheiten des Kreislaufsystems	–	–	–	–	6	4,5
J00 – J99	Krankheiten des Atmungssystems	–	–	–	–	4	5,3
K00 – K93	Krankheiten des Verdauungssystems	–	–	–	–	1	7,0
L00 – L99	Krankheiten der Haut und der Unterhaut	–	–	–	–	–	–
M00 – M99	Krankheiten des Muskel-Skelett-Systems und des Bindegewebes	–	–	–	–	6	3,2
N00 – N99	Krankheiten des Urogenitalsystemss	–	–	–	–	–	–
O00 – O99	Schwangerschaft, Geburt und Wochenbett	–	–	–	–	–	–
Q00 – Q99	Angeborene Fehlbildungen, Deformitäten und Chromosomenanomalien	–	–	–	–	–	–
R00 – R99	Symptome und abnorme klinische und Laborbefunde, die anderorts nicht klassifiziert sind	–	–	–	–	19	4,4
S00 – T98	Verletzungen, Vergiftungen und bestimmte andere Folgen äußerer Ursachen	–	–	–	–	2	1,0
Z00 – Z99	Faktoren, die den Gesundheitszustand beeinflussen und zur Inanspruchnahme des Gesundheitswesens führen	–	–	–	–	1	3,0

1) Internationale statistische Klassifikation der Krankheiten und verwandter Gesundheitsprobleme (ICD-10)

**Noch: 2. Entlassene oder verstorbene vollstationäre Patientinnen und Patienten (ohne Stundenfälle) 2014
nach Altersgruppen, Verweildauer und Fachabteilungen
Noch: 2.1 Aus Krankenhäusern nach Diagnosen**

Postions- nummer ¹⁾	Krankheitsart	Entlassene oder verstorbene Patientinnen und Patienten					
		davon im Alter von ... bis unter ... Jahr(en)					
		35 – 40		40 – 45		45 – 55	
		Patien- t(inn)en	Verweildauer in Tagen	Patien- t(inn)en	Verweildauer in Tagen	Patien- t(inn)en	Verweildauer in Tagen
310 Innere Medizin							
A00 – B99	Bestimmte infektiöse und parasitäre Krankheiten	2 368	5,9	2 806	6,6	7 948	7,7
C00 – D48	Neubildungen	1 573	7,7	3 118	7,9	19 440	7,3
D50 – D90	Krankheiten des Blutes und der blutbildenden Organe sowie bestimmte Störungen mit Beteiligung des Immunsystems	623	6,0	786	6,2	2 248	6,6
E00 – E90	Endokrine, Ernährungs- und Stoffwechselkrankheiten	1 381	6,9	1 782	7,2	6 348	8,1
F00 – F99	Psychische und Verhaltensstörungen	2 309	3,4	3 017	3,9	8 247	4,2
G00 – G99	Krankheiten des Nervensystems	1 859	3,0	3 083	2,6	11 826	2,8
H00 – H59	Krankheiten des Auges und der Augenanhangsgebilde	14	2,9	32	4,9	87	4,6
H60 – H95	Krankheiten des Ohres und des Warzenfortsatzes	170	3,8	274	3,7	973	4,1
I00 – I99	Krankheiten des Kreislaufsystems	4 758	4,8	9 265	4,9	45 524	5,1
J00 – J99	Krankheiten des Atmungssystems	2 704	5,8	3 565	6,3	13 800	7,5
K00 – K93	Krankheiten des Verdauungssystems	6 876	5,0	8 908	5,3	28 937	6,0
L00 – L99	Krankheiten der Haut und der Unterhaut	260	7,5	358	6,8	1 096	7,9
M00 – M99	Krankheiten des Muskel-Skelett-Systems und des Bindegewebes	1 596	6,5	2 536	7,2	8 819	8,3
N00 – N99	Krankheiten des Urogenitalsystemss	1 017	4,9	1 216	5,5	3 914	6,5
O00 – O99	Schwangerschaft, Geburt und Wochenbett	78	4,9	33	7,9	–	–
P00 – P96	Bestimmte Zustände, die ihren Ursprung in der Perinatalperiode haben	–	–	–	–	–	–
Q00 – Q99	Angeborene Fehlbildungen, Deformitäten und Chromosomenanomalien	105	5,0	146	4,8	338	4,3
R00 – R99	Symptome und abnorme klinische und Laborbefunde, die anderorts nicht klassifiziert sind	4 702	2,8	6 114	3,0	17 703	3,3
S00 – T98	Verletzungen, Vergiftungen und bestimmte andere Folgen äußerer Ursachen	1 250	3,2	1 485	3,3	4 152	4,8
Z00 – Z99	Faktoren, die den Gesundheitszustand beeinflussen und zur Inanspruchnahme des Gesundheitswesens führen	251	3,3	344	3,3	1 323	3,4
340 Geriatrie							
A00 – B99	Bestimmte infektiöse und parasitäre Krankheiten	4	7,8	6	10,2	16	9,8
C00 – D48	Neubildungen	–	–	2	6,0	31	12,8
D50 – D90	Krankheiten des Blutes und der blutbildenden Organe sowie bestimmte Störungen mit Beteiligung des Immunsystems	–	–	–	–	–	–
E00 – E90	Endokrine, Ernährungs- und Stoffwechselkrankheiten	–	–	–	–	15	12,1
F00 – F99	Psychische und Verhaltensstörungen	8	2,6	7	5,1	40	4,0
G00 – G99	Krankheiten des Nervensystems	26	4,9	47	5,3	113	6,2
H00 – H59	Krankheiten des Auges und der Augenanhangsgebilde	1	8,0	1	4,0	–	–
H60 – H95	Krankheiten des Ohres und des Warzenfortsatzes	4	2,8	9	3,7	20	3,7
I00 – I99	Krankheiten des Kreislaufsystems	2	4,5	7	4,9	67	11,7
J00 – J99	Krankheiten des Atmungssystems	1	4,0	5	7,2	16	11,5
K00 – K93	Krankheiten des Verdauungssystems	–	–	3	2,7	21	12,0
L00 – L99	Krankheiten der Haut und der Unterhaut	–	–	–	–	–	–
M00 – M99	Krankheiten des Muskel-Skelett-Systems und des Bindegewebes	6	3,0	11	7,9	29	9,6
N00 – N99	Krankheiten des Urogenitalsystemss	–	–	1	5,0	8	9,4
O00 – O99	Schwangerschaft, Geburt und Wochenbett	2	7,5	–	–	–	–
Q00 – Q99	Angeborene Fehlbildungen, Deformitäten und Chromosomenanomalien	–	–	–	–	1	18,0
R00 – R99	Symptome und abnorme klinische und Laborbefunde, die anderorts nicht klassifiziert sind	12	4,9	14	2,9	46	5,8
S00 – T98	Verletzungen, Vergiftungen und bestimmte andere Folgen äußerer Ursachen	–	–	6	11,5	26	13,8
Z00 – Z99	Faktoren, die den Gesundheitszustand beeinflussen und zur Inanspruchnahme des Gesundheitswesens führen	1	5,0	–	–	3	5,0

1) Internationale statistische Klassifikation der Krankheiten und verwandter Gesundheitsprobleme (ICD-10)

**Noch: 2. Entlassene oder verstorbene vollstationäre Patientinnen und Patienten (ohne Stundenfälle) 2014
nach Altersgruppen, Verweildauer und Fachabteilungen
Noch: 2.1 Aus Krankenhäusern nach Diagnosen**

Postions- nummer ¹⁾	Krankheitsart	Entlassene oder verstorbene vollstationäre Patientinnen und Patienten					
		davon im Alter von ... bis unter ... Jahr(en)					
		55 – 65		65 – 75		75 und mehr	
		Patien- t(inn)en	Verweildauer in Tagen	Patien- t(inn)en	Verweildauer in Tagen	Patien- t(inn)en	Verweildauer in Tagen
310 Innere Medizin							
A00 – B99	Bestimmte infektiöse und parasitäre Krankheiten	9 748	9,2	13 965	10,2	31 539	10,3
C00 – D48	Neubildungen	41 808	6,9	55 961	7,3	55 492	8,2
D50 – D90	Krankheiten des Blutes und der blutbildenden Organe sowie bestimmte Störungen mit Beteiligung des Immunsystems	2 908	7,4	4 984	7,7	12 810	7,6
E00 – E90	Endokrine, Ernährungs- und Stoffwechselkrankheiten	8 453	9,3	11 649	9,9	32 769	8,6
F00 – F99	Psychische und Verhaltensstörungen	5 676	4,8	3 145	5,8	4 693	7,2
G00 – G99	Krankheiten des Nervensystems	14 017	3,0	12 743	3,7	13 476	5,5
H00 – H59	Krankheiten des Auges und der Augenanhangsgebilde	138	5,6	182	7,2	337	7,5
H60 – H95	Krankheiten des Ohres und des Warzenfortsatzes	1 187	4,7	1 342	5,2	1 967	6,0
I00 – I99	Krankheiten des Kreislaufsystems	77 819	5,7	117 205	6,7	215 109	8,3
J00 – J99	Krankheiten des Atmungssystems	26 571	9,0	39 239	10,0	66 903	10,0
K00 – K93	Krankheiten des Verdauungssystems	33 336	6,5	39 288	6,7	72 657	7,4
L00 – L99	Krankheiten der Haut und der Unterhaut	1 099	8,9	932	10,8	1 596	11,7
M00 – M99	Krankheiten des Muskel-Skelett-Systems und des Bindegewebes	9 660	9,1	9 355	9,7	12 986	10,7
N00 – N99	Krankheiten des Urogenitalsystemss	5 362	8,2	8 742	9,7	25 702	9,8
O00 – O99	Schwangerschaft, Geburt und Wochenbett	–	–	–	–	–	–
P00 – P96	Bestimmte Zustände, die ihren Ursprung in der Perinatalperiode haben	–	–	–	–	–	–
Q00 – Q99	Angeborene Fehlbildungen, Deformitäten und Chromosomenanomalien	276	4,4	192	5,9	151	6,4
R00 – R99	Symptome und abnorme klinische und Laborbefunde, die anderorts nicht klassifiziert sind	18 032	3,9	20 262	4,8	37 055	5,9
S00 – T98	Verletzungen, Vergiftungen und bestimmte andere Folgen äußerer Ursachen	4 407	6,6	5 329	8,9	12 011	11,9
Z00 – Z99	Faktoren, die den Gesundheitszustand beeinflussen und zur Inanspruchnahme des Gesundheitswesens führen	2 069	3,7	2 811	3,5	5 707	3,6
340 Geriatrie							
A00 – B99	Bestimmte infektiöse und parasitäre Krankheiten	71	17,2	388	18,3	2 762	16,6
C00 – D48	Neubildungen	89	13,5	525	17,6	2 178	19,0
D50 – D90	Krankheiten des Blutes und der blutbildenden Organe sowie bestimmte Störungen mit Beteiligung des Immunsystems	13	9,6	50	11,8	554	11,2
E00 – E90	Endokrine, Ernährungs- und Stoffwechselkrankheiten	77	14,5	508	14,7	4 156	13,7
F00 – F99	Psychische und Verhaltensstörungen	88	9,1	483	12,8	3 582	13,9
G00 – G99	Krankheiten des Nervensystems	268	9,1	1 030	14,8	4 436	15,2
H00 – H59	Krankheiten des Auges und der Augenanhangsgebilde	5	4,6	8	6,1	24	16,2
H60 – H95	Krankheiten des Ohres und des Warzenfortsatzes	27	5,3	56	6,7	165	8,2
I00 – I99	Krankheiten des Kreislaufsystems	351	16,1	2 252	18,5	17 368	17,8
J00 – J99	Krankheiten des Atmungssystems	135	15,0	868	16,9	5 573	15,8
K00 – K93	Krankheiten des Verdauungssystems	104	15,5	608	18,5	4 056	16,6
L00 – L99	Krankheiten der Haut und der Unterhaut	12	17,3	77	19,8	250	19,8
M00 – M99	Krankheiten des Muskel-Skelett-Systems und des Bindegewebes	131	16,0	1 165	18,5	6 891	19,2
N00 – N99	Krankheiten des Urogenitalsystemss	57	18,4	340	16,3	2 739	16,2
O00 – O99	Schwangerschaft, Geburt und Wochenbett	–	–	–	–	–	–
Q00 – Q99	Angeborene Fehlbildungen, Deformitäten und Chromosomenanomalien	3	47,0	1	22,0	4	21,8
R00 – R99	Symptome und abnorme klinische und Laborbefunde, die anderorts nicht klassifiziert sind	227	13,8	1 420	16,5	9 622	16,2
S00 – T98	Verletzungen, Vergiftungen und bestimmte andere Folgen äußerer Ursachen	222	20,1	1 964	21,0	15 588	21,7
Z00 – Z99	Faktoren, die den Gesundheitszustand beeinflussen und zur Inanspruchnahme des Gesundheitswesens führen	2	6,0	14	7,4	62	7,5

1) Internationale statistische Klassifikation der Krankheiten und verwandter Gesundheitsprobleme (ICD-10)

**Noch: 2. Entlassene oder verstorbene vollstationäre Patientinnen und Patienten (ohne Stundenfälle) 2014
nach Altersgruppen, Verweildauer und Fachabteilungen
Noch: 2.1 Aus Krankenhäusern nach Diagnosen**

Postions- nummer ¹⁾	Krankheitsart	Entlassene oder verstorbene vollstationäre Patientinnen und Patienten					
		insgesamt		davon im Alter von ... bis unter ... Jahr(en)			
				unter 1		1 – 5	
		Patien- t(inn)en	Verweildauer in Tagen	Patien- t(inn)en	Verweildauer in Tagen	Patien- t(inn)en	Verweildauer in Tagen
350 Kinderchirurgie							
A00 – B99	Bestimmte infektiöse und parasitäre Krankheiten	582	3,2	30	8,7	95	3,0
C00 – D48	Neubildungen	607	3,9	226	3,5	158	3,8
D50 – D90	Krankheiten des Blutes und der blutbildenden Organe sowie bestimmte Störungen mit Beteiligung des Immunsystems	19	3,4	4	3,0	1	2,0
E00 – E90	Endokrine, Ernährungs- und Stoffwechselkrankheiten	37	5,2	4	6,3	9	4,7
F00 – F99	Psychische und Verhaltensstörungen	30	2,6	–	–	–	–
G00 – G99	Krankheiten des Nervensystems	164	8,2	37	14,7	32	8,5
H00 – H59	Krankheiten des Auges und der Augenanhangsgebilde	66	2,0	5	1,8	5	1,8
H60 – H95	Krankheiten des Ohres und des Warzenfortsatzes	20	3,3	1	1,0	14	3,6
I00 – I99	Krankheiten des Kreislaufsystems	297	2,4	3	4,7	26	2,7
J00 – J99	Krankheiten des Atmungssystems	199	5,0	27	2,8	102	5,1
K00 – K93	Krankheiten des Verdauungssystems	3 890	4,3	1 080	3,6	644	3,8
L00 – L99	Krankheiten der Haut und der Unterhaut	859	3,7	100	3,0	237	3,2
M00 – M99	Krankheiten des Muskel-Skelett-Systems und des Bindegewebes	839	5,0	7	6,3	105	4,6
N00 – N99	Krankheiten des Urogenitalsystemss	1 323	3,7	123	3,7	278	3,5
O00 – O99	Schwangerschaft, Geburt und Wochenbett	1	1,0	–	–	–	–
P00 – P96	Bestimmte Zustände, die ihren Ursprung in der Perinatalperiode haben	93	21,6	93	21,6	–	–
Q00 – Q99	Angeborene Fehlbildungen, Deformitäten und Chromosomenanomalien	3 468	5,8	1 283	8,3	1 341	4,3
R00 – R99	Symptome und abnorme klinische und Laborbefunde, die anderorts nicht klassifiziert sind	634	2,5	37	2,6	69	3,6
S00 – T98	Verletzungen, Vergiftungen und bestimmte andere Folgen äußerer Ursachen	8 977	2,8	844	2,8	2 712	2,8
Z00 – Z99	Faktoren, die den Gesundheitszustand beeinflussen und zur Inanspruchnahme des Gesundheitswesens führen	113	2,1	21	3,5	39	2,2
360 Kinderheilkunde							
A00 – B99	Bestimmte infektiöse und parasitäre Krankheiten	27 448	3,5	6 445	3,8	11 075	3,2
C00 – D48	Neubildungen	5 984	5,6	542	5,5	1 724	5,6
D50 – D90	Krankheiten des Blutes und der blutbildenden Organe sowie bestimmte Störungen mit Beteiligung des Immunsystems	2 244	5,6	198	6,9	655	6,0
E00 – E90	Endokrine, Ernährungs- und Stoffwechselkrankheiten	6 876	5,5	514	6,6	842	5,1
F00 – F99	Psychische und Verhaltensstörungen	8 978	7,4	237	8,2	1 270	6,4
G00 – G99	Krankheiten des Nervensystems	12 208	4,5	1 080	9,2	2 254	4,8
H00 – H59	Krankheiten des Auges und der Augenanhangsgebilde	1 220	3,6	210	4,9	287	3,0
H60 – H95	Krankheiten des Ohres und des Warzenfortsatzes	1 390	3,3	331	3,3	669	3,0
I00 – I99	Krankheiten des Kreislaufsystems	3 801	4,4	334	9,8	363	5,5
J00 – J99	Krankheiten des Atmungssystems	39 098	4,0	11 655	4,5	17 869	3,7
K00 – K93	Krankheiten des Verdauungssystems	14 514	3,5	1 748	3,8	2 061	3,3
L00 – L99	Krankheiten der Haut und der Unterhaut	4 232	3,9	662	4,3	1 466	3,8
M00 – M99	Krankheiten des Muskel-Skelett-Systems und des Bindegewebes	4 919	5,4	63	8,0	864	4,8
N00 – N99	Krankheiten des Urogenitalsystemss	5 913	5,0	1 678	5,9	1 445	5,1
O00 – O99	Schwangerschaft, Geburt und Wochenbett	15	5,1	–	–	–	–
P00 – P96	Bestimmte Zustände, die ihren Ursprung in der Perinatalperiode haben	24 919	13,4	24 907	13,4	10	17,0
Q00 – Q99	Angeborene Fehlbildungen, Deformitäten und Chromosomenanomalien	6 211	7,5	3 360	10,0	1 400	5,0
R00 – R99	Symptome und abnorme klinische und Laborbefunde, die anderorts nicht klassifiziert sind	24 456	2,4	3 729	2,9	3 846	2,5
S00 – T98	Verletzungen, Vergiftungen und bestimmte andere Folgen äußerer Ursachen	20 473	2,2	3 990	2,1	7 634	2,0
Z00 – Z99	Faktoren, die den Gesundheitszustand beeinflussen und zur Inanspruchnahme des Gesundheitswesens führen	4 943	2,2	2 663	2,6	1 151	1,7

1) Internationale statistische Klassifikation der Krankheiten und verwandter Gesundheitsprobleme (ICD-10)

**Noch: 2. Entlassene oder verstorbene vollstationäre Patientinnen und Patienten (ohne Stundenfälle) 2014
nach Altersgruppen, Verweildauer und Fachabteilungen
Noch: 2.1 Aus Krankenhäusern nach Diagnosen**

Postions- nummer ¹⁾	Krankheitsart	Entlassene oder verstorbene vollstationäre Patientinnen und Patienten					
		davon im Alter von ... bis unter ... Jahr(en)					
		5 – 15		15 – 25		25 – 35	
		Patien- t(inn)en	Verweildauer in Tagen	Patien- t(inn)en	Verweildauer in Tagen	Patien- t(inn)en	Verweildauer in Tagen
350 Kinderchirurgie							
A00 – B99	Bestimmte infektiöse und parasitäre Krankheiten	414	2,8	43	3,4	–	–
C00 – D48	Neubildungen	185	4,2	38	5,1	–	–
D50 – D90	Krankheiten des Blutes und der blutbildenden Organe sowie bestimmte Störungen mit Beteiligung des Immunsystems	10	3,4	4	4,3	–	–
E00 – E90	Endokrine, Ernährungs- und Stoffwechselkrankheiten	16	3,3	8	9,3	–	–
F00 – F99	Psychische und Verhaltensstörungen	23	2,7	7	2,3	–	–
G00 – G99	Krankheiten des Nervensystems	65	6,2	30	4,1	–	–
H00 – H59	Krankheiten des Auges und der Augenanhangsgebilde	53	2,0	3	1,3	–	–
H60 – H95	Krankheiten des Ohres und des Warzenfortsatzes	4	1,8	1	6,0	–	–
I00 – I99	Krankheiten des Kreislaufsystems	244	2,3	24	2,4	–	–
J00 – J99	Krankheiten des Atmungssystems	63	5,2	7	11,6	–	–
K00 – K93	Krankheiten des Verdauungssystems	1 875	4,5	291	6,0	–	–
L00 – L99	Krankheiten der Haut und der Unterhaut	449	4,0	73	5,1	–	–
M00 – M99	Krankheiten des Muskel-Skelett-Systems und des Bindegewebes	582	5,1	145	4,7	–	–
N00 – N99	Krankheiten des Urogenitalsystemss	800	3,5	122	4,6	–	–
O00 – O99	Schwangerschaft, Geburt und Wochenbett	–	–	1	1,0	–	–
P00 – P96	Bestimmte Zustände, die ihren Ursprung in der Perinatalperiode haben	–	–	–	–	–	–
Q00 – Q99	Angeborene Fehlbildungen, Deformitäten und Chromosomenanomalien	760	4,1	84	6,2	–	–
R00 – R99	Symptome und abnorme klinische und Laborbefunde, die anderorts nicht klassifiziert sind	437	2,3	91	2,7	–	–
S00 – T98	Verletzungen, Vergiftungen und bestimmte andere Folgen äußerer Ursachen	5 040	2,7	381	3,2	–	–
Z00 – Z99	Faktoren, die den Gesundheitszustand beeinflussen und zur Inanspruchnahme des Gesundheitswesens führen	46	1,5	7	2,0	–	–
360 Kinderheilkunde							
A00 – B99	Bestimmte infektiöse und parasitäre Krankheiten	7 893	3,5	2 035	4,4	–	–
C00 – D48	Neubildungen	2 571	5,6	1 147	5,4	–	–
D50 – D90	Krankheiten des Blutes und der blutbildenden Organe sowie bestimmte Störungen mit Beteiligung des Immunsystems	1 081	5,3	310	5,3	–	–
E00 – E90	Endokrine, Ernährungs- und Stoffwechselkrankheiten	3 990	5,5	1 530	5,6	–	–
F00 – F99	Psychische und Verhaltensstörungen	4 230	8,3	3 241	6,4	–	–
G00 – G99	Krankheiten des Nervensystems	6 205	3,9	2 669	3,6	–	–
H00 – H59	Krankheiten des Auges und der Augenanhangsgebilde	582	3,2	141	4,1	–	–
H60 – H95	Krankheiten des Ohres und des Warzenfortsatzes	323	3,6	67	4,4	–	–
I00 – I99	Krankheiten des Kreislaufsystems	1 870	3,4	1 234	4,1	–	–
J00 – J99	Krankheiten des Atmungssystems	8 085	3,9	1 489	4,7	–	–
K00 – K93	Krankheiten des Verdauungssystems	7 365	3,3	3 340	3,7	–	–
L00 – L99	Krankheiten der Haut und der Unterhaut	1 733	3,8	371	4,1	–	–
M00 – M99	Krankheiten des Muskel-Skelett-Systems und des Bindegewebes	2 798	5,3	1 194	6,1	–	–
N00 – N99	Krankheiten des Urogenitalsystemss	1 973	4,4	817	4,2	–	–
O00 – O99	Schwangerschaft, Geburt und Wochenbett	6	3,3	9	6,3	–	–
P00 – P96	Bestimmte Zustände, die ihren Ursprung in der Perinatalperiode haben	2	2,0	–	–	–	–
Q00 – Q99	Angeborene Fehlbildungen, Deformitäten und Chromosomenanomalien	1 138	3,8	313	5,7	–	–
R00 – R99	Symptome und abnorme klinische und Laborbefunde, die anderorts nicht klassifiziert sind	11 244	2,3	5 637	2,5	–	–
S00 – T98	Verletzungen, Vergiftungen und bestimmte andere Folgen äußerer Ursachen	7 155	2,3	1 694	2,8	–	–
Z00 – Z99	Faktoren, die den Gesundheitszustand beeinflussen und zur Inanspruchnahme des Gesundheitswesens führen	894	2,0	235	2,2	–	–

1) Internationale statistische Klassifikation der Krankheiten und verwandter Gesundheitsprobleme (ICD-10)

**Noch: 2. Entlassene oder verstorbene vollstationäre Patientinnen und Patienten (ohne Stundenfälle) 2014
nach Altersgruppen, Verweildauer und Fachabteilungen**
Noch: 2.1 Aus Krankenhäusern nach Diagnosen

Postions- nummer ¹⁾	Krankheitsart	Entlassene oder verstorbene Patientinnen und Patienten					
		davon im Alter von ... bis unter ... Jahr(en)					
		35 – 40		40 – 45		45 – 55	
		Patien- t(inn)en	Verweildauer in Tagen	Patien- t(inn)en	Verweildauer in Tagen	Patien- t(inn)en	Verweildauer in Tagen
350 Kinderchirurgie							
A00 – B99	Bestimmte infektiöse und parasitäre Krankheiten	–	–	–	–	–	–
C00 – D48	Neubildungen	–	–	–	–	–	–
D50 – D90	Krankheiten des Blutes und der blutbildenden Organe sowie bestimmte Störungen mit Beteiligung des Immunsystems	–	–	–	–	–	–
E00 – E90	Endokrine, Ernährungs- und Stoffwechselkrankheiten	–	–	–	–	–	–
F00 – F99	Psychische und Verhaltensstörungen	–	–	–	–	–	–
G00 – G99	Krankheiten des Nervensystems	–	–	–	–	–	–
H00 – H59	Krankheiten des Auges und der Augenanhangsgebilde	–	–	–	–	–	–
H60 – H95	Krankheiten des Ohres und des Warzenfortsatzes	–	–	–	–	–	–
I00 – I99	Krankheiten des Kreislaufsystems	–	–	–	–	–	–
J00 – J99	Krankheiten des Atmungssystems	–	–	–	–	–	–
K00 – K93	Krankheiten des Verdauungssystems	–	–	–	–	–	–
L00 – L99	Krankheiten der Haut und der Unterhaut	–	–	–	–	–	–
M00 – M99	Krankheiten des Muskel-Skelett-Systems und des Bindegewebes	–	–	–	–	–	–
N00 – N99	Krankheiten des Urogenitalsystemss	–	–	–	–	–	–
O00 – O99	Schwangerschaft, Geburt und Wochenbett	–	–	–	–	–	–
P00 – P96	Bestimmte Zustände, die ihren Ursprung in der Perinatalperiode haben	–	–	–	–	–	–
Q00 – Q99	Angeborene Fehlbildungen, Deformitäten und Chromosomenanomalien	–	–	–	–	–	–
R00 – R99	Symptome und abnorme klinische und Laborbefunde, die anderorts nicht klassifiziert sind	–	–	–	–	–	–
S00 – T98	Verletzungen, Vergiftungen und bestimmte andere Folgen äußerer Ursachen	–	–	–	–	–	–
Z00 – Z99	Faktoren, die den Gesundheitszustand beeinflussen und zur Inanspruchnahme des Gesundheitswesens führen	–	–	–	–	–	–
360 Kinderheilkunde							
A00 – B99	Bestimmte infektiöse und parasitäre Krankheiten	–	–	–	–	–	–
C00 – D48	Neubildungen	–	–	–	–	–	–
D50 – D90	Krankheiten des Blutes und der blutbildenden Organe sowie bestimmte Störungen mit Beteiligung des Immunsystems	–	–	–	–	–	–
E00 – E90	Endokrine, Ernährungs- und Stoffwechselkrankheiten	–	–	–	–	–	–
F00 – F99	Psychische und Verhaltensstörungen	–	–	–	–	–	–
G00 – G99	Krankheiten des Nervensystems	–	–	–	–	–	–
H00 – H59	Krankheiten des Auges und der Augenanhangsgebilde	–	–	–	–	–	–
H60 – H95	Krankheiten des Ohres und des Warzenfortsatzes	–	–	–	–	–	–
I00 – I99	Krankheiten des Kreislaufsystems	–	–	–	–	–	–
J00 – J99	Krankheiten des Atmungssystems	–	–	–	–	–	–
K00 – K93	Krankheiten des Verdauungssystems	–	–	–	–	–	–
L00 – L99	Krankheiten der Haut und der Unterhaut	–	–	–	–	–	–
M00 – M99	Krankheiten des Muskel-Skelett-Systems und des Bindegewebes	–	–	–	–	–	–
N00 – N99	Krankheiten des Urogenitalsystemss	–	–	–	–	–	–
O00 – O99	Schwangerschaft, Geburt und Wochenbett	–	–	–	–	–	–
P00 – P96	Bestimmte Zustände, die ihren Ursprung in der Perinatalperiode haben	–	–	–	–	–	–
Q00 – Q99	Angeborene Fehlbildungen, Deformitäten und Chromosomenanomalien	–	–	–	–	–	–
R00 – R99	Symptome und abnorme klinische und Laborbefunde, die anderorts nicht klassifiziert sind	–	–	–	–	–	–
S00 – T98	Verletzungen, Vergiftungen und bestimmte andere Folgen äußerer Ursachen	–	–	–	–	–	–
Z00 – Z99	Faktoren, die den Gesundheitszustand beeinflussen und zur Inanspruchnahme des Gesundheitswesens führen	–	–	–	–	–	–

1) Internationale statistische Klassifikation der Krankheiten und verwandter Gesundheitsprobleme (ICD-10)

**Noch: 2. Entlassene oder verstorbene vollstationäre Patientinnen und Patienten (ohne Stundenfälle) 2014
nach Altersgruppen, Verweildauer und Fachabteilungen**
Noch: 2.1 Aus Krankenhäusern nach Diagnosen

Postions- nummer ¹⁾	Krankheitsart	Entlassene oder verstorbene vollstationäre Patientinnen und Patienten					
		davon im Alter von ... bis unter ... Jahr(en)					
		55 – 65		65 – 75		75 und mehr	
		Patien- t(inn)en	Verweildauer in Tagen	Patien- t(inn)en	Verweildauer in Tagen	Patien- t(inn)en	Verweildauer in Tagen
350 Kinderchirurgie							
A00 – B99	Bestimmte infektiöse und parasitäre Krankheiten	–	–	–	–	–	–
C00 – D48	Neubildungen	–	–	–	–	–	–
D50 – D90	Krankheiten des Blutes und der blutbildenden Organe sowie bestimmte Störungen mit Beteiligung des Immunsystems	–	–	–	–	–	–
E00 – E90	Endokrine, Ernährungs- und Stoffwechselkrankheiten	–	–	–	–	–	–
F00 – F99	Psychische und Verhaltensstörungen	–	–	–	–	–	–
G00 – G99	Krankheiten des Nervensystems	–	–	–	–	–	–
H00 – H59	Krankheiten des Auges und der Augenanhangsgebilde	–	–	–	–	–	–
H60 – H95	Krankheiten des Ohres und des Warzenfortsatzes	–	–	–	–	–	–
I00 – I99	Krankheiten des Kreislaufsystems	–	–	–	–	–	–
J00 – J99	Krankheiten des Atmungssystems	–	–	–	–	–	–
K00 – K93	Krankheiten des Verdauungssystems	–	–	–	–	–	–
L00 – L99	Krankheiten der Haut und der Unterhaut	–	–	–	–	–	–
M00 – M99	Krankheiten des Muskel-Skelett-Systems und des Bindegewebes	–	–	–	–	–	–
N00 – N99	Krankheiten des Urogenitalsystemss	–	–	–	–	–	–
O00 – O99	Schwangerschaft, Geburt und Wochenbett	–	–	–	–	–	–
P00 – P96	Bestimmte Zustände, die ihren Ursprung in der Perinatalperiode haben	–	–	–	–	–	–
Q00 – Q99	Angeborene Fehlbildungen, Deformitäten und Chromosomenanomalien	–	–	–	–	–	–
R00 – R99	Symptome und abnorme klinische und Laborbefunde, die anderorts nicht klassifiziert sind	–	–	–	–	–	–
S00 – T98	Verletzungen, Vergiftungen und bestimmte andere Folgen äußerer Ursachen	–	–	–	–	–	–
Z00 – Z99	Faktoren, die den Gesundheitszustand beeinflussen und zur Inanspruchnahme des Gesundheitswesens führen	–	–	–	–	–	–
360 Kinderheilkunde							
A00 – B99	Bestimmte infektiöse und parasitäre Krankheiten	–	–	–	–	–	–
C00 – D48	Neubildungen	–	–	–	–	–	–
D50 – D90	Krankheiten des Blutes und der blutbildenden Organe sowie bestimmte Störungen mit Beteiligung des Immunsystems	–	–	–	–	–	–
E00 – E90	Endokrine, Ernährungs- und Stoffwechselkrankheiten	–	–	–	–	–	–
F00 – F99	Psychische und Verhaltensstörungen	–	–	–	–	–	–
G00 – G99	Krankheiten des Nervensystems	–	–	–	–	–	–
H00 – H59	Krankheiten des Auges und der Augenanhangsgebilde	–	–	–	–	–	–
H60 – H95	Krankheiten des Ohres und des Warzenfortsatzes	–	–	–	–	–	–
I00 – I99	Krankheiten des Kreislaufsystems	–	–	–	–	–	–
J00 – J99	Krankheiten des Atmungssystems	–	–	–	–	–	–
K00 – K93	Krankheiten des Verdauungssystems	–	–	–	–	–	–
L00 – L99	Krankheiten der Haut und der Unterhaut	–	–	–	–	–	–
M00 – M99	Krankheiten des Muskel-Skelett-Systems und des Bindegewebes	–	–	–	–	–	–
N00 – N99	Krankheiten des Urogenitalsystemss	–	–	–	–	–	–
O00 – O99	Schwangerschaft, Geburt und Wochenbett	–	–	–	–	–	–
P00 – P96	Bestimmte Zustände, die ihren Ursprung in der Perinatalperiode haben	–	–	–	–	–	–
Q00 – Q99	Angeborene Fehlbildungen, Deformitäten und Chromosomenanomalien	–	–	–	–	–	–
R00 – R99	Symptome und abnorme klinische und Laborbefunde, die anderorts nicht klassifiziert sind	–	–	–	–	–	–
S00 – T98	Verletzungen, Vergiftungen und bestimmte andere Folgen äußerer Ursachen	–	–	–	–	–	–
Z00 – Z99	Faktoren, die den Gesundheitszustand beeinflussen und zur Inanspruchnahme des Gesundheitswesens führen	–	–	–	–	–	–

1) Internationale statistische Klassifikation der Krankheiten und verwandter Gesundheitsprobleme (ICD-10)

**Noch: 2. Entlassene oder verstorbene vollstationäre Patientinnen und Patienten (ohne Stundenfälle) 2014
nach Altersgruppen, Verweildauer und Fachabteilungen**
Noch: 2.1 Aus Krankenhäusern nach Diagnosen

Postionsnummer ¹⁾	Krankheitsart	Entlassene oder verstorbene vollstationäre Patientinnen und Patienten					
		insgesamt		davon im Alter von ... bis unter ... Jahr(en)			
		Pati- ent- t(inn) en	Verweildauer in Tagen	unter 1		1 – 5	
Pati- ent- t(inn) en	Verweildauer in Tagen			Pati- ent- t(inn) en	Verweildauer in Tagen		
390 Kinder- und Jugendpsychiatrie, -psychotherapie							
E00 – E90	Endokrine, Ernährungs- und Stoffwechselkrankheiten	1	5,0	–	–	–	–
F00 – F99	Psychische und Verhaltensstörungen	12 978	30,5	7	17,0	62	26,0
G00 – G99	Krankheiten des Nervensystems	1	14,0	–	–	–	–
K00 – K93	Krankheiten des Verdauungssystems	1	22,0	–	–	–	–
R00 – R99	Symptome und abnorme klinische und Laborbefunde, die anderorts nicht klassifiziert sind	2	15,0	–	–	–	–
S00 – T98	Verletzungen, Vergiftungen und bestimmte andere Folgen äußerer Ursachen	2	1,0	–	–	–	–
Z00 – Z99	Faktoren, die den Gesundheitszustand beeinflussen und zur Inanspruchnahme des Gesundheitswesens führen	1	12,0	–	–	–	–
510 Mund-Kiefer-Gesichtschirurgie							
A00 – B99	Bestimmte infektiöse und parasitäre Krankheiten	109	5,3	–	–	2	5,5
C00 – D48	Neubildungen	5 820	7,9	3	3,3	11	5,8
D50 – D90	Krankheiten des Blutes und der blutbildenden Organe sowie bestimmte Störungen mit Beteiligung des Immunsystems	42	5,1	–	–	–	–
E00 – E90	Endokrine, Ernährungs- und Stoffwechselkrankheiten	20	8,5	–	–	–	–
F00 – F99	Psychische und Verhaltensstörungen	6	6,2	–	–	–	–
G00 – G99	Krankheiten des Nervensystems	62	4,9	–	–	–	–
H00 – H59	Krankheiten des Auges und der Augenanhangsgebilde	103	4,5	–	–	–	–
H60 – H95	Krankheiten des Ohres und des Warzenfortsatzes	18	3,5	2	3,0	2	1,0
I00 – I99	Krankheiten des Kreislaufsystems	56	5,3	–	–	1	6,0
J00 – J99	Krankheiten des Atmungssystems	680	4,3	1	5,0	15	2,3
K00 – K93	Krankheiten des Verdauungssystems	13 548	4,0	3	2,7	179	1,5
L00 – L99	Krankheiten der Haut und der Unterhaut	387	4,0	–	–	8	1,6
M00 – M99	Krankheiten des Muskel-Skelett-Systems und des Bindegewebes	306	7,0	–	–	1	1,0
N00 – N99	Krankheiten des Urogenitalsystems	1	1,0	–	–	–	–
O00 – O99	Schwangerschaft, Geburt und Wochenbett	4	2,3	–	–	–	–
Q00 – Q99	Angeborene Fehlbildungen, Deformitäten und Chromosomenanomalien	633	4,6	134	6,1	83	4,6
R00 – R99	Symptome und abnorme klinische und Laborbefunde, die anderorts nicht klassifiziert sind	193	3,5	–	–	5	4,6
S00 – T98	Verletzungen, Vergiftungen und bestimmte andere Folgen äußerer Ursachen	5 442	4,3	1	1,0	140	1,4
Z00 – Z99	Faktoren, die den Gesundheitszustand beeinflussen und zur Inanspruchnahme des Gesundheitswesens führen	15	3,6	–	–	–	–
540 Neurochirurgie							
A00 – B99	Bestimmte infektiöse und parasitäre Krankheiten	77	14,6	–	–	1	18,0
C00 – D48	Neubildungen	7 232	12,2	1	1,0	15	14,3
D50 – D90	Krankheiten des Blutes und der blutbildenden Organe sowie bestimmte Störungen mit Beteiligung des Immunsystems	7	12,4	–	–	–	–
E00 – E90	Endokrine, Ernährungs- und Stoffwechselkrankheiten	62	12,8	–	–	–	–
F00 – F99	Psychische und Verhaltensstörungen	72	7,3	–	–	–	–
G00 – G99	Krankheiten des Nervensystems	3 676	10,5	6	8,7	12	8,4
H00 – H59	Krankheiten des Auges und der Augenanhangsgebilde	20	5,7	–	–	–	–
H60 – H95	Krankheiten des Ohres und des Warzenfortsatzes	9	3,4	–	–	–	–
I00 – I99	Krankheiten des Kreislaufsystems	5 521	13,9	2	16,5	2	11,0
J00 – J99	Krankheiten des Atmungssystems	34	12,9	1	17,0	–	–
K00 – K93	Krankheiten des Verdauungssystems	30	21,4	–	–	–	–
L00 – L99	Krankheiten der Haut und der Unterhaut	31	8,8	–	–	1	8,0
M00 – M99	Krankheiten des Muskel-Skelett-Systems und des Bindegewebes	20 473	8,0	–	–	5	4,4

1) Internationale statistische Klassifikation der Krankheiten und verwandter Gesundheitsprobleme (ICD-10)

Noch: 2. Entlassene oder verstorbene vollstationäre Patientinnen und Patienten (ohne Stundenfälle) 2014 nach Altersgruppen, Verweildauer und Fachabteilungen

Noch: 2.1 Aus Krankenhäusern nach Diagnosen

Postionsnummer ¹⁾	Krankheitsart	Entlassene oder verstorbene vollstationäre Patientinnen und Patienten					
		davon im Alter von ... bis unter ... Jahr(en)					
		5 – 15		15 – 25		25 – 35	
		Patient(inn)en	Verweildauer in Tagen	Patient(inn)en	Verweildauer in Tagen	Patient(inn)en	Verweildauer in Tagen
390 Kinder- und Jugendpsychiatrie, -psychotherapie							
E00 – E90	Endokrine, Ernährungs- und Stoffwechselkrankheiten	1	5,0	–	–	–	–
F00 – F99	Psychische und Verhaltensstörungen	6 045	34,7	6 864	26,9	–	–
G00 – G99	Krankheiten des Nervensystems	–	–	1	14,0	–	–
K00 – K93	Krankheiten des Verdauungssystems	–	–	1	22,0	–	–
R00 – R99	Symptome und abnorme klinische und Laborbefunde, die anderorts nicht klassifiziert sind	–	–	2	15,0	–	–
S00 – T98	Verletzungen, Vergiftungen und bestimmte andere Folgen äußerer Ursachen	1	1,0	1	1,0	–	–
Z00 – Z99	Faktoren, die den Gesundheitszustand beeinflussen und zur Inanspruchnahme des Gesundheitswesens führen	1	12,0	–	–	–	–
510 Mund-Kiefer-Gesichtschirurgie							
A00 – B99	Bestimmte infektiöse und parasitäre Krankheiten	2	5,5	6	3,3	6	4,8
C00 – D48	Neubildungen	35	3,1	98	4,7	113	5,5
D50 – D90	Krankheiten des Blutes und der blutbildenden Organe sowie bestimmte Störungen mit Beteiligung des Immunsystems	–	–	1	2,0	3	1,7
E00 – E90	Endokrine, Ernährungs- und Stoffwechselkrankheiten	–	–	–	–	3	6,3
F00 – F99	Psychische und Verhaltensstörungen	–	–	1	1,0	–	–
G00 – G99	Krankheiten des Nervensystems	–	–	6	6,8	3	8,3
H00 – H59	Krankheiten des Auges und der Augenanhangsgebilde	2	8,0	3	5,7	5	6,4
H60 – H95	Krankheiten des Ohres und des Warzenfortsatzes	–	–	–	–	3	3,7
I00 – I99	Krankheiten des Kreislaufsystems	–	–	8	2,6	8	2,4
J00 – J99	Krankheiten des Atmungssystems	21	4,9	122	4,0	108	4,0
K00 – K93	Krankheiten des Verdauungssystems	521	2,3	1 783	3,7	1 328	4,0
L00 – L99	Krankheiten der Haut und der Unterhaut	22	3,0	47	3,3	43	3,0
M00 – M99	Krankheiten des Muskel-Skelett-Systems und des Bindegewebes	12	7,3	24	5,1	25	5,2
N00 – N99	Krankheiten des Urogenitalsystems	–	–	–	–	–	–
O00 – O99	Schwangerschaft, Geburt und Wochenbett	–	–	1	1,0	3	2,7
Q00 – Q99	Angeborene Fehlbildungen, Deformitäten und Chromosomenanomalien	194	4,1	109	3,8	44	4,3
R00 – R99	Symptome und abnorme klinische und Laborbefunde, die anderorts nicht klassifiziert sind	5	2,4	20	1,9	10	3,5
S00 – T98	Verletzungen, Vergiftungen und bestimmte andere Folgen äußerer Ursachen	203	3,1	1 020	3,8	797	3,8
Z00 – Z99	Faktoren, die den Gesundheitszustand beeinflussen und zur Inanspruchnahme des Gesundheitswesens führen	–	–	3	3,0	1	4,0
540 Neurochirurgie							
A00 – B99	Bestimmte infektiöse und parasitäre Krankheiten	–	–	2	10,0	7	21,4
C00 – D48	Neubildungen	50	11,6	206	9,5	447	9,6
D50 – D90	Krankheiten des Blutes und der blutbildenden Organe sowie bestimmte Störungen mit Beteiligung des Immunsystems	–	–	1	36,0	–	–
E00 – E90	Endokrine, Ernährungs- und Stoffwechselkrankheiten	–	–	8	11,1	2	5,0
F00 – F99	Psychische und Verhaltensstörungen	1	7,0	3	5,3	10	6,4
G00 – G99	Krankheiten des Nervensystems	27	8,9	163	9,0	253	10,2
H00 – H59	Krankheiten des Auges und der Augenanhangsgebilde	3	2,3	–	–	4	3,8
H60 – H95	Krankheiten des Ohres und des Warzenfortsatzes	–	–	–	–	–	–
I00 – I99	Krankheiten des Kreislaufsystems	7	15,3	57	13,5	173	12,0
J00 – J99	Krankheiten des Atmungssystems	–	–	–	–	3	24,7
K00 – K93	Krankheiten des Verdauungssystems	1	1,0	1	7,0	1	1,0
L00 – L99	Krankheiten der Haut und der Unterhaut	–	–	2	4,0	2	4,5
M00 – M99	Krankheiten des Muskel-Skelett-Systems und des Bindegewebes	9	4,2	268	5,6	1 051	6,0

1) Internationale statistische Klassifikation der Krankheiten und verwandter Gesundheitsprobleme (ICD-10)

Noch: 2. Entlassene oder verstorbene vollstationäre Patientinnen und Patienten (ohne Stundenfälle) 2014 nach Altersgruppen, Verweildauer und Fachabteilungen

Noch: 2.1 Aus Krankenhäusern nach Diagnosen

Postionsnummer ¹⁾	Krankheitsart	Entlassene oder verstorbene Patientinnen und Patienten					
		davon im Alter von ... bis unter ... Jahr(en)					
		35 – 40		40 – 45		45 – 55	
		Patient(inn)en	Verweildauer in Tagen	Patient(inn)en	Verweildauer in Tagen	Patient(inn)en	Verweildauer in Tagen
390 Kinder- und Jugendpsychiatrie, -psychotherapie							
E00 – E90	Endokrine, Ernährungs- und Stoffwechselkrankheiten	–	–	–	–	–	–
F00 – F99	Psychische und Verhaltensstörungen	–	–	–	–	–	–
G00 – G99	Krankheiten des Nervensystems	–	–	–	–	–	–
K00 – K93	Krankheiten des Verdauungssystems	–	–	–	–	–	–
R00 – R99	Symptome und abnorme klinische und Laborbefunde, die anderorts nicht klassifiziert sind	–	–	–	–	–	–
S00 – T98	Verletzungen, Vergiftungen und bestimmte andere Folgen äußerer Ursachen	–	–	–	–	–	–
Z00 – Z99	Faktoren, die den Gesundheitszustand beeinflussen und zur Inanspruchnahme des Gesundheitswesens führen	–	–	–	–	–	–
510 Mund-Kiefer-Gesichtschirurgie							
A00 – B99	Bestimmte infektiöse und parasitäre Krankheiten	4	4,3	10	5,0	21	5,3
C00 – D48	Neubildungen	103	6,9	136	6,9	744	8,1
D50 – D90	Krankheiten des Blutes und der blutbildenden Organe sowie bestimmte Störungen mit Beteiligung des Immunsystems	3	6,3	–	–	4	6,8
E00 – E90	Endokrine, Ernährungs- und Stoffwechselkrankheiten	2	4,0	1	12,0	6	9,5
F00 – F99	Psychische und Verhaltensstörungen	–	–	–	–	3	6,7
G00 – G99	Krankheiten des Nervensystems	2	9,0	5	5,8	9	4,8
H00 – H59	Krankheiten des Auges und der Augenanhangsgebilde	2	12,5	2	2,0	20	3,8
H60 – H95	Krankheiten des Ohres und des Warzenfortsatzes	–	–	1	5,0	1	6,0
I00 – I99	Krankheiten des Kreislaufsystems	2	3,0	3	3,0	8	10,4
J00 – J99	Krankheiten des Atmungssystems	40	5,0	59	4,0	124	4,4
K00 – K93	Krankheiten des Verdauungssystems	470	3,9	589	4,3	1 692	4,3
L00 – L99	Krankheiten der Haut und der Unterhaut	13	2,5	24	4,3	49	4,0
M00 – M99	Krankheiten des Muskel-Skelett-Systems und des Bindegewebes	8	5,4	16	4,5	49	6,8
N00 – N99	Krankheiten des Urogenitalsystems	1	1,0	–	–	–	–
O00 – O99	Schwangerschaft, Geburt und Wochenbett	–	–	–	–	–	–
Q00 – Q99	Angeborene Fehlbildungen, Deformitäten und Chromosomenanomalien	12	5,8	11	5,6	19	4,9
R00 – R99	Symptome und abnorme klinische und Laborbefunde, die anderorts nicht klassifiziert sind	8	2,9	6	3,7	31	4,0
S00 – T98	Verletzungen, Vergiftungen und bestimmte andere Folgen äußerer Ursachen	270	4,4	296	4,9	699	4,7
Z00 – Z99	Faktoren, die den Gesundheitszustand beeinflussen und zur Inanspruchnahme des Gesundheitswesens führen	–	–	–	–	1	1,0
540 Neurochirurgie							
A00 – B99	Bestimmte infektiöse und parasitäre Krankheiten	2	5,5	1	12,0	9	12,4
C00 – D48	Neubildungen	293	11,0	410	9,8	1 554	10,8
D50 – D90	Krankheiten des Blutes und der blutbildenden Organe sowie bestimmte Störungen mit Beteiligung des Immunsystems	–	–	–	–	2	2,5
E00 – E90	Endokrine, Ernährungs- und Stoffwechselkrankheiten	5	16,2	4	5,0	15	12,3
F00 – F99	Psychische und Verhaltensstörungen	7	5,4	7	8,3	14	7,0
G00 – G99	Krankheiten des Nervensystems	177	9,4	207	9,0	700	9,6
H00 – H59	Krankheiten des Auges und der Augenanhangsgebilde	–	–	–	–	6	6,5
H60 – H95	Krankheiten des Ohres und des Warzenfortsatzes	2	3,5	–	–	3	1,7
I00 – I99	Krankheiten des Kreislaufsystems	140	12,6	229	13,9	1 118	14,1
J00 – J99	Krankheiten des Atmungssystems	1	12,0	1	1,0	4	7,8
K00 – K93	Krankheiten des Verdauungssystems	1	42,0	1	13,0	1	25,0
L00 – L99	Krankheiten der Haut und der Unterhaut	–	–	4	16,3	10	8,4
M00 – M99	Krankheiten des Muskel-Skelett-Systems und des Bindegewebes	1 030	6,3	1 488	6,3	4 377	6,7

1) Internationale statistische Klassifikation der Krankheiten und verwandter Gesundheitsprobleme (ICD-10)

**Noch: 2. Entlassene oder verstorbene vollstationäre Patientinnen und Patienten (ohne Stundenfälle) 2014
nach Altersgruppen, Verweildauer und Fachabteilungen**
Noch: 2.1 Aus Krankenhäusern nach Diagnosen

Postions- nummer ¹⁾	Krankheitsart	Entlassene oder verstorbene vollstationäre Patientinnen und Patienten					
		davon im Alter von ... bis unter ... Jahr(en)					
		55 – 65		65 – 75		75 und mehr	
		Patien- t(inn)en	Verweildauer in Tagen	Patien- t(inn)en	Verweildauer in Tagen	Patien- t(inn)en	Verweildauer in Tagen
390 Kinder- und Jugendpsychiatrie, -psychotherapie							
E00 – E90	Endokrine, Ernährungs- und Stoffwechselkrankheiten	–	–	–	–	–	–
F00 – F99	Psychische und Verhaltensstörungen	–	–	–	–	–	–
G00 – G99	Krankheiten des Nervensystems	–	–	–	–	–	–
K00 – K93	Krankheiten des Verdauungssystems	–	–	–	–	–	–
R00 – R99	Symptome und abnorme klinische und Laborbefunde, die anderorts nicht klassifiziert sind	–	–	–	–	–	–
S00 – T98	Verletzungen, Vergiftungen und bestimmte andere Folgen äußerer Ursachen	–	–	–	–	–	–
Z00 – Z99	Faktoren, die den Gesundheitszustand beeinflussen und zur Inanspruchnahme des Gesundheitswesens führen	–	–	–	–	–	–
510 Mund-Kiefer-Gesichtschirurgie							
A00 – B99	Bestimmte infektiöse und parasitäre Krankheiten	17	5,5	22	5,6	19	6,0
C00 – D48	Neubildungen	1 219	9,4	1 335	8,3	2 023	7,2
D50 – D90	Krankheiten des Blutes und der blutbildenden Organe sowie bestimmte Störungen mit Beteiligung des Immunsystems	1	3,0	12	5,3	18	5,2
E00 – E90	Endokrine, Ernährungs- und Stoffwechselkrankheiten	2	10,5	5	10,0	1	3,0
F00 – F99	Psychische und Verhaltensstörungen	1	1,0	–	–	1	15,0
G00 – G99	Krankheiten des Nervensystems	11	4,1	9	4,9	17	3,6
H00 – H59	Krankheiten des Auges und der Augenanhangsgebilde	22	3,6	14	2,6	33	5,5
H60 – H95	Krankheiten des Ohres und des Warzenfortsatzes	3	4,3	1	6,0	5	2,8
I00 – I99	Krankheiten des Kreislaufsystems	9	5,0	7	3,0	10	8,6
J00 – J99	Krankheiten des Atmungssystems	95	4,5	65	4,8	30	4,4
K00 – K93	Krankheiten des Verdauungssystems	1 711	4,3	2 076	4,4	3 196	3,8
L00 – L99	Krankheiten der Haut und der Unterhaut	54	5,4	52	4,1	75	4,6
M00 – M99	Krankheiten des Muskel-Skelett-Systems und des Bindegewebes	57	8,5	70	7,6	44	7,5
N00 – N99	Krankheiten des Urogenitalsystems	–	–	–	–	–	–
O00 – O99	Schwangerschaft, Geburt und Wochenbett	–	–	–	–	–	–
Q00 – Q99	Angeborene Fehlbildungen, Deformitäten und Chromosomenanomalien	15	4,4	8	3,5	4	4,8
R00 – R99	Symptome und abnorme klinische und Laborbefunde, die anderorts nicht klassifiziert sind	29	4,8	30	3,3	49	3,1
S00 – T98	Verletzungen, Vergiftungen und bestimmte andere Folgen äußerer Ursachen	495	5,0	546	5,0	975	4,9
Z00 – Z99	Faktoren, die den Gesundheitszustand beeinflussen und zur Inanspruchnahme des Gesundheitswesens führen	4	7,8	2	1,5	4	1,5
540 Neurochirurgie							
A00 – B99	Bestimmte infektiöse und parasitäre Krankheiten	10	16,0	27	16,0	18	11,7
C00 – D48	Neubildungen	1 656	12,1	1 542	13,9	1 058	14,7
D50 – D90	Krankheiten des Blutes und der blutbildenden Organe sowie bestimmte Störungen mit Beteiligung des Immunsystems	–	–	1	16,0	3	10,0
E00 – E90	Endokrine, Ernährungs- und Stoffwechselkrankheiten	12	9,2	8	18,1	8	19,0
F00 – F99	Psychische und Verhaltensstörungen	12	7,5	9	6,2	9	10,9
G00 – G99	Krankheiten des Nervensystems	697	11,0	790	11,5	644	11,2
H00 – H59	Krankheiten des Auges und der Augenanhangsgebilde	4	1,8	2	5,0	1	35,0
H60 – H95	Krankheiten des Ohres und des Warzenfortsatzes	3	5,7	1	2,0	–	–
I00 – I99	Krankheiten des Kreislaufsystems	1 120	14,7	1 150	14,4	1 523	13,1
J00 – J99	Krankheiten des Atmungssystems	10	12,6	7	17,3	7	8,1
K00 – K93	Krankheiten des Verdauungssystems	3	21,0	11	23,5	10	23,2
L00 – L99	Krankheiten der Haut und der Unterhaut	3	4,0	4	8,5	5	10,8
M00 – M99	Krankheiten des Muskel-Skelett-Systems und des Bindegewebes	4 320	7,7	4 074	9,1	3 851	10,3

1) Internationale statistische Klassifikation der Krankheiten und verwandter Gesundheitsprobleme (ICD-10)

**Noch: 2. Entlassene oder verstorbene vollstationäre Patientinnen und Patienten (ohne Stundenfälle) 2014
nach Altersgruppen, Verweildauer und Fachabteilungen
Noch: 2.1 Aus Krankenhäusern nach Diagnosen**

Postions- nummer ¹⁾	Krankheitsart	Entlassene oder verstorbene vollstationäre Patientinnen und Patienten					
		insgesamt		davon im Alter von ... bis unter ... Jahr(en)			
				unter 1		1 – 5	
Patient- (inn)en	Verweildauer in Tagen	Patient- (inn)en	Verweildauer in Tagen	Patient- (inn)en	Verweildauer in Tagen	Patient- (inn)en	Verweildauer in Tagen
noch: 540 Neurochirurgie							
N00 – N99	Krankheiten des Urogenitalsystemss	37	8,2	–	–	–	–
O00 – O99	Schwangerschaft, Geburt und Wochenbett	2	30,0	–	–	–	–
P00 – P96	Bestimmte Zustände, die ihren Ursprung in der Perinatalperiode haben	1	84,0	1	84,0	–	–
Q00 – Q99	Angeborene Fehlbildungen, Deformitäten und Chromosomenanomalien	320	8,7	22	7,2	12	4,5
R00 – R99	Symptome und abnorme klinische und Laborbefunde, die anderorts nicht klassifiziert sind	345	4,9	–	–	2	1,5
S00 – T98	Verletzungen, Vergiftungen und bestimmte andere Folgen äußerer Ursachen	5 287	12,8	10	6,8	18	6,4
Z00 – Z99	Faktoren, die den Gesundheitszustand beeinflussen und zur Inanspruchnahme des Gesundheitswesens führen	221	4,4	–	–	2	5,5
570 Neurologie							
A00 – B99	Bestimmte infektiöse und parasitäre Krankheiten	3 078	10,9	–	–	–	–
C00 – D48	Neubildungen	3 790	9,6	–	–	–	–
D50 – D90	Krankheiten des Blutes und der blutbildenden Organe sowie bestimmte Störungen mit Beteiligung des Immunsystems	208	10,3	–	–	–	–
E00 – E90	Endokrine, Ernährungs- und Stoffwechselkrankheiten	2 357	7,5	–	–	–	–
F00 – F99	Psychische und Verhaltensstörungen	9 882	7,5	–	–	60	12,5
G00 – G99	Krankheiten des Nervensystems	100 405	6,8	40	15,2	270	9,8
H00 – H59	Krankheiten des Auges und der Augenanhangsgebilde	3 021	5,4	–	–	–	–
H60 – H95	Krankheiten des Ohres und des Warzenfortsatzes	7 517	4,4	–	–	–	–
I00 – I99	Krankheiten des Kreislaufsystems	45 416	10,9	–	–	–	–
J00 – J99	Krankheiten des Atmungssystems	891	8,7	–	–	–	–
K00 – K93	Krankheiten des Verdauungssystems	288	13,4	–	–	–	–
L00 – L99	Krankheiten der Haut und der Unterhaut	62	12,0	–	–	–	–
M00 – M99	Krankheiten des Muskel-Skelett-Systems und des Bindegewebes	9 572	7,6	–	–	–	–
N00 – N99	Krankheiten des Urogenitalsystemss	589	9,1	–	–	–	–
O00 – O99	Schwangerschaft, Geburt und Wochenbett	48	5,1	–	–	–	–
P00 – P96	Bestimmte Zustände, die ihren Ursprung in der Perinatalperiode haben	1	1,0	–	–	–	–
Q00 – Q99	Angeborene Fehlbildungen, Deformitäten und Chromosomenanomalien	123	7,4	–	–	1	9,0
R00 – R99	Symptome und abnorme klinische und Laborbefunde, die anderorts nicht klassifiziert sind	16 788	5,0	–	–	6	9,2
S00 – T98	Verletzungen, Vergiftungen und bestimmte andere Folgen äußerer Ursachen	2 182	13,3	–	–	–	–
Z00 – Z99	Faktoren, die den Gesundheitszustand beeinflussen und zur Inanspruchnahme des Gesundheitswesens führen	380	3,1	1	2,0	–	–
630 Nuklearmedizin							
C00 – D48	Neubildungen	3 584	2,8	–	–	10	4,8
D50 – D90	Krankheiten des Blutes und der blutbildenden Organe sowie bestimmte Störungen mit Beteiligung des Immunsystems	1	17,0	–	–	–	–
E00 – E90	Endokrine, Ernährungs- und Stoffwechselkrankheiten	5 857	3,5	–	–	–	–
I00 – I99	Krankheiten des Kreislaufsystems	9	4,1	–	–	–	–
J00 – J99	Krankheiten des Atmungssystems	1	3,0	–	–	–	–
K00 – K93	Krankheiten des Verdauungssystems	1	4,0	–	–	–	–
L00 – L99	Krankheiten der Haut und der Unterhaut	1	2,0	–	–	–	–
M00 – M99	Krankheiten des Muskel-Skelett-Systems und des Bindegewebes	65	2,2	–	–	–	–
S00 – T98	Verletzungen, Vergiftungen und bestimmte andere Folgen äußerer Ursachen	1	1,0	–	–	–	–
Z00 – Z99	Faktoren, die den Gesundheitszustand beeinflussen und zur Inanspruchnahme des Gesundheitswesens führen	463	2,3	–	–	–	–

1) Internationale statistische Klassifikation der Krankheiten und verwandter Gesundheitsprobleme (ICD-10)

**Noch: 2. Entlassene oder verstorbene vollstationäre Patientinnen und Patienten (ohne Stundenfälle) 2014
nach Altersgruppen, Verweildauer und Fachabteilungen
Noch: 2.1 Aus Krankenhäusern nach Diagnosen**

Postions- nummer ¹⁾	Krankheitsart	Entlassene oder verstorbene vollstationäre Patientinnen und Patienten					
		davon im Alter von ... bis unter ... Jahr(en)					
		5 – 15		15 – 25		25 – 35	
		Patien- t(inn)en	Verweildauer in Tagen	Patien- t(inn)en	Verweildauer in Tagen	Patien- t(inn)en	Verweildauer in Tagen
noch: 540 Neurochirurgie							
N00 – N99	Krankheiten des Urogenitalsystemss	1	4,0	2	9,5	5	6,2
O00 – O99	Schwangerschaft, Geburt und Wochenbett	–	–	1	32,0	1	28,0
P00 – P96	Bestimmte Zustände, die ihren Ursprung in der Perinatalperiode haben	–	–	–	–	–	–
Q00 – Q99	Angeborene Fehlbildungen, Deformitäten und Chromosomenanomalien	20	6,6	54	9,4	40	7,8
R00 – R99	Symptome und abnorme klinische und Laborbefunde, die anderorts nicht klassifiziert sind	3	6,3	27	3,8	29	3,9
S00 – T98	Verletzungen, Vergiftungen und bestimmte andere Folgen äußerer Ursachen	95	5,7	311	10,7	332	9,7
Z00 – Z99	Faktoren, die den Gesundheitszustand beeinflussen und zur Inanspruchnahme des Gesundheitswesens führen	2	2,0	11	4,5	18	5,1
570 Neurologie							
A00 – B99	Bestimmte infektiöse und parasitäre Krankheiten	1	4,0	234	7,6	345	7,9
C00 – D48	Neubildungen	–	–	65	6,9	181	5,9
D50 – D90	Krankheiten des Blutes und der blutbildenden Organe sowie bestimmte Störungen mit Beteiligung des Immunsystems	–	–	1	2,0	17	6,8
E00 – E90	Endokrine, Ernährungs- und Stoffwechselkrankheiten	–	–	41	7,2	64	8,5
F00 – F99	Psychische und Verhaltensstörungen	253	51,1	878	7,0	1 050	5,2
G00 – G99	Krankheiten des Nervensystems	728	8,5	6 062	5,5	8 183	5,4
H00 – H59	Krankheiten des Auges und der Augenanhangsgebilde	–	–	260	4,7	376	4,6
H60 – H95	Krankheiten des Ohres und des Warzenfortsatzes	–	–	151	3,5	375	3,6
I00 – I99	Krankheiten des Kreislaufsystems	2	8,0	238	7,1	508	9,8
J00 – J99	Krankheiten des Atmungssystems	–	–	98	3,3	100	2,9
K00 – K93	Krankheiten des Verdauungssystems	–	–	16	4,8	10	4,9
L00 – L99	Krankheiten der Haut und der Unterhaut	–	–	3	25,0	4	4,0
M00 – M99	Krankheiten des Muskel-Skelett-Systems und des Bindegewebes	1	2,0	312	4,2	713	5,0
N00 – N99	Krankheiten des Urogenitalsystemss	–	–	14	3,9	21	7,5
O00 – O99	Schwangerschaft, Geburt und Wochenbett	–	–	12	6,4	26	3,3
P00 – P96	Bestimmte Zustände, die ihren Ursprung in der Perinatalperiode haben	–	–	1	1,0	–	–
Q00 – Q99	Angeborene Fehlbildungen, Deformitäten und Chromosomenanomalien	2	2,5	15	8,1	17	5,2
R00 – R99	Symptome und abnorme klinische und Laborbefunde, die anderorts nicht klassifiziert sind	13	2,2	1 850	3,6	2 261	3,7
S00 – T98	Verletzungen, Vergiftungen und bestimmte andere Folgen äußerer Ursachen	1	1,0	161	9,7	114	11,6
Z00 – Z99	Faktoren, die den Gesundheitszustand beeinflussen und zur Inanspruchnahme des Gesundheitswesens führen	1	28,0	32	3,1	49	2,9
630 Nuklearmedizin							
C00 – D48	Neubildungen	19	3,9	142	2,7	328	2,7
D50 – D90	Krankheiten des Blutes und der blutbildenden Organe sowie bestimmte Störungen mit Beteiligung des Immunsystems	–	–	–	–	1	17,0
E00 – E90	Endokrine, Ernährungs- und Stoffwechselkrankheiten	2	5,0	52	3,8	197	4,0
I00 – I99	Krankheiten des Kreislaufsystems	–	–	–	–	1	1,0
J00 – J99	Krankheiten des Atmungssystems	–	–	–	–	1	3,0
K00 – K93	Krankheiten des Verdauungssystems	–	–	–	–	–	–
L00 – L99	Krankheiten der Haut und der Unterhaut	–	–	–	–	–	–
M00 – M99	Krankheiten des Muskel-Skelett-Systems und des Bindegewebes	–	–	–	–	2	2,0
S00 – T98	Verletzungen, Vergiftungen und bestimmte andere Folgen äußerer Ursachen	–	–	–	–	–	–
Z00 – Z99	Faktoren, die den Gesundheitszustand beeinflussen und zur Inanspruchnahme des Gesundheitswesens führen	2	2,0	23	2,3	51	2,3

1) Internationale statistische Klassifikation der Krankheiten und verwandter Gesundheitsprobleme (ICD-10)

**Noch: 2. Entlassene oder verstorbene vollstationäre Patientinnen und Patienten (ohne Stundenfälle) 2014
nach Altersgruppen, Verweildauer und Fachabteilungen
Noch: 2.1 Aus Krankenhäusern nach Diagnosen**

Postions- nummer ¹⁾	Krankheitsart	Entlassene oder verstorbene Patientinnen und Patienten					
		davon im Alter von ... bis unter ... Jahr(en)					
		35 – 40		40 – 45		45 – 55	
		Patien- t(inn)en	Verweildauer in Tagen	Patien- t(inn)en	Verweildauer in Tagen	Patien- t(inn)en	Verweildauer in Tagen
noch: 540 Neurochirurgie							
N00 – N99	Krankheiten des Urogenitalsystemss	3	7,7	–	–	5	8,6
O00 – O99	Schwangerschaft, Geburt und Wochenbett	–	–	–	–	–	–
P00 – P96	Bestimmte Zustände, die ihren Ursprung in der Perinatalperiode haben	–	–	–	–	–	–
Q00 – Q99	Angeborene Fehlbildungen, Deformitäten und Chromosomenanomalien	18	8,0	25	6,2	65	11,7
R00 – R99	Symptome und abnorme klinische und Laborbefunde, die anderorts nicht klassifiziert sind	19	3,8	23	2,7	58	3,6
S00 – T98	Verletzungen, Vergiftungen und bestimmte andere Folgen äußerer Ursachen	195	10,8	215	12,2	687	12,4
Z00 – Z99	Faktoren, die den Gesundheitszustand beeinflussen und zur Inanspruchnahme des Gesundheitswesens führen	15	8,1	13	3,9	50	4,4
570 Neurologie							
A00 – B99	Bestimmte infektiöse und parasitäre Krankheiten	163	9,8	175	9,1	442	10,3
C00 – D48	Neubildungen	119	4,9	165	6,3	627	7,7
D50 – D90	Krankheiten des Blutes und der blutbildenden Organe sowie bestimmte Störungen mit Beteiligung des Immunsystems	13	6,5	32	5,7	51	7,9
E00 – E90	Endokrine, Ernährungs- und Stoffwechselkrankheiten	27	7,5	60	5,6	224	7,1
F00 – F99	Psychische und Verhaltensstörungen	546	5,1	600	5,4	1 627	5,7
G00 – G99	Krankheiten des Nervensystems	4 363	5,5	5 661	6,0	17 322	6,2
H00 – H59	Krankheiten des Auges und der Augenanhangsgebilde	171	4,8	210	5,0	528	5,2
H60 – H95	Krankheiten des Ohres und des Warzenfortsatzes	285	3,8	437	3,8	1 345	4,1
I00 – I99	Krankheiten des Kreislaufsystems	420	10,0	799	9,9	4 052	10,2
J00 – J99	Krankheiten des Atmungssystems	30	5,1	33	4,4	103	7,4
K00 – K93	Krankheiten des Verdauungssystems	3	7,3	12	8,9	41	11,1
L00 – L99	Krankheiten der Haut und der Unterhaut	6	2,7	2	5,0	10	14,6
M00 – M99	Krankheiten des Muskel-Skelett-Systems und des Bindegewebes	529	5,7	694	6,0	2 005	6,5
N00 – N99	Krankheiten des Urogenitalsystemss	11	6,5	11	4,1	59	7,9
O00 – O99	Schwangerschaft, Geburt und Wochenbett	6	8,7	4	7,3	–	–
P00 – P96	Bestimmte Zustände, die ihren Ursprung in der Perinatalperiode haben	–	–	–	–	–	–
Q00 – Q99	Angeborene Fehlbildungen, Deformitäten und Chromosomenanomalien	8	4,1	7	2,4	29	8,0
R00 – R99	Symptome und abnorme klinische und Laborbefunde, die anderorts nicht klassifiziert sind	1 129	4,1	1 207	4,2	2 918	4,9
S00 – T98	Verletzungen, Vergiftungen und bestimmte andere Folgen äußerer Ursachen	65	18,0	77	9,3	227	12,8
Z00 – Z99	Faktoren, die den Gesundheitszustand beeinflussen und zur Inanspruchnahme des Gesundheitswesens führen	32	3,6	28	3,2	96	3,2
630 Nuklearmedizin							
C00 – D48	Neubildungen	253	2,7	324	2,8	780	2,8
D50 – D90	Krankheiten des Blutes und der blutbildenden Organe sowie bestimmte Störungen mit Beteiligung des Immunsystems	–	–	–	–	–	–
E00 – E90	Endokrine, Ernährungs- und Stoffwechselkrankheiten	187	3,6	269	3,5	1 151	3,4
I00 – I99	Krankheiten des Kreislaufsystems	–	–	2	3,0	–	–
J00 – J99	Krankheiten des Atmungssystems	–	–	–	–	–	–
K00 – K93	Krankheiten des Verdauungssystems	–	–	–	–	–	–
L00 – L99	Krankheiten der Haut und der Unterhaut	–	–	–	–	1	2,0
M00 – M99	Krankheiten des Muskel-Skelett-Systems und des Bindegewebes	–	–	2	2,5	8	2,3
S00 – T98	Verletzungen, Vergiftungen und bestimmte andere Folgen äußerer Ursachen	–	–	–	–	1	1,0
Z00 – Z99	Faktoren, die den Gesundheitszustand beeinflussen und zur Inanspruchnahme des Gesundheitswesens führen	37	2,4	43	2,2	115	2,3

1) Internationale statistische Klassifikation der Krankheiten und verwandter Gesundheitsprobleme (ICD-10)

**Noch: 2. Entlassene oder verstorbene vollstationäre Patientinnen und Patienten (ohne Stundenfälle) 2014
nach Altersgruppen, Verweildauer und Fachabteilungen
Noch: 2.1 Aus Krankenhäusern nach Diagnosen**

Postions- nummer ¹⁾	Krankheitsart	Entlassene oder verstorbene vollstationäre Patientinnen und Patienten					
		davon im Alter von ... bis unter ... Jahr(en)					
		55 – 65		65 – 75		75 und mehr	
		Patien- t(inn)en	Verweildauer in Tagen	Patien- t(inn)en	Verweildauer in Tagen	Patien- t(inn)en	Verweildauer in Tagen
noch: 540 Neurochirurgie							
N00 – N99	Krankheiten des Urogenitalsystemss	9	10,4	6	5,3	6	9,5
O00 – O99	Schwangerschaft, Geburt und Wochenbett	–	–	–	–	–	–
P00 – P96	Bestimmte Zustände, die ihren Ursprung in der Perinatalperiode haben	–	–	–	–	–	–
Q00 – Q99	Angeborene Fehlbildungen, Deformitäten und Chromosomenanomalien	41	10,8	20	4,8	3	8,7
R00 – R99	Symptome und abnorme klinische und Laborbefunde, die anderorts nicht klassifiziert sind	58	4,6	55	5,5	71	7,8
S00 – T98	Verletzungen, Vergiftungen und bestimmte andere Folgen äußerer Ursachen	751	13,8	901	15,1	1 772	13,2
Z00 – Z99	Faktoren, die den Gesundheitszustand beeinflussen und zur Inanspruchnahme des Gesundheitswesens führen	55	3,5	42	4,1	13	5,5
570 Neurologie							
A00 – B99	Bestimmte infektiöse und parasitäre Krankheiten	399	12,2	550	12,6	769	12,3
C00 – D48	Neubildungen	815	8,5	902	11,4	916	12,0
D50 – D90	Krankheiten des Blutes und der blutbildenden Organe sowie bestimmte Störungen mit Beteiligung des Immunsystems	27	12,6	22	14,5	45	15,7
E00 – E90	Endokrine, Ernährungs- und Stoffwechselkrankheiten	358	8,8	477	7,4	1 106	7,2
F00 – F99	Psychische und Verhaltensstörungen	1 305	6,2	1 342	7,0	2 221	7,2
G00 – G99	Krankheiten des Nervensystems	16 667	6,7	17 033	7,6	24 076	7,9
H00 – H59	Krankheiten des Auges und der Augenanhangsgebilde	501	5,7	452	5,6	523	6,3
H60 – H95	Krankheiten des Ohres und des Warzenfortsatzes	1 553	4,2	1 571	4,5	1 800	5,2
I00 – I99	Krankheiten des Kreislaufsystems	6 857	10,7	10 229	11,2	22 311	11,0
J00 – J99	Krankheiten des Atmungssystems	92	10,9	151	11,8	284	11,5
K00 – K93	Krankheiten des Verdauungssystems	48	13,6	65	16,6	93	15,3
L00 – L99	Krankheiten der Haut und der Unterhaut	12	12,0	9	8,9	16	16,3
M00 – M99	Krankheiten des Muskel-Skelett-Systems und des Bindegewebes	1 631	7,5	1 549	8,7	2 138	10,3
N00 – N99	Krankheiten des Urogenitalsystemss	68	7,3	106	9,6	299	10,1
O00 – O99	Schwangerschaft, Geburt und Wochenbett	–	–	–	–	–	–
P00 – P96	Bestimmte Zustände, die ihren Ursprung in der Perinatalperiode haben	–	–	–	–	–	–
Q00 – Q99	Angeborene Fehlbildungen, Deformitäten und Chromosomenanomalien	20	8,6	19	9,9	5	9,8
R00 – R99	Symptome und abnorme klinische und Laborbefunde, die anderorts nicht klassifiziert sind	2 074	5,3	2 157	6,0	3 173	6,5
S00 – T98	Verletzungen, Vergiftungen und bestimmte andere Folgen äußerer Ursachen	269	14,1	358	13,6	910	14,0
Z00 – Z99	Faktoren, die den Gesundheitszustand beeinflussen und zur Inanspruchnahme des Gesundheitswesens führen	62	2,7	45	2,8	34	3,1
630 Nuklearmedizin							
C00 – D48	Neubildungen	729	2,9	614	2,9	385	2,9
D50 – D90	Krankheiten des Blutes und der blutbildenden Organe sowie bestimmte Störungen mit Beteiligung des Immunsystems	–	–	–	–	–	–
E00 – E90	Endokrine, Ernährungs- und Stoffwechselkrankheiten	1 343	3,3	1 367	3,5	1 289	3,7
I00 – I99	Krankheiten des Kreislaufsystems	1	4,0	3	3,3	2	8,0
J00 – J99	Krankheiten des Atmungssystems	–	–	–	–	–	–
K00 – K93	Krankheiten des Verdauungssystems	–	–	–	–	1	4,0
L00 – L99	Krankheiten der Haut und der Unterhaut	–	–	–	–	–	–
M00 – M99	Krankheiten des Muskel-Skelett-Systems und des Bindegewebes	15	2,1	18	2,2	20	2,3
S00 – T98	Verletzungen, Vergiftungen und bestimmte andere Folgen äußerer Ursachen	–	–	–	–	–	–
Z00 – Z99	Faktoren, die den Gesundheitszustand beeinflussen und zur Inanspruchnahme des Gesundheitswesens führen	114	2,4	59	2,4	19	2,5

1) Internationale statistische Klassifikation der Krankheiten und verwandter Gesundheitsprobleme (ICD-10)

**Noch: 2. Entlassene oder verstorbene vollstationäre Patientinnen und Patienten (ohne Stundenfälle) 2014
nach Altersgruppen, Verweildauer und Fachabteilungen
Noch: 2.1 Aus Krankenhäusern nach Diagnosen**

Postions- nummer ¹⁾	Krankheitsart	Entlassene oder verstorbene vollstationäre Patientinnen und Patienten					
		insgesamt		davon im Alter von ... bis unter ... Jahr(en)			
				unter 1		1 – 5	
		Patien- t(inn)en	Verweildauer in Tagen	Patien- t(inn)en	Verweildauer in Tagen	Patien- t(inn)en	Verweildauer in Tagen
690 Orthopädie							
A00 – B99	Bestimmte infektiöse und parasitäre Krankheiten	293	12,4	–	–	–	–
C00 – D48	Neubildungen	2 603	9,5	–	–	9	7,2
D50 – D90	Krankheiten des Blutes und der blutbildenden Organe sowie bestimmte Störungen mit Beteiligung des Immunsystems	86	7,8	–	–	–	–
E00 – E90	Endokrine, Ernährungs- und Stoffwechselkrankheiten	94	19,8	–	–	–	–
F00 – F99	Psychische und Verhaltensstörungen	81	11,0	–	–	–	–
G00 – G99	Krankheiten des Nervensystems	897	5,6	–	–	3	1,7
H00 – H59	Krankheiten des Auges und der Augenanhangsgebilde	5	6,8	–	–	–	–
H60 – H95	Krankheiten des Ohres und des Warzenfortsatzes	2	6,5	–	–	–	–
I00 – I99	Krankheiten des Kreislaufsystems	259	17,7	–	–	–	–
J00 – J99	Krankheiten des Atmungssystems	79	19,2	–	–	–	–
K00 – K93	Krankheiten des Verdauungssystems	88	13,6	–	–	–	–
L00 – L99	Krankheiten der Haut und der Unterhaut	490	9,4	–	–	1	5,0
M00 – M99	Krankheiten des Muskel-Skelett-Systems und des Bindegewebes	157 428	7,1	5	7,8	87	5,8
N00 – N99	Krankheiten des Urogenitalsystemss	51	8,7	–	–	–	–
Q00 – Q99	Angeborene Fehlbildungen, Deformitäten und Chromosomenanomalien	2 621	6,3	269	4,2	217	6,2
R00 – R99	Symptome und abnorme klinische und Laborbefunde, die anderorts nicht klassifiziert sind	216	8,1	–	–	1	1,0
S00 – T98	Verletzungen, Vergiftungen und bestimmte andere Folgen äußerer Ursachen	25 831	9,8	3	8,7	31	2,9
Z00 – Z99	Faktoren, die den Gesundheitszustand beeinflussen und zur Inanspruchnahme des Gesundheitswesens führen	36	10,0	1	2,0	1	3,0
800 Plastische Chirurgie							
A00 – B99	Bestimmte infektiöse und parasitäre Krankheiten	58	16,1	–	–	–	–
C00 – D48	Neubildungen	3 385	6,0	3	3,0	2	1,0
D50 – D90	Krankheiten des Blutes und der blutbildenden Organe sowie bestimmte Störungen mit Beteiligung des Immunsystems	10	8,2	–	–	–	–
E00 – E90	Endokrine, Ernährungs- und Stoffwechselkrankheiten	642	8,4	–	–	–	–
F00 – F99	Psychische und Verhaltensstörungen	75	4,7	–	–	–	–
G00 – G99	Krankheiten des Nervensystems	1 102	2,6	–	–	–	–
H00 – H59	Krankheiten des Auges und der Augenanhangsgebilde	158	3,0	–	–	1	1,0
H60 – H95	Krankheiten des Ohres und des Warzenfortsatzes	11	1,9	–	–	–	–
I00 – I99	Krankheiten des Kreislaufsystems	127	22,1	–	–	–	–
J00 – J99	Krankheiten des Atmungssystems	462	4,2	–	–	–	–
K00 – K93	Krankheiten des Verdauungssystems	93	7,8	–	–	–	–
L00 – L99	Krankheiten der Haut und der Unterhaut	2 373	8,2	3	2,0	17	2,6
M00 – M99	Krankheiten des Muskel-Skelett-Systems und des Bindegewebes	5 425	5,7	–	–	8	1,3
N00 – N99	Krankheiten des Urogenitalsystemss	457	5,5	–	–	–	–
O00 – O99	Schwangerschaft, Geburt und Wochenbett	1	2,0	–	–	–	–
Q00 – Q99	Angeborene Fehlbildungen, Deformitäten und Chromosomenanomalien	277	2,9	2	5,0	16	1,8
R00 – R99	Symptome und abnorme klinische und Laborbefunde, die anderorts nicht klassifiziert sind	98	5,6	–	–	–	–
S00 – T98	Verletzungen, Vergiftungen und bestimmte andere Folgen äußerer Ursachen	5 546	5,7	22	4,7	106	2,6
Z00 – Z99	Faktoren, die den Gesundheitszustand beeinflussen und zur Inanspruchnahme des Gesundheitswesens führen	34	6,6	–	–	–	–

1) Internationale statistische Klassifikation der Krankheiten und verwandter Gesundheitsprobleme (ICD-10)

**Noch: 2. Entlassene oder verstorbene vollstationäre Patientinnen und Patienten (ohne Stundenfälle) 2014
nach Altersgruppen, Verweildauer und Fachabteilungen
Noch: 2.1 Aus Krankenhäusern nach Diagnosen**

Postions- nummer ¹⁾	Krankheitsart	Entlassene oder verstorbene vollstationäre Patientinnen und Patienten					
		davon im Alter von ... bis unter ... Jahr(en)					
		5 – 15		15 – 25		25 – 35	
		Patien- t(inn)en	Verweildauer in Tagen	Patien- t(inn)en	Verweildauer in Tagen	Patien- t(inn)en	Verweildauer in Tagen
690 Orthopädie							
A00 – B99	Bestimmte infektiöse und parasitäre Krankheiten	1	6,0	12	13,8	11	11,4
C00 – D48	Neubildungen	171	5,7	256	6,1	165	5,7
D50 – D90	Krankheiten des Blutes und der blutbildenden Organe sowie bestimmte Störungen mit Beteiligung des Immunsystems	1	4,0	8	18,5	9	3,1
E00 – E90	Endokrine, Ernährungs- und Stoffwechselkrankheiten	1	4,0	1	13,0	–	–
F00 – F99	Psychische und Verhaltensstörungen	–	–	6	6,3	7	13,6
G00 – G99	Krankheiten des Nervensystems	17	3,4	37	4,1	54	4,4
H00 – H59	Krankheiten des Auges und der Augenanhangsgebilde	–	–	–	–	–	–
H60 – H95	Krankheiten des Ohres und des Warzenfortsatzes	–	–	–	–	–	–
I00 – I99	Krankheiten des Kreislaufsystems	1	1,0	5	3,4	1	1,0
J00 – J99	Krankheiten des Atmungssystems	–	–	2	5,5	7	21,0
K00 – K93	Krankheiten des Verdauungssystems	1	7,0	3	2,7	3	4,0
L00 – L99	Krankheiten der Haut und der Unterhaut	6	4,7	32	6,8	27	8,8
M00 – M99	Krankheiten des Muskel-Skelett-Systems und des Bindegewebes	1 810	5,1	4 702	4,2	6 803	4,5
N00 – N99	Krankheiten des Urogenitalsystemss	–	–	4	4,3	4	5,0
Q00 – Q99	Angeborene Fehlbildungen, Deformitäten und Chromosomenanomalien	753	5,6	619	6,8	353	8,0
R00 – R99	Symptome und abnorme klinische und Laborbefunde, die anderorts nicht klassifiziert sind	4	2,8	16	2,8	16	2,8
S00 – T98	Verletzungen, Vergiftungen und bestimmte andere Folgen äußerer Ursachen	466	3,5	2 138	3,5	1 647	3,8
Z00 – Z99	Faktoren, die den Gesundheitszustand beeinflussen und zur Inanspruchnahme des Gesundheitswesens führen	2	1,5	3	38,7	3	2,0
800 Plastische Chirurgie							
A00 – B99	Bestimmte infektiöse und parasitäre Krankheiten	1	1,0	3	3,7	2	2,5
C00 – D48	Neubildungen	34	3,4	84	4,5	133	4,0
D50 – D90	Krankheiten des Blutes und der blutbildenden Organe sowie bestimmte Störungen mit Beteiligung des Immunsystems	–	–	–	–	2	11,0
E00 – E90	Endokrine, Ernährungs- und Stoffwechselkrankheiten	1	1,0	26	6,0	136	5,5
F00 – F99	Psychische und Verhaltensstörungen	–	–	40	4,7	18	4,0
G00 – G99	Krankheiten des Nervensystems	5	2,6	27	2,0	55	2,9
H00 – H59	Krankheiten des Auges und der Augenanhangsgebilde	–	–	4	3,5	8	2,5
H60 – H95	Krankheiten des Ohres und des Warzenfortsatzes	2	2,0	–	–	–	–
I00 – I99	Krankheiten des Kreislaufsystems	–	–	2	2,0	9	9,9
J00 – J99	Krankheiten des Atmungssystems	4	4,0	214	3,8	148	3,8
K00 – K93	Krankheiten des Verdauungssystems	–	–	5	3,4	8	5,5
L00 – L99	Krankheiten der Haut und der Unterhaut	74	4,1	241	3,9	326	4,6
M00 – M99	Krankheiten des Muskel-Skelett-Systems und des Bindegewebes	32	2,9	396	3,7	491	4,4
N00 – N99	Krankheiten des Urogenitalsystemss	4	2,8	109	4,0	85	4,0
O00 – O99	Schwangerschaft, Geburt und Wochenbett	–	–	–	–	1	2,0
Q00 – Q99	Angeborene Fehlbildungen, Deformitäten und Chromosomenanomalien	73	2,1	97	2,8	35	3,9
R00 – R99	Symptome und abnorme klinische und Laborbefunde, die anderorts nicht klassifiziert sind	1	1,0	6	2,0	17	3,2
S00 – T98	Verletzungen, Vergiftungen und bestimmte andere Folgen äußerer Ursachen	216	3,3	919	3,9	845	4,6
Z00 – Z99	Faktoren, die den Gesundheitszustand beeinflussen und zur Inanspruchnahme des Gesundheitswesens führen	–	–	2	5,5	10	2,2

1) Internationale statistische Klassifikation der Krankheiten und verwandter Gesundheitsprobleme (ICD-10)

**Noch: 2. Entlassene oder verstorbene vollstationäre Patientinnen und Patienten (ohne Stundenfälle) 2014
nach Altersgruppen, Verweildauer und Fachabteilungen**
Noch: 2.1 Aus Krankenhäusern nach Diagnosen

Postions- nummer ¹⁾	Krankheitsart	Entlassene oder verstorbene Patientinnen und Patienten					
		davon im Alter von ... bis unter ... Jahr(en)					
		35 – 40		40 – 45		45 – 55	
		Patien- t(inn)en	Verweildauer in Tagen	Patien- t(inn)en	Verweildauer in Tagen	Patien- t(inn)en	Verweildauer in Tagen
690 Orthopädie							
A00 – B99	Bestimmte infektiöse und parasitäre Krankheiten	11	8,5	10	11,0	27	7,4
C00 – D48	Neubildungen	83	5,5	133	7,7	430	7,4
D50 – D90	Krankheiten des Blutes und der blutbildenden Organe sowie bestimmte Störungen mit Beteiligung des Immunsystems	7	6,3	2	4,0	10	4,1
E00 – E90	Endokrine, Ernährungs- und Stoffwechselkrankheiten	5	10,0	3	19,0	10	18,4
F00 – F99	Psychische und Verhaltensstörungen	2	6,0	6	8,2	27	11,1
G00 – G99	Krankheiten des Nervensystems	41	6,0	54	4,5	178	4,8
H00 – H59	Krankheiten des Auges und der Augenanhangsgebilde	1	3,0	–	–	1	2,0
H60 – H95	Krankheiten des Ohres und des Warzenfortsatzes	–	–	1	7,0	–	–
I00 – I99	Krankheiten des Kreislaufsystems	5	42,4	7	4,6	25	15,4
J00 – J99	Krankheiten des Atmungssystems	3	17,7	4	12,3	14	8,0
K00 – K93	Krankheiten des Verdauungssystems	4	5,0	3	3,7	11	6,4
L00 – L99	Krankheiten der Haut und der Unterhaut	18	7,1	32	9,1	103	8,7
M00 – M99	Krankheiten des Muskel-Skelett-Systems und des Bindegewebes	4 980	4,8	8 067	4,9	29 509	5,4
N00 – N99	Krankheiten des Urogenitalsystemss	2	6,5	1	17,0	6	3,5
Q00 – Q99	Angeborene Fehlbildungen, Deformitäten und Chromosomenanomalien	129	8,0	93	6,8	117	6,7
R00 – R99	Symptome und abnorme klinische und Laborbefunde, die anderorts nicht klassifiziert sind	8	6,3	10	3,0	28	5,5
S00 – T98	Verletzungen, Vergiftungen und bestimmte andere Folgen äußerer Ursachen	653	4,5	877	5,8	2 856	7,3
Z00 – Z99	Faktoren, die den Gesundheitszustand beeinflussen und zur Inanspruchnahme des Gesundheitswesens führen	1	4,0	3	3,0	3	11,7
800 Plastische Chirurgie							
A00 – B99	Bestimmte infektiöse und parasitäre Krankheiten	2	3,5	4	38,0	16	7,3
C00 – D48	Neubildungen	104	4,4	164	5,2	582	4,9
D50 – D90	Krankheiten des Blutes und der blutbildenden Organe sowie bestimmte Störungen mit Beteiligung des Immunsystems	–	–	2	1,5	1	2,0
E00 – E90	Endokrine, Ernährungs- und Stoffwechselkrankheiten	70	7,5	84	7,4	174	9,1
F00 – F99	Psychische und Verhaltensstörungen	5	5,4	5	4,4	4	5,8
G00 – G99	Krankheiten des Nervensystems	22	2,8	39	2,7	192	2,6
H00 – H59	Krankheiten des Auges und der Augenanhangsgebilde	10	3,2	13	3,2	34	3,8
H60 – H95	Krankheiten des Ohres und des Warzenfortsatzes	–	–	–	–	3	2,7
I00 – I99	Krankheiten des Kreislaufsystems	5	8,2	3	12,0	12	25,3
J00 – J99	Krankheiten des Atmungssystems	25	3,8	19	3,8	37	4,2
K00 – K93	Krankheiten des Verdauungssystems	10	8,1	8	5,1	29	6,2
L00 – L99	Krankheiten der Haut und der Unterhaut	126	5,7	227	8,2	451	7,7
M00 – M99	Krankheiten des Muskel-Skelett-Systems und des Bindegewebes	247	5,6	316	5,7	1 098	6,1
N00 – N99	Krankheiten des Urogenitalsystemss	36	5,1	47	4,1	99	6,1
O00 – O99	Schwangerschaft, Geburt und Wochenbett	–	–	–	–	–	–
Q00 – Q99	Angeborene Fehlbildungen, Deformitäten und Chromosomenanomalien	16	4,1	13	3,5	14	4,9
R00 – R99	Symptome und abnorme klinische und Laborbefunde, die anderorts nicht klassifiziert sind	8	7,3	15	3,6	25	6,0
S00 – T98	Verletzungen, Vergiftungen und bestimmte andere Folgen äußerer Ursachen	361	5,6	394	5,2	1 045	5,6
Z00 – Z99	Faktoren, die den Gesundheitszustand beeinflussen und zur Inanspruchnahme des Gesundheitswesens führen	1	2,0	7	11,4	8	4,8

1) Internationale statistische Klassifikation der Krankheiten und verwandter Gesundheitsprobleme (ICD-10)

**Noch: 2. Entlassene oder verstorbene vollstationäre Patientinnen und Patienten (ohne Stundenfälle) 2014
nach Altersgruppen, Verweildauer und Fachabteilungen**
Noch: 2.1 Aus Krankenhäusern nach Diagnosen

Postions- nummer ¹⁾	Krankheitsart	Entlassene oder verstorbene vollstationäre Patientinnen und Patienten					
		davon im Alter von ... bis unter ... Jahr(en)					
		55 – 65		65 – 75		75 und mehr	
		Patien- t(inn)en	Verweildauer in Tagen	Patien- t(inn)en	Verweildauer in Tagen	Patien- t(inn)en	Verweildauer in Tagen
690 Orthopädie							
A00 – B99	Bestimmte infektiöse und parasitäre Krankheiten	63	12,8	69	13,6	89	13,3
C00 – D48	Neubildungen	465	10,0	509	12,1	382	14,9
D50 – D90	Krankheiten des Blutes und der blutbildenden Organe sowie bestimmte Störungen mit Beteiligung des Immunsystems	10	4,0	6	8,3	33	9,2
E00 – E90	Endokrine, Ernährungs- und Stoffwechselkrankheiten	25	22,2	25	19,0	24	21,9
F00 – F99	Psychische und Verhaltensstörungen	17	9,4	8	8,9	8	20,9
G00 – G99	Krankheiten des Nervensystems	174	5,4	159	6,2	180	7,3
H00 – H59	Krankheiten des Auges und der Augenanhangsgebilde	–	–	1	1,0	2	14,0
H60 – H95	Krankheiten des Ohres und des Warzenfortsatzes	–	–	–	–	1	6,0
I00 – I99	Krankheiten des Kreislaufsystems	43	20,7	63	18,0	109	17,4
J00 – J99	Krankheiten des Atmungssystems	10	10,5	26	28,0	13	24,3
K00 – K93	Krankheiten des Verdauungssystems	12	10,6	21	19,0	30	18,1
L00 – L99	Krankheiten der Haut und der Unterhaut	101	9,4	81	10,1	89	11,9
M00 – M99	Krankheiten des Muskel-Skelett-Systems und des Bindegewebes	34 533	6,7	34 712	8,3	32 220	9,7
N00 – N99	Krankheiten des Urogenitalsystemss	7	4,4	11	8,3	16	14,6
Q00 – Q99	Angeborene Fehlbildungen, Deformitäten und Chromosomenanomalien	40	6,2	20	5,2	11	4,5
R00 – R99	Symptome und abnorme klinische und Laborbefunde, die anderorts nicht klassifiziert sind	32	8,6	43	7,6	58	14,0
S00 – T98	Verletzungen, Vergiftungen und bestimmte andere Folgen äußerer Ursachen	3 704	9,9	5 062	12,2	8 394	13,2
Z00 – Z99	Faktoren, die den Gesundheitszustand beeinflussen und zur Inanspruchnahme des Gesundheitswesens führen	5	4,4	5	6,2	9	14,4
800 Plastische Chirurgie							
A00 – B99	Bestimmte infektiöse und parasitäre Krankheiten	11	8,8	11	24,7	8	34,0
C00 – D48	Neubildungen	551	6,0	690	6,0	1 038	7,3
D50 – D90	Krankheiten des Blutes und der blutbildenden Organe sowie bestimmte Störungen mit Beteiligung des Immunsystems	2	8,0	1	7,0	2	16,0
E00 – E90	Endokrine, Ernährungs- und Stoffwechselkrankheiten	99	10,4	37	14,6	15	11,3
F00 – F99	Psychische und Verhaltensstörungen	3	7,7	–	–	–	–
G00 – G99	Krankheiten des Nervensystems	213	2,6	194	2,7	355	2,4
H00 – H59	Krankheiten des Auges und der Augenanhangsgebilde	41	3,1	22	2,3	25	2,4
H60 – H95	Krankheiten des Ohres und des Warzenfortsatzes	4	1,8	–	–	2	1,0
I00 – I99	Krankheiten des Kreislaufsystems	25	17,0	31	23,2	40	29,6
J00 – J99	Krankheiten des Atmungssystems	12	12,8	1	11,0	2	19,0
K00 – K93	Krankheiten des Verdauungssystems	20	5,1	7	23,9	6	15,2
L00 – L99	Krankheiten der Haut und der Unterhaut	325	8,7	260	11,5	323	15,2
M00 – M99	Krankheiten des Muskel-Skelett-Systems und des Bindegewebes	1 247	5,3	914	6,3	676	7,0
N00 – N99	Krankheiten des Urogenitalsystemss	50	7,0	20	11,6	7	23,6
O00 – O99	Schwangerschaft, Geburt und Wochenbett	–	–	–	–	–	–
Q00 – Q99	Angeborene Fehlbildungen, Deformitäten und Chromosomenanomalien	10	3,7	–	–	1	3,0
R00 – R99	Symptome und abnorme klinische und Laborbefunde, die anderorts nicht klassifiziert sind	12	5,1	7	14,4	7	7,4
S00 – T98	Verletzungen, Vergiftungen und bestimmte andere Folgen äußerer Ursachen	701	6,8	455	8,3	482	9,4
Z00 – Z99	Faktoren, die den Gesundheitszustand beeinflussen und zur Inanspruchnahme des Gesundheitswesens führen	5	13,4	–	–	1	3,0

1) Internationale statistische Klassifikation der Krankheiten und verwandter Gesundheitsprobleme (ICD-10)

**Noch: 2. Entlassene oder verstorbene vollstationäre Patientinnen und Patienten (ohne Stundenfälle) 2014
nach Altersgruppen, Verweildauer und Fachabteilungen**
Noch: 2.1 Aus Krankenhäusern nach Diagnosen

Postions- nummer ¹⁾	Krankheitsart	Entlassene oder verstorbene vollstationäre Patientinnen und Patienten					
		insgesamt		davon im Alter von ... bis unter ... Jahr(en)			
				unter 1		1 – 5	
		Patien- t(inn)en	Verweildauer in Tagen	Patien- t(inn)en	Verweildauer in Tagen	Patien- t(inn)en	Verweildauer in Tagen
820 Psychiatrie und Psychotherapie							
A00 – B99	Bestimmte infektiöse und parasitäre Krankheiten	26	19,7	–	–	–	–
C00 – D48	Neubildungen	29	20,2	–	–	–	–
D50 – D90	Krankheiten des Blutes und der blutbildenden Organe sowie bestimmte Störungen mit Beteiligung des Immunsystems	7	4,9	–	–	–	–
E00 – E90	Endokrine, Ernährungs- und Stoffwechselkrankheiten	46	18,7	–	–	–	–
F00 – F99	Psychische und Verhaltensstörungen	191 076	23,4	–	–	–	–
G00 – G99	Krankheiten des Nervensystems	2 031	25,0	–	–	–	–
I00 – I99	Krankheiten des Kreislaufsystems	162	17,8	–	–	–	–
J00 – J99	Krankheiten des Atmungssystems	81	11,7	–	–	–	–
K00 – K93	Krankheiten des Verdauungssystems	94	11,0	–	–	–	–
L00 – L99	Krankheiten der Haut und der Unterhaut	3	26,3	–	–	–	–
M00 – M99	Krankheiten des Muskel-Skelett-Systems und des Bindegewebes	46	23,4	–	–	–	–
N00 – N99	Krankheiten des Urogenitalsystemss	19	16,9	–	–	–	–
O00 – O99	Schwangerschaft, Geburt und Wochenbett	2	37,0	–	–	–	–
Q00 – Q99	Angeborene Fehlbildungen, Deformitäten und Chromosomenanomalien	2	39,0	–	–	–	–
R00 – R99	Symptome und abnorme klinische und Laborbefunde, die anderorts nicht klassifiziert sind	170	17,4	–	–	–	–
S00 – T98	Verletzungen, Vergiftungen und bestimmte andere Folgen äußerer Ursachen	238	20,6	–	–	–	–
Z00 – Z99	Faktoren, die den Gesundheitszustand beeinflussen und zur Inanspruchnahme des Gesundheitswesens führen	46	15,7	–	–	–	–
830 Psychotherapeutische Medizin							
E00 – E90	Endokrine, Ernährungs- und Stoffwechselkrankheiten	4	18,5	–	–	–	–
F00 – F99	Psychische und Verhaltensstörungen	3 349	50,8	–	–	–	–
G00 – G99	Krankheiten des Nervensystems	142	6,1	2	4,5	13	2,4
K00 – K93	Krankheiten des Verdauungssystems	1	56,0	–	–	–	–
L00 – L99	Krankheiten der Haut und der Unterhaut	1	41,0	–	–	–	–
870 Strahlentherapie							
A00 – B99	Bestimmte infektiöse und parasitäre Krankheiten	78	11,9	–	–	–	–
C00 – D48	Neubildungen	16 161	9,5	–	–	–	–
D50 – D90	Krankheiten des Blutes und der blutbildenden Organe sowie bestimmte Störungen mit Beteiligung des Immunsystems	61	9,7	–	–	–	–
E00 – E90	Endokrine, Ernährungs- und Stoffwechselkrankheiten	33	10,7	–	–	–	–
F00 – F99	Psychische und Verhaltensstörungen	9	8,1	–	–	–	–
G00 – G99	Krankheiten des Nervensystems	36	8,4	–	–	–	–
H00 – H59	Krankheiten des Auges und der Augenanhangsgebilde	1	17,0	–	–	–	–
H60 – H95	Krankheiten des Ohres und des Warzenfortsatzes	1	3,0	–	–	–	–
I00 – I99	Krankheiten des Kreislaufsystems	270	6,8	–	–	–	–
J00 – J99	Krankheiten des Atmungssystems	123	12,6	–	–	–	–
K00 – K93	Krankheiten des Verdauungssystems	112	9,6	–	–	–	–
L00 – L99	Krankheiten der Haut und der Unterhaut	10	13,1	–	–	–	–
M00 – M99	Krankheiten des Muskel-Skelett-Systems und des Bindegewebes	564	3,4	–	–	–	–
N00 – N99	Krankheiten des Urogenitalsystemss	34	12,6	–	–	–	–
O00 – O99	Schwangerschaft, Geburt und Wochenbett	1	81,0	–	–	–	–
Q00 – Q99	Angeborene Fehlbildungen, Deformitäten und Chromosomenanomalien	32	2,5	–	–	–	–
R00 – R99	Symptome und abnorme klinische und Laborbefunde, die anderorts nicht klassifiziert sind	88	6,2	–	–	–	–
S00 – T98	Verletzungen, Vergiftungen und bestimmte andere Folgen äußerer Ursachen	51	17,0	–	–	–	–
Z00 – Z99	Faktoren, die den Gesundheitszustand beeinflussen und zur Inanspruchnahme des Gesundheitswesens führen	25	4,4	–	–	–	–

1) Internationale statistische Klassifikation der Krankheiten und verwandter Gesundheitsprobleme (ICD-10)

**Noch: 2. Entlassene oder verstorbene vollstationäre Patientinnen und Patienten (ohne Stundenfälle) 2014
nach Altersgruppen, Verweildauer und Fachabteilungen**
Noch: 2.1 Aus Krankenhäusern nach Diagnosen

Postions- nummer ¹⁾	Krankheitsart	Entlassene oder verstorbene vollstationäre Patientinnen und Patienten					
		davon im Alter von ... bis unter ... Jahr(en)					
		5 – 15		15 – 25		25 – 35	
		Patien- t(inn)en	Verweildauer in Tagen	Patien- t(inn)en	Verweildauer in Tagen	Patien- t(inn)en	Verweildauer in Tagen
820 Psychiatrie und Psychotherapie							
A00 – B99	Bestimmte infektiöse und parasitäre Krankheiten	–	–	–	–	–	–
C00 – D48	Neubildungen	–	–	–	–	–	–
D50 – D90	Krankheiten des Blutes und der blutbildenden Organe sowie bestimmte Störungen mit Beteiligung des Immunsystems	–	–	–	–	–	–
E00 – E90	Endokrine, Ernährungs- und Stoffwechselkrankheiten	–	–	2	17,5	2	20,5
F00 – F99	Psychische und Verhaltensstörungen	2	30,0	18 756	23,8	32 919	22,0
G00 – G99	Krankheiten des Nervensystems	–	–	6	105,0	9	15,3
I00 – I99	Krankheiten des Kreislaufsystems	–	–	2	29,5	2	4,5
J00 – J99	Krankheiten des Atmungssystems	–	–	–	–	3	8,0
K00 – K93	Krankheiten des Verdauungssystems	–	–	1	8,0	10	9,6
L00 – L99	Krankheiten der Haut und der Unterhaut	–	–	–	–	–	–
M00 – M99	Krankheiten des Muskel-Skelett-Systems und des Bindegewebes	–	–	1	79,0	–	–
N00 – N99	Krankheiten des Urogenitalsystemss	–	–	–	–	–	–
O00 – O99	Schwangerschaft, Geburt und Wochenbett	–	–	1	34,0	–	–
Q00 – Q99	Angeborene Fehlbildungen, Deformitäten und Chromosomenanomalien	–	–	–	–	–	–
R00 – R99	Symptome und abnorme klinische und Laborbefunde, die andererseits nicht klassifiziert sind	–	–	9	2,7	3	2,3
S00 – T98	Verletzungen, Vergiftungen und bestimmte andere Folgen äußerer Ursachen	–	–	4	1,3	3	15,0
Z00 – Z99	Faktoren, die den Gesundheitszustand beeinflussen und zur Inanspruchnahme des Gesundheitswesens führen	–	–	11	9,5	6	12,5
830 Psychotherapeutische Medizin							
E00 – E90	Endokrine, Ernährungs- und Stoffwechselkrankheiten	–	–	–	–	–	–
F00 – F99	Psychische und Verhaltensstörungen	–	–	479	49,7	536	51,3
G00 – G99	Krankheiten des Nervensystems	16	3,6	17	2,2	22	4,3
K00 – K93	Krankheiten des Verdauungssystems	–	–	–	–	–	–
L00 – L99	Krankheiten der Haut und der Unterhaut	–	–	1	41,0	–	–
870 Strahlentherapie							
A00 – B99	Bestimmte infektiöse und parasitäre Krankheiten	–	–	–	–	–	–
C00 – D48	Neubildungen	–	–	36	12,1	183	7,4
D50 – D90	Krankheiten des Blutes und der blutbildenden Organe sowie bestimmte Störungen mit Beteiligung des Immunsystems	–	–	1	1,0	2	10,5
E00 – E90	Endokrine, Ernährungs- und Stoffwechselkrankheiten	–	–	–	–	1	13,0
F00 – F99	Psychische und Verhaltensstörungen	–	–	–	–	1	7,0
G00 – G99	Krankheiten des Nervensystems	–	–	–	–	2	2,5
H00 – H59	Krankheiten des Auges und der Augenanhangsgebilde	–	–	–	–	–	–
H60 – H95	Krankheiten des Ohres und des Warzenfortsatzes	–	–	–	–	–	–
I00 – I99	Krankheiten des Kreislaufsystems	–	–	2	2,5	5	3,0
J00 – J99	Krankheiten des Atmungssystems	–	–	2	7,5	1	10,0
K00 – K93	Krankheiten des Verdauungssystems	–	–	–	–	2	8,0
L00 – L99	Krankheiten der Haut und der Unterhaut	–	–	–	–	–	–
M00 – M99	Krankheiten des Muskel-Skelett-Systems und des Bindegewebes	–	–	2	2,5	17	2,2
N00 – N99	Krankheiten des Urogenitalsystemss	–	–	–	–	–	–
O00 – O99	Schwangerschaft, Geburt und Wochenbett	–	–	1	81,0	–	–
Q00 – Q99	Angeborene Fehlbildungen, Deformitäten und Chromosomenanomalien	1	4,0	5	1,8	9	4,0
R00 – R99	Symptome und abnorme klinische und Laborbefunde, die andererseits nicht klassifiziert sind	–	–	–	–	1	4,0
S00 – T98	Verletzungen, Vergiftungen und bestimmte andere Folgen äußerer Ursachen	–	–	–	–	1	1,0
Z00 – Z99	Faktoren, die den Gesundheitszustand beeinflussen und zur Inanspruchnahme des Gesundheitswesens führen	–	–	–	–	–	–

1) Internationale statistische Klassifikation der Krankheiten und verwandter Gesundheitsprobleme (ICD-10)

**Noch: 2. Entlassene oder verstorbene vollstationäre Patientinnen und Patienten (ohne Stundenfälle) 2014
nach Altersgruppen, Verweildauer und Fachabteilungen**
Noch: 2.1 Aus Krankenhäusern nach Diagnosen

Postions- nummer ¹⁾	Krankheitsart	Entlassene oder verstorbene Patientinnen und Patienten					
		davon im Alter von ... bis unter ... Jahr(en)					
		35 – 40		40 – 45		45 – 55	
		Patien- t(inn)en	Verweildauer in Tagen	Patien- t(inn)en	Verweildauer in Tagen	Patien- t(inn)en	Verweildauer in Tagen
820 Psychiatrie und Psychotherapie							
A00 – B99	Bestimmte infektiöse und parasitäre Krankheiten	1	10,0	2	29,5	3	18,7
C00 – D48	Neubildungen	–	–	1	80,0	2	13,0
D50 – D90	Krankheiten des Blutes und der blutbildenden Organe sowie bestimmte Störungen mit Beteiligung des Immunsystems	–	–	1	4,0	1	2,0
E00 – E90	Endokrine, Ernährungs- und Stoffwechselkrankheiten	1	14,0	4	24,8	8	18,0
F00 – F99	Psychische und Verhaltensstörungen	17 290	20,8	18 951	21,5	45 467	22,9
G00 – G99	Krankheiten des Nervensystems	7	110,7	6	10,0	36	22,6
I00 – I99	Krankheiten des Kreislaufsystems	2	1,0	1	7,0	8	8,3
J00 – J99	Krankheiten des Atmungssystems	2	4,0	1	10,0	17	10,4
K00 – K93	Krankheiten des Verdauungssystems	7	9,7	10	8,5	21	8,4
L00 – L99	Krankheiten der Haut und der Unterhaut	1	21,0	–	–	–	–
M00 – M99	Krankheiten des Muskel-Skelett-Systems und des Bindegewebes	1	10,0	–	–	–	–
N00 – N99	Krankheiten des Urogenitalsystemss	–	–	2	10,5	3	29,7
O00 – O99	Schwangerschaft, Geburt und Wochenbett	–	–	1	40,0	–	–
Q00 – Q99	Angeborene Fehlbildungen, Deformitäten und Chromosomenanomalien	–	–	–	–	1	14,0
R00 – R99	Symptome und abnorme klinische und Laborbefunde, die anderorts nicht klassifiziert sind	7	8,6	3	5,3	7	7,4
S00 – T98	Verletzungen, Vergiftungen und bestimmte andere Folgen äußerer Ursachen	–	–	6	1,2	7	2,1
Z00 – Z99	Faktoren, die den Gesundheitszustand beeinflussen und zur Inanspruchnahme des Gesundheitswesens führen	9	13,0	3	17,7	6	41,0
830 Psychotherapeutische Medizin							
E00 – E90	Endokrine, Ernährungs- und Stoffwechselkrankheiten	–	–	1	1,0	1	18,0
F00 – F99	Psychische und Verhaltensstörungen	240	52,7	347	48,9	964	50,6
G00 – G99	Krankheiten des Nervensystems	4	1,0	8	3,5	22	6,5
K00 – K93	Krankheiten des Verdauungssystems	–	–	–	–	1	56,0
L00 – L99	Krankheiten der Haut und der Unterhaut	–	–	–	–	–	–
870 Strahlentherapie							
A00 – B99	Bestimmte infektiöse und parasitäre Krankheiten	–	–	–	–	10	11,0
C00 – D48	Neubildungen	173	8,1	359	8,2	2 304	7,7
D50 – D90	Krankheiten des Blutes und der blutbildenden Organe sowie bestimmte Störungen mit Beteiligung des Immunsystems	1	2,0	1	2,0	6	11,2
E00 – E90	Endokrine, Ernährungs- und Stoffwechselkrankheiten	–	–	1	1,0	2	25,0
F00 – F99	Psychische und Verhaltensstörungen	–	–	2	9,5	1	9,0
G00 – G99	Krankheiten des Nervensystems	1	6,0	2	3,0	8	7,8
H00 – H59	Krankheiten des Auges und der Augenanhangsgebilde	–	–	–	–	–	–
H60 – H95	Krankheiten des Ohres und des Warzenfortsatzes	–	–	–	–	–	–
I00 – I99	Krankheiten des Kreislaufsystems	2	6,0	7	11,0	29	9,1
J00 – J99	Krankheiten des Atmungssystems	–	–	–	–	10	12,1
K00 – K93	Krankheiten des Verdauungssystems	1	4,0	2	3,5	18	7,8
L00 – L99	Krankheiten der Haut und der Unterhaut	–	–	–	–	2	17,0
M00 – M99	Krankheiten des Muskel-Skelett-Systems und des Bindegewebes	18	2,4	21	2,4	100	2,6
N00 – N99	Krankheiten des Urogenitalsystemss	1	1,0	1	4,0	–	–
O00 – O99	Schwangerschaft, Geburt und Wochenbett	–	–	–	–	–	–
Q00 – Q99	Angeborene Fehlbildungen, Deformitäten und Chromosomenanomalien	1	2,0	2	1,0	5	2,8
R00 – R99	Symptome und abnorme klinische und Laborbefunde, die anderorts nicht klassifiziert sind	–	–	3	9,3	11	2,0
S00 – T98	Verletzungen, Vergiftungen und bestimmte andere Folgen äußerer Ursachen	1	9,0	2	11,0	9	24,7
Z00 – Z99	Faktoren, die den Gesundheitszustand beeinflussen und zur Inanspruchnahme des Gesundheitswesens führen	–	–	2	11,5	7	2,9

1) Internationale statistische Klassifikation der Krankheiten und verwandter Gesundheitsprobleme (ICD-10)

**Noch: 2. Entlassene oder verstorbene vollstationäre Patientinnen und Patienten (ohne Stundenfälle) 2014
nach Altersgruppen, Verweildauer und Fachabteilungen**
Noch: 2.1 Aus Krankenhäusern nach Diagnosen

Postions- nummer ¹⁾	Krankheitsart	Entlassene oder verstorbene vollstationäre Patientinnen und Patienten					
		davon im Alter von ... bis unter ... Jahr(en)					
		55 – 65		65 – 75		75 und mehr	
		Patien- t(inn)en	Verweildauer in Tagen	Patien- t(inn)en	Verweildauer in Tagen	Patien- t(inn)en	Verweildauer in Tagen
820 Psychiatrie und Psychotherapie							
A00 – B99	Bestimmte infektiöse und parasitäre Krankheiten	5	10,6	5	28,8	10	19,1
C00 – D48	Neubildungen	2	12,0	4	11,3	20	20,5
D50 – D90	Krankheiten des Blutes und der blutbildenden Organe sowie bestimmte Störungen mit Beteiligung des Immunsystems	–	–	1	13,0	4	3,8
E00 – E90	Endokrine, Ernährungs- und Stoffwechselkrankheiten	13	13,5	9	27,1	7	15,1
F00 – F99	Psychische und Verhaltensstörungen	26 729	25,0	12 842	28,4	18 120	24,8
G00 – G99	Krankheiten des Nervensystems	125	24,6	380	26,0	1 462	24,3
I00 – I99	Krankheiten des Kreislaufsystems	17	11,5	29	23,7	101	18,3
J00 – J99	Krankheiten des Atmungssystems	19	10,8	5	10,8	34	13,8
K00 – K93	Krankheiten des Verdauungssystems	10	10,1	8	11,6	27	14,9
L00 – L99	Krankheiten der Haut und der Unterhaut	–	–	1	20,0	1	38,0
M00 – M99	Krankheiten des Muskel-Skelett-Systems und des Bindegewebes	–	–	8	21,8	36	22,6
N00 – N99	Krankheiten des Urogenitalsystemss	3	13,0	2	16,0	9	15,7
O00 – O99	Schwangerschaft, Geburt und Wochenbett	–	–	–	–	–	–
Q00 – Q99	Angeborene Fehlbildungen, Deformitäten und Chromosomenanomalien	–	–	–	–	1	64,0
R00 – R99	Symptome und abnorme klinische und Laborbefunde, die andererseits nicht klassifiziert sind	13	9,8	18	23,1	110	20,6
S00 – T98	Verletzungen, Vergiftungen und bestimmte andere Folgen äußerer Ursachen	7	12,3	27	22,0	184	22,6
Z00 – Z99	Faktoren, die den Gesundheitszustand beeinflussen und zur Inanspruchnahme des Gesundheitswesens führen	5	10,2	1	1,0	5	14,8
830 Psychotherapeutische Medizin							
E00 – E90	Endokrine, Ernährungs- und Stoffwechselkrankheiten	1	13,0	1	42,0	–	–
F00 – F99	Psychische und Verhaltensstörungen	583	55,7	137	40,9	63	37,3
G00 – G99	Krankheiten des Nervensystems	17	12,8	10	10,5	11	13,0
K00 – K93	Krankheiten des Verdauungssystems	–	–	–	–	–	–
L00 – L99	Krankheiten der Haut und der Unterhaut	–	–	–	–	–	–
870 Strahlentherapie							
A00 – B99	Bestimmte infektiöse und parasitäre Krankheiten	27	13,0	27	13,0	14	8,6
C00 – D48	Neubildungen	4 658	8,3	4 943	9,7	3 505	12,4
D50 – D90	Krankheiten des Blutes und der blutbildenden Organe sowie bestimmte Störungen mit Beteiligung des Immunsystems	16	9,1	24	8,7	10	14,4
E00 – E90	Endokrine, Ernährungs- und Stoffwechselkrankheiten	8	12,0	9	7,3	12	10,7
F00 – F99	Psychische und Verhaltensstörungen	2	7,5	2	10,0	1	3,0
G00 – G99	Krankheiten des Nervensystems	7	6,6	7	12,6	9	9,9
H00 – H59	Krankheiten des Auges und der Augenanhangsgebilde	–	–	1	17,0	–	–
H60 – H95	Krankheiten des Ohres und des Warzenfortsatzes	–	–	–	–	1	3,0
I00 – I99	Krankheiten des Kreislaufsystems	65	7,6	87	6,3	73	5,9
J00 – J99	Krankheiten des Atmungssystems	33	14,0	40	11,5	37	12,9
K00 – K93	Krankheiten des Verdauungssystems	26	11,3	36	8,9	27	10,6
L00 – L99	Krankheiten der Haut und der Unterhaut	1	7,0	6	11,2	1	23,0
M00 – M99	Krankheiten des Muskel-Skelett-Systems und des Bindegewebes	116	3,8	134	2,9	156	4,6
N00 – N99	Krankheiten des Urogenitalsystemss	8	17,6	10	15,6	14	8,9
O00 – O99	Schwangerschaft, Geburt und Wochenbett	–	–	–	–	–	–
Q00 – Q99	Angeborene Fehlbildungen, Deformitäten und Chromosomenanomalien	4	1,8	4	1,3	1	2,0
R00 – R99	Symptome und abnorme klinische und Laborbefunde, die andererseits nicht klassifiziert sind	25	8,4	25	6,1	23	5,8
S00 – T98	Verletzungen, Vergiftungen und bestimmte andere Folgen äußerer Ursachen	8	15,5	13	19,5	17	13,8
Z00 – Z99	Faktoren, die den Gesundheitszustand beeinflussen und zur Inanspruchnahme des Gesundheitswesens führen	7	4,9	6	5,0	3	1,3

1) Internationale statistische Klassifikation der Krankheiten und verwandter Gesundheitsprobleme (ICD-10)

**Noch: 2. Entlassene oder verstorbene vollstationäre Patientinnen und Patienten (ohne Stundenfälle) 2014
nach Altersgruppen, Verweildauer und Fachabteilungen
Noch: 2.1 Aus Krankenhäusern nach Diagnosen**

Postions- nummer ¹⁾	Krankheitsart	Entlassene oder verstorbene vollstationäre Patientinnen und Patienten					
		insgesamt		davon im Alter von ... bis unter ... Jahr(en)			
				unter 1		1 – 5	
		Patien- t(inn)en	Verweildauer in Tagen	Patien- t(inn)en	Verweildauer in Tagen	Patien- t(inn)en	Verweildauer in Tagen
900 Urologie							
A00 – B99	Bestimmte infektiöse und parasitäre Krankheiten	2 222	9,5	–	–	–	–
C00 – D48	Neubildungen	47 534	7,1	–	–	1	3,0
D50 – D90	Krankheiten des Blutes und der blutbildenden Organe sowie bestimmte Störungen mit Beteiligung des Immunsystems	606	6,6	–	–	–	–
E00 – E90	Endokrine, Ernährungs- und Stoffwechselkrankheiten	163	8,6	–	–	–	–
F00 – F99	Psychische und Verhaltensstörungen	193	8,9	–	–	–	–
G00 – G99	Krankheiten des Nervensystems	170	5,6	–	–	–	–
H00 – H59	Krankheiten des Auges und der Augenanhangsgebilde	5	6,2	–	–	–	–
H60 – H95	Krankheiten des Ohres und des Warzenfortsatzes	3	13,7	–	–	–	–
I00 – I99	Krankheiten des Kreislaufsystems	1 053	7,6	–	–	–	–
J00 – J99	Krankheiten des Atmungssystems	139	10,6	–	–	1	4,0
K00 – K93	Krankheiten des Verdauungssystems	1 070	7,2	3	2,0	66	1,1
L00 – L99	Krankheiten der Haut und der Unterhaut	399	5,2	–	–	2	1,5
M00 – M99	Krankheiten des Muskel-Skelett-Systems und des Bindegewebes	546	5,2	–	–	–	–
N00 – N99	Krankheiten des Urogenitalsystemss	112 937	5,1	18	2,6	157	2,7
O00 – O99	Schwangerschaft, Geburt und Wochenbett	102	3,6	–	–	–	–
Q00 – Q99	Angeborene Fehlbildungen, Deformitäten und Chromosomenanomalien	1 614	3,5	66	3,4	567	2,6
R00 – R99	Symptome und abnorme klinische und Laborbefunde, die anderorts nicht klassifiziert sind	7 178	4,4	–	–	8	2,0
S00 – T98	Verletzungen, Vergiftungen und bestimmte andere Folgen äußerer Ursachen	4 015	6,0	2	4,0	28	2,5
Z00 – Z99	Faktoren, die den Gesundheitszustand beeinflussen und zur Inanspruchnahme des Gesundheitswesens führen	349	3,2	–	–	–	–
930 Sonstige Fachbereiche/Allgemeinmedizin bzw. Krankenhaus ohne abgegrenzte Fachabteilung							
A00 – B99	Bestimmte infektiöse und parasitäre Krankheiten	92	10,7	–	–	–	–
C00 – D48	Neubildungen	1 902	11,5	–	–	1	2,0
D50 – D90	Krankheiten des Blutes und der blutbildenden Organe sowie bestimmte Störungen mit Beteiligung des Immunsystems	13	6,3	–	–	–	–
E00 – E90	Endokrine, Ernährungs- und Stoffwechselkrankheiten	212	12,7	–	–	–	–
F00 – F99	Psychische und Verhaltensstörungen	323	16,2	–	–	–	–
G00 – G99	Krankheiten des Nervensystems	717	13,3	–	–	–	–
H00 – H59	Krankheiten des Auges und der Augenanhangsgebilde	3	15,7	–	–	–	–
H60 – H95	Krankheiten des Ohres und des Warzenfortsatzes	3	9,7	–	–	–	–
I00 – I99	Krankheiten des Kreislaufsystems	1 045	10,4	1	34,0	–	–
J00 – J99	Krankheiten des Atmungssystems	130	17,1	–	–	–	–
K00 – K93	Krankheiten des Verdauungssystems	340	14,5	–	–	–	–
L00 – L99	Krankheiten der Haut und der Unterhaut	94	17,6	–	–	2	3,5
M00 – M99	Krankheiten des Muskel-Skelett-Systems und des Bindegewebes	4 792	11,9	–	–	–	–
N00 – N99	Krankheiten des Urogenitalsystemss	60	8,6	–	–	–	–
O00 – O99	Schwangerschaft, Geburt und Wochenbett	1	1,0	–	–	–	–
P00 – P96	Bestimmte Zustände, die ihren Ursprung in der Perinatalperiode haben	1	3,0	1	3,0	–	–
Q00 – Q99	Angeborene Fehlbildungen, Deformitäten und Chromosomenanomalien	199	8,9	20	35,6	3	29,7
R00 – R99	Symptome und abnorme klinische und Laborbefunde, die anderorts nicht klassifiziert sind	197	13,4	–	–	–	–
S00 – T98	Verletzungen, Vergiftungen und bestimmte andere Folgen äußerer Ursachen	516	15,1	10	6,3	51	8,3
Z00 – Z99	Faktoren, die den Gesundheitszustand beeinflussen und zur Inanspruchnahme des Gesundheitswesens führen	74	1,4	–	–	–	–

1) Internationale statistische Klassifikation der Krankheiten und verwandter Gesundheitsprobleme (ICD-10)

**Noch: 2. Entlassene oder verstorbene vollstationäre Patientinnen und Patienten (ohne Stundenfälle) 2014
nach Altersgruppen, Verweildauer und Fachabteilungen**
Noch: 2.1 Aus Krankenhäusern nach Diagnosen

Postions- nummer ¹⁾	Krankheitsart	Entlassene oder verstorbene vollstationäre Patientinnen und Patienten					
		davon im Alter von ... bis unter ... Jahr(en)					
		5 – 15		15 – 25		25 – 35	
		Patien- t(inn)en	Verweildauer in Tagen	Patien- t(inn)en	Verweildauer in Tagen	Patien- t(inn)en	Verweildauer in Tagen
900 Urologie							
A00 – B99	Bestimmte infektiöse und parasitäre Krankheiten	4	3,3	57	5,4	74	6,2
C00 – D48	Neubildungen	11	3,5	341	5,1	982	4,9
D50 – D90	Krankheiten des Blutes und der blutbildenden Organe sowie bestimmte Störungen mit Beteiligung des Immunsystems	–	–	10	4,9	16	3,9
E00 – E90	Endokrine, Ernährungs- und Stoffwechselkrankheiten	1	5,0	3	2,3	6	6,0
F00 – F99	Psychische und Verhaltensstörungen	10	2,4	25	11,4	31	11,4
G00 – G99	Krankheiten des Nervensystems	3	6,0	11	3,7	13	4,8
H00 – H59	Krankheiten des Auges und der Augenahangsgebilde	–	–	–	–	–	–
H60 – H95	Krankheiten des Ohres und des Warzenfortsatzes	–	–	–	–	1	5,0
I00 – I99	Krankheiten des Kreislaufsystems	36	1,7	170	2,0	108	2,2
J00 – J99	Krankheiten des Atmungssystems	–	–	4	5,3	7	5,1
K00 – K93	Krankheiten des Verdauungssystems	62	1,4	59	4,5	37	4,1
L00 – L99	Krankheiten der Haut und der Unterhaut	5	1,4	25	3,2	46	4,3
M00 – M99	Krankheiten des Muskel-Skelett-Systems und des Bindegewebes	–	–	32	2,3	48	2,6
N00 – N99	Krankheiten des Urogenitalsystemss	1 108	2,3	6 049	3,9	8 193	4,1
O00 – O99	Schwangerschaft, Geburt und Wochenbett	–	–	33	4,1	58	3,3
Q00 – Q99	Angeborene Fehlbildungen, Deformitäten und Chromosomenanomalien	443	2,5	135	5,4	98	4,2
R00 – R99	Symptome und abnorme klinische und Laborbefunde, die anderorts nicht klassifiziert sind	34	2,0	207	2,7	223	2,8
S00 – T98	Verletzungen, Vergiftungen und bestimmte andere Folgen äußerer Ursachen	70	2,6	201	4,5	186	4,3
Z00 – Z99	Faktoren, die den Gesundheitszustand beeinflussen und zur Inanspruchnahme des Gesundheitswesens führen	1	2,0	6	1,3	12	3,8
930 Sonstige Fachbereiche/Allgemeinmedizin bzw. Krankenhaus ohne abgegrenzte Fachabteilung							
A00 – B99	Bestimmte infektiöse und parasitäre Krankheiten	1	11,0	1	15,0	3	12,3
C00 – D48	Neubildungen	1	1,0	6	9,7	5	8,4
D50 – D90	Krankheiten des Blutes und der blutbildenden Organe sowie bestimmte Störungen mit Beteiligung des Immunsystems	–	–	1	1,0	2	1,0
E00 – E90	Endokrine, Ernährungs- und Stoffwechselkrankheiten	–	–	8	13,0	18	10,5
F00 – F99	Psychische und Verhaltensstörungen	–	–	7	10,9	12	12,5
G00 – G99	Krankheiten des Nervensystems	1	25,0	24	12,8	49	12,1
H00 – H59	Krankheiten des Auges und der Augenahangsgebilde	–	–	–	–	–	–
H60 – H95	Krankheiten des Ohres und des Warzenfortsatzes	–	–	–	–	–	–
I00 – I99	Krankheiten des Kreislaufsystems	3	7,3	11	16,4	34	13,4
J00 – J99	Krankheiten des Atmungssystems	–	–	4	5,5	4	8,5
K00 – K93	Krankheiten des Verdauungssystems	–	–	19	12,2	39	12,3
L00 – L99	Krankheiten der Haut und der Unterhaut	1	2,0	5	30,0	3	3,0
M00 – M99	Krankheiten des Muskel-Skelett-Systems und des Bindegewebes	1	3,0	30	11,5	128	11,6
N00 – N99	Krankheiten des Urogenitalsystemss	–	–	3	8,0	1	3,0
O00 – O99	Schwangerschaft, Geburt und Wochenbett	–	–	–	–	1	1,0
P00 – P96	Bestimmte Zustände, die ihren Ursprung in der Perinatalperiode haben	–	–	–	–	–	–
Q00 – Q99	Angeborene Fehlbildungen, Deformitäten und Chromosomenanomalien	19	4,8	29	3,9	28	4,8
R00 – R99	Symptome und abnorme klinische und Laborbefunde, die anderorts nicht klassifiziert sind	–	–	3	5,7	6	6,5
S00 – T98	Verletzungen, Vergiftungen und bestimmte andere Folgen äußerer Ursachen	22	4,5	31	15,7	47	14,4
Z00 – Z99	Faktoren, die den Gesundheitszustand beeinflussen und zur Inanspruchnahme des Gesundheitswesens führen	1	2,0	2	2,0	2	1,5

1) Internationale statistische Klassifikation der Krankheiten und verwandter Gesundheitsprobleme (ICD-10)

**Noch: 2. Entlassene oder verstorbene vollstationäre Patientinnen und Patienten (ohne Stundenfälle) 2014
nach Altersgruppen, Verweildauer und Fachabteilungen
Noch: 2.1 Aus Krankenhäusern nach Diagnosen**

Postions- nummer ¹⁾	Krankheitsart	Entlassene oder verstorbene Patientinnen und Patienten					
		davon im Alter von ... bis unter ... Jahr(en)					
		35 – 40		40 – 45		45 – 55	
		Patien- t(inn)en	Verweildauer in Tagen	Patien- t(inn)en	Verweildauer in Tagen	Patien- t(inn)en	Verweildauer in Tagen
900 Urologie							
A00 – B99	Bestimmte infektiöse und parasitäre Krankheiten	52	7,9	61	8,7	211	8,5
C00 – D48	Neubildungen	528	5,2	722	5,7	3 790	6,7
D50 – D90	Krankheiten des Blutes und der blutbildenden Organe sowie bestimmte Störungen mit Beteiligung des Immunsystems	9	7,0	7	6,9	36	5,1
E00 – E90	Endokrine, Ernährungs- und Stoffwechselkrankheiten	2	10,5	2	1,5	11	16,5
F00 – F99	Psychische und Verhaltensstörungen	18	7,8	15	11,7	51	9,1
G00 – G99	Krankheiten des Nervensystems	16	6,6	19	3,4	25	5,4
H00 – H59	Krankheiten des Auges und der Augenanhangsgebilde	–	–	–	–	2	1,0
H60 – H95	Krankheiten des Ohres und des Warzenfortsatzes	–	–	–	–	1	4,0
I00 – I99	Krankheiten des Kreislaufsystems	35	2,9	25	4,0	74	7,9
J00 – J99	Krankheiten des Atmungssystems	3	5,3	4	4,0	14	8,5
K00 – K93	Krankheiten des Verdauungssystems	22	4,2	28	6,0	107	7,0
L00 – L99	Krankheiten der Haut und der Unterhaut	26	2,6	33	4,0	74	4,1
M00 – M99	Krankheiten des Muskel-Skelett-Systems und des Bindegewebes	31	2,5	39	3,3	78	2,8
N00 – N99	Krankheiten des Urogenitalsystemss	4 775	4,3	6 119	4,4	17 861	4,6
O00 – O99	Schwangerschaft, Geburt und Wochenbett	8	3,6	3	2,7	–	–
Q00 – Q99	Angeborene Fehlbildungen, Deformitäten und Chromosomenanomalien	29	4,4	33	5,1	91	4,9
R00 – R99	Symptome und abnorme klinische und Laborbefunde, die anderorts nicht klassifiziert sind	115	3,0	163	2,8	515	3,5
S00 – T98	Verletzungen, Vergiftungen und bestimmte andere Folgen äußerer Ursachen	94	4,9	156	5,4	475	6,1
Z00 – Z99	Faktoren, die den Gesundheitszustand beeinflussen und zur Inanspruchnahme des Gesundheitswesens führen	6	2,8	12	4,6	32	3,2
930 Sonstige Fachbereiche/Allgemeinmedizin bzw. Krankenhaus ohne abgegrenzte Fachabteilung							
A00 – B99	Bestimmte infektiöse und parasitäre Krankheiten	–	–	1	3,0	10	10,3
C00 – D48	Neubildungen	10	8,9	24	17,4	198	12,6
D50 – D90	Krankheiten des Blutes und der blutbildenden Organe sowie bestimmte Störungen mit Beteiligung des Immunsystems	–	–	–	–	1	14,0
E00 – E90	Endokrine, Ernährungs- und Stoffwechselkrankheiten	13	12,8	10	14,7	50	14,1
F00 – F99	Psychische und Verhaltensstörungen	9	10,2	27	15,9	103	18,5
G00 – G99	Krankheiten des Nervensystems	27	17,3	60	11,8	178	12,8
H00 – H59	Krankheiten des Auges und der Augenanhangsgebilde	–	–	–	–	2	1,5
H60 – H95	Krankheiten des Ohres und des Warzenfortsatzes	–	–	1	14,0	1	14,0
I00 – I99	Krankheiten des Kreislaufsystems	29	9,6	38	8,6	167	11,0
J00 – J99	Krankheiten des Atmungssystems	2	38,5	4	18,0	18	30,9
K00 – K93	Krankheiten des Verdauungssystems	22	13,0	21	12,0	83	13,2
L00 – L99	Krankheiten der Haut und der Unterhaut	3	5,0	6	10,0	24	13,4
M00 – M99	Krankheiten des Muskel-Skelett-Systems und des Bindegewebes	139	11,4	244	11,7	1 199	11,6
N00 – N99	Krankheiten des Urogenitalsystemss	2	3,0	3	6,0	6	16,7
O00 – O99	Schwangerschaft, Geburt und Wochenbett	–	–	–	–	–	–
P00 – P96	Bestimmte Zustände, die ihren Ursprung in der Perinatalperiode haben	–	–	–	–	–	–
Q00 – Q99	Angeborene Fehlbildungen, Deformitäten und Chromosomenanomalien	9	5,1	23	5,6	35	7,2
R00 – R99	Symptome und abnorme klinische und Laborbefunde, die anderorts nicht klassifiziert sind	7	6,1	10	8,7	41	12,0
S00 – T98	Verletzungen, Vergiftungen und bestimmte andere Folgen äußerer Ursachen	25	10,6	31	14,0	85	13,2
Z00 – Z99	Faktoren, die den Gesundheitszustand beeinflussen und zur Inanspruchnahme des Gesundheitswesens führen	1	1,0	7	1,1	9	1,1

1) Internationale statistische Klassifikation der Krankheiten und verwandter Gesundheitsprobleme (ICD-10)

**Noch: 2. Entlassene oder verstorbene vollstationäre Patientinnen und Patienten (ohne Stundenfälle) 2014
nach Altersgruppen, Verweildauer und Fachabteilungen**
Noch: 2.1 Aus Krankenhäusern nach Diagnosen

Postions- nummer ¹⁾	Krankheitsart	Entlassene oder verstorbene vollstationäre Patientinnen und Patienten					
		davon im Alter von ... bis unter ... Jahr(en)					
		55 – 65		65 – 75		75 und mehr	
		Patien- t(inn)en	Verweildauer in Tagen	Patien- t(inn)en	Verweildauer in Tagen	Patien- t(inn)en	Verweildauer in Tagen
900 Urologie							
A00 – B99	Bestimmte infektiöse und parasitäre Krankheiten	343	9,5	523	9,8	897	10,3
C00 – D48	Neubildungen	8 917	7,1	15 219	7,3	17 023	7,4
D50 – D90	Krankheiten des Blutes und der blutbildenden Organe sowie bestimmte Störungen mit Beteiligung des Immunsystems	51	5,6	131	6,9	346	6,9
E00 – E90	Endokrine, Ernährungs- und Stoffwechselkrankheiten	19	7,9	40	8,9	79	8,1
F00 – F99	Psychische und Verhaltensstörungen	35	6,9	4	5,3	4	3,3
G00 – G99	Krankheiten des Nervensystems	17	3,8	29	6,3	37	7,8
H00 – H59	Krankheiten des Auges und der Augenanhangsgebilde	–	–	1	5,0	2	12,0
H60 – H95	Krankheiten des Ohres und des Warzenfortsatzes	–	–	–	–	1	32,0
I00 – I99	Krankheiten des Kreislaufsystems	124	8,2	251	9,3	230	13,9
J00 – J99	Krankheiten des Atmungssystems	16	11,8	35	10,5	55	12,7
K00 – K93	Krankheiten des Verdauungssystems	154	7,7	233	8,3	299	9,9
L00 – L99	Krankheiten der Haut und der Unterhaut	78	5,3	45	8,2	65	7,7
M00 – M99	Krankheiten des Muskel-Skelett-Systems und des Bindegewebes	88	5,2	102	5,9	128	8,9
N00 – N99	Krankheiten des Urogenitalsystemss	19 348	5,0	22 350	5,5	26 959	6,0
O00 – O99	Schwangerschaft, Geburt und Wochenbett	–	–	–	–	–	–
Q00 – Q99	Angeborene Fehlbildungen, Deformitäten und Chromosomenanomalien	65	7,1	43	5,9	44	4,9
R00 – R99	Symptome und abnorme klinische und Laborbefunde, die anderorts nicht klassifiziert sind	865	3,9	1 466	4,6	3 582	5,0
S00 – T98	Verletzungen, Vergiftungen und bestimmte andere Folgen äußerer Ursachen	528	6,2	815	6,5	1 460	6,4
Z00 – Z99	Faktoren, die den Gesundheitszustand beeinflussen und zur Inanspruchnahme des Gesundheitswesens führen	63	3,1	98	3,0	119	3,4
930 Sonstige Fachbereiche/Allgemeinmedizin bzw. Krankenhaus ohne abgegrenzte Fachabteilung							
A00 – B99	Bestimmte infektiöse und parasitäre Krankheiten	20	12,3	24	9,7	32	10,5
C00 – D48	Neubildungen	362	11,5	500	11,3	795	11,2
D50 – D90	Krankheiten des Blutes und der blutbildenden Organe sowie bestimmte Störungen mit Beteiligung des Immunsystems	2	6,5	2	7,5	5	7,4
E00 – E90	Endokrine, Ernährungs- und Stoffwechselkrankheiten	48	12,4	37	12,6	28	10,9
F00 – F99	Psychische und Verhaltensstörungen	83	15,3	33	19,9	49	13,5
G00 – G99	Krankheiten des Nervensystems	162	13,1	124	14,9	92	12,9
H00 – H59	Krankheiten des Auges und der Augenanhangsgebilde	–	–	–	–	1	44,0
H60 – H95	Krankheiten des Ohres und des Warzenfortsatzes	1	1,0	–	–	–	–
I00 – I99	Krankheiten des Kreislaufsystems	220	10,2	256	11,4	286	9,1
J00 – J99	Krankheiten des Atmungssystems	26	20,0	33	13,5	39	12,6
K00 – K93	Krankheiten des Verdauungssystems	58	16,0	54	17,2	44	16,2
L00 – L99	Krankheiten der Haut und der Unterhaut	19	15,1	17	28,1	14	23,1
M00 – M99	Krankheiten des Muskel-Skelett-Systems und des Bindegewebes	1 224	11,9	914	12,4	913	12,1
N00 – N99	Krankheiten des Urogenitalsystemss	11	11,5	9	3,4	25	8,3
O00 – O99	Schwangerschaft, Geburt und Wochenbett	–	–	–	–	–	–
P00 – P96	Bestimmte Zustände, die ihren Ursprung in der Perinatalperiode haben	–	–	–	–	–	–
Q00 – Q99	Angeborene Fehlbildungen, Deformitäten und Chromosomenanomalien	23	5,5	7	7,0	3	10,7
R00 – R99	Symptome und abnorme klinische und Laborbefunde, die anderorts nicht klassifiziert sind	36	15,6	47	15,8	47	14,0
S00 – T98	Verletzungen, Vergiftungen und bestimmte andere Folgen äußerer Ursachen	79	19,0	61	22,6	74	18,3
Z00 – Z99	Faktoren, die den Gesundheitszustand beeinflussen und zur Inanspruchnahme des Gesundheitswesens führen	21	1,4	24	1,8	7	1,0

1) Internationale statistische Klassifikation der Krankheiten und verwandter Gesundheitsprobleme (ICD-10)

**Noch: 2. Entlassene oder verstorbene vollstationäre Patientinnen und Patienten (ohne Stundenfälle) 2014
nach Altersgruppen, Verweildauer und Fachabteilungen
2.2 Aus Vorsorge- und Rehabilitationseinrichtungen**

Fachabteilung	Entlassene oder verstorbene vollstationäre Patientinnen und Patienten					
	insgesamt		davon im Alter von ... bis unter ... Jahr(en)			
			unter 1		1 – 5	
	Patient(inn)en	Verweildauer in Tagen	Patient(inn)en	Verweildauer in Tagen	Patient(inn)en	Verweildauer in Tagen
310 Innere Medizin	54 842	22,0	–	–	–	–
340 Geriatrie	12 647	21,7	–	–	–	–
360 Kinderheilkunde	914	38,9	17	36,2	184	37,2
570 Neurologie	32 820	36,1	–	–	–	–
690 Orthopädie	82 054	22,2	3	20,7	17	20,5
820 Psychiatrie und Psychotherapie	8 758	56,4	–	–	1	2,0
830 Psychotherapeutische Medizin	14 237	35,4	–	–	–	–
930 Sonstige Fachbereiche/Allgemeinmedizin bzw. Krankenhaus ohne Fachabteilung	1 826	26,4	–	–	–	–

Fachabteilung	Entlassene oder verstorbene vollstationäre Patientinnen und Patienten					
	davon im Alter von ... bis unter ... Jahr(en)					
	5 – 15		15 – 25		25 – 35	
	Patient(inn)en	Verweildauer in Tagen	Patient(inn)en	Verweildauer in Tagen	Patient(inn)en	Verweildauer in Tagen
310 Innere Medizin	–	–	372	23,9	1 104	23,5
340 Geriatrie	–	–	–	–	1	21,0
360 Kinderheilkunde	511	39,4	201	39,6	1	28,0
570 Neurologie	38	30,3	464	52,6	895	43,7
690 Orthopädie	35	26,2	410	26,8	1 519	24,5
820 Psychiatrie und Psychotherapie	–	–	478	75,5	1 183	70,9
830 Psychotherapeutische Medizin	29	45,0	279	36,6	1 110	36,6
930 Sonstige Fachbereiche/Allgemeinmedizin bzw. Krankenhaus ohne Fachabteilung	2	3,5	30	24,3	86	26,5

1) nur eine Fachabteilung Frauenheilkunde und Geburtshilfe

**Noch: 2. Entlassene oder verstorbene vollstationäre Patientinnen und Patienten (ohne Stundenfälle) 2014
nach Altersgruppen, Verweildauer und Fachabteilungen
Noch: 2.2 Aus Vorsorge- und Rehabilitationseinrichtungen**

Fachabteilung	Entlassene oder verstorbene Patientinnen und Patienten					
	davon im Alter von ... bis unter ... Jahr(en)					
	35 – 40		40 – 45		45 – 55	
	Patient(inn)en	Verweildauer in Tagen	Patient(inn)en	Verweildauer in Tagen	Patient(inn)en	Verweildauer in Tagen
310 Innere Medizin	816	23,4	1 697	23,0	9 282	23,2
340 Geriatrie	–	–	4	22,0	41	26,3
360 Kinderheilkunde	–	–	–	–	–	–
570 Neurologie	702	40,6	1 156	35,0	5 106	37,3
690 Orthopädie	1 548	24,3	2 992	24,0	15 596	23,9
820 Psychiatrie und Psychotherapie	759	61,3	986	56,2	3 123	52,8
830 Psychotherapeutische Medizin	952	35,8	1 684	36,1	5 848	35,6
930 Sonstige Fachbereiche/Allgemeinmedizin bzw. Krankenhaus ohne Fachabteilung	65	29,8	139	27,8	591	27,2

Fachabteilung	Entlassene oder verstorbene vollstationäre Patientinnen und Patienten					
	davon im Alter von ... bis unter ... Jahr(en)					
	55 – 65		65 – 75		75 und mehr	
	Patient(inn)en	Verweildauer in Tagen	Patient(inn)en	Verweildauer in Tagen	Patient(inn)en	Verweildauer in Tagen
310 Innere Medizin	14 659	22,5	14 245	21,1	12 667	21,1
340 Geriatrie	347	22,1	1 944	21,7	10 310	21,7
360 Kinderheilkunde	–	–	–	–	–	–
570 Neurologie	6 658	36,4	7 807	35,7	9 994	33,9
690 Orthopädie	21 476	23,2	17 371	20,7	21 087	20,6
820 Psychiatrie und Psychotherapie	1 918	48,7	227	45,4	83	36,8
830 Psychotherapeutische Medizin	4 017	35,0	227	27,7	91	23,9
930 Sonstige Fachbereiche/Allgemeinmedizin bzw. Krankenhaus ohne Fachabteilung	492	27,0	201	23,8	220	23,5

1) nur eine Fachabteilung Frauenheilkunde und Geburtshilfe

3. Vollstationär behandelte Kranke (ohne Stundenfälle) 2014 nach Einzugsgebieten

3.1 In Krankenhäusern

Behandlungsort Wohnort		Kreisfreie Stadt					Mülheim an der Ruhr
		Düsseldorf	Duisburg	Essen	Krefeld	Mönchengladbach	
Kreisfreie Stadt	Düsseldorf	120 807	1 630	1 961	771	494	.
	Duisburg	2 564	100 574	3 193	3 492	93	.
	Essen	660	913	133 297	119	68	.
	Krefeld	1 587	1 431	663	46 977	351	.
	Mönchengladbach	1 810	243	522	1 864	53 486	.
Kreisfreie Stadt	Mülheim an der Ruhr	467	2 970	7 750	120	39	.
	Oberhausen	384	6 848	4 126	142	25	.
	Remscheid	364	48	366	30	8	.
	Solingen	1 463	109	585	32	17	.
	Wuppertal	1 450	153	1 532	61	32	.
Kreis	Kleve	1 093	3 058	1 271	3 301	236	.
	Mettmann	24 517	1 414	11 127	298	118	.
	Rhein-Kreis Neuss	14 671	640	1 302	5 437	7 983	.
	Viersen	2 488	783	707	11 853	13 979	.
	Wesel	1 452	18 648	3 610	2 618	133	.
Reg.-Bez.	Düsseldorf	175 777	139 462	172 012	77 115	77 062	.
Kreisfreie Stadt	Bonn	149	62	161	15	33	.
	Köln	787	149	651	120	117	.
	Leverkusen	692	56	181	25	8	.
Kreis	Städteregion Aachen	425	115	374	81	191	.
Kreis	Düren	451	61	178	58	891	.
	Rhein-Erft-Kreis	551	131	299	96	743	.
	Euskirchen	110	41	109	21	16	.
	Heinsberg	956	151	325	444	7 802	.
Kreis	Oberbergischer Kreis	308	56	314	31	12	.
	Rheinisch-Bergischer Kreis	603	74	321	36	23	.
	Rhein-Sieg-Kreis	312	97	332	41	37	.
Reg.-Bez.	Köln	5 344	993	3 245	968	9 873	.
Kreisfreie Stadt	Bottrop	124	723	2 747	93	6	.
	Gelsenkirchen	174	423	3 799	32	11	.
	Münster	73	22	124	9	10	.
Kreis	Borken	568	691	1 584	54	22	.
	Coesfeld	91	66	298	19	7	.
Kreis	Recklinghausen	333	647	4 369	65	26	.
	Steinfurt	104	66	258	13	13	.
	Warendorf	70	23	225	9	2	.
Reg.-Bez.	Münster	1 537	2 661	13 404	294	97	.
Kreisfreie Stadt	Bielefeld	61	23	185	12	3	.
Kreis	Gütersloh	104	29	248	14	4	.
	Herford	18	21	138	8	6	.
	Höxter	39	8	99	7	6	.
Kreis	Lippe	57	20	173	2	1	.
	Minden-Lübbecke	60	24	128	10	1	.
	Paderborn	132	29	282	10	3	.
Reg.-Bez.	Detmold	471	154	1 253	63	24	.
Kreisfreie Stadt	Bochum	170	165	2 790	47	27	.
	Dortmund	288	155	1 558	48	18	.
	Hagen	150	49	624	9	9	.
	Hamm	80	44	239	2	2	.
	Herne	48	91	707	14	5	.
Kreis	Ennepe-Ruhr-Kreis	324	133	5 595	32	16	.
	Hochsauerlandkreis	160	52	435	9	12	.
	Märkischer Kreis	332	86	1 064	26	12	.
	Olpe	103	29	131	8	3	.
Kreis	Siegen-Wittgenstein	102	50	218	14	8	.
	Soest	125	39	538	10	8	.
	Unna	140	73	1 089	32	13	.
Reg.-Bez.	Arnsberg	2 022	966	14 988	251	133	.
Nordrhein-Westfalen		185 151	144 236	204 902	78 691	87 189	.
Niedersachsen		530	208	1 316	85	67	.
Hessen		379	112	714	76	61	.
Rheinland-Pfalz		615	163	696	84	85	.
Übriges Bundesgebiet		971	449	1 546	239	205	.
Ausland		639	239	1 003	1 364	216	.
Insgesamt		188 285	145 407	210 177	80 539	87 823	.

Noch: 3. Vollstationär behandelte Kranke (ohne Stundenfälle) 2014 nach Einzugsgebieten

Noch: 3.1 In Krankenhäusern

Behandlungsort Wohnort		Kreisfreie Stadt				Kreis	
		Oberhausen	Remscheid	Solingen	Wuppertal	Kleve	Mettmann
Kreisfreie Stadt	Düsseldorf	80	118	786	359	62	2 973
	Duisburg	2 394	41	36	58	221	754
	Essen	1 816	147	26	291	64	1 226
	Krefeld	43	12	11	35	123	97
	Mönchengladbach	24	9	20	37	46	111
Kreisfreie Stadt	Mülheim an der Ruhr	4 707	13	14	44	34	484
	Oberhausen	38 765	5	5	47	89	76
	Remscheid	7	18 986	1 199	3 984	-	397
	Solingen	9	745	29 057	2 290	9	3 043
	Wuppertal	20	5 574	1 374	62 258	18	2 540
Kreis	Kleve	197	3	11	45	55 677	91
	Mettmann	73	935	7 804	5 273	33	59 463
	Rhein-Kreis Neuss	26	42	263	113	79	457
	Viersen	25	12	12	38	186	130
	Wesel	1 228	15	20	71	3 581	250
Reg.-Bez.	Düsseldorf	49 414	26 657	40 638	74 943	60 222	72 092
Kreisfreie Stadt	Bonn	3	12	13	16	18	24
	Köln	29	171	112	167	36	293
	Leverkusen	2	72	907	225	4	1 911
Kreis	Städteregion Aachen	7	4	6	38	27	47
Kreis	Düren	12	15	13	38	20	19
	Rhein-Erft-Kreis	10	88	47	32	30	56
	Euskirchen	7	8	24	9	15	8
	Heinsberg	13	15	6	32	33	64
Kreis	Oberbergischer Kreis	9	2 100	324	1 352	7	225
	Rheinisch-Bergischer Kreis	10	1 990	1 711	774	6	875
	Rhein-Sieg-Kreis	10	20	29	46	22	192
Reg.-Bez.	Köln	112	4 495	3 192	2 729	218	3 714
Kreisfreie Stadt	Bottrop	2 067	2	4	13	7	18
	Gelsenkirchen	409	10	3	43	11	49
	Münster	9	3	3	7	14	5
Kreis	Borken	202	6	10	76	1 532	20
	Coesfeld	7	6	5	22	81	11
Kreis	Recklinghausen	571	10	12	77	29	42
	Steinfurt	13	1	6	15	9	8
	Warendorf	4	2	4	13	8	6
Reg.-Bez.	Münster	3 282	40	47	266	1 691	159
Kreisfreie Stadt	Bielefeld	2	5	3	11	5	8
Kreis	Gütersloh	3	2	1	11	7	5
	Herford	4	2	-	3	5	3
	Höxter	3	1	-	4	2	3
Kreis	Lippe	2	1	5	4	7	3
	Minden-Lübbecke	3	3	2	2	5	6
	Paderborn	7	2	2	15	5	2
Reg.-Bez.	Detmold	24	16	13	50	36	30
Kreisfreie Stadt	Bochum	74	33	13	144	18	73
	Dortmund	41	22	11	118	23	55
	Hagen	21	34	9	311	2	103
	Hamm	7	3	1	12	7	5
	Herne	39	4	5	26	5	15
Kreis	Ennepe-Ruhr-Kreis	38	236	62	4 416	2	543
	Hochsauerlandkreis	4	10	3	56	3	39
	Märkischer Kreis	30	69	15	411	14	153
	Olpe	6	31	5	63	18	10
Kreis	Siegen-Wittgenstein	7	10	7	36	5	13
	Soest	7	4	1	40	3	15
	Unna	18	8	9	82	14	37
Reg.-Bez.	Arnsberg	292	464	141	5 715	114	1 061
Nordrhein-Westfalen		53 124	31 672	44 031	83 703	62 281	77 056
Niedersachsen		50	30	33	98	46	82
Hessen		20	29	18	65	25	61
Rheinland-Pfalz		35	39	30	78	43	85
Übriges Bundesgebiet		130	62	98	203	143	211
Ausland		79	49	54	128	368	115
Insgesamt		53 438	31 881	44 264	84 275	62 906	77 610

Noch: 3. Vollstationär behandelte Kranke (ohne Stundenfälle) 2014 nach Einzugsgebieten

Noch: 3.1 In Krankenhäusern

Behandlungsort Wohnort		Kreis			Kreisfreie Stadt		
		Rhein-Kreis Neuss	Viersen	Wesel	Bonn	Köln	Leverkusen
Kreisfreie Stadt	Düsseldorf	2 140	138	135	214	740	.
	Duisburg	311	142	12 654	80	246	.
	Essen	94	42	191	85	247	.
	Krefeld	853	1 974	819	84	257	.
	Mönchengladbach	952	3 139	24	89	327	.
Kreisfreie Stadt	Mülheim an der Ruhr	49	19	126	23	104	.
	Oberhausen	33	24	556	32	94	.
	Remscheid	22	5	12	57	744	.
	Solingen	79	14	8	82	738	.
	Wuppertal	94	8	20	157	455	.
Kreis	Kleve	281	2 638	7 713	91	253	.
	Mettmann	611	67	86	297	1 324	.
	Rhein-Kreis Neuss	63 419	536	122	196	3 007	.
	Viersen	1 062	39 761	452	139	396	.
	Wesel	559	278	82 923	105	326	.
Reg.-Bez.	Düsseldorf	70 559	48 785	105 841	1 731	9 258	.
Kreisfreie Stadt	Bonn	47	10	16	59 898	1 691	.
	Köln	1 494	63	56	2 245	200 744	.
	Leverkusen	53	8	13	236	4 322	.
Kreis	Städteregion Aachen	199	108	37	345	730	.
Kreis	Düren	376	59	9	465	1 793	.
	Rhein-Erft-Kreis	3 565	71	22	4 456	33 756	.
	Euskirchen	55	12	15	5 188	3 180	.
	Heinsberg	438	1 046	28	157	402	.
Kreis	Oberbergischer Kreis	54	9	7	978	4 802	.
	Rheinisch-Bergischer Kreis	83	17	9	624	10 825	.
	Rhein-Sieg-Kreis	81	10	20	50 904	7 613	.
Reg.-Bez.	Köln	6 445	1 413	232	125 496	269 858	.
Kreisfreie Stadt	Bottrop	38	5	72	6	74	.
	Gelsenkirchen	23	13	45	29	56	.
	Münster	14	3	8	46	61	.
Kreis	Borken	47	10	989	58	152	.
	Coesfeld	15	3	10	21	101	.
Kreis	Recklinghausen	59	10	219	101	203	.
	Steinfurt	15	6	15	35	60	.
	Warendorf	10	1	9	29	48	.
Reg.-Bez.	Münster	221	51	1 367	325	755	.
Kreisfreie Stadt	Bielefeld	9	5	11	33	78	.
Kreis	Gütersloh	12	2	13	10	77	.
	Herford	11	2	6	10	40	.
	Höxter	2	1	3	16	33	.
Kreis	Lippe	3	3	7	20	75	.
	Minden-Lübbecke	18	6	7	24	50	.
	Paderborn	20	3	7	28	81	.
Reg.-Bez.	Detmold	75	22	54	141	434	.
Kreisfreie Stadt	Bochum	36	11	36	40	150	.
	Dortmund	49	14	34	56	233	.
	Hagen	15	6	10	59	165	.
	Hamm	11	2	3	33	52	.
	Herne	11	4	10	19	47	.
Kreis	Ennepe-Ruhr-Kreis	37	4	17	70	214	.
	Hochsauerlandkreis	19	5	9	50	193	.
	Märkischer Kreis	40	6	21	171	472	.
	Olpe	6	1	3	101	601	.
Kreis	Siegen-Wittgenstein	19	4	5	245	594	.
	Soest	17	3	8	33	116	.
	Unna	27	10	15	71	136	.
Reg.-Bez.	Arnsberg	287	70	171	948	2 973	.
Nordrhein-Westfalen		77 587	50 341	107 665	128 641	283 278	.
	Niedersachsen	111	47	106	275	797	.
	Hessen	93	21	52	513	752	.
	Rheinland-Pfalz	129	35	56	14 610	3 843	.
Übriges Bundesgebiet		261	91	186	1 149	1 924	.
Ausland		135	135	189	837	1 053	.
Insgesamt		78 316	50 670	108 254	146 025	291 647	.

Noch: 3. Vollstationär behandelte Kranke (ohne Stundenfälle) 2014 nach Einzugsgebieten

Noch: 3.1 In Krankenhäusern

Behandlungsort Wohnort		Kreis					
		Städteregion Aachen	Düren	Rhein-Erft-Kreis	Euskirchen	Heinsberg	Oberbergischer Kreis
Kreisfreie Stadt	Düsseldorf	219	27	38	20	35	34
	Duisburg	50	15	14	14	16	12
	Essen	55	8	24	12	4	18
	Krefeld	70	9	13	15	16	8
	Mönchengladbach	617	63	36	21	317	10
Kreisfreie Stadt	Mülheim an der Ruhr	27	6	7	2	5	5
	Oberhausen	16	3	8	11	3	2
	Remscheid	19	3	19	2	-	1 140
	Solingen	34	6	21	9	2	46
	Wuppertal	68	1	12	8	3	225
Kreis	Kleve	91	9	17	13	13	7
	Mettmann	133	17	46	22	12	46
	Rhein-Kreis Neuss	393	72	191	40	186	23
	Viersen	283	26	28	11	190	10
	Wesel	96	13	13	13	14	14
Reg.-Bez.	Düsseldorf	2 171	278	487	213	816	1 600
Kreisfreie Stadt	Bonn	111	50	161	88	4	41
	Köln	423	273	3 059	311	21	390
	Leverkusen	39	16	43	21	7	86
Kreis	Städteregion Aachen	113 339	3 133	66	322	1 485	27
Kreis	Düren	12 453	47 652	293	1 009	900	20
	Rhein-Erft-Kreis	1 040	5 717	48 242	2 186	366	64
	Euskirchen	914	653	791	33 582	11	57
	Heinsberg	8 740	1 635	52	35	36 541	5
Kreis	Oberbergischer Kreis	76	18	31	25	2	40 300
	Rheinisch-Bergischer Kreis	69	34	107	30	4	2 123
	Rhein-Sieg-Kreis	160	63	2 733	1 566	9	2 981
	Köln	137 364	59 244	55 578	39 175	39 350	46 094
Kreisfreie Stadt	Bottrop	11	-	2	1	2	6
	Gelsenkirchen	18	3	4	4	3	3
	Münster	9	2	7	3	1	6
Kreis	Borken	40	6	15	3	5	6
	Coesfeld	7	2	2	1	-	2
Kreis	Recklinghausen	46	4	13	6	4	11
	Steinfurt	21	5	4	4	5	3
	Warendorf	22	2	3	3	-	7
	Münster	174	24	50	25	20	44
Kreisfreie Stadt	Bielefeld	15	1	2	3	1	4
	Gütersloh	18	1	8	2	-	-
	Herford	8	2	1	3	1	2
	Höxter	7	-	1	3	1	-
Kreis	Lippe	14	1	4	2	1	6
	Minden-Lübbecke	15	2	-	3	2	4
	Paderborn	32	-	2	1	1	8
	Detmold	109	7	18	17	7	24
Kreisfreie Stadt	Bochum	32	6	5	8	-	9
	Dortmund	61	6	19	14	3	16
	Hagen	20	1	6	-	-	12
	Hamm	15	3	3	2	1	2
	Herne	5	1	2	1	2	3
Kreis	Ennepe-Ruhr-Kreis	27	4	17	4	1	52
	Hochsauerlandkreis	32	4	7	5	5	12
	Märkischer Kreis	47	4	13	2	7	2 341
	Olpe	20	-	9	1	2	538
Kreis	Siegen-Wittgenstein	37	4	15	3	1	354
	Soest	20	1	3	7	1	8
	Unna	26	6	11	7	2	9
	Arnsberg	342	40	110	54	25	3 356
Nordrhein-Westfalen	Niedersachsen	140 160	59 593	56 243	39 484	40 218	51 118
	Hessen	191	35	88	37	20	44
	Rheinland-Pfalz	193	34	79	34	7	57
		506	126	180	1 437	30	793
Übriges Bundesgebiet		676	121	281	93	76	119
	Ausland	5 283	112	129	111	275	57
Insgesamt		147 009	60 021	57 000	41 196	40 626	52 188

Noch: 3. Vollstationär behandelte Kranke (ohne Stundenfälle) 2014 nach Einzugsgebieten

Noch: 3.1 In Krankenhäusern

Behandlungsort Wohnort		Kreis		Kreisfreie Stadt			Kreis
		Rhein-Berg-Kreis	Rhein-Sieg-Kreis	Bottrop	Gelsenkirchen	Münster	Borken
Kreisfreie Stadt	Düsseldorf	119	129	.	50	153	109
	Duisburg	13	54	.	95	140	174
	Essen	30	79	.	1 984	233	111
	Krefeld	15	33	.	19	41	33
	Mönchengladbach	18	32	.	9	72	24
Kreisfreie Stadt	Mülheim an der Ruhr	9	13	.	75	51	37
	Oberhausen	5	32	.	249	83	90
	Remscheid	2 319	43	.	7	101	4
	Solingen	232	49	.	20	53	8
	Wuppertal	97	59	.	52	110	19
Kreis	Kleve	15	40	.	47	347	1 060
	Mettmann	119	112	.	80	131	74
	Rhein-Kreis Neuss	53	92	.	19	102	65
	Viersen	11	59	.	34	71	109
	Wesel	11	54	.	258	526	1 838
Reg.-Bez.	Düsseldorf	3 066	880	.	2 998	2 214	3 755
Kreisfreie Stadt	Bonn	125	2 092	.	12	53	14
	Köln	3 005	1 728	.	31	177	39
	Leverkusen	561	101	.	9	44	16
Kreis	Städteregion Aachen	24	85	.	21	59	39
Kreis	Düren	17	67	.	10	31	14
	Rhein-Erft-Kreis	221	774	.	12	81	42
	Euskirchen	37	224	.	6	12	10
	Heinsberg	10	46	.	21	41	26
Kreis	Oberbergischer Kreis	3 299	732	.	4	68	24
	Rheinisch-Bergischer Kreis	32 479	512	.	7	86	18
	Rhein-Sieg-Kreis	1 040	51 121	.	19	78	21
Reg.-Bez.	Köln	40 818	57 482	.	152	730	263
Kreisfreie Stadt	Bottrop	-	21	.	1 485	138	26
	Gelsenkirchen	5	16	.	54 210	281	65
	Münster	8	6	.	20	55 592	125
Kreis	Borken	5	27	.	250	6 470	61 205
	Coesfeld	1	12	.	104	17 929	1 012
Kreis	Recklinghausen	7	62	.	9 359	2 169	609
	Steinfurt	6	9	.	23	15 671	2 816
	Warendorf	5	9	.	23	15 921	57
Reg.-Bez.	Münster	37	162	.	65 474	114 171	65 915
Kreisfreie Stadt	Bielefeld	7	6	.	3	870	9
Kreis	Gütersloh	1	10	.	21	1 970	32
	Herford	1	4	.	10	671	20
	Höxter	1	1	.	4	168	8
Kreis	Lippe	-	7	.	14	651	14
	Minden-Lübbecke	10	6	.	6	526	41
	Paderborn	-	14	.	16	989	24
Reg.-Bez.	Detmold	20	48	.	74	5 845	148
Kreisfreie Stadt	Bochum	7	32	.	4 121	264	43
	Dortmund	6	29	.	208	910	81
	Hagen	4	31	.	30	244	13
	Hamm	2	12	.	19	1 982	26
	Herne	4	20	.	1 626	135	45
Kreis	Ennepe-Ruhr-Kreis	21	44	.	268	247	38
	Hochsauerlandkreis	87	13	.	62	1 311	15
	Märkischer Kreis	102	39	.	54	920	45
	Olpe	210	37	.	6	66	23
Kreis	Siegen-Wittgenstein	44	80	.	10	132	6
	Soest	3	16	.	29	2 037	25
	Unna	9	21	.	67	2 680	60
Reg.-Bez.	Arnsberg	499	374	.	6 500	10 928	420
Nordrhein-Westfalen		44 440	58 946	.	75 198	133 888	70 501
Niedersachsen		34	111	.	111	9 549	2 127
Hessen		51	158	.	82	418	72
Rheinland-Pfalz		116	4 758	.	52	268	44
Übriges Bundesgebiet		138	372	.	251	1 021	201
Ausland		125	175	.	108	698	456
Insgesamt		44 904	64 520	.	75 802	145 842	73 401

Noch: 3. Vollstationär behandelte Kranke (ohne Stundenfälle) 2014 nach Einzugsgebieten

Noch: 3.1 In Krankenhäusern

Behandlungsort Wohnort		Kreis				Kreisfreie Stadt	Kreis
		Coesfeld	Recklinghausen	Steinfurt	Warendorf	Bielefeld	Gütersloh
Kreisfreie Stadt	Düsseldorf	10	146	37	48	47	8
	Duisburg	8	288	40	28	45	11
	Essen	21	1 263	44	62	74	8
	Krefeld	2	53	6	21	8	4
	Mönchengladbach	3	37	10	18	23	4
Kreisfreie Stadt	Mülheim an der Ruhr	3	100	20	15	23	—
	Oberhausen	9	280	20	22	18	—
	Remscheid	3	38	3	19	21	—
	Solingen	3	29	2	12	15	1
	Wuppertal	2	131	18	45	40	2
Kreis	Kleve	12	205	27	73	28	3
	Mettmann	8	153	30	52	28	11
	Rhein-Kreis Neuss	6	81	19	43	27	3
	Viersen	5	72	12	30	19	1
	Wesel	47	1 926	43	113	43	8
Reg.-Bez.	Düsseldorf	142	4 802	331	601	459	64
Kreisfreie Stadt	Bonn	2	24	9	16	6	2
	Köln	12	93	40	41	68	9
	Leverkusen	1	10	6	1	6	2
Kreis	Städteregion Aachen	8	47	20	24	18	1
Kreis	Düren	5	25	4	22	7	1
	Rhein-Erft-Kreis	4	31	8	26	31	4
	Euskirchen	-	10	19	5	12	1
	Heinsberg	1	25	10	12	19	1
Kreis	Oberbergischer Kreis	5	80	14	31	18	4
	Rheinisch-Bergischer Kreis	1	36	8	8	23	1
	Rhein-Sieg-Kreis	5	44	20	26	40	3
Reg.-Bez.	Köln	44	425	158	212	248	29
Kreisfreie Stadt	Bottrop	11	3 232	12	44	7	4
	Gelsenkirchen	32	14 052	38	64	22	6
	Münster	225	110	584	934	97	22
Kreis	Borken	6 447	2 110	1 301	399	79	9
	Coesfeld	24 875	4 307	365	680	56	8
Kreis	Recklinghausen	1 257	130 013	186	506	102	21
	Steinfurt	369	165	68 373	712	136	26
	Warendorf	99	125	406	39 067	589	1 325
Reg.-Bez.	Münster	33 315	154 114	71 265	42 406	1 088	1 421
Kreisfreie Stadt	Bielefeld	8	31	66	264	70 680	911
Kreis	Gütersloh	6	58	97	2 688	27 542	38 719
	Herford	9	24	119	149	10 626	100
	Höxter	1	33	5	94	374	12
Kreis	Lippe	1	43	39	377	11 478	238
	Minden-Lübbecke	2	27	76	137	1 420	57
	Paderborn	7	68	26	299	2 059	545
Reg.-Bez.	Detmold	34	284	428	4 008	124 179	40 582
Kreisfreie Stadt	Bochum	23	1 661	26	69	48	6
	Dortmund	62	4 237	65	329	89	22
	Hagen	9	124	13	70	23	5
	Hamm	42	119	40	1 151	90	30
	Herne	17	3 262	16	45	22	7
Kreis	Ennepe-Ruhr-Kreis	11	718	29	83	33	10
	Hochsauerlandkreis	9	173	27	308	182	25
	Märkischer Kreis	19	316	35	340	99	14
	Olpe	1	74	8	87	16	2
Kreis	Siegen-Wittgenstein	6	33	11	74	36	3
	Soest	11	190	46	1 341	479	257
	Unna	1 008	3 250	97	868	99	22
Reg.-Bez.	Arnsberg	1 218	14 157	413	4 765	1 216	403
Nordrhein-Westfalen		34 753	173 782	72 595	51 992	127 190	42 499
Niedersachsen		123	419	6 945	1 327	1 825	141
Hessen		13	178	101	199	273	27
Rheinland-Pfalz		16	170	76	82	108	13
Übriges Bundesgebiet		78	643	398	206	849	127
Ausland		57	212	178	57	159	52
Insgesamt		35 040	175 404	80 293	53 863	130 404	42 859

Noch: 3. Vollstationär behandelte Kranke (ohne Stundenfälle) 2014 nach Einzugsgebieten

Noch: 3.1 In Krankenhäusern

Behandlungsort Wohnort		Kreis					Kreisfreie Stadt
		Herford	Höxter	Lippe	Minden-Lübbecke	Paderborn	Bochum
Kreisfreie Stadt	Düsseldorf	16	.	28	64	57	311
	Duisburg	12	.	14	54	30	416
	Essen	10	.	22	76	40	2 267
	Krefeld	3	.	11	18	9	87
	Mönchengladbach	6	.	5	38	11	82
Kreisfreie Stadt	Mülheim an der Ruhr	2	.	3	20	11	270
	Oberhausen	4	.	6	41	15	241
	Remscheid	2	.	3	32	9	194
	Solingen	3	.	1	46	8	119
	Wuppertal	4	.	8	67	13	518
Kreis	Kleve	7	.	5	93	14	278
	Mettmann	9	.	15	102	27	761
	Rhein-Kreis Neuss	3	.	7	55	18	124
	Viersen	3	.	3	49	15	113
	Wesel	10	.	16	140	19	481
Reg.-Bez.	Düsseldorf	94	.	146	895	296	6 262
Kreisfreie Stadt	Bonn	3	.	11	50	16	37
	Köln	17	.	25	135	41	193
	Leverkusen	2	.	3	18	12	44
Kreis	Städteregion Aachen	4	.	9	63	14	78
Kreis	Düren	4	.	2	23	4	51
	Rhein-Erft-Kreis	6	.	14	48	23	120
	Euskirchen	1	.	5	26	6	29
	Heinsberg	3	.	3	32	11	87
Kreis	Oberbergischer Kreis	7	.	7	56	16	201
	Rheinisch-Bergischer Kreis	4	.	7	56	10	202
	Rhein-Sieg-Kreis	7	.	8	60	15	91
Reg.-Bez.	Köln	58	.	94	567	168	1 133
Kreisfreie Stadt	Bottrop	5	.	-	31	14	281
	Gelsenkirchen	8	.	10	90	20	2 575
	Münster	15	.	14	103	33	102
Kreis	Borken	12	.	17	196	23	464
	Coesfeld	4	.	8	111	28	261
Kreis	Recklinghausen	17	.	17	246	72	4 972
	Steinfurt	19	.	34	594	34	181
	Warendorf	16	.	14	286	90	273
Reg.-Bez.	Münster	96	.	114	1 657	314	9 109
Kreisfreie Stadt	Bielefeld	688	.	513	1 092	245	90
Kreis	Gütersloh	185	.	273	1 259	1 072	170
	Herford	33 002	.	655	9 371	296	75
	Höxter	10	.	975	324	5 107	75
Kreis	Lippe	5 412	.	42 461	2 721	3 760	87
	Minden-Lübbecke	2 667	.	524	56 716	116	61
	Paderborn	33	.	491	876	63 595	341
Reg.-Bez.	Detmold	41 997	.	45 892	72 359	74 191	899
Kreisfreie Stadt	Bochum	4	.	10	103	46	74 214
	Dortmund	24	.	23	172	72	4 290
	Hagen	3	.	6	116	20	1 116
	Hamm	8	.	8	119	41	254
	Herne	10	.	1	98	44	5 022
Kreis	Ennepe-Ruhr-Kreis	11	.	17	148	19	13 309
	Hochsauerlandkreis	18	.	43	243	2 279	607
	Märkischer Kreis	11	.	11	280	49	1 440
	Olpe	4	.	1	47	27	187
Kreis	Siegen-Wittgenstein	3	.	11	33	21	192
	Soest	18	.	43	454	2 699	646
	Unna	15	.	21	182	60	1 542
Reg.-Bez.	Arnsberg	129	.	195	1 995	5 377	102 819
Nordrhein-Westfalen		42 374	.	46 441	77 473	80 346	120 222
Niedersachsen		509	.	1 260	16 269	877	681
Hessen		21	.	81	332	598	244
Rheinland-Pfalz		17	.	24	140	46	246
Übriges Bundesgebiet		143	.	257	587	315	483
Ausland		72	.	68	387	288	186
Insgesamt		43 136	.	48 131	95 188	82 470	122 062

Noch: 3. Vollstationär behandelte Kranke (ohne Stundenfälle) 2014 nach Einzugsgebieten

Noch: 3.1 In Krankenhäusern

Behandlungsort Wohnort		Kreisfreie Stadt				Kreis	
		Dortmund	Hagen	Hamm	Herne	Ennepe-Ruhr-Kreis	Hochsauerlandkreis
Kreisfreie Stadt	Düsseldorf	91	72	31	131	162	96
	Duisburg	91	61	31	463	142	79
	Essen	182	77	71	2 005	820	120
	Krefeld	26	23	7	56	59	39
	Mönchengladbach	23	12	13	28	34	28
Kreisfreie Stadt	Mülheim an der Ruhr	28	14	13	257	72	31
	Oberhausen	28	15	16	599	51	38
	Remscheid	25	70	8	72	426	29
	Solingen	36	45	25	143	87	29
	Wuppertal	130	290	34	270	3 624	102
Kreis	Kleve	54	22	43	937	69	40
	Mettmann	81	65	41	379	712	85
	Rhein-Kreis Neuss	53	31	17	83	60	67
	Viersen	29	20	10	56	42	35
	Wesel	100	52	47	984	137	60
Reg.-Bez.	Düsseldorf	977	869	407	6 463	6 497	878
Kreisfreie Stadt	Bonn	26	22	12	21	29	65
	Köln	79	53	55	58	136	169
Kreis	Leverkusen	12	16	9	12	26	28
	Städteregion Aachen	15	31	18	27	56	61
Kreis	Düren	16	9	7	11	17	39
	Rhein-Erft-Kreis	33	19	20	20	52	96
	Euskirchen	13	11	7	9	12	48
	Heinsberg	17	8	14	30	24	36
Kreis	Oberbergischer Kreis	70	178	25	70	787	257
	Rheinisch-Bergischer Kreis	24	37	16	36	117	66
	Rhein-Sieg-Kreis	36	17	27	33	57	145
Reg.-Bez.	Köln	341	401	210	327	1 313	1 010
Kreisfreie Stadt	Bottrop	38	25	16	902	140	27
	Gelsenkirchen	192	32	94	4 733	222	63
Kreis	Münster	76	26	115	50	42	69
	Borken	169	28	118	300	72	80
	Coesfeld	334	29	343	365	82	81
Kreis	Recklinghausen	9 140	210	196	11 468	849	178
	Steinfurt	73	24	158	53	81	114
	Warendorf	249	33	6 550	150	49	134
Reg.-Bez.	Münster	10 271	407	7 590	18 021	1 537	746
Kreisfreie Stadt	Bielefeld	92	17	79	30	46	92
Kreis	Gütersloh	152	29	369	42	27	326
	Herford	30	4	107	30	13	75
	Höxter	33	14	24	13	16	460
Kreis	Lippe	69	13	104	32	32	178
	Minden-Lübbecke	61	4	96	23	38	115
	Paderborn	179	37	143	38	57	1 775
Reg.-Bez.	Detmold	616	118	922	208	229	3 021
Kreisfreie Stadt	Bochum	1 384	212	44	9 918	5 892	129
	Dortmund	100 316	836	435	2 579	3 468	327
	Hagen	1 204	39 970	48	440	3 351	84
	Hamm	672	58	42 465	165	55	205
	Herne	696	35	28	39 321	607	33
Kreis	Ennepe-Ruhr-Kreis	2 252	9 044	84	2 074	50 032	142
	Hochsauerlandkreis	1 784	176	766	165	191	53 951
	Märkischer Kreis	3 476	5 220	441	559	1 666	2 171
	Olpe	175	145	36	102	53	1 082
Kreis	Siegen-Wittgenstein	63	138	27	78	43	1 309
	Soest	2 208	160	3 849	181	172	3 851
	Unna	13 245	941	5 844	1 336	1 318	404
Reg.-Bez.	Arnsberg	127 475	56 935	54 067	56 918	66 848	63 688
Nordrhein-Westfalen		139 680	58 730	63 196	81 937	76 424	69 343
Niedersachsen		339	123	427	259	299	574
Hessen		200	70	111	107	157	3 704
Rheinland-Pfalz		109	63	68	107	124	288
Übriges Bundesgebiet		462	137	288	319	388	476
Ausland		247	79	73	99	119	345
Insgesamt		141 037	59 202	64 163	82 828	77 511	74 730

Noch: 3. Vollstationär behandelte Kranke (ohne Stundenfälle) 2014 nach Einzugsgebieten

Noch: 3.1 In Krankenhäusern

Behandlungsort Wohnort		Kreis					Nordrhein-Westfalen
		Märkischer Kreis	Olpe	Siegen-Wittgenstein	Soest	Unna	
Kreisfreie Stadt	Düsseldorf	57	.	51	184	42	136 329
	Duisburg	50	.	26	109	39	130 793
	Essen	93	.	30	142	82	151 507
	Krefeld	14	.	14	23	15	56 155
	Mönchengladbach	34	.	8	17	6	64 396
Kreisfreie Stadt	Mülheim an der Ruhr	15	.	8	29	14	41 941
	Oberhausen	35	.	7	43	17	57 305
	Remscheid	49	.	11	28	18	31 165
	Solingen	23	.	19	18	16	39 930
	Wuppertal	133	.	27	93	60	82 177
Kreis	Kleve	40	.	19	24	22	79 840
	Mettmann	59	.	59	79	38	121 021
	Rhein-Kreis Neuss	49	.	33	54	23	100 573
	Viersen	14	.	24	29	12	73 520
	Wesel	58	.	41	33	43	123 895
Reg.-Bez.	Düsseldorf	723	.	377	905	447	1 290 547
Kreisfreie Stadt	Bonn	26	.	27	10	14	65 403
	Köln	104	.	121	71	46	221 050
	Leverkusen	13	.	32	20	4	38 464
Kreis	Städteregion Aachen	28	.	36	41	13	122 001
Kreis	Düren	10	.	31	10	7	67 262
	Rhein-Erft-Kreis	27	.	49	16	19	103 692
	Euskirchen	8	.	31	5	3	45 430
	Heinsberg	27	.	48	26	1	59 533
Kreis	Oberbergischer Kreis	1 967	.	1 433	51	19	61 883
	Rheinisch-Bergischer Kreis	93	.	46	15	28	62 348
	Rhein-Sieg-Kreis	93	.	317	22	23	120 876
	Reg.-Bez.	Köln	2 396	.	2 171	287	177
Kreisfreie Stadt	Bottrop	68	.	9	32	48	33 033
	Gelsenkirchen	84	.	13	77	100	82 900
	Münster	81	.	20	45	56	59 038
Kreis	Borken	181	.	44	31	97	86 393
	Coesfeld	81	.	14	52	1 867	53 821
Kreis	Recklinghausen	287	.	69	129	1 758	183 465
	Steinfurt	156	.	43	41	39	90 671
	Warendorf	168	.	12	2 139	167	68 499
	Reg.-Bez.	Münster	1 106	.	224	2 546	4 132
Kreisfreie Stadt	Bielefeld	60	.	24	96	20	76 588
	Gütersloh	56	.	17	2 474	56	78 292
	Herford	27	.	11	60	12	55 827
	Höxter	35	.	4	102	10	31 487
Kreis	Lippe	53	.	15	126	12	71 389
	Minden-Lübbecke	22	.	11	64	20	63 246
	Paderborn	107	.	10	2 768	48	76 138
	Reg.-Bez.	Detmold	360	.	92	5 690	178
Kreisfreie Stadt	Bochum	109	.	27	112	229	102 732
	Dortmund	1 408	.	72	315	24 511	147 856
	Hagen	2 195	.	33	375	716	51 926
	Hamm	212	.	23	344	797	49 495
	Herne	40	.	8	33	63	52 357
	Kreis	Ennepe-Ruhr-Kreis	691	.	38	198	459
Hochsauerlandkreis		1 158	.	708	3 744	802	71 351
Märkischer Kreis		87 474	.	634	625	4 073	118 350
Olpe		2 451	.	4 856	113	41	32 497
Kreis	Siegen-Wittgenstein	1 147	.	53 608	109	24	59 763
	Soest	765	.	33	60 919	1 932	83 489
	Unna	2 971	.	82	803	72 237	111 089
	Reg.-Bez.	Arnsberg	100 621	.	60 122	67 690	105 884
Nordrhein-Westfalen	Niedersachsen	225	.	137	205	230	4 342 161
	Hessen	319	.	4 725	197	72	54 576
	Rheinland-Pfalz	564	.	10 260	59	56	18 133
							41 902
Übriges Bundesgebiet	Ausland	257	.	286	262	243	18 994
		128	.	88	114	128	17 618
Insgesamt		106 699	.	78 482	77 955	111 547	4 493 384

Noch: 3. Vollstationär behandelte Kranke (ohne Stundenfälle) 2014 nach Einzugsgebieten

3.2 In Vorsorge- oder Rehabilitationseinrichtungen

Behandlungsort Wohnort		Regierungsbezirk					Nordrhein-Westfalen
		Düsseldorf	Köln	Münster	Detmold	Arnsberg	
Kreisfreie Stadt	Düsseldorf	2 116	953	60	1 131	791	5 051
	Duisburg	1 591	499	77	1 365	996	4 528
	Essen	1 549	465	162	1 561	1 981	5 718
	Krefeld	674	326	42	426	346	1 814
	Mönchengladbach	819	510	16	442	335	2 122
Kreisfreie Stadt	Mülheim an der Ruhr	479	154	28	541	566	1 768
	Oberhausen	441	216	57	693	669	2 076
	Remscheid	255	248	6	401	346	1 256
	Solingen	261	378	8	424	369	1 440
	Wuppertal	1 112	324	20	941	1 180	3 577
Kreis	Kleve	654	511	83	857	589	2 694
	Mettmann	1 701	722	50	1 345	1 201	5 019
	Rhein-Kreis Neuss	1 676	929	57	824	610	4 096
	Viersen	772	531	25	584	468	2 380
	Wesel	1 003	468	183	1 653	1 053	4 360
Reg.-Bez.	Düsseldorf	15 103	7 234	874	13 188	11 500	47 899
Kreisfreie Stadt	Bonn	95	1 402	12	330	118	1 957
	Köln	533	3 290	78	1 278	994	6 173
	Leverkusen	177	455	13	356	351	1 352
Kreis	Städteregion Aachen	315	2 590	31	686	427	4 049
Kreis	Düren	195	1 209	14	443	234	2 095
	Rhein-Erft-Kreis	312	1 919	38	773	404	3 446
	Euskirchen	88	1 347	10	249	124	1 818
	Heinsberg	373	874	32	494	289	2 062
Kreis	Oberbergischer Kreis	179	1 454	18	541	576	2 768
	Rheinisch-Bergischer Kreis	199	932	13	510	427	2 081
	Rhein-Sieg-Kreis	253	2 385	27	962	458	4 085
	Köln	2 719	17 857	286	6 622	4 402	31 886
Kreisfreie Stadt	Bottrop	121	20	81	602	456	1 280
	Gelsenkirchen	225	43	370	1 056	828	2 522
	Münster	53	24	709	917	351	2 054
Kreis	Borken	162	36	191	2 005	783	3 177
	Coesfeld	54	25	155	1 040	571	1 845
Kreis	Recklinghausen	411	103	605	3 057	2 242	6 418
	Steinfurt	66	33	1 244	2 429	501	4 273
	Warendorf	47	23	575	1 593	1 083	3 321
	Münster	1 139	307	3 930	12 699	6 815	24 890
Kreisfreie Stadt	Bielefeld	52	7	40	2 727	243	3 069
	Gütersloh	35	20	87	2 659	1 096	3 897
	Herford	31	17	36	2 885	196	3 165
	Höxter	13	8	17	2 273	153	2 464
Kreis	Lippe	31	21	50	4 702	262	5 066
	Minden-Lübbecke	31	19	34	4 002	262	4 348
	Paderborn	31	22	37	3 150	561	3 801
	Detmold	224	114	301	22 398	2 773	25 810
Kreisfreie Stadt	Bochum	299	67	131	1 683	1 775	3 955
	Dortmund	254	100	89	2 674	2 707	5 824
	Hagen	129	41	20	903	1 046	2 139
	Hamm	42	10	104	761	632	1 549
	Herne	113	25	108	839	523	1 608
Kreis	Ennepe-Ruhr-Kreis	311	52	78	1 565	1 784	3 790
	Hochsauerlandkreis	29	41	38	1 439	2 377	3 924
	Märkischer Kreis	143	137	69	1 714	2 538	4 601
	Olpe	22	159	15	400	945	1 541
Kreis	Siegen-Wittgenstein	41	398	20	700	1 903	3 062
	Soest	53	41	61	1 626	2 553	4 334
	Unna	146	59	92	2 043	1 972	4 312
	Arnsberg	1 582	1 130	825	16 347	20 755	40 639
Nordrhein-Westfalen	Niedersachsen	20 767	26 642	6 216	71 254	46 245	171 124
	Hessen	256	104	1 438	14 553	1 144	17 495
	Rheinland-Pfalz	183	204	13	2 583	1 206	4 189
		158	849	20	1 294	697	3 018
Übriges Bundesgebiet		395	273	112	8 747	2 125	11 652
	Ausland	93	314	3	78	132	620
Insgesamt		21 852	28 386	7 802	98 509	51 549	208 098

**4. Entlassene oder verstorbene vollstationäre Patient(inn)en (einschl. Stundenfällen) 2014
nach dem Wohnort sowie nach Altersgruppen, Geschlecht und Diagnosen
4.1 Aus Krankenhäusern**

Krankheitsart (Positionsnummer) ¹⁾ a = männlich b = weiblich	Entlassene oder verstorbene vollstationäre Patientinnen und Patienten							
	insgesamt	davon im Alter von ... bis unter ... Jahren						
		unter 15	15 – 25	25 – 40	40 – 65	65 – 75	75 und mehr	
kreisfreie Stadt Düsseldorf								
Bestimmte infektiöse und parasitäre Krankheiten (A00 – B99)	a	1 894	376	88	203	435	290	502
	b	1 932	307	123	186	305	313	698
Neubildungen (C00 – D48)	a	8 287	97	63	232	2 699	2 628	2 568
	b	8 932	105	104	529	3 515	2 288	2 391
Krankheiten des Blutes und der blutbildenden Organe sowie bestimmte Störungen mit Beteiligung des Immunsystems (D50 – D90)	a	409	29	10	17	81	86	186
	b	586	29	12	23	84	117	321
Endokrine, Ernährungs- und Stoffwechselkrankheiten (E00 – E90)	a	1 387	63	39	104	405	300	476
	b	1 989	80	58	158	516	277	900
Psychische und Verhaltensstörungen (F00 – F99)	a	5 124	141	485	1 372	2 532	259	335
	b	4 555	128	525	1 002	1 818	379	703
Krankheiten des Nervensystems (G00 – G99)	a	3 104	195	97	296	1 208	583	725
	b	2 744	114	132	300	876	528	794
Krankheiten des Auges und der Augenanhangsgebilde (H00 – H59)	a	1 159	49	13	66	310	315	406
	b	1 512	48	13	49	266	398	738
Krankheiten des Ohres und des Warzenfortsatzes (H60 – H95)	a	437	56	25	61	161	70	64
	b	526	38	36	72	196	82	102
Krankheiten des Kreislaufsystems (I00 – I99)	a	10 849	39	51	235	3 236	3 174	4 114
	b	9 154	40	61	209	1 716	2 121	5 007
Krankheiten des Atmungssystems (J00 – J99)	a	5 201	982	260	573	1 277	874	1 235
	b	4 635	723	342	523	987	750	1 310
Krankheiten des Verdauungssystems (K00 – K93)	a	6 801	291	264	849	2 625	1 250	1 522
	b	7 025	211	400	802	2 047	1 302	2 263
Krankheiten der Haut und der Unterhaut (L00 – L99)	a	1 053	100	104	206	361	143	139
	b	957	80	93	147	300	113	224
Krankheiten des Muskel-Skelett-Systems und des Bindegewebes (M00 – M99)	a	3 991	104	156	494	1 770	742	725
	b	5 590	103	142	446	1 999	1 301	1 599
Krankheiten des Urogenitalsystems (N00 – N99)	a	3 327	120	94	348	1 093	653	1 019
	b	3 948	137	292	686	1 231	533	1 069
Schwangerschaft, Geburt und Wochenbett (O00 – O99)	b	8 613	4	1 035	7 024	550	–	–
Bestimmte Zustände, die ihren Ursprung in der Perinatalperiode haben (P00 – P96)	a	899	899	–	–	–	–	–
	b	734	734	–	–	–	–	–
Angeborene Fehlbildungen, Deformitäten und Chromosomenanomalien (Q00 – Q99)	a	436	315	28	29	51	8	5
	b	357	195	40	51	49	11	11
Symptome und abnorme klinische und Laborbefunde, die anderorts nicht klassifiziert sind (R00 – R99)	a	2 356	291	121	253	649	421	621
	b	2 845	310	233	293	632	372	1 005
Verletzungen, Vergiftungen und bestimmte andere Folgen äußerer Ursachen (S00 – T98)	a	5 884	728	576	863	1 826	741	1 150
	b	6 875	527	323	491	1 435	1 069	3 030
Funktionseinschränkungen (U00 – U99)	a	–	–	–	–	–	–	–
	b	–	–	–	–	–	–	–
Faktoren, die den Gesundheitszustand beeinflussen und zur Inanspruchnahme des Gesundheitswesens führen (Z00 – Z99)	a	2 849	2 482	16	29	124	92	106
	b	2 894	2 486	12	77	115	84	120
Insgesamt	a	65 447	7 357	2 490	6 230	20 843	12 629	15 898
	b	76 403	6 399	3 976	13 068	18 637	12 038	22 285

1) Internationale statistische Klassifikation der Krankheiten und verwandter Gesundheitsprobleme (ICD-10)

Noch: 4. Entlassene oder verstorbene vollstationäre Patient(inn)en (einschl. Stundenfällen) 2014
nach dem Wohnort sowie nach Altersgruppen, Geschlecht und Diagnosen

Noch: 4.1 Aus Krankenhäusern

Krankheitsart (Positionsnummer) ¹⁾ a = männlich b = weiblich	Entlassene oder verstorbene vollstationäre Patientinnen und Patienten							
	insgesamt	davon im Alter von ... bis unter ... Jahren						
		unter 15	15 – 25	25 – 40	40 – 65	65 – 75	75 und mehr	
kreisfreie Stadt Duisburg								
Bestimmte infektiöse und parasitäre Krankheiten (A00 – B99)	a	2 216	561	163	192	476	315	509
	b	2 361	417	192	187	454	277	834
Neubildungen (C00 – D48)	a	6 902	73	84	133	2 535	1 944	2 133
	b	6 722	72	93	329	2 809	1 578	1 841
Krankheiten des Blutes und der blutbildenden Organe sowie bestimmte Störungen mit Beteiligung des Immunsystems (D50 – D90)	a	347	26	6	23	76	72	144
	b	589	32	15	42	136	99	265
Endokrine, Ernährungs- und Stoffwechselkrankheiten (E00 – E90)	a	1 392	100	45	75	444	266	462
	b	1 799	69	66	143	473	244	804
Psychische und Verhaltensstörungen (F00 – F99)	a	4 518	166	501	1 189	2 164	190	308
	b	3 758	168	522	774	1 534	286	474
Krankheiten des Nervensystems (G00 – G99)	a	3 535	214	146	309	1 588	576	702
	b	3 036	174	212	315	1 087	442	806
Krankheiten des Auges und der Augenanhangsgebilde (H00 – H59)	a	794	37	19	49	225	198	266
	b	1 134	31	34	41	248	269	511
Krankheiten des Ohres und des Warzenfortsatzes (H60 – H95)	a	401	51	21	45	175	57	52
	b	528	40	33	71	197	86	101
Krankheiten des Kreislaufsystems (I00 – I99)	a	10 020	59	123	296	3 503	2 520	3 519
	b	9 148	57	108	200	2 034	2 046	4 703
Krankheiten des Atmungssystems (J00 – J99)	a	4 806	1 137	273	379	1 122	766	1 129
	b	4 111	830	319	353	942	639	1 028
Krankheiten des Verdauungssystems (K00 – K93)	a	7 062	371	441	939	2 798	1 096	1 417
	b	7 531	365	701	873	2 364	1 121	2 107
Krankheiten der Haut und der Unterhaut (L00 – L99)	a	1 121	118	151	249	383	109	111
	b	1 023	106	117	121	340	126	213
Krankheiten des Muskel-Skelett-Systems und des Bindegewebes (M00 – M99)	a	5 125	96	207	590	2 618	791	823
	b	7 071	125	217	538	3 040	1 430	1 721
Krankheiten des Urogenitalsystems (N00 – N99)	a	3 125	148	120	322	1 026	627	882
	b	4 065	156	394	707	1 336	471	1 001
Schwangerschaft, Geburt und Wochenbett (O00 – O99)	b	6 399	5	1 547	4 618	229	–	–
	a	706	706	–	–	–	–	–
Bestimmte Zustände, die ihren Ursprung in der Perinatalperiode haben (P00 – P96)	b	541	541	–	–	–	–	–
	a	339	255	20	23	32	5	4
Angeborene Fehlbildungen, Deformitäten und Chromosomenanomalien (Q00 – Q99)	b	301	140	55	34	64	4	4
	a	3 266	307	254	393	1 052	466	794
Symptome und abnorme klinische und Laborbefunde, die anderorts nicht klassifiziert sind (R00 – R99)	b	3 864	344	462	397	985	481	1 195
	a	5 347	801	640	697	1 637	542	1 030
Verletzungen, Vergiftungen und bestimmte andere Folgen äußerer Ursachen (S00 – T98)	b	5 859	572	368	360	1 259	790	2 510
	a	–	–	–	–	–	–	–
Funktionseinschränkungen (U00 – U99)	b	–	–	–	–	–	–	–
	a	2 007	1 714	14	25	109	68	77
Faktoren, die den Gesundheitszustand beeinflussen und zur Inanspruchnahme des Gesundheitswesens führen (Z00 – Z99)	b	2 013	1 678	41	59	123	46	66
	Insgesamt	a	63 029	6 940	3 228	5 928	21 963	10 608
	b	71 853	5 922	5 496	10 162	19 654	10 435	20 184

1) Internationale statistische Klassifikation der Krankheiten und verwandter Gesundheitsprobleme (ICD-10)

**Noch: 4. Entlassene oder verstorbene vollstationäre Patient(inn)en (einschl. Stundenfällen) 2014
nach dem Wohnort sowie nach Altersgruppen, Geschlecht und Diagnosen**

Noch: 4.1 Aus Krankenhäusern

Krankheitsart (Positionsnummer) ¹⁾ a = männlich b = weiblich	Entlassene oder verstorbene vollstationäre Patientinnen und Patienten							
	insgesamt	davon im Alter von ... bis unter ... Jahren						
		unter 15	15 – 25	25 – 40	40 – 65	65 – 75	75 und mehr	
kreisfreie Stadt Essen								
Bestimmte infektiöse und parasitäre Krankheiten (A00 – B99)	a	2 014	377	115	187	442	315	578
	b	2 232	339	148	191	450	302	802
Neubildungen (C00 – D48)	a	9 373	162	79	184	3 161	2 823	2 964
	b	9 154	100	132	404	3 546	2 319	2 653
Krankheiten des Blutes und der blutbildenden Organe sowie bestimmte Störungen mit Beteiligung des Immunsystems (D50 – D90)	a	539	23	7	33	110	108	258
	b	808	19	28	36	158	118	449
Endokrine, Ernährungs- und Stoffwechselkrankheiten (E00 – E90)	a	1 562	77	48	107	483	288	559
	b	2 131	78	59	160	619	278	937
Psychische und Verhaltensstörungen (F00 – F99)	a	5 120	169	588	1 272	2 473	270	348
	b	4 429	204	671	914	1 564	370	706
Krankheiten des Nervensystems (G00 – G99)	a	4 162	167	146	373	1 863	739	874
	b	3 462	164	214	303	1 133	650	998
Krankheiten des Auges und der Augenanhangsgebilde (H00 – H59)	a	1 237	34	25	53	305	353	467
	b	1 542	37	39	29	292	383	762
Krankheiten des Ohres und des Warzenfortsatzes (H60 – H95)	a	485	44	26	70	181	80	84
	b	561	30	30	66	195	109	131
Krankheiten des Kreislaufsystems (I00 – I99)	a	12 517	44	93	309	4 192	3 370	4 509
	b	11 032	67	85	219	2 354	2 413	5 894
Krankheiten des Atmungssystems (J00 – J99)	a	5 247	1 003	254	451	1 207	872	1 460
	b	4 665	672	347	412	1 101	739	1 394
Krankheiten des Verdauungssystems (K00 – K93)	a	7 187	296	355	829	2 800	1 279	1 628
	b	7 765	249	569	824	2 361	1 270	2 492
Krankheiten der Haut und der Unterhaut (L00 – L99)	a	1 145	74	140	208	417	146	160
	b	1 082	68	101	141	350	144	278
Krankheiten des Muskel-Skelett-Systems und des Bindegewebes (M00 – M99)	a	5 901	62	212	571	2 791	1 127	1 138
	b	8 901	71	215	600	3 543	1 952	2 520
Krankheiten des Urogenitalsystems (N00 – N99)	a	3 479	105	146	348	1 099	689	1 092
	b	4 497	123	363	719	1 478	565	1 249
Schwangerschaft, Geburt und Wochenbett (O00 – O99)	a	7 138	10	1 388	5 451	289	–	–
	b	517	517	–	–	–	–	–
Bestimmte Zustände, die ihren Ursprung in der Perinatalperiode haben (P00 – P96)	a	646	646	–	–	–	–	–
	b	517	517	–	–	–	–	–
Angeborene Fehlbildungen, Deformitäten und Chromosomenanomalien (Q00 – Q99)	a	427	325	36	20	34	8	4
	b	374	208	51	47	46	16	6
Symptome und abnorme klinische und Laborbefunde, die anderorts nicht klassifiziert sind (R00 – R99)	a	3 101	266	186	348	921	483	897
	b	3 923	290	365	380	958	544	1 386
Verletzungen, Vergiftungen und bestimmte andere Folgen äußerer Ursachen (S00 – T98)	a	5 739	627	637	842	1 715	696	1 222
	b	7 507	478	367	433	1 591	1 189	3 449
Funktionseinschränkungen (U00 – U99)	a	–	–	–	–	–	–	–
	b	–	–	–	–	–	–	–
Faktoren, die den Gesundheitszustand beeinflussen und zur Inanspruchnahme des Gesundheitswesens führen (Z00 – Z99)	a	2 620	2 091	10	26	147	126	220
	b	2 467	2 008	36	82	114	70	157
Insgesamt	a	72 501	6 592	3 103	6 231	24 341	13 772	18 462
	b	84 187	5 732	5 208	11 411	22 142	13 431	26 263

1) Internationale statistische Klassifikation der Krankheiten und verwandter Gesundheitsprobleme (ICD-10)

Noch: 4. Entlassene oder verstorbene vollstationäre Patient(inn)en (einschl. Stundenfällen) 2014
nach dem Wohnort sowie nach Altersgruppen, Geschlecht und Diagnosen

Noch: 4.1 Aus Krankenhäusern

Krankheitsart (Positionsnummer) ¹⁾ a = männlich b = weiblich	Entlassene oder verstorbene vollstationäre Patientinnen und Patienten							
	insgesamt	davon im Alter von ... bis unter ... Jahren						
		unter 15	15 – 25	25 – 40	40 – 65	65 – 75	75 und mehr	
kreisfreie Stadt Krefeld								
Bestimmte infektiöse und parasitäre Krankheiten (A00 – B99)	a	941	163	77	75	233	170	223
	b	1 033	126	94	111	214	136	352
Neubildungen (C00 – D48)	a	2 897	54	23	112	845	913	950
	b	2 903	22	35	135	1 255	687	769
Krankheiten des Blutes und der blutbildenden Organe sowie bestimmte Störungen mit Beteiligung des Immunsystems (D50 – D90)	a	184	10	6	16	35	36	81
	b	271	5	16	10	76	38	126
Endokrine, Ernährungs- und Stoffwechselkrankheiten (E00 – E90)	a	672	26	29	40	229	133	215
	b	977	21	29	80	273	174	400
Psychische und Verhaltensstörungen (F00 – F99)	a	2 299	67	187	635	1 108	131	171
	b	2 194	65	273	370	934	203	349
Krankheiten des Nervensystems (G00 – G99)	a	1 079	53	68	96	399	182	281
	b	1 093	64	104	120	332	165	308
Krankheiten des Auges und der Augenanhangsgebilde (H00 – H59)	a	424	9	11	22	138	106	138
	b	621	25	14	22	145	161	254
Krankheiten des Ohres und des Warzenfortsatzes (H60 – H95)	a	235	22	7	23	101	43	39
	b	310	14	16	35	140	47	58
Krankheiten des Kreislaufsystems (I00 – I99)	a	4 025	12	35	87	1 398	1 079	1 414
	b	3 763	12	38	87	770	888	1 968
Krankheiten des Atmungssystems (J00 – J99)	a	1 816	233	116	166	527	314	460
	b	1 690	180	144	184	381	287	514
Krankheiten des Verdauungssystems (K00 – K93)	a	2 885	150	171	340	1 103	517	604
	b	3 107	151	302	363	974	453	864
Krankheiten der Haut und der Unterhaut (L00 – L99)	a	479	47	46	93	155	66	72
	b	415	35	45	61	123	54	97
Krankheiten des Muskel-Skelett-Systems und des Bindegewebes (M00 – M99)	a	2 230	56	92	239	1 066	412	365
	b	2 970	57	114	193	1 157	701	748
Krankheiten des Urogenitalsystems (N00 – N99)	a	1 594	73	57	160	496	329	479
	b	1 659	44	157	273	575	211	399
Schwangerschaft, Geburt und Wochenbett (O00 – O99)	a	2 674	4	595	1 976	99	–	–
	b	341	341	–	–	–	–	–
Bestimmte Zustände, die ihren Ursprung in der Perinatalperiode haben (P00 – P96)	a	394	394	–	–	–	–	–
	b	341	341	–	–	–	–	–
Angeborene Fehlbildungen, Deformitäten und Chromosomenanomalien (Q00 – Q99)	a	292	238	11	15	17	8	3
	b	238	165	19	25	20	4	5
Symptome und abnorme klinische und Laborbefunde, die anderorts nicht klassifiziert sind (R00 – R99)	a	1 303	137	96	149	425	197	299
	b	1 648	131	202	205	405	230	475
Verletzungen, Vergiftungen und bestimmte andere Folgen äußerer Ursachen (S00 – T98)	a	2 559	343	294	338	773	315	496
	b	2 852	233	165	182	665	438	1 169
Funktionseinschränkungen (U00 – U99)	a	–	–	–	–	–	–	–
	b	–	–	–	–	–	–	–
Faktoren, die den Gesundheitszustand beeinflussen und zur Inanspruchnahme des Gesundheitswesens führen (Z00 – Z99)	a	565	472	3	5	38	21	26
	b	580	461	12	22	36	21	28
Insgesamt	a	26 873	2 559	1 329	2 611	9 086	4 972	6 316
	b	31 339	2 156	2 374	4 454	8 574	4 898	8 883

1) Internationale statistische Klassifikation der Krankheiten und verwandter Gesundheitsprobleme (ICD-10)

**Noch: 4. Entlassene oder verstorbene vollstationäre Patient(inn)en (einschl. Stundenfällen) 2014
nach dem Wohnort sowie nach Altersgruppen, Geschlecht und Diagnosen**

Noch: 4.1 Aus Krankenhäusern

Krankheitsart (Positionsnummer) ¹⁾	a = männlich b = weiblich	Entlassene oder verstorbene vollstationäre Patientinnen und Patienten						
		insgesamt	davon im Alter von ... bis unter ... Jahren					
			unter 15	15 – 25	25 – 40	40 – 65	65 – 75	75 und mehr
kreisfreie Stadt Mönchengladbach								
Bestimmte infektiöse und parasitäre Krankheiten (A00 – B99)	a	925	230	67	88	218	135	187
	b	1 027	212	130	80	183	119	303
Neubildungen (C00 – D48)	a	2 844	24	51	74	1 048	872	775
	b	2 966	50	44	192	1 272	666	742
Krankheiten des Blutes und der blutbildenden Organe sowie bestimmte Störungen mit Beteiligung des Immunsystems (D50 – D90)	a	166	14	4	11	40	35	62
	b	271	14	13	20	60	53	111
Endokrine, Ernährungs- und Stoffwechselkrankheiten (E00 – E90)	a	768	42	35	49	279	131	232
	b	1 001	59	50	93	297	130	372
Psychische und Verhaltensstörungen (F00 – F99)	a	2 559	113	292	769	1 179	85	121
	b	2 117	110	297	434	876	167	233
Krankheiten des Nervensystems (G00 – G99)	a	1 389	94	83	147	584	225	256
	b	1 230	69	106	167	406	135	347
Krankheiten des Auges und der Augenanhangsgebilde (H00 – H59)	a	431	19	11	28	150	98	125
	b	400	18	13	37	112	105	115
Krankheiten des Ohres und des Warzenfortsatzes (H60 – H95)	a	281	32	19	23	121	45	41
	b	333	31	21	26	121	57	77
Krankheiten des Kreislaufsystems (I00 – I99)	a	4 795	38	47	146	1 651	1 235	1 678
	b	4 415	31	65	121	958	987	2 253
Krankheiten des Atmungssystems (J00 – J99)	a	2 430	488	142	206	635	417	542
	b	2 083	351	213	201	518	330	470
Krankheiten des Verdauungssystems (K00 – K93)	a	3 599	185	234	427	1 435	589	729
	b	3 913	149	393	451	1 241	621	1 058
Krankheiten der Haut und der Unterhaut (L00 – L99)	a	546	56	82	123	167	62	56
	b	460	44	52	70	151	59	84
Krankheiten des Muskel-Skelett-Systems und des Bindegewebes (M00 – M99)	a	2 303	60	79	219	1 128	423	394
	b	3 194	80	113	190	1 249	695	867
Krankheiten des Urogenitalsystems (N00 – N99)	a	2 139	78	94	186	743	464	574
	b	2 688	93	259	479	952	315	590
Schwangerschaft, Geburt und Wochenbett (O00 – O99)	a	3 332	–	786	2 430	116	–	–
	b	173	173	–	–	–	–	–
Bestimmte Zustände, die ihren Ursprung in der Perinatalperiode haben (P00 – P96)	a	220	220	–	–	–	–	–
	b	173	173	–	–	–	–	–
Angeborene Fehlbildungen, Deformitäten und Chromosomenanomalien (Q00 – Q99)	a	187	133	22	9	13	8	2
	b	126	51	23	30	19	3	–
Symptome und abnorme klinische und Laborbefunde, die anderorts nicht klassifiziert sind (R00 – R99)	a	1 263	176	129	127	417	171	243
	b	1 572	228	263	164	369	165	383
Verletzungen, Vergiftungen und bestimmte andere Folgen äußerer Ursachen (S00 – T98)	a	2 939	412	367	426	849	332	553
	b	3 138	295	211	192	713	443	1 284
Funktionseinschränkungen (U00 – U99)	a	–	–	–	–	–	–	–
	b	–	–	–	–	–	–	–
Faktoren, die den Gesundheitszustand beeinflussen und zur Inanspruchnahme des Gesundheitswesens führen (Z00 – Z99)	a	1 102	961	10	9	48	25	49
	b	1 195	1023	16	25	67	29	35
Insgesamt	a	30 886	3 375	1 768	3 067	10 705	5 352	6 619
	b	35 634	3 081	3 068	5 402	9 680	5 079	9 324

1) Internationale statistische Klassifikation der Krankheiten und verwandter Gesundheitsprobleme (ICD-10)

Noch: 4. Entlassene oder verstorbene vollstationäre Patient(inn)en (einschl. Stundenfällen) 2014
nach dem Wohnort sowie nach Altersgruppen, Geschlecht und Diagnosen

Noch: 4.1 Aus Krankenhäusern

Krankheitsart (Positionsnummer) ¹⁾ a = männlich b = weiblich	Entlassene oder verstorbene vollstationäre Patientinnen und Patienten							
	insgesamt	davon im Alter von ... bis unter ... Jahren						
		unter 15	15 – 25	25 – 40	40 – 65	65 – 75	75 und mehr	
kreisfreie Stadt Mülheim an der Ruhr								
Bestimmte infektiöse und parasitäre Krankheiten (A00 – B99)	a	648	130	40	48	150	101	179
	b	718	127	47	49	129	89	277
Neubildungen (C00 – D48)	a	2 217	36	14	53	690	692	732
	b	2 444	34	43	108	950	611	698
Krankheiten des Blutes und der blutbildenden Organe sowie bestimmte Störungen mit Beteiligung des Immunsystems (D50 – D90)	a	126	8	5	4	32	19	58
	b	173	12	2	9	32	36	82
Endokrine, Ernährungs- und Stoffwechselkrankheiten (E00 – E90)	a	359	24	11	27	112	64	121
	b	538	38	19	39	145	68	229
Psychische und Verhaltensstörungen (F00 – F99)	a	1 347	41	143	346	623	81	113
	b	1 163	33	124	245	432	106	223
Krankheiten des Nervensystems (G00 – G99)	a	904	62	27	79	332	180	224
	b	862	44	58	62	277	136	285
Krankheiten des Auges und der Augenanhangsgebilde (H00 – H59)	a	417	16	8	12	113	101	167
	b	578	6	9	15	135	139	274
Krankheiten des Ohres und des Warzenfortsatzes (H60 – H95)	a	138	21	1	9	63	27	17
	b	169	7	10	18	68	20	46
Krankheiten des Kreislaufsystems (I00 – I99)	a	3 587	18	29	83	1 121	969	1 367
	b	3 161	11	21	64	639	667	1 759
Krankheiten des Atmungssystems (J00 – J99)	a	1 358	216	84	117	353	250	338
	b	1 119	182	96	95	247	170	329
Krankheiten des Verdauungssystems (K00 – K93)	a	2 081	92	122	203	853	358	453
	b	2 215	69	145	180	685	399	737
Krankheiten der Haut und der Unterhaut (L00 – L99)	a	338	30	42	61	97	53	55
	b	350	22	45	57	92	52	82
Krankheiten des Muskel-Skelett-Systems und des Bindegewebes (M00 – M99)	a	1 719	27	60	126	835	322	349
	b	2 692	29	77	182	998	615	791
Krankheiten des Urogenitalsystems (N00 – N99)	a	1 192	30	27	91	364	291	389
	b	1 473	15	104	193	494	217	450
Schwangerschaft, Geburt und Wochenbett (O00 – O99)	a	1 881	–	283	1 527	71	–	–
	b	127	127	–	–	–	–	–
Bestimmte Zustände, die ihren Ursprung in der Perinatalperiode haben (P00 – P96)	a	189	189	–	–	–	–	–
	b	127	127	–	–	–	–	–
Angeborene Fehlbildungen, Deformitäten und Chromosomenanomalien (Q00 – Q99)	a	116	81	8	8	16	3	–
	b	105	41	13	15	23	9	4
Symptome und abnorme klinische und Laborbefunde, die anderorts nicht klassifiziert sind (R00 – R99)	a	863	75	51	85	285	141	226
	b	1 085	69	108	114	259	171	364
Verletzungen, Vergiftungen und bestimmte andere Folgen äußerer Ursachen (S00 – T98)	a	1 601	200	165	190	468	225	353
	b	2 017	114	92	130	398	334	949
Funktionseinschränkungen (U00 – U99)	a	–	–	–	–	–	–	–
	b	–	–	–	–	–	–	–
Faktoren, die den Gesundheitszustand beeinflussen und zur Inanspruchnahme des Gesundheitswesens führen (Z00 – Z99)	a	684	564	4	5	34	28	49
	b	662	540	17	29	21	24	31
Insgesamt	a	19 884	1 860	841	1 547	6 541	3 905	5 190
	b	23 532	1 520	1 313	3 131	6 095	3 863	7 610

1) Internationale statistische Klassifikation der Krankheiten und verwandter Gesundheitsprobleme (ICD-10)

**Noch: 4. Entlassene oder verstorbene vollstationäre Patient(inn)en (einschl. Stundenfällen) 2014
nach dem Wohnort sowie nach Altersgruppen, Geschlecht und Diagnosen**

Noch: 4.1 Aus Krankenhäusern

Krankheitsart (Positionsnummer) ¹⁾ a = männlich b = weiblich	Entlassene oder verstorbene vollstationäre Patientinnen und Patienten							
	insgesamt	davon im Alter von ... bis unter ... Jahren						
		unter 15	15 – 25	25 – 40	40 – 65	65 – 75	75 und mehr	
kreisfreie Stadt Oberhausen								
Bestimmte infektiöse und parasitäre Krankheiten (A00 – B99)	a	939	212	80	79	226	140	202
	b	1 021	188	99	91	176	134	333
Neubildungen (C00 – D48)	a	3 035	24	30	61	1 076	883	961
	b	2 737	12	47	153	1 200	583	742
Krankheiten des Blutes und der blutbildenden Organe sowie bestimmte Störungen mit Beteiligung des Immunsystems (D50 – D90)	a	161	17	5	11	26	35	67
	b	193	6	4	19	41	32	91
Endokrine, Ernährungs- und Stoffwechselkrankheiten (E00 – E90)	a	607	68	23	38	184	108	186
	b	818	40	29	77	194	102	376
Psychische und Verhaltensstörungen (F00 – F99)	a	1 935	81	207	533	872	111	131
	b	1 723	89	256	295	673	161	249
Krankheiten des Nervensystems (G00 – G99)	a	1 528	107	55	116	715	271	264
	b	1 263	77	84	127	520	179	276
Krankheiten des Auges und der Augenanhangsgebilde (H00 – H59)	a	388	15	8	7	127	113	118
	b	567	20	12	14	143	140	238
Krankheiten des Ohres und des Warzenfortsatzes (H60 – H95)	a	152	14	12	17	66	19	24
	b	228	7	13	27	98	34	49
Krankheiten des Kreislaufsystems (I00 – I99)	a	4 819	51	49	126	1 744	1 305	1 544
	b	4 298	46	49	118	1 021	991	2 073
Krankheiten des Atmungssystems (J00 – J99)	a	2 079	439	108	162	499	372	499
	b	1 839	344	147	148	465	267	468
Krankheiten des Verdauungssystems (K00 – K93)	a	2 982	106	176	321	1 279	511	589
	b	3 285	115	272	376	1 057	488	977
Krankheiten der Haut und der Unterhaut (L00 – L99)	a	581	77	79	89	186	68	82
	b	565	51	72	62	176	65	139
Krankheiten des Muskel-Skelett-Systems und des Bindegewebes (M00 – M99)	a	2 423	76	88	276	1 260	361	362
	b	3 258	54	82	227	1 394	668	833
Krankheiten des Urogenitalsystems (N00 – N99)	a	1 275	68	55	136	447	238	331
	b	1 755	58	175	293	596	225	408
Schwangerschaft, Geburt und Wochenbett (O00 – O99)	b	2 661	4	598	1 991	68	–	–
	a	264	264	–	–	–	–	–
Bestimmte Zustände, die ihren Ursprung in der Perinatalperiode haben (P00 – P96)	b	218	218	–	–	–	–	–
	a	162	109	12	8	27	3	3
Angeborene Fehlbildungen, Deformitäten und Chromosomenanomalien (Q00 – Q99)	b	146	79	20	12	26	3	6
	a	1 226	122	120	129	386	174	295
Symptome und abnorme klinische und Laborbefunde, die anderorts nicht klassifiziert sind (R00 – R99)	b	1 637	140	197	177	455	209	459
	a	2 278	272	256	310	692	277	471
Verletzungen, Vergiftungen und bestimmte andere Folgen äußerer Ursachen (S00 – T98)	b	2 539	209	159	144	593	371	1 063
	a	–	–	–	–	–	–	–
Funktionseinschränkungen (U00 – U99)	b	–	–	–	–	–	–	–
	a	789	666	2	6	35	34	46
Faktoren, die den Gesundheitszustand beeinflussen und zur Inanspruchnahme des Gesundheitswesens führen (Z00 – Z99)	b	763	661	13	7	37	19	26
	Insgesamt	a	27 623	2 788	1 365	2 425	9 847	5 023
	b	31 514	2 418	2 328	4 358	8 933	4 671	8 806

1) Internationale statistische Klassifikation der Krankheiten und verwandter Gesundheitsprobleme (ICD-10)

Noch: 4. Entlassene oder verstorbene vollstationäre Patient(inn)en (einschl. Stundenfällen) 2014
nach dem Wohnort sowie nach Altersgruppen, Geschlecht und Diagnosen

Noch: 4.1 Aus Krankenhäusern

Krankheitsart (Positionsnummer) ¹⁾ a = männlich b = weiblich	Entlassene oder verstorbene vollstationäre Patientinnen und Patienten							
	insgesamt	davon im Alter von ... bis unter ... Jahren						
		unter 15	15 – 25	25 – 40	40 – 65	65 – 75	75 und mehr	
kreisfreie Stadt Remscheid								
Bestimmte infektiöse und parasitäre Krankheiten (A00 – B99)	a	424	89	26	33	99	59	118
	b	466	73	49	31	95	65	153
Neubildungen (C00 – D48)	a	1 340	6	7	34	497	408	388
	b	1 467	22	21	80	605	291	448
Krankheiten des Blutes und der blutbildenden Organe sowie bestimmte Störungen mit Beteiligung des Immunsystems (D50 – D90)	a	96	6	1	1	28	20	40
	b	126	6	2	8	28	20	62
Endokrine, Ernährungs- und Stoffwechselkrankheiten (E00 – E90)	a	307	18	13	22	128	49	77
	b	466	34	12	39	150	74	157
Psychische und Verhaltensstörungen (F00 – F99)	a	1 474	37	145	336	765	85	106
	b	1 288	34	143	209	519	176	207
Krankheiten des Nervensystems (G00 – G99)	a	837	39	40	78	354	162	164
	b	683	21	48	67	220	133	194
Krankheiten des Auges und der Augenanhangsgebilde (H00 – H59)	a	261	8	8	15	87	59	84
	b	320	5	9	11	80	84	131
Krankheiten des Ohres und des Warzenfortsatzes (H60 – H95)	a	123	9	8	14	57	17	18
	b	179	15	9	21	78	30	26
Krankheiten des Kreislaufsystems (I00 – I99)	a	2 647	7	20	36	925	725	934
	b	2 387	13	18	49	554	549	1 204
Krankheiten des Atmungssystems (J00 – J99)	a	1 073	167	61	101	315	183	246
	b	923	135	74	97	244	160	213
Krankheiten des Verdauungssystems (K00 – K93)	a	1 577	59	84	155	703	259	317
	b	1 632	34	112	171	602	237	476
Krankheiten der Haut und der Unterhaut (L00 – L99)	a	284	20	54	61	95	32	22
	b	302	20	45	43	99	30	65
Krankheiten des Muskel-Skelett-Systems und des Bindegewebes (M00 – M99)	a	1 316	23	49	143	668	231	202
	b	1 859	24	61	100	751	413	510
Krankheiten des Urogenitalsystems (N00 – N99)	a	535	26	20	51	163	102	173
	b	869	31	78	145	316	99	200
Schwangerschaft, Geburt und Wochenbett (O00 – O99)	a	1 477	–	323	1 111	43	–	–
	b	141	141	–	–	–	–	–
Bestimmte Zustände, die ihren Ursprung in der Perinatalperiode haben (P00 – P96)	a	145	145	–	–	–	–	–
	b	141	141	–	–	–	–	–
Angeborene Fehlbildungen, Deformitäten und Chromosomenanomalien (Q00 – Q99)	a	96	75	5	5	8	2	1
	b	69	31	10	5	15	4	4
Symptome und abnorme klinische und Laborbefunde, die anderorts nicht klassifiziert sind (R00 – R99)	a	564	64	44	56	169	83	148
	b	716	66	98	69	167	95	221
Verletzungen, Vergiftungen und bestimmte andere Folgen äußerer Ursachen (S00 – T98)	a	1 206	163	101	164	328	161	289
	b	1 531	108	74	61	305	226	757
Funktionseinschränkungen (U00 – U99)	a	–	–	–	–	–	–	–
	b	–	–	–	–	–	–	–
Faktoren, die den Gesundheitszustand beeinflussen und zur Inanspruchnahme des Gesundheitswesens führen (Z00 – Z99)	a	474	356	5	3	36	25	49
	b	440	344	2	8	36	19	31
Insgesamt	a	14 779	1 317	691	1 308	5 425	2 662	3 376
	b	17 341	1 157	1 188	2 325	4 907	2 705	5 059

1) Internationale statistische Klassifikation der Krankheiten und verwandter Gesundheitsprobleme (ICD-10)

**Noch: 4. Entlassene oder verstorbene vollstationäre Patient(inn)en (einschl. Stundenfällen) 2014
nach dem Wohnort sowie nach Altersgruppen, Geschlecht und Diagnosen**

Noch: 4.1 Aus Krankenhäusern

Krankheitsart (Positionsnummer) ¹⁾ a = männlich b = weiblich	Entlassene oder verstorbene vollstationäre Patientinnen und Patienten							
	insgesamt	davon im Alter von ... bis unter ... Jahren						
		unter 15	15 – 25	25 – 40	40 – 65	65 – 75	75 und mehr	
kreisfreie Stadt Solingen								
Bestimmte infektiöse und parasitäre Krankheiten (A00 – B99)	a	581	141	52	47	126	79	136
	b	600	125	43	34	121	60	217
Neubildungen (C00 – D48)	a	1 934	43	20	37	603	618	613
	b	2 123	40	11	154	826	527	565
Krankheiten des Blutes und der blutbildenden Organe sowie bestimmte Störungen mit Beteiligung des Immunsystems (D50 – D90)	a	129	5	4	5	35	20	60
	b	200	26	3	14	42	31	84
Endokrine, Ernährungs- und Stoffwechselkrankheiten (E00 – E90)	a	428	12	29	27	137	85	138
	b	652	27	18	44	186	88	289
Psychische und Verhaltensstörungen (F00 – F99)	a	1 449	83	200	359	653	66	88
	b	1 073	74	179	222	396	73	129
Krankheiten des Nervensystems (G00 – G99)	a	1 144	65	58	87	514	204	216
	b	943	50	75	91	279	168	280
Krankheiten des Auges und der Augenanhangsgebilde (H00 – H59)	a	285	12	9	12	88	77	87
	b	361	9	3	9	103	94	143
Krankheiten des Ohres und des Warzenfortsatzes (H60 – H95)	a	171	25	10	22	61	33	20
	b	212	21	13	24	81	36	37
Krankheiten des Kreislaufsystems (I00 – I99)	a	2 958	12	30	70	957	783	1 106
	b	2 667	12	26	92	638	574	1 325
Krankheiten des Atmungssystems (J00 – J99)	a	1 476	252	88	138	379	247	372
	b	1 314	209	108	119	297	202	379
Krankheiten des Verdauungssystems (K00 – K93)	a	2 157	105	123	244	820	374	491
	b	2 293	90	206	271	680	332	714
Krankheiten der Haut und der Unterhaut (L00 – L99)	a	475	47	66	78	133	59	92
	b	403	23	38	43	129	50	120
Krankheiten des Muskel-Skelett-Systems und des Bindegewebes (M00 – M99)	a	1 309	26	56	133	612	264	218
	b	1 855	21	55	118	764	413	484
Krankheiten des Urogenitalsystems (N00 – N99)	a	1 071	47	44	129	348	181	322
	b	1 249	50	113	180	445	172	289
Schwangerschaft, Geburt und Wochenbett (O00 – O99)	a	1 918	–	392	1 436	90	–	–
	b	129	129	–	–	–	–	–
Bestimmte Zustände, die ihren Ursprung in der Perinatalperiode haben (P00 – P96)	a	166	166	–	–	–	–	–
	b	129	129	–	–	–	–	–
Angeborene Fehlbildungen, Deformitäten und Chromosomenanomalien (Q00 – Q99)	a	140	97	13	2	22	2	4
	b	102	46	8	16	17	7	8
Symptome und abnorme klinische und Laborbefunde, die anderorts nicht klassifiziert sind (R00 – R99)	a	1 033	85	74	94	338	154	288
	b	1 325	102	118	97	312	193	503
Verletzungen, Vergiftungen und bestimmte andere Folgen äußerer Ursachen (S00 – T98)	a	1 787	291	234	209	496	184	373
	b	1 988	207	133	143	419	265	821
Funktionseinschränkungen (U00 – U99)	a	–	–	–	–	–	–	–
	b	–	–	–	–	–	–	–
Faktoren, die den Gesundheitszustand beeinflussen und zur Inanspruchnahme des Gesundheitswesens führen (Z00 – Z99)	a	645	538	4	6	28	23	46
	b	667	533	7	12	50	27	38
Insgesamt	a	19 338	2 052	1 114	1 699	6 350	3 453	4 670
	b	22 074	1 794	1 549	3 119	5 875	3 312	6 425

1) Internationale statistische Klassifikation der Krankheiten und verwandter Gesundheitsprobleme (ICD-10)

Noch: 4. Entlassene oder verstorbene vollstationäre Patient(inn)en (einschl. Stundenfällen) 2014
nach dem Wohnort sowie nach Altersgruppen, Geschlecht und Diagnosen

Noch: 4.1 Aus Krankenhäusern

Krankheitsart (Positionsnummer) ¹⁾ a = männlich b = weiblich	Entlassene oder verstorbene vollstationäre Patientinnen und Patienten							
	insgesamt	davon im Alter von ... bis unter ... Jahren						
		unter 15	15 – 25	25 – 40	40 – 65	65 – 75	75 und mehr	
kreisfreie Stadt Wuppertal								
Bestimmte infektiöse und parasitäre Krankheiten (A00 – B99)	a	1 240	256	81	118	320	170	295
	b	1 341	257	114	113	267	162	428
Neubildungen (C00 – D48)	a	4 138	47	49	139	1 381	1 209	1 313
	b	4 210	40	56	249	1 774	1 025	1 066
Krankheiten des Blutes und der blutbildenden Organe sowie bestimmte Störungen mit Beteiligung des Immunsystems (D50 – D90)	a	274	22	14	11	64	46	117
	b	412	21	16	19	93	50	213
Endokrine, Ernährungs- und Stoffwechselkrankheiten (E00 – E90)	a	665	40	39	51	186	161	188
	b	1 098	220	31	84	278	114	371
Psychische und Verhaltensstörungen (F00 – F99)	a	3 451	99	338	946	1 649	165	254
	b	2 847	153	458	480	1 110	224	422
Krankheiten des Nervensystems (G00 – G99)	a	2 017	104	74	189	861	381	408
	b	1 689	88	118	171	547	309	456
Krankheiten des Auges und der Augenanhangsgebilde (H00 – H59)	a	658	24	8	37	188	176	225
	b	835	21	23	28	174	216	373
Krankheiten des Ohres und des Warzenfortsatzes (H60 – H95)	a	300	48	15	44	127	42	24
	b	403	37	26	44	158	69	69
Krankheiten des Kreislaufsystems (I00 – I99)	a	5 587	34	38	136	1 794	1 507	2 078
	b	5 289	18	53	173	1 091	1 136	2 818
Krankheiten des Atmungssystems (J00 – J99)	a	3 093	588	181	293	744	529	758
	b	2 836	399	252	265	755	382	783
Krankheiten des Verdauungssystems (K00 – K93)	a	4 479	191	255	533	1 778	740	982
	b	4 753	142	363	537	1 582	753	1 376
Krankheiten der Haut und der Unterhaut (L00 – L99)	a	808	106	104	167	263	71	97
	b	764	76	94	124	243	83	144
Krankheiten des Muskel-Skelett-Systems und des Bindegewebes (M00 – M99)	a	3 143	60	125	299	1 497	567	595
	b	4 590	63	109	262	1 810	1 044	1 302
Krankheiten des Urogenitalsystems (N00 – N99)	a	1 861	81	73	207	601	372	527
	b	2 333	69	214	397	766	265	622
Schwangerschaft, Geburt und Wochenbett (O00 – O99)	b	4 347	5	916	3 260	166	–	–
Bestimmte Zustände, die ihren Ursprung in der Perinatalperiode haben (P00 – P96)	a	434	434	–	–	–	–	–
	b	344	344	–	–	–	–	–
Angeborene Fehlbildungen, Deformitäten und Chromosomenanomalien (Q00 – Q99)	a	316	222	27	23	41	3	–
	b	219	92	35	29	49	8	6
Symptome und abnorme klinische und Laborbefunde, die anderorts nicht klassifiziert sind (R00 – R99)	a	1 591	165	121	170	480	250	405
	b	2 211	207	269	194	524	286	731
Verletzungen, Vergiftungen und bestimmte andere Folgen äußerer Ursachen (S00 – T98)	a	3 458	557	389	465	1 028	379	640
	b	4 019	384	243	262	852	531	1 747
Funktionseinschränkungen (U00 – U99)	a	–	–	–	–	–	–	–
	b	–	–	–	–	–	–	–
Faktoren, die den Gesundheitszustand beeinflussen und zur Inanspruchnahme des Gesundheitswesens führen (Z00 – Z99)	a	1 620	1 277	7	15	128	81	112
	b	1 530	1 239	7	27	97	64	96
Insgesamt	a	39 133	4 355	1 938	3 843	13 130	6 849	9 018
	b	46 070	3 875	3 397	6 718	12 336	6 721	13 023

1) Internationale statistische Klassifikation der Krankheiten und verwandter Gesundheitsprobleme (ICD-10)

**Noch: 4. Entlassene oder verstorbene vollstationäre Patient(inn)en (einschl. Stundenfällen) 2014
nach dem Wohnort sowie nach Altersgruppen, Geschlecht und Diagnosen**

Noch: 4.1 Aus Krankenhäusern

Krankheitsart (Positionsnummer) ¹⁾	a = männlich b = weiblich	Entlassene oder verstorbene vollstationäre Patientinnen und Patienten						
		insgesamt	davon im Alter von ... bis unter ... Jahren					
			unter 15	15 – 25	25 – 40	40 – 65	65 – 75	75 und mehr
Kreis Kleve								
Bestimmte infektiöse und parasitäre Krankheiten (A00 – B99)	a	1 235	295	100	107	304	165	264
	b	1 253	281	96	92	286	130	368
Neubildungen (C00 – D48)	a	4 186	34	65	111	1 527	1 234	1 215
	b	3 658	68	61	173	1 736	762	858
Krankheiten des Blutes und der blutbildenden Organe sowie bestimmte Störungen mit Beteiligung des Immunsystems (D50 – D90)	a	217	12	20	13	44	56	72
	b	278	18	8	16	66	54	116
Endokrine, Ernährungs- und Stoffwechselkrankheiten (E00 – E90)	a	705	46	37	49	252	151	170
	b	897	42	56	70	288	127	314
Psychische und Verhaltensstörungen (F00 – F99)	a	2 805	178	443	568	1 226	201	189
	b	2 472	131	400	391	944	185	421
Krankheiten des Nervensystems (G00 – G99)	a	2 670	116	105	248	1 214	494	493
	b	2 191	63	164	232	877	319	536
Krankheiten des Auges und der Augenanhangsgebilde (H00 – H59)	a	475	17	18	16	129	129	166
	b	642	19	11	28	158	160	266
Krankheiten des Ohres und des Warzenfortsatzes (H60 – H95)	a	276	22	23	27	124	47	33
	b	368	27	17	40	156	64	64
Krankheiten des Kreislaufsystems (I00 – I99)	a	6 480	39	84	156	2 349	1 702	2 150
	b	5 413	35	84	138	1 297	1 112	2 747
Krankheiten des Atmungssystems (J00 – J99)	a	2 639	502	149	205	644	488	651
	b	2 073	384	184	183	553	266	503
Krankheiten des Verdauungssystems (K00 – K93)	a	4 068	259	259	448	1 624	697	781
	b	4 128	193	382	480	1 383	663	1 027
Krankheiten der Haut und der Unterhaut (L00 – L99)	a	729	82	94	143	264	71	75
	b	635	49	63	84	236	91	112
Krankheiten des Muskel-Skelett-Systems und des Bindegewebes (M00 – M99)	a	3 756	46	170	337	1 977	678	548
	b	4 661	60	154	326	2 156	902	1 063
Krankheiten des Urogenitalsystems (N00 – N99)	a	2 484	68	83	208	914	566	645
	b	2 860	85	283	417	1 167	368	540
Schwangerschaft, Geburt und Wochenbett (O00 – O99)	a	3 556	6	653	2 783	114	–	–
	b	252	252	–	–	–	–	–
Bestimmte Zustände, die ihren Ursprung in der Perinatalperiode haben (P00 – P96)	a	286	286	–	–	–	–	–
	b	252	252	–	–	–	–	–
Angeborene Fehlbildungen, Deformitäten und Chromosomenanomalien (Q00 – Q99)	a	238	177	18	6	27	6	4
	b	192	110	24	20	27	5	6
Symptome und abnorme klinische und Laborbefunde, die anderorts nicht klassifiziert sind (R00 – R99)	a	2 275	291	213	283	760	321	407
	b	2 669	316	360	324	795	292	582
Verletzungen, Vergiftungen und bestimmte andere Folgen äußerer Ursachen (S00 – T98)	a	3 457	407	500	428	1 139	399	584
	b	3 655	333	306	245	872	482	1 417
Funktionseinschränkungen (U00 – U99)	a	–	–	–	–	–	–	–
	b	–	–	–	–	–	–	–
Faktoren, die den Gesundheitszustand beeinflussen und zur Inanspruchnahme des Gesundheitswesens führen (Z00 – Z99)	a	1 148	980	8	13	64	41	42
	b	1 125	963	13	34	52	19	44
Insgesamt	a	40 129	3 857	2 389	3 366	14 582	7 446	8 489
	b	42 978	3 435	3 319	6 076	13 163	6 001	10 984

1) Internationale statistische Klassifikation der Krankheiten und verwandter Gesundheitsprobleme (ICD-10)

Noch: 4. Entlassene oder verstorbene vollstationäre Patient(inn)en (einschl. Stundenfällen) 2014
nach dem Wohnort sowie nach Altersgruppen, Geschlecht und Diagnosen

Noch: 4.1 Aus Krankenhäusern

Krankheitsart (Positionsnummer) ¹⁾	a = männlich b = weiblich	Entlassene oder verstorbene vollstationäre Patientinnen und Patienten						
		insgesamt	davon im Alter von ... bis unter ... Jahren					
			unter 15	15 – 25	25 – 40	40 – 65	65 – 75	75 und mehr
Kreis Mettmann								
Bestimmte infektiöse und parasitäre Krankheiten (A00 – B99)	a	1 796	282	117	118	405	333	541
	b	1 851	281	145	134	380	235	676
Neubildungen (C00 – D48)	a	5 991	67	82	124	1 952	1 828	1 938
	b	6 313	60	121	316	2 640	1 538	1 638
Krankheiten des Blutes und der blutbildenden Organe sowie bestimmte Störungen mit Beteiligung des Immunsystems (D50 – D90)	a	404	14	9	23	93	86	179
	b	511	14	15	29	99	85	269
Endokrine, Ernährungs- und Stoffwechselkrankheiten (E00 – E90)	a	1 292	38	50	75	392	252	485
	b	1 726	70	64	102	454	264	772
Psychische und Verhaltensstörungen (F00 – F99)	a	4 104	149	409	939	1 912	282	413
	b	3 822	170	472	605	1 648	326	601
Krankheiten des Nervensystems (G00 – G99)	a	3 003	114	113	234	1 213	638	691
	b	2 682	137	164	248	893	466	774
Krankheiten des Auges und der Augenanhangsgebilde (H00 – H59)	a	1 098	44	19	39	307	310	379
	b	1 370	36	20	41	299	409	565
Krankheiten des Ohres und des Warzenfortsatzes (H60 – H95)	a	520	52	30	62	208	85	83
	b	686	38	36	64	284	125	139
Krankheiten des Kreislaufsystems (I00 – I99)	a	10 536	35	76	209	3 221	2 833	4 162
	b	9 365	37	57	178	1 979	2 237	4 877
Krankheiten des Atmungssystems (J00 – J99)	a	4 047	711	246	341	962	717	1 070
	b	3 497	495	300	302	805	577	1 018
Krankheiten des Verdauungssystems (K00 – K93)	a	6 399	261	315	625	2 456	1 230	1 512
	b	6 733	243	464	614	2 053	1 191	2 168
Krankheiten der Haut und der Unterhaut (L00 – L99)	a	1 059	83	153	201	355	110	157
	b	1 012	78	108	154	315	130	227
Krankheiten des Muskel-Skelett-Systems und des Bindegewebes (M00 – M99)	a	4 497	73	153	386	2 011	924	950
	b	6 511	93	180	346	2 548	1 496	1 848
Krankheiten des Urogenitalsystems (N00 – N99)	a	3 123	89	82	252	1 081	634	985
	b	3 942	99	319	617	1 375	562	970
Schwangerschaft, Geburt und Wochenbett (O00 – O99)	a	5 818	2	875	4 684	257	–	–
	b	418	418	–	–	–	–	–
Bestimmte Zustände, die ihren Ursprung in der Perinatalperiode haben (P00 – P96)	a	441	441	–	–	–	–	–
	b	418	418	–	–	–	–	–
Angeborene Fehlbildungen, Deformitäten und Chromosomenanomalien (Q00 – Q99)	a	388	275	37	30	28	11	7
	b	311	136	58	34	52	17	14
Symptome und abnorme klinische und Laborbefunde, die anderorts nicht klassifiziert sind (R00 – R99)	a	2 373	198	155	198	689	405	728
	b	2 837	281	319	247	692	371	927
Verletzungen, Vergiftungen und bestimmte andere Folgen äußerer Ursachen (S00 – T98)	a	4 981	568	589	565	1 488	618	1 153
	b	6 204	488	351	294	1 306	954	2 811
Funktionseinschränkungen (U00 – U99)	a	–	–	–	–	–	–	–
	b	–	–	–	–	–	–	–
Faktoren, die den Gesundheitszustand beeinflussen und zur Inanspruchnahme des Gesundheitswesens führen (Z00 – Z99)	a	1 929	1 632	13	10	100	70	104
	b	1 869	1 565	12	40	110	57	85
Insgesamt	a	57 981	5 126	2 648	4 431	18 873	11 366	15 537
	b	67 478	4 741	4 080	9 049	18 189	11 040	20 379

1) Internationale statistische Klassifikation der Krankheiten und verwandter Gesundheitsprobleme (ICD-10)

**Noch: 4. Entlassene oder verstorbene vollstationäre Patient(inn)en (einschl. Stundenfällen) 2014
nach dem Wohnort sowie nach Altersgruppen, Geschlecht und Diagnosen**

Noch: 4.1 Aus Krankenhäusern

Krankheitsart (Positionsnummer) ¹⁾ a = männlich b = weiblich	Entlassene oder verstorbene vollstationäre Patientinnen und Patienten							
	insgesamt	davon im Alter von ... bis unter ... Jahren						
		unter 15	15 – 25	25 – 40	40 – 65	65 – 75	75 und mehr	
Rhein-Kreis Neuss								
Bestimmte infektiöse und parasitäre Krankheiten (A00 – B99)	a	1 568	360	105	122	339	219	423
	b	1 619	300	147	130	296	200	546
Neubildungen (C00 – D48)	a	5 075	107	75	127	1 627	1 537	1 602
	b	5 272	50	78	300	2 376	1 230	1 238
Krankheiten des Blutes und der blutbildenden Organe sowie bestimmte Störungen mit Beteiligung des Immunsystems (D50 – D90)	a	335	17	5	16	73	83	141
	b	465	18	7	18	83	90	249
Endokrine, Ernährungs- und Stoffwechselkrankheiten (E00 – E90)	a	1 163	55	45	78	350	241	394
	b	1 532	56	45	134	463	231	603
Psychische und Verhaltensstörungen (F00 – F99)	a	3 003	119	392	691	1 320	211	270
	b	2 979	122	464	482	1 158	254	499
Krankheiten des Nervensystems (G00 – G99)	a	1 947	139	75	184	761	343	445
	b	1 918	141	102	211	629	305	530
Krankheiten des Auges und der Augenanhangsgebilde (H00 – H59)	a	849	25	23	31	279	211	280
	b	989	25	15	41	239	248	421
Krankheiten des Ohres und des Warzenfortsatzes (H60 – H95)	a	381	48	18	45	149	60	61
	b	480	34	16	51	188	87	104
Krankheiten des Kreislaufsystems (I00 – I99)	a	9 164	56	61	208	2 905	2 476	3 458
	b	7 048	38	59	147	1 496	1 664	3 644
Krankheiten des Atmungssystems (J00 – J99)	a	3 673	677	191	305	895	577	1 028
	b	2 911	503	273	305	699	417	714
Krankheiten des Verdauungssystems (K00 – K93)	a	5 449	240	276	591	2 121	987	1 234
	b	5 629	211	419	598	1 877	935	1 589
Krankheiten der Haut und der Unterhaut (L00 – L99)	a	776	77	101	147	258	94	99
	b	656	54	70	82	216	87	147
Krankheiten des Muskel-Skelett-Systems und des Bindegewebes (M00 – M99)	a	3 422	93	136	320	1 529	663	681
	b	4 906	111	139	277	1 862	1 169	1 348
Krankheiten des Urogenitalsystems (N00 – N99)	a	2 835	107	70	214	935	606	903
	b	3 577	105	265	560	1 273	495	879
Schwangerschaft, Geburt und Wochenbett (O00 – O99)	b	5 283	7	650	4 359	267	–	–
	a	552	552	–	–	–	–	–
Bestimmte Zustände, die ihren Ursprung in der Perinatalperiode haben (P00 – P96)	b	390	390	–	–	–	–	–
	a	294	222	18	13	31	6	4
Angeborene Fehlbildungen, Deformitäten und Chromosomenanomalien (Q00 – Q99)	b	270	134	40	33	54	7	2
	a	2 106	296	166	182	638	318	506
Symptome und abnorme klinische und Laborbefunde, die anderorts nicht klassifiziert sind (R00 – R99)	b	2 479	268	255	235	646	368	707
	a	4 647	668	511	572	1 390	558	948
Verletzungen, Vergiftungen und bestimmte andere Folgen äußerer Ursachen (S00 – T98)	b	5 194	461	307	300	1 225	800	2 101
	a	–	–	–	–	–	–	–
Funktionseinschränkungen (U00 – U99)	b	–	–	–	–	–	–	–
	a	1 922	1 702	6	12	72	57	73
Faktoren, die den Gesundheitszustand beeinflussen und zur Inanspruchnahme des Gesundheitswesens führen (Z00 – Z99)	b	1 845	1 580	20	57	89	36	63
	Insgesamt	a	49 161	5 560	2 274	3 858	15 672	9 247
	b	55 442	4 608	3 371	8 320	15 136	8 623	15 384

1) Internationale statistische Klassifikation der Krankheiten und verwandter Gesundheitsprobleme (ICD-10)

Noch: 4. Entlassene oder verstorbene vollstationäre Patient(inn)en (einschl. Stundenfällen) 2014
nach dem Wohnort sowie nach Altersgruppen, Geschlecht und Diagnosen

Noch: 4.1 Aus Krankenhäusern

Krankheitsart (Positionsnummer) ¹⁾ a = männlich b = weiblich	Entlassene oder verstorbene vollstationäre Patientinnen und Patienten							
	insgesamt	davon im Alter von ... bis unter ... Jahren						
		unter 15	15 – 25	25 – 40	40 – 65	65 – 75	75 und mehr	
Kreis Viersen								
Bestimmte infektiöse und parasitäre Krankheiten (A00 – B99)	a	1 166	245	102	100	270	178	271
	b	1 293	239	135	112	252	150	405
Neubildungen (C00 – D48)	a	3 452	36	30	64	1 243	1 077	1 002
	b	3 341	38	83	173	1 510	793	744
Krankheiten des Blutes und der blutbildenden Organe sowie bestimmte Störungen mit Beteiligung des Immunsystems (D50 – D90)	a	233	16	15	4	46	59	93
	b	351	24	6	10	72	68	171
Endokrine, Ernährungs- und Stoffwechselkrankheiten (E00 – E90)	a	864	51	23	54	250	176	310
	b	1 186	58	51	76	299	180	522
Psychische und Verhaltensstörungen (F00 – F99)	a	2 330	108	313	519	1 058	138	194
	b	2 208	110	355	352	878	179	334
Krankheiten des Nervensystems (G00 – G99)	a	1 433	57	65	109	627	252	323
	b	1 397	52	122	146	499	226	352
Krankheiten des Auges und der Augenanhangsgebilde (H00 – H59)	a	461	20	17	17	168	118	121
	b	515	14	22	17	151	136	175
Krankheiten des Ohres und des Warzenfortsatzes (H60 – H95)	a	275	28	13	19	122	50	43
	b	408	28	17	33	156	75	99
Krankheiten des Kreislaufsystems (I00 – I99)	a	5 798	44	59	120	1 976	1 490	2 109
	b	5 266	36	62	98	1 125	1 132	2 813
Krankheiten des Atmungssystems (J00 – J99)	a	2 533	531	148	201	607	423	623
	b	2 334	404	226	177	543	390	594
Krankheiten des Verdauungssystems (K00 – K93)	a	4 096	226	267	424	1 619	742	818
	b	4 360	204	410	399	1 464	682	1 201
Krankheiten der Haut und der Unterhaut (L00 – L99)	a	632	59	79	110	223	77	84
	b	557	46	61	83	159	85	123
Krankheiten des Muskel-Skelett-Systems und des Bindegewebes (M00 – M99)	a	3 379	66	108	299	1 710	654	542
	b	4 348	74	141	248	1 840	951	1 094
Krankheiten des Urogenitalsystems (N00 – N99)	a	2 262	74	73	206	843	451	615
	b	2 715	77	267	387	1 061	347	576
Schwangerschaft, Geburt und Wochenbett (O00 – O99)	a	3 407	1	648	2 620	138	–	–
	b	–	–	–	–	–	–	–
Bestimmte Zustände, die ihren Ursprung in der Perinatalperiode haben (P00 – P96)	a	223	223	–	–	–	–	–
	b	205	205	–	–	–	–	–
Angeborene Fehlbildungen, Deformitäten und Chromosomenanomalien (Q00 – Q99)	a	192	147	9	7	23	2	4
	b	201	104	30	30	26	7	4
Symptome und abnorme klinische und Laborbefunde, die anderorts nicht klassifiziert sind (R00 – R99)	a	1 666	179	149	144	561	250	383
	b	1 911	168	262	200	551	206	524
Verletzungen, Vergiftungen und bestimmte andere Folgen äußerer Ursachen (S00 – T98)	a	3 584	484	443	448	1 147	378	684
	b	3 857	325	296	201	908	607	1 520
Funktionseinschränkungen (U00 – U99)	a	–	–	–	–	–	–	–
	b	–	–	–	–	–	–	–
Faktoren, die den Gesundheitszustand beeinflussen und zur Inanspruchnahme des Gesundheitswesens führen (Z00 – Z99)	a	1 011	869	3	6	52	26	55
	b	1 032	879	8	26	60	23	36
Insgesamt	a	35 590	3 463	1 916	2 851	12 545	6 541	8 274
	b	40 892	3 086	3 202	5 388	11 692	6 237	11 287

1) Internationale statistische Klassifikation der Krankheiten und verwandter Gesundheitsprobleme (ICD-10)

**Noch: 4. Entlassene oder verstorbene vollstationäre Patient(inn)en (einschl. Stundenfällen) 2014
nach dem Wohnort sowie nach Altersgruppen, Geschlecht und Diagnosen**

Noch: 4.1 Aus Krankenhäusern

Krankheitsart (Positionsnummer) ¹⁾	a = männlich b = weiblich	Entlassene oder verstorbene vollstationäre Patientinnen und Patienten						
		insgesamt	davon im Alter von ... bis unter ... Jahren					
			unter 15	15 – 25	25 – 40	40 – 65	65 – 75	75 und mehr
Kreis Wesel								
Bestimmte infektiöse und parasitäre Krankheiten (A00 – B99)	a	1 866	398	142	161	394	278	493
	b	1 989	352	182	160	382	259	654
Neubildungen (C00 – D48)	a	6 684	68	58	139	2 350	2 057	2 012
	b	6 145	79	85	290	2 724	1 452	1 515
Krankheiten des Blutes und der blutbildenden Organe sowie bestimmte Störungen mit Beteiligung des Immunsystems (D50 – D90)	a	379	24	12	21	103	70	149
	b	520	20	17	23	122	99	239
Endokrine, Ernährungs- und Stoffwechselkrankheiten (E00 – E90)	a	1 184	69	56	80	400	226	353
	b	1 721	53	83	112	544	242	687
Psychische und Verhaltensstörungen (F00 – F99)	a	3 446	197	497	762	1 486	193	311
	b	3 217	175	464	516	1 303	288	471
Krankheiten des Nervensystems (G00 – G99)	a	3 677	160	136	321	1 674	707	679
	b	2 982	133	216	300	1 063	465	805
Krankheiten des Auges und der Augenanhangsgebilde (H00 – H59)	a	891	35	22	40	249	215	330
	b	1 075	25	29	47	260	297	417
Krankheiten des Ohres und des Warzenfortsatzes (H60 – H95)	a	471	48	19	41	206	83	74
	b	502	34	23	45	211	88	101
Krankheiten des Kreislaufsystems (I00 – I99)	a	10 896	46	95	239	3 814	2 843	3 859
	b	9 646	38	85	229	2 343	2 072	4 879
Krankheiten des Atmungssystems (J00 – J99)	a	4 482	842	277	391	1 078	762	1 132
	b	3 706	694	359	325	938	564	826
Krankheiten des Verdauungssystems (K00 – K93)	a	6 272	261	338	595	2 562	1 094	1 422
	b	6 855	219	526	623	2 387	1 098	2 002
Krankheiten der Haut und der Unterhaut (L00 – L99)	a	1 053	82	146	192	389	111	133
	b	880	77	96	101	291	108	207
Krankheiten des Muskel-Skelett-Systems und des Bindegewebes (M00 – M99)	a	5 633	131	197	500	2 843	977	985
	b	7 883	110	226	521	3 354	1 641	2 031
Krankheiten des Urogenitalsystems (N00 – N99)	a	3 052	117	119	258	1 036	658	864
	b	3 547	117	320	520	1 276	471	843
Schwangerschaft, Geburt und Wochenbett (O00 – O99)	a	4 876	3	792	3 877	204	–	–
	b	407	407	–	–	–	–	–
Bestimmte Zustände, die ihren Ursprung in der Perinatalperiode haben (P00 – P96)	a	486	486	–	–	–	–	–
	b	407	407	–	–	–	–	–
Angeborene Fehlbildungen, Deformitäten und Chromosomenanomalien (Q00 – Q99)	a	359	273	39	18	18	7	4
	b	268	133	46	42	36	2	9
Symptome und abnorme klinische und Laborbefunde, die anderorts nicht klassifiziert sind (R00 – R99)	a	2 957	275	238	308	989	453	694
	b	3 716	308	414	350	1 074	510	1 060
Verletzungen, Vergiftungen und bestimmte andere Folgen äußerer Ursachen (S00 – T98)	a	5 278	721	587	611	1 656	617	1 086
	b	6 035	553	376	292	1 390	903	2 521
Funktionseinschränkungen (U00 – U99)	a	–	–	–	–	–	–	–
	b	–	–	–	–	–	–	–
Faktoren, die den Gesundheitszustand beeinflussen und zur Inanspruchnahme des Gesundheitswesens führen (Z00 – Z99)	a	1 574	1 322	12	20	84	47	89
	b	1 616	1 348	16	34	109	33	76
Insgesamt	a	60 640	5 555	2 990	4 697	21 331	11 398	14 669
	b	67 586	4 878	4 355	8 407	20 011	10 592	19 343

1) Internationale statistische Klassifikation der Krankheiten und verwandter Gesundheitsprobleme (ICD-10)

Noch: 4. Entlassene oder verstorbene vollstationäre Patient(inn)en (einschl. Stundenfällen) 2014
nach dem Wohnort sowie nach Altersgruppen, Geschlecht und Diagnosen

Noch: 4.1 Aus Krankenhäusern

Krankheitsart (Positionsnummer) ¹⁾ a = männlich b = weiblich	Entlassene oder verstorbene vollstationäre Patientinnen und Patienten							
	insgesamt	davon im Alter von ... bis unter ... Jahren						
		unter 15	15 – 25	25 – 40	40 – 65	65 – 75	75 und mehr	
Regierungsbezirk Düsseldorf								
Bestimmte infektiöse und parasitäre Krankheiten (A00 – B99)	a	19 453	4 115	1 355	1 678	4 437	2 947	4 921
	b	20 736	3 624	1 744	1 701	3 990	2 631	7 046
Neubildungen (C00 – D48)	a	68 355	878	730	1 624	23 234	20 723	21 166
	b	68 387	792	1 014	3 585	28 738	16 350	17 908
Krankheiten des Blutes und der blutbildenden Organe sowie bestimmte Störungen mit Beteiligung des Immunsystems (D50 – D90)	a	3 999	243	123	209	886	831	1 707
	b	5 754	264	164	296	1 192	990	2 848
Endokrine, Ernährungs- und Stoffwechselkrankheiten (E00 – E90)	a	13 355	729	522	876	4 231	2 631	4 366
	b	18 531	945	670	1 411	5 179	2 593	7 733
Psychische und Verhaltensstörungen (F00 – F99)	a	44 964	1 748	5 140	11 236	21 020	2 468	3 352
	b	39 845	1 766	5 603	7 291	15 787	3 377	6 021
Krankheiten des Nervensystems (G00 – G99)	a	32 429	1 686	1 288	2 866	13 907	5 937	6 745
	b	28 175	1 391	1 919	2 860	9 638	4 626	7 741
Krankheiten des Auges und der Augenanhangsgebilde (H00 – H59)	a	9 828	364	219	444	2 863	2 579	3 359
	b	12 461	339	266	429	2 805	3 239	5 383
Krankheiten des Ohres und des Warzenfortsatzes (H60 – H95)	a	4 646	520	247	522	1 922	758	677
	b	5 893	401	316	637	2 327	1 009	1 203
Krankheiten des Kreislaufsystems (I00 – I99)	a	104 678	534	890	2 456	34 786	28 011	38 001
	b	92 052	491	871	2 122	20 015	20 589	47 964
Krankheiten des Atmungssystems (J00 – J99)	a	45 953	8 768	2 578	4 029	11 244	7 791	11 543
	b	39 736	6 505	3 384	3 689	9 475	6 140	10 543
Krankheiten des Verdauungssystems (K00 – K93)	a	67 094	3 093	3 680	7 523	26 576	11 723	14 499
	b	71 224	2 645	5 664	7 562	22 757	11 545	21 051
Krankheiten der Haut und der Unterhaut (L00 – L99)	a	11 079	1 058	1 441	2 128	3 746	1 272	1 434
	b	10 061	829	1 100	1 373	3 220	1 277	2 262
Krankheiten des Muskel-Skelett-Systems und des Bindegewebes (M00 – M99)	a	50 147	999	1 888	4 932	24 315	9 136	8 877
	b	70 289	1 075	2 025	4 574	28 465	15 391	18 759
Krankheiten des Urogenitalsystems (N00 – N99)	a	33 354	1 231	1 157	3 116	11 189	6 861	9 800
	b	41 177	1 259	3 603	6 573	14 341	5 316	10 085
Schwangerschaft, Geburt und Wochenbett (O00 – O99)	b	63 380	51	11 481	49 147	2 701	–	–
	a	6 051	6 051	–	–	–	–	–
Bestimmte Zustände, die ihren Ursprung in der Perinatalperiode haben (P00 – P96)	b	4 937	4 937	–	–	–	–	–
	a	3 982	2 944	303	216	388	82	49
Angeborene Fehlbildungen, Deformitäten und Chromosomenanomalien (Q00 – Q99)	b	3 279	1 665	472	423	523	107	89
	a	27 943	2 927	2 117	2 919	8 759	4 287	6 934
Symptome und abnorme klinische und Laborbefunde, die anderorts nicht klassifiziert sind (R00 – R99)	b	34 438	3 228	3 925	3 446	8 824	4 493	10 522
	a	54 745	7 242	6 289	7 128	16 632	6 422	11 032
Verletzungen, Vergiftungen und bestimmte andere Folgen äußerer Ursachen (S00 – T98)	b	63 270	5 287	3 771	3 730	13 931	9 402	27 149
	a	–	–	–	–	–	–	–
Funktionseinschränkungen (U00 – U99)	b	–	–	–	–	–	–	–
	a	20 939	17 626	117	190	1 099	764	1 143
Faktoren, die den Gesundheitszustand beeinflussen und zur Inanspruchnahme des Gesundheitswesens führen (Z00 – Z99)	b	20 698	17 308	232	539	1 116	571	932
	Insgesamt	a	622 994	62 756	30 084	54 092	211 234	115 223
	b	714 323	54 802	48 224	101 388	195 024	109 646	205 239

1) Internationale statistische Klassifikation der Krankheiten und verwandter Gesundheitsprobleme (ICD-10)

**Noch: 4. Entlassene oder verstorbene vollstationäre Patient(inn)en (einschl. Stundenfällen) 2014
nach dem Wohnort sowie nach Altersgruppen, Geschlecht und Diagnosen**

Noch: 4.1 Aus Krankenhäusern

Krankheitsart (Positionsnummer) ¹⁾	a = männlich b = weiblich	Entlassene oder verstorbene vollstationäre Patientinnen und Patienten						
		insgesamt	davon im Alter von ... bis unter ... Jahren					
			unter 15	15 – 25	25 – 40	40 – 65	65 – 75	75 und mehr
kreisfreie Stadt Bonn								
Bestimmte infektiöse und parasitäre Krankheiten (A00 – B99)	a	1 083	208	96	126	273	122	258
	b	1 224	174	130	174	218	137	391
Neubildungen (C00 – D48)	a	2 802	66	53	128	872	838	845
	b	3 514	87	65	278	1 436	793	855
Krankheiten des Blutes und der blutbildenden Organe sowie bestimmte Störungen mit Beteiligung des Immunsystems (D50 – D90)	a	229	23	30	10	47	32	87
	b	266	21	15	18	43	33	136
Endokrine, Ernährungs- und Stoffwechselkrankheiten (E00 – E90)	a	700	71	31	57	186	122	233
	b	1 057	96	51	97	241	135	437
Psychische und Verhaltensstörungen (F00 – F99)	a	3 265	86	304	934	1 637	145	159
	b	2 466	96	349	570	933	181	337
Krankheiten des Nervensystems (G00 – G99)	a	1 328	101	68	153	497	197	312
	b	1 252	66	73	160	391	193	369
Krankheiten des Auges und der Augenanhangsgebilde (H00 – H59)	a	603	19	13	26	166	145	234
	b	931	23	11	34	126	265	472
Krankheiten des Ohres und des Warzenfortsatzes (H60 – H95)	a	216	39	11	28	78	32	28
	b	247	31	23	30	95	26	42
Krankheiten des Kreislaufsystems (I00 – I99)	a	4 740	21	46	115	1 468	1 194	1 896
	b	4 395	18	35	120	889	892	2 441
Krankheiten des Atmungssystems (J00 – J99)	a	2 279	558	153	251	522	293	502
	b	1 959	356	178	229	409	272	515
Krankheiten des Verdauungssystems (K00 – K93)	a	3 579	169	214	479	1 417	552	748
	b	3 437	125	272	494	1 056	509	981
Krankheiten der Haut und der Unterhaut (L00 – L99)	a	590	83	78	132	196	42	59
	b	406	53	53	72	102	44	82
Krankheiten des Muskel-Skelett-Systems und des Bindegewebes (M00 – M99)	a	2 041	61	83	240	853	382	422
	b	2 947	61	114	221	1 020	623	908
Krankheiten des Urogenitalsystems (N00 – N99)	a	1 533	80	66	159	495	307	426
	b	1 909	79	171	374	615	232	438
Schwangerschaft, Geburt und Wochenbett (O00 – O99)	b	4 244	–	540	3 457	247	–	–
Bestimmte Zustände, die ihren Ursprung in der Perinatalperiode haben (P00 – P96)	a	357	357	–	–	–	–	–
	b	290	290	–	–	–	–	–
Angeborene Fehlbildungen, Deformitäten und Chromosomenanomalien (Q00 – Q99)	a	239	175	21	19	18	4	2
	b	217	128	19	26	28	10	6
Symptome und abnorme klinische und Laborbefunde, die anderorts nicht klassifiziert sind (R00 – R99)	a	1 504	140	120	213	508	183	340
	b	2 002	151	202	264	520	234	631
Verletzungen, Vergiftungen und bestimmte andere Folgen äußerer Ursachen (S00 – T98)	a	3 294	485	389	553	900	318	649
	b	3 817	329	236	315	771	498	1 668
Funktionseinschränkungen (U00 – U99)	a	–	–	–	–	–	–	–
	b	–	–	–	–	–	–	–
Faktoren, die den Gesundheitszustand beeinflussen und zur Inanspruchnahme des Gesundheitswesens führen (Z00 – Z99)	a	1 586	1 351	13	21	74	41	86
	b	1 526	1 281	13	50	62	40	80
Insgesamt	a	31 968	4 093	1 789	3 644	10 207	4 949	7 286
	b	38 106	3 465	2 550	6 983	9 202	5 117	10 789

1) Internationale statistische Klassifikation der Krankheiten und verwandter Gesundheitsprobleme (ICD-10)

Noch: 4. Entlassene oder verstorbene vollstationäre Patient(inn)en (einschl. Stundenfällen) 2014
nach dem Wohnort sowie nach Altersgruppen, Geschlecht und Diagnosen

Noch: 4.1 Aus Krankenhäusern

Krankheitsart (Positionsnummer) ¹⁾ a = männlich b = weiblich	Entlassene oder verstorbene vollstationäre Patientinnen und Patienten							
	insgesamt	davon im Alter von ... bis unter ... Jahren						
		unter 15	15 – 25	25 – 40	40 – 65	65 – 75	75 und mehr	
kreisfreie Stadt Köln								
Bestimmte infektiöse und parasitäre Krankheiten (A00 – B99)	a	3 043	573	186	321	713	431	819
	b	3 271	471	203	331	607	452	1 207
Neubildungen (C00 – D48)	a	9 183	153	156	393	3 019	2 744	2 718
	b	10 709	273	189	919	4 395	2 509	2 424
Krankheiten des Blutes und der blutbildenden Organe sowie bestimmte Störungen mit Beteiligung des Immunsystems (D50 – D90)	a	746	153	76	61	115	134	207
	b	893	99	37	82	171	126	378
Endokrine, Ernährungs- und Stoffwechselkrankheiten (E00 – E90)	a	2 527	129	84	199	768	519	828
	b	3 442	144	122	304	937	500	1 435
Psychische und Verhaltensstörungen (F00 – F99)	a	9 380	245	865	2 854	4 393	488	535
	b	7 230	266	1 064	1 771	2 738	548	843
Krankheiten des Nervensystems (G00 – G99)	a	4 829	341	179	549	1 969	869	922
	b	4 131	249	258	509	1 410	715	990
Krankheiten des Auges und der Augenanhangsgebilde (H00 – H59)	a	1 874	91	35	94	519	529	606
	b	2 499	84	63	93	544	646	1 069
Krankheiten des Ohres und des Warzenfortsatzes (H60 – H95)	a	726	98	37	117	291	92	91
	b	860	93	44	120	328	121	154
Krankheiten des Kreislaufsystems (I00 – I99)	a	16 808	67	128	506	5 318	4 707	6 082
	b	14 671	89	129	363	2 978	3 317	7 795
Krankheiten des Atmungssystems (J00 – J99)	a	8 686	1 776	474	889	1 988	1 453	2 106
	b	7 501	1 237	652	853	1 580	1 169	2 010
Krankheiten des Verdauungssystems (K00 – K93)	a	11 434	669	571	1 546	4 412	1 983	2 253
	b	11 562	542	849	1 551	3 558	1 882	3 180
Krankheiten der Haut und der Unterhaut (L00 – L99)	a	1 743	158	215	411	583	170	206
	b	1 419	127	162	237	410	156	327
Krankheiten des Muskel-Skelett-Systems und des Bindegewebes (M00 – M99)	a	7 031	213	241	817	3 041	1 332	1 387
	b	10 272	206	269	818	3 785	2 384	2 810
Krankheiten des Urogenitalsystems (N00 – N99)	a	6 028	281	232	823	1 867	1 260	1 565
	b	7 228	227	675	1 476	2 390	884	1 576
Schwangerschaft, Geburt und Wochenbett (O00 – O99)	b	14 798	8	2 044	11 941	805	–	–
	a	1 829	1 829	–	–	–	–	–
Bestimmte Zustände, die ihren Ursprung in der Perinatalperiode haben (P00 – P96)	b	1 458	1 458	–	–	–	–	–
	a	823	625	57	51	65	20	5
Angeborene Fehlbildungen, Deformitäten und Chromosomenanomalien (Q00 – Q99)	b	600	340	69	84	82	13	12
	a	4 852	569	315	580	1 361	756	1 271
Symptome und abnorme klinische und Laborbefunde, die anderorts nicht klassifiziert sind (R00 – R99)	b	5 798	579	649	753	1 399	704	1 714
	a	10 780	1 338	1 134	1 885	3 075	1 220	2 128
Verletzungen, Vergiftungen und bestimmte andere Folgen äußerer Ursachen (S00 – T98)	b	12 034	946	638	1 005	2 441	1 793	5 211
	a	–	–	–	–	–	–	–
Funktionseinschränkungen (U00 – U99)	b	–	–	–	–	–	–	–
	a	4 642	4 227	8	36	113	90	168
Faktoren, die den Gesundheitszustand beeinflussen und zur Inanspruchnahme des Gesundheitswesens führen (Z00 – Z99)	b	4 722	4 179	33	96	190	62	162
	Insgesamt	a	106 964	13 535	4 993	12 132	33 610	18 797
	b	125 098	11 617	8 149	23 306	30 748	17 981	33 297

1) Internationale statistische Klassifikation der Krankheiten und verwandter Gesundheitsprobleme (ICD-10)

**Noch: 4. Entlassene oder verstorbene vollstationäre Patient(inn)en (einschl. Stundenfällen) 2014
nach dem Wohnort sowie nach Altersgruppen, Geschlecht und Diagnosen**

Noch: 4.1 Aus Krankenhäusern

Krankheitsart (Positionsnummer) ¹⁾	a = männlich b = weiblich	Entlassene oder verstorbene vollstationäre Patientinnen und Patienten						
		insgesamt	davon im Alter von ... bis unter ... Jahren					
			unter 15	15 – 25	25 – 40	40 – 65	65 – 75	75 und mehr
kreisfreie Stadt Leverkusen								
Bestimmte infektiöse und parasitäre Krankheiten (A00 – B99)	a	651	154	36	45	128	121	167
	b	709	118	59	63	134	96	239
Neubildungen (C00 – D48)	a	2 025	40	31	52	644	612	646
	b	2 108	26	23	123	928	516	492
Krankheiten des Blutes und der blutbildenden Organe sowie bestimmte Störungen mit Beteiligung des Immunsystems (D50 – D90)	a	132	23	5	4	28	16	56
	b	132	2	4	10	30	24	62
Endokrine, Ernährungs- und Stoffwechselkrankheiten (E00 – E90)	a	362	20	3	20	110	96	113
	b	534	23	19	45	173	76	198
Psychische und Verhaltensstörungen (F00 – F99)	a	1 281	48	144	339	600	46	104
	b	1 106	56	160	188	520	62	120
Krankheiten des Nervensystems (G00 – G99)	a	771	34	38	52	325	116	206
	b	738	48	44	81	248	133	184
Krankheiten des Auges und der Augenanhangsgebilde (H00 – H59)	a	325	15	7	11	113	93	86
	b	363	20	6	12	83	101	141
Krankheiten des Ohres und des Warzenfortsatzes (H60 – H95)	a	139	15	10	24	50	15	25
	b	172	9	5	18	77	27	36
Krankheiten des Kreislaufsystems (I00 – I99)	a	3 343	18	30	71	1 041	861	1 322
	b	2 714	8	15	52	596	620	1 423
Krankheiten des Atmungssystems (J00 – J99)	a	1 316	279	71	99	265	240	362
	b	1 053	189	93	95	227	153	296
Krankheiten des Verdauungssystems (K00 – K93)	a	2 110	91	79	235	864	356	485
	b	2 050	79	138	217	687	315	614
Krankheiten der Haut und der Unterhaut (L00 – L99)	a	381	32	64	87	128	35	35
	b	284	18	20	56	113	21	56
Krankheiten des Muskel-Skelett-Systems und des Bindegewebes (M00 – M99)	a	1 354	26	57	139	614	235	283
	b	1 871	17	59	131	707	410	547
Krankheiten des Urogenitalsystems (N00 – N99)	a	945	39	29	74	292	200	311
	b	1 174	36	119	198	395	153	273
Schwangerschaft, Geburt und Wochenbett (O00 – O99)	b	2 427	–	428	1 917	82	–	–
Bestimmte Zustände, die ihren Ursprung in der Perinatalperiode haben (P00 – P96)	a	212	212	–	–	–	–	–
	b	214	214	–	–	–	–	–
Angeborene Fehlbildungen, Deformitäten und Chromosomenanomalien (Q00 – Q99)	a	94	65	13	4	9	1	2
	b	93	54	9	11	14	3	2
Symptome und abnorme klinische und Laborbefunde, die anderorts nicht klassifiziert sind (R00 – R99)	a	797	103	78	81	218	105	212
	b	1 024	105	163	116	252	107	281
Verletzungen, Vergiftungen und bestimmte andere Folgen äußerer Ursachen (S00 – T98)	a	1 719	267	183	231	467	190	381
	b	1 917	197	125	123	453	251	768
Funktionseinschränkungen (U00 – U99)	a	–	–	–	–	–	–	–
	b	–	–	–	–	–	–	–
Faktoren, die den Gesundheitszustand beeinflussen und zur Inanspruchnahme des Gesundheitswesens führen (Z00 – Z99)	a	694	562	4	6	33	19	70
	b	678	530	8	17	42	31	50
Insgesamt	a	18 651	2 043	882	1 574	5 929	3 357	4 866
	b	21 361	1 749	1 497	3 473	5 761	3 099	5 782

1) Internationale statistische Klassifikation der Krankheiten und verwandter Gesundheitsprobleme (ICD-10)

Noch: 4. Entlassene oder verstorbene vollstationäre Patient(inn)en (einschl. Stundenfällen) 2014
nach dem Wohnort sowie nach Altersgruppen, Geschlecht und Diagnosen

Noch: 4.1 Aus Krankenhäusern

Krankheitsart (Positionsnummer) ¹⁾ a = männlich b = weiblich	Entlassene oder verstorbene vollstationäre Patientinnen und Patienten							
	insgesamt	davon im Alter von ... bis unter ... Jahren						
		unter 15	15 – 25	25 – 40	40 – 65	65 – 75	75 und mehr	
Städteregion Aachen								
Bestimmte infektiöse und parasitäre Krankheiten (A00 – B99)	a	2 204	366	163	199	524	342	610
	b	2 257	350	191	215	414	285	802
Neubildungen (C00 – D48)	a	5 184	91	73	165	1 774	1 487	1 594
	b	5 748	62	98	365	2 633	1 333	1 257
Krankheiten des Blutes und der blutbildenden Organe sowie bestimmte Störungen mit Beteiligung des Immunsystems (D50 – D90)	a	339	26	17	16	84	67	129
	b	494	26	17	31	117	78	225
Endokrine, Ernährungs- und Stoffwechselkrankheiten (E00 – E90)	a	1 300	53	54	107	393	246	447
	b	1 754	51	68	119	502	243	771
Psychische und Verhaltensstörungen (F00 – F99)	a	4 378	126	641	1 188	1 869	257	297
	b	3 912	175	669	779	1 562	272	455
Krankheiten des Nervensystems (G00 – G99)	a	2 675	185	146	271	1 084	445	544
	b	2 486	224	221	252	749	366	674
Krankheiten des Auges und der Augenanhangsgebilde (H00 – H59)	a	1 002	53	25	50	273	262	339
	b	1 047	40	25	42	219	286	435
Krankheiten des Ohres und des Warzenfortsatzes (H60 – H95)	a	466	43	14	39	201	102	67
	b	514	33	19	45	198	92	127
Krankheiten des Kreislaufsystems (I00 – I99)	a	10 122	39	135	241	3 308	2 751	3 648
	b	9 328	38	75	229	2 055	2 107	4 824
Krankheiten des Atmungssystems (J00 – J99)	a	4 175	786	268	381	921	766	1 053
	b	3 408	570	306	279	782	497	974
Krankheiten des Verdauungssystems (K00 – K93)	a	6 647	321	453	748	2 561	1 129	1 435
	b	6 653	251	564	762	2 101	1 066	1 909
Krankheiten der Haut und der Unterhaut (L00 – L99)	a	1 101	111	151	220	371	109	139
	b	921	87	115	143	299	92	185
Krankheiten des Muskel-Skelett-Systems und des Bindegewebes (M00 – M99)	a	4 807	80	186	488	2 267	916	870
	b	6 384	74	192	437	2 543	1 469	1 669
Krankheiten des Urogenitalsystems (N00 – N99)	a	3 003	78	109	276	1 009	630	901
	b	3 968	116	382	714	1 391	428	937
Schwangerschaft, Geburt und Wochenbett (O00 – O99)	b	6 728	3	1 061	5 358	306	–	–
	a	870	870	–	–	–	–	–
Bestimmte Zustände, die ihren Ursprung in der Perinatalperiode haben (P00 – P96)	b	694	694	–	–	–	–	–
	a	351	240	38	23	41	4	5
Angeborene Fehlbildungen, Deformitäten und Chromosomenanomalien (Q00 – Q99)	b	333	189	51	40	43	8	2
	a	2 809	301	280	336	885	387	620
Symptome und abnorme klinische und Laborbefunde, die anderorts nicht klassifiziert sind (R00 – R99)	b	3 418	314	445	419	930	438	872
	a	6 043	733	833	900	1 756	678	1 143
Verletzungen, Vergiftungen und bestimmte andere Folgen äußerer Ursachen (S00 – T98)	b	6 599	551	441	468	1 530	1 000	2 609
	a	1	–	1	–	–	–	–
Funktionseinschränkungen (U00 – U99)	b	–	–	–	–	–	–	–
	a	1 954	1 665	20	20	96	68	85
Faktoren, die den Gesundheitszustand beeinflussen und zur Inanspruchnahme des Gesundheitswesens führen (Z00 – Z99)	b	2 001	1 676	32	67	102	35	89
	Insgesamt	a	59 431	6 167	3 607	5 668	19 417	10 646
	b	68 647	5 524	4 972	10 764	18 476	10 095	18 816

1) Internationale statistische Klassifikation der Krankheiten und verwandter Gesundheitsprobleme (ICD-10)

**Noch: 4. Entlassene oder verstorbene vollstationäre Patient(inn)en (einschl. Stundenfällen) 2014
nach dem Wohnort sowie nach Altersgruppen, Geschlecht und Diagnosen**

Noch: 4.1 Aus Krankenhäusern

Krankheitsart (Positionsnummer) ¹⁾ a = männlich b = weiblich	Entlassene oder verstorbene vollstationäre Patientinnen und Patienten							
	insgesamt	davon im Alter von ... bis unter ... Jahren						
		unter 15	15 – 25	25 – 40	40 – 65	65 – 75	75 und mehr	
Kreis Düren								
Bestimmte infektiöse und parasitäre Krankheiten (A00 – B99)	a	1 135	217	82	87	301	181	267
	b	1 256	198	133	109	255	137	424
Neubildungen (C00 – D48)	a	3 467	40	52	81	1 141	1 057	1 096
	b	3 430	74	42	210	1 544	787	773
Krankheiten des Blutes und der blutbildenden Organe sowie bestimmte Störungen mit Beteiligung des Immunsystems (D50 – D90)	a	219	18	7	14	51	40	89
	b	316	16	8	21	65	54	152
Endokrine, Ernährungs- und Stoffwechselkrankheiten (E00 – E90)	a	635	59	23	37	224	111	181
	b	814	27	39	68	238	100	342
Psychische und Verhaltensstörungen (F00 – F99)	a	2 538	70	374	699	1 115	140	140
	b	2 147	73	334	385	929	139	287
Krankheiten des Nervensystems (G00 – G99)	a	1 232	74	75	104	496	226	257
	b	1 215	53	126	164	423	154	295
Krankheiten des Auges und der Augenanhangsgebilde (H00 – H59)	a	499	26	9	30	156	132	146
	b	540	25	23	18	132	155	187
Krankheiten des Ohres und des Warzenfortsatzes (H60 – H95)	a	330	46	15	35	136	50	48
	b	336	23	19	43	141	50	60
Krankheiten des Kreislaufsystems (I00 – I99)	a	5 488	32	64	124	1 870	1 503	1 895
	b	4 911	26	50	104	1 205	1 051	2 475
Krankheiten des Atmungssystems (J00 – J99)	a	2 426	406	155	208	620	403	634
	b	2 006	347	192	175	487	257	548
Krankheiten des Verdauungssystems (K00 – K93)	a	3 720	133	226	417	1 586	659	699
	b	3 821	113	358	481	1 324	536	1 009
Krankheiten der Haut und der Unterhaut (L00 – L99)	a	544	46	76	120	179	50	73
	b	445	40	55	67	139	50	94
Krankheiten des Muskel-Skelett-Systems und des Bindegewebes (M00 – M99)	a	2 683	38	87	215	1 438	480	425
	b	3 441	38	92	245	1 486	739	841
Krankheiten des Urogenitalsystems (N00 – N99)	a	1 826	50	71	172	708	373	452
	b	2 235	63	210	341	856	269	496
Schwangerschaft, Geburt und Wochenbett (O00 – O99)	b	3 038	1	629	2 301	107	–	–
Bestimmte Zustände, die ihren Ursprung in der Perinatalperiode haben (P00 – P96)	a	248	248	–	–	–	–	–
	b	231	231	–	–	–	–	–
Angeborene Fehlbildungen, Deformitäten und Chromosomenanomalien (Q00 – Q99)	a	167	99	24	14	22	8	–
	b	167	80	24	15	39	6	3
Symptome und abnorme klinische und Laborbefunde, die anderorts nicht klassifiziert sind (R00 – R99)	a	1 665	227	171	181	533	246	307
	b	2 176	236	321	255	599	260	505
Verletzungen, Vergiftungen und bestimmte andere Folgen äußerer Ursachen (S00 – T98)	a	3 270	456	442	425	964	403	580
	b	3 419	318	265	240	790	469	1 337
Funktionseinschränkungen (U00 – U99)	a	–	–	–	–	–	–	–
	b	–	–	–	–	–	–	–
Faktoren, die den Gesundheitszustand beeinflussen und zur Inanspruchnahme des Gesundheitswesens führen (Z00 – Z99)	a	1 029	885	6	3	55	31	49
	b	1 018	837	11	30	68	27	45
Insgesamt	a	33 121	3 170	1 959	2 966	11 595	6 093	7 338
	b	36 962	2 819	2 931	5 272	10 827	5 240	9 873

1) Internationale statistische Klassifikation der Krankheiten und verwandter Gesundheitsprobleme (ICD-10)

Noch: 4. Entlassene oder verstorbene vollstationäre Patient(inn)en (einschl. Stundenfällen) 2014
nach dem Wohnort sowie nach Altersgruppen, Geschlecht und Diagnosen

Noch: 4.1 Aus Krankenhäusern

Krankheitsart (Positionsnummer) ¹⁾ a = männlich b = weiblich	Entlassene oder verstorbene vollstationäre Patientinnen und Patienten							
	insgesamt	davon im Alter von ... bis unter ... Jahren						
		unter 15	15 – 25	25 – 40	40 – 65	65 – 75	75 und mehr	
Rhein-Erft-Kreis								
Bestimmte infektiöse und parasitäre Krankheiten (A00 – B99)	a	1 516	297	90	104	365	229	431
	b	1 582	254	95	120	323	214	576
Neubildungen (C00 – D48)	a	4 508	92	45	92	1 588	1 434	1 257
	b	4 632	99	113	277	2 060	1 077	1 006
Krankheiten des Blutes und der blutbildenden Organe sowie bestimmte Störungen mit Beteiligung des Immunsystems (D50 – D90)	a	290	32	10	13	63	55	117
	b	362	23	11	29	70	61	168
Endokrine, Ernährungs- und Stoffwechselkrankheiten (E00 – E90)	a	1 189	56	39	81	379	259	375
	b	1 551	66	47	129	459	214	636
Psychische und Verhaltensstörungen (F00 – F99)	a	2 936	108	468	723	1 244	165	228
	b	2 672	124	412	476	1 046	251	363
Krankheiten des Nervensystems (G00 – G99)	a	2 451	110	80	251	1 051	497	462
	b	1 966	103	114	189	735	366	459
Krankheiten des Auges und der Augenanhangsgebilde (H00 – H59)	a	907	39	12	34	267	240	315
	b	1 111	38	20	34	226	290	503
Krankheiten des Ohres und des Warzenfortsatzes (H60 – H95)	a	354	44	19	41	156	46	48
	b	449	38	20	44	190	71	86
Krankheiten des Kreislaufsystems (I00 – I99)	a	9 287	40	62	204	3 062	2 719	3 200
	b	8 084	42	68	154	1 889	1 891	4 040
Krankheiten des Atmungssystems (J00 – J99)	a	3 706	702	207	300	816	710	971
	b	3 267	571	281	291	743	507	874
Krankheiten des Verdauungssystems (K00 – K93)	a	5 617	275	277	621	2 255	1 004	1 185
	b	5 971	238	421	656	2 017	958	1 681
Krankheiten der Haut und der Unterhaut (L00 – L99)	a	759	76	94	137	276	88	88
	b	642	57	80	81	197	94	133
Krankheiten des Muskel-Skelett-Systems und des Bindegewebes (M00 – M99)	a	3 819	66	115	338	1 843	802	655
	b	5 215	90	142	277	2 128	1 255	1 323
Krankheiten des Urogenitalsystems (N00 – N99)	a	2 765	116	97	265	984	595	708
	b	3 539	137	317	583	1 361	471	670
Schwangerschaft, Geburt und Wochenbett (O00 – O99)	b	6 064	7	1 013	4 785	259	–	–
	a	557	557	–	–	–	–	–
Bestimmte Zustände, die ihren Ursprung in der Perinatalperiode haben (P00 – P96)	b	467	467	–	–	–	–	–
	a	302	211	28	23	31	5	4
Angeborene Fehlbildungen, Deformitäten und Chromosomenanomalien (Q00 – Q99)	b	305	175	36	32	45	12	5
	a	2 591	272	210	277	811	407	614
Symptome und abnorme klinische und Laborbefunde, die anderorts nicht klassifiziert sind (R00 – R99)	b	3 315	278	359	357	902	466	953
	a	4 824	596	562	615	1 420	665	966
Verletzungen, Vergiftungen und bestimmte andere Folgen äußerer Ursachen (S00 – T98)	b	5 413	444	327	319	1 285	847	2 191
	a	–	–	–	–	–	–	–
Funktionseinschränkungen (U00 – U99)	b	–	–	–	–	–	–	–
	a	1 875	1 628	7	17	101	50	72
Faktoren, die den Gesundheitszustand beeinflussen und zur Inanspruchnahme des Gesundheitswesens führen (Z00 – Z99)	b	1 881	1 614	12	43	93	42	77
	Insgesamt	a	50 253	5 317	2 422	4 136	16 712	9 970
	b	58 488	4 865	3 888	8 876	16 028	9 087	15 744

1) Internationale statistische Klassifikation der Krankheiten und verwandter Gesundheitsprobleme (ICD-10)

**Noch: 4. Entlassene oder verstorbene vollstationäre Patient(inn)en (einschl. Stundenfällen) 2014
nach dem Wohnort sowie nach Altersgruppen, Geschlecht und Diagnosen**

Noch: 4.1 Aus Krankenhäusern

Krankheitsart (Positionsnummer) ¹⁾	a = männlich b = weiblich	Entlassene oder verstorbene vollstationäre Patientinnen und Patienten						
		insgesamt	davon im Alter von ... bis unter ... Jahren					
			unter 15	15 – 25	25 – 40	40 – 65	65 – 75	75 und mehr
Kreis Euskirchen								
Bestimmte infektiöse und parasitäre Krankheiten (A00 – B99)	a	803	214	68	59	202	89	171
	b	833	188	90	54	159	94	248
Neubildungen (C00 – D48)	a	1 859	34	16	60	643	548	558
	b	2 042	30	37	129	933	447	466
Krankheiten des Blutes und der blutbildenden Organe sowie bestimmte Störungen mit Beteiligung des Immunsystems (D50 – D90)	a	127	10	5	5	44	18	45
	b	173	10	3	5	50	25	80
Endokrine, Ernährungs- und Stoffwechselkrankheiten (E00 – E90)	a	412	16	19	44	160	74	99
	b	526	12	20	36	190	83	185
Psychische und Verhaltensstörungen (F00 – F99)	a	2 056	46	204	531	1 032	106	137
	b	1 568	47	233	281	645	151	211
Krankheiten des Nervensystems (G00 – G99)	a	910	42	41	79	410	152	186
	b	1 000	46	76	108	358	143	269
Krankheiten des Auges und der Augenanhangsgebilde (H00 – H59)	a	531	12	9	19	133	151	207
	b	595	13	13	12	106	175	276
Krankheiten des Ohres und des Warzenfortsatzes (H60 – H95)	a	167	15	12	21	63	33	23
	b	176	10	9	21	75	33	28
Krankheiten des Kreislaufsystems (I00 – I99)	a	4 039	8	50	99	1 433	1 056	1 393
	b	3 646	8	47	109	996	787	1 699
Krankheiten des Atmungssystems (J00 – J99)	a	1 729	282	114	170	508	277	378
	b	1 386	226	156	158	358	176	312
Krankheiten des Verdauungssystems (K00 – K93)	a	2 496	117	158	262	1 101	376	482
	b	2 584	123	242	272	874	344	729
Krankheiten der Haut und der Unterhaut (L00 – L99)	a	380	40	72	74	130	29	35
	b	327	25	38	53	131	25	55
Krankheiten des Muskel-Skelett-Systems und des Bindegewebes (M00 – M99)	a	2 096	36	70	155	1 112	400	323
	b	2 709	28	84	155	1 206	542	694
Krankheiten des Urogenitalsystems (N00 – N99)	a	1 406	56	54	120	493	259	424
	b	1 555	39	123	212	543	227	411
Schwangerschaft, Geburt und Wochenbett (O00 – O99)	a	2 101	–	360	1 675	66	–	–
	b	–	–	–	–	–	–	–
Bestimmte Zustände, die ihren Ursprung in der Perinatalperiode haben (P00 – P96)	a	135	135	–	–	–	–	–
	b	125	125	–	–	–	–	–
Angeborene Fehlbildungen, Deformitäten und Chromosomenanomalien (Q00 – Q99)	a	113	82	8	4	15	2	2
	b	91	42	20	8	16	2	3
Symptome und abnorme klinische und Laborbefunde, die anderorts nicht klassifiziert sind (R00 – R99)	a	888	92	67	106	281	137	205
	b	1 027	102	175	121	283	121	225
Verletzungen, Vergiftungen und bestimmte andere Folgen äußerer Ursachen (S00 – T98)	a	2 386	325	311	317	731	289	413
	b	2 344	213	179	145	622	338	847
Funktionseinschränkungen (U00 – U99)	a	–	–	–	–	–	–	–
	b	–	–	–	–	–	–	–
Faktoren, die den Gesundheitszustand beeinflussen und zur Inanspruchnahme des Gesundheitswesens führen (Z00 – Z99)	a	710	593	5	7	35	24	46
	b	722	611	10	14	36	16	35
Insgesamt	a	23 243	2 155	1 283	2 132	8 526	4 020	5 127
	b	25 530	1 898	1 915	3 568	7 647	3 729	6 773

1) Internationale statistische Klassifikation der Krankheiten und verwandter Gesundheitsprobleme (ICD-10)

Noch: 4. Entlassene oder verstorbene vollstationäre Patient(inn)en (einschl. Stundenfällen) 2014
nach dem Wohnort sowie nach Altersgruppen, Geschlecht und Diagnosen

Noch: 4.1 Aus Krankenhäusern

Krankheitsart (Positionsnummer) ¹⁾	a = männlich b = weiblich	Entlassene oder verstorbene vollstationäre Patientinnen und Patienten						
		insgesamt	davon im Alter von ... bis unter ... Jahren					
			unter 15	15 – 25	25 – 40	40 – 65	65 – 75	75 und mehr
Kreis Heinsberg								
Bestimmte infektiöse und parasitäre Krankheiten (A00 – B99)	a	1 080	225	83	97	262	166	247
	b	1 183	205	114	100	235	145	384
Neubildungen (C00 – D48)	a	2 705	45	42	53	970	818	777
	b	2 777	32	67	147	1 279	635	617
Krankheiten des Blutes und der blutbildenden Organe sowie bestimmte Störungen mit Beteiligung des Immunsystems (D50 – D90)	a	178	13	7	9	53	39	57
	b	279	8	7	13	69	48	134
Endokrine, Ernährungs- und Stoffwechselkrankheiten (E00 – E90)	a	624	34	30	42	193	122	203
	b	854	33	45	67	275	106	328
Psychische und Verhaltensstörungen (F00 – F99)	a	1 694	126	242	474	627	94	131
	b	1 492	85	253	247	623	120	164
Krankheiten des Nervensystems (G00 – G99)	a	1 279	86	79	116	573	209	216
	b	1 194	70	113	121	437	165	288
Krankheiten des Auges und der Augenanhangsgebilde (H00 – H59)	a	348	13	9	13	137	94	82
	b	400	19	6	11	114	98	152
Krankheiten des Ohres und des Warzenfortsatzes (H60 – H95)	a	202	27	15	20	75	38	27
	b	224	16	19	18	92	34	45
Krankheiten des Kreislaufsystems (I00 – I99)	a	4 843	34	57	113	1 687	1 224	1 728
	b	4 089	34	56	96	930	895	2 078
Krankheiten des Atmungssystems (J00 – J99)	a	2 099	436	139	164	501	273	586
	b	1 716	332	191	166	371	221	435
Krankheiten des Verdauungssystems (K00 – K93)	a	3 559	167	229	347	1 531	533	752
	b	3 933	154	297	447	1 290	691	1 054
Krankheiten der Haut und der Unterhaut (L00 – L99)	a	434	46	61	81	143	46	57
	b	403	41	47	54	140	44	77
Krankheiten des Muskel-Skelett-Systems und des Bindegewebes (M00 – M99)	a	2 486	38	72	215	1 313	463	385
	b	3 012	45	87	173	1 353	615	739
Krankheiten des Urogenitalsystems (N00 – N99)	a	1 758	56	78	135	653	350	486
	b	2 087	65	208	310	815	241	448
Schwangerschaft, Geburt und Wochenbett (O00 – O99)	a	2 761	3	546	2 112	100	–	–
	b	192	192	–	–	–	–	–
Bestimmte Zustände, die ihren Ursprung in der Perinatalperiode haben (P00 – P96)	a	276	276	–	–	–	–	–
	b	192	192	–	–	–	–	–
Angeborene Fehlbildungen, Deformitäten und Chromosomenanomalien (Q00 – Q99)	a	174	126	13	11	18	3	3
	b	146	80	22	12	20	7	5
Symptome und abnorme klinische und Laborbefunde, die anderorts nicht klassifiziert sind (R00 – R99)	a	1 636	153	167	183	546	217	370
	b	1 896	197	250	206	549	226	468
Verletzungen, Vergiftungen und bestimmte andere Folgen äußerer Ursachen (S00 – T98)	a	2 776	329	395	349	901	294	508
	b	3 156	275	247	222	816	414	1 182
Funktionseinschränkungen (U00 – U99)	a	–	–	–	–	–	–	–
	b	–	–	–	–	–	–	–
Faktoren, die den Gesundheitszustand beeinflussen und zur Inanspruchnahme des Gesundheitswesens führen (Z00 – Z99)	a	983	827	7	5	56	35	53
	b	1035	826	10	45	75	32	47
Insgesamt	a	29 134	3 057	1 725	2 427	10 239	5 018	6 668
	b	32 829	2 712	2 585	4 567	9 583	4 737	8 645

1) Internationale statistische Klassifikation der Krankheiten und verwandter Gesundheitsprobleme (ICD-10)

**Noch: 4. Entlassene oder verstorbene vollstationäre Patient(inn)en (einschl. Stundenfällen) 2014
nach dem Wohnort sowie nach Altersgruppen, Geschlecht und Diagnosen**

Noch: 4.1 Aus Krankenhäusern

Krankheitsart (Positionsnummer) ¹⁾ a = männlich b = weiblich	Entlassene oder verstorbene vollstationäre Patientinnen und Patienten							
	insgesamt	davon im Alter von ... bis unter ... Jahren						
		unter 15	15 – 25	25 – 40	40 – 65	65 – 75	75 und mehr	
Oberbergischer Kreis								
Bestimmte infektiöse und parasitäre Krankheiten (A00 – B99)	a	936	214	63	75	214	153	217
	b	976	184	91	61	203	128	309
Neubildungen (C00 – D48)	a	2 882	73	64	87	969	737	952
	b	2 638	24	31	131	1 137	572	743
Krankheiten des Blutes und der blutbildenden Organe sowie bestimmte Störungen mit Beteiligung des Immunsystems (D50 – D90)	a	207	27	5	13	33	38	91
	b	250	18	9	10	30	61	122
Endokrine, Ernährungs- und Stoffwechselkrankheiten (E00 – E90)	a	551	28	35	33	187	104	164
	b	850	49	42	72	256	103	328
Psychische und Verhaltensstörungen (F00 – F99)	a	2 197	73	269	559	974	160	162
	b	1 720	71	260	315	714	142	218
Krankheiten des Nervensystems (G00 – G99)	a	1 535	85	60	150	641	301	298
	b	1 314	62	104	125	453	217	353
Krankheiten des Auges und der Augenanhangsgebilde (H00 – H59)	a	450	25	15	28	151	85	146
	b	517	23	9	20	127	128	210
Krankheiten des Ohres und des Warzenfortsatzes (H60 – H95)	a	218	28	6	26	86	37	35
	b	266	24	10	27	119	38	48
Krankheiten des Kreislaufsystems (I00 – I99)	a	5 977	27	49	147	2 072	1 564	2 118
	b	5 113	25	56	142	1 103	1 080	2 707
Krankheiten des Atmungssystems (J00 – J99)	a	2 076	354	137	187	475	374	549
	b	1 662	276	139	158	351	250	488
Krankheiten des Verdauungssystems (K00 – K93)	a	3 299	135	180	356	1 329	588	711
	b	2 979	93	228	327	987	422	922
Krankheiten der Haut und der Unterhaut (L00 – L99)	a	528	40	63	80	192	59	94
	b	462	29	54	55	163	44	117
Krankheiten des Muskel-Skelett-Systems und des Bindegewebes (M00 – M99)	a	2 571	58	115	257	1 247	467	427
	b	3 198	51	87	203	1 317	664	876
Krankheiten des Urogenitalsystems (N00 – N99)	a	1 724	54	61	147	629	361	472
	b	1 943	47	152	328	697	217	502
Schwangerschaft, Geburt und Wochenbett (O00 – O99)	b	3 176	2	586	2 474	114	–	–
Bestimmte Zustände, die ihren Ursprung in der Perinatalperiode haben (P00 – P96)	a	362	362	–	–	–	–	–
	b	299	299	–	–	–	–	–
Angeborene Fehlbildungen, Deformitäten und Chromosomenanomalien (Q00 – Q99)	a	193	136	20	13	19	2	3
	b	156	92	17	13	24	5	5
Symptome und abnorme klinische und Laborbefunde, die anderorts nicht klassifiziert sind (R00 – R99)	a	1 574	160	125	156	482	240	411
	b	1 872	184	225	189	466	237	571
Verletzungen, Vergiftungen und bestimmte andere Folgen äußerer Ursachen (S00 – T98)	a	3 071	375	409	419	884	386	598
	b	3 367	294	211	171	728	542	1 421
Funktionseinschränkungen (U00 – U99)	a	–	–	–	–	–	–	–
	b	–	–	–	–	–	–	–
Faktoren, die den Gesundheitszustand beeinflussen und zur Inanspruchnahme des Gesundheitswesens führen (Z00 – Z99)	a	968	827	4	11	45	42	39
	b	895	742	7	21	79	23	23
Insgesamt	a	31 319	3 081	1 680	2 744	10 629	5 698	7 487
	b	33 653	2 589	2 318	4 842	9 068	4 873	9 963

1) Internationale statistische Klassifikation der Krankheiten und verwandter Gesundheitsprobleme (ICD-10)

Noch: 4. Entlassene oder verstorbene vollstationäre Patient(inn)en (einschl. Stundenfällen) 2014
nach dem Wohnort sowie nach Altersgruppen, Geschlecht und Diagnosen

Noch: 4.1 Aus Krankenhäusern

Krankheitsart (Positionsnummer) ¹⁾ a = männlich b = weiblich	Entlassene oder verstorbene vollstationäre Patientinnen und Patienten							
	insgesamt	davon im Alter von ... bis unter ... Jahren						
		unter 15	15 – 25	25 – 40	40 – 65	65 – 75	75 und mehr	
Rheinisch-Bergischer Kreis								
Bestimmte infektiöse und parasitäre Krankheiten (A00 – B99)	a	840	144	60	70	185	134	247
	b	916	109	63	64	186	131	363
Neubildungen (C00 – D48)	a	3 009	30	50	89	893	933	1 014
	b	3 263	27	31	145	1 388	850	822
Krankheiten des Blutes und der blutbildenden Organe sowie bestimmte Störungen mit Beteiligung des Immunsystems (D50 – D90)	a	212	19	2	10	31	48	102
	b	232	6	9	6	34	56	121
Endokrine, Ernährungs- und Stoffwechselkrankheiten (E00 – E90)	a	655	36	29	21	216	121	232
	b	929	35	27	66	245	131	425
Psychische und Verhaltensstörungen (F00 – F99)	a	1 769	78	245	413	809	98	126
	b	1 809	82	301	307	705	148	266
Krankheiten des Nervensystems (G00 – G99)	a	1 636	72	49	90	664	350	411
	b	1 447	75	66	108	502	272	424
Krankheiten des Auges und der Augenanhangsgebilde (H00 – H59)	a	595	27	14	22	180	135	217
	b	691	39	17	14	150	209	262
Krankheiten des Ohres und des Warzenfortsatzes (H60 – H95)	a	255	27	14	22	92	41	59
	b	289	25	12	22	113	59	58
Krankheiten des Kreislaufsystems (I00 – I99)	a	5 036	29	36	82	1 563	1 349	1 977
	b	4 324	20	36	76	907	955	2 330
Krankheiten des Atmungssystems (J00 – J99)	a	2 114	366	98	162	450	372	666
	b	1 782	264	160	153	361	258	586
Krankheiten des Verdauungssystems (K00 – K93)	a	3 407	136	171	318	1 432	593	757
	b	3 329	122	224	308	1 108	546	1 021
Krankheiten der Haut und der Unterhaut (L00 – L99)	a	507	39	82	84	159	58	85
	b	387	31	42	33	137	47	97
Krankheiten des Muskel-Skelett-Systems und des Bindegewebes (M00 – M99)	a	2 513	33	79	213	1 113	506	569
	b	3 483	47	84	178	1 280	815	1 079
Krankheiten des Urogenitalsystems (N00 – N99)	a	1 617	53	51	130	555	325	503
	b	1 923	56	146	289	741	261	430
Schwangerschaft, Geburt und Wochenbett (O00 – O99)	a	3 250	4	428	2 646	172	–	–
	b	253	253	–	–	–	–	–
Bestimmte Zustände, die ihren Ursprung in der Perinatalperiode haben (P00 – P96)	a	336	336	–	–	–	–	–
	b	253	253	–	–	–	–	–
Angeborene Fehlbildungen, Deformitäten und Chromosomenanomalien (Q00 – Q99)	a	190	127	12	10	34	4	3
	b	166	93	19	16	30	4	4
Symptome und abnorme klinische und Laborbefunde, die anderorts nicht klassifiziert sind (R00 – R99)	a	1 703	158	81	138	471	299	556
	b	1 908	157	188	168	497	252	646
Verletzungen, Vergiftungen und bestimmte andere Folgen äußerer Ursachen (S00 – T98)	a	2 844	330	316	314	799	369	716
	b	3 522	260	188	200	747	532	1 595
Funktionseinschränkungen (U00 – U99)	a	–	–	–	–	–	–	–
	b	–	–	–	–	–	–	–
Faktoren, die den Gesundheitszustand beeinflussen und zur Inanspruchnahme des Gesundheitswesens führen (Z00 – Z99)	a	980	822	7	11	51	39	50
	b	966	791	6	26	66	29	48
Insgesamt	a	30 218	2 862	1 396	2 199	9 697	5 774	8 290
	b	34 869	2 496	2 047	4 825	9 369	5 555	10 577

1) Internationale statistische Klassifikation der Krankheiten und verwandter Gesundheitsprobleme (ICD-10)

**Noch: 4. Entlassene oder verstorbene vollstationäre Patient(inn)en (einschl. Stundenfällen) 2014
nach dem Wohnort sowie nach Altersgruppen, Geschlecht und Diagnosen**

Noch: 4.1 Aus Krankenhäusern

Krankheitsart (Positionsnummer) ¹⁾	a = männlich b = weiblich	Entlassene oder verstorbene vollstationäre Patientinnen und Patienten						
		insgesamt	davon im Alter von ... bis unter ... Jahren					
			unter 15	15 – 25	25 – 40	40 – 65	65 – 75	75 und mehr
Rhein-Sieg-Kreis								
Bestimmte infektiöse und parasitäre Krankheiten (A00 – B99)	a	2 147	437	148	190	494	316	562
	b	2 214	348	205	204	482	296	679
Neubildungen (C00 – D48)	a	5 857	98	71	186	2 046	1 791	1 665
	b	6 237	86	105	372	2 810	1 576	1 288
Krankheiten des Blutes und der blutbildenden Organe sowie bestimmte Störungen mit Beteiligung des Immunsystems (D50 – D90)	a	385	50	8	28	75	69	155
	b	451	21	10	19	120	78	203
Endokrine, Ernährungs- und Stoffwechselkrankheiten (E00 – E90)	a	1 397	122	61	63	419	255	477
	b	1 839	91	67	111	526	226	818
Psychische und Verhaltensstörungen (F00 – F99)	a	3 877	165	571	889	1 747	218	287
	b	3 537	168	600	553	1 487	300	429
Krankheiten des Nervensystems (G00 – G99)	a	3 003	124	95	214	1 272	616	682
	b	2 620	99	143	275	988	475	640
Krankheiten des Auges und der Augenanhangsgebilde (H00 – H59)	a	1 083	41	18	35	312	304	373
	b	1 277	39	28	46	281	344	539
Krankheiten des Ohres und des Warzenfortsatzes (H60 – H95)	a	516	51	29	65	220	82	69
	b	548	51	30	70	215	87	95
Krankheiten des Kreislaufsystems (I00 – I99)	a	10 402	39	120	210	3 412	2 757	3 864
	b	9 275	32	77	258	2 148	2 158	4 602
Krankheiten des Atmungssystems (J00 – J99)	a	4 188	775	288	375	991	653	1 106
	b	3 577	538	365	349	858	516	951
Krankheiten des Verdauungssystems (K00 – K93)	a	7 041	278	394	778	2 936	1 223	1 432
	b	6 831	215	583	755	2 452	1 062	1 764
Krankheiten der Haut und der Unterhaut (L00 – L99)	a	1 094	99	160	197	385	114	139
	b	884	84	128	115	291	91	175
Krankheiten des Muskel-Skelett-Systems und des Bindegewebes (M00 – M99)	a	4 711	112	216	391	2 216	938	838
	b	6 480	123	158	377	2 594	1 551	1 677
Krankheiten des Urogenitalsystems (N00 – N99)	a	3 521	120	98	281	1 225	785	1 012
	b	3 908	87	371	575	1 531	475	869
Schwangerschaft, Geburt und Wochenbett (O00 – O99)	a	6 685	1	919	5 479	286	–	–
	b	–	–	–	–	–	–	–
Bestimmte Zustände, die ihren Ursprung in der Perinatalperiode haben (P00 – P96)	a	556	556	–	–	–	–	–
	b	388	388	–	–	–	–	–
Angeborene Fehlbildungen, Deformitäten und Chromosomenanomalien (Q00 – Q99)	a	415	281	46	26	45	10	7
	b	339	181	53	34	61	8	2
Symptome und abnorme klinische und Laborbefunde, die anderorts nicht klassifiziert sind (R00 – R99)	a	2 944	252	223	297	1 000	470	702
	b	3 539	275	415	411	1 027	479	932
Verletzungen, Vergiftungen und bestimmte andere Folgen äußerer Ursachen (S00 – T98)	a	6 189	869	758	761	1 858	722	1 221
	b	6 535	575	506	410	1 463	1 015	2 566
Funktionseinschränkungen (U00 – U99)	a	–	–	–	–	–	–	–
	b	–	–	–	–	–	–	–
Faktoren, die den Gesundheitszustand beeinflussen und zur Inanspruchnahme des Gesundheitswesens führen (Z00 – Z99)	a	2 541	2 141	13	25	132	88	142
	b	2 312	1 978	17	56	122	56	83
Insgesamt	a	61 867	6 610	3 317	5 011	20 785	11 411	14 733
	b	69 476	5 380	4 780	10 469	19 742	10 793	18 312

1) Internationale statistische Klassifikation der Krankheiten und verwandter Gesundheitsprobleme (ICD-10)

Noch: 4. Entlassene oder verstorbene vollstationäre Patient(inn)en (einschl. Stundenfällen) 2014
nach dem Wohnort sowie nach Altersgruppen, Geschlecht und Diagnosen

Noch: 4.1 Aus Krankenhäusern

Krankheitsart (Positionsnummer) ¹⁾ a = männlich b = weiblich	Entlassene oder verstorbene vollstationäre Patientinnen und Patienten							
	insgesamt	davon im Alter von ... bis unter ... Jahren						
		unter 15	15 – 25	25 – 40	40 – 65	65 – 75	75 und mehr	
Regierungsbezirk Köln								
Bestimmte infektiöse und parasitäre Krankheiten (A00 – B99)	a	15 438	3 049	1 075	1 373	3 661	2 284	3 996
	b	16 421	2 599	1 374	1 495	3 216	2 115	5 622
Neubildungen (C00 – D48)	a	43 481	762	653	1 386	14 559	12 999	13 122
	b	47 098	820	801	3 096	20 543	11 095	10 743
Krankheiten des Blutes und der blutbildenden Organe sowie bestimmte Störungen mit Beteiligung des Immunsystems (D50 – D90)	a	3 064	394	172	183	624	556	1 135
	b	3 848	250	130	244	799	644	1 781
Endokrine, Ernährungs- und Stoffwechselkrankheiten (E00 – E90)	a	10 352	624	408	704	3 235	2 029	3 352
	b	14 150	627	547	1 114	4 042	1 917	5 903
Psychische und Verhaltensstörungen (F00 – F99)	a	35 371	1 171	4 327	9 603	16 047	1 917	2 306
	b	29 659	1 243	4 635	5 872	11 902	2 314	3 693
Krankheiten des Nervensystems (G00 – G99)	a	21 649	1 254	910	2 029	8 982	3 978	4 496
	b	19 363	1 095	1 338	2 092	6 694	3 199	4 945
Krankheiten des Auges und der Augenanhangsgebilde (H00 – H59)	a	8 217	361	166	362	2 407	2 170	2 751
	b	9 971	363	221	336	2 108	2 697	4 246
Krankheiten des Ohres und des Warzenfortsatzes (H60 – H95)	a	3 589	433	182	438	1 448	568	520
	b	4 081	353	210	458	1 643	638	779
Krankheiten des Kreislaufsystems (I00 – I99)	a	80 085	354	777	1 912	26 234	21 685	29 123
	b	70 550	340	644	1 703	15 696	15 753	36 414
Krankheiten des Atmungssystems (J00 – J99)	a	34 794	6 720	2 104	3 186	8 057	5 814	8 913
	b	29 317	4 906	2 713	2 906	6 527	4 276	7 989
Krankheiten des Verdauungssystems (K00 – K93)	a	52 909	2 491	2 952	6 107	21 424	8 996	10 939
	b	53 150	2 055	4 176	6 270	17 454	8 331	14 864
Krankheiten der Haut und der Unterhaut (L00 – L99)	a	8 061	770	1 116	1 623	2 742	800	1 010
	b	6 580	592	794	966	2 122	708	1 398
Krankheiten des Muskel-Skelett-Systems und des Bindegewebes (M00 – M99)	a	36 112	761	1 321	3 468	17 057	6 921	6 584
	b	49 012	780	1 368	3 215	19 419	11 067	13 163
Krankheiten des Urogenitalsystems (N00 – N99)	a	26 126	983	946	2 582	8 910	5 445	7 260
	b	31 469	952	2 874	5 400	11 335	3 858	7 050
Schwangerschaft, Geburt und Wochenbett (O00 – O99)	b	55 272	29	8 554	44 145	2 544	–	–
Bestimmte Zustände, die ihren Ursprung in der Perinatalperiode haben (P00 – P96)	a	5 738	5 738	–	–	–	–	–
	b	4 611	4 611	–	–	–	–	–
Angeborene Fehlbildungen, Deformitäten und Chromosomenanomalien (Q00 – Q99)	a	3 061	2 167	280	198	317	63	36
	b	2 613	1 454	339	291	402	78	49
Symptome und abnorme klinische und Laborbefunde, die anderorts nicht klassifiziert sind (R00 – R99)	a	22 963	2 427	1 837	2 548	7 096	3 447	5 608
	b	27 975	2 578	3 392	3 259	7 424	3 524	7 798
Verletzungen, Vergiftungen und bestimmte andere Folgen äußerer Ursachen (S00 – T98)	a	47 196	6 103	5 732	6 769	13 755	5 534	9 303
	b	52 123	4 402	3 363	3 618	11 646	7 699	21 395
Funktionseinschränkungen (U00 – U99)	a	1	–	1	–	–	–	–
	b	–	–	–	–	–	–	–
Faktoren, die den Gesundheitszustand beeinflussen und zur Inanspruchnahme des Gesundheitswesens führen (Z00 – Z99)	a	17 962	15 528	94	162	791	527	860
	b	17 756	15 065	159	465	935	393	739
Insgesamt	a	476 169	52 090	25 053	44 633	157 346	85 733	111 314
	b	545 019	45 114	37 632	86 945	146 451	80 306	148 571

1) Internationale statistische Klassifikation der Krankheiten und verwandter Gesundheitsprobleme (ICD-10)

**Noch: 4. Entlassene oder verstorbene vollstationäre Patient(inn)en (einschl. Stundenfällen) 2014
nach dem Wohnort sowie nach Altersgruppen, Geschlecht und Diagnosen**

Noch: 4.1 Aus Krankenhäusern

Krankheitsart (Positionsnummer) ¹⁾ a = männlich b = weiblich	Entlassene oder verstorbene vollstationäre Patientinnen und Patienten							
	insgesamt	davon im Alter von ... bis unter ... Jahren						
		unter 15	15 – 25	25 – 40	40 – 65	65 – 75	75 und mehr	
kreisfreie Stadt Bottrop								
Bestimmte infektiöse und parasitäre Krankheiten (A00 – B99)	a	420	100	27	40	99	76	78
	b	478	93	46	38	110	52	139
Neubildungen (C00 – D48)	a	1 637	8	13	52	605	437	522
	b	1 628	24	40	105	736	320	403
Krankheiten des Blutes und der blutbildenden Organe sowie bestimmte Störungen mit Beteiligung des Immunsystems (D50 – D90)	a	120	4	3	5	33	30	45
	b	150	6	3	6	25	13	97
Endokrine, Ernährungs- und Stoffwechselkrankheiten (E00 – E90)	a	391	74	21	18	110	62	106
	b	530	54	26	42	157	57	194
Psychische und Verhaltensstörungen (F00 – F99)	a	979	45	130	232	432	51	89
	b	887	67	128	150	302	67	173
Krankheiten des Nervensystems (G00 – G99)	a	981	62	30	63	450	182	194
	b	846	49	67	71	286	123	250
Krankheiten des Auges und der Augenanhangsgebilde (H00 – H59)	a	190	9	3	12	71	47	48
	b	268	4	7	5	56	69	127
Krankheiten des Ohres und des Warzenfortsatzes (H60 – H95)	a	111	15	6	12	44	15	19
	b	151	12	7	13	63	25	31
Krankheiten des Kreislaufsystems (I00 – I99)	a	2 898	32	30	79	1 087	706	964
	b	2 581	34	55	53	623	562	1 254
Krankheiten des Atmungssystems (J00 – J99)	a	1 140	330	40	65	230	173	302
	b	950	241	64	68	240	146	191
Krankheiten des Verdauungssystems (K00 – K93)	a	1 648	80	84	179	722	257	326
	b	1 883	111	170	185	640	262	515
Krankheiten der Haut und der Unterhaut (L00 – L99)	a	282	45	38	56	89	30	24
	b	239	27	29	22	80	25	56
Krankheiten des Muskel-Skelett-Systems und des Bindegewebes (M00 – M99)	a	1 529	41	61	180	768	252	227
	b	2 258	56	89	140	1 016	439	518
Krankheiten des Urogenitalsystems (N00 – N99)	a	838	28	37	94	294	165	220
	b	1 095	41	89	176	360	134	295
Schwangerschaft, Geburt und Wochenbett (O00 – O99)	b	1 385	1	281	1 061	42	–	–
	a	122	121	1	–	–	–	–
Bestimmte Zustände, die ihren Ursprung in der Perinatalperiode haben (P00 – P96)	b	83	83	–	–	–	–	–
	a	90	59	18	7	4	2	–
Angeborene Fehlbildungen, Deformitäten und Chromosomenanomalien (Q00 – Q99)	b	70	38	9	6	16	–	1
	a	489	43	45	53	152	82	114
Symptome und abnorme klinische und Laborbefunde, die anderorts nicht klassifiziert sind (R00 – R99)	b	624	48	72	61	179	89	175
	a	1 413	248	181	189	382	145	268
Verletzungen, Vergiftungen und bestimmte andere Folgen äußerer Ursachen (S00 – T98)	b	1 702	195	86	87	402	213	719
	a	–	–	–	–	–	–	–
Funktionseinschränkungen (U00 – U99)	b	–	–	–	–	–	–	–
	a	488	433	4	7	18	10	16
Faktoren, die den Gesundheitszustand beeinflussen und zur Inanspruchnahme des Gesundheitswesens führen (Z00 – Z99)	b	446	400	5	7	15	7	12
	Insgesamt	a	15 766	1 777	772	1 343	5 590	2 722
	b	18 254	1 584	1 273	2 296	5 348	2 603	5 150

1) Internationale statistische Klassifikation der Krankheiten und verwandter Gesundheitsprobleme (ICD-10)

Noch: 4. Entlassene oder verstorbene vollstationäre Patient(inn)en (einschl. Stundenfällen) 2014
nach dem Wohnort sowie nach Altersgruppen, Geschlecht und Diagnosen

Noch: 4.1 Aus Krankenhäusern

Krankheitsart (Positionsnummer) ¹⁾ a = männlich b = weiblich	Entlassene oder verstorbene vollstationäre Patientinnen und Patienten							
	insgesamt	davon im Alter von ... bis unter ... Jahren						
		unter 15	15 – 25	25 – 40	40 – 65	65 – 75	75 und mehr	
kreisfreie Stadt Gelsenkirchen								
Bestimmte infektiöse und parasitäre Krankheiten (A00 – B99)	a	1 094	307	82	70	246	173	216
	b	1 197	255	88	84	224	134	412
Neubildungen (C00 – D48)	a	4 481	70	31	107	1 617	1 383	1 273
	b	4 541	25	62	254	1 906	1 163	1 131
Krankheiten des Blutes und der blutbildenden Organe sowie bestimmte Störungen mit Beteiligung des Immunsystems (D50 – D90)	a	287	11	3	12	59	62	140
	b	470	27	13	28	115	57	230
Endokrine, Ernährungs- und Stoffwechselkrankheiten (E00 – E90)	a	991	47	37	61	355	193	298
	b	1 402	63	50	95	327	185	682
Psychische und Verhaltensstörungen (F00 – F99)	a	3 138	210	266	682	1 600	167	213
	b	2 454	147	273	442	1 086	154	352
Krankheiten des Nervensystems (G00 – G99)	a	1 959	138	93	195	852	325	356
	b	1 842	74	149	163	711	263	482
Krankheiten des Auges und der Augenanhangsgebilde (H00 – H59)	a	644	17	4	21	177	181	244
	b	863	11	10	27	178	182	455
Krankheiten des Ohres und des Warzenfortsatzes (H60 – H95)	a	241	41	9	33	102	30	26
	b	279	27	12	28	124	37	51
Krankheiten des Kreislaufsystems (I00 – I99)	a	6 388	27	65	173	2 237	1 688	2 198
	b	5 998	26	51	132	1 425	1 247	3 117
Krankheiten des Atmungssystems (J00 – J99)	a	2 728	553	141	175	588	492	779
	b	2 316	394	155	145	572	374	676
Krankheiten des Verdauungssystems (K00 – K93)	a	4 025	203	253	542	1 593	675	759
	b	4 871	221	509	553	1 574	687	1 327
Krankheiten der Haut und der Unterhaut (L00 – L99)	a	730	91	94	116	268	73	88
	b	727	72	76	86	254	82	157
Krankheiten des Muskel-Skelett-Systems und des Bindegewebes (M00 – M99)	a	3 902	64	145	420	2 112	607	554
	b	5 646	53	110	434	2 620	1 126	1 303
Krankheiten des Urogenitalsystems (N00 – N99)	a	1 730	95	82	199	634	308	412
	b	2 666	87	241	494	1 008	283	553
Schwangerschaft, Geburt und Wochenbett (O00 – O99)	b	3 731	8	1 056	2 564	103	–	–
	a	338	338	–	–	–	–	–
Bestimmte Zustände, die ihren Ursprung in der Perinatalperiode haben (P00 – P96)	b	289	289	–	–	–	–	–
	a	197	135	13	15	31	1	2
Angeborene Fehlbildungen, Deformitäten und Chromosomenanomalien (Q00 – Q99)	b	214	127	27	20	24	10	6
	a	1 640	265	154	209	525	190	297
Symptome und abnorme klinische und Laborbefunde, die anderorts nicht klassifiziert sind (R00 – R99)	b	2 038	287	298	218	488	228	519
	a	3 342	485	408	486	1 081	313	569
Verletzungen, Vergiftungen und bestimmte andere Folgen äußerer Ursachen (S00 – T98)	b	3 860	356	207	214	796	563	1 724
	a	–	–	–	–	–	–	–
Funktionseinschränkungen (U00 – U99)	b	–	–	–	–	–	–	–
	a	1137	930	4	9	71	44	79
Faktoren, die den Gesundheitszustand beeinflussen und zur Inanspruchnahme des Gesundheitswesens führen (Z00 – Z99)	b	1080	861	7	22	80	26	84
	Insgesamt	a	38 992	4 027	1 884	3 525	14 148	6 905
	b	46 484	3 410	3 394	6 003	13 615	6 801	13 261

1) Internationale statistische Klassifikation der Krankheiten und verwandter Gesundheitsprobleme (ICD-10)

**Noch: 4. Entlassene oder verstorbene vollstationäre Patient(inn)en (einschl. Stundenfällen) 2014
nach dem Wohnort sowie nach Altersgruppen, Geschlecht und Diagnosen**

Noch: 4.1 Aus Krankenhäusern

Krankheitsart (Positionsnummer) ¹⁾ a = männlich b = weiblich	Entlassene oder verstorbene vollstationäre Patientinnen und Patienten							
	insgesamt	davon im Alter von ... bis unter ... Jahren						
		unter 15	15 – 25	25 – 40	40 – 65	65 – 75	75 und mehr	
kreisfreie Stadt Münster								
Bestimmte infektiöse und parasitäre Krankheiten (A00 – B99)	a	1 035	267	74	117	228	113	236
	b	1 258	256	107	144	199	140	412
Neubildungen (C00 – D48)	a	2 582	33	28	156	917	645	803
	b	2 949	66	32	201	1 187	598	865
Krankheiten des Blutes und der blutbildenden Organe sowie bestimmte Störungen mit Beteiligung des Immunsystems (D50 – D90)	a	211	15	6	21	39	32	98
	b	261	8	9	14	53	40	137
Endokrine, Ernährungs- und Stoffwechselkrankheiten (E00 – E90)	a	606	27	26	34	181	128	210
	b	854	27	41	67	233	111	375
Psychische und Verhaltensstörungen (F00 – F99)	a	3 213	44	343	949	1 467	181	229
	b	3 073	78	417	722	1 139	212	505
Krankheiten des Nervensystems (G00 – G99)	a	1 207	52	50	123	452	216	314
	b	1 298	50	95	172	369	186	426
Krankheiten des Auges und der Augenanhangsgebilde (H00 – H59)	a	504	19	5	23	132	138	187
	b	708	10	15	37	117	176	353
Krankheiten des Ohres und des Warzenfortsatzes (H60 – H95)	a	175	27	18	19	69	28	14
	b	182	28	9	20	56	37	32
Krankheiten des Kreislaufsystems (I00 – I99)	a	3 658	23	28	102	1 183	954	1 368
	b	3 724	24	30	89	607	727	2 247
Krankheiten des Atmungssystems (J00 – J99)	a	2 086	416	142	270	421	261	576
	b	1 725	300	185	174	311	213	542
Krankheiten des Verdauungssystems (K00 – K93)	a	2 781	134	147	390	1 075	405	630
	b	2 836	108	225	328	797	402	976
Krankheiten der Haut und der Unterhaut (L00 – L99)	a	371	46	42	95	103	38	47
	b	436	52	38	75	134	52	85
Krankheiten des Muskel-Skelett-Systems und des Bindegewebes (M00 – M99)	a	1 978	49	98	258	771	376	426
	b	3 025	62	104	203	943	709	1 004
Krankheiten des Urogenitalsystems (N00 – N99)	a	1 413	49	45	183	438	286	412
	b	1 663	42	131	294	487	213	496
Schwangerschaft, Geburt und Wochenbett (O00 – O99)	b	3 723	–	484	3 042	197	–	–
Bestimmte Zustände, die ihren Ursprung in der Perinatalperiode haben (P00 – P96)	a	347	347	–	–	–	–	–
	b	234	234	–	–	–	–	–
Angeborene Fehlbildungen, Deformitäten und Chromosomenanomalien (Q00 – Q99)	a	193	141	14	18	18	–	2
	b	200	103	33	29	22	6	7
Symptome und abnorme klinische und Laborbefunde, die anderorts nicht klassifiziert sind (R00 – R99)	a	1 270	95	110	164	346	178	377
	b	1 753	125	179	245	383	212	609
Verletzungen, Vergiftungen und bestimmte andere Folgen äußerer Ursachen (S00 – T98)	a	2 919	417	362	528	729	342	541
	b	3 671	329	288	303	688	490	1 573
Funktionseinschränkungen (U00 – U99)	a	–	–	–	–	–	–	–
	b	–	–	–	–	–	–	–
Faktoren, die den Gesundheitszustand beeinflussen und zur Inanspruchnahme des Gesundheitswesens führen (Z00 – Z99)	a	1 341	1 187	7	15	41	35	56
	b	1 291	1 135	13	21	51	24	47
Insgesamt	a	27 890	3 388	1 545	3 465	8 610	4 356	6 526
	b	34 864	3 037	2 435	6 180	7 973	4 548	10 691

1) Internationale statistische Klassifikation der Krankheiten und verwandter Gesundheitsprobleme (ICD-10)

Noch: 4. Entlassene oder verstorbene vollstationäre Patient(inn)en (einschl. Stundenfällen) 2014
nach dem Wohnort sowie nach Altersgruppen, Geschlecht und Diagnosen

Noch: 4.1 Aus Krankenhäusern

Krankheitsart (Positionsnummer) ¹⁾ a = männlich b = weiblich	Entlassene oder verstorbene vollstationäre Patientinnen und Patienten							
	insgesamt	davon im Alter von ... bis unter ... Jahren						
		unter 15	15 – 25	25 – 40	40 – 65	65 – 75	75 und mehr	
Kreis Borken								
Bestimmte infektiöse und parasitäre Krankheiten (A00 – B99)	a	1 388	332	113	138	309	194	302
	b	1 505	307	160	134	267	151	486
Neubildungen (C00 – D48)	a	3 549	45	34	98	1 310	1 085	977
	b	3 740	77	35	210	1 725	783	910
Krankheiten des Blutes und der blutbildenden Organe sowie bestimmte Störungen mit Beteiligung des Immunsystems (D50 – D90)	a	244	16	5	15	68	54	86
	b	404	23	16	28	106	57	174
Endokrine, Ernährungs- und Stoffwechselkrankheiten (E00 – E90)	a	864	46	43	61	321	162	231
	b	1 247	71	37	126	422	196	395
Psychische und Verhaltensstörungen (F00 – F99)	a	2 651	138	396	650	1 139	155	173
	b	2 449	148	398	390	1 052	175	286
Krankheiten des Nervensystems (G00 – G99)	a	2 764	120	93	258	1 293	497	503
	b	2 158	101	138	188	780	379	572
Krankheiten des Auges und der Augenanhangsgebilde (H00 – H59)	a	469	16	17	24	164	116	132
	b	460	21	25	23	143	95	153
Krankheiten des Ohres und des Warzenfortsatzes (H60 – H95)	a	312	56	19	34	118	44	41
	b	319	31	26	43	112	45	62
Krankheiten des Kreislaufsystems (I00 – I99)	a	7 718	33	74	214	2 794	2 023	2 580
	b	6 335	26	96	176	1 410	1 365	3 262
Krankheiten des Atmungssystems (J00 – J99)	a	3 179	597	149	211	749	525	948
	b	2 492	480	234	193	533	313	739
Krankheiten des Verdauungssystems (K00 – K93)	a	4 691	261	327	480	1 963	755	905
	b	4 428	247	470	517	1 369	611	1 214
Krankheiten der Haut und der Unterhaut (L00 – L99)	a	733	85	101	124	283	70	70
	b	635	52	109	89	191	67	127
Krankheiten des Muskel-Skelett-Systems und des Bindegewebes (M00 – M99)	a	4 044	83	179	435	2 025	714	608
	b	5 260	91	167	340	2 272	1 089	1 301
Krankheiten des Urogenitalsystems (N00 – N99)	a	2 202	58	91	211	770	466	606
	b	2 802	108	295	427	1 039	308	625
Schwangerschaft, Geburt und Wochenbett (O00 – O99)	b	4 883	–	738	4 015	130	–	–
Bestimmte Zustände, die ihren Ursprung in der Perinatalperiode haben (P00 – P96)	a	499	499	–	–	–	–	–
	b	489	489	–	–	–	–	–
Angeborene Fehlbildungen, Deformitäten und Chromosomenanomalien (Q00 – Q99)	a	363	272	37	19	23	7	5
	b	268	168	31	27	34	4	4
Symptome und abnorme klinische und Laborbefunde, die anderorts nicht klassifiziert sind (R00 – R99)	a	1 889	226	161	221	573	282	426
	b	2 223	257	347	245	555	268	551
Verletzungen, Vergiftungen und bestimmte andere Folgen äußerer Ursachen (S00 – T98)	a	4 090	506	595	592	1 301	447	649
	b	4 198	459	338	272	973	563	1 593
Funktionseinschränkungen (U00 – U99)	a	–	–	–	–	–	–	–
	b	–	–	–	–	–	–	–
Faktoren, die den Gesundheitszustand beeinflussen und zur Inanspruchnahme des Gesundheitswesens führen (Z00 – Z99)	a	1 401	1 215	7	18	83	24	54
	b	1 468	1 220	21	72	89	30	36
Insgesamt	a	43 050	4 604	2 441	3 803	15 286	7 620	9 296
	b	47 763	4 376	3 681	7 515	13 202	6 499	12 490

1) Internationale statistische Klassifikation der Krankheiten und verwandter Gesundheitsprobleme (ICD-10)

**Noch: 4. Entlassene oder verstorbene vollstationäre Patient(inn)en (einschl. Stundenfällen) 2014
nach dem Wohnort sowie nach Altersgruppen, Geschlecht und Diagnosen**

Noch: 4.1 Aus Krankenhäusern

Krankheitsart (Positionsnummer) ¹⁾	a = männlich b = weiblich	Entlassene oder verstorbene vollstationäre Patientinnen und Patienten						
		insgesamt	davon im Alter von ... bis unter ... Jahren					
			unter 15	15 – 25	25 – 40	40 – 65	65 – 75	75 und mehr
Kreis Coesfeld								
Bestimmte infektiöse und parasitäre Krankheiten (A00 – B99)	a	891	172	86	91	202	118	222
	b	1 051	175	104	103	214	94	361
Neubildungen (C00 – D48)	a	2 409	18	52	49	908	681	701
	b	2 559	13	40	136	1 188	538	644
Krankheiten des Blutes und der blutbildenden Organe sowie bestimmte Störungen mit Beteiligung des Immunsystems (D50 – D90)	a	142	9	4	5	42	22	60
	b	209	4	4	9	38	33	121
Endokrine, Ernährungs- und Stoffwechselkrankheiten (E00 – E90)	a	660	46	20	34	202	150	208
	b	819	35	26	60	267	107	324
Psychische und Verhaltensstörungen (F00 – F99)	a	1 888	97	361	405	756	116	153
	b	1 919	88	323	286	714	158	350
Krankheiten des Nervensystems (G00 – G99)	a	1 453	79	86	131	636	247	274
	b	1 297	54	82	135	509	169	348
Krankheiten des Auges und der Augenanhangsgebilde (H00 – H59)	a	372	12	18	24	103	83	132
	b	542	10	7	11	108	152	254
Krankheiten des Ohres und des Warzenfortsatzes (H60 – H95)	a	197	29	8	14	81	38	27
	b	210	2	6	17	98	39	48
Krankheiten des Kreislaufsystems (I00 – I99)	a	4 279	16	38	104	1 488	1 109	1 524
	b	3 745	19	66	82	851	762	1 965
Krankheiten des Atmungssystems (J00 – J99)	a	1 874	299	93	136	464	329	553
	b	1 473	218	127	100	336	224	468
Krankheiten des Verdauungssystems (K00 – K93)	a	2 740	121	158	273	1 152	481	555
	b	2 720	99	196	257	929	419	820
Krankheiten der Haut und der Unterhaut (L00 – L99)	a	460	34	67	72	189	48	50
	b	374	26	43	45	112	44	104
Krankheiten des Muskel-Skelett-Systems und des Bindegewebes (M00 – M99)	a	2 698	58	115	273	1 346	476	430
	b	3 495	54	113	194	1 440	749	945
Krankheiten des Urogenitalsystems (N00 – N99)	a	1 366	36	39	107	484	324	376
	b	1 699	31	130	224	697	208	409
Schwangerschaft, Geburt und Wochenbett (O00 – O99)	a	2 488	–	303	2 095	90	–	–
	b	209	209	–	–	–	–	–
Bestimmte Zustände, die ihren Ursprung in der Perinatalperiode haben (P00 – P96)	a	237	237	–	–	–	–	–
	b	209	209	–	–	–	–	–
Angeborene Fehlbildungen, Deformitäten und Chromosomenanomalien (Q00 – Q99)	a	154	114	12	9	13	5	1
	b	130	80	22	15	12	1	–
Symptome und abnorme klinische und Laborbefunde, die anderorts nicht klassifiziert sind (R00 – R99)	a	1 189	129	108	119	368	162	303
	b	1 602	161	212	170	449	166	444
Verletzungen, Vergiftungen und bestimmte andere Folgen äußerer Ursachen (S00 – T98)	a	2 549	282	341	329	841	291	465
	b	2 871	228	226	203	732	383	1 099
Funktionseinschränkungen (U00 – U99)	a	–	–	–	–	–	–	–
	b	–	–	–	–	–	–	–
Faktoren, die den Gesundheitszustand beeinflussen und zur Inanspruchnahme des Gesundheitswesens führen (Z00 – Z99)	a	874	747	6	8	40	36	37
	b	846	713	11	15	48	24	35
Insgesamt	a	26 432	2 535	1 612	2 183	9 315	4 716	6 071
	b	30 258	2 219	2 041	4 157	8 832	4 270	8 739

1) Internationale statistische Klassifikation der Krankheiten und verwandter Gesundheitsprobleme (ICD-10)

Noch: 4. Entlassene oder verstorbene vollstationäre Patient(inn)en (einschl. Stundenfällen) 2014
nach dem Wohnort sowie nach Altersgruppen, Geschlecht und Diagnosen

Noch: 4.1 Aus Krankenhäusern

Krankheitsart (Positionsnummer) ¹⁾ a = männlich b = weiblich	Entlassene oder verstorbene vollstationäre Patientinnen und Patienten							
	insgesamt	davon im Alter von ... bis unter ... Jahren						
		unter 15	15 – 25	25 – 40	40 – 65	65 – 75	75 und mehr	
Kreis Recklinghausen								
Bestimmte infektiöse und parasitäre Krankheiten (A00 – B99)	a	2 412	444	176	206	568	385	633
	b	2 791	415	266	236	545	370	959
Neubildungen (C00 – D48)	a	9 139	151	107	223	3 088	2 808	2 762
	b	8 769	80	121	427	3 866	1 968	2 307
Krankheiten des Blutes und der blutbildenden Organe sowie bestimmte Störungen mit Beteiligung des Immunsystems (D50 – D90)	a	652	85	30	38	155	110	234
	b	909	33	34	44	194	150	454
Endokrine, Ernährungs- und Stoffwechselkrankheiten (E00 – E90)	a	1 986	110	74	141	671	364	626
	b	2 894	121	106	216	835	395	1 221
Psychische und Verhaltensstörungen (F00 – F99)	a	5 228	377	696	1 217	2 258	295	385
	b	4 966	350	734	839	1 950	379	714
Krankheiten des Nervensystems (G00 – G99)	a	4 812	243	207	430	2 052	901	979
	b	4 258	202	225	365	1 558	682	1 226
Krankheiten des Auges und der Augenanhangsgebilde (H00 – H59)	a	1 320	43	29	47	378	334	489
	b	1 579	41	34	51	332	381	740
Krankheiten des Ohres und des Warzenfortsatzes (H60 – H95)	a	611	75	44	71	249	83	89
	b	817	65	39	84	345	124	160
Krankheiten des Kreislaufsystems (I00 – I99)	a	15 218	73	138	369	5 166	3 960	5 512
	b	13 886	69	158	288	3 136	2 886	7 349
Krankheiten des Atmungssystems (J00 – J99)	a	6 025	939	350	437	1 506	1 071	1 722
	b	4 871	718	397	363	1 190	736	1 467
Krankheiten des Verdauungssystems (K00 – K93)	a	9 321	457	563	952	3 775	1 590	1 984
	b	10 293	426	880	1 053	3 345	1 551	3 038
Krankheiten der Haut und der Unterhaut (L00 – L99)	a	1 390	130	155	231	504	157	213
	b	1 405	107	151	229	440	160	318
Krankheiten des Muskel-Skelett-Systems und des Bindegewebes (M00 – M99)	a	9 308	139	313	908	4 772	1 680	1 496
	b	12 904	137	343	857	5 620	2 638	3 309
Krankheiten des Urogenitalsystems (N00 – N99)	a	4 807	155	176	451	1 727	897	1 401
	b	6 070	153	587	950	2 149	761	1 470
Schwangerschaft, Geburt und Wochenbett (O00 – O99)	b	7 351	3	1 489	5 607	252	–	–
	a	846	846	–	–	–	–	–
Bestimmte Zustände, die ihren Ursprung in der Perinatalperiode haben (P00 – P96)	b	717	717	–	–	–	–	–
	a	411	295	40	16	46	12	2
Angeborene Fehlbildungen, Deformitäten und Chromosomenanomalien (Q00 – Q99)	b	354	199	53	38	48	9	7
	a	4 418	456	374	481	1 397	683	1 027
Symptome und abnorme klinische und Laborbefunde, die anderorts nicht klassifiziert sind (R00 – R99)	b	5 229	517	586	516	1 354	617	1 639
	a	7 582	1 026	882	1 025	2 288	888	1 473
Verletzungen, Vergiftungen und bestimmte andere Folgen äußerer Ursachen (S00 – T98)	b	8 858	714	548	484	2 048	1 184	3 880
	a	–	–	–	–	–	–	–
Funktionseinschränkungen (U00 – U99)	b	–	–	–	–	–	–	–
	a	2 371	1 927	10	24	162	103	145
Faktoren, die den Gesundheitszustand beeinflussen und zur Inanspruchnahme des Gesundheitswesens führen (Z00 – Z99)	b	2 266	1 856	18	75	156	55	106
	Insgesamt	a	87 857	7 971	4 364	7 267	30 762	16 321
	b	101 187	6 923	6 769	12 722	29 363	15 046	30 364

1) Internationale statistische Klassifikation der Krankheiten und verwandter Gesundheitsprobleme (ICD-10)

**Noch: 4. Entlassene oder verstorbene vollstationäre Patient(inn)en (einschl. Stundenfällen) 2014
nach dem Wohnort sowie nach Altersgruppen, Geschlecht und Diagnosen**

Noch: 4.1 Aus Krankenhäusern

Krankheitsart (Positionsnummer) ¹⁾ a = männlich b = weiblich	Entlassene oder verstorbene vollstationäre Patientinnen und Patienten							
	insgesamt	davon im Alter von ... bis unter ... Jahren						
		unter 15	15 – 25	25 – 40	40 – 65	65 – 75	75 und mehr	
Kreis Steinfurt								
Bestimmte infektiöse und parasitäre Krankheiten (A00 – B99)	a	1 677	313	128	161	431	228	416
	b	1 868	286	154	133	353	240	702
Neubildungen (C00 – D48)	a	5 216	61	33	157	1 813	1 588	1 564
	b	4 780	33	56	226	2 211	1 052	1 202
Krankheiten des Blutes und der blutbildenden Organe sowie bestimmte Störungen mit Beteiligung des Immunsystems (D50 – D90)	a	302	21	22	22	58	69	110
	b	433	18	18	20	80	80	217
Endokrine, Ernährungs- und Stoffwechselkrankheiten (E00 – E90)	a	1 177	67	59	81	357	222	391
	b	1 587	87	70	132	426	215	657
Psychische und Verhaltensstörungen (F00 – F99)	a	3 723	91	549	838	1 730	234	281
	b	3 534	128	613	538	1 408	299	548
Krankheiten des Nervensystems (G00 – G99)	a	2 557	114	109	227	1 028	464	615
	b	2 479	100	195	238	824	358	764
Krankheiten des Auges und der Augenanhangsgebilde (H00 – H59)	a	600	20	18	20	217	151	174
	b	703	28	16	31	168	167	293
Krankheiten des Ohres und des Warzenfortsatzes (H60 – H95)	a	394	31	22	43	181	53	64
	b	437	36	27	39	173	73	89
Krankheiten des Kreislaufsystems (I00 – I99)	a	8 402	38	94	208	2 821	2 210	3 031
	b	7 713	24	96	184	1 727	1 605	4 077
Krankheiten des Atmungssystems (J00 – J99)	a	3 447	503	225	311	853	615	940
	b	2 738	419	253	240	668	339	819
Krankheiten des Verdauungssystems (K00 – K93)	a	5 469	271	398	559	2 178	900	1 163
	b	5 737	239	517	663	1 846	801	1 671
Krankheiten der Haut und der Unterhaut (L00 – L99)	a	842	86	120	162	313	73	88
	b	677	44	78	100	234	84	137
Krankheiten des Muskel-Skelett-Systems und des Bindegewebes (M00 – M99)	a	4 730	127	196	419	2 315	834	839
	b	6 360	133	205	420	2 567	1 353	1 682
Krankheiten des Urogenitalsystems (N00 – N99)	a	2 586	101	110	246	926	461	742
	b	3 399	98	317	513	1 223	442	806
Schwangerschaft, Geburt und Wochenbett (O00 – O99)	b	5 474	1	1 060	4 235	178	–	–
	a	520	520	–	–	–	–	–
Bestimmte Zustände, die ihren Ursprung in der Perinatalperiode haben (P00 – P96)	b	375	375	–	–	–	–	–
	a	358	261	41	16	35	4	1
Angeborene Fehlbildungen, Deformitäten und Chromosomenanomalien (Q00 – Q99)	b	246	136	43	27	28	6	6
	a	2 333	142	222	259	856	330	524
Symptome und abnorme klinische und Laborbefunde, die anderorts nicht klassifiziert sind (R00 – R99)	b	2 848	186	383	328	826	384	741
	a	5 209	619	721	653	1 638	622	956
Verletzungen, Vergiftungen und bestimmte andere Folgen äußerer Ursachen (S00 – T98)	b	5 231	455	414	327	1 256	740	2 039
	a	–	–	–	–	–	–	–
Funktionseinschränkungen (U00 – U99)	b	–	–	–	–	–	–	–
	a	1 883	1 587	13	16	113	82	72
Faktoren, die den Gesundheitszustand beeinflussen und zur Inanspruchnahme des Gesundheitswesens führen (Z00 – Z99)	b	1 828	1 547	20	46	101	39	75
	Insgesamt	a	51 425	4 973	3 080	4 398	17 863	9 140
	b	58 447	4 373	4 535	8 440	16 297	8 277	16 525

1) Internationale statistische Klassifikation der Krankheiten und verwandter Gesundheitsprobleme (ICD-10)

Noch: 4. Entlassene oder verstorbene vollstationäre Patient(inn)en (einschl. Stundenfällen) 2014
nach dem Wohnort sowie nach Altersgruppen, Geschlecht und Diagnosen

Noch: 4.1 Aus Krankenhäusern

Krankheitsart (Positionsnummer) ¹⁾	a = männlich b = weiblich	Entlassene oder verstorbene vollstationäre Patientinnen und Patienten						
		insgesamt	davon im Alter von ... bis unter ... Jahren					
			unter 15	15 – 25	25 – 40	40 – 65	65 – 75	75 und mehr
Kreis Warendorf								
Bestimmte infektiöse und parasitäre Krankheiten (A00 – B99)	a	1 094	249	92	99	243	146	265
	b	1 141	229	121	101	222	122	346
Neubildungen (C00 – D48)	a	3 243	64	40	75	1 083	1 071	910
	b	3 042	44	30	237	1 350	638	743
Krankheiten des Blutes und der blutbildenden Organe sowie bestimmte Störungen mit Beteiligung des Immunsystems (D50 – D90)	a	250	48	7	13	42	45	95
	b	298	20	11	17	68	30	152
Endokrine, Ernährungs- und Stoffwechselkrankheiten (E00 – E90)	a	776	67	27	42	236	143	261
	b	1 071	69	69	84	278	144	427
Psychische und Verhaltensstörungen (F00 – F99)	a	2 342	70	368	556	971	148	229
	b	2 049	104	316	264	761	166	438
Krankheiten des Nervensystems (G00 – G99)	a	1 594	94	77	155	594	329	345
	b	1 494	68	129	205	481	233	378
Krankheiten des Auges und der Augenanhangsgebilde (H00 – H59)	a	461	16	11	21	147	121	145
	b	578	16	21	12	115	145	269
Krankheiten des Ohres und des Warzenfortsatzes (H60 – H95)	a	248	27	9	22	118	41	31
	b	324	22	11	35	109	69	78
Krankheiten des Kreislaufsystems (I00 – I99)	a	5 802	22	68	128	1 964	1 499	2 121
	b	4 859	25	75	131	965	1 078	2 585
Krankheiten des Atmungssystems (J00 – J99)	a	2 485	390	139	227	576	399	754
	b	2 049	272	179	199	405	300	694
Krankheiten des Verdauungssystems (K00 – K93)	a	3 601	190	224	385	1 448	628	726
	b	3 729	136	331	402	1 151	554	1 155
Krankheiten der Haut und der Unterhaut (L00 – L99)	a	529	61	64	96	188	57	63
	b	473	53	57	52	146	63	102
Krankheiten des Muskel-Skelett-Systems und des Bindegewebes (M00 – M99)	a	3 425	70	129	292	1 770	603	561
	b	4 264	74	104	265	1 730	942	1 149
Krankheiten des Urogenitalsystems (N00 – N99)	a	1 994	75	65	157	699	389	609
	b	2 387	69	215	383	842	271	607
Schwangerschaft, Geburt und Wochenbett (O00 – O99)	a	3 265	1	494	2 655	115	–	–
	b	198	198	–	–	–	–	–
Bestimmte Zustände, die ihren Ursprung in der Perinatalperiode haben (P00 – P96)	a	222	155	27	19	14	4	3
	b	225	150	26	15	22	6	6
Symptome und abnorme klinische und Laborbefunde, die anderorts nicht klassifiziert sind (R00 – R99)	a	1 649	168	133	186	515	254	393
	b	2 069	193	266	229	460	228	693
Verletzungen, Vergiftungen und bestimmte andere Folgen äußerer Ursachen (S00 – T98)	a	3 181	406	467	386	964	355	603
	b	3 339	305	234	168	730	489	1 413
Funktionseinschränkungen (U00 – U99)	a	–	–	–	–	–	–	–
	b	–	–	–	–	–	–	–
Faktoren, die den Gesundheitszustand beeinflussen und zur Inanspruchnahme des Gesundheitswesens führen (Z00 – Z99)	a	1 131	942	7	18	73	38	53
	b	1 014	856	7	25	64	23	39
Insgesamt	a	34 287	3 374	1 954	2 877	11 645	6 270	8 167
	b	37 868	2 904	2 696	5 479	10 014	5 501	11 274

1) Internationale statistische Klassifikation der Krankheiten und verwandter Gesundheitsprobleme (ICD-10)

**Noch: 4. Entlassene oder verstorbene vollstationäre Patient(inn)en (einschl. Stundenfällen) 2014
nach dem Wohnort sowie nach Altersgruppen, Geschlecht und Diagnosen**

Noch: 4.1 Aus Krankenhäusern

Krankheitsart (Positionsnummer) ¹⁾ a = männlich b = weiblich	Entlassene oder verstorbene vollstationäre Patientinnen und Patienten							
	insgesamt	davon im Alter von ... bis unter ... Jahren						
		unter 15	15 – 25	25 – 40	40 – 65	65 – 75	75 und mehr	
Regierungsbezirk Münster								
Bestimmte infektiöse und parasitäre Krankheiten (A00 – B99)	a	10 011	2 184	778	922	2 326	1 433	2 368
	b	11 289	2 016	1 046	973	2 134	1 303	3 817
Neubildungen (C00 – D48)	a	32 256	450	338	917	11 341	9 698	9 512
	b	32 008	362	416	1 796	14 169	7 060	8 205
Krankheiten des Blutes und der blutbildenden Organe sowie bestimmte Störungen mit Beteiligung des Immunsystems (D50 – D90)	a	2 208	209	80	131	496	424	868
	b	3 134	139	108	166	679	460	1 582
Endokrine, Ernährungs- und Stoffwechselkrankheiten (E00 – E90)	a	7 451	484	307	472	2 433	1 424	2 331
	b	10 404	527	425	822	2 945	1 410	4 275
Psychische und Verhaltensstörungen (F00 – F99)	a	23 162	1 072	3 109	5 529	10 353	1 347	1 752
	b	21 331	1 110	3 202	3 631	8 412	1 610	3 366
Krankheiten des Nervensystems (G00 – G99)	a	17 327	902	745	1 582	7 357	3 161	3 580
	b	15 672	698	1 080	1 537	5 518	2 393	4 446
Krankheiten des Auges und der Augenanhangsgebilde (H00 – H59)	a	4 560	152	105	192	1 389	1 171	1 551
	b	5 701	141	135	197	1 217	1 367	2 644
Krankheiten des Ohres und des Warzenfortsatzes (H60 – H95)	a	2 289	301	135	248	962	332	311
	b	2 719	223	137	279	1 080	449	551
Krankheiten des Kreislaufsystems (I00 – I99)	a	54 363	264	535	1 377	18 740	14 149	19 298
	b	48 841	247	627	1 135	10 744	10 232	25 856
Krankheiten des Atmungssystems (J00 – J99)	a	22 964	4 027	1 279	1 832	5 387	3 865	6 574
	b	18 614	3 042	1 594	1 482	4 255	2 645	5 596
Krankheiten des Verdauungssystems (K00 – K93)	a	34 276	1 717	2 154	3 760	13 906	5 691	7 048
	b	36 497	1 587	3 298	3 958	11 651	5 287	10 716
Krankheiten der Haut und der Unterhaut (L00 – L99)	a	5 337	578	681	952	1 937	546	643
	b	4 966	433	581	698	1 591	577	1 086
Krankheiten des Muskel-Skelett-Systems und des Bindegewebes (M00 – M99)	a	31 614	631	1 236	3 185	15 879	5 542	5 141
	b	43 212	660	1 235	2 853	18 208	9 045	11 211
Krankheiten des Urogenitalsystems (N00 – N99)	a	16 936	597	645	1 648	5 972	3 296	4 778
	b	21 781	629	2 005	3 461	7 805	2 620	5 261
Schwangerschaft, Geburt und Wochenbett (O00 – O99)	b	32 300	14	5 905	25 274	1 107	–	–
Bestimmte Zustände, die ihren Ursprung in der Perinatalperiode haben (P00 – P96)	a	3 169	3 168	1	–	–	–	–
	b	2 594	2 594	–	–	–	–	–
Angeborene Fehlbildungen, Deformitäten und Chromosomenanomalien (Q00 – Q99)	a	1 988	1 432	202	119	184	35	16
	b	1 707	1 001	244	177	206	42	37
Symptome und abnorme klinische und Laborbefunde, die anderorts nicht klassifiziert sind (R00 – R99)	a	14 877	1 524	1 307	1 692	4 732	2 161	3 461
	b	18 386	1 774	2 343	2 012	4 694	2 192	5 371
Verletzungen, Vergiftungen und bestimmte andere Folgen äußerer Ursachen (S00 – T98)	a	30 285	3 989	3 957	4 188	9 224	3 403	5 524
	b	33 730	3 041	2 341	2 058	7 625	4 625	14 040
Funktionseinschränkungen (U00 – U99)	a	–	–	–	–	–	–	–
	b	–	–	–	–	–	–	–
Faktoren, die den Gesundheitszustand beeinflussen und zur Inanspruchnahme des Gesundheitswesens führen (Z00 – Z99)	a	10 626	8 968	58	115	601	372	512
	b	10 239	8 588	102	283	604	228	434
Insgesamt	a	325 699	32 649	17 652	28 861	113 219	58 050	75 268
	b	375 125	28 826	26 824	52 792	104 644	53 545	108 494

1) Internationale statistische Klassifikation der Krankheiten und verwandter Gesundheitsprobleme (ICD-10)

Noch: 4. Entlassene oder verstorbene vollstationäre Patient(inn)en (einschl. Stundenfällen) 2014
nach dem Wohnort sowie nach Altersgruppen, Geschlecht und Diagnosen

Noch: 4.1 Aus Krankenhäusern

Krankheitsart (Positionsnummer) ¹⁾ a = männlich b = weiblich	Entlassene oder verstorbene vollstationäre Patientinnen und Patienten							
	insgesamt	davon im Alter von ... bis unter ... Jahren						
		unter 15	15 – 25	25 – 40	40 – 65	65 – 75	75 und mehr	
kreisfreie Stadt Bielefeld								
Bestimmte infektiöse und parasitäre Krankheiten (A00 – B99)	a	1 205	276	93	142	265	145	284
	b	1 195	251	94	121	204	136	389
Neubildungen (C00 – D48)	a	3 774	128	46	115	1 259	1 136	1 090
	b	3 631	51	40	213	1 474	868	985
Krankheiten des Blutes und der blutbildenden Organe sowie bestimmte Störungen mit Beteiligung des Immunsystems (D50 – D90)	a	218	8	11	15	67	38	79
	b	259	16	12	20	54	40	117
Endokrine, Ernährungs- und Stoffwechselkrankheiten (E00 – E90)	a	738	38	24	55	243	136	242
	b	987	41	33	79	268	160	406
Psychische und Verhaltensstörungen (F00 – F99)	a	4 156	59	402	1 265	2 005	234	191
	b	3 265	58	480	851	1 284	238	354
Krankheiten des Nervensystems (G00 – G99)	a	1 571	97	84	211	525	274	380
	b	1 705	83	109	236	545	265	467
Krankheiten des Auges und der Augenanhangsgebilde (H00 – H59)	a	882	35	12	37	221	243	334
	b	1 194	18	24	40	215	281	616
Krankheiten des Ohres und des Warzenfortsatzes (H60 – H95)	a	321	40	25	49	103	58	46
	b	395	27	29	48	164	55	72
Krankheiten des Kreislaufsystems (I00 – I99)	a	5 335	11	39	140	1 740	1 358	2 047
	b	4 863	20	40	115	987	994	2 707
Krankheiten des Atmungssystems (J00 – J99)	a	2 703	393	192	298	633	480	707
	b	2 298	301	233	258	510	308	688
Krankheiten des Verdauungssystems (K00 – K93)	a	3 888	159	223	539	1 503	617	847
	b	4 137	147	316	535	1 216	656	1 267
Krankheiten der Haut und der Unterhaut (L00 – L99)	a	704	45	83	161	260	57	98
	b	652	41	82	91	231	69	138
Krankheiten des Muskel-Skelett-Systems und des Bindegewebes (M00 – M99)	a	2 513	63	126	264	1 127	451	482
	b	3 555	112	144	234	1 299	751	1 015
Krankheiten des Urogenitalsystems (N00 – N99)	a	2 011	104	78	230	688	358	553
	b	2 485	63	258	450	801	299	614
Schwangerschaft, Geburt und Wochenbett (O00 – O99)	b	4 820	1	924	3 686	209	–	–
Bestimmte Zustände, die ihren Ursprung in der Perinatalperiode haben (P00 – P96)	a	465	465	–	–	–	–	–
	b	390	390	–	–	–	–	–
Angeborene Fehlbildungen, Deformitäten und Chromosomenanomalien (Q00 – Q99)	a	220	150	14	20	31	3	2
	b	215	108	34	34	32	5	2
Symptome und abnorme klinische und Laborbefunde, die anderorts nicht klassifiziert sind (R00 – R99)	a	1 998	175	155	299	637	260	472
	b	2 460	188	290	298	620	315	749
Verletzungen, Vergiftungen und bestimmte andere Folgen äußerer Ursachen (S00 – T98)	a	3 641	493	389	562	1 072	416	709
	b	3 993	314	273	273	818	528	1 787
Funktionseinschränkungen (U00 – U99)	a	–	–	–	–	–	–	–
	b	–	–	–	–	–	–	–
Faktoren, die den Gesundheitszustand beeinflussen und zur Inanspruchnahme des Gesundheitswesens führen (Z00 – Z99)	a	1 464	1 174	12	28	95	72	83
	b	1 322	1 103	11	23	87	40	58
Insgesamt	a	37 807	3 913	2 008	4 430	12 474	6 336	8 646
	b	43 821	3 333	3 426	7 605	11 018	6 008	12 431

1) Internationale statistische Klassifikation der Krankheiten und verwandter Gesundheitsprobleme (ICD-10)

**Noch: 4. Entlassene oder verstorbene vollstationäre Patient(inn)en (einschl. Stundenfällen) 2014
nach dem Wohnort sowie nach Altersgruppen, Geschlecht und Diagnosen**

Noch: 4.1 Aus Krankenhäusern

Krankheitsart (Positionsnummer) ¹⁾	a = männlich b = weiblich	Entlassene oder verstorbene vollstationäre Patientinnen und Patienten						
		insgesamt	davon im Alter von ... bis unter ... Jahren					
			unter 15	15 – 25	25 – 40	40 – 65	65 – 75	75 und mehr
Kreis Gütersloh								
Bestimmte infektiöse und parasitäre Krankheiten (A00 – B99)	a	1 300	324	103	126	280	163	304
	b	1 329	296	112	99	261	163	398
Neubildungen (C00 – D48)	a	3 284	53	41	83	1 243	883	981
	b	3 821	87	55	225	1 653	820	981
Krankheiten des Blutes und der blutbildenden Organe sowie bestimmte Störungen mit Beteiligung des Immunsystems (D50 – D90)	a	228	17	6	10	57	43	95
	b	304	16	11	18	53	38	168
Endokrine, Ernährungs- und Stoffwechselkrankheiten (E00 – E90)	a	806	76	35	44	290	141	220
	b	1 063	73	32	84	313	132	429
Psychische und Verhaltensstörungen (F00 – F99)	a	3 160	81	399	838	1 428	184	230
	b	2 634	76	383	532	1 097	189	357
Krankheiten des Nervensystems (G00 – G99)	a	1 955	81	132	184	730	384	444
	b	1 832	88	135	228	646	269	466
Krankheiten des Auges und der Augenanhangsgebilde (H00 – H59)	a	688	31	16	25	189	197	230
	b	851	27	14	34	174	194	408
Krankheiten des Ohres und des Warzenfortsatzes (H60 – H95)	a	347	33	22	38	144	54	56
	b	410	20	28	43	158	68	93
Krankheiten des Kreislaufsystems (I00 – I99)	a	6 540	26	60	196	2 228	1 616	2 414
	b	5 933	18	58	147	1 180	1 246	3 284
Krankheiten des Atmungssystems (J00 – J99)	a	2 722	385	154	253	663	470	797
	b	2 385	311	228	228	568	317	733
Krankheiten des Verdauungssystems (K00 – K93)	a	4 450	214	325	552	1 790	692	877
	b	4 382	233	395	472	1 436	587	1 259
Krankheiten der Haut und der Unterhaut (L00 – L99)	a	718	56	77	145	283	58	99
	b	679	35	85	71	263	86	139
Krankheiten des Muskel-Skelett-Systems und des Bindegewebes (M00 – M99)	a	3 603	72	149	372	1 827	575	608
	b	4 235	103	123	272	1 641	948	1 148
Krankheiten des Urogenitalsystems (N00 – N99)	a	1 954	87	66	201	726	333	541
	b	2 419	68	246	397	905	302	501
Schwangerschaft, Geburt und Wochenbett (O00 – O99)	a	4 352	–	703	3 468	181	–	–
	b	362	362	–	–	–	–	–
Bestimmte Zustände, die ihren Ursprung in der Perinatalperiode haben (P00 – P96)	a	435	435	–	–	–	–	–
	b	362	362	–	–	–	–	–
Angeborene Fehlbildungen, Deformitäten und Chromosomenanomalien (Q00 – Q99)	a	251	172	26	14	32	6	1
	b	216	118	35	20	33	8	2
Symptome und abnorme klinische und Laborbefunde, die anderorts nicht klassifiziert sind (R00 – R99)	a	1 952	181	153	213	603	319	483
	b	2 197	219	252	226	544	270	686
Verletzungen, Vergiftungen und bestimmte andere Folgen äußerer Ursachen (S00 – T98)	a	4 245	535	555	595	1 275	473	812
	b	4 643	358	317	289	1 020	634	2 025
Funktionseinschränkungen (U00 – U99)	a	–	–	–	–	–	–	–
	b	–	–	–	–	–	–	–
Faktoren, die den Gesundheitszustand beeinflussen und zur Inanspruchnahme des Gesundheitswesens führen (Z00 – Z99)	a	1 499	1 268	2	8	85	66	70
	b	1 343	1 167	8	27	73	15	53
Insgesamt	a	40 137	4 127	2 321	3 897	13 873	6 657	9 262
	b	45 390	3 675	3 220	6 880	12 199	6 286	13 130

1) Internationale statistische Klassifikation der Krankheiten und verwandter Gesundheitsprobleme (ICD-10)

Noch: 4. Entlassene oder verstorbene vollstationäre Patient(inn)en (einschl. Stundenfällen) 2014
nach dem Wohnort sowie nach Altersgruppen, Geschlecht und Diagnosen

Noch: 4.1 Aus Krankenhäusern

Krankheitsart (Positionsnummer) ¹⁾ a = männlich b = weiblich	Entlassene oder verstorbene vollstationäre Patientinnen und Patienten							
	insgesamt	davon im Alter von ... bis unter ... Jahren						
		unter 15	15 – 25	25 – 40	40 – 65	65 – 75	75 und mehr	
Kreis Herford								
Bestimmte infektiöse und parasitäre Krankheiten (A00 – B99)	a	917	210	61	66	200	143	237
	b	965	181	73	62	171	106	372
Neubildungen (C00 – D48)	a	3 392	103	34	73	1 143	985	1 054
	b	3 121	61	35	140	1 310	654	921
Krankheiten des Blutes und der blutbildenden Organe sowie bestimmte Störungen mit Beteiligung des Immunsystems (D50 – D90)	a	152	19	20	3	29	26	55
	b	202	15	5	11	54	31	86
Endokrine, Ernährungs- und Stoffwechselkrankheiten (E00 – E90)	a	781	29	33	39	254	170	256
	b	1 102	28	32	75	317	168	482
Psychische und Verhaltensstörungen (F00 – F99)	a	1 933	40	267	498	937	91	100
	b	1 530	51	252	265	621	143	198
Krankheiten des Nervensystems (G00 – G99)	a	1 196	68	57	90	462	234	285
	b	1 085	46	61	95	345	170	368
Krankheiten des Auges und der Augenanhangsgebilde (H00 – H59)	a	360	15	8	19	107	91	120
	b	476	14	6	9	118	104	225
Krankheiten des Ohres und des Warzenfortsatzes (H60 – H95)	a	237	34	11	36	100	32	24
	b	217	12	9	28	85	39	44
Krankheiten des Kreislaufsystems (I00 – I99)	a	4 796	16	32	135	1 610	1 170	1 833
	b	4 367	19	45	133	917	882	2 371
Krankheiten des Atmungssystems (J00 – J99)	a	1 932	302	137	186	459	289	559
	b	1 509	197	150	152	332	219	459
Krankheiten des Verdauungssystems (K00 – K93)	a	3 289	156	201	380	1 287	526	739
	b	3 382	156	262	332	1 025	503	1 104
Krankheiten der Haut und der Unterhaut (L00 – L99)	a	552	35	86	95	191	47	98
	b	518	26	54	63	196	60	119
Krankheiten des Muskel-Skelett-Systems und des Bindegewebes (M00 – M99)	a	2 096	48	72	165	963	415	433
	b	2 921	74	91	180	1 138	631	807
Krankheiten des Urogenitalsystems (N00 – N99)	a	1 553	73	62	141	556	277	444
	b	1 958	40	204	333	662	258	461
Schwangerschaft, Geburt und Wochenbett (O00 – O99)	a	3 285	1	627	2 527	130	–	–
	b	–	–	–	–	–	–	–
Bestimmte Zustände, die ihren Ursprung in der Perinatalperiode haben (P00 – P96)	a	248	248	–	–	–	–	–
	b	214	214	–	–	–	–	–
Angeborene Fehlbildungen, Deformitäten und Chromosomenanomalien (Q00 – Q99)	a	166	120	13	10	14	3	6
	b	163	90	17	12	25	16	3
Symptome und abnorme klinische und Laborbefunde, die anderorts nicht klassifiziert sind (R00 – R99)	a	1 409	152	126	179	422	198	332
	b	1 597	157	207	189	393	204	447
Verletzungen, Vergiftungen und bestimmte andere Folgen äußerer Ursachen (S00 – T98)	a	2 741	391	348	320	819	310	553
	b	3 069	291	177	155	589	417	1 440
Funktionseinschränkungen (U00 – U99)	a	–	–	–	–	–	–	–
	b	–	–	–	–	–	–	–
Faktoren, die den Gesundheitszustand beeinflussen und zur Inanspruchnahme des Gesundheitswesens führen (Z00 – Z99)	a	988	816	2	4	64	42	60
	b	947	818	–	13	43	27	46
Insgesamt	a	28 738	2 875	1 570	2 439	9 617	5 049	7 188
	b	32 628	2 491	2 307	4 774	8 471	4 632	9 953

1) Internationale statistische Klassifikation der Krankheiten und verwandter Gesundheitsprobleme (ICD-10)

**Noch: 4. Entlassene oder verstorbene vollstationäre Patient(inn)en (einschl. Stundenfällen) 2014
nach dem Wohnort sowie nach Altersgruppen, Geschlecht und Diagnosen**

Noch: 4.1 Aus Krankenhäusern

Krankheitsart (Positionsnummer) ¹⁾ a = männlich b = weiblich	Entlassene oder verstorbene vollstationäre Patientinnen und Patienten							
	insgesamt	davon im Alter von ... bis unter ... Jahren						
		unter 15	15 – 25	25 – 40	40 – 65	65 – 75	75 und mehr	
Kreis Höxter								
Bestimmte infektiöse und parasitäre Krankheiten (A00 – B99)	a	675	146	66	54	147	82	180
	b	765	107	88	67	149	82	272
Neubildungen (C00 – D48)	a	1 703	48	38	34	651	510	422
	b	1 656	17	45	85	818	259	432
Krankheiten des Blutes und der blutbildenden Organe sowie bestimmte Störungen mit Beteiligung des Immunsystems (D50 – D90)	a	129	9	14	13	21	20	52
	b	188	7	5	11	48	26	91
Endokrine, Ernährungs- und Stoffwechselkrankheiten (E00 – E90)	a	472	36	18	27	154	84	153
	b	656	34	28	54	189	65	286
Psychische und Verhaltensstörungen (F00 – F99)	a	977	53	154	236	407	49	78
	b	976	78	164	155	334	75	170
Krankheiten des Nervensystems (G00 – G99)	a	990	51	45	61	450	212	171
	b	838	40	64	75	317	138	204
Krankheiten des Auges und der Augenanhangsgebilde (H00 – H59)	a	193	10	7	6	62	54	54
	b	296	13	10	5	88	65	115
Krankheiten des Ohres und des Warzenfortsatzes (H60 – H95)	a	224	15	12	30	108	21	38
	b	248	16	17	28	98	37	52
Krankheiten des Kreislaufsystems (I00 – I99)	a	3 281	15	34	80	1 138	827	1 187
	b	2 800	13	30	61	602	562	1 532
Krankheiten des Atmungssystems (J00 – J99)	a	1 486	306	101	118	394	230	337
	b	1 146	197	108	102	268	150	321
Krankheiten des Verdauungssystems (K00 – K93)	a	1 946	89	112	235	738	348	424
	b	1 939	95	147	143	624	327	603
Krankheiten der Haut und der Unterhaut (L00 – L99)	a	309	18	56	52	100	40	43
	b	279	21	36	28	81	31	82
Krankheiten des Muskel-Skelett-Systems und des Bindegewebes (M00 – M99)	a	1 740	30	63	146	879	357	265
	b	2 371	49	68	134	969	506	645
Krankheiten des Urogenitalsystems (N00 – N99)	a	999	38	30	72	363	198	298
	b	1 036	35	88	129	372	124	288
Schwangerschaft, Geburt und Wochenbett (O00 – O99)	b	1 497	–	294	1 141	62	–	–
	a	198	198	–	–	–	–	–
Bestimmte Zustände, die ihren Ursprung in der Perinatalperiode haben (P00 – P96)	b	158	157	–	–	1	–	–
	a	114	70	12	5	24	1	2
Angeborene Fehlbildungen, Deformitäten und Chromosomenanomalien (Q00 – Q99)	b	83	48	12	7	12	1	3
	a	1 083	106	98	124	364	171	220
Symptome und abnorme klinische und Laborbefunde, die anderorts nicht klassifiziert sind (R00 – R99)	b	1 390	146	175	132	372	159	406
	a	1 640	191	213	210	505	180	341
Verletzungen, Vergiftungen und bestimmte andere Folgen äußerer Ursachen (S00 – T98)	b	1 701	143	112	111	390	198	747
	a	–	–	–	–	–	–	–
Funktionseinschränkungen (U00 – U99)	b	–	–	–	–	–	–	–
	a	499	394	2	14	39	20	30
Faktoren, die den Gesundheitszustand beeinflussen und zur Inanspruchnahme des Gesundheitswesens führen (Z00 – Z99)	b	474	382	13	13	24	13	29
	Insgesamt	a	18 658	1 823	1 075	1 517	6 544	3 404
	b	20 497	1 598	1 504	2 481	5 818	2 818	6 278

1) Internationale statistische Klassifikation der Krankheiten und verwandter Gesundheitsprobleme (ICD-10)

Noch: 4. Entlassene oder verstorbene vollstationäre Patient(inn)en (einschl. Stundenfällen) 2014
nach dem Wohnort sowie nach Altersgruppen, Geschlecht und Diagnosen

Noch: 4.1 Aus Krankenhäusern

Krankheitsart (Positionsnummer) ¹⁾ a = männlich b = weiblich	Entlassene oder verstorbene vollstationäre Patientinnen und Patienten							
	insgesamt	davon im Alter von ... bis unter ... Jahren						
		unter 15	15 – 25	25 – 40	40 – 65	65 – 75	75 und mehr	
Kreis Lippe								
Bestimmte infektiöse und parasitäre Krankheiten (A00 – B99)	a	1 156	301	79	94	234	147	301
	b	1 267	267	108	77	208	158	449
Neubildungen (C00 – D48)	a	4 030	140	31	97	1 224	1 199	1 339
	b	3 895	89	56	191	1 643	813	1 103
Krankheiten des Blutes und der blutbildenden Organe sowie bestimmte Störungen mit Beteiligung des Immunsystems (D50 – D90)	a	228	32	9	21	49	35	82
	b	233	11	9	17	51	38	107
Endokrine, Ernährungs- und Stoffwechselkrankheiten (E00 – E90)	a	985	42	39	39	297	209	359
	b	1 310	58	40	53	376	183	600
Psychische und Verhaltensstörungen (F00 – F99)	a	2 234	65	359	538	1 001	117	154
	b	1 944	96	361	275	722	159	331
Krankheiten des Nervensystems (G00 – G99)	a	1 740	77	85	139	691	361	387
	b	1 493	59	98	136	496	244	460
Krankheiten des Auges und der Augenanhangsgebilde (H00 – H59)	a	649	13	15	17	196	175	233
	b	826	20	18	24	150	191	423
Krankheiten des Ohres und des Warzenfortsatzes (H60 – H95)	a	334	36	18	31	136	52	61
	b	325	18	20	42	126	57	62
Krankheiten des Kreislaufsystems (I00 – I99)	a	6 379	46	63	137	2 048	1 663	2 422
	b	5 600	49	77	117	1 160	1 111	3 086
Krankheiten des Atmungssystems (J00 – J99)	a	2 542	514	149	210	582	383	704
	b	2 107	381	202	158	451	286	629
Krankheiten des Verdauungssystems (K00 – K93)	a	3 906	192	258	412	1 477	621	946
	b	3 987	156	344	421	1 237	601	1 228
Krankheiten der Haut und der Unterhaut (L00 – L99)	a	682	37	98	111	251	75	110
	b	689	53	75	86	192	86	197
Krankheiten des Muskel-Skelett-Systems und des Bindegewebes (M00 – M99)	a	3 114	83	148	278	1 469	573	563
	b	4 143	78	156	277	1 624	886	1 122
Krankheiten des Urogenitalsystems (N00 – N99)	a	1 895	72	53	142	614	411	603
	b	2 407	60	251	355	789	309	643
Schwangerschaft, Geburt und Wochenbett (O00 – O99)	a	4 194	2	799	3 277	116	–	–
	b	–	–	–	–	–	–	–
Bestimmte Zustände, die ihren Ursprung in der Perinatalperiode haben (P00 – P96)	a	355	355	–	–	–	–	–
	b	282	282	–	–	–	–	–
Angeborene Fehlbildungen, Deformitäten und Chromosomenanomalien (Q00 – Q99)	a	262	188	27	10	33	1	3
	b	210	112	33	20	26	13	6
Symptome und abnorme klinische und Laborbefunde, die anderorts nicht klassifiziert sind (R00 – R99)	a	1 919	168	157	217	599	288	490
	b	2 264	175	279	209	574	256	771
Verletzungen, Vergiftungen und bestimmte andere Folgen äußerer Ursachen (S00 – T98)	a	3 641	477	488	460	1 039	419	758
	b	4 055	359	290	239	816	569	1 782
Funktionseinschränkungen (U00 – U99)	a	–	–	–	–	–	–	–
	b	–	–	–	–	–	–	–
Faktoren, die den Gesundheitszustand beeinflussen und zur Inanspruchnahme des Gesundheitswesens führen (Z00 – Z99)	a	1 424	1 168	12	14	99	67	64
	b	1 322	1 109	10	22	95	39	47
Insgesamt	a	37 475	4 006	2 088	2 967	12 039	6 796	9 579
	b	42 553	3 434	3 226	5 996	10 852	5 999	13 046

1) Internationale statistische Klassifikation der Krankheiten und verwandter Gesundheitsprobleme (ICD-10)

**Noch: 4. Entlassene oder verstorbene vollstationäre Patient(inn)en (einschl. Stundenfällen) 2014
nach dem Wohnort sowie nach Altersgruppen, Geschlecht und Diagnosen**

Noch: 4.1 Aus Krankenhäusern

Krankheitsart (Positionsnummer) ¹⁾	a = männlich b = weiblich	Entlassene oder verstorbene vollstationäre Patientinnen und Patienten						
		insgesamt	davon im Alter von ... bis unter ... Jahren					
			unter 15	15 – 25	25 – 40	40 – 65	65 – 75	75 und mehr
Kreis Minden-Lübbecke								
Bestimmte infektiöse und parasitäre Krankheiten (A00 – B99)	a	1 148	180	81	96	285	180	326
	b	1 177	164	103	85	232	170	423
Neubildungen (C00 – D48)	a	2 963	72	27	65	1 040	887	872
	b	3 090	59	87	125	1 397	591	831
Krankheiten des Blutes und der blutbildenden Organe sowie bestimmte Störungen mit Beteiligung des Immunsystems (D50 – D90)	a	199	32	18	12	41	30	66
	b	233	17	2	17	48	33	116
Endokrine, Ernährungs- und Stoffwechselkrankheiten (E00 – E90)	a	888	21	36	63	342	146	280
	b	1 148	37	40	88	366	167	450
Psychische und Verhaltensstörungen (F00 – F99)	a	2 132	63	293	511	1 027	122	116
	b	2 006	81	350	348	876	124	227
Krankheiten des Nervensystems (G00 – G99)	a	1 327	69	76	124	514	239	305
	b	1 294	75	91	107	403	195	423
Krankheiten des Auges und der Augenanhangsgebilde (H00 – H59)	a	482	19	8	17	160	111	167
	b	550	23	17	28	140	128	214
Krankheiten des Ohres und des Warzenfortsatzes (H60 – H95)	a	317	40	15	35	136	43	48
	b	356	25	16	39	153	48	75
Krankheiten des Kreislaufsystems (I00 – I99)	a	6 280	16	50	190	2 198	1 523	2 303
	b	5 688	21	69	195	1 395	1 104	2 904
Krankheiten des Atmungssystems (J00 – J99)	a	2 290	352	132	190	549	394	673
	b	1 876	301	176	172	424	260	543
Krankheiten des Verdauungssystems (K00 – K93)	a	3 564	148	205	401	1 451	589	770
	b	3 696	128	276	339	1 162	545	1 246
Krankheiten der Haut und der Unterhaut (L00 – L99)	a	757	55	116	135	254	79	118
	b	754	52	84	87	274	97	160
Krankheiten des Muskel-Skelett-Systems und des Bindegewebes (M00 – M99)	a	3 023	52	108	274	1 504	548	537
	b	4 235	56	105	239	1 760	930	1 145
Krankheiten des Urogenitalsystems (N00 – N99)	a	1 900	80	65	146	689	413	507
	b	2 083	62	191	277	757	272	524
Schwangerschaft, Geburt und Wochenbett (O00 – O99)	a	4 174	2	897	3 066	209	–	–
	b	–	–	–	–	–	–	–
Bestimmte Zustände, die ihren Ursprung in der Perinatalperiode haben (P00 – P96)	a	412	412	–	–	–	–	–
	b	383	383	–	–	–	–	–
Angeborene Fehlbildungen, Deformitäten und Chromosomenanomalien (Q00 – Q99)	a	228	164	18	10	27	4	5
	b	179	87	26	23	33	2	8
Symptome und abnorme klinische und Laborbefunde, die anderorts nicht klassifiziert sind (R00 – R99)	a	1 802	199	164	178	582	246	433
	b	2 194	201	304	246	592	244	607
Verletzungen, Vergiftungen und bestimmte andere Folgen äußerer Ursachen (S00 – T98)	a	3 383	422	459	439	1 018	413	632
	b	3 406	275	254	200	754	508	1 415
Funktionseinschränkungen (U00 – U99)	a	–	–	–	–	–	–	–
	b	–	–	–	–	–	–	–
Faktoren, die den Gesundheitszustand beeinflussen und zur Inanspruchnahme des Gesundheitswesens führen (Z00 – Z99)	a	1 192	1005	9	10	77	41	50
	b	1 231	1045	11	21	76	30	48
Insgesamt	a	34 287	3 401	1 880	2 896	11 894	6 008	8 208
	b	39 753	3 094	3 099	5 702	11 051	5 448	11 359

1) Internationale statistische Klassifikation der Krankheiten und verwandter Gesundheitsprobleme (ICD-10)

Noch: 4. Entlassene oder verstorbene vollstationäre Patient(inn)en (einschl. Stundenfällen) 2014
nach dem Wohnort sowie nach Altersgruppen, Geschlecht und Diagnosen

Noch: 4.1 Aus Krankenhäusern

Krankheitsart (Positionsnummer) ¹⁾ a = männlich b = weiblich	Entlassene oder verstorbene vollstationäre Patientinnen und Patienten							
	insgesamt	davon im Alter von ... bis unter ... Jahren						
		unter 15	15 – 25	25 – 40	40 – 65	65 – 75	75 und mehr	
Kreis Paderborn								
Bestimmte infektiöse und parasitäre Krankheiten (A00 – B99)	a	1 374	402	139	183	283	155	212
	b	1 507	338	185	177	266	143	398
Neubildungen (C00 – D48)	a	3 396	43	56	103	1 261	929	1 004
	b	3 573	45	57	210	1 610	834	817
Krankheiten des Blutes und der blutbildenden Organe sowie bestimmte Störungen mit Beteiligung des Immunsystems (D50 – D90)	a	221	27	2	13	72	28	79
	b	316	28	10	32	68	51	127
Endokrine, Ernährungs- und Stoffwechselkrankheiten (E00 – E90)	a	840	46	35	60	274	166	259
	b	1 125	29	53	116	356	132	439
Psychische und Verhaltensstörungen (F00 – F99)	a	2 864	144	358	700	1 350	126	186
	b	2 370	137	441	493	888	142	269
Krankheiten des Nervensystems (G00 – G99)	a	1 933	81	82	196	916	330	328
	b	1 645	93	103	162	639	272	376
Krankheiten des Auges und der Augenanhangsgebilde (H00 – H59)	a	392	34	18	21	128	91	100
	b	474	22	15	22	138	128	149
Krankheiten des Ohres und des Warzenfortsatzes (H60 – H95)	a	330	37	13	40	158	42	40
	b	346	26	18	45	151	51	55
Krankheiten des Kreislaufsystems (I00 – I99)	a	5 994	10	46	186	2 163	1 507	2 082
	b	5 387	36	74	131	1 329	1 051	2 766
Krankheiten des Atmungssystems (J00 – J99)	a	2 952	520	202	332	722	459	717
	b	2 425	410	247	278	556	323	611
Krankheiten des Verdauungssystems (K00 – K93)	a	3 944	237	284	590	1 569	559	705
	b	3 738	176	375	485	1 266	465	971
Krankheiten der Haut und der Unterhaut (L00 – L99)	a	719	78	122	147	242	52	78
	b	652	67	90	91	175	90	139
Krankheiten des Muskel-Skelett-Systems und des Bindegewebes (M00 – M99)	a	3 365	94	159	394	1 674	543	501
	b	4 122	81	155	294	1 771	754	1 067
Krankheiten des Urogenitalsystems (N00 – N99)	a	1 666	62	55	166	593	318	472
	b	2 203	65	212	382	783	241	520
Schwangerschaft, Geburt und Wochenbett (O00 – O99)	b	4 449	1	801	3 520	127	–	–
Bestimmte Zustände, die ihren Ursprung in der Perinatalperiode haben (P00 – P96)	a	307	307	–	–	–	–	–
	b	228	228	–	–	–	–	–
Angeborene Fehlbildungen, Deformitäten und Chromosomenanomalien (Q00 – Q99)	a	240	185	21	14	12	6	2
	b	159	69	29	32	21	5	3
Symptome und abnorme klinische und Laborbefunde, die anderorts nicht klassifiziert sind (R00 – R99)	a	2 338	217	229	366	718	309	499
	b	2 841	246	409	387	752	291	756
Verletzungen, Vergiftungen und bestimmte andere Folgen äußerer Ursachen (S00 – T98)	a	3 843	520	581	616	1 205	347	574
	b	3 639	396	300	252	808	441	1 442
Funktionseinschränkungen (U00 – U99)	a	–	–	–	–	–	–	–
	b	–	–	–	–	–	–	–
Faktoren, die den Gesundheitszustand beeinflussen und zur Inanspruchnahme des Gesundheitswesens führen (Z00 – Z99)	a	1 504	1 286	10	31	73	39	65
	b	1 504	1 283	12	49	71	25	64
Insgesamt	a	38 222	4 330	2 412	4 158	13 413	6 006	7 903
	b	42 703	3 776	3 586	7 158	11 775	5 439	10 969

1) Internationale statistische Klassifikation der Krankheiten und verwandter Gesundheitsprobleme (ICD-10)

**Noch: 4. Entlassene oder verstorbene vollstationäre Patient(inn)en (einschl. Stundenfällen) 2014
nach dem Wohnort sowie nach Altersgruppen, Geschlecht und Diagnosen**

Noch: 4.1 Aus Krankenhäusern

Krankheitsart (Positionsnummer) ¹⁾ a = männlich b = weiblich	Entlassene oder verstorbene vollstationäre Patientinnen und Patienten							
	insgesamt	davon im Alter von ... bis unter ... Jahren						
		unter 15	15 – 25	25 – 40	40 – 65	65 – 75	75 und mehr	
Regierungsbezirk Detmold								
Bestimmte infektiöse und parasitäre Krankheiten (A00 – B99)	a	7 775	1 839	622	761	1 694	1 015	1 844
	b	8 205	1 604	763	688	1 491	958	2 701
Neubildungen (C00 – D48)	a	22 542	587	273	570	7 821	6 529	6 762
	b	22 787	409	375	1 189	9 905	4 839	6 070
Krankheiten des Blutes und der blutbildenden Organe sowie bestimmte Störungen mit Beteiligung des Immunsystems (D50 – D90)	a	1 375	144	80	87	336	220	508
	b	1 735	110	54	126	376	257	812
Endokrine, Ernährungs- und Stoffwechselkrankheiten (E00 – E90)	a	5 510	288	220	327	1 854	1 052	1 769
	b	7 391	300	258	549	2 185	1 007	3 092
Psychische und Verhaltensstörungen (F00 – F99)	a	17 456	505	2 232	4 586	8 155	923	1 055
	b	14 725	577	2 431	2 919	5 822	1 070	1 906
Krankheiten des Nervensystems (G00 – G99)	a	10 712	524	561	1 005	4 288	2 034	2 300
	b	9 892	484	661	1 039	3 391	1 553	2 764
Krankheiten des Auges und der Augenanhangsgebilde (H00 – H59)	a	3 646	157	84	142	1 063	962	1 238
	b	4 667	137	104	162	1 023	1 091	2 150
Krankheiten des Ohres und des Warzenfortsatzes (H60 – H95)	a	2 110	235	116	259	885	302	313
	b	2 297	144	137	273	935	355	453
Krankheiten des Kreislaufsystems (I00 – I99)	a	38 605	140	324	1 064	13 125	9 664	14 288
	b	34 638	176	393	899	7 570	6 950	18 650
Krankheiten des Atmungssystems (J00 – J99)	a	16 627	2 772	1 067	1 587	4 002	2 705	4 494
	b	13 746	2 098	1 344	1 348	3 109	1 863	3 984
Krankheiten des Verdauungssystems (K00 – K93)	a	24 987	1 195	1 608	3 109	9 815	3 952	5 308
	b	25 261	1 091	2 115	2 727	7 966	3 684	7 678
Krankheiten der Haut und der Unterhaut (L00 – L99)	a	4 441	324	638	846	1 581	408	644
	b	4 223	295	506	517	1 412	519	974
Krankheiten des Muskel-Skelett-Systems und des Bindegewebes (M00 – M99)	a	19 454	442	825	1 893	9 443	3 462	3 389
	b	25 582	553	842	1 630	10 202	5 406	6 949
Krankheiten des Urogenitalsystems (N00 – N99)	a	11 978	516	409	1 098	4 229	2 308	3 418
	b	14 591	393	1 450	2 323	5 069	1 805	3 551
Schwangerschaft, Geburt und Wochenbett (O00 – O99)	b	26 771	7	5 045	20 685	1 034	–	–
Bestimmte Zustände, die ihren Ursprung in der Perinatalperiode haben (P00 – P96)	a	2 420	2 420	–	–	–	–	–
	b	2 017	2 016	–	–	1	–	–
Angeborene Fehlbildungen, Deformitäten und Chromosomenanomalien (Q00 – Q99)	a	1 481	1 049	131	83	173	24	21
	b	1 225	632	186	148	182	50	27
Symptome und abnorme klinische und Laborbefunde, die anderorts nicht klassifiziert sind (R00 – R99)	a	12 501	1 198	1 082	1 576	3 925	1 791	2 929
	b	14 943	1 332	1 916	1 687	3 847	1 739	4 422
Verletzungen, Vergiftungen und bestimmte andere Folgen äußerer Ursachen (S00 – T98)	a	23 134	3 029	3 033	3 202	6 933	2 558	4 379
	b	24 506	2 136	1 723	1 519	5 195	3 295	10 638
Funktionseinschränkungen (U00 – U99)	a	–	–	–	–	–	–	–
	b	–	–	–	–	–	–	–
Faktoren, die den Gesundheitszustand beeinflussen und zur Inanspruchnahme des Gesundheitswesens führen (Z00 – Z99)	a	8 570	7 111	49	109	532	347	422
	b	8 143	6 907	65	168	469	189	345
Insgesamt	a	235 324	24 475	13 354	22 304	79 854	40 256	55 081
	b	267 345	21 401	20 368	40 596	71 184	36 630	77 166

1) Internationale statistische Klassifikation der Krankheiten und verwandter Gesundheitsprobleme (ICD-10)

Noch: 4. Entlassene oder verstorbene vollstationäre Patient(inn)en (einschl. Stundenfällen) 2014
nach dem Wohnort sowie nach Altersgruppen, Geschlecht und Diagnosen

Noch: 4.1 Aus Krankenhäusern

Krankheitsart (Positionsnummer) ¹⁾ a = männlich b = weiblich	Entlassene oder verstorbene vollstationäre Patientinnen und Patienten							
	insgesamt	davon im Alter von ... bis unter ... Jahren						
		unter 15	15 – 25	25 – 40	40 – 65	65 – 75	75 und mehr	
kreisfreie Stadt Bochum								
Bestimmte infektiöse und parasitäre Krankheiten (A00 – B99)	a	1 449	250	128	165	385	172	349
	b	1 673	203	144	164	329	221	612
Neubildungen (C00 – D48)	a	5 526	80	28	107	1 853	1 703	1 755
	b	5 270	48	58	310	2 186	1 275	1 393
Krankheiten des Blutes und der blutbildenden Organe sowie bestimmte Störungen mit Beteiligung des Immunsystems (D50 – D90)	a	343	21	3	31	76	60	152
	b	434	13	13	40	90	76	202
Endokrine, Ernährungs- und Stoffwechselkrankheiten (E00 – E90)	a	1 014	36	48	66	312	205	347
	b	1 424	53	60	100	376	196	639
Psychische und Verhaltensstörungen (F00 – F99)	a	3 079	169	407	828	1 347	143	185
	b	2 904	143	372	562	1 134	239	454
Krankheiten des Nervensystems (G00 – G99)	a	2 691	130	82	260	1 128	528	563
	b	2 329	81	107	225	853	377	686
Krankheiten des Auges und der Augenanhangsgebilde (H00 – H59)	a	1 333	41	6	54	310	372	550
	b	2 132	29	18	52	337	538	1 158
Krankheiten des Ohres und des Warzenfortsatzes (H60 – H95)	a	337	36	19	45	138	58	41
	b	369	24	25	51	149	53	67
Krankheiten des Kreislaufsystems (I00 – I99)	a	7 831	41	68	240	2 599	2 087	2 796
	b	7 487	23	51	186	1 683	1 552	3 992
Krankheiten des Atmungssystems (J00 – J99)	a	3 045	475	186	274	748	533	829
	b	2 668	349	215	267	628	426	783
Krankheiten des Verdauungssystems (K00 – K93)	a	5 185	194	262	640	2 057	922	1 110
	b	5 328	158	440	581	1 676	864	1 609
Krankheiten der Haut und der Unterhaut (L00 – L99)	a	828	51	107	152	298	104	116
	b	853	53	59	87	290	115	249
Krankheiten des Muskel-Skelett-Systems und des Bindegewebes (M00 – M99)	a	5 281	53	149	599	2 620	934	926
	b	7 522	61	157	518	3 164	1 548	2 074
Krankheiten des Urogenitalsystems (N00 – N99)	a	2 480	80	79	247	841	516	717
	b	3 227	84	271	526	1 111	452	783
Schwangerschaft, Geburt und Wochenbett (O00 – O99)	b	4 458	2	768	3 501	187	–	–
	a	297	297	–	–	–	–	–
Bestimmte Zustände, die ihren Ursprung in der Perinatalperiode haben (P00 – P96)	b	282	282	–	–	–	–	–
	a	220	154	29	10	16	7	4
Angeborene Fehlbildungen, Deformitäten und Chromosomenanomalien (Q00 – Q99)	b	193	101	16	23	36	9	8
	a	1 933	200	173	268	571	279	442
Symptome und abnorme klinische und Laborbefunde, die anderorts nicht klassifiziert sind (R00 – R99)	b	2 489	224	233	348	687	301	696
	a	4 171	481	392	586	1 214	545	953
Verletzungen, Vergiftungen und bestimmte andere Folgen äußerer Ursachen (S00 – T98)	b	5 272	305	236	363	1 066	735	2 567
	a	–	–	–	–	–	–	–
Funktionseinschränkungen (U00 – U99)	b	–	–	–	–	–	–	–
	a	1 703	1 240	19	27	168	117	132
Faktoren, die den Gesundheitszustand beeinflussen und zur Inanspruchnahme des Gesundheitswesens führen (Z00 – Z99)	b	1 630	1 250	14	53	149	53	111
	a	48 746	4 029	2 185	4 599	16 681	9 285	11 967
Insgesamt	b	57 944	3 486	3 257	7 957	16 131	9 030	18 083

1) Internationale statistische Klassifikation der Krankheiten und verwandter Gesundheitsprobleme (ICD-10)

**Noch: 4. Entlassene oder verstorbene vollstationäre Patient(inn)en (einschl. Stundenfällen) 2014
nach dem Wohnort sowie nach Altersgruppen, Geschlecht und Diagnosen**

Noch: 4.1 Aus Krankenhäusern

Krankheitsart (Positionsnummer) ¹⁾	a = männlich b = weiblich	Entlassene oder verstorbene vollstationäre Patientinnen und Patienten						
		insgesamt	davon im Alter von ... bis unter ... Jahren					
			unter 15	15 – 25	25 – 40	40 – 65	65 – 75	75 und mehr
kreisfreie Stadt Dortmund								
Bestimmte infektiöse und parasitäre Krankheiten (A00 – B99)	a	1 994	358	163	201	480	270	522
	b	2 141	286	150	194	419	276	816
Neubildungen (C00 – D48)	a	7 068	146	55	245	2 450	2 128	2 044
	b	7 325	108	65	369	3 138	1 689	1 956
Krankheiten des Blutes und der blutbildenden Organe sowie bestimmte Störungen mit Beteiligung des Immunsystems (D50 – D90)	a	542	88	22	37	113	104	178
	b	783	44	23	57	160	136	363
Endokrine, Ernährungs- und Stoffwechselkrankheiten (E00 – E90)	a	1 909	73	70	114	620	368	664
	b	2 633	49	70	177	690	356	1 291
Psychische und Verhaltensstörungen (F00 – F99)	a	6 486	301	718	1 655	3 162	327	323
	b	4 665	236	735	972	1 898	298	526
Krankheiten des Nervensystems (G00 – G99)	a	3 020	182	129	251	1 170	612	676
	b	2 760	158	160	259	953	453	777
Krankheiten des Auges und der Augenanhangsgebilde (H00 – H59)	a	1 425	37	30	74	427	348	509
	b	1 927	31	29	73	420	478	896
Krankheiten des Ohres und des Warzenfortsatzes (H60 – H95)	a	429	56	33	66	172	36	66
	b	466	43	24	42	190	77	90
Krankheiten des Kreislaufsystems (I00 – I99)	a	11 289	30	79	312	3 637	2 981	4 250
	b	10 579	38	79	221	2 202	2 240	5 799
Krankheiten des Atmungssystems (J00 – J99)	a	5 141	947	278	460	1 227	921	1 308
	b	4 341	693	314	343	1 000	669	1 322
Krankheiten des Verdauungssystems (K00 – K93)	a	7 888	295	439	928	3 052	1 368	1 806
	b	8 585	219	632	929	2 734	1 382	2 689
Krankheiten der Haut und der Unterhaut (L00 – L99)	a	1 078	89	117	226	378	115	153
	b	1 017	79	96	135	310	149	248
Krankheiten des Muskel-Skelett-Systems und des Bindegewebes (M00 – M99)	a	6 018	122	254	635	2 938	1 027	1 042
	b	8 610	113	236	569	3 444	1 912	2 336
Krankheiten des Urogenitalsystems (N00 – N99)	a	3 525	99	157	413	1 154	729	973
	b	4 391	96	522	805	1 411	546	1 011
Schwangerschaft, Geburt und Wochenbett (O00 – O99)	b	7 849	2	1 667	5 880	300	–	–
	a	926	926	–	–	–	–	–
Bestimmte Zustände, die ihren Ursprung in der Perinatalperiode haben (P00 – P96)	b	757	757	–	–	–	–	–
	a	432	308	33	27	51	6	7
Angeborene Fehlbildungen, Deformitäten und Chromosomenanomalien (Q00 – Q99)	b	398	225	50	53	55	10	5
	a	3 288	374	267	357	936	498	856
Symptome und abnorme klinische und Laborbefunde, die anderorts nicht klassifiziert sind (R00 – R99)	b	4 410	383	525	448	903	523	1 628
	a	5 958	581	662	917	1 850	655	1 293
Verletzungen, Vergiftungen und bestimmte andere Folgen äußerer Ursachen (S00 – T98)	b	7 430	402	422	447	1 491	1 036	3 632
	a	–	–	–	–	–	–	–
Funktionseinschränkungen (U00 – U99)	b	–	–	–	–	–	–	–
	a	2383	1942	28	36	139	78	160
Faktoren, die den Gesundheitszustand beeinflussen und zur Inanspruchnahme des Gesundheitswesens führen (Z00 – Z99)	b	2457	2037	39	50	121	79	131
	Insgesamt	a	70 799	6 954	3 534	6 954	23 956	12 571
	b	83 524	5 999	5 838	12 023	21 839	12 309	25 516

1) Internationale statistische Klassifikation der Krankheiten und verwandter Gesundheitsprobleme (ICD-10)

Noch: 4. Entlassene oder verstorbene vollstationäre Patient(inn)en (einschl. Stundenfällen) 2014
nach dem Wohnort sowie nach Altersgruppen, Geschlecht und Diagnosen

Noch: 4.1 Aus Krankenhäusern

Krankheitsart (Positionsnummer) ¹⁾ a = männlich b = weiblich	Entlassene oder verstorbene vollstationäre Patientinnen und Patienten							
	insgesamt	davon im Alter von ... bis unter ... Jahren						
		unter 15	15 – 25	25 – 40	40 – 65	65 – 75	75 und mehr	
kreisfreie Stadt Hagen								
Bestimmte infektiöse und parasitäre Krankheiten (A00 – B99)	a	796	244	43	58	179	97	175
	b	880	233	75	43	144	96	289
Neubildungen (C00 – D48)	a	3 179	98	24	90	1 077	1 039	851
	b	3 272	30	55	112	1 341	828	906
Krankheiten des Blutes und der blutbildenden Organe sowie bestimmte Störungen mit Beteiligung des Immunsystems (D50 – D90)	a	144	8	18	12	30	19	57
	b	274	26	38	12	49	32	117
Endokrine, Ernährungs- und Stoffwechselkrankheiten (E00 – E90)	a	508	37	13	30	158	99	171
	b	743	37	37	62	180	104	323
Psychische und Verhaltensstörungen (F00 – F99)	a	1 853	90	222	514	867	83	77
	b	1 479	72	260	269	567	104	207
Krankheiten des Nervensystems (G00 – G99)	a	1 170	80	49	99	489	192	261
	b	1 162	72	89	99	399	172	331
Krankheiten des Auges und der Augenanhangsgebilde (H00 – H59)	a	489	24	11	20	136	124	174
	b	673	31	7	18	141	169	307
Krankheiten des Ohres und des Warzenfortsatzes (H60 – H95)	a	184	21	7	16	79	37	24
	b	231	12	15	17	116	35	36
Krankheiten des Kreislaufsystems (I00 – I99)	a	3 630	20	39	90	1 203	964	1 314
	b	3 284	21	34	72	710	684	1 763
Krankheiten des Atmungssystems (J00 – J99)	a	1 897	432	108	133	429	322	473
	b	1 602	308	126	116	378	251	423
Krankheiten des Verdauungssystems (K00 – K93)	a	2 598	114	150	297	1 060	425	552
	b	2 540	78	210	285	779	388	800
Krankheiten der Haut und der Unterhaut (L00 – L99)	a	448	29	63	95	167	46	48
	b	431	33	44	52	156	59	87
Krankheiten des Muskel-Skelett-Systems und des Bindegewebes (M00 – M99)	a	2 547	56	83	238	1 301	452	417
	b	3 386	48	92	172	1 497	710	867
Krankheiten des Urogenitalsystems (N00 – N99)	a	1 080	40	30	97	367	234	312
	b	1 435	59	133	259	481	157	346
Schwangerschaft, Geburt und Wochenbett (O00 – O99)	a	2 306	–	506	1 739	61	–	–
	b	–	–	–	–	–	–	–
Bestimmte Zustände, die ihren Ursprung in der Perinatalperiode haben (P00 – P96)	a	231	231	–	–	–	–	–
	b	192	192	–	–	–	–	–
Angeborene Fehlbildungen, Deformitäten und Chromosomenanomalien (Q00 – Q99)	a	121	87	12	9	9	3	1
	b	94	52	13	8	17	2	2
Symptome und abnorme klinische und Laborbefunde, die anderorts nicht klassifiziert sind (R00 – R99)	a	1 145	143	123	95	320	182	282
	b	1 517	172	221	158	326	155	485
Verletzungen, Vergiftungen und bestimmte andere Folgen äußerer Ursachen (S00 – T98)	a	2 147	225	278	282	625	275	462
	b	2 578	171	175	171	542	392	1 127
Funktionseinschränkungen (U00 – U99)	a	–	–	–	–	–	–	–
	b	–	–	–	–	–	–	–
Faktoren, die den Gesundheitszustand beeinflussen und zur Inanspruchnahme des Gesundheitswesens führen (Z00 – Z99)	a	743	654	1	9	31	15	33
	b	693	570	8	10	49	28	28
Insgesamt	a	24 910	2 633	1 274	2 184	8 527	4 608	5 684
	b	28 772	2 217	2 138	3 674	7 933	4 366	8 444

1) Internationale statistische Klassifikation der Krankheiten und verwandter Gesundheitsprobleme (ICD-10)

**Noch: 4. Entlassene oder verstorbene vollstationäre Patient(inn)en (einschl. Stundenfällen) 2014
nach dem Wohnort sowie nach Altersgruppen, Geschlecht und Diagnosen**

Noch: 4.1 Aus Krankenhäusern

Krankheitsart (Positionsnummer) ¹⁾	a = männlich b = weiblich	Entlassene oder verstorbene vollstationäre Patientinnen und Patienten						
		insgesamt	davon im Alter von ... bis unter ... Jahren					
			unter 15	15 – 25	25 – 40	40 – 65	65 – 75	75 und mehr
kreisfreie Stadt Hamm								
Bestimmte infektiöse und parasitäre Krankheiten (A00 – B99)	a	838	194	63	72	209	99	201
	b	924	189	96	98	153	92	296
Neubildungen (C00 – D48)	a	3 133	21	26	96	1 208	892	890
	b	3 035	15	35	120	1 206	856	803
Krankheiten des Blutes und der blutbildenden Organe sowie bestimmte Störungen mit Beteiligung des Immunsystems (D50 – D90)	a	216	30	9	16	48	36	77
	b	265	20	13	14	43	35	140
Endokrine, Ernährungs- und Stoffwechselkrankheiten (E00 – E90)	a	621	55	33	34	178	113	208
	b	947	48	56	61	244	112	426
Psychische und Verhaltensstörungen (F00 – F99)	a	1 780	82	256	524	756	78	84
	b	1 207	73	214	217	451	100	152
Krankheiten des Nervensystems (G00 – G99)	a	1 072	72	76	108	439	193	184
	b	1 105	68	97	142	419	168	211
Krankheiten des Auges und der Augenanhangsgebilde (H00 – H59)	a	305	7	10	8	83	64	133
	b	463	9	3	10	84	110	247
Krankheiten des Ohres und des Warzenfortsatzes (H60 – H95)	a	141	24	8	11	52	27	19
	b	174	13	9	23	56	38	35
Krankheiten des Kreislaufsystems (I00 – I99)	a	3 919	14	27	105	1 313	1 079	1 381
	b	3 262	22	39	60	735	716	1 690
Krankheiten des Atmungssystems (J00 – J99)	a	1 880	365	105	178	393	313	526
	b	1 480	253	129	144	284	192	478
Krankheiten des Verdauungssystems (K00 – K93)	a	2 338	165	137	293	945	343	455
	b	2 425	137	266	289	744	293	696
Krankheiten der Haut und der Unterhaut (L00 – L99)	a	480	39	52	116	166	46	61
	b	459	34	51	62	162	70	80
Krankheiten des Muskel-Skelett-Systems und des Bindegewebes (M00 – M99)	a	2 435	53	97	261	1 178	436	410
	b	3 158	42	91	232	1 370	632	791
Krankheiten des Urogenitalsystems (N00 – N99)	a	1 117	38	39	144	355	236	305
	b	1 336	38	142	223	504	147	282
Schwangerschaft, Geburt und Wochenbett (O00 – O99)	a	2 175	1	509	1 600	65	–	–
	b	163	163	–	–	–	–	–
Bestimmte Zustände, die ihren Ursprung in der Perinatalperiode haben (P00 – P96)	a	168	168	–	–	–	–	–
	b	163	163	–	–	–	–	–
Angeborene Fehlbildungen, Deformitäten und Chromosomenanomalien (Q00 – Q99)	a	141	102	10	9	18	1	1
	b	119	72	24	4	16	1	2
Symptome und abnorme klinische und Laborbefunde, die anderorts nicht klassifiziert sind (R00 – R99)	a	1 114	126	79	137	350	147	275
	b	1 343	115	169	164	328	156	411
Verletzungen, Vergiftungen und bestimmte andere Folgen äußerer Ursachen (S00 – T98)	a	2 020	197	270	340	641	210	362
	b	2 170	178	161	133	475	291	932
Funktionseinschränkungen (U00 – U99)	a	–	–	–	–	–	–	–
	b	–	–	–	–	–	–	–
Faktoren, die den Gesundheitszustand beeinflussen und zur Inanspruchnahme des Gesundheitswesens führen (Z00 – Z99)	a	743	644	4	1	37	27	30
	b	779	682	11	10	33	17	26
Insgesamt	a	24 461	2 396	1 301	2 453	8 369	4 340	5 602
	b	26 989	2 172	2 115	3 606	7 372	4 026	7 698

1) Internationale statistische Klassifikation der Krankheiten und verwandter Gesundheitsprobleme (ICD-10)

Noch: 4. Entlassene oder verstorbene vollstationäre Patient(inn)en (einschl. Stundenfällen) 2014
nach dem Wohnort sowie nach Altersgruppen, Geschlecht und Diagnosen

Noch: 4.1 Aus Krankenhäusern

Krankheitsart (Positionsnummer) ¹⁾ a = männlich b = weiblich	Entlassene oder verstorbene vollstationäre Patientinnen und Patienten							
	insgesamt	davon im Alter von ... bis unter ... Jahren						
		unter 15	15 – 25	25 – 40	40 – 65	65 – 75	75 und mehr	
kreisfreie Stadt Herne								
Bestimmte infektiöse und parasitäre Krankheiten (A00 – B99)	a	694	152	42	60	141	114	185
	b	795	110	63	61	141	110	310
Neubildungen (C00 – D48)	a	3 021	55	8	68	1 162	906	822
	b	2 856	16	60	170	1 284	617	709
Krankheiten des Blutes und der blutbildenden Organe sowie bestimmte Störungen mit Beteiligung des Immunsystems (D50 – D90)	a	180	7	11	11	54	28	69
	b	243	8	5	11	45	45	129
Endokrine, Ernährungs- und Stoffwechselkrankheiten (E00 – E90)	a	481	24	16	35	166	91	149
	b	690	43	28	57	184	103	275
Psychische und Verhaltensstörungen (F00 – F99)	a	1 862	81	236	401	901	134	109
	b	1 524	84	219	235	590	140	256
Krankheiten des Nervensystems (G00 – G99)	a	1 534	80	37	105	687	309	316
	b	1 250	92	53	125	415	224	341
Krankheiten des Auges und der Augenanhangsgebilde (H00 – H59)	a	343	8	5	8	111	97	114
	b	463	12	9	14	93	89	246
Krankheiten des Ohres und des Warzenfortsatzes (H60 – H95)	a	161	8	12	24	60	29	28
	b	189	16	11	21	73	28	40
Krankheiten des Kreislaufsystems (I00 – I99)	a	4 147	14	47	106	1 508	1 122	1 350
	b	3 959	16	34	79	875	890	2 065
Krankheiten des Atmungssystems (J00 – J99)	a	1 791	269	70	111	493	377	471
	b	1 374	190	84	90	332	229	449
Krankheiten des Verdauungssystems (K00 – K93)	a	2 273	101	141	291	907	364	469
	b	2 469	83	202	275	798	405	706
Krankheiten der Haut und der Unterhaut (L00 – L99)	a	413	31	56	83	147	45	51
	b	392	27	49	51	150	50	65
Krankheiten des Muskel-Skelett-Systems und des Bindegewebes (M00 – M99)	a	3 014	29	106	350	1 575	507	447
	b	4 063	29	137	347	1 786	761	1 003
Krankheiten des Urogenitalsystems (N00 – N99)	a	1 365	58	43	122	490	276	376
	b	1 912	50	145	381	721	189	426
Schwangerschaft, Geburt und Wochenbett (O00 – O99)	a	2 030	1	484	1 473	72	–	–
	b	177	177	–	–	–	–	–
Bestimmte Zustände, die ihren Ursprung in der Perinatalperiode haben (P00 – P96)	a	194	194	–	–	–	–	–
	b	177	177	–	–	–	–	–
Angeborene Fehlbildungen, Deformitäten und Chromosomenanomalien (Q00 – Q99)	a	100	71	11	8	6	2	2
	b	82	49	12	6	11	–	4
Symptome und abnorme klinische und Laborbefunde, die anderorts nicht klassifiziert sind (R00 – R99)	a	1 199	135	82	144	415	184	239
	b	1 363	122	134	151	369	180	407
Verletzungen, Vergiftungen und bestimmte andere Folgen äußerer Ursachen (S00 – T98)	a	1 758	225	166	219	549	227	372
	b	2 273	171	103	123	469	339	1 068
Funktionseinschränkungen (U00 – U99)	a	–	–	–	–	–	–	–
	b	–	–	–	–	–	–	–
Faktoren, die den Gesundheitszustand beeinflussen und zur Inanspruchnahme des Gesundheitswesens führen (Z00 – Z99)	a	603	481	1	11	40	31	39
	b	613	478	10	17	55	21	32
Insgesamt	a	25 133	2 023	1 090	2 157	9 412	4 843	5 608
	b	28 717	1 774	1 842	3 687	8 463	4 420	8 531

1) Internationale statistische Klassifikation der Krankheiten und verwandter Gesundheitsprobleme (ICD-10)

**Noch: 4. Entlassene oder verstorbene vollstationäre Patient(inn)en (einschl. Stundenfällen) 2014
nach dem Wohnort sowie nach Altersgruppen, Geschlecht und Diagnosen**

Noch: 4.1 Aus Krankenhäusern

Krankheitsart (Positionsnummer) ¹⁾	a = männlich b = weiblich	Entlassene oder verstorbene vollstationäre Patientinnen und Patienten						
		insgesamt	davon im Alter von ... bis unter ... Jahren					
			unter 15	15 – 25	25 – 40	40 – 65	65 – 75	75 und mehr
Ennepe-Ruhr-Kreis								
Bestimmte infektiöse und parasitäre Krankheiten (A00 – B99)	a	1 202	264	58	83	290	179	328
	b	1 387	246	94	87	255	202	503
Neubildungen (C00 – D48)	a	4 671	55	38	113	1 477	1 477	1 511
	b	5 096	48	55	186	2 147	1 271	1 389
Krankheiten des Blutes und der blutbildenden Organe sowie bestimmte Störungen mit Beteiligung des Immunsystems (D50 – D90)	a	321	15	3	17	54	74	158
	b	372	10	9	12	82	51	208
Endokrine, Ernährungs- und Stoffwechselkrankheiten (E00 – E90)	a	1 014	43	43	43	299	223	363
	b	1 446	66	41	95	370	195	679
Psychische und Verhaltensstörungen (F00 – F99)	a	2 665	110	321	600	1 317	117	200
	b	2 670	95	392	464	1 016	260	443
Krankheiten des Nervensystems (G00 – G99)	a	2 042	115	64	172	825	400	466
	b	2 052	80	106	172	762	343	589
Krankheiten des Auges und der Augenanhangsgebilde (H00 – H59)	a	965	33	18	42	302	225	345
	b	1 194	23	22	26	245	325	553
Krankheiten des Ohres und des Warzenfortsatzes (H60 – H95)	a	294	26	12	26	130	52	48
	b	320	21	12	20	131	58	78
Krankheiten des Kreislaufsystems (I00 – I99)	a	7 927	23	39	197	2 574	2 076	3 018
	b	7 100	28	60	146	1 549	1 653	3 664
Krankheiten des Atmungssystems (J00 – J99)	a	2 514	426	123	178	626	458	703
	b	2 275	331	199	142	533	351	719
Krankheiten des Verdauungssystems (K00 – K93)	a	5 101	212	277	552	2 058	890	1 112
	b	5 369	168	450	521	1 692	836	1 702
Krankheiten der Haut und der Unterhaut (L00 – L99)	a	747	65	110	108	290	80	94
	b	720	34	72	90	245	93	186
Krankheiten des Muskel-Skelett-Systems und des Bindegewebes (M00 – M99)	a	4 465	73	170	373	2 201	818	830
	b	6 410	93	184	337	2 596	1 472	1 728
Krankheiten des Urogenitalsystems (N00 – N99)	a	2 427	65	97	206	759	559	741
	b	2 880	80	237	412	1 000	392	759
Schwangerschaft, Geburt und Wochenbett (O00 – O99)	b	3 542	5	665	2 727	145	–	–
Bestimmte Zustände, die ihren Ursprung in der Perinatalperiode haben (P00 – P96)	a	290	290	–	–	–	–	–
	b	290	290	–	–	–	–	–
Angeborene Fehlbildungen, Deformitäten und Chromosomenanomalien (Q00 – Q99)	a	246	173	26	13	28	4	2
	b	190	100	23	21	37	6	3
Symptome und abnorme klinische und Laborbefunde, die anderorts nicht klassifiziert sind (R00 – R99)	a	1 612	175	111	150	495	239	442
	b	2 058	199	229	157	490	305	678
Verletzungen, Vergiftungen und bestimmte andere Folgen äußerer Ursachen (S00 – T98)	a	3 942	447	469	440	1 218	490	878
	b	4 918	363	266	278	1 080	778	2 153
Funktionseinschränkungen (U00 – U99)	a	–	–	–	–	–	–	–
	b	–	–	–	–	–	–	–
Faktoren, die den Gesundheitszustand beeinflussen und zur Inanspruchnahme des Gesundheitswesens führen (Z00 – Z99)	a	1 261	999	5	13	85	70	89
	b	1 231	993	13	29	81	54	61
Insgesamt	a	43 706	3 609	1 984	3 326	15 028	8 431	11 328
	b	51 520	3 273	3 129	5 922	14 456	8 645	16 095

1) Internationale statistische Klassifikation der Krankheiten und verwandter Gesundheitsprobleme (ICD-10)

Noch: 4. Entlassene oder verstorbene vollstationäre Patient(inn)en (einschl. Stundenfällen) 2014
nach dem Wohnort sowie nach Altersgruppen, Geschlecht und Diagnosen

Noch: 4.1 Aus Krankenhäusern

Krankheitsart (Positionsnummer) ¹⁾ a = männlich b = weiblich	Entlassene oder verstorbene vollstationäre Patientinnen und Patienten							
	insgesamt	davon im Alter von ... bis unter ... Jahren						
		unter 15	15 – 25	25 – 40	40 – 65	65 – 75	75 und mehr	
Hochsauerlandkreis								
Bestimmte infektiöse und parasitäre Krankheiten (A00 – B99)	a	1 133	295	90	97	238	147	266
	b	1 310	239	132	96	226	155	462
Neubildungen (C00 – D48)	a	3 379	29	37	79	1 222	1 023	989
	b	3 416	52	51	171	1 484	735	923
Krankheiten des Blutes und der blutbildenden Organe sowie bestimmte Störungen mit Beteiligung des Immunsystems (D50 – D90)	a	259	35	9	13	62	40	100
	b	362	16	13	12	102	58	161
Endokrine, Ernährungs- und Stoffwechselkrankheiten (E00 – E90)	a	823	51	45	35	247	165	280
	b	1 137	45	46	81	301	171	493
Psychische und Verhaltensstörungen (F00 – F99)	a	2 460	190	407	563	936	143	221
	b	2 302	117	478	333	811	173	390
Krankheiten des Nervensystems (G00 – G99)	a	2 017	81	93	205	873	352	413
	b	1 848	70	140	183	651	282	522
Krankheiten des Auges und der Augenanhangsgebilde (H00 – H59)	a	492	23	17	23	163	125	141
	b	547	22	12	23	182	117	191
Krankheiten des Ohres und des Warzenfortsatzes (H60 – H95)	a	240	27	12	32	85	42	42
	b	305	14	12	37	106	47	89
Krankheiten des Kreislaufsystems (I00 – I99)	a	6 495	38	65	146	2 120	1 685	2 441
	b	5 736	24	66	141	1 271	1 158	3 076
Krankheiten des Atmungssystems (J00 – J99)	a	2 692	341	140	199	693	496	823
	b	2 025	259	160	171	501	319	615
Krankheiten des Verdauungssystems (K00 – K93)	a	3 998	183	257	389	1 646	649	874
	b	4 090	149	364	384	1 345	627	1 221
Krankheiten der Haut und der Unterhaut (L00 – L99)	a	645	35	109	122	209	64	106
	b	550	32	72	70	173	82	121
Krankheiten des Muskel-Skelett-Systems und des Bindegewebes (M00 – M99)	a	4 204	62	174	358	2 118	749	743
	b	5 030	83	149	275	2 128	1 040	1 355
Krankheiten des Urogenitalsystems (N00 – N99)	a	1 462	56	54	110	545	250	447
	b	2 038	55	228	338	753	215	449
Schwangerschaft, Geburt und Wochenbett (O00 – O99)	a	3 062	3	540	2 424	95	–	–
	b	–	–	–	–	–	–	–
Bestimmte Zustände, die ihren Ursprung in der Perinatalperiode haben (P00 – P96)	a	276	276	–	–	–	–	–
	b	254	254	–	–	–	–	–
Angeborene Fehlbildungen, Deformitäten und Chromosomenanomalien (Q00 – Q99)	a	184	124	19	19	16	3	3
	b	151	68	31	21	22	6	3
Symptome und abnorme klinische und Laborbefunde, die anderorts nicht klassifiziert sind (R00 – R99)	a	1 700	164	172	211	555	206	392
	b	2 027	184	266	257	551	230	539
Verletzungen, Vergiftungen und bestimmte andere Folgen äußerer Ursachen (S00 – T98)	a	3 471	400	516	452	1 063	379	661
	b	3 578	253	302	238	835	512	1 438
Funktionseinschränkungen (U00 – U99)	a	1	–	–	–	–	–	1
	b	–	–	–	–	–	–	–
Faktoren, die den Gesundheitszustand beeinflussen und zur Inanspruchnahme des Gesundheitswesens führen (Z00 – Z99)	a	1022	812	9	14	68	44	75
	b	964	754	18	24	65	23	80
Insgesamt	a	36 953	3 222	2 225	3 067	12 859	6 562	9 018
	b	40 732	2 693	3 080	5 279	11 602	5 950	12 128

1) Internationale statistische Klassifikation der Krankheiten und verwandter Gesundheitsprobleme (ICD-10)

**Noch: 4. Entlassene oder verstorbene vollstationäre Patient(inn)en (einschl. Stundenfällen) 2014
nach dem Wohnort sowie nach Altersgruppen, Geschlecht und Diagnosen**

Noch: 4.1 Aus Krankenhäusern

Krankheitsart (Positionsnummer) ¹⁾	a = männlich b = weiblich	Entlassene oder verstorbene vollstationäre Patientinnen und Patienten						
		insgesamt	davon im Alter von ... bis unter ... Jahren					
			unter 15	15 – 25	25 – 40	40 – 65	65 – 75	75 und mehr
Märkischer Kreis								
Bestimmte infektiöse und parasitäre Krankheiten (A00 – B99)	a	1 704	365	122	137	392	289	399
	b	1 756	294	155	131	360	210	606
Neubildungen (C00 – D48)	a	7 467	54	66	125	2 638	2 414	2 170
	b	7 155	77	111	290	2 817	1 993	1 867
Krankheiten des Blutes und der blutbildenden Organe sowie bestimmte Störungen mit Beteiligung des Immunsystems (D50 – D90)	a	376	32	7	13	98	80	146
	b	574	21	19	31	105	102	296
Endokrine, Ernährungs- und Stoffwechselkrankheiten (E00 – E90)	a	1 310	54	57	60	433	257	449
	b	1 739	67	74	93	449	228	828
Psychische und Verhaltensstörungen (F00 – F99)	a	4 213	298	614	1 003	1 841	221	236
	b	3 622	198	580	619	1 506	227	492
Krankheiten des Nervensystems (G00 – G99)	a	3 201	268	166	276	1 398	480	613
	b	2 745	242	237	220	941	392	713
Krankheiten des Auges und der Augenanhangsgebilde (H00 – H59)	a	885	33	23	26	279	237	287
	b	1 082	30	22	46	302	278	404
Krankheiten des Ohres und des Warzenfortsatzes (H60 – H95)	a	508	52	26	46	228	85	71
	b	588	32	30	51	266	99	110
Krankheiten des Kreislaufsystems (I00 – I99)	a	9 074	38	66	225	3 148	2 330	3 267
	b	8 338	46	111	210	1 897	1 778	4 296
Krankheiten des Atmungssystems (J00 – J99)	a	4 072	746	245	344	971	690	1 076
	b	3 296	509	242	276	751	479	1 039
Krankheiten des Verdauungssystems (K00 – K93)	a	5 786	293	356	657	2 164	1 050	1 266
	b	6 318	195	559	645	1 986	1 004	1 929
Krankheiten der Haut und der Unterhaut (L00 – L99)	a	843	48	117	160	292	102	124
	b	812	50	78	102	242	93	247
Krankheiten des Muskel-Skelett-Systems und des Bindegewebes (M00 – M99)	a	5 769	90	220	577	2 857	1 026	999
	b	7 505	101	236	464	3 117	1 679	1 908
Krankheiten des Urogenitalsystems (N00 – N99)	a	2 747	133	107	255	1 009	486	757
	b	3 627	101	361	621	1 341	446	757
Schwangerschaft, Geburt und Wochenbett (O00 – O99)	a	5 125	1	1 076	3 884	164	–	–
	b	–	–	–	–	–	–	–
Bestimmte Zustände, die ihren Ursprung in der Perinatalperiode haben (P00 – P96)	a	447	447	–	–	–	–	–
	b	416	416	–	–	–	–	–
Angeborene Fehlbildungen, Deformitäten und Chromosomenanomalien (Q00 – Q99)	a	299	214	27	17	32	5	4
	b	256	125	52	36	28	11	4
Symptome und abnorme klinische und Laborbefunde, die anderorts nicht klassifiziert sind (R00 – R99)	a	2 641	375	243	287	831	378	527
	b	2 972	362	391	317	789	350	763
Verletzungen, Vergiftungen und bestimmte andere Folgen äußerer Ursachen (S00 – T98)	a	4 963	624	587	626	1 550	599	977
	b	5 699	436	355	323	1 186	810	2 589
Funktionseinschränkungen (U00 – U99)	a	–	–	–	–	–	–	–
	b	–	–	–	–	–	–	–
Faktoren, die den Gesundheitszustand beeinflussen und zur Inanspruchnahme des Gesundheitswesens führen (Z00 – Z99)	a	1 637	1 320	12	13	104	78	110
	b	1 622	1 333	27	40	87	61	74
Insgesamt	a	57 942	5 484	3 061	4 847	20 265	10 807	13 478
	b	65 247	4 636	4 716	8 399	18 334	10 240	18 922

1) Internationale statistische Klassifikation der Krankheiten und verwandter Gesundheitsprobleme (ICD-10)

Noch: 4. Entlassene oder verstorbene vollstationäre Patient(inn)en (einschl. Stundenfällen) 2014
nach dem Wohnort sowie nach Altersgruppen, Geschlecht und Diagnosen

Noch: 4.1 Aus Krankenhäusern

Krankheitsart (Positionsnummer) ¹⁾	a = männlich b = weiblich	Entlassene oder verstorbene vollstationäre Patientinnen und Patienten						
		insgesamt	davon im Alter von ... bis unter ... Jahren					
			unter 15	15 – 25	25 – 40	40 – 65	65 – 75	75 und mehr
Kreis Olpe								
Bestimmte infektiöse und parasitäre Krankheiten (A00 – B99)	a	406	80	43	37	101	53	92
	b	444	53	42	42	97	59	151
Neubildungen (C00 – D48)	a	1 369	20	30	40	501	396	382
	b	1 381	23	15	99	639	272	333
Krankheiten des Blutes und der blutbildenden Organe sowie bestimmte Störungen mit Beteiligung des Immunsystems (D50 – D90)	a	94	4	1	–	24	21	44
	b	125	7	3	7	33	14	61
Endokrine, Ernährungs- und Stoffwechselkrankheiten (E00 – E90)	a	364	13	16	25	126	72	112
	b	472	15	32	43	155	66	161
Psychische und Verhaltensstörungen (F00 – F99)	a	853	49	107	184	402	38	73
	b	941	29	170	171	387	71	113
Krankheiten des Nervensystems (G00 – G99)	a	816	49	32	74	390	146	125
	b	592	25	34	62	216	82	173
Krankheiten des Auges und der Augenanhangsgebilde (H00 – H59)	a	292	12	3	11	90	78	98
	b	379	12	6	11	77	94	179
Krankheiten des Ohres und des Warzenfortsatzes (H60 – H95)	a	117	16	9	10	48	19	15
	b	134	13	9	13	56	22	21
Krankheiten des Kreislaufsystems (I00 – I99)	a	3 106	16	34	68	1 119	810	1 059
	b	2 402	8	31	88	600	491	1 184
Krankheiten des Atmungssystems (J00 – J99)	a	1 263	198	78	102	318	259	308
	b	924	136	76	87	227	151	247
Krankheiten des Verdauungssystems (K00 – K93)	a	1 829	85	109	187	802	265	381
	b	1 648	69	162	175	573	257	412
Krankheiten der Haut und der Unterhaut (L00 – L99)	a	258	13	37	39	108	26	35
	b	210	20	17	26	71	20	56
Krankheiten des Muskel-Skelett-Systems und des Bindegewebes (M00 – M99)	a	1 846	21	84	198	979	302	262
	b	2 220	26	70	159	1 013	437	515
Krankheiten des Urogenitalsystems (N00 – N99)	a	752	40	34	67	276	160	175
	b	1 110	23	99	191	456	131	210
Schwangerschaft, Geburt und Wochenbett (O00 – O99)	a	–	–	–	–	–	–	–
	b	1 915	–	339	1 518	58	–	–
Bestimmte Zustände, die ihren Ursprung in der Perinatalperiode haben (P00 – P96)	a	173	173	–	–	–	–	–
	b	156	156	–	–	–	–	–
Angeborene Fehlbildungen, Deformitäten und Chromosomenanomalien (Q00 – Q99)	a	127	94	12	6	14	1	–
	b	120	62	19	21	15	2	1
Symptome und abnorme klinische und Laborbefunde, die anderorts nicht klassifiziert sind (R00 – R99)	a	651	55	73	81	208	87	147
	b	741	62	97	103	207	85	187
Verletzungen, Vergiftungen und bestimmte andere Folgen äußerer Ursachen (S00 – T98)	a	1 571	160	268	203	496	192	252
	b	1 540	115	132	101	383	209	600
Funktionseinschränkungen (U00 – U99)	a	–	–	–	–	–	–	–
	b	–	–	–	–	–	–	–
Faktoren, die den Gesundheitszustand beeinflussen und zur Inanspruchnahme des Gesundheitswesens führen (Z00 – Z99)	a	600	507	4	8	41	18	22
	b	504	424	3	11	34	16	16
Insgesamt	a	16 487	1 605	974	1 340	6 043	2 943	3 582
	b	17 958	1 278	1 356	2 928	5 297	2 479	4 620

1) Internationale statistische Klassifikation der Krankheiten und verwandter Gesundheitsprobleme (ICD-10)

**Noch: 4. Entlassene oder verstorbene vollstationäre Patient(inn)en (einschl. Stundenfällen) 2014
nach dem Wohnort sowie nach Altersgruppen, Geschlecht und Diagnosen**

Noch: 4.1 Aus Krankenhäusern

Krankheitsart (Positionsnummer) ¹⁾	a = männlich b = weiblich	Entlassene oder verstorbene vollstationäre Patientinnen und Patienten						
		insgesamt	davon im Alter von ... bis unter ... Jahren					
			unter 15	15 – 25	25 – 40	40 – 65	65 – 75	75 und mehr
Kreis Siegen-Wittgenstein								
Bestimmte infektiöse und parasitäre Krankheiten (A00 – B99)	a	1 014	195	86	87	242	157	247
	b	994	177	76	89	230	123	299
Neubildungen (C00 – D48)	a	3 651	16	39	85	1 338	1 077	1 096
	b	3 508	38	77	158	1 586	909	740
Krankheiten des Blutes und der blutbildenden Organe sowie bestimmte Störungen mit Beteiligung des Immunsystems (D50 – D90)	a	216	23	7	13	54	40	79
	b	280	18	3	8	71	38	142
Endokrine, Ernährungs- und Stoffwechselkrankheiten (E00 – E90)	a	757	29	19	62	279	132	236
	b	1 057	39	43	78	342	145	410
Psychische und Verhaltensstörungen (F00 – F99)	a	2 021	54	304	601	906	92	64
	b	1 967	81	342	401	831	130	182
Krankheiten des Nervensystems (G00 – G99)	a	1 619	98	49	125	718	287	342
	b	1 306	77	71	110	449	200	399
Krankheiten des Auges und der Augenanhangsgebilde (H00 – H59)	a	377	24	11	23	149	85	85
	b	372	23	14	15	119	94	107
Krankheiten des Ohres und des Warzenfortsatzes (H60 – H95)	a	194	15	8	21	94	32	24
	b	238	11	8	28	94	44	53
Krankheiten des Kreislaufsystems (I00 – I99)	a	5 976	19	42	111	2 088	1 539	2 177
	b	4 856	10	47	122	1 116	1 050	2 511
Krankheiten des Atmungssystems (J00 – J99)	a	2 383	443	131	207	570	425	607
	b	1 783	343	177	172	389	275	427
Krankheiten des Verdauungssystems (K00 – K93)	a	3 592	163	206	399	1 412	586	826
	b	3 595	114	315	392	1 162	610	1 002
Krankheiten der Haut und der Unterhaut (L00 – L99)	a	572	43	60	92	219	64	94
	b	558	32	74	64	179	82	127
Krankheiten des Muskel-Skelett-Systems und des Bindegewebes (M00 – M99)	a	2 848	36	153	307	1 443	484	425
	b	3 586	68	122	252	1 530	760	854
Krankheiten des Urogenitalsystems (N00 – N99)	a	1 367	55	61	146	490	253	362
	b	2 021	56	189	415	737	237	387
Schwangerschaft, Geburt und Wochenbett (O00 – O99)	b	3 677	–	733	2 856	88	–	–
Bestimmte Zustände, die ihren Ursprung in der Perinatalperiode haben (P00 – P96)	a	391	391	–	–	–	–	–
	b	360	360	–	–	–	–	–
Angeborene Fehlbildungen, Deformitäten und Chromosomenanomalien (Q00 – Q99)	a	191	134	18	14	21	4	–
	b	140	78	23	14	18	7	–
Symptome und abnorme klinische und Laborbefunde, die anderorts nicht klassifiziert sind (R00 – R99)	a	1 277	89	124	170	426	176	292
	b	1 442	124	207	182	370	176	383
Verletzungen, Vergiftungen und bestimmte andere Folgen äußerer Ursachen (S00 – T98)	a	3 327	410	435	498	1 008	355	621
	b	3 372	273	243	207	756	544	1 349
Funktionseinschränkungen (U00 – U99)	a	–	–	–	–	–	–	–
	b	–	–	–	–	–	–	–
Faktoren, die den Gesundheitszustand beeinflussen und zur Inanspruchnahme des Gesundheitswesens führen (Z00 – Z99)	a	939	762	5	13	62	39	58
	b	961	782	8	20	68	25	58
Insgesamt	a	32 712	2 999	1 758	2 974	11 519	5 827	7 635
	b	36 073	2 704	2 772	5 583	10 135	5 449	9 430

1) Internationale statistische Klassifikation der Krankheiten und verwandter Gesundheitsprobleme (ICD-10)

Noch: 4. Entlassene oder verstorbene vollstationäre Patient(inn)en (einschl. Stundenfällen) 2014
nach dem Wohnort sowie nach Altersgruppen, Geschlecht und Diagnosen

Noch: 4.1 Aus Krankenhäusern

Krankheitsart (Positionsnummer) ¹⁾ a = männlich b = weiblich	Entlassene oder verstorbene vollstationäre Patientinnen und Patienten							
	insgesamt	davon im Alter von ... bis unter ... Jahren						
		unter 15	15 – 25	25 – 40	40 – 65	65 – 75	75 und mehr	
Kreis Soest								
Bestimmte infektiöse und parasitäre Krankheiten (A00 – B99)	a	1 277	368	108	99	280	165	257
	b	1 434	383	109	109	226	163	444
Neubildungen (C00 – D48)	a	3 510	49	44	72	1 306	1 076	963
	b	3 648	38	51	205	1 608	817	929
Krankheiten des Blutes und der blutbildenden Organe sowie bestimmte Störungen mit Beteiligung des Immunsystems (D50 – D90)	a	295	38	13	14	64	60	106
	b	336	11	15	13	72	70	155
Endokrine, Ernährungs- und Stoffwechselkrankheiten (E00 – E90)	a	1 134	64	37	66	389	216	362
	b	1 498	75	64	105	422	206	626
Psychische und Verhaltensstörungen (F00 – F99)	a	2 908	191	427	682	1 179	208	221
	b	2 817	132	465	483	979	228	530
Krankheiten des Nervensystems (G00 – G99)	a	2 126	130	86	204	877	378	451
	b	2 092	108	165	215	741	332	531
Krankheiten des Auges und der Augenanhangsgebilde (H00 – H59)	a	717	28	24	14	243	207	201
	b	874	35	13	42	218	215	351
Krankheiten des Ohres und des Warzenfortsatzes (H60 – H95)	a	262	25	19	18	101	47	52
	b	303	16	17	36	141	32	61
Krankheiten des Kreislaufsystems (I00 – I99)	a	7 524	56	84	212	2 554	2 002	2 616
	b	6 414	66	66	147	1 488	1 331	3 316
Krankheiten des Atmungssystems (J00 – J99)	a	2 821	455	146	223	743	524	730
	b	2 291	414	155	175	473	332	742
Krankheiten des Verdauungssystems (K00 – K93)	a	4 571	221	275	525	1 812	775	963
	b	4 629	222	383	521	1 466	685	1 352
Krankheiten der Haut und der Unterhaut (L00 – L99)	a	744	74	106	129	258	77	100
	b	641	71	86	83	205	67	129
Krankheiten des Muskel-Skelett-Systems und des Bindegewebes (M00 – M99)	a	4 130	73	142	386	2 160	734	635
	b	5 435	101	169	337	2 292	1 144	1 392
Krankheiten des Urogenitalsystems (N00 – N99)	a	1 809	72	53	165	673	402	444
	b	2 221	74	221	334	824	291	477
Schwangerschaft, Geburt und Wochenbett (O00 – O99)	a	3 515	2	665	2 699	149	–	–
	b	297	297	–	–	–	–	–
Bestimmte Zustände, die ihren Ursprung in der Perinatalperiode haben (P00 – P96)	a	386	386	–	–	–	–	–
	b	297	297	–	–	–	–	–
Angeborene Fehlbildungen, Deformitäten und Chromosomenanomalien (Q00 – Q99)	a	247	172	35	11	19	9	1
	b	209	106	28	21	36	9	9
Symptome und abnorme klinische und Laborbefunde, die anderorts nicht klassifiziert sind (R00 – R99)	a	1 594	188	137	168	496	232	373
	b	2 026	180	268	223	533	221	601
Verletzungen, Vergiftungen und bestimmte andere Folgen äußerer Ursachen (S00 – T98)	a	3 994	549	547	548	1 238	448	664
	b	4 194	463	303	265	926	585	1 652
Funktionseinschränkungen (U00 – U99)	a	–	–	–	–	–	–	–
	b	–	–	–	–	–	–	–
Faktoren, die den Gesundheitszustand beeinflussen und zur Inanspruchnahme des Gesundheitswesens führen (Z00 – Z99)	a	1 116	931	6	11	63	35	70
	b	1 086	932	7	21	50	26	50
Insgesamt	a	41 165	4 070	2 289	3 547	14 455	7 595	9 209
	b	45 960	3 726	3 250	6 034	12 849	6 754	13 347

1) Internationale statistische Klassifikation der Krankheiten und verwandter Gesundheitsprobleme (ICD-10)

**Noch: 4. Entlassene oder verstorbene vollstationäre Patient(inn)en (einschl. Stundenfällen) 2014
nach dem Wohnort sowie nach Altersgruppen, Geschlecht und Diagnosen**

Noch: 4.1 Aus Krankenhäusern

Krankheitsart (Positionsnummer) ¹⁾	a = männlich b = weiblich	Entlassene oder verstorbene vollstationäre Patientinnen und Patienten						
		insgesamt	davon im Alter von ... bis unter ... Jahren					
			unter 15	15 – 25	25 – 40	40 – 65	65 – 75	75 und mehr
Kreis Unna								
Bestimmte infektiöse und parasitäre Krankheiten (A00 – B99)	a	1 624	306	125	127	379	249	438
	b	1 671	241	143	122	337	234	594
Neubildungen (C00 – D48)	a	6 174	99	48	129	2 258	1 797	1 843
	b	5 619	64	60	302	2 373	1 343	1 477
Krankheiten des Blutes und der blutbildenden Organe sowie bestimmte Störungen mit Beteiligung des Immunsystems (D50 – D90)	a	443	44	56	21	87	79	156
	b	562	20	8	31	144	114	245
Endokrine, Ernährungs- und Stoffwechselkrankheiten (E00 – E90)	a	1 414	73	74	71	394	322	480
	b	2 086	75	88	149	609	286	879
Psychische und Verhaltensstörungen (F00 – F99)	a	3 309	282	463	795	1 386	162	221
	b	2 792	177	460	429	1 165	223	338
Krankheiten des Nervensystems (G00 – G99)	a	2 271	152	109	191	966	435	418
	b	2 175	155	155	234	732	330	569
Krankheiten des Auges und der Augenanhangsgebilde (H00 – H59)	a	768	29	15	32	256	224	212
	b	902	23	21	27	245	247	339
Krankheiten des Ohres und des Warzenfortsatzes (H60 – H95)	a	361	38	18	42	150	55	58
	b	474	35	24	47	175	90	103
Krankheiten des Kreislaufsystems (I00 – I99)	a	9 070	26	70	199	3 102	2 376	3 297
	b	8 290	19	76	175	1 944	1 891	4 185
Krankheiten des Atmungssystems (J00 – J99)	a	4 166	640	190	277	1 028	813	1 218
	b	3 183	401	258	248	823	518	935
Krankheiten des Verdauungssystems (K00 – K93)	a	5 683	227	316	623	2 287	1 003	1 227
	b	6 242	189	488	649	2 013	1 033	1 870
Krankheiten der Haut und der Unterhaut (L00 – L99)	a	938	59	148	181	333	103	114
	b	943	59	96	113	319	120	236
Krankheiten des Muskel-Skelett-Systems und des Bindegewebes (M00 – M99)	a	5 528	90	191	517	2 742	1 064	924
	b	7 982	76	192	504	3 490	1 773	1 947
Krankheiten des Urogenitalsystems (N00 – N99)	a	2 471	79	62	240	854	458	778
	b	3 236	71	294	518	1 200	449	704
Schwangerschaft, Geburt und Wochenbett (O00 – O99)	b	4 540	–	914	3 467	159	–	–
Bestimmte Zustände, die ihren Ursprung in der Perinatalperiode haben (P00 – P96)	a	501	501	–	–	–	–	–
	b	421	421	–	–	–	–	–
Angeborene Fehlbildungen, Deformitäten und Chromosomenanomalien (Q00 – Q99)	a	281	195	28	19	36	2	1
	b	268	132	41	32	46	8	9
Symptome und abnorme klinische und Laborbefunde, die anderorts nicht klassifiziert sind (R00 – R99)	a	2 516	255	192	264	795	380	630
	b	3 322	277	364	334	934	430	983
Verletzungen, Vergiftungen und bestimmte andere Folgen äußerer Ursachen (S00 – T98)	a	4 429	482	591	602	1 282	525	947
	b	5 577	356	366	318	1 237	861	2 439
Funktionseinschränkungen (U00 – U99)	a	–	–	–	–	–	–	–
	b	–	–	–	–	–	–	–
Faktoren, die den Gesundheitszustand beeinflussen und zur Inanspruchnahme des Gesundheitswesens führen (Z00 – Z99)	a	1 572	1 228	10	21	115	75	123
	b	1 551	1 208	32	52	119	47	93
Insgesamt	a	53 519	4 805	2 706	4 351	18 450	10 122	13 085
	b	61 836	3 999	4 080	7 751	18 064	9 997	17 945

1) Internationale statistische Klassifikation der Krankheiten und verwandter Gesundheitsprobleme (ICD-10)

Noch: 4. Entlassene oder verstorbene vollstationäre Patient(inn)en (einschl. Stundenfällen) 2014
nach dem Wohnort sowie nach Altersgruppen, Geschlecht und Diagnosen

Noch: 4.1 Aus Krankenhäusern

Krankheitsart (Positionsnummer) ¹⁾ a = männlich b = weiblich	Entlassene oder verstorbene vollstationäre Patientinnen und Patienten							
	insgesamt	davon im Alter von ... bis unter ... Jahren						
		unter 15	15 – 25	25 – 40	40 – 65	65 – 75	75 und mehr	
Regierungsbezirk Arnsberg								
Bestimmte infektiöse und parasitäre Krankheiten (A00 – B99)	a	14 131	3 071	1 071	1 223	3 316	1 991	3 459
	b	15 409	2 654	1 279	1 236	2 917	1 941	5 382
Neubildungen (C00 – D48)	a	52 148	722	443	1 249	18 490	15 928	15 316
	b	51 581	557	693	2 492	21 809	12 605	13 425
Krankheiten des Blutes und der blutbildenden Organe sowie bestimmte Störungen mit Beteiligung des Immunsystems (D50 – D90)	a	3 429	345	159	198	764	641	1 322
	b	4 610	214	162	248	996	771	2 219
Endokrine, Ernährungs- und Stoffwechselkrankheiten (E00 – E90)	a	11 349	552	471	641	3 601	2 263	3 821
	b	15 872	612	639	1 101	4 322	2 168	7 030
Psychische und Verhaltensstörungen (F00 – F99)	a	33 489	1 897	4 482	8 350	15 000	1 746	2 014
	b	28 890	1 437	4 687	5 155	11 335	2 193	4 083
Krankheiten des Nervensystems (G00 – G99)	a	23 579	1 437	972	2 070	9 960	4 312	4 828
	b	21 416	1 228	1 414	2 046	7 531	3 355	5 842
Krankheiten des Auges und der Augenanhangsgebilde (H00 – H59)	a	8 391	299	173	335	2 549	2 186	2 849
	b	11 008	280	176	357	2 463	2 754	4 978
Krankheiten des Ohres und des Warzenfortsatzes (H60 – H95)	a	3 228	344	183	357	1 337	519	488
	b	3 791	250	196	386	1 553	623	783
Krankheiten des Kreislaufsystems (I00 – I99)	a	79 988	335	660	2 011	26 965	21 051	28 966
	b	71 707	321	694	1 647	16 070	15 434	37 541
Krankheiten des Atmungssystems (J00 – J99)	a	33 665	5 737	1 800	2 686	8 239	6 131	9 072
	b	27 242	4 186	2 135	2 231	6 319	4 192	8 179
Krankheiten des Verdauungssystems (K00 – K93)	a	50 842	2 253	2 925	5 781	20 202	8 640	11 041
	b	53 238	1 781	4 471	5 646	16 968	8 384	15 988
Krankheiten der Haut und der Unterhaut (L00 – L99)	a	7 994	576	1 082	1 503	2 865	872	1 096
	b	7 586	524	794	935	2 502	1 000	1 831
Krankheiten des Muskel-Skelett-Systems und des Bindegewebes (M00 – M99)	a	48 085	758	1 823	4 799	24 112	8 533	8 060
	b	64 907	841	1 835	4 166	27 427	13 868	16 770
Krankheiten des Urogenitalsystems (N00 – N99)	a	22 602	815	816	2 212	7 813	4 559	6 387
	b	29 434	787	2 842	5 023	10 539	3 652	6 591
Schwangerschaft, Geburt und Wochenbett (O00 – O99)	b	44 194	17	8 866	33 768	1 543	–	–
	a	4 280	4 280	–	–	–	–	–
Bestimmte Zustände, die ihren Ursprung in der Perinatalperiode haben (P00 – P96)	b	3 765	3 765	–	–	–	–	–
	a	2 589	1 828	260	162	266	47	26
Angeborene Fehlbildungen, Deformitäten und Chromosomenanomalien (Q00 – Q99)	b	2 220	1 170	332	260	337	71	50
	a	20 670	2 279	1 776	2 332	6 398	2 988	4 897
Symptome und abnorme klinische und Laborbefunde, die anderorts nicht klassifiziert sind (R00 – R99)	b	25 710	2 404	3 104	2 842	6 487	3 112	7 761
	a	41 751	4 781	5 181	5 713	12 734	4 900	8 442
Verletzungen, Vergiftungen und bestimmte andere Folgen äußerer Ursachen (S00 – T98)	b	48 601	3 486	3 064	2 967	10 446	7 092	21 546
	a	1	–	–	–	–	–	1
Funktionseinschränkungen (U00 – U99)	b	–	–	–	–	–	–	–
	a	14 322	11 520	104	177	953	627	941
Faktoren, die den Gesundheitszustand beeinflussen und zur Inanspruchnahme des Gesundheitswesens führen (Z00 – Z99)	b	14 091	11 443	190	337	911	450	760
	Insgesamt	a	476 533	43 829	24 381	41 799	165 564	87 934
	b	545 272	37 957	37 573	72 843	152 475	83 665	160 759

1) Internationale statistische Klassifikation der Krankheiten und verwandter Gesundheitsprobleme (ICD-10)

Noch: 4. Entlassene oder verstorbene vollstationäre Patient(inn)en (einschl. Stundenfällen) 2014 nach dem Wohnort sowie nach Altersgruppen, Geschlecht und Diagnosen

Noch: 4.1 Aus Krankenhäusern

Krankheitsart (Positionsnummer) ¹⁾	a = männlich b = weiblich	Entlassene oder verstorbene vollstationäre Patientinnen und Patienten						
		insgesamt	davon im Alter von ... bis unter ... Jahren					
			unter 15	15 – 25	25 – 40	40 – 65	65 – 75	75 und mehr
Nordrhein-Westfalen								
Bestimmte infektiöse und parasitäre Krankheiten (A00 – B99)	a	66 808	14 258	4 901	5 957	15 434	9 670	16 588
	b	72 060	12 497	6 206	6 093	13 748	8 948	24 568
Neubildungen (C00 – D48)	a	218 782	3 399	2 437	5 746	75 445	65 877	65 878
	b	221 861	2 940	3 299	12 158	95 164	51 949	56 351
Krankheiten des Blutes und der blutbildenden Organe sowie bestimmte Störungen mit Beteiligung des Immunsystems (D50 – D90)	a	14 075	1 335	614	808	3 106	2 672	5 540
	b	19 081	977	618	1 080	4 042	3 122	9 242
Endokrine, Ernährungs- und Stoffwechselkrankheiten (E00 – E90)	a	48 017	2 677	1 928	3 020	15 354	9 399	15 639
	b	66 348	3 011	2 539	4 997	18 673	9 095	28 033
Psychische und Verhaltensstörungen (F00 – F99)	a	154 442	6 393	19 290	39 304	70 575	8 401	10 479
	b	134 450	6 133	20 558	24 868	53 258	10 564	19 069
Krankheiten des Nervensystems (G00 – G99)	a	105 696	5 803	4 476	9 552	44 494	19 422	21 949
	b	94 518	4 896	6 412	9 574	32 772	15 126	25 738
Krankheiten des Auges und der Augenanhangsgebilde (H00 – H59)	a	34 642	1 333	747	1 475	10 271	9 068	11 748
	b	43 808	1 260	902	1 481	9 616	11 148	19 401
Krankheiten des Ohres und des Warzenfortsatzes (H60 – H95)	a	15 862	1 833	863	1 824	6 554	2 479	2 309
	b	18 781	1 371	996	2 033	7 538	3 074	3 769
Krankheiten des Kreislaufsystems (I00 – I99)	a	357 719	1 627	3 186	8 820	119 850	94 560	129 676
	b	317 788	1 575	3 229	7 506	70 095	68 958	166 425
Krankheiten des Atmungssystems (J00 – J99)	a	154 003	28 024	8 828	13 320	36 929	26 306	40 596
	b	128 655	20 737	11 170	11 656	29 685	19 116	36 291
Krankheiten des Verdauungssystems (K00 – K93)	a	230 108	10 749	13 319	26 280	91 923	39 002	48 835
	b	239 370	9 159	19 724	26 163	76 796	37 231	70 297
Krankheiten der Haut und der Unterhaut (L00 – L99)	a	36 912	3 306	4 958	7 052	12 871	3 898	4 827
	b	33 416	2 673	3 775	4 489	10 847	4 081	7 551
Krankheiten des Muskel-Skelett-Systems und des Bindegewebes (M00 – M99)	a	185 412	3 591	7 093	18 277	90 806	33 594	32 051
	b	253 002	3 909	7 305	16 438	103 721	54 777	66 852
Krankheiten des Urogenitalsystems (N00 – N99)	a	110 996	4 142	3 973	10 656	38 113	22 469	31 643
	b	138 452	4 020	12 774	22 780	49 089	17 251	32 538
Schwangerschaft, Geburt und Wochenbett (O00 – O99)	b	221 917	118	39 851	173 019	8 929	–	–
Bestimmte Zustände, die ihren Ursprung in der Perinatalperiode haben (P00 – P96)	a	21 658	21 657	1	–	–	–	–
	b	17 924	17 923	–	–	1	–	–
Angeborene Fehlbildungen, Deformitäten und Chromosomenanomalien (Q00 – Q99)	a	13 101	9 420	1 176	778	1 328	251	148
	b	11 044	5 922	1 573	1 299	1 650	348	252
Symptome und abnorme klinische und Laborbefunde, die anderorts nicht klassifiziert sind (R00 – R99)	a	98 954	10 355	8 119	11 067	30 910	14 674	23 829
	b	121 452	11 316	14 680	13 246	31 276	15 060	35 874
Verletzungen, Vergiftungen und bestimmte andere Folgen äußerer Ursachen (S00 – T98)	a	197 111	25 144	24 192	27 000	59 278	22 817	38 680
	b	222 230	18 352	14 262	13 892	48 843	32 113	94 768
Funktionseinschränkungen (U00 – U99)	a	2	–	1	–	–	–	1
	b	–	–	–	–	–	–	–
Faktoren, die den Gesundheitszustand beeinflussen und zur Inanspruchnahme des Gesundheitswesens führen (Z00 – Z99)	a	72 419	60 753	422	753	3 976	2 637	3 878
	b	70 927	59 311	748	1 792	4 035	1 831	3 210
Insgesamt	a	2 136 719	215 799	110 524	191 689	727 217	387 196	504 294
	b	2 447 084	188 100	170 621	354 564	669 778	363 792	700 229

1) Internationale statistische Klassifikation der Krankheiten und verwandter Gesundheitsprobleme (ICD-10)

Noch: 4. Entlassene oder verstorbene vollstationäre Patient(inn)en (einschl. Stundenfällen) 2014 nach dem Wohnort sowie nach Altersgruppen, Geschlecht und Diagnosen

Noch: 4.1 Aus Krankenhäusern

Krankheitsart (Positionsnummer) ¹⁾ a = männlich b = weiblich	Entlassene oder verstorbene vollstationäre Patientinnen und Patienten							
	insgesamt	davon im Alter von ... bis unter ... Jahren						
		unter 15	15 – 25	25 – 40	40 – 65	65 – 75	75 und mehr	
Versorgungsgebiet 01								
Bestimmte infektiöse und parasitäre Krankheiten (A00 – B99)	a	5 935	1 144	364	519	1 385	931	1 592
	b	6 190	1 043	474	498	1 168	835	2 172
Neubildungen (C00 – D48)	a	21 690	260	221	566	7 132	6 691	6 820
	b	23 045	267	313	1 328	9 360	5 669	6 108
Krankheiten des Blutes und der blutbildenden Organe sowie bestimmte Störungen mit Beteiligung des Immunsystems (D50 – D90)	a	1 312	76	38	57	301	258	582
	b	1 835	96	48	93	346	303	949
Endokrine, Ernährungs- und Stoffwechselkrankheiten (E00 – E90)	a	4 079	171	170	279	1 248	847	1 364
	b	5 931	431	183	427	1 584	817	2 489
Psychische und Verhaltensstörungen (F00 – F99)	a	15 602	509	1 577	3 952	7 511	857	1 196
	b	13 585	559	1 777	2 518	5 491	1 178	2 062
Krankheiten des Nervensystems (G00 – G99)	a	10 105	517	382	884	4 150	1 968	2 204
	b	8 741	410	537	877	2 815	1 604	2 498
Krankheiten des Auges und der Augenanhangsgebilde (H00 – H59)	a	3 461	137	57	169	980	937	1 181
	b	4 398	119	68	138	922	1 201	1 950
Krankheiten des Ohres und des Warzenfortsatzes (H60 – H95)	a	1 551	190	88	203	614	247	209
	b	2 006	149	120	225	797	342	373
Krankheiten des Kreislaufsystems (I00 – I99)	a	32 577	127	215	686	10 133	9 022	12 394
	b	28 862	120	215	701	5 978	6 617	15 231
Krankheiten des Atmungssystems (J00 – J99)	a	14 890	2 700	836	1 446	3 677	2 550	3 681
	b	13 205	1 961	1 076	1 306	3 088	2 071	3 703
Krankheiten des Verdauungssystems (K00 – K93)	a	21 413	907	1 041	2 406	8 382	3 853	4 824
	b	22 436	720	1 545	2 395	6 964	3 815	6 997
Krankheiten der Haut und der Unterhaut (L00 – L99)	a	3 679	356	481	713	1 207	415	507
	b	3 438	277	378	511	1 086	406	780
Krankheiten des Muskel-Skelett-Systems und des Bindegewebes (M00 – M99)	a	14 256	286	539	1 455	6 558	2 728	2 690
	b	20 405	304	547	1 272	7 872	4 667	5 743
Krankheiten des Urogenitalsystems (N00 – N99)	a	9 917	363	313	987	3 286	1 942	3 026
	b	12 341	386	1 016	2 025	4 133	1 631	3 150
Schwangerschaft, Geburt und Wochenbett (O00 – O99)	b	22 173	11	3 541	17 515	1 106	–	–
Bestimmte Zustände, die ihren Ursprung in der Perinatalperiode haben (P00 – P96)	a	2 085	2 085	–	–	–	–	–
	b	1 766	1 766	–	–	–	–	–
Angeborene Fehlbildungen, Deformitäten und Chromosomenanomalien (Q00 – Q99)	a	1 376	984	110	89	150	26	17
	b	1 058	500	151	135	182	47	43
Symptome und abnorme klinische und Laborbefunde, die anderorts nicht klassifiziert sind (R00 – R99)	a	7 917	803	515	771	2 325	1 313	2 190
	b	9 934	966	1 037	900	2 327	1 317	3 387
Verletzungen, Vergiftungen und bestimmte andere Folgen äußerer Ursachen (S00 – T98)	a	17 316	2 307	1 889	2 266	5 166	2 083	3 605
	b	20 617	1 714	1 124	1 251	4 317	3 045	9 166
Funktionseinschränkungen (U00 – U99)	a	–	–	–	–	–	–	–
	b	–	–	–	–	–	–	–
Faktoren, die den Gesundheitszustand beeinflussen und zur Inanspruchnahme des Gesundheitswesens führen (Z00 – Z99)	a	7 517	6 285	45	63	416	291	417
	b	7 400	6 167	40	164	408	251	370
Insgesamt	a	196 678	20 207	8 881	17 511	64 621	36 959	48 499
	b	229 366	17 966	14 190	34 279	59 944	35 816	67 171

1) Internationale statistische Klassifikation der Krankheiten und verwandter Gesundheitsprobleme (ICD-10)

**Noch: 4. Entlassene oder verstorbene vollstationäre Patient(inn)en (einschl. Stundenfällen) 2014
nach dem Wohnort sowie nach Altersgruppen, Geschlecht und Diagnosen**

Noch: 4.1 Aus Krankenhäusern

Krankheitsart (Positionsnummer) ¹⁾	a = männlich b = weiblich	Entlassene oder verstorbene vollstationäre Patientinnen und Patienten						
		insgesamt	davon im Alter von ... bis unter ... Jahren					
			unter 15	15 – 25	25 – 40	40 – 65	65 – 75	75 und mehr
Versorgungsgebiet 02								
Bestimmte infektiöse und parasitäre Krankheiten (A00 – B99)	a	3 601	719	235	314	818	556	959
	b	3 971	654	294	331	755	525	1 412
Neubildungen (C00 – D48)	a	14 625	222	123	298	4 927	4 398	4 657
	b	14 335	146	222	665	5 696	3 513	4 093
Krankheiten des Blutes und der blutbildenden Organe sowie bestimmte Störungen mit Beteiligung des Immunsystems (D50 – D90)	a	826	48	17	48	168	162	383
	b	1 174	37	34	64	231	186	622
Endokrine, Ernährungs- und Stoffwechselkrankheiten (E00 – E90)	a	2 528	169	82	172	779	460	866
	b	3 487	156	107	276	958	448	1 542
Psychische und Verhaltensstörungen (F00 – F99)	a	8 402	291	938	2 151	3 968	462	592
	b	7 315	326	1 051	1 454	2 669	637	1 178
Krankheiten des Nervensystems (G00 – G99)	a	6 594	336	228	568	2 910	1 190	1 362
	b	5 587	285	356	492	1 930	965	1 559
Krankheiten des Auges und der Augenanhangsgebilde (H00 – H59)	a	2 042	65	41	72	545	567	752
	b	2 687	63	60	58	570	662	1 274
Krankheiten des Ohres und des Warzenfortsatzes (H60 – H95)	a	775	79	39	96	310	126	125
	b	958	44	53	111	361	163	226
Krankheiten des Kreislaufsystems (I00 – I99)	a	20 923	113	171	518	7 057	5 644	7 420
	b	18 491	124	155	401	4 014	4 071	9 726
Krankheiten des Atmungssystems (J00 – J99)	a	8 684	1 658	446	730	2 059	1 494	2 297
	b	7 623	1 198	590	655	1 813	1 176	2 191
Krankheiten des Verdauungssystems (K00 – K93)	a	12 250	494	653	1 353	4 932	2 148	2 670
	b	13 265	433	986	1 380	4 103	2 157	4 206
Krankheiten der Haut und der Unterhaut (L00 – L99)	a	2 064	181	261	358	700	267	297
	b	1 997	141	218	260	618	261	499
Krankheiten des Muskel-Skelett-Systems und des Bindegewebes (M00 – M99)	a	10 043	165	360	973	4 886	1 810	1 849
	b	14 851	154	374	1 009	5 935	3 235	4 144
Krankheiten des Urogenitalsystems (N00 – N99)	a	5 946	203	228	575	1 910	1 218	1 812
	b	7 725	196	642	1 205	2 568	1 007	2 107
Schwangerschaft, Geburt und Wochenbett (O00 – O99)	b	11 680	14	2 269	8 969	428	–	–
Bestimmte Zustände, die ihren Ursprung in der Perinatalperiode haben (P00 – P96)	a	1 099	1 099	–	–	–	–	–
	b	862	862	–	–	–	–	–
Angeborene Fehlbildungen, Deformitäten und Chromosomenanomalien (Q00 – Q99)	a	705	515	56	36	77	14	7
	b	625	328	84	74	95	28	16
Symptome und abnorme klinische und Laborbefunde, die anderorts nicht klassifiziert sind (R00 – R99)	a	5 190	463	357	562	1 592	798	1 418
	b	6 645	499	670	671	1 672	924	2 209
Verletzungen, Vergiftungen und bestimmte andere Folgen äußerer Ursachen (S00 – T98)	a	9 618	1 099	1 058	1 342	2 875	1 198	2 046
	b	12 063	801	618	707	2 582	1 894	5 461
Funktionseinschränkungen (U00 – U99)	a	–	–	–	–	–	–	–
	b	–	–	–	–	–	–	–
Faktoren, die den Gesundheitszustand beeinflussen und zur Inanspruchnahme des Gesundheitswesens führen (Z00 – Z99)	a	4 093	3 321	16	37	216	188	315
	b	3 892	3 209	66	118	172	113	214
Insgesamt	a	120 008	11 240	5 309	10 203	40 729	22 700	29 827
	b	139 233	9 670	8 849	18 900	37 170	21 965	42 679

1) Internationale statistische Klassifikation der Krankheiten und verwandter Gesundheitsprobleme (ICD-10)

Noch: 4. Entlassene oder verstorbene vollstationäre Patient(inn)en (einschl. Stundenfällen) 2014
nach dem Wohnort sowie nach Altersgruppen, Geschlecht und Diagnosen

Noch: 4.1 Aus Krankenhäusern

Krankheitsart (Positionsnummer) ¹⁾ a = männlich b = weiblich	Entlassene oder verstorbene vollstationäre Patientinnen und Patienten							
	insgesamt	davon im Alter von ... bis unter ... Jahren						
		unter 15	15 – 25	25 – 40	40 – 65	65 – 75	75 und mehr	
Versorgungsgebiet 03								
Bestimmte infektiöse und parasitäre Krankheiten (A00 – B99)	a	5 317	1 254	405	460	1 174	758	1 266
	b	5 603	1 050	470	439	1 122	666	1 856
Neubildungen (C00 – D48)	a	17 772	175	207	383	6 412	5 235	5 360
	b	16 525	219	239	792	7 269	3 792	4 214
Krankheiten des Blutes und der blutbildenden Organe sowie bestimmte Störungen mit Beteiligung des Immunsystems (D50 – D90)	a	943	62	38	57	223	198	365
	b	1 387	70	40	81	324	252	620
Endokrine, Ernährungs- und Stoffwechselkrankheiten (E00 – E90)	a	3 281	215	138	204	1 096	643	985
	b	4 417	164	205	325	1 305	613	1 805
Psychische und Verhaltensstörungen (F00 – F99)	a	10 769	541	1 441	2 519	4 876	584	808
	b	9 447	474	1 386	1 681	3 781	759	1 366
Krankheiten des Nervensystems (G00 – G99)	a	9 882	490	387	878	4 476	1 777	1 874
	b	8 209	370	592	847	3 027	1 226	2 147
Krankheiten des Auges und der Augenanhangsgebilde (H00 – H59)	a	2 160	89	59	105	603	542	762
	b	2 851	75	74	116	666	726	1 194
Krankheiten des Ohres und des Warzenfortsatzes (H60 – H95)	a	1 148	121	63	113	505	187	159
	b	1 398	101	73	156	564	238	266
Krankheiten des Kreislaufsystems (I00 – I99)	a	27 396	144	302	691	9 666	7 065	9 528
	b	24 207	130	277	567	5 674	5 230	12 329
Krankheiten des Atmungssystems (J00 – J99)	a	11 927	2 481	699	975	2 844	2 016	2 912
	b	9 890	1 908	862	861	2 433	1 469	2 357
Krankheiten des Verdauungssystems (K00 – K93)	a	17 402	891	1 038	1 982	6 984	2 887	3 620
	b	18 514	777	1 609	1 976	6 134	2 882	5 136
Krankheiten der Haut und der Unterhaut (L00 – L99)	a	2 903	282	391	584	1 036	291	319
	b	2 538	232	276	306	867	325	532
Krankheiten des Muskel-Skelett-Systems und des Bindegewebes (M00 – M99)	a	14 514	273	574	1 427	7 438	2 446	2 356
	b	19 615	295	597	1 385	8 550	3 973	4 815
Krankheiten des Urogenitalsystems (N00 – N99)	a	8 661	333	322	788	2 976	1 851	2 391
	b	10 472	358	997	1 644	3 779	1 310	2 384
Schwangerschaft, Geburt und Wochenbett (O00 – O99)	b	14 831	14	2 992	11 278	547	–	–
Bestimmte Zustände, die ihren Ursprung in der Perinatalperiode haben (P00 – P96)	a	1 478	1 478	–	–	–	–	–
	b	1 200	1 200	–	–	–	–	–
Angeborene Fehlbildungen, Deformitäten und Chromosomenanomalien (Q00 – Q99)	a	936	705	77	47	77	18	12
	b	761	383	125	96	127	11	19
Symptome und abnorme klinische und Laborbefunde, die anderorts nicht klassifiziert sind (R00 – R99)	a	8 498	873	705	984	2 801	1 240	1 895
	b	10 249	968	1 236	1 071	2 854	1 283	2 837
Verletzungen, Vergiftungen und bestimmte andere Folgen äußerer Ursachen (S00 – T98)	a	14 082	1 929	1 727	1 736	4 432	1 558	2 700
	b	15 549	1 458	1 050	897	3 521	2 175	6 448
Funktionseinschränkungen (U00 – U99)	a	–	–	–	–	–	–	–
	b	–	–	–	–	–	–	–
Faktoren, die den Gesundheitszustand beeinflussen und zur Inanspruchnahme des Gesundheitswesens führen (Z00 – Z99)	a	4 729	4 016	34	58	257	156	208
	b	4 754	3 989	70	127	284	98	186
Insgesamt	a	163 798	16 352	8 607	13 991	57 876	29 452	37 520
	b	182 417	14 235	13 170	24 645	52 828	27 028	50 511

1) Internationale statistische Klassifikation der Krankheiten und verwandter Gesundheitsprobleme (ICD-10)

**Noch: 4. Entlassene oder verstorbene vollstationäre Patient(inn)en (einschl. Stundenfällen) 2014
nach dem Wohnort sowie nach Altersgruppen, Geschlecht und Diagnosen**

Noch: 4.1 Aus Krankenhäusern

Krankheitsart (Positionsnummer) ¹⁾	a = männlich b = weiblich	Entlassene oder verstorbene vollstationäre Patientinnen und Patienten						
		insgesamt	davon im Alter von ... bis unter ... Jahren					
			unter 15	15 – 25	25 – 40	40 – 65	65 – 75	75 und mehr
Versorgungsgebiet 04								
Bestimmte infektiöse und parasitäre Krankheiten (A00 – B99)	a	4 600	998	351	385	1 060	702	1 104
	b	4 972	877	506	433	945	605	1 606
Neubildungen (C00 – D48)	a	14 268	221	179	377	4 763	4 399	4 329
	b	14 482	160	240	800	6 413	3 376	3 493
Krankheiten des Blutes und der blutbildenden Organe sowie bestimmte Störungen mit Beteiligung des Immunsystems (D50 – D90)	a	918	57	30	47	194	213	377
	b	1 358	61	42	58	291	249	657
Endokrine, Ernährungs- und Stoffwechselkrankheiten (E00 – E90)	a	3 467	174	132	221	1 108	681	1 151
	b	4 696	194	175	383	1 332	715	1 897
Psychische und Verhaltensstörungen (F00 – F99)	a	10 191	407	1 184	2 614	4 665	565	756
	b	9 498	407	1 389	1 638	3 846	803	1 415
Krankheiten des Nervensystems (G00 – G99)	a	5 848	343	291	536	2 371	1 002	1 305
	b	5 638	326	434	644	1 866	831	1 537
Krankheiten des Auges und der Augenanhangsgebilde (H00 – H59)	a	2 165	73	62	98	735	533	664
	b	2 525	82	64	117	647	650	965
Krankheiten des Ohres und des Warzenfortsatzes (H60 – H95)	a	1 172	130	57	110	493	198	184
	b	1 531	107	70	145	605	266	338
Krankheiten des Kreislaufsystems (I00 – I99)	a	23 782	150	202	561	7 930	6 280	8 659
	b	20 492	117	224	453	4 349	4 671	10 678
Krankheiten des Atmungssystems (J00 – J99)	a	10 452	1 929	597	878	2 664	1 731	2 653
	b	9 018	1 438	856	867	2 141	1 424	2 292
Krankheiten des Verdauungssystems (K00 – K93)	a	16 029	801	948	1 782	6 278	2 835	3 385
	b	17 009	715	1 524	1 811	5 556	2 691	4 712
Krankheiten der Haut und der Unterhaut (L00 – L99)	a	2 433	239	308	473	803	299	311
	b	2 088	179	228	296	649	285	451
Krankheiten des Muskel-Skelett-Systems und des Bindegewebes (M00 – M99)	a	11 334	275	415	1 077	5 433	2 152	1 982
	b	15 418	322	507	908	6 108	3 516	4 057
Krankheiten des Urogenitalsystems (N00 – N99)	a	8 830	332	294	766	3 017	1 850	2 571
	b	10 639	319	948	1 699	3 861	1 368	2 444
Schwangerschaft, Geburt und Wochenbett (O00 – O99)	b	14 696	12	2 679	11 385	620	–	–
Bestimmte Zustände, die ihren Ursprung in der Perinatalperiode haben (P00 – P96)	a	1 389	1 389	–	–	–	–	–
	b	1 109	1 109	–	–	–	–	–
Angeborene Fehlbildungen, Deformitäten und Chromosomenanomalien (Q00 – Q99)	a	965	740	60	44	84	24	13
	b	835	454	112	118	119	21	11
Symptome und abnorme klinische und Laborbefunde, die anderorts nicht klassifiziert sind (R00 – R99)	a	6 338	788	540	602	2 041	936	1 431
	b	7 610	795	982	804	1 971	969	2 089
Verletzungen, Vergiftungen und bestimmte andere Folgen äußerer Ursachen (S00 – T98)	a	13 729	1 907	1 615	1 784	4 159	1 583	2 681
	b	15 041	1 314	979	875	3 511	2 288	6 074
Funktionseinschränkungen (U00 – U99)	a	–	–	–	–	–	–	–
	b	–	–	–	–	–	–	–
Faktoren, die den Gesundheitszustand beeinflussen und zur Inanspruchnahme des Gesundheitswesens führen (Z00 – Z99)	a	4 600	4 004	22	32	210	129	203
	b	4 652	3 943	56	130	252	109	162
Insgesamt	a	142 510	14 957	7 287	12 387	48 008	26 112	33 759
	b	163 307	12 931	12 015	23 564	45 082	24 837	44 878

1) Internationale statistische Klassifikation der Krankheiten und verwandter Gesundheitsprobleme (ICD-10)

Noch: 4. Entlassene oder verstorbene vollstationäre Patient(inn)en (einschl. Stundenfällen) 2014
nach dem Wohnort sowie nach Altersgruppen, Geschlecht und Diagnosen

Noch: 4.1 Aus Krankenhäusern

Krankheitsart (Positionsnummer) ¹⁾ a = männlich b = weiblich	Entlassene oder verstorbene vollstationäre Patientinnen und Patienten							
	insgesamt	davon im Alter von ... bis unter ... Jahren						
		unter 15	15 – 25	25 – 40	40 – 65	65 – 75	75 und mehr	
Versorgungsgebiet 05								
Bestimmte infektiöse und parasitäre Krankheiten (A00 – B99)	a	6 986	1 382	435	615	1 605	1 068	1 881
	b	7 454	1 136	511	639	1 453	1 021	2 694
Neubildungen (C00 – D48)	a	21 607	388	346	713	7 113	6 460	6 587
	b	23 350	449	387	1 595	9 908	5 524	5 487
Krankheiten des Blutes und der blutbildenden Organe sowie bestimmte Störungen mit Beteiligung des Immunsystems (D50 – D90)	a	1 587	254	98	101	270	291	573
	b	1 869	148	70	137	335	328	851
Endokrine, Ernährungs- und Stoffwechselkrankheiten (E00 – E90)	a	5 284	269	190	354	1 660	1 099	1 712
	b	7 306	317	257	616	2 070	1 024	3 022
Psychische und Verhaltensstörungen (F00 – F99)	a	17 563	552	1 991	4 888	8 020	957	1 155
	b	14 537	599	2 197	3 057	5 723	1 151	1 810
Krankheiten des Nervensystems (G00 – G99)	a	11 222	642	406	1 092	4 650	2 133	2 299
	b	9 596	537	586	1 012	3 348	1 703	2 410
Krankheiten des Auges und der Augenanhangsgebilde (H00 – H59)	a	4 151	197	83	189	1 230	1 082	1 370
	b	5 181	204	115	173	1 130	1 374	2 185
Krankheiten des Ohres und des Warzenfortsatzes (H60 – H95)	a	1 692	212	86	230	675	231	258
	b	2 036	189	91	231	827	316	382
Krankheiten des Kreislaufsystems (I00 – I99)	a	40 451	181	305	1 010	13 056	11 200	14 699
	b	34 906	184	304	787	7 473	7 863	18 295
Krankheiten des Atmungssystems (J00 – J99)	a	17 898	3 477	987	1 637	3 994	3 149	4 654
	b	15 265	2 537	1 325	1 550	3 262	2 337	4 254
Krankheiten des Verdauungssystems (K00 – K93)	a	25 867	1 306	1 278	3 076	10 292	4 524	5 391
	b	25 891	1 074	1 860	3 059	8 357	4 123	7 418
Krankheiten der Haut und der Unterhaut (L00 – L99)	a	3 918	345	518	799	1 338	410	508
	b	3 194	262	358	462	1 020	362	730
Krankheiten des Muskel-Skelett-Systems und des Bindegewebes (M00 – M99)	a	17 288	396	607	1 764	7 858	3 342	3 321
	b	24 039	411	641	1 607	9 217	5 528	6 635
Krankheiten des Urogenitalsystems (N00 – N99)	a	13 079	543	470	1 439	4 327	2 741	3 559
	b	15 807	503	1 409	2 874	5 584	1 986	3 451
Schwangerschaft, Geburt und Wochenbett (O00 – O99)	b	29 715	21	4 499	23 763	1 432	–	–
Bestimmte Zustände, die ihren Ursprung in der Perinatalperiode haben (P00 – P96)	a	3 296	3 296	–	–	–	–	–
	b	2 691	2 691	–	–	–	–	–
Angeborene Fehlbildungen, Deformitäten und Chromosomenanomalien (Q00 – Q99)	a	1 602	1 164	130	101	158	32	17
	b	1 320	754	150	156	195	37	28
Symptome und abnorme klinische und Laborbefunde, die anderorts nicht klassifiziert sind (R00 – R99)	a	11 517	1 262	809	1 232	3 343	1 807	3 064
	b	13 917	1 303	1 584	1 583	3 516	1 766	4 165
Verletzungen, Vergiftungen und bestimmte andere Folgen äußerer Ursachen (S00 – T98)	a	23 238	2 906	2 604	3 464	6 645	2 830	4 789
	b	26 253	2 141	1 489	1 818	5 654	3 965	11 186
Funktionseinschränkungen (U00 – U99)	a	–	–	–	–	–	–	–
	b	–	–	–	–	–	–	–
Faktoren, die den Gesundheitszustand beeinflussen und zur Inanspruchnahme des Gesundheitswesens führen (Z00 – Z99)	a	9 159	8 066	30	81	343	240	399
	b	9 142	7 856	66	203	470	187	360
Insgesamt	a	237 405	26 838	11 373	22 785	76 577	43 596	56 236
	b	273 469	23 316	17 899	45 322	70 974	40 595	75 363

1) Internationale statistische Klassifikation der Krankheiten und verwandter Gesundheitsprobleme (ICD-10)

**Noch: 4. Entlassene oder verstorbene vollstationäre Patient(inn)en (einschl. Stundenfällen) 2014
nach dem Wohnort sowie nach Altersgruppen, Geschlecht und Diagnosen**

Noch: 4.1 Aus Krankenhäusern

Krankheitsart (Positionsnummer) ¹⁾ a = männlich b = weiblich	Entlassene oder verstorbene vollstationäre Patientinnen und Patienten							
	insgesamt	davon im Alter von ... bis unter ... Jahren						
		unter 15	15 – 25	25 – 40	40 – 65	65 – 75	75 und mehr	
Versorgungsgebiet 06								
Bestimmte infektiöse und parasitäre Krankheiten (A00 – B99)	a	4 033	859	312	375	969	527	991
	b	4 271	710	425	432	859	527	1 318
Neubildungen (C00 – D48)	a	10 518	198	140	374	3 561	3 177	3 068
	b	11 793	203	207	779	5 179	2 816	2 609
Krankheiten des Blutes und der blutbildenden Organe sowie bestimmte Störungen mit Beteiligung des Immunsystems (D50 – D90)	a	741	83	43	43	166	119	287
	b	890	52	28	42	213	136	419
Endokrine, Ernährungs- und Stoffwechselkrankheiten (E00 – E90)	a	2 509	209	111	164	765	451	809
	b	3 422	199	138	244	957	444	1 440
Psychische und Verhaltensstörungen (F00 – F99)	a	9 198	297	1 079	2 354	4 416	469	583
	b	7 571	311	1 182	1 404	3 065	632	977
Krankheiten des Nervensystems (G00 – G99)	a	5 241	267	204	446	2 179	965	1 180
	b	4 872	211	292	543	1 737	811	1 278
Krankheiten des Auges und der Augenanhangsgebilde (H00 – H59)	a	2 217	72	40	80	611	600	814
	b	2 803	75	52	92	513	784	1 287
Krankheiten des Ohres und des Warzenfortsatzes (H60 – H95)	a	899	105	52	114	361	147	120
	b	971	92	62	121	385	146	165
Krankheiten des Kreislaufsystems (I00 – I99)	a	19 181	68	216	424	6 313	5 007	7 153
	b	17 316	58	159	487	4 033	3 837	8 742
Krankheiten des Atmungssystems (J00 – J99)	a	8 196	1 615	555	796	2 021	1 223	1 986
	b	6 922	1 120	699	736	1 625	964	1 778
Krankheiten des Verdauungssystems (K00 – K93)	a	13 116	564	766	1 519	5 454	2 151	2 662
	b	12 852	463	1 097	1 521	4 382	1 915	3 474
Krankheiten der Haut und der Unterhaut (L00 – L99)	a	2 064	222	310	403	711	185	233
	b	1 617	162	219	240	524	160	312
Krankheiten des Muskel-Skelett-Systems und des Bindegewebes (M00 – M99)	a	8 848	209	369	786	4 181	1 720	1 583
	b	12 136	212	356	753	4 820	2 716	3 279
Krankheiten des Urogenitalsystems (N00 – N99)	a	6 460	256	218	560	2 213	1 351	1 862
	b	7 372	205	665	1 161	2 689	934	1 718
Schwangerschaft, Geburt und Wochenbett (O00 – O99)	b	13 030	1	1 819	10 611	599	–	–
Bestimmte Zustände, die ihren Ursprung in der Perinatalperiode haben (P00 – P96)	a	1 048	1 048	–	–	–	–	–
	b	803	803	–	–	–	–	–
Angeborene Fehlbildungen, Deformitäten und Chromosomenanomalien (Q00 – Q99)	a	767	538	75	49	78	16	11
	b	647	351	92	68	105	20	11
Symptome und abnorme klinische und Laborbefunde, die anderorts nicht klassifiziert sind (R00 – R99)	a	5 336	484	410	616	1 789	790	1 247
	b	6 568	528	792	796	1 830	834	1 788
Verletzungen, Vergiftungen und bestimmte andere Folgen äußerer Ursachen (S00 – T98)	a	11 869	1 679	1 458	1 631	3 489	1 329	2 283
	b	12 696	1 117	921	870	2 856	1 851	5 081
Funktionseinschränkungen (U00 – U99)	a	–	–	–	–	–	–	–
	b	–	–	–	–	–	–	–
Faktoren, die den Gesundheitszustand beeinflussen und zur Inanspruchnahme des Gesundheitswesens führen (Z00 – Z99)	a	4 837	4 085	31	53	241	153	274
	b	4 560	3 870	40	120	220	112	198
Insgesamt	a	117 078	12 858	6 389	10 787	39 518	20 380	27 146
	b	133 112	10 743	9 245	21 020	36 591	19 639	35 874

1) Internationale statistische Klassifikation der Krankheiten und verwandter Gesundheitsprobleme (ICD-10)

Noch: 4. Entlassene oder verstorbene vollstationäre Patient(inn)en (einschl. Stundenfällen) 2014
nach dem Wohnort sowie nach Altersgruppen, Geschlecht und Diagnosen

Noch: 4.1 Aus Krankenhäusern

Krankheitsart (Positionsnummer) ¹⁾ a = männlich b = weiblich	Entlassene oder verstorbene vollstationäre Patientinnen und Patienten							
	insgesamt	davon im Alter von ... bis unter ... Jahren						
		unter 15	15 – 25	25 – 40	40 – 65	65 – 75	75 und mehr	
Versorgungsgebiet 07								
Bestimmte infektiöse und parasitäre Krankheiten (A00 – B99)	a	4 419	808	328	383	1 087	689	1 124
	b	4 696	753	438	424	904	567	1 610
Neubildungen (C00 – D48)	a	11 356	176	167	299	3 885	3 362	3 467
	b	11 955	168	207	722	5 456	2 755	2 647
Krankheiten des Blutes und der blutbildenden Organe sowie bestimmte Störungen mit Beteiligung des Immunsystems (D50 – D90)	a	736	57	31	39	188	146	275
	b	1 089	50	32	65	251	180	511
Endokrine, Ernährungs- und Stoffwechselkrankheiten (E00 – E90)	a	2 559	146	107	186	810	479	831
	b	3 422	111	152	254	1 015	449	1 441
Psychische und Verhaltensstörungen (F00 – F99)	a	8 610	322	1 257	2 361	3 611	491	568
	b	7 551	333	1 256	1 411	3 114	531	906
Krankheiten des Nervensystems (G00 – G99)	a	5 186	345	300	491	2 153	880	1 017
	b	4 895	347	460	537	1 609	685	1 257
Krankheiten des Auges und der Augenanhangsgebilde (H00 – H59)	a	1 849	92	43	93	566	488	567
	b	1 987	84	54	71	465	539	774
Krankheiten des Ohres und des Warzenfortsatzes (H60 – H95)	a	998	116	44	94	412	190	142
	b	1 074	72	57	106	431	176	232
Krankheiten des Kreislaufsystems (I00 – I99)	a	20 453	105	256	478	6 865	5 478	7 271
	b	18 328	98	181	429	4 190	4 053	9 377
Krankheiten des Atmungssystems (J00 – J99)	a	8 700	1 628	562	753	2 042	1 442	2 273
	b	7 130	1 249	689	620	1 640	975	1 957
Krankheiten des Verdauungssystems (K00 – K93)	a	13 926	621	908	1 512	5 678	2 321	2 886
	b	14 407	518	1 219	1 690	4 715	2 293	3 972
Krankheiten der Haut und der Unterhaut (L00 – L99)	a	2 079	203	288	421	693	205	269
	b	1 769	168	217	264	578	186	356
Krankheiten des Muskel-Skelett-Systems und des Bindegewebes (M00 – M99)	a	9 976	156	345	918	5 018	1 859	1 680
	b	12 837	157	371	855	5 382	2 823	3 249
Krankheiten des Urogenitalsystems (N00 – N99)	a	6 587	184	258	583	2 370	1 353	1 839
	b	8 290	244	800	1 365	3 062	938	1 881
Schwangerschaft, Geburt und Wochenbett (O00 – O99)	a	12 527	7	2 236	9 771	513	–	–
	b	1 117	1 117	–	–	–	–	–
Bestimmte Zustände, die ihren Ursprung in der Perinatalperiode haben (P00 – P96)	a	1 394	1 394	–	–	–	–	–
	b	1 117	1 117	–	–	–	–	–
Angeborene Fehlbildungen, Deformitäten und Chromosomenanomalien (Q00 – Q99)	a	692	465	75	48	81	15	8
	b	646	349	97	67	102	21	10
Symptome und abnorme klinische und Laborbefunde, die anderorts nicht klassifiziert sind (R00 – R99)	a	6 110	681	618	700	1 964	850	1 297
	b	7 490	747	1 016	880	2 078	924	1 845
Verletzungen, Vergiftungen und bestimmte andere Folgen äußerer Ursachen (S00 – T98)	a	12 089	1 518	1 670	1 674	3 621	1 375	2 231
	b	13 174	1 144	953	930	3 136	1 883	5 128
Funktionseinschränkungen (U00 – U99)	a	1	–	1	–	–	–	–
	b	–	–	–	–	–	–	–
Faktoren, die den Gesundheitszustand beeinflussen und zur Inanspruchnahme des Gesundheitswesens führen (Z00 – Z99)	a	3 966	3 377	33	28	207	134	187
	b	4 054	3 339	53	142	245	94	181
Insgesamt	a	121 686	12 394	7 291	11 061	41 251	21 757	27 932
	b	138 438	11 055	10 488	20 603	38 886	20 072	37 334

1) Internationale statistische Klassifikation der Krankheiten und verwandter Gesundheitsprobleme (ICD-10)

**Noch: 4. Entlassene oder verstorbene vollstationäre Patient(inn)en (einschl. Stundenfällen) 2014
nach dem Wohnort sowie nach Altersgruppen, Geschlecht und Diagnosen**

Noch: 4.1 Aus Krankenhäusern

Krankheitsart (Positionsnummer) ¹⁾ a = männlich b = weiblich	Entlassene oder verstorbene vollstationäre Patientinnen und Patienten							
	insgesamt	davon im Alter von ... bis unter ... Jahren						
		unter 15	15 – 25	25 – 40	40 – 65	65 – 75	75 und mehr	
Versorgungsgebiet 08								
Bestimmte infektiöse und parasitäre Krankheiten (A00 – B99)	a	3 926	851	285	316	913	634	927
	b	4 466	763	400	358	879	556	1 510
Neubildungen (C00 – D48)	a	15 257	229	151	382	5 310	4 628	4 557
	b	14 938	129	223	786	6 508	3 451	3 841
Krankheiten des Blutes und der blutbildenden Organe sowie bestimmte Störungen mit Beteiligung des Immunsystems (D50 – D90)	a	1 059	100	36	55	247	202	419
	b	1 529	66	50	78	334	220	781
Endokrine, Ernährungs- und Stoffwechselkrankheiten (E00 – E90)	a	3 368	231	132	220	1 136	619	1 030
	b	4 826	238	182	353	1 319	637	2 097
Psychische und Verhaltensstörungen (F00 – F99)	a	9 345	632	1 092	2 131	4 290	513	687
	b	8 307	564	1 135	1 431	3 338	600	1 239
Krankheiten des Nervensystems (G00 – G99)	a	7 752	443	330	688	3 354	1 408	1 529
	b	6 946	325	441	599	2 555	1 068	1 958
Krankheiten des Auges und der Augenanhangsgebilde (H00 – H59)	a	2 154	69	36	80	626	562	781
	b	2 710	56	51	83	566	632	1 322
Krankheiten des Ohres und des Warzenfortsatzes (H60 – H95)	a	963	131	59	116	395	128	134
	b	1 247	104	58	125	532	186	242
Krankheiten des Kreislaufsystems (I00 – I99)	a	24 504	132	233	621	8 490	6 354	8 674
	b	22 465	129	264	473	5 184	4 695	11 720
Krankheiten des Atmungssystems (J00 – J99)	a	9 893	1 822	531	677	2 324	1 736	2 803
	b	8 137	1 353	616	576	2 002	1 256	2 334
Krankheiten des Verdauungssystems (K00 – K93)	a	14 994	740	900	1 673	6 090	2 522	3 069
	b	17 047	758	1 559	1 791	5 559	2 500	4 880
Krankheiten der Haut und der Unterhaut (L00 – L99)	a	2 402	266	287	403	861	260	325
	b	2 371	206	256	337	774	267	531
Krankheiten des Muskel-Skelett-Systems und des Bindegewebes (M00 – M99)	a	14 739	244	519	1 508	7 652	2 539	2 277
	b	20 808	246	542	1 431	9 256	4 203	5 130
Krankheiten des Urogenitalsystems (N00 – N99)	a	7 375	278	295	744	2 655	1 370	2 033
	b	9 831	281	917	1 620	3 517	1 178	2 318
Schwangerschaft, Geburt und Wochenbett (O00 – O99)	b	12 467	12	2 826	9 232	397	–	–
Bestimmte Zustände, die ihren Ursprung in der Perinatalperiode haben (P00 – P96)	a	1 306	1 305	1	–	–	–	–
	b	1 089	1 089	–	–	–	–	–
Angeborene Fehlbildungen, Deformitäten und Chromosomenanomalien (Q00 – Q99)	a	698	489	71	38	81	15	4
	b	638	364	89	64	88	19	14
Symptome und abnorme klinische und Laborbefunde, die anderorts nicht klassifiziert sind (R00 – R99)	a	6 547	764	573	743	2 074	955	1 438
	b	7 891	852	956	795	2 021	934	2 333
Verletzungen, Vergiftungen und bestimmte andere Folgen äußerer Ursachen (S00 – T98)	a	12 337	1 759	1 471	1 700	3 751	1 346	2 310
	b	14 420	1 265	841	785	3 246	1 960	6 323
Funktionseinschränkungen (U00 – U99)	a	–	–	–	–	–	–	–
	b	–	–	–	–	–	–	–
Faktoren, die den Gesundheitszustand beeinflussen und zur Inanspruchnahme des Gesundheitswesens führen (Z00 – Z99)	a	3 996	3 290	18	40	251	157	240
	b	3 792	3 117	30	104	251	88	202
Insgesamt	a	142 615	13 775	7 020	12 135	50 500	25 948	33 237
	b	165 925	11 917	11 436	21 021	48 326	24 450	48 775

1) Internationale statistische Klassifikation der Krankheiten und verwandter Gesundheitsprobleme (ICD-10)

Noch: 4. Entlassene oder verstorbene vollstationäre Patient(inn)en (einschl. Stundenfällen) 2014
nach dem Wohnort sowie nach Altersgruppen, Geschlecht und Diagnosen

Noch: 4.1 Aus Krankenhäusern

Krankheitsart (Positionsnummer) ¹⁾ a = männlich b = weiblich	Entlassene oder verstorbene vollstationäre Patientinnen und Patienten							
	insgesamt	davon im Alter von ... bis unter ... Jahren						
		unter 15	15 – 25	25 – 40	40 – 65	65 – 75	75 und mehr	
Versorgungsgebiet 09								
Bestimmte infektiöse und parasitäre Krankheiten (A00 – B99)	a	6 085	1 333	493	606	1 413	799	1 441
	b	6 823	1 253	646	615	1 255	747	2 307
Neubildungen (C00 – D48)	a	16 999	221	187	535	6 031	5 070	4 955
	b	17 070	233	193	1 010	7 661	3 609	4 364
Krankheiten des Blutes und der blutbildenden Organe sowie bestimmte Störungen mit Beteiligung des Immunsystems (D50 – D90)	a	1 149	109	44	76	249	222	449
	b	1 605	73	58	88	345	240	801
Endokrine, Ernährungs- und Stoffwechselkrankheiten (E00 – E90)	a	4 083	253	175	252	1 297	805	1 301
	b	5 578	289	243	469	1 626	773	2 178
Psychische und Verhaltensstörungen (F00 – F99)	a	13 817	440	2 017	3 398	6 063	834	1 065
	b	13 024	546	2 067	2 200	5 074	1 010	2 127
Krankheiten des Nervensystems (G00 – G99)	a	9 575	459	415	894	4 003	1 753	2 051
	b	8 726	373	639	938	2 963	1 325	2 488
Krankheiten des Auges und der Augenanhangsgebilde (H00 – H59)	a	2 406	83	69	112	763	609	770
	b	2 991	85	84	114	651	735	1 322
Krankheiten des Ohres und des Warzenfortsatzes (H60 – H95)	a	1 326	170	76	132	567	204	177
	b	1 472	119	79	154	548	263	309
Krankheiten des Kreislaufsystems (I00 – I99)	a	29 859	132	302	756	10 250	7 795	10 624
	b	26 376	118	363	662	5 560	5 537	14 136
Krankheiten des Atmungssystems (J00 – J99)	a	13 071	2 205	748	1 155	3 063	2 129	3 771
	b	10 477	1 689	978	906	2 253	1 389	3 262
Krankheiten des Verdauungssystems (K00 – K93)	a	19 282	977	1 254	2 087	7 816	3 169	3 979
	b	19 450	829	1 739	2 167	6 092	2 787	5 836
Krankheiten der Haut und der Unterhaut (L00 – L99)	a	2 935	312	394	549	1 076	286	318
	b	2 595	227	325	361	817	310	555
Krankheiten des Muskel-Skelett-Systems und des Bindegewebes (M00 – M99)	a	16 875	387	717	1 677	8 227	3 003	2 864
	b	22 404	414	693	1 422	8 952	4 842	6 081
Krankheiten des Urogenitalsystems (N00 – N99)	a	9 561	319	350	904	3 317	1 926	2 745
	b	11 950	348	1 088	1 841	4 288	1 442	2 943
Schwangerschaft, Geburt und Wochenbett (O00 – O99)	a	19 833	2	3 079	16 042	710	–	–
	b	1 863	1 863	–	–	–	–	–
Bestimmte Zustände, die ihren Ursprung in der Perinatalperiode haben (P00 – P96)	a	1 505	1 505	–	–	–	–	–
	b	1 505	1 505	–	–	–	–	–
Angeborene Fehlbildungen, Deformitäten und Chromosomenanomalien (Q00 – Q99)	a	1 290	943	131	81	103	20	12
	b	1 069	637	155	113	118	23	23
Symptome und abnorme klinische und Laborbefunde, die anderorts nicht klassifiziert sind (R00 – R99)	a	8 330	760	734	949	2 658	1 206	2 023
	b	10 495	922	1 387	1 217	2 673	1 258	3 038
Verletzungen, Vergiftungen und bestimmte andere Folgen äußerer Ursachen (S00 – T98)	a	17 948	2 230	2 486	2 488	5 473	2 057	3 214
	b	19 310	1 776	1 500	1 273	4 379	2 665	7 717
Funktionseinschränkungen (U00 – U99)	a	–	–	–	–	–	–	–
	b	–	–	–	–	–	–	–
Faktoren, die den Gesundheitszustand beeinflussen und zur Inanspruchnahme des Gesundheitswesens führen (Z00 – Z99)	a	6 630	5 678	40	75	350	215	272
	b	6 447	5 471	72	179	353	140	232
Insgesamt	a	183 084	18 874	10 632	16 726	62 719	32 102	42 031
	b	209 200	16 909	15 388	31 771	56 318	29 095	59 719

1) Internationale statistische Klassifikation der Krankheiten und verwandter Gesundheitsprobleme (ICD-10)

**Noch: 4. Entlassene oder verstorbene vollstationäre Patient(inn)en (einschl. Stundenfällen) 2014
nach dem Wohnort sowie nach Altersgruppen, Geschlecht und Diagnosen**

Noch: 4.1 Aus Krankenhäusern

Krankheitsart (Positionsnummer) ¹⁾	a = männlich b = weiblich	Entlassene oder verstorbene vollstationäre Patientinnen und Patienten						
		insgesamt	davon im Alter von ... bis unter ... Jahren					
			unter 15	15 – 25	25 – 40	40 – 65	65 – 75	75 und mehr
Versorgungsgebiet 10								
Bestimmte infektiöse und parasitäre Krankheiten (A00 – B99)	a	5 726	1 291	417	524	1 264	778	1 452
	b	5 933	1 159	490	444	1 076	733	2 031
Neubildungen (C00 – D48)	a	17 443	496	179	433	5 909	5 090	5 336
	b	17 558	347	273	894	7 477	3 746	4 821
Krankheiten des Blutes und der blutbildenden Organe sowie bestimmte Störungen mit Beteiligung des Immunsystems (D50 – D90)	a	1 025	108	64	61	243	172	377
	b	1 231	75	39	83	260	180	594
Endokrine, Ernährungs- und Stoffwechselkrankheiten (E00 – E90)	a	4 198	206	167	240	1 426	802	1 357
	b	5 610	237	177	379	1 640	810	2 367
Psychische und Verhaltensstörungen (F00 – F99)	a	13 615	308	1 720	3 650	6 398	748	791
	b	11 379	362	1 826	2 271	4 600	853	1 467
Krankheiten des Nervensystems (G00 – G99)	a	7 789	392	434	748	2 922	1 492	1 801
	b	7 409	351	494	802	2 435	1 143	2 184
Krankheiten des Auges und der Augenanhangsgebilde (H00 – H59)	a	3 061	113	59	115	873	817	1 084
	b	3 897	102	79	135	797	898	1 886
Krankheiten des Ohres und des Warzenfortsatzes (H60 – H95)	a	1 556	183	91	189	619	239	235
	b	1 703	102	102	200	686	267	346
Krankheiten des Kreislaufsystems (I00 – I99)	a	29 330	115	244	798	9 824	7 330	11 019
	b	26 451	127	289	707	5 639	5 337	14 352
Krankheiten des Atmungssystems (J00 – J99)	a	12 189	1 946	764	1 137	2 886	2 016	3 440
	b	10 175	1 491	989	968	2 285	1 390	3 052
Krankheiten des Verdauungssystems (K00 – K93)	a	19 097	869	1 212	2 284	7 508	3 045	4 179
	b	19 584	820	1 593	2 099	6 076	2 892	6 104
Krankheiten der Haut und der Unterhaut (L00 – L99)	a	3 413	228	460	647	1 239	316	523
	b	3 292	207	380	398	1 156	398	753
Krankheiten des Muskel-Skelett-Systems und des Bindegewebes (M00 – M99)	a	14 349	318	603	1 353	6 890	2 562	2 623
	b	19 089	423	619	1 202	7 462	4 146	5 237
Krankheiten des Urogenitalsystems (N00 – N99)	a	9 313	416	324	860	3 273	1 792	2 648
	b	11 352	293	1 150	1 812	3 914	1 440	2 743
Schwangerschaft, Geburt und Wochenbett (O00 – O99)	b	20 825	6	3 950	16 024	845	–	–
Bestimmte Zustände, die ihren Ursprung in der Perinatalperiode haben (P00 – P96)	a	1 915	1 915	–	–	–	–	–
	b	1 631	1 631	–	–	–	–	–
Angeborene Fehlbildungen, Deformitäten und Chromosomenanomalien (Q00 – Q99)	a	1 127	794	98	64	137	17	17
	b	983	515	145	109	149	44	21
Symptome und abnorme klinische und Laborbefunde, die anderorts nicht klassifiziert sind (R00 – R99)	a	9 080	875	755	1 086	2 843	1 311	2 210
	b	10 712	940	1 332	1 168	2 723	1 289	3 260
Verletzungen, Vergiftungen und bestimmte andere Folgen äußerer Ursachen (S00 – T98)	a	17 651	2 318	2 239	2 376	5 223	2 031	3 464
	b	19 166	1 597	1 311	1 156	3 997	2 656	8 449
Funktionseinschränkungen (U00 – U99)	a	–	–	–	–	–	–	–
	b	–	–	–	–	–	–	–
Faktoren, die den Gesundheitszustand beeinflussen und zur Inanspruchnahme des Gesundheitswesens führen (Z00 – Z99)	a	6 567	5 431	37	64	420	288	327
	b	6 165	5 242	40	106	374	151	252
Insgesamt	a	178 444	18 322	9 867	16 629	59 897	30 846	42 883
	b	204 145	16 027	15 278	30 957	53 591	28 373	59 919

1) Internationale statistische Klassifikation der Krankheiten und verwandter Gesundheitsprobleme (ICD-10)

Noch: 4. Entlassene oder verstorbene vollstationäre Patient(inn)en (einschl. Stundenfällen) 2014
nach dem Wohnort sowie nach Altersgruppen, Geschlecht und Diagnosen

Noch: 4.1 Aus Krankenhäusern

Krankheitsart (Positionsnummer) ¹⁾ a = männlich b = weiblich	Entlassene oder verstorbene vollstationäre Patientinnen und Patienten							
	insgesamt	davon im Alter von ... bis unter ... Jahren						
		unter 15	15 – 25	25 – 40	40 – 65	65 – 75	75 und mehr	
Versorgungsgebiet 11								
Bestimmte infektiöse und parasitäre Krankheiten (A00 – B99)	a	2 049	548	205	237	430	237	392
	b	2 272	445	273	244	415	225	670
Neubildungen (C00 – D48)	a	5 099	91	94	137	1 912	1 439	1 426
	b	5 229	62	102	295	2 428	1 093	1 249
Krankheiten des Blutes und der blutbildenden Organe sowie bestimmte Störungen mit Beteiligung des Immunsystems (D50 – D90)	a	350	36	16	26	93	48	131
	b	504	35	15	43	116	77	218
Endokrine, Ernährungs- und Stoffwechselkrankheiten (E00 – E90)	a	1 312	82	53	87	428	250	412
	b	1 781	63	81	170	545	197	725
Psychische und Verhaltensstörungen (F00 – F99)	a	3 841	197	512	936	1 757	175	264
	b	3 346	215	605	648	1 222	217	439
Krankheiten des Nervensystems (G00 – G99)	a	2 923	132	127	257	1 366	542	499
	b	2 483	133	167	237	956	410	580
Krankheiten des Auges und der Augenanhangsgebilde (H00 – H59)	a	585	44	25	27	190	145	154
	b	770	35	25	27	226	193	264
Krankheiten des Ohres und des Warzenfortsatzes (H60 – H95)	a	554	52	25	70	266	63	78
	b	594	42	35	73	249	88	107
Krankheiten des Kreislaufsystems (I00 – I99)	a	9 275	25	80	266	3 301	2 334	3 269
	b	8 187	49	104	192	1 931	1 613	4 298
Krankheiten des Atmungssystems (J00 – J99)	a	4 438	826	303	450	1 116	689	1 054
	b	3 571	607	355	380	824	473	932
Krankheiten des Verdauungssystems (K00 – K93)	a	5 890	326	396	825	2 307	907	1 129
	b	5 677	271	522	628	1 890	792	1 574
Krankheiten der Haut und der Unterhaut (L00 – L99)	a	1 028	96	178	199	342	92	121
	b	931	88	126	119	256	121	221
Krankheiten des Muskel-Skelett-Systems und des Bindegewebes (M00 – M99)	a	5 105	124	222	540	2 553	900	766
	b	6 493	130	223	428	2 740	1 260	1 712
Krankheiten des Urogenitalsystems (N00 – N99)	a	2 665	100	85	238	956	516	770
	b	3 239	100	300	511	1 155	365	808
Schwangerschaft, Geburt und Wochenbett (O00 – O99)	b	5 946	1	1 095	4 661	189	–	–
Bestimmte Zustände, die ihren Ursprung in der Perinatalperiode haben (P00 – P96)	a	505	505	–	–	–	–	–
	b	386	385	–	–	1	–	–
Angeborene Fehlbildungen, Deformitäten und Chromosomenanomalien (Q00 – Q99)	a	354	255	33	19	36	7	4
	b	242	117	41	39	33	6	6
Symptome und abnorme klinische und Laborbefunde, die anderorts nicht klassifiziert sind (R00 – R99)	a	3 421	323	327	490	1 082	480	719
	b	4 231	392	584	519	1 124	450	1 162
Verletzungen, Vergiftungen und bestimmte andere Folgen äußerer Ursachen (S00 – T98)	a	5 483	711	794	826	1 710	527	915
	b	5 340	539	412	363	1 198	639	2 189
Funktionseinschränkungen (U00 – U99)	a	–	–	–	–	–	–	–
	b	–	–	–	–	–	–	–
Faktoren, die den Gesundheitszustand beeinflussen und zur Inanspruchnahme des Gesundheitswesens führen (Z00 – Z99)	a	2 003	1 680	12	45	112	59	95
	b	1 978	1 665	25	62	95	38	93
Insgesamt	a	56 880	6 153	3 487	5 675	19 957	9 410	12 198
	b	63 200	5 374	5 090	9 639	17 593	8 257	17 247

1) Internationale statistische Klassifikation der Krankheiten und verwandter Gesundheitsprobleme (ICD-10)

**Noch: 4. Entlassene oder verstorbene vollstationäre Patient(inn)en (einschl. Stundenfällen) 2014
nach dem Wohnort sowie nach Altersgruppen, Geschlecht und Diagnosen**

Noch: 4.1 Aus Krankenhäusern

Krankheitsart (Positionsnummer) ¹⁾	a = männlich b = weiblich	Entlassene oder verstorbene vollstationäre Patientinnen und Patienten						
		insgesamt	davon im Alter von ... bis unter ... Jahren					
			unter 15	15 – 25	25 – 40	40 – 65	65 – 75	75 und mehr
Versorgungsgebiet 12								
Bestimmte infektiöse und parasitäre Krankheiten (A00 – B99)	a	3 739	868	296	298	868	513	896
	b	4 029	813	348	329	716	489	1 334
Neubildungen (C00 – D48)	a	12 817	169	118	297	4 772	3 765	3 696
	b	12 302	117	146	627	5 187	3 016	3 209
Krankheiten des Blutes und der blutbildenden Organe sowie bestimmte Störungen mit Beteiligung des Immunsystems (D50 – D90)	a	954	112	78	51	199	175	339
	b	1 163	51	36	58	259	219	540
Endokrine, Ernährungs- und Stoffwechselkrankheiten (E00 – E90)	a	3 169	192	144	171	961	651	1 050
	b	4 531	198	208	315	1 275	604	1 931
Psychische und Verhaltensstörungen (F00 – F99)	a	7 997	555	1 146	2 001	3 321	448	526
	b	6 816	382	1 139	1 129	2 595	551	1 020
Krankheiten des Nervensystems (G00 – G99)	a	5 469	354	271	503	2 282	1 006	1 053
	b	5 372	331	417	591	1 892	830	1 311
Krankheiten des Auges und der Augenanhangsgebilde (H00 – H59)	a	1 790	64	49	54	582	495	546
	b	2 239	67	37	79	547	572	937
Krankheiten des Ohres und des Warzenfortsatzes (H60 – H95)	a	764	87	45	71	303	129	129
	b	951	64	50	106	372	160	199
Krankheiten des Kreislaufsystems (I00 – I99)	a	20 513	96	181	516	6 969	5 457	7 294
	b	17 966	107	181	382	4 167	3 938	9 191
Krankheiten des Atmungssystems (J00 – J99)	a	8 867	1 460	441	678	2 164	1 650	2 474
	b	6 954	1 068	542	567	1 580	1 042	2 155
Krankheiten des Verdauungssystems (K00 – K93)	a	12 592	613	728	1 441	5 044	2 121	2 645
	b	13 296	548	1 137	1 459	4 223	2 011	3 918
Krankheiten der Haut und der Unterhaut (L00 – L99)	a	2 162	172	306	426	757	226	275
	b	2 043	164	233	258	686	257	445
Krankheiten des Muskel-Skelett-Systems und des Bindegewebes (M00 – M99)	a	12 093	216	430	1 164	6 080	2 234	1 969
	b	16 575	219	452	1 073	7 152	3 549	4 130
Krankheiten des Urogenitalsystems (N00 – N99)	a	5 397	189	154	549	1 882	1 096	1 527
	b	6 793	183	657	1 075	2 528	887	1 463
Schwangerschaft, Geburt und Wochenbett (O00 – O99)	a	10 230	3	2 088	7 766	373	–	–
	b	881	881	–	–	–	–	–
Bestimmte Zustände, die ihren Ursprung in der Perinatalperiode haben (P00 – P96)	a	1 055	1 055	–	–	–	–	–
	b	881	881	–	–	–	–	–
Angeborene Fehlbildungen, Deformitäten und Chromosomenanomalien (Q00 – Q99)	a	669	469	73	39	73	12	3
	b	596	310	93	57	98	18	20
Symptome und abnorme klinische und Laborbefunde, die anderorts nicht klassifiziert sind (R00 – R99)	a	5 224	569	408	569	1 641	759	1 278
	b	6 691	572	801	721	1 795	807	1 995
Verletzungen, Vergiftungen und bestimmte andere Folgen äußerer Ursachen (S00 – T98)	a	10 443	1 228	1 408	1 490	3 161	1 183	1 973
	b	11 941	997	830	716	2 638	1 737	5 023
Funktionseinschränkungen (U00 – U99)	a	–	–	–	–	–	–	–
	b	–	–	–	–	–	–	–
Faktoren, die den Gesundheitszustand beeinflussen und zur Inanspruchnahme des Gesundheitswesens führen (Z00 – Z99)	a	3 431	2 803	20	33	215	137	223
	b	3 416	2 822	50	83	202	90	169
Insgesamt	a	119 145	11 271	6 296	10 351	41 274	22 057	27 896
	b	134 785	9 897	9 445	17 391	38 285	20 777	38 990

1) Internationale statistische Klassifikation der Krankheiten und verwandter Gesundheitsprobleme (ICD-10)

Noch: 4. Entlassene oder verstorbene vollstationäre Patient(inn)en (einschl. Stundenfällen) 2014
nach dem Wohnort sowie nach Altersgruppen, Geschlecht und Diagnosen

Noch: 4.1 Aus Krankenhäusern

Krankheitsart (Positionsnummer) ¹⁾ a = männlich b = weiblich	Entlassene oder verstorbene vollstationäre Patientinnen und Patienten							
	insgesamt	davon im Alter von ... bis unter ... Jahren						
		unter 15	15 – 25	25 – 40	40 – 65	65 – 75	75 und mehr	
Versorgungsgebiet 13								
Bestimmte infektiöse und parasitäre Krankheiten (A00 – B99)	a	4 137	760	333	426	1 006	556	1 056
	b	4 609	599	357	419	889	607	1 738
Neubildungen (C00 – D48)	a	15 615	281	91	420	5 465	4 737	4 621
	b	15 451	172	183	849	6 608	3 581	4 058
Krankheiten des Blutes und der blutbildenden Organe sowie bestimmte Störungen mit Beteiligung des Immunsystems (D50 – D90)	a	1 065	116	36	79	243	192	399
	b	1 460	65	41	108	295	257	694
Endokrine, Ernährungs- und Stoffwechselkrankheiten (E00 – E90)	a	3 404	133	134	215	1 098	664	1 160
	b	4 747	145	158	334	1 250	655	2 205
Psychische und Verhaltensstörungen (F00 – F99)	a	11 427	551	1 361	2 884	5 410	604	617
	b	9 093	463	1 326	1 769	3 622	677	1 236
Krankheiten des Nervensystems (G00 – G99)	a	7 245	392	248	616	2 985	1 449	1 555
	b	6 339	331	320	609	2 221	1 054	1 804
Krankheiten des Auges und der Augenanhangsgebilde (H00 – H59)	a	3 101	86	41	136	848	817	1 173
	b	4 522	72	56	139	850	1 105	2 300
Krankheiten des Ohres und des Warzenfortsatzes (H60 – H95)	a	927	100	64	135	370	123	135
	b	1 024	83	60	114	412	158	197
Krankheiten des Kreislaufsystems (I00 – I99)	a	23 267	85	194	658	7 744	6 190	8 396
	b	22 025	77	164	486	4 760	4 682	11 856
Krankheiten des Atmungssystems (J00 – J99)	a	9 977	1 691	534	845	2 468	1 831	2 608
	b	8 383	1 232	613	700	1 960	1 324	2 554
Krankheiten des Verdauungssystems (K00 – K93)	a	15 346	590	842	1 859	6 016	2 654	3 385
	b	16 382	460	1 274	1 785	5 208	2 651	5 004
Krankheiten der Haut und der Unterhaut (L00 – L99)	a	2 319	171	280	461	823	264	320
	b	2 262	159	204	273	750	314	562
Krankheiten des Muskel-Skelett-Systems und des Bindegewebes (M00 – M99)	a	14 313	204	509	1 584	7 133	2 468	2 415
	b	20 195	203	530	1 434	8 394	4 221	5 413
Krankheiten des Urogenitalsystems (N00 – N99)	a	7 370	237	279	782	2 485	1 521	2 066
	b	9 530	230	938	1 712	3 243	1 187	2 220
Schwangerschaft, Geburt und Wochenbett (O00 – O99)	b	14 337	5	2 919	10 854	559	–	–
	a	1 417	1 417	–	–	–	–	–
Bestimmte Zustände, die ihren Ursprung in der Perinatalperiode haben (P00 – P96)	b	1 216	1 216	–	–	–	–	–
	a	752	533	73	45	73	15	13
Angeborene Fehlbildungen, Deformitäten und Chromosomenanomalien (Q00 – Q99)	b	673	375	78	82	102	19	17
	a	6 420	709	522	769	1 922	961	1 537
Symptome und abnorme klinische und Laborbefunde, die anderorts nicht klassifiziert sind (R00 – R99)	b	8 262	729	892	947	1 959	1 004	2 731
	a	11 887	1 287	1 220	1 722	3 613	1 427	2 618
Verletzungen, Vergiftungen und bestimmte andere Folgen äußerer Ursachen (S00 – T98)	b	14 975	878	761	933	3 026	2 110	7 267
	a	–	–	–	–	–	–	–
Funktionseinschränkungen (U00 – U99)	b	–	–	–	–	–	–	–
	a	4 689	3 663	48	74	347	226	331
Faktoren, die den Gesundheitszustand beeinflussen und zur Inanspruchnahme des Gesundheitswesens führen (Z00 – Z99)	b	4 700	3 765	63	120	325	153	274
	Insgesamt	a	144 678	13 006	6 809	13 710	50 049	26 699
	b	170 185	11 259	10 937	23 667	46 433	25 759	52 130

1) Internationale statistische Klassifikation der Krankheiten und verwandter Gesundheitsprobleme (ICD-10)

**Noch: 4. Entlassene oder verstorbene vollstationäre Patient(inn)en (einschl. Stundenfällen) 2014
nach dem Wohnort sowie nach Altersgruppen, Geschlecht und Diagnosen**

Noch: 4.1 Aus Krankenhäusern

Krankheitsart (Positionsnummer) ¹⁾ a = männlich b = weiblich	Entlassene oder verstorbene vollstationäre Patientinnen und Patienten							
	insgesamt	davon im Alter von ... bis unter ... Jahren						
		unter 15	15 – 25	25 – 40	40 – 65	65 – 75	75 und mehr	
Versorgungsgebiet 14								
Bestimmte infektiöse und parasitäre Krankheiten (A00 – B99)	a	3 702	873	223	278	861	565	902
	b	4 023	773	324	261	759	508	1 398
Neubildungen (C00 – D48)	a	15 317	207	128	328	5 192	4 930	4 532
	b	15 523	155	221	588	6 305	4 092	4 162
Krankheiten des Blutes und der blutbildenden Organe sowie bestimmte Störungen mit Beteiligung des Immunsystems (D50 – D90)	a	841	55	28	42	182	173	361
	b	1 220	57	66	55	236	185	621
Endokrine, Ernährungs- und Stoffwechselkrankheiten (E00 – E90)	a	2 832	134	113	133	890	579	983
	b	3 928	170	152	250	999	527	1 830
Psychische und Verhaltensstörungen (F00 – F99)	a	8 731	498	1 157	2 117	4 025	421	513
	b	7 771	365	1 232	1 352	3 089	591	1 142
Krankheiten des Nervensystems (G00 – G99)	a	6 413	463	279	547	2 712	1 072	1 340
	b	5 959	394	432	491	2 102	907	1 633
Krankheiten des Auges und der Augenanhangsgebilde (H00 – H59)	a	2 339	90	52	88	717	586	806
	b	2 949	84	51	90	688	772	1 264
Krankheiten des Ohres und des Warzenfortsatzes (H60 – H95)	a	986	99	45	88	437	174	143
	b	1 139	65	57	88	513	192	224
Krankheiten des Kreislaufsystems (I00 – I99)	a	20 631	81	144	512	6 925	5 370	7 599
	b	18 722	95	205	428	4 156	4 115	9 723
Krankheiten des Atmungssystems (J00 – J99)	a	8 483	1 604	476	655	2 026	1 470	2 252
	b	7 173	1 148	567	534	1 662	1 081	2 181
Krankheiten des Verdauungssystems (K00 – K93)	a	13 485	619	783	1 506	5 282	2 365	2 930
	b	14 227	441	1 219	1 451	4 457	2 228	4 431
Krankheiten der Haut und der Unterhaut (L00 – L99)	a	2 038	142	290	363	749	228	266
	b	1 963	117	194	244	643	245	520
Krankheiten des Muskel-Skelett-Systems und des Bindegewebes (M00 – M99)	a	12 781	219	473	1 188	6 359	2 296	2 246
	b	17 301	242	512	973	7 210	3 861	4 503
Krankheiten des Urogenitalsystems (N00 – N99)	a	6 254	238	234	558	2 135	1 279	1 810
	b	7 942	240	731	1 292	2 822	995	1 862
Schwangerschaft, Geburt und Wochenbett (O00 – O99)	b	10 973	6	2 247	8 350	370	–	–
Bestimmte Zustände, die ihren Ursprung in der Perinatalperiode haben (P00 – P96)	a	968	968	–	–	–	–	–
	b	898	898	–	–	–	–	–
Angeborene Fehlbildungen, Deformitäten und Chromosomenanomalien (Q00 – Q99)	a	666	474	65	39	69	12	7
	b	540	277	88	65	82	19	9
Symptome und abnorme klinische und Laborbefunde, die anderorts nicht klassifiziert sind (R00 – R99)	a	5 398	693	477	532	1 646	799	1 251
	b	6 547	733	841	632	1 605	810	1 926
Verletzungen, Vergiftungen und bestimmte andere Folgen äußerer Ursachen (S00 – T98)	a	11 052	1 296	1 334	1 348	3 393	1 364	2 317
	b	13 195	970	796	772	2 808	1 980	5 869
Funktionseinschränkungen (U00 – U99)	a	–	–	–	–	–	–	–
	b	–	–	–	–	–	–	–
Faktoren, die den Gesundheitszustand beeinflussen und zur Inanspruchnahme des Gesundheitswesens führen (Z00 – Z99)	a	3 641	2 973	18	35	220	163	232
	b	3 546	2 896	48	79	217	143	163
Insgesamt	a	126 558	11 726	6 319	10 357	43 820	23 846	30 490
	b	145 539	10 126	9 983	17 995	40 723	23 251	43 461

1) Internationale statistische Klassifikation der Krankheiten und verwandter Gesundheitsprobleme (ICD-10)

Noch: 4. Entlassene oder verstorbene vollstationäre Patient(inn)en (einschl. Stundenfällen) 2014
nach dem Wohnort sowie nach Altersgruppen, Geschlecht und Diagnosen

Noch: 4.1 Aus Krankenhäusern

Krankheitsart (Positionsnummer) ¹⁾ a = männlich b = weiblich	Entlassene oder verstorbene vollstationäre Patientinnen und Patienten							
	insgesamt	davon im Alter von ... bis unter ... Jahren						
		unter 15	15 – 25	25 – 40	40 – 65	65 – 75	75 und mehr	
Versorgungsgebiet 15								
Bestimmte infektiöse und parasitäre Krankheiten (A00 – B99)	a	1 133	295	90	97	238	147	266
	b	1 310	239	132	96	226	155	462
Neubildungen (C00 – D48)	a	3 379	29	37	79	1 222	1 023	989
	b	3 416	52	51	171	1 484	735	923
Krankheiten des Blutes und der blutbildenden Organe sowie bestimmte Störungen mit Beteiligung des Immunsystems (D50 – D90)	a	259	35	9	13	62	40	100
	b	362	16	13	12	102	58	161
Endokrine, Ernährungs- und Stoffwechselkrankheiten (E00 – E90)	a	823	51	45	35	247	165	280
	b	1 137	45	46	81	301	171	493
Psychische und Verhaltensstörungen (F00 – F99)	a	2 460	190	407	563	936	143	221
	b	2 302	117	478	333	811	173	390
Krankheiten des Nervensystems (G00 – G99)	a	2 017	81	93	205	873	352	413
	b	1 848	70	140	183	651	282	522
Krankheiten des Auges und der Augenanhangsgebilde (H00 – H59)	a	492	23	17	23	163	125	141
	b	547	22	12	23	182	117	191
Krankheiten des Ohres und des Warzenfortsatzes (H60 – H95)	a	240	27	12	32	85	42	42
	b	305	14	12	37	106	47	89
Krankheiten des Kreislaufsystems (I00 – I99)	a	6 495	38	65	146	2 120	1 685	2 441
	b	5 736	24	66	141	1 271	1 158	3 076
Krankheiten des Atmungssystems (J00 – J99)	a	2 692	341	140	199	693	496	823
	b	2 025	259	160	171	501	319	615
Krankheiten des Verdauungssystems (K00 – K93)	a	3 998	183	257	389	1 646	649	874
	b	4 090	149	364	384	1 345	627	1 221
Krankheiten der Haut und der Unterhaut (L00 – L99)	a	645	35	109	122	209	64	106
	b	550	32	72	70	173	82	121
Krankheiten des Muskel-Skelett-Systems und des Bindegewebes (M00 – M99)	a	4 204	62	174	358	2 118	749	743
	b	5 030	83	149	275	2 128	1 040	1 355
Krankheiten des Urogenitalsystems (N00 – N99)	a	1 462	56	54	110	545	250	447
	b	2 038	55	228	338	753	215	449
Schwangerschaft, Geburt und Wochenbett (O00 – O99)	a	3 062	3	540	2 424	95	–	–
	b	–	–	–	–	–	–	–
Bestimmte Zustände, die ihren Ursprung in der Perinatalperiode haben (P00 – P96)	a	276	276	–	–	–	–	–
	b	254	254	–	–	–	–	–
Angeborene Fehlbildungen, Deformitäten und Chromosomenanomalien (Q00 – Q99)	a	184	124	19	19	16	3	3
	b	151	68	31	21	22	6	3
Symptome und abnorme klinische und Laborbefunde, die anderorts nicht klassifiziert sind (R00 – R99)	a	1 700	164	172	211	555	206	392
	b	2 027	184	266	257	551	230	539
Verletzungen, Vergiftungen und bestimmte andere Folgen äußerer Ursachen (S00 – T98)	a	3 471	400	516	452	1 063	379	661
	b	3 578	253	302	238	835	512	1 438
Funktionseinschränkungen (U00 – U99)	a	1	–	–	–	–	–	1
	b	–	–	–	–	–	–	–
Faktoren, die den Gesundheitszustand beeinflussen und zur Inanspruchnahme des Gesundheitswesens führen (Z00 – Z99)	a	1022	812	9	14	68	44	75
	b	964	754	18	24	65	23	80
Insgesamt	a	36 953	3 222	2 225	3 067	12 859	6 562	9 018
	b	40 732	2 693	3 080	5 279	11 602	5 950	12 128

1) Internationale statistische Klassifikation der Krankheiten und verwandter Gesundheitsprobleme (ICD-10)

**Noch: 4. Entlassene oder verstorbene vollstationäre Patient(inn)en (einschl. Stundenfällen) 2014
nach dem Wohnort sowie nach Altersgruppen, Geschlecht und Diagnosen**

Noch: 4.1 Aus Krankenhäusern

Krankheitsart (Positionsnummer) ¹⁾ a = männlich b = weiblich	Entlassene oder verstorbene vollstationäre Patientinnen und Patienten							
	insgesamt	davon im Alter von ... bis unter ... Jahren						
		unter 15	15 – 25	25 – 40	40 – 65	65 – 75	75 und mehr	
Versorgungsgebiet 16								
Bestimmte infektiöse und parasitäre Krankheiten (A00 – B99)	a	1 420	275	129	124	343	210	339
	b	1 438	230	118	131	327	182	450
Neubildungen (C00 – D48)	a	5 020	36	69	125	1 839	1 473	1 478
	b	4 889	61	92	257	2 225	1 181	1 073
Krankheiten des Blutes und der blutbildenden Organe sowie bestimmte Störungen mit Beteiligung des Immunsystems (D50 – D90)	a	310	27	8	13	78	61	123
	b	405	25	6	15	104	52	203
Endokrine, Ernährungs- und Stoffwechselkrankheiten (E00 – E90)	a	1 121	42	35	87	405	204	348
	b	1 529	54	75	121	497	211	571
Psychische und Verhaltensstörungen (F00 – F99)	a	2 874	103	411	785	1 308	130	137
	b	2 908	110	512	572	1 218	201	295
Krankheiten des Nervensystems (G00 – G99)	a	2 435	147	81	199	1 108	433	467
	b	1 898	102	105	172	665	282	572
Krankheiten des Auges und der Augenanhangsgebilde (H00 – H59)	a	669	36	14	34	239	163	183
	b	751	35	20	26	196	188	286
Krankheiten des Ohres und des Warzenfortsatzes (H60 – H95)	a	311	31	17	31	142	51	39
	b	372	24	17	41	150	66	74
Krankheiten des Kreislaufsystems (I00 – I99)	a	9 082	35	76	179	3 207	2 349	3 236
	b	7 258	18	78	210	1 716	1 541	3 695
Krankheiten des Atmungssystems (J00 – J99)	a	3 646	641	209	309	888	684	915
	b	2 707	479	253	259	616	426	674
Krankheiten des Verdauungssystems (K00 – K93)	a	5 421	248	315	586	2 214	851	1 207
	b	5 243	183	477	567	1 735	867	1 414
Krankheiten der Haut und der Unterhaut (L00 – L99)	a	830	56	97	131	327	90	129
	b	768	52	91	90	250	102	183
Krankheiten des Muskel-Skelett-Systems und des Bindegewebes (M00 – M99)	a	4 694	57	237	505	2 422	786	687
	b	5 806	94	192	411	2 543	1 197	1 369
Krankheiten des Urogenitalsystems (N00 – N99)	a	2 119	95	95	213	766	413	537
	b	3 131	79	288	606	1 193	368	597
Schwangerschaft, Geburt und Wochenbett (O00 – O99)	a	5 592	–	1 072	4 374	146	–	–
	b	516	516	–	–	–	–	–
Bestimmte Zustände, die ihren Ursprung in der Perinatalperiode haben (P00 – P96)	a	564	564	–	–	–	–	–
	b	516	516	–	–	–	–	–
Angeborene Fehlbildungen, Deformitäten und Chromosomenanomalien (Q00 – Q99)	a	318	228	30	20	35	5	–
	b	260	140	42	35	33	9	1
Symptome und abnorme klinische und Laborbefunde, die anderorts nicht klassifiziert sind (R00 – R99)	a	1 928	144	197	251	634	263	439
	b	2 183	186	304	285	577	261	570
Verletzungen, Vergiftungen und bestimmte andere Folgen äußerer Ursachen (S00 – T98)	a	4 898	570	703	701	1 504	547	873
	b	4 912	388	375	308	1 139	753	1 949
Funktionseinschränkungen (U00 – U99)	a	–	–	–	–	–	–	–
	b	–	–	–	–	–	–	–
Faktoren, die den Gesundheitszustand beeinflussen und zur Inanspruchnahme des Gesundheitswesens führen (Z00 – Z99)	a	1 539	1 269	9	21	103	57	80
	b	1 465	1 206	11	31	102	41	74
Insgesamt	a	49 199	4 604	2 732	4 314	17 562	8 770	11 217
	b	54 031	3 982	4 128	8 511	15 432	7 928	14 050

1) Internationale statistische Klassifikation der Krankheiten und verwandter Gesundheitsprobleme (ICD-10)

**Noch. 4. Entlassene oder verstorbene vollstationäre Patient(inn)en (einschl. Stundenfällen) 2014
nach dem Wohnort sowie nach Altersgruppen, Geschlecht und Diagnosen
4.2 Aus Vorsorge- oder Rehabilitationseinrichtungen**

Krankheitsart (Positionsnummer) ¹⁾ a = männlich b = weiblich	Entlassene oder verstorbene vollstationäre Patientinnen und Patienten							
	insgesamt	davon im Alter von ... bis unter ... Jahren						
		unter 15	15 – 25	25 – 40	40 – 65	65 – 75	75 und mehr	
Regierungsbezirk Düsseldorf								
Bestimmte infektiöse und parasitäre Krankheiten (A00 – B99)	a	130	4	–	11	59	21	35
	b	113	2	1	9	41	26	34
Neubildungen (C00 – D48)	a	4 619	18	23	102	1 967	1 533	976
	b	5 995	18	19	198	3 044	1 460	1 256
Krankheiten des Blutes und der blutbildenden Organe sowie bestimmte Störungen mit Beteiligung des Immunsystems (D50 – D90)	a	132	76	1	8	36	5	6
	b	157	83	1	18	41	3	11
Endokrine, Ernährungs- und Stoffwechselkrankheiten (E00 – E90)	a	1 053	222	68	57	606	61	39
	b	870	223	82	147	328	52	38
Psychische und Verhaltensstörungen (F00 – F99)	a	5 017	478	150	735	3 538	65	51
	b	9 979	287	265	2 688	6 417	218	104
Krankheiten des Nervensystems (G00 – G99)	a	1 268	72	28	98	642	227	201
	b	1 307	56	37	166	690	197	161
Krankheiten des Auges und der Augenanhangsgebilde (H00 – H59)	a	23	5	–	–	16	1	1
	b	21	6	–	1	12	1	1
Krankheiten des Ohres und des Warzenfortsatzes (H60 – H95)	a	103	7	–	8	82	5	1
	b	137	5	–	6	112	9	5
Krankheiten des Kreislaufsystems (I00 – I99)	a	8 424	4	19	129	4 319	1 896	2 057
	b	5 335	5	14	98	1 743	1 292	2 183
Krankheiten des Atmungssystems (J00 – J99)	a	2 381	750	17	53	1 046	272	243
	b	2 221	539	26	148	1 062	257	189
Krankheiten des Verdauungssystems (K00 – K93)	a	438	12	7	34	271	46	68
	b	527	10	16	51	272	74	104
Krankheiten der Haut und der Unterhaut (L00 – L99)	a	409	137	16	31	192	22	11
	b	482	152	13	56	222	24	15
Krankheiten des Muskel-Skelett-Systems und des Bindegewebes (M00 – M99)	a	8 202	25	40	356	4 635	1 583	1 563
	b	16 179	101	89	634	7 763	3 516	4 076
Krankheiten des Urogenitalsystems (N00 – N99)	a	91	1	1	5	43	11	30
	b	125	7	1	17	52	11	37
Schwangerschaft, Geburt und Wochenbett (O00 – O99)	b	1	–	–	1	–	–	–
Bestimmte Zustände, die ihren Ursprung in der Perinatalperiode haben (P00 – P96)	a	6	4	–	2	–	–	–
	b	4	2	–	1	1	–	–
Angeborene Fehlbildungen, Deformitäten und Chromosomenanomalien (Q00 – Q99)	a	86	38	7	6	31	3	1
	b	102	35	9	11	41	4	2
Symptome und abnorme klinische und Laborbefunde, die anderorts nicht klassifiziert sind (R00 – R99)	a	347	83	3	10	98	45	108
	b	703	72	6	145	216	71	193
Verletzungen, Vergiftungen und bestimmte andere Folgen äußerer Ursachen (S00 – T98)	a	2 047	23	39	91	597	459	838
	b	4 101	22	11	43	666	809	2 550
Funktionseinschränkungen (U00 – U99)	a	1	–	–	–	–	–	1
	b	6	–	–	–	–	–	6
Faktoren, die den Gesundheitszustand beeinflussen und zur Inanspruchnahme des Gesundheitswesens führen (Z00 – Z99)	a	2 650	520	12	60	790	599	669
	b	3 305	569	6	176	972	708	874
Insgesamt	a	37 427	2 479	431	1 796	18 968	6 854	6 899
	b	51 670	2 194	596	4 614	23 695	8 732	11 839

1) Internationale statistische Klassifikation der Krankheiten und verwandter Gesundheitsprobleme (ICD-10)

**Noch: 4. Entlassene oder verstorbene vollstationäre Patient(inn)en (einschl. Stundenfällen) 2014
nach dem Wohnort sowie nach Altersgruppen, Geschlecht und Diagnosen**

Noch: 4.2 Aus Vorsorge- oder Rehabilitationseinrichtungen

Krankheitsart (Positionsnummer) ¹⁾ a = männlich b = weiblich	Entlassene oder verstorbene vollstationäre Patientinnen und Patienten							
	insgesamt	davon im Alter von ... bis unter ... Jahren						
		unter 15	15 – 25	25 – 40	40 – 65	65 – 75	75 und mehr	
Regierungsbezirk Köln								
Bestimmte infektiöse und parasitäre Krankheiten (A00 – B99)	a	125	3	3	14	67	26	12
	b	86	1	1	12	42	12	18
Neubildungen (C00 – D48)	a	3 395	15	25	92	1 551	1 120	592
	b	4 813	17	21	190	2 617	1 200	768
Krankheiten des Blutes und der blutbildenden Organe sowie bestimmte Störungen mit Beteiligung des Immunsystems (D50 – D90)	a	132	85	1	5	30	7	4
	b	127	69	1	8	28	11	10
Endokrine, Ernährungs- und Stoffwechselkrankheiten (E00 – E90)	a	926	154	51	61	558	72	30
	b	799	172	62	118	337	70	40
Psychische und Verhaltensstörungen (F00 – F99)	a	4 929	468	159	691	3 485	89	37
	b	8 970	277	263	2 473	5 654	201	102
Krankheiten des Nervensystems (G00 – G99)	a	1 190	38	30	77	624	216	205
	b	1 158	37	28	149	642	155	147
Krankheiten des Auges und der Augenanhangsgebilde (H00 – H59)	a	16	5	–	1	7	–	3
	b	28	5	–	1	21	1	–
Krankheiten des Ohres und des Warzenfortsatzes (H60 – H95)	a	128	8	–	4	109	6	1
	b	114	6	1	15	81	5	6
Krankheiten des Kreislaufsystems (I00 – I99)	a	7 201	3	18	131	3 574	1 784	1 691
	b	4 288	10	12	89	1 472	1 017	1 688
Krankheiten des Atmungssystems (J00 – J99)	a	2 076	728	16	53	841	274	164
	b	1 866	469	23	123	850	267	134
Krankheiten des Verdauungssystems (K00 – K93)	a	347	9	2	37	227	39	33
	b	453	12	12	67	249	59	54
Krankheiten der Haut und der Unterhaut (L00 – L99)	a	392	165	6	30	165	16	10
	b	450	154	14	62	186	25	9
Krankheiten des Muskel-Skelett-Systems und des Bindegewebes (M00 – M99)	a	6 796	30	41	295	3 968	1 288	1 174
	b	12 530	82	84	588	6 345	2 629	2 802
Krankheiten des Urogenitalsystems (N00 – N99)	a	89	2	1	1	48	16	21
	b	84	6	–	10	51	9	8
Schwangerschaft, Geburt und Wochenbett (O00 – O99)	b	3	–	–	2	1	–	–
Bestimmte Zustände, die ihren Ursprung in der Perinatalperiode haben (P00 – P96)	a	4	2	–	–	1	1	–
	b	4	1	–	–	3	–	–
Angeborene Fehlbildungen, Deformitäten und Chromosomenanomalien (Q00 – Q99)	a	76	38	7	5	23	1	2
	b	111	35	18	14	41	1	2
Symptome und abnorme klinische und Laborbefunde, die anderorts nicht klassifiziert sind (R00 – R99)	a	302	105	5	23	106	24	39
	b	498	93	5	133	176	35	56
Verletzungen, Vergiftungen und bestimmte andere Folgen äußerer Ursachen (S00 – T98)	a	1 549	22	50	82	540	316	539
	b	2 729	29	20	52	577	647	1 404
Funktionseinschränkungen (U00 – U99)	a	1	–	–	–	–	1	–
	b	–	–	–	–	–	–	–
Faktoren, die den Gesundheitszustand beeinflussen und zur Inanspruchnahme des Gesundheitswesens führen (Z00 – Z99)	a	2 043	452	18	86	566	489	432
	b	2 242	511	11	144	676	410	490
Insgesamt	a	31 717	2 332	433	1 688	16 490	5 785	4 989
	b	41 353	1 986	576	4 250	20 049	6 754	7 738

1) Internationale statistische Klassifikation der Krankheiten und verwandter Gesundheitsprobleme (ICD-10)

Noch: 4. Entlassene oder verstorbene vollstationäre Patient(inn)en (einschl. Stundenfällen) 2014
nach dem Wohnort sowie nach Altersgruppen, Geschlecht und Diagnosen

Noch: 4.2 Aus Vorsorge- oder Rehabilitationseinrichtungen

Krankheitsart (Positionsnummer) ¹⁾ a = männlich b = weiblich	Entlassene oder verstorbene vollstationäre Patientinnen und Patienten							
	insgesamt	davon im Alter von ... bis unter ... Jahren						
		unter 15	15 – 25	25 – 40	40 – 65	65 – 75	75 und mehr	
Regierungsbezirk Münster								
Bestimmte infektiöse und parasitäre Krankheiten (A00 – B99)	a	84	2	1	5	35	8	33
	b	85	6	–	6	20	15	38
Neubildungen (C00 – D48)	a	2 742	11	23	73	1 249	903	483
	b	3 406	10	13	115	1 885	748	635
Krankheiten des Blutes und der blutbildenden Organe sowie bestimmte Störungen mit Beteiligung des Immunsystems (D50 – D90)	a	83	46	1	6	19	7	4
	b	80	51	1	8	14	2	4
Endokrine, Ernährungs- und Stoffwechselkrankheiten (E00 – E90)	a	576	90	38	43	350	36	19
	b	492	127	50	69	208	22	16
Psychische und Verhaltensstörungen (F00 – F99)	a	3 121	324	84	527	2 123	46	17
	b	5 482	176	102	1 698	3 351	109	46
Krankheiten des Nervensystems (G00 – G99)	a	782	32	26	63	421	134	106
	b	751	29	25	100	404	95	98
Krankheiten des Auges und der Augenanhangsgebilde (H00 – H59)	a	14	2	–	1	9	1	1
	b	16	6	–	2	7	1	–
Krankheiten des Ohres und des Warzenfortsatzes (H60 – H95)	a	85	6	1	6	70	2	–
	b	69	10	1	5	45	5	3
Krankheiten des Kreislaufsystems (I00 – I99)	a	4 496	3	17	67	2 317	996	1 096
	b	2 625	5	10	66	851	589	1 104
Krankheiten des Atmungssystems (J00 – J99)	a	1 502	506	7	38	556	184	211
	b	1 210	372	16	98	507	121	96
Krankheiten des Verdauungssystems (K00 – K93)	a	292	8	7	22	171	41	43
	b	368	16	11	33	162	49	97
Krankheiten der Haut und der Unterhaut (L00 – L99)	a	338	108	9	17	188	11	5
	b	362	101	10	40	169	19	23
Krankheiten des Muskel-Skelett-Systems und des Bindegewebes (M00 – M99)	a	6 512	19	42	375	4 296	901	879
	b	9 123	50	68	475	4 742	1 769	2 019
Krankheiten des Urogenitalsystems (N00 – N99)	a	66	2	–	5	34	10	15
	b	69	–	1	8	28	9	23
Schwangerschaft, Geburt und Wochenbett (O00 – O99)	b	1	–	–	1	–	–	–
Bestimmte Zustände, die ihren Ursprung in der Perinatalperiode haben (P00 – P96)	a	2	2	–	–	–	–	–
	b	4	2	1	–	1	–	–
Angeborene Fehlbildungen, Deformitäten und Chromosomenanomalien (Q00 – Q99)	a	62	28	5	10	17	1	1
	b	71	21	9	11	30	–	–
Symptome und abnorme klinische und Laborbefunde, die anderorts nicht klassifiziert sind (R00 – R99)	a	218	57	3	9	75	25	49
	b	383	51	3	106	113	30	80
Verletzungen, Vergiftungen und bestimmte andere Folgen äußerer Ursachen (S00 – T98)	a	1 193	15	43	67	418	199	451
	b	2 225	11	25	29	423	429	1 308
Funktionseinschränkungen (U00 – U99)	a	1	–	–	–	–	1	–
	b	3	–	–	–	–	1	2
Faktoren, die den Gesundheitszustand beeinflussen und zur Inanspruchnahme des Gesundheitswesens führen (Z00 – Z99)	a	1 469	318	11	66	497	270	307
	b	1 729	343	10	144	511	324	397
Insgesamt	a	23 638	1 579	318	1 400	12 845	3 776	3 720
	b	28 554	1 387	356	3 014	13 471	4 337	5 989

1) Internationale statistische Klassifikation der Krankheiten und verwandter Gesundheitsprobleme (ICD-10)

**Noch: 4. Entlassene oder verstorbene vollstationäre Patient(inn)en (einschl. Stundenfällen) 2014
nach dem Wohnort sowie nach Altersgruppen, Geschlecht und Diagnosen**
Noch: 4.2 Aus Vorsorge- oder Rehabilitationseinrichtungen

Krankheitsart (Positionsnummer) ¹⁾	a = männlich b = weiblich	Entlassene oder verstorbene vollstationäre Patientinnen und Patienten						
		insgesamt	davon im Alter von ... bis unter ... Jahren					
			unter 15	15 – 25	25 – 40	40 – 65	65 – 75	75 und mehr
Regierungsbezirk Detmold								
Bestimmte infektiöse und parasitäre Krankheiten (A00 – B99)	a	58	4	2	5	25	9	13
	b	36	3	1	5	19	3	5
Neubildungen (C00 – D48)	a	2 166	5	12	64	1 008	707	370
	b	2 630	4	13	91	1 470	551	501
Krankheiten des Blutes und der blutbildenden Organe sowie bestimmte Störungen mit Beteiligung des Immunsystems (D50 – D90)	a	104	76	–	4	17	4	3
	b	103	64	–	12	18	3	6
Endokrine, Ernährungs- und Stoffwechselkrankheiten (E00 – E90)	a	457	111	34	39	237	20	16
	b	481	147	41	78	182	19	14
Psychische und Verhaltensstörungen (F00 – F99)	a	2 865	253	94	495	1 955	43	25
	b	5 660	153	137	1 932	3 277	105	56
Krankheiten des Nervensystems (G00 – G99)	a	659	31	26	61	330	121	90
	b	750	26	14	107	406	94	103
Krankheiten des Auges und der Augenanhangsgebilde (H00 – H59)	a	13	3	–	–	7	1	2
	b	12	3	–	1	6	–	2
Krankheiten des Ohres und des Warzenfortsatzes (H60 – H95)	a	79	5	–	5	66	2	1
	b	69	4	–	8	50	4	3
Krankheiten des Kreislaufsystems (I00 – I99)	a	4 387	4	9	99	2 112	986	1 177
	b	2 538	4	3	51	763	514	1 203
Krankheiten des Atmungssystems (J00 – J99)	a	1 254	568	10	33	456	97	90
	b	1 110	455	26	87	385	100	57
Krankheiten des Verdauungssystems (K00 – K93)	a	218	8	5	30	141	19	15
	b	222	7	9	32	106	31	37
Krankheiten der Haut und der Unterhaut (L00 – L99)	a	329	130	9	24	147	11	8
	b	386	122	11	55	168	18	12
Krankheiten des Muskel-Skelett-Systems und des Bindegewebes (M00 – M99)	a	6 252	19	44	403	4 177	800	809
	b	8 322	42	77	514	4 452	1 490	1 747
Krankheiten des Urogenitalsystems (N00 – N99)	a	53	3	1	3	28	7	11
	b	50	2	–	4	29	6	9
Schwangerschaft, Geburt und Wochenbett (O00 – O99)	a	–	–	–	–	–	–	–
	b	3	–	–	1	2	–	–
Bestimmte Zustände, die ihren Ursprung in der Perinatalperiode haben (P00 – P96)	a	2	1	–	1	–	–	–
	b	1	1	–	–	–	–	–
Angeborene Fehlbildungen, Deformitäten und Chromosomenanomalien (Q00 – Q99)	a	74	28	13	10	20	3	–
	b	62	19	8	8	24	–	3
Symptome und abnorme klinische und Laborbefunde, die anderorts nicht klassifiziert sind (R00 – R99)	a	212	71	8	24	60	22	27
	b	480	61	6	156	165	24	68
Verletzungen, Vergiftungen und bestimmte andere Folgen äußerer Ursachen (S00 – T98)	a	1 157	14	45	92	412	220	374
	b	1 563	11	20	45	346	319	822
Funktionseinschränkungen (U00 – U99)	a	4	–	–	–	1	1	2
	b	9	–	–	–	1	2	6
Faktoren, die den Gesundheitszustand beeinflussen und zur Inanspruchnahme des Gesundheitswesens führen (Z00 – Z99)	a	1 604	296	27	101	549	295	336
	b	1 778	292	7	145	474	369	491
Insgesamt	a	21 947	1 630	339	1 493	11 748	3 368	3 369
	b	26 265	1 420	373	3 332	12 343	3 652	5 145

1) Internationale statistische Klassifikation der Krankheiten und verwandter Gesundheitsprobleme (ICD-10)

Noch: 4. Entlassene oder verstorbene vollstationäre Patient(inn)en (einschl. Stundenfällen) 2014
nach dem Wohnort sowie nach Altersgruppen, Geschlecht und Diagnosen

Noch: 4.2 Aus Vorsorge- oder Rehabilitationseinrichtungen

Krankheitsart (Positionsnummer) ¹⁾ a = männlich b = weiblich	Entlassene oder verstorbene vollstationäre Patientinnen und Patienten							
	insgesamt	davon im Alter von ... bis unter ... Jahren						
		unter 15	15 – 25	25 – 40	40 – 65	65 – 75	75 und mehr	
Regierungsbezirk Arnsberg								
Bestimmte infektiöse und parasitäre Krankheiten (A00 – B99)	a	79	6	2	6	47	9	9
	b	81	4	1	10	37	13	16
Neubildungen (C00 – D48)	a	3 587	15	20	94	1 631	1 190	637
	b	4 431	12	11	145	2 333	1 070	860
Krankheiten des Blutes und der blutbildenden Organe sowie bestimmte Störungen mit Beteiligung des Immunsystems (D50 – D90)	a	117	79	–	7	23	2	6
	b	129	88	2	6	19	5	9
Endokrine, Ernährungs- und Stoffwechselkrankheiten (E00 – E90)	a	883	163	50	70	536	42	22
	b	766	192	69	139	288	50	28
Psychische und Verhaltensstörungen (F00 – F99)	a	4 474	427	129	711	3 119	59	29
	b	8 059	269	183	2 509	4 862	165	71
Krankheiten des Nervensystems (G00 – G99)	a	1 033	51	30	87	559	162	144
	b	1 047	35	31	170	560	130	121
Krankheiten des Auges und der Augenanhangsgebilde (H00 – H59)	a	17	9	–	–	6	–	2
	b	25	5	1	3	12	1	3
Krankheiten des Ohres und des Warzenfortsatzes (H60 – H95)	a	106	3	–	8	90	4	1
	b	112	9	–	8	85	5	5
Krankheiten des Kreislaufsystems (I00 – I99)	a	6 252	7	12	119	3 372	1 356	1 386
	b	3 749	2	12	101	1 319	850	1 465
Krankheiten des Atmungssystems (J00 – J99)	a	2 020	772	14	48	769	233	184
	b	1 655	531	19	125	696	184	100
Krankheiten des Verdauungssystems (K00 – K93)	a	359	9	8	40	224	32	46
	b	394	19	11	53	203	37	71
Krankheiten der Haut und der Unterhaut (L00 – L99)	a	455	142	13	39	229	24	8
	b	476	147	17	44	228	23	17
Krankheiten des Muskel-Skelett-Systems und des Bindegewebes (M00 – M99)	a	8 726	27	50	447	5 844	1 184	1 174
	b	12 481	72	77	646	6 476	2 374	2 836
Krankheiten des Urogenitalsystems (N00 – N99)	a	68	1	–	6	39	14	8
	b	72	6	1	11	36	10	8
Schwangerschaft, Geburt und Wochenbett (O00 – O99)	b	4	–	–	3	1	–	–
Bestimmte Zustände, die ihren Ursprung in der Perinatalperiode haben (P00 – P96)	a	4	3	–	–	–	1	–
	b	3	3	–	–	–	–	–
Angeborene Fehlbildungen, Deformitäten und Chromosomenanomalien (Q00 – Q99)	a	106	38	14	12	40	2	–
	b	118	35	9	17	47	3	7
Symptome und abnorme klinische und Laborbefunde, die anderorts nicht klassifiziert sind (R00 – R99)	a	256	72	2	11	94	26	51
	b	575	64	11	187	200	46	67
Verletzungen, Vergiftungen und bestimmte andere Folgen äußerer Ursachen (S00 – T98)	a	1 498	33	42	107	551	281	484
	b	2 432	21	19	50	534	482	1 326
Funktionseinschränkungen (U00 – U99)	a	3	–	–	–	1	2	–
	b	4	–	–	–	1	–	3
Faktoren, die den Gesundheitszustand beeinflussen und zur Inanspruchnahme des Gesundheitswesens führen (Z00 – Z99)	a	2 832	529	18	98	816	653	718
	b	3 440	569	9	293	871	738	960
Insgesamt	a	32 875	2 386	404	1 910	17 990	5 276	4 909
	b	40 053	2 083	483	4 520	18 808	6 186	7 973

1) Internationale statistische Klassifikation der Krankheiten und verwandter Gesundheitsprobleme (ICD-10)

**Noch: 4. Entlassene oder verstorbene vollstationäre Patient(inn)en (einschl. Stundenfällen) 2014
nach dem Wohnort sowie nach Altersgruppen, Geschlecht und Diagnosen**
Noch: 4.2 Aus Vorsorge- oder Rehabilitationseinrichtungen

Krankheitsart (Positionsnummer) ¹⁾	a = männlich b = weiblich	Entlassene oder verstorbene vollstationäre Patientinnen und Patienten						
		insgesamt	davon im Alter von ... bis unter ... Jahren					
			unter 15	15 – 25	25 – 40	40 – 65	65 – 75	75 und mehr
Nordrhein-Westfalen								
Bestimmte infektiöse und parasitäre Krankheiten (A00 – B99)	a	476	19	8	41	233	73	102
	b	401	16	4	42	159	69	111
Neubildungen (C00 – D48)	a	16 509	64	103	425	7 406	5 453	3 058
	b	21 275	61	77	739	11 349	5 029	4 020
Krankheiten des Blutes und der blutbildenden Organe sowie bestimmte Störungen mit Beteiligung des Immunsystems (D50 – D90)	a	568	362	3	30	125	25	23
	b	596	355	5	52	120	24	40
Endokrine, Ernährungs- und Stoffwechselkrankheiten (E00 – E90)	a	3 895	740	241	270	2 287	231	126
	b	3 408	861	304	551	1 343	213	136
Psychische und Verhaltensstörungen (F00 – F99)	a	20 406	1 950	616	3 159	14 220	302	159
	b	38 150	1 162	950	11 300	23 561	798	379
Krankheiten des Nervensystems (G00 – G99)	a	4 932	224	140	386	2 576	860	746
	b	5 013	183	135	692	2 702	671	630
Krankheiten des Auges und der Augenanhangsgebilde (H00 – H59)	a	83	24	–	2	45	3	9
	b	102	25	1	8	58	4	6
Krankheiten des Ohres und des Warzenfortsatzes (H60 – H95)	a	501	29	1	31	417	19	4
	b	501	34	2	42	373	28	22
Krankheiten des Kreislaufsystems (I00 – I99)	a	30 760	21	75	545	15 694	7 018	7 407
	b	18 535	26	51	405	6 148	4 262	7 643
Krankheiten des Atmungssystems (J00 – J99)	a	9 233	3 324	64	225	3 668	1 060	892
	b	8 062	2 366	110	581	3 500	929	576
Krankheiten des Verdauungssystems (K00 – K93)	a	1 654	46	29	163	1 034	177	205
	b	1 964	64	59	236	992	250	363
Krankheiten der Haut und der Unterhaut (L00 – L99)	a	1 923	682	53	141	921	84	42
	b	2 156	676	65	257	973	109	76
Krankheiten des Muskel-Skelett-Systems und des Bindegewebes (M00 – M99)	a	36 488	120	217	1 876	22 920	5 756	5 599
	b	58 635	347	395	2 857	29 778	11 778	13 480
Krankheiten des Urogenitalsystems (N00 – N99)	a	367	9	3	20	192	58	85
	b	400	21	3	50	196	45	85
Schwangerschaft, Geburt und Wochenbett (O00 – O99)	b	12	–	–	8	4	–	–
Bestimmte Zustände, die ihren Ursprung in der Perinatalperiode haben (P00 – P96)	a	18	12	–	3	1	2	–
	b	16	9	1	1	5	–	–
Angeborene Fehlbildungen, Deformitäten und Chromosomenanomalien (Q00 – Q99)	a	404	170	46	43	131	10	4
	b	464	145	53	61	183	8	14
Symptome und abnorme klinische und Laborbefunde, die anderorts nicht klassifiziert sind (R00 – R99)	a	1 335	388	21	77	433	142	274
	b	2 639	341	31	727	870	206	464
Verletzungen, Vergiftungen und bestimmte andere Folgen äußerer Ursachen (S00 – T98)	a	7 444	107	219	439	2 518	1 475	2 686
	b	13 050	94	95	219	2 546	2 686	7 410
Funktionseinschränkungen (U00 – U99)	a	10	–	–	–	2	5	3
	b	22	–	–	–	2	3	17
Faktoren, die den Gesundheitszustand beeinflussen und zur Inanspruchnahme des Gesundheitswesens führen (Z00 – Z99)	a	10 598	2 115	86	411	3 218	2 306	2 462
	b	12 494	2 284	43	902	3 504	2 549	3 212
Insgesamt	a	147 604	10 406	1 925	8 287	78 041	25 059	23 886
	b	187 895	9 070	2 384	19 730	88 366	29 661	38 684

1) Internationale statistische Klassifikation der Krankheiten und verwandter Gesundheitsprobleme (ICD-10)

Noch: 4. Entlassene oder verstorbene vollstationäre Patient(inn)en (einschl. Stundenfällen) 2014
nach dem Wohnort sowie nach Altersgruppen, Geschlecht und Diagnosen

Noch: 4.2 Aus Vorsorge- oder Rehabilitationseinrichtungen

Krankheitsart (Positionsnummer) ¹⁾ a = männlich b = weiblich	Entlassene oder verstorbene vollstationäre Patientinnen und Patienten							
	insgesamt	davon im Alter von ... bis unter ... Jahren						
		unter 15	15 – 25	25 – 40	40 – 65	65 – 75	75 und mehr	
Versorgungsgebiet 01								
Bestimmte infektiöse und parasitäre Krankheiten (A00 – B99)	a	64	2	–	6	27	11	18
	b	32	–	–	2	11	7	12
Neubildungen (C00 – D48)	a	1 503	8	10	30	613	511	331
	b	2 006	6	6	72	948	528	446
Krankheiten des Blutes und der blutbildenden Organe sowie bestimmte Störungen mit Beteiligung des Immunsystems (D50 – D90)	a	38	25	–	2	9	1	1
	b	55	29	–	5	15	1	5
Endokrine, Ernährungs- und Stoffwechselkrankheiten (E00 – E90)	a	270	59	13	10	156	17	15
	b	243	63	21	41	89	14	15
Psychische und Verhaltensstörungen (F00 – F99)	a	1 482	142	41	207	1 054	22	16
	b	3 314	86	67	883	2 150	88	40
Krankheiten des Nervensystems (G00 – G99)	a	436	26	7	36	205	83	79
	b	479	16	10	61	242	88	62
Krankheiten des Auges und der Augenanhangsgebilde (H00 – H59)	a	7	3	–	–	4	–	–
	b	10	5	–	–	5	–	–
Krankheiten des Ohres und des Warzenfortsatzes (H60 – H95)	a	36	4	–	4	25	3	–
	b	57	4	–	4	42	6	1
Krankheiten des Kreislaufsystems (I00 – I99)	a	2 858	3	5	41	1 348	680	781
	b	1 830	1	3	35	526	466	799
Krankheiten des Atmungssystems (J00 – J99)	a	766	243	4	18	324	93	84
	b	798	166	3	47	383	121	78
Krankheiten des Verdauungssystems (K00 – K93)	a	126	6	2	9	68	12	29
	b	177	6	6	17	87	25	36
Krankheiten der Haut und der Unterhaut (L00 – L99)	a	131	50	4	11	53	9	4
	b	173	54	7	24	72	7	9
Krankheiten des Muskel-Skelett-Systems und des Bindegewebes (M00 – M99)	a	2 454	9	13	96	1 272	524	540
	b	5 049	38	29	173	2 216	1 178	1 415
Krankheiten des Urogenitalsystems (N00 – N99)	a	28	–	–	–	11	6	11
	b	40	1	–	6	14	4	15
Schwangerschaft, Geburt und Wochenbett (O00 – O99)	b	–	–	–	–	–	–	–
Bestimmte Zustände, die ihren Ursprung in der Perinatalperiode haben (P00 – P96)	a	3	1	–	2	–	–	–
	b	1	–	–	–	1	–	–
Angeborene Fehlbildungen, Deformitäten und Chromosomenanomalien (Q00 – Q99)	a	25	6	1	3	14	–	1
	b	32	7	3	6	13	1	2
Symptome und abnorme klinische und Laborbefunde, die anderorts nicht klassifiziert sind (R00 – R99)	a	143	23	–	4	34	24	58
	b	278	33	1	50	73	25	96
Verletzungen, Vergiftungen und bestimmte andere Folgen äußerer Ursachen (S00 – T98)	a	659	6	12	24	180	148	289
	b	1 482	3	1	17	212	276	973
Funktionseinschränkungen (U00 – U99)	a	–	–	–	–	–	–	–
	b	4	–	–	–	–	–	4
Faktoren, die den Gesundheitszustand beeinflussen und zur Inanspruchnahme des Gesundheitswesens führen (Z00 – Z99)	a	881	185	4	10	239	210	233
	b	1 137	189	1	62	291	272	322
Insgesamt	a	11 910	801	116	513	5 636	2 354	2 490
	b	17 197	707	158	1 505	7 390	3 107	4 330

1) Internationale statistische Klassifikation der Krankheiten und verwandter Gesundheitsprobleme (ICD-10)

**Noch: 4. Entlassene oder verstorbene vollstationäre Patient(inn)en (einschl. Stundenfällen) 2014
nach dem Wohnort sowie nach Altersgruppen, Geschlecht und Diagnosen**

Noch: 4.2 Aus Vorsorge- oder Rehabilitationseinrichtungen

Krankheitsart (Positionsnummer) ¹⁾ a = männlich b = weiblich	Entlassene oder verstorbene vollstationäre Patientinnen und Patienten							
	insgesamt	davon im Alter von ... bis unter ... Jahren						
		unter 15	15 – 25	25 – 40	40 – 65	65 – 75	75 und mehr	
Versorgungsgebiet 02								
Bestimmte infektiöse und parasitäre Krankheiten (A00 – B99)	a	13	–	–	2	6	1	4
	b	19	–	–	2	5	7	5
Neubildungen (C00 – D48)	a	885	–	4	17	375	292	197
	b	1 090	1	3	25	558	265	238
Krankheiten des Blutes und der blutbildenden Organe sowie bestimmte Störungen mit Beteiligung des Immunsystems (D50 – D90)	a	29	19	–	–	7	1	2
	b	37	19	–	6	10	2	–
Endokrine, Ernährungs- und Stoffwechselkrankheiten (E00 – E90)	a	187	53	13	7	89	13	12
	b	156	41	22	18	53	12	10
Psychische und Verhaltensstörungen (F00 – F99)	a	882	86	26	124	628	11	7
	b	1 711	47	36	502	1 079	31	16
Krankheiten des Nervensystems (G00 – G99)	a	238	18	5	18	120	32	45
	b	245	10	8	26	137	35	29
Krankheiten des Auges und der Augenanhangsgebilde (H00 – H59)	a	5	2	–	–	3	–	–
	b	2	–	–	–	1	–	1
Krankheiten des Ohres und des Warzenfortsatzes (H60 – H95)	a	13	1	–	1	10	1	–
	b	10	–	–	–	9	–	1
Krankheiten des Kreislaufsystems (I00 – I99)	a	1 588	–	7	28	749	376	428
	b	1 087	–	4	21	337	260	465
Krankheiten des Atmungssystems (J00 – J99)	a	486	151	4	7	206	53	65
	b	428	105	6	30	220	41	26
Krankheiten des Verdauungssystems (K00 – K93)	a	88	1	–	9	51	13	14
	b	116	–	5	16	54	12	29
Krankheiten der Haut und der Unterhaut (L00 – L99)	a	83	37	2	6	31	3	4
	b	91	25	1	6	50	6	3
Krankheiten des Muskel-Skelett-Systems und des Bindegewebes (M00 – M99)	a	1 521	5	7	63	869	302	275
	b	3 021	13	14	121	1 413	650	810
Krankheiten des Urogenitalsystems (N00 – N99)	a	11	–	–	2	6	–	3
	b	22	–	–	2	10	2	8
Schwangerschaft, Geburt und Wochenbett (O00 – O99)	b	–	–	–	–	–	–	–
Bestimmte Zustände, die ihren Ursprung in der Perinatalperiode haben (P00 – P96)	a	–	–	–	–	–	–	–
	b	1	1	–	–	–	–	–
Angeborene Fehlbildungen, Deformitäten und Chromosomenanomalien (Q00 – Q99)	a	13	6	1	–	5	1	–
	b	22	10	5	–	4	3	–
Symptome und abnorme klinische und Laborbefunde, die anderorts nicht klassifiziert sind (R00 – R99)	a	64	21	1	1	20	8	13
	b	133	14	3	28	43	13	32
Verletzungen, Vergiftungen und bestimmte andere Folgen äußerer Ursachen (S00 – T98)	a	420	6	7	15	116	89	187
	b	896	8	2	5	136	175	570
Funktionseinschränkungen (U00 – U99)	a	1	–	–	–	–	–	1
	b	2	–	–	–	–	–	2
Faktoren, die den Gesundheitszustand beeinflussen und zur Inanspruchnahme des Gesundheitswesens führen (Z00 – Z99)	a	574	98	1	12	173	123	167
	b	708	107	1	27	193	153	227
Insgesamt	a	7 101	504	78	312	3 464	1 319	1 424
	b	9 797	401	110	835	4 312	1 667	2 472

1) Internationale statistische Klassifikation der Krankheiten und verwandter Gesundheitsprobleme (ICD-10)

Noch: 4. Entlassene oder verstorbene vollstationäre Patient(inn)en (einschl. Stundenfällen) 2014
nach dem Wohnort sowie nach Altersgruppen, Geschlecht und Diagnosen

Noch: 4.2 Aus Vorsorge- oder Rehabilitationseinrichtungen

Krankheitsart (Positionsnummer) ¹⁾ a = männlich b = weiblich	Entlassene oder verstorbene vollstationäre Patientinnen und Patienten							
	insgesamt	davon im Alter von ... bis unter ... Jahren						
		unter 15	15 – 25	25 – 40	40 – 65	65 – 75	75 und mehr	
Versorgungsgebiet 03								
Bestimmte infektiöse und parasitäre Krankheiten (A00 – B99)	a	28	–	–	2	15	6	5
	b	30	1	1	–	14	5	9
Neubildungen (C00 – D48)	a	1 152	4	6	31	527	367	217
	b	1 401	5	4	56	758	317	261
Krankheiten des Blutes und der blutbildenden Organe sowie bestimmte Störungen mit Beteiligung des Immunsystems (D50 – D90)	a	25	11	1	2	10	–	1
	b	28	14	1	3	8	–	2
Endokrine, Ernährungs- und Stoffwechselkrankheiten (E00 – E90)	a	352	65	17	26	220	19	5
	b	263	65	19	44	113	16	6
Psychische und Verhaltensstörungen (F00 – F99)	a	1 331	123	43	201	929	19	16
	b	2 294	64	64	620	1 478	46	22
Krankheiten des Nervensystems (G00 – G99)	a	320	15	11	22	177	54	41
	b	289	15	9	30	155	41	39
Krankheiten des Auges und der Augenanhangsgebilde (H00 – H59)	a	4	–	–	–	3	1	–
	b	5	1	–	–	3	1	–
Krankheiten des Ohres und des Warzenfortsatzes (H60 – H95)	a	23	1	–	1	20	–	1
	b	32	1	–	–	26	3	2
Krankheiten des Kreislaufsystems (I00 – I99)	a	2 163	1	–	29	1 231	446	456
	b	1 317	3	4	21	485	314	490
Krankheiten des Atmungssystems (J00 – J99)	a	559	183	7	18	247	58	46
	b	502	143	6	35	243	40	35
Krankheiten des Verdauungssystems (K00 – K93)	a	100	2	4	6	67	8	13
	b	121	–	3	8	73	16	21
Krankheiten der Haut und der Unterhaut (L00 – L99)	a	101	22	6	7	60	5	1
	b	102	29	1	12	54	3	3
Krankheiten des Muskel-Skelett-Systems und des Bindegewebes (M00 – M99)	a	2 403	5	10	123	1 519	373	373
	b	4 220	26	28	180	2 266	835	885
Krankheiten des Urogenitalsystems (N00 – N99)	a	26	1	–	2	15	2	6
	b	32	2	–	3	12	3	12
Schwangerschaft, Geburt und Wochenbett (O00 – O99)	b	–	–	–	–	–	–	–
Bestimmte Zustände, die ihren Ursprung in der Perinatalperiode haben (P00 – P96)	a	2	2	–	–	–	–	–
	b	1	–	–	1	–	–	–
Angeborene Fehlbildungen, Deformitäten und Chromosomenanomalien (Q00 – Q99)	a	26	12	4	1	8	1	–
	b	24	8	1	3	12	–	–
Symptome und abnorme klinische und Laborbefunde, die anderorts nicht klassifiziert sind (R00 – R99)	a	68	21	–	5	23	7	12
	b	139	11	2	26	53	18	29
Verletzungen, Vergiftungen und bestimmte andere Folgen äußerer Ursachen (S00 – T98)	a	527	6	11	34	174	111	191
	b	852	4	6	11	175	155	501
Funktionseinschränkungen (U00 – U99)	a	–	–	–	–	–	–	–
	b	–	–	–	–	–	–	–
Faktoren, die den Gesundheitszustand beeinflussen und zur Inanspruchnahme des Gesundheitswesens führen (Z00 – Z99)	a	625	117	4	21	222	128	133
	b	771	127	1	49	268	150	176
Insgesamt	a	9 835	591	124	531	5 467	1 605	1 517
	b	12 423	519	150	1 102	6 196	1 963	2 493

1) Internationale statistische Klassifikation der Krankheiten und verwandter Gesundheitsprobleme (ICD-10)

**Noch: 4. Entlassene oder verstorbene vollstationäre Patient(inn)en (einschl. Stundenfällen) 2014
nach dem Wohnort sowie nach Altersgruppen, Geschlecht und Diagnosen**
Noch: 4.2 Aus Vorsorge- oder Rehabilitationseinrichtungen

Krankheitsart (Positionsnummer) ¹⁾ a = männlich b = weiblich	Entlassene oder verstorbene vollstationäre Patientinnen und Patienten							
	insgesamt	davon im Alter von ... bis unter ... Jahren						
		unter 15	15 – 25	25 – 40	40 – 65	65 – 75	75 und mehr	
Versorgungsgebiet 04								
Bestimmte infektiöse und parasitäre Krankheiten (A00 – B99)	a	25	2	–	1	11	3	8
	b	32	1	–	5	11	7	8
Neubildungen (C00 – D48)	a	1 079	6	3	24	452	363	231
	b	1 498	6	6	45	780	350	311
Krankheiten des Blutes und der blutbildenden Organe sowie bestimmte Störungen mit Beteiligung des Immunsystems (D50 – D90)	a	40	21	–	4	10	3	2
	b	37	21	–	4	8	–	4
Endokrine, Ernährungs- und Stoffwechselkrankheiten (E00 – E90)	a	244	45	25	14	141	12	7
	b	208	54	20	44	73	10	7
Psychische und Verhaltensstörungen (F00 – F99)	a	1 322	127	40	203	927	13	12
	b	2 660	90	98	683	1 710	53	26
Krankheiten des Nervensystems (G00 – G99)	a	274	13	5	22	140	58	36
	b	294	15	10	49	156	33	31
Krankheiten des Auges und der Augenanhangsgebilde (H00 – H59)	a	7	–	–	–	6	–	1
	b	4	–	–	1	3	–	–
Krankheiten des Ohres und des Warzenfortsatzes (H60 – H95)	a	31	1	–	2	27	1	–
	b	38	–	–	2	35	–	1
Krankheiten des Kreislaufsystems (I00 – I99)	a	1 815	–	7	31	991	394	392
	b	1 101	1	3	21	395	252	429
Krankheiten des Atmungssystems (J00 – J99)	a	570	173	2	10	269	68	48
	b	493	125	11	36	216	55	50
Krankheiten des Verdauungssystems (K00 – K93)	a	124	3	1	10	85	13	12
	b	113	4	2	10	58	21	18
Krankheiten der Haut und der Unterhaut (L00 – L99)	a	94	28	4	7	48	5	2
	b	116	44	4	14	46	8	–
Krankheiten des Muskel-Skelett-Systems und des Bindegewebes (M00 – M99)	a	1 824	6	10	74	975	384	375
	b	3 889	24	18	160	1 868	853	966
Krankheiten des Urogenitalsystems (N00 – N99)	a	26	–	1	1	11	3	10
	b	31	4	1	6	16	2	2
Schwangerschaft, Geburt und Wochenbett (O00 – O99)	b	1	–	–	1	–	–	–
Bestimmte Zustände, die ihren Ursprung in der Perinatalperiode haben (P00 – P96)	a	1	1	–	–	–	–	–
	b	1	1	–	–	–	–	–
Angeborene Fehlbildungen, Deformitäten und Chromosomenanomalien (Q00 – Q99)	a	22	14	1	2	4	1	–
	b	24	10	–	2	12	–	–
Symptome und abnorme klinische und Laborbefunde, die anderorts nicht klassifiziert sind (R00 – R99)	a	72	18	2	–	21	6	25
	b	153	14	–	41	47	15	36
Verletzungen, Vergiftungen und bestimmte andere Folgen äußerer Ursachen (S00 – T98)	a	441	5	9	18	127	111	171
	b	871	7	2	10	143	203	506
Funktionseinschränkungen (U00 – U99)	a	–	–	–	–	–	–	–
	b	–	–	–	–	–	–	–
Faktoren, die den Gesundheitszustand beeinflussen und zur Inanspruchnahme des Gesundheitswesens führen (Z00 – Z99)	a	570	120	3	17	156	138	136
	b	689	146	3	38	220	133	149
Insgesamt	a	8 581	583	113	440	4 401	1 576	1 468
	b	12 253	567	178	1 172	5 797	1 995	2 544

1) Internationale statistische Klassifikation der Krankheiten und verwandter Gesundheitsprobleme (ICD-10)

Noch: 4. Entlassene oder verstorbene vollstationäre Patient(inn)en (einschl. Stundenfällen) 2014
nach dem Wohnort sowie nach Altersgruppen, Geschlecht und Diagnosen

Noch: 4.2 Aus Vorsorge- oder Rehabilitationseinrichtungen

Krankheitsart (Positionsnummer) ¹⁾ a = männlich b = weiblich	Entlassene oder verstorbene vollstationäre Patientinnen und Patienten							
	insgesamt	davon im Alter von ... bis unter ... Jahren						
		unter 15	15 – 25	25 – 40	40 – 65	65 – 75	75 und mehr	
Versorgungsgebiet 05								
Bestimmte infektiöse und parasitäre Krankheiten (A00 – B99)	a	79	–	3	12	46	12	6
	b	41	–	1	5	23	4	8
Neubildungen (C00 – D48)	a	1 675	5	9	41	733	575	312
	b	2 406	9	10	112	1 269	590	416
Krankheiten des Blutes und der blutbildenden Organe sowie bestimmte Störungen mit Beteiligung des Immunsystems (D50 – D90)	a	51	24	–	4	15	5	3
	b	48	22	1	2	13	4	6
Endokrine, Ernährungs- und Stoffwechselkrankheiten (E00 – E90)	a	424	63	23	31	254	38	15
	b	382	74	32	54	172	36	14
Psychische und Verhaltensstörungen (F00 – F99)	a	2 308	195	79	349	1 628	40	17
	b	4 234	120	121	1 144	2 722	79	48
Krankheiten des Nervensystems (G00 – G99)	a	604	11	12	34	321	122	104
	b	589	15	15	75	334	75	75
Krankheiten des Auges und der Augenanhangsgebilde (H00 – H59)	a	10	3	–	1	3	–	3
	b	16	1	–	1	13	1	–
Krankheiten des Ohres und des Warzenfortsatzes (H60 – H95)	a	72	4	–	2	65	1	–
	b	58	3	–	7	41	5	2
Krankheiten des Kreislaufsystems (I00 – I99)	a	3 540	1	11	72	1 708	881	867
	b	2 169	3	6	43	702	510	905
Krankheiten des Atmungssystems (J00 – J99)	a	1 026	327	6	20	419	165	89
	b	912	213	10	58	425	131	75
Krankheiten des Verdauungssystems (K00 – K93)	a	159	4	–	20	102	19	14
	b	212	3	11	32	113	28	25
Krankheiten der Haut und der Unterhaut (L00 – L99)	a	190	73	3	14	89	8	3
	b	204	73	8	24	82	13	4
Krankheiten des Muskel-Skelett-Systems und des Bindegewebes (M00 – M99)	a	3 152	12	18	139	1 910	545	528
	b	5 752	39	37	278	2 990	1 169	1 239
Krankheiten des Urogenitalsystems (N00 – N99)	a	40	1	–	–	20	8	11
	b	41	–	–	6	23	8	4
Schwangerschaft, Geburt und Wochenbett (O00 – O99)	b	–	–	–	–	–	–	–
Bestimmte Zustände, die ihren Ursprung in der Perinatalperiode haben (P00 – P96)	a	2	2	–	–	–	–	–
	b	3	1	–	–	2	–	–
Angeborene Fehlbildungen, Deformitäten und Chromosomenanomalien (Q00 – Q99)	a	41	20	5	1	13	–	2
	b	51	16	8	5	20	–	2
Symptome und abnorme klinische und Laborbefunde, die anderorts nicht klassifiziert sind (R00 – R99)	a	153	49	3	11	53	13	24
	b	234	36	2	65	87	19	25
Verletzungen, Vergiftungen und bestimmte andere Folgen äußerer Ursachen (S00 – T98)	a	733	12	19	36	273	146	247
	b	1 219	8	13	21	296	294	587
Funktionseinschränkungen (U00 – U99)	a	1	–	–	–	–	1	–
	b	–	–	–	–	–	–	–
Faktoren, die den Gesundheitszustand beeinflussen und zur Inanspruchnahme des Gesundheitswesens führen (Z00 – Z99)	a	986	206	6	45	248	255	226
	b	1 063	211	3	70	316	218	245
Insgesamt	a	15 246	1 012	197	832	7 900	2 834	2 471
	b	19 634	847	278	2 002	9 643	3 184	3 680

1) Internationale statistische Klassifikation der Krankheiten und verwandter Gesundheitsprobleme (ICD-10)

**Noch: 4. Entlassene oder verstorbene vollstationäre Patient(inn)en (einschl. Stundenfällen) 2014
nach dem Wohnort sowie nach Altersgruppen, Geschlecht und Diagnosen**

Noch: 4.2 Aus Vorsorge- oder Rehabilitationseinrichtungen

Krankheitsart (Positionsnummer) ¹⁾	a = männlich b = weiblich	Entlassene oder verstorbene vollstationäre Patientinnen und Patienten						
		insgesamt	davon im Alter von ... bis unter ... Jahren					
			unter 15	15 – 25	25 – 40	40 – 65	65 – 75	75 und mehr
Versorgungsgebiet 06								
Bestimmte infektiöse und parasitäre Krankheiten (A00 – B99)	a	24	1	–	2	10	7	4
	b	24	–	–	4	9	4	7
Neubildungen (C00 – D48)	a	930	4	6	27	449	300	144
	b	1 279	5	8	39	709	321	197
Krankheiten des Blutes und der blutbildenden Organe sowie bestimmte Störungen mit Beteiligung des Immunsystems (D50 – D90)	a	46	37	–	1	7	–	1
	b	41	22	–	4	6	5	4
Endokrine, Ernährungs- und Stoffwechselkrankheiten (E00 – E90)	a	265	41	13	10	177	19	5
	b	209	39	10	26	99	21	14
Psychische und Verhaltensstörungen (F00 – F99)	a	1 244	118	38	170	884	24	10
	b	2 403	76	68	688	1 481	63	27
Krankheiten des Nervensystems (G00 – G99)	a	351	13	10	22	185	61	60
	b	340	12	7	37	183	56	45
Krankheiten des Auges und der Augenanhangsgebilde (H00 – H59)	a	3	2	–	–	1	–	–
	b	8	3	–	–	5	–	–
Krankheiten des Ohres und des Warzenfortsatzes (H60 – H95)	a	37	3	–	–	30	3	1
	b	36	1	1	5	26	–	3
Krankheiten des Kreislaufsystems (I00 – I99)	a	1 868	1	1	23	912	435	496
	b	1 121	4	4	24	372	267	450
Krankheiten des Atmungssystems (J00 – J99)	a	517	220	6	19	202	37	33
	b	532	152	7	43	231	70	29
Krankheiten des Verdauungssystems (K00 – K93)	a	92	2	2	8	61	8	11
	b	116	4	–	20	65	12	15
Krankheiten der Haut und der Unterhaut (L00 – L99)	a	102	39	2	12	42	4	3
	b	130	49	5	17	47	7	5
Krankheiten des Muskel-Skelett-Systems und des Bindegewebes (M00 – M99)	a	2 019	13	15	90	1 125	428	348
	b	3 687	25	25	159	1 908	767	803
Krankheiten des Urogenitalsystems (N00 – N99)	a	27	1	–	1	16	4	5
	b	23	5	–	2	13	1	2
Schwangerschaft, Geburt und Wochenbett (O00 – O99)	b	2	–	–	2	–	–	–
Bestimmte Zustände, die ihren Ursprung in der Perinatalperiode haben (P00 – P96)	a	1	–	–	–	1	–	–
	b	–	–	–	–	–	–	–
Angeborene Fehlbildungen, Deformitäten und Chromosomenanomalien (Q00 – Q99)	a	19	12	–	3	4	–	–
	b	34	14	3	5	12	–	–
Symptome und abnorme klinische und Laborbefunde, die anderorts nicht klassifiziert sind (R00 – R99)	a	84	35	–	6	29	6	8
	b	150	31	3	39	49	8	20
Verletzungen, Vergiftungen und bestimmte andere Folgen äußerer Ursachen (S00 – T98)	a	437	9	17	18	151	91	151
	b	789	14	5	13	146	191	420
Funktionseinschränkungen (U00 – U99)	a	–	–	–	–	–	–	–
	b	–	–	–	–	–	–	–
Faktoren, die den Gesundheitszustand beeinflussen und zur Inanspruchnahme des Gesundheitswesens führen (Z00 – Z99)	a	563	135	4	19	156	121	128
	b	611	132	3	33	177	104	162
Insgesamt	a	8 629	686	114	431	4 442	1 548	1 408
	b	11 535	588	149	1 160	5 538	1 897	2 203

1) Internationale statistische Klassifikation der Krankheiten und verwandter Gesundheitsprobleme (ICD-10)

Noch: 4. Entlassene oder verstorbene vollstationäre Patient(inn)en (einschl. Stundenfällen) 2014
nach dem Wohnort sowie nach Altersgruppen, Geschlecht und Diagnosen

Noch: 4.2 Aus Vorsorge- oder Rehabilitationseinrichtungen

Krankheitsart (Positionsnummer) ¹⁾ a = männlich b = weiblich	Entlassene oder verstorbene vollstationäre Patientinnen und Patienten							
	insgesamt	davon im Alter von ... bis unter ... Jahren						
		unter 15	15 – 25	25 – 40	40 – 65	65 – 75	75 und mehr	
Versorgungsgebiet 07								
Bestimmte infektiöse und parasitäre Krankheiten (A00 – B99)	a	22	2	–	–	11	7	2
	b	21	1	–	3	10	4	3
Neubildungen (C00 – D48)	a	790	6	10	24	369	245	136
	b	1 128	3	3	39	639	289	155
Krankheiten des Blutes und der blutbildenden Organe sowie bestimmte Störungen mit Beteiligung des Immunsystems (D50 – D90)	a	35	24	1	–	8	2	–
	b	38	25	–	2	9	2	–
Endokrine, Ernährungs- und Stoffwechselkrankheiten (E00 – E90)	a	237	50	15	20	127	15	10
	b	208	59	20	38	66	13	12
Psychische und Verhaltensstörungen (F00 – F99)	a	1 377	155	42	172	973	25	10
	b	2 333	81	74	641	1 451	59	27
Krankheiten des Nervensystems (G00 – G99)	a	235	14	8	21	118	33	41
	b	229	10	6	37	125	24	27
Krankheiten des Auges und der Augenanhangsgebilde (H00 – H59)	a	3	–	–	–	3	–	–
	b	4	1	–	–	3	–	–
Krankheiten des Ohres und des Warzenfortsatzes (H60 – H95)	a	19	1	–	2	14	2	–
	b	20	2	–	3	14	–	1
Krankheiten des Kreislaufsystems (I00 – I99)	a	1 793	1	6	36	954	468	328
	b	998	3	2	22	398	240	333
Krankheiten des Atmungssystems (J00 – J99)	a	533	181	4	14	220	72	42
	b	422	104	6	22	194	66	30
Krankheiten des Verdauungssystems (K00 – K93)	a	96	3	–	9	64	12	8
	b	125	5	1	15	71	19	14
Krankheiten der Haut und der Unterhaut (L00 – L99)	a	100	53	1	4	34	4	4
	b	116	32	1	21	57	5	–
Krankheiten des Muskel-Skelett-Systems und des Bindegewebes (M00 – M99)	a	1 625	5	8	66	933	315	298
	b	3 091	18	22	151	1 447	693	760
Krankheiten des Urogenitalsystems (N00 – N99)	a	22	–	1	–	12	4	5
	b	20	1	–	2	15	–	2
Schwangerschaft, Geburt und Wochenbett (O00 – O99)	b	1	–	–	–	1	–	–
Bestimmte Zustände, die ihren Ursprung in der Perinatalperiode haben (P00 – P96)	a	1	–	–	–	–	1	–
	b	1	–	–	–	1	–	–
Angeborene Fehlbildungen, Deformitäten und Chromosomenanomalien (Q00 – Q99)	a	16	6	2	1	6	1	–
	b	26	5	7	4	9	1	–
Symptome und abnorme klinische und Laborbefunde, die anderorts nicht klassifiziert sind (R00 – R99)	a	65	21	2	6	24	5	7
	b	114	26	–	29	40	8	11
Verletzungen, Vergiftungen und bestimmte andere Folgen äußerer Ursachen (S00 – T98)	a	379	1	14	28	116	79	141
	b	721	7	2	18	135	162	397
Funktionseinschränkungen (U00 – U99)	a	–	–	–	–	–	–	–
	b	–	–	–	–	–	–	–
Faktoren, die den Gesundheitszustand beeinflussen und zur Inanspruchnahme des Gesundheitswesens führen (Z00 – Z99)	a	494	111	8	22	162	113	78
	b	568	168	5	41	183	88	83
Insgesamt	a	7 842	634	122	425	4 148	1 403	1 110
	b	10 184	551	149	1 088	4 868	1 673	1 855

1) Internationale statistische Klassifikation der Krankheiten und verwandter Gesundheitsprobleme (ICD-10)

**Noch: 4. Entlassene oder verstorbene vollstationäre Patient(inn)en (einschl. Stundenfällen) 2014
nach dem Wohnort sowie nach Altersgruppen, Geschlecht und Diagnosen**

Noch: 4.2 Aus Vorsorge- oder Rehabilitationseinrichtungen

Krankheitsart (Positionsnummer) ¹⁾ a = männlich b = weiblich	Entlassene oder verstorbene vollstationäre Patientinnen und Patienten							
	insgesamt	davon im Alter von ... bis unter ... Jahren						
		unter 15	15 – 25	25 – 40	40 – 65	65 – 75	75 und mehr	
Versorgungsgebiet 08								
Bestimmte infektiöse und parasitäre Krankheiten (A00 – B99)	a	22	1	–	–	10	4	7
	b	16	2	–	2	6	2	4
Neubildungen (C00 – D48)	a	1 114	3	10	25	521	361	194
	b	1 387	3	–	38	739	320	287
Krankheiten des Blutes und der blutbildenden Organe sowie bestimmte Störungen mit Beteiligung des Immunsystems (D50 – D90)	a	31	17	1	2	7	3	1
	b	26	15	–	5	6	–	–
Endokrine, Ernährungs- und Stoffwechselkrankheiten (E00 – E90)	a	231	30	13	23	140	17	8
	b	185	53	19	22	80	8	3
Psychische und Verhaltensstörungen (F00 – F99)	a	1 249	118	29	212	871	13	6
	b	2 065	64	38	627	1 273	43	20
Krankheiten des Nervensystems (G00 – G99)	a	247	13	9	19	129	54	23
	b	258	8	10	34	138	35	33
Krankheiten des Auges und der Augenanhangsgebilde (H00 – H59)	a	8	2	–	–	6	–	–
	b	8	4	–	–	4	–	–
Krankheiten des Ohres und des Warzenfortsatzes (H60 – H95)	a	20	1	–	3	16	–	–
	b	24	5	1	1	15	1	1
Krankheiten des Kreislaufsystems (I00 – I99)	a	1 593	3	7	23	848	353	359
	b	977	–	3	21	342	235	376
Krankheiten des Atmungssystems (J00 – J99)	a	597	163	3	14	222	84	111
	b	421	142	5	24	183	48	19
Krankheiten des Verdauungssystems (K00 – K93)	a	90	2	2	6	58	13	9
	b	118	2	4	9	66	13	24
Krankheiten der Haut und der Unterhaut (L00 – L99)	a	107	31	3	7	60	5	1
	b	125	31	2	16	63	5	8
Krankheiten des Muskel-Skelett-Systems und des Bindegewebes (M00 – M99)	a	2 221	5	13	93	1 449	328	333
	b	3 498	22	23	147	1 721	748	837
Krankheiten des Urogenitalsystems (N00 – N99)	a	22	1	–	3	10	2	6
	b	25	–	–	6	11	4	4
Schwangerschaft, Geburt und Wochenbett (O00 – O99)	b	1	–	–	1	–	–	–
Bestimmte Zustände, die ihren Ursprung in der Perinatalperiode haben (P00 – P96)	a	2	2	–	–	–	–	–
	b	3	1	1	–	1	–	–
Angeborene Fehlbildungen, Deformitäten und Chromosomenanomalien (Q00 – Q99)	a	22	14	–	2	6	–	–
	b	27	8	3	4	12	–	–
Symptome und abnorme klinische und Laborbefunde, die anderorts nicht klassifiziert sind (R00 – R99)	a	60	16	2	3	22	8	9
	b	137	18	2	48	37	10	22
Verletzungen, Vergiftungen und bestimmte andere Folgen äußerer Ursachen (S00 – T98)	a	378	6	9	14	146	68	135
	b	721	6	5	9	156	145	400
Funktionseinschränkungen (U00 – U99)	a	1	–	–	–	–	1	–
	b	3	–	–	–	–	1	2
Faktoren, die den Gesundheitszustand beeinflussen und zur Inanspruchnahme des Gesundheitswesens führen (Z00 – Z99)	a	532	84	1	24	194	100	129
	b	696	114	2	52	193	149	186
Insgesamt	a	8 547	512	102	473	4 715	1 414	1 331
	b	10 721	498	118	1 066	5 046	1 767	2 226

1) Internationale statistische Klassifikation der Krankheiten und verwandter Gesundheitsprobleme (ICD-10)

Noch: 4. Entlassene oder verstorbene vollstationäre Patient(inn)en (einschl. Stundenfällen) 2014
nach dem Wohnort sowie nach Altersgruppen, Geschlecht und Diagnosen

Noch: 4.2 Aus Vorsorge- oder Rehabilitationseinrichtungen

Krankheitsart (Positionsnummer) ¹⁾ a = männlich b = weiblich	Entlassene oder verstorbene vollstationäre Patientinnen und Patienten							
	insgesamt	davon im Alter von ... bis unter ... Jahren						
		unter 15	15 – 25	25 – 40	40 – 65	65 – 75	75 und mehr	
Versorgungsgebiet 09								
Bestimmte infektiöse und parasitäre Krankheiten (A00 – B99)	a	62	1	1	5	25	4	26
	b	69	4	–	4	14	13	34
Neubildungen (C00 – D48)	a	1 628	8	13	48	728	542	289
	b	2 019	7	13	77	1 146	428	348
Krankheiten des Blutes und der blutbildenden Organe sowie bestimmte Störungen mit Beteiligung des Immunsystems (D50 – D90)	a	52	29	–	4	12	4	3
	b	54	36	1	3	8	2	4
Endokrine, Ernährungs- und Stoffwechselkrankheiten (E00 – E90)	a	345	60	25	20	210	19	11
	b	307	74	31	47	128	14	13
Psychische und Verhaltensstörungen (F00 – F99)	a	1 872	206	55	315	1 252	33	11
	b	3 417	112	64	1 071	2 078	66	26
Krankheiten des Nervensystems (G00 – G99)	a	535	19	17	44	292	80	83
	b	493	21	15	66	266	60	65
Krankheiten des Auges und der Augenanhangsgebilde (H00 – H59)	a	6	–	–	1	3	1	1
	b	8	2	–	2	3	1	–
Krankheiten des Ohres und des Warzenfortsatzes (H60 – H95)	a	65	5	1	3	54	2	–
	b	45	5	–	4	30	4	2
Krankheiten des Kreislaufsystems (I00 – I99)	a	2 903	–	10	44	1 469	643	737
	b	1 648	5	7	45	509	354	728
Krankheiten des Atmungssystems (J00 – J99)	a	905	343	4	24	334	100	100
	b	789	230	11	74	324	73	77
Krankheiten des Verdauungssystems (K00 – K93)	a	202	6	5	16	113	28	34
	b	250	14	7	24	96	36	73
Krankheiten der Haut und der Unterhaut (L00 – L99)	a	231	77	6	10	128	6	4
	b	237	70	8	24	106	14	15
Krankheiten des Muskel-Skelett-Systems und des Bindegewebes (M00 – M99)	a	4 291	14	29	282	2 847	573	546
	b	5 625	28	45	328	3 021	1 021	1 182
Krankheiten des Urogenitalsystems (N00 – N99)	a	44	1	–	2	24	8	9
	b	44	–	1	2	17	5	19
Schwangerschaft, Geburt und Wochenbett (O00 – O99)	a	–	–	–	–	–	–	–
	b	1	1	–	–	–	–	–
Angeborene Fehlbildungen, Deformitäten und Chromosomenanomalien (Q00 – Q99)	a	40	14	5	8	11	1	1
	b	44	13	6	7	18	–	–
Symptome und abnorme klinische und Laborbefunde, die anderorts nicht klassifiziert sind (R00 – R99)	a	158	41	1	6	53	17	40
	b	246	33	1	58	76	20	58
Verletzungen, Vergiftungen und bestimmte andere Folgen äußerer Ursachen (S00 – T98)	a	815	9	34	53	272	131	316
	b	1 504	5	20	20	267	284	908
Funktionseinschränkungen (U00 – U99)	a	–	–	–	–	–	–	–
	b	–	–	–	–	–	–	–
Faktoren, die den Gesundheitszustand beeinflussen und zur Inanspruchnahme des Gesundheitswesens führen (Z00 – Z99)	a	937	234	10	42	303	170	178
	b	1 033	229	8	92	318	175	211
Insgesamt	a	15 091	1 067	216	927	8 130	2 362	2 389
	b	17 833	889	238	1 948	8 425	2 570	3 763

1) Internationale statistische Klassifikation der Krankheiten und verwandter Gesundheitsprobleme (ICD-10)

**Noch: 4. Entlassene oder verstorbene vollstationäre Patient(inn)en (einschl. Stundenfällen) 2014
nach dem Wohnort sowie nach Altersgruppen, Geschlecht und Diagnosen**

Noch: 4.2 Aus Vorsorge- oder Rehabilitationseinrichtungen

Krankheitsart (Positionsnummer) ¹⁾	a = männlich b = weiblich	Entlassene oder verstorbene vollstationäre Patientinnen und Patienten						
		insgesamt	davon im Alter von ... bis unter ... Jahren					
			unter 15	15 – 25	25 – 40	40 – 65	65 – 75	75 und mehr
Versorgungsgebiet 10								
Bestimmte infektiöse und parasitäre Krankheiten (A00 – B99)	a	41	3	1	4	20	7	6
	b	29	3	1	4	15	3	3
Neubildungen (C00 – D48)	a	1 660	4	6	46	767	552	285
	b	2 082	4	11	65	1 156	438	408
Krankheiten des Blutes und der blutbildenden Organe sowie bestimmte Störungen mit Beteiligung des Immunsystems (D50 – D90)	a	80	58	–	4	13	2	3
	b	77	47	–	10	14	3	3
Endokrine, Ernährungs- und Stoffwechselkrankheiten (E00 – E90)	a	342	84	25	27	178	16	12
	b	336	99	30	60	125	14	8
Psychische und Verhaltensstörungen (F00 – F99)	a	2 233	181	71	377	1 541	39	24
	b	4 481	105	112	1 534	2 598	86	46
Krankheiten des Nervensystems (G00 – G99)	a	481	24	19	42	233	87	76
	b	562	21	10	76	298	69	88
Krankheiten des Auges und der Augenanhangsgebilde (H00 – H59)	a	9	2	–	–	6	–	1
	b	10	3	–	1	4	–	2
Krankheiten des Ohres und des Warzenfortsatzes (H60 – H95)	a	59	5	–	4	49	1	–
	b	58	4	–	5	43	3	3
Krankheiten des Kreislaufsystems (I00 – I99)	a	3 296	3	7	67	1 580	750	889
	b	1 873	4	2	34	545	389	899
Krankheiten des Atmungssystems (J00 – J99)	a	909	407	8	25	339	66	64
	b	812	338	16	61	289	69	39
Krankheiten des Verdauungssystems (K00 – K93)	a	167	6	3	21	108	16	13
	b	152	6	7	23	69	21	26
Krankheiten der Haut und der Unterhaut (L00 – L99)	a	246	100	6	14	110	9	7
	b	304	82	10	46	142	12	12
Krankheiten des Muskel-Skelett-Systems und des Bindegewebes (M00 – M99)	a	4 676	12	31	299	3 037	647	650
	b	6 461	26	55	382	3 386	1 182	1 430
Krankheiten des Urogenitalsystems (N00 – N99)	a	39	2	1	2	24	5	5
	b	30	1	–	2	20	2	5
Schwangerschaft, Geburt und Wochenbett (O00 – O99)	a	–	–	–	–	–	–	–
	b	3	–	–	1	2	–	–
Bestimmte Zustände, die ihren Ursprung in der Perinatalperiode haben (P00 – P96)	a	2	1	–	1	–	–	–
	b	1	1	–	–	–	–	–
Angeborene Fehlbildungen, Deformitäten und Chromosomenanomalien (Q00 – Q99)	a	49	17	9	5	15	3	–
	b	47	15	6	5	18	–	3
Symptome und abnorme klinische und Laborbefunde, die anderorts nicht klassifiziert sind (R00 – R99)	a	165	55	6	22	48	17	17
	b	366	48	5	124	125	17	47
Verletzungen, Vergiftungen und bestimmte andere Folgen äußerer Ursachen (S00 – T98)	a	851	10	33	58	298	170	282
	b	1 221	8	18	33	253	265	644
Funktionseinschränkungen (U00 – U99)	a	3	–	–	–	1	1	1
	b	7	–	–	–	–	2	5
Faktoren, die den Gesundheitszustand beeinflussen und zur Inanspruchnahme des Gesundheitswesens führen (Z00 – Z99)	a	1 254	231	20	69	436	225	273
	b	1 345	228	5	104	372	259	377
Insgesamt	a	16 562	1 205	246	1 087	8 803	2 613	2 608
	b	20 257	1 043	288	2 570	9 474	2 834	4 048

1) Internationale statistische Klassifikation der Krankheiten und verwandter Gesundheitsprobleme (ICD-10)

Noch: 4. Entlassene oder verstorbene vollstationäre Patient(inn)en (einschl. Stundenfällen) 2014
nach dem Wohnort sowie nach Altersgruppen, Geschlecht und Diagnosen

Noch: 4.2 Aus Vorsorge- oder Rehabilitationseinrichtungen

Krankheitsart (Positionsnummer) ¹⁾ a = männlich b = weiblich	Entlassene oder verstorbene vollstationäre Patientinnen und Patienten							
	insgesamt	davon im Alter von ... bis unter ... Jahren						
		unter 15	15 – 25	25 – 40	40 – 65	65 – 75	75 und mehr	
Versorgungsgebiet 11								
Bestimmte infektiöse und parasitäre Krankheiten (A00 – B99)	a	17	1	1	1	5	2	7
	b	7	–	–	1	4	–	2
Neubildungen (C00 – D48)	a	506	1	6	18	241	155	85
	b	548	–	2	26	314	113	93
Krankheiten des Blutes und der blutbildenden Organe sowie bestimmte Störungen mit Beteiligung des Immunsystems (D50 – D90)	a	24	18	–	–	4	2	–
	b	26	17	–	2	4	–	3
Endokrine, Ernährungs- und Stoffwechselkrankheiten (E00 – E90)	a	115	27	9	12	59	4	4
	b	145	48	11	18	57	5	6
Psychische und Verhaltensstörungen (F00 – F99)	a	632	72	23	118	414	4	1
	b	1 179	48	25	398	679	19	10
Krankheiten des Nervensystems (G00 – G99)	a	178	7	7	19	97	34	14
	b	188	5	4	31	108	25	15
Krankheiten des Auges und der Augenanhangsgebilde (H00 – H59)	a	4	1	–	–	1	1	1
	b	2	–	–	–	2	–	–
Krankheiten des Ohres und des Warzenfortsatzes (H60 – H95)	a	20	–	–	1	17	1	1
	b	11	–	–	3	7	1	–
Krankheiten des Kreislaufsystems (I00 – I99)	a	1 091	1	2	32	532	236	288
	b	665	–	1	17	218	125	304
Krankheiten des Atmungssystems (J00 – J99)	a	345	161	2	8	117	31	26
	b	298	117	10	26	96	31	18
Krankheiten des Verdauungssystems (K00 – K93)	a	51	2	2	9	33	3	2
	b	70	1	2	9	37	10	11
Krankheiten der Haut und der Unterhaut (L00 – L99)	a	83	30	3	10	37	2	1
	b	82	40	1	9	26	6	–
Krankheiten des Muskel-Skelett-Systems und des Bindegewebes (M00 – M99)	a	1 576	7	13	104	1 140	153	159
	b	1 861	16	22	132	1 066	308	317
Krankheiten des Urogenitalsystems (N00 – N99)	a	14	1	–	1	4	2	6
	b	20	1	–	2	9	4	4
Schwangerschaft, Geburt und Wochenbett (O00 – O99)	b	–	–	–	–	–	–	–
Bestimmte Zustände, die ihren Ursprung in der Perinatalperiode haben (P00 – P96)	a	–	–	–	–	–	–	–
	b	–	–	–	–	–	–	–
Angeborene Fehlbildungen, Deformitäten und Chromosomenanomalien (Q00 – Q99)	a	25	11	4	5	5	–	–
	b	15	4	2	3	6	–	–
Symptome und abnorme klinische und Laborbefunde, die anderorts nicht klassifiziert sind (R00 – R99)	a	47	16	2	2	12	5	10
	b	114	13	1	32	40	7	21
Verletzungen, Vergiftungen und bestimmte andere Folgen äußerer Ursachen (S00 – T98)	a	306	4	12	34	114	50	92
	b	342	3	2	12	93	54	178
Funktionseinschränkungen (U00 – U99)	a	1	–	–	–	–	–	1
	b	2	–	–	–	1	–	1
Faktoren, die den Gesundheitszustand beeinflussen und zur Inanspruchnahme des Gesundheitswesens führen (Z00 – Z99)	a	350	65	7	32	113	70	63
	b	433	64	2	41	102	110	114
Insgesamt	a	5 385	425	93	406	2 945	755	761
	b	6 008	377	85	762	2 869	818	1 097

1) Internationale statistische Klassifikation der Krankheiten und verwandter Gesundheitsprobleme (ICD-10)

**Noch: 4. Entlassene oder verstorbene vollstationäre Patient(inn)en (einschl. Stundenfällen) 2014
nach dem Wohnort sowie nach Altersgruppen, Geschlecht und Diagnosen**

Noch: 4.2 Aus Vorsorge- oder Rehabilitationseinrichtungen

Krankheitsart (Positionsnummer) ¹⁾ a = männlich b = weiblich	Entlassene oder verstorbene vollstationäre Patientinnen und Patienten							
	insgesamt	davon im Alter von ... bis unter ... Jahren						
		unter 15	15 – 25	25 – 40	40 – 65	65 – 75	75 und mehr	
Versorgungsgebiet 12								
Bestimmte infektiöse und parasitäre Krankheiten (A00 – B99)	a	14	–	1	1	8	3	1
	b	18	–	–	3	9	3	3
Neubildungen (C00 – D48)	a	930	2	8	20	447	291	162
	b	1 177	4	5	44	621	299	204
Krankheiten des Blutes und der blutbildenden Organe sowie bestimmte Störungen mit Beteiligung des Immunsystems (D50 – D90)	a	27	20	–	2	4	1	–
	b	35	22	2	3	7	1	–
Endokrine, Ernährungs- und Stoffwechselkrankheiten (E00 – E90)	a	250	41	22	21	147	14	5
	b	215	63	16	34	91	6	5
Psychische und Verhaltensstörungen (F00 – F99)	a	1 137	112	44	198	760	13	10
	b	2 092	76	47	675	1 233	42	19
Krankheiten des Nervensystems (G00 – G99)	a	231	15	8	14	134	38	22
	b	260	10	7	43	152	29	19
Krankheiten des Auges und der Augenanhangsgebilde (H00 – H59)	a	6	3	–	–	3	–	–
	b	5	1	–	–	2	–	2
Krankheiten des Ohres und des Warzenfortsatzes (H60 – H95)	a	21	–	–	1	19	–	1
	b	24	3	–	2	18	–	1
Krankheiten des Kreislaufsystems (I00 – I99)	a	1 481	1	3	26	816	326	309
	b	907	–	3	22	313	237	332
Krankheiten des Atmungssystems (J00 – J99)	a	494	209	2	9	182	49	43
	b	407	149	6	34	159	39	20
Krankheiten des Verdauungssystems (K00 – K93)	a	86	2	4	11	54	6	9
	b	117	7	8	16	51	12	23
Krankheiten der Haut und der Unterhaut (L00 – L99)	a	109	34	1	9	59	5	1
	b	120	38	7	13	55	5	2
Krankheiten des Muskel-Skelett-Systems und des Bindegewebes (M00 – M99)	a	2 319	4	10	127	1 584	306	288
	b	3 341	18	21	165	1 836	564	737
Krankheiten des Urogenitalsystems (N00 – N99)	a	12	–	–	–	7	4	1
	b	21	–	–	1	17	2	1
Schwangerschaft, Geburt und Wochenbett (O00 – O99)	b	–	–	–	–	–	–	–
Bestimmte Zustände, die ihren Ursprung in der Perinatalperiode haben (P00 – P96)	a	–	–	–	–	–	–	–
	b	1	1	–	–	–	–	–
Angeborene Fehlbildungen, Deformitäten und Chromosomenanomalien (Q00 – Q99)	a	22	9	4	3	6	–	–
	b	27	10	2	4	11	–	–
Symptome und abnorme klinische und Laborbefunde, die anderorts nicht klassifiziert sind (R00 – R99)	a	61	16	1	3	25	4	12
	b	151	15	3	64	46	12	11
Verletzungen, Vergiftungen und bestimmte andere Folgen äußerer Ursachen (S00 – T98)	a	368	15	13	42	134	67	97
	b	535	5	1	11	145	102	271
Funktionseinschränkungen (U00 – U99)	a	–	–	–	–	–	–	–
	b	2	–	–	–	1	–	1
Faktoren, die den Gesundheitszustand beeinflussen und zur Inanspruchnahme des Gesundheitswesens führen (Z00 – Z99)	a	720	121	7	30	217	160	185
	b	875	138	3	70	235	189	240
Insgesamt	a	8 288	604	128	517	4 606	1 287	1 146
	b	10 330	560	131	1 204	5 002	1 542	1 891

1) Internationale statistische Klassifikation der Krankheiten und verwandter Gesundheitsprobleme (ICD-10)

Noch: 4. Entlassene oder verstorbene vollstationäre Patient(inn)en (einschl. Stundenfällen) 2014
nach dem Wohnort sowie nach Altersgruppen, Geschlecht und Diagnosen

Noch: 4.2 Aus Vorsorge- oder Rehabilitationseinrichtungen

Krankheitsart (Positionsnummer) ¹⁾ a = männlich b = weiblich	Entlassene oder verstorbene vollstationäre Patientinnen und Patienten							
	insgesamt	davon im Alter von ... bis unter ... Jahren						
		unter 15	15 – 25	25 – 40	40 – 65	65 – 75	75 und mehr	
Versorgungsgebiet 13								
Bestimmte infektiöse und parasitäre Krankheiten (A00 – B99)	a	31	4	1	2	17	1	6
	b	27	1	–	2	13	4	7
Neubildungen (C00 – D48)	a	1 119	4	4	28	458	411	214
	b	1 385	4	2	46	682	345	306
Krankheiten des Blutes und der blutbildenden Organe sowie bestimmte Störungen mit Beteiligung des Immunsystems (D50 – D90)	a	20	10	–	1	8	–	1
	b	28	14	–	–	7	3	4
Endokrine, Ernährungs- und Stoffwechselkrankheiten (E00 – E90)	a	229	44	8	17	143	10	7
	b	190	46	16	40	68	10	10
Psychische und Verhaltensstörungen (F00 – F99)	a	1 197	107	17	194	863	11	5
	b	2 256	60	39	678	1 397	55	27
Krankheiten des Nervensystems (G00 – G99)	a	307	17	5	25	166	58	36
	b	303	8	9	41	175	35	35
Krankheiten des Auges und der Augenanhangsgebilde (H00 – H59)	a	2	1	–	–	1	–	–
	b	10	2	–	2	6	–	–
Krankheiten des Ohres und des Warzenfortsatzes (H60 – H95)	a	16	1	–	1	13	1	–
	b	35	1	–	3	26	3	2
Krankheiten des Kreislaufsystems (I00 – I99)	a	1 803	3	4	36	978	385	397
	b	1 082	1	3	30	414	230	404
Krankheiten des Atmungssystems (J00 – J99)	a	661	205	5	15	247	106	83
	b	529	152	4	37	232	69	35
Krankheiten des Verdauungssystems (K00 – K93)	a	89	4	1	11	43	16	14
	b	103	5	1	11	57	7	22
Krankheiten der Haut und der Unterhaut (L00 – L99)	a	111	31	7	13	53	5	2
	b	121	31	2	15	56	8	9
Krankheiten des Muskel-Skelett-Systems und des Bindegewebes (M00 – M99)	a	2 211	7	15	95	1 478	308	308
	b	3 342	24	15	175	1 656	630	842
Krankheiten des Urogenitalsystems (N00 – N99)	a	19	–	–	1	12	2	4
	b	23	3	–	3	10	2	5
Schwangerschaft, Geburt und Wochenbett (O00 – O99)	b	2	–	–	2	–	–	–
Bestimmte Zustände, die ihren Ursprung in der Perinatalperiode haben (P00 – P96)	a	2	2	–	–	–	–	–
	b	1	1	–	–	–	–	–
Angeborene Fehlbildungen, Deformitäten und Chromosomenanomalien (Q00 – Q99)	a	28	10	3	3	12	–	–
	b	37	10	3	6	17	–	1
Symptome und abnorme klinische und Laborbefunde, die anderorts nicht klassifiziert sind (R00 – R99)	a	63	16	–	4	19	9	15
	b	158	21	1	35	58	10	33
Verletzungen, Vergiftungen und bestimmte andere Folgen äußerer Ursachen (S00 – T98)	a	407	5	16	23	170	55	138
	b	691	4	6	14	132	133	402
Funktionseinschränkungen (U00 – U99)	a	–	–	–	–	–	–	–
	b	1	–	–	–	–	–	1
Faktoren, die den Gesundheitszustand beeinflussen und zur Inanspruchnahme des Gesundheitswesens führen (Z00 – Z99)	a	775	128	5	15	238	192	197
	b	968	144	2	100	214	220	288
Insgesamt	a	9 090	599	91	484	4 919	1 570	1 427
	b	11 292	532	103	1 240	5 220	1 764	2 433

1) Internationale statistische Klassifikation der Krankheiten und verwandter Gesundheitsprobleme (ICD-10)

**Noch: 4. Entlassene oder verstorbene vollstationäre Patient(inn)en (einschl. Stundenfällen) 2014
nach dem Wohnort sowie nach Altersgruppen, Geschlecht und Diagnosen**

Noch: 4.2 Aus Vorsorge- oder Rehabilitationseinrichtungen

Krankheitsart (Positionsnummer) ¹⁾ a = männlich b = weiblich	Entlassene oder verstorbene vollstationäre Patientinnen und Patienten							
	insgesamt	davon im Alter von ... bis unter ... Jahren						
		unter 15	15 – 25	25 – 40	40 – 65	65 – 75	75 und mehr	
Versorgungsgebiet 14								
Bestimmte infektiöse und parasitäre Krankheiten (A00 – B99)	a	17	2	–	1	14	–	–
	b	25	3	–	5	10	2	5
Neubildungen (C00 – D48)	a	942	8	1	30	423	303	177
	b	1 140	1	4	27	587	281	240
Krankheiten des Blutes und der blutbildenden Organe sowie bestimmte Störungen mit Beteiligung des Immunsystems (D50 – D90)	a	32	24	–	1	5	–	2
	b	37	30	–	1	2	1	3
Endokrine, Ernährungs- und Stoffwechselkrankheiten (E00 – E90)	a	214	47	12	14	125	10	6
	b	210	37	22	41	82	22	6
Psychische und Verhaltensstörungen (F00 – F99)	a	1 221	116	31	166	880	19	9
	b	2 219	68	50	634	1 407	43	17
Krankheiten des Nervensystems (G00 – G99)	a	268	12	6	23	143	34	50
	b	249	8	7	42	114	38	40
Krankheiten des Auges und der Augenanhangsgebilde (H00 – H59)	a	5	3	–	–	1	–	1
	b	4	1	–	1	1	–	1
Krankheiten des Ohres und des Warzenfortsatzes (H60 – H95)	a	29	1	–	1	25	2	–
	b	27	4	–	2	19	1	1
Krankheiten des Kreislaufsystems (I00 – I99)	a	1 580	2	2	27	821	361	367
	b	998	–	1	21	328	224	424
Krankheiten des Atmungssystems (J00 – J99)	a	458	184	2	17	166	45	44
	b	408	133	4	27	171	45	28
Krankheiten des Verdauungssystems (K00 – K93)	a	100	2	1	8	67	3	19
	b	106	4	1	18	57	8	18
Krankheiten der Haut und der Unterhaut (L00 – L99)	a	136	46	3	8	67	9	3
	b	147	46	6	9	75	7	4
Krankheiten des Muskel-Skelett-Systems und des Bindegewebes (M00 – M99)	a	1 972	7	11	97	1 257	279	321
	b	2 974	19	25	148	1 471	631	680
Krankheiten des Urogenitalsystems (N00 – N99)	a	25	1	–	3	14	6	1
	b	16	3	1	2	5	4	1
Schwangerschaft, Geburt und Wochenbett (O00 – O99)	b	–	–	–	–	–	–	–
Bestimmte Zustände, die ihren Ursprung in der Perinatalperiode haben (P00 – P96)	a	1	1	–	–	–	–	–
	b	1	1	–	–	–	–	–
Angeborene Fehlbildungen, Deformitäten und Chromosomenanomalien (Q00 – Q99)	a	27	10	2	2	12	1	–
	b	23	9	1	2	6	1	4
Symptome und abnorme klinische und Laborbefunde, die anderorts nicht klassifiziert sind (R00 – R99)	a	66	22	1	2	24	6	11
	b	161	15	3	52	58	16	17
Verletzungen, Vergiftungen und bestimmte andere Folgen äußerer Ursachen (S00 – T98)	a	364	5	4	24	108	94	129
	b	647	7	6	11	135	139	349
Funktionseinschränkungen (U00 – U99)	a	–	–	–	–	–	–	–
	b	1	–	–	–	–	–	1
Faktoren, die den Gesundheitszustand beeinflussen und zur Inanspruchnahme des Gesundheitswesens führen (Z00 – Z99)	a	709	176	5	24	165	143	196
	b	935	173	3	75	212	195	277
Insgesamt	a	8 166	669	81	448	4 317	1 315	1 336
	b	10 328	562	134	1 118	4 740	1 658	2 116

1) Internationale statistische Klassifikation der Krankheiten und verwandter Gesundheitsprobleme (ICD-10)

Noch: 4. Entlassene oder verstorbene vollstationäre Patient(inn)en (einschl. Stundenfällen) 2014
nach dem Wohnort sowie nach Altersgruppen, Geschlecht und Diagnosen

Noch: 4.2 Aus Vorsorge- oder Rehabilitationseinrichtungen

Krankheitsart (Positionsnummer) ¹⁾ a = männlich b = weiblich	Entlassene oder verstorbene vollstationäre Patientinnen und Patienten							
	insgesamt	davon im Alter von ... bis unter ... Jahren						
		unter 15	15 – 25	25 – 40	40 – 65	65 – 75	75 und mehr	
Versorgungsgebiet 15								
Bestimmte infektiöse und parasitäre Krankheiten (A00 – B99)	a	8	–	–	2	4	1	1
	b	3	–	–	–	1	2	–
Neubildungen (C00 – D48)	a	260	–	2	5	129	86	38
	b	320	1	–	15	189	56	59
Krankheiten des Blutes und der blutbildenden Organe sowie bestimmte Störungen mit Beteiligung des Immunsystems (D50 – D90)	a	19	17	–	–	2	–	–
	b	18	14	–	1	2	–	1
Endokrine, Ernährungs- und Stoffwechselkrankheiten (E00 – E90)	a	82	16	5	9	50	1	1
	b	52	17	6	10	13	4	2
Psychische und Verhaltensstörungen (F00 – F99)	a	375	37	20	68	242	8	–
	b	610	32	21	198	346	11	2
Krankheiten des Nervensystems (G00 – G99)	a	67	2	2	7	37	11	8
	b	101	7	–	23	50	13	8
Krankheiten des Auges und der Augenanhangsgebilde (H00 – H59)	a	1	–	–	–	1	–	–
	b	3	1	–	–	2	–	–
Krankheiten des Ohres und des Warzenfortsatzes (H60 – H95)	a	13	1	–	1	11	–	–
	b	11	–	–	–	10	1	–
Krankheiten des Kreislaufsystems (I00 – I99)	a	587	–	–	9	303	128	147
	b	330	–	2	13	111	69	135
Krankheiten des Atmungssystems (J00 – J99)	a	171	78	3	3	70	12	5
	b	129	56	1	9	49	9	5
Krankheiten des Verdauungssystems (K00 – K93)	a	43	–	2	3	32	5	1
	b	33	2	–	2	18	5	6
Krankheiten der Haut und der Unterhaut (L00 – L99)	a	40	12	–	4	22	1	1
	b	34	10	1	2	21	–	–
Krankheiten des Muskel-Skelett-Systems und des Bindegewebes (M00 – M99)	a	964	5	8	55	668	124	104
	b	1 092	8	8	53	589	211	223
Krankheiten des Urogenitalsystems (N00 – N99)	a	2	–	–	1	–	–	1
	b	4	–	–	1	2	–	1
Schwangerschaft, Geburt und Wochenbett (O00 – O99)	a	–	–	–	–	–	–	–
	b	1	–	–	–	1	–	–
Bestimmte Zustände, die ihren Ursprung in der Perinatalperiode haben (P00 – P96)	a	1	–	–	–	–	1	–
	b	–	–	–	–	–	–	–
Angeborene Fehlbildungen, Deformitäten und Chromosomenanomalien (Q00 – Q99)	a	8	2	1	3	2	–	–
	b	14	1	2	1	8	–	2
Symptome und abnorme klinische und Laborbefunde, die anderorts nicht klassifiziert sind (R00 – R99)	a	28	7	–	1	12	2	6
	b	53	5	3	19	19	5	2
Verletzungen, Vergiftungen und bestimmte andere Folgen äußerer Ursachen (S00 – T98)	a	131	2	3	7	53	26	40
	b	216	1	3	9	50	31	122
Funktionseinschränkungen (U00 – U99)	a	2	–	–	–	1	1	–
	b	–	–	–	–	–	–	–
Faktoren, die den Gesundheitszustand beeinflussen und zur Inanspruchnahme des Gesundheitswesens führen (Z00 – Z99)	a	300	41	–	15	80	80	84
	b	319	47	1	20	94	66	91
Insgesamt	a	3 102	220	46	193	1 719	487	437
	b	3 343	202	48	376	1 575	483	659

1) Internationale statistische Klassifikation der Krankheiten und verwandter Gesundheitsprobleme (ICD-10)

**Noch: 4. Entlassene oder verstorbene vollstationäre Patient(inn)en (einschl. Stundenfällen) 2014
nach dem Wohnort sowie nach Altersgruppen, Geschlecht und Diagnosen**

Noch: 4.2 Aus Vorsorge- oder Rehabilitationseinrichtungen

Krankheitsart (Positionsnummer) ¹⁾ a = männlich b = weiblich	Entlassene oder verstorbene vollstationäre Patientinnen und Patienten							
	insgesamt	davon im Alter von ... bis unter ... Jahren						
		unter 15	15 – 25	25 – 40	40 – 65	65 – 75	75 und mehr	
Versorgungsgebiet 16								
Bestimmte infektiöse und parasitäre Krankheiten (A00 – B99)	a	9	–	–	–	4	4	1
	b	8	–	1	–	4	2	1
Neubildungen (C00 – D48)	a	336	1	5	11	174	99	46
	b	409	2	–	13	254	89	51
Krankheiten des Blutes und der blutbildenden Organe sowie bestimmte Störungen mit Beteiligung des Immunsystems (D50 – D90)	a	19	8	–	3	4	1	3
	b	11	8	–	1	1	–	1
Endokrine, Ernährungs- und Stoffwechselkrankheiten (E00 – E90)	a	108	15	3	9	71	7	3
	b	99	29	9	14	34	8	5
Psychische und Verhaltensstörungen (F00 – F99)	a	544	55	17	85	374	8	5
	b	882	33	26	324	479	14	6
Krankheiten des Nervensystems (G00 – G99)	a	160	5	9	18	79	21	28
	b	134	2	8	21	69	15	19
Krankheiten des Auges und der Augenanhangsgebilde (H00 – H59)	a	3	2	–	–	–	–	1
	b	3	–	1	–	1	1	–
Krankheiten des Ohres und des Warzenfortsatzes (H60 – H95)	a	27	–	–	4	22	1	–
	b	15	1	–	1	12	–	1
Krankheiten des Kreislaufsystems (I00 – I99)	a	801	1	3	21	454	156	166
	b	432	1	3	15	153	90	170
Krankheiten des Atmungssystems (J00 – J99)	a	236	96	2	4	104	21	9
	b	182	41	4	18	85	22	12
Krankheiten des Verdauungssystems (K00 – K93)	a	41	1	–	7	28	2	3
	b	35	1	1	6	20	5	2
Krankheiten der Haut und der Unterhaut (L00 – L99)	a	59	19	2	5	28	4	1
	b	54	22	1	5	21	3	2
Krankheiten des Muskel-Skelett-Systems und des Bindegewebes (M00 – M99)	a	1 260	4	6	73	857	167	153
	b	1 732	3	8	105	924	338	354
Krankheiten des Urogenitalsystems (N00 – N99)	a	10	–	–	1	6	2	1
	b	8	–	–	4	2	2	–
Schwangerschaft, Geburt und Wochenbett (O00 – O99)	b	1	–	–	1	–	–	–
Bestimmte Zustände, die ihren Ursprung in der Perinatalperiode haben (P00 – P96)	a	–	–	–	–	–	–	–
	b	–	–	–	–	–	–	–
Angeborene Fehlbildungen, Deformitäten und Chromosomenanomalien (Q00 – Q99)	a	21	7	4	1	8	1	–
	b	17	5	1	4	5	2	–
Symptome und abnorme klinische und Laborbefunde, die anderorts nicht klassifiziert sind (R00 – R99)	a	38	11	–	1	14	5	7
	b	52	8	1	17	19	3	4
Verletzungen, Vergiftungen und bestimmte andere Folgen äußerer Ursachen (S00 – T98)	a	228	6	6	11	86	39	80
	b	343	4	3	5	72	77	182
Funktionseinschränkungen (U00 – U99)	a	1	–	–	–	–	1	–
	b	–	–	–	–	–	–	–
Faktoren, die den Gesundheitszustand beeinflussen und zur Inanspruchnahme des Gesundheitswesens führen (Z00 – Z99)	a	328	63	1	14	116	78	56
	b	343	67	–	28	116	68	64
Insgesamt	a	4 229	294	58	268	2 429	617	563
	b	4 760	227	67	582	2 271	739	874

1) Internationale statistische Klassifikation der Krankheiten und verwandter Gesundheitsprobleme (ICD-10)