



und Erden . . .	2	x	.	.	1200	Tabakerzeugnisse (ohne Abfälle) . . . . .	5	x
rdgas-	-	-	-	-	1299	Veredlung von Erzeugnissen dieser Güter-	-	-
ergbau	-	-	-	-	13	abteilung . . . . .	-	-
und Erden . . .	2	x	.	.	1310	<b>Textilien</b> . . . . .	<b>237</b>	<b>x</b>
	92	x	4 232 700	32	1310	Textile Spinnstoffe und Garne . . . . .	kg 10	17 099 206
	22	x	196 962	7	1320	Gewebe . . . . .	kg 43	69 407 753
	157	x	4 410 627	31	1330	Textilveredlung . . . . .	48	x
	10	x	9 609 047	5	1391	Gewirke und Gestricke . . . . .	12	x
	6	x	148 319	14	1392	Konfektionierte Textilwaren (ohne Bekleidung) . .	70	x
erzeugnisse .	12	x	495 480	26	1393	Teppiche und textile Fußbodenbeläge,		
oren,	42	x	1 211 722	36	1394	auch konfektionierte . . . . .	kg 14	36 845 082
. g. . . . .	11	.	2 885 581	30	1395	Seilerwaren . . . . .	kg 4	3 029 310
	4	.	97 467	16	1395	Vliesstoffe (auch getränkt, bestrichen, überzogen		
	27	x	1 342 737	8	1395	oder mit Lagen versehen) und Erzeugnisse		
peiseeis) . . .	4	x	85 542 600	10	1395	daraus (ohne Bekleidung) . . . . .	kg 12	49 308 780
	26	x	577 201	19	1395	Technische Textilien . . . . .	65	x
	13	x	460 971	42	1399	Sonstige Textilwaren, a. n. g. . . . .	5	x
	508	x	3 186 592	26	14	<b>Bekleidung</b> . . . . .	<b>49</b>	<b>x</b>
	55	.	.	.	1411	Bekleidung aus Leder oder rekonstituiertem		
	2	.	.	.	1411	Leder (einschl. Mänteln) (ohne Bekleidungs-		
	7	.	.	.	1411	zubehör, Schuhe und Kopfbedeckungen) . . . . .	-	-
	41	x	605 557 331	26	1412	Arbeits- und Berufsbekleidung . . . . .	St 11	1 075 085
	11	x	124 048 886	17	1413	Sonstige Oberbekleidung (ohne Arbeits-		
	24	x	474 688	18	1413	und Berufsbekleidung) . . . . .	St 19	5 795 500
	24	x	465 843	18	1414	Wäsche . . . . .	11	x
ereitungen,	2	.	.	.	1419	Bekleidung und Bekleidungszubehör, a. n. g. . . .	12	x
n oder zum	61	x	786 590	17	1420	Pelzwaren . . . . .	-	-
inem Inhalt	29	x	453 031	12	1431	Strumpfwaren . . . . .	4	x
	26	.	.	.	1439	Bekleidung a. n. g., aus Gewirken oder Gestricke	St 4	.
ereitet	2	.	.	.	1499	Veredlung von Erzeugnissen dieser Güterab-		
Güter-	2	.	.	.	15	teilung (ohne Bekleidung aus textilen Stoffen) . .	2	x
	61	x	786 590	17	1511	<b>Leder und Lederwaren</b> . . . . .	<b>33</b>	<b>x</b>
	29	x	453 031	12	1511	Leder und Lederfaserstoff; zugerichtete		
	26	.	.	.	1512	und gefärbte Felle . . . . .	4	x
		.	.	.	1520	Lederwaren (ohne Lederbekleidung und Schuhe) .	16	x
		.	.	.	1599	Schuhe . . . . .	13	x
		.	.	.		Veredlung von Erzeugnissen dieser Güter-		
		.	.	.		abteilung . . . . .		

## Statistische Berichte

### Bauinstallation und sonstiges Ausbaugewerbe in Nordrhein-Westfalen

2014



# **Bauinstallation und sonstiges Ausbaugewerbe in Nordrhein-Westfalen**

**2014**

**Bestell-Nr. E303 2014 00  
(Kennziffer E III – j/14)**

Herausgegeben von  
Information und Technik Nordrhein-Westfalen, Geschäftsbereich Statistik  
Mauerstraße 51, 40476 Düsseldorf • Postfach 10 11 05, 40002 Düsseldorf  
Telefon 0211 9449-01 • Telefax 0211 9449-8000  
Internet: <http://www.it.nrw.de>  
E-Mail: [poststelle@it.nrw.de](mailto:poststelle@it.nrw.de)

Erschienen im Oktober 2015

Alle Statistischen Berichte finden Sie als PDF-Datei zum kostenlosen  
Download in unserer Internet-Rubrik „Publikationen“.  
© Information und Technik NRW, Düsseldorf, 2015  
Auszugsweise Vervielfältigung und Verbreitung mit Quellenangabe gestattet.

# Inhalt

	Seite
<b>Hinweise</b> .....	4
<b>Vorbemerkungen</b> .....	5
 <b>Tabellenteil</b>	
1. Betriebe und Beschäftigte am 30. Juni 2014, geleistete Arbeitsstunden, Entgelte sowie Umsätze im II. Quartal 2014 und Umsätze 2013 nach kreisfreien Städten und Kreisen .....	8
2. Betriebe und Beschäftigte am 30. Juni 2013 und 2014 nach Wirtschaftszweigen .....	10
3. Geleistete Arbeitsstunden sowie Entgelte im II. Quartal 2013 und II. Quartal 2014 nach Wirtschaftszweigen .....	10
4. Ausbaugewerblicher Umsatz und Gesamtumsatz im II. Quartal 2013 und II. Quartal 2014 nach Wirtschaftszweigen .....	11
5. Ausbaugewerblicher Umsatz und Gesamtumsatz 2012 und 2013 nach Wirtschaftszweigen .....	11
6. Betriebe und Beschäftigte am 30. Juni 2014 nach Wirtschaftszweigen und Betriebsgrößenklassen .....	12
7. Geleistete Arbeitsstunden sowie Entgelte im II. Quartal 2014 nach Wirtschaftszweigen und Betriebsgrößenklassen .....	13
8. Ausbaugewerblicher Umsatz und Gesamtumsatz im II. Quartal 2014 nach Wirtschaftszweigen und Betriebsgrößenklassen .....	14
9. Ausbaugewerblicher Umsatz und Gesamtumsatz 2013 nach Wirtschaftszweigen und Betriebsgrößenklassen .....	15
 <b>Grafiken</b>	
Ausbaugewerblicher Umsatz in Euro je Beschäftigten im II. Quartal 2014 nach kreisfreien Städten und Kreisen .....	16
Entwicklung von Umsatz, Beschäftigung und Anzahl der Betriebe im Ausbaugewerbe seit 2009 (2010 = 100) .....	17
Umsatz im II. Quartal 2014 und Beschäftigte am 30.06.2014 im Ausbaugewerbe nach Wirtschaftszweigen in Prozent .....	17

## Hinweise

### Städteregion Aachen – Änderung des Gebietsstandes

Seit dem 21. Oktober 2009 bilden die Stadt Aachen und die Gemeinden des aufgelösten Kreises Aachen nach dem Aachen-Gesetz die Städteregion Aachen. Die Städteregion Aachen ist Rechtsnachfolgerin des Kreises Aachen und besteht als Gemeindeverband aus Aachen, Alsdorf, Baesweiler, Eschweiler, Herzogenrath, Monschau, Roetgen, Simmerath, Stolberg (Rhd.) und Würselen. Die Stadt Aachen ist regionsangehörig und hat zugleich die Rechtsstellung einer kreisfreien Stadt nach Maßgabe des Aachen-Gesetzes.

Aufgrund der hierarchisch aufgebauten Systematik der „Amtlichen Gemeindeschlüssel“ kann diese Doppelrolle in der regionalen Struktur einer statistischen Kreistabelle nicht dargestellt werden. Bei den Gruppierungen „Kreisfreie Städte“ wird somit die Stadt Aachen nicht mehr aufgeführt, sondern – falls für die jeweilige Statistik Gemeindeergebnisse vorliegen – als kreisfreie Stadt Aachen in einer „darunter-Position“ zur Städteregion Aachen ausgewiesen. In diesem Fall gehen die Werte der Stadt Aachen nicht mehr in die Summe der kreisfreien Städte ein, sondern in die Summe der Kreise. Eine Vergleichbarkeit dieser Summen mit den Ergebnissen nach dem früheren Gebietsstand ist somit nicht mehr gegeben.

### Zeichenerklärung

(nach DIN 55 301)

- 0 weniger als die Hälfte von 1 in der letzten besetzten Stelle, jedoch mehr als nichts
- nichts vorhanden (genau null)
- ... Angabe fällt später an
- . Zahlenwert unbekannt oder geheim zu halten
- x Tabellenfach gesperrt, weil Aussage nicht sinnvoll
  
- p vorläufige Zahl
- r berichtigte Zahl

### Anmerkung

Abweichungen in den Summen erklären sich aus dem Runden der Einzelwerte. Eventuell auftretende geringfügige Differenzen in den Summen einzelner Merkmale zwischen den Tabellen ergeben sich aufgrund unterschiedlicher Auswertungskriterien.

## Vorbemerkungen

Die statistischen Ämter verwenden die Klassifikation der Wirtschaftszweige, Ausgabe 2008 (WZ 2008). Sie berücksichtigt die Vorgaben der statistischen Systematik der Wirtschaftszweige in der Europäischen Gemeinschaft NACE (= Nomenclature générale des activités économiques dans les Communautés européennes) Revision 2, die mit der Verordnung (EG) Nr. 1893/2006 des Europäischen Parlaments und des Rates vom 20. Dezember 2006 (ABl. EG Nr. L393 S. 1) veröffentlicht wurde.

Die Anwendung der WZ 2008 für statistische Zwecke ergibt sich aus Artikel 8 der o. g. Verordnung. Danach sind Statistiken, die sich auf vom 1. Januar 2008 an durchgeführte Wirtschaftstätigkeiten beziehen (Berichtsperiode), auf der Grundlage der NACE Rev. 2 (in Deutschland auf der Grundlage der WZ 2008) zu erstellen.

Der Abschnitt F der WZ 2008 umfasst das Baugewerbe. Das Ausbaugewerbe beinhaltet die Gruppen 43.2 „Bauinstallation“ und 43.3 „Sonstiger Ausbau“, die Bauträger die Gruppe 41.1 „Erschließung von Grundstücken, Bauträger“ der Klassifikation der Wirtschaftszweige, Ausgabe 2008 (WZ 2008).

### Ziel der Statistik

Die jährliche Erhebung im Ausbaugewerbe wird im Juni eines jeden Jahres durchgeführt. Ziel dieser Erhebung ist es, die Betriebs- und Beschäftigtenstruktur dieses Wirtschaftsbereiches festzustellen. Im Rahmen dieser Veröffentlichung werden die Ergebnisse in fachlicher Gliederung nach Wirtschaftszweigen (WZ 2008) und Betriebsgrößenklassen sowie in regionaler Gliederung bis auf Kreisebene dargestellt. Darüber hinausgehende Auswertungen sind auf Anfrage möglich.

### Rechtsgrundlage

Rechtsgrundlage für die Erhebungen im Baugewerbe ist das Gesetz über die Statistik im Produzierenden Gewerbe (ProdGewG) in der Fassung der Bekanntmachung vom 21. März 2002 (BGBl. I S. 1181), zuletzt geändert durch Artikel 1 des Gesetzes vom 05. Dezember 2012 (BGBl. I S. 2466), in Verbindung mit Artikel 2 der Statistikänderungsverordnung (StatÄndV) vom 20. November 1996 (BGBl. I S. 1804) und dem Gesetz über die Statistik für Bundeszwecke (Bundesstatistikgesetz – BStatG) vom 22. Januar 1987 (BGBl. I S. 462, 565), zuletzt geändert durch Artikel 13 des Gesetzes vom 25. Juli 2013 (BGBl. I S. 2749).

### Berichtskreis

Die jährliche Erhebung im Ausbaugewerbe erfasst handwerkliche und nichthandwerkliche Betriebe von Unternehmen des Ausbaugewerbes und des übrigen Produzierenden Gewerbes mit 10 und mehr Beschäftigten sowie die Arbeitsgemeinschaften. Darüber hinaus sind Betriebe mit Schwerpunkt im Ausbaugewerbe meldepflichtig, die mindestens 10 Personen beschäftigen, jedoch zu Unternehmen außerhalb des Produzierenden Gewerbes gehören.

Jede statistische Einheit (Unternehmen, Betrieb) wird der Unterklasse (5-Steller) der WZ 2008 zugeordnet, zu der ihre Haupttätigkeit gehört. Zum **Bauhauptgewerbe** werden Einheiten gerechnet, deren wirtschaftliche Tätigkeit überwiegend darin besteht, Hochbauten im Rohbau zu errichten, Tiefbauvorhaben auszuführen oder bestimmte Spezialbauarbeiten vorzunehmen. Dazu rechnen auch die Renovierung, Instandsetzung und Unterhaltung bestehender Hoch-, Tief- und Spezialbauten sowie das Abbrechen, Sprengen und Enttrümmern und weitere vorbereitende Baustellenarbeiten.

Zum **Ausbaugewerbe** werden Einheiten gerechnet, deren wirtschaftliche Tätigkeit überwiegend darin besteht, Ausbauarbeiten und entsprechende Reparatur- und Unterhaltungsarbeiten vorzunehmen. Die Ergebnisse der jährlichen Erhebung im Ausbaugewerbe werden durch den Vierteljahresbericht im Ausbaugewerbe (Statistischer Bericht E 293) aktualisiert. Hierzu werden die Betriebe von Unternehmen mit 20 und mehr Beschäftigten herangezogen. Ergänzt werden die Ergebnisse durch die Jahreseinschl. Investitionserhebung im Ausbaugewerbe (Statistischer Bericht E 333), zu der Unternehmen mit 20 und mehr Beschäftigten auskunftspflichtig sind.

### Definitionen

#### Beschäftigte

Als Beschäftigte gelten alle im Betrieb tätigen (Mit) Inhaber/-innen, Familienangehörige und Arbeitskräfte, die in einem Arbeitsvertrags- oder in einem Dienstverhältnis zu dem Ausbaubetrieb stehen, jedoch keine Bezieher von Vorruhestandsgeld.

#### Entgelte

Bei den Entgelten ist die Summe der lohnsteuerpflichtigen Bruttobezüge (Bar- und Sachbezüge) angegeben. Die Beträge verstehen sich ohne Arbeitgeberanteile zur Kranken-, Pflege-, Renten- und Arbeitslosenversicherung, ohne Beiträge zu den Sozialkassen des Baugewerbes, ohne Winterbau-Umlage, ohne Aufwendungen für die betriebliche Alters-, Invaliditäts- und Hinterbliebenenversorgung sowie ohne gezahltes Vorruhestandsgeld.

**Geleistete Arbeitsstunden**

Erfasst sind alle tatsächlich auf Baustellen, Bauhöfen und in Werkstätten im Bundesgebiet von Arbeitnehmerinnen und Arbeitnehmern sowie Auszubildenden geleisteten Arbeitsstunden und die der Inhaberinnen und Inhaber, soweit sie auf den Baustellen selbst mitarbeiten. Die für Bürotätigkeiten geleisteten Arbeitsstunden sind hierin nicht enthalten.

**Umsatz (ohne Umsatzsteuer)**

Als Umsatz gelten die dem Finanzamt für die Umsatzsteuer zu meldenden steuerbaren Beträge im Bundesgebiet einschließlich Umsatz aus Nachunternehmertätigkeit und Vergabe von Teilleistungen an Nachunternehmer. Hierzu zählen seit dem 1. Januar 1980 auch Anzahlungen für Teilleistungen oder Vorauszahlungen vor Ausführung der entsprechenden Lieferungen oder Leistungen ab 5 000 EUR (siehe Umsatzsteuergesetz – UStG 1980, Neufassung 1999). Der Gesamtumsatz enthält außer dem ausbaugewerblichen Umsatz (Umsatz aus Bauleistungen) die Handels- und sonstigen Umsätze.

**Methodischer Hinweis**

Die für kreisfreie Städte und Kreise dargestellten Ergebnisse beziehen sich auf den Unternehmenssitz.

**Veröffentlichungen**

Ergebnisse für das Bundesgebiet werden vom Statistischen Bundesamt in der Fachserie 4, Reihe 5.1 veröffentlicht.



# Klassifikation der Wirtschaftszweige mit Erläuterungen, Ausgabe 2008 (WZ 2008)

Auszug

Abteilung Gruppe Klasse	Bezeichnung
<b>43.2 / 43.3</b>	<b>Ausbaugewerbe insgesamt</b>
<b>41</b>	<b>Hochbau</b>
<b>41.1</b>	<b>Erschließung von Grundstücken; Bauträger</b>
41.10	Erschließung von Grundstücken, Bauträger
41.10.1	Erschließung von unbebauten Grundstücken
41.10.2	Bauträger für Nichtwohngebäude
41.10.3	Bauträger für Wohngebäude
<b>43</b>	<b>Vorbereitende Baustellenarbeiten, Bauinstallation und sonstiges Ausbaugewerbe</b>
<b>43.2</b>	<b>Bauinstallation</b>
43.21.0	Elektroinstallation Installation von Beleuchtungs- und Signalanlagen für Straßen, Eisenbahnen, Flughäfen und Häfen
43.22.0	Gas-, Wasser-, Heizungs- sowie Lüftungs- und Klimaanlageinstallation Installation von Elektroheizungsanlagen (ohne Fußleistenheizungen) Klempnerei, Gas-, Wasser-, Heizungs- und Lüftungsinstallation
43.29	Sonstige Bauinstallation
43.29.1	Dämmung gegen Kälte, Wärme, Schall und Erschütterung
43.29.9	Sonstige Bauinstallation a.n.g. Einbau, Reparatur und Instandhaltung von Aufzügen und Rolltreppen Installation von Aufzügen und Rolltreppen; Blitzableitern Sonstige Bauinstallation (ohne Beleuchtungs- und Signalanlagen für Straßen, Eisenbahnen, Flughäfen und Häfen)
<b>43.3</b>	<b>Sonstiger Ausbau</b>
43.31.0	Anbringen von Stuckaturen, Gipserei und Verputzerei
43.32.0	Bautischlerei und -schlosserei Einbau selbst hergestellter Ausbauelemente o. Ä. aus Holz Einbau selbst hergestellter Ausbauelemente aus Kunststoffen Einbau selbst hergestellter Ausbauelemente aus Metall
43.33.0	Fußboden-, Fliesen- und Plattenlegerei, Tapeziererei Parkettlegerei Fliesen-, Platten- und Mosaiklegerei Estrichlegerei Sonstige Fußbodenlegerei und -kleberei Tapetenkleberei Raumausstattung, ohne ausgeprägten Schwerpunkt
43.34	Malerei und Glaserei
43.34.1	Maler- und Lackierergewerbe
43.34.2	Glasergewerbe
43.39	Sonstiger Ausbau, a. n. g.



**1. Betriebe\*) und Beschäftigte am 30. Juni 2014, geleistete Arbeitsstunden, Entgelte  
sowie Umsätze im II. Quartal 2014 und Umsätze 2013  
nach kreisfreien Städten und Kreisen\*\*)**

Verwaltungsbezirk	Betriebe	Beschäftigte	Geleistete Arbeitsstunden	Entgelte	Ausbaugewerblicher Umsatz		Gesamtumsatz	
	am 30. Juni 2014		im II. Quartal 2014			2013	im II. Quartal 2014	2013
	Anzahl		1 000	1 000 EUR				
<b>Kreisfreie Städte</b>								
Düsseldorf	127	3 604	1 101	31 622	132 622	413 015	136 473	428 346
Duisburg	94	2 644	831	20 944	51 352	235 952	52 446	241 344
Essen	135	4 849	1 464	43 202	208 613	605 670	211 876	616 703
Krefeld	47	1 116	334	8 584	23 048	110 415	23 154	110 866
Mönchengladbach	52	1 289	462	9 158	34 793	114 206	35 508	117 638
Mülheim an der Ruhr	35	1 176	409	9 925	26 458	112 795	27 519	116 076
Oberhausen	60	1 571	476	11 231	29 354	125 505	29 590	127 170
Remscheid	22	373	121	2 399	7 523	31 782	7 618	32 126
Solingen	19	323	112	2 190	5 324	21 585	5 723	23 528
Wuppertal	56	1 238	397	9 018	33 712	125 553	34 865	128 786
<b>Kreise</b>								
Kleve	89	2 285	731	15 836	54 696	236 875	55 486	241 854
Mettmann	94	2 580	850	21 356	68 308	305 833	70 470	313 058
Rhein-Kreis Neuss	69	1 509	477	10 796	34 670	133 952	34 983	135 241
Viersen	53	1 103	369	8 112	22 144	111 904	22 280	112 651
Wesel	107	2 974	942	20 514	62 177	255 412	64 004	262 892
<b>Reg.-Bez. Düsseldorf</b>	<b>1 059</b>	<b>28 634</b>	<b>9 076</b>	<b>224 887</b>	<b>794 794</b>	<b>2 940 454</b>	<b>811 995</b>	<b>3 008 279</b>
<b>Kreisfreie Städte</b>								
Bonn	61	1 588	493	11 549	34 470	158 178	35 936	163 765
Köln	211	5 890	1 864	50 341	181 628	779 417	182 193	781 491
Leverkusen	28	552	174	3 758	11 377	53 149	11 527	53 706
<b>Kreise</b>								
Städteregion Aachen	101	2 310	759	17 206	48 461	205 109	49 433	209 443
darunter kreisfreie Stadt Aachen	36	746	203	5 698	14 961	70 222	15 081	71 087
Düren	48	1 026	361	7 243	25 552	99 973	25 574	100 043
Rhein-Erft-Kreis	90	2 130	709	16 150	55 542	235 409	56 699	239 245
Euskirchen	39	819	252	5 711	22 059	97 908	22 680	99 870
Heinsberg	50	1 099	336	7 259	25 966	116 307	26 156	116 810
Oberbergischer Kreis	58	1 327	412	8 921	28 823	128 175	30 399	137 489
Rhein.-Berg. Kreis	56	1 553	478	10 500	39 865	170 708	40 249	172 362
Rhein-Sieg-Kreis	119	2 535	851	18 213	62 973	260 716	64 052	264 755
<b>Reg.-Bez. Köln</b>	<b>861</b>	<b>20 829</b>	<b>6 689</b>	<b>156 851</b>	<b>536 716</b>	<b>2 305 049</b>	<b>544 898</b>	<b>2 338 979</b>
<b>Kreisfreie Städte</b>								
Bottrop	27	542	168	3 783	11 442	46 465	11 767	47 440
Gelsenkirchen	68	2 683	786	19 414	70 872	199 809	72 739	211 035
Münster	74	1 965	637	15 030	47 013	197 885	47 950	200 696

\*) Betriebe von Unternehmen mit 10 und mehr Beschäftigten – \*\*) Wirtschaftszweig 41.1 ist nicht darin enthalten

**Noch: 1. Betriebe\*) und Beschäftigte am 30. Juni 2014, geleistete Arbeitsstunden,  
Entgelte sowie Umsätze im II. Quartal 2014 und Umsätze 2013  
nach kreisfreien Städten und Kreisen\*\*)**

Verwaltungsbezirk	Betriebe	Beschäftigte	Geleistete Arbeitsstunden	Entgelte	Ausbaugewerblicher Umsatz	Gesamtumsatz		
	am 30. Juni 2014		im II. Quartal 2014			2013	im II. Quartal 2014	2013
	Anzahl		1 000	1 000 EUR				
<b>Kreise</b>								
Borken	156	4 199	1 378	31 117	112 004	467 269	114 354	477 781
Coesfeld	66	1 507	504	10 544	38 107	161 894	38 741	164 111
Recklinghausen	145	3 315	1 088	23 150	69 521	299 569	72 922	310 794
Steinfurt	118	2 921	991	21 094	69 013	281 265	72 392	295 910
Warendorf	90	2 020	628	13 167	47 861	188 527	48 896	194 351
<b>Reg.-Bez. Münster</b>	<b>744</b>	<b>19 152</b>	<b>6 180</b>	<b>137 299</b>	<b>465 833</b>	<b>1 842 683</b>	<b>479 761</b>	<b>1 902 118</b>
<b>Kreisfreie Stadt</b>								
Bielefeld	65	1 417	473	11 540	42 937	172 653	43 429	174 806
<b>Kreise</b>								
Gütersloh	106	2 785	939	21 727	65 980	297 301	67 105	303 092
Herford	60	1 462	471	11 326	43 646	174 030	44 112	175 813
Höxter	31	787	269	5 343	17 076	71 179	17 429	72 610
Lippe	74	1 759	603	13 154	38 300	169 671	38 605	170 932
Minden-Lübbecke	60	1 367	434	9 005	35 005	135 273	35 736	138 173
Paderborn	94	2 319	694	16 694	53 215	242 348	54 361	249 762
<b>Reg.-Bez. Detmold</b>	<b>490</b>	<b>11 896</b>	<b>3 883</b>	<b>88 789</b>	<b>296 159</b>	<b>1 262 455</b>	<b>300 777</b>	<b>1 285 188</b>
<b>Kreisfreie Städte</b>								
Bochum	81	1 909	597	14 620	45 623	207 893	46 000	208 385
Dortmund	133	3 177	1 044	24 487	77 537	339 984	78 185	341 223
Hagen	39	834	264	5 869	15 708	70 506	15 728	70 691
Hamm	45	1 103	349	7 186	19 848	89 947	21 141	96 117
Herne	37	843	246	5 956	18 542	74 352	18 552	74 408
<b>Kreise</b>								
Ennepe-Ruhr Kreis	64	1 692	517	14 242	52 782	182 210	56 873	198 587
Hochsauerlandkreis	72	1 655	584	11 466	34 881	160 633	35 616	163 939
Märkischer Kreis	76	1 448	472	9 758	34 298	126 723	35 738	132 540
Olpe	13	274	88	2 263	7 590	34 720	9 552	36 909
Siegen-Wittgenstein	58	1 636	482	13 619	51 609	197 769	54 951	213 115
Soest	82	1 961	617	13 761	42 040	186 430	43 688	191 455
Unna	61	1 240	407	8 838	28 457	118 763	29 046	119 747
<b>Reg.-Bez. Arnsberg</b>	<b>761</b>	<b>17 772</b>	<b>5 667</b>	<b>132 065</b>	<b>428 915</b>	<b>1 789 930</b>	<b>445 070</b>	<b>1 847 116</b>
<b>Nordrhein-Westfalen</b>	<b>3 915</b>	<b>98 283</b>	<b>31 495</b>	<b>739 891</b>	<b>2 522 417</b>	<b>10 140 571</b>	<b>2 582 501</b>	<b>10 381 680</b>

\*) Betriebe von Unternehmen mit 10 und mehr Beschäftigten – \*\*) Wirtschaftszweig 41.1 ist nicht darin enthalten

## 2. Betriebe und Beschäftigte am 30. Juni 2013 und 2014 nach Wirtschaftszweigen

WZ 2008-Nr.	Wirtschaftszweig	Betriebe am 30.06.		Veränderung 30.06.2014 gegenüber 30.06.2013		Beschäftigte am 30.06.		Veränderung 30.06.2014 gegenüber 30.06.2013	
		2013	2014		%	2013	2014		%
		Anzahl		%		Anzahl		%	
43.2	Bauinstallation	2 674	2 639	-35	-1,3	67 846	70 140	+2 294	+3,4
	darunter								
43.21.0	Elektroinstallation	975	983	+8	+0,8	26 461	27 420	+959	+3,6
43.22.0	Gas-, Wasser- Heizungs- sowie Lüftungs- und Klimaanlageinstallation	1 406	1 346	-60	-4,3	32 057	32 726	+669	+2,1
43.29.1	Dämmung gegen Kälte, Wärme, Schall und Erschütterung	174	182	+8	+4,6	4 589	4 863	+274	+6,0
43.3	Sonstiger Ausbau	1 406	1 276	-130	-9,2	29 978	28 143	-1 835	-6,1
	darunter								
43.31.0	Anbringen von Stuckaturen, Gipserei und Verputzerei	95	85	-10	-10,5	1 848	1 688	-160	-8,7
43.32.0	Bautischlerei und -schlosserei	377	323	-54	-14,3	8 203	7 230	-973	-11,9
43.33.0	Fußboden-, Fliesen- und Plattenlegerei, Tapeziererei	234	212	-22	-9,4	4 237	4 027	-210	-5,0
43.34.1	Maler- und Lackierergewerbe	652	616	-36	-5,5	14 814	14 402	-412	-2,8
43.34.2	Glasergerbe	37	30	-7	-18,9	688	605	-83	-12,1
<b>43.2/ 43.3</b>	<b>Ausbaugewerbe insgesamt</b>	<b>4 080</b>	<b>3 915</b>	<b>-165</b>	<b>-4,0</b>	<b>97 824</b>	<b>98 283</b>	<b>+459</b>	<b>+0,5</b>
	Nachrichtlich:								
41.1 <sup>1)</sup>	Erschließung von Grundstücken; Bauträger	33	44	+11	+33,3				

\*) Betriebe von Unternehmen mit 10 und mehr Beschäftigten – 1) Bei der WZ 41.1 werden nur die Merkmale: Betriebe, tätige Personen insgesamt, Entgelte sowie Gesamtumsatz erhoben.

## 3. Geleistete Arbeitsstunden sowie Entgelte im II. Quartal 2013 und II. Quartal 2014 nach Wirtschaftszweigen\*)

WZ 2008-Nr.	Wirtschaftszweig	Geleistete Arbeitsstunden im II. Quartal		Veränderung II. Quartal 2014 gegenüber II. Quartal 2013		Entgelte im II. Quartal		Veränderung II. Quartal 2014 gegenüber II. Quartal 2013	
		2013	2014		%	2013	2014		%
		Anzahl		%		Anzahl		%	
43.2	Bauinstallation	21 961	22 336	+375	+1,7	519 465	546 290	+26 825	+5,2
	darunter								
43.21.0	Elektroinstallation	8 878	9 093	+215	+2,4	193 779	203 592	+9 813	+5,1
43.22.0	Gas-, Wasser- Heizungs- sowie Lüftungs- und Klimaanlageinstallation	10 142	10 150	+8	+0,1	236 958	248 194	+11 236	+4,7
43.29.1	Dämmung gegen Kälte, Wärme, Schall und Erschütterung	1 474	1 548	+74	+5,0	37 667	40 472	+2 805	+7,4
43.3	Sonstiger Ausbau	9 813	9 161	-652	-6,6	199 593	193 600	-5 993	-3,0
	darunter								
43.31.0	Anbringen von Stuckaturen, Gipserei und Verputzerei	593	528	-65	-11,0	12 411	12 323	-88	-0,7
43.32.0	Bautischlerei und -schlosserei	2 742	2 349	-393	-14,3	54 832	49 553	-5 279	-9,6
43.33.0	Fußboden-, Fliesen- und Plattenlegerei, Tapeziererei	1 319	1 237	-82	-6,2	29 908	29 276	-632	-2,1
43.34.1	Maler- und Lackierergewerbe	4 925	4 833	-92	-1,9	96 349	96 969	+620	+0,6
43.34.2	Glasergerbe	193	171	-22	-11,4	4 864	4 333	-531	-10,9
<b>43.2/ 43.3</b>	<b>Ausbaugewerbe insgesamt</b>	<b>31 774</b>	<b>31 496</b>	<b>-278</b>	<b>-0,9</b>	<b>719 058</b>	<b>739 890</b>	<b>+20 832</b>	<b>+2,9</b>
	Nachrichtlich:								
41.1 <sup>1)</sup>	Erschließung von Grundstücken; Bauträger					10 093	13 554	+3 461	+34,3

\*) Betriebe von Unternehmen mit 10 und mehr Beschäftigten – 1) Bei der WZ 41.1 werden nur die Merkmale: Betriebe, tätige Personen insgesamt, Entgelte sowie Gesamtumsatz erhoben.

#### 4. Ausbaugewerblicher Umsatz und Gesamtumsatz im II. Quartal 2013 und II. Quartal 2014 nach Wirtschaftszweigen\*)

WZ 2008-Nr.	Wirtschaftszweig	Ausbaugewerblicher Umsatz im II. Quartal		Veränderung II. Quartal 2014 gegenüber II. Quartal 2013		Gesamtumsatz im II. Quartal		Veränderung II. Quartal 2014 gegenüber II. Quartal 2013	
		2013	2014			2013	2014		
		1 000 EUR		%		1 000 EUR		%	
43.2	Bauinstallation	1 724 077	1 901 151	+177 074	+10,3	1 763 132	1 950 202	+187 070	+10,6
	darunter								
43.21.0	Elektroinstallation	618 198	627 812	+9 614	+1,6	635 490	653 418	+17 928	+2,8
43.22.0	Gas-, Wasser- Heizungs- sowie Lüftungs- und Klimaanlageinstallation	815 649	896 486	+80 837	+9,9	834 739	913 905	+79 166	+9,5
43.29.1	Dämmung gegen Kälte, Wärme, Schall und Erschütterung	134 641	137 695	+3 054	+2,3	136 484	138 943	+2 459	+1,8
43.3	Sonstiger Ausbau	638 085	621 264	-16 821	-2,6	647 808	632 300	-15 508	-2,4
	darunter								
43.31.0	Anbringen von Stuckaturen, Gipserei und Verputzerei	53 270	45 812	-7 458	-14,0	54 286	46 970	-7 316	-13,5
43.32.0	Bautischlerei und -schlosserei	188 968	169 326	-19 642	-10,4	191 888	172 030	-19 858	-10,3
43.33.0	Fußboden-, Fliesen- und Plattenlegerei, Tapeziererei	116 300	111 836	-4 464	-3,8	119 313	115 531	-3 782	-3,2
43.34.1	Maler- und Lackierergewerbe	256 586	275 319	+18 733	+7,3	259 202	278 377	+19 175	+7,4
43.34.2	Glasergerbe	15 313	14 325	-988	-6,5	15 422	14 725	-697	-4,5
<b>43.2/ 43.3</b>	<b>Ausbaugewerbe insgesamt</b>	<b>2 362 162</b>	<b>2 522 415</b>	<b>+160 253</b>	<b>+6,8</b>	<b>2 410 940</b>	<b>2 582 502</b>	<b>+171 562</b>	<b>+7,1</b>
	Nachrichtlich:								
41.1 <sup>1)</sup>	Erschließung von Grundstücken; Bauträger					107 096	175 403	+68 307	+63,8

\*) Betriebe von Unternehmen mit 10 und mehr Beschäftigten – 1) Bei der WZ 41.1 werden nur die Merkmale: Betriebe, tätige Personen insgesamt, Entgelte sowie Gesamtumsatz erhoben.

#### 5. Ausbaugewerblicher Umsatz und Gesamtumsatz 2012 und 2013 nach Wirtschaftszweigen\*)

WZ 2008-Nr.	Wirtschaftszweig	Ausbaugewerblicher Umsatz		Veränderung 2013 gegenüber 2012		Gesamtumsatz		Veränderung 2013 gegenüber 2012	
		2012	2013			2012	2013		
		1 000 EUR		%		1 000 EUR		%	
43.2	Bauinstallation	7 584 209	7 623 078	+38 869	+0,5	7 763 642	7 827 212	+63 570	+0,8
	darunter								
43.21.0	Elektroinstallation	2 693 567	2 632 705	-60 862	-2,3	2 783 548	2 736 164	-47 384	-1,7
43.22.0	Gas-, Wasser- Heizungs- sowie Lüftungs- und Klimaanlageinstallation	3 511 787	3 649 298	+137 511	+3,9	3 586 782	3 727 292	+140 510	+3,9
43.29.1	Dämmung gegen Kälte, Wärme, Schall und Erschütterung	583 837	591 972	+8 135	+1,4	593 772	596 354	+2 582	+0,4
43.3	Sonstiger Ausbau	2 647 495	2 517 492	-130 003	-4,9	2 685 070	2 554 469	-130 601	-4,9
	darunter								
43.31.0	Anbringen von Stuckaturen, Gipserei und Verputzerei	192 734	190 375	-2 359	-1,2	196 935	195 112	-1 823	-0,9
43.32.0	Bautischlerei und -schlosserei	796 403	705 856	-90 547	-11,4	806 767	717 395	-89 372	-11,1
43.33.0	Fußboden-, Fliesen- und Plattenlegerei, Tapeziererei	460 566	448 587	-11 979	-2,6	472 248	457 818	-14 430	-3,1
43.34.1	Maler- und Lackierergewerbe	1 105 265	1 092 634	-12 631	-1,1	1 116 071	1 102 160	-13 911	-1,2
43.34.2	Glasergerbe	67 435	57 738	-9 697	-14,4	67 837	59 397	-8 440	-12,4
<b>43.2/ 43.3</b>	<b>Ausbaugewerbe insgesamt</b>	<b>10 231 704</b>	<b>10 140 570</b>	<b>-91 134</b>	<b>-0,9</b>	<b>10 448 712</b>	<b>10 381 681</b>	<b>-67 031</b>	<b>-0,6</b>
	Nachrichtlich:								
41.1 <sup>1)</sup>	Erschließung von Grundstücken; Bauträger					564 702	674 464	+109 762	+19,4

\*) Betriebe von Unternehmen mit 10 und mehr Beschäftigten – 1) Bei der WZ 41.1 werden nur die Merkmale: Betriebe, tätige Personen insgesamt, Entgelte sowie Gesamtumsatz erhoben

**6. Betriebe und Beschäftigte am 30. Juni 2014  
nach Wirtschaftszweigen und Betriebsgrößenklassen\*)**

WZ 2008- Nr.	Wirtschaftszweig	Insgesamt	Betriebsgrößenklasse ... Beschäftigte			
			unter 20	20 – 49	50 – 99	100 und mehr
<b>Betriebe</b>						
43.2	Bauinstallation	2 639	1 432	989	156	62
	darunter					
43.21.0	Elektroinstallation	983	511	369	73	30
43.22.0	Gas-, Wasser- Heizungs- sowie Lüftungs- und Klimaanlageinstallation	1 346	763	510	53	20
43.29.1	Dämmung gegen Kälte, Wärme, Schall und Erschütterung	182	104	64	10	4
43.3	Sonstiger Ausbau	1 276	785	432	49	10
	darunter					
43.31.0	Anbringen von Stuckaturen, Gipserei und Verputzerei	85	55	.	.	.
43.32.0	Bautischlerei und -schlosserei	323	187	112	24	–
43.33.0	Fußboden-, Fliesen- und Plattenlegerei, Tapeziererei	212	147	61	.	.
43.34.1	Maler- und Lackierergewerbe	616	368	220	.	.
43.34.2	Glasergerbe	30	21	.	.	–
<b>43.2/ 43.3</b>	<b>Ausbaugewerbe insgesamt</b>	<b>3 915</b>	<b>2 217</b>	<b>1 421</b>	<b>205</b>	<b>72</b>
Nachrichtlich:						
41.1 <sup>1)</sup>	Erschließung von Grundstücken; Bauträger	44	.	22	.	–
<b>Beschäftigte</b>						
43.2	Bauinstallation	70 140	20 263	28 364	10 347	11 166
	darunter					
43.21.0	Elektroinstallation	27 420	7 196	10 607	4 729	4 888
43.22.0	Gas-, Wasser- Heizungs- sowie Lüftungs- und Klimaanlageinstallation	32 726	10 856	14 433	3 625	3 812
43.29.1	Dämmung gegen Kälte, Wärme, Schall und Erschütterung	4 863	1 450	1 866	639	908
43.3	Sonstiger Ausbau	28 143	11 040	12 074	3 123	1 906
	darunter					
43.31.0	Anbringen von Stuckaturen, Gipserei und Verputzerei	1 688	764	.	.	.
43.32.0	Bautischlerei und -schlosserei	7 230	2 610	3 137	1 483	–
43.33.0	Fußboden-, Fliesen- und Plattenlegerei, Tapeziererei	4 027	2 030	1 671	.	.
43.34.1	Maler- und Lackierergewerbe	14 402	5 251	6 198	.	.
43.34.2	Glasergerbe	605	283	.	.	–
<b>43.2/ 43.3</b>	<b>Ausbaugewerbe insgesamt</b>	<b>98 283</b>	<b>31 303</b>	<b>40 438</b>	<b>13 470</b>	<b>13 072</b>
Nachrichtlich:						
41.1 <sup>1)</sup>	Erschließung von Grundstücken; Bauträger	.	.	.	.	.

\*) Betriebe von Unternehmen mit 10 und mehr Beschäftigten – 1) Bei der WZ 41.1 werden nur die Merkmale: Betriebe, tätige Personen insgesamt, Entgelte sowie Gesamtumsatz erhoben.

**7. Geleistete Arbeitsstunden sowie Entgelte im II. Quartal 2014  
nach Wirtschaftszweigen und Betriebsgrößenklassen\*)**

WZ 2008-Nr.	Wirtschaftszweig	Insgesamt	Betriebsgrößenklasse ... Beschäftigte			
			unter 20	20 – 49	50 – 99	100 und mehr
<b>geleistete Arbeitsstunden in 1 000</b>						
43.2	Bauinstallation	22 336	6 547	9 094	3 358	3 337
	darunter					
43.21.0	Elektroinstallation	9 094	2 411	3 563	1 561	1 559
43.22.0	Gas-, Wasser- Heizungs- sowie Lüftungs- und Klimaanlageinstallation	10 150	3 451	4 528	1 136	1 035
43.29.1	Dämmung gegen Kälte, Wärme, Schall und Erschütterung	1 548	452	559	201	336
43.3	Sonstiger Ausbau	9 161	3 616	3 983	1 039	523
	darunter					
43.31.0	Anbringen von Stuckaturen, Gipserei und Verputzerei	527	239	.	.	.
43.32.0	Bautischlerei und -schlosserei	2 349	847	1 029	473	–
43.33.0	Fußboden-, Fliesen- und Plattenlegerei, Tapeziererei	1 236	618	509	.	.
43.34.1	Maler- und Lackierergewerbe	4 834	1 808	2 121	.	.
43.34.2	Glasergerbe	171	81	.	.	–
<b>43.2/ 43.3</b>	<b>Ausbaugewerbe insgesamt</b>	<b>31 497</b>	<b>10 163</b>	<b>13 078</b>	<b>4 396</b>	<b>3 860</b>
	Nachrichtlich:					
41.1 <sup>1)</sup>	Erschließung von Grundstücken; Bauträger	.	.	.	.	.
<b>Entgelte in 1 000 EUR</b>						
43.2	Bauinstallation	546 290	137 811	210 841	89 738	107 900
	darunter					
43.21.0	Elektroinstallation	203 593	46 764	76 613	37 881	42 335
43.22.0	Gas-, Wasser- Heizungs- sowie Lüftungs- und Klimaanlageinstallation	248 193	74 263	105 636	30 546	37 748
43.29.1	Dämmung gegen Kälte, Wärme, Schall und Erschütterung	40 472	10 477	14 788	6 549	8 658
43.3	Sonstiger Ausbau	193 599	73 712	82 558	24 641	12 688
	darunter					
43.31.0	Anbringen von Stuckaturen, Gipserei und Verputzerei	12 323	5 695	.	.	.
43.32.0	Bautischlerei und -schlosserei	49 554	16 622	21 671	11 261	–
43.33.0	Fußboden-, Fliesen- und Plattenlegerei, Tapeziererei	29 275	14 688	11 839	.	.
43.34.1	Maler- und Lackierergewerbe	96 968	34 016	41 617	.	.
43.34.2	Glasergerbe	4 333	2 002	.	.	–
<b>43.2/ 43.3</b>	<b>Ausbaugewerbe insgesamt</b>	<b>739 889</b>	<b>211 522</b>	<b>293 399</b>	<b>114 380</b>	<b>120 588</b>
	Nachrichtlich:					
41.1 <sup>1)</sup>	Erschließung von Grundstücken; Bauträger	13 554	.	8 322	.	–

\*) Betriebe von Unternehmen mit 10 und mehr Beschäftigten – 1) Bei der WZ 41.1 werden nur die Merkmale: Betriebe, tätige Personen insgesamt, Entgelte sowie Gesamtumsatz erhoben.

**8. Ausbaugewerblicher Umsatz und Gesamtumsatz im II. Quartal 2014  
nach Wirtschaftszweigen und Betriebsgrößenklassen\*)**

WZ 2008-Nr.	Wirtschaftszweig	Insgesamt	Betriebsgrößenklasse ... Beschäftigte			
			unter 20	20 – 49	50 – 99	100 und mehr
<b>ausbaugewerblicher Umsatz in 1 000 EUR</b>						
43.2	Bauinstallation	1 901 151	460 014	690 355	367 543	383 239
	darunter					
43.21.0	Elektroinstallation	627 813	135 376	233 558	121 034	137 845
43.22.0	Gas-, Wasser- Heizungs- sowie Lüftungs- und Klimaanlageinstallation	896 487	262 159	350 770	112 405	171 153
43.29.1	Dämmung gegen Kälte, Wärme, Schall und Erschütterung	137 695	40 621	55 590	19 906	21 578
43.3	Sonstiger Ausbau	621 264	229 988	282 368	64 865	44 043
	darunter					
43.31.0	Anbringen von Stuckaturen, Gipserei und Verputzerei	45 812	18 702	.	.	.
43.32.0	Bautischlerei und -schlosserei	169 326	53 445	81 009	34 872	–
43.33.0	Fußboden-, Fliesen- und Plattenlegerei, Tapeziererei	111 836	57 754	49 645	.	.
43.34.1	Maler- und Lackierergewerbe	275 317	90 165	121 986	.	.
43.34.2	Glasergerbe	14 325	6 825	.	.	–
<b>43.2/ 43.3</b>	<b>Ausbaugewerbe insgesamt</b>	<b>2 522 416</b>	<b>690 002</b>	<b>972 724</b>	<b>432 408</b>	<b>427 282</b>
	Nachrichtlich:					
41.1 <sup>1)</sup>	Erschließung von Grundstücken; Bauträger	.	.	.	.	.
<b>Gesamtumsatz in 1 000 EUR</b>						
43.2	Bauinstallation	1 950 201	468 152	711 228	376 597	394 224
	darunter					
43.21.0	Elektroinstallation	653 419	139 087	244 416	126 494	143 422
43.22.0	Gas-, Wasser- Heizungs- sowie Lüftungs- und Klimaanlageinstallation	913 906	265 997	360 006	114 815	173 088
43.29.1	Dämmung gegen Kälte, Wärme, Schall und Erschütterung	138 944	40 883	55 698	20 738	21 625
43.3	Sonstiger Ausbau	632 300	234 066	286 859	67 321	44 054
	darunter					
43.31.0	Anbringen von Stuckaturen, Gipserei und Verputzerei	46 969	18 879	.	.	.
43.32.0	Bautischlerei und -schlosserei	172 030	54 566	81 901	35 563	–
43.33.0	Fußboden-, Fliesen- und Plattenlegerei, Tapeziererei	115 532	58 995	50 597	.	.
43.34.1	Maler- und Lackierergewerbe	278 376	91 284	123 653	.	.
43.34.2	Glasergerbe	14 725	7 225	.	.	–
<b>43.2/ 43.3</b>	<b>Ausbaugewerbe insgesamt</b>	<b>2 582 502</b>	<b>702 218</b>	<b>998 087</b>	<b>443 919</b>	<b>438 278</b>
	Nachrichtlich:					
41.1 <sup>1)</sup>	Erschließung von Grundstücken; Bauträger	175 403	.	71 129	.	–

\*) Betriebe von Unternehmen mit 10 und mehr Beschäftigten – 1) Bei der WZ 41.1 werden nur die Merkmale: Betriebe, tätige Personen insgesamt, Entgelte sowie Gesamtumsatz erhoben.

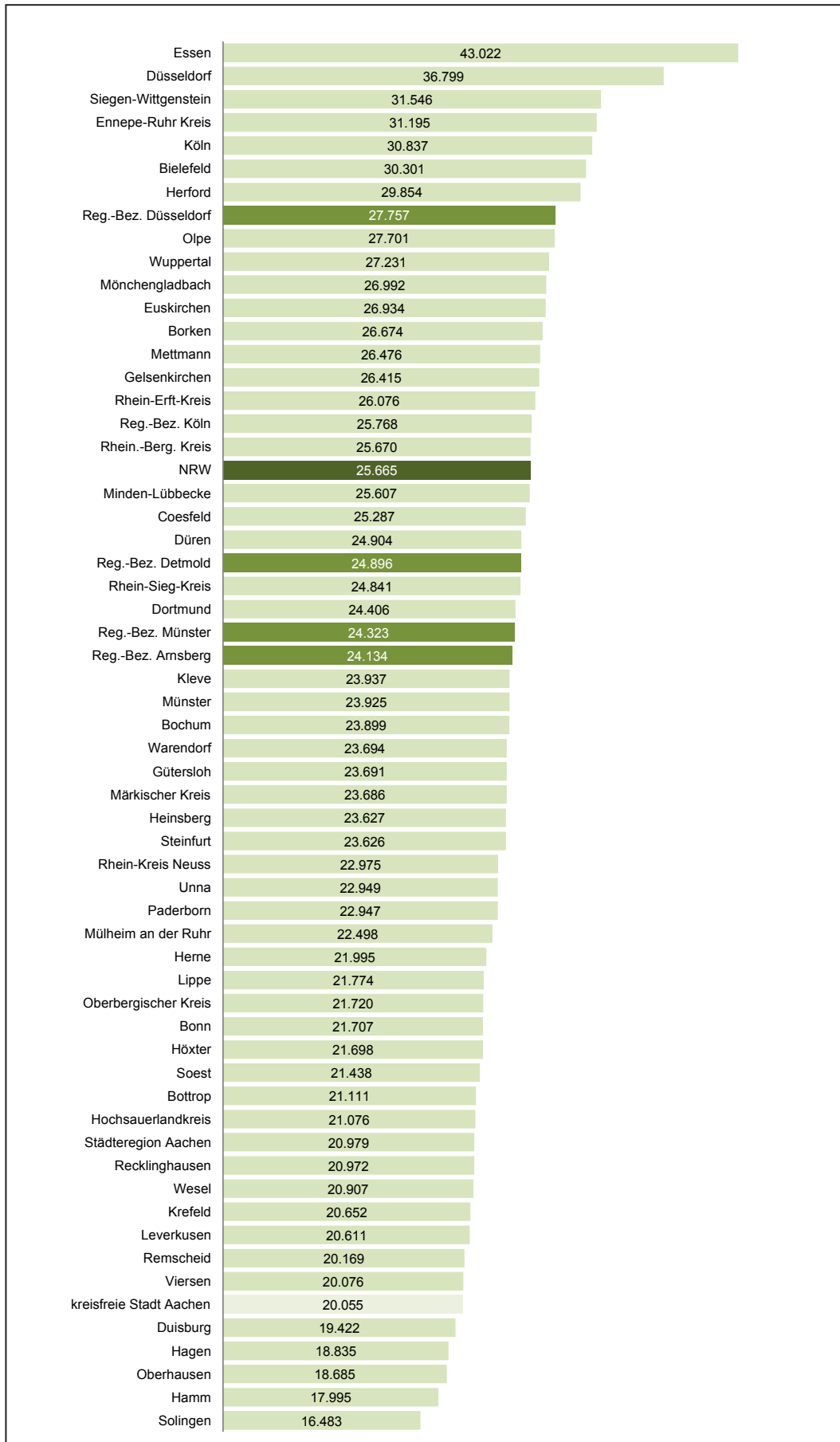


**9. Ausbaugewerblicher Umsatz und Gesamtumsatz 2013  
nach Wirtschaftszweigen und Betriebsgrößenklassen\*)**

WZ 2008- Nr.	Wirtschaftszweig	Insgesamt	Betriebsgrößenklasse ... Beschäftigte			
			unter 20	20 – 49	50 – 99	100 und mehr
<b>ausbaugewerblicher Umsatz 2013 in 1 000 Euro</b>						
43.2	Bauinstallation	7 623 078	1 917 848	2 877 850	1 313 478	1 513 902
	darunter					
43.21.0	Elektroinstallation	2 632 705	587 288	970 505	492 356	582 556
43.22.0	Gas-, Wasser- Heizungs- sowie Lüftungs- und Klimaanlageinstallation	3 649 297	1 083 228	1 464 154	485 624	616 291
43.29.1	Dämmung gegen Kälte, Wärme, Schall und Erschütterung	591 972	170 286	246 028	92 185	83 473
43.3	Sonstiger Ausbau	2 517 492	947 097	1 129 025	302 786	138 584
	darunter					
43.31.0	Anbringen von Stuckaturen, Gipserei und Verputzerei	190 374	77 569	.	.	.
43.32.0	Bautischlerei und -schlosserei	705 857	231 955	318 238	155 664	–
43.33.0	Fußboden-, Fliesen- und Plattenlegerei, Tapeziererei	448 586	223 459	206 198	.	.
43.34.1	Maler- und Lackierergewerbe	1 092 634	369 672	485 893	.	.
43.34.2	Glasergerbe	57 739	27 710	.	.	–
<b>43.2/ 43.3</b>	<b>Ausbaugewerbe insgesamt</b>	<b>10 140 570</b>	<b>2 864 945</b>	<b>4 006 875</b>	<b>1 616 264</b>	<b>1 652 486</b>
	Nachrichtlich:					
41.1 <sup>1)</sup>	Erschließung von Grundstücken; Bauträger	.	.	.	.	.
<b>Gesamtumsatz 2013 in 1 000 Euro</b>						
43.2	Bauinstallation	7 827 213	1 954 981	2 956 609	1 356 423	1 559 200
	darunter					
43.21.0	Elektroinstallation	2 736 164	605 709	1 007 070	518 981	604 404
43.22.0	Gas-, Wasser- Heizungs- sowie Lüftungs- und Klimaanlageinstallation	3 727 291	1 099 927	1 503 278	498 316	625 770
43.29.1	Dämmung gegen Kälte, Wärme, Schall und Erschütterung	596 354	171 182	246 686	94 622	83 864
43.3	Sonstiger Ausbau	2 554 468	964 135	1 144 067	307 622	138 644
	darunter					
43.31.0	Anbringen von Stuckaturen, Gipserei und Verputzerei	195 112	78 426	.	.	.
43.32.0	Bautischlerei und -schlosserei	717 394	236 810	321 370	159 214	–
43.33.0	Fußboden-, Fliesen- und Plattenlegerei, Tapeziererei	457 818	228 791	209 621	.	.
43.34.1	Maler- und Lackierergewerbe	1 102 159	373 722	490 500	.	.
43.34.2	Glasergerbe	59 398	29 369	.	.	–
<b>43.2/ 43.3</b>	<b>Ausbaugewerbe insgesamt</b>	<b>10 381 681</b>	<b>2 919 115</b>	<b>4 100 676</b>	<b>1 664 046</b>	<b>1 697 844</b>
	Nachrichtlich:					
41.1 <sup>1)</sup>	Erschließung von Grundstücken; Bauträger	674 465	.	378 479	.	–

\*) Betriebe von Unternehmen mit 10 und mehr Beschäftigten – 1) Bei der WZ 41.1 werden nur die Merkmale: Betriebe, tätige Personen insgesamt, Entgelte sowie Gesamtumsatz erhoben.

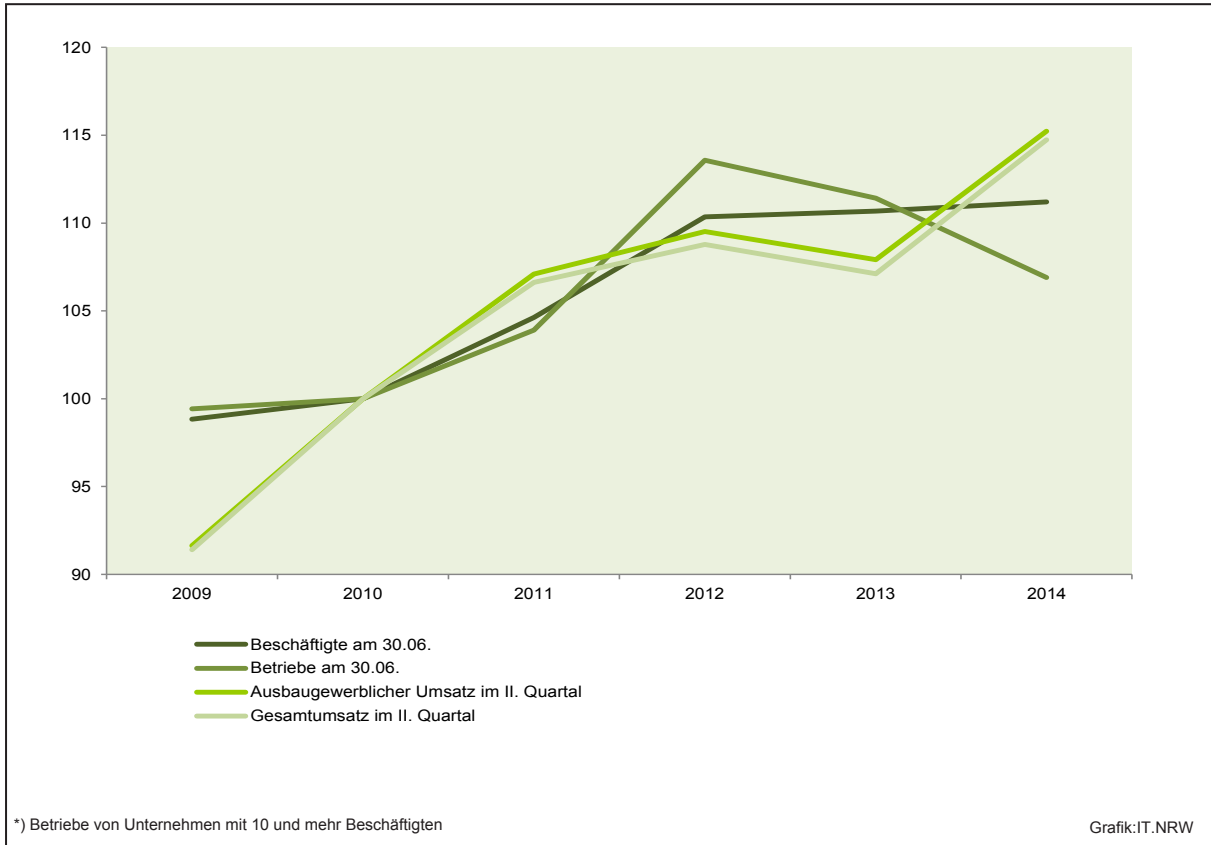
### Ausbaugewerblicher Umsatz in Euro je Beschäftigten\*) im II. Quartal 2014 nach kreisfreien Städten und Kreisen



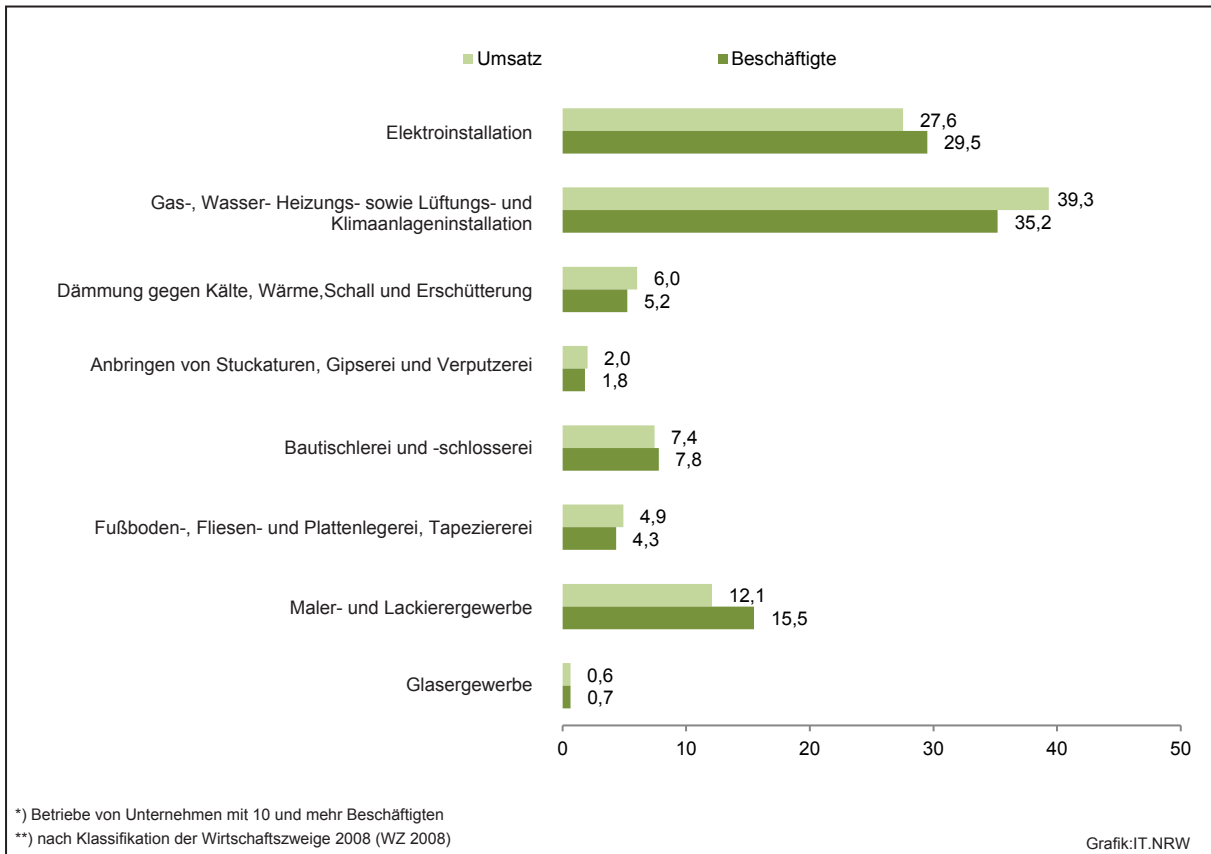
\*) Betriebe von Unternehmen mit 10 und mehr Beschäftigten

Grafik:IT.NRW

### Entwicklung von Umsatz, Beschäftigung und Anzahl der Betriebe\* im Ausbaugewerbe seit 2009 (2010 = 100)



### Umsatz im II. Quartal 2014 und Beschäftigte\*) am 30.06.2014 im Ausbaugewerbe nach Wirtschaftszweigen\*\*) in Prozent



# Veröffentlichungen zur Entwicklung und Struktur der Bautätigkeit und des Baugewerbes

## Bautätigkeit

### Baugenehmigungen in Nordrhein-Westfalen

Inhalt: Jährliche Ergebnisse der von den Bauaufsichtsbehörden gemeldeten Baugenehmigungen (Wohn- und Nichtwohngebäude, Rauminhalt, Wohnungen, Wohnräume, Wohnfläche, Nutzfläche, veranschlagte Baukosten) nach Gebäudeart, Haustyp, Bauherr u. a.; regionale Ergebnisse für Regierungsbezirke, kreisfreie Städte und Kreise sowie Eckdaten für Gemeinden

Bestellnummer: F21

### Baufertigstellungen und Bauabgänge in Nordrhein-Westfalen

Inhalt: Jährliche Ergebnisse der von den Bauaufsichtsbehörden gemeldeten Baufertigstellungen und Bauabgänge (Fertigstellungen: Wohn- und Nichtwohngebäude, Rauminhalt, Wohnungen, Wohnräume, Wohnfläche, Nutzfläche, veranschlagte Baukosten) nach Gebäudeart, Haustyp, Bauherr u. a.; regionale Ergebnisse für Regierungsbezirke, kreisfreie Städte und Kreise sowie Eckdaten für Gemeinden. – Abgänge: Wohn- und Nichtwohngebäude, Nutzfläche, Wohnungen, Wohnräume, Wohnfläche nach Gebäudeart, Eigentümern, Baulalter und Abgangsursachen; Eckdaten für Regierungsbezirke, kreisfreie Städte und Kreise

Bestellnummer: F22

### Baugenehmigungen in Nordrhein-Westfalen

Inhalt: Monatliche Ergebnisse der von den Bauaufsichtsbehörden gemeldeten Bautätigkeit (Wohn- und Nichtwohngebäude, Rauminhalt, Wohnungen, Wohnfläche, Nutzfläche, veranschlagte Baukosten) nach Gebäudeart und Bauherr; Regionale Ergebnisse für Regierungsbezirke, kreisfreie Städte und Kreise

Bestellnummer: F20

### Bauüberhang in Nordrhein-Westfalen am 31. Dezember

Inhalt: Jährliche Ergebnisse über den von den Gemeinden gemeldeten Baufortschritt der noch nicht fertiggestellten Bauvorhaben (Wohn- und Nichtwohngebäude, Rauminhalt, Wohnungen und sonstige Wohneinheiten) nach Bauzustand; erloschene Baugenehmigungen (Wohn- und Nichtwohnbau, Rauminhalt, Wohnung) nach Gebäudeart, Bauherr und Genehmigungszeitraum; regionale Ergebnisse für Regierungsbezirke, kreisfreie Städte und Kreise

Bestellnummer: F23

## Wohnungswesen

### Wohngeld in Nordrhein-Westfalen

Inhalt: Jährliche Ergebnisse der von den Bewilligungsbehörden gemeldeten Wohngeldfälle zum 31.12. einschl. rückwirkender Bewilligungen aus dem I. Quartal des Folgejahres. Wohngeld beziehende Haushalte insgesamt, wohngeldrechtliche Teilhaushalte in Mischhaushalten, Allgemeines Wohngeld beziehende Haushalte nach Mietzuschuss und Lastenzuschuss, nach Haushaltsgröße und Mietenstufe der Gemeinden, Miete und Belastung sowie nach gezahlten Wohngeldbeträgen; Ergebnisse für das Land, Eckdaten für Regierungsbezirke, kreisfreie Städte und Kreise

Bestellnummer: F29

### Wohnungsbestand in den Gemeinden Nordrhein-Westfalens am 31. Dezember

Inhalt: Jährliche Ergebnisse der Fortschreibung des Gebäude- und Wohnungsbestandes (Wohngebäude und darin befindliche Wohnungen nach Gebäudearten; Wohnungen in Wohn- und Nichtwohngebäuden nach Anzahl der Räume)

Bestellnummer: F24

## Bauhauptgewerbe (Vorbereitende Baustellenarbeiten, Hoch- und Tiefbau) in Nordrhein-Westfalen

### → Ergebnis der Ergänzungserhebung

Inhalt: Jährliche Betriebsergebnisse (Beschäftigte, geleistete Arbeitsstunden, Entgelte und Umsätze im Juni des Berichtsjahres sowie Umsätze im Kalendervorjahr) nach Wirtschaftszweigen und Betriebsgrößenklassen; regionale Ergebnisse für Regierungsbezirke, kreisfreie Städte und Kreise

Bestellnummer: E22

### → Monatsbericht

Inhalt: Monatliche Betriebsergebnisse nach Wirtschaftszweigen und Betriebsgrößenklassen sowie Auftragseingangs- und Produktionsindizes; regionale Ergebnisse für Regierungsbezirke, kreisfreie Städte und Kreise

Bestellnummer: E21

### → Unternehmen und Investitionen

Inhalt: Jährliche Unternehmensergebnisse (Beschäftigte, Entgelte, Umsatz, Investitionen u. a.) nach Wirtschaftszweigen, Unternehmens- und Umsatzgrößenklassen sowie nach Verwaltungsbezirken

Bestellnummer: E23

## Ausbaugewerbe (Bauinstallation und sonstiges Ausbaugewerbe) in Nordrhein-Westfalen

### → Ergebnis der Zusatzerhebung

Inhalt: Jährliche Betriebsergebnisse (Beschäftigte, geleistete Arbeitsstunden, Entgelte, Umsätze im Juni des Berichtsjahres sowie Umsätze im Kalendervorjahr) nach Wirtschaftszweigen, Betriebsgrößenklassen und Verwaltungsbezirken

Bestellnummer: E30

### → Quartalsergebnisse

Inhalt: Vierteljährliche Betriebsergebnisse nach Wirtschaftszweigen und Betriebsgrößenklassen; regionale Ergebnisse für Regierungsbezirke, kreisfreie Städte und Kreise

Bestellnummer: E29

### → Unternehmen und Investitionen

Inhalt: Jährliche Unternehmensergebnisse (Beschäftigte, Entgelte, Umsatz, Investitionen u. a.) nach Wirtschaftszweigen, Unternehmens- und Umsatzgrößenklassen sowie nach Verwaltungsbezirken

Bestellnummer: E33

**Weitere Auskünfte zu diesen Veröffentlichungen erteilen Ihnen für den Bereich Bauwirtschaft der statistische Auskunftsdienst unter der Telefon-Nr. 0211 9449-2495 oder per E-Mail unter statistik-info@it.nrw.de, für den Bereich Bautätigkeit und Wohnungswesen Hans-Dieter Heinrichs unter der Tel.-Nr. 0211 9449-3274.**

Ergebnisse für das Bundesgebiet werden vom Statistischen Bundesamt, 65180 Wiesbaden, in der Fachserie 4, Reihe 5.1 bzw. Fachserie 5, Reihe 1 veröffentlicht.

Alle Statistischen Berichte finden Sie als PDF-Datei zum kostenlosen Download im Internet unter [www.it.nrw.de](http://www.it.nrw.de) in der Rubrik Publikationen.