



|                 |            |          |                   |           |      |  |            |            |
|-----------------|------------|----------|-------------------|-----------|------|--|------------|------------|
| und Erden. . .  | 2          | x        | .                 | .         | 1200 | Tabakerzeugnisse (ohne Abfälle) . . . . .          | 5          | x          |
| rdgas-          | -          | -        | -                 | -         | 1299 | Veredlung von Erzeugnissen dieser Güter-           | -          | -          |
| ergbau          | -          | -        | -                 | -         | 13   | abteilung . . . . .                                | -          | -          |
| und Erden. . .  | 2          | x        | .                 | .         | 1310 | <b>Textilien</b> . . . . .                         | <b>237</b> | <b>x</b>   |
| . . . . .       | <b>962</b> | <b>x</b> | <b>24 479 717</b> | <b>22</b> | 1320 | Textile Spinnstoffe und Garne. . . . .             | kg 10      | 17 099 206 |
| . . . . .       | 92         | x        | 4 232 700         | 32        | 1330 | Gewebe. . . . .                                    | kg 43      | 69 407 753 |
| . . . . .       | 22         | x        | 196 962           | 7         | 1330 | Textilveredlung. . . . .                           | 48         | x          |
| . . . . .       | 157        | x        | 4 410 627         | 31        | 1391 | Gewirke und Gestricke. . . . .                     | 12         | x          |
| erzeugnisse .   | 10         | x        | 9 609 047         | 5         | 1392 | Konfektionierte Textilwaren (ohne Bekleidung) . .  | 70         | x          |
| oren,           | 6          | x        | 148 319           | 14        | 1393 | Teppiche und textile Fußbodenbeläge,               |            |            |
| . . . . .       | 12         | x        | 495 480           | 26        | 1394 | auch konfektioniert . . . . .                      | kg 14      | 36 845 082 |
| . . . . .       | 42         | x        | 1 211 722         | 36        | 1395 | Seilerwaren . . . . .                              | kg 4       | 3 029 310  |
| . . . . .       | 11         | .        | 2 885 581         | 30        | 1395 | Vliesstoffe (auch getränkt, bestrichen, überzogen  |            |            |
| . . . . .       | 4          | .        | 97 467            | 16        | 1395 | oder mit Lagen versehen) und Erzeugnisse           |            |            |
| peiseeis) . . . | 27         | x        | 1 342 737         | 8         | 1395 | daraus (ohne Bekleidung). . . . .                  | kg 12      | 49 308 780 |
| . . . . .       | 4          | x        | 85 542 600        | 10        | 14   | Technische Textilien . . . . .                     | 65         | x          |
| . . . . .       | 26         | x        | 577 201           | 19        | 141  | Sonstige Textilwaren, a. n. g. . . . .             | 5          | x          |
| . . . . .       | 13         | x        | 460 971           | 42        | 1411 | <b>Bekleidung</b> . . . . .                        | <b>49</b>  | <b>x</b>   |
| . . . . .       | 508        | x        | 3 186 592         | 26        | 1411 | Bekleidung aus Leder oder rekonstituiertem         |            |            |
| . . . . .       | 55         | .        | .                 | .         | 1412 | Leder (einschl. Mänteln) (ohne Bekleidungs-        |            |            |
| . . . . .       | 2          | .        | .                 | .         | 1413 | zubehör, Schuhe und Kopfbedeckungen) . . . . .     | St 11      | 1 075 085  |
| . . . . .       | 7          | .        | .                 | .         | 1413 | Arbeits- und Berufsbekleidung . . . . .            |            |            |
| . . . . .       | 41         | .        | 605 557 331       | 30        | 1414 | Sonstige Oberbekleidung (ohne Arbeits-             | St 19      | 5 795 500  |
| . . . . .       | 11         | .        | 124 048 886       | 26        | 1414 | und Berufsbekleidung) . . . . .                    |            |            |
| . . . . .       | 24         | x        | 474 688           | 17        | 1419 | Wäsche. . . . .                                    | 11         | x          |
| . . . . .       | 24         | x        | 465 843           | 18        | 1420 | Bekleidung und Bekleidungszubehör, a. n. g. . . .  | 12         | x          |
| ereitungen,     | 2          | .        | .                 | .         | 1431 | Pelzwaren . . . . .                                | -          | -          |
| n oder zum      | 61         | x        | 786 590           | 17        | 1431 | Strumpfwaren. . . . .                              | 4          | x          |
| inem Inhalt     | 29         | x        | 453 031           | 12        | 1439 | Bekleidung a. n. g., aus Gewirken oder Gestrickten | St 4       | .          |
| . . . . .       | 26         | .        | .                 | .         | 1439 | Veredlung von Erzeugnissen dieser Güterab-         |            |            |
| . . . . .       | .          | .        | .                 | .         | 15   | teilung (ohne Bekleidung aus textilen Stoffen) . . | 2          | x          |
| ereitet         | .          | .        | .                 | .         | 1511 | <b>Leder und Lederwaren</b> . . . . .              | <b>33</b>  | <b>x</b>   |
| . . . . .       | .          | .        | .                 | .         | 1511 | Leder und Lederfaserstoff; zugerichtete            |            |            |
| Güter-          | .          | .        | .                 | .         | 1512 | und gefärbte Felle. . . . .                        | 4          | x          |
|                 | .          | .        | .                 | .         | 1520 | Lederwaren (ohne Lederbekleidung und Schuhe) .     | 16         | x          |
|                 | .          | .        | .                 | .         | 1599 | Schuhe . . . . .                                   | 13         | x          |
|                 | .          | .        | .                 | .         |      | Veredlung von Erzeugnissen dieser Güter-           |            |            |
|                 | .          | .        | .                 | .         |      | abteilung . . . . .                                |            |            |

## Statistische Berichte Hochschulen in Nordrhein-Westfalen

2013/2014



# **Hochschulen in Nordrhein-Westfalen**

## **2013/2014**

**Bestell-Nr. B302 2013 00**  
**(Kennziffer B III – j/13)**

Herausgegeben von  
Information und Technik Nordrhein-Westfalen, Geschäftsbereich Statistik  
Mauerstraße 51, 40476 Düsseldorf • Postfach 10 11 05, 40002 Düsseldorf  
Telefon 0211 9449-01 • Telefax 0211 9449-8000  
Internet: <http://www.it.nrw.de>  
E-Mail: [poststelle@it.nrw.de](mailto:poststelle@it.nrw.de)

Erschienen im Oktober 2015, korrigiert am 10.12.2015  
die Werte in der Tabelle 1.2 auf der Seite 16 wurden neu berechnet.

Alle Statistischen Berichte finden Sie als PDF-Datei zum kostenlosen  
Download in unserer Internet-Rubrik „Publikationen“.  
© Information und Technik NRW, Düsseldorf, 2015  
Auszugsweise Vervielfältigung und Verbreitung mit Quellenangabe gestattet.

# Inhalt

|  | Seite |
|--|-------|
| <b>Abkürzungen/Zeichenerklärung</b> .....  | 5     |
| <b>Vorbemerkungen</b> .....  | 6     |
| <b>Hochschulstandorte in Nordrhein-Westfalen</b> .....   | 11    |
| <br>   |       |
| <b>1. Zusammenfassende Übersichten</b>   |       |
| 1.1 Eckdaten der Hochschulentwicklung 2003 – 2013 .....  | 13    |
| 1.2 Hochschulstatistische Kennzahlen 2003 – 2013 .....   | 15    |
| <br>   |       |
| <b>2. Entwicklungsdaten</b>  |       |
| <b>2.1 Studierende im Zeitverlauf</b>  |       |
| 2.1.1 Studierende und Studienanfänger/-innen in den Wintersemestern 1950/51 – 2013/14<br>nach Hochschularten und Hochschulen .....   | 21    |
| 2.1.2 Deutsche und ausländische Studierende sowie Studienanfänger/-innen in den Wintersemestern<br>2003/04 – 2013/14 nach der Fächergruppe des 1. Studienfaches sowie nach Hochschulart .....                          | 31    |
| 2.1.3 Deutsche und ausländische Studierende in den Wintersemestern 2009/10 – 2013/14<br>nach Hochschulart und Prüfungsgruppe .....   | 39    |
| 2.1.4 Deutsche und ausländische Lehramtsstudierende in den Wintersemestern 2003/04 – 2013/14<br>nach Art der angestrebten Lehramtsprüfung sowie ausgewählten Hochschularten .....                                      | 45    |
| 2.1.5 Ausländische Studierende in den Wintersemestern 2003/04 – 2013/14 nach Staatsangehörigkeit .....   | 55    |
| 2.1.6 Bildungsinländer/-innen in den Wintersemestern 2003/04 – 2013/14 nach Staatsangehörigkeit .....  | 58    |
| 2.1.7 Studierende, deutsche Studierende sowie Bildungsin- und Bildungsausländer/-innen im Zeitverlauf .....  | 61    |
| <br>   |       |
| <b>2.2 Bestandene Prüfungen im Zeitverlauf</b>   |       |
| 2.2.1 Bestandene Prüfungen in den Prüfungsjahren 2003 – 2013 nach Hochschularten und Hochschulen .....   | 63    |
| 2.2.2 Bestandene Prüfungen ausländischer Studierender in den Prüfungsjahren 2003 – 2013<br>nach Hochschularten und Hochschulen .....   | 66    |
| 2.2.3 Bestandene Prüfungen in den Prüfungsjahren 2003 – 2013 nach Fächergruppen und Hochschularten .....   | 69    |
| 2.2.4 Bestandene Prüfungen in den Prüfungsjahren 2003 – 2013 nach Fächer- und Prüfungsgruppen .....  | 76    |
| <br>   |       |
| <b>3. Strukturdaten für das Jahr 2013</b>  |       |
| <b>3.1 Studierende im Wintersemester 2013/14</b>   |       |
| 3.1.1 Studierende im Wintersemester 2013/14 nach Fächer- und Prüfungsgruppen der angestrebten<br>Abschlussprüfung sowie nach Fach- und Hochschulsemestern .....  | 82    |
| 3.1.2 Deutsche und ausländische Studierende sowie Studienanfänger/-innen im Wintersemester 2013/14<br>nach Alter und Hochschularten .....  | 86    |
| 3.1.3 Deutsche Studierende und Studienanfänger/-innen (1. Hochschulsemester) im Wintersemester 2013/14<br>nach Hochschularten und Bundesland des Erwerbs der Hochschulzugangsberechtigung<br>– nach % Anteilen – ..... | 91    |
| 3.1.4 Deutsche Studierende im Wintersemester 2013/14 nach Hochschularten, Hochschulen<br>und Bundesland des Erwerbs der Hochschulzugangsberechtigung .....   | 92    |

|   | Seite |
|---|-------|
| 3.1.5 Ausländische Studierende im Wintersemester 2013/14 nach Staatsangehörigkeit und Fächergruppen .....   | 104   |
| 3.1.6 Bildungsinländer/-innen im Wintersemester 2013/14 nach Staatsangehörigkeit und Fächergruppen .....  | 113   |
| 3.1.7 Nebenhörer/-innen: Studierende und Studienanfänger/-innen im Wintersemester 2013/14<br>nach Hochschularten und Hochschulen .....  | 123   |
| <b>3.2 Prüfungen und Absolvent(inn)en im Prüfungsjahr 2013</b>  |       |
| 3.2.1 Bestandene Abschlussprüfungen deutscher und ausländischer Studierender im Prüfungsjahr 2013<br>nach Fächer- und Prüfungsgruppen sowie nach Erst- und weiterem Abschluss ..... | 128   |
| 3.2.2 Bestandene Abschlussprüfungen (Erststudium) im Prüfungsjahr 2013 nach Fachsemestern<br>sowie Fächer- und Prüfungsgruppen .....  | 130   |
| 3.2.3 Absolvent(inn)en im Erststudium im Prüfungsjahr 2013 nach Durchschnittsalter, Fachsemestern<br>sowie Fächer- und Prüfungsgruppen .....  | 132   |
| 3.2.4 Absolvent(inn)en im Prüfungsjahr 2013 nach Note der Abschlussprüfung sowie Fächer-<br>und Prüfungsgruppen .....   | 136   |
| <b>4. Deutschlandstipendium</b>   |       |
| 4.1 Mittelgeber im Berichtsjahr 2011 – 2014 nach Rechtsform und Höhe der (un)gebundene Mittel .....   | 139   |
| 4.2 Stipendiaten im Berichtsjahr 2011 – 2014 nach Hochschularten und Hochschulen .....  | 140   |
| <b>Anhang</b>   |       |
| Hochschulen im Wintersemester 2013/14 nach Hochschularten und Trägerschaft .....  | 142   |
| Systematik der Fächergruppen und zugeordnete Studienbereiche (Studierenden- und Prüfungsstatistik) .....  | 144   |
| Systematik der Prüfungsgruppen und zugeordnete Abschlussprüfungen (Prüfungsstatistik) .....   | 145   |
| <b>Grafiken</b>   |       |
| Eckdaten der Hochschulentwicklung .....   | 13    |
| Studienanfänger/-innen im jeweiligen Studienjahr .....  | 14    |
| Studierende im jeweiligen Wintersemester .....  | 14    |
| Absolvent(inn)en im jeweiligen Prüfungsjahr .....   | 14    |
| Studienberechtigtenquote in den Jahren 2003 – 2013 .....  | 17    |
| Studienanfängerquote in den Studienjahren 2003 – 2013 .....   | 18    |
| Absolventenquote in den Prüfungsjahren 2003 – 2013 .....  | 19    |
| Studierende nach Fächergruppen  |       |
| – Entwicklung in den Wintersemestern 2003/04 – 2013/14 – .....  | 37    |
| – Struktur im Wintersemester 2013/14 – .....  | 38    |
| Lehramtsstudierende in den Wintersemestern 2003/04 – 2013/14 .....  | 54    |
| Ausländische Studierende nach Herkunftskontinent in den Wintersemestern 2003/04 – 2013/14 .....   | 57    |
| Bildungsinländer/-innen nach Herkunftskontinent in den Wintersemestern 2003/04 – 2013/14 .....  | 60    |
| Bestandene Prüfungen nach Fächergruppen in den Prüfungsjahren 2003 – 2013 – Entwicklung – .....   | 74    |
| Bestandene Prüfungen nach Fächergruppen im Prüfungsjahr 2013 – Struktur – .....   | 75    |

## Abkürzungen

|         |                              |
|---------|------------------------------|
| ev.     | evangelisch                  |
| FH      | Fachhochschule               |
| GH      | Gesamthochschule             |
| H       | Hochschule                   |
| HS      | Hochschulsemester            |
| HZB     | Hochschulzugangsberechtigung |
| kath.   | katholisch                   |
| LA      | Lehramt                      |
| lfd.Nr. | laufende Nummer              |
| phil.   | philosophische               |
| priv.   | private                      |
| r.-k.   | römisch-katholisch           |
| theol.  | theologische                 |
| U       | Universität                  |

## Zeichenerklärung

(nach DIN 55 301)

|     |  |
|-----|--|
| 0   | weniger als die Hälfte von 1 in der letzten besetzten Stelle, jedoch mehr als nichts |
| –   | nichts vorhanden (genau null)  |
| x   | Tabellenfach gesperrt, weil Aussage nicht sinnvoll                                   |
| .   | Zahlenwert unbekannt oder geheim zu halten   |
| ( ) | Aussagewert eingeschränkt, da der Wert Fehler aufweisen kann                         |

## Vorbemerkungen

Der vorliegende Bericht enthält Entwicklungs- und Strukturdaten über das Hochschulwesen in Nordrhein-Westfalen. Er umfasst die Bereiche der Studierenden- und Prüfungsstatistik. Gesetzliche Grundlage hierfür ist das seit dem Wintersemester 1992/93 geltende Gesetz über die Statistik für das Hochschulwesen (Hochschulstatistikgesetz) vom 2. November 1990 (BGBl. I S. 2414), zuletzt geändert am 25. Juni 2005. Dieser Band wird jährlich herausgegeben.

Die Daten für Nordrhein-Westfalen basieren auf einer Bundesstatistik, d. h. sie werden für alle Bundesländer erhoben. Sie liegen somit im gleichen Merkmalsumfang auch in den anderen statistischen Landesämtern (tief gegliederte Länderdaten) sowie im Statistischen Bundesamt (Bundesergebnis, bundesweite Ländervergleiche) vor. Allerdings ist bei Vergleichen zwischen den Bundesländern bei der Studierenden- und Prüfungsstatistik zu beachten, dass die Abgrenzungen zum Teil variieren. Für die Ergebnisse, die IT.NRW in seiner Funktion als Statistisches Landesamt für Nordrhein-Westfalen veröffentlicht, gelten folgende Festlegungen:

1. Bei den Studierendentabellen werden ausschließlich Haupt Hörer/-innen ausgewiesen (Ausnahme ist die Tabelle 3.1.7).
2. Die Systematiken der Studienbereiche und der Abschlussprüfungen weichen geringfügig von der Bundessystematik ab.

Bitte beachten Sie:

Ab dem WS 2009/2010 sind Bachelor und Master keine eigenständigen Prüfungsgruppen mehr, sondern werden den Prüfungsgruppen „Universitärer Abschluss“, „Fachhochschulabschluss“ sowie „Künstlerischer Abschluss“ zugeordnet (siehe „Systematik der Prüfungsgruppen und zugeordnete Abschlussprüfungen (Studierendenstatistik)“ im Anhang).

Diese Veränderung wirkt sich auf die in diesem Band veröffentlichten Daten der Studierendenstatistik aus. Die Tabellen mit einer Aufgliederung nach Prüfungsgruppen folgen der neuen Systematik. Bachelor- und Masterabschlüsse werden als darunter-Postition der neuen Prüfungsgruppen ausgewiesen. Sofern Vorjahresvergleiche angeboten werden, sind auch diese nach der neuen Zuordnung veröffentlicht.

Für die Statistik der Prüfungen werden in diesem Band die Werte für das Prüfungsjahr 2013 veröffentlicht. Dieses setzt sich aus dem WS 12/13 und SS 13 zusammen.

Weitere Auskünfte aus dem Bereich der Hochschulstatistik erhalten sie unter der E-Mail-Adresse:  
hochschulstatistik@it.nrw.de

## Begriffsbestimmungen

### Abschlussprüfung

Abgelegte akademische Abschlussprüfungen, die ein Hochschulstudium abschließen. Abschlüsse von Aufbau-, Ergänzungs-, Zusatz- und Zweitstudiengängen sowie staatliche und kirchliche Prüfungen werden erfasst, sofern sie ein Hochschulstudium abschließen. Nicht erfasst werden hingegen Vor- und Zwischenprüfungen sowie Laufbahnprüfungen, wie die zweite Staatsprüfung als Abschluss der Referendarausbildung. Die Systematik der Prüfungsgruppen in Nordrhein-Westfalen weicht im Bereich der Lehramtsprüfungen von der des Statistischen Bundesamtes ab (siehe Systematik der Prüfungsgruppen und zugeordnete Abschlussprüfungen im Anhang).

### Absolvent/-in

Studierende mit bestandener Abschlussprüfung, die im Berichtsjahr (mindestens) einen Studiengang abgeschlossen haben (Kopfzählung). Erfolgt der Nachweis der Daten differenziert nach Studienbereichen oder -fächern, wird das erste Studienfach ausgewiesen (siehe „Bestandene Prüfung“).

### Absolventenquote

Die Absolventenquote gibt den Anteil der Absolvent(inn)en an der altersspezifischen Wohnbevölkerung im Berichtsjahr an. Der Berechnung liegt das sogenannte Quotensummenverfahren zugrunde. Hierbei wird für jeden bei den Absolvent(inn)en vertretenen Altersjahrgang zunächst der Prozentanteil der Absolvent(inn)en an der altersspezifischen Bevölkerung berechnet. Die Prozentanteile werden dann über alle Jahrgänge hinweg zur Absolventenquote addiert (siehe z. B. Studienanfängerquote).

Zu den Absolvent(inn)en zählen bei der Berechnung der Absolventenquote nur Studierende im jeweiligen Prüfungsjahr, die eine Abschlussprüfung im Erststudium bestanden haben. Zum Erststudium zählt auch die Prüfungswiederholung zur Verbesserung der Prüfungsnote nach einer erfolgreich abgelegten Prüfung im Freiversuch.

### Alter: Berechnungsweise

Das Alter der Studierenden und Absolvent(inn)en im Berichtsjahr wird wie folgt berechnet:  

$$((\text{Berichtsjahr} \times 100) + \text{Berichtsmonat}) - (\text{Geburtsjahr} \times 100 + \text{Geburtsmonat})$$
 Die letzten beiden Stellen werden gestrichen. Das Berichtsjahr für das Wintersemester 2013/14 ist das Jahr 2013. Der Berichtsmonat für das Wintersemester ist der Oktober (10), für das Sommersemester der April (4).

### Altersspezifische Bevölkerung

Für die Studienberechtigtenquote, Studienanfängerquote und Absolventenquote wird der Anteil an der Wohnbevölkerung des entsprechenden Alters am 31. Dezember des vorhergehenden Berichtsjahres für jeden einzelnen Jahrgang errechnet und zu einer Quote über alle Jahrgänge addiert (Quotensummenverfahren).

### Angestrebte Abschlussprüfung

Erhebungsmerkmal der Studierendenstatistik. Erfasst wird hierbei, welchen Abschluss der/die Studierende anstrebt (z. B.

Diplom/Universität, Diplom/Fachhochschule, Magister, Lehramt Grundstufe/Primarstufe, Master, Bachelor etc.). Siehe Systematik der Prüfungsgruppen und zugeordnete Abschlussprüfungen im Anhang.

### **Art des Studiums**

Erhebungsmerkmal der Studierenden-/Prüfungsstatistik. Die Studiumsarten werden unterschieden in Erststudium, Zweitstudium, Aufbaustudium, Ergänzungs-, Erweiterungs- und Zusatzstudium, Promotionsstudium, Weiterbildungsstudium, Masterstudium (Bachelorabschluss vorausgesetzt), Weiterstudium bzw. Prüfungswiederholung zur Verbesserung der Prüfungsnote und kein Abschluss.

### **Bestandene Prüfung**

Zahl der bestandenen Abschlussprüfungen, die im jeweiligen Semester oder Prüfungsjahr abgelegt wurden. Wenn ein Studierender in einem Semester in zwei Studiengängen eine Abschlussprüfung abgelegt und bestanden hat, werden „zwei bestandene Prüfungen“ (Fallzählung), jedoch nur „ein Absolvent“ (Kopfzählung) ausgewiesen (siehe Absolventen). Erfolgt der Nachweis der Daten differenziert nach Studienbereichen oder -fächern, wird jeweils das erste Studienfach im ersten und – sofern noch ein weiterer Studiengang abgeschlossen wurde – das erste Studienfach des zweiten Studiengangs ausgewiesen.

### **Bildungsinländer/-in**

Studierende mit ausländischer Staatsangehörigkeit, die ihre Hochschulzugangsberechtigung, in Deutschland erworben haben. Nicht als Bildungsinländer/-innen zählen ausländische Studierende, die ihre Hochschulzugangsberechtigung an einem Studienkolleg in Deutschland erworben haben (siehe Hochschulzugangsberechtigung).

### **Fächerguppe**

Für die Darstellung aggregierter Ergebnisse der Studierenden- und Prüfungsstatistik werden mehrere verwandte, hochschulspezifische Studienfächer zu Studienbereichen und diese zu acht großen Fächerguppen zusammengefasst. Grundlage hierfür ist die Fächersystematik (siehe Systematik der Fächerguppen und zugeordnete Studienbereiche im Anhang).

### **Fachhochschulen für öffentliche Verwaltung (Verwaltungsfachhochschulen)**

Verwaltungsinterne Fachhochschulen, an denen ausschließlich der Beamtennachwuchs für den gehobenen nichttechnischen Dienst ausgebildet wird.

### **Fachhochschulen (ohne Verwaltungsfachhochschulen)**

Bereiten durch anwendungsbezogene Lehre auf berufliche Tätigkeiten vor, die die Anwendung wissenschaftlicher Erkenntnisse und Methoden oder die Fähigkeit zu künstlerischer Gestaltung erfordern. In diesem Rahmen nehmen Fachhochschulen Forschungs- und Entwicklungsaufgaben und künstlerisch-gestalterische Aufgaben wahr, die zur wissenschaftlichen oder künstlerischen Grundlegung und Weiterentwicklung von Lehre und Studium erforderlich sind.

### **Fachsemester**

In einem Studiengang verbrachte Semester (einschließlich des Berichtssemesters). Soweit von der Hochschule anerkannt, zählen hierzu auch angerechnete Fachsemester aus anderen Studien- oder Ausbildungsgängen im In- und Ausland.

### **Gasthörer/-in**

Teilnehmer/-innen an einzelnen Kursen oder Lehrveranstaltungen. Eine Hochschulzugangsberechtigung ist nicht erforderlich, ein Fachstudium mit Abschlussprüfung ist für Gasthörer/-innen nicht möglich.

### **Gesamthochschulen**

Dienen der Pflege und Entwicklung der Wissenschaften durch Forschung, Lehre und Studium. Sie bereiten auf berufliche Tätigkeiten vor, die die Anwendung wissenschaftlicher Erkenntnisse und wissenschaftlicher Methoden erfordern. Sie fördern den wissenschaftlichen Nachwuchs.

Mit Wirkung zum 01.01.2003 wurden die Universitäten-Gesamthochschulen in Nordrhein-Westfalen in Universitäten umgewandelt. Die Umbenennung wird beim Nachweis in den hier vorliegenden Tabellen jedoch erst ab dem Sommersemester 2003 wirksam. Bereits ab dem Wintersemester 2002/03 wurde im Rahmen der Hochschulstatistik auf den gesonderten Nachweis der Hochschulart „Gesamthochschule“ verzichtet. Das bedeutet, dass die Daten der Gesamthochschulen ab dem Wintersemester 2002/03 unter der Hochschulart „Universitäten“ ausgewiesen werden.

### **G8-Bereinigung**

Im Jahr 2013 hat der erste Jahrgang mit verkürzter 8-jähriger Schulzeit an einem Gymnasium seine Abiturprüfungen absolviert. Einmalig erhalten diese Schüler ihre Hochschulzugangsberechtigung gleichzeitig mit den Abiturienten mit 9-jähriger Schulzeit. Aufgrund des „doppelten Abiturjahrgangs“ sind die Ergebnisse für Studienberechtigte und Studienanfänger des Jahres 2013 nur eingeschränkt mit den Vorjahren vergleichbar. Die G8-Bereinigung ermittelt daher als zusätzliche Information die Ergebnisse ohne die Abiturienten mit 8-jähriger Schullaufbahn. Für Studienanfänger liegen leider keine genauen Angaben vor, sodass die Zahl der G8-Abiturienten hier geschätzt werden muss.

### **Hauptthörer/-in**

Studierende, die nur an einer Hochschule eingeschrieben sind, zählen an dieser Hochschule als Hauptthörer/-in. Sofern Studierende an mehreren Hochschulen eingeschrieben sind, zählen sie an derjenigen Hochschule als Hauptthörer/-in, an der sie schwerpunktmäßig studieren. In der anderen Hochschule werden sie als Nebenthörer/-in gemeldet. Anzumerken ist, dass bei den Publikationen von Information und Technik Nordrhein-Westfalen grundsätzlich nur die Hauptthörer/-innen ausgewiesen werden (Ausnahme: Tabelle 3.1.7 in diesem Band), wohingegen das Statistische Bundesamt in der Regel Haupt- und Nebenthörer/-innen ausweist.

### **Hochschulen**

Als Hochschulen werden alle staatlichen und nach Landesrecht anerkannten privaten Hochschulen ausgewiesen. Sie



dienen der Pflege und der Entwicklung der Wissenschaften und der Künste durch Forschung, Lehre und Studium und bereiten auf berufliche Tätigkeiten vor, welche die Anwendung wissenschaftlicher Erkenntnisse und Methoden oder die Fähigkeit zur künstlerischen Gestaltung erfordern.

### **Hochschulart**

Für Auswertungszwecke gebildete Klassifikation der Hochschulen. Folgende Hochschularten gibt es in Nordrhein-Westfalen: Universitäten, Gesamthochschulen (bis einschl. Sommersemester 2002), theologische Hochschulen, Kunsthochschulen, Fachhochschulen (ohne Verwaltungsfachhochschulen) und Verwaltungsfachhochschulen.

### **Hochschulstatistiken**

Die Hochschulstatistiken werden auf Grundlage des Gesetzes über die Statistik für das Hochschulwesen (Hochschulstatistikgesetz, HStatG) vom 2. November 1990 (BGBl. I S. 2414), in Kraft getreten am 1. Juni 1992; zuletzt geändert am 25. Juni 2005, erhoben. Aus dem Bereich der nichtmonetären Hochschulstatistik fallen hierunter unter anderem die Studierendenstatistik (Studierende und Studienanfänger/-innen), die Prüfungsstatistik, die Habilitationsstatistik sowie die Personal- und Stellenstatistik. Nach § 2 HStatG umfasst der Erhebungsbereich: 1. Hochschulen einschließlich der Hochschulkliniken und sonstiger der Ausbildung von Studierenden dienenden Krankenanstalten, 2. staatliche und kirchliche Prüfungsämter, soweit sie Prüfungen abnehmen, die ein Studium an den in Nummer 1 genannten Einrichtungen abschließen.

Von den Hochschulstatistiken werden nicht nur die nach Landesrecht staatlichen Hochschulen und Hochschulen des Bundes erfasst, sondern auch die staatlich anerkannten (privaten) Hochschulen. Bei den Hochschulstatistiken handelt es sich um Sekundärstatistiken mit Einzeldatenlieferungen seitens der Hochschulen an die statistischen Landesämter. Die Datenlieferungen erfolgen durch die Hochschulverwaltungen und Prüfungsämter auf Basis der vorhandenen Verwaltungsunterlagen. Nach einer umfassenden Plausibilitätsprüfung in den statistischen Landesämtern werden die Daten in aggregierter Form an das Statistische Bundesamt geliefert und dort zum Bundesergebnis aufbereitet. Die Publikation von tief gegliederten Landesergebnissen fällt in die Zuständigkeit der statistischen Landesämter.

### **Hochschulstatistikgesetz**

siehe Hochschulstatistiken

### **Hochschulsemester**

Gesamtzahl der Semester, in denen ein(e) Studierende(r) an einer Hochschule immatrikuliert war (einschließlich des Berichtsemesters sowie der Urlaubs- und Praxissemester).

### **Hochschulzugangsberechtigung (HZB)**

Weist formal die Eignung für ein Hochschulstudium nach und ist Voraussetzung für ein Studium. Die Voraussetzung für ein Studium an wissenschaftlichen Hochschulen ist die allgemeine Hochschulreife oder die fachgebundene Hochschulreife. Die Aufnahmebedingungen an Kunsthochschulen sind unterschiedlich. Ein Studium an Fachhochschulen setzt (im

Regelfall zumindest) die Fachhochschulreife voraus. Für die Verwaltungsfachhochschulen gelten zusätzliche Bedingungen im Rahmen des Beamtenrechts. Studienbewerber/-innen aus dem Ausland, die ein Studienkolleg besuchen, erwerben erst mit dem Abschluss am Studienkolleg eine deutsche Hochschulzugangsberechtigung. Neben der HZB können zusätzliche Voraussetzungen für die Zulassung zur Einschreibung oder Zuweisung eines Studienplatzes erforderlich sein (Begnachweise, Eignungsprüfungen, Zugang über die Zentralstelle für die Vergabe von Studienplätzen).

### **Jahresergebnisse:**

#### **Studierenden- und Prüfungsstatistik**

Als Jahreszahlen für die Zahl der Studierenden werden die Ergebnisse des Wintersemesters verwendet. Jahresergebnisse für Studienanfänger/-innen (Erstimmatrikulierte) ergeben sich aus der Summe der Studienanfänger/-innen eines Sommersemesters und des darauf folgenden Wintersemesters (Studienjahr). Jahresergebnisse für die Abschlussprüfungen setzen sich aus einem Sommersemester und dem vorhergehenden Wintersemester zusammen (Prüfungsjahr).

Für das Jahresergebnis 2013 werden z. B. folgende Semester berücksichtigt:

- Das Jahresergebnis der Studierenden ergibt sich aus der Zahl der Studierenden im Wintersemester 2013/14
- Das Jahresergebnis der Studienanfänger/-innen ergibt sich aus der Zahl der Studienanfänger/-innen im Sommersemester 2013 und Wintersemester 2013/14
- Das Jahresergebnis für die bestandenen Prüfungen ergibt sich aus der Zahl der bestandenen Prüfungen im Wintersemester 2012/13 und Sommersemester 2013.

### **Kunsthochschulen**

Dienen der Pflege der Künste auf den Gebieten der bildenden Kunst, der Musik und der darstellenden Kunst durch Lehre und Studium, Kunstausübung und künstlerischen Entwicklungsvorhaben. Im Rahmen der ihnen obliegenden Lehrerausbildung und anderer wissenschaftlicher Fächer nehmen sie darüber hinaus die Aufgaben wissenschaftlicher Hochschulen einschließlich der Forschung wahr. Sie bereiten auf künstlerische Berufe und auf Berufe vor, deren Ausübung künstlerische Fähigkeiten erfordern. Sie fördern den künstlerischen Nachwuchs und im Rahmen ihres Auftrages den wissenschaftlichen Nachwuchs.

### **Lehramtsstudierende**

Hierzu zählen Studierende, die eine staatliche Lehramtsprüfung (LA) anstreben. Zu den staatlichen Lehramtsprüfungen zählen: LA Grundstufe/Primarstufe, LA Sekundarstufe I, LA Sekundarstufe II (allgemeinbildende Schulen), LA Sonderpädagogik Primar-/Sekundarstufe I, LA Sekundarstufe II, (berufliche Schulen), LA Bachelor und LA Master (siehe Systematik der Prüfungsgruppen und zugeordneten Abschlussprüfungen im Anhang). Studierende in sog. polyvalenten Bachelorstudiengängen werden nicht als Lehramtsstudierende ausgewiesen, da die Entscheidung, eine staatliche Lehramtsprüfung anzustreben erst im Masterstudium getroffen wird.

### Nebenhörer/-in

Studierende, die zugleich als Haupthörer/-innen an einer anderen Hochschule eingeschrieben sind. Bei der meldernden Hochschule sind diese Studierenden Nebenhörer/-innen (Zweithörer/-innen) (siehe auch Haupthörer/-in).

### Prüfung

siehe Abschlussprüfung

### Prüfungsgruppe

Für die Studierenden- und Prüfungsstatistik wird die Systematik der Abschlussprüfungen verwendet, in der die einzelnen Abschlussprüfungen zu Prüfungsgruppen zusammengefasst werden (siehe Systematik der Prüfungsgruppen und der zugeordneten Abschlussprüfungen im Anhang).

### Prüfungsjahr

Das Jahresergebnis für die Abschlussprüfungen setzt sich zusammen aus einem Sommersemester und dem vorhergehenden Wintersemester. Beispiel: Prüfungsjahr 2013 = SS 2013 + WS 2012/13 (siehe Jahresergebnisse).

### Staatlich anerkannte Hochschulen in privater oder kirchlicher Trägerschaft

Auf Antrag durch das zuständige Ministerium des Landes bzw. des Bundes staatlich anerkannte Hochschulen. Sie sind berechtigt, Prüfungen abzunehmen, wobei der erworbene Studienabschluss mit einem staatlichen Abschluss gleichwertig ist.

### Staatliche Hochschulen

Hochschulen in der Trägerschaft des Landes oder des Bundes.

### Studienanfänger/-in

Studienanfänger/-innen sind entweder Studierende im ersten Hochschulsemester (Erstimmatrikulierte) oder im ersten Semester eines bestimmten Studiengangs (Neuimmatrikulierte). Studienanfänger/-innen im ersten Hochschulsemester sind Studierende, die sich im betrachteten Semester erstmals an einer Hochschule in Deutschland eingeschrieben haben.

### Studienanfängerquote

Die Studienanfängerquote gibt den Anteil der Studienanfänger/-innen an der altersspezifischen Wohnbevölkerung am 1. Januar des Berichtsjahres an. Der Berechnung liegt das sogenannte Quotensummenverfahren zugrunde. Hierbei wird für jeden bei den Studienanfängern vertretenen Altersjahrgang zunächst der Prozentanteil der Studienanfänger an der altersspezifischen Bevölkerung berechnet. Die Prozentanteile werden über alle Jahrgänge hinweg zur Studienanfängerquote addiert.

Beispiel: 2013

| Alter                              | Studienanfänger/-innen | Bevölkerung | Anteil % |
|------------------------------------|------------------------|-------------|----------|
| ...                                | ...                    | ...         | ...      |
| 20                                 | 25 889                 | 195 444     | 13,2     |
| 21                                 | 13 758                 | 204 674     | 6,7      |
| ...                                | ...                    | ...         | ...      |
| Quotensumme = Studienanfängerquote |                        |             | 64,0     |

### Studienberechtigtenquote

Die Studienberechtigtenquote gibt den Anteil der studienberechtigten Schulabgänger/-innen des allgemeinen und beruflichen Schulwesens an der altersspezifischen Bevölkerung an. Hierbei wird für jeden bei den Studienberechtigten vertretenen Altersjahrgang zunächst der Prozentanteil der Studienberechtigten an der altersspezifischen Bevölkerung berechnet. Die Prozentanteile werden über alle Jahrgänge hinweg zur Studienberechtigtenquote addiert.

### Studienberechtigte Schulabgänger/-innen

Zu den studienberechtigten Schulabgängern zählen Schulentlassene des allgemeinen und beruflichen Schulwesens mit allgemeiner Hochschulreife (einschl. der fachgebundenen Hochschulreife) oder mit Fachhochschulreife.

### Studienfach

Zentrales Erhebungsmerkmal der Studierenden- und Prüfungsstatistik. Ein Studienfach ist eine in den Prüfungsordnungen festgelegte Bezeichnung für eine wissenschaftliche oder künstlerische Disziplin, in der ein Studienabschluss möglich ist (Beispiel: Studienfach Chemie). Im Rahmen der Studierenden- und Prüfungsstatistik können in Nordrhein-Westfalen pro Student/-in und Studiengang bis zu vier Studienfächer gemeldet werden. Allerdings wird bei den Standardpublikationen (Zahl der Studierenden nach Studienfächern, Studienbereichen oder Fächergruppen = Kopfzählung) nur das erste Studienfach im ersten Studiengang für die fachsystematische Darstellung herangezogen. Die in Nordrhein-Westfalen verwendete Studienfachübersicht, auf deren Basis die Studierenden- und Prüfungsstatistik erhoben wird, enthält alle vom Wissenschaftsministerium Nordrhein-Westfalen genehmigten Studienfächer. Die landesspezifische Studienfachübersicht ist wesentlich differenzierter als die der Bundesstatistik. Für die Zwecke der Bundesstatistik müssen die landesspezifischen Fachbezeichnungen sinngemäß vereinheitlicht (zusammengefasst) werden und dem bundeseinheitlichen Fächerschlüssel zugeordnet werden.

Für die Darstellung von aggregierten Ergebnissen der Studierenden- und Prüfungsstatistik werden mehrere verwandte Studienfächer zu Studienbereichen und diese zu Fächergruppen zusammengefasst (siehe Systematik der Fächergruppen und zugeordnete Studienbereiche).

### Studienbereich

Für die Darstellung von aggregierten Ergebnissen der Studierenden- und Prüfungsstatistik werden mehrere aufeinander bezogene oder verwandte Studienfächer zu Studienbereichen zusammengefasst. Grundlage hierfür ist die Fächersystematik. Sie weicht in Nordrhein-Westfalen geringfügig von der des Statistischen Bundesamtes ab. In der Systematik NRW gab es 2013 insgesamt 57 Studienbereiche (siehe Studienfach und Systematik der Fächergruppen und zugeordnete Studienbereiche im Anhang).

### Studiengang

Eine in der Studien- und Prüfungsordnung vorgesehene berufsqualifizierende oder berufsbezogene Hochschulausbildung. Für die Studierenden- und Prüfungsstatistik wird der Studien-

gang als Kombination der angestrebten Abschlussprüfung mit einem oder dem ersten Studienfach gebildet (Beispiel: Masterstudium in Chemie). Beim Lehramtsstudium werden innerhalb eines Studiengangs meist mehrere Studienfächer belegt (Beispiel: Lehramtsstudium Sekundarstufe I in den Fächern Deutsch, Chemie), (siehe angestrebte Abschlussprüfung bzw. Abschlussprüfung).

### **Studienjahr**

Das Jahresergebnis für die Studienanfänger/-innen (Studienjahr) setzt sich zusammen aus der Summe der Studienanfänger/-innen eines Sommersemesters und des darauf folgenden Wintersemesters. Beispiel: Studienjahr 2013 = SS 2013 + WS 2013/14 (siehe Jahresergebnisse).

### **Studienkolleg**

Das Studienkolleg an wissenschaftlichen Hochschulen und an Fachhochschulen vermittelt ausländischen Studienbewerbern, die nicht unmittelbar zum Hochschulstudium zugelassen werden können, die Kenntnisse und Fähigkeiten, die für ein Fachstudium an einer Hochschule in der Bundesrepublik Deutschland erforderlich sind. Sie zählen nicht als Studierende.

### **Studierende (Studenten/Studentinnen)**

In einem Fachstudium immatrikulierte („ingeschriebene“) weibliche und männliche Personen (ohne Beurlaubte, Besucher/-innen des Studienkollegs, Gast- und Nebenhörer/-innen).

### **Theologische Hochschulen**

Kirchliche sowie philosophisch-theologische und theologische Hochschulen (ohne die theologischen Fakultäten/Fachbereiche an Universitäten).

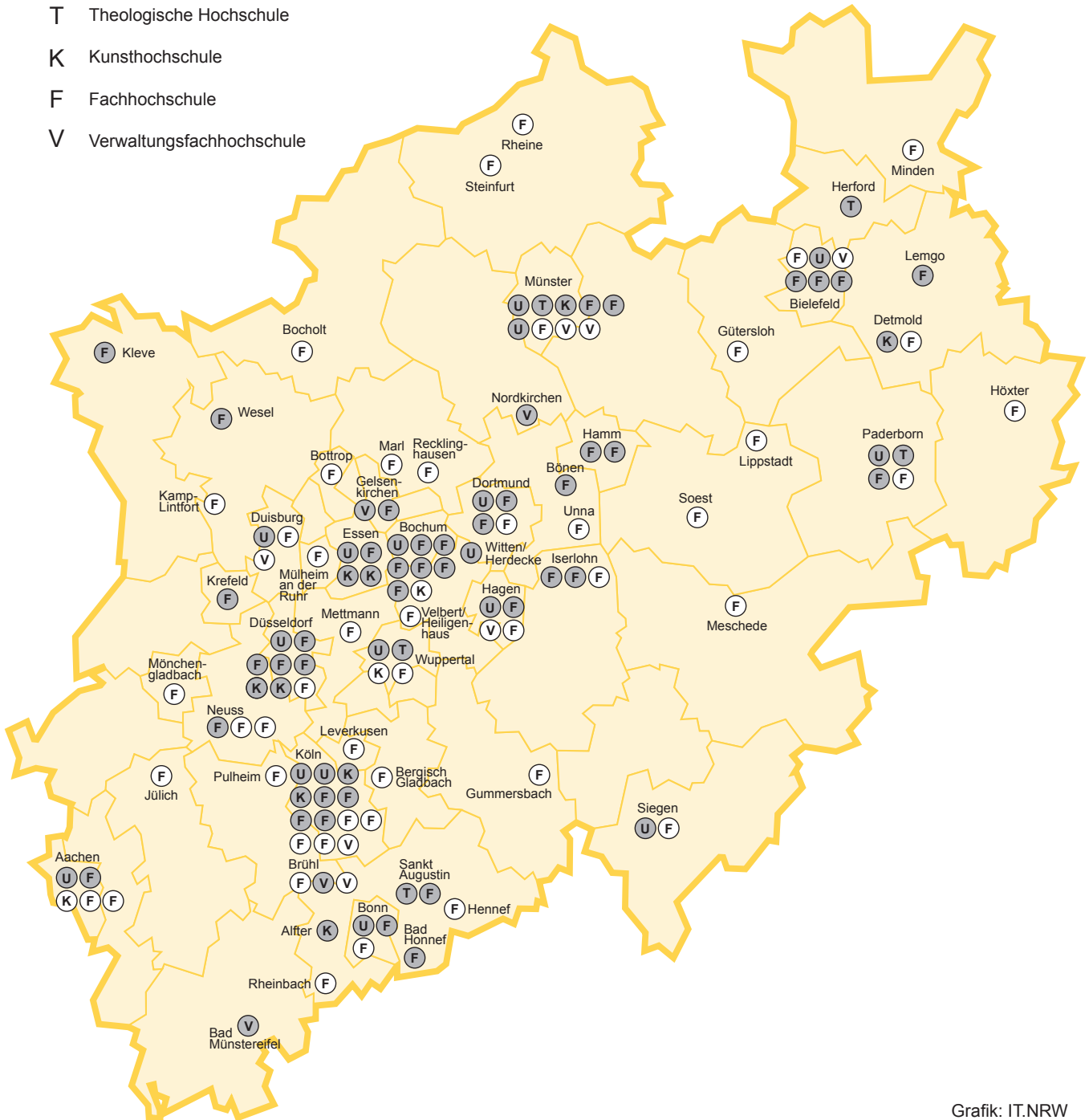
### **Universitäten**

Dienen der Pflege und Entwicklung der Wissenschaften durch Forschung, Lehre und Studium. Sie bereiten auf berufliche Tätigkeiten vor, die die Anwendung wissenschaftlicher Erkenntnisse und wissenschaftlicher Methoden erfordern. Sie fördern den wissenschaftlichen Nachwuchs.

# Hochschulstandorte in Nordrhein-Westfalen

Stand: Wintersemester 2013/14

- Hochschule
- Hochschulabteilung
- U Universität
- T Theologische Hochschule
- K Kunsthochschule
- F Fachhochschule
- V Verwaltungsfachhochschule



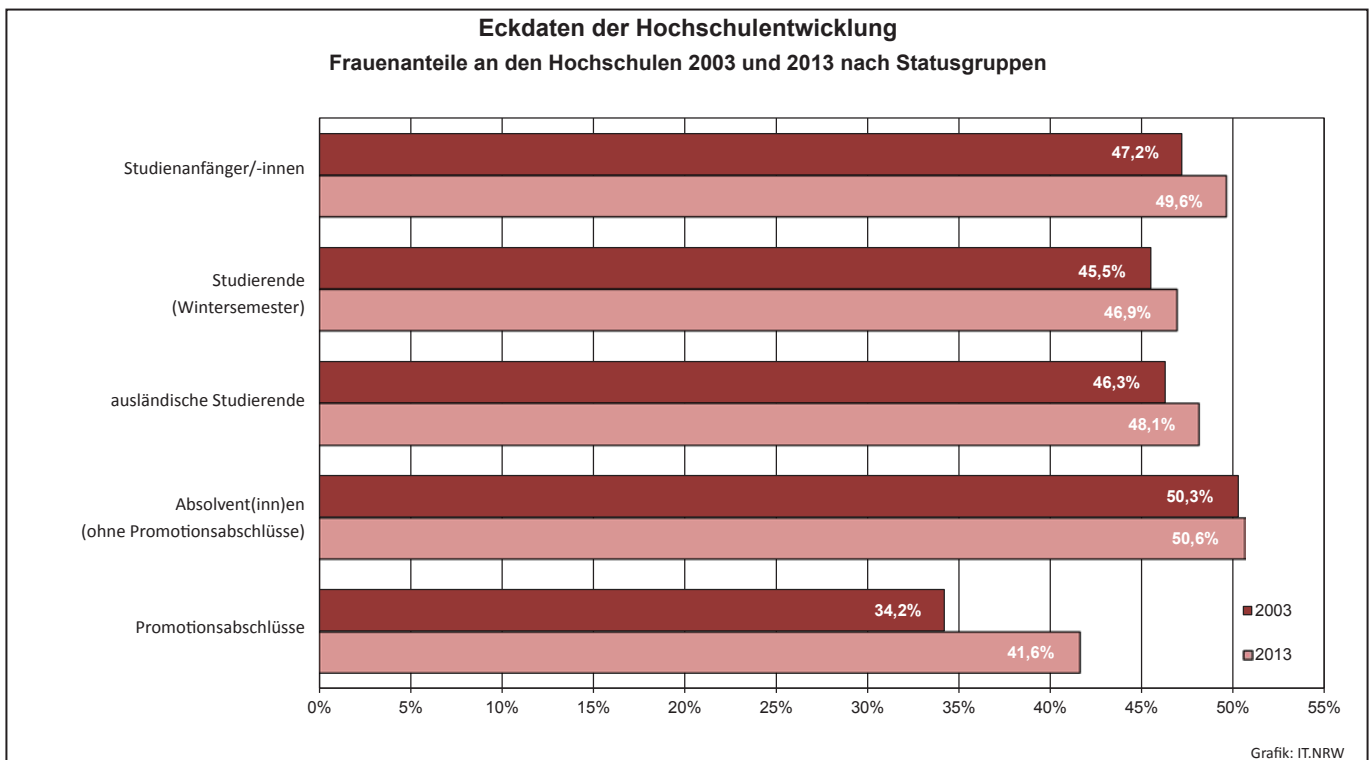
Grafik: IT.NRW

## **1. Zusammenfassende Übersichten**

## 1.1 Eckdaten der Hochschulentwicklung 2003 – 2013

| Jahr <sup>1)</sup>                            |   | Studien-<br>anfänger(innen) | Studierende | Ausländische<br>Studierende | Absolvent(inn)en<br>ohne<br>Promotionen | Promotions-<br>absolvent(inn)en |
|---|---|-----------------------------|-------------|-----------------------------|---|---------------------------------|
| a = Insgesamt<br>b = männlich<br>c = weiblich |   |                             |             |                             |   |                                 |
| 2003  | a | 81 056                      | 521 630     | 64 969                      | 40 199                                  | 4 686                           |
|   | b | 42 787                      | 284 153     | 34 912                      | 19 985                                  | 3 084                           |
|   | c | 38 269                      | 237 477     | 30 057                      | 20 214                                  | 1 602                           |
| 2004  | a | 77 859                      | 458 339     | 61 593                      | 43 681                                  | 4 519                           |
|   | b | 40 562                      | 247 576     | 32 693                      | 21 669                                  | 2 891                           |
|   | c | 37 297                      | 210 763     | 28 900                      | 22 012                                  | 1 628                           |
| 2005  | a | 80 365                      | 470 315     | 62 533                      | 46 093                                  | 5 023                           |
|   | b | 41 799                      | 253 386     | 33 016                      | 22 519                                  | 3 118                           |
|   | c | 38 566                      | 216 929     | 29 517                      | 23 574                                  | 1 905                           |
| 2006  | a | 74 694                      | 468 960     | 61 404                      | 52 278                                  | 4 912                           |
|   | b | 38 371                      | 252 417     | 32 332                      | 24 899                                  | 3 062                           |
|   | c | 36 323                      | 216 543     | 29 072                      | 27 379                                  | 1 850                           |
| 2007  | a | 77 176                      | 462 784     | 57 594                      | 58 711                                  | 4 693                           |
|   | b | 39 344                      | 249 870     | 30 240                      | 28 174                                  | 2 832                           |
|   | c | 37 832                      | 212 914     | 27 354                      | 30 537                                  | 1 861                           |
| 2008  | a | 84 299                      | 478 401     | 57 968                      | 60 585                                  | 4 845                           |
|   | b | 42 645                      | 257 073     | 30 196                      | 28 824                                  | 2 947                           |
|   | c | 41 654                      | 221 328     | 27 772                      | 31 761                                  | 1 898                           |
| 2009  | a | 90 827                      | 502 279     | 59 418                      | 68 222                                  | 5 090                           |
|   | b | 45 937                      | 269 238     | 30 811                      | 32 492                                  | 2 945                           |
|   | c | 44 890                      | 233 041     | 28 607                      | 35 730                                  | 2 145                           |
| 2010  | a | 97 237                      | 528 661     | 60 804                      | 73 109                                  | 4 975                           |
|   | b | 49 227                      | 282 744     | 31 531                      | 34 882                                  | 2 932                           |
|   | c | 48 010                      | 245 917     | 29 273                      | 38 227                                  | 2 043                           |
| 2011  | a | 119 799                     | 590 300     | 66 364                      | 76 419                                  | 4 960                           |
|   | b | 64 745                      | 317 325     | 34 445                      | 37 828                                  | 2 860                           |
|   | c | 55 054                      | 272 975     | 31 919                      | 38 591                                  | 2 100                           |
| 2012  | a | 117 481                     | 636 766     | 71 275                      | 79 872                                  | 5 082                           |
|   | b | 59 882                      | 340 567     | 36 953                      | 39 831                                  | 2 955                           |
|   | c | 57 599                      | 296 199     | 34 322                      | 40 041                                  | 2 127                           |
| 2013  | a | 128 033                     | 686 569     | 76 609                      | 84 509                                  | 5 359                           |
|   | b | 64 493                      | 364 721     | 39 781                      | 41 751                                  | 3 127                           |
|   | c | 63 540                      | 321 848     | 36 828                      | 42 758                                  | 2 232                           |

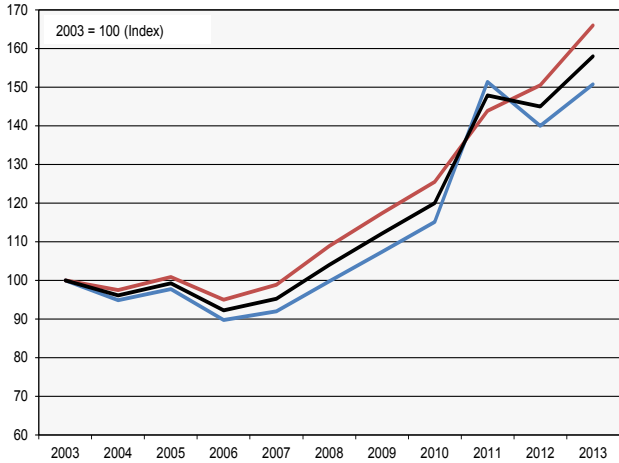
1) Die Jahresergebnisse basieren auf folgenden Abgrenzungen: Bei Studienanfängern: Studienjahr = Sommersemester + darauf folgendes Wintersemester; bei Studierenden: Wintersemester; bei Absolventen: Prüfungsjahr = Sommersemester + davor liegendes Wintersemester.



### Studienanfänger/-innen im jeweiligen Studienjahr

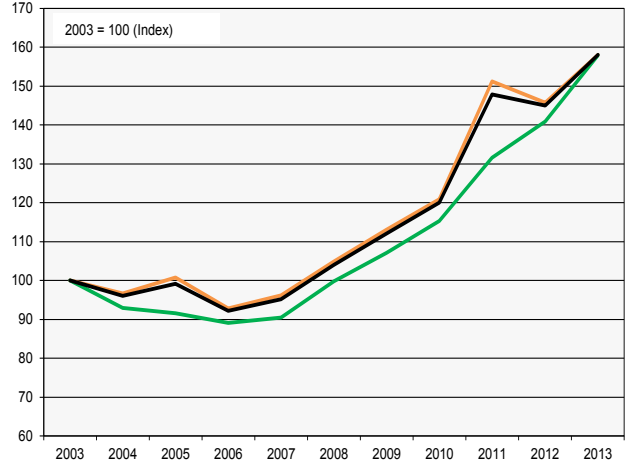
nach Geschlecht

männlich weiblich insgesamt



nach Staatsangehörigkeit

Deutsche Ausländer/-innen insgesamt

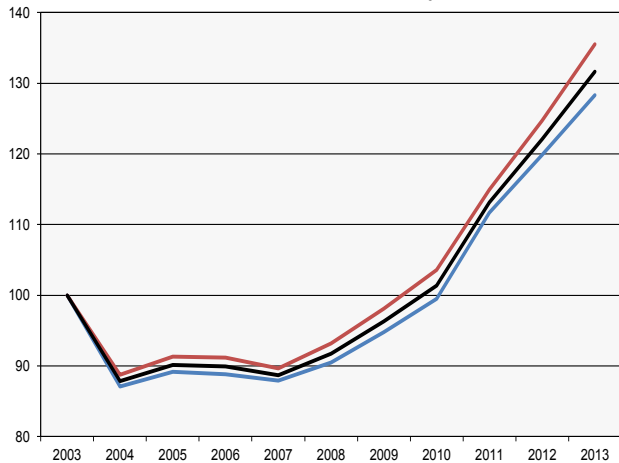


Grafik: IT.NRW

### Studierende im jeweiligen Wintersemester

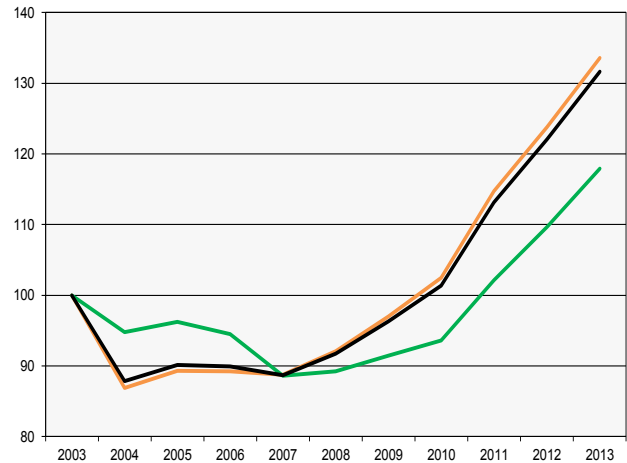
nach Geschlecht

männlich weiblich insgesamt



nach Staatsangehörigkeit

Deutsche Ausländer/-innen insgesamt

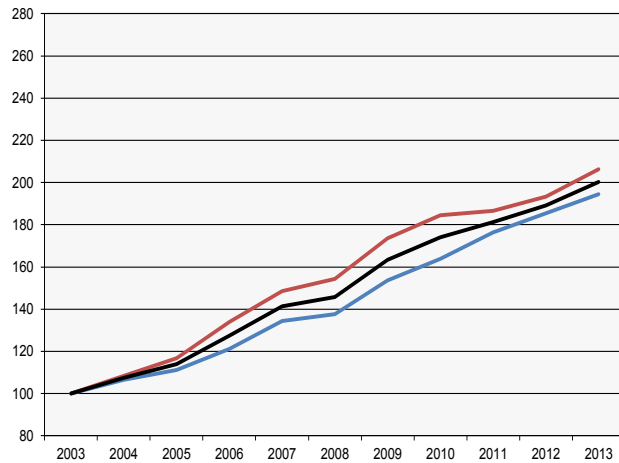


Grafik: IT.NRW

### Absolvent(inn)en im jeweiligen Prüfungsjahr

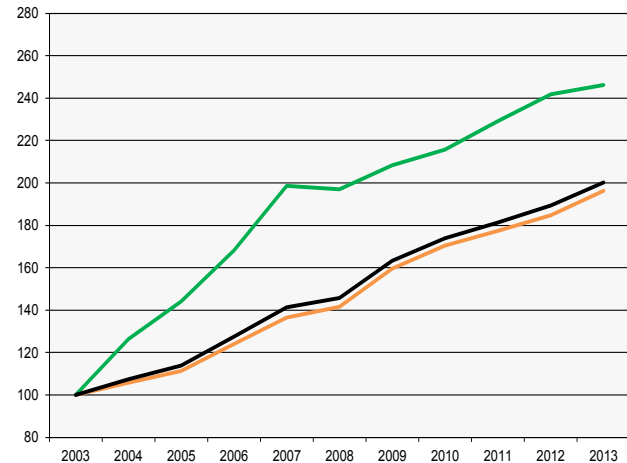
nach Geschlecht

männlich weiblich insgesamt



nach Staatsangehörigkeit

Deutsche Ausländer/-innen insgesamt



Grafik: IT.NRW

## 1.2 Hochschulstatistische Kennzahlen 2003 – 2013

| Jahr <sup>1)</sup> |   | Studienberechtigte Schulabgänger/-innen |          |                  | Studienanfänger/-innen im Studienjahr |          |                  | Absolvent(inn)en <sup>2)</sup> im Prüfungsjahr |          |                  |
|--------------------|---|---|----------|------------------|---------------------------------------|----------|------------------|--|----------|------------------|
|                    |   | insgesamt                               | Deutsche | Ausländer/-innen | insgesamt                             | Deutsche | Ausländer/-innen | insgesamt                                      | Deutsche | Ausländer/-innen |
| 2003               | a | 93 832                                  | 88 276   | 5 556            | 81 056                                | 67 265   | 13 791           | 38 050   | 35 267   | 2 783            |
|                    | b | 44 010                                  | 41 421   | 2 589            | 42 787                                | 35 816   | 6 971            | 18 937   | 17 446   | 1 491            |
|                    | c | 49 822                                  | 46 855   | 2 967            | 38 269                                | 31 449   | 6 820            | 19 113   | 17 821   | 1 292            |
| 2004               | a | 100 803                                 | 94 661   | 6 142            | 77 859                                | 65 047   | 12 812           | 40 799   | 37 517   | 3 282            |
|                    | b | 47 396                                  | 44 506   | 2 890            | 40 562                                | 34 106   | 6 456            | 20 212   | 18 470   | 1 742            |
|                    | c | 53 407                                  | 50 155   | 3 252            | 37 297                                | 30 941   | 6 356            | 20 587   | 19 047   | 1 540            |
| 2005               | a | 104 013                                 | 97 920   | 6 093            | 80 365                                | 67 730   | 12 635           | 43 120   | 39 328   | 3 792            |
|                    | b | 48 805                                  | 45 927   | 2 878            | 41 799                                | 35 491   | 6 308            | 21 092   | 19 103   | 1 989            |
|                    | c | 55 208                                  | 51 993   | 3 215            | 38 566                                | 32 239   | 6 327            | 22 028   | 20 225   | 1 803            |
| 2006               | a | 109 098                                 | 102 624  | 6 474            | 74 694                                | 53 840   | 9 192            | 48 988   | 44 565   | 4 423            |
|                    | b | 51 089                                  | 48 059   | 3 030            | 38 371                                | 27 998   | 4 569            | 23 300   | 21 086   | 2 214            |
|                    | c | 58 009                                  | 54 565   | 3 444            | 36 323                                | 25 842   | 4 623            | 25 688   | 23 479   | 2 209            |
| 2007               | a | 110 761                                 | 104 372  | 6 389            | 77 176                                | 64 709   | 12 467           | 55 140   | 49 765   | 5 375            |
|                    | b | 50 643                                  | 47 655   | 2 988            | 39 344                                | 33 302   | 6 042            | 26 366   | 23 647   | 2 719            |
|                    | c | 60 118                                  | 56 717   | 3 401            | 37 832                                | 31 407   | 6 425            | 28 774   | 26 118   | 2 656            |
| 2008               | a | 115 143                                 | 108 341  | 6 802            | 84 299                                | 70 543   | 13 756           | 56 845   | 51 573   | 5 272            |
|                    | b | 52 126                                  | 49 044   | 3 082            | 42 645                                | 36 086   | 6 559            | 26 845   | 24 321   | 2 748            |
|                    | c | 63 017                                  | 59 297   | 3 720            | 41 654                                | 34 457   | 7 197            | 30 000   | 27 252   | 2 524            |
| 2009               | a | 116 435                                 | 109 536  | 6 899            | 90 827                                | 76 055   | 14 772           | 63 726   | 58 256   | 5 470            |
|                    | b | 53 481                                  | 50 402   | 3 079            | 45 937                                | 38 869   | 7 068            | 30 116   | 27 436   | 2 680            |
|                    | c | 62 954                                  | 59 134   | 3 820            | 44 890                                | 37 186   | 7 704            | 33 610   | 30 820   | 2 790            |
| 2010               | a | 120 910                                 | 113 920  | 6 990            | 97 237                                | 81 333   | 15 904           | 63 701   | 58 730   | 4 971            |
|                    | b | 55 075                                  | 51 975   | 3 100            | 49 227                                | 41 563   | 7 664            | 30 562   | 28 213   | 2 349            |
|                    | c | 65 835                                  | 61 945   | 3 890            | 48 010                                | 39 770   | 8 240            | 33 139   | 30 517   | 2 622            |
| 2011               | a | 124 458                                 | 117 289  | 7 169            | 119 799                               | 101 655  | 18 144           | 64 510   | 59 421   | 5 089            |
|                    | b | 57 219                                  | 53 963   | 3 256            | 64 745                                | 55 864   | 8 881            | 32 055   | 29 567   | 2 488            |
|                    | c | 67 239                                  | 63 326   | 3 913            | 55 054                                | 45 791   | 9 263            | 32 455   | 29 854   | 2 601            |
| 2012               | a | 128 674                                 | 120 991  | 7 683            | 117 481                               | 98 047   | 19 434           | 63 828   | 58 756   | 5 072            |
|                    | b | 59 683                                  | 56 210   | 3 473            | 59 882                                | 50 331   | 9 551            | 31 962   | 29 472   | 2 490            |
|                    | c | 68 991                                  | 64 781   | 4 210            | 57 599                                | 47 716   | 9 883            | 31 866   | 29 284   | 2 582            |
| 2013               | a | 168 242                                 | 158 895  | 9 347            | 128 003                               | 106 260  | 21 773           | 63 571   | 58 850   | 4 721            |
|                    | b | 77 227                                  | 73 034   | 4 193            | 64 493                                | 53 709   | 10 784           | 31 179   | 28 893   | 2 286            |
|                    | c | 91 015                                  | 85 861   | 5 154            | 63 540                                | 52 551   | 10 989           | 32 392   | 29 957   | 2 435            |

1) ab 2012 auf Basis der vorläufigen Fortschreibung des Bevölkerungsstands gemäß Basis Zensus 2011, frühere Jahre rückgerechnet. Künftige Ergebnisse auf Basis der endgültigen Fortschreibung können abweichen. – 2) im Erststudium und Weiterstudium zur Verbesserung der Note

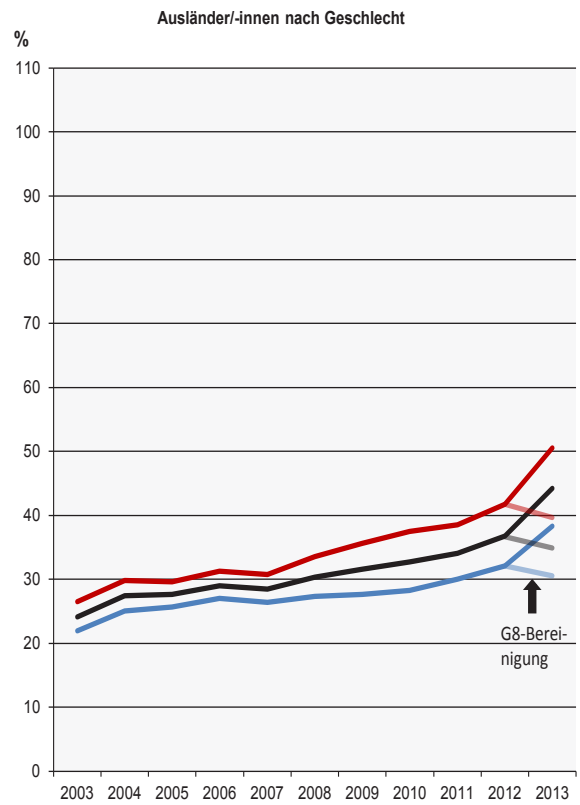
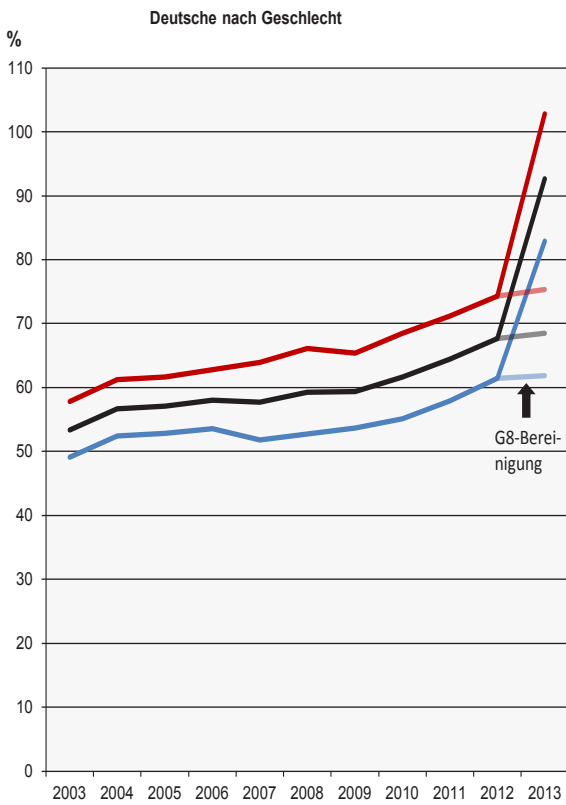
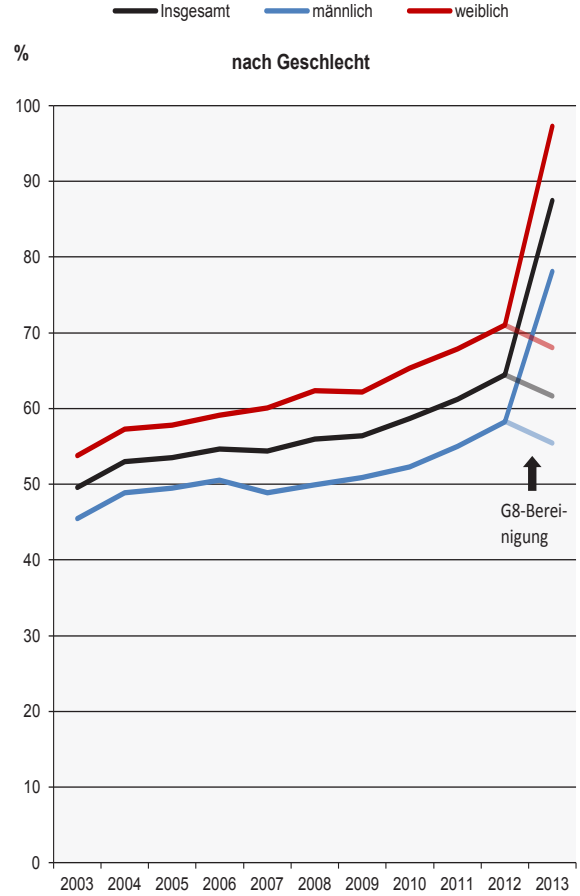
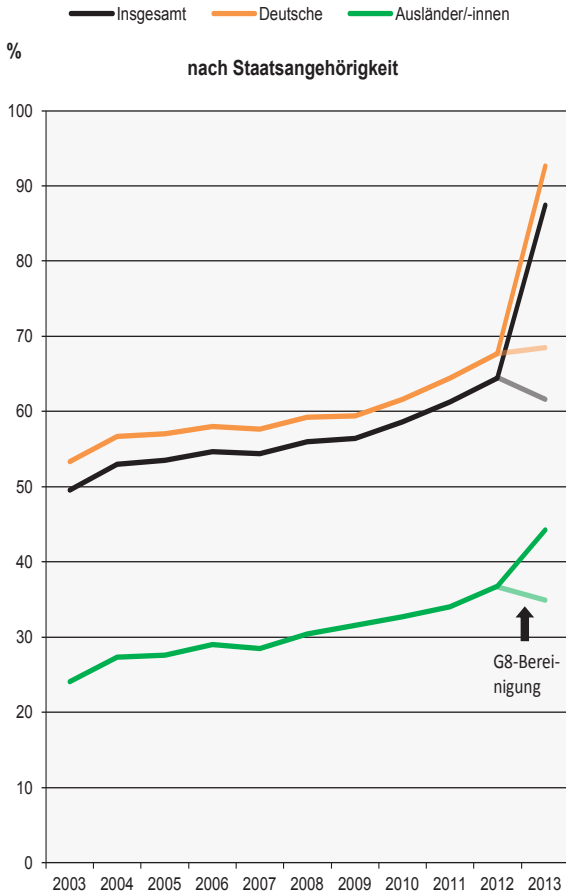


## Noch: 1.2 Hochschulstatistische Kennzahlen 2003 – 2013

| Jahr <sup>1)</sup> |   | Studienberechtigtenquote |          |                      | Studienanfängerquote |          |                      | Absolventenquote |          |                      |
|--------------------|---|--------------------------|----------|----------------------|----------------------|----------|----------------------|------------------|----------|----------------------|
|                    |   | insgesamt                | Deutsche | Ausländer/<br>-innen | insgesamt            | Deutsche | Ausländer/<br>-innen | insgesamt        | Deutsche | Ausländer/<br>-innen |
| 2003               | a | 49,6                     | 53,3     | 24,1                 | 41,7                 | 40,2     | 50,9                 | 18,4             | 20,7     | 8,2                  |
|                    | b | 45,5                     | 49,1     | 21,9                 | 43,4                 | 42,3     | 50,5                 | 18,9             | 21,3     | 8,0                  |
|                    | c | 53,8                     | 57,8     | 26,5                 | 40,0                 | 38,1     | 51,4                 | 17,9             | 20,2     | 8,3                  |
| 2004               | a | 53,0                     | 56,7     | 27,4                 | 40,1                 | 38,6     | 49,1                 | 19,8             | 22,0     | 9,9                  |
|                    | b | 48,9                     | 52,4     | 25,1                 | 41,3                 | 40,1     | 48,8                 | 19,5             | 21,7     | 10,5                 |
|                    | c | 57,3                     | 61,2     | 29,8                 | 39,0                 | 37,3     | 49,6                 | 20,1             | 22,4     | 9,3                  |
| 2005               | a | 53,5                     | 57,1     | 27,6                 | 41,1                 | 39,6     | 50,3                 | 21,1             | 23,0     | 11,7                 |
|                    | b | 49,5                     | 52,8     | 25,7                 | 42,4                 | 41,2     | 50,1                 | 20,7             | 22,5     | 12,3                 |
|                    | c | 57,8                     | 61,6     | 29,6                 | 39,8                 | 38,1     | 50,7                 | 21,5             | 23,6     | 11,1                 |
| 2006               | a | 54,7                     | 58,1     | 29,0                 | 37,6                 | 35,7     | 50,0                 | 24,0             | 25,9     | 13,9                 |
|                    | b | 50,5                     | 53,6     | 27,0                 | 38,4                 | 36,7     | 49,6                 | 22,9             | 24,6     | 14,2                 |
|                    | c | 59,1                     | 62,8     | 31,3                 | 36,8                 | 34,7     | 50,5                 | 25,0             | 27,1     | 13,8                 |
| 2007               | a | 54,4                     | 57,7     | 28,5                 | 38,2                 | 36,3     | 51,4                 | 27,0             | 28,7     | 17,4                 |
|                    | b | 48,9                     | 51,8     | 26,4                 | 38,7                 | 37,0     | 50,4                 | 25,9             | 27,5     | 17,9                 |
|                    | c | 60,1                     | 63,9     | 30,8                 | 37,8                 | 35,6     | 52,6                 | 28,1             | 30,0     | 16,7                 |
| 2008               | a | 56,0                     | 59,2     | 30,4                 | 41,1                 | 38,9     | 56,9                 | 27,8             | 29,5     | 17,5                 |
|                    | b | 49,9                     | 52,7     | 27,3                 | 41,2                 | 39,4     | 55,0                 | 26,4             | 28,0     | 17,3                 |
|                    | c | 62,4                     | 66,1     | 33,6                 | 41,1                 | 38,5     | 59,1                 | 29,3             | 31,2     | 17,7                 |
| 2009               | a | 56,4                     | 59,4     | 31,5                 | 44,1                 | 41,6     | 62,2                 | 31,3             | 33,2     | 19,0                 |
|                    | b | 50,9                     | 53,7     | 27,7                 | 44,1                 | 41,9     | 60,1                 | 29,6             | 31,3     | 19,2                 |
|                    | c | 62,2                     | 65,4     | 35,6                 | 44,1                 | 41,2     | 64,6                 | 33,1             | 35,3     | 18,8                 |
| 2010               | a | 58,7                     | 61,6     | 32,7                 | 47,0                 | 44,1     | 67,8                 | 31,3             | 33,2     | 17,8                 |
|                    | b | 52,3                     | 55,1     | 28,3                 | 46,9                 | 44,4     | 65,6                 | 30,1             | 31,9     | 17,4                 |
|                    | c | 65,3                     | 68,5     | 37,5                 | 47,0                 | 43,8     | 70,2                 | 32,6             | 34,7     | 18,2                 |
| 2011               | a | 61,3                     | 64,4     | 34,1                 | 58,0                 | 55,3     | 77,6                 | 31,4             | 33,2     | 18,3                 |
|                    | b | 55,0                     | 57,9     | 30,0                 | 61,7                 | 59,6     | 75,6                 | 31,2             | 33,0     | 18,4                 |
|                    | c | 67,9                     | 71,2     | 38,5                 | 54,3                 | 50,8     | 80,1                 | 31,7             | 33,6     | 18,3                 |
| 2012               | a | 64,5                     | 67,7     | 36,7                 | 57,4                 | 54,0     | 81,9                 | 30,6             | 32,5     | 17,8                 |
|                    | b | 58,3                     | 61,4     | 32,1                 | 57,4                 | 54,4     | 79,3                 | 30,5             | 32,4     | 17,8                 |
|                    | c | 71,0                     | 74,3     | 41,8                 | 57,4                 | 53,6     | 84,9                 | 30,7             | 32,6     | 17,7                 |
| 2013               | a | 87,4                     | 92,6     | 44,3                 | 64,0                 | 60,3     | 89,1                 | 30,0             | 32,1     | 16,1                 |
|                    | b | 78,1                     | 82,9     | 38,3                 | 63,1                 | 59,7     | 85,9                 | 29,3             | 31,4     | 15,6                 |
|                    | c | 97,3                     | 102,8    | 50,6                 | 64,9                 | 60,9     | 92,8                 | 30,9             | 33,0     | 16,6                 |

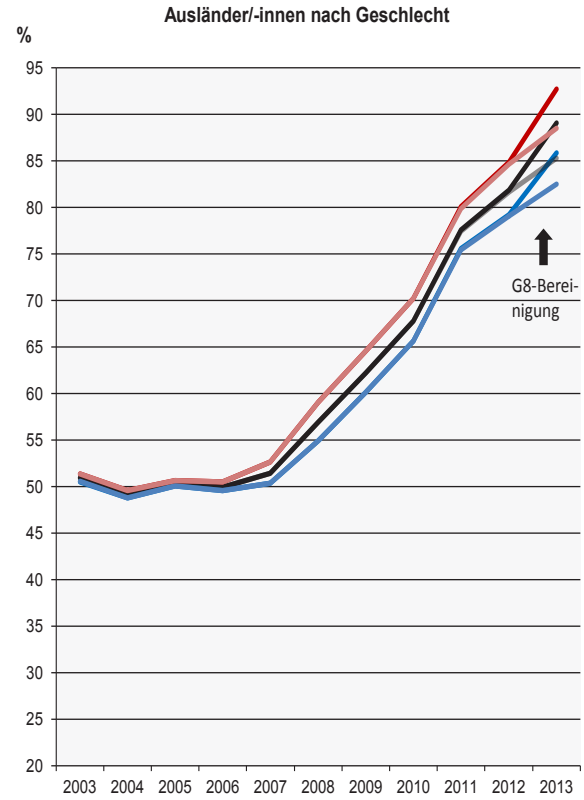
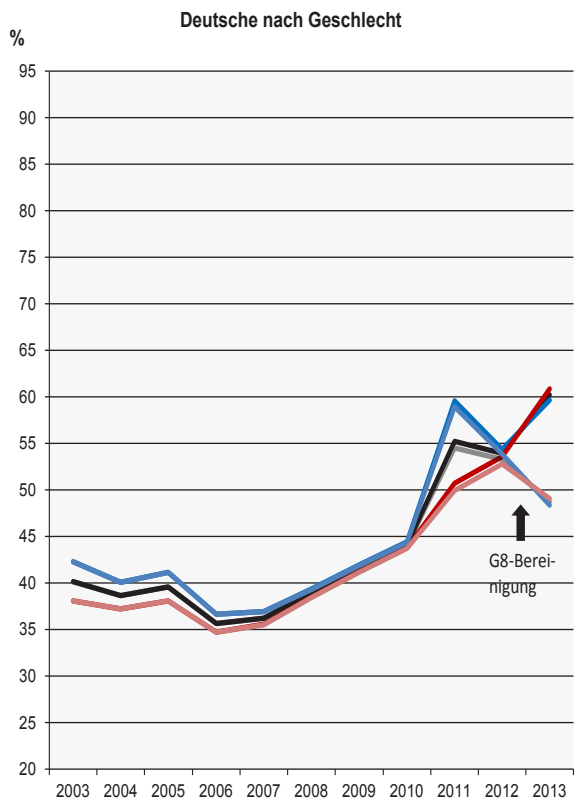
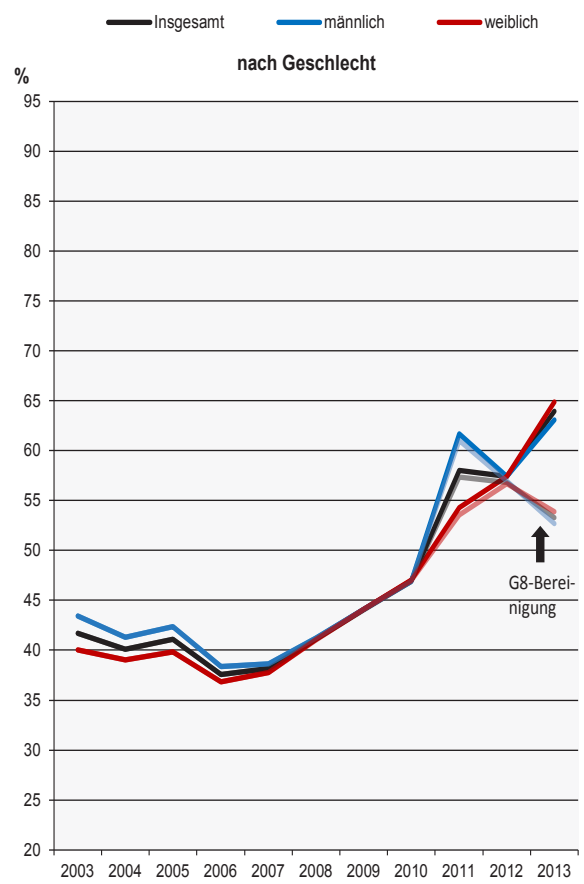
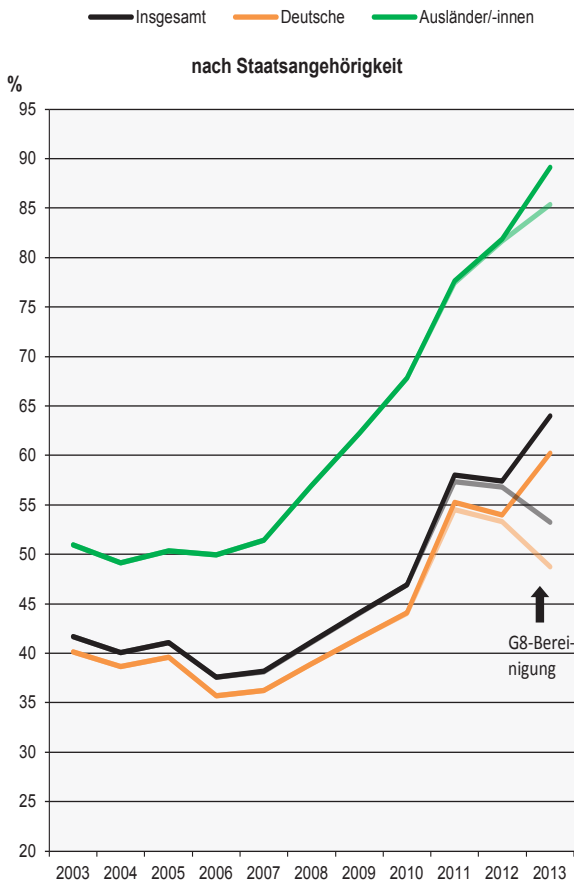
1) ab 2012 auf Basis der vorläufigen Fortschreibung des Bevölkerungsstands gemäß Basis Zensus 2011, frühere Jahre rückgerechnet. Künftige Ergebnisse auf Basis der endgültigen Fortschreibung können abweichen.

### Studienberechtigtenquote\*) in den Jahren 2003 – 2013



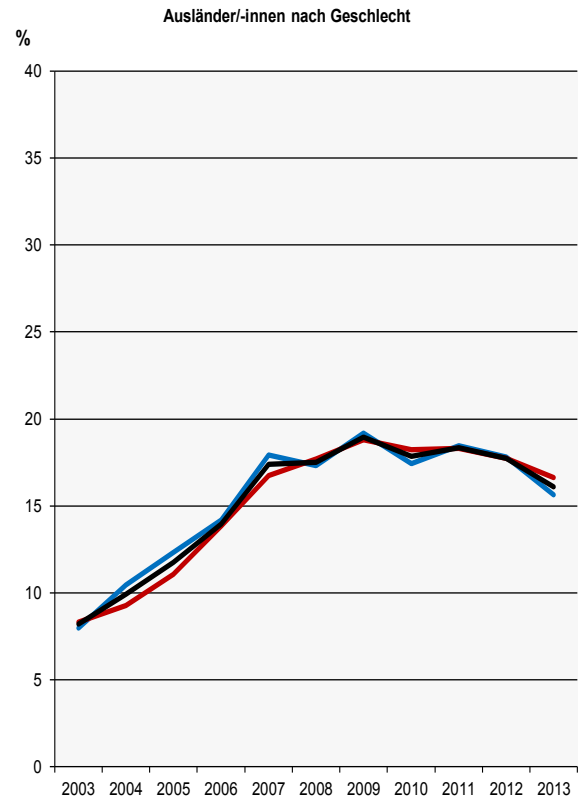
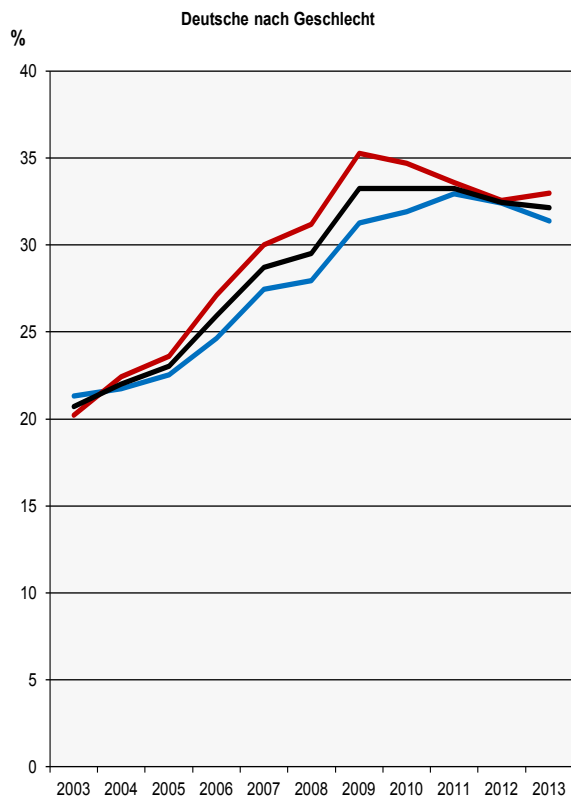
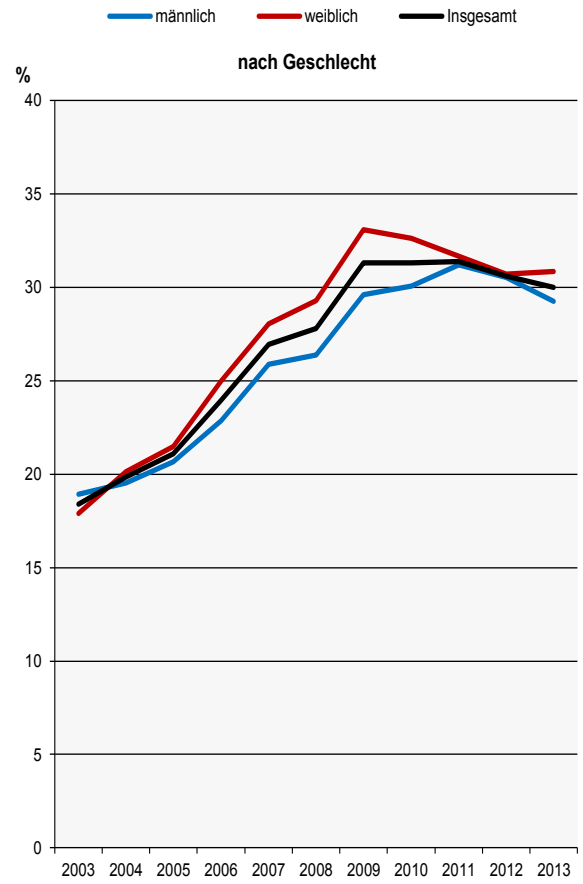
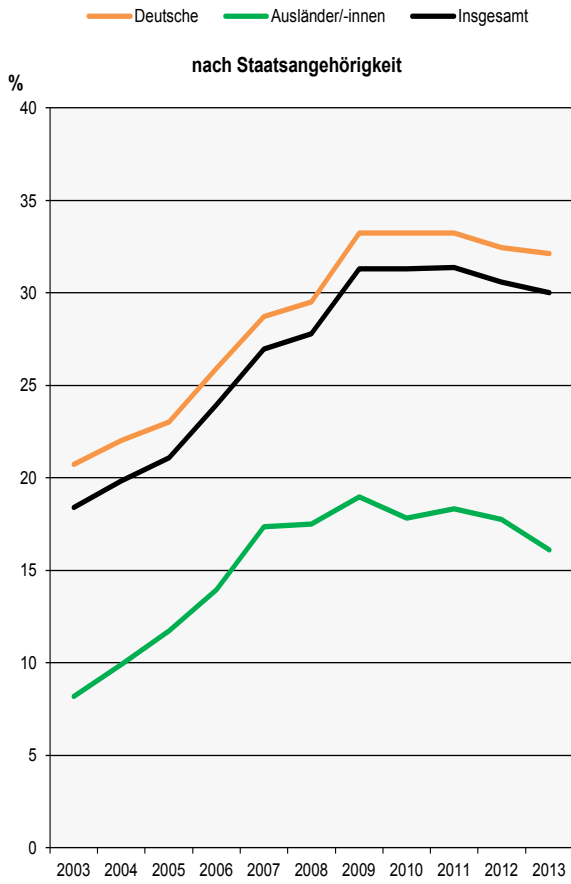
1) ab 2012 auf Basis der vorläufigen Fortschreibung des Bevölkerungsstands gemäß Basis Zensus 2011, frühere Jahre rückgerechnet. Künftige Ergebnisse auf Basis der endgültigen Fortschreibung können abweichen.

### Studienanfängerquote\*) in den Studienjahren 2003 – 2013



1) ab 2012 auf Basis der vorläufigen Fortschreibung des Bevölkerungsstands gemäß Basis Zensus 2011, frühere Jahre rückgerechnet. Künftige Ergebnisse auf Basis der endgültigen Fortschreibung können abweichen.

### Absolventenquote\*) in den Prüfungsjahren 2003 – 2013



\*) Absolvent(inn)en im Erststudium

## **2. Entwicklungsdaten**

### **2.1 Studierende im Zeitverlauf**

### 2.1.1 Studierende und Studienanfänger/-innen in den Wintersemestern 1950/51 – 2013/14\*) nach Hochschularten und Hochschulen

| Hochschulart<br>Hochschule<br>a = Insgesamt<br>b = weiblich | Studierende im Wintersemester |                      |                |                      |                |                      |                |                      |                |                      |               |
|---|-------------------------------|----------------------|----------------|----------------------|----------------|----------------------|----------------|----------------------|----------------|----------------------|---------------|
|   | 1950/51                       |                      | 1960/61        |                      | 1970/71        |                      | 1980/81        |                      | 1990/91        |                      |               |
|   | Ins-<br>gesamt                | darunter<br>im 1. HS | Ins-<br>gesamt | darunter<br>im 1. HS | Ins-<br>gesamt | darunter<br>im 1. HS | Ins-<br>gesamt | darunter<br>im 1. HS | Ins-<br>gesamt | darunter<br>im 1. HS |               |
| <b>Universitäten</b>  |                               |                      |                |                      |                |                      |                |                      |                |                      |               |
| Technische Hochschule Aachen                                | a                             | 3 632                | 1 084          | 9 742                | 1 547          | 12 323               | 2 478          | 29 411               | 3 826          | 36 547               | 4 073         |
|   | b                             | 109                  | 29             | 246                  | 52             | 1 393                | 400            | 8 507                | 1 240          | 8 984                | 1 049         |
| Universität Bielefeld                                       | a                             | –                    | –              | –                    | –              | 785                  | 323            | 11 084               | 1 808          | 14 776               | 2 196         |
|   | b                             | –                    | –              | –                    | –              | 126                  | 54             | 4 985                | 935            | 7 149                | 1 129         |
| Universität Bochum  | a                             | –                    | –              | –                    | –              | 12 488               | 2 769          | 24 580               | 2 974          | 34 943               | 4 447         |
|   | b                             | –                    | –              | –                    | –              | 2 553                | 678            | 8 126                | 1 145          | 12 988               | 1 625         |
| Universität Bonn  | a                             | 6 521                | 618            | 9 308                | 713            | 16 236               | 2 553          | 34 399               | 4 085          | 36 237               | 3 643         |
|   | b                             | 1 455                | 135            | 2 497                | 188            | 4 968                | 951            | 15 253               | 2 021          | 16 617               | 1 743         |
| Universität Dortmund  | a                             | –                    | –              | –                    | –              | 501                  | 293            | 14 312               | 2 154          | 21 289               | 3 392         |
|   | b                             | –                    | –              | –                    | –              | 46                   | 34             | 5 657                | 899            | 7 497                | 1 242         |
| Universität Düsseldorf                                      | a                             | 507                  | –              | 550                  | –              | 1 857                | 321            | 12 130               | 1 448          | 16 669               | 1 851         |
|   | b                             | 132                  | –              | 116                  | –              | 552                  | 152            | 5 649                | 748            | 8 257                | 921           |
| Universität Duisburg-Essen <sup>1)</sup>                    | a                             | –                    | –              | –                    | –              | –                    | –              | –                    | –              | –                    | –             |
|   | b                             | –                    | –              | –                    | –              | –                    | –              | –                    | –              | –                    | –             |
| Fernuniversität Hagen                                       | a                             | –                    | –              | –                    | –              | –                    | –              | –                    | –              | –                    | –             |
|   | b                             | –                    | –              | –                    | –              | –                    | –              | –                    | –              | –                    | –             |
| Deutsche Sporthochschule Köln                               | a                             | 240                  | –              | 479                  | 67             | 1 030                | 113            | 3 545                | 306            | 5 105                | 362           |
|   | b                             | 76                   | –              | 174                  | 18             | 347                  | 43             | 1 185                | 108            | 1 969                | 134           |
| Universität Köln  | a                             | 5 516                | 587            | 13 639               | 1 297          | 19 124               | 2 134          | 35 911               | 3 614          | 49 993               | 5 303         |
|   | b                             | 1 037                | 126            | 2 783                | 246            | 4 603                | 744            | 15 472               | 1 737          | 24 581               | 2 961         |
| Universität Münster   | a                             | 4 372                | 662            | 9 811                | 507            | 19 227               | 2 406          | 38 351               | 4 405          | 43 528               | 4 856         |
|   | b                             | 975                  | 176            | 2 404                | 127            | 5 319                | 974            | 16 735               | 2 199          | 20 749               | 2 650         |
| Universität Paderborn                                       | a                             | x                    | x              | x                    | x              | x                    | x              | x                    | x              | x                    | x             |
|   | b                             | x                    | x              | x                    | x              | x                    | x              | x                    | x              | x                    | x             |
| Universität Siegen  | a                             | x                    | x              | x                    | x              | x                    | x              | x                    | x              | x                    | x             |
|   | b                             | x                    | x              | x                    | x              | x                    | x              | x                    | x              | x                    | x             |
| Universität Wuppertal                                       | a                             | x                    | x              | x                    | x              | x                    | x              | x                    | x              | x                    | x             |
|   | b                             | x                    | x              | x                    | x              | x                    | x              | x                    | x              | x                    | x             |
| Deutsche Hochschule der Polizei,<br>Münster                 | a                             | x                    | x              | x                    | x              | x                    | x              | x                    | x              | x                    | x             |
|   | b                             | x                    | x              | x                    | x              | x                    | x              | x                    | x              | x                    | x             |
| Universität Witten/Herdecke                                 | a                             | x                    | x              | x                    | x              | x                    | x              | x                    | x              | 453                  | 30            |
|   | b                             | x                    | x              | x                    | x              | x                    | x              | x                    | x              | 179                  | 11            |
| <b>Universitäten zusammen</b>                               | <b>a</b>                      | <b>20 788</b>        | <b>2 951</b>   | <b>43 529</b>        | <b>4 131</b>   | <b>83 571</b>        | <b>13 390</b>  | <b>203 723</b>       | <b>24 620</b>  | <b>259 540</b>       | <b>30 153</b> |
|   | <b>b</b>                      | <b>3 784</b>         | <b>466</b>     | <b>8 220</b>         | <b>631</b>     | <b>19 907</b>        | <b>4 030</b>   | <b>81 569</b>        | <b>11 032</b>  | <b>108 970</b>       | <b>13 465</b> |

\*) bis einschl. WS 1969/70 Angaben der Hochschulbehörden (kleine Hochschulstatistik) – 1) Ab dem Wintersemester 2006/07 werden die Standorte der Universität Duisburg-Essen nicht mehr gesondert ausgewiesen. Die Zeitreihe wurde zur besseren Vergleichbarkeit rückwirkend aufaddiert. – 2) Im Wintersemester 2002/03 wurden die „Universitäten – Gesamthochschulen“ in „Universitäten“ umgewandelt. – 3) wurden ab SS 1980 in die Universitäten integriert.

**Noch: 2.1.1 Studierende und Studienanfänger/-innen in den Wintersemestern 1950/51 – 2013/14\*  
nach Hochschularten und Hochschulen**

| Hochschulart<br>Hochschule<br>a = Insgesamt<br>b = weiblich |          | Studierende im Wintersemester |                      |                |                      |                |                      |                |                      |                |                      |
|---|----------|-------------------------------|----------------------|----------------|----------------------|----------------|----------------------|----------------|----------------------|----------------|----------------------|
|   |          | 2000/01                       |                      | 2010/11        |                      | 2011/12        |                      | 2012/13        |                      | 2013/14        |                      |
|   |          | Ins-<br>gesamt                | darunter<br>im 1. HS | Ins-<br>gesamt | darunter<br>im 1. HS | Ins-<br>gesamt | darunter<br>im 1. HS | Ins-<br>gesamt | darunter<br>im 1. HS | Ins-<br>gesamt | darunter<br>im 1. HS |
| <b>Universitäten</b>  |          |                               |                      |                |                      |                |                      |                |                      |                |                      |
| Technische Hochschule Aachen                                | a        | 27 096                        | 3 628                | 32 220         | 5 355                | 35 782         | 6 882                | 37 901         | 6 065                | 40 281         | 7 134                |
|   | b        | 8 935                         | 1 424                | 10 040         | 1 669                | 10 951         | 1 989                | 11 746         | 2 002                | 12 530         | 2 294                |
| Universität Bielefeld                                       | a        | 19 339                        | 1 997                | 17 632         | 2 346                | 18 779         | 2 463                | 19 733         | 2 532                | 21 489         | 3 410                |
|   | b        | 10 324                        | 1 215                | 10 096         | 1 479                | 10 593         | 1 409                | 11 138         | 1 538                | 12 278         | 2 040                |
| Universität Bochum  | a        | 33 172                        | 3 219                | 33 623         | 4 825                | 36 330         | 4 720                | 38 413         | 4 622                | 41 160         | 5 926                |
|   | b        | 14 949                        | 1 691                | 16 079         | 2 416                | 17 156         | 2 044                | 18 279         | 2 286                | 19 897         | 2 974                |
| Universität Bonn  | a        | 36 637                        | 3 848                | 25 960         | 3 764                | 28 660         | 5 173                | 30 296         | 4 912                | 31 819         | 5 172                |
|   | b        | 18 512                        | 2 171                | 13 979         | 2 227                | 15 416         | 2 920                | 16 278         | 2 805                | 17 278         | 2 974                |
| Universität Dortmund  | a        | 23 968                        | 3 078                | 24 293         | 4 100                | 26 585         | 5 015                | 29 132         | 4 761                | 30 997         | 4 831                |
|   | b        | 10 698                        | 1 316                | 11 742         | 2 028                | 12 496         | 2 178                | 13 592         | 2 251                | 14 185         | 2 159                |
| Universität Düsseldorf                                      | a        | 24 479                        | 2 132                | 17 059         | 2 921                | 20 560         | 4 078                | 23 432         | 4 072                | 27 670         | 4 906                |
|   | b        | 13 380                        | 1 350                | 10 117         | 1 868                | 12 160         | 2 443                | 13 850         | 2 560                | 16 256         | 2 951                |
| Universität Duisburg-Essen <sup>1)</sup>                    | a        | –                             | –                    | 33 813         | 4 890                | 37 264         | 6 714                | 39 086         | 6 277                | 38 662         | 5 196                |
|   | b        | –                             | –                    | 17 320         | 2 557                | 18 780         | 3 163                | 19 563         | 3 179                | 19 076         | 2 606                |
| Fernuniversität Hagen                                       | a        | –                             | –                    | 59 731         | 5 945                | 67 515         | 5 282                | 72 612         | 4 828                | 75 806         | 4 419                |
|   | b        | –                             | –                    | 27 954         | 3 320                | 31 840         | 2 942                | 34 409         | 2 763                | 36 170         | 2 558                |
| Deutsche Sporthochschule Köln                               | a        | 5 305                         | 359                  | 4 633          | 629                  | 4 589          | 598                  | 4 286          | 550                  | 4 704          | 528                  |
|   | b        | 1 970                         | 133                  | 1 532          | 242                  | 1 537          | 211                  | 1 537          | 213                  | 1 692          | 242                  |
| Universität Köln  | a        | 58 063                        | 4 963                | 40 863         | 4 599                | 45 568         | 6 521                | 49 412         | 5 722                | 50 848         | 6 428                |
|   | b        | 31 490                        | 3 067                | 23 393         | 2 919                | 26 144         | 3 965                | 28 542         | 3 607                | 30 067         | 4 185                |
| Universität Münster   | a        | 42 609                        | 4 208                | 36 124         | 4 696                | 38 069         | 5 136                | 39 837         | 5 293                | 41 813         | 6 122                |
|   | b        | 21 616                        | 2 482                | 19 159         | 2 672                | 20 097         | 2 702                | 21 168         | 3 096                | 22 281         | 3 471                |
| Universität Paderborn                                       | a        | x                             | x                    | 14 970         | 2 682                | 17 207         | 3 627                | 18 477         | 3 245                | 19 203         | 3 181                |
|   | b        | x                             | x                    | 7 142          | 1 459                | 8 204          | 1 685                | 8 842          | 1 572                | 9 232          | 1 549                |
| Universität Siegen  | a        | x                             | x                    | 14 052         | 2 627                | 15 707         | 2 791                | 17 431         | 3 375                | 18 604         | 3 071                |
|   | b        | x                             | x                    | 7 151          | 1 476                | 7 764          | 1 346                | 8 679          | 1 881                | 9 267          | 1 663                |
| Universität Wuppertal                                       | a        | x                             | x                    | 13 913         | 2 160                | 16 437         | 3 288                | 17 278         | 2 657                | 18 678         | 2 942                |
|   | b        | x                             | x                    | 7 457          | 1 224                | 8 506          | 1 583                | 8 887          | 1 350                | 9 606          | 1 532                |
| Deutsche Hochschule der Polizei,<br>Münster                 | a        | x                             | x                    | 264            | 2                    | 242            | –                    | 228            | –                    | 248            | 0                    |
|   | b        | x                             | x                    | 57             | –                    | 49             | –                    | 49             | –                    | 67             | 0                    |
| Universität Witten/Herdecke                                 | a        | 898                           | 70                   | 1 187          | 108                  | 1 315          | 118                  | 1 435          | 155                  | 1 693          | 179                  |
|   | b        | 396                           | 26                   | 547            | 56                   | 601            | 60                   | 696            | 81                   | 876            | 104                  |
| <b>Universitäten zusammen</b>                               | <b>a</b> | <b>271 566</b>                | <b>27 502</b>        | <b>370 337</b> | <b>51 649</b>        | <b>410 609</b> | <b>62 406</b>        | <b>438 989</b> | <b>59 066</b>        | <b>463 675</b> | <b>63 445</b>        |
|   | <b>b</b> | <b>132 270</b>                | <b>14 875</b>        | <b>183 765</b> | <b>27 612</b>        | <b>202 294</b> | <b>30 640</b>        | <b>217 255</b> | <b>31 184</b>        | <b>230 758</b> | <b>33 302</b>        |

Noch: 2.1.1 Studierende und Studienanfänger/-innen in den Wintersemestern 1950/51 – 2013/14\*  
nach Hochschularten und Hochschulen

| Hochschulart<br>Hochschule<br>a = Insgesamt<br>b = weiblich      |   | Studierende im Wintersemester |                      |                |                      |                |                      |                |                      |                |                      |
|--|---|-------------------------------|----------------------|----------------|----------------------|----------------|----------------------|----------------|----------------------|----------------|----------------------|
|  |   | 1950/51                       |                      | 1960/61        |                      | 1970/71        |                      | 1980/81        |                      | 1990/91        |                      |
|  |   | Ins-<br>gesamt                | darunter<br>im 1. HS | Ins-<br>gesamt | darunter<br>im 1. HS | Ins-<br>gesamt | darunter<br>im 1. HS | Ins-<br>gesamt | darunter<br>im 1. HS | Ins-<br>gesamt | darunter<br>im 1. HS |
| <b>Universitäten-Gesamthochschulen<sup>2)</sup></b>              |   |                               |                      |                |                      |                |                      |                |                      |                |                      |
| Universität-Gesamthochschule<br>Duisburg                         | a | x                             | x                    | x              | x                    | x              | x                    | 7 514          | 1 375                | 13 875         | 2 668                |
|  | b | x                             | x                    | x              | x                    | x              | x                    | 2 812          | 510                  | 4 236          | 749                  |
| Universität-Gesamthochschule Essen                               | a | x                             | x                    | x              | x                    | x              | x                    | 14 748         | 1 956                | 19 190         | 3 150                |
|  | b | x                             | x                    | x              | x                    | x              | x                    | 5 471          | 799                  | 8 078          | 1 420                |
| Fernuniversität-Gesamthochschule<br>Hagen                        | a | x                             | x                    | x              | x                    | x              | x                    | 13 050         | 2 294                | 29 889         | 5 568                |
|  | b | x                             | x                    | x              | x                    | x              | x                    | 2 867          | 675                  | 8 961          | 2 131                |
| Universität-Gesamthochschule Paderborn                           | a | x                             | x                    | x              | x                    | x              | x                    | 8 109          | 1 472                | 15 786         | 3 423                |
|  | b | x                             | x                    | x              | x                    | x              | x                    | 2 281          | 437                  | 4 077          | 882                  |
| Universität-Gesamthochschule Siegen                              | a | x                             | x                    | x              | x                    | x              | x                    | 6 749          | 1 169                | 11 413         | 2 736                |
|  | b | x                             | x                    | x              | x                    | x              | x                    | 2 022          | 400                  | 3 258          | 799                  |
| Universität-Gesamthochschule Wuppertal                           | a | x                             | x                    | x              | x                    | x              | x                    | 8 882          | 1 646                | 15 509         | 2 692                |
|  | b | x                             | x                    | x              | x                    | x              | x                    | 3 158          | 634                  | 4 982          | 924                  |
| <b>Universitäten-Gesamthochschulen<br/>zusammen<sup>2)</sup></b> | a | <b>x</b>                      | <b>x</b>             | <b>x</b>       | <b>x</b>             | <b>x</b>       | <b>x</b>             | <b>59 052</b>  | <b>9 912</b>         | <b>105 662</b> | <b>20 237</b>        |
|  | b | <b>x</b>                      | <b>x</b>             | <b>x</b>       | <b>x</b>             | <b>x</b>       | <b>x</b>             | <b>18 611</b>  | <b>3 455</b>         | <b>33 592</b>  | <b>6 905</b>         |
| <b>Theologische Hochschulen</b>                                  |   |                               |                      |                |                      |                |                      |                |                      |                |                      |
| Philosophisch-theologische<br>Hochschule Hennef                  | a | x                             | x                    | x              | x                    | x              | x                    | x              | x                    | 19             | 7                    |
|  | b | x                             | x                    | x              | x                    | x              | x                    | x              | x                    | 4              | 3                    |
| Hochschule für Kirchenmusik<br>der ev. Kirche Westfalen, Herford | a | x                             | x                    | x              | x                    | x              | x                    | x              | x                    | x              | x                    |
|  | b | x                             | x                    | x              | x                    | x              | x                    | x              | x                    | x              | x                    |
| Philosophisch-theologische<br>Hochschule Münster (r.-k.)         | a | x                             | x                    | x              | x                    | x              | x                    | x              | x                    | 63             | 2                    |
|  | b | x                             | x                    | x              | x                    | x              | x                    | x              | x                    | 9              | –                    |
| Theologische Fakultät Paderborn (r.-k.)                          | a | 408                           | 43                   | 278            | 7                    | 121            | 16                   | 208            | 41                   | 219            | 22                   |
|  | b | 10                            | 2                    | –              | –                    | 6              | 2                    | 8              | –                    | 9              | –                    |
| Philosophisch-theologische Hochschule St.<br>Augustin (r.-k.)    | a | x                             | x                    | x              | x                    | x              | x                    | x              | x                    | 38             | 7                    |
|  | b | x                             | x                    | x              | x                    | x              | x                    | x              | x                    | 5              | 1                    |
| Kirchliche Hochschule<br>Wuppertal/Bethel (ev.)                  | a | 305                           | 55                   | 304            | 24                   | 309            | 147                  | 565            | 154                  | 711            | 160                  |
|  | b | 25                            | 4                    | 40             | –                    | 49             | 25                   | 188            | 50                   | 283            | 75                   |
| <b>Theologische Hochschulen<br/>zusammen</b>                     | a | <b>713</b>                    | <b>98</b>            | <b>582</b>     | <b>31</b>            | <b>430</b>     | <b>163</b>           | <b>773</b>     | <b>195</b>           | <b>1 050</b>   | <b>198</b>           |
|  | b | <b>35</b>                     | <b>6</b>             | <b>40</b>      | <b>4</b>             | <b>55</b>      | <b>27</b>            | <b>196</b>     | <b>50</b>            | <b>310</b>     | <b>79</b>            |
| <b>Pädagogische Hochschule<sup>3)</sup></b>                      | a | <b>2 034</b>                  | <b>–</b>             | <b>7 406</b>   | <b>–</b>             | <b>22 472</b>  | <b>5 378</b>         | <b>x</b>       | <b>x</b>             | <b>x</b>       | <b>x</b>             |
|  | b | <b>960</b>                    | <b>–</b>             | <b>5 031</b>   | <b>–</b>             | <b>14 504</b>  | <b>4 153</b>         | <b>x</b>       | <b>x</b>             | <b>x</b>       | <b>x</b>             |

Anmerkungen Seite 21



**Noch: 2.1.1 Studierende und Studienanfänger/-innen in den Wintersemestern 1950/51 – 2013/14\*  
nach Hochschularten und Hochschulen**

| Hochschulart<br>Hochschule<br>a = Insgesamt<br>b = weiblich      | Studierende im Wintersemester |                      |                |                      |                |                      |                |                      |                |                      |           |
|--|-------------------------------|----------------------|----------------|----------------------|----------------|----------------------|----------------|----------------------|----------------|----------------------|-----------|
|  | 2000/01                       |                      | 2010/11        |                      | 2011/12        |                      | 2012/13        |                      | 2013/14        |                      |           |
|  | Ins-<br>gesamt                | darunter<br>im 1. HS | Ins-<br>gesamt | darunter<br>im 1. HS | Ins-<br>gesamt | darunter<br>im 1. HS | Ins-<br>gesamt | darunter<br>im 1. HS | Ins-<br>gesamt | darunter<br>im 1. HS |           |
| <b>Universitäten-Gesamthochschulen<sup>2)</sup></b>              |                               |                      |                |                      |                |                      |                |                      |                |                      |           |
| Universität-Gesamthochschule<br>Duisburg                         | a                             | 13 639               | 1 766          | x                    | x              | x                    | x              | x                    | x              | x                    | x         |
|  | b                             | 5 307                | 754            | x                    | x              | x                    | x              | x                    | x              | x                    | x         |
| Universität-Gesamthochschule Essen                               | a                             | 22 083               | 2 152          | x                    | x              | x                    | x              | x                    | x              | x                    | x         |
|  | b                             | 10 698               | 1 131          | x                    | x              | x                    | x              | x                    | x              | x                    | x         |
| Fernuniversität-Gesamthochschule<br>Hagen                        | a                             | 42 149               | 4 091          | x                    | x              | x                    | x              | x                    | x              | x                    | x         |
|  | b                             | 16 666               | 1 899          | x                    | x              | x                    | x              | x                    | x              | x                    | x         |
| Universität-Gesamthochschule Paderborn                           | a                             | 14 580               | 2 223          | x                    | x              | x                    | x              | x                    | x              | x                    | x         |
|  | b                             | 5 497                | 857            | x                    | x              | x                    | x              | x                    | x              | x                    | x         |
| Universität-Gesamthochschule Siegen                              | a                             | 10 197               | 1 474          | x                    | x              | x                    | x              | x                    | x              | x                    | x         |
|  | b                             | 4 066                | 685            | x                    | x              | x                    | x              | x                    | x              | x                    | x         |
| Universität-Gesamthochschule Wuppertal                           | a                             | 14 601               | 1 453          | x                    | x              | x                    | x              | x                    | x              | x                    | x         |
|  | b                             | 6 239                | 711            | x                    | x              | x                    | x              | x                    | x              | x                    | x         |
| <b>Universitäten-Gesamthochschulen<br/>zusammen<sup>2)</sup></b> | a                             | <b>117 249</b>       | <b>13 159</b>  | <b>x</b>             | <b>x</b>       | <b>x</b>             | <b>x</b>       | <b>x</b>             | <b>x</b>       | <b>x</b>             | <b>x</b>  |
|  | b                             | <b>48 473</b>        | <b>6 037</b>   | <b>x</b>             | <b>x</b>       | <b>x</b>             | <b>x</b>       | <b>x</b>             | <b>x</b>       | <b>x</b>             | <b>x</b>  |
| <b>Theologische Hochschulen</b>                                  |                               |                      |                |                      |                |                      |                |                      |                |                      |           |
| Philosophisch-theologische<br>Hochschule Hennef                  | a                             | x                    | x              | x                    | x              | x                    | x              | x                    | x              | x                    | x         |
|  | b                             | x                    | x              | x                    | x              | x                    | x              | x                    | x              | x                    | x         |
| Hochschule für Kirchenmusik<br>der ev. Kirche Westfalen, Herford | a                             | x                    | x              | 38                   | 2              | 36                   | 3              | 37                   | 4              | 42                   | 6         |
|  | b                             | x                    | x              | 23                   | 1              | 23                   | 2              | 22                   | 1              | 26                   | 3         |
| Philosophisch-theologische<br>Hochschule Münster (r.-k.)         | a                             | 56                   | 9              | 59                   | 3              | 60                   | 1              | 62                   | 2              | 63                   | 1         |
|  | b                             | 16                   | 5              | 24                   | 1              | 26                   | 1              | 27                   | 1              | 27                   | –         |
| Theologische Fakultät Paderborn (r.-k.)                          | a                             | 171                  | 21             | 107                  | 10             | 88                   | 4              | 92                   | 5              | 94                   | 7         |
|  | b                             | 40                   | 8              | 13                   | –              | 12                   | 1              | 14                   | 1              | 19                   | 1         |
| Philosophisch-theologische Hochschule St.<br>Augustin (r.-k.)    | a                             | 90                   | 15             | 114                  | 10             | 105                  | 12             | 103                  | 13             | 97                   | 6         |
|  | b                             | 17                   | 1              | 28                   | 2              | 27                   | 5              | 26                   | 1              | 27                   | 2         |
| Kirchliche Hochschule<br>Wuppertal/Bethel (ev.)                  | a                             | 254                  | 48             | 136                  | 29             | 139                  | 24             | 134                  | 22             | 129                  | 32        |
|  | b                             | 116                  | 22             | 52                   | 10             | 51                   | 11             | 62                   | 14             | 67                   | 24        |
| <b>Theologische Hochschulen<br/>zusammen</b>                     | a                             | <b>571</b>           | <b>93</b>      | <b>454</b>           | <b>54</b>      | <b>428</b>           | <b>44</b>      | <b>428</b>           | <b>46</b>      | <b>425</b>           | <b>52</b> |
|  | b                             | <b>189</b>           | <b>36</b>      | <b>140</b>           | <b>14</b>      | <b>139</b>           | <b>20</b>      | <b>151</b>           | <b>18</b>      | <b>166</b>           | <b>30</b> |
| <b>Pädagogische Hochschule<sup>3)</sup></b>                      | a                             | <b>x</b>             | <b>x</b>       | <b>x</b>             | <b>x</b>       | <b>x</b>             | <b>x</b>       | <b>x</b>             | <b>x</b>       | <b>x</b>             | <b>x</b>  |
|  | b                             | <b>x</b>             | <b>x</b>       | <b>x</b>             | <b>x</b>       | <b>x</b>             | <b>x</b>       | <b>x</b>             | <b>x</b>       | <b>x</b>             | <b>x</b>  |

Noch: 2.1.1 Studierende und Studienanfänger/-innen in den Wintersemestern 1950/51 – 2013/14\*  
nach Hochschularten und Hochschulen

| Hochschulart<br>Hochschule<br>a = Insgesamt<br>b = weiblich     | Studierende im Wintersemester |                      |                |                      |                |                      |                |                      |                |                      |            |
|---|-------------------------------|----------------------|----------------|----------------------|----------------|----------------------|----------------|----------------------|----------------|----------------------|------------|
|   | 1950/51                       |                      | 1960/61        |                      | 1970/71        |                      | 1980/81        |                      | 1990/91        |                      |            |
|   | Ins-<br>gesamt                | darunter<br>im 1. HS | Ins-<br>gesamt | darunter<br>im 1. HS | Ins-<br>gesamt | darunter<br>im 1. HS | Ins-<br>gesamt | darunter<br>im 1. HS | Ins-<br>gesamt | darunter<br>im 1. HS |            |
| <b>Kunsthochschulen</b>   |                               |                      |                |                      |                |                      |                |                      |                |                      |            |
| Hochschule für Musik Detmold                                    | a                             | 284                  | 47             | 316                  | 52             | 396                  | 58             | 1 202                | 117            | 1 307                | 94         |
|   | b                             | 122                  | 20             | 116                  | 23             | 144                  | 21             | 556                  | 54             | 714                  | 48         |
| Kunstakademie Düsseldorf  | a                             | 130                  | 22             | 253                  | 37             | 644                  | 154            | 816                  | 97             | 570                  | 57         |
|   | b                             | 24                   | 5              | 103                  | 17             | 249                  | 75             | 343                  | 44             | 234                  | 20         |
| Robert-Schumann-Hochschule<br>Düsseldorf                        | a                             | x                    | x              | x                    | x              | x                    | x              | x                    | x              | 688                  | 82         |
|   | b                             | x                    | x              | x                    | x              | x                    | x              | x                    | x              | 287                  | 25         |
| Folkwang-Hochschule Essen                                       | a                             | x                    | x              | x                    | x              | 343                  | 51             | 737                  | 115            | 972                  | 129        |
|   | b                             | x                    | x              | x                    | x              | 135                  | 27             | 354                  | 61             | 490                  | 73         |
| Hochschule für Musik Köln                                       | a                             | 456                  | 85             | 528                  | 116            | 604                  | 76             | 2 422                | 275            | 1 927                | 177        |
|   | b                             | 166                  | 36             | 192                  | 26             | 229                  | 32             | 1 074                | 113            | 971                  | 98         |
| Kunsthochschule für Medien Köln                                 | a                             | x                    | x              | x                    | x              | x                    | x              | x                    | x              | 23                   | 5          |
|   | b                             | x                    | x              | x                    | x              | x                    | x              | x                    | x              | 11                   | 1          |
| Kunstakademie Münster   | a                             | x                    | x              | x                    | x              | x                    | x              | x                    | x              | 276                  | 26         |
|   | b                             | x                    | x              | x                    | x              | x                    | x              | x                    | x              | 159                  | 18         |
| Alanus Hochschule, Alfter (priv.)                               | a                             | x                    | x              | x                    | x              | x                    | x              | x                    | x              | x                    | x          |
|   | b                             | x                    | x              | x                    | x              | x                    | x              | x                    | x              | x                    | x          |
| Hochschule der bildenden Künste<br>(HBK) Essen (Priv.)          | a                             | x                    | x              | x                    | x              | x                    | x              | x                    | x              | x                    | x          |
|   | b                             | x                    | x              | x                    | x              | x                    | x              | x                    | x              | x                    | x          |
| <b>Kunsthochschulen zusammen</b>                                | a                             | <b>870</b>           | <b>154</b>     | <b>1 097</b>         | <b>205</b>     | <b>1 987</b>         | <b>339</b>     | <b>5 177</b>         | <b>604</b>     | <b>5 763</b>         | <b>570</b> |
|   | b                             | <b>312</b>           | <b>61</b>      | <b>411</b>           | <b>66</b>      | <b>757</b>           | <b>155</b>     | <b>2 327</b>         | <b>272</b>     | <b>2 866</b>         | <b>283</b> |
| <b>Fachhochschulen (ohne Verwaltungsfachhochschulen)</b>        |                               |                      |                |                      |                |                      |                |                      |                |                      |            |
| Fachhochschule Aachen   | a                             | x                    | x              | x                    | x              | x                    | x              | 5 180                | 882            | 10 579               | 1 724      |
|   | b                             | x                    | x              | x                    | x              | x                    | x              | 855                  | 204            | 2 311                | 344        |
| Fachhochschule Bielefeld  | a                             | x                    | x              | x                    | x              | x                    | x              | 3 719                | 645            | 6 907                | 1 115      |
|   | b                             | x                    | x              | x                    | x              | x                    | x              | 1 073                | 197            | 2 042                | 323        |
| Fachhochschule Bochum   | a                             | x                    | x              | x                    | x              | x                    | x              | 3 148                | 750            | 7 668                | 1 059      |
|   | b                             | x                    | x              | x                    | x              | x                    | x              | 192                  | 55             | 898                  | 113        |
| Fachhochschule für Gesundheitsberufe<br>NRW, Bochum             | a                             | x                    | x              | x                    | x              | x                    | x              | x                    | x              | x                    | x          |
|   | b                             | x                    | x              | x                    | x              | x                    | x              | x                    | x              | x                    | x          |
| Fachhochschule Dortmund   | a                             | x                    | x              | x                    | x              | x                    | x              | 4 929                | 1 070          | 8 615                | 1 309      |
|   | b                             | x                    | x              | x                    | x              | x                    | x              | 1 416                | 343            | 2 297                | 399        |
| Fachhochschule Düsseldorf                                       | a                             | x                    | x              | x                    | x              | x                    | x              | 5 182                | 1 025          | 9 758                | 1 544      |
|   | b                             | x                    | x              | x                    | x              | x                    | x              | 1 873                | 428            | 3 347                | 575        |
| Fachhochschule Gelsenkirchen                                    | a                             | x                    | x              | x                    | x              | x                    | x              | x                    | x              | x                    | x          |
|   | b                             | x                    | x              | x                    | x              | x                    | x              | x                    | x              | x                    | x          |
| Fachhochschule Hamm-Lippstadt                                   | a                             | x                    | x              | x                    | x              | x                    | x              | x                    | x              | x                    | x          |
|   | b                             | x                    | x              | x                    | x              | x                    | x              | x                    | x              | x                    | x          |
| Fachhochschule Südwestfalen, Iserlohn                           | a                             | x                    | x              | x                    | x              | x                    | x              | x                    | x              | x                    | x          |
|   | b                             | x                    | x              | x                    | x              | x                    | x              | x                    | x              | x                    | x          |
| Märkische Fachhochschule, Iserlohn                              | a                             | x                    | x              | x                    | x              | x                    | x              | 2 588                | 458            | 2 493                | 464        |
|   | b                             | x                    | x              | x                    | x              | x                    | x              | 512                  | 107            | 112                  | 26         |
| Fachhochschule Rhein-Waal                                       | a                             | x                    | x              | x                    | x              | x                    | x              | x                    | x              | x                    | x          |
|   | b                             | x                    | x              | x                    | x              | x                    | x              | x                    | x              | x                    | x          |
| Fachhochschule für Bibliotheks- und<br>Dokumentationswesen Köln | a                             | x                    | x              | x                    | x              | x                    | x              | x                    | x              | 502                  | 119        |
|   | b                             | x                    | x              | x                    | x              | x                    | x              | x                    | x              | 395                  | 98         |

Anmerkungen Seite 21

**Noch: 2.1.1 Studierende und Studienanfänger/-innen in den Wintersemestern 1950/51 – 2013/14\*  
nach Hochschularten und Hochschulen**

| Hochschulart<br>Hochschule<br>a = Insgesamt<br>b = weiblich     | Studierende im Wintersemester |                      |                |                      |                |                      |                |                      |                |                      |            |
|---|-------------------------------|----------------------|----------------|----------------------|----------------|----------------------|----------------|----------------------|----------------|----------------------|------------|
|   | 2000/01                       |                      | 2010/11        |                      | 2011/12        |                      | 2012/13        |                      | 2013/14        |                      |            |
|   | Ins-<br>gesamt                | darunter<br>im 1. HS | Ins-<br>gesamt | darunter<br>im 1. HS | Ins-<br>gesamt | darunter<br>im 1. HS | Ins-<br>gesamt | darunter<br>im 1. HS | Ins-<br>gesamt | darunter<br>im 1. HS |            |
| <b>Kunsthochschulen</b>   |                               |                      |                |                      |                |                      |                |                      |                |                      |            |
| Hochschule für Musik Detmold                                    | a                             | 943                  | 101            | 629                  | 52             | 577                  | 82             | 597                  | 81             | 606                  | 61         |
|   | b                             | 525                  | 51             | 359                  | 25             | 314                  | 39             | 318                  | 49             | 309                  | 27         |
| Kunstakademie Düsseldorf  | a                             | 470                  | 38             | 506                  | 57             | 566                  | 68             | 605                  | 54             | 624                  | 53         |
|   | b                             | 264                  | 23             | 285                  | 29             | 302                  | 29             | 316                  | 32             | 331                  | 20         |
| Robert-Schumann-Hochschule<br>Düsseldorf                        | a                             | 615                  | 81             | 607                  | 109            | 632                  | 98             | 635                  | 92             | 642                  | 104        |
|   | b                             | 292                  | 31             | 284                  | 52             | 283                  | 32             | 285                  | 43             | 295                  | 49         |
| Folkwang-Hochschule Essen                                       | a                             | 803                  | 96             | 1 420                | 269            | 1 457                | 214            | 1 458                | 233            | 1 453                | 209        |
|   | b                             | 461                  | 59             | 802                  | 156            | 792                  | 104            | 780                  | 121            | 756                  | 115        |
| Hochschule für Musik Köln                                       | a                             | 1 670                | 186            | 1 456                | 237            | 1 485                | 243            | 1 544                | 251            | 1 532                | 211        |
|   | b                             | 924                  | 102            | 798                  | 128            | 793                  | 118            | 801                  | 129            | 771                  | 110        |
| Kunsthochschule für Medien Köln                                 | a                             | 247                  | 11             | 364                  | 39             | 328                  | 40             | 328                  | 38             | 320                  | 47         |
|   | b                             | 100                  | 5              | 160                  | 13             | 138                  | 13             | 128                  | 12             | 127                  | 23         |
| Kunstakademie Münster   | a                             | 314                  | 36             | 300                  | 50             | 315                  | 51             | 326                  | 45             | 326                  | 34         |
|   | b                             | 220                  | 22             | 198                  | 30             | 213                  | 36             | 227                  | 32             | 227                  | 26         |
| Alanus Hochschule, Alfter (priv.)                               | a                             | x                    | x              | 603                  | 162            | 795                  | 246            | 909                  | 176            | 985                  | 172        |
|   | b                             | x                    | x              | 414                  | 108            | 561                  | 182            | 659                  | 128            | 695                  | 114        |
| Hochschule der bildenden Künste<br>(HBK) Essen (Priv.)          | a                             | x                    | x              | x                    | x              | x                    | x              | x                    | x              | 26                   | 26         |
|   | b                             | x                    | x              | x                    | x              | x                    | x              | x                    | x              | 16                   | 16         |
| <b>Kunsthochschulen zusammen</b>                                | a                             | <b>5 062</b>         | <b>549</b>     | <b>5 885</b>         | <b>975</b>     | <b>6 155</b>         | <b>1 042</b>   | <b>6 402</b>         | <b>970</b>     | <b>6 514</b>         | <b>917</b> |
|   | b                             | <b>2 786</b>         | <b>293</b>     | <b>3 300</b>         | <b>541</b>     | <b>3 396</b>         | <b>553</b>     | <b>3 514</b>         | <b>546</b>     | <b>3 527</b>         | <b>500</b> |
| <b>Fachhochschulen (ohne Verwaltungsfachhochschulen)</b>        |                               |                      |                |                      |                |                      |                |                      |                |                      |            |
| Fachhochschule Aachen   | a                             | 7 697                | 1 092          | 9 241                | 1 677          | 10 223               | 2 089          | 11 123               | 2 161          | 12 098               | 2 375      |
|   | b                             | 2 004                | 354            | 2 263                | 419            | 2 543                | 602            | 2 825                | 609            | 3 218                | 738        |
| Fachhochschule Bielefeld  | a                             | 6 392                | 893            | 7 591                | 1 485          | 8 300                | 1 664          | 8 618                | 1 541          | 9 296                | 1 851      |
|   | b                             | 2 500                | 378            | 3 014                | 570            | 3 275                | 582            | 3 412                | 549            | 3 670                | 715        |
| Fachhochschule Bochum   | a                             | 4 271                | 551            | 4 890                | 1 053          | 5 492                | 1 192          | 6 033                | 1 190          | 6 568                | 1 166      |
|   | b                             | 1 038                | 133            | 1 310                | 253            | 1 413                | 274            | 1 596                | 304            | 1 794                | 349        |
| Fachhochschule für Gesundheitsberufe<br>NRW, Bochum             | a                             | x                    | x              | 194                  | 153            | 333                  | 139            | 491                  | 151            | 666                  | 151        |
|   | b                             | x                    | x              | 173                  | 139            | 288                  | 121            | 428                  | 136            | 579                  | 140        |
| Fachhochschule Dortmund   | a                             | 8 636                | 1 323          | 8 341                | 1 418          | 9 915                | 2 066          | 11 145               | 2 272          | 12 252               | 2 098      |
|   | b                             | 2 784                | 529            | 2 775                | 465            | 3 207                | 649            | 3 519                | 682            | 3 920                | 677        |
| Fachhochschule Düsseldorf                                       | a                             | 7 853                | 820            | 7 870                | 1 280          | 7 977                | 1 518          | 8 502                | 1 689          | 8 915                | 1 815      |
|   | b                             | 3 608                | 447            | 3 399                | 597            | 3 401                | 685            | 3 622                | 755            | 3 859                | 862        |
| Fachhochschule Gelsenkirchen                                    | a                             | x                    | x              | 7 265                | 1 670          | 8 260                | 2 234          | 8 355                | 1 754          | 9 071                | 2 068      |
|   | b                             | x                    | x              | 2 025                | 554            | 2 424                | 764            | 2 538                | 594            | 2 836                | 730        |
| Fachhochschule Hamm-Lippstadt                                   | a                             | x                    | x              | 425                  | 296            | 1 111                | 641            | 1 829                | 786            | 2 336                | 697        |
|   | b                             | x                    | x              | 101                  | 76             | 307                  | 200            | 533                  | 253            | 711                  | 237        |
| Fachhochschule Südwestfalen, Iserlohn                           | a                             | x                    | x              | 8 499                | 2 041          | 10 299               | 3 100          | 11 664               | 3 198          | 12 267               | 2 965      |
|   | b                             | x                    | x              | 1 757                | 424            | 2 324                | 863            | 2 784                | 980            | 3 086                | 911        |
| Märkische Fachhochschule, Iserlohn                              | a                             | 2 136                | 464            | x                    | x              | x                    | x              | x                    | x              | x                    | x          |
|   | b                             | 290                  | 73             | x                    | x              | x                    | x              | x                    | x              | x                    | x          |
| Fachhochschule Rhein-Waal                                       | a                             | x                    | x              | 620                  | 451            | 1 570                | 910            | 2 614                | 1 209          | 4 024                | 1 638      |
|   | b                             | x                    | x              | 322                  | 244            | 725                  | 403            | 1 255                | 621            | 1 978                | 846        |
| Fachhochschule für Bibliotheks- und<br>Dokumentationswesen Köln | a                             | x                    | x              | x                    | x              | x                    | x              | x                    | x              | x                    | x          |
|   | b                             | x                    | x              | x                    | x              | x                    | x              | x                    | x              | x                    | x          |

**Noch: 2.1.1 Studierende und Studienanfänger/-innen in den Wintersemestern 1950/51 – 2013/14\*  
nach Hochschularten und Hochschulen**

| Hochschulart<br>Hochschule<br>a = Insgesamt<br>b = weiblich      | Studierende im Wintersemester |                      |                |                      |                |                      |                |                      |                |                      |       |
|--|-------------------------------|----------------------|----------------|----------------------|----------------|----------------------|----------------|----------------------|----------------|----------------------|-------|
|  | 1950/51                       |                      | 1960/61        |                      | 1970/71        |                      | 1980/81        |                      | 1990/91        |                      |       |
|  | Ins-<br>gesamt                | darunter<br>im 1. HS | Ins-<br>gesamt | darunter<br>im 1. HS | Ins-<br>gesamt | darunter<br>im 1. HS | Ins-<br>gesamt | darunter<br>im 1. HS | Ins-<br>gesamt | darunter<br>im 1. HS |       |
| <b>noch: Fachhochschulen (ohne Verwaltungsfachhochschulen)</b>   |                               |                      |                |                      |                |                      |                |                      |                |                      |       |
| Fachhochschule Köln  | a                             | x                    | x              | x                    | x              | x                    | x              | 10 441               | 2 067          | 18 406               | 2 557 |
|  | b                             | x                    | x              | x                    | x              | x                    | x              | 2 859                | 597            | 4 999                | 665   |
| Fachhochschule Niederrhein, Krefeld                              | a                             | x                    | x              | x                    | x              | x                    | x              | 5 655                | 1 244          | 10 169               | 1 651 |
|  | b                             | x                    | x              | x                    | x              | x                    | x              | 2 469                | 644            | 4 206                | 705   |
| Fachhochschule Ostwestfalen-Lippe                                | a                             | x                    | x              | x                    | x              | x                    | x              | 2 834                | 626            | 4 566                | 794   |
|  | b                             | x                    | x              | x                    | x              | x                    | x              | 915                  | 204            | 1 150                | 172   |
| Fachhochschule Ruhr West   | a                             | x                    | x              | x                    | x              | x                    | x              | x                    | x              | x                    | x     |
|  | b                             | x                    | x              | x                    | x              | x                    | x              | x                    | x              | x                    | x     |
| Fachhochschule Münster   | a                             | x                    | x              | x                    | x              | x                    | x              | 5 904                | 1 213          | 9 549                | 1 301 |
|  | b                             | x                    | x              | x                    | x              | x                    | x              | 2 133                | 469            | 3 522                | 420   |
| Fachhochschule Bonn-Rhein-Sieg,<br>Sankt Augustin                | a                             | x                    | x              | x                    | x              | x                    | x              | x                    | x              | x                    | x     |
|  | b                             | x                    | x              | x                    | x              | x                    | x              | x                    | x              | x                    | x     |
| Fachhochschule der Diakonie Bielefeld                            | a                             | x                    | x              | x                    | x              | x                    | x              | x                    | x              | x                    | x     |
|  | b                             | x                    | x              | x                    | x              | x                    | x              | x                    | x              | x                    | x     |
| Evangelische Fachhochschule<br>Rheinland-Westfalen-Lippe, Bochum | a                             | x                    | x              | x                    | x              | x                    | x              | 1 122                | 229            | 1 440                | 99    |
|  | b                             | x                    | x              | x                    | x              | x                    | x              | 755                  | 156            | 976                  | 75    |
| Katholische Hochschule<br>Nordrhein-Westfalen, Köln              | a                             | x                    | x              | x                    | x              | x                    | x              | 2 513                | 572            | 3 005                | 619   |
|  | b                             | x                    | x              | x                    | x              | x                    | x              | 1 885                | 450            | 2 235                | 481   |
| Internationale Fachhochschule (IFH)<br>Bad Honnef-Bonn (Priv.)   | a                             | x                    | x              | x                    | x              | x                    | x              | x                    | x              | x                    | x     |
|  | b                             | x                    | x              | x                    | x              | x                    | x              | x                    | x              | x                    | x     |
| Fachhochschule des Mittelstandes<br>Bielefeld (FHM) (Priv.)      | a                             | x                    | x              | x                    | x              | x                    | x              | x                    | x              | x                    | x     |
|  | b                             | x                    | x              | x                    | x              | x                    | x              | x                    | x              | x                    | x     |
| EBZ Business School, Bochum (Priv.)                              | a                             | x                    | x              | x                    | x              | x                    | x              | x                    | x              | x                    | x     |
|  | b                             | x                    | x              | x                    | x              | x                    | x              | x                    | x              | x                    | x     |
| Technische FH (TFH) Georg Agricola<br>zu Bochum (Priv.)          | a                             | x                    | x              | x                    | x              | x                    | x              | 808                  | 220            | 1 013                | 241   |
|  | b                             | x                    | x              | x                    | x              | x                    | x              | 2                    | –              | 19                   | 6     |
| Hochschule der Sparkassen-<br>Finanzgruppe Bonn (Priv.)          | a                             | x                    | x              | x                    | x              | x                    | x              | x                    | x              | x                    | x     |
|  | b                             | x                    | x              | x                    | x              | x                    | x              | x                    | x              | x                    | x     |
| Private FH für das öffentliche<br>Bibliothekswesen Bonn          | a                             | x                    | x              | x                    | x              | x                    | x              | x                    | x              | 36                   | –     |
|  | b                             | x                    | x              | x                    | x              | x                    | x              | x                    | x              | 29                   | –     |
| Europäische Fachhochschule<br>Rhein/Erft, Brühl (Priv.)          | a                             | x                    | x              | x                    | x              | x                    | x              | x                    | x              | x                    | x     |
|  | b                             | x                    | x              | x                    | x              | x                    | x              | x                    | x              | x                    | x     |
| EBC Düsseldorf HS für Int.<br>Management (Priv.)                 | a                             | x                    | x              | x                    | x              | x                    | x              | x                    | x              | x                    | x     |
|  | b                             | x                    | x              | x                    | x              | x                    | x              | x                    | x              | x                    | x     |
| Fliedner Fachhochschule<br>Düsseldorf (Priv.)                    | a                             | x                    | x              | x                    | x              | x                    | x              | x                    | x              | x                    | x     |
|  | b                             | x                    | x              | x                    | x              | x                    | x              | x                    | x              | x                    | x     |
| IST-Hochschule für Management<br>Düsseldorf (Priv.)              | a                             | x                    | x              | x                    | x              | x                    | x              | x                    | x              | x                    | x     |
|  | b                             | x                    | x              | x                    | x              | x                    | x              | x                    | x              | x                    | x     |
| International School of Management,<br>Dortmund (Priv.)          | a                             | x                    | x              | x                    | x              | x                    | x              | x                    | x              | x                    | x     |
|  | b                             | x                    | x              | x                    | x              | x                    | x              | x                    | x              | x                    | x     |

Anmerkungen Seite 21

**Noch: 2.1.1 Studierende und Studienanfänger/-innen in den Wintersemestern 1950/51 – 2013/14\*  
nach Hochschularten und Hochschulen**

| Hochschulart<br>Hochschule<br>a = Insgesamt<br>b = weiblich      | Studierende im Wintersemester |                   |           |                   |           |                   |           |                   |           |                   |       |
|--|-------------------------------|-------------------|-----------|-------------------|-----------|-------------------|-----------|-------------------|-----------|-------------------|-------|
|  | 2000/01                       |                   | 2010/11   |                   | 2011/12   |                   | 2012/13   |                   | 2013/14   |                   |       |
|  | Insgesamt                     | darunter im 1. HS | Insgesamt | darunter im 1. HS | Insgesamt | darunter im 1. HS | Insgesamt | darunter im 1. HS | Insgesamt | darunter im 1. HS |       |
| <b>noch: Fachhochschulen (ohne Verwaltungsfachhochschulen)</b>   |                               |                   |           |                   |           |                   |           |                   |           |                   |       |
| Fachhochschule Köln  | a                             | 16 893            | 2 325     | 16 880            | 3 476     | 19 353            | 4 172     | 20 988            | 3 842     | 22 268            | 3 962 |
|  | b                             | 5 883             | 849       | 5 954             | 1 363     | 6 853             | 1 474     | 7 532             | 1 445     | 8 051             | 1 509 |
| Fachhochschule Niederrhein, Krefeld                              | a                             | 8 207             | 1 418     | 10 791            | 2 002     | 12 000            | 2 491     | 12 608            | 2 421     | 13 597            | 2 777 |
|  | b                             | 3 611             | 677       | 5 202             | 1 059     | 5 801             | 1 199     | 6 226             | 1 268     | 6 760             | 1 396 |
| Fachhochschule Ostwestfalen-Lippe                                | a                             | 3 647             | 614       | 5 236             | 1 286     | 6 061             | 1 686     | 6 345             | 1 443     | 6 584             | 1 349 |
|  | b                             | 1 299             | 206       | 1 817             | 433       | 2 077             | 563       | 2 195             | 531       | 2 340             | 553   |
| Fachhochschule Ruhr West   | a                             | x                 | x         | 320               | 223       | 850               | 499       | 1 762             | 691       | 2 589             | 763   |
|  | b                             | x                 | x         | 45                | 35        | 139               | 89        | 379               | 159       | 591               | 171   |
| Fachhochschule Münster   | a                             | 9 215             | 1 132     | 9 592             | 1 788     | 10 643            | 2 468     | 11 685            | 2 266     | 12 488            | 2 311 |
|  | b                             | 3 710             | 421       | 3 787             | 700       | 4 124             | 855       | 4 613             | 904       | 5 054             | 951   |
| Fachhochschule Bonn-Rhein-Sieg,<br>Sankt Augustin                | a                             | 1 739             | 407       | 5 661             | 1 150     | 6 198             | 1 252     | 6 642             | 1 278     | 7 010             | 1 342 |
|  | b                             | 538               | 115       | 1 904             | 456       | 2 096             | 468       | 2 298             | 532       | 2 490             | 588   |
| Fachhochschule der Diakonie Bielefeld                            | a                             | x                 | x         | 265               | 81        | 354               | 90        | 558               | 172       | 682               | 144   |
|  | b                             | x                 | x         | 173               | 50        | 246               | 69        | 390               | 130       | 462               | 101   |
| Evangelische Fachhochschule<br>Rheinland-Westfalen-Lippe, Bochum | a                             | 2 017             | 224       | 1 989             | 262       | 1 930             | 253       | 2 000             | 281       | 2 200             | 416   |
|  | b                             | 1 525             | 182       | 1 509             | 222       | 1 448             | 197       | 1 546             | 242       | 1 701             | 328   |
| Katholische Hochschule<br>Nordrhein-Westfalen, Köln              | a                             | 3 212             | 736       | 3 396             | 858       | 3 693             | 921       | 4 030             | 927       | 4 395             | 951   |
|  | b                             | 2 467             | 587       | 2 717             | 715       | 2 996             | 767       | 3 229             | 749       | 3 512             | 779   |
| Internationale Fachhochschule (IFH)<br>Bad Honnef-Bonn (Priv.)   | a                             | 25                | 23        | 1 458             | 205       | 1 596             | 313       | 1 844             | 376       | 3 660             | 957   |
|  | b                             | 17                | 16        | 869               | 127       | 928               | 173       | 1 057             | 212       | 1 996             | 529   |
| Fachhochschule des Mittelstandes<br>Bielefeld (FHM) (Priv.)      | a                             | 54                | 39        | 1 224             | 282       | 1 291             | 393       | 1 583             | 424       | 2 420             | 823   |
|  | b                             | 19                | 13        | 671               | 170       | 720               | 230       | 887               | 252       | 1 381             | 490   |
| EBZ Business School, Bochum (Priv.)                              | a                             | x                 | x         | 293               | 115       | 452               | 126       | 569               | 124       | 775               | 153   |
|  | b                             | x                 | x         | 122               | 53        | 191               | 57        | 231               | 55        | 325               | 77    |
| Technische FH (TFH) Georg Agricola<br>zu Bochum (Priv.)          | a                             | 1 410             | 180       | 1 887             | 317       | 2 107             | 327       | 2 175             | 308       | 2 364             | 287   |
|  | b                             | 154               | 32        | 238               | 38        | 267               | 40        | 273               | 41        | 293               | 31    |
| Hochschule der Sparkassen-<br>Finanzgruppe Bonn (Priv.)          | a                             | x                 | x         | 947               | 212       | 985               | 201       | 919               | 173       | 974               | 193   |
|  | b                             | x                 | x         | 291               | 77        | 315               | 68        | 319               | 69        | 341               | 74    |
| Private FH für das öffentliche<br>Bibliothekswesen Bonn          | a                             | 41                | –         | x                 | x         | x                 | x         | x                 | x         | x                 | x     |
|  | b                             | 33                | –         | x                 | x         | x                 | x         | x                 | x         | x                 | x     |
| Europäische Fachhochschule<br>Rhein/Erft, Brühl (Priv.)          | a                             | x                 | x         | 1 041             | 358       | 1 269             | 467       | 1 599             | 577       | 1 848             | 588   |
|  | b                             | x                 | x         | 425               | 161       | 544               | 188       | 728               | 279       | 863               | 281   |
| EBC Düsseldorf HS für Int.<br>Management (Priv.)                 | a                             | x                 | x         | 145               | 90        | 124               | –         | 69                | –         | 20                | 0     |
|  | b                             | x                 | x         | 103               | 61        | 89                | –         | 45                | –         | 7                 | 0     |
| Fließner Fachhochschule<br>Düsseldorf (Priv.)                    | a                             | x                 | x         | x                 | x         | 106               | 95        | 268               | 146       | 513               | 220   |
|  | b                             | x                 | x         | x                 | x         | 85                | 76        | 215               | 118       | 421               | 188   |
| IST-Hochschule für Management<br>Düsseldorf (Priv.)              | a                             | x                 | x         | x                 | x         | x                 | x         | x                 | x         | 174               | 117   |
|  | b                             | x                 | x         | x                 | x         | x                 | x         | x                 | x         | 112               | 66    |
| International School of Management,<br>Dortmund (Priv.)          | a                             | 539               | 112       | 1 247             | 452       | 1 629             | 534       | 1 560             | 424       | 2 273             | 546   |
|  | b                             | 292               | 69        | 545               | 185       | 896               | 287       | 839               | 237       | 1 236             | 311   |

**Noch: 2.1.1 Studierende und Studienanfänger/-innen in den Wintersemestern 1950/51 – 2013/14\*  
nach Hochschularten und Hochschulen**

| Hochschulart<br>Hochschule<br>a = Insgesamt<br>b = weiblich             | Studierende im Wintersemester |                      |                |                      |                |                      |                |                      |                |                      |               |
|---|-------------------------------|----------------------|----------------|----------------------|----------------|----------------------|----------------|----------------------|----------------|----------------------|---------------|
|   | 1950/51                       |                      | 1960/61        |                      | 1970/71        |                      | 1980/81        |                      | 1990/91        |                      |               |
|   | Ins-<br>gesamt                | darunter<br>im 1. HS | Ins-<br>gesamt | darunter<br>im 1. HS | Ins-<br>gesamt | darunter<br>im 1. HS | Ins-<br>gesamt | darunter<br>im 1. HS | Ins-<br>gesamt | darunter<br>im 1. HS |               |
| <b>noch: Fachhochschulen (ohne Verwaltungsfachhochschulen)</b>          |                               |                      |                |                      |                |                      |                |                      |                |                      |               |
| Private Fachhochschule für Ökonomie<br>und Mangement, Essen             | a                             | x                    | x              | x                    | x              | x                    | x              | x                    | x              | x                    | x             |
|   | b                             | x                    | x              | x                    | x              | x                    | x              | x                    | x              | x                    | x             |
| SRH Hochschule für Logistik<br>und Wirtschaft, Hamm (Priv.)             | a                             | x                    | x              | x                    | x              | x                    | x              | x                    | x              | x                    | x             |
|   | b                             | x                    | x              | x                    | x              | x                    | x              | x                    | x              | x                    | x             |
| Hochschule Fresenius Idstein (Priv.)                                    | a                             | x                    | x              | x                    | x              | x                    | x              | x                    | x              | x                    | x             |
|   | b                             | x                    | x              | x                    | x              | x                    | x              | x                    | x              | x                    | x             |
| Berliner Technische Kunsthochschule<br>in Iserlohn (Priv.)              | a                             | x                    | x              | x                    | x              | x                    | x              | x                    | x              | x                    | x             |
|   | b                             | x                    | x              | x                    | x              | x                    | x              | x                    | x              | x                    | x             |
| Business and Information Technology<br>School (BITS) Iserlohn (Priv.)   | a                             | x                    | x              | x                    | x              | x                    | x              | x                    | x              | x                    | x             |
|   | b                             | x                    | x              | x                    | x              | x                    | x              | x                    | x              | x                    | x             |
| Cologne Business School (CBS) (Priv.)                                   | a                             | x                    | x              | x                    | x              | x                    | x              | x                    | x              | x                    | x             |
|   | b                             | x                    | x              | x                    | x              | x                    | x              | x                    | x              | x                    | x             |
| HS für Medien, Kommunikation<br>und Wirtschaft Berlin in Köln (Priv.)   | a                             | x                    | x              | x                    | x              | x                    | x              | x                    | x              | x                    | x             |
|   | b                             | x                    | x              | x                    | x              | x                    | x              | x                    | x              | x                    | x             |
| Priv. Rheinische Fachhochschule Köln                                    | a                             | x                    | x              | x                    | x              | x                    | x              | 432                  | 79             | 981                  | 126           |
|   | b                             | x                    | x              | x                    | x              | x                    | x              | 4                    | 1              | 33                   | 2             |
| Hochschule Neuss (Priv.)  | a                             | x                    | x              | x                    | x              | x                    | x              | x                    | x              | x                    | x             |
|   | b                             | x                    | x              | x                    | x              | x                    | x              | x                    | x              | x                    | x             |
| Priv. FH der Wirtschaft Paderborn                                       | a                             | x                    | x              | x                    | x              | x                    | x              | x                    | x              | x                    | x             |
|   | b                             | x                    | x              | x                    | x              | x                    | x              | x                    | x              | x                    | x             |
| Mathias Hochschule Rheine (Priv.)                                       | a                             | x                    | x              | x                    | x              | x                    | x              | x                    | x              | x                    | x             |
|   | b                             | x                    | x              | x                    | x              | x                    | x              | x                    | x              | x                    | x             |
| Hochschule für Gesundheit<br>und Sport Berlin in Unna (Priv.)           | a                             | x                    | x              | x                    | x              | x                    | x              | x                    | x              | x                    | x             |
|   | b                             | x                    | x              | x                    | x              | x                    | x              | x                    | x              | x                    | x             |
| <b>Fachhochschulen (ohne Verwaltungs-<br/>fachhochschulen) zusammen</b> | a                             | <b>x</b>             | <b>x</b>       | <b>x</b>             | <b>x</b>       | <b>x</b>             | <b>x</b>       | <b>54 455</b>        | <b>11 080</b>  | <b>95 687</b>        | <b>14 722</b> |
|   | b                             | <b>x</b>             | <b>x</b>       | <b>x</b>             | <b>x</b>       | <b>x</b>             | <b>x</b>       | <b>16 943</b>        | <b>3 855</b>   | <b>28 571</b>        | <b>4 404</b>  |
| <b>Verwaltungsfachhochschulen</b>                                       |                               |                      |                |                      |                |                      |                |                      |                |                      |               |
| Fachhochschule des Bundes<br>für öffentliche Verwaltung                 | a                             | x                    | x              | x                    | x              | x                    | x              | x                    | x              | 1 689                | 475           |
|   | b                             | x                    | x              | x                    | x              | x                    | x              | x                    | x              | 719                  | 224           |
| Fachhochschule für Rechtspflege NRW,<br>Bad Münstereifel                | a                             | x                    | x              | x                    | x              | x                    | x              | 754                  | 193            | 463                  | 147           |
|   | b                             | x                    | x              | x                    | x              | x                    | x              | 316                  | 96             | 275                  | 93            |
| Fachhochschule für öffentliche<br>Verwaltung NRW, Gelsenkirchen         | a                             | x                    | x              | x                    | x              | x                    | x              | 5 184                | 1 748          | 6 349                | 2 213         |
|   | b                             | x                    | x              | x                    | x              | x                    | x              | 1 997                | 681            | 2 712                | 977           |
| Fachhochschule für Finanzen NRW,<br>Nordkirchen                         | a                             | x                    | x              | x                    | x              | x                    | x              | 1 453                | 476            | 2 194                | 721           |
|   | b                             | x                    | x              | x                    | x              | x                    | x              | 659                  | 252            | 1 178                | 408           |
| <b>Verwaltungsfachhochschulen<br/>zusammen</b>                          | a                             | <b>x</b>             | <b>x</b>       | <b>x</b>             | <b>x</b>       | <b>x</b>             | <b>x</b>       | <b>7 391</b>         | <b>2 417</b>   | <b>10 695</b>        | <b>3 556</b>  |
|   | b                             | <b>x</b>             | <b>x</b>       | <b>x</b>             | <b>x</b>       | <b>x</b>             | <b>x</b>       | <b>2 972</b>         | <b>1 029</b>   | <b>4 884</b>         | <b>1 702</b>  |
| <b>Hochschulen insgesamt</b>  | a                             | <b>24 405</b>        | <b>3 167</b>   | <b>52 614</b>        | <b>4 367</b>   | <b>108 460</b>       | <b>19 270</b>  | <b>330 571</b>       | <b>48 828</b>  | <b>478 397</b>       | <b>69 436</b> |
|   | b                             | <b>5 091</b>         | <b>533</b>     | <b>13 702</b>        | <b>701</b>     | <b>35 223</b>        | <b>8 365</b>   | <b>122 618</b>       | <b>19 693</b>  | <b>179 193</b>       | <b>26 838</b> |

Anmerkungen Seite 21

**Noch: 2.1.1 Studierende und Studienanfänger/-innen in den Wintersemestern 1950/51 – 2013/14\*  
nach Hochschularten und Hochschulen**

| Hochschulart<br>Hochschule<br>a = Insgesamt<br>b = weiblich             | Studierende im Wintersemester |                      |                |                      |                |                      |                |                      |                |                      |                |
|---|-------------------------------|----------------------|----------------|----------------------|----------------|----------------------|----------------|----------------------|----------------|----------------------|----------------|
|   | 2000/01                       |                      | 2010/11        |                      | 2011/12        |                      | 2012/13        |                      | 2013/14        |                      |                |
|   | Ins-<br>gesamt                | darunter<br>im 1. HS | Ins-<br>gesamt | darunter<br>im 1. HS | Ins-<br>gesamt | darunter<br>im 1. HS | Ins-<br>gesamt | darunter<br>im 1. HS | Ins-<br>gesamt | darunter<br>im 1. HS |                |
| <b>noch: Fachhochschulen (ohne Verwaltungsfachhochschulen)</b>          |                               |                      |                |                      |                |                      |                |                      |                |                      |                |
| Private Fachhochschule für Ökonomie<br>und Management, Essen            | a                             | 1 822                | 458            | 16 234               | 2 006          | 18 541               | 2 764          | 21 227               | 3 433          | 26 578               | 4 747          |
|   | b                             | 586                  | 163            | 6 994                | 983            | 8 227                | 1 336          | 9 698                | 1 695          | 12 520               | 2 472          |
| SRH Hochschule für Logistik<br>und Wirtschaft, Hamm (Priv.)             | a                             | x                    | x              | 357                  | 102            | 405                  | 113            | 495                  | 92             | 561                  | 109            |
|   | b                             | x                    | x              | 72                   | 22             | 77                   | 24             | 93                   | 20             | 108                  | 23             |
| Hochschule Fresenius Idstein (Priv.)                                    | a                             | x                    | x              | 1 305                | 232            | 1 430                | 300            | 1 762                | 455            | 2 199                | 519            |
|   | b                             | x                    | x              | 710                  | 140            | 757                  | 171            | 967                  | 271            | 1 243                | 318            |
| Berliner Technische Kunsthochschule<br>in Iserlohn (Priv.)              | a                             | x                    | x              | x                    | x              | x                    | x              | 9                    | 9              | 19                   | 8              |
|   | b                             | x                    | x              | x                    | x              | x                    | x              | 5                    | 5              | 11                   | 5              |
| Business and Information Technology<br>School (BITS) Iserlohn (Priv.)   | a                             | x                    | x              | 1 028                | 213            | 1 168                | 254            | 1 271                | 274            | 1 614                | 414            |
|   | b                             | x                    | x              | 503                  | 128            | 573                  | 129            | 601                  | 119            | 769                  | 219            |
| Cologne Business School (CBS) (Priv.)                                   | a                             | x                    | x              | 638                  | 176            | 870                  | 366            | 1 123                | 443            | 1 368                | 499            |
|   | b                             | x                    | x              | 370                  | 107            | 469                  | 185            | 579                  | 230            | 710                  | 281            |
| HS für Medien, Kommunikation<br>und Wirtschaft Berlin in Köln (Priv.)   | a                             | x                    | x              | x                    | x              | 25                   | 25             | 187                  | 111            | 457                  | 216            |
|   | b                             | x                    | x              | x                    | x              | 19                   | 19             | 128                  | 80             | 325                  | 160            |
| Priv. Rheinische Fachhochschule Köln                                    | a                             | 2 040                | 330            | 4 476                | 601            | 4 354                | 615            | 4 742                | 723            | 5 302                | 660            |
|   | b                             | 361                  | 69             | 1 490                | 225            | 1 458                | 217            | 1 640                | 270            | 1 860                | 252            |
| Hochschule Neuss (Priv.)  | a                             | x                    | x              | 43                   | 23             | 103                  | 56             | 177                  | 72             | 268                  | 97             |
|   | b                             | x                    | x              | 16                   | 10             | 41                   | 23             | 72                   | 30             | 112                  | 43             |
| Priv. FH der Wirtschaft Paderborn                                       | a                             | 633                  | 169            | 1 841                | 439            | 1 919                | 462            | 1 874                | 452            | 1 915                | 499            |
|   | b                             | 224                  | 62             | 633                  | 147            | 649                  | 156            | 622                  | 156            | 653                  | 173            |
| Mathias Hochschule Rheine (Priv.)                                       | a                             | x                    | x              | 80                   | 52             | 184                  | 65             | 255                  | 53             | 310                  | 54             |
|   | b                             | x                    | x              | 66                   | 41             | 148                  | 55             | 201                  | 35             | 244                  | 49             |
| Hochschule für Gesundheit<br>und Sport Berlin in Unna (Priv.)           | a                             | x                    | x              | x                    | x              | 48                   | 48             | 132                  | 93             | 215                  | 84             |
|   | b                             | x                    | x              | x                    | x              | 31                   | 31             | 76                   | 51             | 105                  | 33             |
| <b>Fachhochschulen (ohne Verwaltungs-<br/>fachhochschulen) zusammen</b> | a                             | <b>92 563</b>        | <b>14 356</b>  | <b>143 310</b>       | <b>28 525</b>  | <b>163 168</b>       | <b>36 909</b>  | <b>180 832</b>       | <b>38 034</b>  | <b>205 133</b>       | <b>42 629</b>  |
|   | b                             | <b>34 007</b>        | <b>5 688</b>   | <b>54 365</b>        | <b>11 449</b>  | <b>62 171</b>        | <b>14 289</b>  | <b>70 196</b>        | <b>15 668</b>  | <b>82 247</b>        | <b>18 656</b>  |
| <b>Verwaltungsfachhochschulen</b>                                       |                               |                      |                |                      |                |                      |                |                      |                |                      |                |
| Fachhochschule des Bundes<br>für öffentliche Verwaltung                 | a                             | 1 220                | 355            | 1 138                | 388            | 1 353                | 498            | 1 085                | 399            | 1 295                | 372            |
|   | b                             | 631                  | 212            | 564                  | 223            | 644                  | 241            | 505                  | 182            | 631                  | 178            |
| Fachhochschule für Rechtspflege NRW,<br>Bad Münstereifel                | a                             | 143                  | 57             | 323                  | 202            | 488                  | 206            | 685                  | 209            | 680                  | 181            |
|   | b                             | 84                   | 34             | 236                  | 143            | 369                  | 147            | 510                  | 167            | 166                  | 49             |
| Fachhochschule für öffentliche<br>Verwaltung NRW, Gelsenkirchen         | a                             | 3 493                | 1 006          | 6 152                | 2 149          | 6 771                | 2 477          | 6 881                | 2 422          | 7 313                | 2 542          |
|   | b                             | 1 732                | 483            | 2 881                | 996            | 3 139                | 1 139          | 3 172                | 1 143          | 3 432                | 1 207          |
| Fachhochschule für Finanzen NRW,<br>Nordkirchen                         | a                             | 834                  | 230            | 1 062                | 453            | 1 328                | 538            | 1 464                | 541            | 1 534                | 538            |
|   | b                             | 458                  | 132            | 666                  | 285            | 823                  | 308            | 896                  | 337            | 921                  | 329            |
| <b>Verwaltungsfachhochschulen<br/>zusammen</b>                          | a                             | <b>5 690</b>         | <b>1 648</b>   | <b>8 675</b>         | <b>3 192</b>   | <b>9 940</b>         | <b>3 719</b>   | <b>10 115</b>        | <b>3 571</b>   | <b>10 822</b>        | <b>3 633</b>   |
|   | b                             | <b>2 905</b>         | <b>861</b>     | <b>4 347</b>         | <b>1 647</b>   | <b>4 975</b>         | <b>1 835</b>   | <b>5 083</b>         | <b>1 829</b>   | <b>5 150</b>         | <b>1 763</b>   |
| <b>Hochschulen insgesamt</b>  | a                             | <b>492 701</b>       | <b>57 307</b>  | <b>528 661</b>       | <b>84 395</b>  | <b>590 300</b>       | <b>104 120</b> | <b>636 766</b>       | <b>101 687</b> | <b>686 569</b>       | <b>110 676</b> |
|   | b                             | <b>220 630</b>       | <b>27 790</b>  | <b>245 917</b>       | <b>41 263</b>  | <b>272 975</b>       | <b>47 337</b>  | <b>296 199</b>       | <b>49 245</b>  | <b>321 848</b>       | <b>54 251</b>  |

**2.1.2 Deutsche und ausländische Studierende sowie Studienanfänger/-innen  
in den Wintersemestern 2003/04 – 2013/14 nach Fächergruppe des 1. Studienfaches  
sowie nach Hochschulart**

| Fächergruppe<br>Wintersemester                           | Studierende<br>insgesamt | Deutsche Studierende |          |  |          | Ausländische Studierende |          |  |          |       |
|--|--------------------------|----------------------|----------|--|----------|--------------------------|----------|--|----------|-------|
|  |                          | insgesamt            |          | darunter im<br>1. Hochschul-<br>semester |          | insgesamt                |          | darunter im<br>1. Hochschul-<br>semester |          |       |
|  |                          | insgesamt            | weiblich | zusammen                                 | weiblich | insgesamt                | weiblich | zusammen                                 | weiblich |       |
| <b>Universitäten</b>                                     |                          |                      |          |  |          |                          |          |  |          |       |
| Sprach- und<br>Kulturwissenschaften                      | 2003/04                  | 124 242              | 110 660  | 72 066                                   | 10 783   | 7 777                    | 13 582   | 9 802                                    | 2 063    | 1 560 |
|  | 2004/05                  | 96 152               | 84 293   | 57 276                                   | 10 458   | 7 696                    | 11 859   | 8 751                                    | 1 851    | 1 395 |
|  | 2005/06                  | 98 071               | 86 497   | 58 977                                   | 11 020   | 8 055                    | 11 574   | 8 558                                    | 1 741    | 1 283 |
|  | 2006/07                  | 96 773               | 85 763   | 58 502                                   | 9 354    | 6 944                    | 11 010   | 8 148                                    | 1 729    | 1 289 |
|  | 2007/08                  | 91 289               | 81 372   | 55 628                                   | 9 510    | 7 207                    | 9 917    | 7 335                                    | 1 885    | 1 420 |
|  | 2008/09                  | 94 660               | 84 548   | 58 030                                   | 9 975    | 7 573                    | 10 112   | 7 537                                    | 2 269    | 1 717 |
|  | 2009/10                  | 100 912              | 90 736   | 62 416                                   | 10 904   | 8 257                    | 10 176   | 7 563                                    | 2 293    | 1 689 |
|  | 2010/11                  | 108 586              | 97 970   | 67 460                                   | 12 121   | 9 165                    | 10 616   | 7 935                                    | 2 627    | 2 022 |
|  | 2011/12                  | 123 120              | 111 235  | 76 280                                   | 15 826   | 11 273                   | 11 885   | 8 801                                    | 3 006    | 2 273 |
|  | 2012/13                  | 130 572              | 117 985  | 80 977                                   | 14 495   | 10 764                   | 12 587   | 9 323                                    | 2 973    | 2 245 |
| 2013/14  | 135 429                  | 122 390              | 84 502   | 14 554                                   | 10 968   | 13 039                   | 9 695    | 3 093                                    | 2 338    |       |
| Sport  | 2003/04                  | 9 307                | 8 699    | 3 283                                    | 693      | 264                      | 608      | 148                                      | 96       | 24    |
|  | 2004/05                  | 8 348                | 7 808    | 2 894                                    | 732      | 291                      | 540      | 134                                      | 56       | 21    |
|  | 2005/06                  | 8 747                | 8 172    | 2 987                                    | 749      | 305                      | 575      | 148                                      | 63       | 29    |
|  | 2006/07                  | 8 913                | 8 338    | 2 980                                    | 681      | 259                      | 575      | 145                                      | 61       | 25    |
|  | 2007/08                  | 8 578                | 8 027    | 2 792                                    | 748      | 298                      | 551      | 139                                      | 70       | 30    |
|  | 2008/09                  | 8 280                | 7 785    | 2 716                                    | 731      | 317                      | 495      | 127                                      | 58       | 21    |
|  | 2009/10                  | 8 179                | 7 719    | 2 688                                    | 858      | 351                      | 460      | 123                                      | 66       | 25    |
|  | 2010/11                  | 7 906                | 7 493    | 2 606                                    | 858      | 368                      | 413      | 101                                      | 50       | 21    |
|  | 2011/12                  | 7 828                | 7 443    | 2 538                                    | 793      | 274                      | 385      | 104                                      | 63       | 29    |
|  | 2012/13                  | 7 381                | 7 054    | 2 502                                    | 726      | 326                      | 327      | 97                                       | 65       | 19    |
| 2013/14  | 7 674                    | 7 329                | 2 626    | 746                                      | 342      | 345                      | 104      | 71                                       | 33       |       |
| Rechts-, Wirtschafts- und<br>Sozialwissenschaften        | 2003/04                  | 115 782              | 101 289  | 41 304                                   | 10 455   | 4 918                    | 14 493   | 7 409                                    | 1 941    | 1 100 |
|  | 2004/05                  | 100 461              | 87 152   | 36 921                                   | 9 808    | 4 691                    | 13 309   | 7 058                                    | 1 698    | 947   |
|  | 2005/06                  | 99 877               | 86 752   | 37 559                                   | 8 812    | 4 191                    | 13 125   | 7 140                                    | 1 673    | 967   |
|  | 2006/07                  | 96 299               | 83 885   | 36 654                                   | 7 774    | 3 911                    | 12 414   | 6 908                                    | 1 588    | 947   |
|  | 2007/08                  | 92 665               | 81 787   | 36 648                                   | 7 759    | 4 134                    | 10 878   | 6 259                                    | 1 491    | 913   |
|  | 2008/09                  | 94 253               | 83 250   | 37 477                                   | 9 004    | 4 658                    | 11 003   | 6 329                                    | 1 823    | 1 065 |
|  | 2009/10                  | 96 571               | 85 771   | 39 116                                   | 9 071    | 4 842                    | 10 800   | 6 366                                    | 1 763    | 1 093 |
|  | 2010/11                  | 99 353               | 88 607   | 40 669                                   | 10 092   | 5 321                    | 10 746   | 6 376                                    | 1 953    | 1 128 |
|  | 2011/12                  | 106 108              | 94 927   | 43 682                                   | 10 860   | 5 467                    | 11 181   | 6 528                                    | 2 061    | 1 200 |
|  | 2012/13                  | 110 182              | 98 854   | 45 982                                   | 10 357   | 5 661                    | 11 328   | 6 662                                    | 2 004    | 1 214 |
| 2013/14  | 116 351                  | 104 556              | 49 452   | 11 904                                   | 6 626    | 11 795                   | 6 971    | 2 211                                    | 1 349    |       |
| Mathematik,<br>Naturwissenschaften                       | 2003/04                  | 77 336               | 68 734   | 25 399                                   | 8 830    | 3 707                    | 8 602    | 3 203                                    | 1 378    | 554   |
|  | 2004/05                  | 66 663               | 58 133   | 22 344                                   | 8 371    | 3 925                    | 8 530    | 3 241                                    | 1 294    | 539   |
|  | 2005/06                  | 70 867               | 61 800   | 23 889                                   | 9 352    | 4 321                    | 9 067    | 3 478                                    | 1 334    | 574   |
|  | 2006/07                  | 71 610               | 62 479   | 24 679                                   | 8 448    | 4 043                    | 9 131    | 3 545                                    | 1 309    | 583   |
|  | 2007/08                  | 73 160               | 64 204   | 24 606                                   | 8 959    | 4 214                    | 8 956    | 3 388                                    | 1 291    | 545   |
|  | 2008/09                  | 74 615               | 65 812   | 25 548                                   | 8 987    | 4 310                    | 8 803    | 3 333                                    | 1 318    | 556   |
|  | 2009/10                  | 77 626               | 68 672   | 26 667                                   | 9 898    | 4 553                    | 8 954    | 3 420                                    | 1 482    | 656   |
|  | 2010/11                  | 80 929               | 71 710   | 27 830                                   | 10 695   | 4 825                    | 9 219    | 3 458                                    | 1 651    | 690   |
|  | 2011/12                  | 90 245               | 80 176   | 30 371                                   | 12 491   | 4 584                    | 10 069   | 3 911                                    | 1 887    | 814   |
|  | 2012/13                  | 101 630              | 90 566   | 35 062                                   | 12 429   | 5 154                    | 11 064   | 4 438                                    | 2 075    | 898   |
| 2013/14  | 110 677                  | 98 796               | 38 548   | 13 675                                   | 5 432    | 11 881                   | 4 802    | 2 144                                    | 929      |       |
| Humanmedizin/<br>Gesundheitswissenschaften <sup>1)</sup> | 2003/04                  | 19 729               | 16 968   | 9 724                                    | 1 404    | 948                      | 2 761    | 1 430                                    | 321      | 195   |
|  | 2004/05                  | 18 559               | 15 926   | 9 416                                    | 1 480    | 993                      | 2 633    | 1 433                                    | 322      | 188   |
|  | 2005/06                  | 18 647               | 15 939   | 9 623                                    | 1 542    | 1 053                    | 2 708    | 1 482                                    | 387      | 236   |
|  | 2006/07                  | 18 757               | 16 125   | 9 835                                    | 1 539    | 1 027                    | 2 632    | 1 420                                    | 329      | 178   |
|  | 2007/08                  | 19 018               | 16 497   | 10 287                                   | 1 709    | 1 166                    | 2 521    | 1 392                                    | 346      | 212   |
|  | 2008/09                  | 19 297               | 16 800   | 10 632                                   | 1 763    | 1 264                    | 2 497    | 1 387                                    | 361      | 225   |
|  | 2009/10                  | 19 433               | 16 939   | 10 772                                   | 1 759    | 1 184                    | 2 494    | 1 344                                    | 373      | 192   |
|  | 2010/11                  | 19 754               | 17 269   | 10 965                                   | 1 876    | 1 248                    | 2 485    | 1 343                                    | 401      | 233   |
|  | 2011/12                  | 21 068               | 18 475   | 11 761                                   | 1 995    | 1 333                    | 2 593    | 1 410                                    | 403      | 240   |
|  | 2012/13                  | 22 013               | 19 297   | 12 343                                   | 2 019    | 1 387                    | 2 716    | 1 462                                    | 454      | 264   |
| 2013/14  | 22 798                   | 20 086               | 13 021   | 2 100                                    | 1 482    | 2 712                    | 1 472    | 476                                      | 283      |       |

1) Ab dem Wintersemester 2004/05 mit dem Zusatz „Gesundheitswissenschaften“



**Noch: 2.1.2 Deutsche und ausländische Studierende sowie Studienanfänger/-innen  
in den Wintersemestern 2003/04 – 2013/14 nach Fächergruppe des 1. Studienfaches  
sowie nach Hochschulart**

| Fächergruppe<br>Wintersemester                    | Studierende<br>insgesamt | Deutsche Studierende |          |  |          | Ausländische Studierende |          |  |          |     |
|---|--------------------------|----------------------|----------|--|----------|--------------------------|----------|--|----------|-----|
|   |                          | insgesamt            |          | darunter im<br>1. Hochschul-<br>semester |          | insgesamt                |          | darunter im<br>1. Hochschul-<br>semester |          |     |
|   |                          | insgesamt            | weiblich | zusammen                                 | weiblich | insgesamt                | weiblich | zusammen                                 | weiblich |     |
| <b>noch: Universitäten</b>                        |                          |                      |          |  |          |                          |          |  |          |     |
| Agrar-, Forst- und<br>Ernährungswissenschaften    | 2003/04                  | 2 415                | 2 100    | 1 479                                    | 350      | 270                      | 315      | 139                                      | 34       | 14  |
|   | 2004/05                  | 2 192                | 1 879    | 1 338                                    | 321      | 231                      | 313      | 136                                      | 55       | 24  |
|   | 2005/06                  | 2 256                | 1 952    | 1 400                                    | 369      | 274                      | 304      | 133                                      | 46       | 22  |
|   | 2006/07                  | 2 316                | 2 024    | 1 428                                    | 300      | 210                      | 292      | 139                                      | 53       | 26  |
|   | 2007/08                  | 2 250                | 1 950    | 1 361                                    | 222      | 164                      | 300      | 142                                      | 64       | 38  |
|   | 2008/09                  | 2 220                | 1 946    | 1 376                                    | 322      | 236                      | 274      | 131                                      | 43       | 27  |
|   | 2009/10                  | 2 222                | 1 934    | 1 380                                    | 284      | 206                      | 288      | 136                                      | 46       | 21  |
|   | 2010/11                  | 2 142                | 1 842    | 1 320                                    | 271      | 203                      | 300      | 138                                      | 56       | 27  |
|   | 2011/12                  | 2 371                | 2 050    | 1 456                                    | 389      | 252                      | 321      | 147                                      | 76       | 38  |
|   | 2012/13                  | 2 506                | 2 158    | 1 486                                    | 423      | 275                      | 348      | 165                                      | 105      | 55  |
| 2013/14   | 2 631                    | 2 271                | 1 587    | 416                                      | 294      | 360                      | 175      | 92                                       | 46       |     |
| Ingenieurwissenschaften                           | 2003/04                  | 37 423               | 30 121   | 5 700                                    | 5 079    | 1 034                    | 7 302    | 1 407                                    | 1 430    | 317 |
|   | 2004/05                  | 35 139               | 27 559   | 5 137                                    | 4 544    | 871                      | 7 580    | 1 548                                    | 1 369    | 311 |
|   | 2005/06                  | 36 752               | 28 832   | 5 370                                    | 5 230    | 1 013                    | 7 920    | 1 669                                    | 1 322    | 320 |
|   | 2006/07                  | 37 117               | 29 253   | 5 453                                    | 4 820    | 963                      | 7 864    | 1 688                                    | 1 286    | 318 |
|   | 2007/08                  | 36 051               | 28 858   | 5 450                                    | 5 204    | 1 068                    | 7 193    | 1 624                                    | 1 296    | 371 |
|   | 2008/09                  | 38 198               | 31 005   | 5 927                                    | 5 986    | 1 307                    | 7 193    | 1 680                                    | 1 398    | 394 |
|   | 2009/10                  | 42 228               | 34 453   | 6 710                                    | 6 202    | 1 361                    | 7 775    | 1 895                                    | 1 597    | 444 |
|   | 2010/11                  | 45 604               | 37 207   | 7 252                                    | 6 567    | 1 446                    | 8 397    | 2 067                                    | 1 803    | 467 |
|   | 2011/12                  | 53 579               | 43 924   | 8 490                                    | 9 613    | 1 792                    | 9 655    | 2 447                                    | 2 255    | 591 |
|   | 2012/13                  | 58 136               | 47 330   | 9 373                                    | 7 796    | 1 700                    | 10 806   | 2 789                                    | 2 345    | 658 |
| 2013/14   | 61 720                   | 49 731               | 10 188   | 8 568                                    | 1 952    | 11 989                   | 3 118    | 2 697                                    | 738      |     |
| Kunst, Kunstwissenschaft                          | 2003/04                  | 9 803                | 8 967    | 5 946                                    | 796      | 562                      | 836      | 585                                      | 108      | 84  |
|   | 2004/05                  | 8 016                | 7 161    | 4 877                                    | 719      | 513                      | 855      | 617                                      | 95       | 74  |
|   | 2005/06                  | 7 911                | 7 014    | 4 782                                    | 780      | 540                      | 897      | 653                                      | 122      | 90  |
|   | 2006/07                  | 7 768                | 6 906    | 4 737                                    | 655      | 485                      | 862      | 633                                      | 124      | 89  |
|   | 2007/08                  | 7 078                | 6 324    | 4 314                                    | 518      | 371                      | 754      | 541                                      | 99       | 71  |
|   | 2008/09                  | 6 422                | 5 752    | 3 969                                    | 520      | 369                      | 670      | 499                                      | 85       | 67  |
|   | 2009/10                  | 6 300                | 5 621    | 3 890                                    | 545      | 405                      | 679      | 520                                      | 109      | 85  |
|   | 2010/11                  | 6 063                | 5 429    | 3 774                                    | 534      | 387                      | 634      | 471                                      | 94       | 61  |
|   | 2011/12                  | 6 290                | 5 656    | 3 899                                    | 608      | 423                      | 634      | 469                                      | 80       | 57  |
|   | 2012/13                  | 6 569                | 5 916    | 4 100                                    | 714      | 500                      | 653      | 494                                      | 86       | 64  |
| 2013/14   | 6 395                    | 5 709                | 3 982    | 602                                      | 419      | 686                      | 515      | 96                                       | 71       |     |
| <b>Theologische Hochschulen</b>                   |                          |                      |          |  |          |                          |          |  |          |     |
| Sprach- und<br>Kulturwissenschaften               | 2003/04                  | 622                  | 459      | 171                                      | 56       | 23                       | 163      | 46                                       | 22       | 5   |
|   | 2004/05                  | 627                  | 462      | 172                                      | 58       | 35                       | 165      | 41                                       | 26       | 5   |
|   | 2005/06                  | 656                  | 487      | 193                                      | 67       | 35                       | 169      | 42                                       | 34       | 10  |
|   | 2006/07                  | 576                  | 427      | 175                                      | 58       | 23                       | 149      | 32                                       | 18       | 3   |
|   | 2007/08                  | 544                  | 420      | 155                                      | 69       | 28                       | 124      | 24                                       | 10       | 2   |
|   | 2008/09                  | 495                  | 350      | 127                                      | 36       | 14                       | 145      | 31                                       | 9        | 3   |
|   | 2009/10                  | 444                  | 313      | 106                                      | 30       | 10                       | 131      | 24                                       | 7        | 1   |
|   | 2010/11                  | 409                  | 294      | 90                                       | 39       | 12                       | 115      | 24                                       | 13       | 1   |
|   | 2011/12                  | 385                  | 278      | 90                                       | 30       | 14                       | 107      | 23                                       | 11       | 4   |
|   | 2012/13                  | 385                  | 284      | 104                                      | 29       | 15                       | 101      | 22                                       | 13       | 2   |
| 2013/14   | 377                      | 279                  | 113      | 42                                       | 25       | 98                       | 24       | 4  | 2        |     |
| Rechts-, Wirtschafts- und<br>Sozialwissenschaften | 2008/09                  | 6                    | 6        | 4  | 6        | 4                        | –        | –  | –        | –   |
|   | 2009/10                  | 9                    | 7        | 4  | –        | –                        | 2        | –  | –        | –   |
|   | 2010/11                  | 7                    | 5        | 3  | –        | –                        | 2        | –  | –        | –   |
|   | 2011/12                  | 7                    | 5        | 3  | –        | –                        | 2        | –  | –        | –   |
|   | 2012/13                  | 6                    | 5        | 3  | –        | –                        | 1        | –  | –        | –   |
| 2013/14   | 6                        | 5                    | 3        | –  | –        | 1                        | –        | –  | –        |     |
| Kunst, Kunstwissenschaft                          | 2003/04                  | 34                   | 34       | 9  | 5        | 1                        | –        | –  | –        | –   |
|   | 2004/05                  | 32                   | 32       | 9  | 2        | 1                        | –        | –  | –        | –   |
|   | 2005/06                  | 22                   | 22       | 8  | –        | –                        | –        | –  | –        | –   |
|   | 2006/07                  | 11                   | 11       | 5  | –        | –                        | –        | –  | –        | –   |
|   | 2007/08                  | 46                   | 27       | 10                                       | –        | –                        | 19       | 15                                       | 2        | 2   |
|   | 2008/09                  | 38                   | 19       | 6  | 1        | 1                        | 19       | 15                                       | 3        | 3   |
|   | 2009/10                  | 36                   | 19       | 9  | 4        | 2                        | 17       | 14                                       | 4        | 4   |
|   | 2010/11                  | 38                   | 21       | 9  | 1        | –                        | 17       | 14                                       | 1        | 1   |
|   | 2011/12                  | 36                   | 21       | 10                                       | 2        | 1                        | 15       | 13                                       | 1        | 1   |
|   | 2012/13                  | 37                   | 22       | 9  | 2        | –                        | 15       | 13                                       | 2        | 1   |
| 2013/14   | 42                       | 23                   | 10       | 2  | –        | 19                       | 16       | 4  | 3        |     |

1) Ab dem Wintersemester 2004/05 mit dem Zusatz „Gesundheitswissenschaften“

**Noch: 2.1.2 Deutsche und ausländische Studierende sowie Studienanfänger/-innen  
in den Wintersemestern 2003/04 – 2013/14 nach Fächergruppe des 1. Studienfaches  
sowie nach Hochschulart**

| Fächergruppe<br>Wintersemester                           | Studierende<br>insgesamt                                 | Deutsche Studierende |          |  |          | Ausländische Studierende |          |  |          |     |    |
|--|--|----------------------|----------|--|----------|--------------------------|----------|--|----------|-----|----|
|  |  | insgesamt            |          | darunter im<br>1. Hochschul-<br>semester |          | insgesamt                |          | darunter im<br>1. Hochschul-<br>semester |          |     |    |
|  |  | insgesamt            | weiblich | zusammen                                 | weiblich | insgesamt                | weiblich | zusammen                                 | weiblich |     |    |
| <b>Kunsthochschulen</b>                                  |  |                      |          |  |          |                          |          |  |          |     |    |
| Sprach- und<br>Kulturwissenschaften                      | 2007/08  | 16                   | 13       | 7  | 12       | 7                        | 3        | 2  | 3        | 2   |    |
|  | 2008/09  | 25                   | 23       | 16                                       | –        | –                        | 2        | 2  | 1        | 1   |    |
|  | 2009/10  | 39                   | 37       | 24                                       | 2        | 2                        | 2        | 2  | –        | –   |    |
|  | 2010/11  | 77                   | 75       | 57                                       | 26       | 21                       | 2        | 2  | –        | –   |    |
|  | 2011/12  | 108                  | 101      | 85                                       | 39       | 34                       | 7        | 5  | 6        | 5   |    |
|  | 2012/13  | 213                  | 195      | 164                                      | 32       | 26                       | 18       | 16                                       | 5        | 5   |    |
|  | 2013/14  | 289                  | 261      | 207                                      | 44       | 36                       | 28       | 24                                       | 8        | 7   |    |
| Rechts-, Wirtschafts- und<br>Sozialwissenschaften        | 2006/07  | 34                   | 33       | 10                                       | 33       | 10                       | 1        | 1  | 1        | 1   |    |
|  | 2007/08  | 96                   | 89       | 53                                       | 36       | 28                       | 7        | 6  | 2        | 1   |    |
|  | 2008/09  | 144                  | 118      | 95                                       | 17       | 13                       | 26       | 20                                       | 12       | 9   |    |
|  | 2009/10  | 152                  | 144      | 95                                       | 32       | 21                       | 8        | 7  | 3        | 3   |    |
|  | 2010/11  | 171                  | 158      | 97                                       | 31       | 18                       | 13       | 12                                       | 5        | 5   |    |
|  | 2011/12  | 243                  | 223      | 147                                      | 52       | 35                       | 20       | 18                                       | 4        | 3   |    |
|  | 2012/13  | 222                  | 203      | 131                                      | 26       | 17                       | 19       | 14                                       | 6        | 4   |    |
| 2013/14  | 239  | 213                  | 141      | 23                                       | 13       | 26                       | 20       | 4  | 3        |     |    |
| Humanmedizin/<br>Gesundheitswissenschaften <sup>1)</sup> | 2007/08  | 13                   | 12       | 12                                       | 9        | 9                        | 1        | 1  | 1        | 1   |    |
|  | 2008/09  | 10                   | 9        | 4  | 2        | 1                        | 1        | 1  | 1        | 1   |    |
|  | 2009/10  | 12                   | 10       | 10                                       | –        | –                        | 2        | 2  | 1        | 1   |    |
|  | 2010/11  | 22                   | 18       | 18                                       | 2        | 2                        | 4        | 4  | 1        | 1   |    |
|  | 2011/12  | 69                   | 60       | 56                                       | 35       | 33                       | 9        | 7  | 6        | 4   |    |
|  | 2012/13  | 87                   | 76       | 73                                       | 10       | 10                       | 11       | 9  | 3        | 2   |    |
|  | 2013/14  | 99                   | 88       | 84                                       | 9        | 8                        | 11       | 10                                       | 5        | 5   |    |
| Ingenieurwissenschaften                                  | 2003/04  | 91                   | 66       | 14                                       | 8        | 4                        | 25       | 8  | 14       | 7   |    |
|  | 2004/05  | 83                   | 71       | 15                                       | 20       | 4                        | 12       | 5  | –        | –   |    |
|  | 2005/06  | 64                   | 55       | 9  | 7        | 1                        | 9        | 5  | 1        | –   |    |
|  | 2006/07  | 69                   | 60       | 7  | 17       | 2                        | 9        | 2  | 2        | –   |    |
|  | 2007/08  | 109                  | 93       | 19                                       | 23       | 6                        | 16       | 8  | 2        | –   |    |
|  | 2008/09  | 96                   | 83       | 42                                       | 11       | 6                        | 13       | 6  | 1        | –   |    |
|  | 2009/10  | 75                   | 56       | 22                                       | 8        | 3                        | 19       | 7  | 4        | 1   |    |
|  | 2010/11  | 84                   | 67       | 27                                       | 12       | 4                        | 17       | 7  | 3        | 1   |    |
|  | 2011/12  | 105                  | 80       | 29                                       | 15       | 5                        | 25       | 11                                       | 8        | 4   |    |
|  | 2012/13  | 114                  | 86       | 32                                       | 18       | 10                       | 28       | 14                                       | 8        | 6   |    |
|  | 2013/14  | 124                  | 99       | 42                                       | 21       | 7                        | 25       | 11                                       | 3        | 1   |    |
| Kunst, Kunstwissenschaft                                 | 2003/04  | 4 973                | 2 937    | 1 614                                    | 202      | 108                      | 2 036    | 1 228                                    | 220      | 127 |    |
|  | 2004/05  | 4 712                | 2 820    | 1 546                                    | 304      | 154                      | 1 892    | 1 134                                    | 309      | 166 |    |
|  | 2005/06  | 4 721                | 2 833    | 1 527                                    | 303      | 163                      | 1 888    | 1 127                                    | 252      | 145 |    |
|  | 2006/07  | 4 664                | 2 908    | 1 517                                    | 373      | 193                      | 1 756    | 1 062                                    | 223      | 135 |    |
|  | 2007/08  | 4 749                | 3 036    | 1 609                                    | 443      | 258                      | 1 713    | 1 064                                    | 291      | 181 |    |
|  | 2008/09  | 5 167                | 3 433    | 1 816                                    | 447      | 235                      | 1 734    | 1 050                                    | 306      | 183 |    |
|  | 2009/10  | 5 222                | 3 478    | 1 841                                    | 442      | 227                      | 1 744    | 1 056                                    | 370      | 206 |    |
|  | 2010/11  | 5 531                | 3 669    | 1 955                                    | 478      | 254                      | 1 862    | 1 121                                    | 417      | 235 |    |
|  | 2011/12  | 5 630                | 3 773    | 1 949                                    | 502      | 224                      | 1 857    | 1 089                                    | 375      | 206 |    |
|  | 2012/13  | 5 766                | 3 818    | 1 927                                    | 435      | 219                      | 1 948    | 1 134                                    | 427      | 247 |    |
|  | 2013/14  | 5 763                | 3 783    | 1 871                                    | 414      | 208                      | 1 980    | 1 117                                    | 386      | 212 |    |
|  | <b>Fachhochschulen (ohne Verwaltungsfachhochschulen)</b> |                      |          |  |          |                          |          |  |          |     |    |
|  | Sprach- und<br>Kulturwissenschaften                      | 2003/04              | 2 934    | 2 470                                    | 1 766    | 346                      | 237      | 464                                      | 331      | 132 | 96 |
| 2004/05  |  | 2 663                | 2 281    | 1 557                                    | 326      | 222                      | 382      | 289                                      | 112      | 89  |    |
| 2005/06  |  | 2 748                | 2 318    | 1 565                                    | 351      | 250                      | 430      | 323                                      | 127      | 93  |    |
| 2006/07  |  | 2 870                | 2 435    | 1 620                                    | 413      | 289                      | 435      | 336                                      | 118      | 98  |    |
| 2007/08  |  | 2 695                | 2 259    | 1 682                                    | 494      | 397                      | 436      | 313                                      | 176      | 115 |    |
| 2008/09  |  | 2 870                | 2 459    | 1 884                                    | 538      | 446                      | 411      | 303                                      | 156      | 108 |    |
| 2009/10  |  | 3 279                | 2 880    | 2 153                                    | 667      | 523                      | 399      | 288                                      | 142      | 95  |    |
| 2010/11  |  | 3 753                | 3 323    | 2 483                                    | 773      | 613                      | 430      | 331                                      | 173      | 136 |    |
| 2011/12  |  | 4 630                | 4 157    | 3 156                                    | 1 079    | 851                      | 473      | 357                                      | 184      | 135 |    |
| 2012/13  |  | 5 491                | 4 981    | 3 828                                    | 1 325    | 1 032                    | 510      | 388                                      | 184      | 142 |    |
| 2013/14  |  | 7 644                | 7 048    | 5 312                                    | 1 993    | 1 539                    | 596      | 446                                      | 226      | 170 |    |
| Sport  |  | 2012/13              | 26       | 25                                       | 2        | 25                       | 2        | 1  | 1        | 1   | 1  |
|  |  | 2013/14              | 49       | 48                                       | 6        | 23                       | 4        | 1  | 1        | –   | –  |

1) Ab dem Wintersemester 2004/05 mit dem Zusatz „Gesundheitswissenschaften“

**Noch: 2.1.2 Deutsche und ausländische Studierende sowie Studienanfänger/-innen  
in den Wintersemestern 2003/04 – 2013/14 nach Fächergruppe des 1. Studienfaches  
sowie nach Hochschulart**

| Fächergruppe<br>Wintersemester                                 | Studierende<br>insgesamt | Deutsche Studierende |          |  |          | Ausländische Studierende |          |  |          |       |
|--|--------------------------|----------------------|----------|--|----------|--------------------------|----------|--|----------|-------|
|  |                          | insgesamt            |          | darunter im<br>1. Hochschul-<br>semester |          | insgesamt                |          | darunter im<br>1. Hochschul-<br>semester |          |       |
|  |                          | insgesamt            | weiblich | zusammen                                 | weiblich | insgesamt                | weiblich | zusammen                                 | weiblich |       |
| <b>noch: Fachhochschulen (ohne Verwaltungsfachhochschulen)</b> |                          |                      |          |  |          |                          |          |  |          |       |
| Rechts-, Wirtschafts- und Sozial-<br>wissenschaften            | 2003/04                  | 44 424               | 39 943   | 20 356                                   | 6 011    | 3 164                    | 4 481    | 2 232                                    | 733      | 381   |
|  | 2004/05                  | 44 329               | 39 854   | 20 478                                   | 6 288    | 3 331                    | 4 475    | 2 382                                    | 678      | 366   |
|  | 2005/06                  | 47 093               | 42 439   | 21 762                                   | 7 270    | 3 918                    | 4 654    | 2 505                                    | 785      | 442   |
|  | 2006/07                  | 50 116               | 45 049   | 22 844                                   | 7 479    | 3 954                    | 5 067    | 2 744                                    | 934      | 542   |
|  | 2007/08                  | 49 958               | 45 107   | 22 952                                   | 7 984    | 4 378                    | 4 851    | 2 694                                    | 948      | 523   |
|  | 2008/09                  | 54 620               | 49 524   | 24 739                                   | 8 823    | 4 662                    | 5 096    | 2 819                                    | 977      | 550   |
|  | 2009/10                  | 59 749               | 53 656   | 27 031                                   | 9 409    | 5 004                    | 6 093    | 3 355                                    | 1 374    | 748   |
|  | 2010/11                  | 63 043               | 57 226   | 28 982                                   | 10 116   | 5 563                    | 5 817    | 3 231                                    | 1 190    | 654   |
|  | 2011/12                  | 70 554               | 64 003   | 32 486                                   | 12 410   | 6 550                    | 6 551    | 3 573                                    | 1 587    | 843   |
|  | 2012/13                  | 78 337               | 70 953   | 36 299                                   | 13 170   | 7 181                    | 7 384    | 3 991                                    | 1 920    | 1 034 |
| 2013/14  | 90 734                   | 82 336               | 42 530   | 15 675                                   | 8 714    | 8 398                    | 4 546    | 2 265                                    | 1 223    |       |
| Mathematik, Naturwissenschaften                                | 2003/04                  | 11 904               | 10 068   | 2 254                                    | 1 855    | 491                      | 1 836    | 487                                      | 299      | 98    |
|  | 2004/05                  | 12 055               | 10 234   | 2 306                                    | 1 918    | 454                      | 1 821    | 501                                      | 253      | 88    |
|  | 2005/06                  | 12 706               | 10 849   | 2 440                                    | 1 982    | 487                      | 1 857    | 539                                      | 235      | 96    |
|  | 2006/07                  | 12 517               | 10 709   | 2 264                                    | 2 086    | 500                      | 1 808    | 539                                      | 263      | 92    |
|  | 2007/08                  | 12 842               | 11 193   | 2 028                                    | 2 406    | 484                      | 1 649    | 456                                      | 261      | 72    |
|  | 2008/09                  | 14 065               | 12 254   | 2 754                                    | 2 699    | 719                      | 1 811    | 533                                      | 345      | 113   |
|  | 2009/10                  | 15 035               | 13 220   | 2 523                                    | 2 924    | 677                      | 1 815    | 525                                      | 312      | 109   |
|  | 2010/11                  | 16 075               | 14 147   | 2 772                                    | 3 112    | 727                      | 1 928    | 579                                      | 370      | 140   |
|  | 2011/12                  | 18 942               | 16 712   | 3 360                                    | 4 234    | 1 004                    | 2 230    | 709                                      | 494      | 191   |
|  | 2012/13                  | 21 041               | 18 558   | 3 843                                    | 4 186    | 1 046                    | 2 483    | 843                                      | 581      | 237   |
| 2013/14  | 23 293                   | 20 479               | 4 287    | 4 322                                    | 1 115    | 2 814                    | 936      | 638                                      | 218      |       |
| Humanmedizin/<br>Gesundheitswissenschaften <sup>1)</sup>       | 2006/07                  | 220                  | 205      | 134                                      | 157      | 112                      | 15       | 10                                       | 11       | 7     |
|  | 2007/08                  | 1 959                | 1 870    | 1 300                                    | 415      | 301                      | 89       | 65                                       | 24       | 19    |
|  | 2008/09                  | 2 172                | 2 070    | 1 478                                    | 540      | 403                      | 102      | 80                                       | 24       | 19    |
|  | 2009/10                  | 2 268                | 2 166    | 1 542                                    | 510      | 392                      | 102      | 79                                       | 17       | 14    |
|  | 2010/11                  | 2 681                | 2 570    | 1 898                                    | 779      | 620                      | 111      | 85                                       | 27       | 19    |
|  | 2011/12                  | 3 768                | 4 839    | 3 669                                    | 1 235    | 959                      | 140      | 111                                      | 47       | 38    |
|  | 2012/13                  | 5 032                | 4 839    | 3 669                                    | 1 426    | 1 103                    | 193      | 148                                      | 63       | 48    |
| 2013/14  | 6 678                    | 6 415                | 4 858    | 1 656                                    | 1 291    | 263                      | 217      | 81                                       | 70       |       |
| Agrar-, Forst- und<br>Ernährungswissenschaften                 | 2003/04                  | 2 773                | 2 608    | 1 711                                    | 456      | 281                      | 165      | 110                                      | 21       | 12    |
|  | 2004/05                  | 2 835                | 2 671    | 1 752                                    | 522      | 326                      | 164      | 113                                      | 18       | 12    |
|  | 2005/06                  | 3 049                | 2 886    | 1 834                                    | 571      | 337                      | 163      | 110                                      | 13       | 9     |
|  | 2006/07                  | 2 913                | 2 775    | 1 755                                    | 446      | 282                      | 138      | 97                                       | 15       | 11    |
|  | 2007/08                  | 2 819                | 2 700    | 1 648                                    | 476      | 285                      | 119      | 85                                       | 20       | 13    |
|  | 2008/09                  | 2 678                | 2 572    | 1 587                                    | 536      | 370                      | 106      | 74                                       | 17       | 10    |
|  | 2009/10                  | 2 682                | 2 582    | 1 619                                    | 596      | 392                      | 100      | 69                                       | 15       | 9     |
|  | 2010/11                  | 2 648                | 2 546    | 1 560                                    | 593      | 354                      | 102      | 73                                       | 20       | 15    |
|  | 2011/12                  | 2 782                | 2 658    | 1 616                                    | 670      | 385                      | 124      | 86                                       | 38       | 25    |
|  | 2012/13                  | 2 953                | 2 822    | 1 715                                    | 670      | 412                      | 131      | 86                                       | 33       | 19    |
| 2013/14  | 3 237                    | 3 088                | 1 889    | 713                                      | 440      | 149                      | 95       | 41                                       | 23       |       |
| Ingenieurwissenschaften  | 2003/04                  | 44 088               | 37 197   | 7 419                                    | 7 037    | 1 271                    | 6 891    | 1 260                                    | 1 241    | 249   |
|  | 2004/05                  | 42 124               | 35 488   | 6 874                                    | 7 175    | 1 267                    | 6 636    | 1 265                                    | 1 056    | 226   |
|  | 2005/06                  | 43 594               | 36 816   | 7 011                                    | 7 027    | 1 205                    | 6 778    | 1 356                                    | 1 050    | 261   |
|  | 2006/07                  | 43 901               | 37 081   | 6 812                                    | 6 332    | 1 085                    | 6 820    | 1 363                                    | 1 056    | 239   |
|  | 2007/08                  | 45 215               | 38 173   | 6 925                                    | 7 268    | 1 298                    | 7 042    | 1 530                                    | 1 223    | 352   |
|  | 2008/09                  | 46 086               | 39 070   | 7 255                                    | 7 719    | 1 572                    | 7 016    | 1 549                                    | 1 301    | 389   |
|  | 2009/10                  | 47 090               | 40 159   | 7 379                                    | 8 295    | 1 522                    | 6 931    | 1 557                                    | 1 168    | 354   |
|  | 2010/11                  | 49 855               | 42 772   | 7 802                                    | 9 049    | 1 636                    | 7 083    | 1 607                                    | 1 360    | 388   |
|  | 2011/12                  | 57 058               | 49 484   | 9 118                                    | 12 357   | 2 260                    | 7 574    | 1 803                                    | 1 592    | 467   |
|  | 2012/13                  | 62 288               | 54 171   | 10 221                                   | 11 822   | 2 382                    | 8 117    | 1 934                                    | 1 666    | 440   |
| 2013/14  | 67 500                   | 58 624               | 11 402   | 11 935                                   | 2 527    | 8 876                    | 2 184    | 1 982                                    | 578      |       |
| Kunst, Kunstwissenschaft                                       | 2003/04                  | 4 807                | 4 402    | 2 635                                    | 423      | 276                      | 405      | 231                                      | 59       | 30    |
|  | 2004/05                  | 4 413                | 3 987    | 2 407                                    | 430      | 250                      | 426      | 252                                      | 72       | 47    |
|  | 2005/06                  | 4 354                | 3 939    | 2 370                                    | 475      | 282                      | 415      | 249                                      | 66       | 42    |
|  | 2006/07                  | 4 439                | 4 015    | 2 422                                    | 506      | 309                      | 424      | 259                                      | 72       | 40    |
|  | 2007/08                  | 4 873                | 4 418    | 2 508                                    | 630      | 366                      | 455      | 271                                      | 115      | 63    |
|  | 2008/09                  | 4 885                | 4 446    | 2 468                                    | 715      | 398                      | 439      | 266                                      | 105      | 64    |
|  | 2009/10                  | 4 928                | 4 501    | 2 496                                    | 714      | 414                      | 427      | 255                                      | 94       | 57    |
|  | 2010/11                  | 5 255                | 4 764    | 2 668                                    | 827      | 506                      | 491      | 294                                      | 136      | 78    |
|  | 2011/12                  | 5 434                | 4 927    | 2 752                                    | 846      | 506                      | 507      | 297                                      | 135      | 75    |
|  | 2012/13                  | 5 664                | 5 178    | 2 949                                    | 849      | 520                      | 486      | 279                                      | 113      | 69    |
| 2013/14  | 5 998                    | 5 486                | 3 214    | 922                                      | 631      | 512                      | 324      | 157                                      | 113      |       |

1) Ab dem Wintersemester 2004/05 mit dem Zusatz „Gesundheitswissenschaften“

**Noch: 2.1.2 Deutsche und ausländische Studierende sowie Studienanfänger/-innen  
in den Wintersemestern 2003/04 – 2013/14 nach Fächergruppe des 1. Studienfaches  
sowie nach Hochschulart**

| Fächergruppe<br>Wintersemester                    | Studierende<br>insgesamt | Deutsche Studierende |          |  |          | Ausländische Studierende |          |  |          |       |
|---|--------------------------|----------------------|----------|--|----------|--------------------------|----------|--|----------|-------|
|   |                          | insgesamt            |          | darunter im<br>1. Hochschul-<br>semester |          | insgesamt                |          | darunter im<br>1. Hochschul-<br>semester |          |       |
|   |                          | insgesamt            | weiblich | zusammen                                 | weiblich | insgesamt                | weiblich | zusammen                                 | weiblich |       |
| <b>Verwaltungsfachhochschulen</b>                 |                          |                      |          |  |          |                          |          |  |          |       |
| Rechts-, Wirtschafts- und<br>Sozialwissenschaften | 2003/04                  | 8 943                | 8 939    | 4 570                                    | 2 726    | 1 402                    | 4        | 1  | –        | –     |
|   | 2004/05                  | 8 936                | 8 935    | 4 544                                    | 2 264    | 1 159                    | 1        | –  | –        | –     |
|   | 2005/06                  | 8 180                | 8 180    | 4 106                                    | 2 225    | 1 169                    | –        | –  | –        | –     |
|   | 2006/07                  | 7 077                | 7 075    | 3 638                                    | 2 369    | 1 241                    | 2        | 1  | –        | –     |
|   | 2007/08                  | 6 761                | 6 761    | 3 566                                    | 2 155    | 1 130                    | –        | –  | –        | –     |
|   | 2008/09                  | 7 099                | 7 099    | 3 606                                    | 2 865    | 1 369                    | –        | –  | –        | –     |
|   | 2009/10                  | 7 788                | 7 788    | 3 941                                    | 3 214    | 1 670                    | –        | –  | –        | –     |
|   | 2010/11                  | 8 675                | 8 675    | 4 347                                    | 3 192    | 1 647                    | –        | –  | –        | –     |
|   | 2011/12                  | 9 940                | 9 940    | 4 975                                    | 3 719    | 1 835                    | –        | –  | –        | –     |
|   | 2012/13                  | 10 115               | 10 115   | 5 083                                    | 3 571    | 1 829                    | –        | –  | –        | –     |
| 2013/14   | 10 822                   | 10 822               | 5 150    | 3 633                                    | 1 763    | –                        | –        | –  | –        |       |
| <b>Insgesamt</b>                                  |                          |                      |          |  |          |                          |          |  |          |       |
| Sprach- und<br>Kulturwissenschaften               | 2003/04                  | 127 798              | 113 589  | 74 003                                   | 11 185   | 8 037                    | 14 209   | 10 179                                   | 2 217    | 1 661 |
|   | 2004/05                  | 99 442               | 87 036   | 59 005                                   | 10 842   | 7 953                    | 12 406   | 9 081                                    | 1 989    | 1 489 |
|   | 2005/06                  | 101 475              | 89 302   | 60 735                                   | 11 438   | 8 340                    | 12 173   | 8 923                                    | 1 902    | 1 386 |
|   | 2006/07                  | 100 219              | 88 625   | 60 297                                   | 9 825    | 7 256                    | 11 594   | 8 516                                    | 1 865    | 1 390 |
|   | 2007/08                  | 94 544               | 84 064   | 57 472                                   | 10 085   | 7 639                    | 10 480   | 7 674                                    | 2 074    | 1 539 |
|   | 2008/09                  | 98 050               | 87 380   | 60 057                                   | 10 549   | 8 033                    | 10 670   | 7 873                                    | 2 435    | 1 829 |
|   | 2009/10                  | 104 674              | 93 966   | 64 699                                   | 11 603   | 8 792                    | 10 708   | 7 877                                    | 2 442    | 1 785 |
|   | 2010/11                  | 112 825              | 101 662  | 70 090                                   | 12 959   | 9 811                    | 11 163   | 8 292                                    | 2 813    | 2 159 |
|   | 2011/12                  | 128 243              | 115 771  | 79 611                                   | 16 974   | 12 172                   | 12 472   | 9 186                                    | 3 207    | 2 417 |
|   | 2012/13                  | 136 661              | 123 445  | 85 073                                   | 15 881   | 11 837                   | 13 216   | 9 749                                    | 3 175    | 2 394 |
| 2013/14   | 143 739                  | 129 978              | 90 134   | 16 633                                   | 12 568   | 13 761                   | 10 189   | 3 331                                    | 2 517    |       |
| Sport   | 2003/04                  | 9 307                | 8 699    | 3 283                                    | 693      | 264                      | 608      | 148                                      | 96       | 24    |
|   | 2004/05                  | 8 348                | 7 808    | 2 894                                    | 732      | 291                      | 540      | 134                                      | 56       | 21    |
|   | 2005/06                  | 8 747                | 8 172    | 2 987                                    | 749      | 305                      | 575      | 148                                      | 63       | 29    |
|   | 2006/07                  | 8 913                | 8 338    | 2 980                                    | 681      | 259                      | 575      | 145                                      | 61       | 25    |
|   | 2007/08                  | 8 578                | 8 027    | 2 792                                    | 748      | 298                      | 551      | 139                                      | 70       | 30    |
|   | 2008/09                  | 8 280                | 7 785    | 2 716                                    | 731      | 317                      | 495      | 127                                      | 58       | 21    |
|   | 2009/10                  | 8 179                | 7 719    | 2 688                                    | 858      | 351                      | 460      | 123                                      | 66       | 25    |
|   | 2010/11                  | 7 906                | 7 493    | 2 606                                    | 858      | 368                      | 413      | 101                                      | 50       | 21    |
|   | 2011/12                  | 7 828                | 7 443    | 2 538                                    | 793      | 274                      | 385      | 104                                      | 63       | 29    |
|   | 2012/13                  | 7 407                | 7 079    | 2 504                                    | 751      | 328                      | 328      | 98                                       | 66       | 20    |
| 2013/14   | 7 723                    | 7 377                | 2 632    | 769                                      | 346      | 346                      | 105      | 71                                       | 33       |       |
| Rechts-, Wirtschafts- und<br>Sozialwissenschaften | 2003/04                  | 169 149              | 150 171  | 66 230                                   | 19 192   | 9 484                    | 18 978   | 9 642                                    | 2 674    | 1 481 |
|   | 2004/05                  | 153 726              | 135 941  | 61 943                                   | 18 360   | 9 181                    | 17 785   | 9 440                                    | 2 376    | 1 313 |
|   | 2005/06                  | 155 150              | 137 371  | 63 427                                   | 18 307   | 9 278                    | 17 779   | 9 645                                    | 2 458    | 1 409 |
|   | 2006/07                  | 153 526              | 136 042  | 63 146                                   | 17 655   | 9 116                    | 17 484   | 9 654                                    | 2 523    | 1 490 |
|   | 2007/08                  | 149 480              | 133 744  | 63 219                                   | 17 934   | 9 670                    | 15 736   | 8 959                                    | 2 441    | 1 437 |
|   | 2008/09                  | 156 122              | 139 997  | 65 921                                   | 20 715   | 10 706                   | 16 125   | 9 168                                    | 2 812    | 1 624 |
|   | 2009/10                  | 164 269              | 147 366  | 70 187                                   | 21 726   | 11 537                   | 16 903   | 9 728                                    | 3 140    | 1 844 |
|   | 2010/11                  | 171 249              | 154 671  | 74 098                                   | 23 431   | 12 549                   | 16 578   | 9 619                                    | 3 148    | 1 787 |
|   | 2011/12                  | 186 852              | 169 098  | 81 293                                   | 27 041   | 13 887                   | 17 754   | 10 119                                   | 3 652    | 2 046 |
|   | 2012/13                  | 198 862              | 180 130  | 87 498                                   | 27 124   | 14 688                   | 18 732   | 10 667                                   | 3 930    | 2 252 |
| 2013/14   | 218 152                  | 197 932              | 97 276   | 31 235                                   | 17 116   | 20 220                   | 11 537   | 4 480                                    | 2 575    |       |
| Mathematik,<br>Naturwissenschaften                | 2003/04                  | 89 240               | 78 802   | 27 653                                   | 10 685   | 4 198                    | 10 438   | 3 690                                    | 1 677    | 652   |
|   | 2004/05                  | 78 718               | 68 367   | 24 650                                   | 10 289   | 4 379                    | 10 351   | 3 742                                    | 1 547    | 627   |
|   | 2005/06                  | 83 573               | 72 649   | 26 329                                   | 11 334   | 4 808                    | 10 924   | 4 017                                    | 1 569    | 670   |
|   | 2006/07                  | 84 127               | 73 188   | 26 943                                   | 10 534   | 4 543                    | 10 939   | 4 084                                    | 1 572    | 675   |
|   | 2007/08                  | 86 002               | 75 397   | 26 634                                   | 11 365   | 4 698                    | 10 605   | 3 844                                    | 1 552    | 617   |
|   | 2008/09                  | 88 680               | 78 066   | 28 302                                   | 11 686   | 5 029                    | 10 614   | 3 866                                    | 1 663    | 669   |
|   | 2009/10                  | 92 661               | 81 892   | 29 190                                   | 12 822   | 5 230                    | 10 769   | 3 945                                    | 1 794    | 765   |
|   | 2010/11                  | 97 004               | 85 857   | 30 602                                   | 13 807   | 5 552                    | 11 147   | 4 037                                    | 2 021    | 830   |
|   | 2011/12                  | 109 187              | 96 888   | 33 731                                   | 16 725   | 5 588                    | 12 299   | 4 620                                    | 2 381    | 1 005 |
|   | 2012/13                  | 122 671              | 109 124  | 38 905                                   | 16 615   | 6 200                    | 13 547   | 5 281                                    | 2 656    | 1 135 |
| 2013/14   | 133 970                  | 119 275              | 42 835   | 17 997                                   | 6 547    | 14 695                   | 5 738    | 2 782                                    | 1 147    |       |

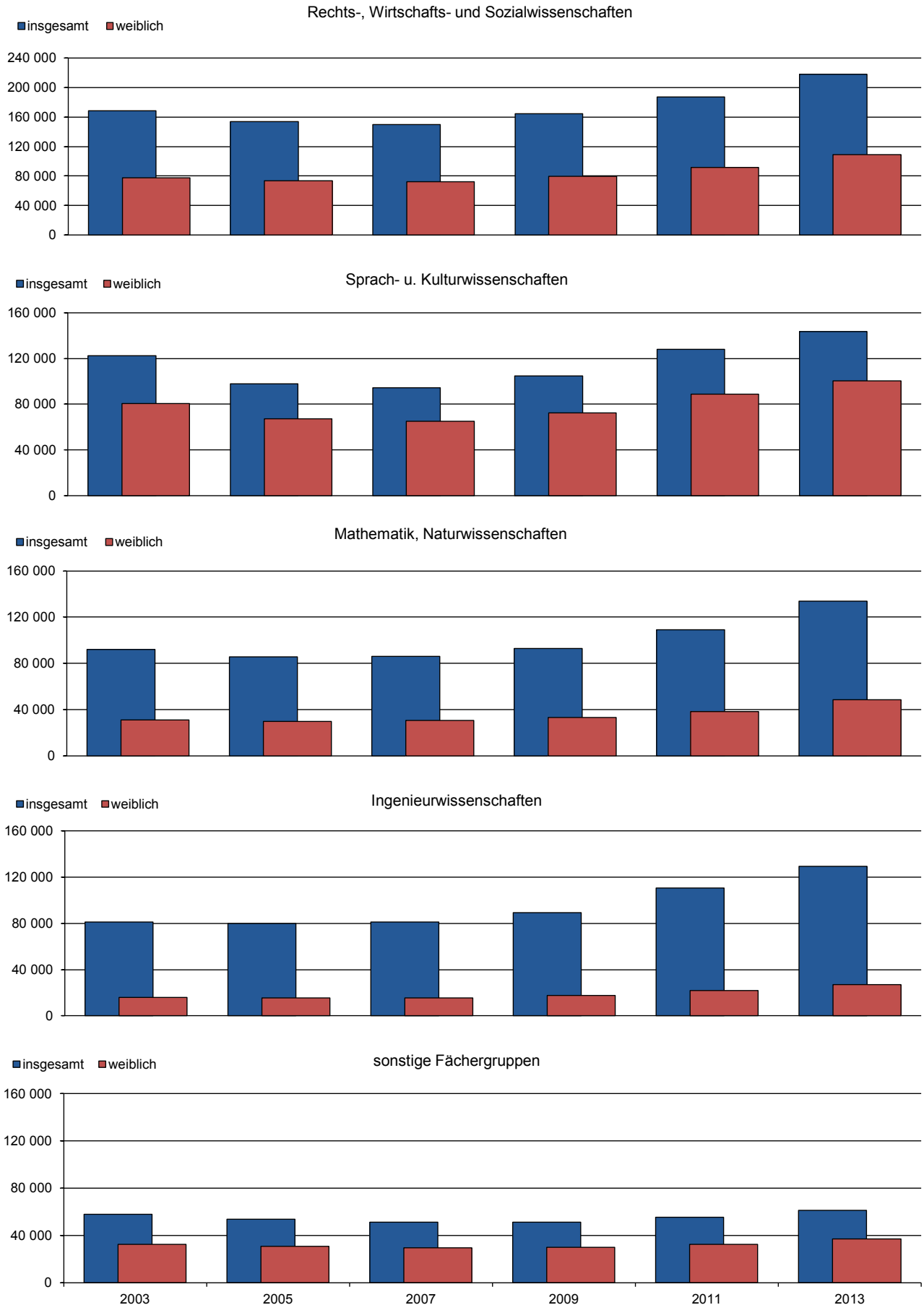
1) Ab dem Wintersemester 2004/05 mit dem Zusatz „Gesundheitswissenschaften“

**Noch: 2.1.2 Deutsche und ausländische Studierende sowie Studienanfänger/-innen  
in den Wintersemestern 2003/04 – 2013/14 nach Fächergruppe des 1. Studienfaches  
sowie nach Hochschulart**

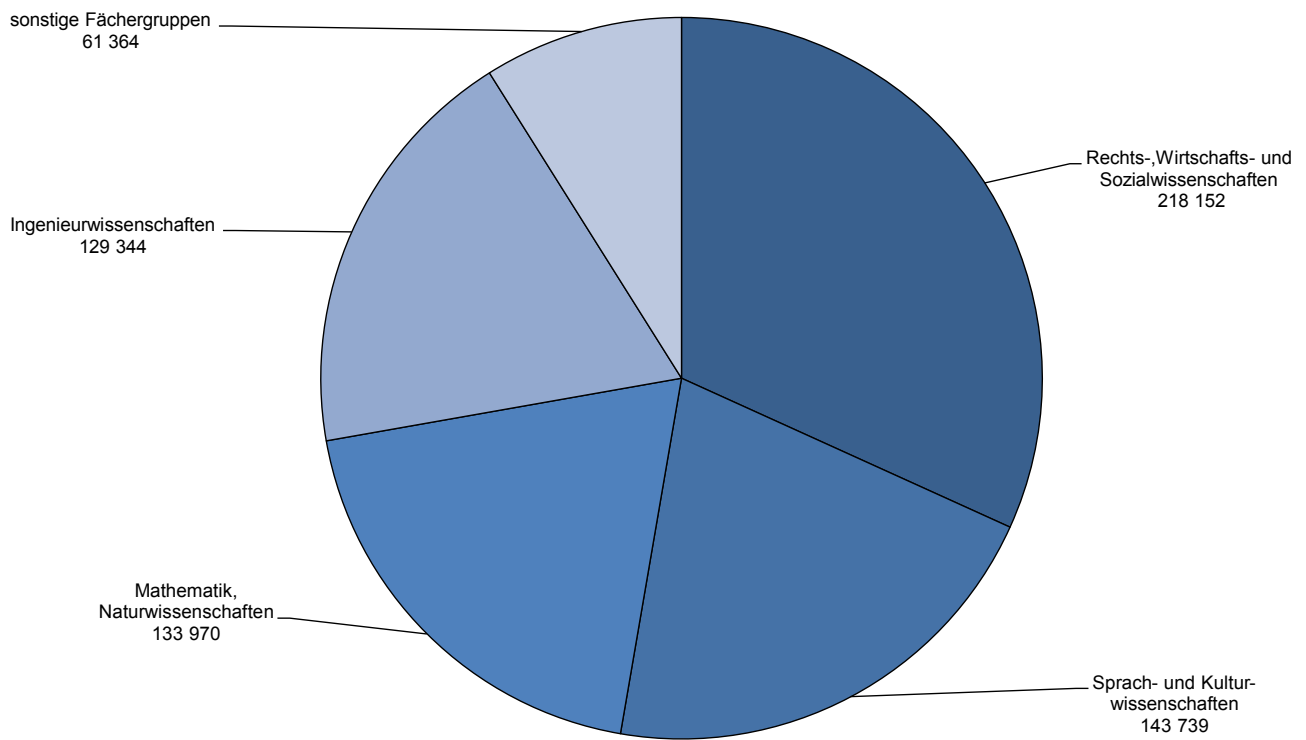
| Fächergruppe<br>Wintersemester                           | Studierende<br>insgesamt | Deutsche Studierende |          |  |          | Ausländische Studierende |          |  |          |       |
|--|--------------------------|----------------------|----------|--|----------|--------------------------|----------|--|----------|-------|
|  |                          | insgesamt            |          | darunter im<br>1. Hochschul-<br>semester |          | insgesamt                |          | darunter im<br>1. Hochschul-<br>semester |          |       |
|  |                          | insgesamt            | weiblich | zusammen                                 | weiblich | insgesamt                | weiblich | zusammen                                 | weiblich |       |
| noch: <b>Insgesamt</b>                                   |                          |                      |          |  |          |                          |          |  |          |       |
| Humanmedizin/<br>Gesundheitswissenschaften <sup>1)</sup> | 2003/04                  | 19 729               | 16 968   | 9 724                                    | 1 404    | 948                      | 2 761    | 1 430                                    | 321      | 195   |
|  | 2004/05                  | 18 559               | 15 926   | 9 416                                    | 1 480    | 993                      | 2 633    | 1 433                                    | 322      | 188   |
|  | 2005/06                  | 18 647               | 15 939   | 9 623                                    | 1 542    | 1 053                    | 2 708    | 1 482                                    | 387      | 236   |
|  | 2006/07                  | 18 977               | 16 330   | 9 969                                    | 1 696    | 1 139                    | 2 647    | 1 430                                    | 340      | 185   |
|  | 2007/08                  | 20 990               | 18 379   | 11 599                                   | 2 133    | 1 476                    | 2 611    | 1 458                                    | 371      | 232   |
|  | 2008/09                  | 21 479               | 18 879   | 12 114                                   | 2 305    | 1 668                    | 2 600    | 1 468                                    | 386      | 245   |
|  | 2009/10                  | 21 713               | 19 115   | 12 324                                   | 2 269    | 1 576                    | 2 598    | 1 425                                    | 391      | 207   |
|  | 2010/11                  | 22 457               | 19 857   | 12 881                                   | 2 657    | 1 870                    | 2 600    | 1 432                                    | 429      | 253   |
|  | 2011/12                  | 24 905               | 22 163   | 14 564                                   | 3 265    | 2 325                    | 2 742    | 1 528                                    | 456      | 282   |
|  | 2012/13                  | 27 132               | 24 212   | 16 085                                   | 3 455    | 2 500                    | 2 920    | 1 619                                    | 520      | 314   |
| 2013/14  | 29 575                   | 26 589               | 17 963   | 3 765                                    | 2 781    | 2 986                    | 1 699    | 562                                      | 358      |       |
| Agrar-, Forst- und<br>Ernährungswissenschaften           | 2003/04                  | 5 188                | 4 708    | 3 190                                    | 806      | 551                      | 480      | 249                                      | 55       | 26    |
|  | 2004/05                  | 5 027                | 4 550    | 3 090                                    | 843      | 557                      | 477      | 249                                      | 73       | 36    |
|  | 2005/06                  | 5 305                | 4 838    | 3 234                                    | 940      | 611                      | 467      | 243                                      | 59       | 31    |
|  | 2006/07                  | 5 229                | 4 799    | 3 183                                    | 746      | 492                      | 430      | 236                                      | 68       | 37    |
|  | 2007/08                  | 5 069                | 4 650    | 3 009                                    | 698      | 449                      | 419      | 227                                      | 84       | 51    |
|  | 2008/09                  | 4 898                | 4 518    | 2 963                                    | 858      | 606                      | 380      | 205                                      | 60       | 37    |
|  | 2009/10                  | 4 904                | 4 516    | 2 999                                    | 880      | 598                      | 388      | 205                                      | 61       | 30    |
|  | 2010/11                  | 4 790                | 4 388    | 2 880                                    | 864      | 557                      | 402      | 211                                      | 76       | 42    |
|  | 2011/12                  | 5 153                | 4 708    | 3 072                                    | 1 059    | 637                      | 445      | 233                                      | 114      | 63    |
|  | 2012/13                  | 5 459                | 4 980    | 3 201                                    | 1 093    | 687                      | 479      | 251                                      | 138      | 74    |
| 2013/14  | 5 868                    | 5 359                | 3 476    | 1 129                                    | 734      | 509                      | 270      | 133                                      | 69       |       |
| Ingenieurwissenschaften                                  | 2003/04                  | 81 602               | 67 384   | 13 133                                   | 12 124   | 2 309                    | 14 218   | 2 675                                    | 2 685    | 573   |
|  | 2004/05                  | 77 346               | 63 118   | 12 026                                   | 11 739   | 2 142                    | 14 228   | 2 818                                    | 2 425    | 537   |
|  | 2005/06                  | 80 410               | 65 703   | 12 390                                   | 12 264   | 2 219                    | 14 707   | 3 030                                    | 2 373    | 581   |
|  | 2006/07                  | 81 087               | 66 394   | 12 272                                   | 11 169   | 2 050                    | 14 693   | 3 053                                    | 2 344    | 557   |
|  | 2007/08                  | 81 375               | 67 124   | 12 394                                   | 12 495   | 2 372                    | 14 251   | 3 162                                    | 2 521    | 723   |
|  | 2008/09                  | 84 380               | 70 158   | 13 224                                   | 13 716   | 2 885                    | 14 222   | 3 235                                    | 2 700    | 783   |
|  | 2009/10                  | 89 393               | 74 668   | 14 111                                   | 14 505   | 2 886                    | 14 725   | 3 459                                    | 2 769    | 799   |
|  | 2010/11                  | 95 543               | 80 046   | 15 081                                   | 15 628   | 3 086                    | 15 497   | 3 681                                    | 3 166    | 856   |
|  | 2011/12                  | 110 742              | 93 488   | 17 637                                   | 21 985   | 4 057                    | 17 254   | 4 261                                    | 3 855    | 1 062 |
|  | 2012/13                  | 120 538              | 101 587  | 19 626                                   | 19 636   | 4 092                    | 18 951   | 4 737                                    | 4 019    | 1 104 |
| 2013/14  | 129 344                  | 108 454              | 21 632   | 20 524                                   | 4 486    | 20 890                   | 5 313    | 4 682                                    | 1 317    |       |
| Kunst, Kunstwissenschaft                                 | 2003/04                  | 19 617               | 16 340   | 10 204                                   | 1 426    | 947                      | 3 277    | 2 044                                    | 387      | 241   |
|  | 2004/05                  | 17 173               | 14 000   | 8 839                                    | 1 455    | 918                      | 3 173    | 2 003                                    | 476      | 287   |
|  | 2005/06                  | 17 008               | 13 808   | 8 687                                    | 1 558    | 985                      | 3 200    | 2 029                                    | 440      | 277   |
|  | 2006/07                  | 16 882               | 13 840   | 8 681                                    | 1 534    | 987                      | 3 042    | 1 954                                    | 419      | 264   |
|  | 2007/08                  | 16 746               | 13 805   | 8 441                                    | 1 591    | 995                      | 2 941    | 1 891                                    | 507      | 317   |
|  | 2008/09                  | 16 512               | 13 650   | 8 259                                    | 1 683    | 1 003                    | 2 862    | 1 830                                    | 499      | 317   |
|  | 2009/10                  | 16 486               | 13 619   | 8 236                                    | 1 705    | 1 048                    | 2 867    | 1 845                                    | 577      | 352   |
|  | 2010/11                  | 16 887               | 13 883   | 8 406                                    | 1 840    | 1 147                    | 3 004    | 1 900                                    | 648      | 375   |
|  | 2011/12                  | 17 390               | 14 377   | 8 610                                    | 1 958    | 1 154                    | 3 013    | 1 868                                    | 591      | 339   |
|  | 2012/13                  | 18 036               | 14 934   | 8 985                                    | 2 000    | 1 239                    | 3 102    | 1 920                                    | 628      | 381   |
| 2013/14  | 18 198                   | 15 001               | 9 077    | 1 940                                    | 1 258    | 3 197                    | 1 972    | 643                                      | 399      |       |
| Insgesamt  | 2003/04                  | 521 630              | 456 661  | 207 420                                  | 57 515   | 26 738                   | 64 969   | 30 057                                   | 10 112   | 4 853 |
|  | 2004/05                  | 458 339              | 396 746  | 181 863                                  | 55 740   | 26 414                   | 61 593   | 28 900                                   | 9 264    | 4 498 |
|  | 2005/06                  | 470 315              | 407 782  | 187 412                                  | 58 132   | 27 599                   | 62 533   | 29 517                                   | 9 251    | 4 619 |
|  | 2006/07                  | 468 960              | 407 556  | 187 471                                  | 53 840   | 25 842                   | 61 404   | 29 072                                   | 9 192    | 4 623 |
|  | 2007/08                  | 462 784              | 405 190  | 185 560                                  | 57 049   | 27 597                   | 57 594   | 27 354                                   | 9 620    | 4 946 |
|  | 2008/09                  | 478 401              | 420 433  | 193 556                                  | 62 243   | 30 247                   | 57 968   | 27 772                                   | 10 613   | 5 525 |
|  | 2009/10                  | 502 279              | 442 861  | 204 434                                  | 66 368   | 32 018                   | 59 418   | 28 607                                   | 11 240   | 5 807 |
|  | 2010/11                  | 528 661              | 467 857  | 216 644                                  | 72 044   | 34 940                   | 60 804   | 29 273                                   | 12 351   | 6 323 |
|  | 2011/12                  | 590 300              | 523 936  | 241 056                                  | 89 800   | 40 094                   | 66 364   | 31 919                                   | 14 319   | 7 243 |
|  | 2012/13                  | 636 766              | 565 491  | 261 877                                  | 86 555   | 41 571                   | 71 275   | 34 322                                   | 15 132   | 7 674 |
| 2013/14  | 686 569                  | 609 965              | 285 025  | 93 992                                   | 45 836   | 76 604                   | 36 823   | 16 684                                   | 8 415    |       |

1) Ab dem Wintersemester 2004/05 mit dem Zusatz „Gesundheitswissenschaften“

## Studierende nach Fächergruppen in den Wintersemestern 2003/04 – 2013/14 – Entwicklung –



Grafik: IT.NRW

**Struktur im Wintersemester 2013/14**

Grafik: IT.NRW

### 2.1.3 Deutsche und ausländische Studierende in den Wintersemestern 2009/10 – 2013/14 nach Hochschulart und Prüfungsgruppe

| Merkmal                          | Insgesamt      | Univer-<br>sitärer<br>Abschluss <sup>1)</sup> | darunter...    |                | Promo-<br>tionen | Lehramts-<br>prüfungen | darunter...<br>Master | Fachhoch-<br>schulab-<br>schluss | darunter... |           |          |
|----------------------------------|----------------|---|----------------|----------------|------------------|------------------------|-----------------------|----------------------------------|-------------|-----------|----------|
|                                  |                |   | Bachelor       | Master         |                  |                        |                       |                                  | Bachelor    | Master    |          |
| <b>Universitäten</b>             |                |   |                |                |                  |                        |                       |                                  |             |           |          |
| <b>Insgesamt</b>                 |                |   |                |                |                  |                        |                       |                                  |             |           |          |
| Deutsche                         | 2009/10        | 311 845                                       | 248 345        | 130 290        | 16 505           | 25 534                 | 37 925                | 4 168                            | 41          | –         | –        |
|                                  | 2010/11        | 327 527                                       | 264 039        | 153 451        | 25 329           | 25 183                 | 38 304                | 5 001                            | 1           | –         | –        |
|                                  | 2011/12        | 363 886                                       | 293 235        | 183 859        | 35 907           | 25 716                 | 44 935                | 6 023                            | –           | –         | –        |
|                                  | 2012/13        | 389 160                                       | 313 250        | 203 368        | 46 409           | 26 149                 | 49 742                | 6 836                            | 19          | 19        | –        |
|                                  | 2013/14        | 410 868                                       | 333 326        | 221 281        | 55 325           | 25 312                 | 52 230                | 7 905                            | –           | –         | –        |
| Ausländer/-innen                 | 2009/10        | 41 626  | 34 964         | 14 720         | 5 205            | 4 968                  | 1 688                 | 85                               | 6           | –         | 1        |
|                                  | 2010/11        | 42 810  | 35 965         | 16 821         | 6 674            | 5 076                  | 1 769                 | 113                              | –           | –         | –        |
|                                  | 2011/12        | 46 723  | 39 280         | 19 376         | 8 859            | 5 310                  | 2 133                 | 175                              | –           | –         | –        |
|                                  | 2012/13        | 49 829  | 41 727         | 20 926         | 11 029           | 5 619                  | 2 481                 | 203                              | 2           | 2         | –        |
|                                  | 2013/14        | 52 807  | 44 484         | 22 685         | 12 934           | 5 694                  | 2 629                 | 276                              | –           | –         | –        |
| <b>Hochschulart<br/>zusammen</b> | <b>2009/10</b> | <b>353 471</b>                                | <b>283 309</b> | <b>145 010</b> | <b>21 710</b>    | <b>30 502</b>          | <b>39 613</b>         | <b>4 253</b>                     | <b>47</b>   | <b>–</b>  | <b>1</b> |
|                                  | <b>2010/11</b> | <b>370 337</b>                                | <b>300 004</b> | <b>170 272</b> | <b>32 003</b>    | <b>30 259</b>          | <b>40 073</b>         | <b>5 114</b>                     | <b>–</b>    | <b>–</b>  | <b>–</b> |
|                                  | <b>2011/12</b> | <b>410 609</b>                                | <b>332 515</b> | <b>203 235</b> | <b>44 766</b>    | <b>31 026</b>          | <b>47 068</b>         | <b>6 198</b>                     | <b>–</b>    | <b>–</b>  | <b>–</b> |
|                                  | <b>2012/13</b> | <b>438 989</b>                                | <b>354 977</b> | <b>224 294</b> | <b>57 438</b>    | <b>31 768</b>          | <b>52 223</b>         | <b>7 039</b>                     | <b>21</b>   | <b>21</b> | <b>–</b> |
|                                  | <b>2013/14</b> | <b>463 675</b>                                | <b>377 810</b> | <b>243 966</b> | <b>68 259</b>    | <b>31 006</b>          | <b>54 859</b>         | <b>8 181</b>                     | <b>–</b>    | <b>–</b>  | <b>–</b> |
| <b>weiblich</b>                  |                |   |                |                |                  |                        |                       |                                  |             |           |          |
| Deutsche                         | 2009/10        | 153 639                                       | 117 730        | 63 246         | 7 292            | 10 945                 | 24 958                | 3 035                            | 6           | –         | –        |
|                                  | 2010/11        | 161 876                                       | 125 789        | 74 073         | 11 221           | 10 952                 | 25 135                | 3 607                            | –           | –         | –        |
|                                  | 2011/12        | 178 477                                       | 138 109        | 86 214         | 16 231           | 11 087                 | 29 281                | 4 263                            | –           | –         | –        |
|                                  | 2012/13        | 191 825                                       | 148 090        | 95 700         | 20 820           | 11 341                 | 32 380                | 4 794                            | 14          | 14        | –        |
|                                  | 2013/14        | 203 906                                       | 158 535        | 103 908        | 25 017           | 10 940                 | 34 431                | 5 526                            | –           | –         | –        |
| Ausländerinnen                   | 2009/10        | 21 367  | 18 054         | 7 883          | 2 174            | 2 121                  | 1 190                 | 72                               | 2           | –         | –        |
|                                  | 2010/11        | 21 889  | 18 449         | 8 836          | 2 911            | 2 181                  | 1 259                 | 90                               | –           | –         | –        |
|                                  | 2011/12        | 23 817  | 19 998         | 10 227         | 3 871            | 2 317                  | 1 502                 | 136                              | –           | –         | –        |
|                                  | 2012/13        | 25 430  | 21 206         | 11 107         | 4 843            | 2 448                  | 1 774                 | 158                              | 2           | 2         | –        |
|                                  | 2013/14        | 26 852  | 22 460         | 11 924         | 5 652            | 2 478                  | 1 914                 | 221                              | –           | –         | –        |
| <b>Hochschulart<br/>zusammen</b> | <b>2009/10</b> | <b>175 006</b>                                | <b>135 784</b> | <b>71 129</b>  | <b>9 466</b>     | <b>13 066</b>          | <b>26 148</b>         | <b>3 107</b>                     | <b>8</b>    | <b>–</b>  | <b>–</b> |
|                                  | <b>2010/11</b> | <b>183 765</b>                                | <b>144 238</b> | <b>82 909</b>  | <b>14 132</b>    | <b>13 133</b>          | <b>26 394</b>         | <b>3 697</b>                     | <b>–</b>    | <b>–</b>  | <b>–</b> |
|                                  | <b>2011/12</b> | <b>202 294</b>                                | <b>158 107</b> | <b>96 441</b>  | <b>20 102</b>    | <b>13 404</b>          | <b>30 783</b>         | <b>4 399</b>                     | <b>–</b>    | <b>–</b>  | <b>–</b> |
|                                  | <b>2012/13</b> | <b>217 255</b>                                | <b>169 296</b> | <b>106 807</b> | <b>25 663</b>    | <b>13 789</b>          | <b>34 154</b>         | <b>4 952</b>                     | <b>16</b>   | <b>16</b> | <b>–</b> |
|                                  | <b>2013/14</b> | <b>230 758</b>                                | <b>180 995</b> | <b>115 832</b> | <b>30 669</b>    | <b>13 418</b>          | <b>36 345</b>         | <b>5 747</b>                     | <b>–</b>    | <b>–</b>  | <b>–</b> |
| <b>männlich</b>                  |                |   |                |                |                  |                        |                       |                                  |             |           |          |
| Deutsche                         | 2009/10        | 158 206                                       | 130 615        | 67 044         | 9 213            | 14 589                 | 12 967                | 1 133                            | 35          | –         | –        |
|                                  | 2010/11        | 165 651                                       | 138 250        | 79 378         | 14 108           | 14 231                 | 13 169                | 1 394                            | –           | –         | –        |
|                                  | 2011/12        | 185 409                                       | 155 126        | 97 645         | 19 676           | 14 629                 | 15 654                | 1 760                            | –           | –         | –        |
|                                  | 2012/13        | 197 335                                       | 165 160        | 107 668        | 25 589           | 14 808                 | 17 362                | 2 042                            | 5           | 5         | –        |
|                                  | 2013/14        | 206 962                                       | 174 791        | 117 373        | 30 308           | 14 372                 | 17 799                | 2 379                            | –           | –         | –        |
| Ausländer                        | 2009/10        | 20 259  | 16 910         | 6 837          | 3 031            | 2 847                  | 498                   | 13                               | 4           | –         | 1        |
|                                  | 2010/11        | 20 921  | 17 516         | 7 985          | 3 763            | 2 895                  | 510                   | 23                               | –           | –         | –        |
|                                  | 2011/12        | 22 906  | 19 282         | 9 149          | 4 988            | 2 993                  | 631                   | 39                               | –           | –         | –        |
|                                  | 2012/13        | 24 399  | 20 521         | 9 819          | 6 186            | 3 171                  | 707                   | 45                               | –           | –         | –        |
|                                  | 2013/14        | 25 955  | 22 024         | 10 761         | 7 282            | 3 216                  | 715                   | 55                               | –           | –         | –        |
| <b>Hochschulart<br/>zusammen</b> | <b>2009/10</b> | <b>178 465</b>                                | <b>147 525</b> | <b>73 881</b>  | <b>12 244</b>    | <b>17 436</b>          | <b>13 465</b>         | <b>1 146</b>                     | <b>39</b>   | <b>–</b>  | <b>1</b> |
|                                  | <b>2010/11</b> | <b>186 572</b>                                | <b>155 766</b> | <b>87 363</b>  | <b>17 871</b>    | <b>17 126</b>          | <b>13 679</b>         | <b>1 417</b>                     | <b>–</b>    | <b>–</b>  | <b>–</b> |
|                                  | <b>2011/12</b> | <b>208 315</b>                                | <b>174 408</b> | <b>106 794</b> | <b>24 664</b>    | <b>17 622</b>          | <b>16 285</b>         | <b>1 799</b>                     | <b>–</b>    | <b>–</b>  | <b>–</b> |
|                                  | <b>2012/13</b> | <b>221 734</b>                                | <b>185 681</b> | <b>117 487</b> | <b>31 775</b>    | <b>17 979</b>          | <b>18 069</b>         | <b>2 087</b>                     | <b>5</b>    | <b>5</b>  | <b>–</b> |
|                                  | <b>2013/14</b> | <b>232 917</b>                                | <b>196 815</b> | <b>128 134</b> | <b>37 590</b>    | <b>17 588</b>          | <b>18 514</b>         | <b>2 434</b>                     | <b>–</b>    | <b>–</b>  | <b>–</b> |

1) einschließlich der Prüfungsgruppen „künstlerischer Abschluss“ und „sonstiger Abschluss“



**Noch: 2.1.3 Deutsche und ausländische Studierende in den Wintersemestern  
2009/10 – 2013/14 nach Hochschulart und Prüfungsgruppe**

| Merkmal                          | Insgesamt      | Univer-<br>sitärer<br>Abschluss <sup>1)</sup> | darunter... |           | Promo-<br>tionen | Lehramts-<br>prüfungen | darunter... | Fachhoch-<br>schulab-<br>schluss | darunter... |          |          |
|----------------------------------|----------------|---|-------------|-----------|------------------|------------------------|-------------|----------------------------------|-------------|----------|----------|
|                                  |                |   | Bachelor    | Master    |                  |                        |             |                                  | Master      | Bachelor | Master   |
| <b>Theologische Hochschulen</b>  |                |   |             |           |                  |                        |             |                                  |             |          |          |
| <b>Insgesamt</b>                 |                |   |             |           |                  |                        |             |                                  |             |          |          |
| Deutsche                         | 2009/10        | 339   | 288         | –         | 7                | 51                     | –           | –                                | –           | –        | –        |
|                                  | 2010/11        | 320   | 267         | –         | 5                | 53                     | –           | –                                | –           | –        | –        |
|                                  | 2011/12        | 304   | 256         | 11        | 9                | 48                     | –           | –                                | –           | –        | –        |
|                                  | 2012/13        | 311   | 265         | 13        | 9                | 46                     | –           | –                                | –           | –        | –        |
|                                  | 2013/14        | 307   | 255         | 14        | 9                | 52                     | –           | –                                | –           | –        | –        |
| Ausländer/-innen                 | 2009/10        | 150   | 114         | –         | 2                | 36                     | –           | –                                | –           | –        | –        |
|                                  | 2010/11        | 134   | 101         | –         | 2                | 33                     | –           | –                                | –           | –        | –        |
|                                  | 2011/12        | 124   | 91          | 7         | 3                | 33                     | –           | –                                | –           | –        | –        |
|                                  | 2012/13        | 117   | 83          | 7         | 1                | 34                     | –           | –                                | –           | –        | –        |
|                                  | 2013/14        | 118   | 84          | 7         | 3                | 34                     | –           | –                                | –           | –        | –        |
| <b>Hochschulart<br/>zusammen</b> | <b>2009/10</b> | <b>489</b>                                    | <b>402</b>  | <b>–</b>  | <b>9</b>         | <b>87</b>              | <b>–</b>    | <b>–</b>                         | <b>–</b>    | <b>–</b> | <b>–</b> |
|                                  | <b>2010/11</b> | <b>454</b>                                    | <b>368</b>  | <b>–</b>  | <b>7</b>         | <b>86</b>              | <b>–</b>    | <b>–</b>                         | <b>–</b>    | <b>–</b> | <b>–</b> |
|                                  | <b>2011/12</b> | <b>428</b>                                    | <b>347</b>  | <b>18</b> | <b>12</b>        | <b>81</b>              | <b>–</b>    | <b>–</b>                         | <b>–</b>    | <b>–</b> | <b>–</b> |
|                                  | <b>2012/13</b> | <b>428</b>                                    | <b>348</b>  | <b>20</b> | <b>10</b>        | <b>80</b>              | <b>–</b>    | <b>–</b>                         | <b>–</b>    | <b>–</b> | <b>–</b> |
|                                  | <b>2013/14</b> | <b>425</b>                                    | <b>339</b>  | <b>21</b> | <b>12</b>        | <b>86</b>              | <b>–</b>    | <b>–</b>                         | <b>–</b>    | <b>–</b> | <b>–</b> |
| <b>weiblich</b>                  |                |   |             |           |                  |                        |             |                                  |             |          |          |
| Deutsche                         | 2009/10        | 119   | 104         | –         | 4                | 15                     | –           | –                                | –           | –        | –        |
|                                  | 2010/11        | 102   | 84          | –         | 3                | 18                     | –           | –                                | –           | –        | –        |
|                                  | 2011/12        | 103   | 90          | 6         | 4                | 13                     | –           | –                                | –           | –        | –        |
|                                  | 2012/13        | 116   | 105         | 5         | 4                | 11                     | –           | –                                | –           | –        | –        |
|                                  | 2013/14        | 126   | 113         | 6         | 4                | 13                     | –           | –                                | –           | –        | –        |
| Ausländerinnen                   | 2009/10        | 38  | 34          | –         | –                | 4                      | –           | –                                | –           | –        | –        |
|                                  | 2010/11        | 38  | 34          | –         | –                | 4                      | –           | –                                | –           | –        | –        |
|                                  | 2011/12        | 36  | 34          | 5         | 1                | 2                      | –           | –                                | –           | –        | –        |
|                                  | 2012/13        | 35  | 33          | 5         | –                | 2                      | –           | –                                | –           | –        | –        |
|                                  | 2013/14        | 40  | 37          | 5         | 2                | 3                      | –           | –                                | –           | –        | –        |
| <b>Hochschulart<br/>zusammen</b> | <b>2009/10</b> | <b>157</b>                                    | <b>138</b>  | <b>–</b>  | <b>4</b>         | <b>19</b>              | <b>–</b>    | <b>–</b>                         | <b>–</b>    | <b>–</b> | <b>–</b> |
|                                  | <b>2010/11</b> | <b>140</b>                                    | <b>118</b>  | <b>–</b>  | <b>3</b>         | <b>22</b>              | <b>–</b>    | <b>–</b>                         | <b>–</b>    | <b>–</b> | <b>–</b> |
|                                  | <b>2011/12</b> | <b>139</b>                                    | <b>124</b>  | <b>11</b> | <b>5</b>         | <b>15</b>              | <b>–</b>    | <b>–</b>                         | <b>–</b>    | <b>–</b> | <b>–</b> |
|                                  | <b>2012/13</b> | <b>151</b>                                    | <b>138</b>  | <b>10</b> | <b>4</b>         | <b>13</b>              | <b>–</b>    | <b>–</b>                         | <b>–</b>    | <b>–</b> | <b>–</b> |
|                                  | <b>2013/14</b> | <b>166</b>                                    | <b>150</b>  | <b>11</b> | <b>6</b>         | <b>16</b>              | <b>–</b>    | <b>–</b>                         | <b>–</b>    | <b>–</b> | <b>–</b> |
| <b>männlich</b>                  |                |   |             |           |                  |                        |             |                                  |             |          |          |
| Deutsche                         | 2009/10        | 220   | 184         | –         | 3                | 36                     | –           | –                                | –           | –        | –        |
|                                  | 2010/11        | 218   | 183         | –         | 2                | 35                     | –           | –                                | –           | –        | –        |
|                                  | 2011/12        | 201   | 166         | 5         | 5                | 35                     | –           | –                                | –           | –        | –        |
|                                  | 2012/13        | 195   | 160         | 8         | 5                | 35                     | –           | –                                | –           | –        | –        |
|                                  | 2013/14        | 181   | 142         | 8         | 5                | 39                     | –           | –                                | –           | –        | –        |
| Ausländer                        | 2009/10        | 112   | 80          | –         | 2                | 32                     | –           | –                                | –           | –        | –        |
|                                  | 2010/11        | 96  | 67          | –         | 2                | 29                     | –           | –                                | –           | –        | –        |
|                                  | 2011/12        | 88  | 57          | 2         | 2                | 31                     | –           | –                                | –           | –        | –        |
|                                  | 2012/13        | 82  | 50          | 2         | 1                | 32                     | –           | –                                | –           | –        | –        |
|                                  | 2013/14        | 78  | 47          | 2         | 1                | 31                     | –           | –                                | –           | –        | –        |
| <b>Hochschulart<br/>zusammen</b> | <b>2009/10</b> | <b>332</b>                                    | <b>264</b>  | <b>–</b>  | <b>5</b>         | <b>68</b>              | <b>–</b>    | <b>–</b>                         | <b>–</b>    | <b>–</b> | <b>–</b> |
|                                  | <b>2010/11</b> | <b>314</b>                                    | <b>250</b>  | <b>–</b>  | <b>4</b>         | <b>64</b>              | <b>–</b>    | <b>–</b>                         | <b>–</b>    | <b>–</b> | <b>–</b> |
|                                  | <b>2011/12</b> | <b>289</b>                                    | <b>223</b>  | <b>7</b>  | <b>7</b>         | <b>66</b>              | <b>–</b>    | <b>–</b>                         | <b>–</b>    | <b>–</b> | <b>–</b> |
|                                  | <b>2012/13</b> | <b>277</b>                                    | <b>210</b>  | <b>10</b> | <b>6</b>         | <b>67</b>              | <b>–</b>    | <b>–</b>                         | <b>–</b>    | <b>–</b> | <b>–</b> |
|                                  | <b>2013/14</b> | <b>259</b>                                    | <b>189</b>  | <b>10</b> | <b>6</b>         | <b>70</b>              | <b>–</b>    | <b>–</b>                         | <b>–</b>    | <b>–</b> | <b>–</b> |

1) einschließlich der Prüfungsgruppen „künstlerischer Abschluss“ und „sonstiger Abschluss“

**Noch: 2.1.3 Deutsche und ausländische Studierende in den Wintersemestern  
2009/10 – 2013/14 nach Hochschulart und Prüfungsgruppe**

| Merkmal                          | Insgesamt      | Univer-<br>sitärer<br>Abschluss <sup>1)</sup> | darunter...  |              | Promo-<br>tionen | Lehramts-<br>prüfungen | darunter... | Fachhoch-<br>schulab-<br>schluss | darunter... |          |          |
|----------------------------------|----------------|---|--------------|--------------|------------------|------------------------|-------------|----------------------------------|-------------|----------|----------|
|                                  |                |   | Bachelor     | Master       |                  |                        |             |                                  | Master      | Bachelor | Master   |
| <b>Kunsthochschulen</b>          |                |   |              |              |                  |                        |             |                                  |             |          |          |
| <b>Insgesamt</b>                 |                |   |              |              |                  |                        |             |                                  |             |          |          |
| Deutsche                         | 2009/10        | 3 725   | 2 897        | 797          | 223              | 70                     | 758         | –                                | –           | –        | –        |
|                                  | 2010/11        | 3 987   | 3 116        | 1 212        | 306              | 88                     | 783         | –                                | –           | –        | –        |
|                                  | 2011/12        | 4 237   | 3 347        | 1 701        | 330              | 104                    | 786         | –                                | –           | –        | –        |
|                                  | 2012/13        | 4 378   | 3 381        | 1 861        | 440              | 115                    | 882         | –                                | –           | –        | –        |
|                                  | 2013/14        | 4 444   | 3 493        | 1 985        | 540              | 107                    | 844         | –                                | –           | –        | –        |
| Ausländer/-innen                 | 2009/10        | 1 775   | 1 730        | 346          | 209              | 12                     | 33          | –                                | –           | –        | –        |
|                                  | 2010/11        | 1 898   | 1 848        | 522          | 451              | 19                     | 31          | –                                | –           | –        | –        |
|                                  | 2011/12        | 1 918   | 1 869        | 671          | 549              | 22                     | 27          | –                                | –           | –        | –        |
|                                  | 2012/13        | 2 024   | 1 969        | 744          | 671              | 18                     | 37          | –                                | –           | –        | –        |
|                                  | 2013/14        | 2 070   | 2 016        | 770          | 779              | 17                     | 37          | –                                | –           | –        | –        |
| <b>Hochschulart<br/>zusammen</b> | <b>2009/10</b> | <b>5 500</b>                                  | <b>4 627</b> | <b>1 143</b> | <b>432</b>       | <b>82</b>              | <b>791</b>  | <b>–</b>                         | <b>–</b>    | <b>–</b> | <b>–</b> |
|                                  | <b>2010/11</b> | <b>5 885</b>                                  | <b>4 964</b> | <b>1 734</b> | <b>757</b>       | <b>107</b>             | <b>814</b>  | <b>–</b>                         | <b>–</b>    | <b>–</b> | <b>–</b> |
|                                  | <b>2011/12</b> | <b>6 155</b>                                  | <b>5 216</b> | <b>2 372</b> | <b>879</b>       | <b>126</b>             | <b>813</b>  | <b>–</b>                         | <b>–</b>    | <b>–</b> | <b>–</b> |
|                                  | <b>2012/13</b> | <b>6 402</b>                                  | <b>5 350</b> | <b>2 605</b> | <b>1 111</b>     | <b>133</b>             | <b>919</b>  | <b>–</b>                         | <b>–</b>    | <b>–</b> | <b>–</b> |
|                                  | <b>2013/14</b> | <b>6 514</b>                                  | <b>5 509</b> | <b>2 755</b> | <b>1 319</b>     | <b>124</b>             | <b>881</b>  | <b>–</b>                         | <b>–</b>    | <b>–</b> | <b>–</b> |
| <b>weiblich</b>                  |                |   |              |              |                  |                        |             |                                  |             |          |          |
| Deutsche                         | 2009/10        | 1 992   | 1 526        | 402          | 152              | 34                     | 432         | –                                | –           | –        | –        |
|                                  | 2010/11        | 2 154   | 1 653        | 606          | 217              | 44                     | 457         | –                                | –           | –        | –        |
|                                  | 2011/12        | 2 266   | 1 770        | 876          | 235              | 52                     | 444         | –                                | –           | –        | –        |
|                                  | 2012/13        | 2 327   | 1 775        | 959          | 294              | 57                     | 495         | –                                | –           | –        | –        |
|                                  | 2013/14        | 2 345   | 1 831        | 1 026        | 348              | 52                     | 462         | –                                | –           | –        | –        |
| Ausländerinnen                   | 2009/10        | 1 074   | 1 044        | 192          | 130              | 8                      | 22          | –                                | –           | –        | –        |
|                                  | 2010/11        | 1 146   | 1 113        | 287          | 283              | 11                     | 22          | –                                | –           | –        | –        |
|                                  | 2011/12        | 1 130   | 1 099        | 387          | 346              | 11                     | 20          | –                                | –           | –        | –        |
|                                  | 2012/13        | 1 187   | 1 156        | 436          | 410              | 6                      | 25          | –                                | –           | –        | –        |
|                                  | 2013/14        | 1 182   | 1 151        | 448          | 445              | 5                      | 26          | –                                | –           | –        | –        |
| <b>Hochschulart<br/>zusammen</b> | <b>2009/10</b> | <b>3 066</b>                                  | <b>2 570</b> | <b>594</b>   | <b>282</b>       | <b>42</b>              | <b>454</b>  | <b>–</b>                         | <b>–</b>    | <b>–</b> | <b>–</b> |
|                                  | <b>2010/11</b> | <b>3 300</b>                                  | <b>2 766</b> | <b>893</b>   | <b>500</b>       | <b>55</b>              | <b>479</b>  | <b>–</b>                         | <b>–</b>    | <b>–</b> | <b>–</b> |
|                                  | <b>2011/12</b> | <b>3 396</b>                                  | <b>2 869</b> | <b>1 263</b> | <b>581</b>       | <b>63</b>              | <b>464</b>  | <b>–</b>                         | <b>–</b>    | <b>–</b> | <b>–</b> |
|                                  | <b>2012/13</b> | <b>3 514</b>                                  | <b>2 931</b> | <b>1 395</b> | <b>704</b>       | <b>63</b>              | <b>520</b>  | <b>–</b>                         | <b>–</b>    | <b>–</b> | <b>–</b> |
|                                  | <b>2013/14</b> | <b>3 527</b>                                  | <b>2 982</b> | <b>1 474</b> | <b>793</b>       | <b>57</b>              | <b>488</b>  | <b>–</b>                         | <b>–</b>    | <b>–</b> | <b>–</b> |
| <b>männlich</b>                  |                |   |              |              |                  |                        |             |                                  |             |          |          |
| Deutsche                         | 2009/10        | 1 733   | 1 371        | 395          | 71               | 36                     | 326         | –                                | –           | –        | –        |
|                                  | 2010/11        | 1 833   | 1 463        | 606          | 89               | 44                     | 326         | –                                | –           | –        | –        |
|                                  | 2011/12        | 1 971   | 1 577        | 825          | 95               | 52                     | 342         | –                                | –           | –        | –        |
|                                  | 2012/13        | 2 051   | 1 606        | 902          | 146              | 58                     | 387         | –                                | –           | –        | –        |
|                                  | 2013/14        | 2 099   | 1 662        | 959          | 192              | 55                     | 382         | –                                | –           | –        | –        |
| Ausländer                        | 2009/10        | 701   | 686          | 154          | 79               | 4                      | 11          | –                                | –           | –        | –        |
|                                  | 2010/11        | 752   | 735          | 235          | 168              | 8                      | 9           | –                                | –           | –        | –        |
|                                  | 2011/12        | 788   | 770          | 284          | 203              | 11                     | 7           | –                                | –           | –        | –        |
|                                  | 2012/13        | 837   | 813          | 308          | 261              | 12                     | 12          | –                                | –           | –        | –        |
|                                  | 2013/14        | 888   | 865          | 322          | 334              | 12                     | 11          | –                                | –           | –        | –        |
| <b>Hochschulart<br/>zusammen</b> | <b>2009/10</b> | <b>2 434</b>                                  | <b>2 057</b> | <b>549</b>   | <b>150</b>       | <b>40</b>              | <b>337</b>  | <b>–</b>                         | <b>–</b>    | <b>–</b> | <b>–</b> |
|                                  | <b>2010/11</b> | <b>2 585</b>                                  | <b>2 198</b> | <b>841</b>   | <b>257</b>       | <b>52</b>              | <b>335</b>  | <b>–</b>                         | <b>–</b>    | <b>–</b> | <b>–</b> |
|                                  | <b>2011/12</b> | <b>2 759</b>                                  | <b>2 347</b> | <b>1 109</b> | <b>298</b>       | <b>63</b>              | <b>349</b>  | <b>–</b>                         | <b>–</b>    | <b>–</b> | <b>–</b> |
|                                  | <b>2012/13</b> | <b>2 888</b>                                  | <b>2 419</b> | <b>1 210</b> | <b>407</b>       | <b>70</b>              | <b>399</b>  | <b>–</b>                         | <b>–</b>    | <b>–</b> | <b>–</b> |
|                                  | <b>2013/14</b> | <b>2 987</b>                                  | <b>2 527</b> | <b>1 281</b> | <b>526</b>       | <b>67</b>              | <b>393</b>  | <b>–</b>                         | <b>–</b>    | <b>–</b> | <b>–</b> |

1) einschließlich der Prüfungsgruppen „künstlerischer Abschluss“ und „sonstiger Abschluss“

**Noch: 2.1.3 Deutsche und ausländische Studierende in den Wintersemestern  
2009/10 – 2013/14 nach Hochschulart und Prüfungsgruppe**

| Merkmal  | Insgesamt      | Univer-<br>sitärer<br>Abschluss <sup>1)</sup> | darunter...  |            | Promo-<br>tionen | Lehramts-<br>prüfungen | darunter... | Fachhoch-<br>schulab-<br>schluss | darunter...    |                |               |
|--|----------------|---|--------------|------------|------------------|------------------------|-------------|----------------------------------|----------------|----------------|---------------|
|  |                |   | Bachelor     | Master     |                  |                        |             |                                  | Master         | Bachelor       | Master        |
| <b>Fachhochschulen (ohne Verwaltungsfachhochschulen)</b> |                |   |              |            |                  |                        |             |                                  |                |                |               |
| <b>Insgesamt</b>   |                |   |              |            |                  |                        |             |                                  |                |                |               |
| Deutsche   | 2009/10        | 119 164                                       | 353          | 217        | –                | –                      | 69          | –                                | 118 742        | 86 379         | 5 956         |
|  | 2010/11        | 127 348                                       | 323          | 275        | –                | –                      | 35          | –                                | 126 990        | 103 690        | 9 055         |
|  | 2011/12        | 145 569                                       | 385          | 237        | –                | –                      | 112         | –                                | 145 072        | 125 650        | 12 182        |
|  | 2012/13        | 161 527                                       | 255          | 153        | 43               | –                      | 211         | –                                | 161 061        | 143 172        | 15 450        |
|  | 2013/14        | 183 524                                       | 296          | 75         | 62               | –                      | 301         | –                                | 182 927        | 162 446        | 19 810        |
| Ausländer/-innen   | 2009/10        | 15 867  | 309          | 4          | –                | –                      | 2           | –                                | 15 556         | 10 283         | 1 495         |
|  | 2010/11        | 15 962  | 395          | 5          | –                | –                      | –           | –                                | 15 567         | 11 520         | 1 925         |
|  | 2011/12        | 17 599  | 401          | 2          | –                | –                      | 1           | –                                | 17 197         | 13 712         | 2 331         |
|  | 2012/13        | 19 305  | 697          | 3          | 4                | –                      | 6           | –                                | 18 602         | 15 479         | 2 664         |
|  | 2013/14        | 21 609  | 1 095        | 2          | 19               | –                      | 9           | –                                | 20 505         | 17 313         | 3 082         |
| <b>Hochschulart<br/>zusammen</b>                         | <b>2009/10</b> | <b>135 031</b>                                | <b>662</b>   | <b>221</b> | <b>–</b>         | <b>–</b>               | <b>71</b>   | <b>–</b>                         | <b>134 298</b> | <b>96 662</b>  | <b>7 451</b>  |
|  | <b>2010/11</b> | <b>143 310</b>                                | <b>718</b>   | <b>280</b> | <b>–</b>         | <b>–</b>               | <b>35</b>   | <b>–</b>                         | <b>142 557</b> | <b>115 210</b> | <b>10 980</b> |
|  | <b>2011/12</b> | <b>163 168</b>                                | <b>786</b>   | <b>239</b> | <b>–</b>         | <b>–</b>               | <b>113</b>  | <b>–</b>                         | <b>162 269</b> | <b>139 362</b> | <b>14 513</b> |
|  | <b>2012/13</b> | <b>180 832</b>                                | <b>952</b>   | <b>156</b> | <b>47</b>        | <b>–</b>               | <b>217</b>  | <b>–</b>                         | <b>179 663</b> | <b>158 651</b> | <b>18 114</b> |
|  | <b>2013/14</b> | <b>205 133</b>                                | <b>1 391</b> | <b>77</b>  | <b>72</b>        | <b>–</b>               | <b>310</b>  | <b>–</b>                         | <b>203 432</b> | <b>179 759</b> | <b>22 892</b> |
| <b>weiblich</b>  |                |   |              |            |                  |                        |             |                                  |                |                |               |
| Deutsche   | 2009/10        | 44 743  | 199          | 143        | –                | –                      | 36          | –                                | 44 508         | 32 777         | 2 320         |
|  | 2010/11        | 48 165  | 191          | 167        | –                | –                      | 17          | –                                | 47 957         | 39 496         | 3 642         |
|  | 2011/12        | 55 235  | 242          | 145        | –                | –                      | 62          | –                                | 54 931         | 47 566         | 4 985         |
|  | 2012/13        | 62 526  | 138          | 90         | 21               | –                      | 128         | –                                | 62 260         | 55 066         | 6 474         |
|  | 2013/14        | 73 498  | 163          | 37         | 41               | –                      | 208         | –                                | 73 127         | 64 740         | 8 242         |
| Ausländerinnen   | 2009/10        | 6 128   | 189          | 4          | –                | –                      | 2           | –                                | 5 937          | 4 033          | 552           |
|  | 2010/11        | 6 200   | 239          | 5          | –                | –                      | –           | –                                | 5 961          | 4 484          | 735           |
|  | 2011/12        | 6 936   | 206          | 1          | –                | –                      | 1           | –                                | 6 729          | 5 434          | 878           |
|  | 2012/13        | 7 670   | 326          | 1          | 3                | –                      | 4           | –                                | 7 340          | 6 155          | 1 035         |
|  | 2013/14        | 8 749   | 529          | 1          | 8                | –                      | 7           | –                                | 8 213          | 6 968          | 1 218         |
| <b>Hochschulart<br/>zusammen</b>                         | <b>2009/10</b> | <b>50 871</b>                                 | <b>388</b>   | <b>147</b> | <b>–</b>         | <b>–</b>               | <b>38</b>   | <b>–</b>                         | <b>50 445</b>  | <b>36 810</b>  | <b>2 872</b>  |
|  | <b>2010/11</b> | <b>54 365</b>                                 | <b>430</b>   | <b>172</b> | <b>–</b>         | <b>–</b>               | <b>17</b>   | <b>–</b>                         | <b>53 918</b>  | <b>43 980</b>  | <b>4 377</b>  |
|  | <b>2011/12</b> | <b>62 171</b>                                 | <b>448</b>   | <b>146</b> | <b>–</b>         | <b>–</b>               | <b>63</b>   | <b>–</b>                         | <b>61 660</b>  | <b>53 000</b>  | <b>5 863</b>  |
|  | <b>2012/13</b> | <b>70 196</b>                                 | <b>464</b>   | <b>91</b>  | <b>24</b>        | <b>–</b>               | <b>132</b>  | <b>–</b>                         | <b>69 600</b>  | <b>61 221</b>  | <b>7 509</b>  |
|  | <b>2013/14</b> | <b>82 247</b>                                 | <b>692</b>   | <b>38</b>  | <b>49</b>        | <b>–</b>               | <b>215</b>  | <b>–</b>                         | <b>81 340</b>  | <b>71 708</b>  | <b>9 469</b>  |
| <b>männlich</b>  |                |   |              |            |                  |                        |             |                                  |                |                |               |
| Deutsche   | 2009/10        | 74 421  | 154          | 74         | –                | –                      | 33          | –                                | 74 234         | 53 602         | 3 636         |
|  | 2010/11        | 79 183  | 132          | 108        | –                | –                      | 18          | –                                | 79 033         | 64 194         | 5 413         |
|  | 2011/12        | 90 334  | 143          | 92         | –                | –                      | 50          | –                                | 90 141         | 78 084         | 7 197         |
|  | 2012/13        | 99 001  | 117          | 63         | 22               | –                      | 83          | –                                | 98 801         | 88 106         | 8 976         |
|  | 2013/14        | 110 026                                       | 133          | 38         | 21               | –                      | 93          | –                                | 109 800        | 97 706         | 11 568        |
| Ausländer  | 2009/10        | 9 739   | 120          | –          | –                | –                      | –           | –                                | 9 619          | 6 250          | 943           |
|  | 2010/11        | 9 762   | 156          | –          | –                | –                      | –           | –                                | 9 606          | 7 036          | 1 190         |
|  | 2011/12        | 10 663  | 195          | 1          | –                | –                      | –           | –                                | 10 468         | 8 278          | 1 453         |
|  | 2012/13        | 11 635  | 371          | 2          | 1                | –                      | 2           | –                                | 11 262         | 9 324          | 1 629         |
|  | 2013/14        | 12 860  | 566          | 1          | 2                | –                      | 2           | –                                | 12 292         | 10 345         | 1 864         |
| <b>Hochschulart<br/>zusammen</b>                         | <b>2009/10</b> | <b>84 160</b>                                 | <b>274</b>   | <b>74</b>  | <b>–</b>         | <b>–</b>               | <b>33</b>   | <b>–</b>                         | <b>83 853</b>  | <b>59 852</b>  | <b>4 579</b>  |
|  | <b>2010/11</b> | <b>88 945</b>                                 | <b>288</b>   | <b>108</b> | <b>–</b>         | <b>–</b>               | <b>18</b>   | <b>–</b>                         | <b>88 639</b>  | <b>71 230</b>  | <b>6 603</b>  |
|  | <b>2011/12</b> | <b>100 997</b>                                | <b>338</b>   | <b>93</b>  | <b>–</b>         | <b>–</b>               | <b>50</b>   | <b>–</b>                         | <b>100 609</b> | <b>86 362</b>  | <b>8 650</b>  |
|  | <b>2012/13</b> | <b>110 636</b>                                | <b>488</b>   | <b>65</b>  | <b>23</b>        | <b>–</b>               | <b>85</b>   | <b>–</b>                         | <b>110 063</b> | <b>97 430</b>  | <b>10 605</b> |
|  | <b>2013/14</b> | <b>122 886</b>                                | <b>699</b>   | <b>39</b>  | <b>23</b>        | <b>–</b>               | <b>95</b>   | <b>–</b>                         | <b>122 092</b> | <b>108 051</b> | <b>13 432</b> |

1) einschließlich der Prüfungsgruppen „künstlerischer Abschluss“ und „sonstiger Abschluss“

**Noch: 2.1.3 Deutsche und ausländische Studierende in den Wintersemestern  
2009/10 – 2013/14 nach Hochschulart und Prüfungsgruppe**

| Merkmal                           | Insgesamt      | Univer-<br>sitärer<br>Abschluss <sup>1)</sup> | darunter... |          | Promo-<br>tionen | Lehramts-<br>prüfungen | darunter...<br>Master | Fachhoch-<br>schulab-<br>schluss | darunter...  |           |  |
|-----------------------------------|----------------|---|-------------|----------|------------------|------------------------|-----------------------|----------------------------------|--------------|-----------|--|
|                                   |                |   | Bachelor    | Master   |                  |                        |                       |                                  | Bachelor     | Master    |  |
| <b>Verwaltungsfachhochschulen</b> |                |   |             |          |                  |                        |                       |                                  |              |           |  |
| <b>Insgesamt</b>                  |                |   |             |          |                  |                        |                       |                                  |              |           |  |
| Deutsche                          | 2009/10        | 7 788   | –           | –        | –                | –                      | –                     | 7 788                            | 2 621        | –         |  |
|                                   | 2010/11        | 8 675   | –           | –        | –                | –                      | –                     | 8 675                            | 4 685        | –         |  |
|                                   | 2011/12        | 9 940   | –           | –        | –                | –                      | –                     | 9 940                            | 5 979        | 20        |  |
|                                   | 2012/13        | 10 115  | 60          | –        | –                | –                      | –                     | 10 055                           | 6 873        | 37        |  |
|                                   | 2013/14        | 10 822  | 79          | –        | –                | –                      | –                     | 10 743                           | 7 282        | 31        |  |
| Ausländer/-innen                  | 2009/10        | –   | –           | –        | –                | –                      | –                     | –                                | –            | –         |  |
|                                   | 2010/11        | –   | –           | –        | –                | –                      | –                     | –                                | –            | –         |  |
|                                   | 2011/12        | –   | –           | –        | –                | –                      | –                     | –                                | –            | –         |  |
|                                   | 2012/13        | –   | –           | –        | –                | –                      | –                     | –                                | –            | –         |  |
|                                   | 2013/14        | –   | –           | –        | –                | –                      | –                     | –                                | –            | –         |  |
| <b>Hochschulart<br/>zusammen</b>  | <b>2009/10</b> | <b>7 788</b>                                  | <b>–</b>    | <b>–</b> | <b>–</b>         | <b>–</b>               | <b>–</b>              | <b>7 788</b>                     | <b>2 621</b> | <b>–</b>  |  |
|                                   | <b>2010/11</b> | <b>8 675</b>                                  | <b>–</b>    | <b>–</b> | <b>–</b>         | <b>–</b>               | <b>–</b>              | <b>8 675</b>                     | <b>4 685</b> | <b>–</b>  |  |
|                                   | <b>2011/12</b> | <b>9 940</b>                                  | <b>–</b>    | <b>–</b> | <b>–</b>         | <b>–</b>               | <b>–</b>              | <b>9 940</b>                     | <b>5 979</b> | <b>20</b> |  |
|                                   | <b>2012/13</b> | <b>10 115</b>                                 | <b>60</b>   | <b>–</b> | <b>–</b>         | <b>–</b>               | <b>–</b>              | <b>10 055</b>                    | <b>6 873</b> | <b>37</b> |  |
|                                   | <b>2013/14</b> | <b>10 822</b>                                 | <b>79</b>   | <b>–</b> | <b>–</b>         | <b>–</b>               | <b>–</b>              | <b>10 743</b>                    | <b>7 282</b> | <b>31</b> |  |
| <b>weiblich</b>                   |                |   |             |          |                  |                        |                       |                                  |              |           |  |
| Deutsche                          | 2009/10        | 3 941   | –           | –        | –                | –                      | –                     | 3 941                            | 1 048        | –         |  |
|                                   | 2010/11        | 4 347   | –           | –        | –                | –                      | –                     | 4 347                            | 2 007        | –         |  |
|                                   | 2011/12        | 4 975   | –           | –        | –                | –                      | –                     | 4 975                            | 2 658        | 7         |  |
|                                   | 2012/13        | 5 083   | 46          | –        | –                | –                      | –                     | 5 037                            | 3 168        | 13        |  |
|                                   | 2013/14        | 5 150   | 17          | –        | –                | –                      | –                     | 5 133                            | 3 411        | 21        |  |
| Ausländerinnen                    | 2009/10        | –   | –           | –        | –                | –                      | –                     | –                                | –            | –         |  |
|                                   | 2010/11        | –   | –           | –        | –                | –                      | –                     | –                                | –            | –         |  |
|                                   | 2011/12        | –   | –           | –        | –                | –                      | –                     | –                                | –            | –         |  |
|                                   | 2012/13        | –   | –           | –        | –                | –                      | –                     | –                                | –            | –         |  |
|                                   | 2013/14        | –   | –           | –        | –                | –                      | –                     | –                                | –            | –         |  |
| <b>Hochschulart<br/>zusammen</b>  | <b>2009/10</b> | <b>3 941</b>                                  | <b>–</b>    | <b>–</b> | <b>–</b>         | <b>–</b>               | <b>–</b>              | <b>3 941</b>                     | <b>1 048</b> | <b>–</b>  |  |
|                                   | <b>2010/11</b> | <b>4 347</b>                                  | <b>–</b>    | <b>–</b> | <b>–</b>         | <b>–</b>               | <b>–</b>              | <b>4 347</b>                     | <b>2 007</b> | <b>–</b>  |  |
|                                   | <b>2011/12</b> | <b>4 975</b>                                  | <b>–</b>    | <b>–</b> | <b>–</b>         | <b>–</b>               | <b>–</b>              | <b>4 975</b>                     | <b>2 658</b> | <b>7</b>  |  |
|                                   | <b>2012/13</b> | <b>5 083</b>                                  | <b>46</b>   | <b>–</b> | <b>–</b>         | <b>–</b>               | <b>–</b>              | <b>5 037</b>                     | <b>3 168</b> | <b>13</b> |  |
|                                   | <b>2013/14</b> | <b>5 150</b>                                  | <b>17</b>   | <b>–</b> | <b>–</b>         | <b>–</b>               | <b>–</b>              | <b>5 133</b>                     | <b>3 411</b> | <b>21</b> |  |
| <b>männlich</b>                   |                |   |             |          |                  |                        |                       |                                  |              |           |  |
| Deutsche                          | 2009/10        | 3 847   | –           | –        | –                | –                      | –                     | 3 847                            | 1 573        | –         |  |
|                                   | 2010/11        | 4 328   | –           | –        | –                | –                      | –                     | 4 328                            | 2 678        | –         |  |
|                                   | 2011/12        | 4 965   | –           | –        | –                | –                      | –                     | 4 965                            | 3 321        | 13        |  |
|                                   | 2012/13        | 5 032   | 14          | –        | –                | –                      | –                     | 5 018                            | 3 705        | 24        |  |
|                                   | 2013/14        | 5 672   | 62          | –        | –                | –                      | –                     | 5 610                            | 3 871        | 10        |  |
| Ausländer                         | 2009/10        | –   | –           | –        | –                | –                      | –                     | –                                | –            | –         |  |
|                                   | 2010/11        | –   | –           | –        | –                | –                      | –                     | –                                | –            | –         |  |
|                                   | 2011/12        | –   | –           | –        | –                | –                      | –                     | –                                | –            | –         |  |
|                                   | 2012/13        | –   | –           | –        | –                | –                      | –                     | –                                | –            | –         |  |
|                                   | 2013/14        | –   | –           | –        | –                | –                      | –                     | –                                | –            | –         |  |
| <b>Hochschulart<br/>zusammen</b>  | <b>2009/10</b> | <b>3 847</b>                                  | <b>–</b>    | <b>–</b> | <b>–</b>         | <b>–</b>               | <b>–</b>              | <b>3 847</b>                     | <b>1 573</b> | <b>–</b>  |  |
|                                   | <b>2010/11</b> | <b>4 328</b>                                  | <b>–</b>    | <b>–</b> | <b>–</b>         | <b>–</b>               | <b>–</b>              | <b>4 328</b>                     | <b>2 678</b> | <b>–</b>  |  |
|                                   | <b>2011/12</b> | <b>4 965</b>                                  | <b>–</b>    | <b>–</b> | <b>–</b>         | <b>–</b>               | <b>–</b>              | <b>4 965</b>                     | <b>3 321</b> | <b>13</b> |  |
|                                   | <b>2012/13</b> | <b>5 032</b>                                  | <b>14</b>   | <b>–</b> | <b>–</b>         | <b>–</b>               | <b>–</b>              | <b>5 018</b>                     | <b>3 705</b> | <b>24</b> |  |
|                                   | <b>2013/14</b> | <b>5 672</b>                                  | <b>62</b>   | <b>–</b> | <b>–</b>         | <b>–</b>               | <b>–</b>              | <b>5 610</b>                     | <b>3 871</b> | <b>10</b> |  |

1) einschließlich der Prüfungsgruppen „künstlerischer Abschluss“ und „sonstiger Abschluss“

**Noch: 2.1.3 Deutsche und ausländische Studierende in den Wintersemestern  
2009/10 – 2013/14 nach Hochschulart und Prüfungsgruppe**

| Merkmal                          | Insgesamt      | Univer-<br>sitärer<br>Abschluss <sup>1)</sup> | darunter...    |                | Promo-<br>tionen | Lehramts-<br>prüfungen | darunter...   | Fachhoch-<br>schulab-<br>schluss | darunter...    |                |               |
|----------------------------------|----------------|---|----------------|----------------|------------------|------------------------|---------------|----------------------------------|----------------|----------------|---------------|
|                                  |                |   | Bachelor       | Master         |                  |                        |               |                                  | Master         | Bachelor       | Master        |
| <b>Hochschulen zusammen</b>      |                |   |                |                |                  |                        |               |                                  |                |                |               |
| <b>Insgesamt</b>                 |                |   |                |                |                  |                        |               |                                  |                |                |               |
| Deutsche                         | 2009/10        | 442 861                                       | 251 883        | 131 304        | 16 735           | 25 655                 | 38 752        | 4 168                            | 126 571        | 89 000         | 5 956         |
|                                  | 2010/11        | 467 857                                       | 267 745        | 154 938        | 25 640           | 25 324                 | 39 122        | 5 001                            | 135 665        | 108 375        | 9 055         |
|                                  | 2011/12        | 523 936                                       | 297 223        | 185 808        | 36 246           | 25 868                 | 45 833        | 6 023                            | 155 012        | 131 629        | 12 202        |
|                                  | 2012/13        | 565 491                                       | 317 211        | 205 395        | 46 901           | 26 310                 | 50 835        | 6 836                            | 171 135        | 150 064        | 15 487        |
|                                  | 2013/14        | 609 965                                       | 337 449        | 223 355        | 55 936           | 25 471                 | 53 375        | 7 905                            | 193 670        | 169 728        | 19 841        |
| Ausländer/-innen                 | 2009/10        | 59 418  | 37 117         | 15 070         | 5 416            | 5 016                  | 1 723         | 85                               | 15 562         | 10 283         | 1 496         |
|                                  | 2010/11        | 60 804  | 38 309         | 17 348         | 7 127            | 5 128                  | 1 800         | 113                              | 15 567         | 11 520         | 1 925         |
|                                  | 2011/12        | 66 364  | 41 641         | 20 056         | 9 411            | 5 365                  | 2 161         | 175                              | 17 197         | 13 712         | 2 331         |
|                                  | 2012/13        | 71 275  | 44 476         | 21 680         | 11 705           | 5 671                  | 2 524         | 203                              | 18 604         | 15 481         | 2 664         |
|                                  | 2013/14        | 76 604  | 47 679         | 23 464         | 13 726           | 5 745                  | 2 675         | 276                              | 20 505         | 17 313         | 2 082         |
| <b>Hochschulart<br/>zusammen</b> | <b>2009/10</b> | <b>502 279</b>                                | <b>289 000</b> | <b>146 374</b> | <b>22 151</b>    | <b>30 671</b>          | <b>40 475</b> | <b>4 253</b>                     | <b>142 133</b> | <b>99 283</b>  | <b>7 452</b>  |
|                                  | <b>2010/11</b> | <b>528 661</b>                                | <b>306 054</b> | <b>172 286</b> | <b>32 767</b>    | <b>30 452</b>          | <b>40 922</b> | <b>5 114</b>                     | <b>151 232</b> | <b>119 895</b> | <b>10 980</b> |
|                                  | <b>2011/12</b> | <b>590 300</b>                                | <b>338 864</b> | <b>205 864</b> | <b>45 657</b>    | <b>31 233</b>          | <b>47 994</b> | <b>6 198</b>                     | <b>172 209</b> | <b>145 341</b> | <b>14 533</b> |
|                                  | <b>2012/13</b> | <b>636 766</b>                                | <b>361 687</b> | <b>227 075</b> | <b>58 606</b>    | <b>31 981</b>          | <b>53 359</b> | <b>7 039</b>                     | <b>189 739</b> | <b>165 545</b> | <b>18 151</b> |
|                                  | <b>2013/14</b> | <b>686 569</b>                                | <b>385 128</b> | <b>246 819</b> | <b>69 662</b>    | <b>31 216</b>          | <b>56 050</b> | <b>8 181</b>                     | <b>214 175</b> | <b>187 041</b> | <b>22 923</b> |
| <b>weiblich</b>                  |                |   |                |                |                  |                        |               |                                  |                |                |               |
| Deutsche                         | 2009/10        | 204 434                                       | 119 559        | 63 791         | 7 448            | 10 994                 | 25 426        | 3 035                            | 48 455         | 33 825         | 2 320         |
|                                  | 2010/11        | 216 644                                       | 127 717        | 74 846         | 11 441           | 11 014                 | 25 609        | 3 607                            | 52 304         | 41 503         | 3 642         |
|                                  | 2011/12        | 241 056                                       | 140 211        | 87 241         | 16 470           | 11 152                 | 29 787        | 4 263                            | 59 906         | 50 224         | 4 992         |
|                                  | 2012/13        | 261 877                                       | 150 154        | 96 754         | 21 139           | 11 409                 | 33 003        | 4 794                            | 67 311         | 58 248         | 6 487         |
|                                  | 2013/14        | 285 025                                       | 160 659        | 104 977        | 25 410           | 11 005                 | 35 101        | 5 526                            | 78 260         | 68 151         | 8 263         |
| Ausländerinnen                   | 2009/10        | 28 607  | 19 321         | 8 079          | 2 304            | 2 133                  | 1 214         | 72                               | 5 939          | 4 033          | 552           |
|                                  | 2010/11        | 29 273  | 19 835         | 9 128          | 3 194            | 2 196                  | 1 281         | 90                               | 5 961          | 4 484          | 735           |
|                                  | 2011/12        | 31 919  | 21 337         | 10 620         | 4 218            | 2 330                  | 1 523         | 136                              | 6 729          | 5 434          | 878           |
|                                  | 2012/13        | 34 322  | 22 721         | 11 549         | 5 256            | 2 456                  | 1 803         | 158                              | 7 342          | 6 157          | 1 035         |
|                                  | 2013/14        | 36 823  | 24 177         | 12 378         | 6 107            | 2 486                  | 1 947         | 221                              | 8 213          | 6 968          | 1 218         |
| <b>Hochschulart<br/>zusammen</b> | <b>2009/10</b> | <b>233 041</b>                                | <b>138 880</b> | <b>71 870</b>  | <b>9 752</b>     | <b>13 127</b>          | <b>26 640</b> | <b>3 107</b>                     | <b>54 394</b>  | <b>37 858</b>  | <b>2 872</b>  |
|                                  | <b>2010/11</b> | <b>245 917</b>                                | <b>147 552</b> | <b>83 974</b>  | <b>14 635</b>    | <b>13 210</b>          | <b>26 890</b> | <b>3 697</b>                     | <b>58 265</b>  | <b>45 987</b>  | <b>4 377</b>  |
|                                  | <b>2011/12</b> | <b>272 975</b>                                | <b>161 548</b> | <b>97 861</b>  | <b>20 688</b>    | <b>13 482</b>          | <b>31 310</b> | <b>4 399</b>                     | <b>66 635</b>  | <b>55 658</b>  | <b>5 870</b>  |
|                                  | <b>2012/13</b> | <b>296 199</b>                                | <b>172 875</b> | <b>108 303</b> | <b>26 395</b>    | <b>13 865</b>          | <b>34 806</b> | <b>4 952</b>                     | <b>74 653</b>  | <b>64 405</b>  | <b>7 522</b>  |
|                                  | <b>2013/14</b> | <b>321 848</b>                                | <b>184 836</b> | <b>117 355</b> | <b>31 517</b>    | <b>13 491</b>          | <b>37 048</b> | <b>5 747</b>                     | <b>86 473</b>  | <b>75 119</b>  | <b>9 481</b>  |
| <b>männlich</b>                  |                |   |                |                |                  |                        |               |                                  |                |                |               |
| Deutsche                         | 2009/10        | 238 427                                       | 132 324        | 67 513         | 9 287            | 14 661                 | 13 326        | 1 133                            | 78 116         | 55 175         | 3 636         |
|                                  | 2010/11        | 251 213                                       | 140 028        | 80 092         | 14 199           | 14 310                 | 13 513        | 1 394                            | 83 361         | 66 872         | 5 413         |
|                                  | 2011/12        | 282 880                                       | 157 012        | 98 567         | 19 776           | 14 716                 | 16 046        | 1 760                            | 95 106         | 81 405         | 7 210         |
|                                  | 2012/13        | 303 614                                       | 167 057        | 108 641        | 25 762           | 14 901                 | 17 832        | 2 042                            | 103 824        | 91 816         | 9 000         |
|                                  | 2013/14        | 324 940                                       | 176 790        | 118 378        | 30 526           | 14 466                 | 18 274        | 2 379                            | 115 410        | 101 577        | 11 578        |
| Ausländer                        | 2009/10        | 30 811  | 17 796         | 6 991          | 3 112            | 2 883                  | 509           | 13                               | 9 623          | 6 250          | 944           |
|                                  | 2010/11        | 31 531  | 18 474         | 8 220          | 3 933            | 2 932                  | 519           | 23                               | 9 606          | 7 036          | 1 190         |
|                                  | 2011/12        | 34 445  | 20 304         | 9 436          | 5 193            | 3 035                  | 638           | 39                               | 10 468         | 8 278          | 1 453         |
|                                  | 2012/13        | 36 953  | 21 755         | 10 131         | 6 449            | 3 215                  | 721           | 45                               | 11 262         | 9 324          | 1 629         |
|                                  | 2013/14        | 39 781  | 23 502         | 11 086         | 7 619            | 3 259                  | 728           | 55                               | 12 292         | 10 345         | 1 864         |
| <b>Hochschulart<br/>zusammen</b> | <b>2009/10</b> | <b>269 238</b>                                | <b>150 120</b> | <b>74 504</b>  | <b>12 399</b>    | <b>17 544</b>          | <b>13 835</b> | <b>1 146</b>                     | <b>87 739</b>  | <b>61 425</b>  | <b>4 580</b>  |
|                                  | <b>2010/11</b> | <b>282 744</b>                                | <b>158 502</b> | <b>88 312</b>  | <b>18 132</b>    | <b>17 242</b>          | <b>14 032</b> | <b>1 417</b>                     | <b>92 967</b>  | <b>73 908</b>  | <b>6 603</b>  |
|                                  | <b>2011/12</b> | <b>317 325</b>                                | <b>177 316</b> | <b>108 003</b> | <b>24 969</b>    | <b>17 751</b>          | <b>16 684</b> | <b>1 799</b>                     | <b>105 574</b> | <b>89 683</b>  | <b>8 663</b>  |
|                                  | <b>2012/13</b> | <b>340 567</b>                                | <b>188 812</b> | <b>118 772</b> | <b>32 211</b>    | <b>18 116</b>          | <b>18 553</b> | <b>2 087</b>                     | <b>115 086</b> | <b>101 140</b> | <b>10 629</b> |
|                                  | <b>2013/14</b> | <b>364 721</b>                                | <b>200 292</b> | <b>129 464</b> | <b>38 145</b>    | <b>17 725</b>          | <b>19 002</b> | <b>2 434</b>                     | <b>127 702</b> | <b>111 922</b> | <b>13 442</b> |

1) einschließlich der Prüfungsgruppen „künstlerischer Abschluss“ und „sonstiger Abschluss“

**2.1.4 Deutsche und ausländische Lehramtsstudierende in den Wintersemestern  
2003/04 – 2013/14 nach Art der angestrebten Lehramtsprüfung  
sowie ausgewählten Hochschularten**

| Art der angestrebten<br>Lehramtsprüfung<br><br>Wintersemester<br><br>a = Insgesamt<br>b = weiblich |         |       | Lehramtsstudierende |           |                      |               |                      |                  |                      |
|--|---------|-------|---------------------|-----------|----------------------|---------------|----------------------|------------------|----------------------|
|  |         |       | Insgesamt           | Insgesamt |                      | darunter an   |                      |                  |                      |
|  |         |       |                     | Deutsche  | Ausländer/<br>-innen | Universitäten |                      | Kunsthochschulen |                      |
|  |         |       |                     |           |                      | Deutsche      | Ausländer/<br>-innen | Deutsche         | Ausländer/<br>-innen |
| Lehramt Grundschule  | 2003/04 | a     | 1 290               | 1 252     | 38                   | 1 252         | 38                   | –                | –                    |
|  |         | b     | 1 118               | 1 084     | 34                   | 1 084         | 34                   | –                | –                    |
|  | 2004/05 | a     | 2 728               | 2 661     | 67                   | 2 657         | 64                   | 4                | 3                    |
|  |         | b     | 2 376               | 2 314     | 62                   | 2 311         | 59                   | 3                | 3                    |
|  | 2005/06 | a     | 4 036               | 3 934     | 102                  | 3 924         | 99                   | 10               | 3                    |
|  |         | b     | 3 514               | 3 424     | 90                   | 3 416         | 87                   | 8                | 3                    |
|  | 2006/07 | a     | 4 923               | 4 819     | 104                  | 4 798         | 102                  | 21               | 2                    |
|  |         | b     | 4 331               | 4 242     | 89                   | 4 223         | 87                   | 19               | 2                    |
|  | 2007/08 | a     | 5 232               | 5 137     | 95                   | 5 102         | 93                   | 35               | 2                    |
|  |         | b     | 4 592               | 4 511     | 81                   | 4 480         | 79                   | 31               | 2                    |
|  | 2008/09 | a     | 5 064               | 4 961     | 103                  | 4 903         | 100                  | 58               | 3                    |
|  |         | b     | 4 386               | 4 296     | 90                   | 4 246         | 87                   | 50               | 3                    |
|  | 2009/10 | a     | 4 752               | 4 641     | 111                  | 4 597         | 110                  | 44               | 1                    |
|  |         | b     | 4 077               | 3 981     | 96                   | 3 940         | 95                   | 41               | 1                    |
|  | 2010/11 | a     | 4 642               | 4 533     | 109                  | 4 492         | 106                  | 41               | 3                    |
|  |         | b     | 3 946               | 3 851     | 95                   | 3 813         | 92                   | 38               | 3                    |
|  | 2011/12 | a     | 4 252               | 4 147     | 105                  | 4 113         | 103                  | 34               | 2                    |
|  |         | b     | 3 590               | 3 502     | 88                   | 3 470         | 86                   | 32               | 2                    |
|  | 2012/13 | a     | 3 387               | 3 304     | 83                   | 3 278         | 81                   | 26               | 2                    |
|  |         | b     | 2 830               | 2 762     | 68                   | 2 738         | 66                   | 24               | 2                    |
| 2013/14  | a       | 2 472 | 2 403               | 69        | 2 391                | 68            | 12                   | 1                |                      |
|  | b       | 2 047 | 1 992               | 55        | 1 982                | 54            | 10                   | 1                |                      |
| Lehramt Grund-/Primarstufe   | 2003/04 | a     | 8 127               | 7 964     | 163                  | 7 936         | 163                  | 28               | –                    |
|  |         | b     | 7 130               | 6 988     | 142                  | 6 962         | 142                  | 26               | –                    |
|  | 2004/05 | a     | 5 375               | 5 266     | 109                  | 5 244         | 109                  | 22               | –                    |
|  |         | b     | 4 773               | 4 674     | 99                   | 4 652         | 99                   | 22               | –                    |
|  | 2005/06 | a     | 3 901               | 3 823     | 78                   | 3 808         | 78                   | 15               | –                    |
|  |         | b     | 3 421               | 3 351     | 70                   | 3 336         | 70                   | 15               | –                    |
|  | 2006/07 | a     | 2 253               | 2 201     | 52                   | 2 192         | 51                   | 9                | 1                    |
|  |         | b     | 1 909               | 1 861     | 48                   | 1 853         | 47                   | 8                | 1                    |
|  | 2007/08 | a     | 889                 | 870       | 19                   | 869           | 19                   | 1                | –                    |
|  |         | b     | 692                 | 676       | 16                   | 675           | 16                   | 1                | –                    |
|  | 2008/09 | a     | 449                 | 436       | 13                   | 434           | 13                   | 2                | –                    |
|  |         | b     | 331                 | 319       | 12                   | 317           | 12                   | 2                | –                    |
|  | 2009/10 | a     | 277                 | 268       | 9                    | 267           | 8                    | 1                | 1                    |
|  |         | b     | 206                 | 197       | 9                    | 196           | 8                    | 1                | 1                    |
|  | 2010/11 | a     | 180                 | 175       | 5                    | 174           | 5                    | 1                | –                    |
|  |         | b     | 134                 | 129       | 5                    | 128           | 5                    | 1                | –                    |
|  | 2011/12 | a     | 149                 | 143       | 6                    | 143           | 6                    | –                | –                    |
|  |         | b     | 111                 | 105       | 6                    | 105           | 6                    | –                | –                    |
|  | 2012/13 | a     | 117                 | 111       | 6                    | 111           | 6                    | –                | –                    |
|  |         | b     | 90                  | 84        | 6                    | 84            | 6                    | –                | –                    |
| 2013/14  | a       | 60    | 58                  | 2         | 58                   | 2             | –                    | –                |                      |
|  | b       | 45    | 43                  | 2         | 43                   | 2             | –                    | –                |                      |

**Noch: 2.1.4 Deutsche und ausländische Lehramtsstudierende in den Wintersemestern  
2003/04 – 2013/14 nach Art der angestrebten Lehramtsprüfung  
sowie ausgewählten Hochschularten**

| Art der angestrebten<br>Lehramtsprüfung<br><br>Wintersemester<br><br>a = Insgesamt<br>b = weiblich |         |       | Lehramtsstudierende |           |                      |               |                      |                  |                      |
|--|---------|-------|---------------------|-----------|----------------------|---------------|----------------------|------------------|----------------------|
|  |         |       | Insgesamt           | Insgesamt |                      | darunter an   |                      |                  |                      |
|  |         |       |                     | Deutsche  | Ausländer/<br>-innen | Universitäten |                      | Kunsthochschulen |                      |
|  |         |       |                     |           |                      | Deutsche      | Ausländer/<br>-innen | Deutsche         | Ausländer/<br>-innen |
| Lehramt Haupt- und Realschule<br>und entsprechende Jahrgangsstufen<br>der Gesamtschulen            | 2003/04 | a     | 1 412               | 1 311     | 101                  | 1 311         | 101                  | –                | –                    |
|  |         | b     | 1 063               | 994       | 69                   | 994           | 69                   | –                | –                    |
|  | 2004/05 | a     | 3 315               | 3 028     | 287                  | 3 026         | 287                  | 2                | –                    |
|  |         | b     | 2 395               | 2 210     | 185                  | 2 210         | 185                  | –                | –                    |
|  | 2005/06 | a     | 4 665               | 4 281     | 384                  | 4 278         | 384                  | 3                | –                    |
|  |         | b     | 3 274               | 3 034     | 240                  | 3 032         | 240                  | 2                | –                    |
|  | 2006/07 | a     | 5 939               | 5 498     | 441                  | 5 491         | 441                  | 7                | –                    |
|  |         | b     | 4 158               | 3 870     | 288                  | 3 864         | 288                  | 6                | –                    |
|  | 2007/08 | a     | 6 618               | 6 175     | 443                  | 6 161         | 443                  | 14               | –                    |
|  |         | b     | 4 613               | 4 329     | 284                  | 4 317         | 284                  | 12               | –                    |
|  | 2008/09 | a     | 6 789               | 6 300     | 489                  | 6 284         | 489                  | 16               | –                    |
|  |         | b     | 4 664               | 4 352     | 312                  | 4 340         | 312                  | 12               | –                    |
|  | 2009/10 | a     | 7 116               | 6 559     | 557                  | 6 540         | 557                  | 19               | –                    |
|  |         | b     | 4 872               | 4 503     | 369                  | 4 490         | 369                  | 13               | –                    |
|  | 2010/11 | a     | 7 254               | 6 652     | 602                  | 6 628         | 601                  | 24               | 1                    |
|  |         | b     | 4 931               | 4 525     | 406                  | 4 508         | 405                  | 17               | 1                    |
|  | 2011/12 | a     | 6 647               | 6 075     | 572                  | 6 053         | 571                  | 22               | 1                    |
|  |         | b     | 4 466               | 4 079     | 387                  | 4 064         | 386                  | 15               | 1                    |
|  | 2012/13 | a     | 5 695               | 5 191     | 504                  | 5 175         | 503                  | 16               | 1                    |
|  |         | b     | 3 822               | 3 469     | 353                  | 3 457         | 352                  | 12               | 1                    |
| 2013/14  | a       | 4 656 | 4 229               | 427       | 4 219                | 426           | 10                   | 1                |                      |
|  | b       | 3 108 | 2 805               | 303       | 2 798                | 302           | 7                    | 1                |                      |
| Lehramt Mittel-/Sekundarstufe I  | 2003/04 | a     | 7 549               | 7 131     | 418                  | 7 093         | 413                  | 38               | 5                    |
|  |         | b     | 4 947               | 4 642     | 305                  | 4 616         | 300                  | 26               | 5                    |
|  | 2004/05 | a     | 3 877               | 3 621     | 256                  | 3 609         | 256                  | 12               | –                    |
|  |         | b     | 2 624               | 2 428     | 196                  | 2 420         | 196                  | 8                | –                    |
|  | 2005/06 | a     | 3 052               | 2 850     | 202                  | 2 844         | 200                  | 6                | 2                    |
|  |         | b     | 2 065               | 1 914     | 151                  | 1 911         | 149                  | 3                | 2                    |
|  | 2006/07 | a     | 2 232               | 2 096     | 136                  | 2 093         | 136                  | 3                | –                    |
|  |         | b     | 1 471               | 1 374     | 97                   | 1 373         | 97                   | 1                | –                    |
|  | 2007/08 | a     | 1 314               | 1 239     | 75                   | 1 238         | 75                   | 1                | –                    |
|  |         | b     | 813                 | 761       | 52                   | 761           | 52                   | –                | –                    |
|  | 2008/09 | a     | 800                 | 755       | 45                   | 752           | 45                   | 3                | –                    |
|  |         | b     | 448                 | 421       | 27                   | 419           | 27                   | 2                | –                    |
|  | 2009/10 | a     | 560                 | 534       | 26                   | 534           | 26                   | –                | –                    |
|  |         | b     | 295                 | 278       | 17                   | 278           | 17                   | –                | –                    |
|  | 2010/11 | a     | 374                 | 354       | 20                   | 354           | 20                   | –                | –                    |
|  |         | b     | 180                 | 166       | 14                   | 166           | 14                   | –                | –                    |
|  | 2011/12 | a     | 284                 | 266       | 18                   | 266           | 18                   | –                | –                    |
|  |         | b     | 123                 | 110       | 13                   | 110           | 13                   | –                | –                    |
|  | 2012/13 | a     | 204                 | 190       | 14                   | 190           | 14                   | –                | –                    |
|  |         | b     | 88                  | 78        | 10                   | 78            | 10                   | –                | –                    |
| 2013/14  | a       | 100   | 93                  | 7         | 93                   | 7             | –                    | –                |                      |
|  | b       | 42    | 39                  | 3         | 39                   | 3             | –                    | –                |                      |

**Noch: 2.1.4 Deutsche und ausländische Lehramtsstudierende in den Wintersemestern  
2003/04 – 2013/14 nach Art der angestrebten Lehramtsprüfung  
sowie ausgewählten Hochschularten**

| Art der angestrebten<br>Lehramtsprüfung                      |         | Lehramtsstudierende |           |                      |               |                      |                  |                      |    |
|--|---------|---------------------|-----------|----------------------|---------------|----------------------|------------------|----------------------|----|
|  |         | Insgesamt           | Insgesamt |                      | darunter an   |                      |                  |                      |    |
|  |         |                     |           |                      | Universitäten |                      | Kunsthochschulen |                      |    |
|  |         |                     | Deutsche  | Ausländer/<br>-innen | Deutsche      | Ausländer/<br>-innen | Deutsche         | Ausländer/<br>-innen |    |
| Lehramt Gymnasien und<br>Gesamtschulen                       | 2003/04 | a                   | 3 483     | 3 344                | 139           | 3 328                | 139              | 16                   | –  |
|  |         | b                   | 2 147     | 2 050                | 97            | 2 039                | 97               | 11                   | –  |
|  | 2004/05 | a                   | 7 250     | 6 926                | 324           | 6 764                | 315              | 162                  | 9  |
|  |         | b                   | 4 342     | 4 124                | 218           | 4 024                | 214              | 100                  | 4  |
|  | 2005/06 | a                   | 10 018    | 9 561                | 457           | 9 335                | 444              | 226                  | 13 |
|  |         | b                   | 5 982     | 5 674                | 308           | 5 545                | 302              | 129                  | 6  |
|  | 2006/07 | a                   | 12 069    | 11 546               | 523           | 11 188               | 509              | 358                  | 14 |
|  |         | b                   | 7 208     | 6 848                | 360           | 6 651                | 354              | 197                  | 6  |
|  | 2007/08 | a                   | 13 150    | 12 608               | 542           | 12 153               | 521              | 455                  | 21 |
|  |         | b                   | 7 836     | 7 457                | 379           | 7 209                | 367              | 248                  | 12 |
|  | 2008/09 | a                   | 14 500    | 13 889               | 611           | 13 306               | 579              | 583                  | 32 |
|  |         | b                   | 8 714     | 8 274                | 440           | 7 944                | 424              | 330                  | 16 |
|  | 2009/10 | a                   | 15 601    | 14 914               | 687           | 14 254               | 656              | 660                  | 31 |
|  |         | b                   | 9 275     | 8 805                | 470           | 8 443                | 450              | 362                  | 20 |
|  | 2010/11 | a                   | 15 969    | 15 253               | 716           | 14 553               | 689              | 700                  | 27 |
|  |         | b                   | 9 430     | 8 940                | 490           | 8 546                | 472              | 394                  | 18 |
|  | 2011/12 | a                   | 14 568    | 13 948               | 620           | 13 310               | 596              | 638                  | 24 |
|  |         | b                   | 8 512     | 8 080                | 432           | 7 729                | 415              | 351                  | 17 |
|  | 2012/13 | a                   | 12 964    | 12 384               | 580           | 11 772               | 563              | 612                  | 17 |
|  |         | b                   | 7 544     | 7 140                | 404           | 6 800                | 393              | 340                  | 11 |
|  | 2013/14 | a                   | 11 016    | 10 503               | 513           | 9 989                | 500              | 514                  | 13 |
|  |         | b                   | 6 351     | 5 991                | 360           | 5 719                | 352              | 272                  | 8  |
| Lehramt Ober-/Sekundarstufe II<br>(allgem. bildende Schulen) | 2003/04 | a                   | 11 550    | 10 871               | 679           | 10 541               | 664              | 328                  | 15 |
|  |         | b                   | 6 460     | 6 031                | 429           | 5 839                | 423              | 191                  | 6  |
|  | 2004/05 | a                   | 6 293     | 5 887                | 406           | 5 631                | 394              | 252                  | 12 |
|  |         | b                   | 3 636     | 3 393                | 243           | 3 238                | 237              | 152                  | 6  |
|  | 2005/06 | a                   | 4 739     | 4 435                | 304           | 4 305                | 299              | 127                  | 4  |
|  |         | b                   | 2 751     | 2 556                | 195           | 2 486                | 192              | 70                   | 2  |
|  | 2006/07 | a                   | 3 559     | 3 337                | 222           | 3 251                | 221              | 84                   | 1  |
|  |         | b                   | 2 079     | 1 933                | 146           | 1 883                | 145              | 49                   | 1  |
|  | 2007/08 | a                   | 2 450     | 2 298                | 152           | 2 235                | 151              | 63                   | 1  |
|  |         | b                   | 1 388     | 1 289                | 99            | 1 255                | 98               | 34                   | 1  |
|  | 2008/09 | a                   | 1 216     | 1 140                | 76            | 1 108                | 76               | 32                   | –  |
|  |         | b                   | 645       | 598                  | 47            | 584                  | 47               | 14                   | –  |
|  | 2009/10 | a                   | 756       | 712                  | 44            | 694                  | 44               | 18                   | –  |
|  |         | b                   | 367       | 339                  | 28            | 333                  | 28               | 6                    | –  |
|  | 2010/11 | a                   | 534       | 504                  | 30            | 495                  | 30               | 9                    | –  |
|  |         | b                   | 245       | 227                  | 18            | 224                  | 18               | 3                    | –  |
|  | 2011/12 | a                   | 424       | 399                  | 25            | 393                  | 25               | 6                    | –  |
|  |         | b                   | 185       | 171                  | 14            | 169                  | 14               | 2                    | –  |
|  | 2012/13 | a                   | 314       | 294                  | 20            | 290                  | 20               | 4                    | –  |
|  |         | b                   | 130       | 119                  | 11            | 118                  | 11               | 1                    | –  |
|  | 2013/14 | a                   | 119       | 113                  | 6             | 110                  | 6                | 3                    | –  |
|  |         | b                   | 54        | 50                   | 4             | 49                   | 4                | 1                    | –  |



**Noch: 2.1.4 Deutsche und ausländische Lehramtsstudierende in den Wintersemestern  
2003/04 – 2013/14 nach Art der angestrebten Lehramtsprüfung  
sowie ausgewählten Hochschularten**

| Art der angestrebten<br>Lehramtsprüfung<br><br>Wintersemester<br><br>a = Insgesamt<br>b = weiblich |         |     | Lehramtsstudierende |           |                      |               |                      |                  |                      |
|--|---------|-----|---------------------|-----------|----------------------|---------------|----------------------|------------------|----------------------|
|  |         |     | Insgesamt           | Insgesamt |                      | darunter an   |                      |                  |                      |
|  |         |     |                     | Deutsche  | Ausländer/<br>-innen | Universitäten |                      | Kunsthochschulen |                      |
|  |         |     |                     |           |                      | Deutsche      | Ausländer/<br>-innen | Deutsche         | Ausländer/<br>-innen |
| Lehramt Sekundarstufe II/<br>Sekundarstufe I<br>(allgem. bildende Schulen)                         | 2003/04 | a   | 11 309              | 10 988    | 321                  | 10 839        | 311                  | 131              | 1                    |
|  |         | b   | 6 387               | 6 180     | 207                  | 6 072         | 201                  | 94               | 1                    |
|  | 2004/05 | a   | 7 197               | 6 965     | 232                  | 6 838         | 230                  | 124              | 1                    |
|  |         | b   | 4 128               | 3 977     | 151                  | 3 891         | 149                  | 85               | 1                    |
|  | 2005/06 | a   | 5 777               | 5 607     | 170                  | 5 503         | 169                  | 101              | 1                    |
|  |         | b   | 3 282               | 3 176     | 106                  | 3 103         | 105                  | 71               | 1                    |
|  | 2006/07 | a   | 4 614               | 4 489     | 125                  | 4 419         | 123                  | 68               | 2                    |
|  |         | b   | 2 611               | 2 524     | 87                   | 2 472         | 85                   | 51               | 2                    |
|  | 2007/08 | a   | 3 040               | 2 965     | 75                   | 2 890         | 74                   | 73               | 1                    |
|  |         | b   | 1 613               | 1 564     | 49                   | 1 508         | 48                   | 55               | 1                    |
|  | 2008/09 | a   | 1 705               | 1 644     | 61                   | 1 610         | 59                   | 32               | 2                    |
|  |         | b   | 800                 | 763       | 37                   | 739           | 36                   | 23               | 1                    |
|  | 2009/10 | a   | 1 125               | 1 074     | 51                   | 1 058         | 51                   | 16               | –                    |
|  |         | b   | 495                 | 459       | 36                   | 450           | 36                   | 9                | –                    |
|  | 2010/11 | a   | 781                 | 739       | 42                   | 731           | 42                   | 8                | –                    |
|  |         | b   | 323                 | 295       | 28                   | 291           | 28                   | 4                | –                    |
|  | 2011/12 | a   | 635                 | 597       | 38                   | 591           | 38                   | 6                | –                    |
|  |         | b   | 262                 | 238       | 24                   | 235           | 24                   | 3                | –                    |
| 2012/13  | a       | 478 | 445                 | 33        | 441                  | 33            | 4                    | –                |                      |
|  | b       | 188 | 167                 | 21        | 166                  | 21            | 1                    | –                |                      |
| 2013/14  | a       | 312 | 294                 | 18        | 292                  | 18            | 2                    | –                |                      |
|  | b       | 124 | 113                 | 11        | 112                  | 11            | 1                    | –                |                      |
| Lehramt Sonderpädagogik/<br>Sekundarstufe I  | 2003/04 | a   | 2 615               | 2 575     | 40                   | 2 575         | 40                   | –                | –                    |
|  |         | b   | 1 646               | 1 615     | 31                   | 1 615         | 31                   | –                | –                    |
|  | 2004/05 | a   | 1 746               | 1 718     | 28                   | 1 718         | 28                   | –                | –                    |
|  |         | b   | 1 117               | 1 094     | 23                   | 1 094         | 23                   | –                | –                    |
|  | 2005/06 | a   | 1 297               | 1 281     | 16                   | 1 281         | 16                   | –                | –                    |
|  |         | b   | 797                 | 785       | 12                   | 785           | 12                   | –                | –                    |
|  | 2006/07 | a   | 889                 | 879       | 10                   | 879           | 10                   | –                | –                    |
|  |         | b   | 529                 | 522       | 7                    | 522           | 7                    | –                | –                    |
|  | 2007/08 | a   | 432                 | 427       | 5                    | 427           | 5                    | –                | –                    |
|  |         | b   | 204                 | 201       | 3                    | 201           | 3                    | –                | –                    |
|  | 2008/09 | a   | 198                 | 194       | 4                    | 194           | 4                    | –                | –                    |
|  |         | b   | 80                  | 77        | 3                    | 77            | 3                    | –                | –                    |
|  | 2009/10 | a   | 117                 | 113       | 4                    | 113           | 4                    | –                | –                    |
|  |         | b   | 38                  | 35        | 3                    | 35            | 3                    | –                | –                    |
|  | 2010/11 | a   | 82                  | 80        | 2                    | 80            | 2                    | –                | –                    |
|  |         | b   | 27                  | 25        | 2                    | 25            | 2                    | –                | –                    |
|  | 2011/12 | a   | 65                  | 64        | 1                    | 64            | 1                    | –                | –                    |
|  |         | b   | 24                  | 23        | 1                    | 23            | 1                    | –                | –                    |
| 2012/13  | a       | 53  | 52                  | 1         | 52                   | 1             | –                    | –                |                      |
|  | b       | 18  | 17                  | 1         | 17                   | 1             | –                    | –                |                      |
| 2013/14  | a       | 22  | 22                  | –         | 22                   | –             | –                    | –                |                      |
|  | b       | 7   | 7                   | –         | 7                    | –             | –                    | –                |                      |

**Noch: 2.1.4 Deutsche und ausländische Lehramtsstudierende in den Wintersemestern  
2003/04 – 2013/14 nach Art der angestrebten Lehramtsprüfung  
sowie ausgewählten Hochschularten**

| Art der angestrebten<br>Lehramtsprüfung |         | Lehramtsstudierende |           |                      |               |                      |                  |                      |   |
|---|---------|---------------------|-----------|----------------------|---------------|----------------------|------------------|----------------------|---|
|   |         | Insgesamt           | Insgesamt |                      | darunter an   |                      |                  |                      |   |
|   |         |                     |           |                      | Universitäten |                      | Kunsthochschulen |                      |   |
|   |         |                     | Deutsche  | Ausländer/<br>-innen | Deutsche      | Ausländer/<br>-innen | Deutsche         | Ausländer/<br>-innen |   |
| Lehramt Sonderpädagogik                 | 2003/04 | a                   | 489       | 480                  | 9             | 480                  | 9                | -                    | - |
|   |         | b                   | 357       | 348                  | 9             | 348                  | 9                | -                    | - |
|   | 2004/05 | a                   | 1 160     | 1 144                | 16            | 1 144                | 16               | -                    | - |
|   |         | b                   | 866       | 850                  | 16            | 850                  | 16               | -                    | - |
|   | 2005/06 | a                   | 1 696     | 1 678                | 18            | 1 678                | 18               | -                    | - |
|   |         | b                   | 1 254     | 1 236                | 18            | 1 236                | 18               | -                    | - |
|   | 2006/07 | a                   | 2 164     | 2 141                | 23            | 2 141                | 23               | -                    | - |
|   |         | b                   | 1 624     | 1 601                | 23            | 1 601                | 23               | -                    | - |
|   | 2007/08 | a                   | 2 563     | 2 533                | 30            | 2 533                | 30               | -                    | - |
|   |         | b                   | 1 918     | 1 888                | 30            | 1 888                | 30               | -                    | - |
|   | 2008/09 | a                   | 2 874     | 2 829                | 45            | 2 829                | 45               | -                    | - |
|   |         | b                   | 2 137     | 2 093                | 44            | 2 093                | 44               | -                    | - |
|   | 2009/10 | a                   | 3 047     | 3 002                | 45            | 3 002                | 45               | -                    | - |
|   |         | b                   | 2 236     | 2 193                | 43            | 2 193                | 43               | -                    | - |
|   | 2010/11 | a                   | 3 067     | 3 010                | 57            | 3 010                | 57               | -                    | - |
|   |         | b                   | 2 270     | 2 215                | 55            | 2 215                | 55               | -                    | - |
|   | 2011/12 | a                   | 2 829     | 2 771                | 58            | 2 771                | 58               | -                    | - |
|   |         | b                   | 2 097     | 2 041                | 56            | 2 041                | 56               | -                    | - |
|   | 2012/13 | a                   | 2 521     | 2 468                | 53            | 2 468                | 53               | -                    | - |
|   |         | b                   | 1 860     | 1 808                | 52            | 1 808                | 52               | -                    | - |
|   | 2013/14 | a                   | 2 212     | 2 168                | 44            | 2 168                | 44               | -                    | - |
|   |         | b                   | 1 620     | 1 578                | 42            | 1 578                | 42               | -                    | - |
| Lehramt Sonderpädagogik/<br>Primarstufe | 2003/04 | a                   | 2 268     | 2 239                | 29            | 2 239                | 29               | -                    | - |
|   |         | b                   | 1 816     | 1 789                | 27            | 1 789                | 27               | -                    | - |
|   | 2004/05 | a                   | 1 656     | 1 635                | 21            | 1 635                | 21               | -                    | - |
|   |         | b                   | 1 341     | 1 321                | 20            | 1 321                | 20               | -                    | - |
|   | 2005/06 | a                   | 1 223     | 1 205                | 18            | 1 205                | 18               | -                    | - |
|   |         | b                   | 973       | 956                  | 17            | 956                  | 17               | -                    | - |
|   | 2006/07 | a                   | 802       | 794                  | 8             | 794                  | 8                | -                    | - |
|   |         | b                   | 617       | 610                  | 7             | 610                  | 7                | -                    | - |
|   | 2007/08 | a                   | 304       | 302                  | 2             | 302                  | 2                | -                    | - |
|   |         | b                   | 211       | 209                  | 2             | 209                  | 2                | -                    | - |
|   | 2008/09 | a                   | 123       | 122                  | 1             | 122                  | 1                | -                    | - |
|   |         | b                   | 81        | 80                   | 1             | 80                   | 1                | -                    | - |
|   | 2009/10 | a                   | 64        | 64                   | -             | 64                   | -                | -                    | - |
|   |         | b                   | 43        | 43                   | -             | 43                   | -                | -                    | - |
|   | 2010/11 | a                   | 39        | 39                   | -             | 39                   | -                | -                    | - |
|   |         | b                   | 25        | 25                   | -             | 25                   | -                | -                    | - |
|   | 2011/12 | a                   | 30        | 30                   | -             | 30                   | -                | -                    | - |
|   |         | b                   | 20        | 20                   | -             | 20                   | -                | -                    | - |
|   | 2012/13 | a                   | 20        | 20                   | -             | 20                   | -                | -                    | - |
|   |         | b                   | 12        | 12                   | -             | 12                   | -                | -                    | - |
|   | 2013/14 | a                   | 10        | 10                   | -             | 10                   | -                | -                    | - |
|   |         | b                   | 6         | 6                    | -             | 6                    | -                | -                    | - |

**Noch: 2.1.4 Deutsche und ausländische Lehramtsstudierende in den Wintersemestern  
2003/04 – 2013/14 nach Art der angestrebten Lehramtsprüfung  
sowie ausgewählten Hochschularten**

| Art der angestrebten<br>Lehramtsprüfung |  | Lehramtsstudierende |           |                      |               |                      |                  |                      |   |   |
|---|--|---------------------|-----------|----------------------|---------------|----------------------|------------------|----------------------|---|---|
|   |  | Insgesamt           | Insgesamt |                      | darunter an   |                      |                  |                      |   |   |
|   |  |                     |           |                      | Universitäten |                      | Kunsthochschulen |                      |   |   |
|   |  |                     | Deutsche  | Ausländer/<br>-innen | Deutsche      | Ausländer/<br>-innen | Deutsche         | Ausländer/<br>-innen |   |   |
| Lehramt Berufskollegs                   | 2003/04  | a                   | 773       | 746                  | 27            | 676                  | 27               | -                    | - |   |
|   |  | b                   | 469       | 450                  | 19            | 407                  | 19               | -                    | - |   |
|   | 2004/05  | a                   | 2 110     | 2 024                | 86            | 1 861                | 83               | -                    | - |   |
|   |  | b                   | 1 294     | 1 239                | 55            | 1 145                | 52               | -                    | - |   |
|   | 2005/06  | a                   | 2 816     | 2 703                | 113           | 2 529                | 110              | -                    | - |   |
|   |  | b                   | 1 685     | 1 617                | 68            | 1 517                | 65               | -                    | - |   |
|   | 2006/07  | a                   | 2 986     | 5                    | 109           | 2 696                | 106              | -                    | - |   |
|   |  | b                   | 1 764     | 1 695                | 69            | 1 597                | 66               | -                    | - |   |
|   | 2007/08  | a                   | 2 499     | 2 416                | 83            | 2 291                | 80               | -                    | - |   |
|   |  | b                   | 1 485     | 1 432                | 53            | 1 364                | 50               | -                    | - |   |
|   | 2008/09  | a                   | 2 480     | 2 393                | 87            | 2 307                | 84               | -                    | - |   |
|   |  | b                   | 1 485     | 1 426                | 59            | 1 378                | 56               | -                    | - |   |
|   | 2009/10  | a                   | 2 628     | 2 530                | 98            | 2 473                | 96               | -                    | - |   |
|   |  | b                   | 1 544     | 1 477                | 67            | 1 448                | 65               | -                    | - |   |
|   | 2010/11  | a                   | 2 777     | 2 678                | 99            | 2 649                | 99               | -                    | - |   |
|   |  | b                   | 1 640     | 1 565                | 75            | 1 551                | 75               | -                    | - |   |
|   | 2011/12  | a                   | 2 638     | 2 538                | 100           | 2 517                | 100              | -                    | - |   |
|   |  | b                   | 1 557     | 1 488                | 69            | 1 480                | 69               | -                    | - |   |
|   | 2012/13  | a                   | 2 328     | 2 231                | 97            | 2 217                | 97               | -                    | - |   |
|   |  | b                   | 1 364     | 1 297                | 67            | 1 291                | 67               | -                    | - |   |
|   | 2013/14  | a                   | 1 857     | 1 772                | 85            | 1 766                | 85               | -                    | - |   |
|   |  | b                   | 1 095     | 1 033                | 62            | 1 030                | 62               | -                    | - |   |
|   | Lehramt Ober-/Sekundarstufe II<br>(berufliche Schulen) | 2003/04             | a         | 2 767                | 2 681         | 86                   | 2 575            | 86                   | - | - |
|   |  |                     | b         | 1 346                | 1 296         | 50                   | 1 243            | 50                   | - | - |
| 2004/05                                 |  | a                   | 1 593     | 1 552                | 41            | 1 465                | 41               | -                    | - |   |
|   |  | b                   | 854       | 828                  | 26            | 779                  | 26               | -                    | - |   |
| 2005/06                                 |  | a                   | 1 261     | 1 224                | 37            | 1 147                | 37               | -                    | - |   |
|   |  | b                   | 700       | 673                  | 27            | 622                  | 27               | -                    | - |   |
| 2006/07                                 |  | a                   | 850       | 829                  | 21            | 765                  | 21               | -                    | - |   |
|   |  | b                   | 457       | 442                  | 15            | 400                  | 15               | -                    | - |   |
| 2007/08                                 |  | a                   | 528       | 508                  | 20            | 465                  | 20               | -                    | - |   |
|   |  | b                   | 277       | 264                  | 13            | 232                  | 13               | -                    | - |   |
| 2008/09                                 |  | a                   | 304       | 292                  | 12            | 275                  | 12               | -                    | - |   |
|   |  | b                   | 131       | 123                  | 8             | 113                  | 8                | -                    | - |   |
| 2009/10                                 |  | a                   | 179       | 173                  | 6             | 161                  | 6                | -                    | - |   |
|   |  | b                   | 85        | 81                   | 4             | 74                   | 4                | -                    | - |   |
| 2010/11                                 |  | a                   | 109       | 104                  | 5             | 98                   | 5                | -                    | - |   |
|   |  | b                   | 42        | 39                   | 3             | 36                   | 3                | -                    | - |   |
| 2011/12                                 |  | a                   | 92        | 86                   | 6             | 80                   | 6                | -                    | - |   |
|   |  | b                   | 35        | 32                   | 3             | 29                   | 3                | -                    | - |   |
| 2012/13                                 |  | a                   | 65        | 61                   | 4             | 58                   | 4                | -                    | - |   |
|   |  | b                   | 25        | 23                   | 2             | 22                   | 2                | -                    | - |   |
| 2013/14                                 |  | a                   | 39        | 36                   | 3             | 34                   | 3                | -                    | - |   |
|   |  | b                   | 18        | 16                   | 2             | 15                   | 2                | -                    | - |   |

**Noch: 2.1.4 Deutsche und ausländische Lehramtsstudierende in den Wintersemestern  
2003/04 – 2013/14 nach Art der angestrebten Lehramtsprüfung  
sowie ausgewählten Hochschularten**

| Art der angestrebten<br>Lehramtsprüfung<br><br>Wintersemester<br><br>a = Insgesamt<br>b = weiblich |         |   | Lehramtsstudierende |           |                      |               |                      |                  |                      |
|--|---------|---|---------------------|-----------|----------------------|---------------|----------------------|------------------|----------------------|
|  |         |   | Insgesamt           | Insgesamt |                      | darunter an   |                      |                  |                      |
|  |         |   |                     | Deutsche  | Ausländer/<br>-innen | Universitäten |                      | Kunsthochschulen |                      |
|  |         |   |                     |           |                      | Deutsche      | Ausländer/<br>-innen | Deutsche         | Ausländer/<br>-innen |
| Lehramt Master<br>Grundschule  | 2012/13 | a | 18                  | 18        | –                    | 18            | –                    | –                | –                    |
|  |         | b | 18                  | 18        | –                    | 18            | –                    | –                | –                    |
|  | 2013/14 | a | 258                 | 256       | 2                    | 256           | 2                    | –                | –                    |
|  |         | b | 245                 | 243       | 2                    | 243           | 2                    | –                | –                    |
| Lehramt Master<br>Grundschule (Schwerpunkt)  | 2005/06 | a | 204                 | 200       | 4                    | 200           | 4                    | –                | –                    |
|  |         | b | 191                 | 187       | 4                    | 187           | 4                    | –                | –                    |
|  | 2006/07 | a | 448                 | 436       | 12                   | 436           | 12                   | –                | –                    |
|  |         | b | 396                 | 385       | 11                   | 385           | 11                   | –                | –                    |
|  | 2008/09 | a | 317                 | 314       | 3                    | 314           | 3                    | –                | –                    |
|  |         | b | 293                 | 290       | 3                    | 290           | 3                    | –                | –                    |
|  | 2009/10 | a | 602                 | 594       | 8                    | 594           | 8                    | –                | –                    |
|  |         | b | 546                 | 538       | 8                    | 538           | 8                    | –                | –                    |
|  | 2010/11 | a | 677                 | 670       | 7                    | 670           | 7                    | –                | –                    |
|  |         | b | 612                 | 606       | 6                    | 606           | 6                    | –                | –                    |
|  | 2011/12 | a | 778                 | 770       | 8                    | 770           | 8                    | –                | –                    |
|  |         | b | 691                 | 684       | 7                    | 684           | 7                    | –                | –                    |
|  | 2012/13 | a | 869                 | 859       | 10                   | 859           | 10                   | –                | –                    |
|  |         | b | 764                 | 756       | 8                    | 756           | 8                    | –                | –                    |
|  | 2013/14 | a | 927                 | 914       | 13                   | 914           | 13                   | –                | –                    |
|  |         | b | 826                 | 814       | 12                   | 814           | 12                   | –                | –                    |
| Lehramt Master<br>Grund-, Haupt-, Real- und<br>Gesamtschulen                                       | 2007/08 | a | 544                 | 535       | 9                    | 535           | 9                    | –                | –                    |
|  |         | b | 466                 | 457       | 9                    | 457           | 9                    | –                | –                    |
|  | 2008/09 | a | 638                 | 624       | 14                   | 624           | 14                   | –                | –                    |
|  |         | b | 533                 | 520       | 13                   | 520           | 13                   | –                | –                    |
|  | 2009/10 | a | 738                 | 718       | 20                   | 718           | 20                   | –                | –                    |
|  |         | b | 589                 | 572       | 17                   | 572           | 17                   | –                | –                    |
|  | 2010/11 | a | 790                 | 768       | 22                   | 768           | 22                   | –                | –                    |
|  |         | b | 620                 | 600       | 20                   | 600           | 20                   | –                | –                    |
|  | 2011/12 | a | 1 048               | 1 016     | 32                   | 1 016         | 32                   | –                | –                    |
|  |         | b | 847                 | 821       | 26                   | 821           | 26                   | –                | –                    |
|  | 2012/13 | a | 851                 | 821       | 30                   | 821           | 30                   | –                | –                    |
|  |         | b | 684                 | 661       | 23                   | 661           | 23                   | –                | –                    |
|  | 2013/14 | a | 775                 | 736       | 39                   | 736           | 39                   | –                | –                    |
|  |         | b | 582                 | 551       | 31                   | 551           | 31                   | –                | –                    |
| Lehramt Master<br>Haupt-, Real- und Gesamt-<br>schulen (Schwerpunkt)                               | 2008/09 | a | 115                 | 115       | –                    | 115           | –                    | –                | –                    |
|  |         | b | 94                  | 94        | –                    | 94            | –                    | –                | –                    |
|  | 2009/10 | a | 285                 | 283       | 2                    | 283           | 2                    | –                | –                    |
|  |         | b | 204                 | 203       | 1                    | 203           | 1                    | –                | –                    |
|  | 2010/11 | a | 303                 | 302       | 1                    | 302           | 1                    | –                | –                    |
|  |         | b | 207                 | 206       | 1                    | 206           | 1                    | –                | –                    |
|  | 2011/12 | a | 340                 | 333       | 7                    | 216           | 7                    | –                | –                    |
|  |         | b | 216                 | 210       | 6                    | 210           | 6                    | –                | –                    |
|  | 2012/13 | a | 377                 | 372       | 5                    | 372           | 5                    | –                | –                    |
|  |         | b | 229                 | 224       | 5                    | 224           | 5                    | –                | –                    |
|  | 2013/14 | a | 373                 | 369       | 4                    | 369           | 4                    | –                | –                    |
|  |         | b | 248                 | 244       | 4                    | 244           | 4                    | –                | –                    |
| Lehramt Master<br>Haupt-, Real- und<br>Gesamtschulen   | 2011/12 | a | 6                   | 4         | 2                    | 4             | 2                    | –                | –                    |
|  |         | b | 5                   | 3         | 2                    | 3             | 2                    | –                | –                    |
|  | 2012/13 | a | 16                  | 13        | 3                    | 13            | 3                    | –                | –                    |
|  |         | b | 13                  | 11        | 2                    | 11            | 2                    | –                | –                    |
|  | 2013/14 | a | 66                  | 59        | 7                    | 59            | 7                    | –                | –                    |
|  |         | b | 53                  | 48        | 5                    | 48            | 5                    | –                | –                    |

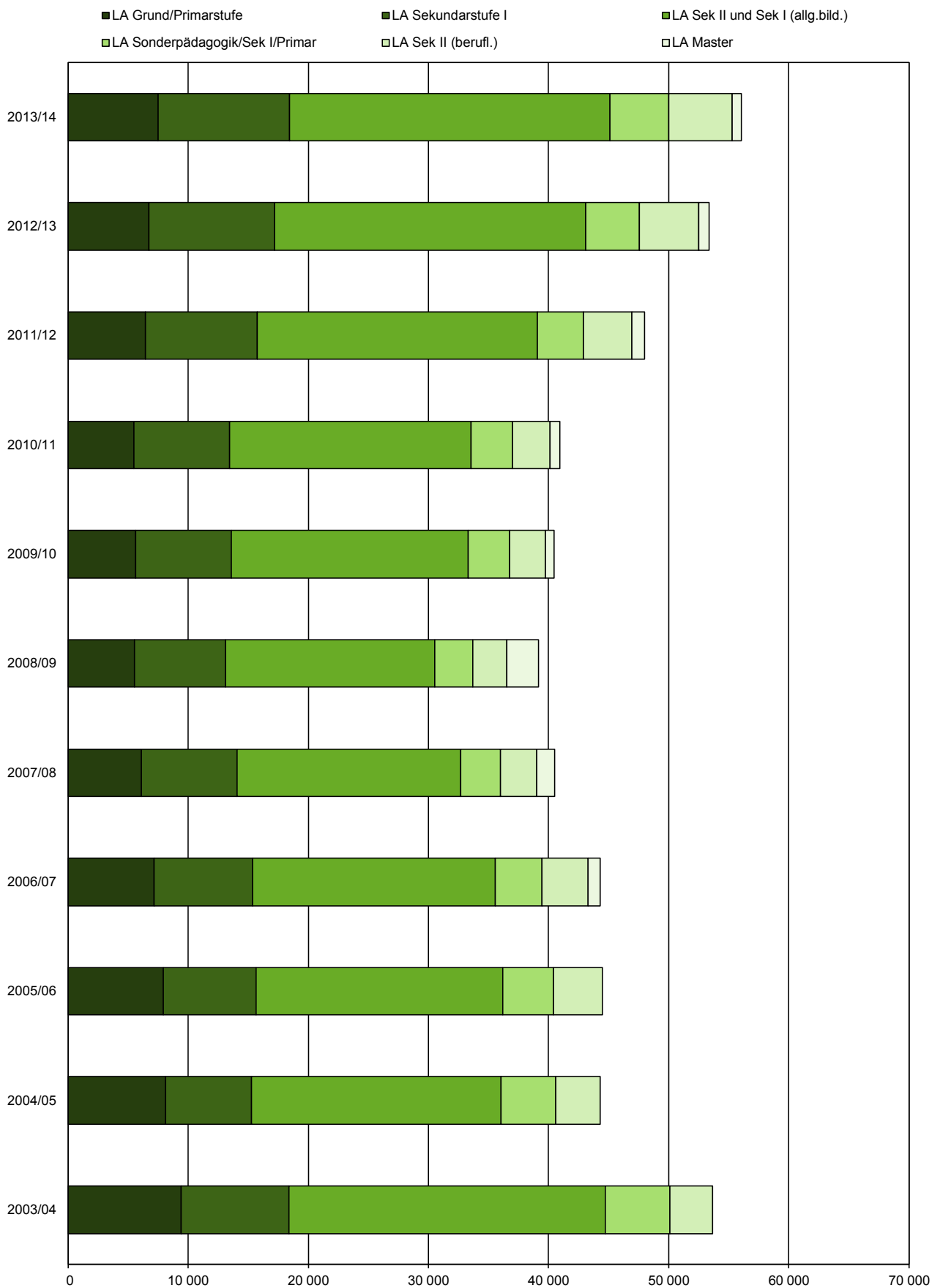
**Noch: 2.1.4 Deutsche und ausländische Lehramtsstudierende in den Wintersemestern  
2003/04 – 2013/14 nach Art der angestrebten Lehramtsprüfung  
sowie ausgewählten Hochschularten**

| Art der angestrebten<br>Lehramtsprüfung<br><br>Wintersemester<br><br>a = Insgesamt<br>b = weiblich |         |       | Lehramtsstudierende |           |                      |               |                      |                  |                      |
|--|---------|-------|---------------------|-----------|----------------------|---------------|----------------------|------------------|----------------------|
|  |         |       | Insgesamt           | Insgesamt |                      | darunter an   |                      |                  |                      |
|  |         |       |                     | Deutsche  | Ausländer/<br>-innen | Universitäten |                      | Kunsthochschulen |                      |
|  |         |       |                     |           |                      | Deutsche      | Ausländer/<br>-innen | Deutsche         | Ausländer/<br>-innen |
| Lehramt Master an<br>Gymnasien und<br>Gesamtschulen  | 2005/06 | a     | 85                  | 84        | 1                    | 84            | 1                    | -                | -                    |
|  |         | b     | 66                  | 65        | 1                    | 65            | 1                    | -                | -                    |
|  | 2006/07 | a     | 546                 | 534       | 12                   | 534           | 12                   | -                | -                    |
|  |         | b     | 371                 | 364       | 7                    | 364           | 7                    | -                | -                    |
|  | 2007/08 | a     | 964                 | 933       | 31                   | 933           | 31                   | -                | -                    |
|  |         | b     | 637                 | 616       | 21                   | 616           | 21                   | -                | -                    |
|  | 2008/09 | a     | 1 396               | 1 362     | 34                   | 1 362         | 34                   | -                | -                    |
|  |         | b     | 903                 | 876       | 27                   | 876           | 27                   | -                | -                    |
|  | 2009/10 | a     | 2 249               | 2 199     | 50                   | 2 199         | 50                   | -                | -                    |
|  |         | b     | 1 468               | 1 426     | 42                   | 1 426         | 42                   | -                | -                    |
|  | 2010/11 | a     | 2 841               | 2 766     | 75                   | 2 766         | 75                   | -                | -                    |
|  |         | b     | 1 855               | 1 798     | 57                   | 1 798         | 57                   | -                | -                    |
| 2011/12  | a       | 3 378 | 3 266               | 112       | 3 266                | 112           | -                    | -                |                      |
|  | b       | 2 162 | 2 078               | 84        | 2 078                | 84            | -                    | -                |                      |
| 2012/13  | a       | 3 913 | 3 778               | 135       | 3 778                | 135           | -                    | -                |                      |
|  | b       | 2 509 | 2 401               | 108       | 2 401                | 108           | -                    | -                |                      |
| 2013/14  | a       | 4 606 | 4 419               | 187       | 4 419                | 187           | -                    | -                |                      |
|  | b       | 2 930 | 2 779               | 151       | 2 779                | 151           | -                    | -                |                      |
| Lehramt Master<br>Berufskolleg   | 2008/09 | a     | 68                  | 66        | 2                    | 66            | 2                    | -                | -                    |
|  |         | b     | 54                  | 52        | 2                    | 52            | 2                    | -                | -                    |
|  | 2009/10 | a     | 185                 | 181       | 4                    | 181           | 4                    | -                | -                    |
|  |         | b     | 141                 | 138       | 3                    | 138           | 3                    | -                | -                    |
|  | 2010/11 | a     | 253                 | 246       | 7                    | 246           | 7                    | -                | -                    |
|  |         | b     | 193                 | 188       | 5                    | 188           | 5                    | -                | -                    |
|  | 2011/12 | a     | 332                 | 319       | 13                   | 319           | 13                   | -                | -                    |
|  |         | b     | 225                 | 215       | 10                   | 215           | 10                   | -                | -                    |
|  | 2012/13 | a     | 438                 | 419       | 19                   | 419           | 19                   | -                | -                    |
|  |         | b     | 286                 | 275       | 11                   | 275           | 11                   | -                | -                    |
|  | 2013/14 | a     | 556                 | 537       | 19                   | 537           | 19                   | -                | -                    |
|  |         | b     | 352                 | 341       | 11                   | 341           | 11                   | -                | -                    |
| Lehramt Master<br>Sonderpädagogik  | 2008/09 | a     | 111                 | 111       | -                    | 111           | -                    | -                | -                    |
|  |         | b     | 93                  | 93        | -                    | 93            | -                    | -                | -                    |
|  | 2009/10 | a     | 194                 | 193       | 1                    | 193           | 1                    | -                | -                    |
|  |         | b     | 159                 | 158       | 1                    | 158           | 1                    | -                | -                    |
|  | 2010/11 | a     | 250                 | 249       | 1                    | 249           | 1                    | -                | -                    |
|  |         | b     | 210                 | 209       | 1                    | 209           | 1                    | -                | -                    |
|  | 2011/12 | a     | 316                 | 315       | 1                    | 315           | 1                    | -                | -                    |
|  |         | b     | 253                 | 252       | 1                    | 252           | 1                    | -                | -                    |
|  | 2012/13 | a     | 557                 | 556       | 1                    | 556           | 1                    | -                | -                    |
|  |         | b     | 449                 | 448       | 1                    | 448           | 1                    | -                | -                    |
|  | 2013/14 | a     | 620                 | 615       | 5                    | 615           | 5                    | -                | -                    |
|  |         | b     | 511                 | 506       | 5                    | 506           | 5                    | -                | -                    |
| LA Bachelor<br>Grundschule   | 2011/12 | a     | 1 246               | 1 205     | 41                   | 1 190         | 41                   | 15               | -                    |
|  |         | b     | 1 066               | 1 028     | 38                   | 1 015         | 38                   | 13               | -                    |
|  | 2012/13 | a     | 2 365               | 2 305     | 60                   | 2 290         | 60                   | 15               | -                    |
|  |         | b     | 1 997               | 1 944     | 53                   | 1 932         | 53                   | 12               | -                    |
|  | 2013/14 | a     | 3 790               | 3 714     | 76                   | 3 696         | 76                   | 18               | -                    |
|  |         | b     | 3 210               | 3 139     | 71                   | 3 124         | 71                   | 15               | -                    |

**Noch: 2.1.4 Deutsche und ausländische Lehramtsstudierende in den Wintersemestern  
2003/04 – 2013/14 nach Art der angestrebten Lehramtsprüfung  
sowie ausgewählten Hochschularten**

| Art der angestrebten<br>Lehramtsprüfung<br><br>Wintersemester<br><br>a = Insgesamt<br>b = weiblich |         |   | Lehramtsstudierende |           |                      |               |                      |                  |                      |
|--|---------|---|---------------------|-----------|----------------------|---------------|----------------------|------------------|----------------------|
|  |         |   | Insgesamt           | Insgesamt |                      | darunter an   |                      |                  |                      |
|  |         |   |                     | Deutsche  | Ausländer/<br>-innen | Universitäten |                      | Kunsthochschulen |                      |
|  |         |   |                     |           |                      | Deutsche      | Ausländer/<br>-innen | Deutsche         | Ausländer/<br>-innen |
| LA Bachelor<br>Haupt-, Real- und<br>Gesamtschulen  | 2011/12 | a | 2 060               | 1 890     | 170                  | 1 885         | 170                  | 5                | –                    |
|  |         | b | 1 357               | 1 233     | 124                  | 1 231         | 124                  | 2                | –                    |
|  | 2012/13 | a | 4 162               | 3 811     | 351                  | 3 807         | 351                  | 4                | –                    |
|  |         | b | 2 785               | 2 531     | 254                  | 2 527         | 254                  | 4                | –                    |
|  | 2013/14 | a | 5 751               | 5 318     | 433                  | 5 314         | 433                  | 4                | –                    |
|  |         | b | 3 882               | 3 562     | 320                  | 3 558         | 320                  | 4                | –                    |
| LA Bachelor<br>Gymnasien und<br>Gesamtschulen  | 2011/12 | a | 4 282               | 4 091     | 191                  | 4 031         | 191                  | 60               | –                    |
|  |         | b | 2 422               | 2 309     | 113                  | 2 283         | 113                  | 26               | –                    |
|  | 2012/13 | a | 8 235               | 7 813     | 422                  | 7 612         | 405                  | 201              | 17                   |
|  |         | b | 4 695               | 4 412     | 283                  | 4 311         | 272                  | 101              | 11                   |
|  | 2013/14 | a | 10 605              | 10 033    | 572                  | 9 752         | 550                  | 281              | 22                   |
|  |         | b | 6 151               | 5 760     | 391                  | 5 608         | 375                  | 152              | 16                   |
| LA Bachelor<br>Berufskollegs   | 2011/12 | a | 987                 | 959       | 28                   | 874           | 27                   | –                | –                    |
|  |         | b | 577                 | 562       | 15                   | 511           | 14                   | –                | –                    |
|  | 2012/13 | a | 2 132               | 2 062     | 70                   | 1 868         | 64                   | –                | –                    |
|  |         | b | 1 326               | 1 287     | 39                   | 1 166         | 35                   | –                | –                    |
|  | 2013/14 | a | 2 825               | 2 718     | 107                  | 2 425         | 98                   | –                | –                    |
|  |         | b | 1 818               | 1 751     | 67                   | 1 547         | 60                   | –                | –                    |
| LA Bachelor<br>Sonderpädagogik   | 2011/12 | a | 608                 | 601       | 7                    | 601           | 7                    | –                | –                    |
|  |         | b | 507                 | 503       | 4                    | 503           | 4                    | –                | –                    |
|  | 2012/13 | a | 1 280               | 1 257     | 23                   | 1 257         | 23                   | –                | –                    |
|  |         | b | 1 080               | 1 059     | 21                   | 1 059         | 21                   | –                | –                    |
|  | 2013/14 | a | 2 023               | 1 986     | 37                   | 1 986         | 37                   | –                | –                    |
|  |         | b | 1 723               | 1 690     | 33                   | 1 690         | 33                   | –                | –                    |
| <b>Insgesamt</b>   | 2003/04 | a | 53 632              | 51 582    | 2 050                | 50 845        | 2 020                | 541              | 21                   |
|  |         | b | 34 886              | 33 467    | 1 419                | 33 008        | 1 402                | 348              | 12                   |
|  | 2004/05 | a | 44 300              | 42 427    | 1 873                | 41 592        | 1 844                | 578              | 25                   |
|  |         | b | 29 746              | 28 452    | 1 294                | 27 935        | 1 276                | 370              | 14                   |
|  | 2005/06 | a | 44 770              | 42 582    | 1 899                | 41 837        | 1 872                | 488              | 23                   |
|  |         | b | 29 955              | 28 396    | 1 302                | 27 945        | 1 284                | 298              | 14                   |
|  | 2006/07 | a | 44 274              | 42 476    | 1 798                | 41 677        | 1 775                | 550              | 20                   |
|  |         | b | 29 525              | 28 271    | 1 254                | 27 798        | 1 239                | 331              | 12                   |
|  | 2007/08 | a | 40 527              | 38 946    | 1 581                | 38 134        | 1 553                | 642              | 25                   |
|  |         | b | 26 745              | 25 654    | 1 091                | 25 172        | 1 072                | 381              | 16                   |
|  | 2008/09 | a | 39 147              | 37 547    | 1 600                | 36 716        | 1 560                | 726              | 37                   |
|  |         | b | 25 872              | 24 747    | 1 125                | 24 255        | 1 102                | 433              | 20                   |
|  | 2009/10 | a | 40 475              | 38 752    | 1 723                | 37 925        | 1 688                | 758              | 33                   |
|  |         | b | 26 640              | 25 426    | 1 214                | 24 958        | 1 190                | 432              | 22                   |
|  | 2010/11 | a | 40 922              | 39 122    | 1 800                | 38 304        | 1 769                | 783              | 31                   |
|  |         | b | 26 890              | 25 609    | 1 281                | 25 135        | 1 259                | 457              | 22                   |
|  | 2011/12 | a | 47 994              | 45 833    | 2 161                | 44 935        | 2 133                | 786              | 27                   |
|  |         | b | 31 310              | 29 787    | 1 523                | 29 281        | 1 502                | 444              | 20                   |
|  | 2012/13 | a | 53 359              | 50 835    | 2 524                | 49 742        | 2 481                | 882              | 37                   |
|  |         | b | 34 806              | 33 003    | 1 803                | 32 380        | 1 774                | 495              | 25                   |
|  | 2013/14 | a | 56 050              | 53 375    | 2 675                | 52 230        | 2 629                | 844              | 37                   |
|  |         | b | 37 048              | 35 101    | 1 947                | 34 431        | 1 914                | 462              | 26                   |

### Lehramtsstudierende in den Wintersemestern 2003/04 – 2013/14 – Entwicklung –



Grafik: IT.NRW

**2.1.5 Ausländische Studierende in den Wintersemestern 2003/04 – 2013/14  
nach Staatsangehörigkeit**

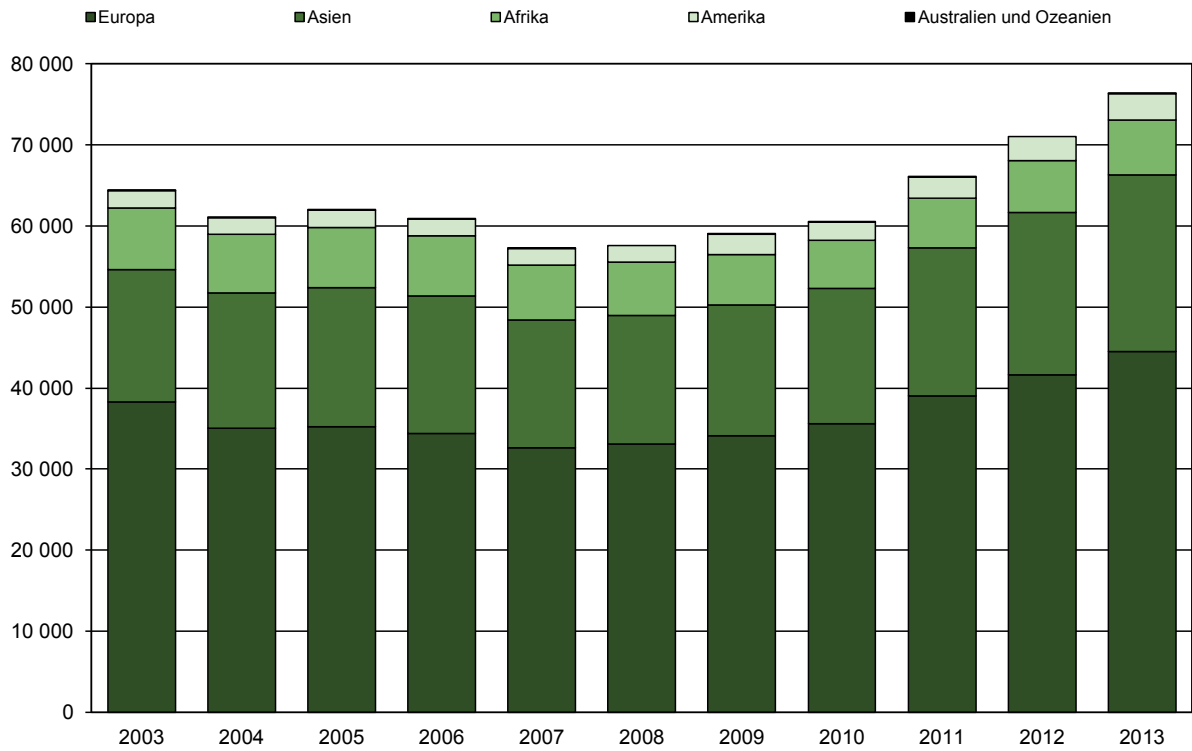
| Staatsangehörigkeit           |          | 2003/04       | 2004/05       | 2005/06       | 2006/07       | 2007/08       | 2008/09       | 2009/10       | 2010/11       | 2011/12       | 2012/13       | 2013/14       |
|-------------------------------|----------|---------------|---------------|---------------|---------------|---------------|---------------|---------------|---------------|---------------|---------------|---------------|
| a = Insgesamt<br>b = weiblich |          |               |               |               |               |               |               |               |               |               |               |               |
| <b>Europa</b>                 | <b>a</b> | <b>38 266</b> | <b>35 066</b> | <b>35 279</b> | <b>34 382</b> | <b>32 617</b> | <b>33 137</b> | <b>34 100</b> | <b>35 641</b> | <b>39 042</b> | <b>41 606</b> | <b>44 492</b> |
|                               | <b>b</b> | <b>20 117</b> | <b>18 745</b> | <b>19 062</b> | <b>18 672</b> | <b>17 661</b> | <b>17 993</b> | <b>18 541</b> | <b>19 273</b> | <b>20 949</b> | <b>22 463</b> | <b>23 954</b> |
| Belgien                       | a        | 529           | 481           | 461           | 457           | 434           | 450           | 447           | 504           | 562           | 614           | 615           |
|                               | b        | 221           | 202           | 191           | 205           | 172           | 176           | 177           | 210           | 232           | 272           | 275           |
| Bulgarien                     | a        | 2 453         | 2 708         | 2 832         | 2 750         | 2 365         | 2 178         | 2 007         | 1 870         | 1 893         | 1 984         | 1 937         |
|                               | b        | 1 503         | 1 662         | 1 793         | 1 738         | 1 516         | 1 403         | 1 292         | 1 191         | 1 184         | 1 186         | 1 195         |
| Dänemark                      | a        | 89            | 60            | 60            | 59            | 46            | 41            | 48            | 50            | 73            | 78            | 84            |
|                               | b        | 51            | 30            | 31            | 37            | 25            | 21            | 23            | 24            | 36            | 45            | 48            |
| Finnland                      | a        | 185           | 160           | 146           | 145           | 109           | 144           | 119           | 150           | 147           | 165           | 162           |
|                               | b        | 129           | 101           | 98            | 90            | 75            | 93            | 77            | 97            | 92            | 103           | 99            |
| Frankreich                    | a        | 1 266         | 1 036         | 959           | 932           | 851           | 815           | 874           | 900           | 940           | 1 041         | 1 038         |
|                               | b        | 834           | 663           | 587           | 581           | 528           | 489           | 507           | 537           | 551           | 590           | 626           |
| Griechenland                  | a        | 2 350         | 1 886         | 1 806         | 1 747         | 1 711         | 1 652         | 1 656         | 1 697         | 1 847         | 2 024         | 2 238         |
|                               | b        | 1 018         | 809           | 776           | 748           | 743           | 719           | 739           | 739           | 795           | 916           | 1 031         |
| Irland                        | a        | 85            | 82            | 80            | 63            | 55            | 48            | 57            | 56            | 84            | 76            | 94            |
|                               | b        | 58            | 55            | 45            | 34            | 34            | 25            | 32            | 23            | 43            | 36            | 44            |
| Italien                       | a        | 1 723         | 1 503         | 1 466         | 1 435         | 1 490         | 1 507         | 1 618         | 1 764         | 2 001         | 2 242         | 2 494         |
|                               | b        | 854           | 743           | 728           | 719           | 735           | 757           | 808           | 908           | 1 014         | 1 149         | 1 235         |
| Kroatien                      | a        | 1 082         | 1 004         | 990           | 947           | 948           | 1 005         | 1 007         | 973           | 996           | 1 046         | 1 084         |
|                               | b        | 533           | 497           | 497           | 474           | 469           | 496           | 503           | 501           | 508           | 538           | 571           |
| Luxemburg                     | a        | 467           | 483           | 520           | 563           | 605           | 647           | 695           | 763           | 858           | 915           | 991           |
|                               | b        | 155           | 161           | 179           | 194           | 214           | 237           | 255           | 290           | 338           | 363           | 430           |
| Niederlande                   | a        | 812           | 697           | 637           | 633           | 604           | 609           | 542           | 545           | 597           | 678           | 704           |
|                               | b        | 279           | 222           | 202           | 219           | 206           | 225           | 211           | 195           | 240           | 281           | 300           |
| Österreich                    | a        | 2 041         | 1 552         | 1 561         | 1 518         | 1 563         | 1 830         | 2 140         | 2 531         | 2 936         | 3 227         | 3 570         |
|                               | b        | 947           | 722           | 735           | 698           | 727           | 896           | 1 074         | 1 295         | 1 517         | 1 699         | 1 866         |
| Polen                         | a        | 2 630         | 2 683         | 2 840         | 2 701         | 2 492         | 2 333         | 2 186         | 2 001         | 2 046         | 2 060         | 1 984         |
|                               | b        | 1 916         | 1 952         | 2 114         | 2 028         | 1 843         | 1 721         | 1 601         | 1 423         | 1 440         | 1 420         | 1 356         |
| Portugal                      | a        | 640           | 534           | 505           | 469           | 456           | 475           | 493           | 498           | 535           | 585           | 695           |
|                               | b        | 341           | 265           | 253           | 241           | 220           | 232           | 247           | 248           | 268           | 291           | 330           |
| Russische Föderation          | a        | 2 514         | 2 634         | 2 696         | 2 701         | 2 636         | 2 763         | 2 816         | 2 892         | 3 081         | 3 227         | 3 388         |
|                               | b        | 1 750         | 1 871         | 1 922         | 1 934         | 1 906         | 2 016         | 2 047         | 2 144         | 2 255         | 2 370         | 2 482         |
| Schweden                      | a        | 116           | 90            | 93            | 89            | 62            | 54            | 60            | 71            | 59            | 77            | 86            |
|                               | b        | 64            | 52            | 50            | 47            | 32            | 26            | 30            | 41            | 32            | 42            | 45            |
| Spanien                       | a        | 1 431         | 1 261         | 1 205         | 1 107         | 1 018         | 1 074         | 1 168         | 1 223         | 1 523         | 1 678         | 1 772         |
|                               | b        | 799           | 681           | 643           | 586           | 541           | 563           | 615           | 656           | 785           | 863           | 931           |
| Türkei                        | a        | 9 550         | 8 124         | 8 119         | 7 937         | 7 572         | 7 888         | 8 479         | 9 154         | 10 242        | 10 956        | 11 944        |
|                               | b        | 3 655         | 3 094         | 3 134         | 3 109         | 3 014         | 3 223         | 3 594         | 3 971         | 4 534         | 4 992         | 5 513         |
| Ukraine                       | a        | 1 536         | 1 684         | 1 818         | 1 880         | 1 743         | 1 763         | 1 834         | 1 814         | 1 923         | 1 961         | 2 028         |
|                               | b        | 1 012         | 1 116         | 1 197         | 1 247         | 1 163         | 1 180         | 1 226         | 1 195         | 1 259         | 1 293         | 1 334         |
| Vereinigtes Königreich        | a        | 495           | 423           | 421           | 392           | 354           | 393           | 410           | 462           | 507           | 550           | 549           |
|                               | b        | 256           | 215           | 207           | 186           | 157           | 177           | 206           | 244           | 254           | 288           | 277           |
| Übriges Europa                | a        | 6 272         | 5 981         | 6 064         | 5 857         | 5 503         | 5 468         | 5 444         | 5 723         | 6 192         | 6 422         | 7 035         |
|                               | b        | 3 742         | 3 632         | 3 680         | 3 557         | 3 341         | 3 318         | 3 277         | 3 341         | 3 572         | 3 726         | 3 966         |



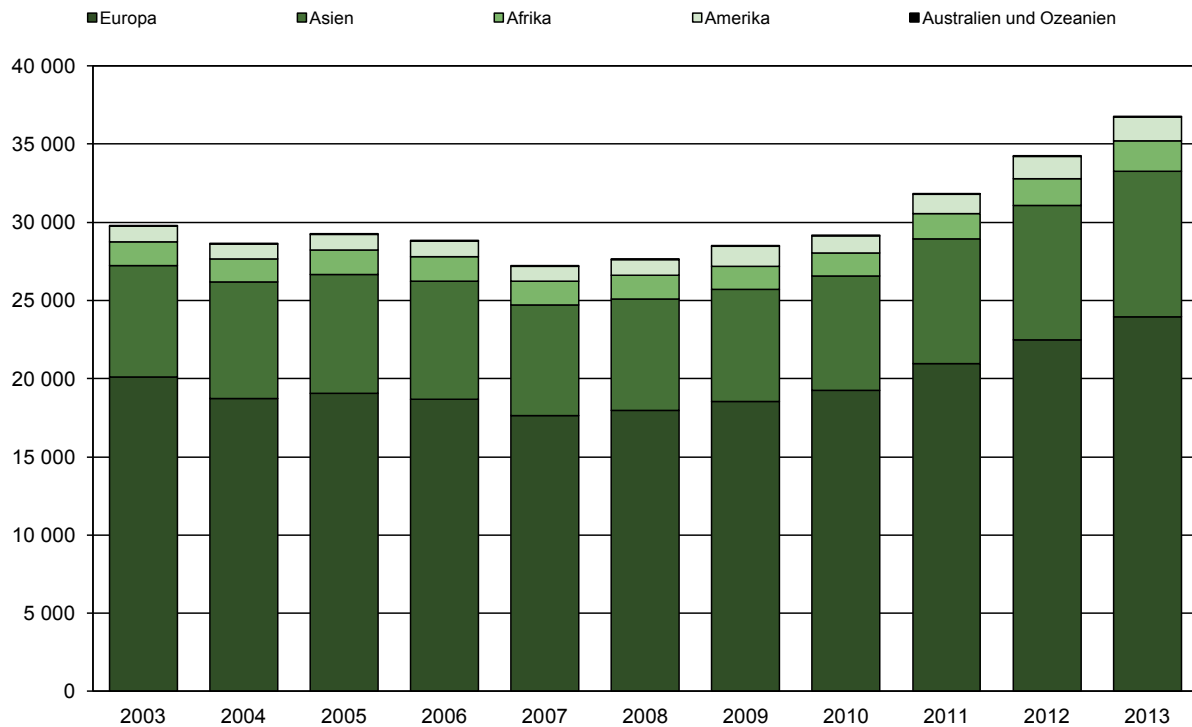
**Noch: 2.1.5 Ausländische Studierende in den Wintersemestern 2003/04 – 2013/14  
nach Staatsangehörigkeit**

| Staatsangehörigkeit            |          | 2003/04       | 2004/05       | 2005/06       | 2006/07       | 2007/08       | 2008/09       | 2009/10       | 2010/11       | 2011/12       | 2012/13       | 2013/14       |
|--------------------------------|----------|---------------|---------------|---------------|---------------|---------------|---------------|---------------|---------------|---------------|---------------|---------------|
| a = Insgesamt<br>b = weiblich  |          |               |               |               |               |               |               |               |               |               |               |               |
| <b>Afrika</b>                  | <b>a</b> | <b>7 609</b>  | <b>7 239</b>  | <b>7 479</b>  | <b>7 353</b>  | <b>6 758</b>  | <b>6 560</b>  | <b>6 239</b>  | <b>5 957</b>  | <b>6 138</b>  | <b>6 349</b>  | <b>6 686</b>  |
|                                | <b>b</b> | <b>1 500</b>  | <b>1 505</b>  | <b>1 571</b>  | <b>1 563</b>  | <b>1 499</b>  | <b>1 524</b>  | <b>1 482</b>  | <b>1 471</b>  | <b>1 616</b>  | <b>1 746</b>  | <b>1 914</b>  |
| Ägypten                        | a        | 287           | 237           | 211           | 202           | 246           | 256           | 276           | 279           | 294           | 351           | 382           |
|                                | b        | 63            | 49            | 42            | 37            | 47            | 63            | 66            | 65            | 71            | 86            | 96            |
| Äthiopien                      | a        | 101           | 87            | 77            | 72            | 65            | 61            | 67            | 74            | 81            | 80            | 77            |
|                                | b        | 16            | 21            | 16            | 15            | 17            | 14            | 16            | 15            | 16            | 14            | 16            |
| Kamerun                        | a        | 1 222         | 1 227         | 1 302         | 1 340         | 1 331         | 1 316         | 1 243         | 1 205         | 1 309         | 1 445         | 1 630         |
|                                | b        | 396           | 392           | 418           | 425           | 434           | 436           | 418           | 415           | 471           | 531           | 602           |
| Marokko                        | a        | 3 848         | 3 687         | 3 804         | 3 620         | 3 051         | 2 822         | 2 569         | 2 316         | 2 287         | 2 254         | 2 317         |
|                                | b        | 567           | 567           | 597           | 575           | 513           | 497           | 444           | 398           | 429           | 430           | 472           |
| Tunesien                       | a        | 461           | 518           | 632           | 713           | 743           | 770           | 729           | 673           | 671           | 646           | 650           |
|                                | b        | 111           | 121           | 132           | 138           | 132           | 127           | 120           | 121           | 125           | 135           | 144           |
| Übriges Afrika                 | a        | 1 690         | 1 483         | 1 453         | 1 406         | 1 322         | 1 335         | 1 355         | 1 410         | 1 496         | 1 573         | 1 630         |
|                                | b        | 347           | 355           | 366           | 373           | 356           | 387           | 418           | 457           | 504           | 550           | 584           |
| <b>Amerika</b>                 | <b>a</b> | <b>2 076</b>  | <b>1 988</b>  | <b>2 093</b>  | <b>2 111</b>  | <b>2 048</b>  | <b>2 048</b>  | <b>2 552</b>  | <b>2 258</b>  | <b>2 538</b>  | <b>2 968</b>  | <b>3 271</b>  |
|                                | <b>b</b> | <b>1 015</b>  | <b>922</b>    | <b>979</b>    | <b>1 000</b>  | <b>976</b>    | <b>981</b>    | <b>1 285</b>  | <b>1 103</b>  | <b>1 234</b>  | <b>1 415</b>  | <b>1 526</b>  |
| Brasilien                      | a        | 364           | 332           | 367           | 370           | 385           | 366           | 412           | 416           | 467           | 632           | 762           |
|                                | b        | 195           | 165           | 194           | 193           | 199           | 187           | 204           | 218           | 255           | 315           | 349           |
| Kolumbien                      | a        | 210           | 228           | 253           | 278           | 286           | 284           | 316           | 323           | 358           | 400           | 429           |
|                                | b        | 98            | 93            | 106           | 116           | 124           | 129           | 149           | 162           | 181           | 203           | 211           |
| Mexiko                         | a        | 158           | 215           | 227           | 227           | 215           | 225           | 249           | 276           | 334           | 398           | 419           |
|                                | b        | 63            | 79            | 74            | 73            | 73            | 90            | 95            | 108           | 134           | 157           | 168           |
| Peru                           | a        | 217           | 190           | 206           | 216           | 200           | 206           | 208           | 216           | 221           | 229           | 251           |
|                                | b        | 120           | 105           | 116           | 126           | 121           | 119           | 125           | 130           | 132           | 133           | 143           |
| Vereinigte Staaten             | a        | 443           | 352           | 355           | 357           | 369           | 375           | 386           | 442           | 513           | 575           | 589           |
|                                | b        | 232           | 183           | 190           | 185           | 189           | 189           | 218           | 232           | 250           | 285           | 289           |
| Übriges Amerika                | a        | 684           | 671           | 685           | 663           | 593           | 592           | 981           | 585           | 645           | 734           | 821           |
|                                | b        | 307           | 297           | 299           | 307           | 270           | 267           | 494           | 253           | 282           | 322           | 366           |
| <b>Asien</b>                   | <b>a</b> | <b>16 395</b> | <b>16 709</b> | <b>17 095</b> | <b>17 026</b> | <b>15 790</b> | <b>15 818</b> | <b>16 129</b> | <b>16 633</b> | <b>18 298</b> | <b>20 078</b> | <b>21 861</b> |
|                                | <b>b</b> | <b>7 138</b>  | <b>7 429</b>  | <b>7 606</b>  | <b>7 586</b>  | <b>7 058</b>  | <b>7 112</b>  | <b>7 152</b>  | <b>7 310</b>  | <b>7 979</b>  | <b>8 606</b>  | <b>9 323</b>  |
| China                          | a        | 5 614         | 6 254         | 6 332         | 6 305         | 5 804         | 5 714         | 5 734         | 5 750         | 6 237         | 6 757         | 7 457         |
|                                | b        | 2 696         | 3 031         | 3 051         | 3 037         | 2 767         | 2 718         | 2 709         | 2 713         | 2 989         | 3 287         | 3 726         |
| Iran, Islamische Republik      | a        | 1 691         | 1 225         | 1 205         | 1 235         | 1 152         | 1 233         | 1 291         | 1 363         | 1 570         | 1 774         | 1 897         |
|                                | b        | 672           | 537           | 530           | 543           | 513           | 564           | 591           | 657           | 760           | 851           | 926           |
| Korea, Republik                | a        | 1 867         | 1 666         | 1 630         | 1 529         | 1 466         | 1 463         | 1 418         | 1 451         | 1 411         | 1 398         | 1 374         |
|                                | b        | 1 056         | 959           | 919           | 893           | 845           | 861           | 834           | 873           | 815           | 830           | 817           |
| <b>Übriges Asien</b>           | <b>a</b> | <b>7 223</b>  | <b>7 564</b>  | <b>7 928</b>  | <b>7 957</b>  | <b>7 368</b>  | <b>7 408</b>  | <b>7 686</b>  | <b>8 069</b>  | <b>9 080</b>  | <b>10 149</b> | <b>11 133</b> |
|                                | <b>b</b> | <b>2 714</b>  | <b>2 902</b>  | <b>3 106</b>  | <b>3 113</b>  | <b>2 933</b>  | <b>2 969</b>  | <b>3 018</b>  | <b>3 067</b>  | <b>3 415</b>  | <b>3 638</b>  | <b>3 854</b>  |
| <b>Australien und Ozeanien</b> | <b>a</b> | <b>94</b>     | <b>78</b>     | <b>72</b>     | <b>68</b>     | <b>69</b>     | <b>59</b>     | <b>76</b>     | <b>65</b>     | <b>93</b>     | <b>84</b>     | <b>102</b>    |
|                                | <b>b</b> | <b>51</b>     | <b>42</b>     | <b>48</b>     | <b>37</b>     | <b>44</b>     | <b>35</b>     | <b>39</b>     | <b>32</b>     | <b>49</b>     | <b>36</b>     | <b>41</b>     |
| <b>Staatenlos</b>              | <b>a</b> | <b>117</b>    | <b>87</b>     | <b>102</b>    | <b>96</b>     | <b>88</b>     | <b>105</b>    | <b>102</b>    | <b>82</b>     | <b>87</b>     | <b>92</b>     | <b>94</b>     |
|                                | <b>b</b> | <b>35</b>     | <b>30</b>     | <b>28</b>     | <b>22</b>     | <b>25</b>     | <b>21</b>     | <b>19</b>     | <b>18</b>     | <b>22</b>     | <b>23</b>     | <b>26</b>     |
| <b>Ungeklärt</b>               | <b>a</b> | <b>380</b>    | <b>409</b>    | <b>370</b>    | <b>354</b>    | <b>189</b>    | <b>194</b>    | <b>151</b>    | <b>121</b>    | <b>80</b>     | <b>70</b>     | <b>64</b>     |
|                                | <b>b</b> | <b>191</b>    | <b>225</b>    | <b>205</b>    | <b>186</b>    | <b>85</b>     | <b>89</b>     | <b>63</b>     | <b>43</b>     | <b>30</b>     | <b>23</b>     | <b>17</b>     |
| <b>Ohne Angabe</b>             | <b>a</b> | <b>32</b>     | <b>17</b>     | <b>43</b>     | <b>14</b>     | <b>35</b>     | <b>47</b>     | <b>69</b>     | <b>47</b>     | <b>88</b>     | <b>28</b>     | <b>34</b>     |
|                                | <b>b</b> | <b>10</b>     | <b>2</b>      | <b>18</b>     | <b>6</b>      | <b>6</b>      | <b>17</b>     | <b>26</b>     | <b>23</b>     | <b>40</b>     | <b>10</b>     | <b>22</b>     |
| <b>Insgesamt</b>               | <b>a</b> | <b>64 969</b> | <b>61 593</b> | <b>62 533</b> | <b>61 404</b> | <b>57 594</b> | <b>57 968</b> | <b>59 418</b> | <b>60 804</b> | <b>66 364</b> | <b>71 275</b> | <b>76 604</b> |
|                                | <b>b</b> | <b>30 057</b> | <b>28 900</b> | <b>29 517</b> | <b>29 072</b> | <b>27 354</b> | <b>27 772</b> | <b>28 607</b> | <b>29 273</b> | <b>31 919</b> | <b>34 322</b> | <b>36 823</b> |

### Ausländische Studierende nach Herkunftskontinent in den Wintersemestern 2003/04 – 2013/14



### Ausländische weibliche Studierende nach Herkunftskontinent in den Wintersemestern 2003/04 – 2013/14



Grafik: IT.NRW

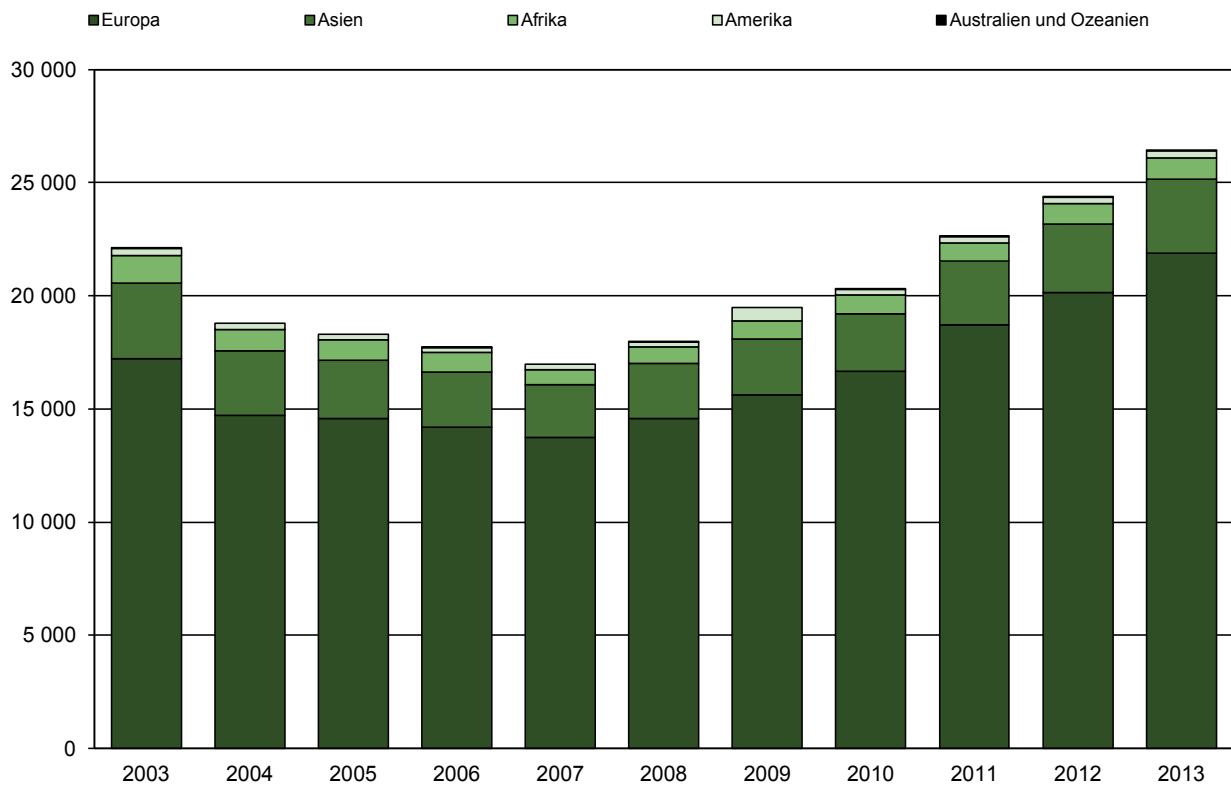
## 2.1.6 Bildungsinländer/-innen in den Wintersemestern 2003/04 – 2013/14 nach Staatsangehörigkeit

| Staatsangehörigkeit           |          | 2003/04       | 2004/05       | 2005/06       | 2006/07       | 2007/08       | 2008/09       | 2009/10       | 2010/11       | 2011/12       | 2012/13       | 2013/14       |
|-------------------------------|----------|---------------|---------------|---------------|---------------|---------------|---------------|---------------|---------------|---------------|---------------|---------------|
| a = Insgesamt<br>b = weiblich |          |               |               |               |               |               |               |               |               |               |               |               |
| <b>Europa</b>                 | <b>a</b> | <b>17 222</b> | <b>14 729</b> | <b>14 582</b> | <b>14 192</b> | <b>13 746</b> | <b>14 571</b> | <b>15 616</b> | <b>16 666</b> | <b>18 730</b> | <b>20 153</b> | <b>21 870</b> |
|                               | <b>b</b> | <b>7 572</b>  | <b>6 449</b>  | <b>6 470</b>  | <b>6 367</b>  | <b>6 223</b>  | <b>6 704</b>  | <b>7 305</b>  | <b>7 798</b>  | <b>8 905</b>  | <b>9 717</b>  | <b>10 618</b> |
| Belgien                       | a        | 112           | 92            | 91            | 87            | 84            | 87            | 78            | 86            | 100           | 109           | 115           |
|                               | b        | 47            | 36            | 34            | 38            | 35            | 39            | 34            | 42            | 52            | 57            | 63            |
| Bulgarien                     | a        | 101           | 85            | 70            | 64            | 65            | 91            | 100           | 120           | 134           | 140           | 162           |
|                               | b        | 52            | 44            | 38            | 33            | 40            | 57            | 60            | 73            | 84            | 88            | 100           |
| Dänemark                      | a        | 25            | 15            | 14            | 18            | 13            | 18            | 22            | 17            | 20            | 20            | 29            |
|                               | b        | 14            | 9             | 9             | 11            | 9             | 12            | 13            | 9             | 9             | 10            | 17            |
| Finnland                      | a        | 41            | 25            | 22            | 26            | 25            | 28            | 26            | 24            | 27            | 26            | 24            |
|                               | b        | 25            | 13            | 11            | 15            | 13            | 17            | 15            | 13            | 13            | 12            | 11            |
| Frankreich                    | a        | 182           | 147           | 143           | 148           | 142           | 151           | 182           | 166           | 196           | 235           | 210           |
|                               | b        | 96            | 74            | 70            | 75            | 71            | 62            | 74            | 68            | 76            | 96            | 89            |
| Griechenland                  | a        | 1 511         | 1 229         | 1 185         | 1 132         | 1 138         | 1 090         | 1 127         | 1 166         | 1 268         | 1 359         | 1 459         |
|                               | b        | 661           | 521           | 517           | 500           | 513           | 486           | 528           | 520           | 560           | 614           | 662           |
| Irland                        | a        | 23            | 19r           | 18            | 21            | 16            | 14            | 16            | 14            | 17            | 16            | 18            |
|                               | b        | 12            | 10            | 10            | 10            | 6             | 4             | 5             | 3             | 5             | 6             | 9             |
| Italien                       | a        | 991           | 865r          | 871           | 869           | 885           | 905           | 1 004         | 1 052         | 1 200         | 1 317         | 1 429         |
|                               | b        | 424           | 374           | 375           | 386           | 400           | 423           | 465           | 491           | 550           | 620           | 656           |
| Kroatien                      | a        | 889           | 837           | 833           | 802           | 805           | 865           | 885           | 857           | 876           | 907           | 942           |
|                               | b        | 418           | 396           | 395           | 380           | 380           | 410           | 422           | 420           | 425           | 445           | 471           |
| Luxemburg                     | a        | 50            | 40            | 40            | 42            | 39            | 28            | 31            | 28            | 33            | 38            | 51            |
|                               | b        | 22            | 17            | 15            | 15            | 11            | 7             | 11            | 9             | 15            | 18            | 27            |
| Niederlande                   | a        | 434           | 323           | 308           | 318           | 311           | 325           | 304           | 310           | 336           | 355           | 369           |
|                               | b        | 160           | 112           | 107           | 115           | 112           | 127           | 120           | 115           | 139           | 152           | 170           |
| Österreich                    | a        | 447           | 299           | 295           | 290           | 289           | 309           | 310           | 373           | 414           | 437           | 456           |
|                               | b        | 187           | 127           | 134           | 128           | 136           | 140           | 135           | 170           | 193           | 206           | 214           |
| Polen                         | a        | 639           | 662           | 708           | 691           | 685           | 702           | 660           | 643           | 705           | 727           | 729           |
|                               | b        | 338           | 353           | 387           | 386           | 381           | 394           | 363           | 335           | 383           | 392           | 399           |
| Portugal                      | a        | 488           | 422           | 402           | 373           | 366           | 372           | 395           | 404           | 416           | 457           | 555           |
|                               | b        | 240           | 199           | 193           | 185           | 172           | 174           | 188           | 189           | 197           | 216           | 262           |
| Russische Föderation          | a        | 510           | 472           | 545           | 571           | 561           | 685           | 735           | 780           | 851           | 886           | 938           |
|                               | b        | 265           | 234           | 277           | 280           | 288           | 373           | 406           | 437           | 468           | 500           | 531           |
| Schweden                      | a        | 33            | 28            | 28            | 26            | 15            | 16            | 17            | 16            | 17            | 24            | 21            |
|                               | b        | 18            | 15            | 15            | 14            | 8             | 7             | 8             | 7             | 6             | 8             | 8             |
| Spanien                       | a        | 624           | 502           | 453           | 418           | 386           | 375           | 402           | 374           | 411           | 466           | 466           |
|                               | b        | 272           | 199           | 183           | 168           | 176           | 178           | 192           | 183           | 204           | 228           | 225           |
| Türkei                        | a        | 7 516         | 6 222         | 6 013         | 5 785         | 5 527         | 5 900         | 6 588         | 7 265         | 8 347         | 9 036         | 10 000        |
|                               | b        | 3 084         | 2 546         | 2 491         | 2 446         | 2 362         | 2 565         | 2 957         | 3 302         | 3 907         | 4 314         | 4 802         |
| Ukraine                       | a        | 360           | 409           | 479           | 508           | 521           | 589           | 668           | 708           | 767           | 799           | 845           |
|                               | b        | 183           | 202           | 237           | 241           | 253           | 292           | 326           | 344           | 385           | 401           | 420           |
| Vereinigtes Königreich        | a        | 255           | 226           | 233           | 201           | 193           | 209           | 206           | 209           | 247           | 261           | 247           |
|                               | b        | 108           | 102           | 102           | 81            | 82            | 84            | 89            | 94            | 117           | 126           | 121           |
| Übriges Europa                | a        | 1 991         | 1 810         | 1 831         | 1 802         | 1 680         | 1 812         | 1 860         | 2 054         | 2 348         | 2 538         | 2 805         |
|                               | b        | 946           | 866           | 870           | 860           | 775           | 853           | 894           | 974           | 1 117         | 1 208         | 1 361         |

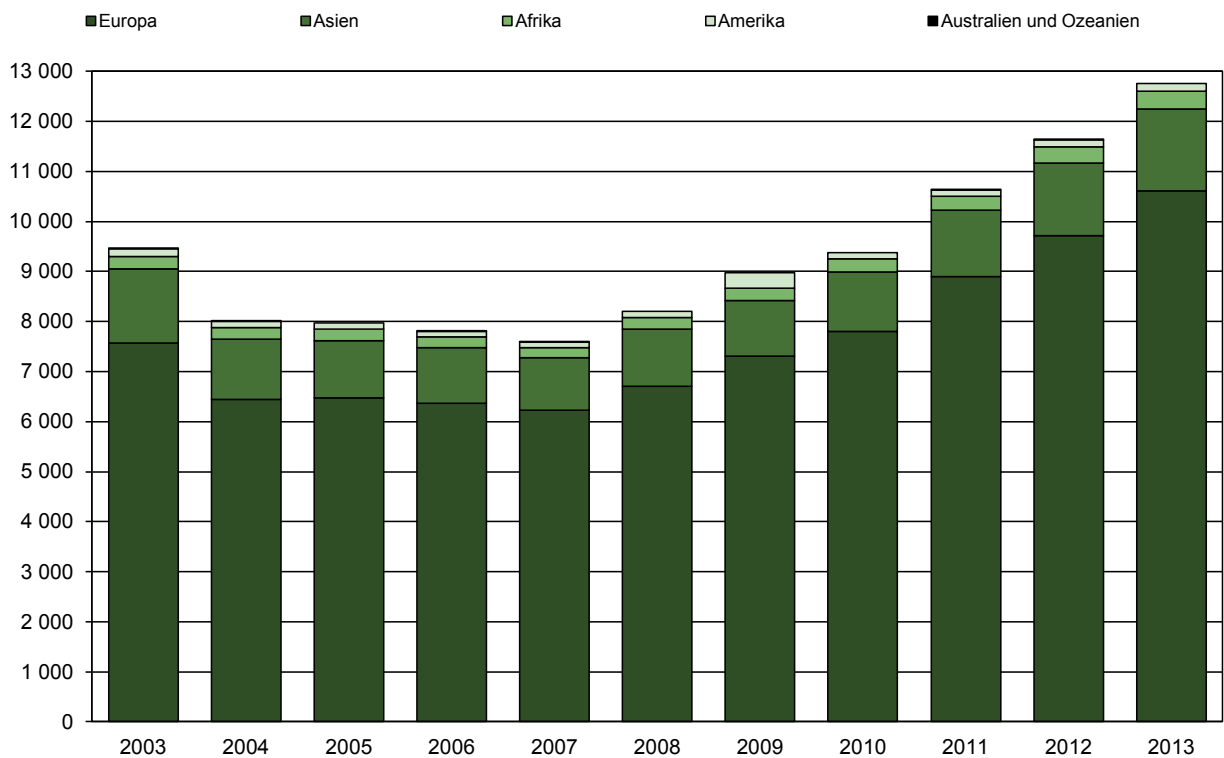
**Noch: 2.1.6 Bildungsinländer/-innen in den Wintersemestern 2003/04 – 2013/14  
nach Staatsangehörigkeit**

| Staatsangehörigkeit            |          | 2003/04       | 2004/05       | 2005/06       | 2006/07       | 2007/08       | 2008/09       | 2009/10       | 2010/11       | 2011/12       | 2012/13       | 2013/14       |
|--------------------------------|----------|---------------|---------------|---------------|---------------|---------------|---------------|---------------|---------------|---------------|---------------|---------------|
| a = Insgesamt<br>b = weiblich  |          |               |               |               |               |               |               |               |               |               |               |               |
| <b>Afrika</b>                  | <b>a</b> | <b>1 211</b>  | <b>935</b>    | <b>902</b>    | <b>842</b>    | <b>678</b>    | <b>719</b>    | <b>802</b>    | <b>824</b>    | <b>829</b>    | <b>903</b>    | <b>937</b>    |
|                                | <b>b</b> | <b>258</b>    | <b>234</b>    | <b>239</b>    | <b>222</b>    | <b>206</b>    | <b>243</b>    | <b>246</b>    | <b>258</b>    | <b>278</b>    | <b>324</b>    | <b>353</b>    |
| Ägypten                        | a        | 16            | 14            | 14            | 13            | 15            | 17            | 22            | 17            | 22            | 18            | 19            |
|                                | b        | 10            | 9             | 10            | 8             | 9             | 10            | 9             | 6             | 6             | 6             | 8             |
| Äthiopien                      | a        | 44            | 33            | 29            | 22            | 24            | 16            | 17            | 14            | 13            | 11            | 13            |
|                                | b        | 10            | 9             | 6             | 5             | 7             | 4             | 6             | 5             | 4             | 3             | 5             |
| Kamerun                        | a        | 61            | 36            | 30            | 45            | 60            | 70            | 59            | 68            | 74            | 85            | 92            |
|                                | b        | 12            | 8             | 8             | 9             | 18            | 19            | 18            | 21            | 23            | 27            | 33            |
| Marokko                        | a        | 773           | 592           | 586           | 521           | 351           | 355           | 400           | 400           | 357           | 383           | 379           |
|                                | b        | 146           | 125           | 134           | 119           | 98            | 107           | 102           | 91            | 93            | 108           | 111           |
| Tunesien                       | a        | 83            | 77            | 77            | 83            | 65            | 76            | 78            | 73            | 76            | 83            | 84            |
|                                | b        | 27            | 32            | 27            | 30            | 25            | 31            | 31            | 30            | 29            | 32            | 35            |
| Übriges Afrika                 | a        | 234           | 183           | 166           | 158           | 163           | 185           | 226           | 252           | 287           | 323           | 350           |
|                                | b        | 53            | 51            | 54            | 51            | 49            | 72            | 80            | 105           | 123           | 148           | 161           |
| <b>Amerika</b>                 | <b>a</b> | <b>332</b>    | <b>273</b>    | <b>246</b>    | <b>228</b>    | <b>236</b>    | <b>239</b>    | <b>571</b>    | <b>242</b>    | <b>273</b>    | <b>296</b>    | <b>320</b>    |
|                                | <b>b</b> | <b>153</b>    | <b>118</b>    | <b>117</b>    | <b>107</b>    | <b>109</b>    | <b>116</b>    | <b>311</b>    | <b>123</b>    | <b>121</b>    | <b>139</b>    | <b>152</b>    |
| Brasilien                      | a        | 43            | 26            | 32            | 30            | 31            | 31            | 37            | 32            | 38            | 49            | 48            |
|                                | b        | 19            | 8             | 16            | 13            | 17            | 16            | 20            | 20            | 18            | 23            | 23            |
| Kolumbien                      | a        | 19            | 14            | 13            | 15            | 23            | 23            | 26            | 26            | 29            | 33            | 27            |
|                                | b        | 5             | 6             | 7             | 7             | 8             | 6             | 8             | 11            | 13            | 17            | 14            |
| Mexiko                         | a        | 7             | 13            | 9             | 6             | 10            | 12            | 13            | 10            | 14            | 15            | 13            |
|                                | b        | 4             | 4             | 3             | 2             | 3             | 4             | 3             | 3             | 8             | 10            | 10            |
| Peru                           | a        | 32            | 30            | 23            | 21            | 14            | 17            | 16            | 15            | 15            | 20            | 27            |
|                                | b        | 16            | 12            | 11            | 10            | 7             | 8             | 9             | 8             | 7             | 10            | 15            |
| Vereinigte Staaten             | a        | 114           | 99            | 91            | 84            | 98            | 92            | 84            | 94            | 106           | 96            | 102           |
|                                | b        | 58            | 46            | 42            | 39            | 49            | 50            | 42            | 50            | 47            | 46            | 46            |
| Übriges Amerika                | a        | 117           | 91            | 78            | 72            | 60            | 64            | (395)         | 65            | 71            | 83            | 103           |
|                                | b        | 51            | 42            | 38            | 36            | 25            | 32            | (229)         | 31            | 28            | 33            | 44            |
| <b>Asien</b>                   | <b>a</b> | <b>3 334</b>  | <b>2 841</b>  | <b>2 568</b>  | <b>2 449</b>  | <b>2 316</b>  | <b>2 437</b>  | <b>2 484</b>  | <b>2 553</b>  | <b>2 789</b>  | <b>3 010</b>  | <b>3 291</b>  |
|                                | <b>b</b> | <b>1 475</b>  | <b>1 199</b>  | <b>1 141</b>  | <b>1 111</b>  | <b>1 049</b>  | <b>1 138</b>  | <b>1 110</b>  | <b>1 192</b>  | <b>1 327</b>  | <b>1 453</b>  | <b>1 632</b>  |
| China                          | a        | 281           | 310           | 319           | 343           | 354           | 414           | 409           | 416           | 446           | 539           | 735           |
|                                | b        | 154           | 163           | 172           | 186           | 183           | 212           | 188           | 199           | 226           | 278           | 389           |
| Iran, Islamische Republik      | a        | 868           | 595           | 517           | 493           | 393           | 433           | 445           | 427           | 471           | 462           | 466           |
|                                | b        | 306           | 225           | 204           | 201           | 155           | 187           | 189           | 197           | 217           | 204           | 221           |
| Korea, Republik                | a        | 737           | 500           | 452           | 370           | 373           | 360           | 329           | 355           | 349           | 341           | 335           |
|                                | b        | 419           | 274           | 240           | 201           | 197           | 189           | 176           | 201           | 186           | 185           | 188           |
| Übriges Asien                  | a        | 1 448         | 1 436         | 1 280         | 1 243         | 1 196         | 1 230         | 1 301         | 1 355         | 1 523         | 1 668         | 1 755         |
|                                | b        | 596           | 537           | 525           | 523           | 514           | 550           | 557           | 595           | 698           | 786           | 834           |
| <b>Australien und Ozeanien</b> | <b>a</b> | <b>24</b>     | <b>19</b>     | <b>11</b>     | <b>11</b>     | <b>10</b>     | <b>7</b>      | <b>6</b>      | <b>14</b>     | <b>15</b>     | <b>16</b>     | <b>14</b>     |
|                                | <b>b</b> | <b>15</b>     | <b>14</b>     | <b>8</b>      | <b>6</b>      | <b>5</b>      | <b>5</b>      | <b>3</b>      | <b>11</b>     | <b>9</b>      | <b>9</b>      | <b>5</b>      |
| <b>Staatenlos</b>              | <b>a</b> | <b>64</b>     | <b>50</b>     | <b>55</b>     | <b>46</b>     | <b>37</b>     | <b>41</b>     | <b>39</b>     | <b>36</b>     | <b>42</b>     | <b>49</b>     | <b>57</b>     |
|                                | <b>b</b> | <b>20</b>     | <b>17</b>     | <b>16</b>     | <b>13</b>     | <b>13</b>     | <b>11</b>     | <b>12</b>     | <b>10</b>     | <b>14</b>     | <b>14</b>     | <b>20</b>     |
| <b>Ungeklärt</b>               | <b>a</b> | <b>323</b>    | <b>305</b>    | <b>288</b>    | <b>287</b>    | <b>143</b>    | <b>143</b>    | <b>97</b>     | <b>86</b>     | <b>51</b>     | <b>46</b>     | <b>41</b>     |
|                                | <b>b</b> | <b>178</b>    | <b>178</b>    | <b>171</b>    | <b>164</b>    | <b>82</b>     | <b>84</b>     | <b>54</b>     | <b>36</b>     | <b>26</b>     | <b>21</b>     | <b>15</b>     |
| <b>Ohne Angabe</b>             | <b>a</b> | <b>20</b>     | <b>7</b>      | <b>21</b>     | <b>8</b>      | <b>19</b>     | <b>33</b>     | <b>53</b>     | <b>37</b>     | <b>66</b>     | <b>21</b>     | <b>30</b>     |
|                                | <b>b</b> | <b>8</b>      | <b>2</b>      | <b>11</b>     | <b>5</b>      | <b>6</b>      | <b>17</b>     | <b>21</b>     | <b>20</b>     | <b>34</b>     | <b>9</b>      | <b>22</b>     |
| <b>Insgesamt</b>               | <b>a</b> | <b>22 530</b> | <b>19 159</b> | <b>18 673</b> | <b>18 063</b> | <b>17 185</b> | <b>18 190</b> | <b>19 668</b> | <b>20 458</b> | <b>22 795</b> | <b>24 494</b> | <b>26 560</b> |
|                                | <b>b</b> | <b>9 679</b>  | <b>8 211</b>  | <b>8 173</b>  | <b>7 995</b>  | <b>7 693</b>  | <b>8 318</b>  | <b>9 062</b>  | <b>9 450</b>  | <b>10 714</b> | <b>11 686</b> | <b>12 817</b> |

### Bildungsinländer/-innen nach Herkunftskontinent in den Wintersemestern 2003/04 – 2013/14



### Bildungsinländerinnen nach Herkunftskontinent in den Wintersemestern 2003/04 – 2013/14



Grafik: IT.NRW

### 2.1.7 Studierende, deutsche Studierende sowie Bildungs- und Bildungsausländer/-innen im Zeitverlauf

| Wintersemester | Studierende Insgesamt | Deutsche Studenten | Bildungsinländer/-innen | Bildungsausländer/-innen |
|----------------|-----------------------|--------------------|-------------------------|--------------------------|
| 1992/93        | 499 370               | 464 097            | 15 179                  | 20 094                   |
| 1993/94        | 503 936               | 465 832            | 14 870                  | 23 234                   |
| 1994/95        | 508 998               | 468 291            | 16 411                  | 24 296                   |
| 1995/96        | 505 904               | 463 439            | 18 435                  | 24 030                   |
| 1996/97        | 505 772               | 461 305            | 19 653                  | 24 814                   |
| 1997/98        | 502 867               | 456 777            | 20 407                  | 25 683                   |
| 1998/99        | 501 137               | 452 741            | 21 184                  | 27 212                   |
| 1999/00        | 492 772               | 442 928            | 22 073                  | 27 771                   |
| 2000/01        | 492 701               | 440 297            | 22 300                  | 30 104                   |
| 2001/02        | 504 687               | 448 244            | 22 691                  | 33 752                   |
| 2002/03        | 512 309               | 451 583            | 22 713                  | 38 013                   |
| 2003/04        | 521 630               | 456 661            | 22 530                  | 42 439                   |
| 2004/05        | 458 339               | 396 746            | 19 159                  | 42 434                   |
| 2005/06        | 470 315               | 407 782            | 18 673                  | 43 860                   |
| 2006/07        | 468 960               | 407 556            | 18 063                  | 43 341                   |
| 2007/08        | 462 784               | 405 190            | 17 185                  | 40 409                   |
| 2008/09        | 478 401               | 420 433            | 18 186                  | 39 782                   |
| 2009/10        | 502 279               | 442 861            | 19 668                  | 39 750                   |
| 2010/11        | 528 661               | 467 857            | 20 458                  | 40 346                   |
| 2011/12        | 590 300               | 523 936            | 22 795                  | 43 569                   |
| 2012/13        | 636 766               | 565 491            | 24 494                  | 46 781                   |
| 2013/14        | 686 569               | 609 965            | 26 560                  | 50 044                   |

## **2.2 Bestandene Prüfungen im Zeitverlauf**

## 2.2.1 Bestandene Prüfungen in den Prüfungsjahren 2003 – 2013 nach Hochschularten und Hochschulen

| Hochschulart<br>Hochschule<br>a = Insgesamt<br>b = weiblich                    |   | Bestandene Prüfungen in den Prüfungsjahren ... |               |               |               |               |               |               |               |               |               |               |
|--|---|--|---------------|---------------|---------------|---------------|---------------|---------------|---------------|---------------|---------------|---------------|
|  |   | 2003   | 2004          | 2005          | 2006          | 2007          | 2008          | 2009          | 2010          | 2011          | 2012          | 2013          |
| <b>Universitäten</b>   |   |  |               |               |               |               |               |               |               |               |               |               |
| Technische Hochschule Aachen   | a | 2 649  | 2 725         | 2 808         | 2 972         | 3 336         | 3 791         | 4 141         | 4 409         | 5 717         | 6 304         | 7 358         |
|  | b | 842  | 921           | 1 012         | 1 140         | 1 259         | 1 567         | 1 653         | 1 785         | 1 957         | 2 050         | 2 332         |
| Universität Bielefeld  | a | 1 551  | 1 694         | 2 089         | 2 446         | 3 163         | 3 219         | 3 444         | 3 389         | 3 193         | 3 305         | 3 415         |
|  | b | 870  | 976           | 1 317         | 1 615         | 2 093         | 2 077         | 2 112         | 2 131         | 2 014         | 2 055         | 2 118         |
| Universität Bochum   | a | 2 513  | 2 620         | 3 191         | 3 895         | 4 378         | 4 745         | 4 897         | 4 969         | 5 450         | 5 491         | 6 187         |
|  | b | 1 158  | 1 267         | 1 708         | 2 141         | 2 446         | 2 631         | 2 658         | 2 681         | 2 748         | 2 679         | 3 048         |
| Universität Bonn   | a | 3 274  | 3 426         | 3 151         | 3 411         | 3 646         | 3 538         | 4 067         | 4 715         | 4 822         | 4 962         | 4 809         |
|  | b | 1 680  | 1 814         | 1 657         | 1 841         | 1 999         | 2 028         | 2 189         | 2 711         | 2 779         | 2 788         | 2 699         |
| Universität Dortmund   | a | 1 995  | 2 041         | 2 151         | 2 307         | 2 295         | 2 465         | 3 016         | 3 213         | 3 584         | 3 886         | 4 484         |
|  | b | 1 071  | 1 131         | 1 159         | 1 252         | 1 268         | 1 331         | 1 836         | 1 876         | 2 010         | 2 223         | 2 460         |
| Universität Düsseldorf   | a | 1 805  | 1 938         | 1 864         | 2 320         | 2 494         | 2 200         | 2 713         | 2 656         | 2 542         | 2 725         | 2 998         |
|  | b | 1 056  | 1 101         | 1 104         | 1 416         | 1 504         | 1 300         | 1 588         | 1 659         | 1 557         | 1 631         | 1 852         |
| Universität Duisburg-Essen   | a | 2 764  | 3 064         | 3 102         | 3 064         | 4 206         | 4 123         | 4 455         | 4 917         | 5 172         | 5 039         | 5 330         |
|  | b | 1 397  | 1 580         | 1 603         | 1 658         | 2 150         | 2 223         | 2 439         | 2 732         | 2 751         | 2 714         | 2 839         |
| Fernuniversität Hagen  | a | 941  | 1 055         | 1 259         | 1 343         | 1 587         | 1 849         | 1 972         | 1 515         | 1 832         | 2 097         | 2 620         |
|  | b | 354  | 397           | 554           | 591           | 694           | 857           | 872           | 680           | 829           | 994           | 1 275         |
| Deutsche Sporthochschule Köln  | a | 587  | 670           | 578           | 550           | 664           | 640           | 600           | 781           | 1 001         | 1 277         | 626           |
|  | b | 255  | 295           | 226           | 226           | 266           | 239           | 215           | 289           | 383           | 376           | 247           |
| Universität Köln   | a | 4 499  | 4 596         | 4 884         | 5 133         | 5 463         | 4 953         | 5 775         | 5 431         | 6 177         | 5 938         | 5 988         |
|  | b | 2 568  | 2 649         | 2 822         | 3 030         | 3 245         | 3 010         | 3 416         | 3 304         | 3 678         | 3 553         | 3 536         |
| Universität Münster  | a | 4 848  | 4 523         | 4 526         | 4 922         | 5 510         | 5 754         | 7 013         | 7 849         | 7 140         | 6 754         | 7 469         |
|  | b | 2 632  | 2 374         | 2 411         | 2 817         | 3 202         | 3 413         | 4 161         | 4 418         | 4 038         | 3 817         | 4 275         |
| Universität Paderborn  | a | 1 128  | 1 289         | 1 552         | 1 990         | 2 016         | 2 424         | 2 252         | 2 340         | 2 509         | 2 287         | 2 389         |
|  | b | 485  | 622           | 715           | 949           | 969           | 1 142         | 1 111         | 1 182         | 1 158         | 1 124         | 1 176         |
| Universität Siegen   | a | 1 030  | 1 059         | 1 308         | 1 752         | 1 880         | 1 731         | 1 985         | 2 068         | 1 983         | 2 126         | 2 316         |
|  | b | 504  | 482           | 698           | 991           | 1 056         | 981           | 1 132         | 1 140         | 1 068         | 1 185         | 1 312         |
| Universität Wuppertal  | a | 1 022  | 1 124         | 1 183         | 1 210         | 1 392         | 1 681         | 1 721         | 1 943         | 2 400         | 2 521         | 2 681         |
|  | b | 457  | 534           | 576           | 592           | 696           | 901           | 929           | 1 085         | 1 422         | 1 578         | 1 624         |
| Deutsche Hochschule der Polizei, Münster                                       | a | x  | x             | x             | x             | x             | –             | 99            | 98            | 135           | 123           | 113           |
|  | b | x  | x             | x             | x             | x             | –             | 16            | 18            | 28            | 29            | 18            |
| Universität Witten/Herdecke  | a | 207  | 217           | 225           | 195           | 329           | 214           | 260           | 280           | 263           | 254           | 274           |
|  | b | 93   | 82            | 110           | 84            | 183           | 119           | 131           | 139           | 130           | 108           | 112           |
| <b>Universitäten zusammen</b>  | a | <b>30 813</b>                                  | <b>32 041</b> | <b>33 871</b> | <b>37 510</b> | <b>42 359</b> | <b>43 327</b> | <b>48 410</b> | <b>50 573</b> | <b>53 920</b> | <b>55 089</b> | <b>59 057</b> |
|  | b | <b>15 422</b>                                  | <b>16 225</b> | <b>17 672</b> | <b>20 343</b> | <b>23 030</b> | <b>23 819</b> | <b>26 458</b> | <b>27 830</b> | <b>28 550</b> | <b>28 904</b> | <b>30 923</b> |
| <b>Theologische Hochschulen</b>  |   |  |               |               |               |               |               |               |               |               |               |               |
| Katholische Hochschule für Kirchenmusik<br>St. Gregorius Aachen                | a | 3  | 7             | 1             | 9             | 6             | x             | x             | x             | x             | x             | x             |
|  | b | 2  | 2             | –             | 2             | 2             | x             | x             | x             | x             | x             | x             |
| Hochschule für Kirchenmusik der<br>Evangelischen Kirche von Westfalen, Herford | a | x  | x             | x             | –             | 4             | 7             | 17            | 8             | 8             | 5             | 10            |
|  | b | x  | x             | x             | –             | 3             | 3             | 8             | 5             | 5             | 2             | 4             |
| Philosophisch-Theologische Hochschule<br>Münster (r.-k.)                       | a | 4  | 6             | 4             | 8             | 10            | 7             | –             | –             | 10            | 1             | –             |
|  | b | 2  | 5             | –             | 1             | 2             | 6             | –             | –             | 5             | –             | –             |
| Theologische Fakultät Paderborn (r.-k.)  | a | 13   | 13            | 8             | 8             | 15            | 12            | 11            | 6             | 8             | 7             | 2             |
|  | b | 2  | 2             | –             | 1             | 4             | –             | 3             | –             | –             | 2             | –             |
| Philosophisch-Theologische Hochschule<br>St. Augustin (r.-k.)                  | a | 15   | 8             | 19            | 14            | 19            | 11            | 11            | 9             | 11            | 7             | 17            |
|  | b | 2  | 1             | 2             | 1             | 8             | 1             | 1             | –             | 3             | 1             | 2             |
| Kirchliche Hochschule Wuppertal/Bethel (ev.)                                   | a | 10   | 19            | 13            | 6             | 3             | 9             | 13            | 16            | 15            | 10            | 12            |
|  | b | 2  | 9             | 6             | 2             | –             | 3             | 5             | 8             | 9             | 1             | 5             |
| <b>Theologische Hochschulen zusammen</b>                                       | a | <b>45</b>                                      | <b>53</b>     | <b>45</b>     | <b>45</b>     | <b>57</b>     | <b>46</b>     | <b>52</b>     | <b>39</b>     | <b>52</b>     | <b>30</b>     | <b>41</b>     |
|  | b | <b>10</b>                                      | <b>19</b>     | <b>8</b>      | <b>7</b>      | <b>19</b>     | <b>13</b>     | <b>17</b>     | <b>13</b>     | <b>22</b>     | <b>6</b>      | <b>11</b>     |



**Noch: 2.2.1 Bestandene Prüfungen in den Prüfungsjahren 2003 – 2013  
nach Hochschularten und Hochschulen**

| Hochschulart<br>Hochschule<br>a = Insgesamt<br>b = weiblich       |          | Bestandene Prüfungen in den Prüfungsjahren ... |              |            |              |            |            |              |            |              |              |              |
|---|----------|--|--------------|------------|--------------|------------|------------|--------------|------------|--------------|--------------|--------------|
|   |          | 2003   | 2004         | 2005       | 2006         | 2007       | 2008       | 2009         | 2010       | 2011         | 2012         | 2013         |
| <b>Kunsthochschulen</b>   |          |  |              |            |              |            |            |              |            |              |              |              |
| Hochschule für Musik Detmold                                      | a        | 161  | 152          | 97         | 135          | 118        | 109        | 160          | 118        | 139          | 152          | 150          |
|   | b        | 99   | 92           | 68         | 95           | 66         | 74         | 108          | 67         | 94           | 96           | 87           |
| Kunstakademie Düsseldorf  | a        | 51   | 99           | 73         | 51           | 39         | 48         | 63           | 45         | 43           | 45           | 64           |
|   | b        | 31   | 48           | 45         | 36           | 21         | 26         | 40           | 24         | 25           | 25           | 28           |
| Robert-Schumann-Hochschule Düsseldorf                             | a        | 142  | 178          | 107        | 149          | 137        | 118        | 125          | 122        | 123          | 166          | 148          |
|   | b        | 86   | 101          | 55         | 82           | 85         | 69         | 72           | 67         | 64           | 98           | 73           |
| Folkwang-Hochschule Essen   | a        | 114  | 164          | 238        | 288          | 124        | 128        | 147          | 170        | 167          | 552          | 186          |
|   | b        | 68   | 103          | 149        | 179          | 76         | 74         | 90           | 110        | 96           | 322          | 129          |
| Hochschule für Musik Köln   | a        | 336  | 384          | 307        | 327          | 341        | 333        | 330          | 311        | 329          | 304          | 324          |
|   | b        | 185  | 211          | 184        | 193          | 217        | 204        | 196          | 178        | 184          | 176          | 197          |
| Kunsthochschule für Medien Köln                                   | a        | 44   | 63           | 42         | 54           | 58         | 53         | 51           | 42         | 96           | 54           | 68           |
|   | b        | 20   | 22           | 19         | 21           | 22         | 21         | 22           | 21         | 44           | 26           | 26           |
| Kunstakademie Münster   | a        | 24   | 38           | 39         | 22           | 45         | 33         | 40           | 47         | 46           | 24           | 48           |
|   | b        | 12   | 20           | 28         | 19           | 31         | 25         | 31           | 33         | 30           | 21           | 35           |
| Alanus Hochschule Alter   | a        | –  | 74           | 2          | 64           | 43         | 54         | 96           | 98         | 63           | 136          | 156          |
|   | b        | –  | 45           | 2          | 50           | 34         | 11         | 65           | 74         | 44           | 98           | 116          |
| <b>Kunsthochschulen zusammen</b>                                  | <b>a</b> | <b>872</b>                                     | <b>1 152</b> | <b>905</b> | <b>1 090</b> | <b>905</b> | <b>876</b> | <b>1 012</b> | <b>953</b> | <b>1 006</b> | <b>1 433</b> | <b>1 144</b> |
|   | <b>b</b> | <b>501</b>                                     | <b>642</b>   | <b>550</b> | <b>675</b>   | <b>552</b> | <b>504</b> | <b>624</b>   | <b>574</b> | <b>581</b>   | <b>862</b>   | <b>691</b>   |
| <b>Fachhochschulen (ohne Verwaltungsfachhochschulen)</b>          |          |  |              |            |              |            |            |              |            |              |              |              |
| Fachhochschule Aachen   | a        | 757  | 838          | 938        | 989          | 1 076      | 1 168      | 1 278        | 1 461      | 1 555        | 1 596        | 1 572        |
|   | b        | 277  | 282          | 304        | 326          | 332        | 307        | 357          | 439        | 478          | 459          | 442          |
| Fachhochschule Bielefeld  | a        | 777  | 773          | 904        | 921          | 874        | 1 020      | 1 119        | 1 137      | 1 137        | 1 248        | 1 366        |
|   | b        | 367  | 385          | 427        | 449          | 409        | 491        | 496          | 518        | 570          | 577          | 701          |
| Fachhochschule Bochum   | a        | 536  | 544          | 605        | 557          | 720        | 641        | 692          | 864        | 873          | 815          | 785          |
|   | b        | 159  | 187          | 168        | 165          | 241        | 180        | 208          | 231        | 270          | 237          | 238          |
| Fachhochschule Dortmund   | a        | 937  | 1 190        | 1 111      | 1 206        | 1 273      | 1 136      | 1 208        | 1 495      | 1 300        | 1 326        | 1 338        |
|   | b        | 376  | 499          | 483        | 510          | 509        | 463        | 431          | 593        | 539          | 543          | 537          |
| Fachhochschule Düsseldorf   | a        | 865  | 909          | 915        | 969          | 960        | 1 038      | 1 798        | 1 771      | 1 319        | 1 192        | 1 363        |
|   | b        | 483  | 512          | 476        | 572          | 503        | 646        | 1 132        | 1 049      | 734          | 656          | 715          |
| Fachhochschule Gelsenkirchen                                      | a        | 375  | 525          | 563        | 710          | 808        | 865        | 998          | 1 081      | 1 036        | 929          | 929          |
|   | b        | 120  | 186          | 191        | 233          | 257        | 262        | 307          | 321        | 334          | 279          | 285          |
| Fachhochschule Hamm-Lippstadt                                     | a        | x  | x            | x          | x            | x          | x          | x            | x          | x            | x            | 45           |
|   | b        | x  | x            | x          | x            | x          | x          | x            | x          | x            | x            | 9            |
| Fachhochschule Südwestfalen, Iserlohn                             | a        | 388  | 424          | 517        | 648          | 851        | 1 044      | 1 208        | 1 159      | 1 371        | 1 539        | 1 867        |
|   | b        | 29   | 49           | 70         | 82           | 153        | 186        | 285          | 246        | 375          | 408          | 559          |
| Fachhochschule Köln   | a        | 1 786  | 1 925        | 1 885      | 2 525        | 2 496      | 2 522      | 2 431        | 2 526      | 2 646        | 2 719        | 2 840        |
|   | b        | 758  | 815          | 779        | 1 092        | 1 090      | 1 163      | 1 073        | 1 079      | 1 073        | 1 147        | 1 177        |
| Fachhochschule Niederrhein, Krefeld                               | a        | 739  | 889          | 1 092      | 1 194        | 1 580      | 1 434      | 1 564        | 1 742      | 1 721        | 1 831        | 1 900        |
|   | b        | 376  | 504          | 559        | 626          | 917        | 833        | 870          | 912        | 882          | 988          | 979          |
| Fachhochschule Ostwestfalen-Lippe                                 | a        | 518  | 562          | 555        | 636          | 710        | 836        | 972          | 1 090      | 861          | 967          | 993          |
|   | b        | 191  | 255          | 204        | 237          | 266        | 349        | 447          | 426        | 335          | 397          | 398          |
| Fachhochschule Rhein-Waal   | a        | x  | x            | x          | x            | x          | x          | x            | x          | x            | x            | 33           |
|   | b        | x  | x            | x          | x            | x          | x          | x            | x          | x            | x            | 20           |
| Fachhochschule Ruhr West  | a        | x  | x            | x          | x            | x          | x          | x            | x          | x            | 1            | 21           |
|   | b        | x  | x            | x          | x            | x          | x          | x            | x          | x            | –            | 2            |
| Fachhochschule Münster  | a        | 1 276  | 1 334        | 1 238      | 1 379        | 1 484      | 1 700      | 1 866        | 2 028      | 2 114        | 2 026        | 2 114        |
|   | b        | 561  | 597          | 552        | 667          | 617        | 802        | 818          | 934        | 968          | 923          | 986          |
| Fachhochschule Bonn-Rhein-Sieg,<br>Sankt Augustin                 | a        | 277  | 378          | 473        | 608          | 948        | 729        | 800          | 834        | 935          | 1 064        | 1 097        |
|   | b        | 104  | 129          | 187        | 192          | 370        | 225        | 275          | 302        | 354          | 431          | 454          |
| Fachhochschule der Diakonie Bielefeld                             | a        | x  | x            | x          | –            | –          | –          | 21           | 53         | 39           | 43           | 63           |
|   | b        | x  | x            | x          | –            | –          | –          | 9            | 32         | 27           | 31           | 43           |
| Evangelische Fachhochschule Rheinland-<br>Westfalen-Lippe, Bochum | a        | 282  | 325          | 382        | 341          | 303        | 424        | 376          | 598        | 597          | 526          | 503          |
|   | b        | 229  | 259          | 314        | 294          | 252        | 343        | 314          | 519        | 470          | 405          | 414          |
| Kath. Fachhochschule Nordrhein-Westfalen<br>Köln                  | a        | 534  | 635          | 458        | 598          | 732        | 733        | 1 093        | 1 016      | 827          | 719          | 783          |
|   | b        | 440  | 507          | 371        | 508          | 616        | 589        | 906          | 824        | 652          | 599          | 654          |

**Noch: 2.2.1 Bestandene Prüfungen in den Prüfungsjahren 2003 – 2013  
nach Hochschularten und Hochschulen**

| Hochschulart<br>Hochschule<br>a = Insgesamt<br>b = weiblich    | Bestandene Prüfungen in den Prüfungsjahren ... |               |               |               |               |               |               |               |               |               |               |               |
|--|--|---------------|---------------|---------------|---------------|---------------|---------------|---------------|---------------|---------------|---------------|---------------|
|  | 2003   | 2004          | 2005          | 2006          | 2007          | 2008          | 2009          | 2010          | 2011          | 2012          | 2013          |               |
| <b>noch: Fachhochschulen (ohne Verwaltungsfachhochschulen)</b> |  |               |               |               |               |               |               |               |               |               |               |               |
| Internationale Fachhochschule (IFH)<br>Bad Honnef-Bonn         | a  | –             | 40            | 22            | 122           | 138           | 221           | 258           | 264           | 293           | 401           | 383           |
|  | b  | –             | 24            | 8             | 81            | 94            | 145           | 168           | 173           | 188           | 245           | 254           |
| Fachhochschule des Mittelstandes Bielefeld                     | a  | –             | 119           | 104           | 109           | 83            | 145           | 265           | 474           | 277           | 291           | 434           |
|  | b  | –             | 42            | 51            | 58            | 29            | 53            | 142           | 271           | 152           | 163           | 262           |
| EBZ Business School, Bochum                                    | a  | x             | x             | x             | x             | x             | –             | 8             | 9             | 37            | 33            | 48            |
|  | b  | x             | x             | x             | x             | x             | –             | 2             | –             | 12            | 11            | 18            |
| Technische FH (TFH) Georg Agricola<br>zu Bochum (Priv.)        | a  | 83            | 113           | 110           | 145           | 153           | 144           | 153           | 207           | 190           | 225           | 200           |
|  | b  | 11            | 15            | 20            | 27            | 21            | 20            | 19            | 30            | 30            | 30            | 33            |
| Hochschule der Sparkassen –<br>Finanzgruppe Bonn (Priv.)       | a  | –             | –             | –             | 59            | 132           | 195           | 153           | 222           | 239           | 297           | 223           |
|  | b  | –             | –             | –             | 14            | 36            | 55            | 34            | 73            | 66            | 89            | 74            |
| Priv. FH für das öffentliche<br>Bibliothekswesen Bonn          | a  | 16            | x             | x             | x             | x             | x             | x             | x             | x             | x             | x             |
|  | b  | 14            | x             | x             | x             | x             | x             | x             | x             | x             | x             | x             |
| Europäische FH Rhein/Erft (Priv.), Brühl                       | a  | –             | –             | 10            | 45            | 87            | 155           | 199           | 488           | 281           | 326           | 334           |
|  | b  | –             | –             | 3             | 22            | 37            | 74            | 86            | 219           | 125           | 121           | 157           |
| EBC Hochschule Düsseldorf (Priv.)                              | a  | x             | x             | x             | x             | x             | x             | x             | x             | x             | 35            | 51            |
|  | b  | x             | x             | x             | x             | x             | x             | x             | x             | x             | 31            | 38            |
| International School of Management<br>Dortmund (Priv.)         | a  | 129           | 124           | 112           | 143           | 152           | 221           | 272           | 246           | 233           | 256           | 232           |
|  | b  | 72            | 76            | 42            | 88            | 76            | 104           | 115           | 103           | 108           | 152           | 138           |
| Priv. Fachhochschule für Ökonomie und<br>Management Essen      | a  | 332           | 468           | 701           | 862           | 1 060         | 1 256         | 1 563         | 1 997         | 2 370         | 3 750         | 3 099         |
|  | b  | 124           | 174           | 282           | 335           | 408           | 461           | 648           | 808           | 973           | 1 634         | 1 404         |
| SRH FH Hochschule für Logistik und Wirtschaft,<br>Hamm (Priv.) | a  | x             | x             | –             | –             | –             | 14            | 6             | 40            | 61            | 42            | 60            |
|  | b  | x             | x             | –             | –             | –             | 3             | 4             | 6             | 15            | 9             | 12            |
| Hochschule Fresenius Idstein in Köln (Priv.)                   | a  | –             | –             | –             | 8             | 98            | 335           | 344           | 247           | 238           | 293           | 325           |
|  | b  | –             | –             | –             | 7             | 51            | 167           | 210           | 148           | 144           | 162           | 197           |
| Business and Information<br>Technology School Iserlohn (Priv.) | a  | –             | 16            | 74            | 84            | 149           | 84            | 306           | 244           | 272           | 314           | 302           |
|  | b  | –             | 3             | 28            | 46            | 62            | 30            | 140           | 122           | 130           | 158           | 173           |
| Cologne Business School (Priv.)                                | a  | x             | x             | x             | x             | x             | x             | x             | 136           | 113           | 199           | 223           |
|  | b  | x             | x             | x             | x             | x             | x             | x             | 77            | 66            | 122           | 132           |
| Priv. Rheinische Fachhochschule Köln                           | a  | 389           | 511           | 534           | 671           | 744           | 822           | 858           | 894           | 1 158         | 1 003         | 977           |
|  | b  | 96            | 118           | 162           | 228           | 292           | 276           | 330           | 357           | 416           | 366           | 371           |
| Priv. Fachhochschule der Wirtschaft Paderborn                  | a  | 234           | 242           | 272           | 315           | 264           | 308           | 311           | 346           | 423           | 530           | 487           |
|  | b  | 84            | 68            | 102           | 100           | 95            | 106           | 95            | 85            | 139           | 196           | 150           |
| Mathias Hochschule, Rheine (Priv.)                             | a  | x             | x             | x             | x             | x             | x             | x             | x             | x             | 1             | 30            |
|  | b  | x             | x             | x             | x             | x             | x             | x             | x             | x             | 1             | 28            |
| <b>Fachhochschulen (ohne Verwaltungs-FH)<br/>zusammen</b>      | a  | <b>11 230</b> | <b>12 884</b> | <b>13 575</b> | <b>15 844</b> | <b>17 875</b> | <b>19 190</b> | <b>22 120</b> | <b>24 669</b> | <b>24 516</b> | <b>26 537</b> | <b>27 020</b> |
|  | b  | <b>4 871</b>  | <b>5 686</b>  | <b>5 783</b>  | <b>6 959</b>  | <b>7 733</b>  | <b>8 333</b>  | <b>9 921</b>  | <b>10 897</b> | <b>10 625</b> | <b>11 570</b> | <b>12 054</b> |
| <b>Verwaltungsfachhochschulen</b>                              |  |               |               |               |               |               |               |               |               |               |               |               |
| FH des Bundes für öffentliche Verwaltung                       | a  | 356           | 313           | 386           | 329           | 421           | 358           | 369           | 324           | 312           | 363           | 375           |
|  | b  | 206           | 157           | 206           | 153           | 189           | 167           | 192           | 169           | 164           | 178           | 182           |
| FH für Rechtspflege NRW, Bad Münterfeld                        | a  | 34            | 51            | 54            | –             | 82            | 57            | 64            | 92            | 110           | 149           | 194           |
|  | b  | 24            | 29            | 34            | –             | 62            | 47            | 45            | 68            | 83            | 108           | 146           |
| FH für öffentliche Verwaltung NRW,<br>Gelsenkirchen            | a  | 1 418         | 1 610         | 2 015         | 2 074         | 1 504         | 1 463         | 1 318         | 1 305         | 1 488         | 1 314         | 1 901         |
|  | b  | 718           | 832           | 1 040         | 944           | 711           | 721           | 656           | 649           | 708           | 524           | 888           |
| FH für Finanzen NRW, Nordkirchen                               | a  | 215           | 234           | 484           | 481           | 371           | 447           | 416           | 340           | 211           | 341           | 396           |
|  | b  | 117           | 134           | 311           | 274           | 206           | 267           | 258           | 204           | 118           | 227           | 256           |
| <b>Verwaltungsfachhochschulen<br/>zusammen</b>                 | a  | <b>2 023</b>  | <b>2 208</b>  | <b>2 939</b>  | <b>2 884</b>  | <b>2 378</b>  | <b>2 325</b>  | <b>2 167</b>  | <b>2 061</b>  | <b>2 121</b>  | <b>2 167</b>  | <b>2 866</b>  |
|  | b  | <b>1 065</b>  | <b>1 152</b>  | <b>1 591</b>  | <b>1 371</b>  | <b>1 168</b>  | <b>1 202</b>  | <b>1 151</b>  | <b>1 090</b>  | <b>1 073</b>  | <b>1 037</b>  | <b>1 472</b>  |
| <b>Sonstige deutsche Hochschulen</b>                           | a  | <b>32</b>     | <b>14</b>     | <b>26</b>     | <b>15</b>     | <b>26</b>     | <b>7</b>      | <b>22</b>     | <b>11</b>     | <b>17</b>     | <b>24</b>     | <b>16</b>     |
|  | b  | <b>17</b>     | <b>9</b>      | <b>18</b>     | <b>9</b>      | <b>12</b>     | <b>3</b>      | <b>13</b>     | <b>4</b>      | <b>6</b>      | <b>12</b>     | <b>10</b>     |
| <b>Hochschulen insgesamt</b>                                   | a  | <b>45 015</b> | <b>48 352</b> | <b>51 361</b> | <b>57 388</b> | <b>63 600</b> | <b>65 771</b> | <b>73 783</b> | <b>78 306</b> | <b>81 632</b> | <b>85 280</b> | <b>90 144</b> |
|  | b  | <b>21 886</b> | <b>23 733</b> | <b>25 622</b> | <b>29 364</b> | <b>32 514</b> | <b>33 874</b> | <b>38 184</b> | <b>40 408</b> | <b>40 857</b> | <b>42 391</b> | <b>45 161</b> |

## 2.2.2 Bestandene Prüfungen ausländischer Studierender in den Prüfungsjahren 2003 – 2013 nach Hochschularten und Hochschulen

| Hochschulart<br>Hochschule<br>a = Insgesamt<br>b = weiblich   |          | Bestandene Prüfungen in den Prüfungsjahren ... |              |              |              |              |              |              |              |              |              |              |
|---|----------|--|--------------|--------------|--------------|--------------|--------------|--------------|--------------|--------------|--------------|--------------|
|   |          | 2003   | 2004         | 2005         | 2006         | 2007         | 2008         | 2009         | 2010         | 2011         | 2012         | 2013         |
| <b>Universitäten</b>  |          |  |              |              |              |              |              |              |              |              |              |              |
| Technische HochschuleAachen                                   | a        | 315  | 415          | 465          | 510          | 631          | 614          | 617          | 638          | 732          | 831          | 966          |
|   | b        | 94   | 151          | 175          | 175          | 222          | 220          | 232          | 254          | 217          | 281          | 322          |
| Universität Bielefeld   | a        | 95   | 109          | 147          | 145          | 205          | 225          | 255          | 229          | 174          | 164          | 189          |
|   | b        | 53   | 51           | 94           | 94           | 123          | 155          | 160          | 146          | 112          | 113          | 110          |
| Universität Bochum  | a        | 222  | 247          | 279          | 433          | 426          | 537          | 498          | 554          | 541          | 592          | 605          |
|   | b        | 100  | 109          | 150          | 225          | 233          | 321          | 283          | 317          | 289          | 303          | 293          |
| Universität Bonn  | a        | 242  | 309          | 315          | 344          | 407          | 448          | 476          | 543          | 594          | 607          | 579          |
|   | b        | 110  | 154          | 158          | 191          | 230          | 266          | 263          | 328          | 339          | 333          | 324          |
| Universität Dortmund  | a        | 104  | 223          | 228          | 269          | 240          | 242          | 227          | 257          | 287          | 296          | 410          |
|   | b        | 47   | 95           | 109          | 115          | 96           | 90           | 104          | 112          | 131          | 123          | 176          |
| Universität Düsseldorf  | a        | 187  | 204          | 168          | 245          | 281          | 243          | 308          | 325          | 313          | 349          | 332          |
|   | b        | 121  | 124          | 100          | 166          | 180          | 152          | 201          | 210          | 200          | 221          | 210          |
| Universität Duisburg-Essen                                    | a        | 243  | 375          | 429          | 441          | 778          | 690          | 710          | 638          | 703          | 694          | 679          |
|   | b        | 112  | 181          | 189          | 205          | 315          | 286          | 321          | 304          | 315          | 316          | 318          |
| Fernuniversität Hagen   | a        | 91   | 126          | 153          | 167          | 166          | 177          | 193          | 155          | 169          | 202          | 186          |
|   | b        | 54   | 70           | 98           | 105          | 98           | 102          | 112          | 83           | 92           | 123          | 101          |
| Deutsche Sporthochschule Köln                                 | a        | 38   | 33           | 28           | 28           | 39           | 46           | 50           | 52           | 51           | 92           | 29           |
|   | b        | 17   | 12           | 12           | 7            | 15           | 10           | 12           | 22           | 11           | 20           | 10           |
| Universität Köln  | a        | 246  | 319          | 402          | 429          | 495          | 478          | 456          | 500          | 570          | 547          | 516          |
|   | b        | 134  | 182          | 244          | 262          | 308          | 310          | 287          | 335          | 367          | 375          | 328          |
| Universität Münster   | a        | 165  | 197          | 230          | 243          | 255          | 230          | 257          | 291          | 308          | 393          | 442          |
|   | b        | 90   | 95           | 102          | 135          | 152          | 134          | 162          | 173          | 185          | 213          | 258          |
| Universität Paderborn   | a        | 55   | 86           | 116          | 184          | 213          | 187          | 169          | 186          | 189          | 213          | 226          |
|   | b        | 30   | 37           | 55           | 82           | 99           | 86           | 67           | 85           | 79           | 90           | 100          |
| Universität Siegen  | a        | 56   | 107          | 142          | 176          | 190          | 156          | 148          | 178          | 187          | 182          | 237          |
|   | b        | 26   | 38           | 61           | 73           | 86           | 77           | 59           | 78           | 95           | 75           | 93           |
| Universität Wuppertal   | a        | 103  | 107          | 129          | 155          | 190          | 217          | 218          | 250          | 255          | 261          | 296          |
|   | b        | 33   | 43           | 52           | 66           | 68           | 100          | 95           | 112          | 118          | 129          | 163          |
| Universität Witten/Herdecke                                   | a        | 11   | 13           | 14           | 9            | 22           | 11           | 27           | 26           | 28           | 11           | 16           |
|   | b        | 3  | 7            | 5            | 3            | 15           | 6            | 18           | 15           | 13           | 6            | 8            |
| <b>Universitäten zusammen</b>                                 | <b>a</b> | <b>2 173</b>                                   | <b>2 870</b> | <b>3 245</b> | <b>3 778</b> | <b>4 538</b> | <b>4 501</b> | <b>4 609</b> | <b>4 822</b> | <b>5 101</b> | <b>5 434</b> | <b>5 708</b> |
|   | <b>b</b> | <b>1 024</b>                                   | <b>1 349</b> | <b>1 604</b> | <b>1 904</b> | <b>2 240</b> | <b>2 315</b> | <b>2 376</b> | <b>2 574</b> | <b>2 563</b> | <b>2 721</b> | <b>2 814</b> |
| <b>Theologische Hochschulen</b>                               |          |  |              |              |              |              |              |              |              |              |              |              |
| Kath. HS für Kirchenmusik St. Gregorius Aachen                | a        | 1  | x            | x            | x            | x            | x            | x            | x            | x            | x            | x            |
|   | b        | 1  | x            | x            | x            | x            | x            | x            | x            | x            | x            | x            |
| Hochschule für Kirchenmusik der ev. Kirche Westfalen, Herford | a        | x  | x            | x            | x            | x            | 1            | 11           | 4            | 4            | 3            | 2            |
|   | b        | x  | x            | x            | x            | x            | 1            | 7            | 3            | 3            | 2            | 2            |
| Philosophisch-Theologische Hochschule Münster                 | a        | 1  | –            | –            | 1            | 2            | –            | –            | –            | 1            | –            | –            |
|   | b        | –  | –            | –            | –            | 1            | –            | –            | –            | –            | –            | –            |
| Theologische Fakultät Paderborn                               | a        | –  | 2            | –            | –            | 1            | 2            | –            | 1            | –            | –            | 1            |
|   | b        | –  | 1            | –            | –            | 1            | –            | –            | –            | –            | –            | –            |
| Philosophisch-Theologische Hochschule St. Augustin            | a        | 11   | 5            | 16           | 10           | 13           | 8            | 10           | 7            | 8            | 5            | 11           |
|   | b        | –  | –            | 1            | –            | 5            | 1            | 1            | –            | 1            | –            | 1            |
| Kirchliche Hochschule Wuppertal/Bethel (ev.)                  | a        | –  | 1            | 2            | 2            | 1            | 1            | 3            | 3            | 1            | 3            | 1            |
|   | b        | –  | 1            | 2            | –            | –            | –            | –            | –            | 1            | –            | –            |
| <b>Theologische Hochschulen zusammen</b>                      | <b>a</b> | <b>13</b>                                      | <b>8</b>     | <b>18</b>    | <b>13</b>    | <b>17</b>    | <b>12</b>    | <b>24</b>    | <b>15</b>    | <b>14</b>    | <b>11</b>    | <b>15</b>    |
|   | <b>b</b> | <b>1</b>                                       | <b>2</b>     | <b>3</b>     | <b>–</b>     | <b>7</b>     | <b>2</b>     | <b>8</b>     | <b>3</b>     | <b>5</b>     | <b>2</b>     | <b>3</b>     |

Noch: **2.2.2 Bestandene Prüfungen ausländischer Studierender in den Prüfungsjahren 2003 – 2013 nach Hochschularten und Hochschulen**

| Hochschulart<br>Hochschule<br>a = Insgesamt<br>b = weiblich |          | Bestandene Prüfungen in den Prüfungsjahren ... |            |            |            |            |            |            |            |            |            |            |
|---|----------|--|------------|------------|------------|------------|------------|------------|------------|------------|------------|------------|
|   |          | 2003   | 2004       | 2005       | 2006       | 2007       | 2008       | 2009       | 2010       | 2011       | 2012       | 2013       |
| <b>Kunsthochschulen</b>                                     |          |  |            |            |            |            |            |            |            |            |            |            |
| Hochschule für Musik Detmold                                | a        | 92   | 65         | 58         | 76         | 72         | 79         | 91         | 64         | 69         | 84         | 74         |
|   | b        | 58   | 39         | 42         | 51         | 43         | 51         | 59         | 38         | 51         | 51         | 41         |
| Kunstakademie Düsseldorf                                    | a        | 14   | 32         | 24         | 15         | 11         | 14         | 16         | 8          | 17         | 10         | 17         |
|   | b        | 8  | 14         | 13         | 10         | 6          | 7          | 13         | 6          | 6          | 6          | 9          |
| Robert-Schumann-Hochschule Düsseldorf                       | a        | 64   | 80         | 54         | 61         | 68         | 54         | 65         | 62         | 50         | 67         | 57         |
|   | b        | 44   | 51         | 29         | 38         | 51         | 37         | 42         | 42         | 35         | 50         | 35         |
| Folkwang-Hochschule Essen                                   | a        | 53   | 62         | 108        | 129        | 60         | 60         | 67         | 61         | 83         | 222        | 62         |
|   | b        | 30   | 37         | 74         | 86         | 43         | 38         | 47         | 45         | 48         | 141        | 43         |
| Hochschule für Musik Köln                                   | a        | 154  | 198        | 166        | 171        | 195        | 158        | 194        | 133        | 147        | 128        | 149        |
|   | b        | 86   | 111        | 106        | 105        | 129        | 101        | 116        | 78         | 92         | 75         | 91         |
| Kunsthochschule für Medien Köln                             | a        | 8  | 16         | 9          | 12         | 16         | 7          | 10         | 10         | 27         | 15         | 17         |
|   | b        | 4  | 4          | 7          | 7          | 8          | 3          | 4          | 4          | 16         | 14         | 7          |
| Kunstakademie Münster                                       | a        | 4  | 5          | 5          | 5          | 16         | 9          | 6          | 4          | 9          | 5          | 9          |
|   | b        | 2  | 2          | 2          | 3          | 7          | 6          | 6          | 2          | 3          | 4          | 4          |
| Alanus Hochschule Alfter                                    | a        | –  | 13         | 1          | 6          | 4          | 7          | 11         | 14         | 6          | 23         | 22         |
|   | b        | –  | 7          | 1          | 5          | 3          | 1          | 8          | 12         | 5          | 16         | 18         |
| <b>Kunsthochschulen zusammen</b>                            | <b>a</b> | <b>389</b>                                     | <b>471</b> | <b>425</b> | <b>475</b> | <b>442</b> | <b>388</b> | <b>460</b> | <b>356</b> | <b>408</b> | <b>554</b> | <b>407</b> |
|   | <b>b</b> | <b>232</b>                                     | <b>265</b> | <b>274</b> | <b>305</b> | <b>290</b> | <b>244</b> | <b>295</b> | <b>227</b> | <b>256</b> | <b>357</b> | <b>248</b> |
| <b>Fachhochschulen (ohne Verwaltungsfachhochschulen)</b>    |          |  |            |            |            |            |            |            |            |            |            |            |
| Fachhochschule Aachen                                       | a        | 86   | 121        | 177        | 202        | 246        | 257        | 257        | 267        | 274        | 263        | 271        |
|   | b        | 28   | 27         | 35         | 49         | 55         | 59         | 63         | 83         | 67         | 78         | 70         |
| Fachhochschule Bielefeld                                    | a        | 34   | 37         | 52         | 67         | 69         | 56         | 73         | 78         | 66         | 81         | 87         |
|   | b        | 16   | 17         | 24         | 24         | 28         | 24         | 35         | 39         | 38         | 46         | 46         |
| Fachhochschule Bochum                                       | a        | 83   | 86         | 80         | 79         | 123        | 110        | 102        | 107        | 116        | 109        | 100        |
|   | b        | 24   | 19         | 19         | 26         | 50         | 38         | 40         | 39         | 43         | 37         | 41         |
| Fachhochschule Dortmund                                     | a        | 85   | 135        | 144        | 136        | 160        | 160        | 186        | 219        | 195        | 186        | 155        |
|   | b        | 23   | 38         | 52         | 49         | 50         | 57         | 57         | 79         | 74         | 89         | 70         |
| Fachhochschule Düsseldorf                                   | a        | 94   | 85         | 120        | 108        | 109        | 121        | 196        | 195        | 189        | 129        | 167        |
|   | b        | 44   | 42         | 39         | 60         | 41         | 75         | 122        | 111        | 95         | 67         | 75         |
| Fachhochschule Gelsenkirchen                                | a        | 16   | 24         | 23         | 48         | 64         | 58         | 76         | 77         | 128        | 84         | 82         |
|   | b        | 7  | 10         | 9          | 21         | 29         | 27         | 27         | 30         | 60         | 42         | 24         |
| Fachhochschule Hamm-Lippstadt                               | a        | x  | x          | x          | x          | x          | x          | x          | x          | x          | x          | 2          |
|   | b        | x  | x          | x          | x          | x          | x          | x          | x          | x          | x          | –          |
| Fachhochschule Südwestfalen, Iserlohn                       | a        | 12   | 28         | 79         | 84         | 127        | 200        | 186        | 172        | 218        | 206        | 224        |
|   | b        | –  | 2          | 11         | 17         | 21         | 63         | 63         | 54         | 91         | 63         | 97         |
| Fachhochschule Köln   | a        | 203  | 195        | 202        | 287        | 344        | 331        | 322        | 364        | 401        | 380        | 435        |
|   | b        | 71   | 84         | 82         | 121        | 159        | 186        | 168        | 169        | 181        | 188        | 210        |
| Fachhochschule Niederrhein, Krefeld                         | a        | 78   | 87         | 139        | 147        | 208        | 154        | 174        | 160        | 189        | 221        | 167        |
|   | b        | 36   | 37         | 53         | 67         | 111        | 64         | 76         | 71         | 75         | 92         | 79         |
| Fachhochschule Ostwestfalen-Lippe                           | a        | 23   | 20         | 34         | 42         | 40         | 46         | 50         | 44         | 51         | 42         | 52         |
|   | b        | 7  | 6          | 18         | 20         | 18         | 17         | 26         | 18         | 23         | 17         | 20         |
| Fachhochschule Ruhr West, Mülheim                           | a        | x  | x          | x          | x          | x          | x          | x          | x          | x          | x          | 2          |
|   | b        | x  | x          | x          | x          | x          | x          | x          | x          | x          | x          | –          |
| Fachhochschule Münster                                      | a        | 84   | 120        | 101        | 169        | 138        | 128        | 135        | 137        | 136        | 130        | 138        |
|   | b        | 25   | 51         | 47         | 76         | 55         | 68         | 54         | 61         | 86         | 70         | 67         |
| Fachhochschule Rhein-Waal                                   | a        | x  | x          | x          | x          | x          | x          | x          | x          | x          | x          | 3          |
|   | b        | x  | x          | x          | x          | x          | x          | x          | x          | x          | x          | –          |
| Fachhochschule Bonn-Rhein-Sieg,<br>Sankt Augustin           | a        | 20   | 14         | 45         | 61         | 90         | 84         | 102        | 94         | 106        | 131        | 119        |
|   | b        | 8  | 4          | 20         | 23         | 40         | 39         | 41         | 31         | 43         | 60         | 64         |

**Noch: 2.2.2 Bestandene Prüfungen ausländischer Studierender in den Prüfungsjahren 2003 – 2013  
nach Hochschularten und Hochschulen**

| Hochschulart<br>Hochschule<br>a = Insgesamt<br>b = weiblich    | Bestandene Prüfungen in den Prüfungsjahren ... |              |              |              |              |              |              |              |              |              |              |              |
|--|--|--------------|--------------|--------------|--------------|--------------|--------------|--------------|--------------|--------------|--------------|--------------|
|  | 2003   | 2004         | 2005         | 2006         | 2007         | 2008         | 2009         | 2010         | 2011         | 2012         | 2013         |              |
| <b>noch: Fachhochschulen (ohne Verwaltungsfachhochschulen)</b> |  |              |              |              |              |              |              |              |              |              |              |              |
| Fachhochschule der Diakonie Bielefeld-Bethel                   | a  | x            | x            | x            | x            | x            | x            | x            | x            | x            | x            | 1            |
|  | b  | x            | x            | x            | x            | x            | x            | x            | x            | x            | x            | 1            |
| Evangelische Fachhochschule Rheinland-Westfalen Lippe, Bochum  | a  | 12           | 11           | 16           | 13           | 13           | 17           | 16           | 9            | 17           | 12           | 12           |
|  | b  | 11           | 8            | 11           | 11           | 12           | 16           | 16           | 8            | 16           | 9            | 9            |
| Kath. Fachhochschule Nordrhein-Westfalen, Köln                 | a  | 13           | 18           | 16           | 24           | 19           | 24           | 35           | 46           | 26           | 20           | 20           |
|  | b  | 12           | 17           | 12           | 23           | 19           | 24           | 26           | 40           | 23           | 15           | 16           |
| Internationale FH (IFH) Bad Honnef-Bonn (Priv.)                | a  | –            | –            | 1            | 1            | 7            | 9            | 6            | 5            | 21           | 25           | 23           |
|  | b  | –            | –            | –            | 1            | 4            | 7            | 4            | 1            | 11           | 11           | 16           |
| FH des Mittelstandes Bielefeld (Priv.)                         | a  | –            | –            | 2            | 1            | –            | 1            | 42           | 69           | 25           | 4            | 5            |
|  | b  | –            | –            | 1            | 1            | –            | 1            | 26           | 44           | 16           | 3            | 2            |
| EBZ Business School Bochum (Priv.)                             | a  | x            | x            | x            | x            | x            | x            | x            | x            | x            | x            | 1            |
|  | b  | x            | x            | x            | x            | x            | x            | x            | x            | x            | x            | –            |
| Technische FH Georg Agricola zu Bochum (Priv.)                 | a  | 5            | 4            | 6            | 12           | 7            | 7            | 18           | 16           | 16           | 24           | 31           |
|  | b  | –            | –            | –            | 3            | 4            | 2            | 3            | 4            | 5            | 6            | 8            |
| Hochschule der Sparkassen-Finanzgruppe Bonn (Priv.)            | a  | –            | –            | –            | –            | –            | 2            | 3            | –            | 1            | 1            | 6            |
|  | b  | –            | –            | –            | –            | –            | –            | –            | –            | –            | –            | 2            |
| Europäische FH Rhein/Erft (Priv.), Brühl                       | a  | –            | –            | 1            | 4            | 6            | 9            | 4            | 15           | 7            | 6            | 5            |
|  | b  | –            | –            | –            | 4            | 3            | 5            | 2            | 9            | 4            | 3            | 2            |
| International School of Management Dortmund (Priv.)            | a  | 2            | 1            | 3            | –            | 2            | 3            | 6            | 7            | 17           | 19           | 11           |
|  | b  | 1            | –            | 1            | –            | 2            | –            | 2            | 2            | 16           | 17           | 5            |
| EBC Hochschule Düsseldorf (Priv.)                              | a  | x            | x            | x            | x            | x            | x            | x            | x            | x            | 1            | 1            |
|  | b  | x            | x            | x            | x            | x            | x            | x            | x            | x            | 1            | 1            |
| Priv. FH für Ökonomie und Management Essen                     | a  | 11           | 21           | 40           | 39           | 55           | 79           | 87           | 121          | 128          | 192          | 138          |
|  | b  | 3            | 6            | 21           | 16           | 25           | 43           | 42           | 55           | 67           | 86           | 69           |
| Hochschule Fresenius Idstein in Köln (Priv.)                   | a  | –            | –            | –            | –            | 3            | 9            | 10           | 12           | 6            | 8            | 10           |
|  | b  | –            | –            | –            | –            | 1            | 5            | 8            | 8            | 3            | 3            | 5            |
| Business and Information Technology School Iserlohn (Priv.)    | a  | –            | –            | –            | 1            | 2            | 1            | 2            | 4            | 1            | 8            | 10           |
|  | b  | –            | –            | –            | –            | 1            | –            | 2            | 2            | –            | 4            | 4            |
| Cologne Business School (CBS) (Priv.)                          | a  | –            | –            | –            | –            | –            | –            | –            | 7            | 5            | 25           | 42           |
|  | b  | –            | –            | –            | –            | –            | –            | –            | 4            | 2            | 13           | 23           |
| Private Rheinische FH Köln                                     | a  | 43           | 44           | 51           | 63           | 88           | 76           | 72           | 93           | 111          | 104          | 104          |
|  | b  | 9            | 7            | 16           | 21           | 35           | 29           | 25           | 36           | 37           | 35           | 39           |
| Private FH der Wirtschaft Paderborn                            | a  | 2            | 7            | 8            | 2            | –            | 2            | 2            | 4            | 4            | 8            | 15           |
|  | b  | 1            | 2            | 4            | 1            | –            | –            | –            | 1            | –            | 3            | 6            |
| <b>FH (ohne Verwaltungs-FH) zusammen</b>                       | a  | <b>906</b>   | <b>1 058</b> | <b>1 340</b> | <b>1 590</b> | <b>1 920</b> | <b>1 944</b> | <b>2 162</b> | <b>2 322</b> | <b>2 454</b> | <b>2 419</b> | <b>2 439</b> |
|  | b  | <b>326</b>   | <b>377</b>   | <b>475</b>   | <b>634</b>   | <b>763</b>   | <b>849</b>   | <b>928</b>   | <b>999</b>   | <b>1 076</b> | <b>1 058</b> | <b>1 071</b> |
| <b>Verwaltungsfachhochschulen</b>                              |  |              |              |              |              |              |              |              |              |              |              |              |
| FH für öffentliche Verwaltung Nordrhein-Westfalen              | a  | –            | –            | –            | –            | –            | 23           | –            | –            | –            | –            | –            |
|  | b  | –            | –            | –            | –            | –            | 14           | –            | –            | –            | –            | –            |
| <b>Verwaltungsfachhochschulen zusammen</b>                     | a  | <b>–</b>     | <b>–</b>     | <b>–</b>     | <b>–</b>     | <b>–</b>     | <b>23</b>    | <b>–</b>     | <b>–</b>     | <b>–</b>     | <b>–</b>     | <b>–</b>     |
|  | b  | <b>–</b>     | <b>–</b>     | <b>–</b>     | <b>–</b>     | <b>–</b>     | <b>14</b>    | <b>–</b>     | <b>–</b>     | <b>–</b>     | <b>–</b>     | <b>–</b>     |
| <b>Sonstige deutsche Hochschulen zusammen</b>                  | a  | <b>–</b>     | <b>–</b>     | <b>–</b>     | <b>–</b>     | <b>–</b>     | <b>–</b>     | <b>–</b>     | <b>–</b>     | <b>–</b>     | <b>–</b>     | <b>–</b>     |
|  | b  | <b>–</b>     | <b>–</b>     | <b>–</b>     | <b>–</b>     | <b>–</b>     | <b>–</b>     | <b>–</b>     | <b>–</b>     | <b>–</b>     | <b>–</b>     | <b>–</b>     |
| <b>Hochschulen insgesamt</b>                                   | a  | <b>3 481</b> | <b>4 407</b> | <b>5 028</b> | <b>5 856</b> | <b>6 917</b> | <b>6 868</b> | <b>7 255</b> | <b>7 515</b> | <b>7 977</b> | <b>8 418</b> | <b>8 569</b> |
|  | b  | <b>1 583</b> | <b>1 993</b> | <b>2 356</b> | <b>2 843</b> | <b>3 300</b> | <b>3 424</b> | <b>3 607</b> | <b>3 803</b> | <b>3 900</b> | <b>4 138</b> | <b>4 136</b> |

### 2.2.3 Bestandene Prüfungen in den Prüfungsjahren 2003 – 2013 nach Fächergruppen und Hochschularten

| Fächergruppe                        | Prüfungsjahr | a = Insgesamt<br>b = weiblich | Bestandene Prüfungen an ... |               |                             |                                     |   |                                      |  |
|-------------------------------------|--------------|-------------------------------|-----------------------------|---------------|-----------------------------|-------------------------------------|---|--------------------------------------|--|
|                                     |              |                               | Hochschulen<br>insgesamt    | Universitäten | Theologische<br>Hochschulen | Kunst- und<br>Musik-<br>hochschulen | Fachhoch-<br>schulen (ohne<br>Verwaltungs-<br>fachhoch-<br>schulen) | Verwaltungs-<br>fachhoch-<br>schulen | sonstige<br>deutsche<br>Hoch-<br>schulen <sup>1)</sup> |
| Sprach- und<br>Kulturwissenschaften | 2003         | a                             | 8 108                       | 7 750         | 42                          | –                                   | 284   | –                                    | 32   |
|                                     |              | b                             | 5 957                       | 5 706         | 8                           | –                                   | 226   | –                                    | 17   |
|                                     | 2004         | a                             | 8 225                       | 7 878         | 46                          | –                                   | 287   | –                                    | 14   |
|                                     |              | b                             | 5 982                       | 5 729         | 17                          | –                                   | 227   | –                                    | 9  |
|                                     | 2005         | a                             | 9 026                       | 8 691         | 44                          | –                                   | 265   | –                                    | 26   |
|                                     |              | b                             | 6 685                       | 6 440         | 8                           | –                                   | 219   | –                                    | 18   |
|                                     | 2006         | a                             | 10 254                      | 9 758         | 36                          | 1                                   | 444   | –                                    | 15   |
|                                     |              | b                             | 7 799                       | 7 428         | 5                           | 1                                   | 356   | –                                    | 9  |
|                                     | 2007         | a                             | 11 864                      | 11 238        | 47                          | –                                   | 553   | –                                    | 26   |
|                                     |              | b                             | 8 967                       | 8 509         | 14                          | –                                   | 432   | –                                    | 12   |
|                                     | 2008         | a                             | 13 151                      | 12 547        | 39                          | 2                                   | 556   | –                                    | 7  |
|                                     |              | b                             | 10 068                      | 9 609         | 10                          | 2                                   | 444   | –                                    | 3  |
|                                     | 2009         | a                             | 13 881                      | 13 188        | 35                          | 2                                   | 639   | –                                    | 17   |
|                                     |              | b                             | 10 474                      | 9 950         | 9                           | 1                                   | 502   | –                                    | 12   |
| 2010                                | a            | 14 829                        | 14 128                      | 31            | 3                           | 660                                 | –   | 7                                    |  |
|                                     | b            | 11 251                        | 10 715                      | 8             | 3                           | 522                                 | –   | 3                                    |  |
| 2011                                | a            | 14 898                        | 14 186                      | 44            | 9                           | 645                                 | –   | 14                                   |  |
|                                     | b            | 11 262                        | 10 717                      | 17            | 6                           | 517                                 | –   | 5                                    |  |
| 2012                                | a            | 14 899                        | 14 046                      | 25            | 15                          | 794                                 | –   | 19                                   |  |
|                                     | b            | 11 283                        | 10 645                      | 4             | 8                           | 616                                 | –   | 10                                   |  |
| 2013                                | a            | 16 497                        | 15 397                      | 31            | 40                          | 1 015                               | –   | 14                                   |  |
|                                     | b            | 12 593                        | 11 725                      | 7             | 35                          | 817                                 | –   | 9                                    |  |
| Sport                               | 2003         | a                             | 1 205                       | 1 205         | –                           | –                                   | –   | –                                    | –  |
|                                     |              | b                             | 599                         | 599           | –                           | –                                   | –   | –                                    | –  |
|                                     | 2004         | a                             | 1 246                       | 1 246         | –                           | –                                   | –   | –                                    | –  |
|                                     |              | b                             | 580                         | 580           | –                           | –                                   | –   | –                                    | –  |
|                                     | 2005         | a                             | 1 214                       | 1 214         | –                           | –                                   | –   | –                                    | –  |
|                                     |              | b                             | 553                         | 553           | –                           | –                                   | –   | –                                    | –  |
|                                     | 2006         | a                             | 1 205                       | 1 205         | –                           | –                                   | –   | –                                    | –  |
|                                     |              | b                             | 586                         | 586           | –                           | –                                   | –   | –                                    | –  |
|                                     | 2007         | a                             | 1 432                       | 1 432         | –                           | –                                   | –   | –                                    | –  |
|                                     |              | b                             | 673                         | 673           | –                           | –                                   | –   | –                                    | –  |
|                                     | 2008         | a                             | 1 316                       | 1 316         | –                           | –                                   | –   | –                                    | –  |
|                                     |              | b                             | 590                         | 590           | –                           | –                                   | –   | –                                    | –  |
|                                     | 2009         | a                             | 1 500                       | 1 500         | –                           | –                                   | –   | –                                    | –  |
|                                     |              | b                             | 648                         | 648           | –                           | –                                   | –   | –                                    | –  |
|                                     | 2010         | a                             | 1 723                       | 1 723         | –                           | –                                   | –   | –                                    | –  |
|                                     |              | b                             | 723                         | 723           | –                           | –                                   | –   | –                                    | –  |
|                                     | 2011         | a                             | 1 833                       | 1 833         | –                           | –                                   | –   | –                                    | –  |
|                                     |              | b                             | 738                         | 738           | –                           | –                                   | –   | –                                    | –  |
| 2012                                | a            | 1 897                         | 1 897                       | –             | –                           | –                                   | –   | –                                    |  |
|                                     | b            | 664                           | 664                         | –             | –                           | –                                   | –   | –                                    |  |
| 2013                                | a            | 1 309                         | 1 308                       | –             | 1                           | –                                   | –   | –                                    |  |
|                                     | b            | 527                           | 527                         | –             | –                           | –                                   | –   | –                                    |  |

1) Studierende, die in NRW ihre Prüfung abgelegt haben, aber an einer Hochschule eingeschrieben waren, die nicht in NRW lag. – 2) Ab dem Prüfungsjahr 2004 mit dem Zusatz „Gesundheitswissenschaften“.

**Noch: 2.2.3 Bestandene Prüfungen in den Prüfungsjahren 2003 – 2013  
nach Fächergruppen und Hochschularten**

| Fächergruppe                                      | Prüfungsjahr | a = Insgesamt<br>b = weiblich | Bestandene Prüfungen an ... |               |                             |                                     |   |                                      |  |
|---|--------------|-------------------------------|-----------------------------|---------------|-----------------------------|-------------------------------------|---|--------------------------------------|--|
|   |              |                               | Hochschulen<br>insgesamt    | Universitäten | Theologische<br>Hochschulen | Kunst- und<br>Musik-<br>hochschulen | Fachhoch-<br>schulen (ohne<br>Verwaltungs-<br>fachhoch-<br>schulen) | Verwaltungs-<br>fachhoch-<br>schulen | sonstige<br>deutsche<br>Hoch-<br>schulen <sup>1)</sup> |
| Rechts-, Wirtschafts-<br>und Sozialwissenschaften | 2003         | a                             | 15 361                      | 8 332         | –                           | –                                   | 5 006   | 2 023                                | –  |
|   |              | b                             | 7 645                       | 3 770         | –                           | –                                   | 2 810   | 1 065                                | –  |
|   | 2004         | a                             | 17 052                      | 8 895         | –                           | –                                   | 5 949   | 2 208                                | –  |
|   |              | b                             | 8 752                       | 4 233         | –                           | –                                   | 3 367   | 1 152                                | –  |
|   | 2005         | a                             | 18 206                      | 9 087         | –                           | –                                   | 6 180   | 2 939                                | –  |
|   |              | b                             | 9 394                       | 4 379         | –                           | –                                   | 3 424   | 1 591                                | –  |
|   | 2006         | a                             | 20 393                      | 10 481        | –                           | –                                   | 7 028   | 2 884                                | –  |
|   |              | b                             | 10 643                      | 5 311         | –                           | –                                   | 3 961   | 1 371                                | –  |
|   | 2007         | a                             | 22 246                      | 11 801        | –                           | –                                   | 8 067   | 2 378                                | –  |
|   |              | b                             | 11 640                      | 5 922         | –                           | –                                   | 4 550   | 1 168                                | –  |
|   | 2008         | a                             | 21 644                      | 10 508        | –                           | 11                                  | 8 800   | 2 325                                | –  |
|   |              | b                             | 11 202                      | 5 197         | –                           | 8                                   | 4 795   | 1 202                                | –  |
|   | 2009         | a                             | 25 655                      | 13 186        | –                           | 19                                  | 10 278  | 2 167                                | 5  |
|   |              | b                             | 13 479                      | 6 521         | –                           | 7                                   | 5 799   | 1 151                                | 1  |
|   | 2010         | a                             | 26 577                      | 12 488        | –                           | 47                                  | 11 977  | 2 061                                | 4  |
|   |              | b                             | 13 951                      | 6 141         | –                           | 35                                  | 6 684   | 1 090                                | 1  |
|   | 2011         | a                             | 27 659                      | 13 598        | –                           | 33                                  | 11 904  | 2 121                                | 3  |
|   |              | b                             | 14 188                      | 6 587         | –                           | 22                                  | 6 505   | 1 073                                | 1  |
|   | 2012         | a                             | 28 928                      | 13 215        | –                           | 34                                  | 13 507  | 2 167                                | 5  |
|   |              | b                             | 14 934                      | 6 562         | –                           | 26                                  | 7 307   | 1 037                                | 2  |
| 2013  | a            | 30 261                        | 13 844                      | –             | 40                          | 13 509                              | 2 866   | 2                                    |  |
|   | b            | 15 876                        | 6 902                       | –             | 25                          | 7 476                               | 1 472   | 1                                    |  |
| Mathematik,<br>Naturwissenschaften                | 2003         | a                             | 5 914                       | 5 368         | –                           | –                                   | 546   | –                                    | –  |
|   |              | b                             | 2 243                       | 2 151         | –                           | –                                   | 92  | –                                    | –  |
|   | 2004         | a                             | 6 608                       | 5 676         | –                           | –                                   | 932   | –                                    | –  |
|   |              | b                             | 2 479                       | 2 297         | –                           | –                                   | 182   | –                                    | –  |
|   | 2005         | a                             | 7 497                       | 6 378         | –                           | –                                   | 1 119   | –                                    | –  |
|   |              | b                             | 2 925                       | 2 657         | –                           | –                                   | 268   | –                                    | –  |
|   | 2006         | a                             | 8 965                       | 7 489         | –                           | 1                                   | 1 475   | –                                    | –  |
|   |              | b                             | 3 604                       | 3 271         | –                           | –                                   | 333   | –                                    | –  |
|   | 2007         | a                             | 10 302                      | 8 631         | –                           | –                                   | 1 671   | –                                    | –  |
|   |              | b                             | 4 181                       | 3 833         | –                           | –                                   | 348   | –                                    | –  |
|   | 2008         | a                             | 11 539                      | 9 907         | –                           | –                                   | 1 632   | –                                    | –  |
|   |              | b                             | 4 838                       | 4 466         | –                           | –                                   | 372   | –                                    | –  |
|   | 2009         | a                             | 12 783                      | 10 865        | –                           | 1                                   | 1 917   | –                                    | –  |
|   |              | b                             | 5 417                       | 4 967         | –                           | 1                                   | 449   | –                                    | –  |
|   | 2010         | a                             | 14 524                      | 12 282        | –                           | –                                   | 2 242   | –                                    | –  |
|   |              | b                             | 6 146                       | 5 644         | –                           | –                                   | 502   | –                                    | –  |
|   | 2011         | a                             | 14 912                      | 12 665        | –                           | 2                                   | 2 245   | –                                    | –  |
|   |              | b                             | 6 142                       | 5 660         | –                           | –                                   | 482   | –                                    | –  |
|   | 2012         | a                             | 15 355                      | 12 834        | –                           | 1                                   | 2 520   | –                                    | –  |
|   |              | b                             | 6 367                       | 5 781         | –                           | 1                                   | 585   | –                                    | –  |
| 2013  | a            | 16 458                        | 14 090                      | –             | –                           | 2 368                               | –   | –                                    |  |
|   | b            | 6 745                         | 6 197                       | –             | –                           | 548                                 | –   | –                                    |  |

**Noch: 2.2.3 Bestandene Prüfungen in den Prüfungsjahren 2003 – 2013  
nach Fächergruppen und Hochschularten**

| Fächergruppe   | Prüfungsjahr | a = Insgesamt<br>b = weiblich | Bestandene Prüfungen an ... |               |                             |                                     |   |                                      |  |
|--|--------------|-------------------------------|-----------------------------|---------------|-----------------------------|-------------------------------------|---|--------------------------------------|--|
|  |              |                               | Hochschulen<br>insgesamt    | Universitäten | Theologische<br>Hochschulen | Kunst- und<br>Musik-<br>hochschulen | Fachhoch-<br>schulen (ohne<br>Verwaltungs-<br>fachhoch-<br>schulen) | Verwaltungs-<br>fachhoch-<br>schulen | sonstige<br>deutsche<br>Hoch-<br>schulen <sup>1)</sup> |
| Humanmedizin/<br>Gesundheitswissenschaften <sup>2)</sup> | 2003         | a                             | 3 695                       | 3 548         | –                           | –                                   | 147   | –                                    | –  |
|  |              | b                             | 1 879                       | 1 763         | –                           | –                                   | 116   | –                                    | –  |
|  | 2004         | a                             | 3 810                       | 3 625         | –                           | –                                   | 185   | –                                    | –  |
|  |              | b                             | 1 951                       | 1 821         | –                           | –                                   | 130   | –                                    | –  |
|  | 2005         | a                             | 4 210                       | 4 004         | –                           | –                                   | 206   | –                                    | –  |
|  |              | b                             | 2 288                       | 2 139         | –                           | –                                   | 149   | –                                    | –  |
|  | 2006         | a                             | 3 984                       | 3 721         | –                           | –                                   | 263   | –                                    | –  |
|  |              | b                             | 2 249                       | 2 051         | –                           | –                                   | 198   | –                                    | –  |
|  | 2007         | a                             | 4 160                       | 3 859         | –                           | –                                   | 301   | –                                    | –  |
|  |              | b                             | 2 387                       | 2 173         | –                           | –                                   | 214   | –                                    | –  |
|  | 2008         | a                             | 4 114                       | 3 669         | –                           | 7                                   | 438   | –                                    | –  |
|  |              | b                             | 2 477                       | 2 157         | –                           | –                                   | 320   | –                                    | –  |
|  | 2009         | a                             | 4 587                       | 4 099         | –                           | 6                                   | 482   | –                                    | –  |
|  |              | b                             | 2 808                       | 2 454         | –                           | 6                                   | 348   | –                                    | –  |
|  | 2010         | a                             | 4 651                       | 4 092         | –                           | 2                                   | 557   | –                                    | –  |
|  |              | b                             | 2 874                       | 2 480         | –                           | 2                                   | 392   | –                                    | –  |
|  | 2011         | a                             | 4 419                       | 3 880         | –                           | 1                                   | 538   | –                                    | –  |
|  |              | b                             | 2 728                       | 2 343         | –                           | 1                                   | 384   | –                                    | –  |
|  | 2012         | a                             | 4 331                       | 3 775         | –                           | 5                                   | 551   | –                                    | –  |
|  |              | b                             | 2 770                       | 2 351         | –                           | 5                                   | 414   | –                                    | –  |
| 2013   | a            | 4 638                         | 3 954                       | –             | 16                          | 668                                 | –   | –                                    |  |
|  | b            | 2 966                         | 2 437                       | –             | 15                          | 514                                 | –   | –                                    |  |
| Agrar-, Forst- und<br>Ernährungswissenschaften           | 2003         | a                             | 721                         | 408           | –                           | –                                   | 313   | –                                    | –  |
|  |              | b                             | 446                         | 261           | –                           | –                                   | 185   | –                                    | –  |
|  | 2004         | a                             | 809                         | 473           | –                           | –                                   | 336   | –                                    | –  |
|  |              | b                             | 515                         | 276           | –                           | –                                   | 239   | –                                    | –  |
|  | 2005         | a                             | 728                         | 370           | –                           | –                                   | 358   | –                                    | –  |
|  |              | b                             | 463                         | 223           | –                           | –                                   | 240   | –                                    | –  |
|  | 2006         | a                             | 801                         | 344           | –                           | –                                   | 457   | –                                    | –  |
|  |              | b                             | 503                         | 201           | –                           | –                                   | 302   | –                                    | –  |
|  | 2007         | a                             | 928                         | 445           | –                           | –                                   | 483   | –                                    | –  |
|  |              | b                             | 595                         | 285           | –                           | –                                   | 310   | –                                    | –  |
|  | 2008         | a                             | 959                         | 379           | –                           | –                                   | 580   | –                                    | –  |
|  |              | b                             | 637                         | 252           | –                           | –                                   | 385   | –                                    | –  |
|  | 2009         | a                             | 896                         | 347           | –                           | –                                   | 549   | –                                    | –  |
|  |              | b                             | 581                         | 216           | –                           | –                                   | 365   | –                                    | –  |
|  | 2010         | a                             | 987                         | 452           | –                           | –                                   | 535   | –                                    | –  |
|  |              | b                             | 661                         | 312           | –                           | –                                   | 349   | –                                    | –  |
|  | 2011         | a                             | 1 097                       | 562           | –                           | –                                   | 535   | –                                    | –  |
|  |              | b                             | 732                         | 389           | –                           | –                                   | 343   | –                                    | –  |
|  | 2012         | a                             | 1 065                       | 603           | –                           | –                                   | 462   | –                                    | –  |
|  |              | b                             | 734                         | 417           | –                           | –                                   | 317   | –                                    | –  |
| 2013   | a            | 1 025                         | 546                         | –             | –                           | 479                                 | –   | –                                    |  |
|  | b            | 706                           | 372                         | –             | –                           | 334                                 | –   | –                                    |  |

Anmerkungen Seite 69



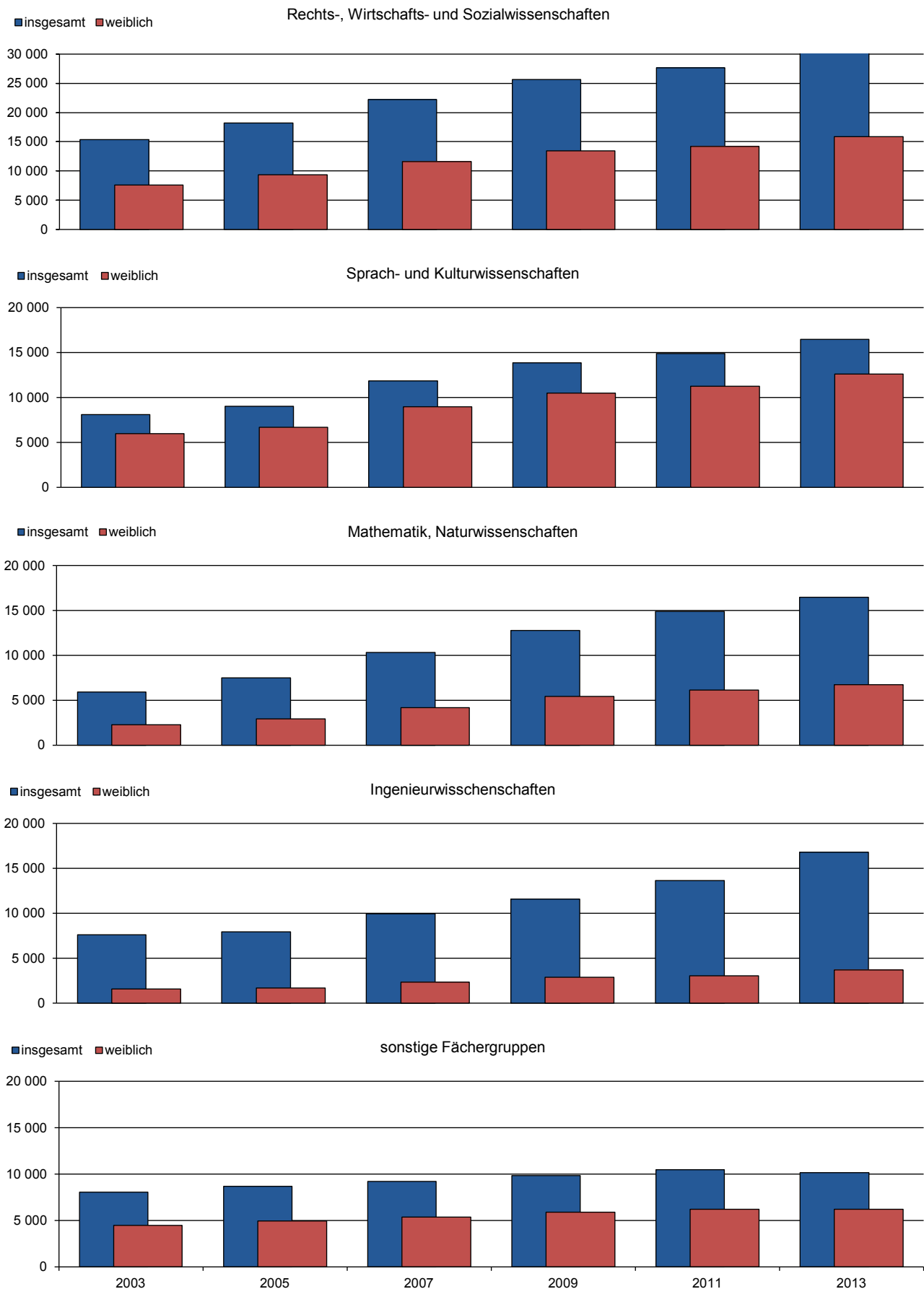
**Noch: 2.2.3 Bestandene Prüfungen in den Prüfungsjahren 2003 – 2013  
nach Fächergruppen und Hochschularten**

| Fächergruppe             | Prüfungsjahr | a = Insgesamt<br>b = weiblich | Bestandene Prüfungen an ... |               |                             |                                     |   |                                      |  |
|--------------------------|--------------|-------------------------------|-----------------------------|---------------|-----------------------------|-------------------------------------|---|--------------------------------------|--|
|                          |              |                               | Hochschulen<br>insgesamt    | Universitäten | Theologische<br>Hochschulen | Kunst- und<br>Musik-<br>hochschulen | Fachhoch-<br>schulen (ohne<br>Verwaltungs-<br>fachhoch-<br>schulen) | Verwaltungs-<br>fachhoch-<br>schulen | sonstige<br>deutsche<br>Hoch-<br>schulen <sup>1)</sup> |
| Ingenieurwissenschaften  | 2003         | a                             | 7 592                       | 3 335         | –                           | –                                   | 4 257   | –                                    | –  |
|                          |              | b                             | 1 572                       | 566           | –                           | –                                   | 1 006   | –                                    | –  |
|                          | 2004         | a                             | 7 925                       | 3 368         | –                           | 37                                  | 4 520   | –                                    | –  |
|                          |              | b                             | 1 798                       | 654           | –                           | 13                                  | 1 131   | –                                    | –  |
|                          | 2005         | a                             | 7 942                       | 3 232         | –                           | 3                                   | 4 707   | –                                    | –  |
|                          |              | b                             | 1 661                       | 636           | –                           | 1                                   | 1 024   | –                                    | –  |
|                          | 2006         | a                             | 8 825                       | 3 479         | –                           | 11                                  | 5 335   | –                                    | –  |
|                          |              | b                             | 2 030                       | 750           | –                           | 5                                   | 1 275   | –                                    | –  |
|                          | 2007         | a                             | 9 966                       | 3 957         | –                           | 2                                   | 6 007   | –                                    | –  |
|                          |              | b                             | 2 325                       | 927           | –                           | 2                                   | 1 396   | –                                    | –  |
|                          | 2008         | a                             | 10 320                      | 3 998         | –                           | 6                                   | 6 316   | –                                    | –  |
|                          |              | b                             | 2 298                       | 829           | –                           | –                                   | 1 469   | –                                    | –  |
|                          | 2009         | a                             | 11 590                      | 4 280         | –                           | 8                                   | 7 302   | –                                    | –  |
|                          |              | b                             | 2 895                       | 994           | –                           | 4                                   | 1 897   | –                                    | –  |
|                          | 2010         | a                             | 12 194                      | 4 449         | –                           | 14                                  | 7 731   | –                                    | –  |
|                          |              | b                             | 2 942                       | 1 088         | –                           | 5                                   | 1 849   | –                                    | –  |
|                          | 2011         | a                             | 13 672                      | 6 165         | –                           | 11                                  | 7 496   | –                                    | –  |
|                          |              | b                             | 3 050                       | 1 343         | –                           | 4                                   | 1 703   | –                                    | –  |
|                          | 2012         | a                             | 15 406                      | 7 698         | –                           | 20                                  | 7 688   | –                                    | –  |
|                          |              | b                             | 3 448                       | 1 711         | –                           | 11                                  | 1 726   | –                                    | –  |
| 2013                     | a            | 16 788                        | 8 849                       | –             | 24                          | 7 915                               | –   | –                                    |  |
|                          | b            | 3 710                         | 1 977                       | –             | 9                           | 1 724                               | –   | –                                    |  |
| Kunst, Kunstwissenschaft | 2003         | a                             | 2 419                       | 867           | 3                           | 872                                 | 677   | –                                    | –  |
|                          |              | b                             | 1 545                       | 606           | 2                           | 501                                 | 436   | –                                    | –  |
|                          | 2004         | a                             | 2 677                       | 880           | 7                           | 1 115                               | 675   | –                                    | –  |
|                          |              | b                             | 1 676                       | 635           | 2                           | 629                                 | 410   | –                                    | –  |
|                          | 2005         | a                             | 2 538                       | 895           | 1                           | 902                                 | 740   | –                                    | –  |
|                          |              | b                             | 1 653                       | 645           | –                           | 549                                 | 459   | –                                    | –  |
|                          | 2006         | a                             | 2 961                       | 1 033         | 9                           | 1 077                               | 842   | –                                    | –  |
|                          |              | b                             | 1 950                       | 745           | 2                           | 669                                 | 534   | –                                    | –  |
|                          | 2007         | a                             | 2 702                       | 996           | 10                          | 903                                 | 793   | –                                    | –  |
|                          |              | b                             | 1 746                       | 708           | 5                           | 550                                 | 483   | –                                    | –  |
|                          | 2008         | a                             | 2 728                       | 1 003         | 7                           | 850                                 | 868   | –                                    | –  |
|                          |              | b                             | 1 764                       | 719           | 3                           | 494                                 | 548   | –                                    | –  |
|                          | 2009         | a                             | 2 891                       | 945           | 17                          | 976                                 | 953   | –                                    | –  |
|                          |              | b                             | 1 882                       | 708           | 8                           | 605                                 | 561   | –                                    | –  |
|                          | 2010         | a                             | 2 821                       | 959           | 8                           | 887                                 | 967   | –                                    | –  |
|                          |              | b                             | 1 860                       | 727           | 5                           | 529                                 | 599   | –                                    | –  |
|                          | 2011         | a                             | 3 142                       | 1 031         | 8                           | 950                                 | 1 153   | –                                    | –  |
|                          |              | b                             | 2 017                       | 773           | 5                           | 548                                 | 691   | –                                    | –  |
|                          | 2012         | a                             | 3 399                       | 1 021         | 5                           | 1 358                               | 1 015   | –                                    | –  |
|                          |              | b                             | 2 191                       | 773           | 2                           | 811                                 | 605   | –                                    | –  |
| 2013                     | a            | 3 168                         | 1 069                       | 10            | 1 023                       | 1 066                               | –   | –                                    |  |
|                          | b            | 2 038                         | 786                         | 4             | 607                         | 641                                 | –   | –                                    |  |

Noch: **2.2.3 Bestandene Prüfungen in den Prüfungsjahren 2003 – 2013**  
nach Fächergruppen und Hochschularten

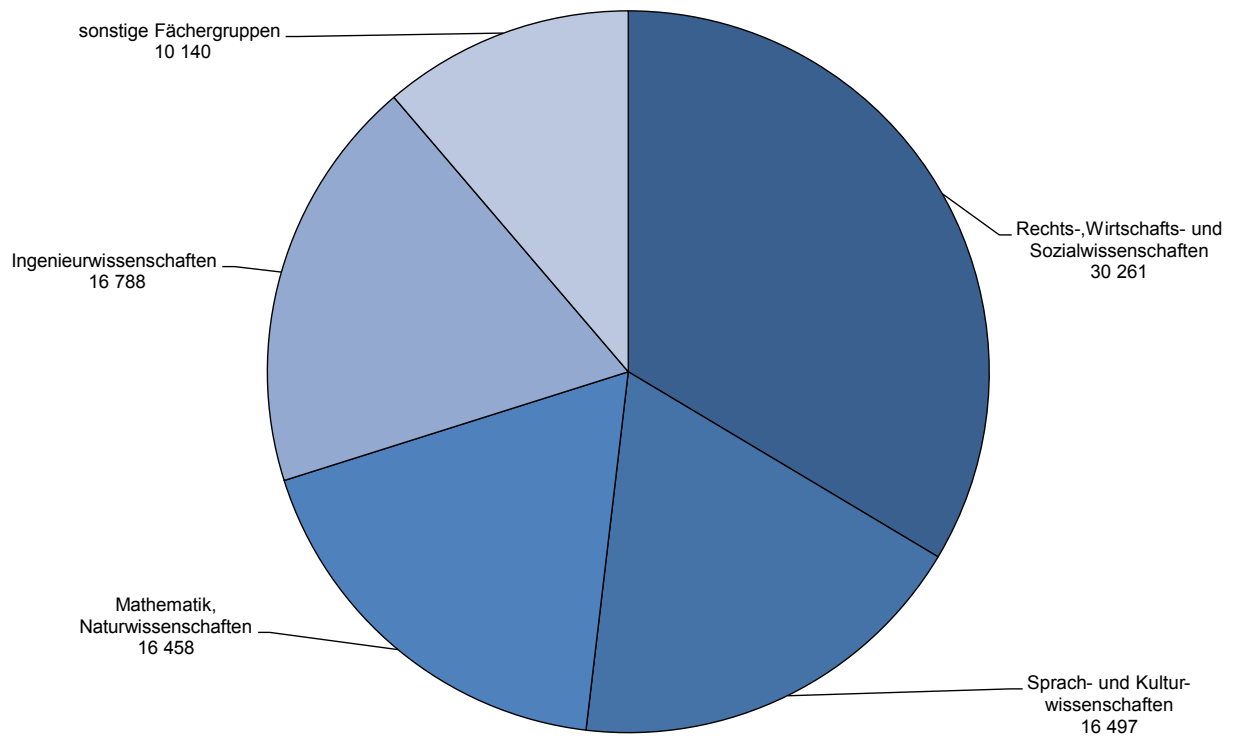
| Fächergruppe<br>Prüfungsjahr<br>a = Insgesamt<br>b = weiblich |      | Bestandene Prüfungen an ... |               |                             |                                     |   |                                      |  |    |
|---|------|-----------------------------|---------------|-----------------------------|-------------------------------------|---|--------------------------------------|--|----|
|   |      | Hochschulen<br>insgesamt    | Universitäten | Theologische<br>Hochschulen | Kunst- und<br>Musik-<br>hochschulen | Fachhoch-<br>schulen (ohne<br>Verwaltungs-<br>fachhoch-<br>schulen) | Verwaltungs-<br>fachhoch-<br>schulen | sonstige<br>deutsche<br>Hoch-<br>schulen <sup>1)</sup> |    |
| <b>Insgesamt</b>  | 2003 | a                           | 45 015        | 30 813                      | 45                                  | 872   | 11 230                               | 2 023  | 32 |
|   |      | b                           | 21 886        | 15 422                      | 10                                  | 501   | 4 871                                | 1 065  | 17 |
|   | 2004 | a                           | 48 352        | 32 041                      | 53                                  | 1 152   | 12 884                               | 2 208  | 14 |
|   |      | b                           | 23 733        | 16 225                      | 19                                  | 642   | 5 686                                | 1 152  | 9  |
|   | 2005 | a                           | 51 361        | 33 871                      | 45                                  | 905   | 13 575                               | 2 939  | 26 |
|   |      | b                           | 25 622        | 17 672                      | 8                                   | 550   | 5 783                                | 1 591  | 18 |
|   | 2006 | a                           | 57 388        | 37 510                      | 45                                  | 1 090   | 15 844                               | 2 884  | 15 |
|   |      | b                           | 29 364        | 20 343                      | 7                                   | 675   | 6 959                                | 1 371  | 9  |
|   | 2007 | a                           | 63 600        | 42 359                      | 57                                  | 905   | 17 875                               | 2 378  | 26 |
|   |      | b                           | 32 514        | 23 030                      | 19                                  | 552   | 7 733                                | 1 168  | 12 |
|   | 2008 | a                           | 65 771        | 43 327                      | 46                                  | 876   | 19 190                               | 2 325  | 7  |
|   |      | b                           | 33 874        | 23 819                      | 13                                  | 504   | 8 333                                | 1 202  | 3  |
|   | 2009 | a                           | 73 783        | 48 410                      | 52                                  | 1 012   | 22 120                               | 2 167  | 22 |
|   |      | b                           | 38 184        | 26 458                      | 17                                  | 624   | 9 921                                | 1 151  | 13 |
|   | 2010 | a                           | 78 306        | 50 573                      | 39                                  | 953   | 24 669                               | 11 977   | 11 |
|   |      | b                           | 40 408        | 27 830                      | 13                                  | 574   | 10 897                               | 6 684  | 4  |
|   | 2011 | a                           | 81 632        | 53 920                      | 52                                  | 1 006   | 24 516                               | 2 121  | 17 |
|   |      | b                           | 40 857        | 28 550                      | 22                                  | 581   | 10 625                               | 1 073  | 6  |
|   | 2012 | a                           | 85 280        | 55 089                      | 30                                  | 1 433   | 26 537                               | 2 167  | 24 |
|   |      | b                           | 42 391        | 28 904                      | 6                                   | 862   | 11 570                               | 1 037  | 12 |
| 2013  | a    | 90 144                      | 59 057        | 41                          | 1 144                               | 27 020  | 2 866                                | 16   |    |
|   | b    | 45 161                      | 30 923        | 11                          | 691                                 | 12 054  | 1 472                                | 10   |    |

## Bestandene Prüfungen nach Fächergruppen in den Prüfungsjahren 2003 – 2013 – Entwicklung –



Grafik: IT.NRW

**Bestandene Prüfungen nach Fächergruppen im Prüfungsjahr 2013  
– Struktur –**



Grafik: IT.NRW

### 2.2.4 Bestandene Prüfungen in den Prüfungsjahren 2003 – 2013 nach Fächer- und Prüfungsgruppen

| Fächergruppe                        |      | Prüfungsgruppe                                |        |           |  |             |        |                  |                        |             |                                       |             |        |
|-------------------------------------|------|---|--------|-----------|--|-------------|--------|------------------|------------------------|-------------|---------------------------------------|-------------|--------|
|                                     |      | Prüfungsjahr<br>a = Insgesamt<br>b = weiblich |        | Insgesamt | Univer-<br>sitärer<br>Ab-<br>schluss <sup>1)</sup> | darunter... |        | Promo-<br>tionen | Lehramts-<br>prüfungen | darunter... |                                       | darunter... |        |
|                                     |      |   |        |           |  | Bachelor    | Master |                  |                        | Master      | Fach-<br>hoch-<br>schul-<br>abschluss | Bachelor    | Master |
| Sprach- und<br>Kulturwissenschaften | 2003 | a   | 8 108  | 4 029     | 17   | –           | 574    | 3 221            | –                      | 284         | 17                                    | 1           |        |
|                                     |      | b   | 5 957  | 2 952     | 12   | –           | 286    | 2 493            | –                      | 226         | 11                                    | 1           |        |
|                                     | 2004 | a   | 8 225  | 4 321     | 72   | 17          | 555    | 3 062            | –                      | 287         | 30                                    | 12          |        |
|                                     |      | b   | 5 982  | 3 138     | 51   | 6           | 266    | 2 351            | –                      | 227         | 18                                    | 6           |        |
|                                     | 2005 | a   | 9 026  | 5 084     | 786  | 14          | 554    | 3 123            | –                      | 265         | 26                                    | 16          |        |
|                                     |      | b   | 6 685  | 3 762     | 636  | 12          | 270    | 2 434            | –                      | 219         | 17                                    | 14          |        |
|                                     | 2006 | a   | 10 254 | 5 873     | 1 485  | 46          | 561    | 3 376            | 102                    | 444         | 156                                   | 23          |        |
|                                     |      | b   | 7 799  | 4 473     | 1 164  | 35          | 285    | 2 685            | 97                     | 356         | 124                                   | 16          |        |
|                                     | 2007 | a   | 11 864 | 6 761     | 2 177  | 166         | 583    | 3 967            | 227                    | 553         | 283                                   | 29          |        |
|                                     |      | b   | 8 967  | 5 044     | 1 620  | 124         | 314    | 3 177            | 188                    | 432         | 219                                   | 21          |        |
|                                     | 2008 | a   | 13 151 | 8 075     | 2 966  | 473         | 595    | 3 925            | 353                    | 556         | 320                                   | 49          |        |
|                                     |      | b   | 10 068 | 6 162     | 2 306  | 362         | 326    | 3 136            | 292                    | 444         | 256                                   | 31          |        |
|                                     | 2009 | a   | 13 881 | 8 637     | 4 247  | 577         | 557    | 4 048            | 591                    | 639         | 457                                   | 49          |        |
|                                     |      | b   | 10 474 | 6 448     | 3 186  | 420         | 312    | 3 212            | 453                    | 502         | 356                                   | 41          |        |
|                                     | 2010 | a   | 14 829 | 9 180     | 4 647  | 858         | 514    | 4 475            | 997                    | 660         | 543                                   | 49          |        |
|                                     |      | b   | 11 251 | 6 982     | 3 593  | 621         | 253    | 3 494            | 798                    | 522         | 432                                   | 39          |        |
|                                     | 2011 | a   | 14 898 | 9 378     | 5 269  | 1 032       | 521    | 4 354            | 1 175                  | 645         | 529                                   | 83          |        |
|                                     |      | b   | 11 262 | 7 056     | 4 080  | 751         | 277    | 3 412            | 940                    | 517         | 430                                   | 65          |        |
|                                     | 2012 | a   | 14 899 | 9 447     | 5 613  | 1 319       | 503    | 4 155            | 1 593                  | 794         | 637                                   | 127         |        |
|                                     |      | b   | 11 283 | 7 150     | 4 405  | 958         | 270    | 3 247            | 1 284                  | 616         | 505                                   | 94          |        |
| 2013                                | a    | 16 497  | 10 662 | 6 838     | 1 958  | 589         | 4 231  | 1 774            | 1 015                  | 878         | 134                                   |             |        |
|                                     | b    | 12 593  | 8 156  | 5 399     | 1 490  | 305         | 3 315  | 1 427            | 817                    | 714         | 101                                   |             |        |
| Sport                               | 2003 | a   | 1 205  | 637       | –  | –           | 24     | 544              | –                      | –           | –                                     | –           |        |
|                                     |      | b   | 599    | 277       | –  | –           | 8      | 314              | –                      | –           | –                                     | –           |        |
|                                     | 2004 | a   | 1 246  | 721       | –  | –           | 28     | 497              | –                      | –           | –                                     | –           |        |
|                                     |      | b   | 580    | 311       | –  | –           | 12     | 257              | –                      | –           | –                                     | –           |        |
|                                     | 2005 | a   | 1 214  | 690       | 10   | –           | 37     | 487              | –                      | –           | –                                     | –           |        |
|                                     |      | b   | 553    | 267       | 2  | –           | 13     | 273              | –                      | –           | –                                     | –           |        |
|                                     | 2006 | a   | 1 205  | 651       | 42   | –           | 31     | 523              | 14                     | –           | –                                     | –           |        |
|                                     |      | b   | 586    | 255       | 24   | –           | 11     | 320              | 14                     | –           | –                                     | –           |        |
|                                     | 2007 | a   | 1 432  | 869       | 118  | –           | 49     | 514              | 39                     | –           | –                                     | –           |        |
|                                     |      | b   | 673    | 343       | 58   | –           | 19     | 311              | 30                     | –           | –                                     | –           |        |
|                                     | 2008 | a   | 1 316  | 759       | 118  | 7           | 41     | 516              | 35                     | –           | –                                     | –           |        |
|                                     |      | b   | 590    | 288       | 67   | 5           | 15     | 287              | 23                     | –           | –                                     | –           |        |
|                                     | 2009 | a   | 1 500  | 988       | 301  | 8           | 43     | 469              | 43                     | –           | –                                     | –           |        |
|                                     |      | b   | 648    | 385       | 155  | 3           | 18     | 245              | 34                     | –           | –                                     | –           |        |
|                                     | 2010 | a   | 1 723  | 1 139     | 423  | 31          | 36     | 548              | 97                     | –           | –                                     | –           |        |
|                                     |      | b   | 723    | 423       | 186  | 17          | 17     | 283              | 61                     | –           | –                                     | –           |        |
|                                     | 2011 | a   | 1 833  | 1 263     | 519  | 50          | 47     | 523              | 141                    | –           | –                                     | –           |        |
|                                     |      | b   | 738    | 451       | 212  | 29          | 25     | 262              | 76                     | –           | –                                     | –           |        |
|                                     | 2012 | a   | 1 897  | 1 393     | 562  | 91          | 49     | 455              | 162                    | –           | –                                     | –           |        |
|                                     |      | b   | 664    | 435       | 226  | 40          | 25     | 204              | 75                     | –           | –                                     | –           |        |
| 2013                                | a    | 1 309   | 819    | 675       | 142  | 41          | 449    | 214              | –                      | –           | –                                     |             |        |
|                                     | b    | 527   | 324    | 273       | 50   | 18          | 185    | 100              | –                      | –           | –                                     |             |        |

1) Einschließlich der Prüfungsgruppen „Künstlerischer Abschluss“ und „Sonstiger Abschluss“. – 2) Ab dem Prüfungsjahr 2004 mit dem Zusatz „Gesundheitswissenschaften“.

**Noch: 2.2.4 Bestandene Prüfungen in den Prüfungsjahren 2003 – 2013  
nach Fächer- und Prüfungsgruppen**

| Fächergruppe                                     |      | Prüfungsgruppe                                |        |           |  |             |        |                  |                        |             |                                       |             |        |
|--|------|---|--------|-----------|--|-------------|--------|------------------|------------------------|-------------|---------------------------------------|-------------|--------|
|  |      | Prüfungsjahr<br>a = Insgesamt<br>b = weiblich |        | Insgesamt | Univer-<br>sitärer<br>Ab-<br>schluss <sup>1)</sup> | darunter... |        | Promo-<br>tionen | Lehramts-<br>prüfungen | darunter... |                                       | darunter... |        |
|  |      |   |        |           |  | Bachelor    | Master |                  |                        | Master      | Fach-<br>hoch-<br>schul-<br>abschluss | Bachelor    | Master |
| Rechts-,Wirtschafts- und<br>Sozialwissenschaften | 2003 | a   | 15 361 | 6 954     | 62   | 11          | 777    | 417              | –                      | 7 213       | 13                                    | –           |        |
|  |      | b   | 7 645  | 3 073     | 28   | 3           | 246    | 300              | –                      | 4 026       | 1                                     | –           |        |
|  | 2004 | a   | 17 052 | 7 483     | 186  | 99          | 713    | 424              | –                      | 8 432       | 59                                    | 50          |        |
|  |      | b   | 8 752  | 3 479     | 120  | 49          | 240    | 310              | –                      | 4 723       | 23                                    | 16          |        |
|  | 2005 | a   | 18 206 | 7 566     | 338  | 147         | 788    | 511              | –                      | 9 341       | 122                                   | 120         |        |
|  |      | b   | 9 394  | 3 565     | 192  | 89          | 265    | 389              | –                      | 5 175       | 60                                    | 31          |        |
|  | 2006 | a   | 20 393 | 8 988     | 645  | 271         | 871    | 512              | 1                      | 10 022      | 269                                   | 147         |        |
|  |      | b   | 10 643 | 4 569     | 392  | 122         | 275    | 380              | 1                      | 5 419       | 124                                   | 48          |        |
|  | 2007 | a   | 22 246 | 10 530    | 935  | 290         | 751    | 473              | 10                     | 10 492      | 754                                   | 251         |        |
|  |      | b   | 11 640 | 5 264     | 525  | 156         | 277    | 352              | 8                      | 5 747       | 364                                   | 89          |        |
|  | 2008 | a   | 21 644 | 9 255     | 1 373  | 408         | 875    | 363              | 28                     | 11 151      | 1 486                                 | 334         |        |
|  |      | b   | 11 202 | 4 670     | 738  | 221         | 284    | 234              | 22                     | 6 014       | 776                                   | 119         |        |
|  | 2009 | a   | 25 655 | 12 030    | 2 205  | 633         | 829    | 351              | 46                     | 12 445      | 2 956                                 | 485         |        |
|  |      | b   | 13 479 | 6 034     | 1 184  | 294         | 280    | 215              | 33                     | 6 950       | 1 609                                 | 198         |        |
|  | 2010 | a   | 26 577 | 11 359    | 3 468  | 921         | 759    | 421              | 84                     | 14 038      | 5 699                                 | 675         |        |
|  |      | b   | 13 951 | 5 663     | 1 829  | 433         | 262    | 252              | 61                     | 7 774       | 3 273                                 | 291         |        |
|  | 2011 | a   | 27 659 | 12 433    | 4 776  | 1 579       | 790    | 411              | 124                    | 14 025      | 8 583                                 | 1 074       |        |
|  |      | b   | 14 188 | 6 085     | 2 464  | 735         | 292    | 233              | 77                     | 7 578       | 4 761                                 | 474         |        |
| 2012   | a    | 28 928  | 12 095 | 5 157     | 2 332  | 794         | 393    | 111              | 15 646                 | 10 596      | 1 855                                 |             |        |
|  | b    | 14 934  | 6 080  | 2 648     | 1 137  | 278         | 248    | 68               | 8 328                  | 5 783       | 888                                   |             |        |
| 2013   | a    | 30 261  | 12 592 | 5 611     | 3 483  | 858         | 463    | 133              | 16 348                 | 12 910      | 1 899                                 |             |        |
|  | b    | 15 876  | 6 378  | 2 920     | 1 703  | 291         | 278    | 87               | 8 929                  | 7 153       | 908                                   |             |        |
| Mathematik,<br>Naturwissenschaften               | 2003 | a   | 5 914  | 3 113     | 64   | 1           | 1 295  | 960              | –                      | 546         | 48                                    | –           |        |
|  |      | b   | 2 243  | 1 172     | 11   | –           | 380    | 599              | –                      | 92          | 20                                    | –           |        |
|  | 2004 | a   | 6 608  | 3 512     | 251  | 53          | 1 251  | 913              | –                      | 932         | 101                                   | 34          |        |
|  |      | b   | 2 479  | 1 342     | 103  | 14          | 379    | 576              | –                      | 182         | 33                                    | 6           |        |
|  | 2005 | a   | 7 497  | 4 067     | 616  | 106         | 1 329  | 982              | –                      | 1 119       | 166                                   | 50          |        |
|  |      | b   | 2 925  | 1 524     | 248  | 30          | 443    | 690              | –                      | 268         | 70                                    | 16          |        |
|  | 2006 | a   | 8 965  | 5 074     | 1 007  | 320         | 1 365  | 1 051            | 19                     | 1 475       | 297                                   | 107         |        |
|  |      | b   | 3 604  | 2 061     | 463  | 98          | 456    | 754              | 14                     | 333         | 96                                    | 24          |        |
|  | 2007 | a   | 10 302 | 5 996     | 1 369  | 530         | 1 372  | 1 263            | 69                     | 1 671       | 394                                   | 114         |        |
|  |      | b   | 4 181  | 2 425     | 589  | 202         | 486    | 922              | 57                     | 348         | 101                                   | 32          |        |
|  | 2008 | a   | 11 539 | 6 983     | 2 159  | 660         | 1 440  | 1 484            | 97                     | 1 632       | 486                                   | 145         |        |
|  |      | b   | 4 838  | 2 898     | 1 079  | 243         | 524    | 1 044            | 71                     | 372         | 154                                   | 48          |        |
|  | 2009 | a   | 12 783 | 7 524     | 2 790  | 817         | 1 495  | 1 847            | 251                    | 1 917       | 725                                   | 187         |        |
|  |      | b   | 5 417  | 3 060     | 1 340  | 299         | 582    | 1 326            | 193                    | 449         | 204                                   | 58          |        |
|  | 2010 | a   | 14 524 | 8 656     | 3 760  | 1 186       | 1 612  | 2 016            | 446                    | 2 240       | 1 173                                 | 204         |        |
|  |      | b   | 6 146  | 3 603     | 1 722  | 523         | 627    | 1 416            | 335                    | 500         | 302                                   | 49          |        |
|  | 2011 | a   | 14 912 | 9 261     | 4 549  | 1 557       | 1 562  | 1 849            | 448                    | 2 240       | 1 443                                 | 261         |        |
|  |      | b   | 6 142  | 3 749     | 2 019  | 613         | 601    | 1 313            | 342                    | 479         | 349                                   | 53          |        |
| 2012   | a    | 15 355  | 9 416  | 4 859     | 2 277  | 1 654       | 1 772  | 594              | 2 513                  | 1 910       | 310                                   |             |        |
|  | b    | 6 367   | 3 883  | 2 130     | 873  | 668         | 1 232  | 410              | 584                    | 454         | 82                                    |             |        |
| 2013   | a    | 16 458  | 10 460 | 5 368     | 3 212  | 1 780       | 1 855  | 643              | 2 363                  | 1 869       | 424                                   |             |        |
|  | b    | 6 745   | 4 221  | 2 312     | 1 225  | 697         | 1 280  | 452              | 547                    | 435         | 97                                    |             |        |

Anmerkungen Seite 76

**Noch: 2.2.4 Bestandene Prüfungen in den Prüfungsjahren 2003 – 2013  
nach Fächer- und Prüfungsgruppen**

| Fächergruppe   |      | Prüfungsgruppe                                |       |           |  |             |        |                  |                        |             |                                       |             |        |
|--|------|---|-------|-----------|--|-------------|--------|------------------|------------------------|-------------|---------------------------------------|-------------|--------|
|  |      | Prüfungsjahr<br>a = Insgesamt<br>b = weiblich |       | Insgesamt | Univer-<br>sitärer<br>Ab-<br>schluss <sup>1)</sup> | darunter... |        | Promo-<br>tionen | Lehramts-<br>prüfungen | darunter... |                                       | darunter... |        |
|  |      |   |       |           |  | Bachelor    | Master |                  |                        | Master      | Fach-<br>hoch-<br>schul-<br>abschluss | Bachelor    | Master |
| Humanmedizin/<br>Gesundheitswissenschaften <sup>2)</sup> | 2003 | a   | 3 695 | 2 306     | –  | 11          | 1 242  | –                | –                      | 147         | –                                     | –           |        |
|  |      | b   | 1 879 | 1 200     | –  | 4           | 563    | –                | –                      | 116         | –                                     | –           |        |
|  | 2004 | a   | 3 810 | 2 304     | 92   | 36          | 1 321  | –                | –                      | 185         | –                                     | –           |        |
|  |      | b   | 1 951 | 1 204     | 55   | 19          | 617    | –                | –                      | 130         | –                                     | –           |        |
|  | 2005 | a   | 4 210 | 2 364     | 101  | 75          | 1 640  | –                | –                      | 206         | –                                     | –           |        |
|  |      | b   | 2 288 | 1 353     | 78   | 53          | 786    | –                | –                      | 149         | –                                     | –           |        |
|  | 2006 | a   | 3 984 | 2 313     | 121  | 37          | 1 408  | –                | –                      | 263         | 8                                     | –           |        |
|  |      | b   | 2 249 | 1 368     | 96   | 29          | 683    | –                | –                      | 198         | 7                                     | –           |        |
|  | 2007 | a   | 4 160 | 2 560     | 151  | 85          | 1 299  | –                | –                      | 301         | 153                                   | 85          |        |
|  |      | b   | 2 387 | 1 502     | 100  | 57          | 671    | –                | –                      | 214         | 102                                   | 57          |        |
|  | 2008 | a   | 4 114 | 2 504     | 118  | 72          | 1 172  | –                | –                      | 438         | 136                                   | 20          |        |
|  |      | b   | 2 477 | 1 540     | 92   | 42          | 617    | –                | –                      | 320         | 107                                   | 12          |        |
|  | 2009 | a   | 4 587 | 2 636     | 112  | 123         | 1 484  | –                | –                      | 467         | 164                                   | 11          |        |
|  |      | b   | 2 808 | 1 660     | 83   | 71          | 813    | –                | –                      | 335         | 112                                   | 9           |        |
|  | 2010 | a   | 4 651 | 2 672     | 153  | 191         | 1 432  | –                | –                      | 547         | 259                                   | 92          |        |
|  |      | b   | 2 874 | 1 711     | 121  | 124         | 779    | –                | –                      | 384         | 171                                   | 72          |        |
|  | 2011 | a   | 4 419 | 2 546     | 165  | 159         | 1 348  | –                | –                      | 525         | 341                                   | 74          |        |
|  |      | b   | 2 728 | 1 592     | 114  | 100         | 761    | –                | –                      | 375         | 246                                   | 54          |        |
|  | 2012 | a   | 4 331 | 2 535     | 214  | 206         | 1 265  | –                | –                      | 531         | 366                                   | 138         |        |
|  |      | b   | 2 770 | 1 661     | 173  | 136         | 712    | –                | –                      | 397         | 275                                   | 104         |        |
| 2013   | a    | 4 638   | 2 641 | 210       | 287  | 1 352       | –      | –                | 645                    | 534         | 107                                   |             |        |
|  | b    | 2 966   | 1 701 | 167       | 178  | 769         | –      | –                | 496                    | 416         | 76                                    |             |        |
| Agrar-, Forst- und<br>Ernährungswissenschaften           | 2003 | a   | 721   | 244       | –  | –           | 53     | 41               | –                      | 383         | –                                     | –           |        |
|  |      | b   | 446   | 159       | –  | –           | 25     | 41               | –                      | 221         | –                                     | –           |        |
|  | 2004 | a   | 809   | 270       | –  | –           | 70     | 35               | –                      | 434         | –                                     | –           |        |
|  |      | b   | 515   | 172       | –  | –           | 32     | 28               | –                      | 283         | –                                     | –           |        |
|  | 2005 | a   | 728   | 213       | –  | –           | 82     | 30               | –                      | 403         | –                                     | –           |        |
|  |      | b   | 463   | 149       | –  | –           | 30     | 24               | –                      | 260         | –                                     | –           |        |
|  | 2006 | a   | 801   | 193       | –  | –           | 78     | 44               | –                      | 486         | –                                     | –           |        |
|  |      | b   | 503   | 112       | –  | –           | 31     | 39               | –                      | 321         | –                                     | –           |        |
|  | 2007 | a   | 928   | 262       | –  | 1           | 54     | 47               | –                      | 565         | 3                                     | –           |        |
|  |      | b   | 595   | 164       | –  | 1           | 28     | 46               | –                      | 357         | 1                                     | –           |        |
|  | 2008 | a   | 959   | 232       | 18   | 12          | 58     | 49               | –                      | 620         | 87                                    | –           |        |
|  |      | b   | 637   | 174       | 16   | 5           | 21     | 44               | –                      | 398         | 35                                    | –           |        |
|  | 2009 | a   | 896   | 282       | 17   | 21          | 45     | 19               | –                      | 550         | 206                                   | 1           |        |
|  |      | b   | 581   | 186       | 14   | 6           | 20     | 17               | –                      | 358         | 109                                   | –           |        |
|  | 2010 | a   | 987   | 373       | 80   | 31          | 57     | 32               | –                      | 525         | 285                                   | 11          |        |
|  |      | b   | 661   | 267       | 61   | 13          | 28     | 25               | –                      | 341         | 164                                   | 4           |        |
|  | 2011 | a   | 1 097 | 505       | 198  | 22          | 66     | 16               | –                      | 510         | 362                                   | 24          |        |
|  |      | b   | 732   | 358       | 152  | 11          | 37     | 15               | –                      | 322         | 227                                   | 17          |        |
|  | 2012 | a   | 1 065 | 532       | 230  | 47          | 82     | 15               | –                      | 436         | 381                                   | 40          |        |
|  |      | b   | 734   | 379       | 163  | 21          | 47     | 14               | –                      | 294         | 262                                   | 28          |        |
| 2013   | a    | 1 025   | 497   | 251       | 120  | 54          | 12     | –                | 462                    | 385         | 53                                    |             |        |
|  | b    | 706   | 351   | 192       | 73   | 24          | 12     | –                | 319                    | 262         | 41                                    |             |        |

**Noch: 2.2.4 Bestandene Prüfungen in den Prüfungsjahren 2003 – 2013  
nach Fächer- und Prüfungsgruppen**

| Fächergruppe             |      | Prüfungsgruppe                                |        |           |  |             |        |                  |                        |             |                                       |             |        |
|--------------------------|------|---|--------|-----------|--|-------------|--------|------------------|------------------------|-------------|---------------------------------------|-------------|--------|
|                          |      | Prüfungsjahr<br>a = Insgesamt<br>b = weiblich |        | Insgesamt | Univer-<br>sitärer<br>Ab-<br>schluss <sup>1)</sup> | darunter... |        | Promo-<br>tionen | Lehramts-<br>prüfungen | darunter... |                                       | darunter... |        |
|                          |      |   |        |           |  | Bachelor    | Master |                  |                        | Master      | Fach-<br>hoch-<br>schul-<br>abschluss | Bachelor    | Master |
| Ingenieurwissenschaften  | 2003 | a   | 7 592  | 2 396     | 17   | 53          | 663    | 87               | –                      | 4 446       | 42                                    | 61          |        |
|                          |      | b   | 1 572  | 444       | 1  | 7           | 52     | 27               | –                      | 1 049       | 12                                    | 16          |        |
|                          | 2004 | a   | 7 925  | 2 580     | 68   | 160         | 545    | 81               | –                      | 4 719       | 103                                   | 164         |        |
|                          |      | b   | 1 798  | 543       | 18   | 37          | 58     | 23               | –                      | 1 174       | 56                                    | 35          |        |
|                          | 2005 | a   | 7 942  | 2 457     | 121  | 226         | 562    | 67               | –                      | 4 856       | 115                                   | 254         |        |
|                          |      | b   | 1 661  | 516       | 23   | 41          | 69     | 18               | –                      | 1 058       | 37                                    | 52          |        |
|                          | 2006 | a   | 8 825  | 2 770     | 173  | 415         | 540    | 49               | –                      | 5 466       | 307                                   | 303         |        |
|                          |      | b   | 2 030  | 648       | 47   | 72          | 67     | 18               | –                      | 1 297       | 109                                   | 99          |        |
|                          | 2007 | a   | 9 966  | 3 247     | 307  | 595         | 560    | 76               | –                      | 6 083       | 467                                   | 333         |        |
|                          |      | b   | 2 325  | 843       | 91   | 129         | 52     | 26               | –                      | 1 404       | 144                                   | 73          |        |
|                          | 2008 | a   | 10 320 | 3 263     | 490  | 572         | 589    | 100              | –                      | 6 368       | 854                                   | 391         |        |
|                          |      | b   | 2 298  | 735       | 150  | 118         | 65     | 22               | –                      | 1 476       | 304                                   | 129         |        |
|                          | 2009 | a   | 11 590 | 3 561     | 682  | 575         | 596    | 99               | 1                      | 7 334       | 1 701                                 | 467         |        |
|                          |      | b   | 2 895  | 869       | 219  | 128         | 89     | 33               | 1                      | 1 904       | 625                                   | 146         |        |
|                          | 2010 | a   | 12 194 | 3 820     | 964  | 629         | 539    | 82               | 4                      | 7 753       | 2 899                                 | 632         |        |
|                          |      | b   | 2 942  | 992       | 285  | 158         | 61     | 37               | 1                      | 1 852       | 838                                   | 202         |        |
|                          | 2011 | a   | 13 672 | 5 470     | 2 157  | 922         | 620    | 92               | 9                      | 7 490       | 4 014                                 | 932         |        |
|                          |      | b   | 3 050  | 1 213     | 537  | 191         | 103    | 33               | 1                      | 1 701       | 1 004                                 | 314         |        |
|                          | 2012 | a   | 15 406 | 6 973     | 3 225  | 1 434       | 704    | 56               | 6                      | 7 673       | 5 210                                 | 1 162       |        |
|                          |      | b   | 3 448  | 1 607     | 788  | 378         | 99     | 20               | –                      | 1 722       | 1 129                                 | 342         |        |
| 2013                     | a    | 16 788  | 8 166  | 3 819     | 2 600  | 653         | 64     | 8                | 7 905                  | 5 884       | 1 528                                 |             |        |
|                          | b    | 3 710   | 1 865  | 949       | 624  | 108         | 16     | 1                | 1 721                  | 1 196       | 452                                   |             |        |
| Kunst, Kunstwissenschaft | 2003 | a   | 2 419  | 1 254     | 5  | –           | 86     | 402              | –                      | 677         | 19                                    | –           |        |
|                          |      | b   | 1 545  | 759       | 2  | –           | 52     | 298              | –                      | 436         | 10                                    | –           |        |
|                          | 2004 | a   | 2 677  | 1 519     | 21   | –           | 54     | 429              | –                      | 675         | 43                                    | –           |        |
|                          |      | b   | 1 676  | 904       | 10   | –           | 32     | 330              | –                      | 410         | 14                                    | –           |        |
|                          | 2005 | a   | 2 538  | 1 345     | 47   | 6           | 62     | 391              | –                      | 740         | 48                                    | –           |        |
|                          |      | b   | 1 653  | 843       | 31   | 1           | 42     | 309              | –                      | 459         | 18                                    | –           |        |
|                          | 2006 | a   | 2 961  | 1 603     | 152  | 1           | 72     | 444              | –                      | 842         | 35                                    | –           |        |
|                          |      | b   | 1 950  | 1 016     | 84   | 1           | 49     | 351              | –                      | 534         | 17                                    | –           |        |
|                          | 2007 | a   | 2 702  | 1 474     | 90   | 8           | 53     | 382              | –                      | 793         | 75                                    | 5           |        |
|                          |      | b   | 1 746  | 930       | 56   | 7           | 30     | 303              | –                      | 483         | 34                                    | 1           |        |
|                          | 2008 | a   | 2 728  | 1 423     | 115  | 59          | 77     | 362              | –                      | 866         | 62                                    | 17          |        |
|                          |      | b   | 1 764  | 866       | 69   | 27          | 47     | 305              | –                      | 546         | 30                                    | 6           |        |
|                          | 2009 | a   | 2 891  | 1 522     | 205  | 68          | 57     | 361              | 5                      | 951         | 76                                    | 22          |        |
|                          |      | b   | 1 882  | 998       | 163  | 46          | 36     | 288              | 5                      | 560         | 29                                    | 10          |        |
|                          | 2010 | a   | 2 821  | 1 422     | 231  | 95          | 47     | 390              | 37                     | 962         | 187                                   | 17          |        |
|                          |      | b   | 1 860  | 946       | 180  | 69          | 30     | 290              | 30                     | 594         | 106                                   | 10          |        |
|                          | 2011 | a   | 3 142  | 1 558     | 310  | 188         | 31     | 407              | 49                     | 1 146       | 540                                   | 43          |        |
|                          |      | b   | 2 017  | 998       | 224  | 117         | 18     | 314              | 40                     | 687         | 303                                   | 25          |        |
|                          | 2012 | a   | 3 399  | 1 964     | 497  | 291         | 45     | 377              | 62                     | 1 013       | 567                                   | 65          |        |
|                          |      | b   | 2 191  | 1 250     | 332  | 195         | 35     | 303              | 48                     | 603         | 361                                   | 49          |        |
| 2013                     | a    | 3 168   | 1 635  | 682       | 356  | 53          | 420    | 63               | 1 060                  | 771         | 102                                   |             |        |
|                          | b    | 2 038   | 1 047  | 461       | 240  | 31          | 322    | 43               | 638                    | 459         | 66                                    |             |        |

Anmerkungen Seite 76



**Noch: 2.2.4 Bestandene Prüfungen in den Prüfungsjahren 2003 – 2013  
nach Fächer- und Prüfungsgruppen**

| Fächergruppe |      | Prüfungsgruppe                                |        |           |  |             |        |                  |                        |             |                                       |             |        |
|--------------|------|---|--------|-----------|--|-------------|--------|------------------|------------------------|-------------|---------------------------------------|-------------|--------|
|              |      | Prüfungsjahr<br>a = Insgesamt<br>b = weiblich |        | Insgesamt | Univer-<br>sitärer<br>Ab-<br>schluss <sup>1)</sup> | darunter... |        | Promo-<br>tionen | Lehramts-<br>prüfungen | darunter... |                                       | darunter... |        |
|              |      |   |        |           |  | Bachelor    | Master |                  |                        | Master      | Fach-<br>hoch-<br>schul-<br>abschluss | Bachelor    | Master |
| Insgesamt    | 2003 | a   | 45 015 | 20 933    | 165  | 76          | 4 714  | 5 672            | –                      | 13 696      | 139                                   | 62          |        |
|              |      | b   | 21 886 | 10 036    | 54   | 14          | 1 612  | 4 072            | –                      | 6 166       | 54                                    | 17          |        |
|              | 2004 | a   | 48 352 | 22 710    | 690  | 365         | 4 537  | 5 441            | –                      | 15 664      | 336                                   | 260         |        |
|              |      | b   | 23 733 | 11 093    | 357  | 125         | 1 636  | 3 875            | –                      | 7 129       | 144                                   | 63          |        |
|              | 2005 | a   | 51 361 | 23 786    | 2 019  | 574         | 5 054  | 5 591            | –                      | 16 930      | 477                                   | 440         |        |
|              |      | b   | 25 622 | 11 979    | 1 210  | 226         | 1 918  | 4 137            | –                      | 7 588       | 202                                   | 113         |        |
|              | 2006 | a   | 57 388 | 27 465    | 3 625  | 1 090       | 4 926  | 5 999            | 136                    | 18 998      | 1 072                                 | 580         |        |
|              |      | b   | 29 364 | 14 502    | 2 270  | 357         | 1 857  | 4 547            | 126                    | 8 458       | 477                                   | 187         |        |
|              | 2007 | a   | 63 600 | 31 699    | 5 147  | 1 675       | 4 721  | 6 722            | 345                    | 20 458      | 2 129                                 | 817         |        |
|              |      | b   | 32 514 | 16 515    | 3 039  | 676         | 1 877  | 5 137            | 283                    | 8 985       | 965                                   | 273         |        |
|              | 2008 | a   | 65 771 | 32 494    | 7 357  | 2 263       | 4 847  | 6 799            | 513                    | 21 631      | 3 431                                 | 956         |        |
|              |      | b   | 33 874 | 17 333    | 4 517  | 1 023       | 1 899  | 5 072            | 408                    | 9 570       | 1 662                                 | 345         |        |
|              | 2009 | a   | 73 783 | 37 180    | 10 559   | 2 822       | 5 106  | 7 194            | 937                    | 24 303      | 6 285                                 | 1 222       |        |
|              |      | b   | 38 184 | 19 640    | 6 344  | 1 267       | 2 150  | 5 336            | 719                    | 11 058      | 3 044                                 | 462         |        |
|              | 2010 | a   | 78 306 | 38 621    | 13 726   | 3 942       | 4 996  | 7 964            | 1 665                  | 26 725      | 11 045                                | 1 680       |        |
|              |      | b   | 40 408 | 20 587    | 7 977  | 1 958       | 2 057  | 5 797            | 1 286                  | 11 967      | 5 286                                 | 667         |        |
|              | 2011 | a   | 81 632 | 42 414    | 17 943   | 5 509       | 4 985  | 7 652            | 1 946                  | 26 581      | 15 812                                | 2 491       |        |
|              |      | b   | 40 857 | 21 502    | 9 802  | 2 547       | 2 114  | 5 582            | 1 476                  | 11 659      | 7 320                                 | 1 002       |        |
|              | 2012 | a   | 85 280 | 44 355    | 20 357   | 7 997       | 5 096  | 7 223            | 2 528                  | 28 606      | 19 667                                | 3 697       |        |
|              |      | b   | 42 391 | 22 445    | 10 865   | 3 738       | 2 134  | 5 268            | 1 885                  | 12 544      | 8 769                                 | 1 587       |        |
|              | 2013 | a   | 90 144 | 47 472    | 23 454   | 12 158      | 5 380  | 7 494            | 2 835                  | 29 798      | 23 231                                | 4 247       |        |
|              |      | b   | 45 161 | 24 043    | 12 673   | 5 583       | 2 243  | 5 408            | 2 110                  | 13 467      | 10 635                                | 1 741       |        |

### **3. Strukturdaten für das Jahr 2013**

#### **3.1 Studierende im Wintersemester 2013/14**

### 3.1.1 Studierende im Wintersemester 2013/14 nach Fächer- und Prüfungsgruppen der angestrebten Abschlussprüfung sowie nach Fach- und Hochschulsesemestern

| Prüfungsgruppe<br>Fach-/Hochschulsemester<br>a = Insgesamt<br>b = weiblich |                          |   | Studierende    |                       |                 |                 |                 |                  |                   |                   |                       |
|--|--------------------------|---|----------------|-----------------------|-----------------|-----------------|-----------------|------------------|-------------------|-------------------|-----------------------|
|  |                          |   | Ins-<br>gesamt | davon im ... Semester |                 |                 |                 |                  |                   |                   |                       |
|  |                          |   |                | 1.<br>und<br>2.       | 3.<br>und<br>4. | 5.<br>und<br>6. | 7.<br>und<br>8. | 9.<br>und<br>10. | 11.<br>und<br>12. | 13.<br>und<br>14. | 15.<br>und<br>höherem |
| <b>Sprach- und Kulturwissenschaften</b>                                    |                          |   |                |                       |                 |                 |                 |                  |                   |                   |                       |
| Universitärer Abschluss <sup>1)</sup>                                      | Fachsemester             | a | 94 828         | 29 260                | 20 356          | 17 117          | 11 349          | 6 107            | 3 638             | 2 074             | 4 927                 |
|  |                          | b | 66 014         | 20 877                | 14 413          | 12 061          | 7 959           | 4 087            | 2 361             | 1 314             | 2 942                 |
|  | Hochschulsemester        | a | 94 828         | 15 939                | 11 777          | 11 144          | 10 566          | 8 723            | 7 457             | 6 234             | 22 988                |
|  |                          | b | 66 014         | 11 862                | 8 577           | 7 917           | 7 805           | 6 261            | 5 279             | 4 287             | 14 026                |
| Promotionen  | Fachsemester             | a | 7 021          | 920                   | 894             | 872             | 886             | 610              | 441               | 262               | 2 136                 |
|  |                          | b | 4 013          | 555                   | 532             | 508             | 552             | 383              | 251               | 148               | 1 084                 |
|  | Hochschulsemester        | a | 7 021          | 105                   | 95              | 123             | 120             | 119              | 173               | 374               | 5 912                 |
|  |                          | b | 4 013          | 61                    | 55              | 63              | 70              | 66               | 110               | 241               | 3 347                 |
| Lehramtsprüfungen  | Fachsemester             | a | 34 350         | 8 440                 | 7 287           | 5 959           | 3 403           | 3 065            | 2 029             | 1 306             | 2 861                 |
|  |                          | b | 24 616         | 6 345                 | 5 390           | 4 221           | 2 539           | 2 226            | 1 412             | 869               | 1 614                 |
|  | Hochschulsemester        | a | 34 350         | 4 610                 | 5 042           | 4 582           | 3 660           | 4 230            | 3 246             | 2 392             | 6 588                 |
|  |                          | b | 24 616         | 3 566                 | 3 766           | 3 242           | 2 781           | 3 257            | 2 394             | 1 663             | 3 947                 |
| Fachhochschulabschluss   | Fachsemester             | a | 7 540          | 3 258                 | 1 990           | 1 327           | 625             | 175              | 74                | 33                | 58                    |
|  |                          | b | 5 680          | 2 398                 | 1 543           | 1 034           | 482             | 124              | 45                | 18                | 36                    |
|  | Hochschulsemester        | a | 7 540          | 2 500                 | 1 809           | 1 244           | 770             | 474              | 267               | 174               | 302                   |
|  |                          | b | 5 680          | 1 920                 | 1 384           | 945             | 595             | 330              | 181               | 123               | 202                   |
| <b>Zusammen</b>  | <b>Fachsemester</b>      | a | <b>143 739</b> | <b>41 878</b>         | <b>30 527</b>   | <b>25 275</b>   | <b>16 263</b>   | <b>9 957</b>     | <b>6 182</b>      | <b>3 675</b>      | <b>9 982</b>          |
|  |                          | b | <b>100 323</b> | <b>30 175</b>         | <b>21 878</b>   | <b>17 824</b>   | <b>11 532</b>   | <b>6 820</b>     | <b>4 069</b>      | <b>2 349</b>      | <b>5 676</b>          |
|  | <b>Hochschulsemester</b> | a | <b>143 739</b> | <b>23 154</b>         | <b>18 723</b>   | <b>17 093</b>   | <b>15 116</b>   | <b>13 546</b>    | <b>11 143</b>     | <b>9 174</b>      | <b>35 790</b>         |
|  |                          | b | <b>100 323</b> | <b>17 409</b>         | <b>13 782</b>   | <b>12 167</b>   | <b>11 251</b>   | <b>9 914</b>     | <b>7 964</b>      | <b>6 314</b>      | <b>21 522</b>         |
| <b>Sport</b>   |                          |   |                |                       |                 |                 |                 |                  |                   |                   |                       |
| Universitärer Abschluss <sup>1)</sup>                                      | Fachsemester             | a | 4 224          | 1 135                 | 992             | 766             | 661             | 315              | 147               | 86                | 122                   |
|  |                          | b | 1 443          | 429                   | 356             | 284             | 220             | 88               | 32                | 16                | 18                    |
|  | Hochschulsemester        | a | 4 224          | 722                   | 718             | 667             | 686             | 500              | 389               | 205               | 337                   |
|  |                          | b | 1 443          | 291                   | 263             | 199             | 269             | 178              | 114               | 66                | 63                    |
| Promotionen  | Fachsemester             | a | 486            | 89                    | 77              | 64              | 56              | 58               | 25                | 30                | 87                    |
|  |                          | b | 202            | 43                    | 34              | 28              | 26              | 22               | 10                | 13                | 26                    |
|  | Hochschulsemester        | a | 486            | 11                    | 3               | 8               | 12              | 13               | 31                | 49                | 359                   |
|  |                          | b | 202            | 9                     | 1               | 4               | 4               | 7                | 17                | 23                | 137                   |
| Lehramtsprüfungen  | Fachsemester             | a | 2 964          | 638                   | 600             | 445             | 327             | 310              | 180               | 146               | 318                   |
|  |                          | b | 1 085          | 259                   | 234             | 168             | 110             | 114              | 65                | 54                | 81                    |
|  | Hochschulsemester        | a | 2 964          | 320                   | 357             | 329             | 349             | 439              | 333               | 266               | 571                   |
|  |                          | b | 1 085          | 136                   | 128             | 107             | 152             | 179              | 145               | 83                | 155                   |
| Fachhochschulabschluss   | Fachsemester             | a | 49             | 25                    | 24              | –               | –               | –                | –                 | –                 | –                     |
|  |                          | b | 7              | 5                     | 2               | –               | –               | –                | –                 | –                 | –                     |
|  | Hochschulsemester        | a | 49             | 23                    | 26              | –               | –               | –                | –                 | –                 | –                     |
|  |                          | b | 7              | 4                     | 3               | –               | –               | –                | –                 | –                 | –                     |
| <b>Zusammen</b>  | <b>Fachsemester</b>      | a | <b>7 723</b>   | <b>1 887</b>          | <b>1 693</b>    | <b>1 275</b>    | <b>1 044</b>    | <b>683</b>       | <b>352</b>        | <b>262</b>        | <b>527</b>            |
|  |                          | b | <b>2 737</b>   | <b>736</b>            | <b>626</b>      | <b>480</b>      | <b>356</b>      | <b>224</b>       | <b>107</b>        | <b>83</b>         | <b>125</b>            |
|  | <b>Hochschulsemester</b> | a | <b>7 723</b>   | <b>1 076</b>          | <b>1 104</b>    | <b>1 004</b>    | <b>1 047</b>    | <b>952</b>       | <b>753</b>        | <b>520</b>        | <b>1 267</b>          |
|  |                          | b | <b>2 737</b>   | <b>440</b>            | <b>395</b>      | <b>310</b>      | <b>425</b>      | <b>364</b>       | <b>276</b>        | <b>172</b>        | <b>355</b>            |

1) Einschließlich der Prüfungsgruppen „künstlerischer Abschluss“ und „sonstiger Abschluss“.

**Noch: 3.1.1 Studierende im Wintersemester 2013/14 nach Fächer- und Prüfungsgruppen  
der angestrebten Abschlussprüfung sowie nach Fach- und Hochschulsesemestern**

| Prüfungsgruppe<br>Fach-/Hochschulsemester<br>a = Insgesamt<br>b = weiblich |                          |   | Studierende    |                       |                 |                 |                 |                  |                   |                   |                       |
|--|--------------------------|---|----------------|-----------------------|-----------------|-----------------|-----------------|------------------|-------------------|-------------------|-----------------------|
|  |                          |   | Ins-<br>gesamt | davon im ... Semester |                 |                 |                 |                  |                   |                   |                       |
|  |                          |   |                | 1.<br>und<br>2.       | 3.<br>und<br>4. | 5.<br>und<br>6. | 7.<br>und<br>8. | 9.<br>und<br>10. | 11.<br>und<br>12. | 13.<br>und<br>14. | 15.<br>und<br>höherem |
| <b>Rechts-, Wirtschafts- und Sozialwissenschaften</b>                      |                          |   |                |                       |                 |                 |                 |                  |                   |                   |                       |
| Universitärer Abschluss <sup>1)</sup>                                      | Fachsemester             | a | 108 676        | 30 195                | 21 543          | 18 217          | 11 752          | 7 126            | 4 946             | 3 799             | 11 098                |
|  |                          | b | 52 913         | 15 596                | 11 021          | 8 677           | 5 721           | 3 425            | 2 357             | 1 699             | 4 417                 |
|  | Hochschulsemester        | a | 108 676        | 17 230                | 13 137          | 12 752          | 12 220          | 10 953           | 9 316             | 6 718             | 26 350                |
|  |                          | b | 52 913         | 9 546                 | 7 004           | 6 111           | 6 242           | 5 590            | 4 602             | 3 190             | 10 628                |
| Promotionen  | Fachsemester             | a | 5 714          | 839                   | 825             | 739             | 688             | 565              | 364               | 221               | 1 473                 |
|  |                          | b | 2 357          | 368                   | 369             | 313             | 264             | 239              | 166               | 90                | 548                   |
|  | Hochschulsemester        | a | 5 714          | 75                    | 63              | 78              | 96              | 112              | 266               | 513               | 4 511                 |
|  |                          | b | 2 357          | 30                    | 34              | 37              | 43              | 59               | 124               | 212               | 1 818                 |
| Lehramtsprüfungen  | Fachsemester             | a | 3 053          | 689                   | 639             | 549             | 344             | 262              | 185               | 84                | 301                   |
|  |                          | b | 1 708          | 413                   | 368             | 300             | 182             | 158              | 107               | 41                | 139                   |
|  | Hochschulsemester        | a | 3 053          | 363                   | 411             | 368             | 332             | 366              | 316               | 212               | 685                   |
|  |                          | b | 1 708          | 228                   | 232             | 200             | 192             | 228              | 197               | 107               | 324                   |
| Fachhochschulabschluss   | Fachsemester             | a | 100 709        | 34 775                | 26 325          | 21 067          | 10 769          | 4 123            | 2 045             | 954               | 651                   |
|  |                          | b | 51 835         | 18 277                | 13 814          | 10 914          | 5 564           | 1 890            | 815               | 368               | 193                   |
|  | Hochschulsemester        | a | 100 709        | 28 741                | 22 146          | 17 513          | 12 042          | 7 687            | 4 810             | 2 823             | 4 947                 |
|  |                          | b | 51 835         | 15 411                | 11 801          | 9 113           | 6 359           | 3 774            | 2 237             | 1 215             | 1 925                 |
| <b>Zusammen</b>  | <b>Fachsemester</b>      | a | <b>218 152</b> | <b>66 498</b>         | <b>49 332</b>   | <b>40 572</b>   | <b>23 553</b>   | <b>12 076</b>    | <b>7 540</b>      | <b>5 058</b>      | <b>13 523</b>         |
|  |                          | b | <b>108 813</b> | <b>34 654</b>         | <b>25 572</b>   | <b>20 204</b>   | <b>11 731</b>   | <b>5 712</b>     | <b>3 445</b>      | <b>2 198</b>      | <b>5 297</b>          |
|  | <b>Hochschulsemester</b> | a | <b>218 152</b> | <b>46 409</b>         | <b>35 757</b>   | <b>30 711</b>   | <b>24 690</b>   | <b>19 118</b>    | <b>14 708</b>     | <b>10 266</b>     | <b>36 493</b>         |
|  |                          | b | <b>108 813</b> | <b>25 215</b>         | <b>19 071</b>   | <b>15 461</b>   | <b>12 836</b>   | <b>9 651</b>     | <b>7 160</b>      | <b>4 724</b>      | <b>14 695</b>         |
| <b>Mathematik, Naturwissenschaften</b>                                     |                          |   |                |                       |                 |                 |                 |                  |                   |                   |                       |
| Universitärer Abschluss <sup>1)</sup>                                      | Fachsemester             | a | 88 294         | 31 650                | 21 225          | 14 974          | 7 006           | 3 788            | 2 364             | 1 616             | 5 671                 |
|  |                          | b | 31 948         | 12 994                | 8 230           | 5 084           | 2 307           | 1 089            | 663               | 411               | 1 170                 |
|  | Hochschulsemester        | a | 88 294         | 15 839                | 10 845          | 9 973           | 8 460           | 7 857            | 7 317             | 6 217             | 21 786                |
|  |                          | b | 31 948         | 6 016                 | 3 972           | 3 161           | 3 232           | 3 076            | 2 987             | 2 579             | 6 925                 |
| Promotionen  | Fachsemester             | a | 10 103         | 2 024                 | 2 008           | 1 755           | 1 586           | 781              | 408               | 259               | 1 282                 |
|  |                          | b | 3 855          | 829                   | 803             | 734             | 596             | 275              | 130               | 93                | 395                   |
|  | Hochschulsemester        | a | 10 103         | 368                   | 380             | 369             | 358             | 271              | 491               | 1 264             | 6 602                 |
|  |                          | b | 3 855          | 166                   | 150             | 174             | 150             | 108              | 212               | 550               | 2 345                 |
| Lehramtsprüfungen  | Fachsemester             | a | 12 408         | 2 862                 | 2 412           | 2 239           | 1 688           | 1 169            | 642               | 489               | 907                   |
|  |                          | b | 7 573          | 1 820                 | 1 469           | 1 362           | 1 134           | 746              | 376               | 275               | 391                   |
|  | Hochschulsemester        | a | 12 408         | 1 511                 | 1 663           | 1 734           | 1 903           | 1 662            | 1 039             | 770               | 2 126                 |
|  |                          | b | 7 573          | 959                   | 1 061           | 1 009           | 1 359           | 1 134            | 661               | 426               | 964                   |
| Fachhochschulabschluss   | Fachsemester             | a | 23 165         | 7 140                 | 5 453           | 4 593           | 2 620           | 1 370            | 824               | 502               | 663                   |
|  |                          | b | 5 197          | 1 751                 | 1 300           | 1 046           | 531             | 260              | 131               | 83                | 95                    |
|  | Hochschulsemester        | a | 23 165         | 5 240                 | 4 377           | 4 090           | 2 867           | 2 005            | 1 370             | 960               | 2 256                 |
|  |                          | b | 5 197          | 1 376                 | 1 083           | 924             | 633             | 383              | 282               | 163               | 353                   |
| <b>Zusammen</b>  | <b>Fachsemester</b>      | a | <b>133 970</b> | <b>43 676</b>         | <b>31 098</b>   | <b>23 561</b>   | <b>12 900</b>   | <b>7 108</b>     | <b>4 238</b>      | <b>2 866</b>      | <b>8 523</b>          |
|  |                          | b | <b>48 573</b>  | <b>17 394</b>         | <b>11 802</b>   | <b>8 226</b>    | <b>4 568</b>    | <b>2 370</b>     | <b>1 300</b>      | <b>862</b>        | <b>2 051</b>          |
|  | <b>Hochschulsemester</b> | a | <b>133 970</b> | <b>22 958</b>         | <b>17 265</b>   | <b>16 166</b>   | <b>13 588</b>   | <b>11 795</b>    | <b>10 217</b>     | <b>9 211</b>      | <b>32 770</b>         |
|  |                          | b | <b>48 573</b>  | <b>8 517</b>          | <b>6 266</b>    | <b>5 268</b>    | <b>5 374</b>    | <b>4 701</b>     | <b>4 142</b>      | <b>3 718</b>      | <b>10 587</b>         |
| <b>Humanmedizin/Gesundheitswissenschaften</b>                              |                          |   |                |                       |                 |                 |                 |                  |                   |                   |                       |
| Universitärer Abschluss <sup>1)</sup>                                      | Fachsemester             | a | 20 612         | 3 603                 | 3 200           | 3 068           | 2 606           | 2 381            | 2 293             | 1 787             | 1 674                 |
|  |                          | b | 13 141         | 2 451                 | 2 124           | 1 973           | 1 584           | 1 496            | 1 506             | 1 137             | 870                   |
|  | Hochschulsemester        | a | 20 612         | 2 964                 | 2 737           | 2 672           | 2 558           | 2 478            | 2 356             | 1 956             | 2 891                 |
|  |                          | b | 13 141         | 2 023                 | 1 836           | 1 688           | 1 635           | 1 580            | 1 580             | 1 261             | 1 538                 |
| Promotionen  | Fachsemester             | a | 2 296          | 714                   | 453             | 297             | 246             | 129              | 62                | 64                | 331                   |
|  |                          | b | 1 454          | 454                   | 306             | 189             | 157             | 73               | 37                | 42                | 196                   |
|  | Hochschulsemester        | a | 2 296          | 60                    | 45              | 44              | 42              | 39               | 82                | 220               | 1 764                 |
|  |                          | b | 1 454          | 26                    | 20              | 24              | 24              | 21               | 48                | 157               | 1 134                 |

1) Einschließlich der Prüfungsgruppen „künstlerischer Abschluss“ und „sonstiger Abschluss“.

**Noch: 3.1.1 Studierende im Wintersemester 2013/14 nach Fächer- und Prüfungsgruppen  
der angestrebten Abschlussprüfung sowie nach Fach- und Hochschulsesemestern**

| Prüfungsgruppe<br>Fach-/Hochschulsemester<br>a = Insgesamt<br>b = weiblich |                          |          | Studierende    |                       |                 |                 |                 |                  |                   |                   |                       |
|--|--------------------------|----------|----------------|-----------------------|-----------------|-----------------|-----------------|------------------|-------------------|-------------------|-----------------------|
|  |                          |          | Ins-<br>gesamt | davon im ... Semester |                 |                 |                 |                  |                   |                   |                       |
|  |                          |          |                | 1.<br>und<br>2.       | 3.<br>und<br>4. | 5.<br>und<br>6. | 7.<br>und<br>8. | 9.<br>und<br>10. | 11.<br>und<br>12. | 13.<br>und<br>14. | 15.<br>und<br>höherem |
| <b>noch: Humanmedizin/Gesundheitswissenschaften</b>                        |                          |          |                |                       |                 |                 |                 |                  |                   |                   |                       |
| Fachhochschulabschluss   | Fachsemester             | a        | 6 581          | 2 386                 | 1 953           | 1 492           | 547             | 98               | 57                | 33                | 15                    |
|  |                          | b        | 4 992          | 1 818                 | 1 478           | 1 137           | 425             | 61               | 38                | 22                | 13                    |
|  | Hochschulsemester        | a        | 6 581          | 2 046                 | 1 648           | 1 363           | 713             | 309              | 182               | 125               | 195                   |
|  |                          | b        | 4 992          | 1 579                 | 1 271           | 1 048           | 549             | 222              | 120               | 84                | 119                   |
| Lehramtsprüfungen  | Fachsemester             | a        | 86             | 33                    | 25              | 27              | 1               | –                | –                 | –                 | –                     |
|  |                          | b        | 75             | 30                    | 23              | 21              | 1               | –                | –                 | –                 | –                     |
|  | Hochschulsemester        | a        | 86             | 25                    | 23              | 19              | 6               | 6                | 3                 | –                 | 4                     |
|  |                          | b        | 75             | 23                    | 22              | 16              | 4               | 5                | 3                 | –                 | 2                     |
| <b>Zusammen</b>  | <b>Fachsemester</b>      | <b>a</b> | <b>29 575</b>  | <b>6 736</b>          | <b>5 631</b>    | <b>4 884</b>    | <b>3 400</b>    | <b>2 608</b>     | <b>2 412</b>      | <b>1 884</b>      | <b>2 020</b>          |
|  |                          | <b>b</b> | <b>19 662</b>  | <b>4 753</b>          | <b>3 931</b>    | <b>3 320</b>    | <b>2 167</b>    | <b>1 630</b>     | <b>1 581</b>      | <b>1 201</b>      | <b>1 079</b>          |
|  | <b>Hochschulsemester</b> | <b>a</b> | <b>29 575</b>  | <b>5 095</b>          | <b>4 453</b>    | <b>4 098</b>    | <b>3 319</b>    | <b>2 832</b>     | <b>2 623</b>      | <b>2 301</b>      | <b>4 854</b>          |
|  |                          | <b>b</b> | <b>19 662</b>  | <b>3 651</b>          | <b>3 149</b>    | <b>2 776</b>    | <b>2 212</b>    | <b>1 828</b>     | <b>1 751</b>      | <b>1 502</b>      | <b>2 793</b>          |
| <b>Agrar-, Forst- und Ernährungswissenschaften</b>                         |                          |          |                |                       |                 |                 |                 |                  |                   |                   |                       |
| Universitärer Abschluss <sup>1)</sup>                                      | Fachsemester             | a        | 2 277          | 766                   | 685             | 478             | 189             | 63               | 33                | 18                | 45                    |
|  |                          | b        | 1 536          | 524                   | 443             | 330             | 133             | 47               | 24                | 10                | 25                    |
|  | Hochschulsemester        | a        | 2 277          | 478                   | 464             | 373             | 288             | 234              | 218               | 89                | 133                   |
|  |                          | b        | 1 536          | 317                   | 298             | 235             | 210             | 167              | 155               | 68                | 86                    |
| Promotionen  | Fachsemester             | a        | 257            | 59                    | 65              | 41              | 30              | –                | 1                 | 2                 | 59                    |
|  |                          | b        | 138            | 29                    | 37              | 21              | 15              | –                | 1                 | –                 | 35                    |
|  | Hochschulsemester        | a        | 257            | 16                    | 24              | 25              | 16              | 10               | 12                | 16                | 138                   |
|  |                          | b        | 138            | 8                     | 10              | 8               | 6               | 6                | 4                 | 7                 | 89                    |
| Lehramtsprüfungen  | Fachsemester             | a        | 276            | 101                   | 81              | 45              | 16              | 11               | 10                | 5                 | 7                     |
|  |                          | b        | 222            | 82                    | 57              | 37              | 16              | 9                | 10                | 5                 | 6                     |
|  | Hochschulsemester        | a        | 276            | 80                    | 64              | 34              | 36              | 18               | 10                | 11                | 23                    |
|  |                          | b        | 222            | 73                    | 41              | 25              | 30              | 15               | 9                 | 10                | 19                    |
| Fachhochschulabschluss   | Fachsemester             | a        | 3 058          | 957                   | 736             | 649             | 417             | 177              | 55                | 30                | 37                    |
|  |                          | b        | 1 850          | 597                   | 451             | 397             | 253             | 95               | 29                | 11                | 17                    |
|  | Hochschulsemester        | a        | 3 058          | 743                   | 623             | 610             | 447             | 266              | 154               | 77                | 138                   |
|  |                          | b        | 1 850          | 447                   | 384             | 355             | 266             | 169              | 109               | 40                | 80                    |
| <b>Zusammen</b>  | <b>Fachsemester</b>      | <b>a</b> | <b>5 868</b>   | <b>1 883</b>          | <b>1 567</b>    | <b>1 213</b>    | <b>652</b>      | <b>251</b>       | <b>99</b>         | <b>55</b>         | <b>148</b>            |
|  |                          | <b>b</b> | <b>3 746</b>   | <b>1 232</b>          | <b>988</b>      | <b>785</b>      | <b>417</b>      | <b>151</b>       | <b>64</b>         | <b>26</b>         | <b>83</b>             |
|  | <b>Hochschulsemester</b> | <b>a</b> | <b>5 868</b>   | <b>1 317</b>          | <b>1 175</b>    | <b>1 042</b>    | <b>787</b>      | <b>528</b>       | <b>394</b>        | <b>193</b>        | <b>432</b>            |
|  |                          | <b>b</b> | <b>3 746</b>   | <b>845</b>            | <b>733</b>      | <b>623</b>      | <b>512</b>      | <b>357</b>       | <b>277</b>        | <b>125</b>        | <b>274</b>            |
| <b>Ingenieurwissenschaften</b>   |                          |          |                |                       |                 |                 |                 |                  |                   |                   |                       |
| Universitärer Abschluss <sup>1)</sup>                                      | Fachsemester             | a        | 57 131         | 17 840                | 13 344          | 10 938          | 5 865           | 3 351            | 1 792             | 1 146             | 2 855                 |
|  |                          | b        | 12 399         | 4 407                 | 3 039           | 2 267           | 1 222           | 636              | 302               | 191               | 335                   |
|  | Hochschulsemester        | a        | 57 131         | 12 019                | 8 567           | 8 499           | 6 046           | 5 857            | 5 580             | 3 694             | 6 869                 |
|  |                          | b        | 12 399         | 2 876                 | 1 936           | 1 674           | 1 383           | 1 344            | 1 290             | 753               | 1 143                 |
| Promotionen  | Fachsemester             | a        | 4 409          | 951                   | 841             | 746             | 662             | 547              | 318               | 108               | 236                   |
|  |                          | b        | 853            | 185                   | 170             | 152             | 134             | 106              | 53                | 16                | 37                    |
|  | Hochschulsemester        | a        | 4 409          | 119                   | 124             | 149             | 150             | 161              | 203               | 474               | 3 029                 |
|  |                          | b        | 853            | 39                    | 40              | 48              | 40              | 41               | 43                | 93                | 509                   |
| Lehramtsprüfungen  | Fachsemester             | a        | 626            | 135                   | 136             | 84              | 86              | 63               | 24                | 32                | 66                    |
|  |                          | b        | 239            | 55                    | 63              | 22              | 33              | 28               | 10                | 10                | 18                    |
|  | Hochschulsemester        | a        | 626            | 79                    | 72              | 46              | 56              | 66               | 45                | 65                | 197                   |
|  |                          | b        | 239            | 32                    | 34              | 13              | 28              | 26               | 17                | 30                | 59                    |
| Fachhochschulabschluss   | Fachsemester             | a        | 67 178         | 19 849                | 15 859          | 13 326          | 8 345           | 4 486            | 2 432             | 1 400             | 1 481                 |
|  |                          | b        | 13 454         | 4 314                 | 3 232           | 2 741           | 1 587           | 762              | 430               | 194               | 194                   |
|  | Hochschulsemester        | a        | 67 178         | 14 654                | 12 234          | 11 666          | 8 860           | 6 554            | 4 795             | 2 906             | 5 509                 |
|  |                          | b        | 13 454         | 3 205                 | 2 480           | 2 225           | 1 778           | 1 311            | 1 047             | 538               | 870                   |
| <b>Zusammen</b>  | <b>Fachsemester</b>      | <b>a</b> | <b>129 344</b> | <b>38 775</b>         | <b>30 180</b>   | <b>25 094</b>   | <b>14 958</b>   | <b>8 447</b>     | <b>4 566</b>      | <b>2 686</b>      | <b>4 638</b>          |
|  |                          | <b>b</b> | <b>26 945</b>  | <b>8 961</b>          | <b>6 504</b>    | <b>5 182</b>    | <b>2 976</b>    | <b>1 532</b>     | <b>795</b>        | <b>411</b>        | <b>584</b>            |
|  | <b>Hochschulsemester</b> | <b>a</b> | <b>129 344</b> | <b>26 871</b>         | <b>20 997</b>   | <b>20 360</b>   | <b>15 112</b>   | <b>12 638</b>    | <b>10 623</b>     | <b>7 139</b>      | <b>15 604</b>         |
|  |                          | <b>b</b> | <b>26 945</b>  | <b>6 152</b>          | <b>4 490</b>    | <b>3 960</b>    | <b>3 229</b>    | <b>2 722</b>     | <b>2 397</b>      | <b>1 414</b>      | <b>2 581</b>          |

1) Einschließlich der Prüfungsgruppen „künstlerischer Abschluss“ und „sonstiger Abschluss“.

**Noch: 3.1.1 Studierende im Wintersemester 2013/14 nach Fächer- und Prüfungsgruppen  
der angestrebten Abschlussprüfung sowie nach Fach- und Hochschulsesemestern**

| Prüfungsgruppe<br>Fach-/Hochschulsemester<br>a = Insgesamt<br>b = weiblich |                          |   | Studierende    |                       |                 |                 |                 |                  |                   |                   |                       |
|--|--------------------------|---|----------------|-----------------------|-----------------|-----------------|-----------------|------------------|-------------------|-------------------|-----------------------|
|  |                          |   | Ins-<br>gesamt | davon im ... Semester |                 |                 |                 |                  |                   |                   |                       |
|  |                          |   |                | 1.<br>und<br>2.       | 3.<br>und<br>4. | 5.<br>und<br>6. | 7.<br>und<br>8. | 9.<br>und<br>10. | 11.<br>und<br>12. | 13.<br>und<br>14. | 15.<br>und<br>höherem |
| <b>Kunst, Kunstwissenschaft</b>  |                          |   |                |                       |                 |                 |                 |                  |                   |                   |                       |
| Universitärer Abschluss <sup>1)</sup>                                      | Fachsemester             | a | 9 086          | 2 454                 | 2 129           | 1 588           | 1 222           | 713              | 342               | 249               | 389                   |
|  |                          | b | 5 442          | 1 503                 | 1 287           | 965             | 717             | 415              | 194               | 145               | 216                   |
|  | Hochschulsemester        | a | 9 086          | 1 568                 | 1 376           | 1 276           | 1 071           | 1 049            | 783               | 594               | 1 369                 |
|  |                          | b | 5 442          | 948                   | 792             | 736             | 635             | 648              | 478               | 364               | 841                   |
| Promotionen  | Fachsemester             | a | 930            | 99                    | 107             | 113             | 93              | 64               | 59                | 34                | 361                   |
|  |                          | b | 619            | 67                    | 72              | 77              | 65              | 45               | 40                | 19                | 234                   |
|  | Hochschulsemester        | a | 930            | 6                     | 8               | 7               | 7               | 10               | 10                | 37                | 845                   |
|  |                          | b | 619            | 3                     | 5               | 4               | 3               | 6                | 9                 | 22                | 567                   |
| Lehramtsprüfungen  | Fachsemester             | a | 2 287          | 354                   | 382             | 347             | 286             | 237              | 215               | 132               | 334                   |
|  |                          | b | 1 530          | 250                   | 269             | 231             | 205             | 152              | 147               | 82                | 194                   |
|  | Hochschulsemester        | a | 2 287          | 157                   | 215             | 240             | 275             | 285              | 266               | 233               | 616                   |
|  |                          | b | 1 530          | 111                   | 160             | 155             | 198             | 201              | 182               | 158               | 365                   |
| Fachhochschulabschluss   | Fachsemester             | a | 5 895          | 1 622                 | 1 376           | 1 246           | 890             | 397              | 198               | 93                | 73                    |
|  |                          | b | 3 458          | 1 056                 | 831             | 717             | 506             | 211              | 81                | 43                | 13                    |
|  | Hochschulsemester        | a | 5 895          | 1 144                 | 1 121           | 1 099           | 936             | 606              | 409               | 240               | 340                   |
|  |                          | b | 3 458          | 768                   | 682             | 630             | 537             | 346              | 226               | 115               | 154                   |
| <b>Zusammen</b>  | <b>Fachsemester</b>      | a | <b>18 198</b>  | <b>4 529</b>          | <b>3 994</b>    | <b>3 294</b>    | <b>2 491</b>    | <b>1 411</b>     | <b>814</b>        | <b>508</b>        | <b>1 157</b>          |
|  |                          | b | <b>11 049</b>  | <b>2 876</b>          | <b>2 459</b>    | <b>1 990</b>    | <b>1 493</b>    | <b>823</b>       | <b>462</b>        | <b>289</b>        | <b>657</b>            |
|  | <b>Hochschulsemester</b> | a | <b>18 198</b>  | <b>2 875</b>          | <b>2 720</b>    | <b>2 622</b>    | <b>2 289</b>    | <b>1 950</b>     | <b>1 468</b>      | <b>1 104</b>      | <b>3 170</b>          |
|  |                          | b | <b>11 049</b>  | <b>1 830</b>          | <b>1 639</b>    | <b>1 525</b>    | <b>1 373</b>    | <b>1 201</b>     | <b>895</b>        | <b>659</b>        | <b>1 927</b>          |
| <b>Insgesamt</b>   |                          |   |                |                       |                 |                 |                 |                  |                   |                   |                       |
| Universitärer Abschluss <sup>1)</sup>                                      | Fachsemester             | a | 385 128        | 116 903               | 83 474          | 67 146          | 40 650          | 23 844           | 15 555            | 10 775            | 26 781                |
|  |                          | b | 184 836        | 58 781                | 40 913          | 31 641          | 19 863          | 11 283           | 7 439             | 4 923             | 9 993                 |
|  | Hochschulsemester        | a | 385 128        | 66 759                | 49 621          | 47 356          | 41 895          | 37 651           | 33 416            | 25 707            | 82 723                |
|  |                          | b | 184 836        | 33 879                | 24 678          | 21 721          | 21 411          | 18 844           | 16 485            | 12 568            | 35 250                |
| Promotionen  | Fachsemester             | a | 31 216         | 5 695                 | 5 270           | 4 627           | 4 247           | 2 754            | 1 678             | 980               | 5 965                 |
|  |                          | b | 13 491         | 2 530                 | 2 323           | 2 022           | 1 809           | 1 143            | 688               | 421               | 2 555                 |
|  | Hochschulsemester        | a | 31 216         | 760                   | 742             | 803             | 801             | 735              | 1 268             | 2 947             | 23 160                |
|  |                          | b | 13 491         | 342                   | 315             | 362             | 340             | 314              | 567               | 1 305             | 9 946                 |
| Lehramtsprüfungen  | Fachsemester             | a | 56 050         | 13 252                | 11 562          | 9 695           | 6 151           | 5 117            | 3 285             | 2 194             | 4 794                 |
|  |                          | b | 37 048         | 9 254                 | 7 873           | 6 362           | 4 220           | 3 433            | 2 127             | 1 336             | 2 443                 |
|  | Hochschulsemester        | a | 56 050         | 7 145                 | 7 847           | 7 352           | 6 617           | 7 072            | 5 258             | 3 949             | 10 810                |
|  |                          | b | 37 048         | 5 128                 | 5 444           | 4 767           | 4 744           | 5 045            | 3 608             | 2 477             | 5 835                 |
| Fachhochschulabschluss   | Fachsemester             | a | 214 175        | 70 012                | 53 716          | 43 700          | 24 213          | 10 826           | 5 685             | 3 045             | 2 978                 |
|  |                          | b | 86 473         | 30 216                | 22 651          | 17 986          | 9 348           | 3 403            | 1 569             | 739               | 561                   |
|  | Hochschulsemester        | a | 214 175        | 55 091                | 43 984          | 37 585          | 26 635          | 17 901           | 11 987            | 7 305             | 13 687                |
|  |                          | b | 86 473         | 24 710                | 19 088          | 15 240          | 10 717          | 6 535            | 4 202             | 2 278             | 3 703                 |
| <b>Insgesamt</b>   | <b>Fachsemester</b>      | a | <b>686 569</b> | <b>205 862</b>        | <b>154 022</b>  | <b>125 168</b>  | <b>75 261</b>   | <b>42 541</b>    | <b>26 203</b>     | <b>16 994</b>     | <b>40 518</b>         |
|  |                          | b | <b>321 848</b> | <b>100 781</b>        | <b>73 760</b>   | <b>58 011</b>   | <b>35 240</b>   | <b>19 262</b>    | <b>11 823</b>     | <b>7 419</b>      | <b>15 552</b>         |
|  | <b>Hochschulsemester</b> | a | <b>686 569</b> | <b>129 755</b>        | <b>102 194</b>  | <b>93 096</b>   | <b>75 948</b>   | <b>63 359</b>    | <b>51 929</b>     | <b>39 908</b>     | <b>130 380</b>        |
|  |                          | b | <b>321 848</b> | <b>64 059</b>         | <b>49 525</b>   | <b>42 090</b>   | <b>37 212</b>   | <b>30 738</b>    | <b>24 862</b>     | <b>18 628</b>     | <b>54 734</b>         |

1) Einschließlich der Prüfungsgruppen „künstlerischer Abschluss“ und „sonstiger Abschluss“.

### 3.1.2 Deutsche und ausländische Studierende sowie Studienanfänger/-innen im Wintersemester 2013/14 nach Alter und Hochschularten

| Alter                                  | a = Insgesamt<br>b = weiblich | Studierende    |                    |                | Deutsche Studierende |                    |               | Ausländische Studierende |                    |               |
|--|-------------------------------|----------------|--------------------|----------------|----------------------|--------------------|---------------|--------------------------|--------------------|---------------|
|  |                               | insgesamt      | darunter im ersten |                | zusammen             | darunter im ersten |               | zusammen                 | darunter im ersten |               |
|  |                               |                | Hochschul-         | Fach-          |                      | Hochschul-         | Fach-         |                          | Hochschul-         | Fach-         |
|  |                               |                | semester           |                |                      | semester           |               |                          | semester           |               |
| <b>Universitäten</b>                   |                               |                |                    |                |                      |                    |               |                          |                    |               |
| Studierende im Alter<br>von ... Jahren |                               |                |                    |                |                      |                    |               |                          |                    |               |
| 17 und jünger                          | a                             | 728            | 703                | 704            | 692                  | 668                | 669           | 36                       | 35                 | 35            |
|  | b                             | 352            | 345                | 345            | 331                  | 325                | 325           | 21                       | 20                 | 20            |
| 18                                     | a                             | 11 431         | 11 176             | 11 192         | 10 853               | 10 627             | 10 651        | 578                      | 549                | 541           |
|  | b                             | 6 007          | 5 886              | 5 896          | 5 679                | 5 572              | 5 587         | 328                      | 314                | 309           |
| 19                                     | a                             | 23 419         | 20 363             | 20 641         | 21 667               | 18 872             | 19 142        | 1 752                    | 1 491              | 1 499         |
|  | b                             | 12 479         | 10 802             | 10 934         | 11 448               | 9 923              | 10 060        | 1 031                    | 879                | 874           |
| 20                                     | a                             | 32 471         | 11 479             | 13 487         | 29 628               | 9 894              | 11 812        | 2 843                    | 1 585              | 1 675         |
|  | b                             | 17 493         | 6 070              | 7 175          | 15 859               | 5 127              | 6 186         | 1 634                    | 943                | 989           |
| 21                                     | a                             | 34 879         | 4 608              | 6 842          | 31 600               | 3 385              | 5 473         | 3 279                    | 1 223              | 1 369         |
|  | b                             | 18 473         | 2 331              | 3 470          | 16 688               | 1 663              | 2 720         | 1 785                    | 668                | 750           |
| 22                                     | a                             | 36 349         | 3 135              | 7 054          | 32 801               | 1 953              | 5 661         | 3 548                    | 1 182              | 1 393         |
|  | b                             | 19 478         | 1 614              | 3 995          | 17 641               | 1 007              | 3 266         | 1 837                    | 607                | 729           |
| 23                                     | a                             | 38 256         | 2 773              | 8 240          | 34 136               | 1 619              | 6 786         | 4 120                    | 1 154              | 1 454         |
|  | b                             | 20 461         | 1 432              | 4 573          | 18 422               | 891                | 3 873         | 2 039                    | 541                | 700           |
| 24                                     | a                             | 37 421         | 1 961              | 6 963          | 33 061               | 1 085              | 5 794         | 4 360                    | 876                | 1 169         |
|  | b                             | 19 651         | 1 009              | 3 588          | 17 495               | 576                | 2 994         | 2 156                    | 433                | 594           |
| 25                                     | a                             | 34 946         | 1 500              | 5 563          | 30 715               | 861                | 4 671         | 4 231                    | 639                | 892           |
|  | b                             | 17 808         | 798                | 2 873          | 15 723               | 479                | 2 415         | 2 085                    | 319                | 458           |
| 26                                     | a                             | 30 972         | 1 146              | 4 665          | 27 241               | 720                | 3 989         | 3 731                    | 426                | 676           |
|  | b                             | 15 413         | 592                | 2 352          | 13 633               | 397                | 2 022         | 1 780                    | 195                | 330           |
| 27                                     | a                             | 26 759         | 801                | 3 447          | 23 504               | 480                | 2 937         | 3 255                    | 321                | 510           |
|  | b                             | 13 111         | 403                | 1 732          | 11 489               | 249                | 1 480         | 1 622                    | 154                | 252           |
| 28                                     | a                             | 22 360         | 578                | 2 651          | 19 470               | 351                | 2 240         | 2 890                    | 227                | 411           |
|  | b                             | 10 742         | 302                | 1 303          | 9 284                | 183                | 1 083         | 1 458                    | 119                | 220           |
| 29                                     | a                             | 18 841         | 436                | 2 032          | 16 275               | 245                | 1 684         | 2 566                    | 191                | 348           |
|  | b                             | 8 700          | 211                | 967            | 7 411                | 122                | 806           | 1 289                    | 89                 | 161           |
| 30                                     | a                             | 15 980         | 361                | 1 760          | 13 686               | 218                | 1 494         | 2 294                    | 143                | 266           |
|  | b                             | 7 298          | 174                | 839            | 6 144                | 103                | 694           | 1 154                    | 71                 | 145           |
| 31                                     | a                             | 13 337         | 309                | 1 423          | 11 393               | 166                | 1 159         | 1 944                    | 143                | 264           |
|  | b                             | 5 806          | 154                | 686            | 4 839                | 88                 | 558           | 967                      | 66                 | 128           |
| 32                                     | a                             | 11 133         | 258                | 1 135          | 9 435                | 152                | 931           | 1 698                    | 106                | 204           |
|  | b                             | 4 958          | 135                | 558            | 4 091                | 88                 | 456           | 867                      | 47                 | 102           |
| 33                                     | a                             | 9 379          | 227                | 1 014          | 7 903                | 144                | 856           | 1 476                    | 83                 | 158           |
|  | b                             | 4 048          | 115                | 477            | 3 309                | 71                 | 393           | 739                      | 44                 | 84            |
| 34                                     | a                             | 7 585          | 197                | 801            | 6 335                | 128                | 663           | 1 250                    | 69                 | 138           |
|  | b                             | 3 287          | 110                | 359            | 2 659                | 74                 | 289           | 628                      | 36                 | 70            |
| 35                                     | a                             | 6 403          | 156                | 669            | 5 436                | 105                | 570           | 967                      | 51                 | 99            |
|  | b                             | 2 718          | 76                 | 300            | 2 243                | 52                 | 259           | 475                      | 24                 | 41            |
| 36                                     | a                             | 5 493          | 128                | 574            | 4 682                | 90                 | 486           | 811                      | 38                 | 88            |
|  | b                             | 2 389          | 75                 | 273            | 1 969                | 52                 | 226           | 420                      | 23                 | 47            |
| 37                                     | a                             | 4 539          | 103                | 448            | 3 848                | 72                 | 390           | 691                      | 31                 | 58            |
|  | b                             | 1 970          | 55                 | 219            | 1 619                | 39                 | 192           | 351                      | 16                 | 27            |
| 38                                     | a                             | 3 833          | 88                 | 395            | 3 212                | 49                 | 327           | 621                      | 39                 | 68            |
|  | b                             | 1 635          | 50                 | 182            | 1 317                | 27                 | 143           | 318                      | 23                 | 39            |
| 39 und älter                           | a                             | 37 161         | 959                | 3 707          | 33 295               | 681                | 3 276         | 3 866                    | 278                | 431           |
|  | b                             | 16 481         | 563                | 1 859          | 14 613               | 407                | 1 637         | 1 868                    | 156                | 222           |
| <b>Zusammen</b>                        | <b>a</b>                      | <b>463 675</b> | <b>63 445</b>      | <b>105 407</b> | <b>410 868</b>       | <b>52 565</b>      | <b>91 661</b> | <b>52 807</b>            | <b>10 880</b>      | <b>13 746</b> |
|  | <b>b</b>                      | <b>230 758</b> | <b>33 302</b>      | <b>54 955</b>  | <b>203 906</b>       | <b>27 515</b>      | <b>47 664</b> | <b>26 852</b>            | <b>5 787</b>       | <b>7 291</b>  |

Noch: **3.1.2 Deutsche und ausländische Studierende sowie Studienanfänger/-innen im Wintersemester 2013/14 nach Alter und Hochschularten**

| Alter<br>a = Insgesamt<br>b = weiblich | Studierende |                    |           | Deutsche Studierende |                    |           | Ausländische Studierende |                    |          |           |
|--|-------------|--------------------|-----------|----------------------|--------------------|-----------|--------------------------|--------------------|----------|-----------|
|  | insgesamt   | darunter im ersten |           | zusammen             | darunter im ersten |           | zusammen                 | darunter im ersten |          |           |
|  |             | Hochschul-         | Fach-     |                      | Hochschul-         | Fach-     |                          | Hochschul-         | Fach-    |           |
|  |             | semester           |           |                      | semester           |           |                          | semester           |          |           |
| <b>Theologische Hochschulen</b>        |             |                    |           |                      |                    |           |                          |                    |          |           |
| Studierende im Alter von ... Jahren    |             |                    |           |                      |                    |           |                          |                    |          |           |
| 17 und jünger                          | a           | –                  | –         | –                    | –                  | –         | –                        | –                  | –        | –         |
|  | b           | –                  | –         | –                    | –                  | –         | –                        | –                  | –        | –         |
| 18                                     | a           | 6                  | 6         | 6                    | 6                  | 6         | 6                        | –                  | –        | –         |
|  | b           | 4                  | 4         | 4                    | 4                  | 4         | 4                        | –                  | –        | –         |
| 19                                     | a           | 14                 | 14        | 14                   | 14                 | 14        | 14                       | –                  | –        | –         |
|  | b           | 10                 | 10        | 10                   | 10                 | 10        | 10                       | –                  | –        | –         |
| 20                                     | a           | 19                 | 10        | 10                   | 19                 | 10        | 10                       | –                  | –        | –         |
|  | b           | 9                  | 4         | 4                    | 9                  | 4         | 4                        | –                  | –        | –         |
| 21                                     | a           | 20                 | 3         | 3                    | 20                 | 3         | 3                        | –                  | –        | –         |
|  | b           | 10                 | 3         | 3                    | 10                 | 3         | 3                        | –                  | –        | –         |
| 22                                     | a           | 19                 | 2         | 2                    | 19                 | 2         | 2                        | –                  | –        | –         |
|  | b           | 9                  | –         | –                    | 9                  | –         | –                        | –                  | –        | –         |
| 23                                     | a           | 18                 | 3         | 4                    | 15                 | 2         | 3                        | 3                  | 1        | 1         |
|  | b           | 9                  | 2         | 2                    | 6                  | 1         | 1                        | 3                  | 1        | 1         |
| 24                                     | a           | 30                 | 3         | 5                    | 29                 | 3         | 5                        | 1                  | –        | –         |
|  | b           | 13                 | 1         | 2                    | 12                 | 1         | 2                        | 1                  | –        | –         |
| 25                                     | a           | 19                 | 1         | 2                    | 14                 | –         | 1                        | 5                  | 1        | 1         |
|  | b           | 4                  | 1         | 1                    | 2                  | –         | –                        | 2                  | 1        | 1         |
| 26                                     | a           | 12                 | 1         | 2                    | 9                  | –         | 1                        | 3                  | 1        | 1         |
|  | b           | 7                  | 1         | 2                    | 5                  | –         | 1                        | 2                  | 1        | 1         |
| 27                                     | a           | 9                  | 2         | 2                    | 7                  | 1         | 1                        | 2                  | 1        | 1         |
|  | b           | 1                  | 1         | 1                    | 1                  | 1         | 1                        | –                  | –        | –         |
| 28                                     | a           | 13                 | –         | –                    | 8                  | –         | –                        | 5                  | –        | –         |
|  | b           | 6                  | –         | –                    | 4                  | –         | –                        | 2                  | –        | –         |
| 29                                     | a           | 16                 | –         | 3                    | 9                  | –         | 1                        | 7                  | –        | 2         |
|  | b           | 4                  | –         | 2                    | 1                  | –         | –                        | 3                  | –        | 2         |
| 30                                     | a           | 10                 | 2         | 5                    | 6                  | 1         | 4                        | 4                  | 1        | 1         |
|  | b           | 3                  | –         | 1                    | 2                  | –         | 1                        | 1                  | –        | –         |
| 31                                     | a           | 13                 | –         | –                    | 7                  | –         | –                        | 6                  | –        | –         |
|  | b           | 4                  | –         | –                    | 3                  | –         | –                        | 1                  | –        | –         |
| 32                                     | a           | 11                 | –         | 3                    | 5                  | –         | 2                        | 6                  | –        | 1         |
|  | b           | 4                  | –         | 3                    | 3                  | –         | 2                        | 1                  | –        | 1         |
| 33                                     | a           | 10                 | –         | 2                    | 4                  | –         | 1                        | 6                  | –        | 1         |
|  | b           | 2                  | –         | 1                    | –                  | –         | –                        | 2                  | –        | 1         |
| 34                                     | a           | 16                 | –         | –                    | 11                 | –         | –                        | 5                  | –        | –         |
|  | b           | 3                  | –         | –                    | 2                  | –         | –                        | 1                  | –        | –         |
| 35                                     | a           | 14                 | –         | –                    | 6                  | –         | –                        | 8                  | –        | –         |
|  | b           | 5                  | –         | –                    | 3                  | –         | –                        | 2                  | –        | –         |
| 36                                     | a           | 8                  | –         | –                    | 3                  | –         | –                        | 5                  | –        | –         |
|  | b           | 3                  | –         | –                    | –                  | –         | –                        | 3                  | –        | –         |
| 37                                     | a           | 13                 | 1         | 1                    | 6                  | 1         | 1                        | 7                  | –        | –         |
|  | b           | 5                  | 1         | 1                    | 2                  | 1         | 1                        | 3                  | –        | –         |
| 38                                     | a           | 6                  | 2         | 3                    | 1                  | –         | –                        | 5                  | 2        | 3         |
|  | b           | 2                  | 1         | 2                    | –                  | –         | –                        | 2                  | 1        | 2         |
| 39 und älter                           | a           | 129                | 2         | 7                    | 89                 | 1         | 5                        | 40                 | 1        | 2         |
|  | b           | 49                 | 1         | 4                    | 38                 | –         | 3                        | 11                 | 1        | 1         |
| <b>Zusammen</b>                        | <b>a</b>    | <b>425</b>         | <b>52</b> | <b>74</b>            | <b>307</b>         | <b>44</b> | <b>60</b>                | <b>118</b>         | <b>8</b> | <b>14</b> |
|  | <b>b</b>    | <b>166</b>         | <b>30</b> | <b>43</b>            | <b>126</b>         | <b>25</b> | <b>33</b>                | <b>40</b>          | <b>5</b> | <b>10</b> |



**Noch: 3.1.2 Deutsche und ausländische Studierende sowie Studienanfänger/-innen  
im Wintersemester 2013/14 nach Alter und Hochschularten**

| Alter<br>a = Insgesamt<br>b = weiblich | Studierende |                    |            | Deutsche Studierende |                    |            | Ausländische Studierende |                    |            |            |
|--|-------------|--------------------|------------|----------------------|--------------------|------------|--------------------------|--------------------|------------|------------|
|  | insgesamt   | darunter im ersten |            | zusammen             | darunter im ersten |            | zusammen                 | darunter im ersten |            |            |
|  |             | Hochschul-         | Fach-      |                      | Hochschul-         | Fach-      |                          | Hochschul-         | Fach-      |            |
|  |             | semester           |            |                      | semester           |            |                          | semester           |            |            |
| <b>Kunsthochschulen</b>                |             |                    |            |                      |                    |            |                          |                    |            |            |
| Studierende im Alter<br>von ... Jahren |             |                    |            |                      |                    |            |                          |                    |            |            |
| 17 und jünger                          | a           | 16                 | 15         | 16                   | 9                  | 9          | 9                        | 7                  | 6          | 7          |
|  | b           | 6                  | 6          | 6                    | 3                  | 3          | 3                        | 3                  | 3          | 3          |
| 18                                     | a           | 77                 | 66         | 68                   | 52                 | 46         | 48                       | 25                 | 20         | 20         |
|  | b           | 45                 | 39         | 40                   | 30                 | 27         | 28                       | 15                 | 12         | 12         |
| 19                                     | a           | 204                | 140        | 140                  | 142                | 112        | 112                      | 62                 | 28         | 28         |
|  | b           | 125                | 87         | 88                   | 86                 | 70         | 70                       | 39                 | 17         | 18         |
| 20                                     | a           | 367                | 128        | 148                  | 283                | 95         | 116                      | 84                 | 33         | 32         |
|  | b           | 205                | 70         | 82                   | 156                | 50         | 64                       | 49                 | 20         | 18         |
| 21                                     | a           | 512                | 114        | 136                  | 376                | 75         | 94                       | 136                | 39         | 42         |
|  | b           | 278                | 62         | 73                   | 202                | 37         | 46                       | 76                 | 25         | 27         |
| 22                                     | a           | 582                | 78         | 109                  | 422                | 32         | 63                       | 160                | 46         | 46         |
|  | b           | 328                | 46         | 59                   | 238                | 18         | 33                       | 90                 | 28         | 26         |
| 23                                     | a           | 607                | 85         | 130                  | 434                | 38         | 70                       | 173                | 47         | 60         |
|  | b           | 336                | 38         | 72                   | 224                | 13         | 40                       | 112                | 25         | 32         |
| 24                                     | a           | 624                | 60         | 135                  | 417                | 19         | 71                       | 207                | 41         | 64         |
|  | b           | 327                | 28         | 67                   | 215                | 6          | 34                       | 112                | 22         | 33         |
| 25                                     | a           | 643                | 43         | 119                  | 442                | 15         | 68                       | 201                | 28         | 51         |
|  | b           | 367                | 23         | 81                   | 237                | 4          | 46                       | 130                | 19         | 35         |
| 26                                     | a           | 569                | 32         | 91                   | 377                | 11         | 52                       | 192                | 21         | 39         |
|  | b           | 293                | 14         | 49                   | 186                | 6          | 30                       | 107                | 8          | 19         |
| 27                                     | a           | 452                | 34         | 70                   | 296                | 7          | 35                       | 156                | 27         | 35         |
|  | b           | 250                | 17         | 37                   | 159                | 4          | 22                       | 91                 | 13         | 15         |
| 28                                     | a           | 387                | 23         | 55                   | 221                | 4          | 21                       | 166                | 19         | 34         |
|  | b           | 191                | 9          | 27                   | 97                 | 1          | 12                       | 94                 | 8          | 15         |
| 29                                     | a           | 302                | 17         | 41                   | 179                | 4          | 19                       | 123                | 13         | 22         |
|  | b           | 143                | 9          | 20                   | 74                 | 3          | 9                        | 69                 | 6          | 11         |
| 30                                     | a           | 241                | 9          | 32                   | 145                | –          | 14                       | 96                 | 9          | 18         |
|  | b           | 129                | 5          | 20                   | 71                 | –          | 9                        | 58                 | 5          | 11         |
| 31                                     | a           | 179                | 9          | 19                   | 112                | 3          | 10                       | 67                 | 6          | 9          |
|  | b           | 79                 | 5          | 10                   | 50                 | 1          | 6                        | 29                 | 4          | 4          |
| 32                                     | a           | 120                | 5          | 11                   | 78                 | 1          | 5                        | 42                 | 4          | 6          |
|  | b           | 59                 | 2          | 3                    | 40                 | 1          | 2                        | 19                 | 1          | 1          |
| 33                                     | a           | 99                 | 4          | 17                   | 66                 | 1          | 12                       | 33                 | 3          | 5          |
|  | b           | 42                 | 1          | 4                    | 27                 | 1          | 3                        | 15                 | –          | 1          |
| 34                                     | a           | 69                 | 5          | 9                    | 38                 | 2          | 4                        | 31                 | 3          | 5          |
|  | b           | 35                 | 2          | 5                    | 23                 | 1          | 2                        | 12                 | 1          | 3          |
| 35                                     | a           | 67                 | 5          | 9                    | 47                 | 3          | 5                        | 20                 | 2          | 4          |
|  | b           | 32                 | 4          | 5                    | 26                 | 2          | 3                        | 6                  | 2          | 2          |
| 36                                     | a           | 36                 | 2          | 6                    | 28                 | 1          | 5                        | 8                  | 1          | 1          |
|  | b           | 12                 | 1          | 4                    | 9                  | –          | 3                        | 3                  | 1          | 1          |
| 37                                     | a           | 38                 | 4          | 7                    | 24                 | 3          | 4                        | 14                 | 1          | 3          |
|  | b           | 24                 | 3          | 5                    | 14                 | 2          | 3                        | 10                 | 1          | 2          |
| 38                                     | a           | 37                 | 5          | 8                    | 21                 | 4          | 5                        | 16                 | 1          | 3          |
|  | b           | 17                 | 3          | 4                    | 10                 | 2          | 2                        | 7                  | 1          | 2          |
| 39 und älter                           | a           | 286                | 34         | 66                   | 235                | 26         | 56                       | 51                 | 8          | 10         |
|  | b           | 204                | 26         | 49                   | 168                | 20         | 42                       | 36                 | 6          | 7          |
| <b>Zusammen</b>                        | <b>a</b>    | <b>6 514</b>       | <b>917</b> | <b>1 442</b>         | <b>4 444</b>       | <b>511</b> | <b>898</b>               | <b>2 070</b>       | <b>406</b> | <b>544</b> |
|  | <b>b</b>    | <b>3 527</b>       | <b>500</b> | <b>810</b>           | <b>2 345</b>       | <b>272</b> | <b>512</b>               | <b>1 182</b>       | <b>228</b> | <b>298</b> |

**Noch: 3.1.2 Deutsche und ausländische Studierende sowie Studienanfänger/-innen  
im Wintersemester 2013/14 nach Alter und Hochschularten**

| Alter  | Studierende |                    |               | Deutsche Studierende |                    |               | Ausländische Studierende |                    |              |              |
|--|-------------|--------------------|---------------|----------------------|--------------------|---------------|--------------------------|--------------------|--------------|--------------|
|  | insgesamt   | darunter im ersten |               | zusammen             | darunter im ersten |               | zusammen                 | darunter im ersten |              |              |
|  |             | Hochschul-         | Fach-         |                      | Hochschul-         | Fach-         |                          | Hochschul-         | Fach-        |              |
|  |             | semester           |               |                      | semester           |               |                          | semester           |              |              |
| a = Insgesamt<br>b = weiblich                            |             |                    |               |                      |                    |               |                          |                    |              |              |
| <b>Fachhochschulen (ohne Verwaltungsfachhochschulen)</b> |             |                    |               |                      |                    |               |                          |                    |              |              |
| Studierende im Alter<br>von ... Jahren                   |             |                    |               |                      |                    |               |                          |                    |              |              |
| 17 und jünger  | a           | 166                | 162           | 159                  | 148                | 145           | 145                      | 18                 | 17           | 14           |
|  | b           | 69                 | 67            | 66                   | 62                 | 61            | 61                       | 7                  | 6            | 5            |
| 18   | a           | 4 168              | 4 074         | 4 085                | 3 935              | 3 860         | 3 873                    | 233                | 214          | 212          |
|  | b           | 2 009              | 1 961         | 1 965                | 1 897              | 1 856         | 1 864                    | 112                | 105          | 101          |
| 19   | a           | 10 268             | 8 736         | 8 737                | 9 353              | 7 967         | 8 084                    | 915                | 769          | 653          |
|  | b           | 4 933              | 4 067         | 4 058                | 4 473              | 3 683         | 3 750                    | 460                | 384          | 308          |
| 20   | a           | 16 187             | 7 107         | 7 564                | 14 490             | 6 095         | 6 852                    | 1 697              | 1 012        | 712          |
|  | b           | 7 618              | 3 123         | 3 305                | 6 817              | 2 633         | 2 989                    | 801                | 490          | 316          |
| 21   | a           | 19 435             | 4 641         | 5 493                | 17 573             | 3 871         | 4 844                    | 1 862              | 770          | 649          |
|  | b           | 8 801              | 1 922         | 2 223                | 7 970              | 1 584         | 1 961                    | 831                | 338          | 262          |
| 22   | a           | 21 382             | 4 105         | 5 217                | 19 416             | 3 558         | 4 711                    | 1 966              | 547          | 506          |
|  | b           | 9 245              | 1 724         | 2 201                | 8 433              | 1 498         | 2 005                    | 812                | 226          | 196          |
| 23   | a           | 21 648             | 3 501         | 5 021                | 19 581             | 2 975         | 4 474                    | 2 067              | 526          | 547          |
|  | b           | 8 902              | 1 484         | 2 134                | 8 033              | 1 252         | 1 918                    | 869                | 232          | 216          |
| 24   | a           | 20 427             | 2 506         | 4 117                | 18 488             | 2 146         | 3 698                    | 1 939              | 360          | 419          |
|  | b           | 8 216              | 1 027         | 1 682                | 7 478              | 892           | 1 523                    | 738                | 135          | 159          |
| 25   | a           | 18 453             | 1 823         | 3 201                | 16 619             | 1 547         | 2 857                    | 1 834              | 276          | 344          |
|  | b           | 7 014              | 748           | 1 255                | 6 351              | 648           | 1 138                    | 663                | 100          | 117          |
| 26   | a           | 15 374             | 1 350         | 2 415                | 13 775             | 1 131         | 2 103                    | 1 599              | 219          | 312          |
|  | b           | 5 706              | 552           | 918                  | 5 092              | 468           | 803                      | 614                | 84           | 115          |
| 27   | a           | 12 086             | 1 039         | 1 740                | 10 841             | 877           | 1 534                    | 1 245              | 162          | 206          |
|  | b           | 4 212              | 424           | 658                  | 3 715              | 367           | 579                      | 497                | 57           | 79           |
| 28   | a           | 9 305              | 713           | 1 309                | 8 208              | 606           | 1 148                    | 1 097              | 107          | 161          |
|  | b           | 3 052              | 294           | 488                  | 2 653              | 249           | 415                      | 399                | 45           | 73           |
| 29   | a           | 7 190              | 478           | 951                  | 6 258              | 406           | 834                      | 932                | 72           | 117          |
|  | b           | 2 276              | 181           | 350                  | 1 940              | 156           | 308                      | 336                | 25           | 42           |
| 30   | a           | 5 747              | 441           | 768                  | 4 965              | 372           | 642                      | 782                | 69           | 126          |
|  | b           | 1 944              | 168           | 247                  | 1 625              | 140           | 204                      | 319                | 28           | 43           |
| 31   | a           | 4 558              | 327           | 621                  | 3 886              | 275           | 536                      | 672                | 52           | 85           |
|  | b           | 1 418              | 129           | 213                  | 1 178              | 104           | 180                      | 240                | 25           | 33           |
| 32   | a           | 3 445              | 245           | 456                  | 2 861              | 203           | 384                      | 584                | 42           | 72           |
|  | b           | 1 088              | 96            | 164                  | 878                | 80            | 139                      | 210                | 16           | 25           |
| 33   | a           | 2 761              | 204           | 355                  | 2 303              | 167           | 291                      | 458                | 37           | 64           |
|  | b           | 899                | 91            | 139                  | 729                | 69            | 107                      | 170                | 22           | 32           |
| 34   | a           | 2 122              | 167           | 293                  | 1 755              | 145           | 253                      | 367                | 22           | 40           |
|  | b           | 697                | 73            | 115                  | 573                | 65            | 97                       | 124                | 8            | 18           |
| 35   | a           | 1 692              | 138           | 251                  | 1 415              | 125           | 227                      | 277                | 13           | 24           |
|  | b           | 593                | 61            | 102                  | 490                | 56            | 94                       | 103                | 5            | 8            |
| 36   | a           | 1 336              | 115           | 188                  | 1 093              | 96            | 154                      | 243                | 19           | 34           |
|  | b           | 447                | 42            | 70                   | 346                | 32            | 53                       | 101                | 10           | 17           |
| 37   | a           | 1 084              | 101           | 170                  | 904                | 87            | 148                      | 180                | 14           | 22           |
|  | b           | 361                | 37            | 63                   | 290                | 31            | 57                       | 71                 | 6            | 6            |
| 38   | a           | 894                | 79            | 132                  | 765                | 67            | 114                      | 129                | 12           | 18           |
|  | b           | 323                | 35            | 55                   | 272                | 27            | 45                       | 51                 | 8            | 10           |
| 39 und älter   | a           | 5 405              | 577           | 891                  | 4 892              | 518           | 819                      | 513                | 59           | 72           |
|  | b           | 2 424              | 350           | 469                  | 2 203              | 310           | 428                      | 221                | 40           | 41           |
| <b>Zusammen</b>  | a           | <b>205 133</b>     | <b>42 629</b> | <b>54 134</b>        | <b>183 524</b>     | <b>37 239</b> | <b>48 725</b>            | <b>21 609</b>      | <b>5 390</b> | <b>5 409</b> |
|  | b           | <b>82 247</b>      | <b>18 656</b> | <b>22 940</b>        | <b>73 498</b>      | <b>16 261</b> | <b>20 718</b>            | <b>8 749</b>       | <b>2 395</b> | <b>2 222</b> |

**Noch: 3.1.2 Deutsche und ausländische Studierende sowie Studienanfänger/-innen  
im Wintersemester 2013/14 nach Alter und Hochschularten**

| Alter                                  | Studierende |                    |                | Deutsche Studierende |                    |               | Ausländische Studierende |                    |               |               |
|--|-------------|--------------------|----------------|----------------------|--------------------|---------------|--------------------------|--------------------|---------------|---------------|
|  | insgesamt   | darunter im ersten |                | zusammen             | darunter im ersten |               | zusammen                 | darunter im ersten |               |               |
|  |             | Hochschul-         | Fach-          |                      | Hochschul-         | Fach-         |                          | Hochschul-         | Fach-         |               |
|  |             | semester           |                |                      | semester           |               |                          | semester           |               |               |
| a = Insgesamt<br>b = weiblich          |             |                    |                |                      |                    |               |                          |                    |               |               |
| <b>Verwaltungsfachhochschulen</b>      |             |                    |                |                      |                    |               |                          |                    |               |               |
| Studierende im Alter<br>von ... Jahren |             |                    |                |                      |                    |               |                          |                    |               |               |
| 17 und jünger                          | a           | 18                 | 18             | 18                   | 18                 | 18            | 18                       | -                  | -             | -             |
|  | b           | 10                 | 10             | 10                   | 10                 | 10            | 10                       | -                  | -             | -             |
| 18                                     | a           | 651                | 646            | 646                  | 651                | 646           | 646                      | -                  | -             | -             |
|  | b           | 355                | 351            | 351                  | 355                | 351           | 351                      | -                  | -             | -             |
| 19                                     | a           | 1 225              | 1 091          | 1 091                | 1 225              | 1 091         | 1 091                    | -                  | -             | -             |
|  | b           | 655                | 582            | 582                  | 655                | 582           | 582                      | -                  | -             | -             |
| 20                                     | a           | 1 787              | 598            | 599                  | 1 787              | 598           | 599                      | -                  | -             | -             |
|  | b           | 920                | 280            | 280                  | 920                | 280           | 280                      | -                  | -             | -             |
| 21                                     | a           | 2 004              | 264            | 266                  | 2 004              | 264           | 266                      | -                  | -             | -             |
|  | b           | 1 041              | 118            | 118                  | 1 041              | 118           | 118                      | -                  | -             | -             |
| 22                                     | a           | 1 238              | 200            | 201                  | 1 238              | 200           | 201                      | -                  | -             | -             |
|  | b           | 572                | 102            | 102                  | 572                | 102           | 102                      | -                  | -             | -             |
| 23                                     | a           | 731                | 150            | 151                  | 731                | 150           | 151                      | -                  | -             | -             |
|  | b           | 300                | 72             | 72                   | 300                | 72            | 72                       | -                  | -             | -             |
| 24                                     | a           | 455                | 95             | 103                  | 455                | 95            | 103                      | -                  | -             | -             |
|  | b           | 213                | 42             | 47                   | 213                | 42            | 47                       | -                  | -             | -             |
| 25                                     | a           | 378                | 81             | 90                   | 378                | 81            | 90                       | -                  | -             | -             |
|  | b           | 164                | 40             | 44                   | 164                | 40            | 44                       | -                  | -             | -             |
| 26                                     | a           | 295                | 65             | 76                   | 295                | 65            | 76                       | -                  | -             | -             |
|  | b           | 126                | 21             | 23                   | 126                | 21            | 23                       | -                  | -             | -             |
| 27                                     | a           | 265                | 63             | 78                   | 265                | 63            | 78                       | -                  | -             | -             |
|  | b           | 121                | 28             | 35                   | 121                | 28            | 35                       | -                  | -             | -             |
| 28                                     | a           | 218                | 56             | 63                   | 218                | 56            | 63                       | -                  | -             | -             |
|  | b           | 98                 | 19             | 21                   | 98                 | 19            | 21                       | -                  | -             | -             |
| 29                                     | a           | 200                | 42             | 46                   | 200                | 42            | 46                       | -                  | -             | -             |
|  | b           | 87                 | 17             | 19                   | 87                 | 17            | 19                       | -                  | -             | -             |
| 30                                     | a           | 215                | 47             | 57                   | 215                | 47            | 57                       | -                  | -             | -             |
|  | b           | 78                 | 18             | 24                   | 78                 | 18            | 24                       | -                  | -             | -             |
| 31                                     | a           | 194                | 41             | 43                   | 194                | 41            | 43                       | -                  | -             | -             |
|  | b           | 62                 | 12             | 12                   | 62                 | 12            | 12                       | -                  | -             | -             |
| 32                                     | a           | 212                | 41             | 42                   | 212                | 41            | 42                       | -                  | -             | -             |
|  | b           | 82                 | 8              | 8                    | 82                 | 8             | 8                        | -                  | -             | -             |
| 33                                     | a           | 182                | 27             | 31                   | 182                | 27            | 31                       | -                  | -             | -             |
|  | b           | 67                 | 10             | 11                   | 67                 | 10            | 11                       | -                  | -             | -             |
| 34                                     | a           | 144                | 25             | 27                   | 144                | 25            | 27                       | -                  | -             | -             |
|  | b           | 56                 | 5              | 5                    | 56                 | 5             | 5                        | -                  | -             | -             |
| 35                                     | a           | 117                | 13             | 16                   | 117                | 13            | 16                       | -                  | -             | -             |
|  | b           | 29                 | 5              | 7                    | 29                 | 5             | 7                        | -                  | -             | -             |
| 36                                     | a           | 85                 | 21             | 24                   | 85                 | 21            | 24                       | -                  | -             | -             |
|  | b           | 27                 | 5              | 5                    | 27                 | 5             | 5                        | -                  | -             | -             |
| 37                                     | a           | 60                 | 13             | 15                   | 60                 | 13            | 15                       | -                  | -             | -             |
|  | b           | 24                 | 7              | 9                    | 24                 | 7             | 9                        | -                  | -             | -             |
| 38                                     | a           | 31                 | 9              | 10                   | 31                 | 9             | 10                       | -                  | -             | -             |
|  | b           | 11                 | 3              | 3                    | 11                 | 3             | 3                        | -                  | -             | -             |
| 39 und älter                           | a           | 117                | 27             | 37                   | 117                | 27            | 37                       | -                  | -             | -             |
|  | b           | 52                 | 8              | 13                   | 52                 | 8             | 13                       | -                  | -             | -             |
| <b>Zusammen</b>                        | a           | <b>10 822</b>      | <b>3 633</b>   | <b>3 730</b>         | <b>10 822</b>      | <b>3 633</b>  | <b>3 730</b>             | -                  | -             | -             |
|  | b           | <b>5 150</b>       | <b>1 763</b>   | <b>1 801</b>         | <b>5 150</b>       | <b>1 763</b>  | <b>1 801</b>             | -                  | -             | -             |
| <b>Insgesamt</b>                       | a           | <b>686 569</b>     | <b>110 676</b> | <b>164 787</b>       | <b>609 965</b>     | <b>93 992</b> | <b>145 074</b>           | <b>76 604</b>      | <b>16 684</b> | <b>19 713</b> |
|  | b           | <b>321 848</b>     | <b>54 251</b>  | <b>80 549</b>        | <b>285 025</b>     | <b>45 836</b> | <b>70 728</b>            | <b>36 823</b>      | <b>8 415</b>  | <b>9 821</b>  |

**3.1.3 Deutsche Studierende und Studienanfänger/-innen (1. Hochschulesemester) im Wintersemester 2013/14  
nach Hochschularten und Bundesland des Erwerbs der Hochschulzugangsberechtigung  
– nach % Anteilen –**

| Merkmal<br>a = Insgesamt<br>b = weiblich          | Insgesamt   |                        | Universitäten |                        | Theologische Hochschulen |                        | Kunsthochschulen |                        | Fachhochschulen<br>(ohne Verwaltungsfachhochschulen) |                        | Verwaltungsfachhochschulen |                        |              |
|---|-------------|------------------------|---------------|------------------------|--------------------------|------------------------|------------------|------------------------|--|------------------------|----------------------------|------------------------|--------------|
|   | Studierende | Studienanfänger/-innen | Studierende   | Studienanfänger/-innen | Studierende              | Studienanfänger/-innen | Studierende      | Studienanfänger/-innen | Studierende  | Studienanfänger/-innen | Studierende                | Studienanfänger/-innen |              |
| Hochschulzugangsberechtigung erworben (in/im) ... |             |                        |               |                        |                          |                        |                  |                        |  |                        |                            |                        |              |
| Schleswig-Holstein                                | a           | 1,0                    | 0,7           | 1,0                    | 0,7                      | 0,7                    | –                | 1,5                    | 1,4  | 0,8                    | 0,8                        | 0,1                    | 0            |
|   | b           | 1,0                    | 0,8           | 1,0                    | 0,7                      | 0,8                    | –                | 1,8                    | 2,2  | 1,0                    | 1,0                        | 0,1                    | –            |
| Hamburg   | a           | 0,8                    | 0,7           | 0,9                    | 0,6                      | –                      | –                | 1,2                    | 1,2  | 0,8                    | 0,8                        | 0                      | 0            |
|   | b           | 0,9                    | 0,8           | 0,9                    | 0,7                      | –                      | –                | 1,2                    | 1,1  | 0,9                    | 1,0                        | 0                      | –            |
| Niedersachsen                                     | a           | 5,1                    | 4,1           | 5,4                    | 4,0                      | 7,2                    | 11,4             | 4,8                    | 4,7  | 4,6                    | 4,6                        | 1,1                    | 0,2          |
|   | b           | 5,3                    | 4,4           | 5,5                    | 4,2                      | 6,3                    | 12,0             | 4,9                    | 4,8  | 5,1                    | 5,2                        | 1,0                    | 0,3          |
| Bremen  | a           | 0,4                    | 0,3           | 0,4                    | 0,3                      | 0,7                    | 2,3              | 0,3                    | 0,6  | 0,3                    | 0,4                        | 0                      | –            |
|   | b           | 0,4                    | 0,3           | 0,4                    | 0,3                      | 0,8                    | 4,0              | 0,3                    | 0,4  | 0,4                    | 0,4                        | 0                      | –            |
| <b>Nordrhein-Westfalen</b>                        | <b>a</b>    | <b>75,3</b>            | <b>80,4</b>   | <b>74,1</b>            | <b>83,2</b>              | <b>73,9</b>            | <b>77,3</b>      | <b>60,8</b>            | <b>61,1</b>  | <b>78,1</b>            | <b>79,4</b>                | <b>81,3</b>            | <b>52,7</b>  |
|   | <b>b</b>    | <b>74,1</b>            | <b>79,0</b>   | <b>74,0</b>            | <b>82,3</b>              | <b>77,0</b>            | <b>72,0</b>      | <b>60,5</b>            | <b>61,8</b>  | <b>74,3</b>            | <b>75,9</b>                | <b>84,0</b>            | <b>61,0</b>  |
| Hessen  | a           | 2,7                    | 2,1           | 2,7                    | 1,8                      | 3,9                    | –                | 4,3                    | 3,3  | 2,7                    | 2,7                        | 0,3                    | 0,2          |
|   | b           | 2,7                    | 2,3           | 2,6                    | 1,9                      | 1,6                    | –                | 4,1                    | 2,9  | 3,2                    | 3,1                        | 0,3                    | 0,2          |
| Rheinland-Pfalz                                   | a           | 2,6                    | 2,1           | 2,8                    | 2,3                      | 3,6                    | 4,5              | 5,0                    | 4,5  | 2,1                    | 1,9                        | 0,9                    | 0,8          |
|   | b           | 2,6                    | 2,3           | 2,7                    | 2,3                      | 4,8                    | 4,0              | 5,4                    | 4,0  | 2,3                    | 2,2                        | 1,0                    | 0,9          |
| Baden-Württemberg                                 | a           | 3,3                    | 2,4           | 3,6                    | 2,2                      | 2,6                    | –                | 7,5                    | 7,8  | 2,7                    | 2,8                        | 0,1                    | 0            |
|   | b           | 3,4                    | 2,6           | 3,5                    | 2,4                      | 2,4                    | –                | 7,7                    | 7,0  | 3,1                    | 3,1                        | 0                      | –            |
| Bayern  | a           | 3,1                    | 2,0           | 3,0                    | 1,4                      | 2,6                    | 2,3              | 5,3                    | 3,5  | 3,4                    | 2,9                        | 0,1                    | 0            |
|   | b           | 3,0                    | 2,2           | 2,8                    | 1,5                      | 1,6                    | 4,0              | 5,0                    | 3,3  | 4,0                    | 3,5                        | 0,1                    | 0,1          |
| Saarland  | a           | 0,4                    | 0,2           | 0,4                    | 0,3                      | 0,7                    | –                | 0,7                    | 0,2  | 0,2                    | 0,2                        | 0                      | –            |
|   | b           | 0,4                    | 0,3           | 0,4                    | 0,3                      | –                      | –                | 0,7                    | 0,4  | 0,3                    | 0,3                        | 0                      | –            |
| Berlin  | a           | 1,2                    | 0,7           | 1,4                    | 0,7                      | 2,0                    | –                | 1,8                    | 1,8  | 0,9                    | 0,6                        | 0,2                    | 0,1          |
|   | b           | 1,3                    | 0,7           | 1,5                    | 0,8                      | 1,6                    | –                | 1,7                    | 1,8  | 1,1                    | 0,7                        | 0,3                    | 0,1          |
| Brandenburg                                       | a           | 0,6                    | 0,4           | 0,6                    | 0,3                      | 0,3                    | –                | 0,6                    | 0,4  | 0,6                    | 0,5                        | 0,1                    | –            |
|   | b           | 0,7                    | 0,4           | 0,7                    | 0,3                      | 0,8                    | –                | 0,7                    | 0,4  | 0,9                    | 0,8                        | 0,1                    | –            |
| Mecklenburg-Vorpommern                            | a           | 0,4                    | 0,3           | 0,4                    | 0,2                      | –                      | –                | 0,4                    | 1,0  | 0,5                    | 0,4                        | 0,1                    | 0,1          |
|   | b           | 0,5                    | 0,3           | 0,5                    | 0,2                      | –                      | –                | 0,5                    | 1,1  | 0,7                    | 0,6                        | 0,1                    | 0,1          |
| Sachsen   | a           | 0,8                    | 0,4           | 0,9                    | 0,3                      | 0,3                    | –                | 1,4                    | 1,8  | 0,6                    | 0,5                        | 0,1                    | 0,1          |
|   | b           | 0,9                    | 0,5           | 1,0                    | 0,4                      | 0,8                    | –                | 1,4                    | 1,1  | 0,8                    | 0,7                        | 0,1                    | 0,1          |
| Sachsen-Anhalt                                    | a           | 0,5                    | 0,2           | 0,5                    | 0,2                      | 0,3                    | –                | 0,8                    | 0,6  | 0,4                    | 0,3                        | 0,2                    | 0,1          |
|   | b           | 0,5                    | 0,2           | 0,6                    | 0,2                      | –                      | –                | 0,6                    | 0,4  | 0,5                    | 0,4                        | 0,1                    | 0,1          |
| Thüringen   | a           | 0,6                    | 0,3           | 0,6                    | 0,2                      | –                      | –                | 0,8                    | 0,8  | 0,5                    | 0,4                        | 0,1                    | 0,1          |
|   | b           | 0,6                    | 0,3           | 0,6                    | 0,2                      | –                      | –                | 0,8                    | 1,1  | 0,6                    | 0,5                        | 0,1                    | 0,1          |
| Ausland   | a           | 1,1                    | 1,0           | 1,2                    | 1,3                      | 1,3                    | 2,3              | 2,4                    | 3,7  | 0,8                    | 0,6                        | 0                      | 0            |
|   | b           | 1,2                    | 1,0           | 1,3                    | 1,2                      | 1,6                    | 4,0              | 2,7                    | 4,8  | 0,9                    | 0,7                        | 0                      | 0,1          |
| Ohne Angabe                                       | a           | 0,3                    | 1,8           | –                      | –                        | –                      | –                | 0,2                    | 1,8  | 0,0                    | 0,1                        | 15,3                   | 45,4         |
|   | b           | 0,2                    | 1,5           | –                      | –                        | –                      | –                | 0,2                    | 1,5  | 0,1                    | 0,1                        | 12,8                   | 37,0         |
| Anteil  | a           | 100                    | 100           | 100                    | 100                      | 100                    | 100              | 100                    | 100  | 100                    | 100                        | 100                    | 100          |
|   | b           | 100                    | 100           | 100                    | 100                      | 100                    | 100              | 100                    | 100  | 100                    | 100                        | 100                    | 100          |
| <b>Insgesamt</b>                                  | <b>a</b>    | <b>609 965</b>         | <b>93 992</b> | <b>410 868</b>         | <b>52 565</b>            | <b>307</b>             | <b>44</b>        | <b>4 444</b>           | <b>511</b>   | <b>183 524</b>         | <b>37 239</b>              | <b>10 822</b>          | <b>3 633</b> |
|   | <b>b</b>    | <b>285 025</b>         | <b>45 836</b> | <b>203 906</b>         | <b>27 515</b>            | <b>126</b>             | <b>25</b>        | <b>2 345</b>           | <b>272</b>   | <b>73 498</b>          | <b>16 261</b>              | <b>5 150</b>           | <b>1 763</b> |

### 3.1.4 Deutsche Studierende im Wintersemester 2013/14 nach Hochschularten, Hochschulen und Bundesland des Erwerbs der Hochschulzugangsberechtigung

| Hochschulen<br>a = Insgesamt<br>b = weiblich              | Studierende |   |               |               |              |              |              |              |                        |               |               |
|---|-------------|---|---------------|---------------|--------------|--------------|--------------|--------------|------------------------|---------------|---------------|
|   | insgesamt   | davon erwarben ... die Hochschulzugangsberechtigung (in/im) |               |               |              |              |              |              |                        |               |               |
|   |             | Baden-Württemberg   | Bayern        | Berlin        | Brandenburg  | Bremen       | Hamburg      | Hessen       | Mecklenburg-Vorpommern | Niedersachsen |               |
| <b>Universitäten</b>                                      |             |   |               |               |              |              |              |              |                        |               |               |
| Technische Hochschule Aachen                              | a           | 33 936  | 1 008         | 650           | 229          | 116          | 113          | 222          | 763                    | 70            | 1 379         |
|   | b           | 10 384  | 320           | 195           | 77           | 47           | 45           | 68           | 225                    | 21            | 368           |
| Universität Bielefeld                                     | a           | 19 890  | 248           | 158           | 148          | 106          | 64           | 112          | 224                    | 76            | 1 775         |
|   | b           | 11 254  | 156           | 98            | 93           | 66           | 37           | 64           | 135                    | 49            | 1 036         |
| Universität Bochum  | a           | 35 826  | 404           | 234           | 162          | 97           | 59           | 84           | 297                    | 63            | 875           |
|   | b           | 17 106  | 201           | 111           | 91           | 57           | 32           | 53           | 164                    | 35            | 459           |
| Universität Bonn  | a           | 27 822  | 852           | 463           | 200          | 107          | 86           | 129          | 582                    | 69            | 885           |
|   | b           | 15 074  | 498           | 263           | 120          | 50           | 52           | 65           | 333                    | 41            | 474           |
| Universität Dortmund                                      | a           | 27 832  | 326           | 164           | 111          | 84           | 51           | 67           | 274                    | 55            | 1 066         |
|   | b           | 12 797  | 140           | 76            | 61           | 57           | 24           | 28           | 130                    | 24            | 496           |
| Universität Düsseldorf                                    | a           | 24 404  | 621           | 329           | 140          | 84           | 84           | 105          | 408                    | 58            | 868           |
|   | b           | 14 190  | 372           | 207           | 88           | 57           | 56           | 63           | 262                    | 38            | 524           |
| Universität Duisburg-Essen                                | a           | 31 985  | 445           | 242           | 115          | 51           | 49           | 73           | 318                    | 43            | 751           |
|   | b           | 16 156  | 204           | 131           | 61           | 30           | 24           | 44           | 176                    | 27            | 383           |
| Fernuniversität Hagen                                     | a           | 68 398  | 7 114         | 8 269         | 3 535        | 1 391        | 545          | 1 954        | 4 384                  | 1 007         | 5 365         |
|   | b           | 32 209  | 3 273         | 3 621         | 1 883        | 759          | 266          | 872          | 2 022                  | 551           | 2 550         |
| Deutsche Sporthochschule Köln                             | a           | 4 398   | 371           | 196           | 77           | 38           | 35           | 72           | 216                    | 19            | 314           |
|   | b           | 1 581   | 115           | 69            | 27           | 15           | 11           | 10           | 85                     | 5             | 121           |
| Universität Köln  | a           | 45 459  | 1 888         | 693           | 303          | 156          | 167          | 241          | 1 299                  | 115           | 1 675         |
|   | b           | 26 601  | 1 114         | 421           | 189          | 99           | 98           | 121          | 817                    | 63            | 1 003         |
| Universität Münster                                       | a           | 38 639  | 785           | 390           | 285          | 168          | 357          | 461          | 843                    | 171           | 4 972         |
|   | b           | 20 418  | 411           | 198           | 160          | 104          | 201          | 267          | 452                    | 100           | 2 610         |
| Universität Paderborn                                     | a           | 17 444  | 138           | 99            | 69           | 35           | 30           | 43           | 361                    | 25            | 1 418         |
|   | b           | 8 446   | 61            | 42            | 35           | 19           | 11           | 24           | 162                    | 11            | 732           |
| Universität Siegen  | a           | 16 468  | 289           | 121           | 54           | 38           | 22           | 41           | 685                    | 18            | 388           |
|   | b           | 8 255   | 156           | 60            | 27           | 24           | 11           | 19           | 310                    | 9             | 232           |
| Universität Wuppertal                                     | a           | 16 516  | 203           | 115           | 72           | 44           | 17           | 37           | 165                    | 33            | 426           |
|   | b           | 8 544   | 88            | 57            | 37           | 21           | 10           | 17           | 69                     | 22            | 217           |
| Deutsche Hochschule der Polizei, Münster                  | a           | 248   | 24            | 50            | 15           | 8            | –            | 3            | 16                     | 5             | 25            |
|   | b           | 67  | 4             | 8             | 1            | 2            | –            | 1            | 5                      | 1             | 14            |
| Universität Witten/Herdecke                               | a           | 1 603   | 152           | 128           | 36           | 21           | 24           | 58           | 89                     | 10            | 113           |
|   | b           | 824   | 85            | 59            | 17           | 9            | 11           | 30           | 38                     | 6             | 49            |
| <b>Universitäten zusammen</b>                             | <b>a</b>    | <b>410 868</b>  | <b>14 868</b> | <b>12 301</b> | <b>5 551</b> | <b>2 544</b> | <b>1 703</b> | <b>3 702</b> | <b>10 924</b>          | <b>1 837</b>  | <b>22 295</b> |
|   | <b>b</b>    | <b>203 906</b>  | <b>7 198</b>  | <b>5 616</b>  | <b>2 967</b> | <b>1 416</b> | <b>889</b>   | <b>1 746</b> | <b>5 385</b>           | <b>1 003</b>  | <b>11 268</b> |
| <b>Theologische Hochschulen</b>                           |             |   |               |               |              |              |              |              |                        |               |               |
| HS für Kirchenmusik der ev. Kirche von Westfalen, Herford | a           | 23  | –             | –             | –            | –            | –            | –            | 2                      | –             | 2             |
|   | b           | 10  | –             | –             | –            | –            | –            | –            | 1                      | –             | 1             |
| Phil.-Theologische HS Münster (r.-k.)                     | a           | 47  | 1             | –             | –            | –            | –            | –            | –                      | –             | 8             |
|   | b           | 20  | –             | –             | –            | –            | –            | –            | –                      | –             | 2             |
| Theologische Fakultät Paderborn (r.-k.)                   | a           | 85  | 2             | 4             | 2            | –            | 1            | –            | 7                      | –             | 2             |
|   | b           | 19  | 2             | 1             | 1            | –            | –            | –            | 1                      | –             | –             |
| Phil.-Theologische HS St. Augustin (r.-k.)                | a           | 40  | 2             | 1             | 1            | 1            | –            | –            | –                      | –             | 2             |
|   | b           | 15  | –             | –             | 1            | 1            | –            | –            | –                      | –             | –             |
| Kirchliche Hochschule Wuppertal/Bethel                    | a           | 112   | 3             | 3             | 3            | –            | 1            | –            | 3                      | –             | 8             |
|   | b           | 62  | 1             | 1             | –            | –            | 1            | –            | –                      | –             | 5             |
| <b>Theologische Hochschulen zusammen</b>                  | <b>a</b>    | <b>307</b>  | <b>8</b>      | <b>8</b>      | <b>6</b>     | <b>1</b>     | <b>2</b>     | <b>–</b>     | <b>12</b>              | <b>–</b>      | <b>22</b>     |
|   | <b>b</b>    | <b>126</b>  | <b>3</b>      | <b>2</b>      | <b>2</b>     | <b>1</b>     | <b>1</b>     | <b>–</b>     | <b>2</b>               | <b>–</b>      | <b>8</b>      |

**Noch: 3.1.4 Deutsche Studierende im Wintersemester 2013/14 nach Hochschularten,  
Hochschulen und Bundesland des Erwerbs der Hochschulzugangsberechtigung**

| Hochschulen<br>a = Insgesamt<br>b = weiblich                 |          | Noch: Studierende   |                     |              |              |                    |                        |              |              |                |
|--|----------|---|---------------------|--------------|--------------|--------------------|------------------------|--------------|--------------|----------------|
|  |          | davon erwarben ... die Hochschulzugangsberechtigung (in/im) |                     |              |              |                    |                        |              |              |                |
|  |          | Nordrhein-<br>Westfalen                                     | Rheinland-<br>Pfalz | Saarland     | Sachsen      | Sachsen-<br>Anhalt | Schleswig-<br>Holstein | Thüringen    | Ausland      | ohne<br>Angabe |
| <b>Universitäten</b>   |          |   |                     |              |              |                    |                        |              |              |                |
| Technische Hochschule Aachen                                 | a        | 26 699  | 1 307               | 174          | 123          | 67                 | 307                    | 104          | 605          | –              |
|  | b        | 8 233   | 346                 | 49           | 47           | 27                 | 73                     | 42           | 201          | –              |
| Universität Bielefeld  | a        | 16 291  | 144                 | 20           | 81           | 89                 | 186                    | 60           | 108          | –              |
|  | b        | 9 095   | 85                  | 13           | 48           | 58                 | 102                    | 45           | 74           | –              |
| Universität Bochum   | a        | 32 514  | 222                 | 52           | 117          | 74                 | 141                    | 99           | 332          | –              |
|  | b        | 15 332  | 113                 | 31           | 68           | 45                 | 65                     | 53           | 196          | –              |
| Universität Bonn   | a        | 21 173  | 2 167               | 134          | 117          | 79                 | 193                    | 112          | 474          | –              |
|  | b        | 11 411  | 1 169               | 82           | 60           | 51                 | 106                    | 56           | 243          | –              |
| Universität Dortmund   | a        | 24 870  | 247                 | 43           | 84           | 54                 | 127                    | 77           | 132          | –              |
|  | b        | 11 394  | 114                 | 18           | 53           | 29                 | 53                     | 39           | 61           | –              |
| Universität Düsseldorf                                       | a        | 20 465  | 414                 | 82           | 92           | 66                 | 149                    | 99           | 340          | –              |
|  | b        | 11 781  | 236                 | 52           | 50           | 43                 | 90                     | 68           | 203          | –              |
| Universität Duisburg-Essen                                   | a        | 28 892  | 247                 | 44           | 76           | 66                 | 148                    | 76           | 349          | –              |
|  | b        | 14 539  | 128                 | 21           | 57           | 39                 | 68                     | 41           | 183          | –              |
| Fernuniversität Hagen  | a        | 23 424  | 2 620               | 839          | 2 431        | 1 214              | 1 672                  | 1 312        | 1 322        | –              |
|  | b        | 10 769  | 1 224               | 392          | 1 269        | 639                | 772                    | 626          | 721          | –              |
| Deutsche Sporthochschule Köln                                | a        | 2 585   | 251                 | 26           | 21           | 15                 | 101                    | 20           | 41           | –              |
|  | b        | 964   | 84                  | 12           | 6            | 8                  | 35                     | 4            | 10           | –              |
| Universität Köln   | a        | 35 325  | 1 870               | 261          | 181          | 120                | 319                    | 179          | 667          | –              |
|  | b        | 20 487  | 1 135               | 156          | 117          | 75                 | 164                    | 113          | 429          | –              |
| Universität Münster  | a        | 28 181  | 496                 | 74           | 178          | 130                | 623                    | 168          | 357          | –              |
|  | b        | 14 807  | 278                 | 43           | 96           | 79                 | 327                    | 86           | 199          | –              |
| Universität Paderborn  | a        | 14 825  | 85                  | 9            | 35           | 40                 | 101                    | 50           | 81           | –              |
|  | b        | 7 122   | 50                  | 4            | 24           | 24                 | 56                     | 29           | 40           | –              |
| Universität Siegen   | a        | 13 285  | 1 192               | 40           | 45           | 31                 | 81                     | 35           | 103          | –              |
|  | b        | 6 708   | 514                 | 25           | 21           | 19                 | 35                     | 28           | 57           | –              |
| Universität Wuppertal  | a        | 14 916  | 142                 | 25           | 55           | 39                 | 80                     | 54           | 93           | –              |
|  | b        | 7 768   | 69                  | 10           | 32           | 21                 | 35                     | 27           | 44           | –              |
| Deutsche Hochschule der Polizei,<br>Münster                  | a        | 46  | 16                  | 5            | 8            | 9                  | 8                      | 9            | 1            | –              |
|  | b        | 13  | 4                   | 3            | 1            | 4                  | 2                      | 3            | 1            | –              |
| Universität Witten/Herdecke                                  | a        | 786   | 46                  | 9            | 21           | 7                  | 42                     | 19           | 42           | –              |
|  | b        | 419   | 19                  | 6            | 12           | 5                  | 29                     | 7            | 23           | –              |
| <b>Universitäten zusammen</b>                                | <b>a</b> | <b>304 277</b>  | <b>11 466</b>       | <b>1 837</b> | <b>3 665</b> | <b>2 100</b>       | <b>4 278</b>           | <b>2 473</b> | <b>5 047</b> | <b>–</b>       |
|  | <b>b</b> | <b>150 842</b>  | <b>5 568</b>        | <b>917</b>   | <b>1 961</b> | <b>1 166</b>       | <b>2 012</b>           | <b>1 267</b> | <b>2 685</b> | <b>–</b>       |
| <b>Theologische Hochschulen</b>                              |          |   |                     |              |              |                    |                        |              |              |                |
| HS für Kirchenmusik der ev. Kirche<br>von Westfalen, Herford | a        | 15  | –                   | –            | 1            | 1                  | 1                      | –            | 1            | –              |
|  | b        | 6   | –                   | –            | 1            | –                  | 1                      | –            | –            | –              |
| Phil.-Theologische HS Münster<br>(r.-k.)                     | a        | 35  | 2                   | –            | –            | –                  | 1                      | –            | –            | –              |
|  | b        | 17  | 1                   | –            | –            | –                  | –                      | –            | –            | –              |
| Theologische Fakultät Paderborn<br>(r.-k.)                   | a        | 65  | 2                   | –            | –            | –                  | –                      | –            | –            | –              |
|  | b        | 14  | –                   | –            | –            | –                  | –                      | –            | –            | –              |
| Phil.- Theologische HS St. Augustin<br>(r.-k.)               | a        | 27  | 3                   | 1            | –            | –                  | –                      | –            | 2            | –              |
|  | b        | 10  | 2                   | –            | –            | –                  | –                      | –            | 1            | –              |
| Kirchliche Hochschule Wuppertal/<br>Bethel                   | a        | 85  | 4                   | 1            | –            | –                  | –                      | –            | 1            | –              |
|  | b        | 50  | 3                   | –            | –            | –                  | –                      | –            | 1            | –              |
| <b>Theologische Hochschulen<br/>zusammen</b>                 | <b>a</b> | <b>227</b>  | <b>11</b>           | <b>2</b>     | <b>1</b>     | <b>1</b>           | <b>2</b>               | <b>–</b>     | <b>4</b>     | <b>–</b>       |
|  | <b>b</b> | <b>97</b>   | <b>6</b>            | <b>–</b>     | <b>1</b>     | <b>–</b>           | <b>1</b>               | <b>–</b>     | <b>2</b>     | <b>–</b>       |

**Noch: 3.1.4 Deutsche Studierende im Wintersemester 2013/14 nach Hochschularten,  
Hochschulen und Bundesland des Erwerbs der Hochschulzugangsberechtigung**

| Hochschulen<br>a = Insgesamt<br>b = weiblich | Studierende |   |            |            |             |           |           |           |                        |               |            |
|--|-------------|---|------------|------------|-------------|-----------|-----------|-----------|------------------------|---------------|------------|
|  | insgesamt   | davon erwerben ... die Hochschulzugangsberechtigung (in/im) |            |            |             |           |           |           |                        |               |            |
|  |             | Baden-Württemberg   | Bayern     | Berlin     | Brandenburg | Bremen    | Hamburg   | Hessen    | Mecklenburg-Vorpommern | Niedersachsen |            |
| <b>Kunsthochschulen</b>                      |             |   |            |            |             |           |           |           |                        |               |            |
| Hochschule für Musik Detmold                 | a           | 339   | 34         | 35         | 13          | 1         | 3         | 5         | 23                     | 3             | 33         |
|  | b           | 148   | 14         | 12         | 4           | 1         | –         | 2         | 12                     | 2             | 20         |
| Kunstakademie Düsseldorf                     | a           | 480   | 44         | 27         | 13          | 6         | 2         | 3         | 21                     | –             | 13         |
|  | b           | 253   | 24         | 13         | 7           | 3         | 1         | –         | 12                     | –             | 11         |
| Robert-Schumann-Hochschule Düsseldorf        | a           | 390   | 34         | 20         | 4           | 4         | –         | 5         | 17                     | 5             | 16         |
|  | b           | 146   | 11         | 4          | –           | 1         | –         | 3         | 6                      | 3             | 5          |
| Folkwang-Hochschule Essen                    |             |   |            |            |             |           |           |           |                        |               |            |
| – in Bochum                                  | a           | 35  | 2          | 11         | 2           | 1         | –         | 1         | –                      | –             | 4          |
|  | b           | 14  | –          | 6          | 1           | –         | –         | –         | –                      | –             | 2          |
| – in Essen                                   | a           | 928   | 42         | 35         | 17          | 5         | 2         | 8         | 24                     | 5             | 36         |
|  | b           | 464   | 27         | 18         | 10          | 5         | 2         | 4         | 6                      | 2             | 18         |
| Hochschule für Musik Köln                    |             |   |            |            |             |           |           |           |                        |               |            |
| – in Aachen                                  | a           | 45  | 3          | 2          | –           | –         | 1         | 1         | 2                      | –             | 1          |
|  | b           | 24  | 2          | 1          | –           | –         | –         | 1         | 1                      | –             | 1          |
| – in Köln                                    | a           | 780   | 63         | 39         | 16          | 5         | 2         | 8         | 38                     | 3             | 45         |
|  | b           | 354   | 34         | 17         | 7           | 2         | –         | 6         | 16                     | 3             | 17         |
| – in Wuppertal                               | a           | 99  | 9          | 5          | 1           | –         | –         | –         | 4                      | –             | 1          |
|  | b           | 64  | 7          | 3          | 1           | –         | –         | –         | 2                      | –             | 1          |
| Kunsthochschule für Medien Köln              | a           | 218   | 23         | 22         | 3           | –         | –         | 3         | 9                      | –             | 5          |
|  | b           | 80  | 7          | 11         | 2           | –         | –         | 1         | 4                      | –             | 1          |
| Kunstakademie Münster                        | a           | 260   | 3          | 3          | 4           | 1         | 3         | 4         | 1                      | –             | 24         |
|  | b           | 182   | 2          | 3          | 4           | 1         | 1         | 3         | –                      | –             | 15         |
| Alanus Hochschule, Alfter (Priv.)            | a           | 849   | 75         | 38         | 8           | 5         | 2         | 15        | 52                     | 3             | 34         |
|  | b           | 602   | 50         | 29         | 5           | 3         | 2         | 8         | 36                     | 1             | 25         |
| HS der bildenden Künste Essen (Priv.)        | a           | 21  | 2          | –          | –           | –         | –         | –         | –                      | –             | –          |
|  | b           | 14  | 2          | –          | –           | –         | –         | –         | –                      | –             | –          |
| <b>Kunsthochschulen zusammen</b>             | <b>a</b>    | <b>4 444</b>  | <b>334</b> | <b>237</b> | <b>81</b>   | <b>28</b> | <b>15</b> | <b>53</b> | <b>191</b>             | <b>19</b>     | <b>212</b> |
|  | <b>b</b>    | <b>2 345</b>  | <b>180</b> | <b>117</b> | <b>41</b>   | <b>16</b> | <b>6</b>  | <b>28</b> | <b>95</b>              | <b>11</b>     | <b>116</b> |
| <b>Fachhochschulen</b>                       |             |   |            |            |             |           |           |           |                        |               |            |
| Fachhochschule Aachen                        |             |   |            |            |             |           |           |           |                        |               |            |
| – in Aachen                                  | a           | 7 402   | 190        | 134        | 28          | 13        | 15        | 20        | 135                    | 19            | 194        |
|  | b           | 1 931   | 42         | 29         | 5           | 2         | 4         | 4         | 37                     | 3             | 47         |
| – in Jülich                                  | a           | 2 511   | 47         | 41         | 4           | 12        | 5         | 1         | 24                     | 6             | 45         |
|  | b           | 630   | 9          | 15         | –           | 6         | 1         | –         | 3                      | 2             | 12         |
| Fachhochschule Bielefeld                     |             |   |            |            |             |           |           |           |                        |               |            |
| – in Bielefeld                               | a           | 7 335   | 49         | 49         | 27          | 15        | 16        | 13        | 75                     | 17            | 608        |
|  | b           | 2 999   | 27         | 23         | 10          | 10        | 7         | 5         | 38                     | 12            | 254        |
| – in Minden                                  | a           | 1 309   | 5          | 4          | 4           | 2         | 1         | 1         | 9                      | 2             | 214        |
|  | b           | 367   | 2          | –          | 1           | 1         | –         | –         | 2                      | –             | 71         |
| Fachhochschule Bochum                        |             |   |            |            |             |           |           |           |                        |               |            |
| – in Bochum                                  | a           | 5 521   | 47         | 18         | 15          | 5         | 5         | 9         | 43                     | 8             | 108        |
|  | b           | 1 505   | 19         | 4          | 6           | 2         | 2         | 4         | 17                     | 1             | 36         |
| – in Velbert/Heiligenhaus                    | a           | 197   | –          | 1          | –           | –         | –         | 1         | 1                      | 1             | 1          |
|  | b           | 15  | –          | –          | –           | –         | –         | –         | –                      | 1             | –          |
| FH für Gesundheitsberufe in NRW, Bochum      | a           | 631   | 31         | 13         | 4           | 5         | 1         | 3         | 13                     | 2             | 23         |
|  | b           | 547   | 29         | 12         | 4           | 5         | 1         | 3         | 11                     | 2             | 21         |
| Fachhochschule Dortmund                      | a           | 10 387  | 131        | 80         | 23          | 21        | 18        | 21        | 110                    | 7             | 330        |
|  | b           | 3 318   | 40         | 25         | 8           | 6         | 10        | 6         | 38                     | 3             | 109        |

**Noch: 3.1.4 Deutsche Studierende im Wintersemester 2013/14 nach Hochschularten,  
Hochschulen und Bundesland des Erwerbs der Hochschulzugangsberechtigung**

| Hochschulen<br>a = Insgesamt<br>b = weiblich |          | Noch: Studierende   |                     |           |           |                    |                        |           |            |                |
|--|----------|---|---------------------|-----------|-----------|--------------------|------------------------|-----------|------------|----------------|
|  |          | davon erwarben ... die Hochschulzugangsberechtigung (in/im) |                     |           |           |                    |                        |           |            |                |
|  |          | Nordrhein-<br>Westfalen                                     | Rheinland-<br>Pfalz | Saarland  | Sachsen   | Sachsen-<br>Anhalt | Schleswig-<br>Holstein | Thüringen | Ausland    | ohne<br>Angabe |
| <b>Kunsthochschulen</b>                      |          |   |                     |           |           |                    |                        |           |            |                |
| Hochschule für Musik Detmold                 | a        | 152   | 8                   | 1         | 5         | 4                  | 7                      | 8         | 4          | –              |
|  | b        | 61  | 5                   | 1         | 2         | 2                  | 5                      | 4         | 1          | –              |
| Kunstakademie Düsseldorf                     | a        | 296   | 21                  | –         | 7         | 3                  | 11                     | 4         | 9          | –              |
|  | b        | 161   | 10                  | –         | 1         | –                  | 3                      | 1         | 6          | –              |
| Robert-Schumann-Hochschule<br>Düsseldorf     | a        | 243   | 11                  | 2         | 8         | 5                  | 4                      | 5         | 7          | –              |
|  | b        | 92  | 7                   | 1         | 2         | 2                  | 2                      | 3         | 4          | –              |
| Folkwang-Hochschule Essen<br>– in Bochum     | a        | 7   | 2                   | –         | –         | 2                  | 1                      | 1         | 1          | –              |
|  | b        | 2   | 1                   | –         | –         | –                  | 1                      | –         | 1          | –              |
| – in Essen                                   | a        | 651   | 44                  | 3         | 15        | 7                  | 10                     | 8         | 16         | –              |
|  | b        | 315   | 22                  | 2         | 9         | 4                  | 5                      | 4         | 11         | –              |
| Hochschule für Musik Köln<br>– in Aachen     | a        | 32  | 2                   | –         | –         | –                  | –                      | –         | 1          | –              |
|  | b        | 17  | 1                   | –         | –         | –                  | –                      | –         | –          | –              |
| – in Köln                                    | a        | 428   | 65                  | 9         | 11        | 9                  | 11                     | 3         | 25         | –              |
|  | b        | 184   | 32                  | 3         | 6         | 4                  | 8                      | 1         | 14         | –              |
| – in Wuppertal                               | a        | 67  | 4                   | 1         | 5         | 1                  | –                      | –         | 1          | –              |
|  | b        | 41  | 3                   | 1         | 4         | –                  | –                      | –         | 1          | –              |
| Kunsthochschule für Medien Köln              | a        | 128   | 11                  | 2         | 4         | 1                  | 2                      | –         | 5          | –              |
|  | b        | 47  | 3                   | –         | 2         | –                  | 1                      | –         | 1          | –              |
| Kunstakademie Münster                        | a        | 206   | 4                   | 1         | –         | –                  | 3                      | –         | 3          | –              |
|  | b        | 144   | 3                   | 1         | –         | –                  | 3                      | –         | 2          | –              |
| Alanus Hochschule, Alfter (Priv.)            | a        | 478   | 50                  | 11        | 7         | 2                  | 18                     | 6         | 34         | 11             |
|  | b        | 345   | 39                  | 7         | 6         | 1                  | 14                     | 6         | 20         | 5              |
| HS der bildenden Künste Essen<br>(Priv.)     | a        | 14  | 1                   | –         | 1         | –                  | –                      | 1         | 2          | –              |
|  | b        | 9   | –                   | –         | 1         | –                  | –                      | –         | 2          | –              |
| <b>Kunsthochschulen zusammen</b>             | <b>a</b> | <b>2 702</b>  | <b>223</b>          | <b>30</b> | <b>63</b> | <b>34</b>          | <b>67</b>              | <b>36</b> | <b>108</b> | <b>–</b>       |
|  | <b>b</b> | <b>1 418</b>  | <b>126</b>          | <b>16</b> | <b>33</b> | <b>13</b>          | <b>42</b>              | <b>19</b> | <b>63</b>  | <b>11</b>      |
| <b>Fachhochschulen</b>                       |          |   |                     |           |           |                    |                        |           |            |                |
| Fachhochschule Aachen<br>– in Aachen         | a        | 6 279   | 188                 | 27        | 29        | 11                 | 45                     | 22        | 53         | –              |
|  | b        | 1 664   | 51                  | 8         | 6         | 1                  | 11                     | 7         | 10         | –              |
| – in Jülich                                  | a        | 2 233   | 45                  | 12        | 7         | 5                  | 4                      | 5         | 15         | –              |
|  | b        | 554   | 16                  | 5         | 3         | 1                  | 1                      | –         | 2          | –              |
| Fachhochschule Bielefeld<br>– in Bielefeld   | a        | 6 276   | 32                  | 6         | 26        | 39                 | 26                     | 18        | 43         | –              |
|  | b        | 2 488   | 16                  | 3         | 21        | 29                 | 17                     | 9         | 30         | –              |
| – in Minden                                  | a        | 1 048   | 1                   | –         | 3         | 3                  | 4                      | 5         | 3          | –              |
|  | b        | 283   | –                   | –         | 3         | 1                  | 1                      | 1         | 1          | –              |
| Fachhochschule Bochum<br>– in Bochum         | a        | 5 169   | 23                  | 5         | 13        | 12                 | 11                     | 7         | 23         | –              |
|  | b        | 1 374   | 11                  | 4         | 6         | 2                  | 5                      | 1         | 11         | –              |
| – in Velbert/Heiligenhaus                    | a        | 191   | –                   | –         | –         | 1                  | –                      | –         | –          | –              |
|  | b        | 14  | –                   | –         | –         | –                  | –                      | –         | –          | –              |
| FH für Gesundheitsberufe in NRW,<br>Bochum   | a        | 499   | 9                   | 2         | –         | 4                  | 4                      | 6         | 12         | –              |
|  | b        | 430   | 9                   | 2         | –         | 4                  | 3                      | 4         | 7          | –              |
| Fachhochschule Dortmund                      | a        | 9 378   | 73                  | 15        | 20        | 21                 | 45                     | 15        | 79         | –              |
|  | b        | 2 978   | 22                  | 6         | 8         | 7                  | 19                     | 3         | 30         | –              |



**Noch: 3.1.4 Deutsche Studierende im Wintersemester 2013/14 nach Hochschularten,  
Hochschulen und Bundesland des Erwerbs der Hochschulzugangsberechtigung**

| Hochschulen<br>a = Insgesamt<br>b = weiblich | Studierende |   |        |        |             |        |         |        |                        |               |     |
|--|-------------|---|--------|--------|-------------|--------|---------|--------|------------------------|---------------|-----|
|  | insgesamt   | davon erwarben ... die Hochschulzugangsberechtigung (in/im) |        |        |             |        |         |        |                        |               |     |
|  |             | Baden-Württemberg   | Bayern | Berlin | Brandenburg | Bremen | Hamburg | Hessen | Mecklenburg-Vorpommern | Niedersachsen |     |
| <b>noch: Fachhochschulen</b>                 |             |   |        |        |             |        |         |        |                        |               |     |
| Fachhochschule Düsseldorf                    | a           | 7 724   | 178    | 99     | 30          | 16     | 21      | 15     | 122                    | 15            | 194 |
|  | b           | 3 387   | 98     | 51     | 20          | 8      | 16      | 10     | 59                     | 5             | 94  |
| Fachhochschule Gelsenkirchen                 | a           | 1 703   | 26     | 12     | 10          | 1      | 1       | 1      | 17                     | 3             | 39  |
| – in Bocholt                                 | b           | 436   | 8      | 7      | 6           | –      | –       | –      | 5                      | 2             | 13  |
| – in Gelsenkirchen                           | a           | 4 300   | 30     | 15     | 10          | 6      | 5       | 3      | 28                     | 3             | 100 |
|  | b           | 1 146   | 9      | 3      | 3           | 3      | 3       | 1      | 11                     | 1             | 33  |
| – in Recklinghausen                          | a           | 1 953   | 22     | 23     | 6           | 1      | 2       | 7      | 18                     | 1             | 76  |
|  | b           | 791   | 10     | 10     | 4           | –      | 2       | 4      | 9                      | 1             | 35  |
| Fachhochschule Hamm-Lippstadt                | a           | 1 255   | 10     | 4      | 2           | 1      | –       | 1      | 5                      | 1             | 53  |
| – in Hamm                                    | b           | 435   | 3      | 3      | 1           | –      | –       | 1      | 3                      | –             | 18  |
| – in Lippstadt                               | a           | 918   | 10     | 8      | –           | 2      | 2       | 2      | 13                     | 1             | 52  |
|  | b           | 221   | 4      | 2      | –           | 1      | –       | –      | 4                      | –             | 18  |
| Fachhochschule Südwestfalen,<br>Iserlohn     | a           | 2 366   | 16     | 5      | 3           | 7      | 4       | –      | 33                     | 5             | 51  |
| – in Hagen                                   | b           | 460   | 3      | 2      | 1           | 3      | 1       | –      | 3                      | 1             | 12  |
| – in Iserlohn                                | a           | 2 366   | 23     | 17     | 6           | 8      | 3       | –      | 43                     | 3             | 67  |
|  | b           | 317   | 4      | 3      | 1           | 1      | 1       | –      | 7                      | 1             | 12  |
| – in Meschede                                | a           | 4 236   | 519    | 233    | 45          | 144    | 6       | 13     | 132                    | 41            | 157 |
|  | b           | 1 335   | 150    | 73     | 16          | 77     | 4       | 6      | 44                     | 15            | 42  |
| – in Soest                                   | a           | 2 226   | 14     | 9      | 3           | 1      | 1       | 1      | 59                     | 1             | 78  |
|  | b           | 641   | 7      | 6      | –           | 1      | 1       | –      | 10                     | –             | 31  |
| Fachhochschule Rhein-Waal,<br>Kleve          | a           | 1 093   | 11     | 12     | 3           | 2      | 3       | 3      | 12                     | 1             | 33  |
| – in Kamp-Lintfort                           | b           | 529   | 8      | 7      | 2           | –      | 1       | 1      | 6                      | –             | 23  |
| – in Kleve                                   | a           | 1 914   | 50     | 50     | 8           | 5      | 3       | 8      | 45                     | 4             | 58  |
|  | b           | 1 106   | 32     | 25     | 6           | 3      | 3       | 8      | 26                     | 2             | 40  |
| Fachhochschule Köln                          | a           | 3 338   | 76     | 45     | 6           | 9      | 2       | 7      | 50                     | 4             | 100 |
| – in Gummersbach                             | b           | 525   | 22     | 11     | –           | 2      | 1       | 2      | 10                     | –             | 19  |
| – in Köln                                    | a           | 14 823  | 584    | 396    | 81          | 42     | 44      | 63     | 398                    | 31            | 527 |
|  | b           | 5 707   | 261    | 174    | 28          | 27     | 18      | 35     | 190                    | 16            | 234 |
| – in Leverkusen                              | a           | 464   | 15     | 14     | –           | 3      | 1       | 5      | 6                      | –             | 15  |
|  | b           | 217   | 7      | 8      | –           | 1      | 1       | 3      | 2                      | –             | 7   |
| Fachhochschule Niederrhein,<br>Krefeld       | a           | 5 411   | 47     | 42     | 11          | 9      | 10      | 6      | 51                     | 9             | 122 |
| – in Krefeld                                 | b           | 1 607   | 30     | 17     | 5           | 4      | 7       | 2      | 24                     | 2             | 53  |
| – in Mönchengladbach                         | a           | 6 633   | 146    | 96     | 34          | 12     | 21      | 21     | 122                    | 12            | 167 |
|  | b           | 4 460   | 120    | 76     | 25          | 11     | 13      | 13     | 88                     | 8             | 133 |
| FH Ostwestfalen-Lippe, Lemgo                 | a           | 1 701   | 13     | 10     | 14          | 8      | 6       | 8      | 37                     | 2             | 139 |
| – in Detmold                                 | b           | 985   | 7      | 6      | 11          | 6      | 6       | 6      | 19                     | 1             | 92  |
| – in Höxter                                  | a           | 922   | 16     | 7      | 7           | 2      | 3       | 5      | 19                     | –             | 140 |
|  | b           | 279   | 3      | 4      | 2           | –      | 1       | 3      | 7                      | –             | 43  |
| – in Lemgo                                   | a           | 3 451   | 33     | 22     | 6           | 6      | 8       | 9      | 37                     | 5             | 429 |
|  | b           | 872   | 10     | 7      | 1           | 4      | 5       | 6      | 13                     | 2             | 147 |

Noch: 3.1.4 Deutsche Studierende im Wintersemester 2013/14 nach Hochschularten,  
Hochschulen und Bundesland des Erwerbs der Hochschulzugangsberechtigung

| Hochschulen<br>a = Insgesamt<br>b = weiblich |   | Noch: Studierende   |                     |          |         |                    |                        |           |         |                |
|--|---|---|---------------------|----------|---------|--------------------|------------------------|-----------|---------|----------------|
|  |   | davon erwarben ... die Hochschulzugangsberechtigung (in/im) |                     |          |         |                    |                        |           |         |                |
|  |   | Nordrhein-<br>Westfalen                                     | Rheinland-<br>Pfalz | Saarland | Sachsen | Sachsen-<br>Anhalt | Schleswig-<br>Holstein | Thüringen | Ausland | ohne<br>Angabe |
| noch: <b>Fachhochschulen</b>                 |   |   |                     |          |         |                    |                        |           |         |                |
| Fachhochschule Düsseldorf                    | a | 6 750   | 110                 | 24       | 29      | 12                 | 34                     | 19        | 56      | –              |
|  | b | 2 876   | 57                  | 13       | 18      | 5                  | 20                     | 8         | 29      | –              |
| Fachhochschule Gelsenkirchen                 | a | 1 560   | 15                  | 1        | 1       | 1                  | 9                      | 5         | 1       | –              |
| – in Bocholt                                 | b | 378   | 8                   | 1        | –       | 1                  | 3                      | 3         | 1       | –              |
| – in Gelsenkirchen                           | a | 4 019   | 28                  | 5        | 9       | 4                  | 17                     | 4         | 14      | –              |
|  | b | 1 050   | 9                   | 3        | 3       | 2                  | 6                      | 2         | 4       | –              |
| – in Recklinghausen                          | a | 1 753   | 19                  | 3        | 4       | 1                  | 9                      | 5         | 3       | –              |
|  | b | 694   | 12                  | 2        | 2       | –                  | 3                      | 3         | –       | –              |
| Fachhochschule Hamm-Lippstadt                | a | 1 160   | 6                   | 2        | 1       | 2                  | 4                      | –         | 3       | –              |
| – in Hamm                                    | b | 398   | 3                   | 1        | 1       | 1                  | –                      | –         | 2       | –              |
| – in Lippstadt                               | a | 808   | 5                   | –        | 2       | 2                  | 6                      | –         | 5       | –              |
|  | b | 188   | –                   | –        | 1       | 1                  | 1                      | –         | 1       | –              |
| Fachhochschule Südwestfalen,<br>Iserlohn     | a | 2 189   | 23                  | 5        | 3       | 1                  | 4                      | 4         | 13      | –              |
| – in Hagen                                   | b | 424   | 4                   | 1        | 1       | –                  | 2                      | –         | 2       | –              |
| – in Iserlohn                                | a | 2 113   | 35                  | 9        | 5       | 6                  | 4                      | 7         | 17      | –              |
|  | b | 276   | 2                   | 2        | 2       | 2                  | 1                      | 1         | 1       | –              |
| – in Meschede                                | a | 2 538   | 170                 | 9        | 93      | 40                 | 24                     | 38        | 34      | –              |
|  | b | 774   | 71                  | 1        | 23      | 15                 | 7                      | 8         | 9       | –              |
| – in Soest                                   | a | 2 019   | 7                   | 2        | 2       | 4                  | 8                      | 4         | 13      | –              |
|  | b | 571   | 3                   | 1        | 2       | 1                  | 1                      | 1         | 5       | –              |
| Fachhochschule Rhein-Waal,<br>Kleve          | a | 976   | 8                   | 2        | 2       | 2                  | 7                      | 3         | 13      | –              |
| – in Kamp-Lintfort                           | b | 464   | 5                   | 1        | 2       | 1                  | 3                      | –         | 5       | –              |
| – in Kleve                                   | a | 1 597   | 26                  | 6        | 6       | 7                  | 15                     | 5         | 21      | –              |
|  | b | 915   | 17                  | 6        | 2       | 3                  | 6                      | 2         | 10      | –              |
| Fachhochschule Köln                          | a | 2 864   | 108                 | 7        | 8       | 7                  | 15                     | 8         | 22      | –              |
| – in Gummersbach                             | b | 422   | 22                  | –        | 2       | –                  | 2                      | 1         | 9       | –              |
| – in Köln                                    | a | 11 627  | 545                 | 77       | 73      | 30                 | 108                    | 54        | 143     | –              |
|  | b | 4 260   | 203                 | 42       | 45      | 15                 | 52                     | 32        | 75      | –              |
| – in Leverkusen                              | a | 381   | 14                  | 1        | 1       | 1                  | 4                      | 2         | 1       | –              |
|  | b | 174   | 8                   | 1        | 1       | 1                  | 2                      | 1         | –       | –              |
| Fachhochschule Niederrhein,<br>Krefeld       | a | 4 992   | 37                  | 6        | 15      | 10                 | 16                     | 8         | 20      | –              |
| – in Krefeld                                 | b | 1 411   | 17                  | 3        | 8       | 3                  | 7                      | 4         | 10      | –              |
| – in Mönchengladbach                         | a | 5 746   | 91                  | 18       | 40      | 15                 | 28                     | 21        | 43      | –              |
|  | b | 3 766   | 74                  | 12       | 32      | 13                 | 25                     | 18        | 33      | –              |
| FH Ostwestfalen-Lippe, Lemgo                 | a | 1 422   | 5                   | 2        | 3       | 3                  | 16                     | 3         | 10      | –              |
| – in Detmold                                 | b | 803   | 2                   | 2        | 2       | 1                  | 12                     | 3         | 6       | –              |
| – in Höxter                                  | a | 698   | 9                   | –        | 3       | 4                  | 3                      | 2         | 4       | –              |
|  | b | 201   | 6                   | –        | 3       | 3                  | 1                      | 1         | 1       | –              |
| – in Lemgo                                   | a | 2 800   | 16                  | 2        | 7       | 12                 | 21                     | 4         | 34      | –              |
|  | b | 637   | 5                   | 1        | 4       | 6                  | 7                      | 2         | 15      | –              |

**Noch: 3.1.4 Deutsche Studierende im Wintersemester 2013/14 nach Hochschularten,  
Hochschulen und Bundesland des Erwerbs der Hochschulzugangsberechtigung**

| Hochschulen<br>a = Insgesamt<br>b = weiblich            | Studierende |   |        |        |             |        |         |        |                        |               |     |
|---|-------------|---|--------|--------|-------------|--------|---------|--------|------------------------|---------------|-----|
|   | insgesamt   | davon erwarben ... die Hochschulzugangsberechtigung (in/im) |        |        |             |        |         |        |                        |               |     |
|   |             | Baden-Württemberg   | Bayern | Berlin | Brandenburg | Bremen | Hamburg | Hessen | Mecklenburg-Vorpommern | Niedersachsen |     |
| <b>noch: Fachhochschulen</b>                            |             |   |        |        |             |        |         |        |                        |               |     |
| FH Ruhr West, Mülheim                                   |             |   |        |        |             |        |         |        |                        |               |     |
| – in Bottrop  | a           | 550   | 4      | 2      | –           | –      | –       | –      | 3                      | –             | 7   |
|   | b           | 89  | –      | 2      | –           | –      | –       | –      | –                      | –             | 1   |
| – in Mülheim  | a           | 1 801   | 7      | 14     | 1           | 4      | 2       | 3      | 9                      | –             | 48  |
|   | b           | 440   | 1      | 6      | 1           | –      | 1       | 1      | 2                      | –             | 15  |
| Fachhochschule Münster                                  |             |   |        |        |             |        |         |        |                        |               |     |
| – in Münster  | a           | 7 496   | 159    | 109    | 38          | 25     | 45      | 41     | 134                    | 23            | 943 |
|   | b           | 4 121   | 110    | 77     | 25          | 13     | 23      | 26     | 63                     | 10            | 534 |
| – in Steinfurt  | a           | 4 186   | 37     | 30     | 10          | 8      | 19      | 9      | 46                     | 6             | 504 |
|   | b           | 567   | 7      | 6      | 1           | 3      | 3       | 1      | 15                     | 2             | 88  |
| FH Bonn-Rhein-Sieg,<br>Sankt Augustin                   |             |   |        |        |             |        |         |        |                        |               |     |
| – in Hennef   | a           | 325   | 25     | 43     | 5           | 6      | 3       | 15     | 10                     | 4             | 42  |
|   | b           | 215   | 17     | 35     | 4           | 6      | 3       | 9      | 5                      | 2             | 25  |
| – in Rheinbach  | a           | 1 611   | 72     | 30     | 18          | 8      | 1       | 2      | 33                     | 3             | 43  |
|   | b           | 924   | 49     | 23     | 10          | 7      | 1       | 2      | 25                     | 3             | 25  |
| – in Sankt Augustin                                     | a           | 4 044   | 32     | 17     | 7           | 8      | 5       | 3      | 38                     | 3             | 59  |
|   | b           | 885   | 16     | 6      | 1           | 3      | 3       | 2      | 15                     | 2             | 15  |
| Fachhochschule der Diakonie,<br>Bielefeld-Bethel        |             |   |        |        |             |        |         |        |                        |               |     |
|   | a           | 677   | 22     | 15     | 3           | 5      | 1       | 1      | 6                      | 1             | 46  |
|   | b           | 458   | 14     | 10     | 1           | 5      | 1       | 1      | 4                      | –             | 26  |
| Ev. FH Rheinland-Westfalen-Lippe<br>Bochum              |             |   |        |        |             |        |         |        |                        |               |     |
|   | a           | 2 165   | 10     | 7      | 5           | 1      | 4       | 5      | 16                     | 2             | 66  |
|   | b           | 1 677   | 9      | 5      | 4           | –      | 3       | 5      | 13                     | 1             | 54  |
| Kath. Fachh. NRW, Köln                                  |             |   |        |        |             |        |         |        |                        |               |     |
| – in Aachen   | a           | 858   | 11     | 8      | 1           | 1      | –       | 1      | 8                      | 1             | 16  |
|   | b           | 687   | 9      | 7      | 1           | –      | –       | 1      | 8                      | 1             | 14  |
| – in Köln   | a           | 1 505   | 38     | 12     | 1           | 2      | –       | 2      | 20                     | 3             | 22  |
|   | b           | 1 200   | 32     | 10     | 1           | 1      | –       | 1      | 17                     | 3             | 19  |
| – in Münster  | a           | 988   | 9      | 12     | 2           | 2      | 1       | –      | 9                      | 1             | 164 |
|   | b           | 806   | 9      | 12     | 2           | 2      | 1       | –      | 9                      | 1             | 137 |
| – in Paderborn  | a           | 888   | 3      | 2      | 1           | 2      | –       | –      | 25                     | 2             | 64  |
|   | b           | 694   | 2      | 2      | 1           | 1      | –       | –      | 17                     | –             | 54  |
| Internationale FH Bad Honnef-<br>Bonn (Priv.)           |             |   |        |        |             |        |         |        |                        |               |     |
|   | a           | 3 273   | 278    | 526    | 77          | 108    | 13      | 36     | 216                    | 47            | 174 |
|   | b           | 1 806   | 147    | 282    | 44          | 57     | 5       | 24     | 118                    | 24            | 91  |
| FH des Mittelstandes Bielefeld<br>(FHM) (Priv.)         |             |   |        |        |             |        |         |        |                        |               |     |
| – in Bielefeld  | a           | 1 930   | 23     | 110    | 19          | 18     | 4       | 9      | 76                     | 161           | 192 |
|   | b           | 1 137   | 15     | 74     | 12          | 14     | 2       | 5      | 41                     | 119           | 129 |
| – in Köln   | a           | 349   | 6      | 3      | –           | –      | 1       | –      | 8                      | 1             | 12  |
|   | b           | 198   | 6      | 2      | –           | –      | –       | –      | 5                      | –             | 8   |
| – in Pulheim  | a           | 67  | –      | –      | 1           | –      | –       | –      | 1                      | 1             | 1   |
|   | b           | 6   | –      | –      | –           | –      | –       | –      | –                      | –             | –   |
| EBZ Business School, Bochum<br>(Priv.)                  |             |   |        |        |             |        |         |        |                        |               |     |
|   | a           | 771   | 26     | 17     | 7           | 5      | 1       | 13     | 19                     | 10            | 42  |
|   | b           | 322   | 9      | 7      | 3           | 1      | –       | 5      | 8                      | 5             | 16  |
| Technische FH Georg Agricola zu<br>Bochum (Priv.)       |             |   |        |        |             |        |         |        |                        |               |     |
|   | a           | 2 190   | 13     | 13     | 7           | 3      | 1       | 3      | 17                     | 5             | 42  |
|   | b           | 258   | 2      | 1      | –           | –      | 1       | –      | 4                      | 1             | 6   |
| Hochschule der Sparkassen-<br>Finanzgruppe Bonn (Priv.) |             |   |        |        |             |        |         |        |                        |               |     |
|   | a           | 961   | 183    | 127    | –           | 2      | 3       | 8      | 52                     | 3             | 123 |
|   | b           | 335   | 48     | 34     | –           | 1      | –       | 2      | 11                     | –             | 52  |
| Europäische FH Rhein/Erft<br>(Priv.), Brühl             |             |   |        |        |             |        |         |        |                        |               |     |
| – in Brühl  | a           | 1 434   | 15     | 15     | 13          | 30     | 6       | 5      | 23                     | 106           | 42  |
|   | b           | 677   | 11     | 7      | 9           | 27     | 4       | 5      | 11                     | 86            | 24  |
| – in Neuss  | a           | 332   | –      | 2      | 1           | 1      | 1       | 2      | 1                      | –             | 3   |
|   | b           | 141   | –      | –      | –           | 1      | 1       | –      | –                      | –             | 1   |

Noch: 3.1.4 Deutsche Studierende im Wintersemester 2013/14 nach Hochschularten,  
Hochschulen und Bundesland des Erwerbs der Hochschulzugangsberechtigung

| Hochschulen<br>a = Insgesamt<br>b = weiblich            |   | Noch: Studierende   |                     |          |         |                    |                        |           |         |                |
|---|---|---|---------------------|----------|---------|--------------------|------------------------|-----------|---------|----------------|
|   |   | davon erwarben ... die Hochschulzugangsberechtigung (in/im) |                     |          |         |                    |                        |           |         |                |
|   |   | Nordrhein-<br>Westfalen                                     | Rheinland-<br>Pfalz | Saarland | Sachsen | Sachsen-<br>Anhalt | Schleswig-<br>Holstein | Thüringen | Ausland | ohne<br>Angabe |
| noch: <b>Fachhochschulen</b>                            |   |   |                     |          |         |                    |                        |           |         |                |
| FH Ruhr West, Mülheim                                   |   |   |                     |          |         |                    |                        |           |         |                |
| – in Bottrop  | a | 526   | 4                   | 1        | 1       | 1                  | 1                      | –         | –       | –              |
|   | b | 84  | 1                   | 1        | –       | –                  | –                      | –         | –       | –              |
| – in Mülheim  | a | 1 684   | 12                  | –        | 4       | 1                  | 4                      | 1         | 7       | –              |
|   | b | 407   | 5                   | –        | 1       | –                  | –                      | –         | –       | –              |
| Fachhochschule Münster                                  |   |   |                     |          |         |                    |                        |           |         |                |
| – in Münster  | a | 5 687   | 70                  | 11       | 27      | 15                 | 82                     | 32        | 48      | 7              |
|   | b | 3 071   | 43                  | 5        | 16      | 8                  | 48                     | 22        | 24      | 3              |
| – in Steinfurt  | a | 3 431   | 25                  | 4        | 7       | 9                  | 21                     | 9         | 10      | 1              |
|   | b | 425   | 2                   | 1        | 1       | 1                  | 3                      | 2         | 5       | 1              |
| FH Bonn-Rhein-Sieg,<br>Sankt Augustin                   |   |   |                     |          |         |                    |                        |           |         |                |
| – in Hennef   | a | 102   | 33                  | 2        | 3       | 14                 | 5                      | 13        | –       | –              |
|   | b | 67  | 18                  | –        | –       | 12                 | 3                      | 9         | –       | –              |
| – in Rheinbach  | a | 1 241   | 106                 | 6        | 13      | 7                  | 10                     | 7         | 11      | –              |
|   | b | 688   | 58                  | 4        | 11      | 4                  | 7                      | 5         | 2       | –              |
| – in Sankt Augustin                                     | a | 3 566   | 236                 | 7        | 10      | 5                  | 10                     | 6         | 32      | –              |
|   | b | 748   | 53                  | 1        | 4       | 1                  | 3                      | –         | 12      | –              |
| Fachhochschule der Diakonie,<br>Bielefeld-Bethel        | a | 550   | 13                  | –        | 3       | 2                  | 5                      | 4         | –       | –              |
|   | b | 377   | 8                   | –        | 3       | 1                  | 4                      | 3         | –       | –              |
| Ev. FH Rheinland-Westfalen-Lippe<br>Bochum              | a | 2 011   | 8                   | 5        | 9       | 5                  | 5                      | 1         | 5       | –              |
|   | b | 1 551   | 6                   | 4        | 7       | 5                  | 4                      | 1         | 5       | –              |
| Kath. Fachh. NRW, Köln                                  |   |   |                     |          |         |                    |                        |           |         |                |
| – in Aachen   | a | 768   | 17                  | 4        | 9       | 1                  | 2                      | 2         | 8       | –              |
|   | b | 612   | 16                  | 2        | 7       | 1                  | –                      | 2         | 6       | –              |
| – in Köln   | a | 1 328   | 61                  | 4        | 5       | 1                  | 3                      | 2         | 1       | –              |
|   | b | 1 049   | 53                  | 3        | 4       | 1                  | 3                      | 2         | 1       | –              |
| – in Münster  | a | 758   | 4                   | 1        | 2       | 5                  | 10                     | 3         | 5       | –              |
|   | b | 609   | 4                   | 1        | 2       | 5                  | 8                      | 2         | 2       | –              |
| – in Paderborn  | a | 769   | 4                   | –        | 2       | 6                  | 1                      | 3         | 4       | –              |
|   | b | 603   | 3                   | –        | 2       | 2                  | 1                      | 3         | 3       | –              |
| Internationale FH Bad Honnef-<br>Bonn (Priv.)           | a | 932   | 179                 | 36       | 118     | 85                 | 59                     | 178       | 134     | 77             |
|   | b | 513   | 104                 | 23       | 72      | 42                 | 31                     | 108       | 81      | 40             |
| FH des Mittelstandes Bielefeld<br>(FHM) (Priv.)         |   |   |                     |          |         |                    |                        |           |         |                |
| – in Bielefeld  | a | 1 207   | 12                  | –        | 7       | 8                  | 74                     | 6         | 4       | –              |
|   | b | 663   | 9                   | –        | 5       | 5                  | 38                     | 3         | 3       | –              |
| – in Köln   | a | 294   | 14                  | 3        | 2       | –                  | 1                      | –         | 4       | –              |
|   | b | 164   | 8                   | 2        | –       | –                  | 1                      | –         | 2       | –              |
| – in Pulheim  | a | 59  | 2                   | –        | –       | –                  | –                      | 1         | 1       | –              |
|   | b | 6   | –                   | –        | –       | –                  | –                      | –         | –       | –              |
| EBZ Business School, Bochum<br>(Priv.)                  | a | 569   | 10                  | 4        | 11      | 11                 | 10                     | 6         | 10      | –              |
|   | b | 240   | 5                   | 2        | 6       | 4                  | 7                      | 2         | 2       | –              |
| Technische FH Georg Agricola zu<br>Bochum (Priv.)       | a | 2 035   | 14                  | 3        | 4       | 3                  | 3                      | 2         | 22      | –              |
|   | b | 235   | 5                   | –        | 2       | –                  | –                      | –         | 1       | –              |
| Hochschule der Sparkassen-<br>Finanzgruppe Bonn (Priv.) | a | 390   | 25                  | 8        | 4       | 8                  | 20                     | 3         | 2       | –              |
|   | b | 164   | 7                   | 3        | 1       | 4                  | 6                      | 1         | 1       | –              |
| Europäische FH Rhein/Erft<br>(Priv.), Brühl             |   |   |                     |          |         |                    |                        |           |         |                |
| – in Brühl  | a | 1 068   | 49                  | 5        | 12      | 10                 | 21                     | 4         | 10      | –              |
|   | b | 429   | 23                  | 3        | 6       | 7                  | 17                     | 2         | 6       | –              |
| – in Neuss  | a | 317   | 3                   | –        | –       | –                  | –                      | –         | 1       | –              |
|   | b | 136   | 1                   | –        | –       | –                  | –                      | –         | 1       | –              |

**Noch: 3.1.4 Deutsche Studierende im Wintersemester 2013/14 nach Hochschularten,  
Hochschulen und Bundesland des Erwerbs der Hochschulzugangsberechtigung**

| Hochschulen<br>a = Insgesamt<br>b = weiblich         | Studierende |   |        |        |             |        |         |        |                        |               |     |
|--|-------------|---|--------|--------|-------------|--------|---------|--------|------------------------|---------------|-----|
|  | insgesamt   | davon erwarben ... die Hochschulzugangsberechtigung (in/im) |        |        |             |        |         |        |                        |               |     |
|  |             | Baden-Württemberg   | Bayern | Berlin | Brandenburg | Bremen | Hamburg | Hessen | Mecklenburg-Vorpommern | Niedersachsen |     |
| <b>noch: Fachhochschulen</b>                         |             |   |        |        |             |        |         |        |                        |               |     |
| EBC Düsseldorf HS für Int. Management (Priv.)        | a           | 19  | 1      | 1      | –           | –      | –       | –      | –                      | –             | –   |
|  | b           | 7   | –      | 1      | –           | –      | –       | –      | –                      | –             | –   |
| Fliedner Fachhochschule Düsseldorf (Priv.)           | a           | 484   | 2      | 4      | 1           | 1      | 1       | 3      | 6                      | –             | 10  |
|  | b           | 394   | 2      | 4      | 1           | 1      | 1       | 2      | 4                      | –             | 9   |
| IST-Hochschule für Management Düsseldorf (Priv.)     | a           | 163   | 17     | 22     | 5           | 1      | 2       | 4      | 10                     | 3             | 9   |
|  | b           | 104   | 12     | 13     | 3           | 1      | 2       | 3      | 7                      | 2             | 3   |
| Intern. School of Management, Dortmund (Priv.)       | a           | 2 051   | 170    | 374    | –           | 14     | 14      | 79     | 336                    | 8             | 122 |
|  | b           | 1 120   | 87     | 195    | –           | 7      | 8       | 48     | 198                    | 4             | 69  |
| Priv. FH für Ökonomie und Management Essen           |             |   |        |        |             |        |         |        |                        |               |     |
| – in Aachen  | a           | 235   | –      | 1      | –           | 1      | –       | 1      | 1                      | –             | 2   |
|  | b           | 114   | –      | 1      | –           | –      | –       | –      | 1                      | –             | 1   |
| – in Bochum  | a           | 117   | –      | 1      | –           | 1      | –       | –      | –                      | –             | –   |
|  | b           | 61  | –      | 1      | –           | 1      | –       | –      | –                      | –             | –   |
| – in Bönen   | a           | 24  | –      | –      | 1           | –      | –       | –      | –                      | –             | –   |
|  | b           | 15  | –      | –      | –           | –      | –       | –      | –                      | –             | –   |
| – in Bonn  | a           | 643   | 8      | 7      | 8           | 4      | –       | –      | 9                      | 2             | 11  |
|  | b           | 283   | 5      | 4      | 2           | 3      | –       | –      | 2                      | –             | 4   |
| – in Dortmund  | a           | 1 368   | 4      | 2      | 3           | 4      | 1       | 1      | 8                      | 2             | 16  |
|  | b           | 620   | –      | –      | 3           | 3      | 1       | –      | 3                      | 1             | 6   |
| – in Duisburg  | a           | 1 045   | 2      | 2      | 1           | –      | –       | 1      | 3                      | 1             | 5   |
|  | b           | 423   | 1      | 2      | –           | –      | –       | 1      | 1                      | –             | 1   |
| – in Düsseldorf                                      | a           | 2 368   | 19     | 14     | 11          | 11     | 5       | 3      | 25                     | 12            | 32  |
|  | b           | 1 101   | 7      | 11     | 7           | 8      | 2       | 1      | 14                     | 5             | 10  |
| – in Essen   | a           | 15 517  | 1 125  | 2 999  | 860         | 448    | 184     | 832    | 1 791                  | 209           | 946 |
|  | b           | 7 362   | 561    | 1 407  | 434         | 258    | 78      | 370    | 818                    | 106           | 460 |
| – in Gütersloh                                       | a           | 47  | 1      | 1      | –           | 1      | –       | –      | 1                      | –             | 2   |
|  | b           | 24  | 1      | 1      | –           | –      | –       | –      | –                      | –             | 1   |
| – in Hagen   | a           | 36  | –      | –      | –           | –      | –       | –      | 1                      | –             | –   |
|  | b           | 18  | –      | –      | –           | –      | –       | –      | –                      | –             | –   |
| – in Köln  | a           | 1 986   | 18     | 17     | 9           | 13     | 5       | 2      | 23                     | 8             | 23  |
|  | b           | 909   | 8      | 8      | 5           | 8      | 1       | 2      | 10                     | 4             | 10  |
| – in Marl  | a           | 374   | –      | 4      | –           | –      | –       | –      | 1                      | –             | 1   |
|  | b           | 174   | –      | 1      | –           | –      | –       | –      | –                      | –             | –   |
| – in Münster   | a           | 97  | –      | –      | –           | –      | 1       | –      | –                      | –             | 8   |
|  | b           | 35  | –      | –      | –           | –      | 1       | –      | –                      | –             | 3   |
| – in Neuss   | a           | 562   | 1      | 3      | 1           | 2      | 5       | 3      | 2                      | 3             | 10  |
|  | b           | 301   | 1      | 1      | –           | 2      | 2       | 1      | 2                      | 2             | 7   |
| – in Siegen  | a           | 393   | –      | 1      | –           | –      | –       | –      | 27                     | –             | 3   |
|  | b           | 164   | –      | –      | –           | –      | –       | –      | 7                      | –             | 1   |
| – in Wesel   | a           | 60  | –      | –      | –           | –      | –       | –      | –                      | –             | –   |
|  | b           | 26  | –      | –      | –           | –      | –       | –      | –                      | –             | –   |
| – in Wuppertal                                       | a           | 155   | –      | –      | 1           | –      | 1       | –      | –                      | –             | 1   |
|  | b           | 85  | –      | –      | –           | –      | –       | –      | –                      | –             | –   |
| SRH HS für Logistik und Wirtschaft Hamm (Priv.)      | a           | 545   | 16     | 22     | –           | 12     | 1       | –      | 15                     | 4             | 26  |
|  | b           | 103   | 1      | 1      | –           | 1      | –       | –      | 1                      | 1             | 4   |
| Business and Information Technology School, Iserlohn | a           | 16  | –      | –      | 1           | –      | –       | –      | –                      | –             | 1   |
|  | b           | 9   | –      | –      | 1           | –      | –       | –      | –                      | –             | –   |
| Berliner Technische KH in Iserlohn (Priv.)           | a           | 1 564   | 32     | 29     | 40          | 12     | 5       | 27     | 43                     | 2             | 87  |
|  | b           | 746   | 14     | 15     | 15          | 7      | 1       | 9      | 18                     | 2             | 33  |
| Hochschule Fresenius Idstein in Köln (Priv.)         | a           | 2 103   | 57     | 23     | 5           | 6      | 1       | 12     | 90                     | 2             | 57  |
|  | b           | 1 190   | 29     | 19     | 3           | 5      | –       | 9      | 55                     | –             | 35  |

Noch: 3.1.4 Deutsche Studierende im Wintersemester 2013/14 nach Hochschularten,  
Hochschulen und Bundesland des Erwerbs der Hochschulzugangsberechtigung

| Hochschulen<br>a = Insgesamt<br>b = weiblich                 |   | Noch: Studierende   |                     |          |         |                    |                        |           |         |                |
|--|---|---|---------------------|----------|---------|--------------------|------------------------|-----------|---------|----------------|
|  |   | davon erwarben ... die Hochschulzugangsberechtigung (in/im) |                     |          |         |                    |                        |           |         |                |
|  |   | Nordrhein-<br>Westfalen                                     | Rheinland-<br>Pfalz | Saarland | Sachsen | Sachsen-<br>Anhalt | Schleswig-<br>Holstein | Thüringen | Ausland | ohne<br>Angabe |
| noch: <b>Fachhochschulen</b>                                 |   |   |                     |          |         |                    |                        |           |         |                |
| EBC Düsseldorf HS für<br>Int. Management (Priv.)             | a | 16  | 1                   | –        | –       | –                  | –                      | –         | –       | –              |
|  | b | 5   | 1                   | –        | –       | –                  | –                      | –         | –       | –              |
| Fliedner Fachhochschule<br>Düsseldorf (Priv.)                | a | 436   | 10                  | 2        | 2       | 1                  | 1                      | 2         | 2       | –              |
|  | b | 356   | 7                   | 2        | –       | 1                  | –                      | 2         | 2       | –              |
| IST-Hochschule für Management<br>Düsseldorf (Priv.)          | a | 67  | 9                   | 2        | 2       | 2                  | 6                      | 2         | –       | –              |
|  | b | 47  | 6                   | 1        | –       | –                  | 4                      | –         | –       | –              |
| Intern. School of Management,<br>Dortmund (Priv.)            | a | 664   | 92                  | 8        | 4       | 15                 | 67                     | 29        | 55      | –              |
|  | b | 354   | 51                  | 4        | 3       | 5                  | 33                     | 23        | 31      | –              |
| Priv. FH für Ökonomie und<br>Management Essen<br>– in Aachen | a | 222   | 1                   | –        | 2       | 2                  | –                      | –         | 2       | –              |
|  | b | 108   | –                   | –        | 2       | –                  | –                      | –         | 1       | –              |
| – in Bochum  | a | 114   | –                   | –        | –       | 1                  | –                      | –         | –       | –              |
|  | b | 58  | –                   | –        | –       | 1                  | –                      | –         | –       | –              |
| – in Bönen   | a | 22  | –                   | 1        | –       | –                  | –                      | –         | –       | –              |
|  | b | 14  | –                   | 1        | –       | –                  | –                      | –         | –       | –              |
| – in Bonn  | a | 482   | 85                  | 2        | 11      | 3                  | –                      | 4         | 7       | –              |
|  | b | 220   | 28                  | 2        | 5       | 3                  | –                      | 2         | 3       | –              |
| – in Dortmund  | a | 1 301   | 2                   | –        | 4       | 3                  | 6                      | 8         | 3       | –              |
|  | b | 591   | –                   | –        | 2       | 1                  | 3                      | 6         | –       | –              |
| – in Duisburg  | a | 1 019   | 1                   | –        | 3       | 2                  | 1                      | 3         | 1       | –              |
|  | b | 411   | 1                   | –        | –       | 1                  | 1                      | 2         | 1       | –              |
| – in Düsseldorf  | a | 2 153   | 21                  | 1        | 13      | 16                 | 11                     | 7         | 14      | –              |
|  | b | 993   | 13                  | 1        | 7       | 9                  | 3                      | 3         | 7       | –              |
| – in Essen   | a | 4 281   | 377                 | 41       | 332     | 216                | 509                    | 205       | 162     | –              |
|  | b | 1 938   | 168                 | 23       | 188     | 115                | 253                    | 113       | 72      | –              |
| – in Gütersloh   | a | 38  | –                   | –        | –       | 1                  | 1                      | 1         | –       | –              |
|  | b | 21  | –                   | –        | –       | –                  | –                      | –         | –       | –              |
| – in Hagen   | a | 34  | 1                   | –        | –       | –                  | –                      | –         | –       | –              |
|  | b | 17  | 1                   | –        | –       | –                  | –                      | –         | –       | –              |
| – in Köln  | a | 1 774   | 53                  | 6        | 6       | 9                  | 1                      | 5         | 14      | –              |
|  | b | 811   | 21                  | 4        | 4       | 5                  | 1                      | 4         | 3       | –              |
| – in Marl  | a | 367   | 1                   | –        | –       | –                  | –                      | –         | –       | –              |
|  | b | 172   | 1                   | –        | –       | –                  | –                      | –         | –       | –              |
| – in Münster   | a | 88  | –                   | –        | –       | –                  | –                      | –         | –       | –              |
|  | b | 31  | –                   | –        | –       | –                  | –                      | –         | –       | –              |
| – in Neuss   | a | 519   | 4                   | –        | 2       | 3                  | 2                      | 2         | –       | –              |
|  | b | 276   | 2                   | –        | 1       | 2                  | 1                      | 1         | –       | –              |
| – in Siegen  | a | 328   | 30                  | 2        | 1       | 1                  | –                      | –         | –       | –              |
|  | b | 143   | 12                  | –        | –       | 1                  | –                      | –         | –       | –              |
| – in Wesel   | a | 60  | –                   | –        | –       | –                  | –                      | –         | –       | –              |
|  | b | 26  | –                   | –        | –       | –                  | –                      | –         | –       | –              |
| – in Wuppertal   | a | 151   | 1                   | –        | –       | –                  | –                      | –         | –       | –              |
|  | b | 85  | –                   | –        | –       | –                  | –                      | –         | –       | –              |
| SRH HS für Logistik und Wirtschaft<br>Hamm (Priv.)           | a | 406   | 8                   | 2        | 13      | 5                  | 5                      | 4         | 6       | –              |
|  | b | 86  | 1                   | –        | 3       | –                  | 1                      | 1         | 2       | –              |
| Business and Information<br>Technology School, Iserlohn      | a | 13  | –                   | –        | –       | –                  | –                      | –         | 1       | –              |
|  | b | 7   | –                   | –        | –       | –                  | –                      | –         | 1       | –              |
| Berliner Technische KH in Iserlohn<br>(Priv.)                | a | 1 214   | 18                  | 6        | 3       | 4                  | 18                     | 1         | 23      | –              |
|  | b | 601   | 5                   | 1        | 2       | 3                  | 8                      | –         | 12      | –              |
| Hochschule Fresenius Idstein<br>in Köln (Priv.)              | a | 1 678   | 109                 | 9        | 7       | 2                  | 14                     | 3         | 28      | –              |
|  | b | 936   | 61                  | 5        | 5       | 2                  | 6                      | 2         | 18      | –              |

**Noch: 3.1.4 Deutsche Studierende im Wintersemester 2013/14 nach Hochschularten,  
Hochschulen und Bundesland des Erwerbs der Hochschulzugangsberechtigung**

| Hochschulen<br>a = Insgesamt<br>b = weiblich                   | Studierende |   |               |               |              |              |              |              |                        |               |               |
|--|-------------|---|---------------|---------------|--------------|--------------|--------------|--------------|------------------------|---------------|---------------|
|  | insgesamt   | davon erwarten ... die Hochschulzugangsberechtigung (in/im) |               |               |              |              |              |              |                        |               |               |
|  |             | Baden-Württemberg   | Bayern        | Berlin        | Brandenburg  | Bremen       | Hamburg      | Hessen       | Mecklenburg-Vorpommern | Niedersachsen |               |
| <b>noch: Fachhochschulen</b>                                   |             |   |               |               |              |              |              |              |                        |               |               |
| Cologne Business School (Priv.)                                | a           | 1 172   | 45            | 23            | 5            | –            | 6            | 7            | 79                     | 2             | 44            |
|  | b           | 607   | 23            | 11            | 4            | –            | 1            | 2            | 49                     | 1             | 20            |
| HS für Medien, Kommunikation und Wirts. Berlin in Köln (Priv.) | a           | 431   | 11            | 4             | –            | –            | 4            | 1            | 18                     | 1             | 11            |
|  | b           | 308   | 8             | 1             | –            | –            | 1            | 1            | 13                     | 1             | 9             |
| Priv. Rheinische FH Köln                                       | a           | 4 806   | 61            | 53            | 21           | 15           | 5            | 9            | 58                     | 6             | 60            |
|  | b           | 1 696   | 27            | 22            | 9            | 2            | 2            | 5            | 24                     | 4             | 30            |
| Hochschule Neuss (Priv.)                                       | a           | 254   | 1             | 2             | –            | –            | –            | 1            | 2                      | –             | 2             |
|  | b           | 105   | –             | –             | –            | –            | –            | –            | –                      | –             | –             |
| Priv. FH der Wirtschaft Paderborn – in Bergisch-Gladbach       | a           | 583   | 9             | 4             | 2            | 2            | 2            | 3            | 11                     | –             | 19            |
|  | b           | 174   | 1             | 1             | –            | 1            | 1            | –            | 6                      | –             | 7             |
| – in Bielefeld   | a           | 473   | 9             | 13            | 7            | 3            | –            | 1            | 16                     | 1             | 20            |
|  | b           | 201   | 6             | 9             | 3            | 2            | –            | –            | 9                      | –             | 11            |
| – in Marburg   | a           | 35  | 8             | 4             | –            | –            | –            | –            | 8                      | 1             | 2             |
|  | b           | 14  | 5             | 1             | –            | –            | –            | –            | 4                      | 1             | 2             |
| – in Mettmann  | a           | 273   | 7             | 7             | –            | 2            | –            | 2            | 13                     | 3             | 9             |
|  | b           | 98  | 3             | 2             | –            | –            | –            | –            | 4                      | 1             | 4             |
| – in Paderborn   | a           | 520   | –             | 1             | –            | –            | –            | –            | 8                      | –             | 19            |
|  | b           | 155   | –             | 1             | –            | –            | –            | –            | 1                      | –             | 3             |
| Mathias HS Rheine (Priv.)                                      | a           | 307   | 9             | 8             | 3            | 2            | 2            | 1            | 6                      | 1             | 47            |
|  | b           | 243   | 7             | 8             | 2            | 2            | 2            | 1            | 6                      | 1             | 37            |
| HS für Gesundheit und Sport Berlin in Unna (Priv.)             | a           | 207   | 6             | 3             | 7            | 1            | –            | 1            | 6                      | 1             | 10            |
|  | b           | 98  | 2             | 1             | 2            | 1            | –            | 1            | 3                      | 1             | 5             |
| <b>Fachhochschulen zusammen</b>                                | <b>a</b>    | <b>183 524</b>  | <b>4 951</b>  | <b>6 222</b>  | <b>1 599</b> | <b>1 153</b> | <b>563</b>   | <b>1 399</b> | <b>5 044</b>           | <b>859</b>    | <b>8 390</b>  |
|  | <b>b</b>    | <b>73 498</b>   | <b>2 288</b>  | <b>2 953</b>  | <b>780</b>   | <b>639</b>   | <b>265</b>   | <b>669</b>   | <b>2 337</b>           | <b>478</b>    | <b>3 768</b>  |
| <b>Verwaltungsfachhochschulen</b>                              |             |   |               |               |              |              |              |              |                        |               |               |
| Fachhochschule Bund  | a           | 1295  | 2             | 2             | 11           | 2            | –            | –            | 2                      | –             | 6             |
|  | b           | 631   | –             | 1             | 8            | 1            | –            | –            | 1                      | –             | 1             |
| FH für Rechtspflege NRW, Bad Münstereifel                      | a           | 680   | 6             | –             | 7            | 3            | 1            | 1            | 19                     | 3             | 33            |
|  | b           | 166   | 1             | –             | 4            | –            | –            | 1            | 8                      | 2             | 13            |
| FH für öffentliche Verwaltung NRW – in Bielefeld               | a           | 706   | –             | 2             | –            | –            | –            | –            | 3                      | 1             | 30            |
|  | b           | 320   | –             | 1             | –            | –            | –            | –            | 1                      | 1             | 15            |
| – in Duisburg  | a           | 1505  | 2             | 1             | –            | 1            | –            | –            | 1                      | 1             | 4             |
|  | b           | 662   | –             | 1             | –            | 1            | –            | –            | 1                      | –             | 1             |
| – in Gelsenkirchen   | a           | 938   | –             | –             | –            | –            | –            | –            | –                      | 1             | 1             |
|  | b           | 426   | –             | –             | –            | –            | –            | –            | –                      | –             | –             |
| – in Hagen   | a           | 1157  | 1             | –             | 2            | –            | –            | 1            | 1                      | –             | –             |
|  | b           | 527   | –             | –             | 1            | –            | –            | –            | –                      | –             | –             |
| – in Köln  | a           | 2075  | 1             | –             | –            | –            | –            | –            | 2                      | –             | 5             |
|  | b           | 1011  | –             | –             | –            | –            | –            | –            | –                      | –             | 1             |
| – in Münster   | a           | 932   | –             | 1             | –            | –            | –            | –            | –                      | 1             | 25            |
|  | b           | 486   | –             | –             | –            | –            | –            | –            | –                      | –             | 13            |
| FH für Finanzen NW, Nordkirchen                                | a           | 1534  | –             | –             | 1            | 1            | 1            | –            | 8                      | 1             | 15            |
|  | b           | 921   | –             | –             | 1            | 1            | 1            | –            | 5                      | –             | 8             |
| <b>Verwaltungsfachhochschulen zusammen</b>                     | <b>a</b>    | <b>10 822</b>   | <b>12</b>     | <b>6</b>      | <b>21</b>    | <b>7</b>     | <b>2</b>     | <b>2</b>     | <b>36</b>              | <b>8</b>      | <b>119</b>    |
|  | <b>b</b>    | <b>5 150</b>  | <b>1</b>      | <b>3</b>      | <b>14</b>    | <b>3</b>     | <b>1</b>     | <b>1</b>     | <b>16</b>              | <b>3</b>      | <b>52</b>     |
| <b>Hochschulen insgesamt</b>                                   | <b>a</b>    | <b>609 965</b>  | <b>20 173</b> | <b>18 774</b> | <b>7 258</b> | <b>3 733</b> | <b>2 285</b> | <b>5 156</b> | <b>16 207</b>          | <b>2 723</b>  | <b>31 038</b> |
|  | <b>b</b>    | <b>285 025</b>  | <b>9 670</b>  | <b>8 691</b>  | <b>3 804</b> | <b>2 075</b> | <b>1 162</b> | <b>2 444</b> | <b>7 835</b>           | <b>1 495</b>  | <b>15 212</b> |

Noch: 3.1.4 Deutsche Studierende im Wintersemester 2013/14 nach Hochschularten,  
Hochschulen und Bundesland des Erwerbs der Hochschulzugangsberechtigung

| Hochschulen<br>a = Insgesamt<br>b = weiblich                      |          | Noch: Studierende   |                     |              |              |                    |                        |              |              |                |
|---|----------|---|---------------------|--------------|--------------|--------------------|------------------------|--------------|--------------|----------------|
|   |          | davon erwarben ... die Hochschulzugangsberechtigung (in/im) |                     |              |              |                    |                        |              |              |                |
|   |          | Nordrhein-<br>Westfalen                                     | Rheinland-<br>Pfalz | Saarland     | Sachsen      | Sachsen-<br>Anhalt | Schleswig-<br>Holstein | Thüringen    | Ausland      | ohne<br>Angabe |
| <b>noch: Fachhochschulen</b>                                      |          |   |                     |              |              |                    |                        |              |              |                |
| Cologne Business School (Priv.)                                   | a        | 749   | 115                 | 3            | 8            | 2                  | 7                      | 3            | 74           | –              |
|   | b        | 399   | 59                  | 1            | 3            | 1                  | 4                      | 2            | 27           | –              |
| HS für Medien, Kommunikation<br>und Wirts. Berlin in Köln (Priv.) | a        | 355   | 17                  | 1            | –            | 1                  | 1                      | 1            | 4            | 1              |
|   | b        | 256   | 11                  | 1            | –            | 1                  | –                      | 1            | 3            | 1              |
| Priv. Rheinische FH Köln  | a        | 4 164   | 270                 | 7            | 15           | 7                  | 19                     | 8            | 28           | –              |
|   | b        | 1 435   | 107                 | 2            | 7            | 3                  | 9                      | 2            | 6            | –              |
| Hochschule Neuss (Priv.)  | a        | 240   | 2                   | –            | –            | 1                  | –                      | –            | 3            | –              |
|   | b        | 103   | 1                   | –            | –            | 1                  | –                      | –            | –            | –              |
| Priv. FH der Wirtschaft Paderborn<br>– in Bergisch-Gladbach       | a        | 506   | 14                  | 1            | 3            | 1                  | 2                      | 2            | 2            | –              |
|   | b        | 152   | 3                   | –            | 1            | –                  | 1                      | –            | –            | –              |
| – in Bielefeld  | a        | 384   | 6                   | –            | 3            | 1                  | 5                      | 2            | 2            | –              |
|   | b        | 149   | 6                   | –            | 1            | 1                  | 1                      | 1            | 2            | –              |
| – in Marburg  | a        | 8   | 1                   | 1            | 1            | –                  | –                      | 1            | –            | –              |
|   | b        | 1   | –                   | –            | –            | –                  | –                      | –            | –            | –              |
| – in Mettmann   | a        | 219   | 1                   | 3            | 3            | –                  | 2                      | 1            | 1            | –              |
|   | b        | 81  | 1                   | –            | –            | –                  | 1                      | 1            | –            | –              |
| – in Paderborn  | a        | 489   | –                   | –            | 1            | 1                  | –                      | –            | 1            | –              |
|   | b        | 149   | –                   | –            | 1            | –                  | –                      | –            | –            | –              |
| Mathias HS Rheine (Priv.)   | a        | 209   | 2                   | 1            | 8            | 2                  | 3                      | 1            | 2            | –              |
|   | b        | 165   | 1                   | –            | 6            | –                  | 3                      | –            | 2            | –              |
| HS für Gesundheit und Sport<br>Berlin in Unna (Priv.)             | a        | 158   | 10                  | –            | –            | 2                  | 2                      | –            | –            | –              |
|   | b        | 80  | 2                   | –            | –            | –                  | –                      | –            | –            | –              |
| <b>Fachhochschulen zusammen</b>                                   | <b>a</b> | <b>143 305</b>  | <b>3 811</b>        | <b>451</b>   | <b>1 105</b> | <b>761</b>         | <b>1 521</b>           | <b>852</b>   | <b>1 452</b> | <b>86</b>      |
|   | <b>b</b> | <b>54 585</b>   | <b>1 655</b>        | <b>224</b>   | <b>592</b>   | <b>378</b>         | <b>735</b>             | <b>448</b>   | <b>659</b>   | <b>45</b>      |
| <b>Verwaltungsfachhochschulen</b>                                 |          |   |                     |              |              |                    |                        |              |              |                |
| Fachhochschule Bund   | a        | 953   | 5                   | –            | 3            | –                  | 1                      | 4            | –            | 304            |
|   | b        | 477   | 3                   | –            | 1            | –                  | –                      | –            | –            | 138            |
| FH für Rechtspflege NRW,<br>Bad Münstereifel                      | a        | 547   | 14                  | 4            | 12           | 16                 | 6                      | 8            | –            | –              |
|   | b        | 115   | 6                   | 2            | 3            | 4                  | 4                      | 3            | –            | –              |
| FH für öffentliche Verwaltung NRW<br>– in Bielefeld               | a        | 509   | –                   | –            | –            | –                  | –                      | –            | 1            | 160            |
|   | b        | 250   | –                   | –            | –            | –                  | –                      | –            | 1            | 51             |
| – in Duisburg   | a        | 1181  | 1                   | –            | –            | –                  | –                      | –            | 1            | 312            |
|   | b        | 543   | 1                   | –            | –            | –                  | –                      | –            | 1            | 113            |
| – in Gelsenkirchen  | a        | 769   | –                   | –            | –            | –                  | –                      | –            | –            | 167            |
|   | b        | 366   | –                   | –            | –            | –                  | –                      | –            | –            | 60             |
| – in Hagen  | a        | 898   | 5                   | –            | –            | –                  | –                      | 1            | –            | 248            |
|   | b        | 402   | 4                   | –            | –            | –                  | –                      | 1            | –            | 119            |
| – in Köln   | a        | 1702  | 45                  | –            | –            | 1                  | –                      | 1            | –            | 318            |
|   | b        | 868   | 21                  | –            | –            | 1                  | –                      | –            | –            | 120            |
| – in Münster  | a        | 754   | –                   | –            | –            | 1                  | –                      | 1            | –            | 149            |
|   | b        | 415   | –                   | –            | –            | 1                  | –                      | 1            | –            | 56             |
| FH für Finanzen NW, Nordkirchen                                   | a        | 1480  | 22                  | –            | 1            | 4                  | –                      | –            | –            | –              |
|   | b        | 889   | 15                  | –            | –            | 1                  | –                      | –            | –            | –              |
| <b>Verwaltungsfachhochschulen<br/>zusammen</b>                    | <b>a</b> | <b>8 793</b>  | <b>92</b>           | <b>4</b>     | <b>16</b>    | <b>22</b>          | <b>7</b>               | <b>15</b>    | <b>2</b>     | <b>1 658</b>   |
|   | <b>b</b> | <b>4 325</b>  | <b>50</b>           | <b>2</b>     | <b>4</b>     | <b>7</b>           | <b>4</b>               | <b>5</b>     | <b>2</b>     | <b>657</b>     |
| <b>Hochschulen insgesamt</b>                                      | <b>a</b> | <b>459 304</b>  | <b>15 603</b>       | <b>2 324</b> | <b>4 850</b> | <b>2 918</b>       | <b>5 875</b>           | <b>3 376</b> | <b>6 613</b> | <b>1 755</b>   |
|   | <b>b</b> | <b>211 267</b>  | <b>7 405</b>        | <b>1 159</b> | <b>2 591</b> | <b>1 564</b>       | <b>2 794</b>           | <b>1 739</b> | <b>3 411</b> | <b>707</b>     |



### 3.1.5 Ausländische Studierende im Wintersemester 2013/14 nach Staatsangehörigkeit und Fächergruppen

| Staatsangehörigkeit<br>a = Insgesamt<br>b = weiblich | Studierende |                                  |               |  |                                 |   |   |                         |                          |              |
|--|-------------|----------------------------------|---------------|--|---------------------------------|---|---|-------------------------|--------------------------|--------------|
|  | Insgesamt   | davon in der Fächergruppe ...    |               |  |                                 |   |   |                         |                          |              |
|  |             | Sprach- und Kulturwissenschaften | Sport         | Rechts-, Wirtschafts- und Sozialwissenschaften | Mathematik, Naturwissenschaften | Humanmedizin/ Gesundheitswissenschaften | Agrar-, Forst- und Ernährungswissenschaften | Ingenieurwissenschaften | Kunst, Kunstwissenschaft |              |
| <b>Europa</b>  | <b>a</b>    | <b>44 492</b>                    | <b>10 254</b> | <b>234</b>                                     | <b>13 947</b>                   | <b>7 916</b>                            | <b>1 705</b>                                | <b>199</b>              | <b>8 673</b>             | <b>1 564</b> |
|  | <b>b</b>    | <b>23 954</b>                    | <b>7 845</b>  | <b>68</b>                                      | <b>8 078</b>                    | <b>3 273</b>                            | <b>1 158</b>                                | <b>132</b>              | <b>2 448</b>             | <b>952</b>   |
| <b>Europäische Union (EU)</b>                        | <b>a</b>    | <b>22 656</b>                    | <b>6 286</b>  | <b>157</b>                                     | <b>7 118</b>                    | <b>3 750</b>                            | <b>1 101</b>                                | <b>119</b>              | <b>3 157</b>             | <b>968</b>   |
|  | <b>b</b>    | <b>12 308</b>                    | <b>4 703</b>  | <b>50</b>                                      | <b>3 932</b>                    | <b>1 403</b>                            | <b>741</b>                                  | <b>70</b>               | <b>841</b>               | <b>568</b>   |
| Belgien  | a           | 615                              | 157           | 13   | 130                             | 129                                     | 35  | 3                       | 123                      | 25           |
|  | b           | 275                              | 112           | 6  | 64                              | 33                                      | 22  | 1                       | 26                       | 11           |
| Bulgarien  | a           | 1 937                            | 314           | 9  | 732                             | 378                                     | 169   | 8                       | 253                      | 74           |
|  | b           | 1 195                            | 262           | 3  | 494                             | 174                                     | 124   | 6                       | 84                       | 48           |
| Dänemark   | a           | 84                               | 27            | 1  | 21                              | 7                                       | 5   | –                       | 9                        | 14           |
|  | b           | 48                               | 23            | –  | 10                              | 2                                       | 4   | –                       | 4                        | 5            |
| Estland  | a           | 121                              | 27            | 2  | 41                              | 20                                      | 6   | –                       | 14                       | 11           |
|  | b           | 80                               | 21            | –  | 33                              | 8                                       | 5   | –                       | 5                        | 8            |
| Finnland   | a           | 162                              | 27            | 3  | 63                              | 17                                      | 10  | 4                       | 20                       | 18           |
|  | b           | 99                               | 23            | 1  | 38                              | 8                                       | 8   | 3                       | 5                        | 13           |
| Frankreich   | a           | 1 038                            | 294           | 7  | 397                             | 95                                      | 24  | 10                      | 126                      | 85           |
|  | b           | 626                              | 230           | 2  | 239                             | 36                                      | 16  | 8                       | 42                       | 53           |
| Kroatien   | a           | 1 084                            | 226           | 8  | 417                             | 171                                     | 30  | 7                       | 190                      | 35           |
|  | b           | 571                              | 178           | 3  | 225                             | 59                                      | 23  | 5                       | 49                       | 29           |
| Griechenland   | a           | 2 238                            | 481           | 21   | 657                             | 416                                     | 123   | 10                      | 461                      | 69           |
|  | b           | 1 031                            | 358           | 3  | 299                             | 157                                     | 67  | 7                       | 103                      | 37           |
| Irland   | a           | 94                               | 47            | –  | 26                              | 13                                      | 1   | –                       | 4                        | 3            |
|  | b           | 44                               | 28            | –  | 9                               | 5                                       | 1   | –                       | –                        | 1            |
| Italien  | a           | 2 494                            | 792           | 15   | 721                             | 421                                     | 85  | 6                       | 352                      | 102          |
|  | b           | 1 235                            | 578           | 3  | 313                             | 163                                     | 50  | 1                       | 79                       | 48           |
| Lettland   | a           | 224                              | 46            | 1  | 74                              | 29                                      | 8   | 2                       | 49                       | 15           |
|  | b           | 144                              | 35            | –  | 55                              | 13                                      | 7   | 1                       | 21                       | 12           |
| Litauen  | a           | 267                              | 70            | 3  | 104                             | 43                                      | 13  | –                       | 21                       | 13           |
|  | b           | 210                              | 63            | 1  | 90                              | 26                                      | 11  | –                       | 8                        | 11           |
| Luxemburg  | a           | 991                              | 250           | 13   | 148                             | 186                                     | 94  | 27                      | 245                      | 28           |
|  | b           | 430                              | 177           | 1  | 73                              | 48                                      | 61  | 8                       | 48                       | 14           |
| Malta  | a           | 10                               | 4             | –  | 2                               | 3                                       | 1   | –                       | –                        | –            |
|  | b           | 6                                | 3             | –  | 1                               | 2                                       | –   | –                       | –                        | –            |
| Niederlande  | a           | 704                              | 165           | 3  | 189                             | 140                                     | 31  | 2                       | 124                      | 50           |
|  | b           | 300                              | 94            | 1  | 92                              | 40                                      | 21  | 1                       | 20                       | 31           |
| Österreich   | a           | 3 570                            | 1 501         | 12   | 1 207                           | 611                                     | 79  | 3                       | 97                       | 60           |
|  | b           | 1 866                            | 1 083         | 6  | 524                             | 140                                     | 52  | 2                       | 24                       | 35           |
| Polen  | a           | 1 984                            | 554           | 16   | 623                             | 320                                     | 96  | 16                      | 276                      | 83           |
|  | b           | 1 356                            | 467           | 8  | 458                             | 174                                     | 77  | 12                      | 105                      | 55           |
| Portugal   | a           | 695                              | 162           | 6  | 222                             | 110                                     | 25  | 2                       | 140                      | 28           |
|  | b           | 330                              | 119           | 1  | 115                             | 36                                      | 19  | 2                       | 27                       | 11           |
| Rumänien   | a           | 727                              | 160           | –  | 242                             | 147                                     | 40  | 7                       | 99                       | 32           |
|  | b           | 465                              | 137           | –  | 166                             | 74                                      | 31  | 6                       | 28                       | 23           |

### Noch: 3.1.5 Ausländische Studierende im Wintersemester 2013/14 nach Staatsangehörigkeit und Fächergruppen

| Staatsangehörigkeit<br>a = Insgesamt<br>b = weiblich | Studierende |                                  |              |  |                                 |   |   |                         |                          |            |
|--|-------------|----------------------------------|--------------|--|---------------------------------|---|---|-------------------------|--------------------------|------------|
|  | Insgesamt   | davon in der Fächergruppe ...    |              |  |                                 |   |   |                         |                          |            |
|  |             | Sprach- und Kulturwissenschaften | Sport        | Rechts-, Wirtschafts- und Sozialwissenschaften | Mathematik, Naturwissenschaften | Humanmedizin/ Gesundheitswissenschaften | Agrar-, Forst- und Ernährungswissenschaften | Ingenieurwissenschaften | Kunst, Kunstwissenschaft |            |
| Schweden   | a           | 86                               | 12           | –  | 29                              | 17                                      | 8   | –                       | 14                       | 6          |
|  | b           | 45                               | 7            | –  | 16                              | 8                                       | 6   | –                       | 5                        | 3          |
| Slowakei   | a           | 214                              | 46           | 2  | 81                              | 37                                      | 16  | –                       | 25                       | 7          |
|  | b           | 139                              | 40           | –  | 57                              | 19                                      | 11  | –                       | 6                        | 6          |
| Slowenien  | a           | 113                              | 31           | –  | 32                              | 18                                      | 7   | –                       | 11                       | 14         |
|  | b           | 69                               | 23           | –  | 19                              | 9                                       | 5   | –                       | 2                        | 11         |
| Spanien  | a           | 1 772                            | 523          | 9  | 460                             | 220                                     | 71  | 6                       | 372                      | 111        |
|  | b           | 931                              | 382          | 5  | 227                             | 96                                      | 43  | 4                       | 117                      | 57         |
| Tschechische Republik                                | a           | 233                              | 59           | 2  | 87                              | 36                                      | 11  | 1                       | 26                       | 11         |
|  | b           | 142                              | 49           | 1  | 53                              | 17                                      | 8   | –                       | 7                        | 7          |
| Ungarn   | a           | 538                              | 112          | 6  | 255                             | 75                                      | 22  | 3                       | 33                       | 32         |
|  | b           | 335                              | 89           | 4  | 176                             | 23                                      | 15  | 1                       | 9                        | 18         |
| Vereinigtes Königreich                               | a           | 549                              | 191          | 5  | 155                             | 84                                      | 15  | 2                       | 60                       | 37         |
|  | b           | 277                              | 117          | 1  | 84                              | 31                                      | 10  | 2                       | 12                       | 20         |
| Zypern   | a           | 112                              | 8            | –  | 3                               | 7                                       | 76  | –                       | 13                       | 5          |
|  | b           | 59                               | 5            | –  | 2                               | 2                                       | 44  | –                       | 5                        | 1          |
| <b>Übriges Europa</b>                                | <b>a</b>    | <b>21 836</b>                    | <b>3 968</b> | <b>77</b>                                      | <b>6 829</b>                    | <b>4 166</b>                            | <b>604</b>                                  | <b>80</b>               | <b>5 516</b>             | <b>596</b> |
|  | <b>b</b>    | <b>11 646</b>                    | <b>3 142</b> | <b>18</b>                                      | <b>4 146</b>                    | <b>1 870</b>                            | <b>417</b>                                  | <b>62</b>               | <b>1 607</b>             | <b>384</b> |
| Albanien   | a           | 262                              | 35           | –  | 99                              | 42                                      | 25  | –                       | 47                       | 14         |
|  | b           | 136                              | 28           | –  | 66                              | 15                                      | 11  | –                       | 8                        | 8          |
| Bosnien und Herzegowina                              | a           | 1 002                            | 191          | 11   | 352                             | 169                                     | 24  | 7                       | 232                      | 16         |
|  | b           | 500                              | 150          | 4  | 191                             | 61                                      | 14  | 4                       | 67                       | 9          |
| Island   | a           | 11                               | 2            | –  | 3                               | 2                                       | –   | –                       | –                        | 4          |
|  | b           | 4                                | 1            | –  | 1                               | 1                                       | –   | –                       | –                        | 1          |
| Kosovo   | a           | 354                              | 59           | 1  | 126                             | 50                                      | 15  | 1                       | 96                       | 6          |
|  | b           | 154                              | 40           | –  | 62                              | 24                                      | 7   | 1                       | 19                       | 1          |
| Liechtenstein  | a           | 14                               | 6            | –  | 3                               | 2                                       | –   | –                       | 1                        | 2          |
|  | b           | 9                                | 5            | –  | 2                               | –                                       | –   | –                       | –                        | 2          |
| Mazedonien   | a           | 345                              | 60           | 1  | 100                             | 72                                      | 11  | 2                       | 88                       | 11         |
|  | b           | 156                              | 39           | –  | 52                              | 36                                      | 6   | 1                       | 17                       | 5          |
| Moldau, Republik                                     | a           | 187                              | 41           | 2  | 59                              | 35                                      | 12  | –                       | 34                       | 4          |
|  | b           | 122                              | 34           | 1  | 41                              | 18                                      | 9   | –                       | 15                       | 4          |
| Montenegro   | a           | 126                              | 26           | 1  | 47                              | 19                                      | 2   | 2                       | 28                       | 1          |
|  | b           | 68                               | 23           | –  | 27                              | 8                                       | 1   | 2                       | 7                        | –          |
| Norwegen   | a           | 69                               | 11           | 1  | 18                              | 11                                      | 10  | –                       | 12                       | 6          |
|  | b           | 34                               | 9            | –  | 7                               | 4                                       | 8   | –                       | 3                        | 3          |
| Russische Föderation                                 | a           | 3 388                            | 808          | 6  | 1 239                           | 593                                     | 103   | 17                      | 424                      | 198        |
|  | b           | 2 482                            | 730          | 2  | 1 001                           | 321                                     | 78  | 14                      | 200                      | 136        |
| Schweiz  | a           | 841                              | 285          | 6  | 258                             | 192                                     | 21  | 1                       | 39                       | 39         |
|  | b           | 409                              | 189          | 2  | 123                             | 48                                      | 17  | –                       | 8                        | 22         |

### Noch: 3.1.5 Ausländische Studierende im Wintersemester 2013/14 nach Staatsangehörigkeit und Fächergruppen

| Staatsangehörigkeit<br>a = Insgesamt<br>b = weiblich |          | Studierende  |                                  |           |  |                                 |   |   |                         |                          |
|--|----------|--------------|----------------------------------|-----------|--|---------------------------------|---|---|-------------------------|--------------------------|
|  |          | Insgesamt    | davon in der Fächergruppe ...    |           |  |                                 |   |   |                         |                          |
|  |          |              | Sprach- und Kulturwissenschaften | Sport     | Rechts-, Wirtschafts- und Sozialwissenschaften | Mathematik, Naturwissenschaften | Humanmedizin/ Gesundheitswissenschaften | Agrar-, Forst- und Ernährungswissenschaften | Ingenieurwissenschaften | Kunst, Kunstwissenschaft |
| Serbien  | a        | 771          | 138                              | 1         | 240  | 150                             | 31                                      | 3   | 161                     | 47                       |
|  | b        | 365          | 99                               | –         | 121  | 58                              | 21                                      | 2   | 40                      | 24                       |
| Türkei   | a        | 11 944       | 1 705                            | 40        | 3 403  | 2 346                           | 264                                     | 34  | 4 023                   | 129                      |
|  | b        | 5 513        | 1 273                            | 8         | 1 779  | 1 048                           | 177                                     | 27  | 1 111                   | 90                       |
| Ukraine  | a        | 2 028        | 465                              | 7         | 703  | 402                             | 70                                      | 10  | 276                     | 95                       |
|  | b        | 1 334        | 396                              | 1         | 540  | 183                             | 53                                      | 8   | 90                      | 63                       |
| Weißrussland   | a        | 484          | 135                              | –         | 178  | 80                              | 15                                      | 2   | 51                      | 23                       |
|  | b        | 355          | 125                              | –         | 133  | 44                              | 14                                      | 2   | 22                      | 15                       |
| Britisch abhängige Gebiete in Europa                 | a        | 10           | 1                                | –         | 1  | 1                               | 1                                       | 1   | 4                       | 1                        |
|  | b        | 5            | 1                                | –         | –  | 1                               | 1                                       | 1   | –                       | 1                        |
| <b>Afrika</b>  | <b>a</b> | <b>6 686</b> | <b>622</b>                       | <b>13</b> | <b>1 313</b>                                   | <b>1 594</b>                    | <b>220</b>                              | <b>78</b>                                   | <b>2 814</b>            | <b>32</b>                |
|  | <b>b</b> | <b>1 914</b> | <b>289</b>                       | <b>2</b>  | <b>550</b>                                     | <b>449</b>                      | <b>115</b>                              | <b>24</b>                                   | <b>473</b>              | <b>12</b>                |
| Ägypten  | a        | 382          | 37                               | 1         | 37   | 111                             | 25                                      | 4   | 161                     | 6                        |
|  | b        | 96           | 13                               | –         | 14   | 26                              | 6                                       | 2   | 31                      | 4                        |
| Algerien   | a        | 43           | 9                                | –         | 9  | 14                              | –                                       | –   | 11                      | –                        |
|  | b        | 17           | 7                                | –         | 4  | 2                               | –                                       | –   | 4                       | –                        |
| Angola   | a        | 29           | 5                                | –         | 15   | 3                               | 1                                       | –   | 4                       | 1                        |
|  | b        | 19           | 5                                | –         | 8  | 2                               | 1                                       | –   | 3                       | –                        |
| Äthiopien  | a        | 77           | 4                                | –         | 14   | 21                              | 5                                       | 16  | 17                      | –                        |
|  | b        | 16           | 1                                | –         | 6  | 5                               | 2                                       | 1   | 1                       | –                        |
| Benin  | a        | 32           | 10                               | –         | 7  | 3                               | 2                                       | 1   | 9                       | –                        |
|  | b        | 4            | 1                                | –         | 2  | –                               | 1                                       | –   | –                       | –                        |
| Botsuana   | a        | 4            | 1                                | –         | 1  | –                               | –                                       | –   | 2                       | –                        |
|  | b        | 1            | –                                | –         | –  | –                               | –                                       | –   | 1                       | –                        |
| Burkina Faso   | a        | 22           | 4                                | –         | 3  | 4                               | 2                                       | 1   | 7                       | 1                        |
|  | b        | 3            | –                                | –         | –  | 1                               | 1                                       | –   | 1                       | –                        |
| Burundi  | a        | 3            | 1                                | –         | –  | 1                               | 1                                       | –   | –                       | –                        |
|  | b        | 2            | 1                                | –         | –  | 1                               | –                                       | –   | –                       | –                        |
| Cote d'Ivoire  | a        | 51           | 10                               | –         | 17   | 12                              | –                                       | 1   | 11                      | –                        |
|  | b        | 23           | 6                                | –         | 11   | 4                               | –                                       | –   | 2                       | –                        |
| Dschibuti  | a        | 1            | –                                | –         | –  | –                               | 1                                       | –   | –                       | –                        |
|  | b        | –            | –                                | –         | –  | –                               | –                                       | –   | –                       | –                        |
| Eritrea  | a        | 14           | 3                                | –         | 4  | 3                               | 1                                       | 1   | 2                       | –                        |
|  | b        | 5            | 3                                | –         | 1  | 1                               | –                                       | –   | –                       | –                        |
| Gabun  | a        | 55           | 11                               | –         | 4  | 22                              | –                                       | –   | 18                      | –                        |
|  | b        | 23           | 8                                | –         | 2  | 7                               | –                                       | –   | 6                       | –                        |
| Gambia   | a        | 2            | –                                | –         | –  | –                               | –                                       | 1   | 1                       | –                        |
|  | b        | –            | –                                | –         | –  | –                               | –                                       | –   | –                       | –                        |
| Ghana  | a        | 173          | 20                               | –         | 48   | 33                              | 7                                       | 15  | 49                      | 1                        |
|  | b        | 56           | 7                                | –         | 18   | 10                              | 5                                       | 3   | 12                      | 1                        |

**Noch: 3.1.5 Ausländische Studierende im Wintersemester 2013/14 nach Staatsangehörigkeit und Fächergruppen**

| Staatsangehörigkeit<br>a = Insgesamt<br>b = weiblich | Studierende |                                  |       |  |                                 |   |   |                         |                          |   |
|--|-------------|----------------------------------|-------|--|---------------------------------|---|---|-------------------------|--------------------------|---|
|  | Insgesamt   | davon in der Fächergruppe ...    |       |  |                                 |   |   |                         |                          |   |
|  |             | Sprach- und Kulturwissenschaften | Sport | Rechts-, Wirtschafts- und Sozialwissenschaften | Mathematik, Naturwissenschaften | Humanmedizin/ Gesundheitswissenschaften | Agrar-, Forst- und Ernährungswissenschaften | Ingenieurwissenschaften | Kunst, Kunstwissenschaft |   |
| Guinea   | a           | 73                               | 5     | –  | 30                              | 13                                      | 1   | 1                       | 22                       | 1 |
|  | b           | 10                               | 1     | –  | 6                               | 2                                       | –   | 1                       | –                        | – |
| Kamerun  | a           | 1 630                            | 67    | –  | 312                             | 474                                     | 48  | 11                      | 717                      | 1 |
|  | b           | 602                              | 50    | –  | 172                             | 169                                     | 29  | 5                       | 177                      | – |
| Kap Verde  | a           | 2                                | –     | –  | –                               | 1                                       | –   | –                       | 1                        | – |
|  | b           | 1                                | –     | –  | –                               | –                                       | –   | –                       | 1                        | – |
| Kenia  | a           | 161                              | 30    | –  | 48                              | 31                                      | 17  | 10                      | 25                       | – |
|  | b           | 85                               | 19    | –  | 27                              | 14                                      | 14  | 5                       | 6                        | – |
| Kongo, Dem. Republik                                 | a           | 87                               | 21    | –  | 21                              | 18                                      | 3   | –                       | 22                       | 2 |
|  | b           | 38                               | 13    | –  | 11                              | 7                                       | 2   | –                       | 5                        | – |
| Kongo, Republik                                      | a           | 22                               | 5     | –  | 6                               | 7                                       | 2   | –                       | 2                        | – |
|  | b           | 9                                | 2     | –  | 3                               | 3                                       | –   | –                       | 1                        | – |
| Lesotho  | a           | 1                                | –     | –  | 1                               | –                                       | –   | –                       | –                        | – |
|  | b           | 1                                | –     | –  | 1                               | –                                       | –   | –                       | –                        | – |
| Liberia  | a           | 5                                | 1     | –  | 1                               | 1                                       | 1   | –                       | –                        | 1 |
|  | b           | 3                                | 1     | –  | –                               | 1                                       | 1   | –                       | –                        | – |
| Libyen   | a           | 61                               | –     | –  | 5                               | 17                                      | 16  | –                       | 23                       | – |
|  | b           | 22                               | –     | –  | 3                               | 9                                       | 7   | –                       | 3                        | – |
| Madagaskar   | a           | 30                               | 11    | –  | 6                               | 5                                       | –   | 1                       | 6                        | 1 |
|  | b           | 18                               | 10    | –  | 5                               | 2                                       | –   | 1                       | –                        | – |
| Malawi   | a           | 6                                | 1     | –  | 3                               | 1                                       | –   | 1                       | –                        | – |
|  | b           | 2                                | 1     | –  | 1                               | –                                       | –   | –                       | –                        | – |
| Mali   | a           | 17                               | 3     | 1  | 5                               | 4                                       | 1   | –                       | 3                        | – |
|  | b           | 3                                | 2     | –  | 1                               | –                                       | –   | –                       | –                        | – |
| Marokko  | a           | 2 317                            | 197   | 4  | 433                             | 516                                     | 29  | 4                       | 1 130                    | 4 |
|  | b           | 472                              | 70    | –  | 132                             | 110                                     | 17  | 2                       | 140                      | 1 |
| Mauretanien  | a           | 46                               | –     | –  | 10                              | 16                                      | 1   | –                       | 19                       | – |
|  | b           | –                                | –     | –  | –                               | –                                       | –   | –                       | –                        | – |
| Mauritius  | a           | 11                               | 2     | –  | 3                               | 1                                       | –   | –                       | 5                        | – |
|  | b           | 8                                | 2     | –  | 2                               | 1                                       | –   | –                       | 3                        | – |
| Mosambik   | a           | 7                                | 2     | –  | 4                               | –                                       | –   | –                       | 1                        | – |
|  | b           | 3                                | 2     | –  | 1                               | –                                       | –   | –                       | –                        | – |
| Namibia  | a           | 14                               | 1     | –  | 2                               | –                                       | –   | –                       | 11                       | – |
|  | b           | 4                                | –     | –  | 1                               | –                                       | –   | –                       | 3                        | – |
| Niger  | a           | 5                                | 1     | –  | 1                               | –                                       | 1   | –                       | 1                        | 1 |
|  | b           | 1                                | –     | –  | –                               | –                                       | 1   | –                       | –                        | – |
| Nigeria  | a           | 204                              | 28    | –  | 48                              | 49                                      | 14  | 4                       | 60                       | 1 |
|  | b           | 45                               | 8     | –  | 10                              | 12                                      | 7   | 2                       | 6                        | – |
| Ruanda   | a           | 24                               | 3     | –  | 10                              | 5                                       | 1   | 1                       | 4                        | – |
|  | b           | 9                                | 2     | –  | 3                               | 1                                       | –   | –                       | 3                        | – |
| Sambia   | a           | 7                                | 4     | –  | 2                               | –                                       | –   | –                       | 1                        | – |
|  | b           | 5                                | 3     | –  | 2                               | –                                       | –   | –                       | –                        | – |

### Noch: 3.1.5 Ausländische Studierende im Wintersemester 2013/14 nach Staatsangehörigkeit und Fächergruppen

| Staatsangehörigkeit<br>a = Insgesamt<br>b = weiblich | Studierende |                                  |            |  |                                 |   |   |                         |                          |            |
|--|-------------|----------------------------------|------------|--|---------------------------------|---|---|-------------------------|--------------------------|------------|
|  | Insgesamt   | davon in der Fächergruppe ...    |            |  |                                 |   |   |                         |                          |            |
|  |             | Sprach- und Kulturwissenschaften | Sport      | Rechts-, Wirtschafts- und Sozialwissenschaften | Mathematik, Naturwissenschaften | Humanmedizin/ Gesundheitswissenschaften | Agrar-, Forst- und Ernährungswissenschaften | Ingenieurwissenschaften | Kunst, Kunstwissenschaft |            |
| Senegal  | a           | 55                               | 25         | 1  | 17                              | 2                                       | 2   | –                       | 8                        | –          |
|  | b           | 21                               | 10         | 1  | 7                               | –                                       | 1   | –                       | 2                        | –          |
| Seychellen   | a           | 1                                | –          | –  | 1                               | –                                       | –   | –                       | –                        | –          |
|  | b           | 1                                | –          | –  | 1                               | –                                       | –   | –                       | –                        | –          |
| Sierra Leone   | a           | 20                               | 1          | –  | 8                               | 6                                       | 1   | –                       | 3                        | 1          |
|  | b           | 3                                | –          | –  | –                               | –                                       | 1   | –                       | 1                        | 1          |
| Simbabwe   | a           | 61                               | 5          | –  | 35                              | 5                                       | 1   | 1                       | 13                       | 1          |
|  | b           | 48                               | 5          | –  | 30                              | 3                                       | 1   | –                       | 8                        | 1          |
| Somalia  | a           | 8                                | 2          | –  | –                               | 1                                       | 1   | –                       | 4                        | –          |
|  | b           | 2                                | 1          | –  | –                               | 1                                       | –   | –                       | –                        | –          |
| Südafrika  | a           | 30                               | 6          | –  | 6                               | 5                                       | 3   | –                       | 5                        | 5          |
|  | b           | 15                               | 2          | –  | 5                               | 2                                       | 3   | –                       | –                        | 3          |
| Sudan  | a           | 42                               | 2          | –  | 2                               | 12                                      | 7   | –                       | 19                       | –          |
|  | b           | 9                                | –          | –  | –                               | 4                                       | 2   | –                       | 3                        | –          |
| Südsudan   | a           | 1                                | –          | –  | –                               | –                                       | –   | –                       | 1                        | –          |
|  | b           | 1                                | –          | –  | –                               | –                                       | –   | –                       | 1                        | –          |
| Swasiland  | a           | 2                                | –          | –  | 1                               | 1                                       | –   | –                       | –                        | –          |
|  | b           | 1                                | –          | –  | 1                               | –                                       | –   | –                       | –                        | –          |
| Tansania<br>Vereinigte Republik                      | a           | 30                               | 4          | 1  | 8                               | 8                                       | –   | –                       | 9                        | –          |
|  | b           | 9                                | 1          | –  | 4                               | 1                                       | –   | –                       | 3                        | –          |
| Togo   | a           | 129                              | 31         | –  | 31                              | 33                                      | –   | 1                       | 32                       | 1          |
|  | b           | 36                               | 11         | –  | 13                              | 8                                       | –   | –                       | 4                        | –          |
| Tschad   | a           | 5                                | 1          | –  | –                               | 1                                       | –   | –                       | 3                        | –          |
|  | b           | –                                | –          | –  | –                               | –                                       | –   | –                       | –                        | –          |
| Tunesien   | a           | 650                              | 42         | 5  | 79                              | 129                                     | 23  | 2                       | 368                      | 2          |
|  | b           | 144                              | 20         | 1  | 30                              | 38                                      | 12  | 2                       | 41                       | –          |
| Uganda   | a           | 33                               | 6          | –  | 14                              | 5                                       | 2   | 1                       | 4                        | 1          |
|  | b           | 17                               | 1          | –  | 11                              | 2                                       | 1   | –                       | 1                        | 1          |
| Zentralafrik. Republik                               | a           | 1                                | –          | –  | 1                               | –                                       | –   | –                       | –                        | –          |
|  | b           | 1                                | –          | –  | 1                               | –                                       | –   | –                       | –                        | –          |
| <b>Amerika</b>                                       | a           | <b>3 271</b>                     | <b>625</b> | <b>16</b>                                      | <b>805</b>                      | <b>559</b>                              | <b>99</b>                                   | <b>46</b>               | <b>883</b>               | <b>238</b> |
|  | b           | <b>1 526</b>                     | <b>415</b> | <b>5</b>                                       | <b>444</b>                      | <b>221</b>                              | <b>58</b>                                   | <b>29</b>               | <b>245</b>               | <b>109</b> |
| Antigua und Barbuda                                  | a           | 1                                | –          | –  | 1                               | –                                       | –   | –                       | –                        | –          |
|  | b           | 1                                | –          | –  | 1                               | –                                       | –   | –                       | –                        | –          |
| Argentinien  | a           | 67                               | 15         | –  | 18                              | 13                                      | 2   | –                       | 9                        | 10         |
|  | b           | 32                               | 9          | –  | 11                              | 7                                       | –   | –                       | 4                        | 1          |
| Bahamas  | a           | 1                                | –          | –  | –                               | –                                       | –   | –                       | 1                        | –          |
|  | b           | –                                | –          | –  | –                               | –                                       | –   | –                       | –                        | –          |
| Belize   | a           | 1                                | –          | –  | –                               | –                                       | –   | –                       | 1                        | –          |
|  | b           | –                                | –          | –  | –                               | –                                       | –   | –                       | –                        | –          |

### Noch: 3.1.5 Ausländische Studierende im Wintersemester 2013/14 nach Staatsangehörigkeit und Fächergruppen

| Staatsangehörigkeit<br>a = Insgesamt<br>b = weiblich | Studierende |                                  |       |  |                                 |   |   |                         |                          |    |
|--|-------------|----------------------------------|-------|--|---------------------------------|---|---|-------------------------|--------------------------|----|
|  | Insgesamt   | davon in der Fächergruppe ...    |       |  |                                 |   |   |                         |                          |    |
|  |             | Sprach- und Kulturwissenschaften | Sport | Rechts-, Wirtschafts- und Sozialwissenschaften | Mathematik, Naturwissenschaften | Humanmedizin/ Gesundheitswissenschaften | Agrar-, Forst- und Ernährungswissenschaften | Ingenieurwissenschaften | Kunst, Kunstwissenschaft |    |
| Bolivien   | a           | 52                               | 10    | –  | 14                              | 10                                      | 1   | –                       | 16                       | 1  |
|  | b           | 26                               | 6     | –  | 9                               | 5                                       | –   | –                       | 5                        | 1  |
| Brasilien  | a           | 762                              | 98    | 6  | 155                             | 111                                     | 30  | 3                       | 316                      | 43 |
|  | b           | 349                              | 69    | 2  | 94                              | 42                                      | 18  | –                       | 104                      | 20 |
| Britisch abhängige Gebiete in Amerika                | a           | 1                                | –     | –  | –                               | –                                       | –   | –                       | 1                        | –  |
|  | b           | –                                | –     | –  | –                               | –                                       | –   | –                       | –                        | –  |
| Chile  | a           | 175                              | 39    | –  | 32                              | 33                                      | 5   | 1                       | 40                       | 25 |
|  | b           | 55                               | 26    | –  | 7                               | 9                                       | 1   | –                       | 4                        | 8  |
| Costa Rica   | a           | 31                               | 5     | –  | 2                               | 8                                       | 1   | 1                       | 11                       | 3  |
|  | b           | 9                                | 5     | –  | 1                               | 2                                       | –   | 1                       | –                        | –  |
| Dominica   | a           | 2                                | 1     | –  | –                               | 1                                       | –   | –                       | –                        | –  |
|  | b           | 1                                | 1     | –  | –                               | –                                       | –   | –                       | –                        | –  |
| Dominikanische Republik                              | a           | 6                                | 1     | –  | 4                               | –                                       | –   | –                       | 1                        | –  |
|  | b           | 3                                | –     | –  | 3                               | –                                       | –   | –                       | –                        | –  |
| Ecuador  | a           | 107                              | 13    | –  | 41                              | 18                                      | 2   | 2                       | 23                       | 8  |
|  | b           | 61                               | 9     | –  | 30                              | 8                                       | 1   | 1                       | 8                        | 4  |
| El Salvador  | a           | 34                               | 6     | –  | 14                              | 7                                       | –   | –                       | 5                        | 2  |
|  | b           | 19                               | 4     | –  | 9                               | 5                                       | –   | –                       | 1                        | –  |
| Grenada  | a           | 1                                | –     | –  | –                               | –                                       | –   | –                       | 1                        | –  |
|  | b           | 1                                | –     | –  | –                               | –                                       | –   | –                       | 1                        | –  |
| Guatemala  | a           | 18                               | 3     | –  | 7                               | 1                                       | –   | 1                       | 6                        | –  |
|  | b           | 5                                | 1     | –  | 2                               | 1                                       | –   | 1                       | –                        | –  |
| Guyana   | a           | 1                                | 1     | –  | –                               | –                                       | –   | –                       | –                        | –  |
|  | b           | 1                                | 1     | –  | –                               | –                                       | –   | –                       | –                        | –  |
| Haiti  | a           | 6                                | –     | 1  | 2                               | –                                       | 2   | –                       | 1                        | –  |
|  | b           | 5                                | –     | 1  | 2                               | –                                       | 1   | –                       | 1                        | –  |
| Honduras   | a           | 8                                | 1     | –  | 2                               | 1                                       | 1   | 1                       | 2                        | –  |
|  | b           | 2                                | 1     | –  | 1                               | –                                       | –   | –                       | –                        | –  |
| Jamaika  | a           | 2                                | 1     | –  | 1                               | –                                       | –   | –                       | –                        | –  |
|  | b           | 2                                | 1     | –  | 1                               | –                                       | –   | –                       | –                        | –  |
| Kanada   | a           | 129                              | 22    | –  | 26                              | 37                                      | 7   | 3                       | 21                       | 13 |
|  | b           | 64                               | 18    | –  | 10                              | 12                                      | 6   | 2                       | 7                        | 9  |
| Kolumbien  | a           | 429                              | 60    | 2  | 119                             | 74                                      | 11  | 8                       | 121                      | 34 |
|  | b           | 211                              | 46    | –  | 68                              | 28                                      | 9   | 6                       | 42                       | 12 |
| Kuba   | a           | 33                               | 10    | –  | 5                               | 10                                      | 2   | –                       | 2                        | 4  |
|  | b           | 14                               | 6     | –  | 3                               | 4                                       | 1   | –                       | –                        | –  |
| Mexiko   | a           | 419                              | 63    | –  | 98                              | 59                                      | 3   | 7                       | 165                      | 24 |
|  | b           | 168                              | 40    | –  | 53                              | 22                                      | 1   | 3                       | 29                       | 20 |
| Nicaragua  | a           | 12                               | 2     | –  | 4                               | 1                                       | –   | 1                       | 4                        | –  |
|  | b           | 7                                | 2     | –  | 2                               | –                                       | –   | 1                       | 2                        | –  |
| Panama   | a           | 18                               | 2     | –  | 2                               | 5                                       | –   | 1                       | 8                        | –  |
|  | b           | 8                                | 1     | –  | 1                               | 3                                       | –   | 1                       | 2                        | –  |
| Paraguay   | a           | 16                               | –     | –  | 10                              | 4                                       | 1   | 1                       | –                        | –  |
|  | b           | 8                                | –     | –  | 6                               | 1                                       | –   | 1                       | –                        | –  |

### Noch: 3.1.5 Ausländische Studierende im Wintersemester 2013/14 nach Staatsangehörigkeit und Fächergruppen

| Staatsangehörigkeit<br>a = Insgesamt<br>b = weiblich |          | Studierende   |                                  |           |  |                                 |   |   |                         |                          |
|--|----------|---------------|----------------------------------|-----------|--|---------------------------------|---|---|-------------------------|--------------------------|
|  |          | Insgesamt     | davon in der Fächergruppe ...    |           |  |                                 |   |   |                         |                          |
|  |          |               | Sprach- und Kulturwissenschaften | Sport     | Rechts-, Wirtschafts- und Sozialwissenschaften | Mathematik, Naturwissenschaften | Humanmedizin/ Gesundheitswissenschaften | Agrar-, Forst- und Ernährungswissenschaften | Ingenieurwissenschaften | Kunst, Kunstwissenschaft |
| Peru   | a        | 251           | 65                               | 1         | 79   | 46                              | 7                                       | 9   | 30                      | 14                       |
|  | b        | 143           | 48                               | –         | 44   | 21                              | 5                                       | 8   | 9                       | 8                        |
| Suriname   | a        | 1             | –                                | –         | 1  | –                               | –                                       | –   | –                       | –                        |
|  | b        | –             | –                                | –         | –  | –                               | –                                       | –   | –                       | –                        |
| Trinidad und Tobago                                  | a        | 6             | 3                                | –         | –  | 2                               | –                                       | –   | –                       | 1                        |
|  | b        | 5             | 3                                | –         | –  | 2                               | –                                       | –   | –                       | –                        |
| Uruguay  | a        | 13            | 2                                | 1         | 1  | 6                               | –                                       | –   | 2                       | 1                        |
|  | b        | 4             | 1                                | 1         | –  | 2                               | –                                       | –   | –                       | –                        |
| Venezuela  | a        | 79            | 9                                | –         | 16   | 17                              | 3                                       | –   | 26                      | 8                        |
|  | b        | 33            | 6                                | –         | 7  | 10                              | 3                                       | –   | 5                       | 2                        |
| Vereinigte Staaten                                   | a        | 589           | 193                              | 5         | 151  | 95                              | 21                                      | 7   | 70                      | 47                       |
|  | b        | 289           | 111                              | 1         | 79   | 37                              | 12                                      | 4   | 21                      | 24                       |
| <b>Asien</b>   | <b>a</b> | <b>21 861</b> | <b>2 220</b>                     | <b>76</b> | <b>4 081</b>                                   | <b>4 575</b>                    | <b>924</b>                              | <b>185</b>                                  | <b>8 456</b>            | <b>1 344</b>             |
|  | <b>b</b> | <b>9 323</b>  | <b>1 618</b>                     | <b>25</b> | <b>2 428</b>                                   | <b>1 783</b>                    | <b>358</b>                              | <b>85</b>                                   | <b>2 141</b>            | <b>885</b>               |
| Afghanistan  | a        | 221           | 23                               | –         | 79   | 44                              | 17                                      | 2   | 54                      | 2                        |
|  | b        | 98            | 18                               | –         | 45   | 14                              | 11                                      | 1   | 7                       | 2                        |
| Armenien   | a        | 159           | 34                               | –         | 55   | 28                              | 6                                       | 2   | 15                      | 19                       |
|  | b        | 94            | 28                               | –         | 36   | 13                              | 3                                       | –   | 3                       | 11                       |
| Aserbaidshjan  | a        | 276           | 31                               | 1         | 123  | 43                              | 26                                      | 3   | 40                      | 9                        |
|  | b        | 109           | 24                               | –         | 46   | 14                              | 14                                      | 1   | 7                       | 3                        |
| Bahrain  | a        | 10            | –                                | –         | –  | 3                               | 2                                       | –   | 5                       | –                        |
|  | b        | 2             | –                                | –         | –  | –                               | 2                                       | –   | –                       | –                        |
| Bangladesch  | a        | 576           | 6                                | –         | 102  | 144                             | 6                                       | 20  | 298                     | –                        |
|  | b        | 72            | 5                                | –         | 14   | 16                              | 4                                       | 8   | 25                      | –                        |
| Bhutan   | a        | 2             | –                                | –         | 1  | –                               | –                                       | –   | 1                       | –                        |
|  | b        | 2             | –                                | –         | 1  | –                               | –                                       | –   | 1                       | –                        |
| Britisch abhängige Gebiete in Asien                  | a        | 2             | –                                | –         | –  | –                               | –                                       | –   | 2                       | –                        |
|  | b        | 2             | –                                | –         | –  | –                               | –                                       | –   | 2                       | –                        |
| China  | a        | 7 457         | 749                              | 23        | 1 443  | 1 343                           | 87                                      | 31  | 3 428                   | 353                      |
|  | b        | 3 726         | 584                              | 11        | 1 016  | 644                             | 46                                      | 16  | 1 181                   | 228                      |
| Georgien   | a        | 576           | 184                              | 5         | 209  | 86                              | 31                                      | 3   | 24                      | 34                       |
|  | b        | 423           | 162                              | –         | 164  | 47                              | 22                                      | 2   | 8                       | 18                       |
| Indien   | a        | 2 316         | 58                               | –         | 115  | 718                             | 41                                      | 10  | 1 372                   | 2                        |
|  | b        | 450           | 23                               | –         | 40   | 228                             | 18                                      | 2   | 139                     | –                        |
| Indonesien   | a        | 813           | 58                               | –         | 349  | 139                             | 21                                      | 15  | 224                     | 7                        |
|  | b        | 339           | 41                               | –         | 162  | 63                              | 5                                       | 9   | 55                      | 4                        |
| Irak   | a        | 275           | 18                               | 1         | 29   | 77                              | 22                                      | 1   | 126                     | 1                        |
|  | b        | 108           | 11                               | –         | 14   | 34                              | 12                                      | 1   | 36                      | –                        |
| Iran, Islamische Republik                            | a        | 1 897         | 139                              | 9         | 224  | 555                             | 107                                     | 18  | 794                     | 51                       |
|  | b        | 926           | 112                              | 4         | 140  | 293                             | 57                                      | 11  | 284                     | 25                       |
| Israel   | a        | 284           | 29                               | –         | 32   | 66                              | 96                                      | 3   | 43                      | 15                       |
|  | b        | 77            | 12                               | –         | 15   | 13                              | 26                                      | –   | 3                       | 8                        |

### Noch: 3.1.5 Ausländische Studierende im Wintersemester 2013/14 nach Staatsangehörigkeit und Fächergruppen

| Staatsangehörigkeit<br>a = Insgesamt<br>b = weiblich | Studierende |                                  |       |  |                                 |   |   |                         |                          |     |
|--|-------------|----------------------------------|-------|--|---------------------------------|---|---|-------------------------|--------------------------|-----|
|  | Insgesamt   | davon in der Fächergruppe ...    |       |  |                                 |   |   |                         |                          |     |
|  |             | Sprach- und Kulturwissenschaften | Sport | Rechts-, Wirtschafts- und Sozialwissenschaften | Mathematik, Naturwissenschaften | Humanmedizin/ Gesundheitswissenschaften | Agrar-, Forst- und Ernährungswissenschaften | Ingenieurwissenschaften | Kunst, Kunstwissenschaft |     |
| Japan  | a           | 484                              | 160   | 8  | 83                              | 43                                      | 5   | 3                       | 29                       | 153 |
|  | b           | 312                              | 111   | 1  | 45                              | 22                                      | 5   | 1                       | 10                       | 117 |
| Jemen  | a           | 139                              | 6     | –  | 6                               | 36                                      | 34  | –                       | 57                       | –   |
|  | b           | 10                               | –     | –  | 1                               | 5                                       | 3   | –                       | 1                        | –   |
| Jordanien  | a           | 273                              | 29    | –  | 28                              | 51                                      | 35  | 4                       | 120                      | 6   |
|  | b           | 88                               | 16    | –  | 16                              | 11                                      | 8   | 1                       | 33                       | 3   |
| Kambodscha   | a           | 4                                | –     | –  | 2                               | 1                                       | –   | –                       | 1                        | –   |
|  | b           | 2                                | –     | –  | 2                               | –                                       | –   | –                       | –                        | –   |
| Kasachstan   | a           | 257                              | 37    | 3  | 89                              | 35                                      | 11  | 1                       | 67                       | 14  |
|  | b           | 165                              | 32    | 2  | 71                              | 19                                      | 10  | –                       | 20                       | 11  |
| Katar  | a           | 1                                | –     | –  | –                               | 1                                       | –   | –                       | –                        | –   |
|  | b           | –                                | –     | –  | –                               | –                                       | –   | –                       | –                        | –   |
| Kirgisistan  | a           | 129                              | 25    | –  | 54                              | 25                                      | 5   | 1                       | 16                       | 3   |
|  | b           | 87                               | 23    | –  | 40                              | 15                                      | 4   | 1                       | 3                        | 1   |
| Korea, Dem. Volksrepublik                            | a           | 10                               | 5     | –  | 1                               | –                                       | 1   | –                       | 1                        | 2   |
|  | b           | 8                                | 4     | –  | –                               | –                                       | 1   | –                       | 1                        | 2   |
| Korea, Republik                                      | a           | 1 374                            | 271   | 20   | 190                             | 88                                      | 55  | 6                       | 149                      | 595 |
|  | b           | 817                              | 163   | 7  | 126                             | 44                                      | 31  | 3                       | 42                       | 401 |
| Kuwait   | a           | 5                                | –     | –  | –                               | –                                       | 1   | –                       | 4                        | –   |
|  | b           | 2                                | –     | –  | –                               | –                                       | 1   | –                       | 1                        | –   |
| Laos, Dem. Volksrepublik                             | a           | 3                                | 1     | –  | 1                               | –                                       | –   | –                       | 1                        | –   |
|  | b           | 3                                | 1     | –  | 1                               | –                                       | –   | –                       | 1                        | –   |
| Libanon  | a           | 363                              | 21    | –  | 46                              | 75                                      | 23  | –                       | 195                      | 3   |
|  | b           | 67                               | 15    | –  | 14                              | 17                                      | 3   | –                       | 17                       | 1   |
| Malaysia   | a           | 190                              | 7     | –  | 6                               | 22                                      | 1   | –                       | 153                      | 1   |
|  | b           | 58                               | 6     | –  | 3                               | 9                                       | 1   | –                       | 39                       | –   |
| Mongolei   | a           | 141                              | 27    | –  | 33                              | 29                                      | 6   | –                       | 38                       | 8   |
|  | b           | 105                              | 23    | –  | 28                              | 18                                      | 5   | –                       | 23                       | 8   |
| Myanmar  | a           | 24                               | 1     | –  | 4                               | 6                                       | –   | 4                       | 9                        | –   |
|  | b           | 13                               | 1     | –  | 3                               | 3                                       | –   | 2                       | 4                        | –   |
| Nepal  | a           | 252                              | 8     | –  | 70                              | 67                                      | 15  | 11                      | 79                       | 2   |
|  | b           | 57                               | 3     | –  | 22                              | 16                                      | 3   | 3                       | 10                       | –   |
| Oman   | a           | 35                               | 1     | –  | 3                               | 5                                       | 11  | –                       | 15                       | –   |
|  | b           | 17                               | 1     | –  | 1                               | 3                                       | 7   | –                       | 5                        | –   |
| Pakistan   | a           | 813                              | 16    | –  | 157                             | 232                                     | 17  | 14                      | 376                      | 1   |
|  | b           | 109                              | 7     | –  | 35                              | 38                                      | 8   | 1                       | 19                       | 1   |
| Palästinensische Gebiete                             | a           | 186                              | 15    | –  | 9                               | 41                                      | 58  | 1                       | 61                       | 1   |
|  | b           | 14                               | 3     | –  | 2                               | 4                                       | 1   | 1                       | 3                        | –   |
| Philippinen  | a           | 50                               | 9     | –  | 21                              | 9                                       | –   | –                       | 10                       | 1   |
|  | b           | 33                               | 4     | –  | 17                              | 7                                       | –   | –                       | 4                        | 1   |
| Saudi-Arabien  | a           | 48                               | 1     | –  | 2                               | 11                                      | 8   | 1                       | 25                       | –   |
|  | b           | 7                                | 1     | –  | 1                               | 2                                       | 1   | 1                       | 1                        | –   |



### Noch: 3.1.5 Ausländische Studierende im Wintersemester 2013/14 nach Staatsangehörigkeit und Fächergruppen

| Staatsangehörigkeit<br>a = Insgesamt<br>b = weiblich | Studierende |                                  |               |  |                                 |   |   |                         |                          |              |
|--|-------------|----------------------------------|---------------|--|---------------------------------|---|---|-------------------------|--------------------------|--------------|
|  | Insgesamt   | davon in der Fächergruppe ...    |               |  |                                 |   |   |                         |                          |              |
|  |             | Sprach- und Kulturwissenschaften | Sport         | Rechts-, Wirtschafts- und Sozialwissenschaften | Mathematik, Naturwissenschaften | Humanmedizin/ Gesundheitswissenschaften | Agrar-, Forst- und Ernährungswissenschaften | Ingenieurwissenschaften | Kunst, Kunstwissenschaft |              |
| Singapur   | a           | 26                               | 2             | –  | 3                               | 10                                      | 1   | –                       | 5                        | 5            |
|  | b           | 15                               | 2             | –  | 3                               | 5                                       | 1   | –                       | 2                        | 2            |
| Sri Lanka  | a           | 117                              | 11            | –  | 26                              | 31                                      | 6   | 1                       | 41                       | 1            |
|  | b           | 51                               | 9             | –  | 17                              | 9                                       | 4   | 1                       | 10                       | 1            |
| Syrien, Arab. Republik                               | a           | 570                              | 34            | 4  | 55                              | 180                                     | 141   | 4                       | 149                      | 3            |
|  | b           | 116                              | 18            | –  | 19                              | 35                                      | 18  | 2                       | 24                       | –            |
| Tadschikistan  | a           | 23                               | 4             | –  | 5                               | 8                                       | 2   | 1                       | 1                        | 2            |
|  | b           | 10                               | 3             | –  | 1                               | 1                                       | 2   | –                       | 1                        | 2            |
| Taiwan   | a           | 150                              | 70            | 1  | 32                              | 19                                      | –   | 1                       | 7                        | 20           |
|  | b           | 98                               | 55            | –  | 17                              | 8                                       | –   | 1                       | 6                        | 11           |
| Thailand   | a           | 189                              | 15            | –  | 38                              | 46                                      | 4   | 2                       | 73                       | 11           |
|  | b           | 98                               | 10            | –  | 25                              | 28                                      | 4   | 2                       | 21                       | 8            |
| Turkmenistan   | a           | 25                               | 5             | –  | 6                               | 4                                       | 1   | –                       | 8                        | 1            |
|  | b           | 13                               | 4             | –  | 4                               | 1                                       | –   | –                       | 3                        | 1            |
| Übriges Asien  | a           | 33                               | 1             | –  | 7                               | 9                                       | 3   | –                       | 13                       | –            |
|  | b           | 9                                | 1             | –  | 1                               | 2                                       | 1   | –                       | 4                        | –            |
| Usbekistan   | a           | 243                              | 44            | –  | 90                              | 49                                      | 7   | 9                       | 36                       | 8            |
|  | b           | 127                              | 36            | –  | 51                              | 14                                      | 6   | 4                       | 9                        | 7            |
| Vereinigte Arabische Emirate                         | a           | 8                                | –             | –  | 1                               | 1                                       | 1   | –                       | 5                        | –            |
|  | b           | 1                                | –             | –  | –                               | –                                       | 1   | –                       | –                        | –            |
| Vietnam  | a           | 832                              | 65            | 1  | 252                             | 195                                     | 10  | 13                      | 286                      | 10           |
|  | b           | 383                              | 46            | –  | 169                             | 68                                      | 9   | 10                      | 73                       | 8            |
| <b>Australien und Ozeanien</b>                       | <b>a</b>    | <b>102</b>                       | <b>14</b>     | <b>7</b>                                       | <b>16</b>                       | <b>19</b>                               | <b>5</b>                                    | <b>1</b>                | <b>24</b>                | <b>16</b>    |
|  | <b>b</b>    | <b>41</b>                        | <b>9</b>      | <b>5</b>                                       | <b>6</b>                        | <b>4</b>                                | <b>3</b>                                    | <b>–</b>                | <b>2</b>                 | <b>12</b>    |
| Australien   | a           | 76                               | 9             | 4  | 14                              | 17                                      | 5   | –                       | 15                       | 12           |
|  | b           | 30                               | 6             | 2  | 5                               | 4                                       | 3   | –                       | 2                        | 8            |
| Neuseeland   | a           | 18                               | 5             | 3  | 1                               | 2                                       | –   | 1                       | 2                        | 4            |
|  | b           | 11                               | 3             | 3  | 1                               | –                                       | –   | –                       | –                        | 4            |
| Palau  | a           | 8                                | –             | –  | 1                               | –                                       | –   | –                       | 7                        | –            |
|  | b           | –                                | –             | –  | –                               | –                                       | –   | –                       | –                        | –            |
| <b>Staatenlos</b>                                    | <b>a</b>    | <b>94</b>                        | <b>15</b>     | <b>–</b>                                       | <b>19</b>                       | <b>16</b>                               | <b>18</b>                                   | <b>–</b>                | <b>23</b>                | <b>3</b>     |
|  | <b>b</b>    | <b>26</b>                        | <b>6</b>      | <b>–</b>                                       | <b>9</b>                        | <b>3</b>                                | <b>3</b>                                    | <b>–</b>                | <b>3</b>                 | <b>2</b>     |
| <b>Ungeklärt</b>                                     | <b>a</b>    | <b>64</b>                        | <b>10</b>     | <b>–</b>                                       | <b>17</b>                       | <b>10</b>                               | <b>12</b>                                   | <b>–</b>                | <b>15</b>                | <b>–</b>     |
|  | <b>b</b>    | <b>17</b>                        | <b>6</b>      | <b>–</b>                                       | <b>4</b>                        | <b>3</b>                                | <b>3</b>                                    | <b>–</b>                | <b>1</b>                 | <b>–</b>     |
| <b>Ohne Angabe</b>                                   | <b>a</b>    | <b>34</b>                        | <b>1</b>      | <b>–</b>                                       | <b>22</b>                       | <b>6</b>                                | <b>3</b>                                    | <b>–</b>                | <b>2</b>                 | <b>–</b>     |
|  | <b>b</b>    | <b>22</b>                        | <b>1</b>      | <b>–</b>                                       | <b>18</b>                       | <b>2</b>                                | <b>1</b>                                    | <b>–</b>                | <b>–</b>                 | <b>–</b>     |
| <b>Insgesamt</b>                                     | <b>a</b>    | <b>76 604</b>                    | <b>13 761</b> | <b>346</b>                                     | <b>20 220</b>                   | <b>14 695</b>                           | <b>2 986</b>                                | <b>509</b>              | <b>20 890</b>            | <b>3 197</b> |
|  | <b>b</b>    | <b>36 823</b>                    | <b>10 189</b> | <b>105</b>                                     | <b>11 537</b>                   | <b>5 738</b>                            | <b>1 699</b>                                | <b>270</b>              | <b>5 313</b>             | <b>1 972</b> |

### 3.1.6 Bildungsinländer/-innen im Wintersemester 2013/14 nach Staatsangehörigkeit und Fächergruppen

| Staatsangehörigkeit<br>a = Insgesamt<br>b = weiblich | Bildungsinländer/-innen |  |       |  |   |   |   |                                   |                                       |     |
|--|-------------------------|--|-------|--|---|---|---|-----------------------------------|---------------------------------------|-----|
|  | Ins-<br>gesamt          | davon in der Fächergruppe ...                    |       |  |   |   |   |                                   |                                       |     |
|  |                         | Sprach-<br>und<br>Kultur-<br>wissen-<br>schaften | Sport | Rechts-,<br>Wirtschafts-<br>und<br>Sozialwissen-<br>schaften | Mathe-<br>matik,<br>Natur-<br>wissen-<br>schaften | Human-<br>medizin/<br>Gesund-<br>heitswissen-<br>schaften | Agrar-,<br>Forst- und<br>Ernährungs-<br>wissen-<br>schaften | Ingenieur-<br>wissen-<br>schaften | Kunst,<br>Kunst-<br>wissen-<br>schaft |     |
| <b>Europa</b>  | a                       | 21 870   | 3 972 | 113  | 7 049   | 3 942   | 570   | 75                                | 5 575                                 | 574 |
|  | b                       | 10 618   | 2 977 | 26   | 3 703   | 1 618   | 405   | 57                                | 1 484                                 | 348 |
| <b>Europäische Union (EU)</b>                        | a                       | 6 771  | 1 632 | 59   | 2 311   | 1 106   | 214   | 27                                | 1 145                                 | 277 |
|  | b                       | 3 254  | 1 174 | 18   | 1 114   | 384   | 147   | 17                                | 249                                   | 151 |
| Belgien  | a                       | 115  | 30    | 3  | 25  | 18  | 5   | 2                                 | 25                                    | 7   |
|  | b                       | 63   | 26    | 3  | 12  | 6   | 4   | 1                                 | 8                                     | 3   |
| Bulgarien  | a                       | 162  | 26    | –  | 71  | 41  | 1   | 1                                 | 13                                    | 9   |
|  | b                       | 100  | 21    | –  | 50  | 22  | 1   | 1                                 | 1                                     | 4   |
| Dänemark   | a                       | 29   | 10    | –  | 10  | 1   | 1   | –                                 | 6                                     | 1   |
|  | b                       | 17   | 9     | –  | 4   | –   | 1   | –                                 | 3                                     | –   |
| Estland  | a                       | 27   | 3     | –  | 10  | 3   | 1   | –                                 | 4                                     | 6   |
|  | b                       | 16   | 3     | –  | 5   | 1   | 1   | –                                 | 2                                     | 4   |
| Finnland   | a                       | 24   | 6     | 1  | 9   | 3   | –   | –                                 | 4                                     | 1   |
|  | b                       | 11   | 5     | –  | 4   | –   | –   | –                                 | 1                                     | 1   |
| Frankreich   | a                       | 210  | 39    | 5  | 65  | 27  | 10  | 1                                 | 42                                    | 21  |
|  | b                       | 89   | 22    | 1  | 29  | 11  | 6   | –                                 | 12                                    | 8   |
| Griechenland   | a                       | 1 459  | 309   | 9  | 505   | 243   | 38  | 7                                 | 310                                   | 38  |
|  | b                       | 662  | 230   | 1  | 228   | 89  | 22  | 5                                 | 65                                    | 22  |
| Irland   | a                       | 18   | 9     | –  | 5   | 1   | 1   | –                                 | 2                                     | –   |
|  | b                       | 9  | 6     | –  | 2   | –   | 1   | –                                 | –                                     | –   |
| Italien  | a                       | 1 429  | 408   | 12   | 521   | 193   | 29  | 3                                 | 225                                   | 38  |
|  | b                       | 656  | 291   | 2  | 221   | 66  | 17  | –                                 | 39                                    | 20  |
| Lettland   | a                       | 49   | 12    | –  | 12  | 7   | 1   | 1                                 | 12                                    | 4   |
|  | b                       | 24   | 8     | –  | 6   | 3   | 1   | 1                                 | 3                                     | 2   |
| Litauen  | a                       | 57   | 10    | 2  | 19  | 17  | 1   | –                                 | 6                                     | 2   |
|  | b                       | 33   | 8     | 1  | 14  | 7   | 1   | –                                 | 1                                     | 1   |
| Luxemburg  | a                       | 51   | 11    | –  | 16  | 9   | 4   | –                                 | 8                                     | 3   |
|  | b                       | 27   | 9     | –  | 9   | 2   | 4   | –                                 | 3                                     | –   |
| Malta  | a                       | 2  | –     | –  | 2   | –   | –   | –                                 | –                                     | –   |
|  | b                       | 1  | –     | –  | 1   | –   | –   | –                                 | –                                     | –   |
| Niederlande  | a                       | 369  | 86    | 2  | 104   | 71  | 26  | 1                                 | 58                                    | 21  |
|  | b                       | 170  | 54    | 1  | 53  | 20  | 18  | –                                 | 9                                     | 15  |

### Noch: 3.1.6 Bildungsinländer/-innen im Wintersemester 2013/14 nach Staatsangehörigkeit und Fächergruppen

| Staatsangehörigkeit<br>a = Insgesamt<br>b = weiblich | Bildungsinländer/-innen |  |              |  |   |   |   |                                   |                                       |            |
|--|-------------------------|--|--------------|--|---|---|---|-----------------------------------|---------------------------------------|------------|
|  | Ins-<br>gesamt          | davon in der Fächergruppe ...                    |              |  |   |   |   |                                   |                                       |            |
|  |                         | Sprach-<br>und<br>Kultur-<br>wissen-<br>schaften | Sport        | Rechts-,<br>Wirtschafts-<br>und<br>Sozialwissen-<br>schaften | Mathe-<br>matik,<br>Natur-<br>wissen-<br>schaften | Human-<br>medizin/<br>Gesund-<br>heitswissen-<br>schaften | Agrar-,<br>Forst- und<br>Ernährungs-<br>wissen-<br>schaften | Ingenieur-<br>wissen-<br>schaften | Kunst,<br>Kunst-<br>wissen-<br>schaft |            |
| Österreich   | a                       | 456  | 114          | 2  | 180   | 89  | 15  | 2                                 | 39                                    | 15         |
|  | b                       | 214  | 80           | 1  | 77  | 29  | 9   | 2                                 | 5                                     | 11         |
| Polen  | a                       | 729  | 157          | 8  | 220   | 142   | 26  | 5                                 | 133                                   | 38         |
|  | b                       | 399  | 123          | 3  | 131   | 57  | 20  | 4                                 | 37                                    | 24         |
| Portugal   | a                       | 555  | 141          | 5  | 187   | 82  | 19  | 1                                 | 101                                   | 19         |
|  | b                       | 262  | 103          | 1  | 93  | 23  | 16  | 1                                 | 17                                    | 8          |
| Rumänien   | a                       | 97   | 17           | –  | 32  | 20  | 3   | –                                 | 19                                    | 6          |
|  | b                       | 44   | 12           | –  | 14  | 5   | 2   | –                                 | 6                                     | 5          |
| Schweden   | a                       | 21   | 4            | –  | 7   | 7   | 1   | –                                 | 2                                     | –          |
|  | b                       | 8  | 3            | –  | 3   | 1   | 1   | –                                 | –                                     | –          |
| Slowakei   | a                       | 32   | 8            | –  | 12  | 5   | 2   | –                                 | 2                                     | 3          |
|  | b                       | 24   | 7            | –  | 9   | 3   | 1   | –                                 | 1                                     | 3          |
| Slowenien  | a                       | 45   | 11           | –  | 17  | 6   | 2   | –                                 | 4                                     | 5          |
|  | b                       | 25   | 6            | –  | 10  | 3   | 2   | –                                 | 1                                     | 3          |
| Spanien  | a                       | 466  | 134          | 3  | 167   | 47  | 12  | 1                                 | 79                                    | 23         |
|  | b                       | 225  | 93           | 2  | 72  | 13  | 8   | –                                 | 24                                    | 13         |
| Tschechische Republik                                | a                       | 48   | 12           | 1  | 15  | 10  | 1   | –                                 | 6                                     | 3          |
|  | b                       | 20   | 9            | –  | 5   | 1   | 1   | –                                 | 2                                     | 2          |
| Ungarn   | a                       | 71   | 18           | 1  | 21  | 16  | 5   | –                                 | 6                                     | 4          |
|  | b                       | 34   | 12           | 1  | 12  | 6   | 2   | –                                 | 1                                     | –          |
| Vereinigtes Königreich                               | a                       | 247  | 55           | 5  | 78  | 48  | 10  | 2                                 | 39                                    | 10         |
|  | b                       | 121  | 34           | 1  | 50  | 16  | 8   | 2                                 | 8                                     | 2          |
| Zypern   | a                       | 3  | 2            | –  | 1   | –   | –   | –                                 | –                                     | –          |
|  | b                       | –  | –            | –  | –   | –   | –   | –                                 | –                                     | –          |
| <b>Übriges Europa</b>                                | <b>a</b>                | <b>15 099</b>                                    | <b>2 340</b> | <b>54</b>  | <b>4 738</b>                                      | <b>2 836</b>  | <b>356</b>  | <b>48</b>                         | <b>4 430</b>                          | <b>297</b> |
|  | <b>b</b>                | <b>7 364</b>                                     | <b>1 803</b> | <b>8</b>   | <b>2 589</b>                                      | <b>1 234</b>  | <b>258</b>  | <b>40</b>                         | <b>1 235</b>                          | <b>197</b> |
| Albanien   | a                       | 62   | 11           | –  | 24  | 7   | 4   | –                                 | 14                                    | 2          |
|  | b                       | 33   | 9            | –  | 14  | 3   | 3   | –                                 | 3                                     | 1          |
| Bosnien u. Herzegowina                               | a                       | 783  | 137          | 6  | 292   | 122   | 15  | 2                                 | 197                                   | 12         |
|  | b                       | 371  | 102          | 2  | 154   | 39  | 12  | 2                                 | 52                                    | 8          |
| Britisch abhängige<br>Gebiete in Europa              | a                       | 7  | 1            | –  | 1   | –   | 1   | 1                                 | 3                                     | –          |
|  | b                       | 3  | 1            | –  | –   | –   | 1   | 1                                 | –                                     | –          |
| Island   | a                       | 2  | 1            | –  | –   | –   | –   | –                                 | –                                     | 1          |
|  | b                       | –  | –            | –  | –   | –   | –   | –                                 | –                                     | –          |

**Noch: 3.1.6 Bildungsinländer/-innen im Wintersemester 2013/14 nach Staatsangehörigkeit und Fächergruppen**

| Staatsangehörigkeit<br>a = Insgesamt<br>b = weiblich |          | Bildungsinländer/-innen |  |          |  |   |   |   |                                   |                                       |
|--|----------|-------------------------|--|----------|--|---|---|---|-----------------------------------|---------------------------------------|
|  |          | Ins-<br>gesamt          | davon in der Fächergruppe ...                    |          |  |   |   |   |                                   |                                       |
|  |          |                         | Sprach-<br>und<br>Kultur-<br>wissen-<br>schaften | Sport    | Rechts-,<br>Wirtschafts-<br>und<br>Sozialwissen-<br>schaften | Mathe-<br>matik,<br>Natur-<br>wissen-<br>schaften | Human-<br>medizin/<br>Gesund-<br>heitswissen-<br>schaften | Agrar-,<br>Forst- und<br>Ernährungs-<br>wissen-<br>schaften | Ingenieur-<br>wissen-<br>schaften | Kunst,<br>Kunst-<br>wissen-<br>schaft |
| Kosovo   | a        | 290                     | 52   | 1        | 106  | 39  | 8   | 1   | 79                                | 4                                     |
|  | b        | 134                     | 37   | –        | 53   | 22  | 6   | 1   | 14                                | 1                                     |
| Kroatien   | a        | 942                     | 190  | 7        | 368  | 150   | 23  | 4   | 180                               | 20                                    |
|  | b        | 471                     | 148  | 3        | 192  | 49  | 18  | 3   | 42                                | 16                                    |
| Liechtenstein  | a        | 2                       | –  | –        | 1  | –   | –   | –   | –                                 | 1                                     |
|  | b        | 2                       | –  | –        | 1  | –   | –   | –   | –                                 | 1                                     |
| Mazedonien   | a        | 216                     | 39   | –        | 72   | 36  | 1   | 1   | 65                                | 2                                     |
|  | b        | 89                      | 24   | –        | 38   | 18  | –   | 1   | 7                                 | 1                                     |
| Moldau, Republik                                     | a        | 76                      | 13   | 1        | 21   | 16  | 4   | –   | 19                                | 2                                     |
|  | b        | 45                      | 12   | –        | 13   | 8   | 2   | –   | 8                                 | 2                                     |
| Montenegro   | a        | 99                      | 17   | 1        | 38   | 16  | –   | –   | 26                                | 1                                     |
|  | b        | 51                      | 16   | –        | 21   | 7   | –   | –   | 7                                 | –                                     |
| Norwegen   | a        | 12                      | 2  | –        | 4  | 2   | 3   | –   | 1                                 | –                                     |
|  | b        | 9                       | 2  | –        | 2  | 2   | 3   | –   | –                                 | –                                     |
| Russische Föderation                                 | a        | 938                     | 162  | 2        | 302  | 186   | 30  | 7   | 173                               | 76                                    |
|  | b        | 531                     | 123  | –        | 215  | 68  | 24  | 6   | 50                                | 45                                    |
| Schweiz  | a        | 121                     | 34   | 4        | 38   | 21  | 5   | –   | 10                                | 9                                     |
|  | b        | 58                      | 26   | –        | 13   | 7   | 5   | –   | 2                                 | 5                                     |
| Serbien  | a        | 581                     | 102  | –        | 208  | 103   | 19  | 2   | 133                               | 14                                    |
|  | b        | 270                     | 74   | –        | 103  | 37  | 14  | 2   | 32                                | 8                                     |
| Türkei   | a        | 10 000                  | 1 414  | 29       | 2 961  | 1 927   | 216   | 26  | 3 347                             | 80                                    |
|  | b        | 4 802                   | 1 108  | 3        | 1 585  | 903   | 149   | 20  | 972                               | 62                                    |
| Ukraine  | a        | 845                     | 143  | 3        | 254  | 192   | 26  | 3   | 165                               | 59                                    |
|  | b        | 420                     | 102  | –        | 153  | 61  | 20  | 3   | 42                                | 39                                    |
| Weißrussland   | a        | 123                     | 22   | –        | 48   | 19  | 1   | 1   | 18                                | 14                                    |
|  | b        | 75                      | 19   | –        | 32   | 10  | 1   | 1   | 4                                 | 8                                     |
| <b>Afrika</b>  | <b>a</b> | <b>937</b>              | <b>138</b>                                       | <b>2</b> | <b>266</b>   | <b>206</b>  | <b>21</b>   | <b>2</b>  | <b>294</b>                        | <b>8</b>                              |
|  | <b>b</b> | <b>353</b>              | <b>94</b>  | <b>–</b> | <b>113</b>   | <b>65</b>   | <b>19</b>   | <b>2</b>  | <b>57</b>                         | <b>3</b>                              |
| Ägypten  | a        | 19                      | 1  | –        | 1  | 8   | –   | –   | 9                                 | –                                     |
|  | b        | 8                       | 1  | –        | 1  | 4   | –   | –   | 2                                 | –                                     |
| Algerien   | a        | 10                      | 3  | –        | 1  | 5   | –   | –   | 1                                 | –                                     |
|  | b        | 7                       | 3  | –        | 1  | 2   | –   | –   | 1                                 | –                                     |

### Noch: 3.1.6 Bildungsinländer/-innen im Wintersemester 2013/14 nach Staatsangehörigkeit und Fächergruppen

| Staatsangehörigkeit<br>a = Insgesamt<br>b = weiblich | Bildungsinländer/-innen |  |       |  |   |   |   |                                   |                                       |   |
|--|-------------------------|--|-------|--|---|---|---|-----------------------------------|---------------------------------------|---|
|  | Ins-<br>gesamt          | davon in der Fächergruppe ...                    |       |  |   |   |   |                                   |                                       |   |
|  |                         | Sprach-<br>und<br>Kultur-<br>wissen-<br>schaften | Sport | Rechts-,<br>Wirtschafts-<br>und<br>Sozialwissen-<br>schaften | Mathe-<br>matik,<br>Natur-<br>wissen-<br>schaften | Human-<br>medizin/<br>Gesund-<br>heitswissen-<br>schaften | Agrar-,<br>Forst- und<br>Ernährungs-<br>wissen-<br>schaften | Ingenieur-<br>wissen-<br>schaften | Kunst,<br>Kunst-<br>wissen-<br>schaft |   |
| Angola   | a                       | 24   | 4     | -  | 13  | 2   | 1   | -                                 | 4                                     | - |
|  | b                       | 15   | 4     | -  | 6   | 1   | 1   | -                                 | 3                                     | - |
| Äthiopien  | a                       | 13   | 1     | -  | 6   | 2   | 1   | -                                 | 3                                     | - |
|  | b                       | 5  | 1     | -  | 2   | -   | 1   | -                                 | 1                                     | - |
| Benin  | a                       | 2  | -     | -  | 1   | -   | -   | -                                 | 1                                     | - |
|  | b                       | 1  | -     | -  | 1   | -   | -   | -                                 | -                                     | - |
| Botsuana   | a                       | 2  | -     | -  | -   | -   | -   | -                                 | 2                                     | - |
|  | b                       | 1  | -     | -  | -   | -   | -   | -                                 | 1                                     | - |
| Burkina Faso   | a                       | 4  | 1     | -  | -   | 1   | 1   | -                                 | 1                                     | - |
|  | b                       | 2  | -     | -  | -   | 1   | -   | -                                 | 1                                     | - |
| Burundi  | a                       | 1  | 1     | -  | -   | -   | -   | -                                 | -                                     | - |
|  | b                       | 1  | 1     | -  | -   | -   | -   | -                                 | -                                     | - |
| Cote d'Ivoire  | a                       | 6  | 2     | -  | 2   | -   | -   | -                                 | 2                                     | - |
|  | b                       | 2  | 1     | -  | 1   | -   | -   | -                                 | -                                     | - |
| Eritrea  | a                       | 11   | 3     | -  | 4   | 3   | -   | -                                 | 1                                     | - |
|  | b                       | 5  | 3     | -  | 1   | 1   | -   | -                                 | -                                     | - |
| Gabun  | a                       | 3  | 1     | -  | -   | 1   | -   | -                                 | 1                                     | - |
|  | b                       | -  | -     | -  | -   | -   | -   | -                                 | -                                     | - |
| Ghana  | a                       | 62   | 6     | -  | 24  | 11  | 2   | 1                                 | 18                                    | - |
|  | b                       | 29   | 5     | -  | 12  | 6   | 2   | 1                                 | 3                                     | - |
| Guinea   | a                       | 9  | 2     | -  | 4   | -   | -   | -                                 | 3                                     | - |
|  | b                       | 3  | 1     | -  | 2   | -   | -   | -                                 | -                                     | - |
| Kamerun  | a                       | 92   | 5     | -  | 18  | 33  | 1   | -                                 | 35                                    | - |
|  | b                       | 33   | 4     | -  | 9   | 11  | 1   | -                                 | 8                                     | - |
| Kenia  | a                       | 17   | 4     | -  | 7   | 1   | 1   | -                                 | 4                                     | - |
|  | b                       | 9  | 2     | -  | 5   | -   | 1   | -                                 | 1                                     | - |
| Kongo, Dem. Republik                                 | a                       | 60   | 16    | -  | 15  | 13  | 1   | -                                 | 13                                    | 2 |
|  | b                       | 30   | 12    | -  | 9   | 4   | 1   | -                                 | 4                                     | - |
| Kongo, Republik                                      | a                       | 11   | 3     | -  | 4   | 2   | -   | -                                 | 2                                     | - |
|  | b                       | 5  | 2     | -  | 2   | -   | -   | -                                 | 1                                     | - |
| Lesotho  | a                       | 1  | -     | -  | 1   | -   | -   | -                                 | -                                     | - |
|  | b                       | 1  | -     | -  | 1   | -   | -   | -                                 | -                                     | - |
| Liberia  | a                       | 4  | 1     | -  | 1   | 1   | -   | -                                 | -                                     | 1 |
|  | b                       | 2  | 1     | -  | -   | 1   | -   | -                                 | -                                     | - |

Noch: 3.1.6 Bildungsinländer/-innen im Wintersemester 2013/14 nach Staatsangehörigkeit und Fächergruppen

| Staatsangehörigkeit<br>a = Insgesamt<br>b = weiblich | Bildungsinländer/-innen |  |       |  |   |   |   |                                   |                                       |   |
|--|-------------------------|--|-------|--|---|---|---|-----------------------------------|---------------------------------------|---|
|  | Ins-<br>gesamt          | davon in der Fächergruppe ...                    |       |  |   |   |   |                                   |                                       |   |
|  |                         | Sprach-<br>und<br>Kultur-<br>wissen-<br>schaften | Sport | Rechts-,<br>Wirtschafts-<br>und<br>Sozialwissen-<br>schaften | Mathe-<br>matik,<br>Natur-<br>wissen-<br>schaften | Human-<br>medizin/<br>Gesund-<br>heitswissen-<br>schaften | Agrar-,<br>Forst- und<br>Ernährungs-<br>wissen-<br>schaften | Ingenieur-<br>wissen-<br>schaften | Kunst,<br>Kunst-<br>wissen-<br>schaft |   |
| Libyen   | a                       | 8  | -     | -  | 3   | 2   | -   | -                                 | 3                                     | - |
|  | b                       | 5  | -     | -  | 2   | 2   | -   | -                                 | 1                                     | - |
| Madagaskar   | a                       | 5  | 1     | -  | 1   | 1   | -   | -                                 | 2                                     | - |
|  | b                       | 3  | 1     | -  | 1   | 1   | -   | -                                 | -                                     | - |
| Mali   | a                       | 3  | -     | -  | 1   | 1   | -   | -                                 | 1                                     | - |
|  | b                       | -  | -     | -  | -   | -   | -   | -                                 | -                                     | - |
| Marokko  | a                       | 379  | 61    | 1  | 103   | 75  | 7   | -                                 | 130                                   | 2 |
|  | b                       | 111  | 34    | -  | 33  | 18  | 7   | -                                 | 18                                    | 1 |
| Mauretanien  | a                       | 1  | -     | -  | -   | -   | -   | -                                 | 1                                     | - |
|  | b                       | -  | -     | -  | -   | -   | -   | -                                 | -                                     | - |
| Mauritius  | a                       | 1  | 1     | -  | -   | -   | -   | -                                 | -                                     | - |
|  | b                       | 1  | 1     | -  | -   | -   | -   | -                                 | -                                     | - |
| Mosambik   | a                       | 5  | 2     | -  | 3   | -   | -   | -                                 | -                                     | - |
|  | b                       | 2  | 2     | -  | -   | -   | -   | -                                 | -                                     | - |
| Namibia  | a                       | 2  | -     | -  | 2   | -   | -   | -                                 | -                                     | - |
|  | b                       | 1  | -     | -  | 1   | -   | -   | -                                 | -                                     | - |
| Niger  | a                       | 1  | -     | -  | 1   | -   | -   | -                                 | -                                     | - |
|  | b                       | -  | -     | -  | -   | -   | -   | -                                 | -                                     | - |
| Nigeria  | a                       | 26   | 3     | -  | 6   | 6   | 4   | 1                                 | 6                                     | - |
|  | b                       | 8  | 2     | -  | 1   | 1   | 3   | 1                                 | -                                     | - |
| Ruanda   | a                       | 7  | -     | -  | 3   | 2   | -   | -                                 | 2                                     | - |
|  | b                       | 3  | -     | -  | 1   | -   | -   | -                                 | 2                                     | - |
| Sambia   | a                       | 1  | 1     | -  | -   | -   | -   | -                                 | -                                     | - |
|  | b                       | 1  | 1     | -  | -   | -   | -   | -                                 | -                                     | - |
| Senegal  | a                       | 2  | -     | -  | 1   | 1   | -   | -                                 | -                                     | - |
|  | b                       | 1  | -     | -  | 1   | -   | -   | -                                 | -                                     | - |
| Sierra Leone   | a                       | 6  | -     | -  | 2   | 3   | -   | -                                 | -                                     | 1 |
|  | b                       | 1  | -     | -  | -   | -   | -   | -                                 | -                                     | 1 |
| Simbabwe   | a                       | 5  | 1     | -  | 2   | 1   | -   | -                                 | 1                                     | - |
|  | b                       | 5  | 1     | -  | 2   | 1   | -   | -                                 | 1                                     | - |
| Somalia  | a                       | 5  | 1     | -  | -   | 1   | -   | -                                 | 3                                     | - |
|  | b                       | 2  | 1     | -  | -   | 1   | -   | -                                 | -                                     | - |
| Südafrika  | a                       | 7  | 2     | -  | 2   | -   | 1   | -                                 | 1                                     | 1 |
|  | b                       | 4  | 2     | -  | 1   | -   | 1   | -                                 | -                                     | - |

### Noch: 3.1.6 Bildungsinländer/-innen im Wintersemester 2013/14 nach Staatsangehörigkeit und Fächergruppen

| Staatsangehörigkeit<br>a = Insgesamt<br>b = weiblich | Bildungsinländer/-innen |  |           |  |   |   |   |                                   |                                       |           |
|--|-------------------------|--|-----------|--|---|---|---|-----------------------------------|---------------------------------------|-----------|
|  | Ins-<br>gesamt          | davon in der Fächergruppe ...                    |           |  |   |   |   |                                   |                                       |           |
|  |                         | Sprach-<br>und<br>Kultur-<br>wissen-<br>schaften | Sport     | Rechts-,<br>Wirtschafts-<br>und<br>Sozialwissen-<br>schaften | Mathe-<br>matik,<br>Natur-<br>wissen-<br>schaften | Human-<br>medizin/<br>Gesund-<br>heitswissen-<br>schaften | Agrar-,<br>Forst- und<br>Ernährungs-<br>wissen-<br>schaften | Ingenieur-<br>wissen-<br>schaften | Kunst,<br>Kunst-<br>wissen-<br>schaft |           |
| Sudan  | a                       | 5  | –         | –  | –   | 3   | –   | –                                 | 2                                     | –         |
|  | b                       | –  | –         | –  | –   | –   | –   | –                                 | –                                     | –         |
| Swasiland  | a                       | 1  | –         | –  | –   | 1   | –   | –                                 | –                                     | –         |
|  | b                       | –  | –         | –  | –   | –   | –   | –                                 | –                                     | –         |
| Tansania   | a                       | 2  | –         | –  | –   | 2   | –   | –                                 | –                                     | –         |
|  | b                       | –  | –         | –  | –   | –   | –   | –                                 | –                                     | –         |
| Togo   | a                       | 25   | 2         | –  | 5   | 8   | –   | –                                 | 10                                    | –         |
|  | b                       | 8  | 1         | –  | 3   | 2   | –   | –                                 | 2                                     | –         |
| Tunesien   | a                       | 84   | 9         | 1  | 26  | 16  | 1   | –                                 | 31                                    | –         |
|  | b                       | 35   | 7         | –  | 12  | 8   | 1   | –                                 | 7                                     | –         |
| Uganda   | a                       | 5  | –         | –  | 3   | –   | –   | –                                 | 1                                     | 1         |
|  | b                       | 3  | –         | –  | 2   | –   | –   | –                                 | –                                     | 1         |
| <b>Amerika</b>                                       | <b>a</b>                | <b>320</b>                                       | <b>70</b> | <b>2</b>   | <b>99</b>   | <b>51</b>   | <b>13</b>   | <b>2</b>                          | <b>50</b>                             | <b>33</b> |
|  | <b>b</b>                | <b>152</b>                                       | <b>53</b> | <b>–</b>   | <b>45</b>   | <b>16</b>   | <b>8</b>  | <b>2</b>                          | <b>16</b>                             | <b>12</b> |
| Antigua und Barbuda                                  | a                       | 1  | –         | –  | 1   | –   | –   | –                                 | –                                     | –         |
|  | b                       | 1  | –         | –  | 1   | –   | –   | –                                 | –                                     | –         |
| Argentinien  | a                       | 13   | 2         | –  | 3   | 3   | –   | –                                 | 2                                     | 3         |
|  | b                       | 7  | 2         | –  | 1   | 2   | –   | –                                 | 2                                     | –         |
| Bahamas  | a                       | 1  | –         | –  | –   | –   | –   | –                                 | 1                                     | –         |
|  | b                       | –  | –         | –  | –   | –   | –   | –                                 | –                                     | –         |
| Bolivien   | a                       | 4  | –         | –  | 2   | 1   | –   | –                                 | 1                                     | –         |
|  | b                       | –  | –         | –  | –   | –   | –   | –                                 | –                                     | –         |
| Brasilien  | a                       | 48   | 10        | –  | 14  | 4   | 3   | –                                 | 13                                    | 4         |
|  | b                       | 23   | 7         | –  | 8   | 2   | 2   | –                                 | 4                                     | –         |
| Britisch abhängige Gebiete in<br>Amerika             | a                       | 1  | –         | –  | –   | –   | –   | –                                 | 1                                     | –         |
|  | b                       | –  | –         | –  | –   | –   | –   | –                                 | –                                     | –         |
| Chile  | a                       | 14   | 5         | –  | –   | 3   | –   | –                                 | 1                                     | 5         |
|  | b                       | 7  | 4         | –  | –   | –   | –   | –                                 | 1                                     | 2         |
| Dominica   | a                       | 2  | 1         | –  | –   | 1   | –   | –                                 | –                                     | –         |
|  | b                       | 1  | 1         | –  | –   | –   | –   | –                                 | –                                     | –         |
| Dominikanische Republik                              | a                       | 2  | 1         | –  | 1   | –   | –   | –                                 | –                                     | –         |
|  | b                       | –  | –         | –  | –   | –   | –   | –                                 | –                                     | –         |
| Ecuador  | a                       | 12   | 1         | –  | 3   | 2   | 1   | –                                 | 3                                     | 2         |
|  | b                       | 6  | 1         | –  | 3   | –   | 1   | –                                 | 1                                     | –         |

Noch: 3.1.6 Bildungsinländer/-innen im Wintersemester 2013/14 nach Staatsangehörigkeit und Fächergruppen

| Staatsangehörigkeit<br>a = Insgesamt<br>b = weiblich | Bildungsinländer/-innen |                                  |            |  |                                 |   |   |                         |                          |            |
|--|-------------------------|----------------------------------|------------|--|---------------------------------|---|---|-------------------------|--------------------------|------------|
|  | Insgesamt               | davon in der Fächergruppe ...    |            |  |                                 |   |   |                         |                          |            |
|  |                         | Sprach- und Kulturwissenschaften | Sport      | Rechts-, Wirtschafts- und Sozialwissenschaften | Mathematik, Naturwissenschaften | Humanmedizin/ Gesundheitswissenschaften | Agrar-, Forst- und Ernährungswissenschaften | Ingenieurwissenschaften | Kunst, Kunstwissenschaft |            |
| El Salvador  | a                       | 5                                | 2          | -  | -                               | 2                                       | -   | -                       | -                        | 1          |
|  | b                       | 3                                | 2          | -  | -                               | 1                                       | -   | -                       | -                        | -          |
| Guatemala  | a                       | 1                                | -          | -  | -                               | -                                       | -   | -                       | 1                        | -          |
|  | b                       | -                                | -          | -  | -                               | -                                       | -   | -                       | -                        | -          |
| Guyana   | a                       | 1                                | 1          | -  | -                               | -                                       | -   | -                       | -                        | -          |
|  | b                       | 1                                | 1          | -  | -                               | -                                       | -   | -                       | -                        | -          |
| Haiti  | a                       | 1                                | -          | -  | -                               | -                                       | 1   | -                       | -                        | -          |
|  | b                       | 1                                | -          | -  | -                               | -                                       | 1   | -                       | -                        | -          |
| Kanada   | a                       | 29                               | 6          | -  | 5                               | 9                                       | 1   | -                       | 8                        | -          |
|  | b                       | 9                                | 4          | -  | -                               | 2                                       | 1   | -                       | 2                        | -          |
| Kolumbien  | a                       | 27                               | 6          | 1  | 9                               | 2                                       | 1   | -                       | 3                        | 5          |
|  | b                       | 14                               | 6          | -  | 6                               | -                                       | -   | -                       | -                        | 2          |
| Kuba   | a                       | 6                                | 3          | -  | 1                               | 1                                       | 1   | -                       | -                        | -          |
|  | b                       | 4                                | 3          | -  | -                               | 1                                       | -   | -                       | -                        | -          |
| Mexiko   | a                       | 13                               | 4          | -  | 5                               | 1                                       | -   | -                       | -                        | 3          |
|  | b                       | 10                               | 3          | -  | 3                               | 1                                       | -   | -                       | -                        | 3          |
| Nicaragua  | a                       | 2                                | 1          | -  | -                               | -                                       | -   | -                       | 1                        | -          |
|  | b                       | 2                                | 1          | -  | -                               | -                                       | -   | -                       | 1                        | -          |
| Paraguay   | a                       | 3                                | -          | -  | 1                               | 1                                       | 1   | -                       | -                        | -          |
|  | b                       | -                                | -          | -  | -                               | -                                       | -   | -                       | -                        | -          |
| Peru   | a                       | 27                               | 7          | -  | 8                               | 6                                       | -   | 2                       | 2                        | 2          |
|  | b                       | 15                               | 6          | -  | 4                               | 1                                       | -   | 2                       | 1                        | 1          |
| Suriname   | a                       | 1                                | -          | -  | 1                               | -                                       | -   | -                       | -                        | -          |
|  | b                       | -                                | -          | -  | -                               | -                                       | -   | -                       | -                        | -          |
| Venezuela  | a                       | 4                                | 2          | -  | 1                               | -                                       | -   | -                       | -                        | 1          |
|  | b                       | 2                                | 1          | -  | 1                               | -                                       | -   | -                       | -                        | -          |
| Vereinigte Staaten                                   | a                       | 102                              | 18         | 1  | 44                              | 15                                      | 4   | -                       | 13                       | 7          |
|  | b                       | 46                               | 11         | -  | 18                              | 6                                       | 3   | -                       | 4                        | 4          |
| <b>Asien</b>   | a                       | <b>3 291</b>                     | <b>353</b> | <b>7</b>                                       | <b>830</b>                      | <b>638</b>                              | <b>112</b>                                  | <b>8</b>                | <b>1 057</b>             | <b>286</b> |
|  | b                       | <b>1 632</b>                     | <b>264</b> | <b>1</b>                                       | <b>478</b>                      | <b>273</b>                              | <b>81</b>                                   | <b>5</b>                | <b>336</b>               | <b>194</b> |
| Afghanistan  | a                       | 174                              | 23         | -  | 63                              | 27                                      | 7   | 1                       | 51                       | 2          |
|  | b                       | 80                               | 18         | -  | 37                              | 9                                       | 6   | 1                       | 7                        | 2          |



### Noch: 3.1.6 Bildungsinländer/-innen im Wintersemester 2013/14 nach Staatsangehörigkeit und Fächergruppen

| Staatsangehörigkeit<br>a = Insgesamt<br>b = weiblich |   | Bildungsinländer/-innen |  |       |  |   |   |   |                                   |                                       |
|--|---|-------------------------|--|-------|--|---|---|---|-----------------------------------|---------------------------------------|
|  |   | Ins-<br>gesamt          | davon in der Fächergruppe ...                    |       |  |   |   |   |                                   |                                       |
|  |   |                         | Sprach-<br>und<br>Kultur-<br>wissen-<br>schaften | Sport | Rechts-,<br>Wirtschafts-<br>und<br>Sozialwissen-<br>schaften | Mathe-<br>matik,<br>Natur-<br>wissen-<br>schaften | Human-<br>medizin/<br>Gesund-<br>heitswissen-<br>schaften | Agrar-,<br>Forst- und<br>Ernährungs-<br>wissen-<br>schaften | Ingenieur-<br>wissen-<br>schaften | Kunst,<br>Kunst-<br>wissen-<br>schaft |
| Armenien   | a | 62                      | 12   | –     | 26   | 6   | 2   | –   | 10                                | 6                                     |
|  | b | 32                      | 9  | –     | 16   | 2   | 1   | –   | 1                                 | 3                                     |
| Aserbaidschan  | a | 75                      | 13   | 1     | 29   | 10  | 4   | –   | 17                                | 1                                     |
|  | b | 43                      | 11   | –     | 18   | 7   | 4   | –   | 2                                 | 1                                     |
| Bangladesch  | a | 5                       | 1  | –     | 1  | 2   | –   | –   | 1                                 | –                                     |
|  | b | 2                       | 1  | –     | –  | –   | –   | –   | 1                                 | –                                     |
| Bhutan   | a | 1                       | –  | –     | 1  | –   | –   | –   | –                                 | –                                     |
|  | b | 1                       | –  | –     | 1  | –   | –   | –   | –                                 | –                                     |
| China  | a | 735                     | 53   | –     | 151  | 137   | 5   | –   | 328                               | 61                                    |
|  | b | 389                     | 38   | –     | 105  | 67  | 4   | –   | 139                               | 36                                    |
| Georgien   | a | 42                      | 6  | –     | 25   | 4   | –   | –   | 5                                 | 2                                     |
|  | b | 30                      | 4  | –     | 21   | 2   | –   | –   | 2                                 | 1                                     |
| Indien   | a | 99                      | 16   | –     | 32   | 26  | 6   | –   | 19                                | –                                     |
|  | b | 28                      | 7  | –     | 11   | 7   | 2   | –   | 1                                 | –                                     |
| Indonesien   | a | 43                      | 7  | –     | 13   | 10  | 1   | –   | 10                                | 2                                     |
|  | b | 25                      | 6  | –     | 9  | 5   | –   | –   | 5                                 | –                                     |
| Irak   | a | 132                     | 10   | –     | 21   | 31  | 6   | –   | 64                                | –                                     |
|  | b | 72                      | 8  | –     | 13   | 21  | 6   | –   | 24                                | –                                     |
| Iran, Islamische Republik                            | a | 466                     | 41   | 2     | 102  | 106   | 31  | 2   | 175                               | 7                                     |
|  | b | 221                     | 32   | –     | 59   | 47  | 17  | 2   | 57                                | 7                                     |
| Israel   | a | 14                      | 2  | –     | 3  | 6   | –   | –   | 1                                 | 2                                     |
|  | b | 2                       | –  | –     | –  | 1   | –   | –   | –                                 | 1                                     |
| Japan  | a | 79                      | 10   | –     | 13   | 14  | 3   | 1   | 12                                | 26                                    |
|  | b | 49                      | 9  | –     | 6  | 6   | 3   | –   | 3                                 | 22                                    |
| Jemen  | a | 9                       | –  | –     | –  | 3   | –   | –   | 6                                 | –                                     |
|  | b | –                       | –  | –     | –  | –   | –   | –   | –                                 | –                                     |
| Jordanien  | a | 20                      | 3  | –     | 4  | 3   | –   | 1   | 9                                 | –                                     |
|  | b | 10                      | 3  | –     | 3  | 1   | –   | –   | 3                                 | –                                     |
| Kambodscha   | a | 1                       | –  | –     | –  | –   | –   | –   | 1                                 | –                                     |
|  | b | –                       | –  | –     | –  | –   | –   | –   | –                                 | –                                     |
| Kasachstan   | a | 109                     | 13   | 1     | 26   | 14  | 5   | –   | 38                                | 12                                    |
|  | b | 63                      | 13   | 1     | 19   | 7   | 5   | –   | 9                                 | 9                                     |
| Katar  | a | 1                       | –  | –     | –  | 1   | –   | –   | –                                 | –                                     |
|  | b | –                       | –  | –     | –  | –   | –   | –   | –                                 | –                                     |

Noch: 3.1.6 Bildungsinländer/-innen im Wintersemester 2013/14 nach Staatsangehörigkeit und Fächergruppen

| Staatsangehörigkeit<br>a = Insgesamt<br>b = weiblich |   | Bildungsinländer/-innen |                                  |       |  |                                 |   |   |                         |                          |
|--|---|-------------------------|----------------------------------|-------|--|---------------------------------|---|---|-------------------------|--------------------------|
|  |   | Insgesamt               | davon in der Fächergruppe ...    |       |  |                                 |   |   |                         |                          |
|  |   |                         | Sprach- und Kulturwissenschaften | Sport | Rechts-, Wirtschafts- und Sozialwissenschaften | Mathematik, Naturwissenschaften | Humanmedizin/ Gesundheitswissenschaften | Agrar-, Forst- und Ernährungswissenschaften | Ingenieurwissenschaften | Kunst, Kunstwissenschaft |
| Kirgisistan  | a | 32                      | 3                                | –     | 7  | 6                               | 3                                       | 1   | 9                       | 3                        |
|  | b | 13                      | 2                                | –     | 3  | 1                               | 3                                       | 1   | 2                       | 1                        |
| Korea, Dem. Volksrepublik                            | a | 4                       | 2                                | –     | 1  | –                               | –                                       | –   | 1                       | –                        |
|  | b | 3                       | 2                                | –     | –  | –                               | –                                       | –   | 1                       | –                        |
| Korea, Republik                                      | a | 335                     | 36                               | 2     | 62   | 32                              | 13                                      | 1   | 47                      | 142                      |
|  | b | 188                     | 25                               | –     | 32   | 14                              | 10                                      | –   | 10                      | 97                       |
| Laos, Dem. Volksrepublik                             | a | 1                       | 1                                | –     | –  | –                               | –                                       | –   | –                       | –                        |
|  | b | 1                       | 1                                | –     | –  | –                               | –                                       | –   | –                       | –                        |
| Libanon  | a | 98                      | 14                               | –     | 29   | 16                              | 1                                       | –   | 36                      | 2                        |
|  | b | 32                      | 11                               | –     | 7  | 6                               | 1                                       | –   | 7                       | –                        |
| Malaysia   | a | 19                      | 2                                | –     | 4  | 2                               | –                                       | –   | 11                      | –                        |
|  | b | 4                       | 1                                | –     | 2  | –                               | –                                       | –   | 1                       | –                        |
| Mongolei   | a | 23                      | 2                                | –     | 6  | 5                               | 2                                       | –   | 6                       | 2                        |
|  | b | 16                      | 1                                | –     | 5  | 2                               | 2                                       | –   | 4                       | 2                        |
| Myanmar  | a | 1                       | 1                                | –     | –  | –                               | –                                       | –   | –                       | –                        |
|  | b | 1                       | 1                                | –     | –  | –                               | –                                       | –   | –                       | –                        |
| Nepal  | a | 13                      | 1                                | –     | 2  | 2                               | 1                                       | –   | 7                       | –                        |
|  | b | 4                       | 1                                | –     | 1  | 1                               | –                                       | –   | 1                       | –                        |
| Oman   | a | 1                       | –                                | –     | 1  | –                               | –                                       | –   | –                       | –                        |
|  | b | –                       | –                                | –     | –  | –                               | –                                       | –   | –                       | –                        |
| Pakistan   | a | 74                      | 7                                | –     | 31   | 15                              | 3                                       | –   | 18                      | –                        |
|  | b | 22                      | 5                                | –     | 6  | 6                               | 2                                       | –   | 3                       | –                        |
| Palästinensische Gebiete                             | a | 4                       | –                                | –     | 1  | 1                               | –                                       | –   | 2                       | –                        |
|  | b | –                       | –                                | –     | –  | –                               | –                                       | –   | –                       | –                        |
| Philippinen  | a | 17                      | 4                                | –     | 7  | 2                               | –                                       | –   | 4                       | –                        |
|  | b | 9                       | 2                                | –     | 5  | 2                               | –                                       | –   | –                       | –                        |
| Saudi-Arabien  | a | 2                       | –                                | –     | –  | 1                               | 1                                       | –   | –                       | –                        |
|  | b | –                       | –                                | –     | –  | –                               | –                                       | –   | –                       | –                        |
| Singapur   | a | 5                       | –                                | –     | –  | 3                               | 1                                       | –   | –                       | 1                        |
|  | b | 2                       | –                                | –     | –  | 1                               | 1                                       | –   | –                       | –                        |
| Sri Lanka  | a | 70                      | 8                                | –     | 16   | 22                              | 2                                       | –   | 21                      | 1                        |
|  | b | 35                      | 7                                | –     | 11   | 6                               | 2                                       | –   | 8                       | 1                        |
| Syrien, Arab. Republik                               | a | 86                      | 11                               | –     | 18   | 14                              | 3                                       | 1   | 39                      | –                        |
|  | b | 36                      | 10                               | –     | 8  | 6                               | 1                                       | 1   | 10                      | –                        |

### Noch: 3.1.6 Bildungsinländer/-innen im Wintersemester 2013/14 nach Staatsangehörigkeit und Fächergruppen

| Staatsangehörigkeit<br>a = Insgesamt<br>b = weiblich | Bildungsinländer/-innen |  |              |  |   |   |   |                                   |                                       |            |
|--|-------------------------|--|--------------|--|---|---|---|-----------------------------------|---------------------------------------|------------|
|  | Ins-<br>gesamt          | davon in der Fächergruppe ...                    |              |  |   |   |   |                                   |                                       |            |
|  |                         | Sprach-<br>und<br>Kultur-<br>wissen-<br>schaften | Sport        | Rechts-,<br>Wirtschafts-<br>und<br>Sozialwissen-<br>schaften | Mathe-<br>matik,<br>Natur-<br>wissen-<br>schaften | Human-<br>medizin/<br>Gesund-<br>heitswissen-<br>schaften | Agrar-,<br>Forst- und<br>Ernährungs-<br>wissen-<br>schaften | Ingenieur-<br>wissen-<br>schaften | Kunst,<br>Kunst-<br>wissen-<br>schaft |            |
| Tadschikistan  | a                       | 3  | 1            | -  | -   | 1   | -   | -                                 | -                                     | 1          |
|  | b                       | 2  | 1            | -  | -   | -   | -   | -                                 | -                                     | 1          |
| Taiwan   | a                       | 12   | 3            | -  | 2   | 3   | -   | -                                 | 1                                     | 3          |
|  | b                       | 7  | 2            | -  | -   | 2   | -   | -                                 | 1                                     | 2          |
| Thailand   | a                       | 48   | 4            | -  | 14  | 12  | 2   | -                                 | 15                                    | 1          |
|  | b                       | 27   | 2            | -  | 8   | 8   | 2   | -                                 | 6                                     | 1          |
| Turkmenistan   | a                       | 8  | -            | -  | 3   | -   | -   | -                                 | 5                                     | -          |
|  | b                       | 4  | -            | -  | 2   | -   | -   | -                                 | 2                                     | -          |
| Übriges Asien  | a                       | 2  | -            | -  | 1   | -   | -   | -                                 | 1                                     | -          |
|  | b                       | 1  | -            | -  | -   | -   | -   | -                                 | 1                                     | -          |
| Usbekistan   | a                       | 82   | 12           | -  | 26  | 22  | 3   | -                                 | 15                                    | 4          |
|  | b                       | 41   | 10           | -  | 18  | 7   | 2   | -                                 | 1                                     | 3          |
| Vietnam  | a                       | 284  | 31           | 1  | 89  | 79  | 7   | -                                 | 72                                    | 5          |
|  | b                       | 137  | 21           | -  | 52  | 29  | 7   | -                                 | 24                                    | 4          |
| <b>Australien und Ozeanien</b>                       | a                       | <b>14</b>  | <b>4</b>     | <b>-</b>   | <b>4</b>  | <b>3</b>  | <b>1</b>  | <b>-</b>                          | <b>1</b>                              | <b>1</b>   |
|  | b                       | <b>5</b>   | <b>3</b>     | <b>-</b>   | <b>-</b>  | <b>-</b>  | <b>1</b>  | <b>-</b>                          | <b>-</b>                              | <b>1</b>   |
| Australien   | a                       | 12   | 4            | -  | 3   | 3   | 1   | -                                 | 1                                     | -          |
|  | b                       | 4  | 3            | -  | -   | -   | 1   | -                                 | -                                     | -          |
| übriges Ozeanien                                     | a                       | 1  | -            | -  | -   | -   | -   | -                                 | -                                     | 1          |
|  | b                       | 1  | -            | -  | -   | -   | -   | -                                 | -                                     | 1          |
| Palau  | a                       | 1  | -            | -  | 1   | -   | -   | -                                 | -                                     | -          |
|  | b                       | -  | -            | -  | -   | -   | -   | -                                 | -                                     | -          |
| <b>Staatenlos</b>                                    | a                       | <b>57</b>  | <b>13</b>    | <b>-</b>   | <b>12</b>   | <b>13</b>   | <b>1</b>  | <b>-</b>                          | <b>16</b>                             | <b>2</b>   |
|  | b                       | <b>20</b>  | <b>6</b>     | <b>-</b>   | <b>6</b>  | <b>3</b>  | <b>-</b>  | <b>-</b>                          | <b>3</b>                              | <b>2</b>   |
| <b>Ungeklärt</b>                                     | a                       | <b>41</b>  | <b>8</b>     | <b>-</b>   | <b>15</b>   | <b>8</b>  | <b>5</b>  | <b>-</b>                          | <b>5</b>                              | <b>-</b>   |
|  | b                       | <b>15</b>  | <b>4</b>     | <b>-</b>   | <b>4</b>  | <b>3</b>  | <b>3</b>  | <b>-</b>                          | <b>1</b>                              | <b>-</b>   |
| <b>Ohne Angabe</b>                                   | a                       | <b>30</b>  | <b>1</b>     | <b>-</b>   | <b>22</b>   | <b>4</b>  | <b>1</b>  | <b>-</b>                          | <b>2</b>                              | <b>-</b>   |
|  | b                       | <b>22</b>  | <b>1</b>     | <b>-</b>   | <b>18</b>   | <b>2</b>  | <b>1</b>  | <b>-</b>                          | <b>-</b>                              | <b>-</b>   |
| <b>Insgesamt</b>                                     | a                       | <b>26 560</b>                                    | <b>4 559</b> | <b>124</b>   | <b>8 297</b>                                      | <b>4 865</b>  | <b>724</b>  | <b>87</b>                         | <b>7 000</b>                          | <b>904</b> |
|  | b                       | <b>12 817</b>                                    | <b>3 402</b> | <b>27</b>  | <b>4 367</b>                                      | <b>1 980</b>  | <b>518</b>  | <b>66</b>                         | <b>1 897</b>                          | <b>560</b> |

### 3.1.7 Nebenhörer/-innen: Studierende und Studienanfänger/-innen im Wintersemester 2013/14 nach Hochschularten und Hochschulen

| Hochschulen<br>a = Insgesamt<br>b = weiblich                | Studierende |                    |            | Deutsche Studierende |                    |            | Ausländische Studierende |                    |           |           |
|---|-------------|--------------------|------------|----------------------|--------------------|------------|--------------------------|--------------------|-----------|-----------|
|   | Insgesamt   | darunter im ersten |            | Insgesamt            | darunter im ersten |            | Insgesamt                | darunter im ersten |           |           |
|   |             | Hochschul-         | Fach-      |                      | Hochschul-         | Fach-      |                          | Hochschul-         | Fach-     |           |
|   |             | semester           |            |                      | semester           |            |                          | semester           |           |           |
| <b>Universitäten</b>  |             |                    |            |                      |                    |            |                          |                    |           |           |
| Technische Hochschule Aachen                                | a           | 75                 | 20         | 27                   | 69                 | 19         | 27                       | 6                  | 1         | –         |
|   | b           | 35                 | 10         | 9                    | 34                 | 10         | 9                        | 1                  | –         | –         |
| U Bielefeld   | a           | 63                 | 5          | 16                   | 59                 | 4          | 14                       | 4                  | 1         | 2         |
|   | b           | 38                 | 3          | 11                   | 37                 | 3          | 11                       | 1                  | –         | –         |
| U Bochum  | a           | 336                | 18         | 105                  | 311                | 17         | 98                       | 25                 | 1         | 7         |
|   | b           | 198                | 14         | 66                   | 186                | 14         | 62                       | 12                 | –         | 4         |
| U Bonn  | a           | 59                 | 1          | 10                   | 58                 | 1          | 10                       | 1                  | –         | –         |
|   | b           | 34                 | –          | 6                    | 33                 | –          | 6                        | 1                  | –         | –         |
| U Dortmund  | a           | 98                 | 1          | 25                   | 93                 | 1          | 23                       | 5                  | –         | 2         |
|   | b           | 62                 | –          | 13                   | 60                 | –          | 13                       | 2                  | –         | –         |
| U Düsseldorf  | a           | 107                | 1          | 50                   | 93                 | 1          | 45                       | 14                 | –         | 5         |
|   | b           | 66                 | 1          | 32                   | 59                 | 1          | 30                       | 7                  | –         | 2         |
| U Duisburg-Essen  | a           | 272                | 14         | 47                   | 247                | 13         | 42                       | 25                 | 1         | 5         |
|   | b           | 134                | 6          | 23                   | 124                | 6          | 21                       | 10                 | –         | 2         |
| Fernuniversität Hagen                                       | a           | 4 658              | 61         | 1 032                | 4 424              | 57         | 995                      | 234                | 4         | 37        |
|   | b           | 2 062              | 35         | 520                  | 1 935              | 33         | 493                      | 127                | 2         | 27        |
| Deutsche Sporthochschule Köln                               | a           | 400                | 16         | 31                   | 396                | 16         | 31                       | 4                  | –         | –         |
|   | b           | 170                | 9          | 13                   | 170                | 9          | 13                       | –                  | –         | –         |
| U Köln  | a           | 1 467              | 123        | 201                  | 1 429              | 120        | 197                      | 38                 | 3         | 4         |
|   | b           | 578                | 56         | 75                   | 561                | 54         | 73                       | 17                 | 2         | 2         |
| U Münster   | a           | 181                | 17         | 52                   | 174                | 17         | 50                       | 7                  | –         | 2         |
|   | b           | 118                | 15         | 33                   | 115                | 15         | 33                       | 3                  | –         | –         |
| U Paderborn   | a           | 109                | 25         | 35                   | 104                | 25         | 34                       | 5                  | –         | 1         |
|   | b           | 62                 | 14         | 22                   | 59                 | 14         | 21                       | 3                  | –         | 1         |
| U Siegen  | a           | 156                | 9          | 29                   | 151                | 8          | 28                       | 5                  | 1         | 1         |
|   | b           | 67                 | 6          | 17                   | 66                 | 6          | 17                       | 1                  | –         | –         |
| U Wuppertal   | a           | 77                 | 2          | 21                   | 65                 | 2          | 18                       | 12                 | –         | 3         |
|   | b           | 35                 | 1          | 12                   | 32                 | 1          | 10                       | 3                  | –         | 2         |
| U Witten-Herdecke   | a           | 8                  | 1          | 3                    | 7                  | –          | 2                        | 1                  | 1         | 1         |
|   | b           | 5                  | 1          | 1                    | 4                  | –          | –                        | 1                  | 1         | 1         |
| <b>Universitäten zusammen</b>                               | <b>a</b>    | <b>8 066</b>       | <b>314</b> | <b>1 684</b>         | <b>7 680</b>       | <b>301</b> | <b>1 614</b>             | <b>386</b>         | <b>13</b> | <b>70</b> |
|   | <b>b</b>    | <b>3 664</b>       | <b>171</b> | <b>853</b>           | <b>3 475</b>       | <b>166</b> | <b>812</b>               | <b>189</b>         | <b>5</b>  | <b>41</b> |
| <b>theologische Hochschulen</b>                             |             |                    |            |                      |                    |            |                          |                    |           |           |
| H für Kirchenmusik der ev. Kirche<br>von Westfalen, Herford | a           | –                  | –          | –                    | –                  | –          | –                        | –                  | –         | –         |
|   | b           | –                  | –          | –                    | –                  | –          | –                        | –                  | –         | –         |
| Phil.-Theol. Hochschule<br>St. Augustin (rk)                | a           | 1                  | –          | –                    | –                  | –          | –                        | 1                  | –         | –         |
|   | b           | –                  | –          | –                    | –                  | –          | –                        | –                  | –         | –         |
| <b>Theologische Hochschulen<br/>zusammen</b>                | <b>a</b>    | <b>1</b>           | <b>–</b>   | <b>–</b>             | <b>–</b>           | <b>–</b>   | <b>–</b>                 | <b>1</b>           | <b>–</b>  | <b>–</b>  |
|   | <b>b</b>    | <b>–</b>           | <b>–</b>   | <b>–</b>             | <b>–</b>           | <b>–</b>   | <b>–</b>                 | <b>–</b>           | <b>–</b>  | <b>–</b>  |

Noch: 3.1.7 Nebenhörer/-innen: Studierende und Studienanfänger/-innen im Wintersemester 2013/14  
nach Hochschularten und Hochschulen

| Hochschulen<br>a = Insgesamt<br>b = weiblich             | Studierende |                    |           | Deutsche Studierende |                    |           | Ausländische Studierende |                    |          |          |
|--|-------------|--------------------|-----------|----------------------|--------------------|-----------|--------------------------|--------------------|----------|----------|
|  | Insgesamt   | darunter im ersten |           | Insgesamt            | darunter im ersten |           | Insgesamt                | darunter im ersten |          |          |
|  |             | Hochschul-         | Fach-     |                      | Hochschul-         | Fach-     |                          | Hochschul-         | Fach-    |          |
|  |             | semester           |           |                      | semester           |           |                          | semester           |          |          |
| <b>Kunsthochschulen</b>                                  |             |                    |           |                      |                    |           |                          |                    |          |          |
| Hochschule für Musik Detmold                             | a           | 46                 | 1         | 5                    | 36                 | –         | 3                        | 10                 | 1        | 2        |
|  | b           | 28                 | –         | 3                    | 22                 | –         | 2                        | 6                  | –        | 1        |
| Kunstakademie Düsseldorf                                 | a           | 7                  | –         | 4                    | 7                  | –         | 4                        | –                  | –        | –        |
|  | b           | 6                  | –         | 3                    | 6                  | –         | 3                        | –                  | –        | –        |
| Robert-Schumann-Hochschule<br>Düsseldorf                 | a           | 162                | 26        | 39                   | 149                | 26        | 37                       | 13                 | –        | 2        |
|  | b           | 94                 | 19        | 26                   | 83                 | 19        | 24                       | 11                 | –        | 2        |
| Folkwang-Hochschule Essen<br>– in Essen                  | a           | 69                 | 23        | 28                   | 66                 | 23        | 28                       | 3                  | –        | –        |
|  | b           | 48                 | 17        | 21                   | 45                 | 17        | 21                       | 3                  | –        | –        |
| Hochschule für Musik Köln<br>– in Aachen                 | a           | 3                  | –         | 1                    | 3                  | –         | 1                        | –                  | –        | –        |
|  | b           | 1                  | –         | –                    | 1                  | –         | –                        | –                  | –        | –        |
| – in Köln  | a           | 18                 | –         | 5                    | 18                 | –         | 5                        | –                  | –        | –        |
|  | b           | 9                  | –         | 4                    | 9                  | –         | 4                        | –                  | –        | –        |
| – in Wuppertal   | a           | 1                  | –         | –                    | 1                  | –         | –                        | –                  | –        | –        |
|  | b           | 1                  | –         | –                    | 1                  | –         | –                        | –                  | –        | –        |
| Kunstakademie Münster                                    | a           | 7                  | –         | 3                    | 7                  | –         | 3                        | –                  | –        | –        |
|  | b           | 4                  | –         | 2                    | 4                  | –         | 2                        | –                  | –        | –        |
| Alanus Hochschule, Alfter (Priv.)                        | a           | 7                  | –         | 3                    | 6                  | –         | 2                        | 1                  | –        | 1        |
|  | b           | 5                  | –         | 1                    | 4                  | –         | –                        | 1                  | –        | 1        |
| <b>Kunsthochschulen zusammen</b>                         | a           | <b>320</b>         | <b>50</b> | <b>88</b>            | <b>293</b>         | <b>49</b> | <b>83</b>                | <b>27</b>          | <b>1</b> | <b>5</b> |
|  | b           | 196                | 36        | 60                   | 175                | 36        | 56                       | 21                 | –        | 4        |
| <b>Fachhochschulen (ohne Verwaltungsfachhochschulen)</b> |             |                    |           |                      |                    |           |                          |                    |          |          |
| Fachhochschule Aachen<br>– in Aachen                     | a           | 8                  | –         | 1                    | 7                  | –         | 1                        | 1                  | –        | –        |
|  | b           | 1                  | –         | –                    | 1                  | –         | –                        | –                  | –        | –        |
| – in Jülich  | a           | 1                  | –         | –                    | –                  | –         | –                        | 1                  | –        | –        |
|  | b           | 1                  | –         | –                    | –                  | –         | –                        | 1                  | –        | –        |
| Fachhochschule Bielefeld<br>– in Bielefeld               | a           | 6                  | 3         | 5                    | 3                  | 2         | 3                        | 3                  | 1        | 2        |
|  | b           | 4                  | 2         | 4                    | 2                  | 1         | 2                        | 2                  | 1        | 2        |
| – in Minden  | a           | 1                  | –         | –                    | –                  | –         | –                        | 1                  | –        | –        |
|  | b           | –                  | –         | –                    | –                  | –         | –                        | –                  | –        | –        |
| Fachhochschule Bochum                                    | a           | 20                 | –         | 1                    | 16                 | –         | –                        | 4                  | –        | 1        |
|  | b           | 8                  | –         | –                    | 5                  | –         | –                        | 3                  | –        | –        |
| Fachhochschule Dortmund                                  | a           | 16                 | –         | 2                    | 13                 | –         | 2                        | 3                  | –        | –        |
|  | b           | 2                  | –         | –                    | 2                  | –         | –                        | –                  | –        | –        |
| Fachhochschule Düsseldorf                                | a           | 38                 | –         | 5                    | 23                 | –         | 5                        | 15                 | –        | –        |
|  | b           | 7                  | –         | 2                    | 5                  | –         | 2                        | 2                  | –        | –        |

Noch: 3.1.7 Nebenhörer/-innen: Studierende und Studienanfänger/-innen im Wintersemester 2013/14  
nach Hochschularten und Hochschulen

| Hochschulen<br>a = Insgesamt<br>b = weiblich                   | Studierende |                    |       | Deutsche Studierende |                    |       | Ausländische Studierende |                    |       |   |
|--|-------------|--------------------|-------|----------------------|--------------------|-------|--------------------------|--------------------|-------|---|
|  | Insgesamt   | darunter im ersten |       | Insgesamt            | darunter im ersten |       | Insgesamt                | darunter im ersten |       |   |
|  |             | Hochschul-         | Fach- |                      | Hochschul-         | Fach- |                          | Hochschul-         | Fach- |   |
|  |             | semester           |       |                      | semester           |       |                          | semester           |       |   |
| <b>noch: Fachhochschulen (ohne Verwaltungsfachhochschulen)</b> |             |                    |       |                      |                    |       |                          |                    |       |   |
| Fachhochschule Gelsenkirchen                                   |             |                    |       |                      |                    |       |                          |                    |       |   |
| – in Bocholt   | a           | 1                  | –     | –                    | 1                  | –     | –                        | –                  | –     | – |
|  | b           | 1                  | –     | –                    | 1                  | –     | –                        | –                  | –     | – |
| – in Gelsenkirchen   | a           | 1                  | –     | 1                    | 1                  | –     | 1                        | –                  | –     | – |
|  | b           | 1                  | –     | 1                    | 1                  | –     | 1                        | –                  | –     | – |
| – in Recklinghausen  | a           | 2                  | –     | 2                    | 2                  | –     | 2                        | –                  | –     | – |
|  | b           | –                  | –     | –                    | –                  | –     | –                        | –                  | –     | – |
| Fachhochschule Südwestfalen,<br>Iserlohn                       |             |                    |       |                      |                    |       |                          |                    |       |   |
| – in Hagen   | a           | 14                 | 6     | 7                    | 14                 | 6     | 7                        | –                  | –     | – |
|  | b           | 2                  | –     | –                    | 2                  | –     | –                        | –                  | –     | – |
| – in Iserlohn  | a           | 24                 | –     | 2                    | 21                 | –     | 1                        | 3                  | –     | 1 |
|  | b           | 3                  | –     | 1                    | 3                  | –     | 1                        | –                  | –     | – |
| – in Meschede  | a           | 11                 | –     | –                    | 9                  | –     | –                        | 2                  | –     | – |
|  | b           | 6                  | –     | –                    | 5                  | –     | –                        | 1                  | –     | – |
| – in Soest   | a           | 3                  | –     | –                    | 3                  | –     | –                        | –                  | –     | – |
|  | b           | –                  | –     | –                    | –                  | –     | –                        | –                  | –     | – |
| Fachhochschule Köln  |             |                    |       |                      |                    |       |                          |                    |       |   |
| – in Gummersbach   | a           | 4                  | –     | –                    | 4                  | –     | –                        | –                  | –     | – |
|  | b           | –                  | –     | –                    | –                  | –     | –                        | –                  | –     | – |
| – in Köln  | a           | 39                 | 2     | 18                   | 34                 | 1     | 16                       | 5                  | 1     | 2 |
|  | b           | 18                 | 1     | 5                    | 14                 | –     | 3                        | 4                  | 1     | 2 |
| – in Leverkusen  | a           | 11                 | 8     | 9                    | 9                  | 7     | 8                        | 2                  | 1     | 1 |
|  | b           | 1                  | 1     | 1                    | 1                  | 1     | 1                        | –                  | –     | – |
| Fachhochschule Niederrhein,<br>Krefeld                         |             |                    |       |                      |                    |       |                          |                    |       |   |
| – in Krefeld   | a           | 5                  | –     | 1                    | 4                  | –     | 1                        | 1                  | –     | – |
|  | b           | 1                  | –     | 1                    | 1                  | –     | 1                        | –                  | –     | – |
| – in Mönchengladbach   | a           | 10                 | 1     | 4                    | 8                  | 1     | 4                        | 2                  | –     | – |
|  | b           | 7                  | –     | 2                    | 6                  | –     | 2                        | 1                  | –     | – |
| Fachhochschule Ostwestfalen-<br>Lippe, Lemgo                   |             |                    |       |                      |                    |       |                          |                    |       |   |
| – in Detmold   | a           | 16                 | –     | –                    | 14                 | –     | –                        | 2                  | –     | – |
|  | b           | 10                 | –     | –                    | 9                  | –     | –                        | 1                  | –     | – |
| – in Höxter  | a           | 1                  | –     | 1                    | 1                  | –     | 1                        | –                  | –     | – |
|  | b           | 1                  | –     | 1                    | 1                  | –     | 1                        | –                  | –     | – |
| – in Lemgo   | a           | 14                 | –     | 1                    | 12                 | –     | 1                        | 2                  | –     | – |
|  | b           | 2                  | –     | –                    | 1                  | –     | –                        | 1                  | –     | – |
| Fachhochschule Ruhr West                                       |             |                    |       |                      |                    |       |                          |                    |       |   |
|  | a           | 4                  | –     | –                    | 4                  | –     | –                        | –                  | –     | – |
|  | b           | 1                  | –     | –                    | 1                  | –     | –                        | –                  | –     | – |
| Fachhochschule Münster   |             |                    |       |                      |                    |       |                          |                    |       |   |
| – in Münster   | a           | –                  | –     | –                    | –                  | –     | –                        | –                  | –     | – |
|  | b           | –                  | –     | –                    | –                  | –     | –                        | –                  | –     | – |

**Noch: 3.1.7 Nebenhörer/-innen: Studierende und Studienanfänger/-innen im Wintersemester 2013/14  
nach Hochschularten und Hochschulen**

| Hochschulen<br>a = Insgesamt<br>b = weiblich                     | Studierende |                    |            | Deutsche Studierende |                    |            | Ausländische Studierende |                    |           |           |
|--|-------------|--------------------|------------|----------------------|--------------------|------------|--------------------------|--------------------|-----------|-----------|
|  | Insgesamt   | darunter im ersten |            | Insgesamt            | darunter im ersten |            | Insgesamt                | darunter im ersten |           |           |
|  |             | Hochschul-         | Fach-      |                      | Hochschul-         | Fach-      |                          | Hochschul-         | Fach-     |           |
|  |             | semester           |            |                      | semester           |            |                          | semester           |           |           |
| <b>noch: Fachhochschulen (ohne Verwaltungsfachhochschulen)</b>   |             |                    |            |                      |                    |            |                          |                    |           |           |
| Fachhochschule Bonn-Rhein-Sieg,<br>Sankt Augustin<br>– in Hennef | a           | –                  | –          | –                    | –                  | –          | –                        | –                  | –         | –         |
|  | b           | –                  | –          | –                    | –                  | –          | –                        | –                  | –         | –         |
| – in Rheinbach   | a           | 2                  | –          | –                    | 1                  | –          | –                        | 1                  | –         | –         |
|  | b           | 2                  | –          | –                    | 1                  | –          | –                        | 1                  | –         | –         |
| – in Sankt Augustin  | a           | 22                 | –          | 4                    | 19                 | –          | 3                        | 3                  | –         | 1         |
|  | b           | 11                 | –          | 2                    | 9                  | –          | 1                        | 2                  | –         | 1         |
| FH der Diakonie Bielefeld-Bethel                                 | a           | –                  | –          | –                    | –                  | –          | –                        | –                  | –         | –         |
|  | b           | –                  | –          | –                    | –                  | –          | –                        | –                  | –         | –         |
| IST-Hochschule für Management<br>Düsseldorf (Priv.)              | a           | 1                  | –          | 1                    | 1                  | –          | 1                        | –                  | –         | –         |
|  | b           | 1                  | –          | 1                    | 1                  | –          | 1                        | –                  | –         | –         |
| FH des Mittelstandes (Priv.)<br>– in Pulheim                     | a           | –                  | –          | –                    | –                  | –          | –                        | –                  | –         | –         |
|  | b           | –                  | –          | –                    | –                  | –          | –                        | –                  | –         | –         |
| Techn. FH Georg Agricola zu<br>Bochum (Priv.)                    | a           | 3                  | –          | –                    | 3                  | –          | –                        | –                  | –         | –         |
|  | b           | –                  | –          | –                    | –                  | –          | –                        | –                  | –         | –         |
| Priv. FH für Ökonomie und<br>Management Essen<br>– in Aachen     | a           | 1                  | –          | –                    | 1                  | –          | –                        | –                  | –         | –         |
|  | b           | –                  | –          | –                    | –                  | –          | –                        | –                  | –         | –         |
| – in Dortmund  | a           | 2                  | 1          | 1                    | 2                  | 1          | 1                        | –                  | –         | –         |
|  | b           | 1                  | –          | –                    | 1                  | –          | –                        | –                  | –         | –         |
| – in Duisburg  | a           | –                  | –          | –                    | –                  | –          | –                        | –                  | –         | –         |
|  | b           | –                  | –          | –                    | –                  | –          | –                        | –                  | –         | –         |
| – in Düsseldorf  | a           | 13                 | 1          | 9                    | 12                 | 1          | 8                        | 1                  | –         | 1         |
|  | b           | 3                  | 1          | 3                    | 2                  | 1          | 2                        | 1                  | –         | 1         |
| – in Essen   | a           | 37                 | –          | 19                   | 36                 | –          | 18                       | 1                  | –         | 1         |
|  | b           | 16                 | –          | 7                    | 15                 | –          | 6                        | 1                  | –         | 1         |
| – in Köln  | a           | 4                  | –          | 2                    | 3                  | –          | 2                        | 1                  | –         | –         |
|  | b           | 1                  | –          | –                    | 1                  | –          | –                        | –                  | –         | –         |
| – in Marl  | a           | –                  | –          | –                    | –                  | –          | –                        | –                  | –         | –         |
|  | b           | –                  | –          | –                    | –                  | –          | –                        | –                  | –         | –         |
| – in Neuss   | a           | 1                  | –          | –                    | 1                  | –          | –                        | –                  | –         | –         |
|  | b           | 1                  | –          | –                    | 1                  | –          | –                        | –                  | –         | –         |
| Kath. Hochschule Nordrhein-<br>Westfalen                         | a           | 5                  | –          | –                    | 5                  | –          | –                        | –                  | –         | –         |
|  | b           | 4                  | –          | –                    | 4                  | –          | –                        | –                  | –         | –         |
| <b>Fachhochschulen (ohne Verwal-<br/>tungsfachh.) zusammen</b>   | <b>a</b>    | <b>341</b>         | <b>22</b>  | <b>96</b>            | <b>287</b>         | <b>19</b>  | <b>86</b>                | <b>54</b>          | <b>3</b>  | <b>10</b> |
|  | <b>b</b>    | <b>117</b>         | <b>5</b>   | <b>31</b>            | <b>96</b>          | <b>3</b>   | <b>24</b>                | <b>21</b>          | <b>2</b>  | <b>7</b>  |
| <b>Hochschulen insgesamt</b>                                     | <b>a</b>    | <b>8 728</b>       | <b>386</b> | <b>1 868</b>         | <b>8 260</b>       | <b>369</b> | <b>1 783</b>             | <b>468</b>         | <b>17</b> | <b>85</b> |
|  | <b>b</b>    | <b>3 977</b>       | <b>212</b> | <b>944</b>           | <b>3 746</b>       | <b>205</b> | <b>892</b>               | <b>231</b>         | <b>7</b>  | <b>52</b> |

## **3.2 Prüfungen und Absolvent(inn)en im Prüfungsjahr 2013**



### 3.2.1. Bestandene Abschlussprüfungen deutscher und ausländischer Studierender im Prüfungsjahr 2013 nach Fächer- und Prüfungsgruppen sowie nach Erst- und weiterem Abschluss

| Prüfungsgruppe<br>a = Insgesamt<br>b = weiblich       | Bestandene Abschlussprüfungen |               |                      | Davon als ... |               |                      |                    |              |                      |            |
|---|-------------------------------|---------------|----------------------|---------------|---------------|----------------------|--------------------|--------------|----------------------|------------|
|   | insgesamt                     | Deutsche      | Ausländer/<br>-innen | Erstabschluss |               |                      | weiterer Abschluss |              |                      |            |
|   |                               |               |                      | insgesamt     | Deutsche      | Ausländer/<br>-innen | insgesamt          | Deutsche     | Ausländer/<br>-innen |            |
| <b>Sprach- und Kulturwissenschaften</b>               |                               |               |                      |               |               |                      |                    |              |                      |            |
| Universitärer Abschluss <sup>1)</sup>                 | a                             | 10 662        | 9 749                | 913           | 8 345         | 7 780                | 565                | 2 317        | 1 969                | 348        |
|   | b                             | 8 156         | 7 457                | 699           | 6 409         | 5 965                | 444                | 1 747        | 1 492                | 255        |
| Promotionen   | a                             | 589           | 528                  | 61            | –             | –                    | –                  | 589          | 528                  | 61         |
|   | b                             | 305           | 284                  | 21            | –             | –                    | –                  | 305          | 284                  | 21         |
| Lehramtsprüfungen                                     | a                             | 4 231         | 4 092                | 139           | 2 164         | 2 071                | 93                 | 2 067        | 2 021                | 46         |
|   | b                             | 3 315         | 3 197                | 118           | 1 665         | 1 584                | 81                 | 1 650        | 1 613                | 37         |
| Fachhochschulabschluss                                | a                             | 1 015         | 959                  | 56            | 873           | 835                  | 38                 | 142          | 124                  | 18         |
|   | b                             | 817           | 770                  | 47            | 710           | 678                  | 32                 | 107          | 92                   | 15         |
| <b>Zusammen</b>                                       | <b>a</b>                      | <b>16 497</b> | <b>15 328</b>        | <b>1 169</b>  | <b>11 382</b> | <b>10 686</b>        | <b>696</b>         | <b>5 115</b> | <b>4 642</b>         | <b>473</b> |
|   | <b>b</b>                      | <b>12 593</b> | <b>11 708</b>        | <b>885</b>    | <b>8 784</b>  | <b>8 227</b>         | <b>557</b>         | <b>3 809</b> | <b>3 481</b>         | <b>328</b> |
| <b>Sport</b>  |                               |               |                      |               |               |                      |                    |              |                      |            |
| Universitärer Abschluss <sup>1)</sup>                 | a                             | 819           | 791                  | 28            | 670           | 653                  | 17                 | 149          | 138                  | 11         |
|   | b                             | 324           | 316                  | 8             | 271           | 266                  | 5                  | 53           | 50                   | 3          |
| Promotionen   | a                             | 41            | 36                   | 5             | –             | –                    | –                  | 41           | 36                   | 5          |
|   | b                             | 18            | 16                   | 2             | –             | –                    | –                  | 18           | 16                   | 2          |
| Lehramtsprüfungen                                     | a                             | 449           | 438                  | 11            | 216           | 211                  | 5                  | 233          | 227                  | 6          |
|   | b                             | 185           | 180                  | 5             | 75            | 73                   | 2                  | 110          | 107                  | 3          |
| <b>Zusammen</b>                                       | <b>a</b>                      | <b>1 309</b>  | <b>1 265</b>         | <b>44</b>     | <b>886</b>    | <b>864</b>           | <b>22</b>          | <b>423</b>   | <b>401</b>           | <b>22</b>  |
|   | <b>b</b>                      | <b>527</b>    | <b>512</b>           | <b>15</b>     | <b>346</b>    | <b>339</b>           | <b>7</b>           | <b>181</b>   | <b>173</b>           | <b>8</b>   |
| <b>Rechts-, Wirtschafts- und Sozialwissenschaften</b> |                               |               |                      |               |               |                      |                    |              |                      |            |
| Universitärer Abschluss <sup>1)</sup>                 | a                             | 12 592        | 11 427               | 1 165         | 8 583         | 7 884                | 699                | 4 009        | 3 543                | 466        |
|   | b                             | 6 378         | 5 639                | 739           | 4 465         | 4 023                | 442                | 1 913        | 1 616                | 297        |
| Promotionen   | a                             | 858           | 806                  | 52            | –             | –                    | –                  | 858          | 806                  | 52         |
|   | b                             | 291           | 269                  | 22            | –             | –                    | –                  | 291          | 269                  | 22         |
| Lehramtsprüfungen                                     | a                             | 463           | 451                  | 12            | 315           | 305                  | 10                 | 148          | 146                  | 2          |
|   | b                             | 278           | 271                  | 7             | 179           | 173                  | 6                  | 99           | 98                   | 1          |
| Fachhochschulabschluss                                | a                             | 16 348        | 15 267               | 1 081         | 14 369        | 13 473               | 896                | 1 979        | 1 794                | 185        |
|   | b                             | 8 929         | 8 298                | 631           | 7 970         | 7 447                | 523                | 959          | 851                  | 108        |
| <b>Zusammen</b>                                       | <b>a</b>                      | <b>30 261</b> | <b>27 951</b>        | <b>2 310</b>  | <b>23 267</b> | <b>21 662</b>        | <b>1 605</b>       | <b>6 994</b> | <b>6 289</b>         | <b>705</b> |
|   | <b>b</b>                      | <b>15 876</b> | <b>14 477</b>        | <b>1 399</b>  | <b>12 614</b> | <b>11 643</b>        | <b>971</b>         | <b>3 262</b> | <b>2 834</b>         | <b>428</b> |
| <b>Mathematik, Naturwissenschaften</b>                |                               |               |                      |               |               |                      |                    |              |                      |            |
| Universitärer Abschluss <sup>1)</sup>                 | a                             | 10 460        | 9 474                | 986           | 7 117         | 6 654                | 463                | 3 343        | 2 820                | 523        |
|   | b                             | 4 221         | 3 858                | 363           | 2 947         | 2 764                | 183                | 1 274        | 1 094                | 180        |
| Promotionen   | a                             | 1 780         | 1 412                | 368           | –             | –                    | –                  | 1 780        | 1 412                | 368        |
|   | b                             | 697           | 573                  | 124           | –             | –                    | –                  | 697          | 573                  | 124        |
| Lehramtsprüfungen                                     | a                             | 1 855         | 1 799                | 56            | 1 168         | 1 124                | 44                 | 687          | 675                  | 12         |
|   | b                             | 1 280         | 1 242                | 38            | 802           | 774                  | 28                 | 478          | 468                  | 10         |
| Fachhochschulabschluss                                | a                             | 2 363         | 2 141                | 222           | 1 928         | 1 766                | 162                | 435          | 375                  | 60         |
|   | b                             | 547           | 473                  | 74            | 448           | 395                  | 53                 | 99           | 78                   | 21         |
| <b>Zusammen</b>                                       | <b>a</b>                      | <b>16 458</b> | <b>14 826</b>        | <b>1 632</b>  | <b>10 213</b> | <b>9 544</b>         | <b>669</b>         | <b>6 245</b> | <b>5 282</b>         | <b>963</b> |
|   | <b>b</b>                      | <b>6 745</b>  | <b>6 146</b>         | <b>599</b>    | <b>4 197</b>  | <b>3 933</b>         | <b>264</b>         | <b>2 548</b> | <b>2 213</b>         | <b>335</b> |
| <b>Humanmedizin/Gesundheitswissenschaften</b>         |                               |               |                      |               |               |                      |                    |              |                      |            |
| Universitärer Abschluss <sup>1)</sup>                 | a                             | 2 641         | 2 425                | 216           | 2 338         | 2 163                | 175                | 303          | 262                  | 41         |
|   | b                             | 1 701         | 1 558                | 143           | 1 512         | 1 390                | 122                | 189          | 168                  | 21         |
| Promotionen   | a                             | 1 352         | 1 280                | 72            | –             | –                    | –                  | 1 352        | 1 280                | 72         |
|   | b                             | 769           | 733                  | 36            | –             | –                    | –                  | 769          | 733                  | 36         |
| Fachhochschulabschluss                                | a                             | 645           | 623                  | 22            | 532           | 514                  | 18                 | 113          | 109                  | 4          |
|   | b                             | 496           | 478                  | 18            | 414           | 398                  | 16                 | 82           | 80                   | 2          |
| <b>Zusammen</b>                                       | <b>a</b>                      | <b>4 638</b>  | <b>4 328</b>         | <b>310</b>    | <b>2 870</b>  | <b>2 677</b>         | <b>193</b>         | <b>1 768</b> | <b>1 651</b>         | <b>117</b> |
|   | <b>b</b>                      | <b>2 966</b>  | <b>2 769</b>         | <b>197</b>    | <b>1 926</b>  | <b>1 788</b>         | <b>138</b>         | <b>1 040</b> | <b>981</b>           | <b>59</b>  |

1) Einschließlich der Prüfungsgruppen „Künstlerischer Abschluss“ und „Sonstiger Abschluss“.

Noch: 3.2.1. Bestandene Abschlussprüfungen deutscher und ausländischer Studierender  
im Prüfungsjahr 2013 nach Fächer- und Prüfungsgruppen  
sowie nach Erst- und weiterem Abschluss

| Prüfungsgruppe<br>a = Insgesamt<br>b = weiblich    | Bestandene Abschlussprüfungen |               |                      | Davon als ... |               |                      |                    |               |                      |              |
|--|-------------------------------|---------------|----------------------|---------------|---------------|----------------------|--------------------|---------------|----------------------|--------------|
|  | insgesamt                     | Deutsche      | Ausländer/<br>-innen | Erstabschluss |               |                      | weiterer Abschluss |               |                      |              |
|  |                               |               |                      | insgesamt     | Deutsche      | Ausländer/<br>-innen | insgesamt          | Deutsche      | Ausländer/<br>-innen |              |
| <b>Agrar-, Forst- und Ernährungswissenschaften</b> |                               |               |                      |               |               |                      |                    |               |                      |              |
| Universitärer Abschluss <sup>1)</sup>              | a                             | 497           | 434                  | 63            | 366           | 348                  | 18                 | 131           | 86                   | 45           |
|  | b                             | 351           | 315                  | 36            | 271           | 260                  | 11                 | 80            | 55                   | 25           |
| Promotionen  | a                             | 54            | 31                   | 23            | –             | –                    | –                  | 54            | 31                   | 23           |
|  | b                             | 24            | 17                   | 7             | –             | –                    | –                  | 24            | 17                   | 7            |
| Lehramtsprüfungen                                  | a                             | 12            | 12                   | –             | 11            | 11                   | –                  | 1             | 1                    | –            |
|  | b                             | 12            | 12                   | –             | 11            | 11                   | –                  | 1             | 1                    | –            |
| Fachhochschulabschluss                             | a                             | 462           | 448                  | 14            | 407           | 395                  | 12                 | 55            | 53                   | 2            |
|  | b                             | 319           | 311                  | 8             | 276           | 269                  | 7                  | 43            | 42                   | 1            |
| <b>Zusammen</b>                                    | <b>a</b>                      | <b>1 025</b>  | <b>925</b>           | <b>100</b>    | <b>784</b>    | <b>754</b>           | <b>30</b>          | <b>241</b>    | <b>171</b>           | <b>70</b>    |
|  | <b>b</b>                      | <b>706</b>    | <b>655</b>           | <b>51</b>     | <b>558</b>    | <b>540</b>           | <b>18</b>          | <b>148</b>    | <b>115</b>           | <b>33</b>    |
| <b>Ingenieurwissenschaften</b>                     |                               |               |                      |               |               |                      |                    |               |                      |              |
| Universitärer Abschluss <sup>1)</sup>              | a                             | 8 166         | 6 821                | 1 345         | 5 506         | 4 920                | 586                | 2 660         | 1 901                | 759          |
|  | b                             | 1 865         | 1 491                | 374           | 1 227         | 1 072                | 155                | 638           | 419                  | 219          |
| Promotionen  | a                             | 653           | 498                  | 155           | –             | –                    | –                  | 653           | 498                  | 155          |
|  | b                             | 108           | 74                   | 34            | –             | –                    | –                  | 108           | 74                   | 34           |
| Lehramtsprüfungen                                  | a                             | 64            | 63                   | 1             | 49            | 48                   | 1                  | 15            | 15                   | –            |
|  | b                             | 16            | 16                   | –             | 14            | 14                   | –                  | 2             | 2                    | –            |
| Fachhochschulabschluss                             | a                             | 7 905         | 6 953                | 952           | 6 320         | 5 669                | 651                | 1 585         | 1 284                | 301          |
|  | b                             | 1 721         | 1 481                | 240           | 1 243         | 1 090                | 153                | 478           | 391                  | 87           |
| <b>Zusammen</b>                                    | <b>a</b>                      | <b>16 788</b> | <b>14 335</b>        | <b>2 453</b>  | <b>11 875</b> | <b>10 637</b>        | <b>1 238</b>       | <b>4 913</b>  | <b>3 698</b>         | <b>1 215</b> |
|  | <b>b</b>                      | <b>3 710</b>  | <b>3 062</b>         | <b>648</b>    | <b>2 484</b>  | <b>2 176</b>         | <b>308</b>         | <b>1 226</b>  | <b>886</b>           | <b>340</b>   |
| <b>Kunst, Kunstwissenschaften</b>                  |                               |               |                      |               |               |                      |                    |               |                      |              |
| Universitärer Abschluss <sup>1)</sup>              | a                             | 1 635         | 1 196                | 439           | 1 107         | 920                  | 187                | 528           | 276                  | 252          |
|  | b                             | 1 047         | 775                  | 272           | 704           | 585                  | 119                | 343           | 190                  | 153          |
| Promotionen  | a                             | 53            | 47                   | 6             | –             | –                    | –                  | 53            | 47                   | 6            |
|  | b                             | 31            | 28                   | 3             | –             | –                    | –                  | 31            | 28                   | 3            |
| Lehramtsprüfungen                                  | a                             | 420           | 405                  | 15            | 336           | 322                  | 14                 | 84            | 83                   | 1            |
|  | b                             | 322           | 308                  | 14            | 259           | 246                  | 13                 | 63            | 62                   | 1            |
| Fachhochschulabschluss                             | a                             | 1 060         | 969                  | 91            | 946           | 876                  | 70                 | 114           | 93                   | 21           |
|  | b                             | 638           | 585                  | 53            | 564           | 523                  | 41                 | 74            | 62                   | 12           |
| <b>Zusammen</b>                                    | <b>a</b>                      | <b>3 168</b>  | <b>2 617</b>         | <b>551</b>    | <b>2 389</b>  | <b>2 118</b>         | <b>271</b>         | <b>779</b>    | <b>499</b>           | <b>280</b>   |
|  | <b>b</b>                      | <b>2 038</b>  | <b>1 696</b>         | <b>342</b>    | <b>1 527</b>  | <b>1 354</b>         | <b>173</b>         | <b>511</b>    | <b>342</b>           | <b>169</b>   |
| <b>Fächergruppen zusammen</b>                      |                               |               |                      |               |               |                      |                    |               |                      |              |
| Universitärer Abschluss <sup>1)</sup>              | a                             | 47 472        | 42 317               | 5 155         | 34 032        | 31 322               | 2 710              | 13 440        | 10 995               | 2 445        |
|  | b                             | 24 043        | 21 409               | 2 634         | 17 806        | 16 325               | 1 481              | 6 237         | 5 084                | 1 153        |
| Promotionen  | a                             | 5 380         | 4 638                | 742           | –             | –                    | –                  | 5 380         | 4 638                | 742          |
|  | b                             | 2 243         | 1 994                | 249           | –             | –                    | –                  | 2 243         | 1 994                | 249          |
| Lehramtsprüfungen                                  | a                             | 7 494         | 7 260                | 234           | 4 259         | 4 092                | 167                | 3 235         | 3 168                | 67           |
|  | b                             | 5 408         | 5 226                | 182           | 3 005         | 2 875                | 130                | 2 403         | 2 351                | 52           |
| Fachhochschulabschluss                             | a                             | 29 798        | 27 360               | 2 438         | 25 375        | 23 528               | 1 847              | 4 423         | 3 832                | 591          |
|  | b                             | 13 467        | 12 396               | 1 071         | 11 625        | 10 800               | 825                | 1 842         | 1 596                | 246          |
| <b>Insgesamt</b>                                   | <b>a</b>                      | <b>90 144</b> | <b>81 575</b>        | <b>8 569</b>  | <b>63 666</b> | <b>58 942</b>        | <b>4 724</b>       | <b>26 478</b> | <b>22 633</b>        | <b>3 845</b> |
|  | <b>b</b>                      | <b>45 161</b> | <b>41 025</b>        | <b>4 136</b>  | <b>32 436</b> | <b>30 000</b>        | <b>2 436</b>       | <b>12 725</b> | <b>11 025</b>        | <b>1 700</b> |

1) Einschließlich der Prüfungsgruppen „Künstlerischer Abschluss“ und „Sonstiger Abschluss“.

### 3.2.2 Bestandene Abschlussprüfungen (Erststudium) im Prüfungsjahr 2013 nach Fachsemestern sowie Fächer- und Prüfungsgruppen

| Prüfungsgruppe<br>a = Insgesamt<br>b = weiblich       | Bestandene Abschlussprüfungen |                                     |           |            |              |              |              |              |              |              |            |            |            |                       |
|---|-------------------------------|-------------------------------------|-----------|------------|--------------|--------------|--------------|--------------|--------------|--------------|------------|------------|------------|-----------------------|
|   | Ins-<br>gesamt                | davon Abschluss im ... Fachsemester |           |            |              |              |              |              |              |              |            |            |            | 14.<br>und<br>höherem |
|   |                               | bis 3.                              | 4.        | 5.         | 6.           | 7.           | 8.           | 9.           | 10.          | 11.          | 12.        | 13.        |            |                       |
| <b>Sprach- und Kulturwissenschaften</b>               |                               |                                     |           |            |              |              |              |              |              |              |            |            |            |                       |
| Universitärer Abschluss <sup>1)</sup>                 | a                             | 8 345                               | 9         | 56         | 210          | 2 301        | 1 307        | 1 190        | 551          | 386          | 300        | 335        | 323        | 1 377                 |
|   | b                             | 6 409                               | 6         | 47         | 171          | 1 914        | 1 056        | 956          | 397          | 296          | 209        | 228        | 221        | 908                   |
| Lehramtsprüfungen                                     | a                             | 2 164                               | 8         | 14         | 21           | 41           | 72           | 151          | 199          | 296          | 244        | 241        | 193        | 684                   |
|   | b                             | 1 665                               | 8         | 11         | 13           | 31           | 59           | 132          | 177          | 256          | 194        | 181        | 149        | 454                   |
| Fachhochschulabschluss                                | a                             | 873                                 | –         | 39         | 3            | 469          | 161          | 110          | 40           | 28           | 9          | 3          | 5          | 6                     |
|   | b                             | 710                                 | –         | 35         | 3            | 390          | 128          | 89           | 31           | 21           | 5          | 2          | 3          | 3                     |
| <b>Zusammen</b>                                       | <b>a</b>                      | <b>11 382</b>                       | <b>17</b> | <b>109</b> | <b>234</b>   | <b>2 811</b> | <b>1 540</b> | <b>1 451</b> | <b>790</b>   | <b>710</b>   | <b>553</b> | <b>579</b> | <b>521</b> | <b>2 067</b>          |
|   | <b>b</b>                      | <b>8 784</b>                        | <b>14</b> | <b>93</b>  | <b>187</b>   | <b>2 335</b> | <b>1 243</b> | <b>1 177</b> | <b>605</b>   | <b>573</b>   | <b>408</b> | <b>411</b> | <b>373</b> | <b>1 365</b>          |
| <b>Sport</b>  |                               |                                     |           |            |              |              |              |              |              |              |            |            |            |                       |
| Universitärer Abschluss <sup>1)</sup>                 | a                             | 670                                 | –         | 2          | 18           | 182          | 147          | 152          | 64           | 43           | 21         | 23         | 5          | 13                    |
|   | b                             | 271                                 | –         | 1          | 8            | 95           | 66           | 56           | 19           | 16           | 2          | 6          | 2          | –                     |
| Lehramtsprüfungen                                     | a                             | 216                                 | –         | 3          | 2            | 2            | 5            | 6            | 3            | 18           | 24         | 22         | 30         | 101                   |
|   | b                             | 75                                  | –         | –          | –            | 1            | 1            | 2            | 2            | 11           | 10         | 9          | 9          | 30                    |
| <b>Zusammen</b>                                       | <b>a</b>                      | <b>886</b>                          | <b>–</b>  | <b>5</b>   | <b>20</b>    | <b>184</b>   | <b>152</b>   | <b>158</b>   | <b>67</b>    | <b>61</b>    | <b>45</b>  | <b>45</b>  | <b>35</b>  | <b>114</b>            |
|   | <b>b</b>                      | <b>346</b>                          | <b>–</b>  | <b>1</b>   | <b>8</b>     | <b>96</b>    | <b>67</b>    | <b>58</b>    | <b>21</b>    | <b>27</b>    | <b>12</b>  | <b>15</b>  | <b>11</b>  | <b>30</b>             |
| <b>Rechts-, Wirtschafts- und Sozialwissenschaften</b> |                               |                                     |           |            |              |              |              |              |              |              |            |            |            |                       |
| Universitärer Abschluss <sup>1)</sup>                 | a                             | 8 583                               | 18        | 40         | 223          | 1 647        | 1 278        | 967          | 457          | 765          | 579        | 567        | 453        | 1 589                 |
|   | b                             | 4 465                               | 5         | 16         | 103          | 934          | 689          | 491          | 219          | 410          | 318        | 307        | 221        | 752                   |
| Lehramtsprüfungen                                     | a                             | 315                                 | 1         | 13         | 11           | 8            | 7            | 21           | 39           | 29           | 39         | 35         | 27         | 85                    |
|   | b                             | 179                                 | 1         | 4          | 8            | 5            | 4            | 9            | 25           | 19           | 29         | 19         | 12         | 44                    |
| Fachhochschulabschluss                                | a                             | 14 369                              | 63        | 38         | 2 054        | 4 043        | 2 734        | 2 675        | 1 148        | 620          | 299        | 170        | 110        | 415                   |
|   | b                             | 7 970                               | 28        | 29         | 964          | 2 518        | 1 576        | 1 490        | 609          | 300          | 147        | 71         | 57         | 181                   |
| <b>Zusammen</b>                                       | <b>a</b>                      | <b>23 267</b>                       | <b>82</b> | <b>91</b>  | <b>2 288</b> | <b>5 698</b> | <b>4 019</b> | <b>3 663</b> | <b>1 644</b> | <b>1 414</b> | <b>917</b> | <b>772</b> | <b>590</b> | <b>2 089</b>          |
|   | <b>b</b>                      | <b>12 614</b>                       | <b>34</b> | <b>49</b>  | <b>1 075</b> | <b>3 457</b> | <b>2 269</b> | <b>1 990</b> | <b>853</b>   | <b>729</b>   | <b>494</b> | <b>397</b> | <b>290</b> | <b>977</b>            |
| <b>Mathematik, Naturwissenschaften</b>                |                               |                                     |           |            |              |              |              |              |              |              |            |            |            |                       |
| Universitärer Abschluss <sup>1)</sup>                 | a                             | 7 117                               | 16        | 24         | 109          | 2 300        | 936          | 901          | 464          | 333          | 190        | 206        | 245        | 1 393                 |
|   | b                             | 2 947                               | 6         | 9          | 53           | 1 138        | 404          | 379          | 203          | 148          | 68         | 88         | 102        | 349                   |
| Lehramtsprüfungen                                     | a                             | 1 168                               | 3         | 12         | 9            | 20           | 61           | 182          | 232          | 139          | 126        | 68         | 93         | 223                   |
|   | b                             | 802                                 | 1         | 3          | 3            | 11           | 55           | 147          | 188          | 111          | 94         | 45         | 40         | 104                   |
| Fachhochschulabschluss                                | a                             | 1 928                               | 1         | 1          | 17           | 447          | 439          | 416          | 219          | 122          | 58         | 61         | 33         | 114                   |
|   | b                             | 448                                 | 1         | –          | 7            | 138          | 89           | 95           | 37           | 33           | 12         | 14         | 4          | 18                    |
| <b>Zusammen</b>                                       | <b>a</b>                      | <b>10 213</b>                       | <b>20</b> | <b>37</b>  | <b>135</b>   | <b>2 767</b> | <b>1 436</b> | <b>1 499</b> | <b>915</b>   | <b>594</b>   | <b>374</b> | <b>335</b> | <b>371</b> | <b>1 730</b>          |
|   | <b>b</b>                      | <b>4 197</b>                        | <b>8</b>  | <b>12</b>  | <b>63</b>    | <b>1 287</b> | <b>548</b>   | <b>621</b>   | <b>428</b>   | <b>292</b>   | <b>174</b> | <b>147</b> | <b>146</b> | <b>471</b>            |
| <b>Humanmedizin/Gesundheitswissenschaften</b>         |                               |                                     |           |            |              |              |              |              |              |              |            |            |            |                       |
| Universitärer Abschluss <sup>1)</sup>                 | a                             | 2 338                               | –         | 1          | 7            | 142          | 27           | 18           | 6            | 10           | 145        | 969        | 459        | 554                   |
|   | b                             | 1 512                               | –         | 1          | 4            | 120          | 16           | 13           | 2            | 7            | 96         | 644        | 281        | 328                   |
| Fachhochschulabschluss                                | a                             | 532                                 | 44        | –          | 3            | 267          | 87           | 93           | 15           | 4            | 7          | 2          | 5          | 5                     |
|   | b                             | 414                                 | 33        | –          | 3            | 208          | 68           | 71           | 13           | 3            | 4          | 2          | 4          | 5                     |
| <b>Zusammen</b>                                       | <b>a</b>                      | <b>2 870</b>                        | <b>44</b> | <b>1</b>   | <b>10</b>    | <b>409</b>   | <b>114</b>   | <b>111</b>   | <b>21</b>    | <b>14</b>    | <b>152</b> | <b>971</b> | <b>464</b> | <b>559</b>            |
|   | <b>b</b>                      | <b>1 926</b>                        | <b>33</b> | <b>1</b>   | <b>7</b>     | <b>328</b>   | <b>84</b>    | <b>84</b>    | <b>15</b>    | <b>10</b>    | <b>100</b> | <b>646</b> | <b>285</b> | <b>333</b>            |

1) Einschließlich der Prüfungsgruppen „Künstlerischer Abschluss“ und „Sonstiger Abschluss“.

Noch: **3.2.2 Bestandene Abschlussprüfungen (Erststudium) im Prüfungsjahr 2013**  
nach Fachsemestern sowie Fächer- und Prüfungsgruppen

| Prüfungsgruppe<br>a = Insgesamt<br>b = weiblich    |          | Bestandene Abschlussprüfungen |                                     |            |              |               |              |              |              |              |              |              |              |                       |
|--|----------|-------------------------------|-------------------------------------|------------|--------------|---------------|--------------|--------------|--------------|--------------|--------------|--------------|--------------|-----------------------|
|  |          | Ins-<br>gesamt                | davon Abschluss im ... Fachsemester |            |              |               |              |              |              |              |              |              |              |                       |
|  |          |                               | bis 3.                              | 4.         | 5.           | 6.            | 7.           | 8.           | 9.           | 10.          | 11.          | 12.          | 13.          | 14.<br>und<br>höherem |
| <b>Agrar-, Forst- und Ernährungswissenschaften</b> |          |                               |                                     |            |              |               |              |              |              |              |              |              |              |                       |
| Universitärer Abschluss <sup>1)</sup>              | a        | 366                           | –                                   | –          | 4            | 134           | 45           | 36           | 15           | 12           | 4            | 20           | 35           | 61                    |
|  | b        | 271                           | –                                   | –          | 4            | 102           | 34           | 25           | 13           | 10           | 4            | 12           | 26           | 41                    |
| Lehramtsprüfungen                                  | a        | 11                            | –                                   | –          | –            | –             | 1            | 1            | 1            | 2            | –            | 3            | 2            | 1                     |
|  | b        | 11                            | –                                   | –          | –            | –             | 1            | 1            | 1            | 2            | –            | 3            | 2            | 1                     |
| Fachhochschulabschluss                             | a        | 407                           | –                                   | –          | 1            | 74            | 130          | 95           | 37           | 27           | 7            | 4            | 10           | 22                    |
|  | b        | 276                           | –                                   | –          | –            | 34            | 101          | 81           | 21           | 14           | 4            | 1            | 8            | 12                    |
| <b>Zusammen</b>                                    | <b>a</b> | <b>784</b>                    | <b>–</b>                            | <b>–</b>   | <b>5</b>     | <b>208</b>    | <b>176</b>   | <b>132</b>   | <b>53</b>    | <b>41</b>    | <b>11</b>    | <b>27</b>    | <b>47</b>    | <b>84</b>             |
|  | <b>b</b> | <b>558</b>                    | <b>–</b>                            | <b>–</b>   | <b>4</b>     | <b>136</b>    | <b>136</b>   | <b>107</b>   | <b>35</b>    | <b>26</b>    | <b>8</b>     | <b>16</b>    | <b>36</b>    | <b>54</b>             |
| <b>Ingenieurwissenschaften</b>                     |          |                               |                                     |            |              |               |              |              |              |              |              |              |              |                       |
| Universitärer Abschluss <sup>1)</sup>              | a        | 5 506                         | 2                                   | 12         | 11           | 487           | 591          | 972          | 702          | 498          | 313          | 331          | 364          | 1 223                 |
|  | b        | 1 227                         | –                                   | 3          | 1            | 177           | 156          | 228          | 160          | 117          | 56           | 67           | 67           | 195                   |
| Lehramtsprüfungen                                  | a        | 49                            | –                                   | 2          | 2            | –             | –            | 3            | 1            | 2            | 4            | 2            | 4            | 27                    |
|  | b        | 14                            | –                                   | 2          | 1            | –             | –            | –            | –            | –            | –            | 1            | 1            | 9                     |
| Fachhochschulabschluss                             | a        | 6 320                         | 2                                   | 2          | 21           | 818           | 1 253        | 1 403        | 906          | 638          | 356          | 250          | 178          | 493                   |
|  | b        | 1 243                         | 1                                   | 2          | 10           | 206           | 257          | 292          | 176          | 122          | 50           | 33           | 34           | 60                    |
| <b>Zusammen</b>                                    | <b>a</b> | <b>11 875</b>                 | <b>4</b>                            | <b>16</b>  | <b>34</b>    | <b>1 307</b>  | <b>1 844</b> | <b>2 378</b> | <b>1 609</b> | <b>1 138</b> | <b>673</b>   | <b>583</b>   | <b>546</b>   | <b>1 743</b>          |
|  | <b>b</b> | <b>2 484</b>                  | <b>1</b>                            | <b>7</b>   | <b>12</b>    | <b>383</b>    | <b>413</b>   | <b>520</b>   | <b>336</b>   | <b>239</b>   | <b>106</b>   | <b>101</b>   | <b>102</b>   | <b>264</b>            |
| <b>Kunst, Kunstwissenschaften</b>                  |          |                               |                                     |            |              |               |              |              |              |              |              |              |              |                       |
| Universitärer Abschluss <sup>1)</sup>              | a        | 1 107                         | 9                                   | 3          | 17           | 95            | 88           | 258          | 125          | 133          | 89           | 70           | 47           | 173                   |
|  | b        | 704                           | 9                                   | 3          | 15           | 70            | 68           | 158          | 79           | 70           | 53           | 49           | 27           | 103                   |
| Lehramtsprüfungen                                  | a        | 336                           | 2                                   | 8          | 2            | 2             | 6            | 24           | 29           | 39           | 34           | 38           | 34           | 118                   |
|  | b        | 259                           | 2                                   | 8          | 1            | 2             | 5            | 21           | 25           | 31           | 28           | 36           | 26           | 74                    |
| Fachhochschulabschluss                             | a        | 946                           | –                                   | –          | 3            | 157           | 134          | 210          | 94           | 125          | 27           | 49           | 48           | 99                    |
|  | b        | 564                           | –                                   | –          | 2            | 105           | 79           | 124          | 46           | 78           | 19           | 29           | 27           | 55                    |
| <b>Zusammen</b>                                    | <b>a</b> | <b>2 389</b>                  | <b>11</b>                           | <b>11</b>  | <b>22</b>    | <b>254</b>    | <b>228</b>   | <b>492</b>   | <b>248</b>   | <b>297</b>   | <b>150</b>   | <b>157</b>   | <b>129</b>   | <b>390</b>            |
|  | <b>b</b> | <b>1 527</b>                  | <b>11</b>                           | <b>11</b>  | <b>18</b>    | <b>177</b>    | <b>152</b>   | <b>303</b>   | <b>150</b>   | <b>179</b>   | <b>100</b>   | <b>114</b>   | <b>80</b>    | <b>232</b>            |
| <b>Fächergruppen zusammen</b>                      |          |                               |                                     |            |              |               |              |              |              |              |              |              |              |                       |
| Universitärer Abschluss <sup>1)</sup>              | a        | 34 032                        | 54                                  | 138        | 599          | 7 288         | 4 419        | 4 494        | 2 384        | 2 180        | 1 641        | 2 521        | 1 931        | 6 383                 |
|  | b        | 17 806                        | 26                                  | 80         | 359          | 4 550         | 2 489        | 2 306        | 1 092        | 1 074        | 806          | 1 401        | 947          | 2 676                 |
| Lehramtsprüfungen                                  | a        | 4 259                         | 14                                  | 52         | 47           | 75            | 152          | 388          | 504          | 525          | 471          | 409          | 383          | 1 239                 |
|  | b        | 3 005                         | 12                                  | 28         | 26           | 50            | 125          | 312          | 418          | 430          | 355          | 294          | 239          | 716                   |
| Fachhochschulabschluss                             | a        | 25 375                        | 110                                 | 80         | 2 102        | 6 275         | 4 938        | 5 002        | 2 459        | 1 564        | 763          | 539          | 389          | 1 154                 |
|  | b        | 11 625                        | 63                                  | 66         | 989          | 3 599         | 2 298        | 2 242        | 933          | 571          | 241          | 152          | 137          | 334                   |
| <b>Insgesamt</b>                                   | <b>a</b> | <b>63 666</b>                 | <b>178</b>                          | <b>270</b> | <b>2 748</b> | <b>13 638</b> | <b>9 509</b> | <b>9 884</b> | <b>5 347</b> | <b>4 269</b> | <b>2 875</b> | <b>3 469</b> | <b>2 703</b> | <b>8 776</b>          |
|  | <b>b</b> | <b>32 436</b>                 | <b>101</b>                          | <b>174</b> | <b>1 374</b> | <b>8 199</b>  | <b>4 912</b> | <b>4 860</b> | <b>2 443</b> | <b>2 075</b> | <b>1 402</b> | <b>1 847</b> | <b>1 323</b> | <b>3 726</b>          |

1) Einschließlich der Prüfungsgruppen „Künstlerischer Abschluss“ und „Sonstiger Abschluss“.

### 3.2.3 Absolvent(inn)en im Erststudium im Prüfungsjahr 2013 nach Durchschnittsalter, Fachsemestern sowie Fächer- und Prüfungsgruppen

| Prüfungsgruppe<br>a = Insgesamt<br>b = weiblich       | Absolvent(inn)en                 |             |                                     |            |              |              |              |              |
|---|----------------------------------|-------------|-------------------------------------|------------|--------------|--------------|--------------|--------------|
|   | Durchschnittsalter bei Abschluss | Insgesamt   | davon Abschluss im ... Fachsemester |            |              |              |              |              |
|   |                                  |             | bis 4.                              | 5.         | 6.           | 7.           | 8.           |              |
| <b>Sprach- und Kulturwissenschaften</b>               |                                  |             |                                     |            |              |              |              |              |
| Universitärer Abschluss <sup>1)</sup>                 | a                                | 29,1        | 8 337                               | 65         | 210          | 2 300        | 1 306        | 1 190        |
|   | b                                | 28,7        | 6 403                               | 53         | 171          | 1 913        | 1 055        | 956          |
| Lehramtsprüfungen                                     | a                                | 28,8        | 2 168                               | 26         | 21           | 41           | 72           | 151          |
|   | b                                | 28,3        | 1 669                               | 23         | 13           | 31           | 59           | 132          |
| Fachhochschulabschluss                                | a                                | 28,3        | 873                                 | 39         | 3            | 469          | 161          | 110          |
|   | b                                | 28,1        | 710                                 | 35         | 3            | 390          | 128          | 89           |
| <b>Zusammen</b>                                       | <b>a</b>                         | <b>29,0</b> | <b>11 378</b>                       | <b>130</b> | <b>234</b>   | <b>2 810</b> | <b>1 539</b> | <b>1 451</b> |
|   | <b>b</b>                         | <b>28,6</b> | <b>8 782</b>                        | <b>111</b> | <b>187</b>   | <b>2 334</b> | <b>1 242</b> | <b>1 177</b> |
| <b>Sport</b>  |                                  |             |                                     |            |              |              |              |              |
| Universitärer Abschluss <sup>1)</sup>                 | a                                | 25,5        | 668                                 | 2          | 18           | 182          | 147          | 151          |
|   | b                                | 24,4        | 270                                 | 1          | 8            | 95           | 66           | 56           |
| Lehramtsprüfungen                                     | a                                | 29,3        | 216                                 | 3          | 2            | 2            | 5            | 6            |
|   | b                                | 27,7        | 75                                  | –          | –            | 1            | 1            | 2            |
| <b>Zusammen</b>                                       | <b>a</b>                         | <b>26,6</b> | <b>884</b>                          | <b>5</b>   | <b>20</b>    | <b>184</b>   | <b>152</b>   | <b>157</b>   |
|   | <b>b</b>                         | <b>25,2</b> | <b>345</b>                          | <b>1</b>   | <b>8</b>     | <b>96</b>    | <b>67</b>    | <b>58</b>    |
| <b>Rechts-, Wirtschafts- und Sozialwissenschaften</b> |                                  |             |                                     |            |              |              |              |              |
| Universitärer Abschluss <sup>1)</sup>                 | a                                | 28,8        | 8 546                               | 58         | 223          | 1 645        | 1 277        | 966          |
|   | b                                | 28,2        | 4 442                               | 21         | 103          | 932          | 689          | 490          |
| Lehramtsprüfungen                                     | a                                | 29,5        | 314                                 | 14         | 11           | 8            | 7            | 21           |
|   | b                                | 28,7        | 179                                 | 5          | 8            | 5            | 4            | 9            |
| Fachhochschulabschluss                                | a                                | 31,1        | 14 369                              | 101        | 2 054        | 4 043        | 2 734        | 2 675        |
|   | b                                | 30,1        | 7 970                               | 57         | 964          | 2 518        | 1 576        | 1 490        |
| <b>Zusammen</b>                                       | <b>a</b>                         | <b>29,8</b> | <b>23 229</b>                       | <b>173</b> | <b>2 288</b> | <b>5 696</b> | <b>4 018</b> | <b>3 662</b> |
|   | <b>b</b>                         | <b>29,1</b> | <b>12 591</b>                       | <b>83</b>  | <b>1 075</b> | <b>3 455</b> | <b>2 269</b> | <b>1 989</b> |
| <b>Mathematik, Naturwissenschaften</b>                |                                  |             |                                     |            |              |              |              |              |
| Universitärer Abschluss <sup>1)</sup>                 | a                                | 27,5        | 7 099                               | 40         | 108          | 2 292        | 933          | 900          |
|   | b                                | 26,3        | 2 940                               | 15         | 52           | 1 136        | 402          | 378          |
| Lehramtsprüfungen                                     | a                                | 27,3        | 1 169                               | 16         | 9            | 20           | 61           | 182          |
|   | b                                | 26,5        | 802                                 | 4          | 3            | 11           | 55           | 147          |
| Fachhochschulabschluss                                | a                                | 28,6        | 1 928                               | 2          | 17           | 447          | 439          | 416          |
|   | b                                | 26,6        | 448                                 | 1          | 7            | 138          | 89           | 95           |
| <b>Zusammen</b>                                       | <b>a</b>                         | <b>27,6</b> | <b>10 196</b>                       | <b>58</b>  | <b>134</b>   | <b>2 759</b> | <b>1 433</b> | <b>1 498</b> |
|   | <b>b</b>                         | <b>26,4</b> | <b>4 190</b>                        | <b>20</b>  | <b>62</b>    | <b>1 285</b> | <b>546</b>   | <b>620</b>   |
| <b>Humanmedizin/Gesundheitswissenschaften</b>         |                                  |             |                                     |            |              |              |              |              |
| Universitärer Abschluss <sup>1)</sup>                 | a                                | 29,8        | 2 338                               | 1          | 7            | 142          | 27           | 18           |
|   | b                                | 29,5        | 1 512                               | 1          | 4            | 120          | 16           | 13           |
| Fachhochschulabschluss                                | a                                | 33,4        | 532                                 | 44         | 3            | 267          | 87           | 93           |
|   | b                                | 32,8        | 414                                 | 33         | 3            | 208          | 68           | 71           |
| <b>Zusammen</b>                                       | <b>a</b>                         | <b>31,0</b> | <b>2 870</b>                        | <b>45</b>  | <b>10</b>    | <b>409</b>   | <b>114</b>   | <b>111</b>   |
|   | <b>b</b>                         | <b>30,6</b> | <b>1 926</b>                        | <b>34</b>  | <b>7</b>     | <b>328</b>   | <b>84</b>    | <b>84</b>    |

1) Einschließlich der Prüfungsgruppen „Künstlerischer Abschluss“ und „Sonstiger Abschluss“.

**Noch: 3.2.3 Absolvent(inn)en im Erststudium im Prüfungsjahr 2013 nach Durchschnittsalter,  
Fachsemestern sowie Fächer- und Prüfungsgruppen**

| Prüfungsgruppe<br>a = Insgesamt<br>b = weiblich       |          | Noch: Absolvent(inn)en                    |              |            |            |            |            |                     |
|---|----------|---|--------------|------------|------------|------------|------------|---------------------|
|   |          | noch: davon Abschluss im ... Fachsemester |              |            |            |            |            |                     |
|   |          | 9.  | 10.          | 11.        | 12.        | 13.        | 14.        | 15. oder<br>höherem |
| <b>Sprach- und Kulturwissenschaften</b>               |          |   |              |            |            |            |            |                     |
| Universitärer Abschluss <sup>1)</sup>                 | a        | 551                                       | 385          | 299        | 333        | 323        | 274        | 1 101               |
|   | b        | 397                                       | 296          | 208        | 227        | 221        | 180        | 726                 |
| Lehramtsprüfungen                                     | a        | 199                                       | 296          | 244        | 241        | 193        | 147        | 537                 |
|   | b        | 177                                       | 256          | 194        | 181        | 149        | 111        | 343                 |
| Fachhochschulabschluss                                | a        | 40  | 28           | 9          | 3          | 5          | 2          | 4                   |
|   | b        | 31  | 21           | 5          | 2          | 3          | 1          | 2                   |
| <b>Zusammen</b>                                       | <b>a</b> | <b>790</b>                                | <b>709</b>   | <b>552</b> | <b>577</b> | <b>521</b> | <b>423</b> | <b>1 642</b>        |
|   | <b>b</b> | <b>605</b>                                | <b>573</b>   | <b>407</b> | <b>410</b> | <b>373</b> | <b>292</b> | <b>1 071</b>        |
| <b>Sport</b>  |          |   |              |            |            |            |            |                     |
| Universitärer Abschluss <sup>1)</sup>                 | a        | 64  | 42           | 21         | 23         | 5          | 3          | 10                  |
|   | b        | 19  | 15           | 2          | 6          | 2          | –          | –                   |
| Lehramtsprüfungen                                     | a        | 3   | 18           | 24         | 22         | 30         | 12         | 89                  |
|   | b        | 2   | 11           | 10         | 9          | 9          | 8          | 22                  |
| <b>Zusammen</b>                                       | <b>a</b> | <b>67</b>                                 | <b>60</b>    | <b>45</b>  | <b>45</b>  | <b>35</b>  | <b>15</b>  | <b>99</b>           |
|   | <b>b</b> | <b>21</b>                                 | <b>26</b>    | <b>12</b>  | <b>15</b>  | <b>11</b>  | <b>8</b>   | <b>22</b>           |
| <b>Rechts-, Wirtschafts- und Sozialwissenschaften</b> |          |   |              |            |            |            |            |                     |
| Universitärer Abschluss <sup>1)</sup>                 | a        | 456                                       | 762          | 571        | 559        | 444        | 328        | 1 257               |
|   | b        | 219                                       | 408          | 315        | 300        | 216        | 170        | 579                 |
| Lehramtsprüfungen                                     | a        | 39  | 29           | 39         | 35         | 27         | 21         | 63                  |
|   | b        | 25  | 19           | 29         | 19         | 12         | 11         | 33                  |
| Fachhochschulabschluss                                | a        | 1 148                                     | 620          | 299        | 170        | 110        | 97         | 318                 |
|   | b        | 609                                       | 300          | 147        | 71         | 57         | 38         | 143                 |
| <b>Zusammen</b>                                       | <b>a</b> | <b>1 643</b>                              | <b>1 411</b> | <b>909</b> | <b>764</b> | <b>581</b> | <b>446</b> | <b>1 638</b>        |
|   | <b>b</b> | <b>853</b>                                | <b>727</b>   | <b>491</b> | <b>390</b> | <b>285</b> | <b>219</b> | <b>755</b>          |
| <b>Mathematik, Naturwissenschaften</b>                |          |   |              |            |            |            |            |                     |
| Universitärer Abschluss <sup>1)</sup>                 | a        | 464                                       | 333          | 190        | 206        | 244        | 234        | 1 155               |
|   | b        | 203                                       | 148          | 68         | 88         | 102        | 69         | 279                 |
| Lehramtsprüfungen                                     | a        | 232                                       | 139          | 126        | 68         | 93         | 63         | 160                 |
|   | b        | 188                                       | 111          | 94         | 45         | 40         | 33         | 71                  |
| Fachhochschulabschluss                                | a        | 219                                       | 122          | 58         | 61         | 33         | 24         | 90                  |
|   | b        | 37  | 33           | 12         | 14         | 4          | 5          | 13                  |
| <b>Zusammen</b>                                       | <b>a</b> | <b>915</b>                                | <b>594</b>   | <b>374</b> | <b>335</b> | <b>370</b> | <b>321</b> | <b>1 405</b>        |
|   | <b>b</b> | <b>428</b>                                | <b>292</b>   | <b>174</b> | <b>147</b> | <b>146</b> | <b>107</b> | <b>363</b>          |
| <b>Humanmedizin/Gesundheitswissenschaften</b>         |          |   |              |            |            |            |            |                     |
| Universitärer Abschluss <sup>1)</sup>                 | a        | 6   | 10           | 145        | 969        | 459        | 234        | 320                 |
|   | b        | 2   | 7            | 96         | 644        | 281        | 143        | 185                 |
| Fachhochschulabschluss                                | a        | 15  | 4            | 7          | 2          | 5          | 1          | 4                   |
|   | b        | 13  | 3            | 4          | 2          | 4          | 1          | 4                   |
| <b>Zusammen</b>                                       | <b>a</b> | <b>21</b>                                 | <b>14</b>    | <b>152</b> | <b>971</b> | <b>464</b> | <b>235</b> | <b>324</b>          |
|   | <b>b</b> | <b>15</b>                                 | <b>10</b>    | <b>100</b> | <b>646</b> | <b>285</b> | <b>144</b> | <b>189</b>          |

1) Einschließlich der Prüfungsgruppen „Künstlerischer Abschluss“ und „Sonstiger Abschluss“.

**Noch: 3.2.3 Absolvent(inn)en im Erststudium im Prüfungsjahr 2013 nach Durchschnittsalter,  
Fachsemestern sowie Fächer- und Prüfungsgruppen**

| Prüfungsgruppe<br>a = Insgesamt<br>b = weiblich    | Absolvent(inn)en                    |                |                                     |            |              |               |              |              |
|--|-------------------------------------|----------------|-------------------------------------|------------|--------------|---------------|--------------|--------------|
|  | Durchschnittsalter<br>bei Abschluss | Ins-<br>gesamt | davon Abschluss im ... Fachsemester |            |              |               |              |              |
|  |                                     |                | bis 4.                              | 5.         | 6.           | 7.            | 8.           |              |
| <b>Agrar-, Forst- und Ernährungswissenschaften</b> |                                     |                |                                     |            |              |               |              |              |
| Universitärer Abschluss <sup>1)</sup>              | a                                   | 26,5           | 366                                 | –          | 4            | 134           | 45           | 36           |
|  | b                                   | 26,4           | 271                                 | –          | 4            | 102           | 34           | 25           |
| Lehramtsprüfungen                                  | a                                   | 27,2           | 11                                  | –          | –            | –             | 1            | 1            |
|  | b                                   | 27,2           | 11                                  | –          | –            | –             | 1            | 1            |
| Fachhochschulabschluss                             | a                                   | 26,9           | 407                                 | –          | 1            | 74            | 130          | 95           |
|  | b                                   | 26,4           | 276                                 | –          | –            | 34            | 101          | 81           |
| <b>Zusammen</b>                                    | <b>a</b>                            | <b>26,7</b>    | <b>784</b>                          | <b>–</b>   | <b>5</b>     | <b>208</b>    | <b>176</b>   | <b>132</b>   |
|  | <b>b</b>                            | <b>26,5</b>    | <b>558</b>                          | <b>–</b>   | <b>4</b>     | <b>136</b>    | <b>136</b>   | <b>107</b>   |
| <b>Ingenieurwissenschaften</b>                     |                                     |                |                                     |            |              |               |              |              |
| Universitärer Abschluss <sup>1)</sup>              | a                                   | 28,1           | 5 484                               | 14         | 11           | 487           | 590          | 971          |
|  | b                                   | 26,6           | 1 226                               | 3          | 1            | 177           | 156          | 228          |
| Lehramtsprüfungen                                  | a                                   | 31,8           | 49                                  | 2          | 2            | 2             | –            | 3            |
|  | b                                   | 32,1           | 14                                  | 2          | 1            | –             | –            | –            |
| Fachhochschulabschluss                             | a                                   | 29,3           | 6 318                               | 4          | 21           | 817           | 1 253        | 1 402        |
|  | b                                   | 27,3           | 1 242                               | 3          | 10           | 206           | 257          | 291          |
| <b>Zusammen</b>                                    | <b>a</b>                            | <b>28,8</b>    | <b>11 851</b>                       | <b>20</b>  | <b>34</b>    | <b>1 306</b>  | <b>1 843</b> | <b>2 376</b> |
|  | <b>b</b>                            | <b>27,0</b>    | <b>2 482</b>                        | <b>8</b>   | <b>12</b>    | <b>383</b>    | <b>413</b>   | <b>519</b>   |
| <b>Kunst, Kunstwissenschaften</b>                  |                                     |                |                                     |            |              |               |              |              |
| Universitärer Abschluss <sup>1)</sup>              | a                                   | 27,8           | 1 103                               | 12         | 17           | 94            | 88           | 257          |
|  | b                                   | 27,3           | 700                                 | 12         | 15           | 69            | 68           | 157          |
| Lehramtsprüfungen                                  | a                                   | 28,8           | 335                                 | 10         | 2            | 2             | 6            | 24           |
|  | b                                   | 28,3           | 258                                 | 10         | 1            | 2             | 5            | 21           |
| Fachhochschulabschluss                             | a                                   | 28,5           | 946                                 | –          | 3            | 157           | 134          | 210          |
|  | b                                   | 28,1           | 564                                 | –          | 2            | 105           | 79           | 124          |
| <b>Zusammen</b>                                    | <b>a</b>                            | <b>28,2</b>    | <b>2 384</b>                        | <b>22</b>  | <b>22</b>    | <b>253</b>    | <b>228</b>   | <b>491</b>   |
|  | <b>b</b>                            | <b>27,7</b>    | <b>1 522</b>                        | <b>22</b>  | <b>18</b>    | <b>176</b>    | <b>152</b>   | <b>302</b>   |
| <b>Fächergruppen zusammen</b>                      |                                     |                |                                     |            |              |               |              |              |
| Universitärer Abschluss <sup>1)</sup>              | a                                   | 28,4           | 33 941                              | 192        | 598          | 7 276         | 4 413        | 4 489        |
|  | b                                   | 27,9           | 17 764                              | 106        | 358          | 4 544         | 2 486        | 2 303        |
| Lehramtsprüfungen                                  | a                                   | 28,5           | 4 262                               | 71         | 47           | 75            | 152          | 388          |
|  | b                                   | 27,9           | 3 008                               | 44         | 26           | 50            | 125          | 312          |
| Fachhochschulabschluss                             | a                                   | 29,9           | 25 373                              | 190        | 2 102        | 6 274         | 4 938        | 5 001        |
|  | b                                   | 29,1           | 11 624                              | 129        | 989          | 3 599         | 2 298        | 2 241        |
| <b>Insgesamt</b>                                   | <b>a</b>                            | <b>28,9</b>    | <b>63 576</b>                       | <b>453</b> | <b>2 747</b> | <b>13 625</b> | <b>9 503</b> | <b>9 878</b> |
|  | <b>b</b>                            | <b>28,2</b>    | <b>32 396</b>                       | <b>279</b> | <b>1 373</b> | <b>8 193</b>  | <b>4 909</b> | <b>4 856</b> |

1) Einschließlich der Prüfungsgruppen „Künstlerischer Abschluss“ und „Sonstiger Abschluss“.

**Noch: 3.2.3 Absolvent(inn)en im Erststudium im Prüfungsjahr 2013 nach Durchschnittsalter,  
Fachsemestern sowie Fächer- und Prüfungsgruppen**

| Prüfungsgruppe<br>a = Insgesamt<br>b = weiblich    |          | Noch: Absolvent(inn)en                    |              |              |              |              |              |                     |
|--|----------|---|--------------|--------------|--------------|--------------|--------------|---------------------|
|  |          | noch: davon Abschluss im ... Fachsemester |              |              |              |              |              |                     |
|  |          | 9.  | 10.          | 11.          | 12.          | 13.          | 14.          | 15. oder<br>höherem |
| <b>Agrar-, Forst- und Ernährungswissenschaften</b> |          |   |              |              |              |              |              |                     |
| Universitärer Abschluss <sup>1)</sup>              | a        | 15  | 12           | 4            | 20           | 35           | 23           | 38                  |
|  | b        | 13  | 10           | 4            | 12           | 26           | 15           | 26                  |
| Lehramtsprüfungen                                  | a        | 1   | 2            | –            | 3            | 2            | 1            | –                   |
|  | b        | 1   | 2            | –            | 3            | 2            | 1            | –                   |
| Fachhochschulabschluss                             | a        | 37  | 27           | 7            | 4            | 10           | 3            | 19                  |
|  | b        | 21  | 14           | 4            | 1            | 8            | 1            | 11                  |
| <b>Zusammen</b>                                    | <b>a</b> | <b>53</b>                                 | <b>41</b>    | <b>11</b>    | <b>27</b>    | <b>47</b>    | <b>27</b>    | <b>57</b>           |
|  | <b>b</b> | <b>35</b>                                 | <b>26</b>    | <b>8</b>     | <b>16</b>    | <b>36</b>    | <b>17</b>    | <b>37</b>           |
| <b>Ingenieurwissenschaften</b>                     |          |   |              |              |              |              |              |                     |
| Universitärer Abschluss <sup>1)</sup>              | a        | 702                                       | 497          | 313          | 331          | 363          | 334          | 871                 |
|  | b        | 160                                       | 117          | 56           | 67           | 66           | 61           | 134                 |
| Lehramtsprüfungen                                  | a        | 1   | 2            | 4            | 2            | 4            | 8            | 19                  |
|  | b        | –   | –            | –            | 1            | 1            | 5            | 4                   |
| Fachhochschulabschluss                             | a        | 906                                       | 638          | 356          | 250          | 178          | 132          | 361                 |
|  | b        | 176                                       | 122          | 50           | 33           | 34           | 19           | 41                  |
| <b>Zusammen</b>                                    | <b>a</b> | <b>1 609</b>                              | <b>1 137</b> | <b>673</b>   | <b>583</b>   | <b>545</b>   | <b>474</b>   | <b>1 251</b>        |
|  | <b>b</b> | <b>336</b>                                | <b>239</b>   | <b>106</b>   | <b>101</b>   | <b>101</b>   | <b>85</b>    | <b>179</b>          |
| <b>Kunst, Kunstwissenschaften</b>                  |          |   |              |              |              |              |              |                     |
| Universitärer Abschluss <sup>1)</sup>              | a        | 125                                       | 132          | 89           | 70           | 47           | 46           | 126                 |
|  | b        | 79  | 69           | 53           | 49           | 27           | 28           | 74                  |
| Lehramtsprüfungen                                  | a        | 29  | 39           | 34           | 38           | 34           | 33           | 84                  |
|  | b        | 25  | 31           | 28           | 36           | 26           | 21           | 52                  |
| Fachhochschulabschluss                             | a        | 94  | 125          | 27           | 49           | 48           | 16           | 83                  |
|  | b        | 46  | 78           | 19           | 29           | 27           | 7            | 48                  |
| <b>Zusammen</b>                                    | <b>a</b> | <b>248</b>                                | <b>296</b>   | <b>150</b>   | <b>157</b>   | <b>129</b>   | <b>95</b>    | <b>293</b>          |
|  | <b>b</b> | <b>150</b>                                | <b>178</b>   | <b>100</b>   | <b>114</b>   | <b>80</b>    | <b>56</b>    | <b>174</b>          |
| <b>Fächergruppen zusammen</b>                      |          |   |              |              |              |              |              |                     |
| Universitärer Abschluss <sup>1)</sup>              | a        | 2 383                                     | 2 173        | 1 632        | 2 511        | 1 920        | 1 476        | 4 878               |
|  | b        | 1 092                                     | 1 070        | 802          | 1 393        | 941          | 666          | 2 003               |
| Lehramtsprüfungen                                  | a        | 504                                       | 525          | 471          | 409          | 383          | 285          | 952                 |
|  | b        | 418                                       | 430          | 355          | 294          | 239          | 190          | 525                 |
| Fachhochschulabschluss                             | a        | 2 459                                     | 1 564        | 763          | 539          | 389          | 275          | 879                 |
|  | b        | 933                                       | 571          | 241          | 152          | 137          | 72           | 262                 |
| <b>Insgesamt</b>                                   | <b>a</b> | <b>5 346</b>                              | <b>4 262</b> | <b>2 866</b> | <b>3 459</b> | <b>2 692</b> | <b>2 036</b> | <b>6 709</b>        |
|  | <b>b</b> | <b>2 443</b>                              | <b>2 071</b> | <b>1 398</b> | <b>1 839</b> | <b>1 317</b> | <b>928</b>   | <b>2 790</b>        |

1) Einschließlich der Prüfungsgruppen „Künstlerischer Abschluss“ und „Sonstiger Abschluss“.



### 3.2.4 Absolvent(inn)en\* im Prüfungsjahr 2013 nach Note der Abschlussprüfung sowie Fächer- und Prüfungsgruppen

| Prüfungsgruppe<br>a = Insgesamt<br>b = weiblich       | Absolvent(inn)en |                          |            |              |               |              |                    |            |
|---|------------------|--------------------------|------------|--------------|---------------|--------------|--------------------|------------|
|   | insgesamt        | davon mit der Gesamtnote |            |              |               |              |                    |            |
|   |                  | mit Auszeichnung         | sehr gut   | gut          | befriedigend  | ausreichend  | Note nicht bekannt |            |
| <b>Sprach- und Kulturwissenschaften</b>               |                  |                          |            |              |               |              |                    |            |
| Universitärer Abschluss <sup>1)</sup>                 | a                | 10 644                   | 89         | 3 023        | 6 388         | 1 114        | 20                 | 10         |
|   | b                | 8 141                    | 68         | 2 276        | 4 942         | 836          | 14                 | 5          |
| Promotionen   | a                | 589                      | 153        | 308          | 104           | 23           | –                  | 1          |
|   | b                | 305                      | 77         | 164          | 57            | 7            | –                  | –          |
| Lehramtprüfungen                                      | a                | 4 153                    | 5          | 964          | 2 565         | 594          | 23                 | 2          |
|   | b                | 3 251                    | 4          | 749          | 2 031         | 448          | 17                 | 2          |
| Fachhochschulabschluss                                | a                | 1 015                    | 38         | 215          | 651           | 111          | –                  | –          |
|   | b                | 817                      | 34         | 185          | 519           | 79           | –                  | –          |
| <b>Zusammen</b>                                       | <b>a</b>         | <b>16 401</b>            | <b>285</b> | <b>4 510</b> | <b>9 708</b>  | <b>1 842</b> | <b>43</b>          | <b>13</b>  |
|   | <b>b</b>         | <b>12 514</b>            | <b>183</b> | <b>3 374</b> | <b>7 549</b>  | <b>1 370</b> | <b>31</b>          | <b>7</b>   |
| <b>Sport</b>  |                  |                          |            |              |               |              |                    |            |
| Universitärer Abschluss <sup>1)</sup>                 | a                | 817                      | 1          | 87           | 646           | 83           | –                  | –          |
|   | b                | 323                      | 1          | 43           | 257           | 22           | –                  | –          |
| Promotionen   | a                | 41                       | 15         | 14           | 7             | 5            | –                  | –          |
|   | b                | 18                       | 5          | 6            | 4             | 3            | –                  | –          |
| Lehramtprüfungen                                      | a                | 444                      | –          | 66           | 309           | 68           | 1                  | –          |
|   | b                | 181                      | –          | 39           | 125           | 17           | –                  | –          |
| <b>Zusammen</b>                                       | <b>a</b>         | <b>1 302</b>             | <b>16</b>  | <b>167</b>   | <b>962</b>    | <b>156</b>   | <b>1</b>           | <b>–</b>   |
|   | <b>b</b>         | <b>522</b>               | <b>6</b>   | <b>88</b>    | <b>386</b>    | <b>42</b>    | <b>–</b>           | <b>–</b>   |
| <b>Rechts-, Wirtschafts- und Sozialwissenschaften</b> |                  |                          |            |              |               |              |                    |            |
| Universitärer Abschluss <sup>1)</sup>                 | a                | 12 541                   | 52         | 1 345        | 6 328         | 4 370        | 441                | 5          |
|   | b                | 6 343                    | 26         | 718          | 3 174         | 2 184        | 238                | 3          |
| Promotionen   | a                | 857                      | 222        | 396          | 212           | 25           | 2                  | –          |
|   | b                | 291                      | 63         | 144          | 73            | 11           | –                  | –          |
| Lehramtprüfungen                                      | a                | 458                      | –          | 76           | 289           | 91           | 2                  | –          |
|   | b                | 274                      | –          | 44           | 178           | 51           | 1                  | –          |
| Fachhochschulabschluss                                | a                | 16 348                   | 341        | 1 595        | 10 629        | 3 590        | 193                | –          |
|   | b                | 8 929                    | 191        | 1 106        | 5 855         | 1 658        | 119                | –          |
| <b>Zusammen</b>                                       | <b>a</b>         | <b>30 204</b>            | <b>615</b> | <b>3 412</b> | <b>17 458</b> | <b>8 076</b> | <b>638</b>         | <b>5</b>   |
|   | <b>b</b>         | <b>15 837</b>            | <b>280</b> | <b>2 012</b> | <b>9 280</b>  | <b>3 904</b> | <b>358</b>         | <b>3</b>   |
| <b>Mathematik, Naturwissenschaften</b>                |                  |                          |            |              |               |              |                    |            |
| Universitärer Abschluss <sup>1)</sup>                 | a                | 10 439                   | 156        | 2 825        | 5 666         | 1 754        | 30                 | 8          |
|   | b                | 4 213                    | 50         | 1 047        | 2 375         | 722          | 16                 | 3          |
| Promotionen   | a                | 1 779                    | 267        | 1 293        | 206           | 13           | –                  | –          |
|   | b                | 696                      | 81         | 522          | 91            | 2            | –                  | –          |
| Lehramtprüfungen                                      | a                | 1 838                    | 1          | 355          | 1 159         | 318          | 5                  | –          |
|   | b                | 1 268                    | 1          | 271          | 782           | 210          | 4                  | –          |
| Fachhochschulabschluss                                | a                | 2 363                    | 7          | 318          | 1 482         | 554          | 2                  | –          |
|   | b                | 547                      | 2          | 68           | 340           | 137          | –                  | –          |
| <b>Zusammen</b>                                       | <b>a</b>         | <b>16 419</b>            | <b>431</b> | <b>4 791</b> | <b>8 513</b>  | <b>2 639</b> | <b>37</b>          | <b>8</b>   |
|   | <b>b</b>         | <b>6 724</b>             | <b>134</b> | <b>1 908</b> | <b>3 588</b>  | <b>1 071</b> | <b>20</b>          | <b>3</b>   |
| <b>Humanmedizin/Gesundheitswissenschaften</b>         |                  |                          |            |              |               |              |                    |            |
| Universitärer Abschluss <sup>1)</sup>                 | a                | 2 641                    | 36         | 349          | 1 085         | 508          | 36                 | 627        |
|   | b                | 1 701                    | 29         | 226          | 732           | 320          | 18                 | 376        |
| Promotionen   | a                | 1 333                    | 75         | 529          | 602           | 114          | 13                 | –          |
|   | b                | 759                      | 39         | 295          | 349           | 67           | 9                  | –          |
| Fachhochschulabschluss                                | a                | 645                      | 10         | 119          | 437           | 76           | 3                  | –          |
|   | b                | 496                      | 7          | 86           | 339           | 62           | 2                  | –          |
| <b>Zusammen</b>                                       | <b>a</b>         | <b>4 619</b>             | <b>121</b> | <b>997</b>   | <b>2 124</b>  | <b>698</b>   | <b>52</b>          | <b>627</b> |
|   | <b>b</b>         | <b>2 956</b>             | <b>75</b>  | <b>607</b>   | <b>1 420</b>  | <b>449</b>   | <b>29</b>          | <b>376</b> |

\*) beinhaltet alle Absolvent(inn)en, nicht nur Erststudium (siehe Erläuterungen: Art des Studiums) –1) einschließlich der Prüfungsgruppen „Künstlerischer Abschluss“ und „Sonstiger Abschluss“

**Noch: 3.2.4 Absolvent(inn)en\* im Prüfungsjahr 2013  
nach Note der Abschlussprüfung sowie Fächer- und Prüfungsgruppen**

| Prüfungsgruppe<br>a = Insgesamt<br>b = weiblich    |          | Absolvent(inn)en |                          |               |               |               |            |                    |
|--|----------|------------------|--------------------------|---------------|---------------|---------------|------------|--------------------|
|  |          | insgesamt        | davon mit der Gesamtnote |               |               |               |            | Note nicht bekannt |
| mit Auszeichnung                                   | sehr gut |                  | gut                      | befriedigend  | ausreichend   |               |            |                    |
| <b>Agrar-, Forst- und Ernährungswissenschaften</b> |          |                  |                          |               |               |               |            |                    |
| Universitärer Abschluss <sup>1)</sup>              | a        | 2 641            | 36                       | 349           | 1 085         | 508           | 36         | 627                |
|  | b        | 1 701            | 29                       | 226           | 732           | 320           | 18         | 376                |
| Promotionen  | a        | 1 333            | 75                       | 529           | 602           | 114           | 13         | –                  |
|  | b        | 759              | 39                       | 295           | 349           | 67            | 9          | –                  |
| Fachhochschulabschluss                             | a        | 645              | 10                       | 119           | 437           | 76            | 3          | –                  |
|  | b        | 496              | 7                        | 86            | 339           | 62            | 2          | –                  |
| <b>Zusammen</b>                                    | <b>a</b> | <b>4 619</b>     | <b>121</b>               | <b>997</b>    | <b>2 124</b>  | <b>698</b>    | <b>52</b>  | <b>627</b>         |
|  | <b>b</b> | <b>2 956</b>     | <b>75</b>                | <b>607</b>    | <b>1 420</b>  | <b>449</b>    | <b>29</b>  | <b>376</b>         |
| <b>Ingenieurwissenschaften</b>                     |          |                  |                          |               |               |               |            |                    |
| Universitärer Abschluss <sup>1)</sup>              | a        | 8 122            | 87                       | 1 108         | 4 631         | 2 280         | 10         | 6                  |
|  | b        | 1 860            | 26                       | 228           | 1 137         | 467           | –          | 2                  |
| Promotionen  | a        | 653              | 121                      | 421           | 102           | 6             | 2          | 1                  |
|  | b        | 108              | 15                       | 71            | 20            | 2             | –          | –                  |
| Lehramtsprüfungen                                  | a        | 64               | –                        | 3             | 50            | 11            | –          | –                  |
|  | b        | 16               | –                        | –             | 16            | –             | –          | –                  |
| Fachhochschulabschluss                             | a        | 7 903            | 18                       | 823           | 4 949         | 2 098         | 14         | 1                  |
|  | b        | 1 720            | 3                        | 218           | 1 106         | 389           | 4          | –                  |
| <b>Zusammen</b>                                    | <b>a</b> | <b>16 742</b>    | <b>226</b>               | <b>2 355</b>  | <b>9 732</b>  | <b>4 395</b>  | <b>26</b>  | <b>8</b>           |
|  | <b>b</b> | <b>3 704</b>     | <b>44</b>                | <b>517</b>    | <b>2 279</b>  | <b>858</b>    | <b>4</b>   | <b>2</b>           |
| <b>Kunst, Kunstwissenschaften</b>                  |          |                  |                          |               |               |               |            |                    |
| Universitärer Abschluss <sup>1)</sup>              | a        | 1 627            | 64                       | 710           | 694           | 66            | 2          | 91                 |
|  | b        | 1 040            | 33                       | 451           | 453           | 49            | 1          | 53                 |
| Promotionen  | a        | 53               | 14                       | 24            | 12            | 2             | 1          | –                  |
|  | b        | 31               | 4                        | 18            | 8             | –             | 1          | –                  |
| Lehramtsprüfungen                                  | a        | 416              | 1                        | 108           | 263           | 43            | 1          | –                  |
|  | b        | 318              | 1                        | 80            | 207           | 29            | 1          | –                  |
| Fachhochschulabschluss                             | a        | 1 060            | 20                       | 546           | 461           | 32            | 1          | –                  |
|  | b        | 638              | 11                       | 329           | 282           | 16            | –          | –                  |
| <b>Zusammen</b>                                    | <b>a</b> | <b>3 156</b>     | <b>99</b>                | <b>1 388</b>  | <b>1 430</b>  | <b>143</b>    | <b>5</b>   | <b>91</b>          |
|  | <b>b</b> | <b>2 027</b>     | <b>49</b>                | <b>878</b>    | <b>950</b>    | <b>94</b>     | <b>3</b>   | <b>53</b>          |
| <b>Fächergruppen zusammen</b>                      |          |                  |                          |               |               |               |            |                    |
| Universitärer Abschluss <sup>1)</sup>              | a        | 47 328           | 490                      | 9 499         | 25 768        | 10 285        | 539        | 747                |
|  | b        | 23 972           | 236                      | 5 026         | 13 305        | 4 676         | 287        | 442                |
| Promotionen  | a        | 5 359            | 869                      | 3 022         | 1 260         | 188           | 18         | 2                  |
|  | b        | 2 232            | 284                      | 1 237         | 609           | 92            | 10         | –                  |
| Lehramtsprüfungen                                  | a        | 7 385            | 7                        | 1 572         | 4 644         | 1 128         | 32         | 2                  |
|  | b        | 5 320            | 6                        | 1 183         | 3 348         | 758           | 23         | 2                  |
| Fachhochschulabschluss                             | a        | 29 796           | 434                      | 3 643         | 18 902        | 6 602         | 214        | 1                  |
|  | b        | 13 466           | 248                      | 2 012         | 8 665         | 2 415         | 126        | –                  |
| <b>Insgesamt</b>                                   | <b>a</b> | <b>89 868</b>    | <b>1 800</b>             | <b>17 736</b> | <b>50 574</b> | <b>18 203</b> | <b>803</b> | <b>752</b>         |
|  | <b>b</b> | <b>44 990</b>    | <b>774</b>               | <b>9 458</b>  | <b>25 927</b> | <b>7 941</b>  | <b>446</b> | <b>444</b>         |

Anmerkungen Seite 136

## **4. Deutschlandstipendium**

#### 4.1. Mittelgeber im Berichtsjahr 2011 – 2014 nach Rechtsform und Höhe der (un)gebundene Mittel

| Rechtsform Mittelgeber<br>a = Anzahl der Mittelgeber<br>b = ungebundene Mittel in EUR<br>c = gebundene Mittel in EUR |          | Berichtsjahr   |                  |                  |                  |
|--|----------|----------------|------------------|------------------|------------------|
|  |          | 2011           | 2012             | 2013             | 2014             |
| Juristische Personen des öffentlichen Rechts   | a        | .              | 95               | 121              | 148              |
|  | b        | 73 350         | 375 900          | 440 300          | 584 700          |
|  | c        | 21 750         | 165 825          | 231 300          | 242 825          |
| Kapitalgesellschaft  | a        | .              | 436              | 610              | 700              |
|  | b        | 141 450        | 719 650          | 952 905          | 876 300          |
|  | c        | 214 540        | 677 025          | 1 401 600        | 1 690 725        |
| Personengesellschaft   | a        | .              | 167              | 156              | 173              |
|  | b        | 20 375         | 122 850          | 201 400          | 150 000          |
|  | c        | 24 300         | 177 300          | 283 500          | 384 000          |
| Privatperson und Einzelunternehmen   | a        | .              | 168              | 187              | 191              |
|  | b        | 52 000         | 173 800          | 190 445          | 300 900          |
|  | c        | 10 800         | 76 950           | 183 150          | 225 325          |
| Sonstige juristische Personen des privaten Rechts  | a        | .              | 224              | 347              | 449              |
|  | b        | 130 208        | 607 600          | 1 231 675        | 1 461 975        |
|  | c        | 65 224         | 345 000          | 719 400          | 979 050          |
| <b>Insgesamt</b>   | <b>a</b> | <b>.</b>       | <b>1 090</b>     | <b>1 421</b>     | <b>1 661</b>     |
|  | <b>b</b> | <b>417 383</b> | <b>1 999 800</b> | <b>3 016 725</b> | <b>3 373 875</b> |
|  | <b>c</b> | <b>336 614</b> | <b>1 442 100</b> | <b>2 818 950</b> | <b>3 521 925</b> |

## 4.2. Stipendiaten im Berichtsjahr 2011 – 2014 nach Hochschularten und Hochschulen

| Hochschule  | Berichtsjahr |              |              |              |
|---|--------------|--------------|--------------|--------------|
|   | 2011         | 2012         | 2013         | 2014         |
| <b>Universitäten</b>  |              |              |              |              |
| TH Aachen   | 149          | 558          | 852          | 935          |
| U Bielefeld   | 68           | 106          | 113          | 173          |
| U Bochum  | 146          | 302          | 347          | 348          |
| U Bonn  | –            | –            | 45           | 80           |
| U Dortmund  | 106          | 205          | 295          | 317          |
| U Duisburg-Essen  | 144          | 487          | 527          | 489          |
| U Düsseldorf  | 76           | 304          | 406          | 537          |
| Fernuniversität Hagen   | –            | 10           | 24           | 33           |
| U Köln  | 154          | 314          | 519          | 620          |
| Deutsche Sporthochschule Köln                                     | 4            | 17           | 26           | 33           |
| U Münster   | 140          | 272          | 324          | 352          |
| U Paderborn   | 54           | 99           | 105          | 166          |
| U Siegen  | 1            | 65           | 115          | 113          |
| U Wuppertal   | 62           | 119          | 134          | 135          |
| U Witten-Herdecke   | 6            | 13           | 16           | 16           |
| <b>Universitäten zusammen</b>                                     | <b>1 110</b> | <b>2 871</b> | <b>3 848</b> | <b>4 347</b> |
| <b>Theologische Hochschulen</b>                                   |              |              |              |              |
| Phil.-Theol. H St. Augustin (rk)                                  | 1            | 2            | 2            | 2            |
| <b>Theologische Hochschulen zusammen</b>                          | <b>1</b>     | <b>2</b>     | <b>2</b>     | <b>2</b>     |
| <b>Kunsthochschulen</b>   |              |              |              |              |
| Folkwang-Hochschule Essen   | 6            | 14           | 36           | 44           |
| H für Musik Detmold   | 3            | 10           | 9            | 17           |
| H für Musik Köln  | –            | 5            | 15           | 18           |
| Robert-Schumann-H Düsseldorf                                      | 4            | 10           | 19           | 30           |
| Kunstakademie Münster   | –            | –            | 1            | 4            |
| Alanus H Alfter (Priv. H)   | –            | 9            | 25           | 35           |
| <b>Kunsthochschulen zusammen</b>                                  | <b>13</b>    | <b>48</b>    | <b>105</b>   | <b>148</b>   |
| <b>Fachhochschulen (ohne Verwaltungsfachhochschulen)</b>          |              |              |              |              |
| FH Aachen   | –            | 33           | 71           | 102          |
| FH Bielefeld  | 26           | 48           | 45           | 72           |
| FH Bochum   | 21           | 60           | 85           | 104          |
| FH Bonn-Rhein-Sieg  | 24           | 65           | 71           | 87           |
| FH Dortmund   | 37           | 81           | 98           | 120          |
| FH Düsseldorf   | 29           | 52           | 93           | 139          |
| FH für Gesundheitsberufe in NRW, Bochum                           | 1            | 1            | 5            | 8            |
| FH Gelsenkirchen  | 18           | 34           | 60           | 107          |
| FH Hamm-Lippstadt   | 2            | 4            | 22           | 33           |
| FH Köln   | 20           | 120          | 188          | 237          |
| FH Münster  | 42           | 137          | 168          | 192          |
| FH Niederrhein  | 43           | 172          | 277          | 284          |
| FH Ostwestfalen-Lippe   | 19           | 37           | 40           | 78           |
| FH Rhein-Waal   | 3            | 7            | 32           | 62           |
| FH Ruhr West  | 1            | 5            | 4            | 9            |
| FH Südwestfalen   | –            | 10           | 76           | 202          |
| Internationale Hochschule Bad Honnef-Bonn (Priv.)                 | –            | 7            | 24           | 46           |
| EBZ Business School Bochum (Priv.)                                | 1            | 4            | 4            | 5            |
| Evang. FH Rheinland-Westfalen-Lippe, Bochum                       | –            | –            | –            | 18           |
| Technische FH (TFH) Georg Agricola zu Bochum (Priv.)              | 2            | 7            | 12           | 12           |
| Priv. FH International School of Management, Dortmund             | –            | 2            | 11           | 26           |
| AMD Akademie Mode und Design Idstein in Düsseldorf (Priv. FH)     | –            | –            | –            | 2            |
| SRH Hochschule für Logistik und Wirtschaft Hamm (Priv.)           | 1            | 5            | 8            | 10           |
| Business and Information Technology School Iserlohn (Priv.)       | 4            | 12           | 13           | 18           |
| Cologne Business School (Priv.)                                   | 3            | 11           | 20           | 27           |
| Hochschule Fresenius Idstein in Köln (Priv.)                      | –            | –            | –            | 3            |
| Priv. Rheinische FH Köln  | –            | 2            | 2            | 3            |
| Europäische FH (EUFH) Rhein/Erft (Priv.)                          | 8            | 37           | 41           | 36           |
| Hochschule Neuss für Internationale Wirtschaft (Priv.)            | –            | –            | –            | 4            |
| Mathias Hochschule Rheine (Priv.)                                 | –            | –            | 3            | 2            |
| <b>Fachhochschulen (ohne Verwaltungsfachhochschulen) zusammen</b> | <b>306</b>   | <b>954</b>   | <b>1 473</b> | <b>2 048</b> |
| <b>Insgesamt</b>  | <b>1 430</b> | <b>3 875</b> | <b>5 428</b> | <b>6 545</b> |

# **Anhang**

## Hochschulen im Wintersemester 2013/14 nach Hochschularten und Trägerschaft

### Universitäten

#### Land

TH Aachen  
 Universität Bielefeld  
 Universität Bochum  
 Universität Bonn  
 Universität Dortmund  
 Universität Düsseldorf  
 Universität Duisburg-Essen  
 Fernuniversität Hagen  
 Deutsche Sporthochschule Köln  
 Universität Köln  
 Universität Münster  
 Universität Paderborn  
 Universität Siegen  
 Universität Witten-Herdecke  
 Universität Wuppertal

#### Sonstige

Deutsche Hochschule der Polizei, Münster

#### Privat

Private wissenschaftliche Hochschule  
 Witten-Herdecke

### Theologische Hochschulen

#### Kirchlich

Hochschule für Kirchenmusik der  
 evangelischen Kirche von Westfalen, Herford  
 Philosophisch-Theologische Hochschule Münster (r.-k.)  
 Theologische Fakultät Paderborn (r.-k.)  
 Philosophisch-Theologische Hochschule  
 St. Augustin (r.-k.)  
 Kirchliche Hochschule Wuppertal/Bethel

### Kunsthochschulen

#### Land

Hochschule für Musik Detmold  
 Kunstakademie Düsseldorf  
 Robert-Schumann-Hochschule Düsseldorf  
 Folkwang-Hochschule Essen  
 – in Bochum  
 – in Essen  
 Hochschule für Musik Köln  
 – in Aachen  
 – in Köln  
 – in Wuppertal  
 Kunsthochschule für Medien Köln  
 Kunstakademie Münster

### Noch: Kunsthochschulen

#### Privat

Alanus Hochschule, Alfter (private Hochschule)  
 Hochschule der bildenden Künste (HBK) Essen

### Fachhochschulen

#### Land

Fachhochschule Aachen  
 – in Aachen  
 – in Jülich  
 Fachhochschule Bielefeld  
 – in Bielefeld  
 – in Minden  
 Fachhochschule Bochum  
 – in Bochum  
 – in Velbert/Heiligenhaus  
 Fachhochschule für Gesundheitsberufe NRW Bochum  
 Fachhochschule Dortmund  
 Fachhochschule Düsseldorf  
 Fachhochschule Gelsenkirchen  
 – in Bocholt  
 – in Gelsenkirchen  
 – in Recklinghausen  
 Fachhochschule Hamm-Lippstadt  
 – in Hamm  
 – in Lippstadt  
 Fachhochschule Südwestfalen, Iserlohn  
 – in Hagen  
 – in Iserlohn  
 – in Meschede  
 – in Soest  
 Fachhochschule Rhein-Waal, Kleve  
 – in Kamp-Lintfort  
 – in Kleve  
 Fachhochschule Köln  
 – in Gummersbach  
 – in Köln  
 – in Leverkusen  
 Fachhochschule Niederrhein, Krefeld  
 – in Krefeld  
 – in Mönchengladbach  
 Fachhochschule Ostwestfalen-Lippe, Lemgo  
 – in Detmold  
 – in Höxter  
 – in Lemgo  
 Fachhochschule Westliches Ruhrgebiet, Mülheim  
 – in Bottrop  
 – in Mülheim  
 Fachhochschule Münster  
 – in Münster  
 – in Steinfurt

## Noch: Hochschulen im Wintersemester 2013/14 nach Hochschularten und Trägerschaft

### Noch: **Fachhochschulen**

#### Noch: **Land**

- Fachhochschule Bonn-Rhein-Sieg, Sankt Augustin
  - in Hennef
  - in Rheinbach
  - in Sankt Augustin

#### **Kirchlich**

- Fachhochschule der Diakonie, Bielefeld-Bethel
- Ev. Fachhochschule Rheinland-Westfalen-Lippe, Bochum
- Kath. Hochschule Nordrhein-Westfalen, Köln
  - in Aachen
  - in Köln
  - in Münster
  - in Paderborn

#### **Privat**

- Internationale Fachhochschule (IFH) Bad Honnef-Bonn
- Fachhochschule des Mittelstandes Bielefeld (FHM)
  - in Bielefeld
  - in Köln
  - in Pulheim
- EBZ Business School Bochum
- Technische Fachhochschule Georg Agricola zu Bochum
- Hochschule der Sparkassen – Finanzgruppe Bonn
- Europäische Fachhochschule (EUFH) Rhein/Erft
  - in Brühl
  - in Neuss
- International School of Management, Dortmund
- EBC Hochschule Düsseldorf
- Fliedner Fachhochschule Düsseldorf
- IST-Hochschule für Management Düsseldorf
- Private Fachhochschule für Ökonomie und Management Essen
  - in Aachen
  - in Bochum
  - in Bönen
  - in Bonn
  - in Dortmund
  - in Duisburg
  - in Düsseldorf
  - in Essen
  - in Gütersloh
  - in Hagen
  - in Köln
  - in Marl
  - in Münster
  - in Neuss
  - in Siegen
  - in Wesel
  - in Wuppertal
- SRH Hochschule für Logistik und Wirtschaft Hamm
- Hochschule Fresenius Idstein
  - in Köln

### Noch: **Fachhochschulen**

#### Noch: **Privat**

- Berliner Technische Kunsthochschule in Iserlohn
- Business and Information Technology School (BITS) Iserlohn
- Cologne Business School
- HS für Medien, Kommunikation und Wirtschaft Berlin in Köln
- Private Rheinische Fachhochschule, Köln
- Hochschule Neuss für Internationale Wirtschaft
- Private Fachhochschule der Wirtschaft Paderborn
  - in Bergisch-Gladbach
  - in Bielefeld
  - in Marburg
  - in Mettmann
  - in Paderborn
- Hochschule für Gesundheit & Sport, Technik & Kunst Berlin
  - in Unna
- Mathias Hochschule, Rheine

### **Verwaltungsfachhochschulen**

#### **Bund**

- Fachhochschule Bund, Brühl
  - FB allgemeine innere Verwaltung
  - FB Nachrichtendienste, Abt. Verfassungsschutz
  - FB Finanzen, Münster

#### **Land**

- Fachhochschule für Rechtspflege NRW, Bad Münstereifel
- Fachhochschule für öffentliche Verwaltung NRW, Gelsenkirchen
  - in Bielefeld
  - in Duisburg
  - in Gelsenkirchen
  - in Hagen
  - in Köln
  - in Münster
- Fachhochschule für Finanzen NRW, Nordkirchen



**Systematik der Fächergruppen und zugeordnete Studienbereiche  
(Studierenden- und Prüfungsstatistik; Stand: Wintersemester 2013/14;  
NRW-spezifische Systematik)**

**Sprach- und Kulturwissenschaften**

Sprach- und Kulturwissenschaften allgemein  
 Evangelische Theologie/Religionslehre  
 Katholische Theologie/Religionslehre  
 Philosophie  
 Geschichte  
 Bibliothekswissenschaft, Dokumentation, Publizistik  
 Allgemeine und vergleichende Literatur- und Sprachwissen-  
 schaft  
 Altphilologie (klassische Philologie), Neugriechisch  
 Germanistik (Deutsch, germanische Sprachen ohne  
 Anglistik)  
 Anglistik, Amerikanistik  
 Romanistik  
 Slawistik, Baltistik, Finno-Ugristik  
 sonstige/Außereuropäische Sprach- und Kulturwissen-  
 schaften  
 Kulturwissenschaften i. e. S.  
 Psychologie  
 Erziehungswissenschaften  
 Sonderpädagogik

**Sport**

Sport, Sportwissenschaft

**Rechts-, Wirtschafts- und Sozialwissenschaften**

Rechts-, Wirtschafts- und Sozialwissenschaften  
 allgemein  
 Regionalwissenschaften  
 Politikwissenschaften  
 Sozialwissenschaften  
 Sozialwesen  
 Rechtswissenschaft  
 Verwaltungswissenschaften  
 Wirtschaftswissenschaften  
 Wirtschaftsingenieurwesen mit wirtschaftswissenschaft-  
 lichem Schwerpunkt

**Mathematik, Naturwissenschaften**

Mathematik, Naturwissenschaften allgemein  
 Mathematik  
 Informatik  
 Physik, Astronomie  
 Chemie  
 Pharmazie  
 Biologie  
 Geowissenschaften (ohne Geografie)  
 Geografie

**Humanmedizin/Gesundheitswissenschaften**

Gesundheitswissenschaften allgemein  
 Humanmedizin (ohne Zahnmedizin)  
 Zahnmedizin

**Agrar-, Forst- und Ernährungswissenschaften**

Landespflege, Umweltgestaltung  
 Agrarwissenschaft, Lebensmittel- und Getränketechnologie  
 Ernährungs- und Haushaltswissenschaften

**Ingenieurwissenschaften**

Ingenieurwissenschaften allgemein  
 Bergbau, Hüttenwesen  
 Maschinenbau/Verfahrenstechnik  
 Elektrotechnik  
 Verkehrstechnik, Nautik  
 Architektur, Innenarchitektur  
 Raumplanung  
 Bauingenieurwesen  
 Vermessungswesen  
 Wirtschaftsingenieurwesen mit ingenieurwissenschaftlichem  
 Schwerpunkt

**Kunst, Kunstwissenschaft**

Kunst, Kunstwissenschaft allgemein  
 Bildende Kunst  
 Gestaltung  
 Darstellende Kunst, Film und Fernsehen, Theaterwissen-  
 schaften  
 Musik, Musikwissenschaft

**Außerhalb der Studienbereichsgliederung**

außerhalb der Studienbereichsgliederung

## Systematik der Prüfungsgruppen und zugeordnete Abschlussprüfungen (Prüfungstatistik; Stand: Prüfungsjahr 2013; NRW-spezifische Systematik)

### Universitärer Abschluss

Bachelor an Universitäten  
 Bachelor an Universitäten – 2 Hauptfächer  
 Bachelor an Universitäten – 2 Hauptfächer  
 (Vermittlungswissenschaftliches Profil)  
 Bachelor an Universitäten – Kern-/Ergänzungsfach  
 Bachelor an Universitäten – Kern-/Ergänzungsfach  
 (Fachwissenschaftliches Profil)  
 Bachelor an Universitäten – Kern-/Ergänzungsfach  
 (Vermittlungswissenschaftliches Profil)  
 Bachelor an Universitäten  
 (Rehabilitationswissenschaftliches Profil)  
 Bachelor mit Lehramtsoption  
 Diplom (U)  
 Diplom (U)-Lehrer  
 Diplom  
 Fakultätsprüfung  
 Kirchliche Prüfung  
 Lizentiat  
 Magister  
 Magister – 2 Hauptfächer  
 Master an Universitäten  
 (Abschlussprüfung vorausgesetzt)  
 Master an Universitäten  
 (ohne vorausgesetzte Abschlussprüfung)  
 Mehr-Fächer-Master an Universitäten  
 Staatsexamen/1. Staatsprüfung

### Promotion

Promotion (Abschlussprüfung vorausgesetzt)  
 Promotion (mit Regelstudienzeit)  
 Promotion ohne vorausgesetzte Abschlussprüfung

### Lehramt Grundstufe/Primarstufe

LA Bachelor Grundschulen (Ba LA GS)  
 LA Grundschule (Studienschwerpunkt)  
 LA Grundstufe / Primarstufe  
 LA Master Grundschulen (Ma LA GS)  
 LA Master Grundschulen (Studienschwerpunkt)

### Lehramt Sekundarstufe I

LA Bachelor Haupt-, Real-, und Gesamtschulen  
 (Ba LA HRGe)  
 LA Haupt- und Realschulen  
 (Studienschwerpunkt)  
 LA Master Haupt-, Real- und Gesamtschulen  
 (Ma LA HRGe)  
 LA Master Haupt-, Real- und Gesamtschulen  
 (Studienschwerpunkt)  
 LA Mittelstufe/Sekundarstufe I

### Lehramt Sekundarstufe II, allgemeinbildende Schulen

LA Bachelor Gymnasien und Gesamtschulen  
 (Ba LA GymGe)  
 LA Gymnasien und Gesamtschulen  
 LA Master Gymnasien und Gesamtschulen  
 LA Oberstufe/Sekundarstufe II,

### Noch: Lehramt Sekundarstufe II, allgemeinbildende Schulen

allgemeinbildende Schulen  
 LA Sekundarstufe II und Sekundarstufe I  
 allgemeinbildende Schulen

### Lehramt Sonderpädagogik Primar- / Sekundarstufe I

LA Bachelor für sonderpädagogische Förderung (BA LA SP)  
 LA Master Sonderpädagogik  
 LA Sonderpädagogik  
 LA Sonderpädagogik/Primarstufe  
 LA Sonderpädagogik/Sekundarstufe I

### Lehramt Sekundarstufe II, berufliche Schulen

LA Bachelor Berufskollegs (BA LA BK)  
 LA Berufskollegs  
 LA Master Berufskollegs  
 LA Oberstufe/Sekundarstufe II, berufliche Schulen

### LA Master

LA Master  
 LA Master Grund-, Haupt-, Real- und Gesamtschulen

### Künstlerischer Abschluss

Akademiebrief (KH)  
 Bachelor an Kunsthochschulen  
 Bachelor an Kunsthochschulen – 2 Hauptfächer  
 Bühnen-/Konzert-/Opernreifepfung  
 Diplom (KH)  
 Kirchenmusikprüfung A  
 Kirchenmusikprüfung B  
 Kirchenmusikprüfung C  
 Master an Kunsthochschulen – 2 Hauptfächer  
 (Abschlussprüfung vorausgesetzt)  
 Master an Kunsthochschulen  
 (Abschlussprüfung vorausgesetzt)  
 Meisterschüler/-in  
 Solistenprüfung  
 sonstiger künstlerischer Abschluss  
 Staatliche Musiklehrerprüfung  
 Staatliche Prüfung für künstlerische Abschlüsse

### Fachhochschulabschluss

Bachelor an Fachhochschulen  
 Diplom (FH)  
 Master an Fachhochschulen  
 (Abschlussprüfung vorausgesetzt)

### Sonstiger Abschluss

Abschlüsse von Berufsakademien, die ersten  
 berufsbefähigenden Abschlüssen gleichgestellt sind  
 Abschlussprüfung im Ausland  
 Abschlusszeugnis/Zertifikat  
 Keine Abschlussprüfung möglich bzw. angestrebt  
 Sonstiger Abschluss in Deutschland

# Weitere Veröffentlichungen aus dem Bereich Hochschulen

## **Hochschulen in Nordrhein-Westfalen – Statistik kompakt**

Inhalt: Diese Broschüre enthält Informationen rund um das Hochschulwesen in NRW. Die Ergebnisse werden in Textform beschrieben und grafisch sowie tabellarisch aufgearbeitet.

Bestell-Nr. Z20

## **Studierende an den Hochschulen in Nordrhein-Westfalen im Wintersemester**

Inhalt: Der Bericht enthält Angaben über Studierende und Studienanfänger an den Hochschulen in NRW. In den Tabellen werden die Ergebnisse nach Hochschularten und Hochschulen, nach 1. Studienfach und 1. Studiengang sowie nach Herkunftsland der ausländischen Studierenden nachgewiesen. Die Erscheinungsfolge für diese Publikation ist jährlich.

Bestell-Nr. B31

## **Personal der Hochschulen in Nordrhein-Westfalen**

Inhalt: Der Bericht enthält Angaben über Habilitierte und Personal an Hochschulen als Zeitreihen und als Strukturergebnisse. Die Erscheinungsfolge für diese Publikation ist jährlich.

Bestell-Nr. B32

## **Ausbildungsförderung nach dem Bundesausbildungsförderungsgesetz (BAföG) in Nordrhein-Westfalen**

Inhalt: Die Veröffentlichung beinhaltet Angaben zu Geförderten und finanziellem Aufwand nach Umfang und Art der Förderung, Ausbildungsstätten, Bedarfsatzgruppen und Wohnverhältnissen. Die Erscheinungsfolge für die Publikation ist jährlich.

Bestell-Nr. B29

**Weitere Auskünfte zu diesen Themen erhalten Sie unter folgender E-Mail-Adresse:**

**[hochschulstatistik@it.nrw.de](mailto:hochschulstatistik@it.nrw.de)**