



|                |     |   |             |    |      |  |     |    |            |
|----------------|-----|---|-------------|----|------|--|-----|----|------------|
| und Erden. . . | 2   | x |             |    | 1200 | Tabakerzeugnisse (ohne Abfälle) . . . . .          |     | 5  | x          |
| rdgas-         | -   | - | -           | -  | 1299 | Veredlung von Erzeugnissen dieser Güter-           |     | -  | -          |
| ergbau         |     |   |             |    | 13   | Textilien . . . . .                                | 237 |    | x          |
| und Erden. . . | 2   | x |             |    | 1310 | Textile Spinnstoffe und Garne. . . . .             | kg  | 10 | 17 099 206 |
|                |     |   |             |    | 1320 | Gewebe. . . . .                                    | kg  | 43 | 69 407 753 |
|                | 962 | x | 24 479 717  | 22 | 1330 | Textilveredlung. . . . .                           |     | 48 | x          |
|                | 92  | x | 4 232 700   | 32 | 1391 | Gewirke und Gestricke. . . . .                     |     | 12 | x          |
|                | 22  | x | 196 962     | 7  | 1392 | Konfektionierte Textilwaren (ohne Bekleidung) . .  |     | 70 | x          |
|                | 157 | x | 4 410 627   | 31 | 1393 | Teppiche und textile Fußbodenbeläge,               |     |    |            |
|                | 10  | x | 9 609 047   | 5  | 1394 | auch konfektionierte . . . . .                     | kg  | 14 | 36 845 082 |
| erzeugnisse .  | 6   | x | 148 319     | 14 | 1395 | Seilerwaren . . . . .                              | kg  | 4  | 3 029 310  |
| oren,          |     |   |             |    | 1396 | Vliesstoffe (auch getränkt, bestrichen, überzogen  |     |    |            |
| l. g. . . . .  | 12  | x | 495 480     | 25 | 1397 | oder mit Lagen versehen) und Erzeugnisse           |     |    |            |
|                | 42  | x | 1 211 722   | 36 | 1398 | daraus (ohne Bekleidung). . . . .                  | kg  | 12 | 49 308 780 |
|                |     |   |             |    | 1399 | Technische Textilien . . . . .                     |     | 65 | x          |
|                | 11  |   | 2 885 581   | 30 | 14   | Sonstige Textilwaren, a. n. g. . . . .             |     | 5  | x          |
|                | 4   |   | 97 467      | 16 | 141  | Bekleidung . . . . .                               | 49  |    | x          |
| peiseis) . . . | 27  | x | 1 342 737   | 8  | 1411 | Bekleidung aus Leder oder rekonstituiertem         |     |    |            |
|                | 4   | x | 85 542 600  | 10 | 1412 | Leder (einschl. Mänteln) (ohne Bekleidungs-        |     |    |            |
|                | 26  | x | 577 201     | 19 | 1413 | zubehör, Schuhe und Kopfbedeckungen) . . . . .     | St  | 11 | 1 075 085  |
|                | 13  | x | 460 971     | 42 | 1414 | Sonstige Oberbekleidung (ohne Arbeits-             |     |    |            |
|                | 508 | x | 3 186 592   | 26 | 1415 | und Berufsbekleidung) . . . . .                    | St  | 19 | 5 795 500  |
|                | 55  |   |             |    | 1416 | Wäsche. . . . .                                    |     | 11 | x          |
|                | 2   |   |             |    | 1417 | Bekleidung und Bekleidungszubehör, a. n. g. . . .  |     | 12 | x          |
|                | 7   |   |             | 30 | 1418 | Pelzwaren . . . . .                                |     | -  | -          |
|                | 41  |   | 605 557 331 | 26 | 1431 | Strumpfwaren. . . . .                              |     | 4  | x          |
|                | 11  |   | 124 048 886 | 17 | 1439 | Bekleidung a. n. g., aus Gewirken oder Gestricke   | St  | 4  |            |
|                | 24  | x | 474 688     | 18 | 1499 | Veredlung von Erzeugnissen dieser Güterab-         |     |    |            |
|                | 24  | x | 465 843     |    | 15   | teilung (ohne Bekleidung aus textilen Stoffen) . . |     | 2  | x          |
| ereitungen,    |     |   |             |    | 1511 | Leder und Lederwaren . . . . .                     |     | 33 | x          |
| n oder zum     | 2   |   |             | 17 | 1512 | Leder und Lederfaserstoff; zugerichtete            |     | 4  | x          |
| einem Inhalt   | 61  | x | 786 590     | 12 | 1520 | und gefärbte Felle . . . . .                       |     | 16 | x          |
|                | 29  | x | 453 031     |    | 1599 | Lederwaren (ohne Lederbekleidung und Schuhe) .     |     | 13 | x          |
| ereitet        |     |   |             |    |      | Schuhe . . . . .                                   |     |    |            |
| Güter-         | t   |   |             |    |      | Veredlung von Erzeugnissen dieser Güter-           |     |    |            |
|                |     |   |             |    |      | abteilung . . . . .                                |     |    |            |

## Statistische Berichte

### Gäste und Übernachtungen im Reiseverkehr Nordrhein-Westfalens

März 2014



# **Gäste und Übernachtungen im Reiseverkehr Nordrhein-Westfalens**

**März 2014**

**Bestell-Nr. G413 2014 03  
(Kennziffer G IV – m 3/14)**

Herausgegeben von  
Information und Technik Nordrhein-Westfalen, Geschäftsbereich Statistik  
Mauerstraße 51, 40476 Düsseldorf • Postfach 10 11 05, 40002 Düsseldorf  
Telefon 0211 9449-01 • Telefax 0211 9449-8000  
Internet: <http://www.it.nrw.de>  
E-Mail: [poststelle@it.nrw.de](mailto:poststelle@it.nrw.de)

Erschienen im September 2014, korrigiert am 14.11.2014, die Werte im Regierungsbezirk Arnsberg und NRW  
in den Tabellen 2.1 und 3.1 auf den Seiten 21-22 sowie 56-57.

Alle Statistischen Berichte finden Sie als PDF-Datei zum kostenlosen  
Download in unserer Internet-Rubrik „Publikationen“.  
© Information und Technik NRW, Düsseldorf, 2014  
Auszugsweise Vervielfältigung und Verbreitung mit Quellenangabe gestattet.

# Inhalt

|  | Seite |
|--|-------|
| <b>Hinweise</b> .....  | 4     |
| <b>Vorbemerkungen</b> .....  | 5     |
| <b>Grafiken</b> .....  | 6     |
| <br><b>Tabellenteil</b>  |       |
| 1. Entwicklung der Ankünfte und Übernachtungen .....                   | 8     |
| 2. Kapazität und Leistung der Beherbergungsstätten im März 2014 nach   |       |
| 2.1 Verwaltungsbezirken .....  | 9     |
| 2.2 Gemeindegruppen und Betriebsarten .....                            | 23    |
| 2.3 Reisegebieten und Betriebsarten .....                              | 27    |
| 2.4 Reisegebieten und Herkunftsländern .....                           | 31    |
| 3. Leistung der Beherbergungsstätten von Januar bis März 2014 nach     |       |
| 3.1 Verwaltungsbezirken .....  | 44    |
| 3.2 Gemeindegruppen und Betriebsarten .....                            | 58    |
| 3.3 Reisegebieten und Betriebsarten .....                              | 62    |
| 3.4 Reisegebieten und Herkunftsländern .....                           | 66    |
| 4. Leistung der Campingplätze nach Herkunftsländern .....              | 79    |
| <br><b>Karte</b>   |       |
| Reisegebiete in Nordrhein-Westfalen .....                              | 81    |
| Übersicht der Reisegebiete / Regionen in Nordrhein-Westfalen .....     | 82    |
| <br><b>Karte</b>   |       |
| Kur- und Erholungsorte in Nordrhein-Westfalen .....                    | 83    |
| Verzeichnis der Kurorte und Erholungsorte in Nordrhein-Westfalen ..... | 84    |
| <br><b>Veröffentlichungen</b>  |       |

## Hinweise

### Städteregion Aachen – Änderung des Gebietsstandes

Seit dem 21. Oktober 2009 bilden die Stadt Aachen und die Gemeinden des aufgelösten Kreises Aachen nach dem Aachen-Gesetz die Städteregion Aachen. Die Städteregion Aachen ist Rechtsnachfolgerin des Kreises Aachen und besteht als Gemeindeverband aus Aachen, Alsdorf, Baesweiler, Eschweiler, Herzogenrath, Monschau, Roetgen, Simmerath, Stolberg (Rhd.) und Würselen. Die Stadt Aachen ist regionsangehörig und hat zugleich die Rechtsstellung einer kreisfreien Stadt nach Maßgabe des Aachen-Gesetzes.

Aufgrund der hierarchisch aufgebauten Systematik der „Amtlichen Gemeindeschlüssel“ kann diese Doppelrolle in der regionalen Struktur einer statistischen Kreistabelle nicht dargestellt werden. Bei den Gruppierungen „Kreisfreie Städte“ wird somit die Stadt Aachen nicht mehr aufgeführt, sondern – falls für die jeweilige Statistik Gemeindeergebnisse vorliegen – als kreisfreie Stadt Aachen in einer „darunter-Position“ zur Städteregion Aachen ausgewiesen. In diesem Fall gehen die Werte der Stadt Aachen nicht mehr in die Summe der kreisfreien Städte ein, sondern in die Summe der Kreise. Eine Vergleichbarkeit dieser Summen mit den Ergebnissen nach dem früheren Gebietsstand ist somit nicht mehr gegeben.

### Ergänzung des Berichtskreises

Ab Berichtsmonat Januar 2014 bis März 2014 wurden in der kreisfreien Stadt Köln 46 Beherbergungsbetriebe neu in den Berichtskreis der Beherbergungsstatistik aufgenommen. Es handelt sich um „Neufindungen“, d.h. diese Betriebe waren bereits vor Januar 2014 geöffnet, der Beherbergungsstatistik jedoch nicht als berichtspflichtige Betriebe bekannt.

Bei der Interpretation der Ergebnisse für die kreisfreie Stadt Köln in den Tabellen 2.1 und 3.1 muss daher berücksichtigt werden, dass Steigerungsraten teilweise der Aufnahme der Neufindungen in den Berichtskreis geschuldet sind.

Abweichungen in den Summen ergeben sich aus dem Runden der Einzelwerte

Eventuelle Abweichungen der Monatswerte in Tabelle 1 gegenüber den Monatswerten vorangeangener Statistischer Berichte ergeben sich durch Nachmeldungen.

### Zeichenerklärung

(nach DIN 55 301)

|     |  |
|-----|--|
| 0   | weniger als die Hälfte von 1 in der letzten besetzten Stelle, jedoch mehr als nichts |
| –   | nichts vorhanden (genau null)  |
| ... | Angabe fällt später an   |
| x   | Tabellenfach gesperrt, weil Aussage nicht sinnvoll                                   |
| .   | Zahlenwert unbekannt oder geheim zu halten   |

## Vorbemerkungen

In der Beherbergungsstatistik des Reiseverkehrs werden monatlich die angekommenen Gäste und Gästeübernachtungen in Beherbergungsbetrieben und auf Campingplätzen erfasst, wobei die Gäste aus dem Ausland nach dem Herkunftsland (ständiger Wohnsitz) untergliedert werden. Bei Beherbergungsbetrieben wird die Zahl der angebotenen Betten und bei Campingplätzen die Zahl der angebotenen Stellplätze erhoben. Einmal jährlich wird bei Betrieben der klassischen Hotellerie zum Stichtag 31. Juli die Zahl der angebotenen Gästezimmer erfasst und in der Juli-Ausgabe dieses Berichts veröffentlicht.

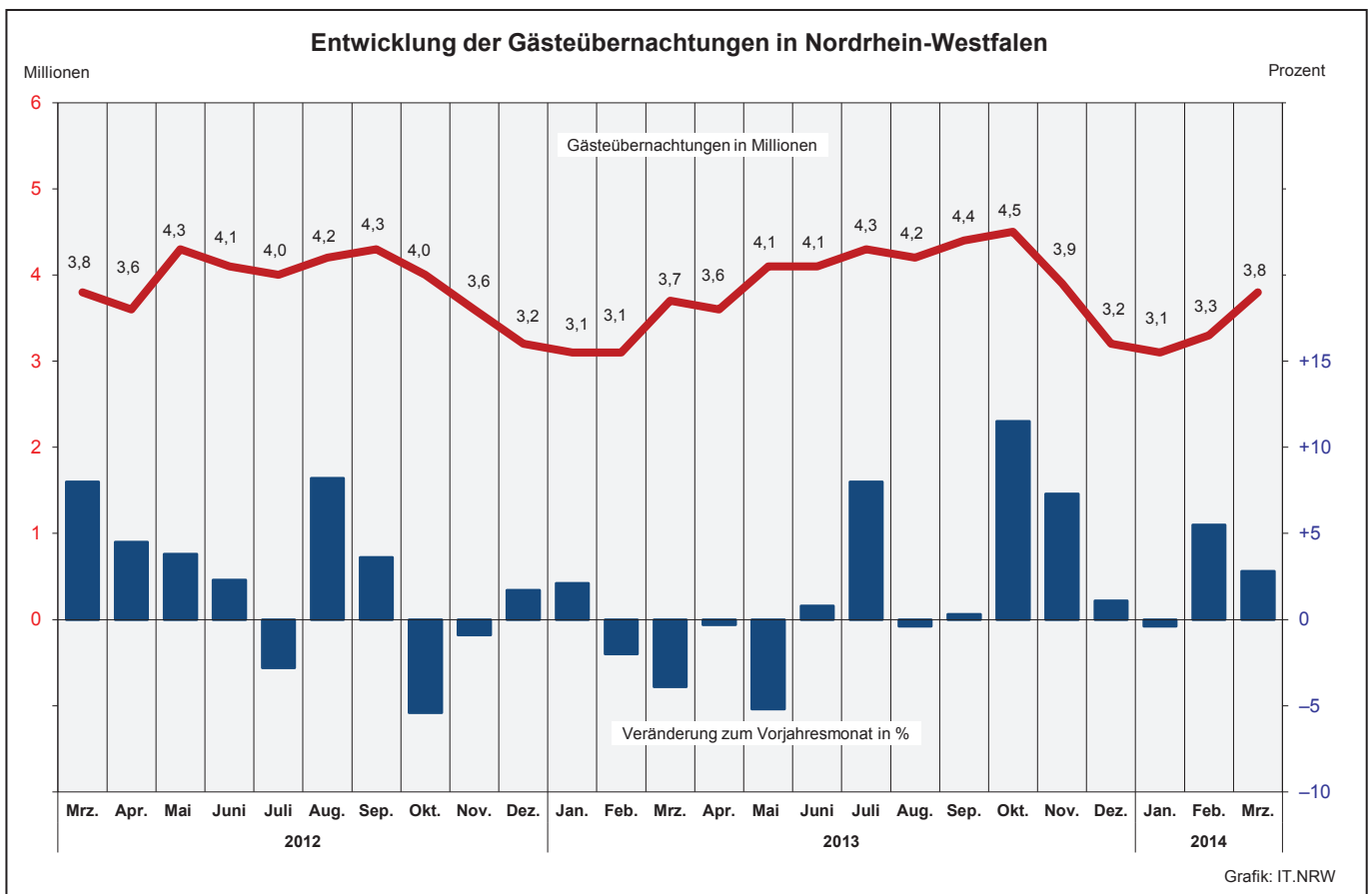
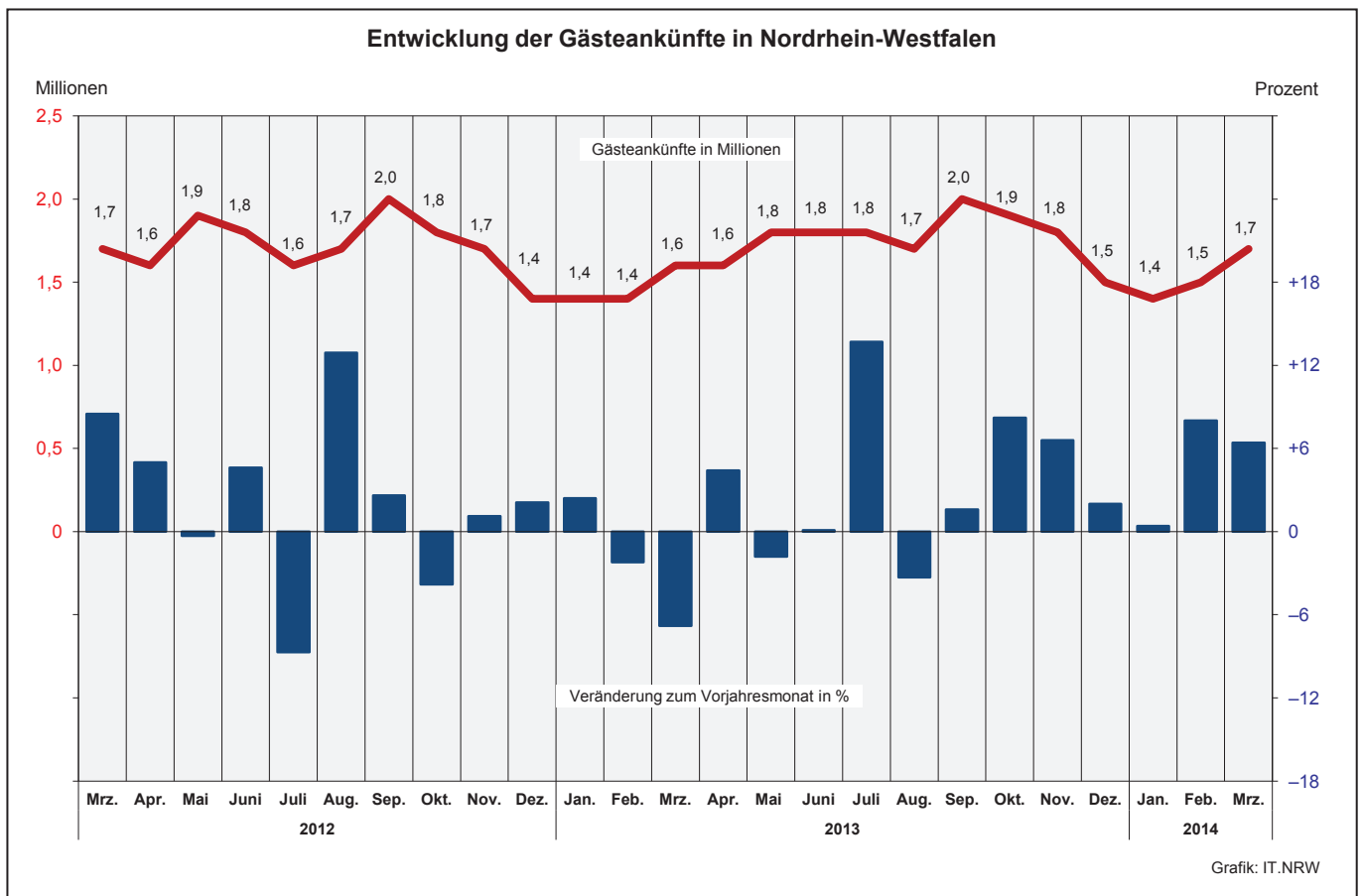
Die Rechtsgrundlage dieser Erhebung ist das „Gesetz zur Neuordnung der Statistik über die Beherbergung im Reiseverkehr (Beherbergungsstatistikgesetz – BeherbStatG) vom 22. Mai 2002“ (BGBl. I S. 1642), zuletzt geändert durch Artikel 1 des Gesetzes vom 23. November 2011 (BGBl. I S. 2298). Nach § 3 (I) dieses Gesetzes werden nur Beherbergungsbetriebe in die Erhebung einbezogen, die zehn und mehr Schlafgelegenheiten bzw. bei Campingplätzen zehn und mehr Stellplätze aufweisen.

### Darstellung der Ergebnisse

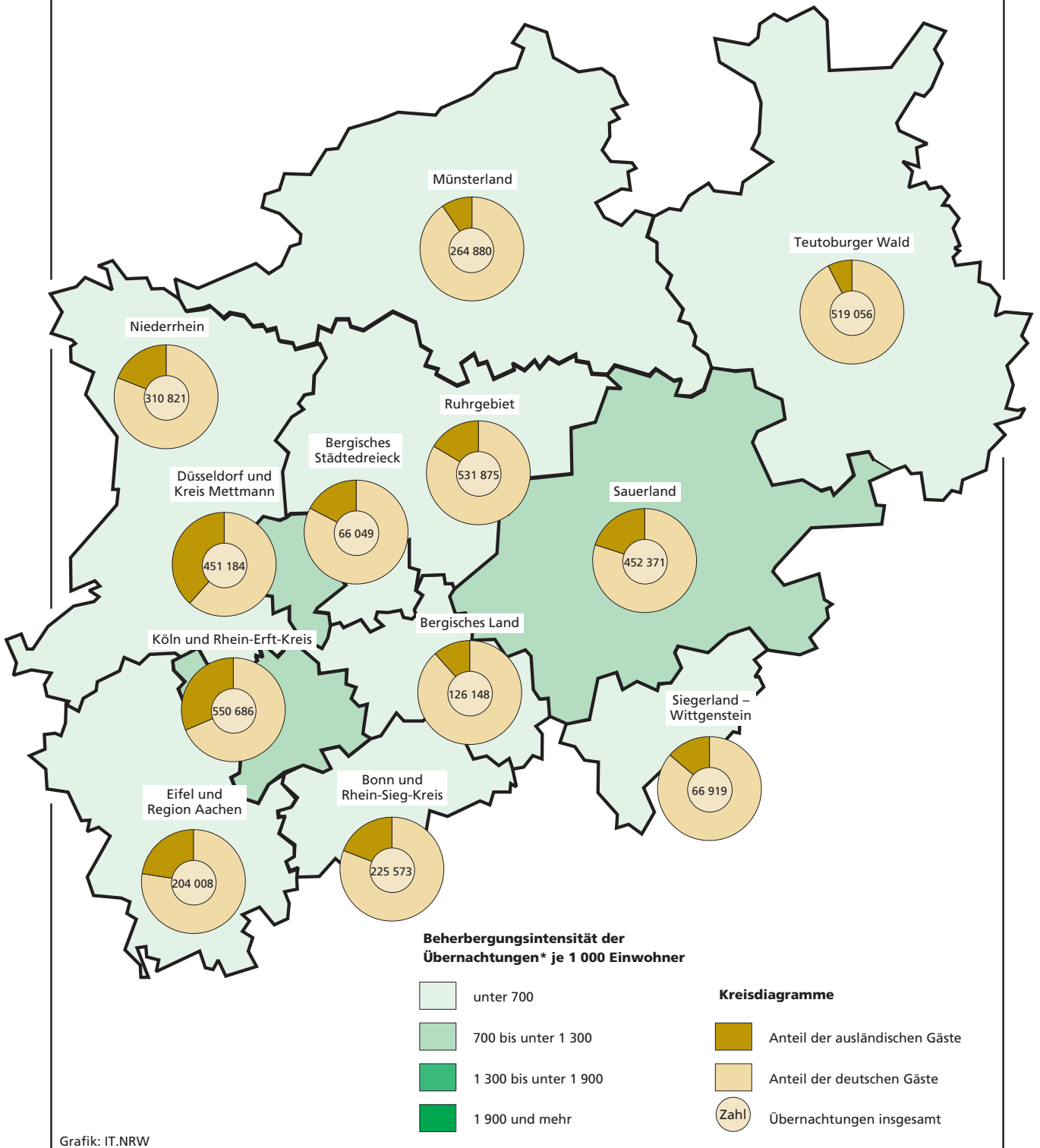
Die vorliegenden Monatsergebnisse enthalten vorläufige Zahlen. In der Regel weichen aber die endgültigen Ergebnisse nur geringfügig davon ab. In den aufsummierten Teiljahresergebnissen im zweiten Teil des Berichtes fließen jeweils nachträgliche Meldungen von Beherbergungsbetrieben ein, so dass diese Ergebnisse im Laufes des Jahres beständiger werden.

Zurzeit gibt es in Nordrhein-Westfalen zwei Gemeinden (von 396), die keine Beherbergungsstätte mit zehn und mehr Betten haben. Sie werden in der Erhebung nicht berücksichtigt.

Die Zahl der prädikatisierten Orte in Nordrhein-Westfalen beträgt zurzeit 72. Darunter befinden sich 10 Mineral-, Moor-, Sole- und Thermalbäder, 4 Heilklimatische Kurorte, 7 Kneippkurorte, 5 Kneippheilbäder, 15 Luftkurorte und 31 Erholungsorte. Eine Übersicht der Lage dieser Orte finden Sie am Ende des Berichtes.



**Übernachtungen in NRW je 1 000 Einwohner nach Reisegebieten  
sowie Anteil der deutschen und ausländischen Gäste im März 2014**



\*) Januar bis März 2014



## 1. Entwicklung der Ankünfte und Übernachtungen

| Zeitraum | Ankünfte    |                     | Übernachtungen |                     | Ankünfte                              |                     | Übernachtungen |                     |       |
|----------|-------------|---------------------|----------------|---------------------|---------------------------------------|---------------------|----------------|---------------------|-------|
|          | aller Gäste | ausländischer Gäste | aller Gäste    | ausländischer Gäste | aller Gäste                           | ausländischer Gäste | aller Gäste    | ausländischer Gäste |       |
|          | Anzahl      |                     |                |                     | Veränderungen zum Vorjahresmonat in % |                     |                |                     |       |
| 2012     | Januar      | 1 321 021           | 290 856        | 3 049 536           | 641 214                               | +4,9                | +4,0           | +6,4                | +7,9  |
|          | Februar     | 1 413 099           | 291 293        | 3 201 320           | 651 809                               | +5,4                | +1,6           | +7,8                | +6,7  |
|          | März        | 1 710 537           | 363 496        | 3 814 873           | 785 414                               | +8,5                | +12,3          | +8,0                | +13,7 |
|          | April       | 1 558 843           | 324 893        | 3 597 717           | 668 374                               | +5,0                | +9,5           | +4,5                | +10,5 |
|          | Mai         | 1 870 408           | 419 548        | 4 322 090           | 940 662                               | -0,3                | +2,0           | +3,8                | +7,5  |
|          | Juni        | 1 841 143           | 344 786        | 4 052 184           | 712 900                               | +4,6                | +0,2           | +2,3                | -0,7  |
|          | Juli        | 1 618 982           | 375 156        | 3 995 822           | 866 690                               | -8,7                | -0,6           | -2,8                | +0,7  |
|          | August      | 1 743 019           | 381 930        | 4 191 666           | 886 833                               | +12,9               | +6,2           | +8,2                | +4,1  |
|          | September   | 1 958 730           | 405 154        | 4 349 661           | 837 821                               | +2,6                | +9,0           | +3,6                | +8,7  |
|          | Oktober     | 1 787 358           | 381 041        | 4 045 238           | 781 128                               | -3,8                | -1,5           | -5,4                | -6,4  |
|          | November    | 1 701 859           | 353 404        | 3 610 371           | 696 819                               | +1,1                | +3,1           | -0,9                | -0,7  |
|          | Dezember    | 1 445 292           | 365 073        | 3 188 738           | 740 441                               | +2,1                | +6,7           | +1,7                | +5,6  |
| 2013     | Januar      | 1 352 456           | 310 414        | 3 112 117           | 663 015                               | +2,4                | +6,7           | +2,1                | +3,4  |
|          | Februar     | 1 381 511           | 299 952        | 3 135 770           | 648 221                               | -2,2                | +3,0           | -2,0                | -0,6  |
|          | März        | 1 594 399           | 349 417        | 3 666 816           | 736 761                               | -6,8                | -3,9           | -3,9                | -6,2  |
|          | April       | 1 627 661           | 337 163        | 3 585 819           | 658 651                               | +4,4                | +3,8           | -0,3                | -1,5  |
|          | Mai         | 1 836 173           | 380 636        | 4 097 457           | 780 066                               | -1,8                | -9,3           | -5,2                | -17,1 |
|          | Juni        | 1 842 090           | 356 211        | 4 085 779           | 732 704                               | +0,1                | +3,3           | +0,8                | +2,8  |
|          | Juli        | 1 840 170           | 416 562        | 4 316 724           | 910 547                               | +13,7               | +11,0          | +8,0                | +5,1  |
|          | August      | 1 685 182           | 409 620        | 4 174 569           | 940 489                               | -3,3                | +7,3           | -0,4                | +6,1  |
|          | September   | 1 989 292           | 430 891        | 4 361 514           | 890 438                               | +1,6                | +6,4           | +0,3                | +6,3  |
|          | Oktober     | 1 933 918           | 462 110        | 4 509 390           | 1 002 899                             | +8,2                | +21,3          | +11,5               | +28,4 |
|          | November    | 1 814 526           | 395 327        | 3 872 863           | 792 758                               | +6,6                | +11,9          | +7,3                | +13,8 |
|          | Dezember    | 1 474 761           | 393 697        | 3 222 566           | 755 617                               | +2,0                | +7,8           | +1,1                | +2,0  |
| 2014     | Januar      | 1 359 103           | 314 522        | 3 096 005           | 653 180                               | +0,5                | +1,3           | -0,5                | -1,5  |
|          | Februar     | 1 492 043           | 333 939        | 3 308 436           | 721 299                               | +8,0                | +11,3          | +5,5                | +11,3 |
|          | März        | 1 696 802           | 370 658        | 3 769 570           | 773 314                               | +6,4                | +6,1           | +2,8                | +5,0  |
|          | April       | ...                 | ...            | ...                 | ...                                   | ...                 | ...            | ...                 | ...   |
|          | Mai         | ...                 | ...            | ...                 | ...                                   | ...                 | ...            | ...                 | ...   |
|          | Juni        | ...                 | ...            | ...                 | ...                                   | ...                 | ...            | ...                 | ...   |
|          | Juli        | ...                 | ...            | ...                 | ...                                   | ...                 | ...            | ...                 | ...   |
|          | August      | ...                 | ...            | ...                 | ...                                   | ...                 | ...            | ...                 | ...   |
|          | September   | ...                 | ...            | ...                 | ...                                   | ...                 | ...            | ...                 | ...   |
|          | Oktober     | ...                 | ...            | ...                 | ...                                   | ...                 | ...            | ...                 | ...   |
|          | November    | ...                 | ...            | ...                 | ...                                   | ...                 | ...            | ...                 | ...   |
|          | Dezember    | ...                 | ...            | ...                 | ...                                   | ...                 | ...            | ...                 | ...   |

## 2.1 Kapazität und Leistung der Beherbergungsstätten nach Verwaltungsbezirken

März 2014

| Amtliche Schlüsselnummer | Verwaltungsbezirk          | Betriebe   |                           | Betten        |                           |                                   | Mittlere Aufenthaltsdauer <sup>3)</sup> |                     |
|--------------------------|----------------------------|------------|---------------------------|---------------|---------------------------|-----------------------------------|---|---------------------|
|                          |                            | geöffnete  | Veränderung <sup>1)</sup> | angebotene    | Veränderung <sup>1)</sup> | mittlere Auslastung <sup>2)</sup> | aller Gäste                             | ausländischer Gäste |
|                          | Kreisfreie Städte          |            |                           |               |                           |                                   |   |                     |
| <b>111 000</b>           | <b>Düsseldorf</b>          | <b>228</b> | <b>-0,9</b>               | <b>24 999</b> | <b>+1,6</b>               | <b>48,1</b>                       | <b>1,7</b>                              | <b>1,9</b>          |
| <b>112 000</b>           | <b>Duisburg</b>            | <b>52</b>  | <b>+2,0</b>               | <b>3 333</b>  | <b>+13,5</b>              | <b>34,4</b>                       | <b>2,0</b>                              | <b>2,2</b>          |
| <b>113 000</b>           | <b>Essen</b>               | <b>97</b>  | <b>-1,0</b>               | <b>9 074</b>  | <b>+2,8</b>               | <b>47,2</b>                       | <b>2,1</b>                              | <b>1,9</b>          |
| <b>114 000</b>           | <b>Krefeld</b>             | <b>21</b>  | <b>+5,0</b>               | <b>1 564</b>  | <b>-0,2</b>               | <b>41,5</b>                       | <b>1,9</b>                              | <b>1,9</b>          |
| <b>116 000</b>           | <b>Mönchengladbach</b>     | <b>33</b>  | <b>-2,9</b>               | <b>2 048</b>  | <b>-1,7</b>               | <b>33,4</b>                       | <b>1,7</b>                              | <b>1,7</b>          |
| <b>117 000</b>           | <b>Mülheim an der Ruhr</b> | <b>31</b>  | <b>-</b>                  | <b>1 479</b>  | <b>+2,7</b>               | <b>31,5</b>                       | <b>1,9</b>                              | <b>2,6</b>          |
| <b>119 000</b>           | <b>Oberhausen</b>          | <b>25</b>  | <b>-</b>                  | <b>2 451</b>  | <b>-2,1</b>               | <b>50,3</b>                       | <b>2,1</b>                              | <b>1,6</b>          |
| <b>120 000</b>           | <b>Remscheid</b>           | <b>19</b>  | <b>-</b>                  | <b>879</b>    | <b>-1,6</b>               | <b>33,0</b>                       | <b>1,8</b>                              | <b>2,0</b>          |
| <b>122 000</b>           | <b>Solingen</b>            | <b>22</b>  | <b>-</b>                  | <b>1 098</b>  | <b>-3,9</b>               | <b>25,6</b>                       | <b>1,9</b>                              | <b>2,3</b>          |
| <b>124 000</b>           | <b>Wuppertal</b>           | <b>46</b>  | <b>-2,1</b>               | <b>3 503</b>  | <b>+0,9</b>               | <b>44,6</b>                       | <b>2,5</b>                              | <b>2,5</b>          |
| <b>154 000</b>           | <b>Kreis Kleve</b>         | <b>135</b> | <b>-0,7</b>               | <b>5 648</b>  | <b>+3,2</b>               | <b>26,7</b>                       | <b>2,0</b>                              | <b>1,8</b>          |
| 154 004                  | Bedburg-Hau                | 5          | -                         | 91            | +13,8                     | 15,0                              | 1,8                                     | 2,7                 |
| 154 008                  | Emmerich am Rhein, Stadt   | 14         | -6,7                      | 264           | -10,8                     | 23,2                              | 2,3                                     | 3,0                 |
| 154 012                  | Geldern, Stadt             | 12         | +9,1                      | 508           | +14,4                     | 53,7                              | 3,9                                     | 3,2                 |
| 154 016                  | Goch, Stadt                | 11         | -                         | 447           | -0,9                      | 25,4                              | 2,1                                     | 1,9                 |
| 154 020                  | Issum                      | 3          | -                         | 32            | -                         | .                                 | .                                       | .                   |
| 154 024                  | Kalkar, Stadt              | 9          | -                         | 1 219         | -                         | 20,0                              | 1,6                                     | 1,8                 |
| 154 028                  | Kerken                     | 3          | -                         | 73            | -                         | 19,9                              | 1,7                                     | 2,3                 |
| 154 032                  | Kevelaer, Stadt            | 19         | -9,5                      | 760           | +1,7                      | 20,7                              | 2,0                                     | 1,5                 |
| 154 036                  | Kleve, Stadt               | 13         | -                         | 760           | +8,4                      | 28,6                              | 1,8                                     | 1,8                 |
| 154 040                  | Kranenburg                 | 7          | -                         | 307           | -1,6                      | 29,0                              | 2,3                                     | 1,8                 |
| 154 044                  | Rees, Stadt                | 10         | -                         | 226           | +0,4                      | 28,6                              | 2,2                                     | 2,3                 |
| 154 048                  | Rheurdt                    | 6          | +20,0                     | 145           | +64,8                     | 24,1                              | 2,3                                     | 1,1                 |
| 154 052                  | Straelen, Stadt            | 7          | -                         | 308           | +0,7                      | 31,5                              | 1,9                                     | 1,2                 |
| 154 056                  | Uedem                      | 4          | -                         | 164           | +3,1                      | .                                 | .                                       | .                   |
| 154 060                  | Wachtendonk                | 6          | -                         | 101           | +26,3                     | 28,1                              | 1,4                                     | 1,3                 |
| 154 064                  | Weeze                      | 6          | -                         | 243           | -6,5                      | 17,2                              | 1,1                                     | 1,0                 |
| <b>158 000</b>           | <b>Kreis Mettmann</b>      | <b>101</b> | <b>-1,9</b>               | <b>7 159</b>  | <b>-1,6</b>               | <b>35,6</b>                       | <b>1,8</b>                              | <b>1,8</b>          |
| 158 004                  | Erkrath, Stadt             | 5          | -                         | 268           | -1,8                      | 42,9                              | 1,9                                     | 2,8                 |
| 158 008                  | Haan, Stadt                | 7          | -                         | 668           | +4,9                      | 35,8                              | 2,8                                     | 2,3                 |
| 158 012                  | Heiligenhaus, Stadt        | 4          | -                         | 232           | -1,3                      | <b>23,6</b>                       | <b>1,9</b>                              | <b>2,0</b>          |
| 158 016                  | Hilden, Stadt              | 13         | -                         | 1 003         | +0,6                      | 35,6                              | 2,2                                     | 2,3                 |
| 158 020                  | Langenfeld (Rhld.), Stadt  | 12         | -7,7                      | 457           | -3,2                      | 25,5                              | 1,7                                     | 2,1                 |
| 158 024                  | Mettmann, Stadt            | 7          | -                         | 974           | -0,2                      | 32,7                              | 1,6                                     | 1,6                 |
| 158 026                  | Monheim am Rhein, Stadt    | 5          | -                         | 383           | -                         | 36,6                              | 1,9                                     | 1,9                 |
| 158 028                  | Ratingen, Stadt            | 32         | -                         | 2 554         | -3,5                      | 40,2                              | 1,6                                     | 1,6                 |
| 158 032                  | Velbert, Stadt             | 13         | -7,1                      | 553           | -5,5                      | 31,5                              | 1,9                                     | 2,5                 |
| 158 036                  | Wülfrath, Stadt            | 3          | -                         | 67            | -4,3                      | <b>6,7</b>                        | <b>2,2</b>                              | <b>2,0</b>          |
| <b>162 000</b>           | <b>Rhein-Kreis Neuss</b>   | <b>92</b>  | <b>-4,2</b>               | <b>6 490</b>  | <b>+1,5</b>               | <b>42,6</b>                       | <b>2,2</b>                              | <b>1,9</b>          |
| 162 004                  | Dormagen, Stadt            | 18         | -                         | 718           | +7,0                      | 47,2                              | 4,1                                     | 3,4                 |
| 162 008                  | Grevenbroich, Stadt        | 11         | -                         | 573           | -0,9                      | 29,7                              | 2,3                                     | 2,4                 |
| 162 012                  | Jüchen                     | 3          | -                         | 89            | -1,1                      | 22,3                              | 1,5                                     | 1,3                 |
| 162 016                  | Kaarst, Stadt              | 8          | -                         | 651           | +20,8                     | 44,8                              | 2,0                                     | 2,5                 |
| 162 020                  | Korschenbroich, Stadt      | 6          | -14,3                     | 319           | -0,3                      | 84,7                              | 10,6                                    | 2,1                 |
| 162 022                  | Meerbusch, Stadt           | 16         | -5,9                      | 847           | -11,9                     | 48,8                              | 3,8                                     | 2,7                 |
| 162 024                  | Neuss, Stadt               | 24         | -7,7                      | 3 179         | +2,1                      | 38,8                              | 1,6                                     | 1,5                 |
| 162 028                  | Rommerskirchen             | 6          | -                         | 114           | -6,6                      | 26,1                              | 4,3                                     | 3,0                 |
| <b>166 000</b>           | <b>Kreis Viersen</b>       | <b>76</b>  | <b>-6,2</b>               | <b>2 783</b>  | <b>-3,5</b>               | <b>33,6</b>                       | <b>2,0</b>                              | <b>2,5</b>          |
| 166 004                  | Brüggen                    | 10         | -                         | 343           | +16,3                     | 21,1                              | 2,1                                     | 1,6                 |
| 166 008                  | Grefrath                   | 3          | -                         | 205           | +1,0                      | 32,4                              | 2,3                                     | 2,6                 |
| 166 012                  | Kempfen, Stadt             | 7          | -                         | 280           | -                         | 34,3                              | 1,4                                     | 3,1                 |
| 166 016                  | Nettetal, Stadt            | 17         | -10,5                     | 901           | -7,8                      | 34,1                              | 2,0                                     | 2,0                 |
| 166 020                  | Niederkrüchten             | 10         | -9,1                      | 91            | -11,7                     | 22,8                              | 2,6                                     | 2,3                 |
| 166 024                  | Schwalmtal                 | 3          | -                         | 51            | -16,4                     | 20,4                              | 1,3                                     | 1,1                 |
| 166 028                  | Tönisvorst, Stadt          | 5          | -16,7                     | 109           | -27,3                     | 57,4                              | 5,1                                     | 1,8                 |
| 166 032                  | Viersen, Stadt             | 10         | -9,1                      | 236           | -8,5                      | 27,4                              | 1,9                                     | 1,5                 |
| 166 036                  | Willich, Stadt             | 11         | -                         | 567           | +2,0                      | 41,3                              | 2,0                                     | 3,1                 |
| <b>170 000</b>           | <b>Kreis Wesel</b>         | <b>106</b> | <b>+1,0</b>               | <b>4 529</b>  | <b>+0,1</b>               | <b>29,4</b>                       | <b>1,8</b>                              | <b>2,0</b>          |
| 170 004                  | Alpen                      | 4          | -                         | 45            | -                         | .                                 | .                                       | .                   |
| 170 008                  | Dinslaken, Stadt           | 10         | -9,1                      | 367           | +3,4                      | 28,9                              | 2,0                                     | 2,2                 |
| 170 012                  | Hamminkeln, Stadt          | 9          | +12,5                     | 373           | +23,9                     | 14,5                              | 1,7                                     | 2,0                 |
| 170 016                  | Hünxe                      | 5          | -                         | 111           | +2,8                      | 14,5                              | 1,6                                     | 1,8                 |
| 170 020                  | Kamp-Lintfort, Stadt       | 6          | -                         | 246           | +0,4                      | 34,1                              | 2,0                                     | 1,8                 |

1) Veränderung gegenüber dem Vorjahresmonat in % – 2) mittlere Auslastung = (Übernachtungen / angebotene Bettentage) \* 100 – 3) mittlere Aufenthaltsdauer (in Tagen) = Übernachtungen / Ankünfte

## Noch: 2.1 Kapazität und Leistung der Beherbergungsstätten nach Verwaltungsbezirken

März 2014

| Amtliche Schlüsselnummer | Verwaltungsbezirk          | Ankünfte       |                           |                     |                           | Übernachtungen |                           |                     |                           |
|--------------------------|----------------------------|----------------|---------------------------|---------------------|---------------------------|----------------|---------------------------|---------------------|---------------------------|
|                          |                            | aller Gäste    | Veränderung <sup>1)</sup> | ausländischer Gäste | Veränderung <sup>1)</sup> | aller Gäste    | Veränderung <sup>1)</sup> | ausländischer Gäste | Veränderung <sup>1)</sup> |
|                          | <b>Kreisfreie Städte</b>   |                |                           |                     |                           |                |                           |                     |                           |
| <b>111 000</b>           | <b>Düsseldorf</b>          | <b>218 360</b> | <b>+1,8</b>               | <b>81 152</b>       | <b>+1,8</b>               | <b>372 443</b> | <b>-0,1</b>               | <b>151 817</b>      | <b>+1,0</b>               |
| <b>112 000</b>           | <b>Duisburg</b>            | <b>17 506</b>  | <b>+12,5</b>              | <b>3 290</b>        | <b>+4,2</b>               | <b>35 566</b>  | <b>+7,4</b>               | <b>7 095</b>        | <b>+13,2</b>              |
| <b>113 000</b>           | <b>Essen</b>               | <b>64 454</b>  | <b>+11,3</b>              | <b>14 414</b>       | <b>+21,0</b>              | <b>133 387</b> | <b>+9,0</b>               | <b>27 104</b>       | <b>+8,9</b>               |
| <b>114 000</b>           | <b>Krefeld</b>             | <b>10 652</b>  | <b>+9,8</b>               | <b>3 267</b>        | <b>+13,4</b>              | <b>20 099</b>  | <b>+7,6</b>               | <b>6 271</b>        | <b>+16,6</b>              |
| <b>116 000</b>           | <b>Mönchengladbach</b>     | <b>12 433</b>  | <b>+4,1</b>               | <b>2 943</b>        | <b>+8,4</b>               | <b>21 046</b>  | <b>+4,2</b>               | <b>4 925</b>        | <b>+3,9</b>               |
| <b>117 000</b>           | <b>Mülheim an der Ruhr</b> | <b>7 840</b>   | <b>+12,5</b>              | <b>1 200</b>        | <b>+36,8</b>              | <b>14 697</b>  | <b>+15,1</b>              | <b>3 092</b>        | <b>+31,4</b>              |
| <b>119 000</b>           | <b>Oberhausen</b>          | <b>17 892</b>  | <b>+12,6</b>              | <b>3 614</b>        | <b>-8,1</b>               | <b>38 339</b>  | <b>+4,7</b>               | <b>5 751</b>        | <b>-7,9</b>               |
| <b>120 000</b>           | <b>Remscheid</b>           | <b>4 852</b>   | <b>+6,8</b>               | <b>1 237</b>        | <b>+24,8</b>              | <b>8 910</b>   | <b>-1,2</b>               | <b>2 414</b>        | <b>+20,0</b>              |
| <b>122 000</b>           | <b>Solingen</b>            | <b>4 501</b>   | <b>-0,6</b>               | <b>663</b>          | <b>-0,6</b>               | <b>8 749</b>   | <b>-5,9</b>               | <b>1 508</b>        | <b>-17,1</b>              |
| <b>124 000</b>           | <b>Wuppertal</b>           | <b>19 463</b>  | <b>+10,5</b>              | <b>3 005</b>        | <b>+19,8</b>              | <b>48 390</b>  | <b>+8,8</b>               | <b>7 560</b>        | <b>+22,9</b>              |
| <b>154 000</b>           | <b>Kreis Kleve</b>         | <b>26 554</b>  | <b>+8,3</b>               | <b>4 970</b>        | <b>-14,4</b>              | <b>54 409</b>  | <b>+0,8</b>               | <b>9 023</b>        | <b>-19,8</b>              |
| 154 004                  | Bedburg-Hau                | 383            | +32,1                     | 41                  | +2,5                      | 671            | -20,8                     | 112                 | -78,6                     |
| 154 008                  | Emmerich am Rhein, Stadt   | 857            | -33,2                     | 148                 | -30,8                     | 1 951          | -15,2                     | 446                 | +8,3                      |
| 154 012                  | Geldern, Stadt             | 2 299          | +8,9                      | 193                 | -29,3                     | 8 934          | +8,8                      | 611                 | +20,8                     |
| 154 016                  | Goch, Stadt                | 2 988          | +31,3                     | 679                 | +120,5                    | 6 331          | +35,3                     | 1 320               | +111,5                    |
| 154 020                  | Issum                      | .              | .                         | .                   | .                         | .              | .                         | .                   | .                         |
| 154 024                  | Kalkar, Stadt              | 5 017          | +4,8                      | 1 827               | -8,5                      | 7 926          | -7,6                      | 3 374               | -2,6                      |
| 154 028                  | Kerken                     | 319            | +29,1                     | 33                  | +57,1                     | 558            | +4,1                      | 77                  | -50,6                     |
| 154 032                  | Kevelaer, Stadt            | 3 502          | -9,5                      | 322                 | -70,5                     | 6 996          | -9,0                      | 492                 | -73,8                     |
| 154 036                  | Kleve, Stadt               | 4 079          | +25,3                     | 705                 | +1,3                      | 7 240          | +15,0                     | 1 295               | +0,8                      |
| 154 040                  | Kranenburg                 | 1 219          | -17,2                     | 40                  | -88,2                     | 2 816          | -25,7                     | 70                  | -92,5                     |
| 154 044                  | Rees, Stadt                | 1 162          | +7,3                      | 96                  | -2,0                      | 2 505          | +18,7                     | 225                 | +40,6                     |
| 154 048                  | Rheurdt                    | 499            | +256,4                    | 9                   | x                         | 1 146          | +152,4                    | 10                  | x                         |
| 154 052                  | Straelen, Stadt            | 1 663          | +6,1                      | 85                  | +11,8                     | 3 080          | -7,3                      | 105                 | -30,5                     |
| 154 056                  | Uedem                      | .              | .                         | .                   | .                         | .              | .                         | .                   | .                         |
| 154 060                  | Wachtendonk                | 460            | +62,0                     | 52                  | +333,3                    | 627            | +34,3                     | 65                  | +364,3                    |
| 154 064                  | Weeze                      | 1 201          | +18,2                     | 667                 | +20,8                     | 1 335          | -37,3                     | 678                 | -29,4                     |
| <b>158 000</b>           | <b>Kreis Mettmann</b>      | <b>43 389</b>  | <b>-5,3</b>               | <b>11 970</b>       | <b>+17,9</b>              | <b>78 741</b>  | <b>-5,6</b>               | <b>21 687</b>       | <b>+9,1</b>               |
| 158 004                  | Erkrath, Stadt             | 1 870          | +11,7                     | 369                 | -20,0                     | 3 560          | +4,1                      | 1 015               | -18,6                     |
| 158 008                  | Haan, Stadt                | 2 645          | -23,3                     | 493                 | -36,1                     | 7 416          | -5,8                      | 1 152               | +13,2                     |
| 158 012                  | Heiligenhaus, Stadt        | 908            | -4,1                      | 218                 | +16,6                     | 1 697          | +0,2                      | 446                 | +26,7                     |
| 158 016                  | Hilden, Stadt              | 4 973          | -8,9                      | 1 134               | +16,0                     | 11 071         | -8,2                      | 2 660               | -12,3                     |
| 158 020                  | Langenfeld (Rhld.), Stadt  | 2 099          | -9,0                      | 397                 | +5,3                      | 3 615          | -17,5                     | 828                 | -14,2                     |
| 158 024                  | Mettmann, Stadt            | 6 215          | -4,1                      | 976                 | -14,7                     | 9 865          | -7,3                      | 1 590               | -12,4                     |
| 158 026                  | Monheim am Rhein, Stadt    | 2 262          | +1,2                      | 1 256               | +23,5                     | 4 348          | +3,0                      | 2 390               | +20,3                     |
| 158 028                  | Ratingen, Stadt            | 19 545         | -3,9                      | 6 682               | +35,1                     | 31 792         | -6,3                      | 10 484              | +18,0                     |
| 158 032                  | Velbert, Stadt             | 2 809          | -1,0                      | 442                 | +65,5                     | 5 238          | +3,9                      | 1 116               | +94,8                     |
| 158 036                  | Wülfrath, Stadt            | 63             | -7,4                      | 3                   | +200,0                    | 139            | -10,9                     | 6                   | +200,0                    |
| <b>162 000</b>           | <b>Rhein-Kreis Neuss</b>   | <b>38 648</b>  | <b>-1,4</b>               | <b>9 477</b>        | <b>-8,7</b>               | <b>85 738</b>  | <b>+0,9</b>               | <b>17 537</b>       | <b>-7,7</b>               |
| 162 004                  | Dormagen, Stadt            | 2 573          | -19,5                     | 520                 | -33,5                     | 10 499         | +8,4                      | 1 743               | +0,6                      |
| 162 008                  | Grevenbroich, Stadt        | 2 274          | +27,0                     | 736                 | +92,2                     | 5 268          | +14,5                     | 1 796               | +39,0                     |
| 162 012                  | Jüchen                     | 413            | +27,5                     | 105                 | -22,2                     | 614            | +16,7                     | 138                 | -34,3                     |
| 162 016                  | Kaarst, Stadt              | 4 464          | +8,9                      | 862                 | +1,3                      | 9 032          | +7,2                      | 2 135               | -5,5                      |
| 162 020                  | Korschenbroich, Stadt      | 790            | +14,7                     | 171                 | +21,3                     | 8 376          | +5,4                      | 360                 | +48,8                     |
| 162 022                  | Meerbusch, Stadt           | 3 397          | +21,1                     | 583                 | +8,0                      | 12 813         | +6,6                      | 1 565               | +1,1                      |
| 162 024                  | Neuss, Stadt               | 24 523         | -6,2                      | 6 464               | -14,0                     | 38 213         | -7,6                      | 9 691               | -16,4                     |
| 162 028                  | Rommerskirchen             | 214            | +52,9                     | 36                  | +5,9                      | 923            | +119,2                    | 109                 | -14,8                     |
| <b>166 000</b>           | <b>Kreis Viersen</b>       | <b>15 113</b>  | <b>+2,9</b>               | <b>1 677</b>        | <b>-12,4</b>              | <b>30 581</b>  | <b>+3,0</b>               | <b>4 176</b>        | <b>-6,5</b>               |
| 166 004                  | Brüggen                    | 1 456          | -6,1                      | 289                 | -23,7                     | 3 118          | -7,9                      | 471                 | -37,4                     |
| 166 008                  | Grefrath                   | 899            | +13,4                     | 53                  | -69,9                     | 2 059          | +57,4                     | 139                 | -67,4                     |
| 166 012                  | Kempfen, Stadt             | 2 549          | +21,7                     | 172                 | +53,6                     | 3 627          | +28,9                     | 535                 | +85,1                     |
| 166 016                  | Nettetal, Stadt            | 4 638          | -7,7                      | 222                 | -58,1                     | 9 392          | -10,6                     | 442                 | -59,2                     |
| 166 020                  | Niederkrüchten             | 332            | -                         | 39                  | +44,4                     | 859            | +19,1                     | 88                  | +76,0                     |
| 166 024                  | Schwalmtal                 | 246            | +32,3                     | 16                  | -5,9                      | 323            | +14,9                     | 18                  | -21,7                     |
| 166 028                  | Tönisvorst, Stadt          | 381            | -34,8                     | 41                  | +28,1                     | 1 941          | -14,8                     | 73                  | +14,1                     |
| 166 032                  | Viersen, Stadt             | 1 032          | +5,5                      | 135                 | +17,4                     | 2 002          | -11,6                     | 209                 | -50,9                     |
| 166 036                  | Willich, Stadt             | 3 580          | +14,0                     | 710                 | +34,7                     | 7 260          | +18,5                     | 2 201               | +63,0                     |
| <b>170 000</b>           | <b>Kreis Wesel</b>         | <b>25 976</b>  | <b>+6,6</b>               | <b>3 630</b>        | <b>+20,6</b>              | <b>46 300</b>  | <b>-2,8</b>               | <b>7 159</b>        | <b>+3,8</b>               |
| 170 004                  | Alpen                      | .              | .                         | .                   | .                         | .              | .                         | .                   | .                         |
| 170 008                  | Dinslaken, Stadt           | 1 618          | +10,3                     | 274                 | +56,6                     | 3 236          | +5,7                      | 616                 | +10,6                     |
| 170 012                  | Hamminkeln, Stadt          | 1 037          | +0,2                      | 28                  | -12,5                     | 1 752          | -16,1                     | 55                  | -                         |
| 170 016                  | Hünxe                      | 395            | -12,4                     | 162                 | +23,7                     | 632            | -25,8                     | 298                 | +114,4                    |
| 170 020                  | Kamp-Lintfort, Stadt       | 1 300          | -3,8                      | 80                  | -                         | 2 600          | +14,6                     | 145                 | -16,2                     |

Anmerkungen Seite 9

## Noch: 2.1 Kapazität und Leistung der Beherbergungsstätten nach Verwaltungsbezirken

März 2014

| Amtliche Schlüsselnummer | Verwaltungsbezirk           | Betriebe     |                           | Betten        |                           |                                   | Mittlere Aufenthaltsdauer <sup>3)</sup> |                     |
|--------------------------|-----------------------------|--------------|---------------------------|---------------|---------------------------|-----------------------------------|---|---------------------|
|                          |                             | geöffnete    | Veränderung <sup>1)</sup> | angebotene    | Veränderung <sup>1)</sup> | mittlere Auslastung <sup>2)</sup> | aller Gäste                             | ausländischer Gäste |
|                          | <b>Noch: Kreis Wesel</b>    |              |                           |               |                           |                                   |   |                     |
| 170 024                  | Moers, Stadt                | 14           | –                         | 756           | +0,3                      | 35,1                              | 1,7                                     | 2,0                 |
| 170 028                  | Neukirchen-Vluyn, Stadt     | 3            | –                         | 210           | +5,0                      | 31,7                              | 1,5                                     | 2,4                 |
| 170 032                  | Rheinberg, Stadt            | 6            | +20,0                     | 125           | +6,8                      | 27,6                              | 2,2                                     | 1,9                 |
| 170 036                  | Schermbek                   | 10           | –                         | 512           | –1,9                      | 24,3                              | 1,7                                     | 1,6                 |
| 170 040                  | Sonsbeck                    | 6            | +20,0                     | 138           | +12,2                     | 22,6                              | 2,8                                     | 3,8                 |
| 170 044                  | Voerde (Niederrhein), Stadt | 3            | –25,0                     | 141           | –16,6                     | .                                 | .                                       | .                   |
| 170 048                  | Wesel, Stadt                | 14           | –6,7                      | 826           | –10,7                     | 34,4                              | 1,6                                     | 1,8                 |
| 170 052                  | Xanten, Stadt               | 16           | +6,7                      | 679           | +2,6                      | 34,4                              | 1,9                                     | 2,3                 |
| <b>100 000</b>           | <b>Reg.-Bez. Düsseldorf</b> | <b>1 084</b> | <b>–1,3</b>               | <b>77 037</b> | <b>+1,3</b>               | <b>41,2</b>                       | <b>1,9</b>                              | <b>1,9</b>          |
|                          | <b>Kreisfreie Städte</b>    |              |                           |               |                           |                                   |   |                     |
| <b>314 000</b>           | <b>Bonn</b>                 | <b>103</b>   | <b>+12,0</b>              | <b>8 860</b>  | <b>+6,1</b>               | <b>43,8</b>                       | <b>1,9</b>                              | <b>2,4</b>          |
| <b>315 000</b>           | <b>Köln</b>                 | <b>305</b>   | <b>+14,7</b>              | <b>32 090</b> | <b>+10,8</b>              | <b>47,0</b>                       | <b>1,7</b>                              | <b>1,9</b>          |
| <b>316 000</b>           | <b>Leverkusen</b>           | <b>19</b>    | <b>–</b>                  | <b>1 524</b>  | <b>+1,2</b>               | <b>41,2</b>                       | <b>1,8</b>                              | <b>2,0</b>          |
|                          | <b>Städteregion Aachen</b>  | <b>178</b>   | <b>–3,8</b>               | <b>9 312</b>  | <b>+5,7</b>               | <b>37,8</b>                       | <b>2,1</b>                              | <b>1,9</b>          |
| 334 002                  | Aachen, kreisfreie Stadt    | 66           | –2,9                      | 5 296         | +8,5                      | 45,3                              | 2,1                                     | 1,9                 |
| 334 004                  | Alsdorf, Stadt              | 3            | –25,0                     | 102           | –3,8                      | .                                 | .                                       | .                   |
| 334 008                  | Baesweiler, Stadt           | 4            | –                         | 114           | –1,7                      | .                                 | .                                       | .                   |
| 334 012                  | Eschweiler, Stadt           | 12           | –                         | 286           | –2,7                      | 32,1                              | 2,1                                     | 2,3                 |
| 334 016                  | Herzogenrath, Stadt         | 5            | –                         | 144           | +6,7                      | 31,3                              | 1,6                                     | 3,0                 |
| 334 020                  | Monschau, Stadt             | 38           | –5,0                      | 1 235         | +1,4                      | 19,4                              | 1,8                                     | 1,4                 |
| 334 024                  | Roetgen                     | 7            | –                         | 147           | –3,9                      | 17,4                              | 1,5                                     | 1,8                 |
| 334 028                  | Simmerath                   | 27           | –6,9                      | 1 282         | +8,1                      | 29,5                              | 3,1                                     | 2,6                 |
| 334 032                  | Stolberg (Rhld.), Stadt     | 9            | +12,5                     | 370           | +2,5                      | 28,4                              | 2,1                                     | 2,1                 |
| 334 036                  | Würselen, Stadt             | 7            | –12,5                     | 336           | –7,4                      | 48,8                              | 2,3                                     | 1,7                 |
| <b>358 000</b>           | <b>Kreis Düren</b>          | <b>94</b>    | <b>+4,4</b>               | <b>4 041</b>  | <b>+31,7</b>              | <b>24,5</b>                       | <b>2,6</b>                              | <b>4,5</b>          |
| 358 004                  | Aldenhoven                  | 3            | –                         | 37            | –7,5                      | .                                 | .                                       | .                   |
| 358 008                  | Düren, Stadt                | 14           | –                         | 739           | +0,8                      | 26,2                              | 1,7                                     | 1,7                 |
| 358 012                  | Heimbach, Stadt             | 24           | –4,0                      | 1 610         | +131,0                    | 21,9                              | 5,8                                     | 9,2                 |
| 358 016                  | Hürtgenwald                 | 8            | +14,3                     | 308           | –                         | 34,0                              | 2,3                                     | 2,8                 |
| 358 020                  | Inden                       | 2            | –                         | 50            | –                         | .                                 | .                                       | .                   |
| 358 024                  | Jülich, Stadt               | 9            | +12,5                     | 325           | –2,7                      | 33,8                              | 2,5                                     | 1,6                 |
| 358 028                  | Kreuzau                     | 6            | +20,0                     | 148           | +25,4                     | 17,1                              | 1,5                                     | 1,7                 |
| 358 032                  | Langerwehe                  | 1            | –                         | 10            | –                         | –                                 | –                                       | –                   |
| 358 036                  | Linnich, Stadt              | 3            | –                         | 51            | +8,5                      | 20,9                              | 1,9                                     | 1,8                 |
| 358 040                  | Merzenich                   | 2            | +100,0                    | 32            | +77,8                     | .                                 | .                                       | .                   |
| 358 044                  | Nideggen, Stadt             | 18           | +5,9                      | 632           | +2,6                      | 24,6                              | 2,2                                     | 2,9                 |
| 358 048                  | Niederzier                  | 3            | –                         | 70            | –                         | 19,6                              | 1,8                                     | 1,2                 |
| 358 052                  | Nörvenich                   | 1            | –                         | 29            | +7,4                      | .                                 | .                                       | .                   |
| 358 056                  | Titz                        | –            | –                         | –             | –                         | –                                 | –                                       | –                   |
| 358 060                  | Vettweiß                    | –            | –                         | –             | –                         | –                                 | –                                       | –                   |
| <b>362 000</b>           | <b>Rhein-Erft-Kreis</b>     | <b>125</b>   | <b>–3,1</b>               | <b>7 488</b>  | <b>–2,6</b>               | <b>37,2</b>                       | <b>2,6</b>                              | <b>2,3</b>          |
| 362 004                  | Bedburg, Stadt              | 5            | –                         | 162           | –1,8                      | 25,2                              | 1,5                                     | 1,5                 |
| 362 008                  | Bergheim, Stadt             | 17           | –10,5                     | 476           | –8,6                      | 30,7                              | 3,3                                     | 4,9                 |
| 362 012                  | Brühl, Stadt                | 21           | +5,0                      | 2 594         | –4,2                      | 38,0                              | 3,1                                     | 1,8                 |
| 362 016                  | Elsdorf, Stadt              | 4            | –                         | 88            | +4,8                      | 24,7                              | 2,0                                     | 2,0                 |
| 362 020                  | Erfstadt, Stadt             | 12           | –                         | 248           | –8,1                      | 22,1                              | 1,7                                     | 2,9                 |
| 362 024                  | Frechen, Stadt              | 11           | –                         | 833           | +0,7                      | 34,7                              | 1,7                                     | 1,8                 |
| 362 028                  | Hürth, Stadt                | 16           | –5,9                      | 1 323         | –7,2                      | 52,5                              | 3,5                                     | 2,2                 |
| 362 032                  | Kerpen, Stadt               | 16           | –5,9                      | 790           | +1,3                      | 34,2                              | 2,9                                     | 2,2                 |
| 362 036                  | Pulheim, Stadt              | 15           | –11,8                     | 537           | +1,5                      | 27,7                              | 1,8                                     | 2,1                 |
| 362 040                  | Wesseling, Stadt            | 8            | +14,3                     | 437           | +15,6                     | 31,2                              | 1,8                                     | 2,0                 |
| <b>366 000</b>           | <b>Kreis Euskirchen</b>     | <b>156</b>   | <b>+14,7</b>              | <b>6 237</b>  | <b>+6,4</b>               | <b>29,6</b>                       | <b>2,9</b>                              | <b>3,0</b>          |
| 366 004                  | Bad Münstereifel, Stadt     | 25           | –7,4                      | 832           | –7,1                      | 31,4                              | 2,2                                     | 1,5                 |
| 366 008                  | Blankenheim                 | 20           | +25,0                     | 656           | +22,4                     | 26,8                              | 2,3                                     | 1,7                 |
| 366 012                  | Dahlem                      | 14           | +40,0                     | 1 049         | +6,5                      | 21,4                              | 2,9                                     | 4,0                 |
| 366 016                  | Euskirchen, Stadt           | 13           | +30,0                     | 578           | +18,9                     | 30,8                              | 2,1                                     | 2,3                 |
| 366 020                  | Hellenthal                  | 23           | +43,8                     | 626           | +24,0                     | 19,2                              | 2,4                                     | 2,0                 |
| 366 024                  | Kall                        | 13           | +8,3                      | 415           | +2,2                      | 30,9                              | 2,3                                     | 1,4                 |
| 366 028                  | Mechernich, Stadt           | 10           | –9,1                      | 214           | –27,0                     | .                                 | .                                       | .                   |
| 366 032                  | Nettersheim                 | 11           | +10,0                     | 621           | +1,5                      | 63,4                              | 7,0                                     | 6,2                 |
| 366 036                  | Schleiden, Stadt            | 18           | –                         | 1 071         | +6,7                      | 24,3                              | 3,3                                     | 2,9                 |
| 366 040                  | Weilerswist                 | 2            | +100,0                    | 28            | +55,6                     | .                                 | .                                       | .                   |
| 366 044                  | Zülpich, Stadt              | 7            | +40,0                     | 147           | +21,5                     | 43,3                              | 6,7                                     | 1,9                 |

Anmerkungen Seite 9

## Noch: 2.1 Kapazität und Leistung der Beherbergungsstätten nach Verwaltungsbezirken

März 2014

| Amtliche Schlüsselnummer | Verwaltungsbezirk           | Ankünfte       |                           |                     |                           | Übernachtungen |                           |                     |                           |
|--------------------------|-----------------------------|----------------|---------------------------|---------------------|---------------------------|----------------|---------------------------|---------------------|---------------------------|
|                          |                             | aller Gäste    | Veränderung <sup>1)</sup> | ausländischer Gäste | Veränderung <sup>1)</sup> | aller Gäste    | Veränderung <sup>1)</sup> | ausländischer Gäste | Veränderung <sup>1)</sup> |
|                          | <b>Noch: Kreis Wesel</b>    |                |                           |                     |                           |                |                           |                     |                           |
| 170 024                  | Moers, Stadt                | 4 834          | +13,3                     | 770                 | -8,8                      | 8 217          | +8,7                      | 1 523               | -17,6                     |
| 170 028                  | Neukirchen-Vluyn, Stadt     | 1 413          | +35,9                     | 49                  | -60,8                     | 2 063          | +10,6                     | 116                 | -52,5                     |
| 170 032                  | Rheinberg, Stadt            | 490            | -3,0                      | 68                  | +30,8                     | 1 070          | -3,3                      | 129                 | +21,7                     |
| 170 036                  | Schermbek                   | 2 261          | +8,6                      | 321                 | +44,6                     | 3 865          | -5,3                      | 511                 | +32,0                     |
| 170 040                  | Sonsbeck                    | 596            | -16,5                     | 32                  | +77,8                     | 1 698          | -23,5                     | 120                 | +263,6                    |
| 170 044                  | Voerde (Niederrhein), Stadt | .              | .                         | .                   | .                         | .              | .                         | .                   | .                         |
| 170 048                  | Wesel, Stadt                | 6 485          | +5,0                      | 1 271               | +33,1                     | 10 519         | -7,6                      | 2 344               | -7,8                      |
| 170 052                  | Xanten, Stadt               | 4 999          | +9,2                      | 560                 | +73,9                     | 9 555          | -0,6                      | 1 278               | +77,3                     |
| <b>100 000</b>           | <b>Reg.-Bez. Düsseldorf</b> | <b>527 633</b> | <b>+3,9</b>               | <b>146 509</b>      | <b>+4,2</b>               | <b>997 395</b> | <b>+1,9</b>               | <b>277 119</b>      | <b>+2,0</b>               |
|                          | <b>Kreisfreie Städte</b>    |                |                           |                     |                           |                |                           |                     |                           |
| <b>314 000</b>           | <b>Bonn</b>                 | <b>62 917</b>  | <b>+10,9</b>              | <b>13 334</b>       | <b>+9,8</b>               | <b>120 445</b> | <b>+10,6</b>              | <b>31 388</b>       | <b>+16,1</b>              |
| <b>315 000</b>           | <b>Köln</b>                 | <b>268 335</b> | <b>+15,8</b>              | <b>84 396</b>       | <b>+14,1</b>              | <b>467 914</b> | <b>+13,5</b>              | <b>157 662</b>      | <b>+10,1</b>              |
| <b>316 000</b>           | <b>Leverkusen</b>           | <b>10 597</b>  | <b>-4,9</b>               | <b>3 448</b>        | <b>+7,3</b>               | <b>19 453</b>  | <b>-7,1</b>               | <b>6 888</b>        | <b>+0,2</b>               |
|                          | <b>Städteregion Aachen</b>  | <b>51 785</b>  | <b>+10,7</b>              | <b>15 601</b>       | <b>+6,8</b>               | <b>110 857</b> | <b>+6,8</b>               | <b>29 327</b>       | <b>+3,9</b>               |
| 334 002                  | Aachen, kreisfreie Stadt    | 36 368         | +9,5                      | 11 241              | +4,7                      | 76 091         | +6,5                      | 20 829              | -0,4                      |
| 334 004                  | Alsdorf, Stadt              | .              | .                         | .                   | .                         | .              | .                         | .                   | .                         |
| 334 008                  | Baesweiler, Stadt           | .              | .                         | .                   | .                         | .              | .                         | .                   | .                         |
| 334 012                  | Eschweiler, Stadt           | 1 378          | +11,9                     | 102                 | -23,3                     | 2 850          | +1,2                      | 239                 | -26,5                     |
| 334 016                  | Herzogenrath, Stadt         | 867            | +9,5                      | 24                  | -20,0                     | 1 399          | -6,7                      | 73                  | -48,2                     |
| 334 020                  | Monschau, Stadt             | 4 075          | -4,5                      | 1 781               | +9,7                      | 7 442          | -12,2                     | 2 547               | -4,2                      |
| 334 024                  | Roetgen                     | 563            | -13,5                     | 104                 | +10,6                     | 863            | -16,9                     | 185                 | +24,2                     |
| 334 028                  | Simmerath                   | 3 802          | +72,3                     | 1 470               | +32,9                     | 11 694         | +31,3                     | 3 788               | +65,1                     |
| 334 032                  | Stolberg (Rhld.), Stadt     | 1 521          | +4,2                      | 289                 | -39,2                     | 3 255          | +4,2                      | 598                 | -31,0                     |
| 334 036                  | Würselen, Stadt             | 2 226          | +1,0                      | 424                 | +65,0                     | 5 085          | +10,1                     | 702                 | +51,3                     |
| <b>358 000</b>           | <b>Kreis Düren</b>          | <b>12 785</b>  | <b>+20,5</b>              | <b>2 095</b>        | <b>+34,5</b>              | <b>32 992</b>  | <b>+20,4</b>              | <b>9 511</b>        | <b>+158,0</b>             |
| 358 004                  | Aldenhoven                  | .              | .                         | .                   | .                         | .              | .                         | .                   | .                         |
| 358 008                  | Düren, Stadt                | 3 740          | +29,8                     | 603                 | +30,0                     | 6 189          | +22,3                     | 1 003               | +6,5                      |
| 358 012                  | Heimbach, Stadt             | 1 939          | +50,8                     | 727                 | +171,3                    | 11 183         | +76,9                     | 6 711               | x                         |
| 358 016                  | Hürtgenwald                 | 1 414          | -0,5                      | 328                 | -13,5                     | 3 244          | +2,1                      | 912                 | -3,6                      |
| 358 020                  | Inden                       | .              | .                         | .                   | .                         | .              | .                         | .                   | .                         |
| 358 024                  | Jülich, Stadt               | 1 436          | +2,6                      | 238                 | -15,9                     | 3 640          | -8,3                      | 391                 | -48,2                     |
| 358 028                  | Kreuzau                     | 522            | +67,3                     | 19                  | x                         | 783            | -5,1                      | 32                  | x                         |
| 358 032                  | Langerwehe                  | .              | .                         | .                   | .                         | .              | .                         | .                   | .                         |
| 358 036                  | Linnich, Stadt              | 174            | +1,2                      | 8                   | -46,7                     | 330            | -11,1                     | 14                  | -56,3                     |
| 358 040                  | Merzenich                   | .              | .                         | .                   | .                         | .              | .                         | .                   | .                         |
| 358 044                  | Nideggen, Stadt             | 2 856          | +17,4                     | 135                 | +3,1                      | 6 390          | +2,3                      | 395                 | +20,8                     |
| 358 048                  | Niederzier                  | 239            | -8,4                      | 21                  | +75,0                     | 426            | -3,4                      | 25                  | +92,3                     |
| 358 052                  | Nörvenich                   | .              | .                         | .                   | .                         | .              | .                         | .                   | .                         |
| 358 056                  | Titz                        | .              | .                         | .                   | .                         | .              | .                         | .                   | .                         |
| 358 060                  | Vettweiß                    | .              | .                         | .                   | .                         | .              | .                         | .                   | .                         |
| <b>362 000</b>           | <b>Rhein-Erft-Kreis</b>     | <b>31 385</b>  | <b>+5,3</b>               | <b>6 732</b>        | <b>+12,5</b>              | <b>82 772</b>  | <b>-10,5</b>              | <b>15 506</b>       | <b>-15,2</b>              |
| 362 004                  | Bedburg, Stadt              | 852            | +70,4                     | 81                  | +62,0                     | 1 267          | +35,9                     | 122                 | +15,1                     |
| 362 008                  | Bergheim, Stadt             | 1 362          | +21,1                     | 585                 | +103,8                    | 4 523          | +26,3                     | 2 863               | +60,9                     |
| 362 012                  | Brühl, Stadt                | 8 659          | -8,4                      | 664                 | -66,6                     | 26 775         | -13,0                     | 1 222               | -59,9                     |
| 362 016                  | Elsdorf, Stadt              | 340            | +22,3                     | 8                   | -60,0                     | 675            | +34,2                     | 16                  | -61,0                     |
| 362 020                  | Erfstadt, Stadt             | 1 110          | -14,7                     | 73                  | +231,8                    | 1 860          | -8,1                      | 212                 | +21,8                     |
| 362 024                  | Frechen, Stadt              | 5 130          | +21,7                     | 1 284               | +11,8                     | 8 969          | +15,6                     | 2 250               | +6,5                      |
| 362 028                  | Hürth, Stadt                | 6 128          | +1,5                      | 3 152               | +89,0                     | 21 517         | -29,7                     | 6 918               | -23,0                     |
| 362 032                  | Kerpen, Stadt               | 2 913          | +7,3                      | 436                 | +8,2                      | 8 356          | +10,3                     | 977                 | -2,0                      |
| 362 036                  | Pulheim, Stadt              | 2 606          | +10,3                     | 276                 | +0,7                      | 4 604          | -3,2                      | 588                 | -22,2                     |
| 362 040                  | Wesseling, Stadt            | 2 285          | +26,6                     | 173                 | +40,7                     | 4 226          | +7,4                      | 338                 | +15,0                     |
| <b>366 000</b>           | <b>Kreis Euskirchen</b>     | <b>20 524</b>  | <b>+12,8</b>              | <b>2 389</b>        | <b>+21,6</b>              | <b>60 159</b>  | <b>+12,3</b>              | <b>7 173</b>        | <b>+3,9</b>               |
| 366 004                  | Bad Münstereifel, Stadt     | 3 829          | +9,3                      | 111                 | -49,8                     | 8 510          | +3,8                      | 172                 | -56,5                     |
| 366 008                  | Blankenheim                 | 2 976          | +15,6                     | 99                  | +39,4                     | 6 977          | +8,0                      | 164                 | -                         |
| 366 012                  | Dahlem                      | 2 492          | +77,7                     | 922                 | +14,8                     | 7 253          | +28,3                     | 3 694               | -9,7                      |
| 366 016                  | Euskirchen, Stadt           | 2 651          | -4,7                      | 426                 | +17,0                     | 5 524          | +16,4                     | 998                 | +54,7                     |
| 366 020                  | Hellenthal                  | 1 609          | -6,5                      | 207                 | +99,0                     | 3 821          | -7,0                      | 405                 | +70,9                     |
| 366 024                  | Kall                        | 1 723          | +28,4                     | 108                 | +170,0                    | 3 892          | +4,8                      | 149                 | +63,7                     |
| 366 028                  | Mechemich, Stadt            | .              | .                         | .                   | .                         | .              | .                         | .                   | .                         |
| 366 032                  | Nettersheim                 | 1 763          | +30,1                     | 29                  | +190,0                    | 12 362         | +15,6                     | 180                 | +93,5                     |
| 366 036                  | Schleiden, Stadt            | 2 629          | +1,2                      | 424                 | +55,9                     | 8 589          | +32,9                     | 1 224               | +25,3                     |
| 366 040                  | Weilerswist                 | .              | .                         | .                   | .                         | .              | .                         | .                   | .                         |
| 366 044                  | Zülpich, Stadt              | 296            | +8,8                      | 16                  | -30,4                     | 1 994          | +6,1                      | 31                  | -48,3                     |

Anmerkungen Seite 9

## Noch: 2.1 Kapazität und Leistung der Beherbergungsstätten nach Verwaltungsbezirken

März 2014

| Amtliche Schlüsselnummer | Verwaltungsbezirk           | Betriebe     |                           | Betten        |                           |                                   | Mittlere Aufenthaltsdauer <sup>3)</sup> |                     |
|--------------------------|-----------------------------|--------------|---------------------------|---------------|---------------------------|-----------------------------------|---|---------------------|
|                          |                             | geöffnete    | Veränderung <sup>1)</sup> | angebotene    | Veränderung <sup>1)</sup> | mittlere Auslastung <sup>2)</sup> | aller Gäste                             | ausländischer Gäste |
| <b>370 000</b>           | <b>Kreis Heinsberg</b>      | <b>61</b>    | <b>+15,1</b>              | <b>1 667</b>  | <b>+10,0</b>              | <b>29,3</b>                       | <b>2,3</b>                              | <b>2,5</b>          |
| 370 004                  | Erkelenz, Stadt             | 9            | +12,5                     | 256           | +11,8                     | 29,5                              | 2,3                                     | 2,9                 |
| 370 008                  | Gangelt                     | 3            | +50,0                     | 49            | +58,1                     | 26,7                              | 2,3                                     | 2,4                 |
| 370 012                  | Geilenkirchen, Stadt        | 4            | –                         | 160           | +0,6                      | 25,6                              | 2,8                                     | 3,0                 |
| 370 016                  | Heinsberg, Stadt            | 4            | +33,3                     | 91            | –                         | 25,3                              | 1,8                                     | 2,1                 |
| 370 020                  | Hückelhoven, Stadt          | 7            | +40,0                     | 170           | +0,6                      | 29,7                              | 1,7                                     | 1,7                 |
| 370 024                  | Selfkant                    | 2            | +100,0                    | 10            | –9,1                      | .                                 | .                                       | .                   |
| 370 028                  | Übach-Palenberg, Stadt      | 3            | –                         | 115           | –0,9                      | 38,7                              | 3,7                                     | 4,0                 |
| 370 032                  | Waldflecht                  | 2            | –                         | 40            | +5,3                      | .                                 | .                                       | .                   |
| 370 036                  | Wassenberg, Stadt           | 13           | +8,3                      | 234           | +2,2                      | 15,2                              | 1,7                                     | 2,1                 |
| 370 040                  | Wegberg, Stadt              | 14           | +7,7                      | 542           | +22,6                     | 36,0                              | 2,6                                     | 2,5                 |
| <b>374 000</b>           | <b>Oberbergischer Kreis</b> | <b>98</b>    | <b>–6,7</b>               | <b>5 633</b>  | <b>–4,2</b>               | <b>38,5</b>                       | <b>3,0</b>                              | <b>2,5</b>          |
| 374 004                  | Bergneustadt, Stadt         | 5            | –                         | 361           | –                         | 21,6                              | 1,9                                     | 1,7                 |
| 374 008                  | Engelskirchen               | 7            | –                         | 407           | –                         | 74,8                              | 8,0                                     | 1,5                 |
| 374 012                  | Gummersbach, Stadt          | 13           | –23,5                     | 856           | –8,4                      | 35,3                              | 1,9                                     | 2,5                 |
| 374 016                  | Hückeswagen, Stadt          | 6            | –                         | 203           | –                         | 28,3                              | 2,3                                     | 2,6                 |
| 374 020                  | Lindlar                     | 13           | –                         | 459           | +0,9                      | 27,9                              | 2,5                                     | 3,1                 |
| 374 024                  | Marienheide                 | 4            | –                         | 281           | –                         | 30,7                              | 2,1                                     | 2,8                 |
| 374 028                  | Morsbach                    | 3            | –                         | 237           | –4,0                      | .                                 | .                                       | .                   |
| 374 032                  | Nümbrecht                   | 10           | –9,1                      | 913           | –10,7                     | 50,5                              | 4,3                                     | 3,0                 |
| 374 036                  | Radevormwald, Stadt         | 9            | –                         | 611           | +1,7                      | 36,8                              | 2,7                                     | –                   |
| 374 040                  | Reichshof                   | 7            | –22,2                     | 389           | –8,3                      | .                                 | .                                       | .                   |
| 374 044                  | Waldbroil, Stadt            | 5            | –                         | 197           | –2,5                      | 16,8                              | 2,2                                     | 2,5                 |
| 374 048                  | Wiehl, Stadt                | 9            | +12,5                     | 450           | +1,6                      | 30,2                              | 1,9                                     | 1,7                 |
| 374 052                  | Wipperfürth, Stadt          | 7            | –12,5                     | 269           | –9,7                      | 27,6                              | 1,8                                     | 2,7                 |
| <b>378 000</b>           | <b>Rhein.-Berg. Kreis</b>   | <b>81</b>    | <b>+2,5</b>               | <b>3 545</b>  | <b>–6,9</b>               | <b>35,7</b>                       | <b>2,4</b>                              | <b>2,1</b>          |
| 378 004                  | Bergisch Gladbach, Stadt    | 21           | +5,0                      | 1 143         | –4,4                      | 37,1                              | 2,0                                     | 1,8                 |
| 378 008                  | Burscheid, Stadt            | 5            | –16,7                     | 186           | –4,1                      | .                                 | .                                       | .                   |
| 378 012                  | Kürten                      | 9            | +12,5                     | 221           | +15,7                     | 25,3                              | 2,3                                     | 4,6                 |
| 378 016                  | Leichlingen (Rhld.), Stadt  | 10           | –                         | 473           | –1,7                      | 68,8                              | 13,7                                    | 11,9                |
| 378 020                  | Odenthal                    | 7            | –                         | 261           | –43,5                     | 24,0                              | 1,6                                     | 1,6                 |
| 378 024                  | Overath, Stadt              | 12           | +9,1                      | 380           | +3,8                      | 17,6                              | 1,9                                     | 1,9                 |
| 378 028                  | Rösrath, Stadt              | 3            | –                         | 245           | –                         | .                                 | .                                       | .                   |
| 378 032                  | Wermelskirchen, Stadt       | 14           | –                         | 636           | –5,6                      | 28,1                              | 1,7                                     | 2,3                 |
| <b>382 000</b>           | <b>Rhein-Sieg-Kreis</b>     | <b>173</b>   | <b>–4,9</b>               | <b>10 176</b> | <b>–3,0</b>               | <b>33,2</b>                       | <b>2,1</b>                              | <b>2,3</b>          |
| 382 004                  | Alfter                      | 5            | –                         | 187           | –                         | 50,4                              | 2,5                                     | 2,7                 |
| 382 008                  | Bad Honnef, Stadt           | 16           | –5,9                      | 1 284         | +3,4                      | 35,9                              | 2,0                                     | 2,5                 |
| 382 012                  | Bornheim, Stadt             | 17           | –5,6                      | 645           | –0,5                      | 27,3                              | 3,1                                     | 2,8                 |
| 382 016                  | Eitorf                      | 4            | –20,0                     | 295           | –3,9                      | 27,9                              | 1,8                                     | 2,3                 |
| 382 020                  | Hennef (Sieg), Stadt        | 14           | –12,5                     | 1 100         | –1,2                      | 47,4                              | 4,0                                     | 3,3                 |
| 382 024                  | Königswinter, Stadt         | 27           | –6,9                      | 1 879         | –11,9                     | 34,2                              | 1,9                                     | 2,6                 |
| 382 028                  | Lohmar, Stadt               | 9            | –25,0                     | 245           | –41,8                     | 27,9                              | 1,8                                     | 2,7                 |
| 382 032                  | Meckenheim, Stadt           | 5            | +25,0                     | 217           | +4,8                      | 21,9                              | 1,6                                     | 1,5                 |
| 382 036                  | Much                        | 7            | +16,7                     | 389           | –4,0                      | 25,2                              | 2,0                                     | 2,4                 |
| 382 040                  | Neunkirchen-Seelscheid      | 3            | –                         | 24            | +4,3                      | .                                 | .                                       | .                   |
| 382 044                  | Niederkassel, Stadt         | 7            | –                         | 221           | –                         | 37,6                              | 1,8                                     | 2,4                 |
| 382 048                  | Rheinbach, Stadt            | 8            | –                         | 327           | +0,3                      | 40,2                              | 1,8                                     | 1,9                 |
| 382 052                  | Ruppichterath               | 3            | –                         | 100           | –                         | .                                 | .                                       | .                   |
| 382 056                  | Sankt Augustin, Stadt       | 5            | –                         | 339           | +36,7                     | 21,7                              | 1,6                                     | 2,1                 |
| 382 060                  | Siegburg, Stadt             | 15           | +7,1                      | 742           | +10,1                     | 33,2                              | 1,8                                     | 2,4                 |
| 382 064                  | Swisttal                    | 5            | –                         | 833           | +0,2                      | 17,9                              | 3,3                                     | 2,0                 |
| 382 068                  | Troisdorf, Stadt            | 9            | –10,0                     | 670           | –5,9                      | 48,8                              | 1,8                                     | 1,7                 |
| 382 072                  | Wachtberg                   | 5            | –                         | 312           | –1,3                      | 20,4                              | 1,9                                     | 2,1                 |
| 382 076                  | Windeck                     | 9            | –10,0                     | 367           | –3,7                      | 22,0                              | 1,9                                     | 3,2                 |
| <b>300 000</b>           | <b>Reg.-Bez. Köln</b>       | <b>1 393</b> | <b>+4,3</b>               | <b>90 573</b> | <b>+5,4</b>               | <b>39,8</b>                       | <b>2,0</b>                              | <b>2,0</b>          |
|                          | <b>Kreisfreie Städte</b>    |              |                           |               |                           |                                   |   |                     |
| <b>512 000</b>           | <b>Bottrop</b>              | <b>14</b>    | <b>–6,7</b>               | <b>659</b>    | <b>–1,6</b>               | <b>33,6</b>                       | <b>2,0</b>                              | <b>3,0</b>          |
| <b>513 000</b>           | <b>Gelsenkirchen</b>        | <b>21</b>    | <b>+5,0</b>               | <b>2 016</b>  | <b>+3,6</b>               | <b>43,3</b>                       | <b>2,4</b>                              | <b>1,6</b>          |
| <b>515 000</b>           | <b>Münster</b>              | <b>79</b>    | <b>–2,5</b>               | <b>7 997</b>  | <b>+0,2</b>               | <b>42,8</b>                       | <b>2,0</b>                              | <b>1,9</b>          |

Anmerkungen Seite 9

## Noch: 2.1 Kapazität und Leistung der Beherbergungsstätten nach Verwaltungsbezirken

März 2014

| Amtliche Schlüsselnummer | Verwaltungsbezirk           | Ankünfte       |                           |                     |                           | Übernachtungen  |                           |                     |                           |
|--------------------------|-----------------------------|----------------|---------------------------|---------------------|---------------------------|-----------------|---------------------------|---------------------|---------------------------|
|                          |                             | aller Gäste    | Veränderung <sup>1)</sup> | ausländischer Gäste | Veränderung <sup>1)</sup> | aller Gäste     | Veränderung <sup>1)</sup> | ausländischer Gäste | Veränderung <sup>1)</sup> |
| <b>370 000</b>           | <b>Kreis Heinsberg</b>      | <b>7 419</b>   | <b>+9,6</b>               | <b>1 194</b>        | <b>+14,6</b>              | <b>17 082</b>   | <b>+19,2</b>              | <b>2 992</b>        | <b>+30,4</b>              |
| 370 004                  | Erkelenz, Stadt             | 1 024          | +6,4                      | 268                 | +65,4                     | 2 340           | +4,6                      | 790                 | +54,0                     |
| 370 008                  | Gangelt                     | 794            | +27,2                     | 208                 | +34,2                     | 1 809           | +61,4                     | 497                 | +43,6                     |
| 370 012                  | Geilenkirchen, Stadt        | 456            | +48,5                     | 144                 | +84,6                     | 1 269           | +48,9                     | 427                 | +59,9                     |
| 370 016                  | Heinsberg, Stadt            | 393            | +0,3                      | 55                  | -1,8                      | 713             | +15,0                     | 117                 | +2,6                      |
| 370 020                  | Hückelhoven, Stadt          | 1 018          | +5,6                      | 157                 | +2,6                      | 1 694           | -11,0                     | 265                 | -20,7                     |
| 370 024                  | Selkant                     | .              | .                         | .                   | .                         | .               | .                         | .                   | .                         |
| 370 028                  | Übach-Palenberg, Stadt      | 371            | +22,0                     | 25                  | x                         | 1 380           | +10,0                     | 100                 | x                         |
| 370 032                  | Waldfeucht                  | .              | .                         | .                   | .                         | .               | .                         | .                   | .                         |
| 370 036                  | Wassenberg, Stadt           | 818            | -6,2                      | 95                  | -62,7                     | 1 382           | +8,0                      | 201                 | -29,0                     |
| 370 040                  | Wegberg, Stadt              | 2 361          | +5,0                      | 179                 | +4,7                      | 6 115           | +26,4                     | 453                 | +10,2                     |
| <b>374 000</b>           | <b>Oberbergischer Kreis</b> | <b>22 549</b>  | <b>+1,1</b>               | <b>1 527</b>        | <b>-3,1</b>               | <b>67 935</b>   | <b>-2,3</b>               | <b>3 799</b>        | <b>+9,4</b>               |
| 374 004                  | Bergneustadt, Stadt         | 1 277          | +2,2                      | 40                  | -25,9                     | 2 418           | +2,5                      | 69                  | -36,7                     |
| 374 008                  | Engelskirchen               | 1 181          | -8,6                      | 48                  | -38,5                     | 9 432           | -2,7                      | 74                  | -57,0                     |
| 374 012                  | Gummersbach, Stadt          | 4 838          | +11,7                     | 812                 | -1,1                      | 9 355           | +12,4                     | 2 048               | +8,3                      |
| 374 016                  | Hückeswagen, Stadt          | 1 015          | +22,6                     | 53                  | -30,3                     | 2 375           | +0,3                      | 138                 | -24,6                     |
| 374 020                  | Lindlar                     | 1 608          | -14,0                     | 89                  | +25,4                     | 3 997           | -6,2                      | 276                 | +84,0                     |
| 374 024                  | Marienheide                 | 1 259          | +19,3                     | 126                 | +18,9                     | 2 677           | +11,5                     | 348                 | +67,3                     |
| 374 028                  | Morsbach                    | .              | .                         | .                   | .                         | .               | .                         | .                   | .                         |
| 374 032                  | Nümbrecht                   | 3 362          | -7,4                      | 70                  | +59,1                     | 14 295          | -2,3                      | 207                 | +109,1                    |
| 374 036                  | Radevormwald, Stadt         | 2 594          | +10,6                     | -                   | -100,0                    | 6 964           | -6,4                      | -                   | -100,0                    |
| 374 040                  | Reichshof                   | .              | .                         | .                   | .                         | .               | .                         | .                   | .                         |
| 374 044                  | Waldbrohl, Stadt            | 467            | +56,2                     | 4                   | +100,0                    | 1 028           | +7,5                      | 10                  | +150,0                    |
| 374 048                  | Wiehl, Stadt                | 2 223          | -8,8                      | 163                 | -9,9                      | 4 217           | -7,3                      | 270                 | -25,2                     |
| 374 052                  | Wipperfürth, Stadt          | 1 272          | +23,1                     | 109                 | +65,2                     | 2 301           | +0,8                      | 297                 | +72,7                     |
| <b>378 000</b>           | <b>Rhein.-Berg. Kreis</b>   | <b>15 980</b>  | <b>+2,7</b>               | <b>1 811</b>        | <b>-8,8</b>               | <b>38 760</b>   | <b>-5,2</b>               | <b>3 891</b>        | <b>-30,4</b>              |
| 378 004                  | Bergisch Gladbach, Stadt    | 6 593          | +0,5                      | 849                 | -17,4                     | 13 146          | -4,3                      | 1 562               | -30,3                     |
| 378 008                  | Burscheid, Stadt            | .              | .                         | .                   | .                         | .               | .                         | .                   | .                         |
| 378 012                  | Kürten                      | 649            | +26,5                     | 21                  | -51,2                     | 1 524           | -11,9                     | 96                  | -57,9                     |
| 378 016                  | Leichlingen (Rhld.), Stadt  | 735            | -12,8                     | 21                  | -22,2                     | 10 097          | -6,5                      | 250                 | -70,4                     |
| 378 020                  | Odenthal                    | 1 127          | +5,5                      | 92                  | -1,1                      | 1 797           | -3,1                      | 145                 | -25,6                     |
| 378 024                  | Overath, Stadt              | 1 091          | -4,9                      | 241                 | -31,1                     | 2 074           | -24,0                     | 469                 | -51,2                     |
| 378 028                  | Rösrath, Stadt              | .              | .                         | .                   | .                         | .               | .                         | .                   | .                         |
| 378 032                  | Wermelskirchen, Stadt       | 3 245          | +0,8                      | 247                 | +46,2                     | 5 533           | +2,9                      | 559                 | +67,9                     |
| <b>382 000</b>           | <b>Rhein-Sieg-Kreis</b>     | <b>49 101</b>  | <b>+7,2</b>               | <b>5 155</b>        | <b>-5,5</b>               | <b>105 128</b>  | <b>-0,8</b>               | <b>11 852</b>       | <b>-13,5</b>              |
| 382 004                  | Alfter                      | 1 190          | +25,4                     | 29                  | +38,1                     | 2 920           | +22,5                     | 77                  | +102,6                    |
| 382 008                  | Bad Honnef, Stadt           | 7 342          | +13,4                     | 425                 | +18,4                     | 14 384          | +12,7                     | 1 046               | +19,4                     |
| 382 012                  | Bornheim, Stadt             | 1 763          | -16,6                     | 134                 | -26,0                     | 5 452           | -25,0                     | 380                 | -51,6                     |
| 382 016                  | Eitorf                      | 1 457          | +14,5                     | 34                  | -64,2                     | 2 554           | -4,5                      | 77                  | -73,6                     |
| 382 020                  | Hennef (Sieg), Stadt        | 4 040          | +18,3                     | 204                 | -9,3                      | 16 172          | +9,9                      | 674                 | -31,1                     |
| 382 024                  | Königswinter, Stadt         | 10 511         | +7,4                      | 1 202               | +0,5                      | 19 990          | -4,2                      | 3 069               | +0,7                      |
| 382 028                  | Lohmar, Stadt               | 1 295          | -1,1                      | 131                 | -46,3                     | 2 306           | -9,4                      | 360                 | -18,0                     |
| 382 032                  | Meckenheim, Stadt           | 949            | +17,3                     | 88                  | +14,3                     | 1 475           | +4,1                      | 132                 | -17,5                     |
| 382 036                  | Much                        | 1 547          | +0,5                      | 118                 | +40,5                     | 3 037           | -36,9                     | 284                 | +30,9                     |
| 382 040                  | Neunkirchen-Seelscheid      | .              | .                         | .                   | .                         | .               | .                         | .                   | .                         |
| 382 044                  | Niederkassel, Stadt         | 1 459          | +4,7                      | 349                 | -0,9                      | 2 577           | -2,0                      | 821                 | +1,4                      |
| 382 048                  | Rheinbach, Stadt            | 2 215          | -9,5                      | 264                 | -39,3                     | 4 075           | -10,4                     | 492                 | -37,6                     |
| 382 052                  | Ruppichteroth               | .              | .                         | .                   | .                         | .               | .                         | .                   | .                         |
| 382 056                  | Sankt Augustin, Stadt       | 1 438          | +6,4                      | 165                 | +66,7                     | 2 282           | -9,7                      | 350                 | +46,4                     |
| 382 060                  | Siegburg, Stadt             | 4 180          | +2,7                      | 876                 | +17,7                     | 7 645           | -9,8                      | 2 093               | -5,5                      |
| 382 064                  | Swisttal                    | 1 403          | +14,2                     | 117                 | -38,4                     | 4 626           | +55,9                     | 237                 | -21,8                     |
| 382 068                  | Troisdorf, Stadt            | 5 504          | +18,1                     | 929                 | -12,3                     | 10 144          | +13,3                     | 1 551               | -28,9                     |
| 382 072                  | Wachtberg                   | 1 063          | -0,6                      | 65                  | -19,8                     | 1 973           | -17,2                     | 136                 | -56,4                     |
| 382 076                  | Windeck                     | 1 321          | +2,2                      | 18                  | +100,0                    | 2 505           | -5,9                      | 58                  | +241,2                    |
| <b>300 000</b>           | <b>Reg.-Bez. Köln</b>       | <b>553 377</b> | <b>+11,7</b>              | <b>137 682</b>      | <b>+11,5</b>              | <b>1123 497</b> | <b>+7,0</b>               | <b>279 989</b>      | <b>+8,0</b>               |
|                          | <b>Kreisfreie Städte</b>    |                |                           |                     |                           |                 |                           |                     |                           |
| <b>512 000</b>           | <b>Bottrop</b>              | <b>3 465</b>   | <b>+34,7</b>              | <b>452</b>          | <b>+0,4</b>               | <b>6 867</b>    | <b>+15,6</b>              | <b>1 359</b>        | <b>+37,3</b>              |
| <b>513 000</b>           | <b>Gelsenkirchen</b>        | <b>11 408</b>  | <b>+4,5</b>               | <b>1 579</b>        | <b>-37,0</b>              | <b>27 150</b>   | <b>+21,6</b>              | <b>2 559</b>        | <b>-31,0</b>              |
| <b>515 000</b>           | <b>Münster</b>              | <b>54 212</b>  | <b>+5,2</b>               | <b>4 956</b>        | <b>+21,4</b>              | <b>108 379</b>  | <b>+4,1</b>               | <b>9 492</b>        | <b>+15,7</b>              |

Anmerkungen Seite 9

## Noch: 2.1 Kapazität und Leistung der Beherbergungsstätten nach Verwaltungsbezirken

März 2014

| Amtliche Schlüsselnummer | Verwaltungsbezirk           | Betriebe   |                           | Betten       |                           |                                   | Mittlere Aufenthaltsdauer <sup>3)</sup> |                     |
|--------------------------|-----------------------------|------------|---------------------------|--------------|---------------------------|-----------------------------------|---|---------------------|
|                          |                             | geöffnete  | Veränderung <sup>1)</sup> | angebotene   | Veränderung <sup>1)</sup> | mittlere Auslastung <sup>2)</sup> | aller Gäste                             | ausländischer Gäste |
| <b>554 000</b>           | <b>Kreis Borken</b>         | <b>132</b> | <b>+1,5</b>               | <b>5 336</b> | <b>+3,5</b>               | <b>23,3</b>                       | <b>1,9</b>                              | <b>2,1</b>          |
| 554 004                  | Ahaus, Stadt                | 11         | +10,0                     | 530          | +7,9                      | 20,0                              | 1,8                                     | 1,9                 |
| 554 008                  | Bocholt, Stadt              | 17         | +6,3                      | 527          | +12,8                     | 27,0                              | 1,8                                     | 1,9                 |
| 554 012                  | Borken, Stadt               | 14         | -12,5                     | 764          | +7,0                      | 30,4                              | 2,0                                     | 2,3                 |
| 554 016                  | Gescher, Stadt              | 3          | -40,0                     | 33           | -54,2                     | .                                 | .                                       | .                   |
| 554 020                  | Gronau (Westf.), Stadt      | 19         | +11,8                     | 810          | +5,6                      | 22,3                              | 2,2                                     | 2,5                 |
| 554 024                  | Heek                        | 2          | -                         | 178          | -0,6                      | .                                 | .                                       | .                   |
| 554 028                  | Heiden                      | 3          | -                         | 121          | -                         | 27,2                              | 2,5                                     | 6,6                 |
| 554 032                  | Isselburg, Stadt            | 5          | -                         | 137          | +22,3                     | 24,8                              | 1,5                                     | 1,5                 |
| 554 036                  | Legden                      | 8          | +60,0                     | 630          | +7,3                      | 25,7                              | 2,0                                     | 1,4                 |
| 554 040                  | Raesfeld                    | 5          | -                         | 160          | +1,9                      | 16,9                              | 2,0                                     | 5,0                 |
| 554 044                  | Reken                       | 11         | -                         | 316          | -2,5                      | 15,2                              | 1,7                                     | 1,7                 |
| 554 048                  | Rhede, Stadt                | 5          | -                         | 82           | -                         | 19,1                              | 1,4                                     | 1,2                 |
| 554 052                  | Schöppingen                 | 7          | +16,7                     | 164          | +10,8                     | 12,8                              | 2,6                                     | 5,8                 |
| 554 056                  | Stadtlohn, Stadt            | 4          | -20,0                     | 103          | -20,2                     | 21,5                              | 1,6                                     | 1,1                 |
| 554 060                  | Südlohn                     | 3          | -25,0                     | 154          | -15,8                     | 27,9                              | 1,7                                     | 2,3                 |
| 554 064                  | Velen, Stadt                | 7          | -                         | 399          | +2,3                      | 21,6                              | 2,3                                     | 3,0                 |
| 554 068                  | Vreden, Stadt               | 8          | -                         | 228          | -1,7                      | 17,6                              | 1,4                                     | 1,6                 |
| <b>558 000</b>           | <b>Kreis Coesfeld</b>       | <b>81</b>  | <b>-1,2</b>               | <b>3 755</b> | <b>-1,2</b>               | <b>37,9</b>                       | <b>3,9</b>                              | <b>1,9</b>          |
| 558 004                  | Ascheberg                   | 7          | -                         | 349          | -                         | 17,6                              | 1,4                                     | 1,9                 |
| 558 008                  | Billerbeck, Stadt           | 6          | -                         | 401          | -0,7                      | 41,5                              | 2,6                                     | 2,6                 |
| 558 012                  | Coesfeld, Stadt             | 11         | +10,0                     | 394          | -1,0                      | 31,0                              | 1,9                                     | 1,4                 |
| 558 016                  | Dülmen, Stadt               | 13         | -7,1                      | 415          | -5,5                      | 18,8                              | 1,8                                     | 1,7                 |
| 558 020                  | Havixbeck                   | 8          | -                         | 221          | +0,5                      | 8,2                               | 2,3                                     | 1,0                 |
| 558 024                  | Lüdinghausen, Stadt         | 9          | -                         | 171          | -3,9                      | 18,5                              | 1,8                                     | 2,8                 |
| 558 028                  | Nordkirchen                 | 4          | -                         | 1 002        | -                         | .                                 | .                                       | .                   |
| 558 032                  | Nottuln                     | 8          | -                         | 395          | -1,7                      | 19,8                              | 1,9                                     | 3,1                 |
| 558 036                  | Olfen, Stadt                | 4          | -                         | 47           | -                         | 27,7                              | 1,5                                     | 1,1                 |
| 558 040                  | Rosendahl                   | 2          | -                         | 83           | +2,5                      | .                                 | .                                       | .                   |
| 558 044                  | Senden                      | 9          | -10,0                     | 277          | -1,1                      | 20,7                              | 1,9                                     | 1,5                 |
| <b>562 000</b>           | <b>Kreis Recklinghausen</b> | <b>101</b> | <b>-</b>                  | <b>4 763</b> | <b>+0,4</b>               | <b>31,5</b>                       | <b>1,9</b>                              | <b>2,1</b>          |
| 562 004                  | Castrop-Rauxel, Stadt       | 9          | -                         | 505          | -                         | 29,1                              | 1,7                                     | 2,3                 |
| 562 008                  | Datteln, Stadt              | 11         | -8,3                      | 370          | +4,8                      | 46,2                              | 2,3                                     | 1,9                 |
| 562 012                  | Dorsten, Stadt              | 22         | -                         | 624          | -0,3                      | 20,9                              | 2,2                                     | 3,6                 |
| 562 014                  | Gladbeck, Stadt             | 6          | -                         | 455          | -1,5                      | 40,4                              | 1,7                                     | 1,9                 |
| 562 016                  | Haltern am See, Stadt       | 21         | +5,0                      | 939          | +0,1                      | 37,3                              | 2,1                                     | 1,4                 |
| 562 020                  | Herten, Stadt               | 5          | -                         | 261          | +17,6                     | 33,4                              | 1,7                                     | 2,0                 |
| 562 024                  | Marl, Stadt                 | 10         | +11,1                     | 470          | +3,1                      | 25,4                              | 2,1                                     | 1,7                 |
| 562 028                  | Oer-Erkenschwick, Stadt     | 5          | -                         | 470          | -1,1                      | 14,9                              | 2,0                                     | 1,5                 |
| 562 032                  | Recklinghausen, Stadt       | 9          | -                         | 583          | -4,3                      | 36,8                              | 1,7                                     | 2,3                 |
| 562 036                  | Waltrop, Stadt              | 3          | -25,0                     | 86           | -14,0                     | 30,6                              | 1,8                                     | 2,6                 |
| <b>566 000</b>           | <b>Kreis Steinfurt</b>      | <b>168</b> | <b>-2,3</b>               | <b>5 166</b> | <b>-0,3</b>               | <b>29,1</b>                       | <b>2,3</b>                              | <b>2,5</b>          |
| 566 004                  | Altenberge                  | 4          | -                         | 203          | +1,0                      | 20,5                              | 1,4                                     | 1,1                 |
| 566 008                  | Emsdetten, Stadt            | 11         | -                         | 417          | +8,3                      | 20,6                              | 1,9                                     | 2,7                 |
| 566 012                  | Greven, Stadt               | 12         | -                         | 362          | +2,8                      | 24,0                              | 1,7                                     | 1,8                 |
| 566 016                  | Hörstel, Stadt              | 13         | -13,3                     | 363          | -5,0                      | 31,1                              | 2,2                                     | 2,4                 |
| 566 020                  | Hopsten                     | 2          | -                         | 33           | -                         | .                                 | .                                       | .                   |
| 566 024                  | Horstmar, Stadt             | 3          | -                         | 61           | -                         | 28,7                              | 2,8                                     | 1,0                 |
| 566 028                  | Ibbenbüren, Stadt           | 13         | +8,3                      | 444          | +5,2                      | 28,0                              | 1,8                                     | 1,5                 |
| 566 032                  | Ladbergen                   | 7          | -                         | 160          | +10,3                     | 27,8                              | 1,7                                     | 1,4                 |
| 566 036                  | Laer                        | 3          | -                         | 76           | -                         | 19,7                              | 2,3                                     | 1,0                 |
| 566 040                  | Lengerich, Stadt            | 7          | -                         | 134          | -                         | 23,7                              | 2,4                                     | 3,0                 |
| 566 044                  | Lienen                      | 7          | -12,5                     | 123          | -13,4                     | 39,2                              | 4,3                                     | 10,9                |
| 566 048                  | Lotte                       | 1          | -                         | 14           | -                         | .                                 | .                                       | .                   |
| 566 052                  | Metelen                     | 2          | -33,3                     | 32           | -63,2                     | .                                 | .                                       | .                   |
| 566 056                  | Mettingen                   | 6          | -25,0                     | 194          | -8,5                      | 61,1                              | 10,0                                    | 2,0                 |
| 566 060                  | Neuenkirchen                | 3          | -                         | 99           | -5,7                      | 21,9                              | 1,9                                     | 2,8                 |
| 566 064                  | Nordwalde                   | 4          | -                         | 175          | -                         | .                                 | .                                       | .                   |
| 566 068                  | Ochtrup, Stadt              | 5          | -                         | 102          | -1,0                      | 22,5                              | 1,6                                     | 1,8                 |
| 566 072                  | Recke                       | 5          | -                         | 135          | +9,8                      | 28,2                              | 2,4                                     | 1,6                 |
| 566 076                  | Rheine, Stadt               | 18         | -                         | 613          | +5,3                      | 21,6                              | 1,8                                     | 1,8                 |
| 566 080                  | Saerbeck                    | 6          | -                         | 229          | +4,6                      | 27,9                              | 1,8                                     | 2,9                 |
| 566 084                  | Steinfurt, Stadt            | 8          | -                         | 182          | -21,6                     | 28,1                              | 2,0                                     | 3,7                 |
| 566 088                  | Tecklenburg, Stadt          | 19         | +5,6                      | 770          | +4,8                      | 44,6                              | 3,3                                     | 2,6                 |
| 566 092                  | Westerkappeln               | 3          | -                         | 49           | +4,3                      | .                                 | .                                       | .                   |
| 566 096                  | Wettringen                  | 6          | -                         | 196          | -8,8                      | 15,1                              | 4,0                                     | 15,0                |

Anmerkungen Seite 9



## Noch: 2.1 Kapazität und Leistung der Beherbergungsstätten nach Verwaltungsbezirken

März 2014

| Amtliche Schlüsselnummer | Verwaltungsbezirk           | Ankünfte      |                           |                     |                           | Übernachtungen |                           |                     |                           |
|--------------------------|-----------------------------|---------------|---------------------------|---------------------|---------------------------|----------------|---------------------------|---------------------|---------------------------|
|                          |                             | aller Gäste   | Veränderung <sup>1)</sup> | ausländischer Gäste | Veränderung <sup>1)</sup> | aller Gäste    | Veränderung <sup>1)</sup> | ausländischer Gäste | Veränderung <sup>1)</sup> |
| <b>554 000</b>           | <b>Kreis Borken</b>         | <b>20 494</b> | <b>+7,7</b>               | <b>2 413</b>        | <b>+11,6</b>              | <b>38 748</b>  | <b>+5,1</b>               | <b>5 144</b>        | <b>+15,1</b>              |
| 554 004                  | Ahaus, Stadt                | 1 809         | +2,4                      | 376                 | +24,9                     | 3 278          | -5,6                      | 719                 | +20,6                     |
| 554 008                  | Bocholt, Stadt              | 2 467         | +23,5                     | 210                 | +68,0                     | 4 415          | +18,6                     | 394                 | +37,8                     |
| 554 012                  | Borken, Stadt               | 3 570         | +23,1                     | 275                 | +47,1                     | 7 210          | +12,7                     | 633                 | +39,4                     |
| 554 016                  | Gescher, Stadt              | .             | .                         | .                   | .                         | .              | .                         | .                   | .                         |
| 554 020                  | Gronau (Westf.), Stadt      | 2 617         | +3,0                      | 417                 | +1,2                      | 5 734          | +7,6                      | 1 040               | +8,0                      |
| 554 024                  | Heek                        | .             | .                         | .                   | .                         | .              | .                         | .                   | .                         |
| 554 028                  | Heiden                      | 334           | -31,4                     | 24                  | -4,0                      | 845            | -24,6                     | 159                 | +238,3                    |
| 554 032                  | Isselburg, Stadt            | 684           | -2,3                      | 250                 | -15,8                     | 1 052          | -8,3                      | 368                 | -24,1                     |
| 554 036                  | Legden                      | 2 540         | +25,9                     | 131                 | -37,9                     | 5 025          | +35,1                     | 181                 | -47,7                     |
| 554 040                  | Raesfeld                    | 416           | -8,8                      | 22                  | +57,1                     | 840            | +8,2                      | 110                 | +450,0                    |
| 554 044                  | Reken                       | 982           | +0,4                      | 60                  | +46,3                     | 1 679          | +4,4                      | 102                 | +41,7                     |
| 554 048                  | Rhede, Stadt                | 399           | -2,2                      | 71                  | -17,4                     | 556            | -15,8                     | 83                  | -36,6                     |
| 554 052                  | Schöppingen                 | 254           | +88,1                     | 31                  | +93,8                     | 649            | +39,0                     | 181                 | +40,3                     |
| 554 056                  | Stadtlohn, Stadt            | 430           | -22,4                     | 52                  | +136,4                    | 685            | -18,9                     | 57                  | -23,0                     |
| 554 060                  | Südlohn                     | 794           | -1,6                      | 144                 | +92,0                     | 1 330          | -6,5                      | 326                 | +143,3                    |
| 554 064                  | Velen, Stadt                | 1 183         | -1,5                      | 163                 | +14,0                     | 2 672          | +7,8                      | 494                 | +52,9                     |
| 554 068                  | Vreden, Stadt               | 909           | +6,2                      | 165                 | +16,2                     | 1 253          | +4,7                      | 263                 | +13,9                     |
| <b>558 000</b>           | <b>Kreis Coesfeld</b>       | <b>11 342</b> | <b>-1,9</b>               | <b>672</b>          | <b>-7,8</b>               | <b>44 095</b>  | <b>+11,2</b>              | <b>1 272</b>        | <b>-20,1</b>              |
| 558 004                  | Ascheberg                   | 1 356         | -14,3                     | 69                  | -69,2                     | 1 908          | -26,5                     | 129                 | -66,7                     |
| 558 008                  | Billerbeck, Stadt           | 1 946         | +23,1                     | 129                 | +61,3                     | 4 987          | +18,1                     | 329                 | +86,9                     |
| 558 012                  | Coesfeld, Stadt             | 2 016         | -9,4                      | 150                 | +20,0                     | 3 914          | -6,2                      | 205                 | +5,1                      |
| 558 016                  | Dülmen, Stadt               | 1 350         | -12,4                     | 99                  | +10,0                     | 2 445          | -20,0                     | 166                 | +0,6                      |
| 558 020                  | Havixbeck                   | 239           | -42,5                     | 10                  | -72,2                     | 560            | -64,2                     | 10                  | -85,7                     |
| 558 024                  | Lüdinghausen, Stadt         | 534           | -7,8                      | 33                  | +135,7                    | 980            | -3,7                      | 92                  | +196,8                    |
| 558 028                  | Nordkirchen                 | .             | .                         | .                   | .                         | .              | .                         | .                   | .                         |
| 558 032                  | Nottuln                     | 1 291         | +15,1                     | 48                  | +9,1                      | 2 428          | +25,2                     | 148                 | +60,9                     |
| 558 036                  | Olfen, Stadt                | 275           | +34,8                     | 7                   | -36,4                     | 403            | +48,7                     | 8                   | -65,2                     |
| 558 040                  | Rosendahl                   | .             | .                         | .                   | .                         | .              | .                         | .                   | .                         |
| 558 044                  | Senden                      | 944           | +7,0                      | 106                 | +2,9                      | 1 781          | -5,5                      | 164                 | -63,5                     |
| <b>562 000</b>           | <b>Kreis Recklinghausen</b> | <b>24 785</b> | <b>+10,0</b>              | <b>3 070</b>        | <b>+26,3</b>              | <b>47 790</b>  | <b>+4,9</b>               | <b>6 518</b>        | <b>+39,8</b>              |
| 562 004                  | Castrop-Rauxel, Stadt       | 2 725         | +7,3                      | 255                 | +9,9                      | 4 558          | +16,0                     | 597                 | +76,6                     |
| 562 008                  | Datteln, Stadt              | 2 379         | -10,3                     | 33                  | +3,1                      | 5 560          | -8,8                      | 64                  | -3,0                      |
| 562 012                  | Dorsten, Stadt              | 2 169         | +32,5                     | 232                 | +38,9                     | 4 723          | +32,3                     | 835                 | +86,8                     |
| 562 014                  | Gladbeck, Stadt             | 3 450         | +36,0                     | 1 068               | +92,1                     | 5 767          | +25,6                     | 2 078               | +124,6                    |
| 562 016                  | Haltern am See, Stadt       | 5 338         | +7,7                      | 111                 | -17,2                     | 11 090         | -3,9                      | 150                 | -36,2                     |
| 562 020                  | Herten, Stadt               | 1 556         | +25,5                     | 139                 | +51,1                     | 2 704          | +20,7                     | 276                 | +56,8                     |
| 562 024                  | Marl, Stadt                 | 1 784         | -1,4                      | 383                 | -28,0                     | 3 703          | -2,2                      | 637                 | -35,4                     |
| 562 028                  | Oer-Erkenschwick, Stadt     | 1 122         | -8,0                      | 94                  | +452,9                    | 2 225          | -16,6                     | 141                 | +370,0                    |
| 562 032                  | Recklinghausen, Stadt       | 3 805         | +8,3                      | 702                 | +14,5                     | 6 644          | +4,8                      | 1 600               | +26,5                     |
| 562 036                  | Waltrop, Stadt              | 457           | +6,8                      | 53                  | -5,4                      | 816            | -0,2                      | 140                 | -28,2                     |
| <b>566 000</b>           | <b>Kreis Steinfurt</b>      | <b>20 915</b> | <b>+8,6</b>               | <b>2 076</b>        | <b>+6,4</b>               | <b>48 706</b>  | <b>-2,7</b>               | <b>5 128</b>        | <b>+13,4</b>              |
| 566 004                  | Altenberge                  | 906           | +5,1                      | 25                  | +150,0                    | 1 287          | +11,7                     | 27                  | -56,5                     |
| 566 008                  | Emsdetten, Stadt            | 1 369         | +18,6                     | 172                 | +26,5                     | 2 663          | -5,9                      | 459                 | +53,5                     |
| 566 012                  | Greven, Stadt               | 2 304         | +77,1                     | 259                 | +194,3                    | 3 823          | +10,7                     | 479                 | +4,1                      |
| 566 016                  | Hörstel, Stadt              | 1 595         | -13,5                     | 121                 | -48,9                     | 3 500          | -23,7                     | 291                 | -53,4                     |
| 566 020                  | Hopsten                     | .             | .                         | .                   | .                         | .              | .                         | .                   | .                         |
| 566 024                  | Horstmar, Stadt             | 192           | -9,0                      | 1                   | -                         | 543            | -33,8                     | 1                   | -                         |
| 566 028                  | Ibbenbüren, Stadt           | 2 229         | +4,8                      | 276                 | -16,6                     | 3 907          | -11,6                     | 422                 | -23,4                     |
| 566 032                  | Ladbergen                   | 804           | -12,5                     | 176                 | -15,0                     | 1 383          | -16,6                     | 252                 | -1,2                      |
| 566 036                  | Laer                        | 200           | +2,6                      | 2                   | -75,0                     | 465            | -10,9                     | 2                   | -87,5                     |
| 566 040                  | Lengerich, Stadt            | 464           | +19,9                     | 44                  | +83,3                     | 1 117          | +30,2                     | 132                 | +33,3                     |
| 566 044                  | Lienen                      | 373           | -0,3                      | 62                  | +5,1                      | 1 619          | +47,2                     | 674                 | +249,2                    |
| 566 048                  | Lotte                       | .             | .                         | .                   | .                         | .              | .                         | .                   | .                         |
| 566 052                  | Metelen                     | .             | .                         | .                   | .                         | .              | .                         | .                   | .                         |
| 566 056                  | Mettingen                   | 373           | -21,0                     | 14                  | -54,8                     | 3 737          | -9,3                      | 28                  | -78,8                     |
| 566 060                  | Neuenkirchen                | 360           | +14,3                     | 36                  | +50,0                     | 672            | -30,3                     | 102                 | -13,6                     |
| 566 064                  | Nordwalde                   | .             | .                         | .                   | .                         | .              | .                         | .                   | .                         |
| 566 068                  | Ochtrup, Stadt              | 447           | +20,2                     | 67                  | -24,7                     | 712            | +20,5                     | 118                 | -                         |
| 566 072                  | Recke                       | 490           | +155,2                    | 14                  | +16,7                     | 1 182          | +53,7                     | 22                  | -15,4                     |
| 566 076                  | Rheine, Stadt               | 2 274         | -3,2                      | 246                 | +7,9                      | 4 010          | -5,0                      | 447                 | -2,2                      |
| 566 080                  | Saerbeck                    | 1 129         | +23,9                     | 30                  | -34,8                     | 1 983          | -3,3                      | 88                  | +91,3                     |
| 566 084                  | Steinfurt, Stadt            | 778           | -12,4                     | 34                  | +54,5                     | 1 587          | +3,9                      | 127                 | +323,3                    |
| 566 088                  | Tecklenburg, Stadt          | 3 417         | +17,6                     | 446                 | +42,5                     | 11 213         | +9,2                      | 1 162               | +130,1                    |
| 566 092                  | Westerkappeln               | .             | .                         | .                   | .                         | .              | .                         | .                   | .                         |
| 566 096                  | Wettringen                  | 252           | -18,7                     | 14                  | -17,6                     | 1 016          | +4,9                      | 210                 | +56,7                     |

Anmerkungen Seite 9

## Noch: 2.1 Kapazität und Leistung der Beherbergungsstätten nach Verwaltungsbezirken

März 2014

| Amtliche Schlüsselnummer | Verwaltungsbezirk                 | Betriebe   |                           | Betten        |                           |                                   | Mittlere Aufenthaltsdauer <sup>3)</sup> |                     |
|--------------------------|-----------------------------------|------------|---------------------------|---------------|---------------------------|-----------------------------------|---|---------------------|
|                          |                                   | geöffnete  | Veränderung <sup>1)</sup> | angebotene    | Veränderung <sup>1)</sup> | mittlere Auslastung <sup>2)</sup> | aller Gäste                             | ausländischer Gäste |
| <b>570 000</b>           | <b>Kreis Warendorf</b>            | <b>87</b>  | <b>+1,2</b>               | <b>2 978</b>  | <b>+1,0</b>               | <b>26,5</b>                       | <b>2,2</b>                              | <b>3,7</b>          |
| 570 004                  | Ahlen, Stadt                      | 8          | –                         | 287           | +10,8                     | 23,6                              | 1,8                                     | 1,8                 |
| 570 008                  | Beckum, Stadt                     | 8          | +14,3                     | 231           | +10,0                     | 30,1                              | 2,4                                     | 3,7                 |
| 570 012                  | Beelen                            | 3          | –                         | 37            | –9,8                      | 16,0                              | 2,0                                     | 4,6                 |
| 570 016                  | Drensteinfurt, Stadt              | 4          | –20,0                     | 82            | –21,9                     | 23,7                              | 1,5                                     | 2,5                 |
| 570 020                  | Ennigerloh, Stadt                 | 5          | –                         | 121           | +5,2                      | 22,7                              | 2,1                                     | 2,8                 |
| 570 024                  | Everswinkel                       | 6          | –                         | 156           | –3,1                      | 21,7                              | 2,9                                     | 8,2                 |
| 570 028                  | Oelde, Stadt                      | 10         | –                         | 384           | –1,5                      | 35,2                              | 2,6                                     | 6,2                 |
| 570 032                  | Ostbevern                         | 6          | –                         | 311           | –1,0                      | 18,0                              | 1,2                                     | 1,5                 |
| 570 036                  | Sassenberg, Stadt                 | 5          | –                         | 75            | –                         | 14,2                              | 2,6                                     | 2,3                 |
| 570 040                  | Sendenhorst, Stadt                | 6          | –                         | 220           | –1,3                      | 54,0                              | 4,8                                     | 1,8                 |
| 570 044                  | Telgte, Stadt                     | 7          | –                         | 324           | –2,7                      | 19,6                              | 1,6                                     | 2,9                 |
| 570 048                  | Wadersloh                         | 5          | –                         | 107           | –                         | 15,1                              | 2,2                                     | 10,5                |
| 570 052                  | Warendorf, Stadt                  | 14         | +7,7                      | 643           | +4,6                      | 25,8                              | 2,3                                     | 2,3                 |
| <b>500 000</b>           | <b>Reg.-Bez. Münster</b>          | <b>683</b> | <b>–0,6</b>               | <b>32 670</b> | <b>+0,8</b>               | <b>33,6</b>                       | <b>2,2</b>                              | <b>2,2</b>          |
| <b>711 000</b>           | <b>Kreisfreie Stadt Bielefeld</b> | <b>59</b>  | <b>+3,5</b>               | <b>3 821</b>  | <b>–1,7</b>               | <b>39,9</b>                       | <b>1,8</b>                              | <b>2,1</b>          |
| <b>754 000</b>           | <b>Kreis Gütersloh</b>            | <b>108</b> | <b>–2,7</b>               | <b>4 286</b>  | <b>–1,4</b>               | <b>32,4</b>                       | <b>1,9</b>                              | <b>2,7</b>          |
| 754 004                  | Borgholzhausen, Stadt             | 1          | –50,0                     | 12            | –78,2                     | –                                 | –                                       | –                   |
| 754 008                  | Gütersloh, Stadt                  | 24         | –                         | 1 202         | +0,7                      | 31,9                              | 2,1                                     | 2,5                 |
| 754 012                  | Halle (Westf.), Stadt             | 8          | –                         | 481           | +2,3                      | 41,0                              | 1,7                                     | 2,5                 |
| 754 016                  | Harsewinkel, Stadt                | 10         | –                         | 485           | +0,8                      | 26,7                              | 1,7                                     | 1,9                 |
| 754 020                  | Herzebrock-Clarholz               | 3          | –                         | 98            | +10,1                     | 17,5                              | 1,9                                     | 2,5                 |
| 754 024                  | Langenberg                        | 2          | –                         | 40            | –                         | –                                 | –                                       | –                   |
| 754 028                  | Rheda-Wiedenbrück, Stadt          | 16         | –                         | 613           | +1,2                      | 32,5                              | 1,5                                     | 1,7                 |
| 754 032                  | Rietberg, Stadt                   | 6          | –14,3                     | 246           | –7,9                      | 34,5                              | 1,5                                     | 1,3                 |
| 754 036                  | Schloß Holte-Stukenbrock, Stadt   | 13         | –                         | 360           | +5,9                      | 29,3                              | 2,2                                     | 2,2                 |
| 754 040                  | Steinhagen                        | 4          | –                         | 128           | +54,2                     | 40,1                              | 3,2                                     | 4,5                 |
| 754 044                  | Verl, Stadt                       | 8          | –                         | 212           | +14,6                     | 40,0                              | 3,3                                     | 13,2                |
| 754 048                  | Versmold, Stadt                   | 7          | –12,5                     | 206           | –38,1                     | 24,9                              | 2,0                                     | 7,7                 |
| 754 052                  | Werther (Westf.), Stadt           | 6          | –                         | 203           | –0,5                      | 37,3                              | 2,6                                     | 3,0                 |
| <b>758 000</b>           | <b>Kreis Herford</b>              | <b>54</b>  | <b>–6,9</b>               | <b>2 601</b>  | <b>–6,4</b>               | <b>41,9</b>                       | <b>4,1</b>                              | <b>2,3</b>          |
| 758 004                  | Bünde, Stadt                      | 6          | –                         | 208           | +1,0                      | 40,9                              | 2,5                                     | 1,5                 |
| 758 008                  | Enger, Stadt                      | –          | –100,0                    | –             | –100,0                    | –                                 | –                                       | –                   |
| 758 012                  | Herford, Stadt                    | 11         | –8,3                      | 452           | –3,6                      | 25,1                              | 1,7                                     | 1,7                 |
| 758 016                  | Hiddenhausen                      | 5          | –                         | 214           | –6,6                      | 24,7                              | 1,7                                     | 1,5                 |
| 758 020                  | Kirchlengern                      | 1          | –                         | 17            | –                         | –                                 | –                                       | –                   |
| 758 024                  | Löhne, Stadt                      | 7          | –30,0                     | 392           | –26,3                     | –                                 | –                                       | –                   |
| 758 028                  | Rödinghausen                      | 6          | –                         | 292           | –                         | 25,3                              | 2,4                                     | 18,2                |
| 758 032                  | Spenge, Stadt                     | 2          | –                         | 76            | +13,4                     | –                                 | –                                       | –                   |
| 758 036                  | Vlotho, Stadt                     | 16         | +6,7                      | 950           | +0,2                      | 47,5                              | 5,9                                     | 3,7                 |
| <b>762 000</b>           | <b>Kreis Höxter</b>               | <b>132</b> | <b>–2,2</b>               | <b>6 067</b>  | <b>–3,6</b>               | <b>42,4</b>                       | <b>5,0</b>                              | <b>3,1</b>          |
| 762 004                  | Bad Driburg, Stadt                | 38         | –                         | 2 753         | +0,5                      | 68,2                              | 10,3                                    | 2,9                 |
| 762 008                  | Beverungen, Stadt                 | 16         | –5,9                      | 440           | –9,7                      | 15,9                              | 1,9                                     | 1,9                 |
| 762 012                  | Borgentreich, Stadt               | 1          | –                         | 24            | –4,0                      | –                                 | –                                       | –                   |
| 762 016                  | Brakel, Stadt                     | 14         | –                         | 562           | –6,6                      | 15,9                              | 2,4                                     | 6,9                 |
| 762 020                  | Höxter, Stadt                     | 21         | –                         | 717           | –8,9                      | 15,1                              | 1,8                                     | 2,2                 |
| 762 024                  | Marienmünster, Stadt              | 10         | –                         | 225           | –3,0                      | 9,3                               | 2,1                                     | 2,6                 |
| 762 028                  | Nieheim, Stadt                    | 10         | –16,7                     | 516           | –13,3                     | 22,7                              | 2,3                                     | 3,3                 |
| 762 032                  | Steinheim, Stadt                  | 3          | –                         | 85            | +63,5                     | –                                 | –                                       | –                   |
| 762 036                  | Warburg, Stadt                    | 16         | –                         | 536           | –4,8                      | 37,2                              | 2,2                                     | 3,3                 |
| 762 040                  | Willebadessen, Stadt              | 3          | –                         | 209           | –                         | 27,8                              | 2,4                                     | 3,0                 |
| <b>766 000</b>           | <b>Kreis Lippe</b>                | <b>208</b> | <b>–4,1</b>               | <b>9 791</b>  | <b>–7,4</b>               | <b>36,5</b>                       | <b>3,9</b>                              | <b>2,7</b>          |
| 766 004                  | Augustdorf                        | 3          | –                         | 92            | +7,0                      | –                                 | –                                       | –                   |
| 766 008                  | Bad Salzuflen, Stadt              | 56         | –5,1                      | 3 723         | –3,2                      | 50,8                              | 5,3                                     | 2,0                 |
| 766 012                  | Barntrup, Stadt                   | 1          | –                         | 10            | –                         | –                                 | –                                       | –                   |
| 766 016                  | Blomberg, Stadt                   | 6          | –                         | 372           | –3,4                      | 19,3                              | 1,9                                     | 2,6                 |
| 766 020                  | Detmold, Stadt                    | 23         | –                         | 790           | –1,1                      | 28,5                              | 2,0                                     | 2,4                 |
| 766 024                  | Dörentrup                         | 6          | –25,0                     | 148           | –39,6                     | 9,9                               | 2,0                                     | 1,9                 |
| 766 028                  | Extetal                           | 9          | –10,0                     | 423           | –49,4                     | 26,1                              | 4,7                                     | 3,6                 |
| 766 032                  | Horn-Bad Meinberg, Stadt          | 41         | –2,4                      | 2 413         | –5,7                      | 39,1                              | 4,4                                     | 5,2                 |

Anmerkungen Seite 9

## Noch: 2.1 Kapazität und Leistung der Beherbergungsstätten nach Verwaltungsbezirken

März 2014

| Amtliche Schlüsselnummer | Verwaltungsbezirk                 | Ankünfte       |                           |                     |                           | Übernachtungen |                           |                     |                           |
|--------------------------|-----------------------------------|----------------|---------------------------|---------------------|---------------------------|----------------|---------------------------|---------------------|---------------------------|
|                          |                                   | aller Gäste    | Veränderung <sup>1)</sup> | ausländischer Gäste | Veränderung <sup>1)</sup> | aller Gäste    | Veränderung <sup>1)</sup> | ausländischer Gäste | Veränderung <sup>1)</sup> |
| <b>570 000</b>           | <b>Kreis Warendorf</b>            | <b>11 120</b>  | <b>+9,0</b>               | <b>1 188</b>        | <b>+51,0</b>              | <b>24 952</b>  | <b>-10,1</b>              | <b>4 343</b>        | <b>+72,6</b>              |
| 570 004                  | Ahlen, Stadt                      | 1 171          | -13,4                     | 209                 | +28,2                     | 2 097          | -26,1                     | 382                 | -32,3                     |
| 570 008                  | Beckum, Stadt                     | 879            | +41,5                     | 158                 | +135,8                    | 2 153          | +32,0                     | 579                 | +268,8                    |
| 570 012                  | Beelen                            | 93             | +4,5                      | 18                  | +200,0                    | 183            | -11,2                     | 83                  | +84,4                     |
| 570 016                  | Drensteinfurt, Stadt              | 398            | -13,1                     | 39                  | +105,3                    | 603            | -16,0                     | 96                  | +336,4                    |
| 570 020                  | Ennigerloh, Stadt                 | 404            | +31,2                     | 34                  | +183,3                    | 850            | -12,1                     | 96                  | +284,0                    |
| 570 024                  | Everswinkel                       | 356            | +22,3                     | 23                  | -25,8                     | 1 047          | -18,8                     | 189                 | -26,7                     |
| 570 028                  | Oelde, Stadt                      | 1 608          | +43,8                     | 340                 | +107,3                    | 4 192          | +81,0                     | 2 110               | +333,3                    |
| 570 032                  | Ostbevern                         | 1 468          | +29,2                     | 72                  | +71,4                     | 1 740          | +16,1                     | 110                 | +26,4                     |
| 570 036                  | Sassenberg, Stadt                 | 316            | -24,2                     | 17                  | -19,0                     | 808            | -38,8                     | 39                  | -62,1                     |
| 570 040                  | Sendenhorst, Stadt                | 762            | +5,4                      | 107                 | +81,4                     | 3 681          | +0,5                      | 197                 | +39,7                     |
| 570 044                  | Telgte, Stadt                     | 1 228          | +22,2                     | 40                  | -16,7                     | 1 973          | -59,3                     | 116                 | +52,6                     |
| 570 048                  | Wadersloh                         | 227            | -29,3                     | 6                   | -25,0                     | 501            | -39,3                     | 63                  | -57,7                     |
| 570 052                  | Warendorf, Stadt                  | 2 210          | -6,6                      | 125                 | -15,0                     | 5 124          | -9,2                      | 283                 | -29,6                     |
| <b>500 000</b>           | <b>Reg.-Bez. Münster</b>          | <b>157 741</b> | <b>+6,9</b>               | <b>16 406</b>       | <b>+8,6</b>               | <b>346 687</b> | <b>+4,3</b>               | <b>35 815</b>       | <b>+16,8</b>              |
| <b>711 000</b>           | <b>Kreisfreie Stadt Bielefeld</b> | <b>26 642</b>  | <b>+2,7</b>               | <b>3 613</b>        | <b>+11,4</b>              | <b>47 360</b>  | <b>-1,3</b>               | <b>7 703</b>        | <b>-2,6</b>               |
| <b>754 000</b>           | <b>Kreis Gütersloh</b>            | <b>22 460</b>  | <b>+7,5</b>               | <b>2 847</b>        | <b>-14,2</b>              | <b>43 156</b>  | <b>+6,0</b>               | <b>7 775</b>        | <b>+5,4</b>               |
| 754 004                  | Borgholzhausen, Stadt             | -              | -100,0                    | -                   | -100,0                    | -              | -100,0                    | -                   | -100,0                    |
| 754 008                  | Gütersloh, Stadt                  | 5 593          | -0,5                      | 956                 | -43,0                     | 11 882         | -2,1                      | 2 404               | -39,7                     |
| 754 012                  | Halle (Westf.), Stadt             | 3 556          | +22,8                     | 202                 | +6,9                      | 6 107          | +15,2                     | 502                 | +31,1                     |
| 754 016                  | Harsewinkel, Stadt                | 2 374          | +13,5                     | 721                 | +36,8                     | 4 015          | +0,6                      | 1 378               | +17,0                     |
| 754 020                  | Herzebrock-Clarholz               | 287            | +31,7                     | 72                  | +26,3                     | 532            | +62,2                     | 181                 | +66,1                     |
| 754 024                  | Langenberg                        | .              | .                         | .                   | .                         | .              | .                         | .                   | .                         |
| 754 028                  | Rheda-Wiedenbrück, Stadt          | 4 213          | +36,8                     | 235                 | +16,3                     | 6 168          | +4,1                      | 410                 | +7,3                      |
| 754 032                  | Rietberg, Stadt                   | 1 770          | +28,4                     | 136                 | +6,3                      | 2 631          | +10,4                     | 181                 | -34,2                     |
| 754 036                  | Schloß Holte-Stukenbrock, Stadt   | 1 499          | +17,0                     | 219                 | +204,2                    | 3 280          | +16,8                     | 478                 | +182,8                    |
| 754 040                  | Steinhagen                        | 491            | -39,8                     | 37                  | +27,6                     | 1 591          | +21,0                     | 168                 | +121,1                    |
| 754 044                  | Verl, Stadt                       | 793            | -8,4                      | 118                 | -23,4                     | 2 628          | +84,3                     | 1 556               | x                         |
| 754 048                  | Versmold, Stadt                   | 878            | -7,6                      | 16                  | +166,7                    | 1 752          | -16,2                     | 123                 | x                         |
| 754 052                  | Werther (Westf.), Stadt           | 910            | -34,0                     | 124                 | -37,4                     | 2 349          | -1,2                      | 376                 | +2,5                      |
| <b>758 000</b>           | <b>Kreis Herford</b>              | <b>8 305</b>   | <b>+1,9</b>               | <b>821</b>          | <b>+8,5</b>               | <b>34 279</b>  | <b>+3,4</b>               | <b>1 892</b>        | <b>-8,4</b>               |
| 758 004                  | Bünde, Stadt                      | 1 074          | +24,3                     | 103                 | +53,7                     | 2 639          | +5,5                      | 157                 | -20,7                     |
| 758 008                  | Enger, Stadt                      | -              | -100,0                    | -                   | -                         | -              | -100,0                    | -                   | -                         |
| 758 012                  | Herford, Stadt                    | 2 051          | +5,8                      | 348                 | -4,9                      | 3 523          | -6,8                      | 582                 | -13,1                     |
| 758 016                  | Hiddenhausen                      | 985            | +33,8                     | 127                 | +98,4                     | 1 640          | +32,2                     | 193                 | +103,2                    |
| 758 020                  | Kirchlengern                      | .              | .                         | .                   | .                         | .              | .                         | .                   | .                         |
| 758 024                  | Löhne, Stadt                      | .              | .                         | .                   | .                         | .              | .                         | .                   | .                         |
| 758 028                  | Rödinghausen                      | 947            | -9,6                      | 9                   | -25,0                     | 2 294          | -17,8                     | 164                 | +60,8                     |
| 758 032                  | Spenge, Stadt                     | .              | .                         | .                   | .                         | .              | .                         | .                   | .                         |
| 758 036                  | Vlotho, Stadt                     | 2 459          | -6,3                      | 192                 | -13,1                     | 14 452         | +14,5                     | 701                 | -23,6                     |
| <b>762 000</b>           | <b>Kreis Höxter</b>               | <b>16 083</b>  | <b>-0,6</b>               | <b>796</b>          | <b>+16,7</b>              | <b>80 489</b>  | <b>-1,7</b>               | <b>2 470</b>        | <b>+44,8</b>              |
| 762 004                  | Bad Driburg, Stadt                | 5 645          | +4,6                      | 91                  | +12,3                     | 57 920         | +0,3                      | 268                 | +39,6                     |
| 762 008                  | Beverungen, Stadt                 | 1 219          | -22,7                     | 33                  | -59,8                     | 2 349          | -34,3                     | 62                  | -65,4                     |
| 762 012                  | Borgentreich, Stadt               | .              | .                         | .                   | .                         | .              | .                         | .                   | .                         |
| 762 016                  | Brakel, Stadt                     | 1 175          | -3,0                      | 14                  | -61,1                     | 2 861          | -13,6                     | 96                  | -26,2                     |
| 762 020                  | Höxter, Stadt                     | 2 235          | -17,6                     | 332                 | +37,2                     | 3 977          | -19,9                     | 717                 | +36,6                     |
| 762 024                  | Marienmünster, Stadt              | 306            | +11,3                     | 27                  | +12,5                     | 649            | -18,6                     | 70                  | -29,3                     |
| 762 028                  | Nieheim, Stadt                    | 1 528          | +3,6                      | 87                  | +262,5                    | 3 503          | -1,1                      | 288                 | x                         |
| 762 032                  | Steinheim, Stadt                  | .              | .                         | .                   | .                         | .              | .                         | .                   | .                         |
| 762 036                  | Warburg, Stadt                    | 2 986          | +14,1                     | 38                  | -33,3                     | 6 502          | +15,2                     | 125                 | +45,3                     |
| 762 040                  | Willebadessen, Stadt              | 743            | +32,9                     | 150                 | +25,0                     | 1 799          | +21,1                     | 452                 | +24,5                     |
| <b>766 000</b>           | <b>Kreis Lippe</b>                | <b>28 978</b>  | <b>+3,0</b>               | <b>2 103</b>        | <b>-4,7</b>               | <b>113 235</b> | <b>-5,8</b>               | <b>5 617</b>        | <b>+25,7</b>              |
| 766 004                  | Augustdorf                        | .              | .                         | .                   | .                         | .              | .                         | .                   | .                         |
| 766 008                  | Bad Salzuflen, Stadt              | 11 200         | +7,1                      | 1 037               | +5,5                      | 59 872         | -6,4                      | 2 117               | -1,7                      |
| 766 012                  | Barntrup, Stadt                   | .              | .                         | .                   | .                         | .              | .                         | .                   | .                         |
| 766 016                  | Blomberg, Stadt                   | 1 179          | +19,9                     | 105                 | +69,4                     | 2 221          | +10,3                     | 273                 | +95,0                     |
| 766 020                  | Detmold, Stadt                    | 3 533          | -10,8                     | 291                 | -3,0                      | 6 978          | -12,7                     | 687                 | +20,7                     |
| 766 024                  | Dörentrup                         | 226            | -41,3                     | 14                  | +27,3                     | 453            | -60,9                     | 26                  | -10,3                     |
| 766 028                  | Extertal                          | 783            | -40,0                     | 30                  | -9,1                      | 3 663          | -4,5                      | 108                 | +74,2                     |
| 766 032                  | Horn-Bad Meinberg, Stadt          | 6 668          | +13,0                     | 309                 | +89,6                     | 29 104         | -2,0                      | 1 621               | +248,6                    |

Anmerkungen Seite 9

## Noch: 2.1 Kapazität und Leistung der Beherbergungsstätten nach Verwaltungsbezirken

März 2014

| Amtliche Schlüsselnummer | Verwaltungsbezirk            | Betriebe   |                           | Betten        |                           |                                   | Mittlere Aufenthaltsdauer <sup>3)</sup> |                     |
|--------------------------|------------------------------|------------|---------------------------|---------------|---------------------------|-----------------------------------|---|---------------------|
|                          |                              | geöffnete  | Veränderung <sup>1)</sup> | angebotene    | Veränderung <sup>1)</sup> | mittlere Auslastung <sup>2)</sup> | aller Gäste                             | ausländischer Gäste |
|                          | <b>Noch: Kreis Lippe</b>     |            |                           |               |                           |                                   |   |                     |
| 766 036                  | Kalletal                     | 8          | -11,1                     | 222           | +8,8                      | 5,9                               | 1,8                                     | 3,1                 |
| 766 040                  | Lage, Stadt                  | 9          | -10,0                     | 269           | -6,6                      | 28,3                              | 2,4                                     | 1,2                 |
| 766 044                  | Lemgo, Stadt                 | 12         | +9,1                      | 380           | +14,8                     | 19,8                              | 1,8                                     | 2,3                 |
| 766 048                  | Leopoldshöhe                 | 4          | -                         | 68            | +33,3                     | 24,7                              | 2,4                                     | 4,4                 |
| 766 052                  | Lügde, Stadt                 | 11         | -                         | 284           | -0,7                      | 8,3                               | 1,6                                     | 1,5                 |
| 766 056                  | Oerlinghausen, Stadt         | 6          | -                         | 276           | +1,8                      | 24,8                              | 2,3                                     | 1,4                 |
| 766 060                  | Schieder-Schwalenberg, Stadt | 12         | -7,7                      | 311           | -14,8                     | 11,5                              | 1,9                                     | 3,3                 |
| 766 064                  | Schlangen                    | 1          | -                         | 10            | -                         | .                                 | .                                       | .                   |
| <b>770 000</b>           | <b>Kreis Minden-Lübbecke</b> | <b>115</b> | <b>-6,5</b>               | <b>7 143</b>  | <b>-2,2</b>               | <b>56,4</b>                       | <b>5,2</b>                              | <b>2,7</b>          |
| 770 004                  | Bad Oeynhausen, Stadt        | 28         | -12,5                     | 3 709         | -2,7                      | 75,3                              | 8,2                                     | 3,7                 |
| 770 008                  | Espelkamp, Stadt             | 6          | +20,0                     | 186           | +24,8                     | 38,0                              | 2,2                                     | 3,5                 |
| 770 012                  | Hille                        | 4          | -                         | 135           | -7,5                      | 33,1                              | 3,6                                     | 1,5                 |
| 770 016                  | Hüllhorst                    | 3          | -                         | 120           | +12,1                     | .                                 | .                                       | .                   |
| 770 020                  | Lübbecke, Stadt              | 3          | -                         | 82            | -                         | .                                 | .                                       | .                   |
| 770 024                  | Minden, Stadt                | 18         | -10,0                     | 768           | -3,4                      | 33,1                              | 1,8                                     | 2,1                 |
| 770 028                  | Petershagen, Stadt           | 14         | -6,7                      | 625           | -4,9                      | 46,8                              | 5,8                                     | 1,5                 |
| 770 032                  | Porta Westfalica, Stadt      | 14         | -6,7                      | 515           | -4,8                      | 20,0                              | 1,6                                     | 1,5                 |
| 770 036                  | Preußisch-Oldendorf, Stadt   | 12         | -7,7                      | 656           | -2,2                      | 48,3                              | 5,9                                     | 6,0                 |
| 770 040                  | Rahden, Stadt                | 5          | -                         | 160           | +0,6                      | 30,2                              | 2,5                                     | 2,3                 |
| 770 044                  | Stemwede                     | 8          | -                         | 187           | +1,6                      | 23,4                              | 2,2                                     | 1,7                 |
| <b>774 000</b>           | <b>Kreis Paderborn</b>       | <b>115</b> | <b>-4,2</b>               | <b>5 603</b>  | <b>-4,6</b>               | <b>43,0</b>                       | <b>2,8</b>                              | <b>2,9</b>          |
| 774 004                  | Altenbeken                   | 2          | -                         | 36            | +5,9                      | .                                 | .                                       | .                   |
| 774 008                  | Bad Lippspringe, Stadt       | 19         | -5,0                      | 1 338         | -11,0                     | 67,8                              | 4,5                                     | 2,4                 |
| 774 012                  | Borchen                      | 8          | -                         | 317           | -1,6                      | 46,4                              | 4,9                                     | 4,1                 |
| 774 016                  | Büren, Stadt                 | 13         | -7,1                      | 513           | -3,6                      | 29,1                              | 2,0                                     | 3,0                 |
| 774 020                  | Delbrück, Stadt              | 7          | -12,5                     | 209           | -16,1                     | 28,0                              | 1,5                                     | 1,3                 |
| 774 024                  | Hövelhof                     | 9          | -                         | 245           | -1,6                      | 23,5                              | 3,0                                     | 4,5                 |
| 774 028                  | Lichtenau, Stadt             | 6          | -14,3                     | 132           | -21,0                     | .                                 | .                                       | .                   |
| 774 032                  | Paderborn, Stadt             | 33         | +3,1                      | 2 049         | +4,6                      | 34,7                              | 1,6                                     | 2,4                 |
| 774 036                  | Salzkotten, Stadt            | 3          | -25,0                     | 92            | -14,0                     | 27,0                              | 1,7                                     | 2,6                 |
| 774 040                  | Bad Wünnenberg, Stadt        | 15         | -6,3                      | 672           | -10,3                     | 50,3                              | 6,1                                     | 3,9                 |
| <b>700 000</b>           | <b>Reg.-Bez. Detmold</b>     | <b>791</b> | <b>-3,7</b>               | <b>39 312</b> | <b>-4,2</b>               | <b>42,2</b>                       | <b>3,4</b>                              | <b>2,6</b>          |
|                          | <b>Kreisfreie Städte</b>     |            |                           |               |                           |                                   |   |                     |
| <b>911 000</b>           | <b>Bochum</b>                | <b>41</b>  | <b>-2,4</b>               | <b>3 963</b>  | <b>-0,7</b>               | <b>44,4</b>                       | <b>1,6</b>                              | <b>1,7</b>          |
| <b>913 000</b>           | <b>Dortmund</b>              | <b>66</b>  | <b>+1,5</b>               | <b>6 836</b>  | <b>+0,8</b>               | <b>44,3</b>                       | <b>1,5</b>                              | <b>1,7</b>          |
| <b>914 000</b>           | <b>Hagen</b>                 | <b>25</b>  | <b>-</b>                  | <b>1 498</b>  | <b>-2,0</b>               | <b>47,4</b>                       | <b>2,7</b>                              | <b>2,2</b>          |
| <b>915 000</b>           | <b>Hamm</b>                  | <b>24</b>  | <b>+4,3</b>               | <b>1 141</b>  | <b>+6,8</b>               | <b>32,3</b>                       | <b>1,6</b>                              | <b>2,0</b>          |
| <b>916 000</b>           | <b>Herne</b>                 | <b>11</b>  | <b>+10,0</b>              | <b>583</b>    | <b>+6,2</b>               | <b>33,7</b>                       | <b>1,8</b>                              | <b>2,1</b>          |
| <b>954 000</b>           | <b>Ennepe-Ruhr-Kreis</b>     | <b>64</b>  | <b>-4,5</b>               | <b>3 323</b>  | <b>-2,1</b>               | <b>40,8</b>                       | <b>2,9</b>                              | <b>2,1</b>          |
| 954 004                  | Breckerfeld, Stadt           | 4          | -                         | 187           | -4,6                      | .                                 | .                                       | .                   |
| 954 008                  | Ennepetal, Stadt             | 4          | -                         | 252           | -9,0                      | .                                 | .                                       | .                   |
| 954 012                  | Gevelsberg, Stadt            | 3          | -                         | 119           | +1,7                      | 34,7                              | 1,9                                     | 1,9                 |
| 954 016                  | Hattingen, Stadt             | 18         | -                         | 1 021         | -1,7                      | 48,4                              | 4,3                                     | 3,3                 |
| 954 020                  | Herdecke, Stadt              | 5          | -                         | 403           | -                         | 32,2                              | 2,0                                     | 1,7                 |
| 954 024                  | Schwelm, Stadt               | 8          | -                         | 371           | +10,7                     | 33,3                              | 1,7                                     | 1,1                 |
| 954 028                  | Sprockhövel, Stadt           | 6          | -25,0                     | 339           | -9,1                      | 40,9                              | 2,1                                     | 1,6                 |
| 954 032                  | Wetter (Ruhr), Stadt         | 7          | -                         | 215           | -4,0                      | 22,1                              | 1,9                                     | 1,8                 |
| 954 036                  | Witten, Stadt                | 9          | -10,0                     | 416           | -3,7                      | 34,5                              | 1,9                                     | 2,3                 |
| <b>958 000</b>           | <b>Hochsauerlandkreis</b>    | <b>490</b> | <b>+6,5</b>               | <b>25 688</b> | <b>+2,7</b>               | <b>32,3</b>                       | <b>3,3</b>                              | <b>3,6</b>          |
| 958 004                  | Arnsberg, Stadt              | 25         | +4,2                      | 1 312         | +1,5                      | 37,7                              | 3,2                                     | 1,9                 |
| 958 008                  | Bestwig                      | 17         | -                         | 783           | -4,2                      | 22,5                              | 2,5                                     | 2,8                 |
| 958 012                  | Brilon, Stadt                | 31         | +3,3                      | 1 373         | +8,8                      | 21,9                              | 3,4                                     | 2,6                 |
| 958 016                  | Eslohe (Sauerland)           | 23         | -4,2                      | 952           | +2,6                      | 34,4                              | 3,1                                     | 2,7                 |
| 958 020                  | Hallenberg, Stadt            | 12         | -                         | 513           | +0,2                      | 34,9                              | 2,5                                     | 2,7                 |
| 958 024                  | Marsberg, Stadt              | 12         | +100,0                    | 294           | +113,0                    | 21,7                              | 2,7                                     | 2,4                 |
| 958 028                  | Medebach, Stadt              | 25         | -7,4                      | 3 918         | -0,9                      | 41,3                              | 3,8                                     | 4,2                 |
| 958 032                  | Meschede, Stadt              | 28         | -                         | 1 089         | -6,8                      | 25,9                              | 2,0                                     | 2,2                 |
| 958 036                  | Olsberg, Stadt               | 45         | +28,6                     | 1 330         | +16,0                     | 37,6                              | 3,3                                     | 2,7                 |
| 958 040                  | Schmallenberg, Stadt         | 113        | +4,6                      | 4 535         | +2,7                      | 33,7                              | 3,8                                     | 2,8                 |
| 958 044                  | Sundern (Sauerland), Stadt   | 35         | -2,8                      | 1 352         | +0,1                      | 25,9                              | 2,1                                     | 3,6                 |
| 958 048                  | Winterberg, Stadt            | 124        | +9,7                      | 8 237         | +2,7                      | 30,2                              | 3,5                                     | 3,8                 |

Anmerkungen Seite 9

## Noch: 2.1 Kapazität und Leistung der Beherbergungsstätten nach Verwaltungsbezirken

März 2014

| Amtliche Schlüsselnummer | Verwaltungsbezirk            | Ankünfte       |                           |                     |                           | Übernachtungen |                           |                     |                           |
|--------------------------|------------------------------|----------------|---------------------------|---------------------|---------------------------|----------------|---------------------------|---------------------|---------------------------|
|                          |                              | aller Gäste    | Veränderung <sup>1)</sup> | ausländischer Gäste | Veränderung <sup>1)</sup> | aller Gäste    | Veränderung <sup>1)</sup> | ausländischer Gäste | Veränderung <sup>1)</sup> |
|                          | <b>Noch: Kreis Lippe</b>     |                |                           |                     |                           |                |                           |                     |                           |
| 766 036                  | Kalletal                     | 225            | -31,6                     | 16                  | x                         | 404            | -73,7                     | 49                  | x                         |
| 766 040                  | Lage, Stadt                  | 990            | +17,6                     | 24                  | +100,0                    | 2 360          | -2,1                      | 28                  | -                         |
| 766 044                  | Lemgo, Stadt                 | 1 423          | +34,2                     | 156                 | +43,1                     | 2 493          | +41,8                     | 360                 | +39,5                     |
| 766 048                  | Leopoldshöhe                 | 221            | -4,3                      | 5                   | +400,0                    | 520            | -3,7                      | 22                  | x                         |
| 766 052                  | Lügde, Stadt                 | 459            | -28,5                     | 27                  | -75,2                     | 733            | -39,8                     | 40                  | -67,7                     |
| 766 056                  | Oerlinghausen, Stadt         | 920            | +44,2                     | 5                   | -97,8                     | 2 119          | +65,4                     | 7                   | -98,1                     |
| 766 060                  | Schieder-Schwalenberg, Stadt | 1 065          | -12,2                     | 84                  | -56,3                     | 2 050          | -5,9                      | 279                 | -                         |
| 766 064                  | Schlangen                    | .              | .                         | .                   | .                         | .              | .                         | .                   | .                         |
| <b>770 000</b>           | <b>Kreis Minden-Lübbecke</b> | <b>24 124</b>  | <b>+14,2</b>              | <b>2 086</b>        | <b>+47,3</b>              | <b>125 644</b> | <b>+6,4</b>               | <b>5 538</b>        | <b>+54,1</b>              |
| 770 004                  | Bad Oeynhausen, Stadt        | 10 529         | +13,9                     | 566                 | +47,0                     | 86 558         | +4,4                      | 2 081               | +99,1                     |
| 770 008                  | Espelkamp, Stadt             | 1 006          | +20,3                     | 83                  | +59,6                     | 2 239          | +31,0                     | 289                 | +42,4                     |
| 770 012                  | Hille                        | 386            | -1,5                      | 4                   | -63,6                     | 1 385          | +1,3                      | 6                   | -72,7                     |
| 770 016                  | Hüllhorst                    | .              | .                         | .                   | .                         | .              | .                         | .                   | .                         |
| 770 020                  | Lübbecke, Stadt              | .              | .                         | .                   | .                         | .              | .                         | .                   | .                         |
| 770 024                  | Minden, Stadt                | 4 416          | +20,3                     | 641                 | +29,2                     | 7 873          | +22,3                     | 1 336               | +28,6                     |
| 770 028                  | Petershagen, Stadt           | 1 642          | +35,4                     | 189                 | +285,7                    | 9 545          | +30,4                     | 290                 | +94,6                     |
| 770 032                  | Porta Westfalica, Stadt      | 2 181          | +4,3                      | 237                 | +64,6                     | 3 398          | -14,6                     | 365                 | +45,4                     |
| 770 036                  | Preußisch-Oldendorf, Stadt   | 1 661          | +3,6                      | 100                 | +47,1                     | 9 816          | -0,9                      | 603                 | +48,9                     |
| 770 040                  | Rahden, Stadt                | 596            | -5,4                      | 102                 | +36,0                     | 1 497          | -5,1                      | 239                 | +32,0                     |
| 770 044                  | Stemwede                     | 603            | +0,5                      | 60                  | +11,1                     | 1 354          | +7,5                      | 102                 | +7,4                      |
| <b>774 000</b>           | <b>Kreis Paderborn</b>       | <b>27 187</b>  | <b>+6,7</b>               | <b>2 872</b>        | <b>-1,5</b>               | <b>74 893</b>  | <b>+4,1</b>               | <b>8 254</b>        | <b>+7,4</b>               |
| 774 004                  | Altenbeken                   | .              | .                         | .                   | .                         | .              | .                         | .                   | .                         |
| 774 008                  | Bad Lippspringe, Stadt       | 6 227          | +6,4                      | 229                 | +89,3                     | 28 159         | +2,4                      | 557                 | +67,8                     |
| 774 012                  | Borchen                      | 921            | +3,8                      | 52                  | +67,7                     | 4 558          | +10,4                     | 213                 | +60,2                     |
| 774 016                  | Büren, Stadt                 | 2 314          | -5,7                      | 214                 | -4,0                      | 4 622          | +11,9                     | 652                 | +104,4                    |
| 774 020                  | Delbrück, Stadt              | 1 198          | +14,1                     | 156                 | +14,7                     | 1 816          | -12,7                     | 200                 | -3,8                      |
| 774 024                  | Hövelhof                     | 597            | -15,7                     | 133                 | +7,3                      | 1 795          | +32,2                     | 600                 | +95,4                     |
| 774 028                  | Lichtenau, Stadt             | .              | .                         | .                   | .                         | .              | .                         | .                   | .                         |
| 774 032                  | Paderborn, Stadt             | 13 585         | +11,9                     | 1 368               | -10,4                     | 22 142         | +5,3                      | 3 279               | -8,8                      |
| 774 036                  | Salzkotten, Stadt            | 463            | +44,7                     | 59                  | +126,9                    | 770            | +8,1                      | 156                 | +160,0                    |
| 774 040                  | Bad Wünnenberg, Stadt        | 1 724          | -9,3                      | 644                 | -                         | 10 582         | +0,5                      | 2 536               | +3,9                      |
| <b>700 000</b>           | <b>Reg.-Bez. Detmold</b>     | <b>153 779</b> | <b>+5,4</b>               | <b>15 138</b>       | <b>+4,1</b>               | <b>519 056</b> | <b>+1,0</b>               | <b>39 249</b>       | <b>+12,8</b>              |
|                          | <b>Kreisfreie Städte</b>     |                |                           |                     |                           |                |                           |                     |                           |
| <b>911 000</b>           | <b>Bochum</b>                | <b>33 089</b>  | <b>+4,7</b>               | <b>5 841</b>        | <b>+14,5</b>              | <b>54 535</b>  | <b>+0,1</b>               | <b>9 876</b>        | <b>+9,0</b>               |
| <b>913 000</b>           | <b>Dortmund</b>              | <b>61 149</b>  | <b>+13,6</b>              | <b>11 529</b>       | <b>+6,2</b>               | <b>94 429</b>  | <b>+13,1</b>              | <b>19 786</b>       | <b>+5,5</b>               |
| <b>914 000</b>           | <b>Hagen</b>                 | <b>8 014</b>   | <b>+4,8</b>               | <b>624</b>          | <b>-15,3</b>              | <b>22 030</b>  | <b>+2,9</b>               | <b>1 379</b>        | <b>-14,8</b>              |
| <b>915 000</b>           | <b>Hamm</b>                  | <b>7 042</b>   | <b>-0,5</b>               | <b>1 056</b>        | <b>+5,0</b>               | <b>11 415</b>  | <b>-8,6</b>               | <b>2 112</b>        | <b>+15,7</b>              |
| <b>916 000</b>           | <b>Herne</b>                 | <b>3 374</b>   | <b>+10,4</b>              | <b>388</b>          | <b>+5,1</b>               | <b>6 089</b>   | <b>+16,1</b>              | <b>828</b>          | <b>+3,4</b>               |
| <b>954 000</b>           | <b>Ennepe-Ruhr-Kreis</b>     | <b>14 629</b>  | <b>+8,7</b>               | <b>1 766</b>        | <b>+34,6</b>              | <b>42 283</b>  | <b>+0,7</b>               | <b>3 671</b>        | <b>+32,2</b>              |
| 954 004                  | Breckerfeld, Stadt           | .              | .                         | .                   | .                         | .              | .                         | .                   | .                         |
| 954 008                  | Ennepetal, Stadt             | .              | .                         | .                   | .                         | .              | .                         | .                   | .                         |
| 954 012                  | Gevelsberg, Stadt            | 673            | -5,9                      | 42                  | -20,8                     | 1 279          | -1,0                      | 81                  | -27,7                     |
| 954 016                  | Hattingen, Stadt             | 3 576          | +2,5                      | 333                 | +38,8                     | 15 523         | -2,5                      | 1 100               | +70,8                     |
| 954 020                  | Herdecke, Stadt              | 2 019          | +23,3                     | 149                 | +36,7                     | 4 027          | +22,7                     | 246                 | +22,4                     |
| 954 024                  | Schwelm, Stadt               | 2 206          | +47,0                     | 425                 | +124,9                    | 3 825          | +14,4                     | 474                 | +16,2                     |
| 954 028                  | Sprockhövel, Stadt           | 2 042          | +18,2                     | 288                 | +113,3                    | 4 296          | +5,9                      | 474                 | +90,4                     |
| 954 032                  | Wetter (Ruhr), Stadt         | 790            | -29,2                     | 45                  | -52,6                     | 1 472          | -26,9                     | 82                  | -63,7                     |
| 954 036                  | Witten, Stadt                | 2 343          | +11,5                     | 313                 | -6,3                      | 4 448          | +9,3                      | 705                 | +1,0                      |
| <b>958 000</b>           | <b>Hochsauerlandkreis</b>    | <b>78 267</b>  | <b>-9,3</b>               | <b>21 328</b>       | <b>-17,8</b>              | <b>257 719</b> | <b>-8,2</b>               | <b>76 617</b>       | <b>-4,1</b>               |
| 958 004                  | Arnsberg, Stadt              | 4 794          | +20,1                     | 632                 | +20,4                     | 15 305         | +14,2                     | 1 202               | +18,7                     |
| 958 008                  | Bestwig                      | 2 183          | +9,6                      | 240                 | +118,2                    | 5 518          | +5,1                      | 679                 | +180,6                    |
| 958 012                  | Brilon, Stadt                | 2 767          | -10,2                     | 411                 | -7,6                      | 9 477          | -13,1                     | 1 089               | -6,2                      |
| 958 016                  | Eslohe (Sauerland)           | 3 249          | +18,0                     | 68                  | -43,3                     | 10 148         | +6,7                      | 184                 | -43,6                     |
| 958 020                  | Hallenberg, Stadt            | 2 121          | -1,2                      | 719                 | +2,0                      | 5 311          | +12,0                     | 1 956               | +29,8                     |
| 958 024                  | Marsberg, Stadt              | 738            | +128,5                    | 216                 | +66,2                     | 1 980          | +187,0                    | 519                 | +42,2                     |
| 958 028                  | Medebach, Stadt              | 13 378         | -0,2                      | 5 519               | -2,3                      | 50 293         | -7,4                      | 23 370              | -6,3                      |
| 958 032                  | Meschede, Stadt              | 4 619          | +1,2                      | 577                 | -6,5                      | 9 091          | -9,7                      | 1 241               | -9,9                      |
| 958 036                  | Olsberg, Stadt               | 4 751          | +8,6                      | 1 193               | -13,7                     | 15 512         | +12,0                     | 3 261               | +14,9                     |
| 958 040                  | Schmallenberg, Stadt         | 12 369         | -0,8                      | 1 770               | +12,9                     | 46 920         | -6,7                      | 5 030               | +8,9                      |
| 958 044                  | Sundern (Sauerland), Stadt   | 5 236          | +5,1                      | 314                 | +3,3                      | 10 961         | +0,5                      | 1 129               | +44,2                     |
| 958 048                  | Winterberg, Stadt            | 22 062         | -31,5                     | 9 669               | -32,8                     | 77 203         | -20,1                     | 36 957              | -9,3                      |

Anmerkungen Seite 9

## Noch: 2.1 Kapazität und Leistung der Beherbergungsstätten nach Verwaltungsbezirken

März 2014

| Amtliche Schlüsselnummer | Verwaltungsbezirk                | Betriebe     |                           | Betten         |                           |                                   | Mittlere Aufenthaltsdauer <sup>3)</sup> |                     |
|--------------------------|----------------------------------|--------------|---------------------------|----------------|---------------------------|-----------------------------------|---|---------------------|
|                          |                                  | geöffnete    | Veränderung <sup>1)</sup> | angebotene     | Veränderung <sup>1)</sup> | mittlere Auslastung <sup>2)</sup> | aller Gäste                             | ausländischer Gäste |
| <b>962 000</b>           | <b>Märkischer Kreis</b>          | <b>115</b>   | <b>-3,4</b>               | <b>4 058</b>   | <b>-1,8</b>               | <b>26,4</b>                       | <b>1,9</b>                              | <b>2,1</b>          |
| 962 004                  | Altena, Stadt                    | 8            | -                         | 321            | +6,3                      | 17,2                              | 1,7                                     | 1,9                 |
| 962 008                  | Balve, Stadt                     | 10           | +11,1                     | 308            | -4,0                      | 26,3                              | 1,8                                     | 3,8                 |
| 962 012                  | Halver, Stadt                    | 2            | -33,3                     | 36             | -47,1                     | .                                 | .                                       | .                   |
| 962 016                  | Hemer, Stadt                     | 9            | -10,0                     | 411            | -0,5                      | 27,1                              | 6,7                                     | 2,5                 |
| 962 020                  | Herscheid                        | 3            | -                         | 83             | -                         | .                                 | .                                       | .                   |
| 962 024                  | Iserlohn, Stadt                  | 16           | -5,9                      | 585            | +0,2                      | 30,8                              | 1,5                                     | 1,6                 |
| 962 028                  | Kierspe, Stadt                   | 5            | -                         | 92             | +1,1                      | 19,7                              | 2,9                                     | 4,0                 |
| 962 032                  | Lüdenscheid, Stadt               | 14           | -6,7                      | 710            | -4,1                      | 40,5                              | 1,8                                     | 2,2                 |
| 962 036                  | Meinerzhagen, Stadt              | 13           | -                         | 619            | -                         | 19,9                              | 2,1                                     | 2,2                 |
| 962 040                  | Menden (Sauerland), Stadt        | 11           | -                         | 212            | -1,4                      | 21,1                              | 1,7                                     | 1,5                 |
| 962 044                  | Nachrodt-Wiblingwerde            | 3            | -                         | 213            | -                         | 23,8                              | 1,9                                     | 1,3                 |
| 962 048                  | Neuenrade, Stadt                 | 7            | -                         | 164            | -0,6                      | 29,6                              | 1,8                                     | 2,0                 |
| 962 052                  | Plettenberg, Stadt               | 8            | -                         | 190            | +5,0                      | 21,7                              | 2,6                                     | 3,1                 |
| 962 056                  | Schalksmühle                     | -            | -100,0                    | -              | -100,0                    | -                                 | -                                       | -                   |
| 962 060                  | Werdohl, Stadt                   | 6            | -                         | 114            | -                         | 14,9                              | 2,4                                     | 1,7                 |
| <b>966 000</b>           | <b>Kreis Olpe</b>                | <b>125</b>   | <b>+2,5</b>               | <b>4 616</b>   | <b>+7,7</b>               | <b>23,3</b>                       | <b>2,2</b>                              | <b>1,9</b>          |
| 966 004                  | Attendorn, Stadt                 | 25           | +8,7                      | 1 067          | +42,1                     | 24,3                              | 2,2                                     | 1,8                 |
| 966 008                  | Drolshagen, Stadt                | 10           | -                         | 196            | -                         | 18,7                              | 2,3                                     | 2,6                 |
| 966 012                  | Finnentrop                       | 9            | -                         | 382            | +4,4                      | 12,2                              | 2,1                                     | 2,6                 |
| 966 016                  | Kirchhundem                      | 20           | -4,8                      | 619            | -5,8                      | 15,0                              | 2,0                                     | 2,0                 |
| 966 020                  | LenneStadt, Stadt                | 37           | +2,8                      | 1 377          | +8,5                      | 28,8                              | 2,5                                     | 2,1                 |
| 966 024                  | Olpe, Stadt                      | 17           | +6,3                      | 723            | -6,9                      | 23,9                              | 1,9                                     | 1,4                 |
| 966 028                  | Wenden                           | 7            | -                         | 252            | -7,0                      | 28,3                              | 1,7                                     | 1,6                 |
| <b>970 000</b>           | <b>Kreis Siegen-Wittgenstein</b> | <b>120</b>   | <b>-2,4</b>               | <b>4 800</b>   | <b>-0,9</b>               | <b>45,4</b>                       | <b>3,5</b>                              | <b>2,2</b>          |
| 970 004                  | Bad Berleburg, Stadt             | 31           | -3,1                      | 1 436          | -4,8                      | 65,6                              | 13,2                                    | 3,1                 |
| 970 008                  | Burbach                          | 6            | -14,3                     | 218            | -15,5                     | 32,1                              | 2,8                                     | 2,5                 |
| 970 012                  | Erndtebrück                      | 1            | -                         | 28             | -                         | .                                 | .                                       | .                   |
| 970 016                  | Freudenberg, Stadt               | 9            | -                         | 265            | +1,9                      | 20,2                              | 1,6                                     | 1,8                 |
| 970 020                  | Hilchenbach, Stadt               | 15           | -6,3                      | 731            | -0,1                      | 41,8                              | 6,1                                     | 4,5                 |
| 970 024                  | Kreuztal, Stadt                  | 5            | -                         | 91             | -                         | 26,7                              | 2,2                                     | 4,2                 |
| 970 028                  | Bad Laasphe, Stadt               | 13           | -                         | 518            | +11,6                     | 45,8                              | 2,0                                     | 1,9                 |
| 970 032                  | Netphen, Stadt                   | 9            | -                         | 239            | +2,1                      | 27,7                              | 2,8                                     | 3,1                 |
| 970 036                  | Neunkirchen                      | 3            | -                         | 75             | +11,9                     | .                                 | .                                       | .                   |
| 970 040                  | Siegen, Stadt                    | 19           | -                         | 831            | -0,7                      | 41,9                              | 1,8                                     | 2,4                 |
| 970 044                  | Wilnsdorf                        | 9            | -                         | 368            | +1,1                      | 28,9                              | 1,5                                     | 1,4                 |
| <b>974 000</b>           | <b>Kreis Soest</b>               | <b>156</b>   | <b>-4,9</b>               | <b>8 180</b>   | <b>-3,0</b>               | <b>48,5</b>                       | <b>4,4</b>                              | <b>2,6</b>          |
| 974 004                  | Anröchte                         | 2            | -                         | 39             | -15,2                     | .                                 | .                                       | .                   |
| 974 008                  | Bad Sassendorf                   | 32           | -13,5                     | 1 981          | -6,0                      | 72,2                              | 7,1                                     | 2,7                 |
| 974 012                  | Ense                             | 3            | -                         | 46             | -4,2                      | .                                 | .                                       | .                   |
| 974 016                  | Erwitte, Stadt                   | 19           | -5,0                      | 854            | -9,4                      | 62,9                              | 6,1                                     | 7,1                 |
| 974 020                  | Geseke, Stadt                    | 4            | -                         | 721            | +2,6                      | 8,1                               | 1,4                                     | 1,1                 |
| 974 024                  | Lippetal                         | 2            | -33,3                     | 28             | -34,9                     | .                                 | .                                       | .                   |
| 974 028                  | Lippstadt, Stadt                 | 23           | -8,0                      | 1 194          | -3,5                      | 63,0                              | 5,1                                     | 3,1                 |
| 974 032                  | Möhnesee                         | 15           | -                         | 1 184          | -1,7                      | 38,4                              | 4,1                                     | 2,8                 |
| 974 036                  | Rüthen, Stadt                    | 11           | -                         | 359            | +0,6                      | 19,0                              | 2,2                                     | 3,5                 |
| 974 040                  | Soest, Stadt                     | 13           | -                         | 715            | +1,7                      | 35,3                              | 1,8                                     | 1,9                 |
| 974 044                  | Warstein, Stadt                  | 19           | +5,6                      | 591            | +6,1                      | 32,4                              | 4,4                                     | 1,8                 |
| 974 048                  | Welver                           | 3            | -                         | 85             | +9,0                      | 19,1                              | 2,9                                     | 3,5                 |
| 974 052                  | Werl, Stadt                      | 6            | -                         | 248            | -8,5                      | 43,5                              | 1,6                                     | 1,7                 |
| 974 056                  | Wickede (Ruhr)                   | 4            | -                         | 135            | -1,5                      | .                                 | .                                       | .                   |
| <b>978 000</b>           | <b>Kreis Unna</b>                | <b>71</b>    | <b>-6,6</b>               | <b>3 523</b>   | <b>-3,2</b>               | <b>29,8</b>                       | <b>1,9</b>                              | <b>1,8</b>          |
| 978 004                  | Bergkamen, Stadt                 | 9            | +12,5                     | 173            | +29,1                     | 18,9                              | 1,9                                     | 1,3                 |
| 978 008                  | Bönen                            | 1            | -50,0                     | 36             | -23,4                     | .                                 | .                                       | .                   |
| 978 012                  | Fröndenberg/Ruhr, Stadt          | 6            | -14,3                     | 221            | -4,7                      | 27,5                              | 1,6                                     | 2,5                 |
| 978 016                  | Holzwickede                      | 3            | -                         | 205            | -1,0                      | .                                 | .                                       | .                   |
| 978 020                  | Kamen, Stadt                     | 7            | -12,5                     | 573            | -2,9                      | 34,7                              | 1,8                                     | 1,7                 |
| 978 024                  | Lünen, Stadt                     | 10           | -9,1                      | 650            | -1,4                      | 24,5                              | 1,6                                     | 2,0                 |
| 978 028                  | Schwerte, Stadt                  | 11           | -8,3                      | 454            | -7,5                      | 29,5                              | 1,5                                     | 1,9                 |
| 978 032                  | Selm, Stadt                      | 4            | -20,0                     | 413            | -7,6                      | .                                 | .                                       | .                   |
| 978 036                  | Unna, Stadt                      | 7            | -                         | 432            | -2,5                      | 30,7                              | 1,9                                     | 2,1                 |
| 978 040                  | Werne, Stadt                     | 13           | -                         | 366            | -5,7                      | 38,1                              | 2,2                                     | 1,8                 |
| <b>900 000</b>           | <b>Reg.-Bez. Arnsberg</b>        | <b>1 308</b> | <b>+0,9</b>               | <b>68 209</b>  | <b>+0,8</b>               | <b>36,7</b>                       | <b>2,6</b>                              | <b>2,6</b>          |
|                          | <b>Nordrhein-Westfalen</b>       | <b>5 259</b> | <b>+0,4</b>               | <b>307 801</b> | <b>+1,5</b>               | <b>39,1</b>                       | <b>2,2</b>                              | <b>2,1</b>          |

Anmerkungen Seite 9

## Noch: 2.1 Kapazität und Leistung der Beherbergungsstätten nach Verwaltungsbezirken

März 2014

| Amtliche Schlüsselnummer | Verwaltungsbezirk                | Ankünfte         |                           |                     |                           | Übernachtungen   |                           |                     |                           |
|--------------------------|----------------------------------|------------------|---------------------------|---------------------|---------------------------|------------------|---------------------------|---------------------|---------------------------|
|                          |                                  | aller Gäste      | Veränderung <sup>1)</sup> | ausländischer Gäste | Veränderung <sup>1)</sup> | aller Gäste      | Veränderung <sup>1)</sup> | ausländischer Gäste | Veränderung <sup>1)</sup> |
| <b>962 000</b>           | <b>Märkischer Kreis</b>          | <b>17 066</b>    | <b>+11,4</b>              | <b>2 183</b>        | <b>+25,0</b>              | <b>33 230</b>    | <b>+8,0</b>               | <b>4 630</b>        | <b>+8,7</b>               |
| 962 004                  | Altena, Stadt                    | 1 019            | +5,1                      | 46                  | +58,6                     | 1 714            | +4,8                      | 86                  | +72,0                     |
| 962 008                  | Balve, Stadt                     | 1 370            | +16,9                     | 99                  | +102,0                    | 2 514            | -3,2                      | 372                 | -29,3                     |
| 962 012                  | Halver, Stadt                    | .                | .                         | .                   | .                         | .                | .                         | .                   | .                         |
| 962 016                  | Hemer, Stadt                     | 521              | +16,6                     | 2                   | -80,0                     | 3 494            | +74,3                     | 5                   | -82,8                     |
| 962 020                  | Herscheid                        | .                | .                         | .                   | .                         | .                | .                         | .                   | .                         |
| 962 024                  | Iserlohn, Stadt                  | 3 768            | +12,6                     | 591                 | +21,9                     | 5 635            | +4,0                      | 972                 | +9,2                      |
| 962 028                  | Kierspe, Stadt                   | 193              | +18,4                     | 25                  | +400,0                    | 561              | +26,6                     | 101                 | x                         |
| 962 032                  | Lüdenscheid, Stadt               | 4 960            | +18,6                     | 1 144               | +30,3                     | 8 921            | +22,5                     | 2 462               | +24,5                     |
| 962 036                  | Meinerzhagen, Stadt              | 1 857            | +12,8                     | 56                  | +60,0                     | 3 814            | -8,9                      | 122                 | +67,1                     |
| 962 040                  | Menden (Sauerland), Stadt        | 838              | +3,5                      | 19                  | -42,4                     | 1 386            | -7,0                      | 28                  | -62,2                     |
| 962 044                  | Nachrodt-Wiblingwerde            | 836              | -2,5                      | 7                   | -83,3                     | 1 569            | -18,8                     | 9                   | -83,3                     |
| 962 048                  | Neuenrade, Stadt                 | 824              | +12,4                     | 92                  | +12,2                     | 1 505            | +11,6                     | 186                 | +31,9                     |
| 962 052                  | Plettenberg, Stadt               | 514              | +13,0                     | 78                  | +13,0                     | 1 338            | +19,1                     | 241                 | -22,0                     |
| 962 056                  | Schalksmühle                     | -                | -100,0                    | -                   | -                         | -                | -100,0                    | -                   | -                         |
| 962 060                  | Werdohl, Stadt                   | 224              | +0,4                      | 11                  | +57,1                     | 527              | -6,6                      | 19                  | -80,0                     |
| <b>966 000</b>           | <b>Kreis Olpe</b>                | <b>16 905</b>    | <b>+10,7</b>              | <b>1 817</b>        | <b>+18,1</b>              | <b>36 936</b>    | <b>+16,9</b>              | <b>3 391</b>        | <b>+11,8</b>              |
| 966 004                  | Attendorn, Stadt                 | 4 870            | +30,1                     | 571                 | +25,5                     | 10 640           | +63,9                     | 1 048               | +29,4                     |
| 966 008                  | Drolshagen, Stadt                | 660              | -2,2                      | 25                  | -59,7                     | 1 530            | +0,2                      | 64                  | -60,5                     |
| 966 012                  | Finnentrop                       | 689              | -46,7                     | 20                  | -48,7                     | 1 466            | -34,9                     | 51                  | -72,0                     |
| 966 016                  | Kirchhundem                      | 1 453            | -1,4                      | 85                  | -10,5                     | 2 876            | -12,5                     | 169                 | -6,6                      |
| 966 020                  | Lennestadt, Stadt                | 4 822            | +34,9                     | 643                 | +32,6                     | 12 278           | +46,0                     | 1 357               | +32,9                     |
| 966 024                  | Olpe, Stadt                      | 3 136            | -2,6                      | 366                 | +18,1                     | 5 990            | -18,1                     | 530                 | +3,3                      |
| 966 028                  | Wenden                           | 1 275            | -0,9                      | 107                 | +16,3                     | 2 156            | -7,3                      | 172                 | +5,5                      |
| <b>970 000</b>           | <b>Kreis Siegen-Wittgenstein</b> | <b>19 018</b>    | <b>+1,8</b>               | <b>4 125</b>        | <b>+30,3</b>              | <b>66 919</b>    | <b>-4,5</b>               | <b>9 220</b>        | <b>+5,6</b>               |
| 970 004                  | Bad Berleburg, Stadt             | 2 166            | +3,9                      | 132                 | +7,3                      | 28 558           | -3,0                      | 408                 | -14,1                     |
| 970 008                  | Burbach                          | 768              | -19,7                     | 49                  | -45,6                     | 2 168            | -23,7                     | 123                 | -66,9                     |
| 970 012                  | Erndtebrück                      | .                | .                         | .                   | .                         | .                | .                         | .                   | .                         |
| 970 016                  | Freudenberg, Stadt               | 1 069            | -7,8                      | 169                 | +1,2                      | 1 661            | -16,5                     | 303                 | +26,8                     |
| 970 020                  | Hilchenbach, Stadt               | 1 570            | +4,1                      | 194                 | +56,5                     | 9 527            | -3,8                      | 864                 | +59,4                     |
| 970 024                  | Kreuztal, Stadt                  | 349              | +12,6                     | 43                  | +2,4                      | 752              | +1,2                      | 180                 | +10,4                     |
| 970 028                  | Bad Laasphe, Stadt               | 3 688            | +16,1                     | 2 180               | +56,9                     | 7 246            | -9,3                      | 4 187               | -3,8                      |
| 970 032                  | Netphen, Stadt                   | 719              | +0,7                      | 68                  | +41,7                     | 2 000            | +18,1                     | 208                 | +156,8                    |
| 970 036                  | Neunkirchen                      | .                | .                         | .                   | .                         | .                | .                         | .                   | .                         |
| 970 040                  | Siegen, Stadt                    | 6 029            | -8,9                      | 1 108               | +12,5                     | 10 793           | +3,7                      | 2 648               | +46,4                     |
| 970 044                  | Wilnsdorf                        | 2 175            | +35,9                     | 127                 | +41,1                     | 3 299            | -19,3                     | 175                 | -62,1                     |
| <b>974 000</b>           | <b>Kreis Soest</b>               | <b>28 105</b>    | <b>-1,3</b>               | <b>2 365</b>        | <b>-1,6</b>               | <b>124 486</b>   | <b>-0,4</b>               | <b>6 146</b>        | <b>-7,5</b>               |
| 974 004                  | Anröchte                         | .                | .                         | .                   | .                         | .                | .                         | .                   | .                         |
| 974 008                  | Bad Sassendorf                   | 6 320            | +2,2                      | 454                 | -4,8                      | 44 635           | +2,8                      | 1 215               | +4,4                      |
| 974 012                  | Ense                             | .                | .                         | .                   | .                         | .                | .                         | .                   | .                         |
| 974 016                  | Erwitte, Stadt                   | 2 892            | +7,0                      | 52                  | -35,8                     | 17 520           | +0,3                      | 367                 | -36,6                     |
| 974 020                  | Geseke, Stadt                    | 1 290            | -37,3                     | 89                  | -55,3                     | 1 800            | -49,1                     | 97                  | -55,1                     |
| 974 024                  | Lippetal                         | .                | .                         | .                   | .                         | .                | .                         | .                   | .                         |
| 974 028                  | Lippstadt, Stadt                 | 4 655            | +0,6                      | 762                 | +14,2                     | 23 671           | +5,0                      | 2 369               | +8,6                      |
| 974 032                  | Möhnesee                         | 3 406            | -4,1                      | 101                 | -8,2                      | 13 869           | -7,0                      | 283                 | +25,2                     |
| 974 036                  | Rüthen, Stadt                    | 979              | -5,1                      | 67                  | +6,3                      | 2 155            | -16,8                     | 236                 | -7,5                      |
| 974 040                  | Soest, Stadt                     | 4 380            | +5,5                      | 446                 | -0,2                      | 7 840            | +14,4                     | 853                 | +7,0                      |
| 974 044                  | Warstein, Stadt                  | 1 381            | +6,1                      | 260                 | +27,5                     | 6 068            | -3,9                      | 473                 | -48,4                     |
| 974 048                  | Welver                           | 171              | +2,4                      | 4                   | -                         | 504              | -6,5                      | 14                  | -75,0                     |
| 974 052                  | Werl, Stadt                      | 2 155            | +0,9                      | 86                  | -25,9                     | 3 344            | -                         | 149                 | -25,5                     |
| 974 056                  | Wickede (Ruhr)                   | .                | .                         | .                   | .                         | .                | .                         | .                   | .                         |
| <b>978 000</b>           | <b>Kreis Unna</b>                | <b>17 614</b>    | <b>+2,3</b>               | <b>1 901</b>        | <b>+26,9</b>              | <b>32 864</b>    | <b>-4,0</b>               | <b>3 486</b>        | <b>+20,5</b>              |
| 978 004                  | Bergkamen, Stadt                 | 636              | +65,2                     | 51                  | +264,3                    | 1 200            | +42,7                     | 65                  | +80,6                     |
| 978 008                  | Bönen                            | .                | .                         | .                   | .                         | .                | .                         | .                   | .                         |
| 978 012                  | Fröndenberg/Ruhr, Stadt          | 1 145            | +9,5                      | 150                 | +102,7                    | 1 886            | -10,1                     | 368                 | +39,9                     |
| 978 016                  | Holzwickede                      | .                | .                         | .                   | .                         | .                | .                         | .                   | .                         |
| 978 020                  | Kamen, Stadt                     | 3 392            | -9,7                      | 273                 | +10,5                     | 6 163            | -2,7                      | 460                 | +28,5                     |
| 978 024                  | Lünen, Stadt                     | 3 050            | +17,6                     | 394                 | +10,4                     | 4 936            | +2,0                      | 786                 | +83,2                     |
| 978 028                  | Schwerte, Stadt                  | 2 825            | +24,2                     | 60                  | +200,0                    | 4 147            | +2,1                      | 114                 | +280,0                    |
| 978 032                  | Selm, Stadt                      | .                | .                         | .                   | .                         | .                | .                         | .                   | .                         |
| 978 036                  | Unna, Stadt                      | 2 200            | +8,6                      | 330                 | -2,4                      | 4 106            | -4,0                      | 699                 | -34,7                     |
| 978 040                  | Werne, Stadt                     | 1 948            | -6,7                      | 253                 | -2,3                      | 4 373            | +0,2                      | 458                 | -3,0                      |
| <b>900 000</b>           | <b>Reg.-Bez. Arnsberg</b>        | <b>304 272</b>   | <b>+2,1</b>               | <b>54 923</b>       | <b>-1,4</b>               | <b>782 935</b>   | <b>-1,1</b>               | <b>141 142</b>      | <b>+0,6</b>               |
|                          | <b>Nordrhein-Westfalen</b>       | <b>1 696 802</b> | <b>+6,4</b>               | <b>370 658</b>      | <b>+6,1</b>               | <b>3 769 570</b> | <b>+2,8</b>               | <b>773 314</b>      | <b>+5,0</b>               |

Anmerkungen Seite 9

## 2.2 Kapazität und Leistung der Beherbergungsstätten nach Gemeindegruppen und Betriebsarten

März 2014

| Gemeindegruppe<br>Betriebsart                  | Betriebe   |                           | Betten        |                           |                                   | Mittlere Aufenthaltsdauer <sup>3)</sup> |                     |
|--|------------|---------------------------|---------------|---------------------------|-----------------------------------|---|---------------------|
|  | geöffnete  | Veränderung <sup>1)</sup> | angebotene    | Veränderung <sup>1)</sup> | mittlere Auslastung <sup>2)</sup> | aller Gäste                             | ausländischer Gäste |
| <b>Mineral-, Moor-, Sole- und Thermalbäder</b> | <b>334</b> | <b>-5,6</b>               | <b>23 917</b> | <b>-1,6</b>               | <b>57,9</b>                       | <b>4,7</b>                              | <b>2,2</b>          |
| Hotels   | 97         | -4,9                      | 7 142         | +0,9                      | 40,0                              | 1,8                                     | 1,7                 |
| Gasthöfe                                       | 7          | -                         | 94            | -9,6                      | 22,8                              | 3,2                                     | 9,7                 |
| Pensionen                                      | 93         | -9,7                      | 2 485         | -8,2                      | 29,8                              | 4,0                                     | 5,8                 |
| Hotels garnis                                  | 43         | -2,3                      | 2 586         | +9,8                      | 39,3                              | 2,0                                     | 2,6                 |
| Erholungs-, Ferien-, Schulungsheime            | 14         | -                         | 1 348         | +5,1                      | 35,0                              | 2,8                                     | 4,9                 |
| Ferienhäuser, -wohnungen, -zentren             | 21         | -4,5                      | 382           | -8,4                      | 25,3                              | 9,8                                     | 43,2                |
| Hütten, Jugendherbergen u. Ä.                  | 7          | -                         | 598           | -1,3                      | 27,0                              | 2,8                                     | 1,8                 |
| Vorsorge- und Reha-Kliniken                    | 44         | -4,3                      | 9 282         | -4,7                      | 91,2                              | 23,5                                    | 62,2                |
| Campingplätze                                  | 8          | -11,1                     | .             | .                         | .                                 | 2,3                                     | 1,9                 |
| <b>Heilklimatische Kurorte</b>                 | <b>151</b> | <b>+4,1</b>               | <b>10 055</b> | <b>-</b>                  | <b>32,9</b>                       | <b>3,7</b>                              | <b>3,8</b>          |
| Hotels   | 51         | -7,3                      | 3 037         | -4,8                      | 32,9                              | 2,6                                     | 3,0                 |
| Gasthöfe                                       | 16         | +6,7                      | 370           | +2,5                      | 16,9                              | 3,0                                     | 2,8                 |
| Pensionen                                      | 26         | +13,0                     | 516           | +16,2                     | 22,0                              | 3,4                                     | 3,3                 |
| Hotels garnis                                  | 4          | +100,0                    | 411           | +21,6                     | 14,0                              | 2,4                                     | 3,4                 |
| Erholungs-, Ferien-, Schulungsheime            | 15         | -6,3                      | 1 039         | -15,5                     | 30,4                              | 3,1                                     | 3,4                 |
| Ferienhäuser, -wohnungen, -zentren             | 23         | +27,8                     | 3 554         | +4,3                      | 32,4                              | 4,1                                     | 4,7                 |
| Hütten, Jugendherbergen u. Ä.                  | 8          | +14,3                     | 487           | +9,9                      | 12,3                              | 2,5                                     | 2,1                 |
| Vorsorge- und Reha-Kliniken                    | 3          | -                         | 641           | -0,5                      | 85,3                              | 24,2                                    | -                   |
| Campingplätze                                  | 5          | -16,7                     | .             | .                         | .                                 | 5,8                                     | 6,0                 |
| <b>Kneippkurorte</b>                           | <b>162</b> | <b>+6,6</b>               | <b>6 160</b>  | <b>+5,2</b>               | <b>28,7</b>                       | <b>2,8</b>                              | <b>2,6</b>          |
| Hotels   | 49         | -                         | 2 042         | -3,0                      | 30,9                              | 2,0                                     | 2,6                 |
| Gasthöfe                                       | 20         | -                         | 285           | -8,4                      | 16,3                              | 2,0                                     | 2,4                 |
| Pensionen                                      | 15         | +25,0                     | 333           | +28,1                     | 12,7                              | 2,8                                     | 2,7                 |
| Hotels garnis                                  | 13         | +18,2                     | 538           | +26,6                     | 19,0                              | 2,0                                     | 2,1                 |
| Erholungs-, Ferien-, Schulungsheime            | 10         | -                         | 657           | +4,8                      | 42,1                              | 4,0                                     | 2,2                 |
| Ferienhäuser, -wohnungen, -zentren             | 27         | +17,4                     | 777           | +16,1                     | 12,3                              | 3,5                                     | 4,4                 |
| Hütten, Jugendherbergen u. Ä.                  | 12         | +9,1                      | 975           | +8,9                      | 17,5                              | 1,8                                     | 2,3                 |
| Vorsorge- und Reha-Kliniken                    | 5          | -                         | 553           | -1,3                      | 72,9                              | 28,9                                    | -                   |
| Campingplätze                                  | 11         | -                         | .             | .                         | .                                 | 1,7                                     | 1,6                 |
| <b>Kneippheilbäder</b>                         | <b>197</b> | <b>+0,5</b>               | <b>7 993</b>  | <b>-0,5</b>               | <b>41,3</b>                       | <b>4,3</b>                              | <b>2,5</b>          |
| Hotels   | 55         | -                         | 2 815         | +4,7                      | 36,7                              | 2,5                                     | 2,5                 |
| Gasthöfe                                       | 32         | -3,0                      | 684           | -3,4                      | 20,8                              | 2,9                                     | 2,5                 |
| Pensionen                                      | 32         | -3,0                      | 478           | -3,4                      | 17,1                              | 2,7                                     | 2,4                 |
| Hotels garnis                                  | 10         | -                         | 212           | +5,0                      | 15,3                              | 1,6                                     | 1,7                 |
| Erholungs-, Ferien-, Schulungsheime            | 10         | -                         | 693           | -1,1                      | 31,9                              | 2,5                                     | 3,5                 |
| Ferienhäuser, -wohnungen, -zentren             | 39         | +2,6                      | 1 067         | -6,5                      | 17,2                              | 2,4                                     | 3,9                 |
| Hütten, Jugendherbergen u. Ä.                  | 4          | -                         | 342           | +0,3                      | 23,6                              | 1,8                                     | 2,1                 |
| Vorsorge- und Reha-Kliniken                    | 10         | -                         | 1 702         | -3,0                      | 88,8                              | 32,8                                    | 13,1                |
| Campingplätze                                  | 5          | +66,7                     | .             | .                         | .                                 | 1,5                                     | 1,3                 |
| <b>Heilbäder zusammen</b>                      | <b>844</b> | <b>-0,4</b>               | <b>48 125</b> | <b>-0,2</b>               | <b>46,2</b>                       | <b>4,2</b>                              | <b>2,8</b>          |
| Hotels   | 252        | -3,4                      | 15 036        | -0,2                      | 36,7                              | 2,0                                     | 2,2                 |
| Gasthöfe                                       | 75         | -                         | 1 433         | -3,4                      | 19,0                              | 2,7                                     | 2,7                 |
| Pensionen                                      | 166        | -2,9                      | 3 812         | -2,4                      | 25,7                              | 3,7                                     | 3,4                 |
| Hotels garnis                                  | 70         | +4,5                      | 3 747         | +12,9                     | 32,3                              | 2,0                                     | 2,5                 |
| Erholungs-, Ferien-, Schulungsheime            | 49         | -2,0                      | 3 737         | -2,7                      | 34,4                              | 3,0                                     | 4,5                 |
| Ferienhäuser, -wohnungen, -zentren             | 110        | +8,9                      | 5 780         | +2,6                      | 26,5                              | 3,9                                     | 4,8                 |
| Hütten, Jugendherbergen u. Ä.                  | 31         | +6,9                      | 2 402         | +5,1                      | 19,7                              | 2,1                                     | 2,0                 |
| Vorsorge- und Reha-Kliniken                    | 62         | -3,1                      | 12 178        | -4,1                      | 89,7                              | 24,7                                    | 43,8                |
| Campingplätze                                  | 29         | -                         | .             | .                         | .                                 | 2,2                                     | 2,4                 |

Anmerkungen Seite 9



## Noch: 2.2 Kapazität und Leistung der Beherbergungsstätten nach Gemeindegruppen und Betriebsarten

März 2014

| Gemeindegruppe<br>Betriebsart                  | Ankünfte       |                                |                             |                                | Übernachtungen |                                |                             |                                |
|--|----------------|--------------------------------|-----------------------------|--------------------------------|----------------|--------------------------------|-----------------------------|--------------------------------|
|  | aller<br>Gäste | Verände-<br>rung <sup>1)</sup> | aus-<br>ländischer<br>Gäste | Verände-<br>rung <sup>1)</sup> | aller<br>Gäste | Verände-<br>rung <sup>1)</sup> | aus-<br>ländischer<br>Gäste | Verände-<br>rung <sup>1)</sup> |
| <b>Mineral-, Moor-, Sole- und Thermalbäder</b> | <b>92 165</b>  | <b>+8,2</b>                    | <b>14 841</b>               | <b>+7,8</b>                    | <b>433 346</b> | <b>+1,6</b>                    | <b>32 027</b>               | <b>+8,9</b>                    |
| Hotels   | 49 531         | +12,3                          | 10 940                      | +18,5                          | 88 275         | +3,4                           | 18 720                      | +7,8                           |
| Gasthöfe                                       | 209            | +75,6                          | 14                          | -12,5                          | 664            | +82,9                          | 136                         | +189,4                         |
| Pensionen                                      | 5 637          | -12,4                          | 206                         | -31,8                          | 22 470         | -11,2                          | 1 188                       | -34,7                          |
| Hotels garnis                                  | 15 932         | +10,8                          | 3 064                       | -8,5                           | 31 531         | +17,7                          | 7 841                       | +21,5                          |
| Erholungs-, Ferien-, Schulungsheime            | 5 195          | +5,8                           | 142                         | +255,0                         | 14 622         | -2,1                           | 693                         | +177,2                         |
| Ferienhäuser, -wohnungen, -zentren             | 304            | -12,6                          | 26                          | -35,0                          | 2 990          | +31,5                          | 1 123                       | +181,5                         |
| Hütten, Jugendherbergen u. Ä.                  | 1 793          | -24,9                          | 260                         | -53,5                          | 4 998          | -20,4                          | 458                         | -80,0                          |
| Vorsorge- und Reha-Kliniken                    | 11 167         | +1,9                           | 25                          | -                              | 262 354        | -0,1                           | 1 554                       | +212,0                         |
| Campingplätze                                  | 2 397          | +60,8                          | 164                         | -17,6                          | 5 442          | +92,1                          | 314                         | +4,0                           |
| <b>Heilklimatische Kurorte</b>                 | <b>27 535</b>  | <b>-27,4</b>                   | <b>9 839</b>                | <b>-32,0</b>                   | <b>102 512</b> | <b>-16,4</b>                   | <b>37 514</b>               | <b>-8,3</b>                    |
| Hotels   | 11 730         | -26,6                          | 4 136                       | -38,5                          | 30 199         | -18,5                          | 12 295                      | -25,1                          |
| Gasthöfe                                       | 658            | -29,8                          | 406                         | -16,1                          | 1 944          | -17,4                          | 1 117                       | +5,7                           |
| Pensionen                                      | 957            | -36,0                          | 397                         | -20,6                          | 3 242          | -5,4                           | 1 303                       | +17,1                          |
| Hotels garnis                                  | 740            | -30,6                          | 63                          | -10,0                          | 1 789          | -27,1                          | 216                         | +61,2                          |
| Erholungs-, Ferien-, Schulungsheime            | 3 200          | -3,1                           | 20                          | -64,3                          | 9 791          | -1,2                           | 68                          | -32,7                          |
| Ferienhäuser, -wohnungen, -zentren             | 8 628          | -31,8                          | 4 678                       | -25,0                          | 35 739         | -16,7                          | 21 914                      | +6,4                           |
| Hütten, Jugendherbergen u. Ä.                  | 750            | -37,7                          | 59                          | -71,2                          | 1 863          | -31,4                          | 121                         | -58,4                          |
| Vorsorge- und Reha-Kliniken                    | 701            | -0,1                           | -                           | -                              | 16 954         | -3,7                           | -                           | -                              |
| Campingplätze                                  | 171            | -70,4                          | 80                          | -59,8                          | 991            | -76,3                          | 480                         | -60,6                          |
| <b>Kneippkurorte</b>                           | <b>20 343</b>  | <b>+0,6</b>                    | <b>3 086</b>                | <b>+1,2</b>                    | <b>57 217</b>  | <b>+2,8</b>                    | <b>8 067</b>                | <b>+22,6</b>                   |
| Hotels   | 9 671          | -6,3                           | 1 916                       | -15,1                          | 19 508         | +3,5                           | 4 937                       | +12,7                          |
| Gasthöfe                                       | 719            | +20,0                          | 34                          | -26,1                          | 1 439          | +5,1                           | 81                          | -34,7                          |
| Pensionen                                      | 465            | -2,1                           | 205                         | +28,1                          | 1 310          | +14,6                          | 557                         | +65,8                          |
| Hotels garnis                                  | 1 576          | +1,1                           | 189                         | -12,9                          | 3 085          | +3,8                           | 398                         | +14,0                          |
| Erholungs-, Ferien-, Schulungsheime            | 2 157          | +3,3                           | 12                          | +140,0                         | 8 568          | +38,8                          | 26                          | +420,0                         |
| Ferienhäuser, -wohnungen, -zentren             | 841            | +19,3                          | 259                         | -3,7                           | 2 954          | -3,8                           | 1 141                       | -3,6                           |
| Hütten, Jugendherbergen u. Ä.                  | 2 973          | -13,8                          | 263                         | +471,7                         | 5 293          | -29,0                          | 594                         | x                              |
| Vorsorge- und Reha-Kliniken                    | 432            | +13,7                          | -                           | -                              | 12 493         | -1,7                           | -                           | -                              |
| Campingplätze                                  | 1 509          | +132,9                         | 208                         | +324,5                         | 2 567          | +33,8                          | 333                         | +139,6                         |
| <b>Kneippheilmöbiler</b>                       | <b>23 776</b>  | <b>+2,8</b>                    | <b>4 837</b>                | <b>+22,6</b>                   | <b>101 816</b> | <b>-4,4</b>                    | <b>12 333</b>               | <b>+0,4</b>                    |
| Hotels   | 12 540         | -4,1                           | 3 766                       | +29,6                          | 31 823         | -8,5                           | 9 306                       | -0,1                           |
| Gasthöfe                                       | 1 457          | -9,3                           | 393                         | -30,1                          | 4 164          | -9,4                           | 980                         | -40,6                          |
| Pensionen                                      | 920            | +25,2                          | 291                         | +153,0                         | 2 455          | -8,5                           | 698                         | +129,6                         |
| Hotels garnis                                  | 629            | -9,6                           | 53                          | -10,2                          | 1 008          | -13,3                          | 90                          | -7,2                           |
| Erholungs-, Ferien-, Schulungsheime            | 2 709          | +5,5                           | 4                           | +100,0                         | 6 861          | -3,6                           | 14                          | +133,3                         |
| Ferienhäuser, -wohnungen, -zentren             | 2 359          | +24,6                          | 248                         | +86,5                          | 5 619          | -28,0                          | 955                         | +114,6                         |
| Hütten, Jugendherbergen u. Ä.                  | 1 368          | +36,5                          | 9                           | -88,3                          | 2 498          | +13,4                          | 19                          | -89,9                          |
| Vorsorge- und Reha-Kliniken                    | 1 426          | +11,1                          | 15                          | +66,7                          | 46 827         | +2,5                           | 196                         | +9,5                           |
| Campingplätze                                  | 368            | +31,4                          | 58                          | -29,3                          | 561            | +23,0                          | 75                          | -23,5                          |
| <b>Heilbäder zusammen</b>                      | <b>163 819</b> | <b>-1,6</b>                    | <b>32 603</b>               | <b>-7,5</b>                    | <b>694 891</b> | <b>-2,3</b>                    | <b>89 941</b>               | <b>+0,8</b>                    |
| <b>Hotels</b>                                  | <b>83 472</b>  | <b>-</b>                       | <b>20 758</b>               | <b>-1,7</b>                    | <b>169 805</b> | <b>-3,6</b>                    | <b>45 258</b>               | <b>-4,7</b>                    |
| <b>Gasthöfe</b>                                | <b>3 043</b>   | <b>-6,7</b>                    | <b>847</b>                  | <b>-23,6</b>                   | <b>8 211</b>   | <b>-5,4</b>                    | <b>2 314</b>                | <b>-19,6</b>                   |
| <b>Pensionen</b>                               | <b>7 979</b>   | <b>-12,7</b>                   | <b>1 099</b>                | <b>+2,0</b>                    | <b>29 477</b>  | <b>-9,5</b>                    | <b>3 746</b>                | <b>+4,8</b>                    |
| <b>Hotels garnis</b>                           | <b>18 877</b>  | <b>+6,6</b>                    | <b>3 369</b>                | <b>-8,8</b>                    | <b>37 413</b>  | <b>+12,1</b>                   | <b>8 545</b>                | <b>+21,5</b>                   |
| <b>Erholungs-, Ferien-, Schulungsheime</b>     | <b>13 261</b>  | <b>+3,0</b>                    | <b>178</b>                  | <b>+72,8</b>                   | <b>39 842</b>  | <b>+4,5</b>                    | <b>801</b>                  | <b>+121,3</b>                  |
| <b>Ferienhäuser, -wohnungen, -zentren</b>      | <b>12 132</b>  | <b>-22,2</b>                   | <b>5 211</b>                | <b>-22,0</b>                   | <b>47 302</b>  | <b>-15,6</b>                   | <b>25 133</b>               | <b>+11,1</b>                   |
| <b>Hütten, Jugendherbergen u. Ä.</b>           | <b>6 884</b>   | <b>-14,4</b>                   | <b>591</b>                  | <b>-33,4</b>                   | <b>14 652</b>  | <b>-21,5</b>                   | <b>1 192</b>                | <b>-57,8</b>                   |
| <b>Vorsorge- und Reha-Kliniken</b>             | <b>13 726</b>  | <b>+3,0</b>                    | <b>40</b>                   | <b>+17,6</b>                   | <b>338 628</b> | <b>-</b>                       | <b>1 750</b>                | <b>+158,5</b>                  |
| <b>Campingplätze</b>                           | <b>4 445</b>   | <b>+48,3</b>                   | <b>510</b>                  | <b>-3,6</b>                    | <b>9 561</b>   | <b>+1,9</b>                    | <b>1 202</b>                | <b>-31,5</b>                   |

Anmerkungen Seite 9

## Noch: 2.2 Kapazität und Leistung der Beherbergungsstätten nach Gemeindegruppen und Betriebsarten

**März 2014**

| Gemeindegruppe<br>Betriebsart              | Betriebe     |                           | Betten         |                           |                                   | Mittlere Aufenthaltsdauer <sup>3)</sup> |                     |
|--|--------------|---------------------------|----------------|---------------------------|-----------------------------------|---|---------------------|
|  | geöffnete    | Veränderung <sup>1)</sup> | angebotene     | Veränderung <sup>1)</sup> | mittlere Auslastung <sup>2)</sup> | aller Gäste                             | ausländischer Gäste |
| <b>Luftkurorte</b>                         | <b>274</b>   | <b>-2,1</b>               | <b>11 078</b>  | <b>+8,9</b>               | <b>27,7</b>                       | <b>2,9</b>                              | <b>3,2</b>          |
| Hotels                                     | 89           | +2,3                      | 3 472          | +0,4                      | 23,9                              | 1,9                                     | 1,8                 |
| Gasthöfe                                   | 29           | -12,1                     | 582            | -7,9                      | 18,5                              | 2,0                                     | 2,5                 |
| Pensionen                                  | 40           | -                         | 738            | -4,4                      | 26,1                              | 2,7                                     | 3,6                 |
| Hotels garnis                              | 11           | -                         | 187            | -1,1                      | 14,6                              | 1,8                                     | 2,0                 |
| Erholungs-, Ferien-, Schulungsheime        | 26           | -                         | 2 020          | -                         | 35,7                              | 2,7                                     | 1,4                 |
| Ferienhäuser, -wohnungen, -zentren         | 41           | -2,4                      | 2 079          | +84,8                     | 18,2                              | 7,9                                     | 13,4                |
| Hütten, Jugendherbergen u. Ä.              | 18           | -10,0                     | 1 235          | +2,2                      | 20,3                              | 1,9                                     | 1,3                 |
| Vorsorge- und Reha-Kliniken                | 3            | -                         | 765            | -0,1                      | 74,0                              | 21,0                                    | -                   |
| Campingplätze                              | 17           | -5,6                      | .              | .                         | .                                 | 3,0                                     | 3,0                 |
| <b>Erholungsorte</b>                       | <b>360</b>   | <b>-0,3</b>               | <b>15 775</b>  | <b>-0,2</b>               | <b>30,7</b>                       | <b>2,6</b>                              | <b>2,7</b>          |
| Hotels                                     | 133          | +1,5                      | 5 618          | +0,7                      | 26,1                              | 1,9                                     | 2,3                 |
| Gasthöfe                                   | 37           | -2,6                      | 588            | -3,3                      | 17,6                              | 2,3                                     | 2,5                 |
| Pensionen                                  | 27           | -18,2                     | 513            | -20,6                     | 22,3                              | 3,6                                     | 2,9                 |
| Hotels garnis                              | 19           | +11,8                     | 527            | +7,6                      | 28,6                              | 1,8                                     | 2,1                 |
| Erholungs-, Ferien-, Schulungsheime        | 46           | +4,5                      | 3 095          | +2,1                      | 36,7                              | 2,7                                     | 2,6                 |
| Ferienhäuser, -wohnungen, -zentren         | 39           | -                         | 1 868          | +3,3                      | 18,5                              | 3,8                                     | 4,7                 |
| Hütten, Jugendherbergen u. Ä.              | 22           | +4,8                      | 2 819          | -2,8                      | 28,6                              | 2,0                                     | 4,0                 |
| Vorsorge- und Reha-Kliniken                | 4            | -                         | 747            | -                         | 96,7                              | 28,5                                    | 34,7                |
| Campingplätze                              | 33           | -2,9                      | .              | .                         | .                                 | 2,2                                     | 1,9                 |
| <b>Sonstige Gemeinden</b>                  | <b>3 781</b> | <b>+0,8</b>               | <b>232 823</b> | <b>+1,7</b>               | <b>38,8</b>                       | <b>2,0</b>                              | <b>2,0</b>          |
| Hotels                                     | 1 668        | -0,4                      | 121 887        | +0,8                      | 37,2                              | 1,6                                     | 1,8                 |
| Gasthöfe                                   | 292          | -2,0                      | 5 014          | -0,4                      | 19,5                              | 2,2                                     | 3,6                 |
| Pensionen                                  | 161          | +1,9                      | 3 670          | -1,1                      | 27,7                              | 2,9                                     | 3,8                 |
| Hotels garnis                              | 893          | +2,4                      | 50 270         | +5,7                      | 43,0                              | 1,8                                     | 2,1                 |
| Erholungs-, Ferien-, Schulungsheime        | 258          | +2,4                      | 26 676         | +1,0                      | 37,8                              | 3,0                                     | 2,6                 |
| Ferienhäuser, -wohnungen, -zentren         | 152          | +6,3                      | 7 042          | -4,5                      | 33,9                              | 4,1                                     | 4,5                 |
| Hütten, Jugendherbergen u. Ä.              | 149          | -                         | 12 470         | +1,7                      | 30,2                              | 2,0                                     | 2,3                 |
| Vorsorge- und Reha-Kliniken                | 47           | +6,8                      | 5 794          | +2,0                      | 87,2                              | 28,4                                    | 36,8                |
| Campingplätze                              | 161          | +0,6                      | .              | .                         | .                                 | 2,2                                     | 2,1                 |
| <b>Nordrhein-Westfalen</b>                 | <b>5 259</b> | <b>+0,4</b>               | <b>307 801</b> | <b>+1,5</b>               | <b>39,1</b>                       | <b>2,2</b>                              | <b>2,1</b>          |
| <b>Hotels</b>                              | <b>2 142</b> | <b>-0,5</b>               | <b>146 013</b> | <b>+0,7</b>               | <b>36,4</b>                       | <b>1,7</b>                              | <b>1,9</b>          |
| <b>Gasthöfe</b>                            | <b>433</b>   | <b>-2,5</b>               | <b>7 617</b>   | <b>-1,8</b>               | <b>19,2</b>                       | <b>2,3</b>                              | <b>3,1</b>          |
| <b>Pensionen</b>                           | <b>394</b>   | <b>-2,0</b>               | <b>8 733</b>   | <b>-3,3</b>               | <b>26,4</b>                       | <b>3,2</b>                              | <b>3,6</b>          |
| <b>Hotels garnis</b>                       | <b>993</b>   | <b>+2,7</b>               | <b>54 731</b>  | <b>+6,2</b>               | <b>42,0</b>                       | <b>1,8</b>                              | <b>2,1</b>          |
| <b>Erholungs-, Ferien-, Schulungsheime</b> | <b>379</b>   | <b>+1,9</b>               | <b>35 528</b>  | <b>+0,7</b>               | <b>37,2</b>                       | <b>3,0</b>                              | <b>2,7</b>          |
| <b>Ferienhäuser, -wohnungen, -zentren</b>  | <b>342</b>   | <b>+5,2</b>               | <b>16 769</b>  | <b>+5,2</b>               | <b>27,7</b>                       | <b>4,1</b>                              | <b>4,9</b>          |
| <b>Hütten, Jugendherbergen u. Ä.</b>       | <b>220</b>   | <b>+0,5</b>               | <b>18 926</b>  | <b>+1,5</b>               | <b>27,9</b>                       | <b>2,0</b>                              | <b>2,3</b>          |
| <b>Vorsorge- und Reha-Kliniken</b>         | <b>116</b>   | <b>+0,9</b>               | <b>19 484</b>  | <b>-2,1</b>               | <b>88,6</b>                       | <b>25,7</b>                             | <b>40,1</b>         |
| <b>Campingplätze</b>                       | <b>240</b>   | <b>-0,4</b>               | <b>.</b>       | <b>.</b>                  | <b>.</b>                          | <b>2,2</b>                              | <b>2,1</b>          |

Anmerkungen Seite 9

## Noch: 2.2 Kapazität und Leistung der Beherbergungsstätten nach Gemeindegruppen und Betriebsarten

März 2014

| Gemeindegruppe<br>Betriebsart              | Ankünfte         |                                |                             |                                | Übernachtungen   |                                |                             |                                |
|--|------------------|--------------------------------|-----------------------------|--------------------------------|------------------|--------------------------------|-----------------------------|--------------------------------|
|  | aller<br>Gäste   | Verände-<br>rung <sup>1)</sup> | aus-<br>ländischer<br>Gäste | Verände-<br>rung <sup>1)</sup> | aller<br>Gäste   | Verände-<br>rung <sup>1)</sup> | aus-<br>ländischer<br>Gäste | Verände-<br>rung <sup>1)</sup> |
| <b>Luftkurorte</b>                         | <b>33 091</b>    | <b>+10,7</b>                   | <b>4 430</b>                | <b>+23,3</b>                   | <b>97 011</b>    | <b>+13,8</b>                   | <b>14 326</b>               | <b>+84,9</b>                   |
| Hotels                                     | 13 408           | +8,9                           | 3 020                       | +9,5                           | 25 720           | +12,7                          | 5 542                       | +6,4                           |
| Gasthöfe                                   | 1 713            | +1,8                           | 285                         | -12,0                          | 3 343            | -2,6                           | 719                         | +3,2                           |
| Pensionen                                  | 2 180            | +7,7                           | 213                         | +27,5                          | 5 975            | -                              | 761                         | -5,6                           |
| Hotels garnis                              | 482              | +45,6                          | 91                          | +46,8                          | 846              | +12,6                          | 178                         | +40,2                          |
| Erholungs-, Ferien-, Schulungsheime        | 8 330            | +5,6                           | 11                          | -56,0                          | 22 330           | +7,6                           | 15                          | -73,7                          |
| Ferienhäuser, -wohnungen, -zentren         | 1 490            | +3,2                           | 484                         | +393,9                         | 11 722           | +25,9                          | 6 471                       | x                              |
| Hütten, Jugendherbergen u. Ä.              | 4 072            | +23,2                          | 201                         | +164,5                         | 7 784            | +0,9                           | 264                         | +175,0                         |
| Vorsorge- und Reha-Kliniken                | 836              | +36,2                          | -                           | -                              | 17 559           | +28,4                          | -                           | -                              |
| Campingplätze                              | 580              | +104,9                         | 125                         | +47,1                          | 1 732            | +107,7                         | 376                         | +29,2                          |
| <b>Erholungsorte</b>                       | <b>61 825</b>    | <b>+7,9</b>                    | <b>7 279</b>                | <b>+0,9</b>                    | <b>158 695</b>   | <b>+3,1</b>                    | <b>19 552</b>               | <b>+8,5</b>                    |
| Hotels                                     | 23 522           | +0,9                           | 4 622                       | +5,0                           | 45 016           | +6,1                           | 10 406                      | +18,7                          |
| Gasthöfe                                   | 1 400            | +0,4                           | 229                         | +20,5                          | 3 168            | +8,8                           | 574                         | +77,2                          |
| Pensionen                                  | 993              | -22,4                          | 55                          | -64,5                          | 3 541            | -23,9                          | 159                         | -54,8                          |
| Hotels garnis                              | 2 490            | +6,5                           | 462                         | +15,5                          | 4 382            | -3,6                           | 950                         | +29,6                          |
| Erholungs-, Ferien-, Schulungsheime        | 12 779           | +15,0                          | 202                         | -6,9                           | 34 998           | +2,5                           | 532                         | -16,6                          |
| Ferienhäuser, -wohnungen, -zentren         | 2 835            | +25,7                          | 1 088                       | +20,6                          | 10 707           | +3,3                           | 5 095                       | +5,7                           |
| Hütten, Jugendherbergen u. Ä.              | 12 741           | +9,4                           | 261                         | -60,4                          | 24 955           | -3,0                           | 1 044                       | -39,3                          |
| Vorsorge- und Reha-Kliniken                | 786              | +11,0                          | 3                           | -25,0                          | 22 382           | +10,3                          | 104                         | +67,7                          |
| Campingplätze                              | 4 279            | +31,1                          | 357                         | +23,1                          | 9 546            | +8,2                           | 688                         | +13,9                          |
| <b>Sonstige Gemeinden</b>                  | <b>1 438 067</b> | <b>+7,3</b>                    | <b>326 346</b>              | <b>+7,6</b>                    | <b>2 818 973</b> | <b>+3,8</b>                    | <b>649 495</b>              | <b>+4,5</b>                    |
| Hotels                                     | 849 070          | +4,4                           | 215 384                     | +6,0                           | 1 400 490        | +2,3                           | 391 897                     | +4,8                           |
| Gasthöfe                                   | 13 670           | +10,4                          | 1 456                       | +4,3                           | 30 170           | +10,5                          | 5 240                       | +59,7                          |
| Pensionen                                  | 10 997           | +16,8                          | 1 506                       | +83,4                          | 31 343           | -4,9                           | 5 696                       | +22,7                          |
| Hotels garnis                              | 366 276          | +14,1                          | 87 744                      | +7,9                           | 669 530          | +10,4                          | 183 707                     | +3,5                           |
| Erholungs-, Ferien-, Schulungsheime        | 103 781          | +9,4                           | 3 242                       | +48,0                          | 312 507          | +1,0                           | 8 513                       | -31,2                          |
| Ferienhäuser, -wohnungen, -zentren         | 18 127           | -2,1                           | 6 793                       | +6,7                           | 73 453           | -3,2                           | 30 299                      | +2,9                           |
| Hütten, Jugendherbergen u. Ä.              | 57 715           | +0,8                           | 8 030                       | +13,9                          | 116 001          | -6,3                           | 18 245                      | +8,8                           |
| Vorsorge- und Reha-Kliniken                | 5 512            | +5,6                           | 40                          | +73,9                          | 156 589          | +4,8                           | 1 471                       | +11,3                          |
| Campingplätze                              | 12 919           | +47,2                          | 2 151                       | +97,2                          | 28 890           | +26,2                          | 4 427                       | +74,0                          |
| <b>Nordrhein-Westfalen</b>                 | <b>1 696 802</b> | <b>+6,4</b>                    | <b>370 658</b>              | <b>+6,1</b>                    | <b>3 769 570</b> | <b>+2,8</b>                    | <b>773 314</b>              | <b>+5,0</b>                    |
| <b>Hotels</b>                              | <b>969 472</b>   | <b>+4,0</b>                    | <b>243 784</b>              | <b>+5,4</b>                    | <b>1 641 031</b> | <b>+1,9</b>                    | <b>453 103</b>              | <b>+4,1</b>                    |
| <b>Gasthöfe</b>                            | <b>19 826</b>    | <b>+5,9</b>                    | <b>2 817</b>                | <b>-6,7</b>                    | <b>44 892</b>    | <b>+6,1</b>                    | <b>8 847</b>                | <b>+23,2</b>                   |
| <b>Pensionen</b>                           | <b>22 149</b>    | <b>+1,3</b>                    | <b>2 873</b>                | <b>+29,4</b>                   | <b>70 336</b>    | <b>-7,6</b>                    | <b>10 362</b>               | <b>+10,6</b>                   |
| <b>Hotels garnis</b>                       | <b>388 125</b>   | <b>+13,7</b>                   | <b>91 666</b>               | <b>+7,2</b>                    | <b>712 171</b>   | <b>+10,4</b>                   | <b>193 380</b>              | <b>+4,4</b>                    |
| <b>Erholungs-, Ferien-, Schulungsheime</b> | <b>138 151</b>   | <b>+9,0</b>                    | <b>3 633</b>                | <b>+43,3</b>                   | <b>409 677</b>   | <b>+1,8</b>                    | <b>9 861</b>                | <b>-26,5</b>                   |
| <b>Ferienhäuser, -wohnungen, -zentren</b>  | <b>34 584</b>    | <b>-8,5</b>                    | <b>13 576</b>               | <b>-3,4</b>                    | <b>143 184</b>   | <b>-5,6</b>                    | <b>66 998</b>               | <b>+16,8</b>                   |
| <b>Hütten, Jugendherbergen u. Ä.</b>       | <b>81 412</b>    | <b>+1,5</b>                    | <b>9 083</b>                | <b>+4,8</b>                    | <b>163 392</b>   | <b>-7,1</b>                    | <b>20 745</b>               | <b>-3,1</b>                    |
| <b>Vorsorge- und Reha-Kliniken</b>         | <b>20 860</b>    | <b>+5,0</b>                    | <b>83</b>                   | <b>+36,1</b>                   | <b>535 158</b>   | <b>+2,6</b>                    | <b>3 325</b>                | <b>+61,3</b>                   |
| <b>Campingplätze</b>                       | <b>22 223</b>    | <b>+45,1</b>                   | <b>3 143</b>                | <b>+57,5</b>                   | <b>49 729</b>    | <b>+18,6</b>                   | <b>6 693</b>                | <b>+28,8</b>                   |

Anmerkungen Seite 9

## 2.3 Kapazität und Leistung der Beherbergungsstätten nach Reisegebieten und Betriebsarten

März 2014

| Reisegebiet<br>Betriebsart          | Betriebe   |                           | Betten        |                           |                                   | Mittlere Aufenthaltsdauer <sup>3)</sup> |                     |
|-------------------------------------|------------|---------------------------|---------------|---------------------------|-----------------------------------|---|---------------------|
|                                     | geöffnete  | Veränderung <sup>1)</sup> | angebotene    | Veränderung <sup>1)</sup> | mittlere Auslastung <sup>2)</sup> | aller Gäste                             | ausländischer Gäste |
| <b>Eifel und Region Aachen</b>      | <b>428</b> | <b>+4,1</b>               | <b>19 590</b> | <b>+10,4</b>              | <b>32,5</b>                       | <b>2,4</b>                              | <b>2,3</b>          |
| Hotels                              | 154        | +2,0                      | 6 585         | +1,9                      | 32,5                              | 1,8                                     | 1,7                 |
| Gasthöfe                            | 23         | +4,5                      | 371           | +1,1                      | 16,0                              | 2,2                                     | 2,4                 |
| Pensionen                           | 19         | -9,5                      | 263           | -12,3                     | 15,0                              | 2,3                                     | 2,6                 |
| Hotels garnis                       | 68         | +3,0                      | 3 390         | +16,1                     | 35,1                              | 1,9                                     | 2,4                 |
| Erholungs-, Ferien-, Schulungsheime | 50         | +11,1                     | 2 865         | +3,4                      | 30,8                              | 3,2                                     | 3,3                 |
| Ferienhäuser, -wohnungen, -zentren  | 44         | +12,8                     | 2 758         | +59,1                     | 20,8                              | 5,8                                     | 6,8                 |
| Hütten, Jugendherbergen u. Ä.       | 30         | +15,4                     | 2 468         | +8,8                      | 29,7                              | 2,1                                     | 2,3                 |
| Vorsorge- und Reha-Kliniken         | 8          | -                         | 890           | -3,5                      | 83,6                              | 23,2                                    | 18,4                |
| Campingplätze                       | 32         | -3,0                      | .             | .                         | .                                 | 2,2                                     | 1,6                 |
| <b>Niederrhein</b>                  | <b>576</b> | <b>-</b>                  | <b>28 062</b> | <b>+2,5</b>               | <b>33,9</b>                       | <b>2,0</b>                              | <b>1,9</b>          |
| Hotels                              | 250        | -1,2                      | 15 330        | +1,3                      | 30,7                              | 1,6                                     | 1,7                 |
| Gasthöfe                            | 45         | -8,2                      | 867           | -7,6                      | 22,6                              | 2,0                                     | 2,3                 |
| Pensionen                           | 26         | +4,0                      | 606           | +7,1                      | 27,0                              | 2,5                                     | 2,4                 |
| Hotels garnis                       | 109        | -                         | 4 269         | -5,1                      | 34,4                              | 1,9                                     | 2,3                 |
| Erholungs-, Ferien-, Schulungsheime | 31         | -                         | 3 039         | +14,0                     | 32,6                              | 2,2                                     | 2,7                 |
| Ferienhäuser, -wohnungen, -zentren  | 33         | +3,1                      | 776           | +7,0                      | 34,9                              | 6,6                                     | 10,2                |
| Hütten, Jugendherbergen u. Ä.       | 22         | +4,8                      | 2 002         | +11,2                     | 35,9                              | 2,2                                     | 2,2                 |
| Vorsorge- und Reha-Kliniken         | 9          | +12,5                     | 1 173         | +11,1                     | 86,4                              | 25,9                                    | 40,9                |
| Campingplätze                       | 51         | +6,3                      | .             | .                         | .                                 | 2,0                                     | 2,0                 |
| <b>Münsterland</b>                  | <b>547</b> | <b>-0,7</b>               | <b>25 232</b> | <b>+0,7</b>               | <b>33,2</b>                       | <b>2,2</b>                              | <b>2,2</b>          |
| Hotels                              | 285        | -2,4                      | 12 965        | -                         | 28,4                              | 1,7                                     | 2,1                 |
| Gasthöfe                            | 45         | +2,3                      | 745           | +4,3                      | 18,4                              | 2,2                                     | 3,6                 |
| Pensionen                           | 41         | -                         | 1 117         | -5,9                      | 24,2                              | 3,0                                     | 4,4                 |
| Hotels garnis                       | 46         | +7,0                      | 2 183         | +4,8                      | 37,0                              | 1,8                                     | 2,1                 |
| Erholungs-, Ferien-, Schulungsheime | 41         | -                         | 5 639         | +1,5                      | 45,9                              | 3,6                                     | 2,7                 |
| Ferienhäuser, -wohnungen, -zentren  | 43         | +4,9                      | 989           | +8,1                      | 24,0                              | 4,7                                     | 16,3                |
| Hütten, Jugendherbergen u. Ä.       | 14         | -12,5                     | 1 088         | -4,3                      | 29,4                              | 1,9                                     | 1,8                 |
| Vorsorge- und Reha-Kliniken         | 4          | -                         | 506           | -                         | 68,5                              | 23,3                                    | -                   |
| Campingplätze                       | 28         | -3,4                      | .             | .                         | .                                 | 2,3                                     | 1,7                 |
| <b>Teutoburger Wald</b>             | <b>791</b> | <b>-3,7</b>               | <b>39 312</b> | <b>-4,2</b>               | <b>42,2</b>                       | <b>3,4</b>                              | <b>2,6</b>          |
| Hotels                              | 303        | -1,9                      | 15 597        | -0,5                      | 32,4                              | 1,8                                     | 2,2                 |
| Gasthöfe                            | 82         | -4,7                      | 1 314         | -0,5                      | 20,0                              | 2,8                                     | 8,7                 |
| Pensionen                           | 122        | -9,0                      | 3 041         | -9,6                      | 24,6                              | 3,1                                     | 4,7                 |
| Hotels garnis                       | 74         | +2,8                      | 3 354         | -3,6                      | 35,1                              | 1,8                                     | 2,3                 |
| Erholungs-, Ferien-, Schulungsheime | 51         | -5,6                      | 3 608         | -5,8                      | 31,5                              | 2,5                                     | 4,9                 |
| Ferienhäuser, -wohnungen, -zentren  | 51         | -5,6                      | 1 694         | -21,2                     | 15,8                              | 4,7                                     | 18,9                |
| Hütten, Jugendherbergen u. Ä.       | 30         | -3,2                      | 2 193         | -3,0                      | 17,5                              | 2,0                                     | 1,4                 |
| Vorsorge- und Reha-Kliniken         | 39         | -4,9                      | 8 511         | -5,0                      | 88,6                              | 24,4                                    | x                   |
| Campingplätze                       | 39         | -2,5                      | .             | .                         | .                                 | 2,3                                     | 2,7                 |
| <b>Sauerland</b>                    | <b>886</b> | <b>+2,4</b>               | <b>42 542</b> | <b>+1,6</b>               | <b>33,9</b>                       | <b>3,2</b>                              | <b>3,3</b>          |
| Hotels                              | 280        | -                         | 13 841        | +2,6                      | 32,2                              | 2,2                                     | 2,5                 |
| Gasthöfe                            | 132        | -1,5                      | 2 549         | -1,9                      | 17,8                              | 2,3                                     | 2,5                 |
| Pensionen                           | 122        | +1,7                      | 2 437         | +0,9                      | 26,6                              | 3,7                                     | 2,9                 |
| Hotels garnis                       | 41         | +10,8                     | 1 676         | +6,5                      | 28,7                              | 1,8                                     | 2,1                 |
| Erholungs-, Ferien-, Schulungsheime | 62         | +1,6                      | 5 324         | +0,9                      | 32,9                              | 2,7                                     | 3,0                 |
| Ferienhäuser, -wohnungen, -zentren  | 134        | +11,7                     | 9 750         | +3,3                      | 31,7                              | 3,8                                     | 4,5                 |
| Hütten, Jugendherbergen u. Ä.       | 52         | -1,9                      | 3 355         | -3,6                      | 12,0                              | 2,0                                     | 2,3                 |
| Vorsorge- und Reha-Kliniken         | 24         | +4,3                      | 3 610         | +0,6                      | 86,5                              | 25,6                                    | 12,0                |
| Campingplätze                       | 39         | +5,4                      | .             | .                         | .                                 | 3,6                                     | 4,5                 |
| <b>Siegerland-Wittgenstein</b>      | <b>120</b> | <b>-2,4</b>               | <b>4 800</b>  | <b>-0,9</b>               | <b>45,4</b>                       | <b>3,5</b>                              | <b>2,2</b>          |
| Hotels                              | 50         | -2,0                      | 1 998         | +0,2                      | 37,5                              | 1,8                                     | 2,1                 |
| Gasthöfe                            | 20         | -                         | 303           | +3,8                      | 16,4                              | 2,5                                     | 3,3                 |
| Pensionen                           | 15         | -6,3                      | 225           | -4,3                      | 24,1                              | 3,5                                     | 4,8                 |
| Hotels garnis                       | 8          | -                         | 232           | +4,0                      | 30,7                              | 1,7                                     | 3,0                 |
| Erholungs-, Ferien-, Schulungsheime | 12         | -                         | 761           | -1,6                      | 23,6                              | 2,2                                     | 5,0                 |
| Ferienhäuser, -wohnungen, -zentren  | 5          | -                         | 80            | +8,1                      | 12,8                              | 3,7                                     | 2,0                 |
| Hütten, Jugendherbergen u. Ä.       | 2          | -                         | 84            | +2,4                      | .                                 | .                                       | .                   |
| Vorsorge- und Reha-Kliniken         | 6          | -                         | 1 117         | -4,4                      | 93,2                              | 27,6                                    | 13,1                |
| Campingplätze                       | 2          | -33,3                     | .             | .                         | .                                 | .                                       | .                   |

Anmerkungen Seite 9

## Noch: 2.3 Kapazität und Leistung der Beherbergungsstätten nach Reisegebieten und Betriebsarten

### März 2014

| Reisegebiet<br>Betriebsart          | Ankünfte       |                                |                             |                                | Übernachtungen |                                |                             |                                |
|-------------------------------------|----------------|--------------------------------|-----------------------------|--------------------------------|----------------|--------------------------------|-----------------------------|--------------------------------|
|                                     | aller<br>Gäste | Verände-<br>rung <sup>1)</sup> | aus-<br>ländischer<br>Gäste | Verände-<br>rung <sup>1)</sup> | aller<br>Gäste | Verände-<br>rung <sup>1)</sup> | aus-<br>ländischer<br>Gäste | Verände-<br>rung <sup>1)</sup> |
| <b>Eifel und Region Aachen</b>      | <b>85 094</b>  | <b>+12,5</b>                   | <b>20 085</b>               | <b>+10,7</b>                   | <b>204 008</b> | <b>+10,4</b>                   | <b>46 011</b>               | <b>+18,6</b>                   |
| Hotels                              | 37 780         | +6,3                           | 13 269                      | +12,7                          | 66 127         | +5,9                           | 22 914                      | +6,4                           |
| Gasthöfe                            | 840            | +1,0                           | 123                         | -15,2                          | 1 839          | +14,4                          | 294                         | -1,7                           |
| Pensionen                           | 520            | +15,8                          | 94                          | +1,1                           | 1 214          | -1,1                           | 247                         | -12,1                          |
| Hotels garnis                       | 19 623         | +18,6                          | 3 719                       | -1,1                           | 36 698         | +25,8                          | 8 853                       | +25,2                          |
| Erholungs-, Ferien-, Schulungsheime | 8 409          | +8,0                           | 178                         | +83,5                          | 27 314         | +9,5                           | 596                         | +61,5                          |
| Ferienhäuser, -wohnungen, -zentren  | 3 090          | +32,1                          | 1 580                       | +51,9                          | 17 817         | +30,9                          | 10 674                      | +98,5                          |
| Hütten, Jugendherbergen u. Ä.       | 10 612         | +16,6                          | 459                         | -42,0                          | 22 695         | +3,4                           | 1 067                       | -60,1                          |
| Vorsorge- und Reha-Kliniken         | 995            | -4,4                           | 18                          | -10,0                          | 23 060         | -6,0                           | 331                         | -31,6                          |
| Campingplätze                       | 3 225          | +63,0                          | 645                         | +56,6                          | 7 244          | +38,3                          | 1 035                       | +43,0                          |
| <b>Niederrhein</b>                  | <b>154 301</b> | <b>+5,1</b>                    | <b>30 448</b>               | <b>-1,5</b>                    | <b>310 821</b> | <b>+2,7</b>                    | <b>59 178</b>               | <b>-1,8</b>                    |
| Hotels                              | 90 923         | +5,5                           | 22 794                      | +0,4                           | 145 722        | +2,0                           | 39 522                      | -4,3                           |
| Gasthöfe                            | 2 972          | +14,8                          | 507                         | +18,7                          | 6 067          | +5,5                           | 1 141                       | +13,8                          |
| Pensionen                           | 1 990          | +3,8                           | 49                          | -62,0                          | 5 072          | -7,2                           | 117                         | -37,8                          |
| Hotels garnis                       | 23 535         | +1,5                           | 4 151                       | -9,8                           | 45 149         | +0,2                           | 9 577                       | -9,8                           |
| Erholungs-, Ferien-, Schulungsheime | 13 776         | +1,4                           | 364                         | -58,4                          | 30 677         | -0,5                           | 999                         | -55,7                          |
| Ferienhäuser, -wohnungen, -zentren  | 1 186          | -44,5                          | 258                         | -25,2                          | 7 839          | +32,1                          | 2 636                       | +298,8                         |
| Hütten, Jugendherbergen u. Ä.       | 10 048         | +2,3                           | 790                         | -15,5                          | 21 665         | -8,4                           | 1 721                       | -28,6                          |
| Vorsorge- und Reha-Kliniken         | 1 214          | +16,2                          | 10                          | +150,0                         | 31 435         | +7,8                           | 409                         | +83,4                          |
| Campingplätze                       | 8 657          | +37,6                          | 1 525                       | +70,6                          | 17 195         | +23,7                          | 3 056                       | +84,9                          |
| <b>Münsterland</b>                  | <b>118 083</b> | <b>+5,8</b>                    | <b>11 305</b>               | <b>+16,4</b>                   | <b>264 880</b> | <b>+2,5</b>                    | <b>25 379</b>               | <b>+19,1</b>                   |
| Hotels                              | 67 401         | +4,3                           | 8 449                       | +14,2                          | 113 696        | +2,9                           | 17 758                      | +24,6                          |
| Gasthöfe                            | 1 925          | +7,6                           | 120                         | +33,3                          | 4 245          | +3,2                           | 426                         | +116,2                         |
| Pensionen                           | 2 724          | +1,0                           | 271                         | +65,2                          | 8 234          | -12,1                          | 1 193                       | +15,0                          |
| Hotels garnis                       | 14 205         | +13,3                          | 1 563                       | +19,3                          | 25 030         | +11,7                          | 3 230                       | +25,0                          |
| Erholungs-, Ferien-, Schulungsheime | 22 298         | +2,5                           | 82                          | -43,4                          | 80 276         | +7,4                           | 218                         | -67,4                          |
| Ferienhäuser, -wohnungen, -zentren  | 1 552          | -2,3                           | 78                          | -62,5                          | 7 343          | -3,5                           | 1 275                       | -14,7                          |
| Hütten, Jugendherbergen u. Ä.       | 5 197          | +0,2                           | 412                         | +62,2                          | 9 923          | -16,0                          | 730                         | +61,1                          |
| Vorsorge- und Reha-Kliniken         | 462            | -10,1                          | -                           | -                              | 10 750         | -21,3                          | -                           | -                              |
| Campingplätze                       | 2 319          | +153,7                         | 330                         | +126,0                         | 5 383          | +25,0                          | 549                         | -11,0                          |
| <b>Teutoburger Wald</b>             | <b>153 779</b> | <b>+5,4</b>                    | <b>15 138</b>               | <b>+4,1</b>                    | <b>519 056</b> | <b>+1,0</b>                    | <b>39 249</b>               | <b>+12,8</b>                   |
| Hotels                              | 88 812         | +8,1                           | 11 014                      | +11,2                          | 156 627        | +3,9                           | 24 069                      | +11,8                          |
| Gasthöfe                            | 2 936          | +8,7                           | 311                         | +15,6                          | 8 154          | +39,9                          | 2 694                       | +344,6                         |
| Pensionen                           | 7 328          | +5,7                           | 299                         | -14,3                          | 22 825         | -12,6                          | 1 408                       | -31,3                          |
| Hotels garnis                       | 20 436         | -2,5                           | 2 601                       | -24,4                          | 36 528         | -4,9                           | 5 894                       | -27,5                          |
| Erholungs-, Ferien-, Schulungsheime | 14 345         | +7,7                           | 71                          | +51,1                          | 35 199         | -1,8                           | 346                         | +53,8                          |
| Ferienhäuser, -wohnungen, -zentren  | 1 764          | -5,6                           | 106                         | -28,4                          | 8 278          | +7,3                           | 2 007                       | +166,2                         |
| Hütten, Jugendherbergen u. Ä.       | 6 050          | -14,7                          | 362                         | +105,7                         | 11 913         | -28,9                          | 505                         | -43,5                          |
| Vorsorge- und Reha-Kliniken         | 9 590          | +4,8                           | 11                          | +22,2                          | 233 644        | +2,7                           | 1 328                       | x                              |
| Campingplätze                       | 2 518          | +44,5                          | 363                         | +86,2                          | 5 888          | +15,7                          | 998                         | +87,2                          |
| <b>Sauerland</b>                    | <b>140 343</b> | <b>-3,4</b>                    | <b>27 693</b>               | <b>-12,5</b>                   | <b>452 371</b> | <b>-3,3</b>                    | <b>90 784</b>               | <b>-3,3</b>                    |
| Hotels                              | 63 412         | -3,4                           | 12 957                      | -15,9                          | 136 814        | -1,8                           | 32 412                      | -10,0                          |
| Gasthöfe                            | 6 158          | -1,4                           | 1 287                       | -25,2                          | 13 919         | -3,4                           | 3 231                       | -21,7                          |
| Pensionen                           | 5 376          | -12,8                          | 1 152                       | +24,8                          | 19 684         | -1,1                           | 3 353                       | +32,2                          |
| Hotels garnis                       | 8 198          | +4,9                           | 1 305                       | +41,1                          | 14 912         | +0,6                           | 2 690                       | +46,1                          |
| Erholungs-, Ferien-, Schulungsheime | 19 717         | +5,6                           | 84                          | -62,5                          | 54 140         | +0,3                           | 256                         | -45,8                          |
| Ferienhäuser, -wohnungen, -zentren  | 25 164         | -10,4                          | 10 635                      | -10,9                          | 95 582         | -12,6                          | 47 840                      | +1,5                           |
| Hütten, Jugendherbergen u. Ä.       | 6 300          | -13,8                          | 104                         | -60,2                          | 12 497         | -22,2                          | 242                         | -41,1                          |
| Vorsorge- und Reha-Kliniken         | 3 782          | +8,6                           | 1                           | -                              | 96 844         | +5,2                           | 12                          | -50,0                          |
| Campingplätze                       | 2 236          | +16,0                          | 168                         | -32,0                          | 7 979          | -0,3                           | 748                         | -43,9                          |
| <b>Siegerland-Wittgenstein</b>      | <b>19 018</b>  | <b>+1,8</b>                    | <b>4 125</b>                | <b>+30,3</b>                   | <b>66 919</b>  | <b>-4,5</b>                    | <b>9 220</b>                | <b>+5,6</b>                    |
| Hotels                              | 12 800         | -0,5                           | 3 829                       | +35,7                          | 23 125         | -4,2                           | 8 089                       | +7,9                           |
| Gasthöfe                            | 566            | -15,3                          | 43                          | -12,2                          | 1 415          | -22,9                          | 142                         | -21,1                          |
| Pensionen                           | 452            | +4,1                           | 39                          | +62,5                          | 1 568          | -10,7                          | 189                         | +76,6                          |
| Hotels garnis                       | 1 283          | +7,6                           | 186                         | -7,5                           | 2 209          | -2,4                           | 563                         | +23,2                          |
| Erholungs-, Ferien-, Schulungsheime | 2 488          | +9,4                           | 9                           | -80,9                          | 5 557          | -18,6                          | 45                          | -85,1                          |
| Ferienhäuser, -wohnungen, -zentren  | 85             | -24,8                          | 1                           | -87,5                          | 317            | +27,8                          | 2                           | -88,9                          |
| Hütten, Jugendherbergen u. Ä.       | .              | .                              | .                           | .                              | .              | .                              | .                           | .                              |
| Vorsorge- und Reha-Kliniken         | 1 169          | +13,8                          | 14                          | +75,0                          | 32 279         | -1,2                           | 184                         | +18,7                          |
| Campingplätze                       | .              | .                              | .                           | .                              | .              | .                              | .                           | .                              |

Anmerkungen Seite 9

## Noch: 2.3 Kapazität und Leistung der Beherbergungsstätten nach Reisegebieten und Betriebsarten

März 2014

| Reisegebiet<br>Betriebsart           | Betriebe     |                           | Betten         |                           |                                   | Mittlere Aufenthaltsdauer <sup>3)</sup> |                     |
|--------------------------------------|--------------|---------------------------|----------------|---------------------------|-----------------------------------|---|---------------------|
|                                      | geöffnete    | Veränderung <sup>1)</sup> | angebotene     | Veränderung <sup>1)</sup> | mittlere Auslastung <sup>2)</sup> | aller Gäste                             | ausländischer Gäste |
| <b>Bergisches Land</b>               | <b>198</b>   | <b>-2,5</b>               | <b>10 702</b>  | <b>-4,4</b>               | <b>38,0</b>                       | <b>2,6</b>                              | <b>2,1</b>          |
| Hotels                               | 102          | -1,0                      | 4 692          | -1,7                      | 29,9                              | 1,7                                     | 2,0                 |
| Gasthöfe                             | 7            | -12,5                     | 117            | -7,9                      | 29,0                              | 2,3                                     | 1,6                 |
| Pensionen                            | 5            | -16,7                     | 88             | -14,6                     | 25,8                              | 2,7                                     | 2,2                 |
| Hotels garnis                        | 23           | +4,5                      | 1 049          | +8,0                      | 33,2                              | 2,0                                     | 2,6                 |
| Erholungs-, Ferien-, Schulungsheime  | 32           | -5,9                      | 2 325          | -15,5                     | 32,9                              | 2,1                                     | 2,1                 |
| Ferienhäuser, -wohnungen, -zentren   | 3            | -                         | 92             | -2,1                      | 23,8                              | 3,2                                     | 2,0                 |
| Hütten, Jugendherbergen u. Ä.        | 12           | -7,7                      | 1 076          | -2,7                      | 27,3                              | 1,9                                     | 4,1                 |
| Vorsorge- und Reha-Kliniken          | 8            | -                         | 1 263          | -0,3                      | 93,0                              | 26,1                                    | 37,2                |
| Campingplätze                        | 6            | -                         | .              | .                         | .                                 | 2,2                                     | -                   |
| <b>Bonn und Rhein-Sieg-Kreis</b>     | <b>276</b>   | <b>+0,7</b>               | <b>19 036</b>  | <b>+1,0</b>               | <b>38,2</b>                       | <b>2,0</b>                              | <b>2,3</b>          |
| Hotels                               | 118          | -                         | 9 866          | -0,2                      | 36,6                              | 1,7                                     | 2,2                 |
| Gasthöfe                             | 25           | -7,4                      | 463            | -6,1                      | .                                 | .                                       | .                   |
| Pensionen                            | 6            | -14,3                     | 169            | -5,6                      | .                                 | .                                       | .                   |
| Hotels garnis                        | 78           | +11,4                     | 4 027          | +15,7                     | .                                 | .                                       | .                   |
| Erholungs-, Ferien-, Schulungsheime  | 28           | -3,4                      | 3 293          | -8,1                      | 40,5                              | 2,7                                     | 4,5                 |
| Ferienhäuser, -wohnungen, -zentren   | 6            | -14,3                     | 142            | -50,9                     | 12,7                              | 4,5                                     | 3,1                 |
| Hütten, Jugendherbergen u. Ä.        | 5            | +25,0                     | 772            | +18,4                     | .                                 | .                                       | .                   |
| Vorsorge- und Reha-Kliniken          | 4            | -                         | 304            | +5,9                      | .                                 | .                                       | .                   |
| Campingplätze                        | 6            | -25,0                     | .              | .                         | .                                 | 2,2                                     | 1,0                 |
| <b>Köln und Rhein-Erft-Kreis</b>     | <b>430</b>   | <b>+8,9</b>               | <b>39 578</b>  | <b>+8,0</b>               | <b>45,2</b>                       | <b>1,8</b>                              | <b>1,9</b>          |
| Hotels                               | 159          | +8,2                      | 21 340         | +1,6                      | 43,9                              | 1,7                                     | 1,8                 |
| Gasthöfe                             | 17           | -5,6                      | 297            | -4,5                      | 24,2                              | 1,9                                     | 2,0                 |
| Pensionen                            | 17           | +70,0                     | 377            | +37,6                     | 47,8                              | 3,0                                     | 3,8                 |
| Hotels garnis                        | 195          | +5,4                      | 13 053         | +17,6                     | 46,0                              | 1,8                                     | 2,0                 |
| Erholungs-, Ferien-, Schulungsheime  | 14           | +27,3                     | 2 412          | +26,9                     | 43,8                              | 5,2                                     | 2,1                 |
| Ferienhäuser, -wohnungen, -zentren   | 7            | +16,7                     | 139            | -0,7                      | .                                 | .                                       | .                   |
| Hütten, Jugendherbergen u. Ä.        | 10           | -                         | 1 710          | +0,3                      | .                                 | .                                       | .                   |
| Vorsorge- und Reha-Kliniken          | 4            | +33,3                     | 250            | +9,2                      | 84,7                              | 38,2                                    | 14,0                |
| Campingplätze                        | 7            | +40,0                     | .              | .                         | .                                 | 1,8                                     | 4,1                 |
| <b>Düsseldorf und Kreis Mettmann</b> | <b>329</b>   | <b>-1,2</b>               | <b>32 158</b>  | <b>+0,9</b>               | <b>45,3</b>                       | <b>1,7</b>                              | <b>1,9</b>          |
| Hotels                               | 122          | -0,8                      | 19 357         | -0,2                      | 44,3                              | 1,6                                     | 1,7                 |
| Gasthöfe                             | 5            | -                         | 68             | -                         | .                                 | .                                       | .                   |
| Pensionen                            | 4            | -                         | 74             | -                         | .                                 | .                                       | .                   |
| Hotels garnis                        | 183          | -1,6                      | 11 173         | +2,8                      | 48,3                              | 1,9                                     | 2,1                 |
| Erholungs-, Ferien-, Schulungsheime  | 8            | +33,3                     | 712            | +5,3                      | 35,9                              | 3,7                                     | 2,6                 |
| Ferienhäuser, -wohnungen, -zentren   | 3            | -25,0                     | 39             | -38,1                     | .                                 | .                                       | .                   |
| Hütten, Jugendherbergen u. Ä.        | 4            | -                         | 735            | -0,7                      | 40,9                              | 1,9                                     | 2,2                 |
| Vorsorge- und Reha-Kliniken          | -            | -                         | -              | -                         | -                                 | -                                       | -                   |
| Campingplätze                        | -            | -100,0                    | .              | .                         | .                                 | -                                       | -                   |
| <b>Ruhrgebiet</b>                    | <b>591</b>   | <b>-1,2</b>               | <b>41 309</b>  | <b>+0,6</b>               | <b>41,3</b>                       | <b>1,9</b>                              | <b>1,8</b>          |
| Hotels                               | 278          | -1,8                      | 21 867         | +1,2                      | 39,0                              | 1,6                                     | 1,7                 |
| Gasthöfe                             | 30           | +3,4                      | 501            | -0,8                      | 20,0                              | 2,1                                     | 2,7                 |
| Pensionen                            | 17           | -5,6                      | 336            | -                         | 25,9                              | 2,7                                     | 4,4                 |
| Hotels garnis                        | 145          | -                         | 8 986          | +0,3                      | 43,5                              | 1,7                                     | 1,9                 |
| Erholungs-, Ferien-, Schulungsheime  | 42           | +2,4                      | 4 883          | -0,3                      | 42,2                              | 3,2                                     | 4,5                 |
| Ferienhäuser, -wohnungen, -zentren   | 10           | -9,1                      | 238            | +1,3                      | 25,2                              | 5,4                                     | 12,5                |
| Hütten, Jugendherbergen u. Ä.        | 32           | -3,0                      | 2 964          | -0,2                      | 27,4                              | 1,9                                     | 2,4                 |
| Vorsorge- und Reha-Kliniken          | 8            | -                         | 1 534          | -2,9                      | 96,6                              | 30,9                                    | x                   |
| Campingplätze                        | 29           | -3,3                      | .              | .                         | .                                 | 1,8                                     | 2,4                 |
| <b>Bergisches Städtedreieck</b>      | <b>87</b>    | <b>-1,1</b>               | <b>5 480</b>   | <b>-0,5</b>               | <b>38,9</b>                       | <b>2,3</b>                              | <b>2,3</b>          |
| Hotels                               | 41           | -4,7                      | 2 575          | -1,6                      | 35,3                              | 1,8                                     | 2,2                 |
| Gasthöfe                             | 2            | -                         | 22             | -8,3                      | .                                 | .                                       | .                   |
| Pensionen                            | -            | -                         | -              | -                         | -                                 | -                                       | -                   |
| Hotels garnis                        | 23           | -4,2                      | 1 339          | -3,2                      | .                                 | .                                       | .                   |
| Erholungs-, Ferien-, Schulungsheime  | 8            | +14,3                     | 667            | +8,3                      | 34,1                              | 3,1                                     | 2,8                 |
| Ferienhäuser, -wohnungen, -zentren   | 3            | -                         | 72             | -15,3                     | 24,6                              | 9,5                                     | -                   |
| Hütten, Jugendherbergen u. Ä.        | 7            | +16,7                     | 479            | +6,2                      | 29,6                              | 2,3                                     | 27,3                |
| Vorsorge- und Reha-Kliniken          | 2            | -                         | 326            | -1,5                      | .                                 | .                                       | .                   |
| Campingplätze                        | 1            | -                         | .              | .                         | .                                 | .                                       | .                   |
| <b>Nordrhein-Westfalen</b>           | <b>5 259</b> | <b>+0,4</b>               | <b>307 801</b> | <b>+1,5</b>               | <b>39,1</b>                       | <b>2,2</b>                              | <b>2,1</b>          |
| Hotels                               | 2 142        | -0,5                      | 146 013        | +0,7                      | 36,4                              | 1,7                                     | 1,9                 |
| Gasthöfe                             | 433          | -2,5                      | 7 617          | -1,8                      | 19,2                              | 2,3                                     | 3,1                 |
| Pensionen                            | 394          | -2,0                      | 8 733          | -3,3                      | 26,4                              | 3,2                                     | 3,6                 |
| Hotels garnis                        | 993          | +2,7                      | 54 731         | +6,2                      | 42,0                              | 1,8                                     | 2,1                 |
| Erholungs-, Ferien-, Schulungsheime  | 379          | +1,9                      | 35 528         | +0,7                      | 37,2                              | 3,0                                     | 2,7                 |
| Ferienhäuser, -wohnungen, -zentren   | 342          | +5,2                      | 16 769         | +5,2                      | 27,7                              | 4,1                                     | 4,9                 |
| Hütten, Jugendherbergen u. Ä.        | 220          | +0,5                      | 18 926         | +1,5                      | 27,9                              | 2,0                                     | 2,3                 |
| Vorsorge- und Reha-Kliniken          | 116          | +0,9                      | 19 484         | -2,1                      | 88,6                              | 25,7                                    | 40,1                |
| Campingplätze                        | 240          | -0,4                      | .              | .                         | .                                 | 2,2                                     | 2,1                 |

Anmerkungen Seite 9

## Noch: 2.3 Kapazität und Leistung der Beherbergungsstätten nach Reisegebieten und Betriebsarten

### März 2014

| Reisegebiet<br>Betriebsart           | Ankünfte         |                                |                             |                                | Übernachtungen   |                                |                             |                                |
|--------------------------------------|------------------|--------------------------------|-----------------------------|--------------------------------|------------------|--------------------------------|-----------------------------|--------------------------------|
|                                      | aller<br>Gäste   | Verände-<br>rung <sup>1)</sup> | aus-<br>ländischer<br>Gäste | Verände-<br>rung <sup>1)</sup> | aller<br>Gäste   | Verände-<br>rung <sup>1)</sup> | aus-<br>ländischer<br>Gäste | Verände-<br>rung <sup>1)</sup> |
| <b>Bergisches Land</b>               | <b>49 126</b>    | <b>+0,2</b>                    | <b>6 786</b>                | <b>+0,2</b>                    | <b>126 148</b>   | <b>-3,9</b>                    | <b>14 578</b>               | <b>-8,5</b>                    |
| Hotels                               | 25 268           | +0,7                           | 5 284                       | -0,1                           | 43 035           | -3,4                           | 10 606                      | -5,3                           |
| Gasthöfe                             | 462              | -7,6                           | 52                          | -13,3                          | 1 053            | -3,7                           | 84                          | -49,1                          |
| Pensionen                            | 257              | -25,9                          | 17                          | -34,6                          | 705              | -4,9                           | 37                          | -66,4                          |
| Hotels garnis                        | 5 370            | -5,8                           | 1 055                       | +2,0                           | 10 810           | -4,3                           | 2 731                       | +1,3                           |
| Erholungs-, Ferien-, Schulungsheime  | 11 030           | +5,8                           | 297                         | +9,2                           | 23 698           | -6,0                           | 632                         | -15,5                          |
| Ferienhäuser, -wohnungen, -zentren   | 212              | -10,9                          | 4                           | -20,0                          | 679              | -5,3                           | 8                           | -80,0                          |
| Hütten, Jugendherbergen u. Ä.        | 4 845            | -6,5                           | 72                          | -13,3                          | 9 119            | -19,4                          | 294                         | -26,9                          |
| Vorsorge- und Reha-Kliniken          | 1 393            | +4,3                           | 5                           | -                              | 36 423           | +1,5                           | 186                         | -67,8                          |
| Campingplätze                        | 289              | +47,4                          | -                           | -100,0                         | 626              | +17,7                          | -                           | -100,0                         |
| <b>Bonn und Rhein-Sieg-Kreis</b>     | <b>112 018</b>   | <b>+9,2</b>                    | <b>18 489</b>               | <b>+5,1</b>                    | <b>225 573</b>   | <b>+5,0</b>                    | <b>43 240</b>               | <b>+6,1</b>                    |
| Hotels                               | 65 269           | +4,7                           | 13 274                      | +4,2                           | 111 856          | -0,7                           | 28 592                      | +7,9                           |
| Gasthöfe                             | .                | .                              | .                           | .                              | .                | .                              | .                           | .                              |
| Pensionen                            | .                | .                              | .                           | .                              | .                | .                              | .                           | .                              |
| Hotels garnis                        | .                | .                              | .                           | .                              | .                | .                              | .                           | .                              |
| Erholungs-, Ferien-, Schulungsheime  | 15 311           | +13,6                          | 314                         | -22,7                          | 41 304           | +15,9                          | 1 399                       | -9,6                           |
| Ferienhäuser, -wohnungen, -zentren   | 125              | -46,4                          | 91                          | x                              | 557              | -54,3                          | 284                         | +167,9                         |
| Hütten, Jugendherbergen u. Ä.        | .                | .                              | .                           | .                              | .                | .                              | .                           | .                              |
| Vorsorge- und Reha-Kliniken          | .                | .                              | .                           | .                              | .                | .                              | .                           | .                              |
| Campingplätze                        | 248              | +0,4                           | 2                           | -80,0                          | 544              | -17,9                          | 2                           | -96,8                          |
| <b>Köln und Rhein-Erft-Kreis</b>     | <b>299 720</b>   | <b>+14,6</b>                   | <b>91 128</b>               | <b>+14,0</b>                   | <b>550 686</b>   | <b>+9,1</b>                    | <b>173 168</b>              | <b>+7,2</b>                    |
| Hotels                               | 171 424          | +6,7                           | 55 398                      | +6,9                           | 286 101          | +5,7                           | 98 128                      | +5,2                           |
| Gasthöfe                             | 1 146            | +38,1                          | 215                         | +70,6                          | 2 205            | +19,1                          | 428                         | +32,5                          |
| Pensionen                            | 1 835            | +82,2                          | 804                         | +116,1                         | 5 584            | +6,3                           | 3 077                       | +59,8                          |
| Hotels garnis                        | 103 722          | +27,6                          | 28 233                      | +19,7                          | 186 077          | +21,1                          | 57 224                      | +13,0                          |
| Erholungs-, Ferien-, Schulungsheime  | 6 279            | +46,4                          | 1 817                       | x                              | 32 717           | -13,1                          | 3 767                       | -30,5                          |
| Ferienhäuser, -wohnungen, -zentren   | .                | .                              | .                           | .                              | .                | .                              | .                           | .                              |
| Hütten, Jugendherbergen u. Ä.        | .                | .                              | .                           | .                              | .                | .                              | .                           | .                              |
| Vorsorge- und Reha-Kliniken          | 172              | +6,2                           | 17                          | +30,8                          | 6 563            | +2,0                           | 238                         | -30,8                          |
| Campingplätze                        | 625              | +64,5                          | 29                          | +107,1                         | 1 101            | +21,4                          | 118                         | +10,3                          |
| <b>Düsseldorf und Kreis Mettmann</b> | <b>261 749</b>   | <b>+0,6</b>                    | <b>93 122</b>               | <b>+3,6</b>                    | <b>451 184</b>   | <b>-1,1</b>                    | <b>173 504</b>              | <b>+1,9</b>                    |
| Hotels                               | 165 606          | -2,8                           | 63 586                      | +5,4                           | 265 379          | -3,5                           | 110 373                     | +5,7                           |
| Gasthöfe                             | .                | .                              | .                           | .                              | .                | .                              | .                           | .                              |
| Pensionen                            | .                | .                              | .                           | .                              | .                | .                              | .                           | .                              |
| Hotels garnis                        | 88 692           | +7,2                           | 28 326                      | -0,9                           | 167 218          | +2,2                           | 60 298                      | -5,5                           |
| Erholungs-, Ferien-, Schulungsheime  | 2 158            | +13,9                          | 62                          | x                              | 7 931            | +21,6                          | 163                         | x                              |
| Ferienhäuser, -wohnungen, -zentren   | .                | .                              | .                           | .                              | .                | .                              | .                           | .                              |
| Hütten, Jugendherbergen u. Ä.        | 4 971            | +6,5                           | 1 058                       | +23,3                          | 9 323            | -2,8                           | 2 285                       | +29,4                          |
| Vorsorge- und Reha-Kliniken          | -                | -                              | -                           | -                              | -                | -                              | -                           | -                              |
| Campingplätze                        | -                | -100,0                         | -                           | -100,0                         | -                | -100,0                         | -                           | -100,0                         |
| <b>Ruhrgebiet</b>                    | <b>274 755</b>   | <b>+9,6</b>                    | <b>47 434</b>               | <b>+10,3</b>                   | <b>531 875</b>   | <b>+6,6</b>                    | <b>87 521</b>               | <b>+8,6</b>                    |
| Hotels                               | 164 999          | +8,8                           | 30 607                      | +7,8                           | 264 351          | +6,5                           | 53 444                      | +4,0                           |
| Gasthöfe                             | 1 493            | +6,5                           | 96                          | +33,3                          | 3 110            | -                              | 262                         | +44,8                          |
| Pensionen                            | 1 000            | -17,3                          | 37                          | +60,9                          | 2 694            | -16,0                          | 164                         | +152,3                         |
| Hotels garnis                        | 69 929           | +13,7                          | 14 774                      | +14,0                          | 121 267          | +14,1                          | 27 781                      | +15,4                          |
| Erholungs-, Ferien-, Schulungsheime  | 20 037           | +13,5                          | 264                         | +22,8                          | 63 819           | +0,7                           | 1 183                       | -14,5                          |
| Ferienhäuser, -wohnungen, -zentren   | 346              | -4,4                           | 42                          | +100,0                         | 1 857            | -14,3                          | 525                         | +121,5                         |
| Hütten, Jugendherbergen u. Ä.        | 13 407           | -2,6                           | 1 536                       | +20,9                          | 25 205           | -5,7                           | 3 635                       | +16,0                          |
| Vorsorge- und Reha-Kliniken          | 1 485            | -5,8                           | 2                           | x                              | 45 924           | +7,0                           | 348                         | x                              |
| Campingplätze                        | 2 059            | +34,0                          | 76                          | +31,0                          | 3 648            | +20,9                          | 179                         | +42,1                          |
| <b>Bergisches Städtedreieck</b>      | <b>28 816</b>    | <b>+8,0</b>                    | <b>4 905</b>                | <b>+17,7</b>                   | <b>66 049</b>    | <b>+5,2</b>                    | <b>11 482</b>               | <b>+15,0</b>                   |
| Hotels                               | 15 778           | +2,3                           | 3 323                       | +18,7                          | 28 198           | -1,8                           | 7 196                       | +8,2                           |
| Gasthöfe                             | .                | .                              | .                           | .                              | .                | .                              | .                           | .                              |
| Pensionen                            | .                | .                              | .                           | .                              | .                | .                              | .                           | .                              |
| Hotels garnis                        | .                | .                              | .                           | .                              | .                | .                              | .                           | .                              |
| Erholungs-, Ferien-, Schulungsheime  | 2 303            | +38,0                          | 91                          | x                              | 7 045            | +2,5                           | 257                         | x                              |
| Ferienhäuser, -wohnungen, -zentren   | 58               | -35,6                          | -                           | -100,0                         | 549              | +14,1                          | -                           | -100,0                         |
| Hütten, Jugendherbergen u. Ä.        | 1 903            | +26,4                          | 29                          | -63,3                          | 4 334            | +62,1                          | 791                         | +403,8                         |
| Vorsorge- und Reha-Kliniken          | .                | .                              | .                           | .                              | .                | .                              | .                           | .                              |
| Campingplätze                        | .                | .                              | .                           | .                              | .                | .                              | .                           | .                              |
| <b>Nordrhein-Westfalen</b>           | <b>1 696 802</b> | <b>+6,4</b>                    | <b>370 658</b>              | <b>+6,1</b>                    | <b>3 769 570</b> | <b>+2,8</b>                    | <b>773 314</b>              | <b>+5,0</b>                    |
| Hotels                               | 969 472          | +4,0                           | 243 784                     | +5,4                           | 1 641 031        | +1,9                           | 453 103                     | +4,1                           |
| Gasthöfe                             | 19 826           | +5,9                           | 2 817                       | -6,7                           | 44 892           | +6,1                           | 8 847                       | +23,2                          |
| Pensionen                            | 22 149           | +1,3                           | 2 873                       | +29,4                          | 70 336           | -7,6                           | 10 362                      | +10,6                          |
| Hotels garnis                        | 388 125          | +13,7                          | 91 666                      | +7,2                           | 712 171          | +10,4                          | 193 380                     | +4,4                           |
| Erholungs-, Ferien-, Schulungsheime  | 138 151          | +9,0                           | 3 633                       | +43,3                          | 409 677          | +1,8                           | 9 861                       | -26,5                          |
| Ferienhäuser, -wohnungen, -zentren   | 34 584           | -8,5                           | 13 576                      | -3,4                           | 143 184          | -5,6                           | 66 998                      | +16,8                          |
| Hütten, Jugendherbergen u. Ä.        | 81 412           | +1,5                           | 9 083                       | +4,8                           | 163 392          | -7,1                           | 20 745                      | -3,1                           |
| Vorsorge- und Reha-Kliniken          | 20 860           | +5,0                           | 83                          | +36,1                          | 535 158          | +2,6                           | 3 325                       | +61,3                          |
| Campingplätze                        | 22 223           | +45,1                          | 3 143                       | +57,5                          | 49 729           | +18,6                          | 6 693                       | +28,8                          |

Anmerkungen Seite 9

## 2.4 Leistung der Beherbergungsstätten nach Reisegebieten und Herkunftsländern

März 2014

| Reisegebiet<br>Herkunftsland (ständiger Wohnsitz) | Ankünfte       |                                | Übernachtungen |                                |                      | Mittlere<br>Aufenthalts-<br>dauer <sup>3)</sup> |
|---|----------------|--------------------------------|----------------|--------------------------------|----------------------|---|
|   | aller<br>Gäste | Verän-<br>derung <sup>1)</sup> | aller<br>Gäste | Verän-<br>derung <sup>1)</sup> | Anteil <sup>2)</sup> |   |
| <b>Eifel und Region Aachen</b>                    | <b>85 094</b>  | <b>+12,5</b>                   | <b>204 008</b> | <b>+10,4</b>                   | <b>100</b>           | <b>2,4</b>                                      |
| <b>Bundesrepublik Deutschland</b>                 | <b>65 009</b>  | <b>+13,1</b>                   | <b>157 997</b> | <b>+8,3</b>                    | <b>77,4</b>          | <b>2,4</b>                                      |
| <b>Ausland</b>                                    | <b>20 085</b>  | <b>+10,7</b>                   | <b>46 011</b>  | <b>+18,6</b>                   | <b>22,6</b>          | <b>2,3</b>                                      |
| <b>Europa</b>                                     | <b>16 666</b>  | <b>+7,7</b>                    | <b>38 066</b>  | <b>+17,9</b>                   | <b>82,7</b>          | <b>2,3</b>                                      |
| EU-Länder   | 15 419         | +10,5                          | 35 315         | +22,5                          | 76,8                 | 2,3   |
| Belgien   | 5 197          | +11,2                          | 10 079         | +16,8                          | 21,9                 | 1,9   |
| Bulgarien   | 177            | +276,6                         | 387            | +377,8                         | 0,8                  | 2,2   |
| Dänemark  | 114            | -47,2                          | 175            | -47,8                          | 0,4                  | 1,5   |
| Estland   | 14             | -6,7                           | 23             | -                              | -                    | 1,6   |
| Finnland  | 220            | +34,1                          | 377            | +26,5                          | 0,8                  | 1,7   |
| Frankreich  | 1 101          | -6,5                           | 1 848          | -7,1                           | 4,0                  | 1,7   |
| Griechenland                                      | 60             | -31,0                          | 209            | -40,6                          | 0,5                  | 3,5   |
| Republik Irland                                   | 66             | -12,0                          | 120            | -21,6                          | 0,3                  | 1,8   |
| Italien   | 440            | -1,6                           | 827            | -16,0                          | 1,8                  | 1,9   |
| Kroatien  | 52             | -34,2                          | 89             | -47,0                          | 0,2                  | 1,7   |
| Lettland  | 13             | -75,9                          | 30             | -56,5                          | 0,1                  | 2,3   |
| Litauen   | 91             | +250,0                         | 182            | +213,8                         | 0,4                  | 2,0   |
| Luxemburg   | 252            | -25,9                          | 413            | -29,8                          | 0,9                  | 1,6   |
| Malta   | 1              | -99,1                          | 1              | -99,3                          | -                    | 1,0   |
| Niederlande                                       | 4 458          | +20,6                          | 14 513         | +61,7                          | 31,5                 | 3,3   |
| Österreich  | 435            | +41,7                          | 829            | +33,9                          | 1,8                  | 1,9   |
| Polen   | 407            | +40,8                          | 1 064          | +13,2                          | 2,3                  | 2,6   |
| Portugal  | 44             | +2,3                           | 78             | -55,4                          | 0,2                  | 1,8   |
| Rumänien  | 171            | +42,5                          | 422            | -7,3                           | 0,9                  | 2,5   |
| Schweden  | 427            | +137,2                         | 575            | +85,5                          | 1,2                  | 1,3   |
| Slowakische Republik                              | 30             | +100,0                         | 78             | +116,7                         | 0,2                  | 2,6   |
| Slowenien   | 27             | -57,1                          | 40             | -50,0                          | 0,1                  | 1,5   |
| Spanien   | 219            | -35,8                          | 417            | -46,1                          | 0,9                  | 1,9   |
| Tschechische Republik                             | 188            | +106,6                         | 266            | +61,2                          | 0,6                  | 1,4   |
| Ungarn  | 101            | +36,5                          | 263            | +43,7                          | 0,6                  | 2,6   |
| Vereinigtes Königreich                            | 1 108          | -8,9                           | 1 991          | -8,3                           | 4,3                  | 1,8   |
| Zypern  | 6              | -62,5                          | 19             | -71,2                          | -                    | 3,2   |
| Island  | 1              | -94,1                          | 3              | -86,4                          | -                    | 3,0   |
| Norwegen  | 43             | -33,8                          | 69             | -42,5                          | 0,1                  | 1,6   |
| Russland  | 332            | -40,9                          | 968            | -10,4                          | 2,1                  | 2,9   |
| Schweiz   | 599            | +5,6                           | 1 050          | -14,0                          | 2,3                  | 1,8   |
| Türkei  | 113            | -26,1                          | 275            | -12,4                          | 0,6                  | 2,4   |
| Ukraine   | 46             | -9,8                           | 163            | +75,3                          | 0,4                  | 3,5   |
| sonstige europäische Länder                       | 113            | +16,5                          | 223            | -63,4                          | 0,5                  | 2,0   |
| <b>Afrika</b>                                     | <b>101</b>     | <b>-2,9</b>                    | <b>498</b>     | <b>-10,9</b>                   | <b>1,1</b>           | <b>4,9</b>                                      |
| Republik Südafrika                                | 33             | +135,7                         | 62             | +138,5                         | 0,1                  | 1,9   |
| sonstige afrikanische Länder                      | 68             | -24,4                          | 436            | -18,2                          | 0,9                  | 6,4   |
| <b>Asien</b>                                      | <b>1 532</b>   | <b>+48,2</b>                   | <b>3 366</b>   | <b>+22,0</b>                   | <b>7,3</b>           | <b>2,2</b>                                      |
| Arabische Golfstaaten                             | 281            | -16,6                          | 938            | +7,7                           | 2,0                  | 3,3   |
| Volksrepublik China und Hongkong                  | 505            | +101,2                         | 952            | +65,6                          | 2,1                  | 1,9   |
| Indien  | 52             | -28,8                          | 73             | -75,0                          | 0,2                  | 1,4   |
| Israel  | 26             | -46,9                          | 59             | -75,7                          | 0,1                  | 2,3   |
| Japan   | 393            | +156,9                         | 594            | +77,8                          | 1,3                  | 1,5   |
| Südkorea  | 106            | +100,0                         | 141            | -24,2                          | 0,3                  | 1,3   |
| Taiwan  | 41             | +127,8                         | 100            | +222,6                         | 0,2                  | 2,4   |
| sonstige asiatische Länder                        | 128            | +28,0                          | 509            | +125,2                         | 1,1                  | 4,0   |
| <b>Amerika</b>                                    | <b>1 058</b>   | <b>+16,9</b>                   | <b>2 785</b>   | <b>+59,7</b>                   | <b>6,1</b>           | <b>2,6</b>                                      |
| Kanada  | 92             | +19,5                          | 173            | +14,6                          | 0,4                  | 1,9   |
| USA   | 865            | +22,3                          | 1 649          | +23,2                          | 3,6                  | 1,9   |
| sonstige nordamerikanische Länder                 | 5              | x                              | 36             | x                              | 0,1                  | 7,2   |
| Mittelamerika und Karibik                         | 7              | -73,1                          | 24             | -27,3                          | 0,1                  | 3,4   |
| Brasilien   | 67             | +31,4                          | 850            | x                              | 1,8                  | 12,7  |
| sonstige südamerikanische Länder                  | 22             | -50,0                          | 53             | -45,4                          | 0,1                  | 2,4   |
| <b>Australien</b>                                 | <b>42</b>      | <b>+40,0</b>                   | <b>121</b>     | <b>+124,1</b>                  | <b>0,3</b>           | <b>2,9</b>                                      |
| <b>Neuseeland und Ozeanien</b>                    | <b>8</b>       | <b>-</b>                       | <b>12</b>      | <b>+20,0</b>                   | <b>-</b>             | <b>1,5</b>                                      |
| <b>Ohne Angabe</b>                                | <b>678</b>     | <b>+16,3</b>                   | <b>1 163</b>   | <b>-16,6</b>                   | <b>2,5</b>           | <b>1,7</b>                                      |

1) Veränderung gegenüber dem Vorjahreszeitraum in % – 2) Bei Übernachtungen von Gästen aus der Bundesrepublik Deutschland und dem Ausland: Anteil an allen Übernachtungen im Bundesgebiet; sonst: Anteil an allen Übernachtungen am Ausland zusammen. – 3) mittlere Aufenthaltsdauer in Tagen = Übernachtungen/ Ankünfte



## Noch: 2.4 Leistung der Beherbergungsstätten nach Reisegebieten und Herkunftsländern

März 2014

| Reisegebiet<br>Herkunftsland (ständiger Wohnsitz) | Ankünfte       |                                | Übernachtungen |                                |                      | Mittlere<br>Aufenthalts-<br>dauer <sup>3)</sup> |
|---|----------------|--------------------------------|----------------|--------------------------------|----------------------|---|
|   | aller<br>Gäste | Verän-<br>derung <sup>1)</sup> | aller<br>Gäste | Verän-<br>derung <sup>1)</sup> | Anteil <sup>2)</sup> |   |
| <b>Niederrhein</b>                                | <b>154 301</b> | <b>+5,1</b>                    | <b>310 821</b> | <b>+2,7</b>                    | <b>100</b>           | <b>2,0</b>                                      |
| <b>Bundesrepublik Deutschland</b>                 | <b>123 853</b> | <b>+6,9</b>                    | <b>251 643</b> | <b>+3,8</b>                    | <b>81,0</b>          | <b>2,0</b>                                      |
| <b>Ausland</b>                                    | <b>30 448</b>  | <b>-1,5</b>                    | <b>59 178</b>  | <b>-1,8</b>                    | <b>19,0</b>          | <b>1,9</b>                                      |
| <b>Europa</b>                                     | <b>25 288</b>  | <b>-1,0</b>                    | <b>48 632</b>  | <b>+0,4</b>                    | <b>82,2</b>          | <b>1,9</b>                                      |
| EU-Länder   | 22 503         | -0,3                           | 43 213         | +0,6                           | 73,0                 | 1,9   |
| Belgien   | 2 454          | +10,1                          | 4 265          | +5,2                           | 7,2                  | 1,7   |
| Bulgarien   | 126            | +22,3                          | 686            | +209,0                         | 1,2                  | 5,4   |
| Dänemark  | 456            | -10,9                          | 772            | -49,4                          | 1,3                  | 1,7   |
| Estland   | 37             | -7,5                           | 60             | +9,1                           | 0,1                  | 1,6   |
| Finnland  | 245            | +2,1                           | 455            | -3,8                           | 0,8                  | 1,9   |
| Frankreich  | 1 899          | +3,9                           | 3 452          | +4,7                           | 5,8                  | 1,8   |
| Griechenland                                      | 149            | -0,7                           | 341            | -17,8                          | 0,6                  | 2,3   |
| Republik Irland                                   | 220            | +46,7                          | 256            | +6,7                           | 0,4                  | 1,2   |
| Italien   | 1 693          | +1,6                           | 3 216          | -12,6                          | 5,4                  | 1,9   |
| Kroatien  | 34             | -47,7                          | 80             | -50,0                          | 0,1                  | 2,4   |
| Lettland  | 48             | +4,3                           | 85             | -45,9                          | 0,1                  | 1,8   |
| Litauen   | 43             | -50,6                          | 92             | -38,3                          | 0,2                  | 2,1   |
| Luxemburg   | 185            | -10,2                          | 230            | -25,1                          | 0,4                  | 1,2   |
| Malta   | 15             | x                              | 23             | x                              | -                    | 1,5   |
| Niederlande                                       | 7 606          | -10,6                          | 12 984         | -12,7                          | 21,9                 | 1,7   |
| Österreich  | 1 092          | +15,3                          | 2 301          | +28,9                          | 3,9                  | 2,1   |
| Polen   | 1 168          | +16,1                          | 3 526          | +66,6                          | 6,0                  | 3,0   |
| Portugal  | 151            | -15,6                          | 646            | +27,4                          | 1,1                  | 4,3   |
| Rumänien  | 481            | +111,0                         | 1 558          | +77,7                          | 2,6                  | 3,2   |
| Schweden  | 368            | +12,9                          | 536            | -7,3                           | 0,9                  | 1,5   |
| Slowakische Republik                              | 131            | +18,0                          | 227            | +33,5                          | 0,4                  | 1,7   |
| Slowenien   | 96             | -15,8                          | 191            | -34,6                          | 0,3                  | 2,0   |
| Spanien   | 908            | -8,2                           | 1 930          | +12,9                          | 3,3                  | 2,1   |
| Tschechische Republik                             | 361            | -13,8                          | 887            | +7,4                           | 1,5                  | 2,5   |
| Ungarn  | 241            | +31,0                          | 607            | +1,5                           | 1,0                  | 2,5   |
| Vereinigtes Königreich                            | 2 287          | +3,8                           | 3 793          | -1,2                           | 6,4                  | 1,7   |
| Zypern  | 9              | -59,1                          | 14             | -66,7                          | -                    | 1,6   |
| Island  | 16             | -87,1                          | 38             | -89,6                          | 0,1                  | 2,4   |
| Norwegen  | 189            | +20,4                          | 349            | +43,6                          | 0,6                  | 1,8   |
| Russland  | 476            | -23,1                          | 1 157          | -8,2                           | 2,0                  | 2,4   |
| Schweiz   | 1 156          | -3,4                           | 1 760          | -14,4                          | 3,0                  | 1,5   |
| Türkei  | 432            | -27,5                          | 924            | -13,0                          | 1,6                  | 2,1   |
| Ukraine   | 62             | -8,8                           | 156            | +23,8                          | 0,3                  | 2,5   |
| sonstige europäische Länder                       | 454            | +99,1                          | 1 035          | +193,2                         | 1,7                  | 2,3   |
| <b>Afrika</b>                                     | <b>166</b>     | <b>+7,8</b>                    | <b>330</b>     | <b>-15,8</b>                   | <b>0,6</b>           | <b>2,0</b>                                      |
| Republik Südafrika                                | 69             | +6,2                           | 124            | +11,7                          | 0,2                  | 1,8   |
| sonstige afrikanische Länder                      | 97             | +9,0                           | 206            | -26,7                          | 0,3                  | 2,1   |
| <b>Asien</b>                                      | <b>1 421</b>   | <b>-5,2</b>                    | <b>3 662</b>   | <b>-13,7</b>                   | <b>6,2</b>           | <b>2,6</b>                                      |
| Arabische Golfstaaten                             | 89             | -6,3                           | 551            | +46,5                          | 0,9                  | 6,2   |
| Volksrepublik China und Hongkong                  | 698            | +5,3                           | 1 454          | -10,0                          | 2,5                  | 2,1   |
| Indien  | 86             | -53,8                          | 431            | +4,6                           | 0,7                  | 5,0   |
| Israel  | 79             | +29,5                          | 144            | +58,2                          | 0,2                  | 1,8   |
| Japan   | 190            | -25,5                          | 388            | -49,1                          | 0,7                  | 2,0   |
| Südkorea  | 35             | -34,0                          | 66             | -50,7                          | 0,1                  | 1,9   |
| Taiwan  | 21             | -38,2                          | 71             | -14,5                          | 0,1                  | 3,4   |
| sonstige asiatische Länder                        | 223            | +46,7                          | 557            | -27,8                          | 0,9                  | 2,5   |
| <b>Amerika</b>                                    | <b>1 299</b>   | <b>-4,7</b>                    | <b>2 378</b>   | <b>-13,1</b>                   | <b>4,0</b>           | <b>1,8</b>                                      |
| Kanada  | 130            | +7,4                           | 294            | +33,0                          | 0,5                  | 2,3   |
| USA   | 992            | -2,4                           | 1 702          | -17,5                          | 2,9                  | 1,7   |
| sonstige nordamerikanische Länder                 | 25             | x                              | 27             | x                              | -                    | 1,1   |
| Mittelamerika und Karibik                         | 44             | +7,3                           | 86             | +8,9                           | 0,1                  | 2,0   |
| Brasilien   | 58             | -42,0                          | 161            | -24,8                          | 0,3                  | 2,8   |
| sonstige südamerikanische Länder                  | 50             | -41,2                          | 108            | -32,5                          | 0,2                  | 2,2   |
| <b>Australien</b>                                 | <b>58</b>      | <b>+23,4</b>                   | <b>98</b>      | <b>-16,9</b>                   | <b>0,2</b>           | <b>1,7</b>                                      |
| <b>Neuseeland und Ozeanien</b>                    | <b>15</b>      | <b>-21,1</b>                   | <b>27</b>      | <b>-59,1</b>                   | <b>-</b>             | <b>1,8</b>                                      |
| <b>Ohne Angabe</b>                                | <b>2 201</b>   | <b>-3,4</b>                    | <b>4 051</b>   | <b>-6,0</b>                    | <b>6,8</b>           | <b>1,8</b>                                      |

Anmerkungen Seite 31

## Noch: 2.4 Leistung der Beherbergungsstätten nach Reisegebieten und Herkunftsländern

März 2014

| Reisegebiet<br>Herkunftsland (ständiger Wohnsitz) | Ankünfte       |                                | Übernachtungen |                                |                      | Mittlere<br>Aufenthalts-<br>dauer <sup>3)</sup> |
|---|----------------|--------------------------------|----------------|--------------------------------|----------------------|---|
|   | aller<br>Gäste | Verän-<br>derung <sup>1)</sup> | aller<br>Gäste | Verän-<br>derung <sup>1)</sup> | Anteil <sup>2)</sup> |   |
| <b>Münsterland</b>                                | <b>118 083</b> | <b>+5,8</b>                    | <b>264 880</b> | <b>+2,5</b>                    | <b>100</b>           | <b>2,2</b>                                      |
| <b>Bundesrepublik Deutschland</b>                 | <b>106 778</b> | <b>+4,8</b>                    | <b>239 501</b> | <b>+1,0</b>                    | <b>90,4</b>          | <b>2,2</b>                                      |
| <b>Ausland</b>                                    | <b>11 305</b>  | <b>+16,4</b>                   | <b>25 379</b>  | <b>+19,1</b>                   | <b>9,6</b>           | <b>2,2</b>                                      |
| <b>Europa</b>                                     | <b>9 400</b>   | <b>+12,1</b>                   | <b>21 254</b>  | <b>+14,7</b>                   | <b>83,7</b>          | <b>2,3</b>                                      |
| EU-Länder   | 8 161          | +10,8                          | 18 332         | +12,7                          | 72,2                 | 2,2   |
| Belgien   | 530            | +36,6                          | 951            | +58,8                          | 3,7                  | 1,8   |
| Bulgarien   | 48             | +100,0                         | 184            | +139,0                         | 0,7                  | 3,8   |
| Dänemark  | 355            | -11,5                          | 551            | +1,7                           | 2,2                  | 1,6   |
| Estland   | 11             | -31,3                          | 12             | -58,6                          | -                    | 1,1   |
| Finnland  | 79             | -8,1                           | 125            | -33,2                          | 0,5                  | 1,6   |
| Frankreich  | 646            | +25,0                          | 1 140          | +12,2                          | 4,5                  | 1,8   |
| Griechenland                                      | 24             | -25,0                          | 47             | -39,0                          | 0,2                  | 2,0   |
| Republik Irland                                   | 40             | +42,9                          | 145            | +98,6                          | 0,6                  | 3,6   |
| Italien   | 434            | +49,7                          | 838            | +62,7                          | 3,3                  | 1,9   |
| Kroatien  | 25             | +38,9                          | 40             | -53,5                          | 0,2                  | 1,6   |
| Lettland  | 16             | -36,0                          | 26             | -80,0                          | 0,1                  | 1,6   |
| Litauen   | 39             | +290,0                         | 84             | +320,0                         | 0,3                  | 2,2   |
| Luxemburg   | 117            | +34,5                          | 195            | +25,8                          | 0,8                  | 1,7   |
| Malta   | 1              | -88,9                          | 2              | -81,8                          | -                    | 2,0   |
| Niederlande                                       | 3 265          | +18,3                          | 5 870          | +16,9                          | 23,1                 | 1,8   |
| Österreich  | 421            | -5,8                           | 812            | -17,5                          | 3,2                  | 1,9   |
| Polen   | 552            | +4,9                           | 2 735          | -3,9                           | 10,8                 | 5,0   |
| Portugal  | 39             | +8,3                           | 156            | +164,4                         | 0,6                  | 4,0   |
| Rumänien  | 39             | -75,8                          | 92             | -81,6                          | 0,4                  | 2,4   |
| Schweden  | 267            | +7,2                           | 324            | -25,0                          | 1,3                  | 1,2   |
| Slowakische Republik                              | 74             | +76,2                          | 1 502          | +389,3                         | 5,9                  | 20,3  |
| Slowenien   | 22             | +29,4                          | 209            | +301,9                         | 0,8                  | 9,5   |
| Spanien   | 226            | -48,8                          | 442            | -59,1                          | 1,7                  | 2,0   |
| Tschechische Republik                             | 183            | +131,6                         | 578            | +176,6                         | 2,3                  | 3,2   |
| Ungarn  | 82             | +36,7                          | 196            | +62,0                          | 0,8                  | 2,4   |
| Vereinigtes Königreich                            | 625            | +2,0                           | 1 073          | -3,9                           | 4,2                  | 1,7   |
| Zypern  | 1              | -75,0                          | 3              | -70,0                          | -                    | 3,0   |
| Island  | 5              | -16,7                          | 10             | -41,2                          | -                    | 2,0   |
| Norwegen  | 99             | -5,7                           | 173            | -44,4                          | 0,7                  | 1,7   |
| Russland  | 373            | +119,4                         | 1 115          | +174,6                         | 4,4                  | 3,0   |
| Schweiz   | 425            | -6,8                           | 848            | -7,5                           | 3,3                  | 2,0   |
| Türkei  | 145            | +51,0                          | 308            | +19,8                          | 1,2                  | 2,1   |
| Ukraine   | 71             | +129,0                         | 280            | +113,7                         | 1,1                  | 3,9   |
| sonstige europäische Länder                       | 121            | -19,9                          | 188            | -18,6                          | 0,7                  | 1,6   |
| <b>Afrika</b>                                     | <b>61</b>      | <b>+41,9</b>                   | <b>164</b>     | <b>+92,9</b>                   | <b>0,6</b>           | <b>2,7</b>                                      |
| Republik Südafrika                                | 25             | +177,8                         | 89             | +206,9                         | 0,4                  | 3,6   |
| sonstige afrikanische Länder                      | 36             | +5,9                           | 75             | +33,9                          | 0,3                  | 2,1   |
| <b>Asien</b>                                      | <b>479</b>     | <b>+85,7</b>                   | <b>1 341</b>   | <b>+81,0</b>                   | <b>5,3</b>           | <b>2,8</b>                                      |
| Arabische Golfstaaten                             | 53             | +96,3                          | 105            | +16,7                          | 0,4                  | 2,0   |
| Volksrepublik China und Hongkong                  | 142            | +82,1                          | 399            | +94,6                          | 1,6                  | 2,8   |
| Indien  | 38             | +137,5                         | 79             | +36,2                          | 0,3                  | 2,1   |
| Israel  | 36             | +227,3                         | 71             | +273,7                         | 0,3                  | 2,0   |
| Japan   | 102            | +54,5                          | 283            | +122,8                         | 1,1                  | 2,8   |
| Südkorea  | 22             | +83,3                          | 116            | +427,3                         | 0,5                  | 5,3   |
| Taiwan  | 13             | +85,7                          | 17             | +41,7                          | 0,1                  | 1,3   |
| sonstige asiatische Länder                        | 73             | +78,0                          | 271            | +30,3                          | 1,1                  | 3,7   |
| <b>Amerika</b>                                    | <b>541</b>     | <b>+16,8</b>                   | <b>1 121</b>   | <b>+15,6</b>                   | <b>4,4</b>           | <b>2,1</b>                                      |
| Kanada  | 30             | -41,2                          | 71             | -15,5                          | 0,3                  | 2,4   |
| USA   | 427            | +26,0                          | 875            | +28,1                          | 3,4                  | 2,0   |
| sonstige nordamerikanische Länder                 | 1              | x                              | 1              | x                              | -                    | 1,0   |
| Mittelamerika und Karibik                         | 21             | +5,0                           | 38             | +11,8                          | 0,1                  | 1,8   |
| Brasilien   | 39             | +30,0                          | 94             | -9,6                           | 0,4                  | 2,4   |
| sonstige südamerikanische Länder                  | 23             | -                              | 42             | -35,4                          | 0,2                  | 1,8   |
| <b>Australien</b>                                 | <b>36</b>      | <b>+38,5</b>                   | <b>91</b>      | <b>+85,7</b>                   | <b>0,4</b>           | <b>2,5</b>                                      |
| <b>Neuseeland und Ozeanien</b>                    | <b>13</b>      | <b>+18,2</b>                   | <b>40</b>      | <b>+122,2</b>                  | <b>0,2</b>           | <b>3,1</b>                                      |
| <b>Ohne Angabe</b>                                | <b>775</b>     | <b>+46,0</b>                   | <b>1 368</b>   | <b>+49,7</b>                   | <b>5,4</b>           | <b>1,8</b>                                      |

Anmerkungen Seite 31

## Noch: 2.4 Leistung der Beherbergungsstätten nach Reisegebieten und Herkunftsländern

März 2014

| Reisegebiet<br>Herkunftsland (ständiger Wohnsitz) | Ankünfte       |                                | Übernachtungen |                                |                      | Mittlere<br>Aufenthalts-<br>dauer <sup>3)</sup> |
|---|----------------|--------------------------------|----------------|--------------------------------|----------------------|---|
|   | aller<br>Gäste | Verän-<br>derung <sup>1)</sup> | aller<br>Gäste | Verän-<br>derung <sup>1)</sup> | Anteil <sup>2)</sup> |   |
| <b>Teutoburger Wald</b>                           | <b>153 779</b> | <b>+5,4</b>                    | <b>519 056</b> | <b>+1,0</b>                    | <b>100</b>           | <b>3,4</b>                                      |
| <b>Bundesrepublik Deutschland</b>                 | <b>138 641</b> | <b>+5,5</b>                    | <b>479 807</b> | <b>+0,1</b>                    | <b>92,4</b>          | <b>3,5</b>                                      |
| <b>Ausland</b>                                    | <b>15 138</b>  | <b>+4,1</b>                    | <b>39 249</b>  | <b>+12,8</b>                   | <b>7,6</b>           | <b>2,6</b>                                      |
| <b>Europa</b>                                     | <b>12 333</b>  | <b>+7,6</b>                    | <b>30 995</b>  | <b>+12,1</b>                   | <b>79,0</b>          | <b>2,5</b>                                      |
| EU-Länder   | 10 475         | +9,1                           | 27 224         | +14,6                          | 69,4                 | 2,6   |
| Belgien   | 645            | +9,7                           | 1 044          | +18,6                          | 2,7                  | 1,6   |
| Bulgarien   | 45             | -4,3                           | 138            | -33,7                          | 0,4                  | 3,1   |
| Dänemark  | 423            | +8,7                           | 640            | -13,6                          | 1,6                  | 1,5   |
| Estland   | 9              | +12,5                          | 13             | -35,0                          | -                    | 1,4   |
| Finnland  | 121            | -22,9                          | 214            | -35,0                          | 0,5                  | 1,8   |
| Frankreich  | 860            | +9,3                           | 1 537          | -2,0                           | 3,9                  | 1,8   |
| Griechenland                                      | 46             | -48,9                          | 110            | -50,7                          | 0,3                  | 2,4   |
| Republik Irland                                   | 57             | -27,8                          | 184            | -28,7                          | 0,5                  | 3,2   |
| Italien   | 509            | -14,2                          | 995            | -5,9                           | 2,5                  | 2,0   |
| Kroatien  | 23             | -68,9                          | 115            | -74,7                          | 0,3                  | 5,0   |
| Lettland  | 19             | -24,0                          | 22             | -21,4                          | 0,1                  | 1,2   |
| Litauen   | 79             | +68,1                          | 165            | +52,8                          | 0,4                  | 2,1   |
| Luxemburg   | 69             | -1,4                           | 120            | -5,5                           | 0,3                  | 1,7   |
| Malta   | -              | -100,0                         | 1              | -95,0                          | -                    | -   |
| Niederlande                                       | 3 073          | +8,1                           | 7 922          | +9,1                           | 20,2                 | 2,6   |
| Österreich  | 644            | +9,7                           | 1 254          | +7,0                           | 3,2                  | 1,9   |
| Polen   | 946            | +34,8                          | 2 602          | +45,0                          | 6,6                  | 2,8   |
| Portugal  | 59             | +34,1                          | 340            | +48,5                          | 0,9                  | 5,8   |
| Rumänien  | 134            | +24,1                          | 2 080          | +272,8                         | 5,3                  | 15,5  |
| Schweden  | 428            | +59,1                          | 917            | +100,2                         | 2,3                  | 2,1   |
| Slowakische Republik                              | 70             | +48,9                          | 436            | -59,9                          | 1,1                  | 6,2   |
| Slowenien   | 39             | +21,9                          | 71             | -9,0                           | 0,2                  | 1,8   |
| Spanien   | 285            | +10,0                          | 725            | +8,2                           | 1,8                  | 2,5   |
| Tschechische Republik                             | 475            | +3,9                           | 2 042          | +62,8                          | 5,2                  | 4,3   |
| Ungarn  | 112            | +38,3                          | 540            | +128,8                         | 1,4                  | 4,8   |
| Vereinigtes Königreich                            | 1 301          | +8,0                           | 2 987          | +2,6                           | 7,6                  | 2,3   |
| Zypern  | 4              | -33,3                          | 10             | -56,5                          | -                    | 2,5   |
| Island  | 33             | x                              | 33             | x                              | 0,1                  | 1,0   |
| Norwegen  | 127            | +76,4                          | 273            | +78,4                          | 0,7                  | 2,1   |
| Russland  | 585            | -27,8                          | 1 190          | -22,6                          | 3,0                  | 2,0   |
| Schweiz   | 659            | +23,2                          | 1 226          | +23,6                          | 3,1                  | 1,9   |
| Türkei  | 163            | -4,7                           | 441            | -4,3                           | 1,1                  | 2,7   |
| Ukraine   | 47             | -29,9                          | 129            | -37,7                          | 0,3                  | 2,7   |
| sonstige europäische Länder                       | 244            | +17,3                          | 479            | -14,0                          | 1,2                  | 2,0   |
| <b>Afrika</b>                                     | <b>76</b>      | <b>-30,9</b>                   | <b>329</b>     | <b>-4,1</b>                    | <b>0,8</b>           | <b>4,3</b>                                      |
| Republik Südafrika                                | 10             | -69,7                          | 25             | -75,2                          | 0,1                  | 2,5   |
| sonstige afrikanische Länder                      | 66             | -14,3                          | 304            | +25,6                          | 0,8                  | 4,6   |
| <b>Asien</b>                                      | <b>810</b>     | <b>+57,0</b>                   | <b>3 647</b>   | <b>+116,1</b>                  | <b>9,3</b>           | <b>4,5</b>                                      |
| Arabische Golfstaaten                             | 39             | -25,0                          | 1 371          | x                              | 3,5                  | 35,2  |
| Volksrepublik China und Hongkong                  | 293            | +89,0                          | 791            | +62,8                          | 2,0                  | 2,7   |
| Indien  | 65             | +47,7                          | 199            | -8,3                           | 0,5                  | 3,1   |
| Israel  | 35             | +29,6                          | 94             | +95,8                          | 0,2                  | 2,7   |
| Japan   | 156            | +31,1                          | 542            | +65,2                          | 1,4                  | 3,5   |
| Südkorea  | 35             | +25,0                          | 97             | -6,7                           | 0,2                  | 2,8   |
| Taiwan  | 21             | -19,2                          | 41             | -36,9                          | 0,1                  | 2,0   |
| sonstige asiatische Länder                        | 166            | +155,4                         | 512            | +69,5                          | 1,3                  | 3,1   |
| <b>Amerika</b>                                    | <b>658</b>     | <b>+9,3</b>                    | <b>1 820</b>   | <b>+5,9</b>                    | <b>4,6</b>           | <b>2,8</b>                                      |
| Kanada  | 44             | -22,8                          | 89             | -41,8                          | 0,2                  | 2,0   |
| USA   | 533            | +26,0                          | 1 473          | +23,6                          | 3,8                  | 2,8   |
| sonstige nordamerikanische Länder                 | 3              | x                              | 6              | x                              | -                    | 2,0   |
| Mittelamerika und Karibik                         | 18             | -35,7                          | 85             | +10,4                          | 0,2                  | 4,7   |
| Brasilien   | 41             | -22,6                          | 108            | -34,5                          | 0,3                  | 2,6   |
| sonstige südamerikanische Länder                  | 19             | -53,7                          | 59             | -55,0                          | 0,2                  | 3,1   |
| <b>Australien<br/>Neuseeland und Ozeanien</b>     | <b>35</b>      | <b>-50,0</b>                   | <b>101</b>     | <b>-50,7</b>                   | <b>0,3</b>           | <b>2,9</b>                                      |
|   | <b>1</b>       | <b>-90,0</b>                   | <b>5</b>       | <b>-79,2</b>                   | <b>-</b>             | <b>5,0</b>                                      |
| <b>Ohne Angabe</b>                                | <b>1 225</b>   | <b>-30,6</b>                   | <b>2 352</b>   | <b>-25,8</b>                   | <b>6,0</b>           | <b>1,9</b>                                      |

Anmerkungen Seite 31

## Noch: 2.4 Leistung der Beherbergungsstätten nach Reisegebieten und Herkunftsländern

März 2014

| Reisegebiet<br>Herkunftsland (ständiger Wohnsitz) | Ankünfte       |                                | Übernachtungen |                                |                      | Mittlere<br>Aufenthalts-<br>dauer <sup>3)</sup> |
|---|----------------|--------------------------------|----------------|--------------------------------|----------------------|---|
|   | aller<br>Gäste | Verän-<br>derung <sup>1)</sup> | aller<br>Gäste | Verän-<br>derung <sup>1)</sup> | Anteil <sup>2)</sup> |   |
| <b>Sauerland</b>                                  | <b>140 343</b> | <b>-3,4</b>                    | <b>452 371</b> | <b>-3,3</b>                    | <b>100</b>           | <b>3,2</b>                                      |
| <b>Bundesrepublik Deutschland</b>                 | <b>112 650</b> | <b>-0,9</b>                    | <b>361 587</b> | <b>-3,3</b>                    | <b>79,9</b>          | <b>3,2</b>                                      |
| <b>Ausland</b>                                    | <b>27 693</b>  | <b>-12,5</b>                   | <b>90 784</b>  | <b>-3,3</b>                    | <b>20,1</b>          | <b>3,3</b>                                      |
| <b>Europa</b>                                     | <b>26 220</b>  | <b>-13,9</b>                   | <b>87 212</b>  | <b>-3,9</b>                    | <b>96,1</b>          | <b>3,3</b>                                      |
| EU-Länder   | 25 556         | -14,1                          | 85 509         | -3,7                           | 94,2                 | 3,3   |
| Belgien   | 4 453          | +71,7                          | 17 967         | +182,1                         | 19,8                 | 4,0   |
| Bulgarien   | 40             | -60,0                          | 213            | -58,6                          | 0,2                  | 5,3   |
| Dänemark  | 196            | -58,1                          | 496            | -68,7                          | 0,5                  | 2,5   |
| Estland   | 13             | +225,0                         | 14             | +75,0                          | -                    | 1,1   |
| Finnland  | 46             | +58,6                          | 67             | +13,6                          | 0,1                  | 1,5   |
| Frankreich  | 528            | -5,4                           | 1 043          | -44,8                          | 1,1                  | 2,0   |
| Griechenland                                      | 14             | -53,3                          | 35             | -60,2                          | -                    | 2,5   |
| Republik Irland                                   | 18             | -45,5                          | 40             | -49,4                          | -                    | 2,2   |
| Italien   | 351            | +64,0                          | 616            | +47,7                          | 0,7                  | 1,8   |
| Kroatien  | 9              | -50,0                          | 29             | -69,1                          | -                    | 3,2   |
| Lettland  | 29             | +383,3                         | 29             | +190,0                         | -                    | 1,0   |
| Litauen   | 11             | -69,4                          | 22             | -51,1                          | -                    | 2,0   |
| Luxemburg   | 53             | -10,2                          | 130            | -25,3                          | 0,1                  | 2,5   |
| Malta   | 5              | +150,0                         | 9              | +350,0                         | -                    | 1,8   |
| Niederlande                                       | 17 386         | -25,8                          | 58 961         | -17,9                          | 64,9                 | 3,4   |
| Österreich  | 522            | +12,3                          | 910            | -1,7                           | 1,0                  | 1,7   |
| Polen   | 395            | -11,4                          | 1 029          | -38,2                          | 1,1                  | 2,6   |
| Portugal  | 27             | -10,0                          | 45             | -23,7                          | -                    | 1,7   |
| Rumänien  | 203            | +101,0                         | 704            | +59,6                          | 0,8                  | 3,5   |
| Schweden  | 133            | -16,9                          | 235            | +17,5                          | 0,3                  | 1,8   |
| Slowakische Republik                              | 77             | +75,0                          | 173            | -22,4                          | 0,2                  | 2,2   |
| Slowenien   | 52             | -62,9                          | 489            | +136,2                         | 0,5                  | 9,4   |
| Spanien   | 190            | +34,8                          | 407            | +30,9                          | 0,4                  | 2,1   |
| Tschechische Republik                             | 322            | +40,0                          | 728            | -3,4                           | 0,8                  | 2,3   |
| Ungarn  | 58             | -40,2                          | 121            | -12,9                          | 0,1                  | 2,1   |
| Vereinigtes Königreich                            | 425            | +40,3                          | 897            | +44,9                          | 1,0                  | 2,1   |
| Zypern  | -              | -                              | 100            | -2,9                           | 0,1                  | -   |
| Island  | 4              | +33,3                          | 4              | -20,0                          | -                    | 1,0   |
| Norwegen  | 40             | -55,6                          | 76             | -48,6                          | 0,1                  | 1,9   |
| Russland  | 90             | -18,9                          | 175            | -22,2                          | 0,2                  | 1,9   |
| Schweiz   | 372            | +40,4                          | 882            | +53,9                          | 1,0                  | 2,4   |
| Türkei  | 48             | +50,0                          | 135            | +64,6                          | 0,1                  | 2,8   |
| Ukraine   | 12             | -57,1                          | 57             | -59,3                          | 0,1                  | 4,8   |
| sonstige europäische Länder                       | 98             | -43,0                          | 374            | -52,7                          | 0,4                  | 3,8   |
| <b>Afrika</b>                                     | <b>20</b>      | <b>+17,6</b>                   | <b>73</b>      | <b>-1,4</b>                    | <b>0,1</b>           | <b>3,7</b>                                      |
| Republik Südafrika                                | 6              | +200,0                         | 19             | +216,7                         | -                    | 3,2   |
| sonstige afrikanische Länder                      | 14             | -6,7                           | 54             | -20,6                          | 0,1                  | 3,9   |
| <b>Asien</b>                                      | <b>496</b>     | <b>+61,0</b>                   | <b>1 389</b>   | <b>+55,4</b>                   | <b>1,5</b>           | <b>2,8</b>                                      |
| Arabische Golfstaaten                             | 54             | +134,8                         | 100            | +53,8                          | 0,1                  | 1,9   |
| Volksrepublik China und Hongkong                  | 240            | +140,0                         | 646            | +86,7                          | 0,7                  | 2,7   |
| Indien  | 33             | +17,9                          | 125            | +5,9                           | 0,1                  | 3,8   |
| Israel  | 3              | -88,0                          | 4              | -93,2                          | -                    | 1,3   |
| Japan   | 52             | -17,5                          | 90             | -37,1                          | 0,1                  | 1,7   |
| Südkorea  | 24             | +200,0                         | 49             | +172,2                         | 0,1                  | 2,0   |
| Taiwan  | 25             | +25,0                          | 75             | +78,6                          | 0,1                  | 3,0   |
| sonstige asiatische Länder                        | 65             | +58,5                          | 300            | +191,3                         | 0,3                  | 4,6   |
| <b>Amerika</b>                                    | <b>284</b>     | <b>-9,0</b>                    | <b>802</b>     | <b>-6,2</b>                    | <b>0,9</b>           | <b>2,8</b>                                      |
| Kanada  | 31             | +24,0                          | 81             | -25,0                          | 0,1                  | 2,6   |
| USA   | 172            | -12,2                          | 458            | -15,7                          | 0,5                  | 2,7   |
| sonstige nordamerikanische Länder                 | -              | -                              | -              | -                              | -                    | -   |
| Mittelamerika und Karibik                         | 28             | +7,7                           | 147            | +72,9                          | 0,2                  | 5,3   |
| Brasilien   | 16             | -73,3                          | 65             | -40,9                          | 0,1                  | 4,1   |
| sonstige südamerikanische Länder                  | 37             | x                              | 51             | +466,7                         | 0,1                  | 1,4   |
| <b>Australien</b>                                 | <b>19</b>      | <b>-68,9</b>                   | <b>46</b>      | <b>-44,6</b>                   | <b>0,1</b>           | <b>2,4</b>                                      |
| <b>Neuseeland und Ozeanien</b>                    | <b>1</b>       | <b>-80,0</b>                   | <b>12</b>      | <b>-36,8</b>                   | <b>-</b>             | <b>12,0</b>                                     |
| <b>Ohne Angabe</b>                                | <b>653</b>     | <b>+31,1</b>                   | <b>1 250</b>   | <b>+5,3</b>                    | <b>1,4</b>           | <b>1,9</b>                                      |

Anmerkungen Seite 31

## Noch: 2.4 Leistung der Beherbergungsstätten nach Reisegebieten und Herkunftsländern

März 2014

| Reisegebiet<br>Herkunftsland (ständiger Wohnsitz) | Ankünfte       |                                | Übernachtungen |                                |                      | Mittlere<br>Aufenthalts-<br>dauer <sup>3)</sup> |
|---|----------------|--------------------------------|----------------|--------------------------------|----------------------|---|
|   | aller<br>Gäste | Verän-<br>derung <sup>1)</sup> | aller<br>Gäste | Verän-<br>derung <sup>1)</sup> | Anteil <sup>2)</sup> |   |
| <b>Siegerland-Wittgenstein</b>                    | <b>19 018</b>  | <b>+1,8</b>                    | <b>66 919</b>  | <b>-4,5</b>                    | <b>100</b>           | <b>3,5</b>                                      |
| <b>Bundesrepublik Deutschland</b>                 | <b>14 893</b>  | <b>-4,0</b>                    | <b>57 699</b>  | <b>-5,9</b>                    | <b>86,2</b>          | <b>3,9</b>                                      |
| <b>Ausland</b>                                    | <b>4 125</b>   | <b>+30,3</b>                   | <b>9 220</b>   | <b>+5,6</b>                    | <b>13,8</b>          | <b>2,2</b>                                      |
| <b>Europa</b>                                     | <b>3 017</b>   | <b>+32,7</b>                   | <b>6 273</b>   | <b>-6,8</b>                    | <b>68,0</b>          | <b>2,1</b>                                      |
| EU-Länder   | 2 772          | +34,6                          | 5 620          | -8,8                           | 61,0                 | 2,0   |
| Belgien   | 134            | +15,5                          | 262            | +29,7                          | 2,8                  | 2,0   |
| Bulgarien   | 2              | -50,0                          | 6              | +50,0                          | 0,1                  | 3,0   |
| Dänemark  | 21             | -41,7                          | 32             | -88,9                          | 0,3                  | 1,5   |
| Estland   | 2              | -50,0                          | 6              | -25,0                          | 0,1                  | 3,0   |
| Finnland  | 12             | -14,3                          | 18             | -56,1                          | 0,2                  | 1,5   |
| Frankreich  | 163            | +27,3                          | 311            | +79,8                          | 3,4                  | 1,9   |
| Griechenland                                      | 8              | x                              | 21             | +75,0                          | 0,2                  | 2,6   |
| Republik Irland                                   | 13             | +85,7                          | 26             | +225,0                         | 0,3                  | 2,0   |
| Italien   | 96             | +43,3                          | 246            | +85,0                          | 2,7                  | 2,6   |
| Kroatien  | 8              | x                              | 8              | x                              | 0,1                  | 1,0   |
| Lettland  | 4              | x                              | 10             | x                              | 0,1                  | 2,5   |
| Litauen   | 1              | -                              | 3              | +200,0                         | -                    | 3,0   |
| Luxemburg   | 13             | +62,5                          | 19             | +5,6                           | 0,2                  | 1,5   |
| Malta   | -              | -                              | -              | -                              | -                    | -   |
| Niederlande                                       | 1 732          | +62,9                          | 3 437          | -10,2                          | 37,3                 | 2,0   |
| Österreich  | 124            | +26,5                          | 229            | +16,8                          | 2,5                  | 1,8   |
| Polen   | 114            | +18,8                          | 300            | -18,5                          | 3,3                  | 2,6   |
| Portugal  | 8              | +166,7                         | 16             | -15,8                          | 0,2                  | 2,0   |
| Rumänien  | 22             | +83,3                          | 85             | +286,4                         | 0,9                  | 3,9   |
| Schweden  | 24             | -40,0                          | 31             | -53,0                          | 0,3                  | 1,3   |
| Slowakische Republik                              | 8              | -20,0                          | 12             | -58,6                          | 0,1                  | 1,5   |
| Slowenien   | 8              | -46,7                          | 21             | -12,5                          | 0,2                  | 2,6   |
| Spanien   | 41             | +32,3                          | 91             | +33,8                          | 1,0                  | 2,2   |
| Tschechische Republik                             | 48             | -29,4                          | 78             | -45,5                          | 0,8                  | 1,6   |
| Ungarn  | 23             | -43,9                          | 47             | -36,5                          | 0,5                  | 2,0   |
| Vereinigtes Königreich                            | 143            | -27,0                          | 305            | -30,5                          | 3,3                  | 2,1   |
| Zypern  | -              | -                              | -              | -                              | -                    | -   |
| Island  | 3              | x                              | 3              | x                              | -                    | 1,0   |
| Norwegen  | 15             | -37,5                          | 22             | -58,5                          | 0,2                  | 1,5   |
| Russland  | 50             | +19,0                          | 158            | +105,2                         | 1,7                  | 3,2   |
| Schweiz   | 126            | +5,9                           | 356            | +15,6                          | 3,9                  | 2,8   |
| Türkei  | 19             | +11,8                          | 54             | -30,8                          | 0,6                  | 2,8   |
| Ukraine   | 2              | -50,0                          | 4              | -20,0                          | -                    | 2,0   |
| sonstige europäische Länder                       | 30             | +275,0                         | 56             | +27,3                          | 0,6                  | 1,9   |
| <b>Afrika</b>                                     | <b>5</b>       | <b>-78,3</b>                   | <b>21</b>      | <b>-60,4</b>                   | <b>0,2</b>           | <b>4,2</b>                                      |
| Republik Südafrika                                | 4              | +100,0                         | 20             | +400,0                         | 0,2                  | 5,0   |
| sonstige afrikanische Länder                      | 1              | -95,2                          | 1              | -98,0                          | -                    | 1,0   |
| <b>Asien</b>                                      | <b>223</b>     | <b>+108,4</b>                  | <b>1 069</b>   | <b>+221,0</b>                  | <b>11,6</b>          | <b>4,8</b>                                      |
| Arabische Golfstaaten                             | 13             | +18,2                          | 29             | -6,5                           | 0,3                  | 2,2   |
| Volksrepublik China und Hongkong                  | 133            | +280,0                         | 750            | x                              | 8,1                  | 5,6   |
| Indien  | 11             | +10,0                          | 52             | +62,5                          | 0,6                  | 4,7   |
| Israel  | 3              | -70,0                          | 8              | -77,8                          | 0,1                  | 2,7   |
| Japan   | 25             | +66,7                          | 53             | +60,6                          | 0,6                  | 2,1   |
| Südkorea  | 13             | +18,2                          | 30             | +20,0                          | 0,3                  | 2,3   |
| Taiwan  | -              | -                              | -              | -                              | -                    | -   |
| sonstige asiatische Länder                        | 25             | +66,7                          | 147            | +119,4                         | 1,6                  | 5,9   |
| <b>Amerika</b>                                    | <b>107</b>     | <b>+7,0</b>                    | <b>301</b>     | <b>+26,5</b>                   | <b>3,3</b>           | <b>2,8</b>                                      |
| Kanada  | 5              | -84,4                          | 11             | -82,5                          | 0,1                  | 2,2   |
| USA   | 71             | +26,8                          | 184            | +26,0                          | 2,0                  | 2,6   |
| sonstige nordamerikanische Länder                 | -              | -                              | -              | -                              | -                    | -   |
| Mittelamerika und Karibik                         | 2              | -60,0                          | 9              | +12,5                          | 0,1                  | 4,5   |
| Brasilien   | 16             | x                              | 67             | x                              | 0,7                  | 4,2   |
| sonstige südamerikanische Länder                  | 13             | +160,0                         | 30             | +87,5                          | 0,3                  | 2,3   |
| <b>Australien</b>                                 | <b>4</b>       | <b>-</b>                       | <b>10</b>      | <b>+25,0</b>                   | <b>0,1</b>           | <b>2,5</b>                                      |
| <b>Neuseeland und Ozeanien</b>                    | <b>2</b>       | <b>x</b>                       | <b>2</b>       | <b>x</b>                       | <b>-</b>             | <b>1,0</b>                                      |
| <b>Ohne Angabe</b>                                | <b>767</b>     | <b>+16,4</b>                   | <b>1 544</b>   | <b>+12,5</b>                   | <b>16,7</b>          | <b>2,0</b>                                      |

## Noch: 2.4 Leistung der Beherbergungsstätten nach Reisegebieten und Herkunftsländern

März 2014

| Reisegebiet<br>Herkunftsland (ständiger Wohnsitz) | Ankünfte       |                                | Übernachtungen |                                |                      | Mittlere<br>Aufenthalts-<br>dauer <sup>3)</sup> |
|---|----------------|--------------------------------|----------------|--------------------------------|----------------------|---|
|   | aller<br>Gäste | Verän-<br>derung <sup>1)</sup> | aller<br>Gäste | Verän-<br>derung <sup>1)</sup> | Anteil <sup>2)</sup> |   |
| <b>Bergisches Land</b>                            | <b>49 126</b>  | <b>+0,2</b>                    | <b>126 148</b> | <b>-3,9</b>                    | <b>100</b>           | <b>2,6</b>                                      |
| <b>Bundesrepublik Deutschland</b>                 | <b>42 340</b>  | <b>+0,3</b>                    | <b>111 570</b> | <b>-3,3</b>                    | <b>88,4</b>          | <b>2,6</b>                                      |
| <b>Ausland</b>                                    | <b>6 786</b>   | <b>+0,2</b>                    | <b>14 578</b>  | <b>-8,5</b>                    | <b>11,6</b>          | <b>2,1</b>                                      |
| <b>Europa</b>                                     | <b>4 976</b>   | <b>-1,1</b>                    | <b>10 720</b>  | <b>-7,0</b>                    | <b>73,5</b>          | <b>2,2</b>                                      |
| EU-Länder   | 4 291          | +6,6                           | 9 394          | -1,6                           | 64,4                 | 2,2   |
| Belgien   | 333            | -1,2                           | 614            | +3,9                           | 4,2                  | 1,8   |
| Bulgarien   | 35             | +52,2                          | 104            | +225,0                         | 0,7                  | 3,0   |
| Dänemark  | 89             | -25,2                          | 161            | -27,1                          | 1,1                  | 1,8   |
| Estland   | 28             | x                              | 52             | x                              | 0,4                  | 1,9   |
| Finnland  | 39             | -35,0                          | 75             | -28,6                          | 0,5                  | 1,9   |
| Frankreich  | 453            | +8,4                           | 960            | +0,4                           | 6,6                  | 2,1   |
| Griechenland                                      | 34             | +13,3                          | 113            | +126,0                         | 0,8                  | 3,3   |
| Republik Irland                                   | 25             | +150,0                         | 45             | +136,8                         | 0,3                  | 1,8   |
| Italien   | 350            | -20,5                          | 790            | -25,3                          | 5,4                  | 2,3   |
| Kroatien  | 9              | -25,0                          | 14             | -53,3                          | 0,1                  | 1,6   |
| Lettland  | 8              | +166,7                         | 12             | +140,0                         | 0,1                  | 1,5   |
| Litauen   | 13             | +8,3                           | 28             | +12,0                          | 0,2                  | 2,2   |
| Luxemburg   | 42             | -14,3                          | 187            | -71,4                          | 1,3                  | 4,5   |
| Malta   | -              | -                              | -              | -                              | -                    | -   |
| Niederlande                                       | 859            | -8,3                           | 1 818          | +4,9                           | 12,5                 | 2,1   |
| Österreich  | 243            | +3,8                           | 446            | -1,3                           | 3,1                  | 1,8   |
| Polen   | 316            | +37,4                          | 944            | +35,1                          | 6,5                  | 3,0   |
| Portugal  | 54             | +157,1                         | 233            | +406,5                         | 1,6                  | 4,3   |
| Rumänien  | 40             | +5,3                           | 126            | -6,0                           | 0,9                  | 3,2   |
| Schweden  | 107            | +40,8                          | 184            | +17,2                          | 1,3                  | 1,7   |
| Slowakische Republik                              | 109            | +9,0                           | 422            | +7,4                           | 2,9                  | 3,9   |
| Slowenien   | 20             | -13,0                          | 46             | -34,3                          | 0,3                  | 2,3   |
| Spanien   | 186            | -10,6                          | 334            | -31,6                          | 2,3                  | 1,8   |
| Tschechische Republik                             | 210            | +26,5                          | 535            | +25,0                          | 3,7                  | 2,5   |
| Ungarn  | 58             | +13,7                          | 107            | -55,8                          | 0,7                  | 1,8   |
| Vereinigtes Königreich                            | 622            | +46,0                          | 1 007          | +5,8                           | 6,9                  | 1,6   |
| Zypern  | 9              | x                              | 37             | x                              | 0,3                  | 4,1   |
| Island  | 9              | +350,0                         | 17             | +41,7                          | 0,1                  | 1,9   |
| Norwegen  | 35             | -16,7                          | 57             | -25,0                          | 0,4                  | 1,6   |
| Russland  | 256            | -45,2                          | 476            | -50,2                          | 3,3                  | 1,9   |
| Schweiz   | 286            | +2,1                           | 616            | +25,5                          | 4,2                  | 2,2   |
| Türkei  | 58             | -57,7                          | 90             | -65,4                          | 0,6                  | 1,6   |
| Ukraine   | 16             | -36,0                          | 29             | -37,0                          | 0,2                  | 1,8   |
| sonstige europäische Länder                       | 25             | -51,0                          | 41             | -72,1                          | 0,3                  | 1,6   |
| <b>Afrika</b>                                     | <b>50</b>      | <b>+13,6</b>                   | <b>156</b>     | <b>+1,3</b>                    | <b>1,1</b>           | <b>3,1</b>                                      |
| Republik Südafrika                                | 12             | -7,7                           | 44             | -21,4                          | 0,3                  | 3,7   |
| sonstige afrikanische Länder                      | 38             | +22,6                          | 112            | +14,3                          | 0,8                  | 2,9   |
| <b>Asien</b>                                      | <b>1 035</b>   | <b>+27,3</b>                   | <b>2 330</b>   | <b>+25,9</b>                   | <b>16,0</b>          | <b>2,3</b>                                      |
| Arabische Golfstaaten                             | 17             | -22,7                          | 54             | -50,0                          | 0,4                  | 3,2   |
| Volksrepublik China und Hongkong                  | 298            | -39,6                          | 786            | -22,2                          | 5,4                  | 2,6   |
| Indien  | 133            | +133,3                         | 338            | +154,1                         | 2,3                  | 2,5   |
| Israel  | 38             | +40,7                          | 59             | -51,6                          | 0,4                  | 1,6   |
| Japan   | 82             | -12,8                          | 161            | -0,6                           | 1,1                  | 2,0   |
| Südkorea  | 48             | +118,2                         | 78             | +77,3                          | 0,5                  | 1,6   |
| Taiwan  | 372            | x                              | 726            | x                              | 5,0                  | 2,0   |
| sonstige asiatische Länder                        | 47             | -49,5                          | 128            | -51,5                          | 0,9                  | 2,7   |
| <b>Amerika</b>                                    | <b>360</b>     | <b>-4,5</b>                    | <b>757</b>     | <b>-18,3</b>                   | <b>5,2</b>           | <b>2,1</b>                                      |
| Kanada  | 20             | -47,4                          | 41             | -26,8                          | 0,3                  | 2,1   |
| USA   | 246            | +3,8                           | 527            | -14,7                          | 3,6                  | 2,1   |
| sonstige nordamerikanische Länder                 | -              | -                              | -              | -                              | -                    | -   |
| Mittelamerika und Karibik                         | 6              | -                              | 14             | -60,0                          | 0,1                  | 2,3   |
| Brasilien   | 71             | -2,7                           | 146            | +8,1                           | 1,0                  | 2,1   |
| sonstige südamerikanische Länder                  | 17             | -26,1                          | 29             | -64,6                          | 0,2                  | 1,7   |
| <b>Australien</b>                                 | <b>9</b>       | <b>-18,2</b>                   | <b>26</b>      | <b>+62,5</b>                   | <b>0,2</b>           | <b>2,9</b>                                      |
| <b>Neuseeland und Ozeanien</b>                    | <b>3</b>       | <b>+50,0</b>                   | <b>16</b>      | <b>+14,3</b>                   | <b>0,1</b>           | <b>5,3</b>                                      |
| <b>Ohne Angabe</b>                                | <b>353</b>     | <b>-29,0</b>                   | <b>573</b>     | <b>-60,3</b>                   | <b>3,9</b>           | <b>1,6</b>                                      |

Anmerkungen Seite 31

## Noch: 2.4 Leistung der Beherbergungsstätten nach Reisegebieten und Herkunftsländern

März 2014

| Reisegebiet<br>Herkunftsland (ständiger Wohnsitz) | Ankünfte       |                                | Übernachtungen |                                |                      | Mittlere<br>Aufenthalts-<br>dauer <sup>3)</sup> |
|---|----------------|--------------------------------|----------------|--------------------------------|----------------------|---|
|   | aller<br>Gäste | Verän-<br>derung <sup>1)</sup> | aller<br>Gäste | Verän-<br>derung <sup>1)</sup> | Anteil <sup>2)</sup> |   |
| <b>Bonn und Rhein-Sieg-Kreis</b>                  | <b>112 018</b> | <b>+9,2</b>                    | <b>225 573</b> | <b>+5,0</b>                    | <b>100</b>           | <b>2,0</b>                                      |
| <b>Bundesrepublik Deutschland</b>                 | <b>93 529</b>  | <b>+10,1</b>                   | <b>182 333</b> | <b>+4,7</b>                    | <b>80,8</b>          | <b>1,9</b>                                      |
| <b>Ausland</b>                                    | <b>18 489</b>  | <b>+5,1</b>                    | <b>43 240</b>  | <b>+6,1</b>                    | <b>19,2</b>          | <b>2,3</b>                                      |
| <b>Europa</b>                                     | <b>11 523</b>  | <b>-10,5</b>                   | <b>23 132</b>  | <b>-15,8</b>                   | <b>53,5</b>          | <b>2,0</b>                                      |
| EU-Länder   | 9 329          | -9,7                           | 18 454         | -14,2                          | 42,7                 | 2,0   |
| Belgien   | 984            | -2,5                           | 1 873          | +14,1                          | 4,3                  | 1,9   |
| Bulgarien   | 73             | -3,9                           | 142            | -12,9                          | 0,3                  | 1,9   |
| Dänemark  | 194            | +35,7                          | 389            | +19,7                          | 0,9                  | 2,0   |
| Estland   | 19             | +5,6                           | 45             | +36,4                          | 0,1                  | 2,4   |
| Finnland  | 111            | +52,1                          | 224            | +17,3                          | 0,5                  | 2,0   |
| Frankreich  | 934            | +4,4                           | 1 714          | -6,3                           | 4,0                  | 1,8   |
| Griechenland                                      | 91             | -40,9                          | 197            | -53,9                          | 0,5                  | 2,2   |
| Republik Irland                                   | 65             | -8,5                           | 119            | -27,0                          | 0,3                  | 1,8   |
| Italien   | 692            | -14,4                          | 1 388          | -19,8                          | 3,2                  | 2,0   |
| Kroatien  | 37             | -63,4                          | 91             | -59,9                          | 0,2                  | 2,5   |
| Lettland  | 44             | -4,3                           | 106            | -9,4                           | 0,2                  | 2,4   |
| Litauen   | 42             | -4,5                           | 66             | -18,5                          | 0,2                  | 1,6   |
| Luxemburg   | 165            | -14,9                          | 309            | +2,3                           | 0,7                  | 1,9   |
| Malta   | 12             | -33,3                          | 35             | -                              | 0,1                  | 2,9   |
| Niederlande                                       | 1 495          | -28,5                          | 2 747          | -34,9                          | 6,4                  | 1,8   |
| Österreich  | 734            | +7,9                           | 1 244          | -3,0                           | 2,9                  | 1,7   |
| Polen   | 476            | +31,5                          | 1 278          | +27,5                          | 3,0                  | 2,7   |
| Portugal  | 39             | -45,1                          | 78             | -70,8                          | 0,2                  | 2,0   |
| Rumänien  | 89             | -35,5                          | 372            | -51,5                          | 0,9                  | 4,2   |
| Schweden  | 206            | -7,2                           | 418            | -10,7                          | 1,0                  | 2,0   |
| Slowakische Republik                              | 90             | -47,1                          | 227            | -13,7                          | 0,5                  | 2,5   |
| Slowenien   | 58             | +16,0                          | 193            | -33,0                          | 0,4                  | 3,3   |
| Spanien   | 442            | +12,8                          | 850            | +4,4                           | 2,0                  | 1,9   |
| Tschechische Republik                             | 327            | -57,1                          | 577            | -57,6                          | 1,3                  | 1,8   |
| Ungarn  | 164            | +18,0                          | 420            | +2,7                           | 1,0                  | 2,6   |
| Vereinigtes Königreich                            | 1 735          | +9,1                           | 3 334          | +7,9                           | 7,7                  | 1,9   |
| Zypern  | 11             | +10,0                          | 18             | +5,9                           | -                    | 1,6   |
| Island  | 6              | -40,0                          | 16             | -20,0                          | -                    | 2,7   |
| Norwegen  | 105            | +18,0                          | 218            | +22,5                          | 0,5                  | 2,1   |
| Russland  | 383            | -32,3                          | 1 251          | -32,6                          | 2,9                  | 3,3   |
| Schweiz   | 946            | -0,5                           | 1 721          | -4,0                           | 4,0                  | 1,8   |
| Türkei  | 155            | -26,9                          | 371            | -52,6                          | 0,9                  | 2,4   |
| Ukraine   | 80             | -25,2                          | 180            | -15,5                          | 0,4                  | 2,3   |
| sonstige europäische Länder                       | 519            | -14,6                          | 921            | -18,6                          | 2,1                  | 1,8   |
| <b>Afrika</b>                                     | <b>475</b>     | <b>+63,2</b>                   | <b>1 299</b>   | <b>+44,5</b>                   | <b>3,0</b>           | <b>2,7</b>                                      |
| Republik Südafrika                                | 128            | +204,8                         | 212            | +18,4                          | 0,5                  | 1,7   |
| sonstige afrikanische Länder                      | 347            | +39,4                          | 1 087          | +51,0                          | 2,5                  | 3,1   |
| <b>Asien</b>                                      | <b>4 184</b>   | <b>+87,8</b>                   | <b>13 213</b>  | <b>+85,7</b>                   | <b>30,6</b>          | <b>3,2</b>                                      |
| Arabische Golfstaaten                             | 1 015          | +140,0                         | 2 509          | +70,0                          | 5,8                  | 2,5   |
| Volksrepublik China und Hongkong                  | 1 776          | +191,6                         | 6 529          | +215,3                         | 15,1                 | 3,7   |
| Indien  | 129            | -14,0                          | 653            | +22,3                          | 1,5                  | 5,1   |
| Israel  | 95             | -32,1                          | 168            | -57,1                          | 0,4                  | 1,8   |
| Japan   | 344            | -24,1                          | 1 021          | -20,5                          | 2,4                  | 3,0   |
| Südkorea  | 118            | +202,6                         | 354            | +185,5                         | 0,8                  | 3,0   |
| Taiwan  | 54             | +38,5                          | 141            | +131,1                         | 0,3                  | 2,6   |
| sonstige asiatische Länder                        | 653            | +74,1                          | 1 838          | +56,6                          | 4,3                  | 2,8   |
| <b>Amerika</b>                                    | <b>1 620</b>   | <b>+10,4</b>                   | <b>3 789</b>   | <b>+4,3</b>                    | <b>8,8</b>           | <b>2,3</b>                                      |
| Kanada  | 161            | +13,4                          | 478            | +11,2                          | 1,1                  | 3,0   |
| USA   | 1 139          | +11,1                          | 2 432          | +13,9                          | 5,6                  | 2,1   |
| sonstige nordamerikanische Länder                 | 3              | x                              | 14             | x                              | -                    | 4,7   |
| Mittelamerika und Karibik                         | 76             | -32,1                          | 236            | -51,6                          | 0,5                  | 3,1   |
| Brasilien   | 110            | -9,1                           | 226            | -38,4                          | 0,5                  | 2,1   |
| sonstige südamerikanische Länder                  | 131            | +92,6                          | 403            | +89,2                          | 0,9                  | 3,1   |
| <b>Australien</b>                                 | <b>58</b>      | <b>-38,3</b>                   | <b>179</b>     | <b>-32,5</b>                   | <b>0,4</b>           | <b>3,1</b>                                      |
| <b>Neuseeland und Ozeanien</b>                    | <b>51</b>      | <b>-3,8</b>                    | <b>229</b>     | <b>+163,2</b>                  | <b>0,5</b>           | <b>4,5</b>                                      |
| <b>Ohne Angabe</b>                                | <b>578</b>     | <b>-3,0</b>                    | <b>1 399</b>   | <b>+11,3</b>                   | <b>3,2</b>           | <b>2,4</b>                                      |

## Noch: 2.4 Leistung der Beherbergungsstätten nach Reisegebieten und Herkunftsländern

März 2014

| Reisegebiet<br>Herkunftsland (ständiger Wohnsitz) | Ankünfte       |                                | Übernachtungen |                                |                      | Mittlere<br>Aufenthalts-<br>dauer <sup>3)</sup> |
|---|----------------|--------------------------------|----------------|--------------------------------|----------------------|---|
|   | aller<br>Gäste | Verän-<br>derung <sup>1)</sup> | aller<br>Gäste | Verän-<br>derung <sup>1)</sup> | Anteil <sup>2)</sup> |   |
| <b>Köln und Rhein-Erft-Kreis</b>                  | <b>299 720</b> | <b>+14,6</b>                   | <b>550 686</b> | <b>+9,1</b>                    | <b>100</b>           | <b>1,8</b>                                      |
| <b>Bundesrepublik Deutschland</b>                 | <b>208 592</b> | <b>+14,9</b>                   | <b>377 518</b> | <b>+10,0</b>                   | <b>68,6</b>          | <b>1,8</b>                                      |
| <b>Ausland</b>                                    | <b>91 128</b>  | <b>+14,0</b>                   | <b>173 168</b> | <b>+7,2</b>                    | <b>31,4</b>          | <b>1,9</b>                                      |
| <b>Europa</b>                                     | <b>56 527</b>  | <b>+4,7</b>                    | <b>106 940</b> | <b>+1,8</b>                    | <b>61,8</b>          | <b>1,9</b>                                      |
| EU-Länder   | 45 255         | +5,9                           | 84 227         | +3,6                           | 48,6                 | 1,9   |
| Belgien   | 4 118          | -7,3                           | 6 259          | -10,5                          | 3,6                  | 1,5   |
| Bulgarien   | 191            | +29,9                          | 390            | +13,0                          | 0,2                  | 2,0   |
| Dänemark  | 992            | -4,6                           | 1 914          | -3,9                           | 1,1                  | 1,9   |
| Estland   | 149            | -14,9                          | 258            | -36,1                          | 0,1                  | 1,7   |
| Finnland  | 837            | +42,1                          | 1 665          | +17,8                          | 1,0                  | 2,0   |
| Frankreich  | 4 785          | -6,5                           | 8 092          | -9,4                           | 4,7                  | 1,7   |
| Griechenland                                      | 600            | +17,6                          | 1 315          | -0,2                           | 0,8                  | 2,2   |
| Republik Irland                                   | 554            | +76,4                          | 1 062          | +82,8                          | 0,6                  | 1,9   |
| Italien   | 4 223          | -7,0                           | 8 769          | -14,3                          | 5,1                  | 2,1   |
| Kroatien  | 111            | -35,8                          | 247            | -82,3                          | 0,1                  | 2,2   |
| Lettland  | 127            | +56,8                          | 364            | +112,9                         | 0,2                  | 2,9   |
| Litauen   | 254            | +78,9                          | 423            | +46,9                          | 0,2                  | 1,7   |
| Luxemburg   | 1 186          | -12,3                          | 1 808          | -10,9                          | 1,0                  | 1,5   |
| Malta   | 55             | x                              | 103            | +312,0                         | 0,1                  | 1,9   |
| Niederlande                                       | 7 634          | +15,2                          | 11 909         | +8,9                           | 6,9                  | 1,6   |
| Österreich  | 2 761          | -3,7                           | 5 272          | +3,6                           | 3,0                  | 1,9   |
| Polen   | 1 985          | +49,2                          | 6 071          | +98,9                          | 3,5                  | 3,1   |
| Portugal  | 540            | +33,7                          | 1 245          | +36,1                          | 0,7                  | 2,3   |
| Rumänien  | 690            | +76,5                          | 1 377          | +63,7                          | 0,8                  | 2,0   |
| Schweden  | 936            | -9,3                           | 1 801          | -10,4                          | 1,0                  | 1,9   |
| Slowakische Republik                              | 247            | +27,3                          | 499            | +4,6                           | 0,3                  | 2,0   |
| Slowenien   | 230            | +28,5                          | 557            | +37,2                          | 0,3                  | 2,4   |
| Spanien   | 2 593          | +0,7                           | 5 081          | -6,1                           | 2,9                  | 2,0   |
| Tschechische Republik                             | 594            | +13,8                          | 1 273          | +17,9                          | 0,7                  | 2,1   |
| Ungarn  | 553            | +15,9                          | 1 092          | -22,8                          | 0,6                  | 2,0   |
| Vereinigtes Königreich                            | 8 225          | +10,6                          | 15 164         | +13,1                          | 8,8                  | 1,8   |
| Zypern  | 85             | +93,2                          | 217            | +83,9                          | 0,1                  | 2,6   |
| Island  | 185            | -2,6                           | 415            | -5,0                           | 0,2                  | 2,2   |
| Norwegen  | 552            | -5,5                           | 1 068          | -6,5                           | 0,6                  | 1,9   |
| Russland  | 3 237          | -0,8                           | 6 879          | -5,9                           | 4,0                  | 2,1   |
| Schweiz   | 4 158          | -3,0                           | 7 781          | -7,0                           | 4,5                  | 1,9   |
| Türkei  | 1 534          | -2,5                           | 3 442          | -0,6                           | 2,0                  | 2,2   |
| Ukraine   | 483            | -8,9                           | 1 006          | -20,2                          | 0,6                  | 2,1   |
| sonstige europäische Länder                       | 1 123          | +34,3                          | 2 122          | +19,0                          | 1,2                  | 1,9   |
| <b>Afrika</b>                                     | <b>1 974</b>   | <b>+166,8</b>                  | <b>3 055</b>   | <b>-21,8</b>                   | <b>1,8</b>           | <b>1,5</b>                                      |
| Republik Südafrika                                | 207            | +40,8                          | 395            | +6,2                           | 0,2                  | 1,9   |
| sonstige afrikanische Länder                      | 1 767          | +198,0                         | 2 660          | -24,8                          | 1,5                  | 1,5   |
| <b>Asien</b>                                      | <b>12 996</b>  | <b>+32,1</b>                   | <b>31 897</b>  | <b>+36,9</b>                   | <b>18,4</b>          | <b>2,5</b>                                      |
| Arabische Golfstaaten                             | 1 092          | -4,0                           | 2 907          | +4,9                           | 1,7                  | 2,7   |
| Volksrepublik China und Hongkong                  | 4 903          | +93,3                          | 11 365         | +98,4                          | 6,6                  | 2,3   |
| Indien  | 1 343          | +115,2                         | 3 020          | +134,1                         | 1,7                  | 2,2   |
| Israel  | 575            | -22,1                          | 1 593          | -10,3                          | 0,9                  | 2,8   |
| Japan   | 2 151          | +10,2                          | 3 733          | -7,3                           | 2,2                  | 1,7   |
| Südkorea  | 473            | +115,0                         | 983            | +21,7                          | 0,6                  | 2,1   |
| Taiwan  | 1 268          | +280,8                         | 3 656          | +291,0                         | 2,1                  | 2,9   |
| sonstige asiatische Länder                        | 1 191          | -48,1                          | 4 640          | -22,3                          | 2,7                  | 3,9   |
| <b>Amerika</b>                                    | <b>9 968</b>   | <b>-8,4</b>                    | <b>16 407</b>  | <b>-18,6</b>                   | <b>9,5</b>           | <b>1,6</b>                                      |
| Kanada  | 678            | -1,0                           | 1 252          | -1,5                           | 0,7                  | 1,8   |
| USA   | 7 540          | -7,9                           | 11 747         | -15,1                          | 6,8                  | 1,6   |
| sonstige nordamerikanische Länder                 | 33             | x                              | 58             | x                              | -                    | 1,8   |
| Mittelamerika und Karibik                         | 293            | -4,9                           | 536            | -25,7                          | 0,3                  | 1,8   |
| Brasilien   | 885            | -23,2                          | 1 666          | -39,6                          | 1,0                  | 1,9   |
| sonstige südamerikanische Länder                  | 539            | -1,8                           | 1 148          | -26,4                          | 0,7                  | 2,1   |
| <b>Australien</b>                                 | <b>629</b>     | <b>-11,3</b>                   | <b>1 247</b>   | <b>-20,4</b>                   | <b>0,7</b>           | <b>2,0</b>                                      |
| <b>Neuseeland und Ozeanien</b>                    | <b>152</b>     | <b>-13,1</b>                   | <b>304</b>     | <b>-19,8</b>                   | <b>0,2</b>           | <b>2,0</b>                                      |
| <b>Ohne Angabe</b>                                | <b>8 882</b>   | <b>+146,4</b>                  | <b>13 318</b>  | <b>+87,4</b>                   | <b>7,7</b>           | <b>1,5</b>                                      |

Anmerkungen Seite 31



## Noch: 2.4 Leistung der Beherbergungsstätten nach Reisegebieten und Herkunftsländern

März 2014

| Reisegebiet<br>Herkunftsland (ständiger Wohnsitz) | Ankünfte       |                                | Übernachtungen |                                |                      | Mittlere<br>Aufenthalts-<br>dauer <sup>3)</sup> |
|---|----------------|--------------------------------|----------------|--------------------------------|----------------------|---|
|   | aller<br>Gäste | Verän-<br>derung <sup>1)</sup> | aller<br>Gäste | Verän-<br>derung <sup>1)</sup> | Anteil <sup>2)</sup> |   |
| <b>Düsseldorf und Kreis Mettmann</b>              | <b>261 749</b> | <b>+0,6</b>                    | <b>451 184</b> | <b>-1,1</b>                    | <b>100</b>           | <b>1,7</b>                                      |
| <b>Bundesrepublik Deutschland</b>                 | <b>168 627</b> | <b>-1,0</b>                    | <b>277 680</b> | <b>-2,9</b>                    | <b>61,5</b>          | <b>1,6</b>                                      |
| <b>Ausland</b>                                    | <b>93 122</b>  | <b>+3,6</b>                    | <b>173 504</b> | <b>+1,9</b>                    | <b>38,5</b>          | <b>1,9</b>                                      |
| <b>Europa</b>                                     | <b>65 782</b>  | <b>-0,2</b>                    | <b>118 275</b> | <b>-2,1</b>                    | <b>68,2</b>          | <b>1,8</b>                                      |
| EU-Länder   | 53 020         | +3,0                           | 94 198         | +1,1                           | 54,3                 | 1,8   |
| Belgien   | 2 928          | -6,5                           | 4 087          | -8,3                           | 2,4                  | 1,4   |
| Bulgarien   | 255            | +33,5                          | 503            | +15,4                          | 0,3                  | 2,0   |
| Dänemark  | 1 363          | +12,9                          | 2 065          | +2,7                           | 1,2                  | 1,5   |
| Estland   | 183            | +2,8                           | 355            | -0,6                           | 0,2                  | 1,9   |
| Finnland  | 1 096          | -0,8                           | 1 949          | -7,8                           | 1,1                  | 1,8   |
| Frankreich  | 6 096          | +0,5                           | 11 178         | -2,4                           | 6,4                  | 1,8   |
| Griechenland                                      | 679            | +2,6                           | 1 477          | -4,6                           | 0,9                  | 2,2   |
| Republik Irland                                   | 573            | +5,1                           | 1 005          | -0,4                           | 0,6                  | 1,8   |
| Italien   | 5 998          | -0,5                           | 11 982         | -6,0                           | 6,9                  | 2,0   |
| Kroatien  | 104            | +25,3                          | 226            | +20,9                          | 0,1                  | 2,2   |
| Lettland  | 168            | +7,7                           | 332            | -2,6                           | 0,2                  | 2,0   |
| Litauen   | 288            | -10,6                          | 492            | -19,5                          | 0,3                  | 1,7   |
| Luxemburg   | 592            | +2,2                           | 886            | -12,0                          | 0,5                  | 1,5   |
| Malta   | 52             | -50,0                          | 139            | -65,9                          | 0,1                  | 2,7   |
| Niederlande                                       | 7 070          | -0,1                           | 10 482         | +1,3                           | 6,0                  | 1,5   |
| Österreich  | 3 924          | -1,7                           | 6 783          | -2,9                           | 3,9                  | 1,7   |
| Polen   | 1 896          | +34,5                          | 4 311          | +34,4                          | 2,5                  | 2,3   |
| Portugal  | 1 225          | +5,0                           | 2 592          | -9,3                           | 1,5                  | 2,1   |
| Rumänien  | 539            | +34,1                          | 1 230          | +39,1                          | 0,7                  | 2,3   |
| Schweden  | 1 853          | +16,7                          | 2 863          | +12,4                          | 1,7                  | 1,5   |
| Slowakische Republik                              | 320            | +66,7                          | 572            | +54,2                          | 0,3                  | 1,8   |
| Slowenien   | 150            | +19,0                          | 274            | -3,2                           | 0,2                  | 1,8   |
| Spanien   | 5 114          | -0,1                           | 9 794          | +3,5                           | 5,6                  | 1,9   |
| Tschechische Republik                             | 668            | +11,7                          | 1 229          | -3,1                           | 0,7                  | 1,8   |
| Ungarn  | 506            | -3,8                           | 995            | -10,2                          | 0,6                  | 2,0   |
| Vereinigtes Königreich                            | 9 310          | +5,2                           | 16 211         | +7,9                           | 9,3                  | 1,7   |
| Zypern  | 70             | -18,6                          | 186            | +4,5                           | 0,1                  | 2,7   |
| Island  | 88             | -13,7                          | 170            | -25,8                          | 0,1                  | 1,9   |
| Norwegen  | 753            | -1,7                           | 1 455          | +1,0                           | 0,8                  | 1,9   |
| Russland  | 5 286          | -3,6                           | 10 901         | -3,4                           | 6,3                  | 2,1   |
| Schweiz   | 3 924          | +4,8                           | 6 632          | +8,9                           | 3,8                  | 1,7   |
| Türkei  | 1 673          | -45,8                          | 2 708          | -53,5                          | 1,6                  | 1,6   |
| Ukraine   | 357            | -22,4                          | 789            | -16,7                          | 0,5                  | 2,2   |
| sonstige europäische Länder                       | 681            | -14,1                          | 1 422          | -21,5                          | 0,8                  | 2,1   |
| <b>Afrika</b>                                     | <b>1 231</b>   | <b>+0,9</b>                    | <b>2 848</b>   | <b>-5,4</b>                    | <b>1,6</b>           | <b>2,3</b>                                      |
| Republik Südafrika                                | 338            | -0,3                           | 799            | -4,4                           | 0,5                  | 2,4   |
| sonstige afrikanische Länder                      | 893            | +1,4                           | 2 049          | -5,7                           | 1,2                  | 2,3   |
| <b>Asien</b>                                      | <b>11 333</b>  | <b>+9,0</b>                    | <b>26 947</b>  | <b>+15,3</b>                   | <b>15,5</b>          | <b>2,4</b>                                      |
| Arabische Golfstaaten                             | 2 446          | +4,7                           | 4 263          | +9,5                           | 2,5                  | 1,7   |
| Volksrepublik China und Hongkong                  | 3 217          | +41,5                          | 7 926          | +35,0                          | 4,6                  | 2,5   |
| Indien  | 938            | +30,5                          | 4 308          | +90,4                          | 2,5                  | 4,6   |
| Israel  | 355            | -22,7                          | 836            | -26,3                          | 0,5                  | 2,4   |
| Japan   | 2 996          | +1,1                           | 6 430          | +4,5                           | 3,7                  | 2,1   |
| Südkorea  | 255            | -29,2                          | 602            | -50,1                          | 0,3                  | 2,4   |
| Taiwan  | 202            | +30,3                          | 426            | +29,9                          | 0,2                  | 2,1   |
| sonstige asiatische Länder                        | 924            | -18,3                          | 2 156          | -14,8                          | 1,2                  | 2,3   |
| <b>Amerika</b>                                    | <b>7 667</b>   | <b>+9,0</b>                    | <b>14 529</b>  | <b>+3,3</b>                    | <b>8,4</b>           | <b>1,9</b>                                      |
| Kanada  | 641            | -1,5                           | 1 272          | +3,8                           | 0,7                  | 2,0   |
| USA   | 5 907          | +19,3                          | 10 675         | +12,6                          | 6,2                  | 1,8   |
| sonstige nordamerikanische Länder                 | 53             | x                              | 174            | x                              | 0,1                  | 3,3   |
| Mittelamerika und Karibik                         | 188            | -4,1                           | 386            | -6,8                           | 0,2                  | 2,1   |
| Brasilien   | 418            | -14,7                          | 955            | -14,8                          | 0,6                  | 2,3   |
| sonstige südamerikanische Länder                  | 460            | -38,4                          | 1 067          | -41,4                          | 0,6                  | 2,3   |
| <b>Australien</b>                                 | <b>367</b>     | <b>-15,6</b>                   | <b>830</b>     | <b>-4,7</b>                    | <b>0,5</b>           | <b>2,3</b>                                      |
| <b>Neuseeland und Ozeanien</b>                    | <b>87</b>      | <b>-35,6</b>                   | <b>198</b>     | <b>-20,5</b>                   | <b>0,1</b>           | <b>2,3</b>                                      |
| <b>Ohne Angabe</b>                                | <b>6 655</b>   | <b>+41,2</b>                   | <b>9 877</b>   | <b>+26,0</b>                   | <b>5,7</b>           | <b>1,5</b>                                      |

Anmerkungen Seite 31

## Noch: 2.4 Leistung der Beherbergungsstätten nach Reisegebieten und Herkunftsländern

März 2014

| Reisegebiet<br>Herkunftsland (ständiger Wohnsitz) | Ankünfte       |                                | Übernachtungen |                                |                      | Mittlere<br>Aufenthalts-<br>dauer <sup>3)</sup> |
|---|----------------|--------------------------------|----------------|--------------------------------|----------------------|---|
|   | aller<br>Gäste | Verän-<br>derung <sup>1)</sup> | aller<br>Gäste | Verän-<br>derung <sup>1)</sup> | Anteil <sup>2)</sup> |   |
| <b>Ruhrgebiet</b>                                 | <b>274 755</b> | <b>+9,6</b>                    | <b>531 875</b> | <b>+6,6</b>                    | <b>100</b>           | <b>1,9</b>                                      |
| <b>Bundesrepublik Deutschland</b>                 | <b>227 321</b> | <b>+9,5</b>                    | <b>444 354</b> | <b>+6,2</b>                    | <b>83,5</b>          | <b>2,0</b>                                      |
| <b>Ausland</b>                                    | <b>47 434</b>  | <b>+10,3</b>                   | <b>87 521</b>  | <b>+8,6</b>                    | <b>16,5</b>          | <b>1,8</b>                                      |
| <b>Europa</b>                                     | <b>36 611</b>  | <b>+15,7</b>                   | <b>64 929</b>  | <b>+12,8</b>                   | <b>74,2</b>          | <b>1,8</b>                                      |
| EU-Länder   | 29 888         | +20,3                          | 52 599         | +19,0                          | 60,1                 | 1,8   |
| Belgien   | 1 910          | +20,1                          | 2 670          | +20,1                          | 3,1                  | 1,4   |
| Bulgarien   | 269            | +131,9                         | 447            | +94,3                          | 0,5                  | 1,7   |
| Dänemark  | 938            | +29,0                          | 1 530          | +34,8                          | 1,7                  | 1,6   |
| Estland   | 115            | +91,7                          | 195            | +59,8                          | 0,2                  | 1,7   |
| Finnland  | 351            | -15,0                          | 677            | -26,3                          | 0,8                  | 1,9   |
| Frankreich  | 2 700          | +42,5                          | 4 446          | +30,4                          | 5,1                  | 1,6   |
| Griechenland                                      | 193            | +13,5                          | 490            | +10,6                          | 0,6                  | 2,5   |
| Republik Irland                                   | 238            | +38,4                          | 393            | +28,9                          | 0,4                  | 1,7   |
| Italien   | 1 786          | +19,0                          | 4 051          | +39,3                          | 4,6                  | 2,3   |
| Kroatien  | 64             | +45,5                          | 98             | -28,5                          | 0,1                  | 1,5   |
| Lettland  | 57             | -25,0                          | 93             | -13,1                          | 0,1                  | 1,6   |
| Litauen   | 160            | -20,4                          | 267            | -20,5                          | 0,3                  | 1,7   |
| Luxemburg   | 537            | -10,4                          | 766            | -12,3                          | 0,9                  | 1,4   |
| Malta   | 15             | +50,0                          | 22             | -18,5                          | -                    | 1,5   |
| Niederlande                                       | 6 124          | +32,3                          | 10 199         | +36,1                          | 11,7                 | 1,7   |
| Österreich  | 2 658          | +4,9                           | 4 586          | -7,1                           | 5,2                  | 1,7   |
| Polen   | 2 081          | +16,8                          | 3 748          | +17,7                          | 4,3                  | 1,8   |
| Portugal  | 318            | +23,7                          | 508            | -46,7                          | 0,6                  | 1,6   |
| Rumänien  | 847            | +20,0                          | 1 605          | +31,1                          | 1,8                  | 1,9   |
| Schweden  | 1 317          | +44,9                          | 2 365          | +58,9                          | 2,7                  | 1,8   |
| Slowakische Republik                              | 200            | -24,0                          | 549            | -18,7                          | 0,6                  | 2,7   |
| Slowenien   | 98             | -26,9                          | 183            | -43,3                          | 0,2                  | 1,9   |
| Spanien   | 1 066          | +11,2                          | 1 910          | +5,3                           | 2,2                  | 1,8   |
| Tschechische Republik                             | 623            | +20,0                          | 1 137          | +11,8                          | 1,3                  | 1,8   |
| Ungarn  | 332            | +12,2                          | 775            | +26,4                          | 0,9                  | 2,3   |
| Vereinigtes Königreich                            | 4 871          | +14,3                          | 8 815          | +21,4                          | 10,1                 | 1,8   |
| Zypern  | 20             | +25,0                          | 74             | +138,7                         | 0,1                  | 3,7   |
| Island  | 13             | -50,0                          | 19             | -80,4                          | -                    | 1,5   |
| Norwegen  | 430            | +39,2                          | 806            | +40,2                          | 0,9                  | 1,9   |
| Russland  | 2 137          | +48,5                          | 4 014          | +24,7                          | 4,6                  | 1,9   |
| Schweiz   | 2 438          | -7,7                           | 4 202          | -6,4                           | 4,8                  | 1,7   |
| Türkei  | 430            | -65,2                          | 860            | -60,0                          | 1,0                  | 2,0   |
| Ukraine   | 221            | -53,4                          | 444            | -59,5                          | 0,5                  | 2,0   |
| sonstige europäische Länder                       | 1 054          | +55,2                          | 1 985          | +12,3                          | 2,3                  | 1,9   |
| <b>Afrika</b>                                     | <b>298</b>     | <b>-3,2</b>                    | <b>712</b>     | <b>+2,3</b>                    | <b>0,8</b>           | <b>2,4</b>                                      |
| Republik Südafrika                                | 89             | +11,3                          | 152            | -6,7                           | 0,2                  | 1,7   |
| sonstige afrikanische Länder                      | 209            | -8,3                           | 560            | +5,1                           | 0,6                  | 2,7   |
| <b>Asien</b>                                      | <b>2 684</b>   | <b>-8,3</b>                    | <b>6 944</b>   | <b>+12,3</b>                   | <b>7,9</b>           | <b>2,6</b>                                      |
| Arabische Golfstaaten                             | 169            | +39,7                          | 766            | +136,4                         | 0,9                  | 4,5   |
| Volksrepublik China und Hongkong                  | 760            | +65,6                          | 2 303          | +71,1                          | 2,6                  | 3,0   |
| Indien  | 452            | -61,4                          | 1 293          | -28,6                          | 1,5                  | 2,9   |
| Israel  | 129            | -27,9                          | 271            | -19,8                          | 0,3                  | 2,1   |
| Japan   | 379            | -5,7                           | 851            | -16,2                          | 1,0                  | 2,2   |
| Südkorea  | 63             | +23,5                          | 158            | -9,2                           | 0,2                  | 2,5   |
| Taiwan  | 67             | +26,4                          | 134            | +44,1                          | 0,2                  | 2,0   |
| sonstige asiatische Länder                        | 665            | +35,4                          | 1 168          | +8,2                           | 1,3                  | 1,8   |
| <b>Amerika</b>                                    | <b>2 303</b>   | <b>-8,8</b>                    | <b>4 582</b>   | <b>-18,2</b>                   | <b>5,2</b>           | <b>2,0</b>                                      |
| Kanada  | 218            | +2,8                           | 332            | -18,6                          | 0,4                  | 1,5   |
| USA   | 1 706          | -1,4                           | 3 304          | -7,3                           | 3,8                  | 1,9   |
| sonstige nordamerikanische Länder                 | 72             | x                              | 99             | x                              | 0,1                  | 1,4   |
| Mittelamerika und Karibik                         | 49             | +11,4                          | 107            | -20,7                          | 0,1                  | 2,2   |
| Brasilien   | 152            | -56,6                          | 485            | -58,7                          | 0,6                  | 3,2   |
| sonstige südamerikanische Länder                  | 106            | -43,3                          | 255            | -20,1                          | 0,3                  | 2,4   |
| <b>Australien</b>                                 | <b>191</b>     | <b>-12,0</b>                   | <b>366</b>     | <b>-18,1</b>                   | <b>0,4</b>           | <b>1,9</b>                                      |
| <b>Neuseeland und Ozeanien</b>                    | <b>21</b>      | <b>-</b>                       | <b>62</b>      | <b>-26,2</b>                   | <b>0,1</b>           | <b>3,0</b>                                      |
| <b>Ohne Angabe</b>                                | <b>5 326</b>   | <b>-0,6</b>                    | <b>9 926</b>   | <b>-0,5</b>                    | <b>11,3</b>          | <b>1,9</b>                                      |

Anmerkungen Seite 31

## Noch: 2.4 Leistung der Beherbergungsstätten nach Reisegebieten und Herkunftsländern

März 2014

| Reisegebiet<br>Herkunftsland (ständiger Wohnsitz) | Ankünfte       |                                | Übernachtungen |                                |                      | Mittlere<br>Aufenthalts-<br>dauer <sup>3)</sup> |
|---|----------------|--------------------------------|----------------|--------------------------------|----------------------|---|
|   | aller<br>Gäste | Verän-<br>derung <sup>1)</sup> | aller<br>Gäste | Verän-<br>derung <sup>1)</sup> | Anteil <sup>2)</sup> |   |
| <b>Bergisches Städtedreieck</b>                   | <b>28 816</b>  | <b>+8,0</b>                    | <b>66 049</b>  | <b>+5,2</b>                    | <b>100</b>           | <b>2,3</b>                                      |
| <b>Bundesrepublik Deutschland</b>                 | <b>23 911</b>  | <b>+6,2</b>                    | <b>54 567</b>  | <b>+3,3</b>                    | <b>82,6</b>          | <b>2,3</b>                                      |
| <b>Ausland</b>                                    | <b>4 905</b>   | <b>+17,7</b>                   | <b>11 482</b>  | <b>+15,0</b>                   | <b>17,4</b>          | <b>2,3</b>                                      |
| <b>Europa</b>                                     | <b>3 631</b>   | <b>+10,9</b>                   | <b>7 796</b>   | <b>+1,3</b>                    | <b>67,9</b>          | <b>2,1</b>                                      |
| EU-Länder   | 3 022          | +14,2                          | 6 553          | +9,1                           | 57,1                 | 2,2   |
| Belgien   | 152            | +2,0                           | 222            | -18,4                          | 1,9                  | 1,5   |
| Bulgarien   | 40             | +185,7                         | 71             | +121,9                         | 0,6                  | 1,8   |
| Dänemark  | 120            | -1,6                           | 185            | +5,1                           | 1,6                  | 1,5   |
| Estland   | 7              | -12,5                          | 10             | -44,4                          | 0,1                  | 1,4   |
| Finnland  | 9              | -64,0                          | 25             | -66,2                          | 0,2                  | 2,8   |
| Frankreich  | 387            | +9,9                           | 746            | +12,7                          | 6,5                  | 1,9   |
| Griechenland                                      | 28             | +16,7                          | 63             | +18,9                          | 0,5                  | 2,3   |
| Republik Irland                                   | 13             | +62,5                          | 27             | +22,7                          | 0,2                  | 2,1   |
| Italien   | 374            | +91,8                          | 948            | +107,9                         | 8,3                  | 2,5   |
| Kroatien  | 16             | +60,0                          | 43             | +59,3                          | 0,4                  | 2,7   |
| Lettland  | 4              | -60,0                          | 7              | -61,1                          | 0,1                  | 1,8   |
| Litauen   | 15             | +50,0                          | 22             | -4,3                           | 0,2                  | 1,5   |
| Luxemburg   | 26             | +30,0                          | 30             | -6,3                           | 0,3                  | 1,2   |
| Malta   | 1              | -                              | 2              | -                              | -                    | 2,0   |
| Niederlande                                       | 469            | -15,2                          | 853            | -15,3                          | 7,4                  | 1,8   |
| Österreich  | 171            | +25,7                          | 423            | +10,2                          | 3,7                  | 2,5   |
| Polen   | 318            | +75,7                          | 979            | +42,3                          | 8,5                  | 3,1   |
| Portugal  | 58             | -38,9                          | 143            | -70,6                          | 1,2                  | 2,5   |
| Rumänien  | 63             | +6,8                           | 183            | +43,0                          | 1,6                  | 2,9   |
| Schweden  | 76             | -45,7                          | 144            | -42,2                          | 1,3                  | 1,9   |
| Slowakische Republik                              | 47             | +14,6                          | 134            | +18,6                          | 1,2                  | 2,9   |
| Slowenien   | 15             | -6,3                           | 22             | -74,7                          | 0,2                  | 1,5   |
| Spanien   | 204            | +52,2                          | 458            | +44,5                          | 4,0                  | 2,2   |
| Tschechische Republik                             | 133            | +49,4                          | 264            | +61,0                          | 2,3                  | 2,0   |
| Ungarn  | 42             | -12,5                          | 80             | -27,9                          | 0,7                  | 1,9   |
| Vereinigtes Königreich                            | 233            | +14,8                          | 468            | +20,6                          | 4,1                  | 2,0   |
| Zypern  | 1              | -75,0                          | 1              | -93,8                          | -                    | 1,0   |
| Island  | 2              | x                              | 2              | x                              | -                    | 1,0   |
| Norwegen  | 21             | -                              | 48             | +77,8                          | 0,4                  | 2,3   |
| Russland  | 195            | -16,3                          | 462            | -41,0                          | 4,0                  | 2,4   |
| Schweiz   | 251            | +10,1                          | 483            | +11,5                          | 4,2                  | 1,9   |
| Türkei  | 74             | +4,2                           | 155            | -18,8                          | 1,3                  | 2,1   |
| Ukraine   | 27             | -47,1                          | 34             | -82,8                          | 0,3                  | 1,3   |
| sonstige europäische Länder                       | 39             | +69,6                          | 59             | +1,7                           | 0,5                  | 1,5   |
| <b>Afrika</b>                                     | <b>53</b>      | <b>+120,8</b>                  | <b>132</b>     | <b>+48,3</b>                   | <b>1,1</b>           | <b>2,5</b>                                      |
| Republik Südafrika                                | 32             | x                              | 81             | x                              | 0,7                  | 2,5   |
| sonstige afrikanische Länder                      | 21             | -8,7                           | 51             | -35,4                          | 0,4                  | 2,4   |
| <b>Asien</b>                                      | <b>303</b>     | <b>+9,0</b>                    | <b>1 809</b>   | <b>+112,6</b>                  | <b>15,8</b>          | <b>6,0</b>                                      |
| Arabische Golfstaaten                             | 16             | +77,8                          | 47             | +51,6                          | 0,4                  | 2,9   |
| Volksrepublik China und Hongkong                  | 166            | +82,4                          | 1 350          | +307,9                         | 11,8                 | 8,1   |
| Indien  | 23             | +130,0                         | 91             | +40,0                          | 0,8                  | 4,0   |
| Israel  | 17             | -32,0                          | 45             | -43,8                          | 0,4                  | 2,6   |
| Japan   | 27             | -37,2                          | 71             | -41,3                          | 0,6                  | 2,6   |
| Südkorea  | 9              | -55,0                          | 26             | +4,0                           | 0,2                  | 2,9   |
| Taiwan  | 9              | -18,2                          | 54             | +315,4                         | 0,5                  | 6,0   |
| sonstige asiatische Länder                        | 36             | -47,8                          | 125            | -32,4                          | 1,1                  | 3,5   |
| <b>Amerika</b>                                    | <b>269</b>     | <b>+1,1</b>                    | <b>727</b>     | <b>-7,6</b>                    | <b>6,3</b>           | <b>2,7</b>                                      |
| Kanada  | 9              | -35,7                          | 52             | -16,1                          | 0,5                  | 5,8   |
| USA   | 208            | +10,6                          | 525            | +3,8                           | 4,6                  | 2,5   |
| sonstige nordamerikanische Länder                 | 1              | x                              | 3              | x                              | -                    | 3,0   |
| Mittelamerika und Karibik                         | 17             | -15,0                          | 64             | -5,9                           | 0,6                  | 3,8   |
| Brasilien   | 17             | -32,0                          | 42             | -51,2                          | 0,4                  | 2,5   |
| sonstige südamerikanische Länder                  | 17             | -10,5                          | 41             | -36,9                          | 0,4                  | 2,4   |
| <b>Australien<br/>Neuseeland und Ozeanien</b>     | <b>10</b>      | <b>+100,0</b>                  | <b>38</b>      | <b>+192,3</b>                  | <b>0,3</b>           | <b>3,8</b>                                      |
|   | <b>1</b>       | <b>-50,0</b>                   | <b>2</b>       | <b>-</b>                       | <b>-</b>             | <b>2,0</b>                                      |
| <b>Ohne Angabe</b>                                | <b>638</b>     | <b>+101,3</b>                  | <b>978</b>     | <b>+79,8</b>                   | <b>8,5</b>           | <b>1,5</b>                                      |

Anmerkungen Seite 31

## Noch: 2.4 Leistung der Beherbergungsstätten nach Reisegebieten und Herkunftsländern

März 2014

| Reisegebiet<br>Herkunftsland (ständiger Wohnsitz) | Ankünfte         |                                | Übernachtungen   |                                |                      | Mittlere<br>Aufenthalts-<br>dauer <sup>3)</sup> |
|---|------------------|--------------------------------|------------------|--------------------------------|----------------------|---|
|   | aller<br>Gäste   | Verän-<br>derung <sup>1)</sup> | aller<br>Gäste   | Verän-<br>derung <sup>1)</sup> | Anteil <sup>2)</sup> |   |
| <b>Nordrhein-Westfalen</b>                        | <b>1 696 802</b> | <b>+6,4</b>                    | <b>3 769 570</b> | <b>+2,8</b>                    | <b>100</b>           | <b>2,2</b>                                      |
| <b>Bundesrepublik Deutschland</b>                 | <b>1 326 144</b> | <b>+6,5</b>                    | <b>2 996 256</b> | <b>+2,3</b>                    | <b>79,5</b>          | <b>2,3</b>                                      |
| <b>Ausland</b>                                    | <b>370 658</b>   | <b>+6,1</b>                    | <b>773 314</b>   | <b>+5,0</b>                    | <b>20,5</b>          | <b>2,1</b>                                      |
| <b>Europa</b>                                     | <b>271 974</b>   | <b>+2,1</b>                    | <b>564 224</b>   | <b>+1,7</b>                    | <b>73,0</b>          | <b>2,1</b>                                      |
| EU-Länder   | 229 691          | +3,8                           | 480 638          | +3,9                           | 62,2                 | 2,1   |
| Belgien   | 23 838           | +12,2                          | 50 293           | +36,2                          | 6,5                  | 2,1   |
| Bulgarien   | 1 301            | +45,9                          | 3 271            | +39,5                          | 0,4                  | 2,5   |
| Dänemark  | 5 261            | -2,2                           | 8 910            | -18,1                          | 1,2                  | 1,7   |
| Estland   | 587              | +11,2                          | 1 043            | -3,3                           | 0,1                  | 1,8   |
| Finnland  | 3 166            | +7,1                           | 5 871            | -5,4                           | 0,8                  | 1,9   |
| Frankreich  | 20 552           | +4,1                           | 36 467           | -1,9                           | 4,7                  | 1,8   |
| Griechenland                                      | 1 926            | -0,7                           | 4 418            | -11,8                          | 0,6                  | 2,3   |
| Republik Irland                                   | 1 882            | +26,1                          | 3 422            | +17,6                          | 0,4                  | 1,8   |
| Italien   | 16 946           | +0,9                           | 34 666           | -3,5                           | 4,5                  | 2,0   |
| Kroatien  | 492              | -27,3                          | 1 080            | -63,6                          | 0,1                  | 2,2   |
| Lettland  | 537              | +1,7                           | 1 116            | -3,2                           | 0,1                  | 2,1   |
| Litauen   | 1 036            | +10,4                          | 1 846            | +5,8                           | 0,2                  | 1,8   |
| Luxemburg   | 3 237            | -9,1                           | 5 093            | -18,7                          | 0,7                  | 1,6   |
| Malta   | 157              | -41,4                          | 337              | -50,2                          | -                    | 2,1   |
| Niederlande                                       | 61 171           | -4,7                           | 141 695          | -3,9                           | 18,3                 | 2,3   |
| Österreich  | 13 729           | +3,3                           | 25 089           | +1,1                           | 3,2                  | 1,8   |
| Polen   | 10 654           | +27,4                          | 28 587           | +32,6                          | 3,7                  | 2,7   |
| Portugal  | 2 562            | +9,0                           | 6 080            | -7,5                           | 0,8                  | 2,4   |
| Rumänien  | 3 318            | +34,7                          | 9 834            | +44,0                          | 1,3                  | 3,0   |
| Schweden  | 6 142            | +18,3                          | 10 393           | +15,9                          | 1,3                  | 1,7   |
| Slowakische Republik                              | 1 403            | +14,2                          | 4 831            | +16,6                          | 0,6                  | 3,4   |
| Slowenien   | 815              | -10,3                          | 2 296            | +4,8                           | 0,3                  | 2,8   |
| Spanien   | 11 474           | -1,0                           | 22 439           | -2,1                           | 2,9                  | 2,0   |
| Tschechische Republik                             | 4 132            | +3,3                           | 9 594            | +10,7                          | 1,2                  | 2,3   |
| Ungarn  | 2 272            | +9,5                           | 5 243            | -0,1                           | 0,7                  | 2,3   |
| Vereinigtes Königreich                            | 30 885           | +8,3                           | 56 045           | +9,4                           | 7,2                  | 1,8   |
| Zypern  | 216              | +3,3                           | 679              | +11,5                          | 0,1                  | 3,1   |
| Island  | 365              | -24,3                          | 730              | -39,5                          | 0,1                  | 2,0   |
| Norwegen  | 2 409            | +3,7                           | 4 614            | +3,3                           | 0,6                  | 1,9   |
| Russland  | 13 400           | -2,6                           | 28 746           | -4,2                           | 3,7                  | 2,1   |
| Schweiz   | 15 340           | +0,5                           | 27 557           | -0,6                           | 3,6                  | 1,8   |
| Türkei  | 4 844            | -34,4                          | 9 763            | -34,6                          | 1,3                  | 2,0   |
| Ukraine   | 1 424            | -24,9                          | 3 271            | -26,7                          | 0,4                  | 2,3   |
| sonstige europäische Länder                       | 4 501            | +16,8                          | 8 905            | -4,1                           | 1,2                  | 2,0   |
| <b>Afrika</b>                                     | <b>4 510</b>     | <b>+46,5</b>                   | <b>9 617</b>     | <b>-6,3</b>                    | <b>1,2</b>           | <b>2,1</b>                                      |
| Republik Südafrika                                | 953              | +27,6                          | 2 022            | +6,8                           | 0,3                  | 2,1   |
| sonstige afrikanische Länder                      | 3 557            | +52,6                          | 7 595            | -9,2                           | 1,0                  | 2,1   |
| <b>Asien</b>                                      | <b>37 496</b>    | <b>+24,1</b>                   | <b>97 614</b>    | <b>+33,1</b>                   | <b>12,6</b>          | <b>2,6</b>                                      |
| Arabische Golfstaaten                             | 5 284            | +15,0                          | 13 640           | +34,1                          | 1,8                  | 2,6   |
| Volksrepublik China und Hongkong                  | 13 131           | +69,6                          | 35 251           | +79,0                          | 4,6                  | 2,7   |
| Indien  | 3 303            | +6,9                           | 10 662           | +47,6                          | 1,4                  | 3,2   |
| Israel  | 1 391            | -20,6                          | 3 352            | -22,7                          | 0,4                  | 2,4   |
| Japan   | 6 897            | +4,8                           | 14 217           | -1,9                           | 1,8                  | 2,1   |
| Südkorea  | 1 201            | +36,9                          | 2 700            | -5,9                           | 0,3                  | 2,2   |
| Taiwan  | 2 093            | +198,6                         | 5 441            | +225,8                         | 0,7                  | 2,6   |
| sonstige asiatische Länder                        | 4 196            | -13,8                          | 12 351           | -4,1                           | 1,6                  | 2,9   |
| <b>Amerika</b>                                    | <b>26 134</b>    | <b>-0,6</b>                    | <b>49 998</b>    | <b>-6,4</b>                    | <b>6,5</b>           | <b>1,9</b>                                      |
| Kanada  | 2 059            | -2,2                           | 4 146            | -2,1                           | 0,5                  | 2   |
| USA   | 19 806           | +4,0                           | 35 551           | -1,5                           | 4,6                  | 1,8   |
| sonstige nordamerikanische Länder                 | 196              | x                              | 418              | x                              | 0,1                  | 2,1   |
| Mittelamerika und Karibik                         | 749              | -10,0                          | 1 732            | -20,4                          | 0,2                  | 2,3   |
| Brasilien   | 1 890            | -24,6                          | 4 865            | -23,6                          | 0,6                  | 2,6   |
| sonstige südamerikanische Länder                  | 1 434            | -20,2                          | 3 286            | -27,6                          | 0,4                  | 2,3   |
| <b>Australien</b>                                 | <b>1 458</b>     | <b>-14,7</b>                   | <b>3 153</b>     | <b>-14,7</b>                   | <b>0,4</b>           | <b>2,2</b>                                      |
| <b>Neuseeland und Ozeanien</b>                    | <b>355</b>       | <b>-19,5</b>                   | <b>909</b>       | <b>-4,5</b>                    | <b>0,1</b>           | <b>2,6</b>                                      |
| <b>Ohne Angabe</b>                                | <b>28 731</b>    | <b>+34,3</b>                   | <b>47 799</b>    | <b>+18,0</b>                   | <b>6,2</b>           | <b>1,7</b>                                      |

Anmerkungen Seite 31

## 3.1 Leistung der Beherbergungsstätten nach Verwaltungsbezirken

Januar bis März 2014

| Amtliche Schlüsselnummer | Verwaltungsbezirk          | Ankünfte       |                           |                     |                           | Übernachtungen   |                           |
|--------------------------|----------------------------|----------------|---------------------------|---------------------|---------------------------|------------------|---------------------------|
|                          |                            | aller Gäste    | Veränderung <sup>1)</sup> | ausländischer Gäste | Veränderung <sup>1)</sup> | aller Gäste      | Veränderung <sup>1)</sup> |
|                          | <b>Kreisfreie Städte</b>   |                |                           |                     |                           |                  |                           |
| <b>111 000</b>           | <b>Düsseldorf</b>          | <b>623 402</b> | <b>+5,8</b>               | <b>236 407</b>      | <b>+11,7</b>              | <b>1 073 608</b> | <b>+7,0</b>               |
| <b>112 000</b>           | <b>Duisburg</b>            | <b>46 138</b>  | <b>+11,0</b>              | <b>9 146</b>        | <b>+9,3</b>               | <b>96 561</b>    | <b>+7,9</b>               |
| <b>113 000</b>           | <b>Essen</b>               | <b>163 289</b> | <b>+10,9</b>              | <b>35 564</b>       | <b>+20,2</b>              | <b>343 602</b>   | <b>+9,9</b>               |
| <b>114 000</b>           | <b>Krefeld</b>             | <b>28 134</b>  | <b>+4,8</b>               | <b>7 755</b>        | <b>+9,6</b>               | <b>53 792</b>    | <b>+10,0</b>              |
| <b>116 000</b>           | <b>Mönchengladbach</b>     | <b>32 008</b>  | <b>+10,5</b>              | <b>6 969</b>        | <b>+10,7</b>              | <b>53 901</b>    | <b>+6,9</b>               |
| <b>117 000</b>           | <b>Mülheim an der Ruhr</b> | <b>19 867</b>  | <b>+6,1</b>               | <b>3 360</b>        | <b>+36,4</b>              | <b>37 078</b>    | <b>+9,3</b>               |
| <b>119 000</b>           | <b>Oberhausen</b>          | <b>49 462</b>  | <b>+23,5</b>              | <b>10 072</b>       | <b>+31,2</b>              | <b>106 486</b>   | <b>+11,0</b>              |
| <b>120 000</b>           | <b>Remscheid</b>           | <b>12 204</b>  | <b>+5,3</b>               | <b>2 791</b>        | <b>+0,5</b>               | <b>22 696</b>    | <b>+5,9</b>               |
| <b>122 000</b>           | <b>Solingen</b>            | <b>10 549</b>  | <b>-3,1</b>               | <b>1 720</b>        | <b>-0,9</b>               | <b>20 097</b>    | <b>-4,3</b>               |
| <b>124 000</b>           | <b>Wuppertal</b>           | <b>52 107</b>  | <b>+7,7</b>               | <b>8 008</b>        | <b>+11,6</b>              | <b>126 743</b>   | <b>+5,1</b>               |
| <b>154 000</b>           | <b>Kreis Kleve</b>         | <b>63 394</b>  | <b>+2,5</b>               | <b>12 855</b>       | <b>-8,7</b>               | <b>132 507</b>   | <b>-6,5</b>               |
| 154 004                  | Bedburg-Hau                | 795            | -24,2                     | 127                 | +74,0                     | 1 894            | -14,2                     |
| 154 008                  | Emmerich am Rhein, Stadt   | 2 102          | -15,7                     | 388                 | -12,2                     | 4 585            | -11,0                     |
| 154 012                  | Geldern, Stadt             | 6 264          | +13,7                     | 440                 | -12,2                     | 23 917           | +5,7                      |
| 154 016                  | Goch, Stadt                | 6 601          | -1,5                      | 1 287               | +8,3                      | 13 413           | +2,0                      |
| 154 020                  | Issum                      | .              | .                         | .                   | .                         | .                | .                         |
| 154 024                  | Kalkar, Stadt              | 12 386         | -0,8                      | 4 948               | -10,1                     | 22 886           | -24,2                     |
| 154 028                  | Kerken                     | <b>797</b>     | <b>+33,7</b>              | <b>112</b>          | <b>+45,5</b>              | <b>1 479</b>     | <b>+17,7</b>              |
| 154 032                  | Kevelaer, Stadt            | 7 718          | -9,5                      | 1 016               | -48,8                     | 14 387           | -12,2                     |
| 154 036                  | Kleve, Stadt               | 8 325          | +4,5                      | 1 298               | -5,7                      | 15 087           | -9,6                      |
| 154 040                  | Kranenburg                 | 3 572          | -8,9                      | 93                  | -75,5                     | 8 353            | -9,4                      |
| 154 044                  | Rees, Stadt                | 2 927          | +11,1                     | 256                 | +3,6                      | 5 893            | +27,6                     |
| 154 048                  | Rheurdt                    | 1 385          | +238,6                    | 44                  | +450,0                    | 2 844            | +138,0                    |
| 154 052                  | Straelen, Stadt            | 3 626          | -3,8                      | 258                 | +7,9                      | 6 322            | -11,5                     |
| 154 056                  | Uedem                      | .              | .                         | .                   | .                         | .                | .                         |
| 154 060                  | Wachtendonk                | 1 058          | +35,8                     | 106                 | +37,7                     | 1 426            | +36,9                     |
| 154 064                  | Weeze                      | 3 528          | +17,9                     | 2 287               | +26,0                     | 4 118            | -16,6                     |
| <b>158 000</b>           | <b>Kreis Mettmann</b>      | <b>118 488</b> | <b>+0,3</b>               | <b>28 832</b>       | <b>+20,3</b>              | <b>215 131</b>   | <b>+1,2</b>               |
| 158 004                  | Erkrath, Stadt             | 5 371          | +29,2                     | 921                 | -4,7                      | 9 472            | +19,2                     |
| 158 008                  | Haan, Stadt                | 9 811          | -16,7                     | 1 238               | -26,5                     | 22 130           | -3,6                      |
| 158 012                  | Heiligenhaus, Stadt        | 2 592          | +8,2                      | 582                 | +38,6                     | 4 752            | +11,8                     |
| 158 016                  | Hilden, Stadt              | 13 823         | -3,6                      | 3 103               | +28,3                     | 31 695           | -5,3                      |
| 158 020                  | Langenfeld (Rhld.), Stadt  | 5 712          | -10,0                     | 1 008               | +7,0                      | 10 230           | -13,1                     |
| 158 024                  | Mettmann, Stadt            | 16 303         | +3,2                      | 2 308               | -4,8                      | 26 315           | +2,8                      |
| 158 026                  | Monheim am Rhein, Stadt    | 6 372          | -3,2                      | 3 134               | +6,5                      | 11 883           | -0,6                      |
| 158 028                  | Ratingen, Stadt            | 51 531         | +4,2                      | 15 469              | +35,8                     | 85 589           | +4,9                      |
| 158 032                  | Velbert, Stadt             | 6 818          | -5,0                      | 1 065               | +38,1                     | 12 695           | +0,4                      |
| 158 036                  | Wülfrath, Stadt            | <b>155</b>     | <b>-20,5</b>              | <b>4</b>            | <b>-</b>                  | <b>370</b>       | <b>-18,5</b>              |
| <b>162 000</b>           | <b>Rhein-Kreis Neuss</b>   | <b>100 009</b> | <b>+1,7</b>               | <b>25 184</b>       | <b>-2,7</b>               | <b>227 707</b>   | <b>+5,1</b>               |
| 162 004                  | Dormagen, Stadt            | 6 609          | -15,4                     | 1 299               | -23,9                     | 29 159           | +10,2                     |
| 162 008                  | Grevenbroich, Stadt        | 5 573          | +29,7                     | 1 242               | +68,8                     | 13 388           | +18,3                     |
| 162 012                  | Jüchen                     | 896            | +37,6                     | 260                 | +16,1                     | 1 369            | +25,4                     |
| 162 016                  | Kaarst, Stadt              | 12 219         | +27,2                     | 2 471               | +17,8                     | 24 373           | +25,7                     |
| 162 020                  | Korschenbroich, Stadt      | 2 105          | +9,0                      | 407                 | +14,3                     | 22 001           | +1,3                      |
| 162 022                  | Meerbusch, Stadt           | 8 641          | +12,7                     | 1 558               | +20,8                     | 34 921           | +4,0                      |
| 162 024                  | Neuss, Stadt               | 63 398         | -3,9                      | 17 816              | -8,0                      | 99 843           | -2,1                      |
| 162 028                  | Rommerskirchen             | 568            | +42,7                     | 131                 | +32,3                     | 2 653            | +123,5                    |
| <b>166 000</b>           | <b>Kreis Viersen</b>       | <b>37 016</b>  | <b>+4,5</b>               | <b>3 919</b>        | <b>-2,3</b>               | <b>73 344</b>    | <b>+4,3</b>               |
| 166 004                  | Brüggen                    | 3 110          | +7,8                      | 526                 | -9,2                      | 6 134            | -7,1                      |
| 166 008                  | Grefrath                   | 2 130          | -1,0                      | 117                 | -62,3                     | 4 511            | +17,1                     |
| 166 012                  | Kempfen, Stadt             | 6 907          | +64,3                     | 341                 | +23,6                     | 9 409            | +13,0                     |
| 166 016                  | Nettetal, Stadt            | 10 536         | -10,4                     | 629                 | -43,8                     | 20 169           | -6,4                      |
| 166 020                  | Niederkrüchten             | 742            | +7,2                      | 85                  | +60,4                     | 1 843            | +21,0                     |
| 166 024                  | Schwalmtal                 | 567            | +18,9                     | 36                  | +2,9                      | 756              | +0,3                      |
| 166 028                  | Tönisvorst, Stadt          | 982            | -34,8                     | 94                  | +64,9                     | 5 424            | -8,8                      |
| 166 032                  | Viersen, Stadt             | 2 785          | +3,0                      | 413                 | +27,5                     | 5 638            | +1,9                      |
| 166 036                  | Willich, Stadt             | 9 257          | +2,2                      | 1 678               | +33,4                     | 19 460           | +20,1                     |
| <b>170 000</b>           | <b>Kreis Wesel</b>         | <b>67 005</b>  | <b>+9,2</b>               | <b>8 790</b>        | <b>+9,6</b>               | <b>120 408</b>   | <b>+4,1</b>               |
| 170 004                  | Alpen                      | .              | .                         | .                   | .                         | .                | .                         |
| 170 008                  | Dinslaken, Stadt           | 4 362          | +11,1                     | 756                 | +66,2                     | 8 825            | +1,7                      |
| 170 012                  | Hamminckeln, Stadt         | 2 661          | +4,1                      | 77                  | +11,6                     | 5 084            | -2,1                      |
| 170 016                  | Hünxe                      | 1 046          | -10,6                     | 395                 | +12,9                     | 1 813            | -8,3                      |
| 170 020                  | Kamp-Lintfort, Stadt       | 3 629          | +6,6                      | 248                 | +2,1                      | 7 216            | +17,9                     |

1) Veränderung gegenüber dem Vorjahreszeitraum in % – 2) mittlere Aufenthaltsdauer (in Tagen) = Übernachtungen / Ankünfte – 3) mittlere Auslastung der angebotenen-Betten = (Übernachtungen / angebotene Bettentage) \* 100

## Noch: 3.1 Leistung der Beherbergungsstätten nach Verwaltungsbezirken

Januar bis März 2014

| Amtliche Schlüsselnummer | Verwaltungsbezirk          | Übernachtungen      |                           | Mittlere Aufenthaltsdauer <sup>2)</sup> |                     | Mittlere Auslastung der angebotenen Betten <sup>3)</sup> |
|--------------------------|----------------------------|---------------------|---------------------------|---|---------------------|--|
|                          |                            | ausländischer Gäste | Veränderung <sup>1)</sup> | aller Gäste                             | ausländischer Gäste |  |
|                          | <b>Kreisfreie Städte</b>   |                     |                           |   |                     |  |
| <b>111 000</b>           | <b>Düsseldorf</b>          | <b>448 457</b>      | <b>+13,4</b>              | <b>1,7</b>                              | <b>1,9</b>          | <b>47,6</b>  |
| <b>112 000</b>           | <b>Duisburg</b>            | <b>20 664</b>       | <b>+18,0</b>              | <b>2,1</b>                              | <b>2,3</b>          | <b>32,3</b>  |
| <b>113 000</b>           | <b>Essen</b>               | <b>69 005</b>       | <b>+12,7</b>              | <b>2,1</b>                              | <b>1,9</b>          | <b>42,0</b>  |
| <b>114 000</b>           | <b>Krefeld</b>             | <b>14 190</b>       | <b>+14,3</b>              | <b>1,9</b>                              | <b>1,8</b>          | <b>38,1</b>  |
| <b>116 000</b>           | <b>Mönchengladbach</b>     | <b>12 420</b>       | <b>+6,4</b>               | <b>1,7</b>                              | <b>1,8</b>          | <b>29,5</b>  |
| <b>117 000</b>           | <b>Mülheim an der Ruhr</b> | <b>8 293</b>        | <b>+27,7</b>              | <b>1,9</b>                              | <b>2,5</b>          | <b>27,9</b>  |
| <b>119 000</b>           | <b>Oberhausen</b>          | <b>15 987</b>       | <b>+24,9</b>              | <b>2,2</b>                              | <b>1,6</b>          | <b>47,3</b>  |
| <b>120 000</b>           | <b>Remscheid</b>           | <b>5 262</b>        | <b>-0,5</b>               | <b>1,9</b>                              | <b>1,9</b>          | <b>29,0</b>  |
| <b>122 000</b>           | <b>Solingen</b>            | <b>4 119</b>        | <b>-3,3</b>               | <b>1,9</b>                              | <b>2,4</b>          | <b>19,9</b>  |
| <b>124 000</b>           | <b>Wuppertal</b>           | <b>18 625</b>       | <b>+18,4</b>              | <b>2,4</b>                              | <b>2,3</b>          | <b>40,3</b>  |
| <b>154 000</b>           | <b>Kreis Kleve</b>         | <b>24 367</b>       | <b>-8,6</b>               | <b>2,1</b>                              | <b>1,9</b>          | <b>23,9</b>  |
| 154 004                  | Bedburg-Hau                | 245                 | -58,7                     | 2,4                                     | 1,9                 | 18,5   |
| 154 008                  | Emmerich am Rhein, Stadt   | 1 095               | -3,5                      | 2,2                                     | 2,8                 | 19,8   |
| 154 012                  | Geldern, Stadt             | 1 613               | +68,2                     | 3,8                                     | 3,7                 | 52,8   |
| 154 016                  | Goch, Stadt                | 2 527               | +12,2                     | 2,0                                     | 2,0                 | 23,2   |
| 154 020                  | Issum                      | .                   | .                         | .                                       | .                   | .  |
| 154 024                  | Kalkar, Stadt              | 10 459              | -2,5                      | 1,8                                     | 2,1                 | 20,1   |
| 154 028                  | Kerken                     | 287                 | -7,7                      | 1,9                                     | 2,6                 | 18,3   |
| 154 032                  | Kevelaer, Stadt            | 1 543               | -52,1                     | 1,9                                     | 1,5                 | 15,7   |
| 154 036                  | Kleve, Stadt               | 2 563               | -5,2                      | 1,8                                     | 2,0                 | 21,3   |
| 154 040                  | Kranenburg                 | 158                 | -84,2                     | 2,3                                     | 1,7                 | 29,7   |
| 154 044                  | Rees, Stadt                | 501                 | +30,8                     | 2,0                                     | 2,0                 | 24,3   |
| 154 048                  | Rheurdt                    | 88                  | +282,6                    | 2,1                                     | 2,0                 | 20,6   |
| 154 052                  | Straelen, Stadt            | 463                 | -1,1                      | 1,7                                     | 1,8                 | 22,2   |
| 154 056                  | Uedem                      | .                   | .                         | .                                       | .                   | .  |
| 154 060                  | Wachtendonk                | 125                 | +47,1                     | 1,3                                     | 1,2                 | 25,9   |
| 154 064                  | Weeze                      | 2 310               | -7,4                      | 1,2                                     | 1,0                 | 17,7   |
| <b>158 000</b>           | <b>Kreis Mettmann</b>      | <b>53 916</b>       | <b>+14,3</b>              | <b>1,8</b>                              | <b>1,9</b>          | <b>33,5</b>  |
| 158 004                  | Erkrath, Stadt             | 2 271               | -1,3                      | 1,8                                     | 2,5                 | 39,7   |
| 158 008                  | Haan, Stadt                | 3 005               | +23,0                     | 2,3                                     | 2,4                 | 36,8   |
| 158 012                  | Heiligenhaus, Stadt        | 1 168               | +50,1                     | 1,8                                     | 2,0                 | 22,8   |
| 158 016                  | Hilden, Stadt              | 7 241               | -0,6                      | 2,3                                     | 2,3                 | 35,0   |
| 158 020                  | Langenfeld (Rhld.), Stadt  | 2 172               | +1,4                      | 1,8                                     | 2,2                 | 24,5   |
| 158 024                  | Mettmann, Stadt            | 3 602               | -7,2                      | 1,6                                     | 1,6                 | 29,9   |
| 158 026                  | Monheim am Rhein, Stadt    | 6 148               | +9,7                      | 1,9                                     | 2,0                 | 34,6   |
| 158 028                  | Ratingen, Stadt            | 25 946              | +24,1                     | 1,7                                     | 1,7                 | 37,2   |
| 158 032                  | Velbert, Stadt             | 2 353               | +30,3                     | 1,9                                     | 2,2                 | 26,9   |
| 158 036                  | Wülfrath, Stadt            | <b>10</b>           | <b>-9,1</b>               | <b>2,4</b>                              | <b>2,5</b>          | <b>6,7</b>   |
| <b>162 000</b>           | <b>Rhein-Kreis Neuss</b>   | <b>46 553</b>       | <b>+5,6</b>               | <b>2,3</b>                              | <b>1,8</b>          | <b>39,3</b>  |
| 162 004                  | Dormagen, Stadt            | 4 397               | +19,6                     | 4,4                                     | 3,4                 | 45,1   |
| 162 008                  | Grevenbroich, Stadt        | 2 837               | +36,7                     | 2,4                                     | 2,3                 | 26,1   |
| 162 012                  | Jüchen                     | 385                 | +11,6                     | 1,5                                     | 1,5                 | 16,8   |
| 162 016                  | Kaarst, Stadt              | 5 854               | +8,7                      | 2,0                                     | 2,4                 | 41,7   |
| 162 020                  | Korschenbroich, Stadt      | 832                 | +33,8                     | 10,5                                    | 2,0                 | 76,6   |
| 162 022                  | Meerbusch, Stadt           | 4 305               | +20,7                     | 4,0                                     | 2,8                 | 46,6   |
| 162 024                  | Neuss, Stadt               | 27 227              | -2,7                      | 1,6                                     | 1,5                 | 35,3   |
| 162 028                  | Rommerskirchen             | 716                 | +74,6                     | 4,7                                     | 5,5                 | 26,0   |
| <b>166 000</b>           | <b>Kreis Viersen</b>       | <b>10 369</b>       | <b>+19,3</b>              | <b>2,0</b>                              | <b>2,6</b>          | <b>27,6</b>  |
| 166 004                  | Brüggen                    | 830                 | -41,2                     | 2,0                                     | 1,6                 | 13,1   |
| 166 008                  | Grefrath                   | 239                 | -62,3                     | 2,1                                     | 2,0                 | 24,5   |
| 166 012                  | Kempfen, Stadt             | 1 086               | +32,0                     | 1,4                                     | 3,2                 | 32,7   |
| 166 016                  | Nettetal, Stadt            | 1 127               | -39,9                     | 1,9                                     | 1,8                 | 24,5   |
| 166 020                  | Niederkrüchten             | 161                 | +36,4                     | 2,5                                     | 1,9                 | 19,4   |
| 166 024                  | Schwalmtal                 | 43                  | -29,5                     | 1,3                                     | 1,2                 | 16,5   |
| 166 028                  | Tönisvorst, Stadt          | 200                 | +115,1                    | 5,5                                     | 2,1                 | 55,3   |
| 166 032                  | Viersen, Stadt             | 733                 | -8,7                      | 2,0                                     | 1,8                 | 26,5   |
| 166 036                  | Willich, Stadt             | 5 950               | +107,1                    | 2,1                                     | 3,5                 | 38,1   |
| <b>170 000</b>           | <b>Kreis Wesel</b>         | <b>16 980</b>       | <b>+1,4</b>               | <b>1,8</b>                              | <b>1,9</b>          | <b>28,1</b>  |
| 170 004                  | Alpen                      | .                   | .                         | .                                       | .                   | .  |
| 170 008                  | Dinslaken, Stadt           | 1 547               | +0,8                      | 2,0                                     | 2,0                 | 27,2   |
| 170 012                  | Hamminkeln, Stadt          | 210                 | +110,0                    | 1,9                                     | 2,7                 | 17,5   |
| 170 016                  | Hünxe                      | 711                 | +96,4                     | 1,7                                     | 1,8                 | 15,5   |
| 170 020                  | Kamp-Lintfort, Stadt       | 468                 | -26,8                     | 2,0                                     | 1,9                 | 32,6   |

Anmerkungen Seite 44

## Noch: 3.1 Leistung der Beherbergungsstätten nach Verwaltungsbezirken

Januar bis März 2014

| Amtliche Schlüsselnummer | Verwaltungsbezirk           | Ankünfte         |                           |                     |                           | Übernachtungen   |                           |
|--------------------------|-----------------------------|------------------|---------------------------|---------------------|---------------------------|------------------|---------------------------|
|                          |                             | aller Gäste      | Veränderung <sup>1)</sup> | ausländischer Gäste | Veränderung <sup>1)</sup> | aller Gäste      | Veränderung <sup>1)</sup> |
|                          | <b>Noch: Kreis Wesel</b>    |                  |                           |                     |                           |                  |                           |
| 170 024                  | Moers, Stadt                | 14 483           | +17,7                     | 1 870               | -12,6                     | 25 672           | +26,1                     |
| 170 028                  | Neukirchen-Vluyn, Stadt     | 3 873            | +43,0                     | 264                 | +8,2                      | 5 783            | +16,8                     |
| 170 032                  | Rheinberg, Stadt            | 1 405            | -1,9                      | 279                 | +66,1                     | 2 936            | +0,7                      |
| 170 036                  | Schermbeck                  | 5 543            | +5,0                      | 647                 | +11,4                     | 9 462            | -0,5                      |
| 170 040                  | Sonsbeck                    | 1 130            | -19,3                     | 57                  | +3,6                      | 3 169            | -18,5                     |
| 170 044                  | Voerde (Niederrhein), Stadt | .                | .                         | .                   | .                         | .                | .                         |
| 170 048                  | Wesel, Stadt                | 16 639           | +6,1                      | 3 064               | +10,5                     | 27 656           | -4,1                      |
| 170 052                  | Xanten, Stadt               | 10 591           | +9,8                      | 1 080               | +25,9                     | 19 156           | +0,1                      |
| <b>100 000</b>           | <b>Reg.-Bez. Düsseldorf</b> | <b>1 423 072</b> | <b>+6,3</b>               | <b>401 372</b>      | <b>+11,3</b>              | <b>2 703 661</b> | <b>+5,8</b>               |
|                          | <b>Kreisfreie Städte</b>    |                  |                           |                     |                           |                  |                           |
| <b>314 000</b>           | <b>Bonn</b>                 | <b>167 997</b>   | <b>+7,9</b>               | <b>30 362</b>       | <b>+3,9</b>               | <b>312 428</b>   | <b>+8,3</b>               |
| <b>315 000</b>           | <b>Köln</b>                 | <b>722 277</b>   | <b>+7,7</b>               | <b>217 198</b>      | <b>+7,7</b>               | <b>1 227 111</b> | <b>+4,9</b>               |
| <b>316 000</b>           | <b>Leverkusen</b>           | <b>29 417</b>    | <b>-2,5</b>               | <b>8 975</b>        | <b>-5,5</b>               | <b>54 007</b>    | <b>-0,2</b>               |
|                          | <b>Städteregion Aachen</b>  | <b>128 544</b>   | <b>+7,4</b>               | <b>38 832</b>       | <b>+5,2</b>               | <b>274 570</b>   | <b>+6,4</b>               |
| 334 002                  | Aachen, kreisfreie Stadt    | 91 155           | +8,8                      | 28 630              | +4,9                      | 185 984          | +6,1                      |
| 334 004                  | Alsdorf, Stadt              | .                | .                         | .                   | .                         | .                | .                         |
| 334 008                  | Baesweiler, Stadt           | .                | .                         | .                   | .                         | .                | .                         |
| 334 012                  | Eschweiler, Stadt           | 3 881            | -1,0                      | 275                 | -27,6                     | 7 742            | +4,2                      |
| 334 016                  | Herzogenrath, Stadt         | 2 360            | -7,1                      | 78                  | -42,2                     | 4 255            | -5,3                      |
| 334 020                  | Monschau, Stadt             | 10 120           | -2,6                      | 4 420               | -1,6                      | 19 478           | -1,0                      |
| 334 024                  | Roetgen                     | 1 422            | -13,2                     | 187                 | -15,0                     | 2 205            | -17,5                     |
| 334 028                  | Simmerath                   | 7 442            | +23,6                     | 2 849               | +14,2                     | 27 406           | +16,7                     |
| 334 032                  | Stolberg (Rhld.), Stadt     | 3 827            | +2,7                      | 780                 | -16,1                     | 8 092            | +3,8                      |
| 334 036                  | Würselen, Stadt             | 5 875            | +4,6                      | 1 157               | +82,5                     | 13 792           | +10,9                     |
| <b>358 000</b>           | <b>Kreis Düren</b>          | <b>28 925</b>    | <b>+17,4</b>              | <b>4 971</b>        | <b>+16,9</b>              | <b>75 804</b>    | <b>+26,4</b>              |
| 358 004                  | Aldenhoven                  | .                | .                         | .                   | .                         | .                | .                         |
| 358 008                  | Düren, Stadt                | 9 016            | +17,8                     | 1 433               | +11,8                     | 15 488           | +17,2                     |
| 358 012                  | Heimbach, Stadt             | 4 359            | +49,5                     | 1 609               | +204,2                    | 24 435           | +115,8                    |
| 358 016                  | Hürtgenwald                 | 3 474            | +10,1                     | 791                 | -33,0                     | 7 352            | +0,3                      |
| 358 020                  | Inden                       | .                | .                         | .                   | .                         | .                | .                         |
| 358 024                  | Jülich, Stadt               | 3 776            | +35,8                     | 608                 | +17,4                     | 10 193           | +36,9                     |
| 358 028                  | Kreuzau                     | 944              | +40,5                     | 41                  | x                         | 1 680            | -16,7                     |
| 358 032                  | Langenwehe                  | -                | -                         | -                   | -                         | -                | -                         |
| 358 036                  | Linnich, Stadt              | 461              | -2,7                      | 67                  | +24,1                     | 868              | -15,0                     |
| 358 040                  | Merzenich                   | .                | .                         | .                   | .                         | .                | .                         |
| 358 044                  | Nideggen, Stadt             | 4 932            | -3,0                      | 317                 | -47,6                     | 12 093           | -12,6                     |
| 358 048                  | Niederzier                  | 703              | -5,8                      | 79                  | +38,6                     | 1 313            | -2,5                      |
| 358 052                  | Nörvenich                   | .                | .                         | .                   | .                         | .                | .                         |
| 358 056                  | Titz                        | -                | -                         | -                   | -                         | -                | -                         |
| 358 060                  | Vettweiß                    | -                | -                         | -                   | -                         | -                | -                         |
| <b>362 000</b>           | <b>Rhein-Erft-Kreis</b>     | <b>84 173</b>    | <b>+12,8</b>              | <b>18 293</b>       | <b>+31,9</b>              | <b>230 719</b>   | <b>+1,7</b>               |
| 362 004                  | Bedburg, Stadt              | 2 133            | +46,5                     | 187                 | +46,1                     | 3 394            | +38,6                     |
| 362 008                  | Bergheim, Stadt             | 4 251            | +36,2                     | 1 824               | +150,9                    | 11 779           | +12,0                     |
| 362 012                  | Brühl, Stadt                | 23 161           | +13,4                     | 2 673               | -25,3                     | 77 459           | +1,0                      |
| 362 016                  | Elsdorf, Stadt              | 944              | +26,0                     | 31                  | -27,9                     | 1 850            | +33,1                     |
| 362 020                  | Erfstadt, Stadt             | 2 602            | -21,6                     | 119                 | +36,8                     | 4 592            | -12,7                     |
| 362 024                  | Frechen, Stadt              | 13 269           | +29,1                     | 3 169               | +14,0                     | 23 572           | +22,6                     |
| 362 028                  | Hürth, Stadt                | 16 885           | +3,6                      | 7 578               | +75,6                     | 60 658           | -9,5                      |
| 362 032                  | Kerpen, Stadt               | 8 065            | +1,9                      | 1 429               | +31,0                     | 23 250           | +7,9                      |
| 362 036                  | Pulheim, Stadt              | 6 754            | +10,1                     | 785                 | +1,4                      | 12 378           | +0,5                      |
| 362 040                  | Wesseling, Stadt            | 6 109            | +23,8                     | 498                 | +43,1                     | 11 787           | +13,6                     |
| <b>366 000</b>           | <b>Kreis Euskirchen</b>     | <b>48 035</b>    | <b>+6,3</b>               | <b>5 674</b>        | <b>-2,0</b>               | <b>141 803</b>   | <b>+8,4</b>               |
| 366 004                  | Bad Münstereifel, Stadt     | 8 232            | -8,3                      | 259                 | -34,8                     | 20 281           | +2,0                      |
| 366 008                  | Blankenheim                 | 7 110            | +30,0                     | 138                 | -27,0                     | 15 595           | +10,5                     |
| 366 012                  | Dahlem                      | 6 417            | +12,9                     | 2 514               | -10,6                     | 17 959           | +12,0                     |
| 366 016                  | Euskirchen, Stadt           | 7 411            | +6,9                      | 1 000               | -0,4                      | 14 060           | +15,6                     |
| 366 020                  | Hellenthal                  | 3 283            | -0,7                      | 432                 | +40,3                     | 7 350            | -7,0                      |
| 366 024                  | Kall                        | 4 152            | +32,9                     | 283                 | +204,3                    | 9 116            | +8,2                      |
| 366 028                  | Mechemich, Stadt            | .                | .                         | .                   | .                         | .                | .                         |
| 366 032                  | Nettersheim                 | 3 305            | +3,5                      | 38                  | -53,1                     | 29 531           | +5,1                      |
| 366 036                  | Schleiden, Stadt            | 5 801            | -3,4                      | 862                 | +38,4                     | 18 974           | +29,3                     |
| 366 040                  | Weilerswist                 | .                | .                         | .                   | .                         | .                | .                         |
| 366 044                  | Zülpich, Stadt              | 816              | +0,2                      | 28                  | -65,9                     | 5 604            | +5,7                      |

Anmerkungen Seite 44

## Noch: 3.1 Leistung der Beherbergungsstätten nach Verwaltungsbezirken

Januar bis März 2014

| Amtliche Schlüsselnummer | Verwaltungsbezirk           | Übernachtungen      |                           | Mittlere Aufenthaltsdauer <sup>2)</sup> |                     | Mittlere Auslastung der angebotenen Betten <sup>3)</sup> |
|--------------------------|-----------------------------|---------------------|---------------------------|---|---------------------|--|
|                          |                             | ausländischer Gäste | Veränderung <sup>1)</sup> | aller Gäste                             | ausländischer Gäste |  |
|                          | <b>Noch: Kreis Wesel</b>    |                     |                           |   |                     |  |
| 170 024                  | Moers, Stadt                | 3 597               | -14,3                     | 1,8                                     | 1,9                 | 37,7   |
| 170 028                  | Neukirchen-Vluyn, Stadt     | 566                 | +9,1                      | 1,5                                     | 2,1                 | 30,6   |
| 170 032                  | Rheinberg, Stadt            | 563                 | +84,0                     | 2,1                                     | 2,0                 | 25,3   |
| 170 036                  | Schermbeck                  | 1 089               | +9,4                      | 1,7                                     | 1,7                 | 20,7   |
| 170 040                  | Sonsbeck                    | 192                 | +68,4                     | 2,8                                     | 3,4                 | 14,5   |
| 170 044                  | Voerde (Niederrhein), Stadt | .                   | .                         | .                                       | .                   | .  |
| 170 048                  | Wesel, Stadt                | 5 764               | -3,5                      | 1,7                                     | 1,9                 | 33,9   |
| 170 052                  | Xanten, Stadt               | 2 191               | +19,1                     | 1,8                                     | 2,0                 | 25,8   |
| <b>100 000</b>           | <b>Reg.-Bez. Düsseldorf</b> | <b>769 207</b>      | <b>+12,1</b>              | <b>1,9</b>                              | <b>1,9</b>          | <b>38,7</b>  |
|                          | <b>Kreisfreie Städte</b>    |                     |                           |   |                     |  |
| <b>314 000</b>           | <b>Bonn</b>                 | <b>67 933</b>       | <b>+7,4</b>               | <b>1,9</b>                              | <b>2,2</b>          | <b>39,6</b>  |
| <b>315 000</b>           | <b>Köln</b>                 | <b>403 493</b>      | <b>+5,3</b>               | <b>1,7</b>                              | <b>1,9</b>          | <b>44,4</b>  |
| <b>316 000</b>           | <b>Leverkusen</b>           | <b>17 918</b>       | <b>-1,6</b>               | <b>1,8</b>                              | <b>2,0</b>          | <b>39,5</b>  |
|                          | <b>Städteregion Aachen</b>  | <b>71 298</b>       | <b>+3,0</b>               | <b>2,1</b>                              | <b>1,8</b>          | <b>33,8</b>  |
| 334 002                  | Aachen, kreisfreie Stadt    | 52 392              | +1,0                      | 2,0                                     | 1,8                 | 40,7   |
| 334 004                  | Alsdorf, Stadt              | .                   | .                         | .                                       | .                   | .  |
| 334 008                  | Baesweiler, Stadt           | .                   | .                         | .                                       | .                   | .  |
| 334 012                  | Eschweiler, Stadt           | 663                 | -23,7                     | 2,0                                     | 2,4                 | 29,9   |
| 334 016                  | Herzogenrath, Stadt         | 218                 | -39,6                     | 1,8                                     | 2,8                 | 32,8   |
| 334 020                  | Monschau, Stadt             | 5 939               | -10,1                     | 1,9                                     | 1,3                 | 17,9   |
| 334 024                  | Roetgen                     | 317                 | -4,8                      | 1,6                                     | 1,7                 | 15,4   |
| 334 028                  | Simmerath                   | 6 869               | +32,8                     | 3,7                                     | 2,4                 | 24,7   |
| 334 032                  | Stolberg (Rhld.), Stadt     | 1 621               | -7,9                      | 2,1                                     | 2,1                 | 24,3   |
| 334 036                  | Würselen, Stadt             | 2 133               | +75,7                     | 2,3                                     | 1,8                 | 45,8   |
| <b>358 000</b>           | <b>Kreis Düren</b>          | <b>20 808</b>       | <b>+112,3</b>             | <b>2,6</b>                              | <b>4,2</b>          | <b>21,0</b>  |
| 358 004                  | Aldenhoven                  | .                   | .                         | .                                       | .                   | .  |
| 358 008                  | Düren, Stadt                | 2 642               | +5,4                      | 1,7                                     | 1,8                 | 23,6   |
| 358 012                  | Heimbach, Stadt             | 13 897              | x                         | 5,6                                     | 8,6                 | 19,6   |
| 358 016                  | Hürtgenwald                 | 1 916               | -30,9                     | 2,1                                     | 2,4                 | 27,2   |
| 358 020                  | Inden                       | .                   | .                         | .                                       | .                   | .  |
| 358 024                  | Jülich, Stadt               | 1 107               | -32,0                     | 2,7                                     | 1,8                 | 32,9   |
| 358 028                  | Kreuzau                     | 59                  | x                         | 1,8                                     | 1,4                 | 15,3   |
| 358 032                  | Langerwehe                  | -                   | -                         | -                                       | -                   | -  |
| 358 036                  | Linnich, Stadt              | 147                 | -10,9                     | 1,9                                     | 2,2                 | 18,9   |
| 358 040                  | Merzenich                   | .                   | .                         | .                                       | .                   | .  |
| 358 044                  | Nideggen, Stadt             | 880                 | -36,6                     | 2,5                                     | 2,8                 | 14,4   |
| 358 048                  | Niederzier                  | 106                 | +26,2                     | 1,9                                     | 1,3                 | 20,8   |
| 358 052                  | Nörvenich                   | .                   | .                         | .                                       | .                   | .  |
| 358 056                  | Titz                        | -                   | -                         | -                                       | -                   | -  |
| 358 060                  | Vettweiß                    | -                   | -                         | -                                       | -                   | -  |
| <b>362 000</b>           | <b>Rhein-Erft-Kreis</b>     | <b>41 108</b>       | <b>+6,4</b>               | <b>2,7</b>                              | <b>2,2</b>          | <b>35,3</b>  |
| 362 004                  | Bedburg, Stadt              | 302                 | +9,8                      | 1,6                                     | 1,6                 | 23,8   |
| 362 008                  | Bergheim, Stadt             | 6 140               | +13,6                     | 2,8                                     | 3,4                 | 27,0   |
| 362 012                  | Brühl, Stadt                | 4 884               | -14,7                     | 3,3                                     | 1,8                 | 36,2   |
| 362 016                  | Elsdorf, Stadt              | 101                 | -7,3                      | 2,0                                     | 3,3                 | 23,4   |
| 362 020                  | Erfstadt, Stadt             | 324                 | -4,4                      | 1,8                                     | 2,7                 | 19,0   |
| 362 024                  | Frechen, Stadt              | 5 584               | +7,5                      | 1,8                                     | 1,8                 | 31,8   |
| 362 028                  | Hürth, Stadt                | 17 995              | +10,8                     | 3,6                                     | 2,4                 | 51,0   |
| 362 032                  | Kerpen, Stadt               | 2 918               | +21,3                     | 2,9                                     | 2,0                 | 33,2   |
| 362 036                  | Pulheim, Stadt              | 1 753               | -18,1                     | 1,8                                     | 2,2                 | 25,6   |
| 362 040                  | Wesseling, Stadt            | 1 107               | +40,8                     | 1,9                                     | 2,2                 | 30,2   |
| <b>366 000</b>           | <b>Kreis Euskirchen</b>     | <b>17 123</b>       | <b>-6,0</b>               | <b>3,0</b>                              | <b>3,0</b>          | <b>24,7</b>  |
| 366 004                  | Bad Münstereifel, Stadt     | 425                 | -47,8                     | 2,5                                     | 1,6                 | 26,3   |
| 366 008                  | Blankenheim                 | 246                 | -35,8                     | 2,2                                     | 1,8                 | 21,8   |
| 366 012                  | Dahlem                      | 9 339               | -7,4                      | 2,8                                     | 3,7                 | 18,7   |
| 366 016                  | Euskirchen, Stadt           | 2 170               | +12,3                     | 1,9                                     | 2,2                 | 27,0   |
| 366 020                  | Hellenthal                  | 809                 | -26,4                     | 2,2                                     | 1,9                 | 12,5   |
| 366 024                  | Kall                        | 420                 | +44,3                     | 2,2                                     | 1,5                 | 25,2   |
| 366 028                  | Mechernich, Stadt           | .                   | .                         | .                                       | .                   | .  |
| 366 032                  | Nettersheim                 | 288                 | -7,7                      | 8,9                                     | 7,6                 | 52,3   |
| 366 036                  | Schleiden, Stadt            | 3 007               | +19,3                     | 3,3                                     | 3,5                 | 19,9   |
| 366 040                  | Weilerswist                 | .                   | .                         | .                                       | .                   | .  |
| 366 044                  | Zülpich, Stadt              | 51                  | -75,5                     | 6,9                                     | 1,8                 | 41,8   |

Anmerkungen Seite 44



## Noch: 3.1 Leistung der Beherbergungsstätten nach Verwaltungsbezirken

Januar bis März 2014

| Amtliche Schlüsselnummer | Verwaltungsbezirk           | Ankünfte         |                           |                     |                           | Übernachtungen   |                           |
|--------------------------|-----------------------------|------------------|---------------------------|---------------------|---------------------------|------------------|---------------------------|
|                          |                             | aller Gäste      | Veränderung <sup>1)</sup> | ausländischer Gäste | Veränderung <sup>1)</sup> | aller Gäste      | Veränderung <sup>1)</sup> |
| <b>370 000</b>           | <b>Kreis Heinsberg</b>      | <b>19 058</b>    | <b>+1,8</b>               | <b>2 867</b>        | <b>+10,7</b>              | <b>45 661</b>    | <b>+14,4</b>              |
| 370 004                  | Erkelenz, Stadt             | 2 764            | +5,5                      | 708                 | +82,0                     | 6 718            | +9,5                      |
| 370 008                  | Gangelt                     | 1 484            | +14,8                     | 310                 | +19,7                     | 3 655            | +60,2                     |
| 370 012                  | Geilenkirchen, Stadt        | 1 319            | +14,8                     | 458                 | +6,0                      | 3 608            | +16,0                     |
| 370 016                  | Heinsberg, Stadt            | 1 117            | +6,6                      | 189                 | +35,0                     | 2 049            | +25,6                     |
| 370 020                  | Hückelhoven, Stadt          | 2 658            | -4,3                      | 376                 | -12,1                     | 4 641            | -11,6                     |
| 370 024                  | Selfkant                    | .                | .                         | .                   | .                         | .                | .                         |
| 370 028                  | Übach-Palenberg, Stadt      | 986              | +14,5                     | 25                  | x                         | 3 256            | -4,9                      |
| 370 032                  | Waldfeucht                  | .                | .                         | .                   | .                         | .                | .                         |
| 370 036                  | Wassenberg, Stadt           | 2 068            | -5,1                      | 231                 | -49,1                     | 3 855            | +5,4                      |
| 370 040                  | Wegberg, Stadt              | 6 221            | -4,0                      | 412                 | -6,8                      | 16 963           | +23,4                     |
| <b>374 000</b>           | <b>Oberbergischer Kreis</b> | <b>56 594</b>    | <b>+1,9</b>               | <b>3 908</b>        | <b>-7,0</b>               | <b>177 937</b>   | <b>-0,6</b>               |
| 374 004                  | Bergneustadt, Stadt         | 3 751            | +26,3                     | 126                 | +59,5                     | 7 031            | +25,4                     |
| 374 008                  | Engelskirchen               | 3 327            | -8,8                      | 104                 | -37,3                     | 27 055           | -2,4                      |
| 374 012                  | Gummersbach, Stadt          | 12 220           | +9,0                      | 2 085               | -8,4                      | 23 498           | +7,1                      |
| 374 016                  | Hückelwagen, Stadt          | 2 496            | +8,9                      | 192                 | -13,9                     | 6 653            | +0,2                      |
| 374 020                  | Lindlar                     | 3 773            | -11,6                     | 179                 | +46,7                     | 9 275            | -4,5                      |
| 374 024                  | Marienheide                 | 3 360            | +15,5                     | 331                 | +34,6                     | 6 510            | +11,7                     |
| 374 028                  | Morsbach                    | .                | .                         | .                   | .                         | .                | .                         |
| 374 032                  | Nümbrecht                   | 8 966            | -6,8                      | 153                 | -27,5                     | 39 338           | -3,3                      |
| 374 036                  | Radevormwald, Stadt         | 6 198            | +8,8                      | 55                  | -59,0                     | 17 778           | -2,5                      |
| 374 040                  | Reichshof                   | .                | .                         | .                   | .                         | .                | .                         |
| 374 044                  | Waldbrohl, Stadt            | 843              | +34,9                     | 21                  | +162,5                    | 1 925            | +6,8                      |
| 374 048                  | Wiehl, Stadt                | 4 988            | -7,9                      | 381                 | -25,6                     | 9 041            | -11,6                     |
| 374 052                  | Wipperfürth, Stadt          | 2 664            | +4,7                      | 251                 | +22,4                     | 4 945            | -5,0                      |
| <b>378 000</b>           | <b>Rhein.-Berg. Kreis</b>   | <b>41 916</b>    | <b>+2,6</b>               | <b>5 539</b>        | <b>+5,5</b>               | <b>105 134</b>   | <b>-0,9</b>               |
| 378 004                  | Bergisch Gladbach, Stadt    | 16 479           | -2,9                      | 2 961               | +6,9                      | 33 976           | -2,7                      |
| 378 008                  | Burscheid, Stadt            | .                | .                         | .                   | .                         | .                | .                         |
| 378 012                  | Kürten                      | 1 594            | +21,3                     | 47                  | -28,8                     | 3 966            | +0,5                      |
| 378 016                  | Leichlingen (Rhld.), Stadt  | 2 061            | -9,2                      | 62                  | -22,5                     | 28 105           | -4,1                      |
| 378 020                  | Odenthal                    | 3 407            | +13,1                     | 274                 | +12,3                     | 5 777            | +5,3                      |
| 378 024                  | Overath, Stadt              | 2 632            | -8,8                      | 575                 | -25,8                     | 5 055            | -20,9                     |
| 378 028                  | Rösrath, Stadt              | .                | .                         | .                   | .                         | .                | .                         |
| 378 032                  | Wermelskirchen, Stadt       | 8 709            | +3,0                      | 686                 | +48,8                     | 15 091           | +13,2                     |
| <b>382 000</b>           | <b>Rhein-Sieg-Kreis</b>     | <b>125 690</b>   | <b>+3,5</b>               | <b>12 468</b>       | <b>-8,3</b>               | <b>270 780</b>   | <b>-2,6</b>               |
| 382 004                  | Alfter                      | 2 859            | +11,2                     | 76                  | +55,1                     | 7 055            | +2,4                      |
| 382 008                  | Bad Honnef, Stadt           | 18 792           | +6,6                      | 1 072               | +12,8                     | 37 659           | +10,6                     |
| 382 012                  | Bornheim, Stadt             | 4 780            | -14,3                     | 243                 | -43,5                     | 13 898           | -28,0                     |
| 382 016                  | Eitorf                      | 3 324            | +21,5                     | 70                  | -41,7                     | 6 160            | -9,9                      |
| 382 020                  | Hennef (Sieg), Stadt        | 10 092           | +4,1                      | 474                 | -25,7                     | 45 041           | +3,4                      |
| 382 024                  | Königswinter, Stadt         | 25 691           | +1,7                      | 2 355               | -6,2                      | 47 503           | -6,0                      |
| 382 028                  | Lohmar, Stadt               | 3 249            | +2,2                      | 406                 | -24,4                     | 5 771            | -4,5                      |
| 382 032                  | Meckenheim, Stadt           | 2 457            | +15,6                     | 175                 | -15,5                     | 4 466            | +19,0                     |
| 382 036                  | Much                        | 3 774            | -14,7                     | 307                 | -13,5                     | 7 476            | -17,7                     |
| 382 040                  | Neunkirchen-Seelscheid      | .                | .                         | .                   | .                         | .                | .                         |
| 382 044                  | Niederkassel, Stadt         | 4 052            | +4,1                      | 858                 | -9,1                      | 7 007            | -4,9                      |
| 382 048                  | Rheinbach, Stadt            | 6 147            | -5,2                      | 890                 | -22,2                     | 11 306           | -4,2                      |
| 382 052                  | Ruppichteroth               | .                | .                         | .                   | .                         | .                | .                         |
| 382 056                  | Sankt Augustin, Stadt       | 4 028            | +2,6                      | 392                 | -15,0                     | 6 052            | -6,1                      |
| 382 060                  | Siegburg, Stadt             | 11 541           | +3,1                      | 2 332               | +15,7                     | 20 822           | -8,8                      |
| 382 064                  | Swisttal                    | 3 605            | +4,3                      | 278                 | +9,9                      | 11 352           | +9,7                      |
| 382 068                  | Troisdorf, Stadt            | 14 588           | +15,9                     | 2 319               | -15,5                     | 26 064           | +5,5                      |
| 382 072                  | Wachtberg                   | 2 524            | -2,5                      | 172                 | -14,9                     | 4 786            | -17,1                     |
| 382 076                  | Windeck                     | 2 731            | +7,0                      | 27                  | +3,8                      | 5 115            | -1,7                      |
| <b>300 000</b>           | <b>Reg.-Bez. Köln</b>       | <b>1 452 626</b> | <b>+7,0</b>               | <b>349 087</b>      | <b>+6,8</b>               | <b>2 915 954</b> | <b>+4,5</b>               |
|                          | <b>Kreisfreie Städte</b>    |                  |                           |                     |                           |                  |                           |
| <b>512 000</b>           | <b>Bottrop</b>              | <b>8 673</b>     | <b>+26,1</b>              | <b>1 648</b>        | <b>+31,3</b>              | <b>19 589</b>    | <b>+20,6</b>              |
| <b>513 000</b>           | <b>Gelsenkirchen</b>        | <b>28 081</b>    | <b>+0,9</b>               | <b>5 706</b>        | <b>-11,6</b>              | <b>74 143</b>    | <b>+22,3</b>              |
| <b>515 000</b>           | <b>Münster</b>              | <b>136 547</b>   | <b>+3,4</b>               | <b>12 136</b>       | <b>+17,8</b>              | <b>299 457</b>   | <b>+5,0</b>               |

Anmerkungen Seite 44

## Noch: 3.1 Leistung der Beherbergungsstätten nach Verwaltungsbezirken

Januar bis März 2014

| Amtliche Schlüsselnummer | Verwaltungsbezirk           | Übernachtungen      |                           | Mittlere Aufenthaltsdauer <sup>2)</sup> |                     | Mittlere Auslastung der angebotenen Betten <sup>3)</sup> |
|--------------------------|-----------------------------|---------------------|---------------------------|---|---------------------|--|
|                          |                             | ausländischer Gäste | Veränderung <sup>1)</sup> | aller Gäste                             | ausländischer Gäste |  |
| <b>370 000</b>           | <b>Kreis Heinsberg</b>      | <b>8 164</b>        | <b>+23,2</b>              | <b>2,4</b>                              | <b>2,8</b>          | <b>28,7</b>  |
| 370 004                  | Erkelenz, Stadt             | 2 483               | +100,6                    | 2,4                                     | 3,5                 | 29,2   |
| 370 008                  | Gangelt                     | 824                 | +33,1                     | 2,5                                     | 2,7                 | 25,7   |
| 370 012                  | Geilenkirchen, Stadt        | 1 420               | -2,3                      | 2,7                                     | 3,1                 | 25,3   |
| 370 016                  | Heinsberg, Stadt            | 534                 | +92,1                     | 1,8                                     | 2,8                 | 25,7   |
| 370 020                  | Hückelhoven, Stadt          | 705                 | -22,4                     | 1,7                                     | 1,9                 | 28,6   |
| 370 024                  | Selfkant                    | .                   | .                         | .                                       | .                   | .  |
| 370 028                  | Übach-Palenberg, Stadt      | 100                 | x                         | 3,3                                     | 4,0                 | 31,5   |
| 370 032                  | Waldfeucht                  | .                   | .                         | .                                       | .                   | .  |
| 370 036                  | Wassenberg, Stadt           | 624                 | -5,5                      | 1,9                                     | 2,7                 | 16,2   |
| 370 040                  | Wegberg, Stadt              | 1 120               | -18,2                     | 2,7                                     | 2,7                 | 36,4   |
| <b>374 000</b>           | <b>Oberbergischer Kreis</b> | <b>9 718</b>        | <b>-2,1</b>               | <b>3,1</b>                              | <b>2,5</b>          | <b>35,0</b>  |
| 374 004                  | Bergneustadt, Stadt         | 244                 | +71,8                     | 1,9                                     | 1,9                 | 21,6   |
| 374 008                  | Engelskirchen               | 150                 | -50,7                     | 8,1                                     | 1,4                 | 73,9   |
| 374 012                  | Gummersbach, Stadt          | 5 217               | -4,8                      | 1,9                                     | 2,5                 | 30,5   |
| 374 016                  | Hückeswagen, Stadt          | 687                 | +0,1                      | 2,7                                     | 3,6                 | 30,8   |
| 374 020                  | Lindlar                     | 447                 | +50,0                     | 2,5                                     | 2,5                 | 22,3   |
| 374 024                  | Marienheide                 | 785                 | +61,5                     | 1,9                                     | 2,4                 | 25,8   |
| 374 028                  | Morsbach                    | .                   | .                         | .                                       | .                   | .  |
| 374 032                  | Nümbrecht                   | 418                 | -17,4                     | 4,4                                     | 2,7                 | 47,9   |
| 374 036                  | Radevormwald, Stadt         | 140                 | -36,9                     | 2,9                                     | 2,5                 | 33,1   |
| 374 040                  | Reichshof                   | .                   | .                         | .                                       | .                   | .  |
| 374 044                  | Waldbröl, Stadt             | 34                  | +183,3                    | 2,3                                     | 1,6                 | 10,9   |
| 374 048                  | Wiehl, Stadt                | 712                 | -39,8                     | 1,8                                     | 1,9                 | 22,5   |
| 374 052                  | Wipperfürth, Stadt          | 762                 | +35,8                     | 1,9                                     | 3,0                 | 20,6   |
| <b>378 000</b>           | <b>Rhein.-Berg. Kreis</b>   | <b>11 503</b>       | <b>-15,9</b>              | <b>2,5</b>                              | <b>2,1</b>          | <b>33,4</b>  |
| 378 004                  | Bergisch Gladbach, Stadt    | 5 195               | -7,3                      | 2,1                                     | 1,8                 | 32,8   |
| 378 008                  | Burscheid, Stadt            | .                   | .                         | .                                       | .                   | .  |
| 378 012                  | Kürten                      | 224                 | -39,8                     | 2,5                                     | 4,8                 | 21,8   |
| 378 016                  | Leichlingen (Rhld.), Stadt  | 712                 | -61,1                     | 13,6                                    | 11,5                | 65,9   |
| 378 020                  | Odenthal                    | 486                 | -9,8                      | 1,7                                     | 1,8                 | 27,8   |
| 378 024                  | Overath, Stadt              | 1 184               | -43,6                     | 1,9                                     | 2,1                 | 14,9   |
| 378 028                  | Rösrath, Stadt              | .                   | .                         | .                                       | .                   | .  |
| 378 032                  | Wermelskirchen, Stadt       | 1 448               | +67,8                     | 1,7                                     | 2,1                 | 26,4   |
| <b>382 000</b>           | <b>Rhein-Sieg-Kreis</b>     | <b>27 286</b>       | <b>-16,0</b>              | <b>2,2</b>                              | <b>2,2</b>          | <b>29,8</b>  |
| 382 004                  | Alfter                      | 167                 | +53,2                     | 2,5                                     | 2,2                 | 41,9   |
| 382 008                  | Bad Honnef, Stadt           | 2 556               | +7,8                      | 2,0                                     | 2,4                 | 32,7   |
| 382 012                  | Bornheim, Stadt             | 757                 | -68,9                     | 2,9                                     | 3,1                 | 24,4   |
| 382 016                  | Eitorf                      | 142                 | -58,1                     | 1,9                                     | 2,0                 | 23,2   |
| 382 020                  | Hennef (Sieg), Stadt        | 1 347               | -35,2                     | 4,5                                     | 2,8                 | 47,5   |
| 382 024                  | Königswinter, Stadt         | 5 533               | -7,4                      | 1,8                                     | 2,3                 | 28,5   |
| 382 028                  | Lohmar, Stadt               | 815                 | -12,6                     | 1,8                                     | 2,0                 | 24,7   |
| 382 032                  | Meckenheim, Stadt           | 277                 | -23,5                     | 1,8                                     | 1,6                 | 22,8   |
| 382 036                  | Much                        | 757                 | +1,9                      | 2,0                                     | 2,5                 | 21,4   |
| 382 040                  | Neunkirchen-Seelscheid      | .                   | .                         | .                                       | .                   | .  |
| 382 044                  | Niederkassel, Stadt         | 1 962               | -10,9                     | 1,7                                     | 2,3                 | 35,5   |
| 382 048                  | Rheinbach, Stadt            | 1 499               | -26,8                     | 1,8                                     | 1,7                 | 38,4   |
| 382 052                  | Ruppichteroth               | .                   | .                         | .                                       | .                   | .  |
| 382 056                  | Sankt Augustin, Stadt       | 723                 | +3,6                      | 1,5                                     | 1,8                 | 19,8   |
| 382 060                  | Siegburg, Stadt             | 5 654               | +2,3                      | 1,8                                     | 2,4                 | 31,2   |
| 382 064                  | Swisttal                    | 593                 | +38,2                     | 3,1                                     | 2,1                 | 15,1   |
| 382 068                  | Troisdorf, Stadt            | 3 937               | -28,2                     | 1,8                                     | 1,7                 | 43,4   |
| 382 072                  | Wachtberg                   | 343                 | -48,5                     | 1,9                                     | 2,0                 | 17,1   |
| 382 076                  | Windeck                     | 75                  | +108,3                    | 1,9                                     | 2,8                 | 15,8   |
| <b>300 000</b>           | <b>Reg.-Bez. Köln</b>       | <b>696 352</b>      | <b>+5,0</b>               | <b>2,0</b>                              | <b>2,0</b>          | <b>36,6</b>  |
|                          | <b>Kreisfreie Städte</b>    |                     |                           |   |                     |  |
| <b>512 000</b>           | <b>Bottrop</b>              | <b>4 649</b>        | <b>+64,7</b>              | <b>2,3</b>                              | <b>2,8</b>          | <b>33,2</b>  |
| <b>513 000</b>           | <b>Gelsenkirchen</b>        | <b>9 630</b>        | <b>+2,2</b>               | <b>2,6</b>                              | <b>1,7</b>          | <b>41,5</b>  |
| <b>515 000</b>           | <b>Münster</b>              | <b>23 024</b>       | <b>+13,3</b>              | <b>2,2</b>                              | <b>1,9</b>          | <b>41,4</b>  |

Anmerkungen Seite 44

## Noch: 3.1 Leistung der Beherbergungsstätten nach Verwaltungsbezirken

Januar bis März 2014

| Amtliche Schlüsselnummer | Verwaltungsbezirk           | Ankünfte      |                           |                     |                           | Übernachtungen |                           |
|--------------------------|-----------------------------|---------------|---------------------------|---------------------|---------------------------|----------------|---------------------------|
|                          |                             | aller Gäste   | Veränderung <sup>1)</sup> | ausländischer Gäste | Veränderung <sup>1)</sup> | aller Gäste    | Veränderung <sup>1)</sup> |
| <b>554 000</b>           | <b>Kreis Borken</b>         | <b>55 931</b> | <b>+7,0</b>               | <b>7 423</b>        | <b>+24,2</b>              | <b>103 027</b> | <b>+2,9</b>               |
| 554 004                  | Ahaus, Stadt                | 4 566         | +3,4                      | 703                 | +22,5                     | 8 164          | -6,0                      |
| 554 008                  | Bocholt, Stadt              | 6 960         | +12,3                     | 905                 | +118,1                    | 11 714         | +8,2                      |
| 554 012                  | Borken, Stadt               | 10 477        | +23,1                     | 814                 | +97,1                     | 21 687         | +4,0                      |
| 554 016                  | Gescher, Stadt              | .             | .                         | .                   | .                         | .              | .                         |
| 554 020                  | Gronau (Westf.), Stadt      | 7 007         | +6,0                      | 1 245               | +9,5                      | 13 886         | +4,6                      |
| 554 024                  | Heek                        | .             | .                         | .                   | .                         | .              | .                         |
| 554 028                  | Heiden                      | 589           | -8,4                      | 110                 | +44,7                     | 1 507          | -4,1                      |
| 554 032                  | Isselburg, Stadt            | 2 317         | +5,6                      | 1 204               | +0,3                      | 3 228          | -1,4                      |
| 554 036                  | Legden                      | 6 437         | +16,8                     | 527                 | +9,6                      | 12 429         | +21,6                     |
| 554 040                  | Raesfeld                    | 1 156         | -5,9                      | 57                  | +29,5                     | 2 055          | +2,4                      |
| 554 044                  | Reken                       | 2 645         | -5,3                      | 181                 | +11,7                     | 4 470          | -9,4                      |
| 554 048                  | Rhede, Stadt                | 1 004         | -17,1                     | 138                 | -14,8                     | 1 528          | -25,0                     |
| 554 052                  | Schöppingen                 | 675           | +38,0                     | 91                  | +78,4                     | 1 684          | +20,7                     |
| 554 056                  | Stadtlohn, Stadt            | 1 218         | -21,1                     | 127                 | +3,3                      | 1 906          | -16,3                     |
| 554 060                  | Südlohn                     | 2 032         | +1,5                      | 416                 | +111,2                    | 3 272          | +0,2                      |
| 554 064                  | Velen, Stadt                | 3 253         | -3,2                      | 432                 | +17,1                     | 6 575          | +5,4                      |
| 554 068                  | Vreden, Stadt               | 2 292         | +3,5                      | 418                 | +6,1                      | 3 193          | +0,1                      |
| <b>558 000</b>           | <b>Kreis Coesfeld</b>       | <b>30 799</b> | <b>-0,2</b>               | <b>1 912</b>        | <b>+13,6</b>              | <b>121 802</b> | <b>+8,2</b>               |
| 558 004                  | Ascheberg                   | 3 686         | -5,0                      | 279                 | -35,4                     | 5 363          | -12,8                     |
| 558 008                  | Billerbeck, Stadt           | 5 213         | +8,4                      | 333                 | +52,8                     | 12 973         | +8,5                      |
| 558 012                  | Coesfeld, Stadt             | 5 818         | -6,7                      | 499                 | +43,8                     | 10 528         | -5,1                      |
| 558 016                  | Dülmen, Stadt               | 3 599         | -7,6                      | 279                 | +22,4                     | 6 656          | -13,4                     |
| 558 020                  | Havixbeck                   | 550           | -26,1                     | 29                  | -62,3                     | 1 633          | -34,9                     |
| 558 024                  | Lüdinghausen, Stadt         | 1 304         | -3,9                      | 45                  | +18,4                     | 2 424          | +9,8                      |
| 558 028                  | Nordkirchen                 | .             | .                         | .                   | .                         | .              | .                         |
| 558 032                  | Nottuln                     | 3 110         | +13,8                     | 140                 | +141,4                    | 5 715          | +18,5                     |
| 558 036                  | Olfen, Stadt                | 620           | +23,5                     | 7                   | -53,3                     | 1 016          | +60,5                     |
| 558 040                  | Rosendahl                   | .             | .                         | .                   | .                         | .              | .                         |
| 558 044                  | Senden                      | 2 451         | +1,7                      | 226                 | -14,1                     | 4 535          | -5,0                      |
| <b>562 000</b>           | <b>Kreis Recklinghausen</b> | <b>65 127</b> | <b>+9,4</b>               | <b>8 021</b>        | <b>+27,6</b>              | <b>124 093</b> | <b>+8,1</b>               |
| 562 004                  | Castrop-Rauxel, Stadt       | 6 941         | +9,2                      | 599                 | +5,8                      | 11 603         | +15,5                     |
| 562 008                  | Datteln, Stadt              | 6 644         | -4,6                      | 93                  | -13,9                     | 14 586         | -4,6                      |
| 562 012                  | Dorsten, Stadt              | 5 324         | +21,2                     | 595                 | +45,8                     | 12 144         | +27,7                     |
| 562 014                  | Gladbeck, Stadt             | 9 447         | +38,7                     | 2 855               | +84,7                     | 15 006         | +38,3                     |
| 562 016                  | Haltern am See, Stadt       | 12 930        | +2,7                      | 332                 | -2,1                      | 26 810         | +0,2                      |
| 562 020                  | Herten, Stadt               | 4 152         | +24,8                     | 380                 | +46,7                     | 7 423          | +18,3                     |
| 562 024                  | Marl, Stadt                 | 4 887         | +4,1                      | 906                 | -30,8                     | 9 905          | +3,7                      |
| 562 028                  | Oer-Erkenschwick, Stadt     | 3 296         | -4,3                      | 126                 | +142,3                    | 6 153          | -3,9                      |
| 562 032                  | Recklinghausen, Stadt       | 10 334        | +5,3                      | 1 999               | +25,4                     | 18 338         | +2,0                      |
| 562 036                  | Waltrup, Stadt              | 1 172         | +1,4                      | 136                 | +28,3                     | 2 125          | -1,6                      |
| <b>566 000</b>           | <b>Kreis Steinfurt</b>      | <b>53 146</b> | <b>+1,9</b>               | <b>4 967</b>        | <b>+3,5</b>               | <b>125 578</b> | <b>-3,7</b>               |
| 566 004                  | Altenberge                  | 2 466         | -6,8                      | 81                  | -12,9                     | 3 927          | +7,3                      |
| 566 008                  | Emsdetten, Stadt            | 3 873         | +14,6                     | 452                 | +4,9                      | 7 900          | +1,9                      |
| 566 012                  | Greven, Stadt               | 5 125         | +37,4                     | 465                 | +76,8                     | 8 703          | +7,5                      |
| 566 016                  | Hörstel, Stadt              | 4 176         | -11,2                     | 314                 | -39,8                     | 8 422          | -21,6                     |
| 566 020                  | Hopsten                     | .             | .                         | .                   | .                         | .              | .                         |
| 566 024                  | Horstmar, Stadt             | 531           | +1,7                      | 4                   | -                         | 1 538          | -16,5                     |
| 566 028                  | Ibbenbüren, Stadt           | 5 850         | +6,6                      | 560                 | -20,8                     | 10 248         | -6,2                      |
| 566 032                  | Ladbergen                   | 2 216         | -8,9                      | 397                 | -15,5                     | 3 907          | -13,4                     |
| 566 036                  | Laer                        | 586           | +17,7                     | 6                   | -64,7                     | 1 366          | +5,4                      |
| 566 040                  | Lengerich, Stadt            | 1 031         | -4,6                      | 83                  | -10,8                     | 2 556          | -3,5                      |
| 566 044                  | Lienen                      | 800           | -4,3                      | 133                 | +37,1                     | 3 947          | +58,9                     |
| 566 048                  | Lotte                       | .             | .                         | .                   | .                         | .              | .                         |
| 566 052                  | Metelen                     | .             | .                         | .                   | .                         | .              | .                         |
| 566 056                  | Mettingen                   | 1 153         | -17,6                     | 21                  | -62,5                     | 10 839         | -7,3                      |
| 566 060                  | Neuenkirchen                | 900           | +32,4                     | 77                  | +8,5                      | 1 572          | -15,6                     |
| 566 064                  | Nordwalde                   | .             | .                         | .                   | .                         | .              | .                         |
| 566 068                  | Ochtrup, Stadt              | 1 244         | +8,5                      | 201                 | -6,1                      | 1 980          | +13,1                     |
| 566 072                  | Recke                       | 939           | +59,2                     | 35                  | +20,7                     | 2 530          | +37,6                     |
| 566 076                  | Rheine, Stadt               | 5 872         | -10,4                     | 624                 | -10,9                     | 10 592         | -8,3                      |
| 566 080                  | Saerbeck                    | 2 513         | -4,6                      | 59                  | -3,3                      | 5 536          | -11,1                     |
| 566 084                  | Steinfurt, Stadt            | 2 028         | -8,6                      | 94                  | +32,4                     | 4 065          | +3,1                      |
| 566 088                  | Tecklenburg, Stadt          | 8 461         | +8,1                      | 1 214               | +62,3                     | 27 044         | -0,7                      |
| 566 092                  | Westerkappeln               | .             | .                         | .                   | .                         | .              | .                         |
| 566 096                  | Wettringen                  | 565           | -23,4                     | 24                  | -62,5                     | 2 107          | -12,2                     |

Anmerkungen Seite 44

## Noch: 3.1 Leistung der Beherbergungsstätten nach Verwaltungsbezirken

Januar bis März 2014

| Amtliche Schlüsselnummer | Verwaltungsbezirk           | Übernachtungen      |                           | Mittlere Aufenthaltsdauer <sup>2)</sup> |                     | Mittlere Auslastung der angebotenen Betten <sup>3)</sup> |
|--------------------------|-----------------------------|---------------------|---------------------------|---|---------------------|--|
|                          |                             | ausländischer Gäste | Veränderung <sup>1)</sup> | aller Gäste                             | ausländischer Gäste |  |
| <b>554 000</b>           | <b>Kreis Borken</b>         | <b>15 330</b>       | <b>+22,9</b>              | <b>1,8</b>                              | <b>2,1</b>          | <b>22,2</b>  |
| 554 004                  | Ahaus, Stadt                | 1 356               | +6,9                      | 1,8                                     | 1,9                 | 21,1   |
| 554 008                  | Bochoit, Stadt              | 1 466               | +38,6                     | 1,7                                     | 1,6                 | 24,7   |
| 554 012                  | Borken, Stadt               | 2 342               | +107,3                    | 2,1                                     | 2,9                 | 31,9   |
| 554 016                  | Gescher, Stadt              | .                   | .                         | .                                       | .                   | .  |
| 554 020                  | Gronau (Westf.), Stadt      | 3 149               | +13,7                     | 2,0                                     | 2,5                 | 19,5   |
| 554 024                  | Heek                        | .                   | .                         | .                                       | .                   | .  |
| 554 028                  | Heiden                      | 413                 | +109,6                    | 2,6                                     | 3,8                 | 23,7   |
| 554 032                  | Isselburg, Stadt            | 1 629               | -6,9                      | 1,4                                     | 1,4                 | 26,4   |
| 554 036                  | Legden                      | 782                 | +13,5                     | 1,9                                     | 1,5                 | 22,4   |
| 554 040                  | Raesfeld                    | 180                 | +185,7                    | 1,8                                     | 3,2                 | 13,6   |
| 554 044                  | Reken                       | 317                 | -17,4                     | 1,7                                     | 1,8                 | 14,6   |
| 554 048                  | Rhede, Stadt                | 152                 | -28,6                     | 1,5                                     | 1,1                 | 19,9   |
| 554 052                  | Schöppingen                 | 497                 | +31,8                     | 2,5                                     | 5,5                 | 11,5   |
| 554 056                  | Stadtlohn, Stadt            | 197                 | -25,1                     | 1,6                                     | 1,6                 | 20,4   |
| 554 060                  | Südlohn                     | 858                 | +102,4                    | 1,6                                     | 2,1                 | 23,4   |
| 554 064                  | Velen, Stadt                | 1 267               | +51,9                     | 2,0                                     | 2,9                 | 18,3   |
| 554 068                  | Vreden, Stadt               | 642                 | -4,7                      | 1,4                                     | 1,5                 | 16,1   |
| <b>558 000</b>           | <b>Kreis Coesfeld</b>       | <b>3 935</b>        | <b>-0,4</b>               | <b>4,0</b>                              | <b>2,1</b>          | <b>36,1</b>  |
| 558 004                  | Ascheberg                   | 576                 | -23,4                     | 1,5                                     | 2,1                 | 17,1   |
| 558 008                  | Billerbeck, Stadt           | 800                 | +48,7                     | 2,5                                     | 2,4                 | 37,5   |
| 558 012                  | Coesfeld, Stadt             | 743                 | +22,4                     | 1,8                                     | 1,5                 | 29,3   |
| 558 016                  | Dülmen, Stadt               | 784                 | +47,9                     | 1,8                                     | 2,8                 | 17,3   |
| 558 020                  | Havixbeck                   | 121                 | -9,0                      | 3,0                                     | 4,2                 | 8,5  |
| 558 024                  | Lüdinghausen, Stadt         | 106                 | +12,8                     | 1,9                                     | 2,4                 | 15,4   |
| 558 028                  | Nordkirchen                 | .                   | .                         | .                                       | .                   | .  |
| 558 032                  | Nottuln                     | 425                 | +181,5                    | 1,8                                     | 3,0                 | 15,9   |
| 558 036                  | Olfen, Stadt                | 8                   | -72,4                     | 1,6                                     | 1,1                 | 24,0   |
| 558 040                  | Rosendahl                   | .                   | .                         | .                                       | .                   | .  |
| 558 044                  | Senden                      | 297                 | -73,1                     | 1,9                                     | 1,3                 | 18,2   |
| <b>562 000</b>           | <b>Kreis Recklinghausen</b> | <b>16 341</b>       | <b>+27,1</b>              | <b>1,9</b>                              | <b>2,0</b>          | <b>29,0</b>  |
| 562 004                  | Castrop-Rauxel, Stadt       | 1 173               | +29,9                     | 1,7                                     | 2,0                 | 26,1   |
| 562 008                  | Datteln, Stadt              | 186                 | -12,7                     | 2,2                                     | 2,0                 | 42,5   |
| 562 012                  | Dorsten, Stadt              | 2 423               | +76,2                     | 2,3                                     | 4,1                 | 19,7   |
| 562 014                  | Gladbeck, Stadt             | 4 719               | +90,4                     | 1,6                                     | 1,7                 | 36,2   |
| 562 016                  | Haltern am See, Stadt       | 511                 | -12,0                     | 2,1                                     | 1,5                 | 32,6   |
| 562 020                  | Herten, Stadt               | 739                 | +43,2                     | 1,8                                     | 1,9                 | 35,2   |
| 562 024                  | Marl, Stadt                 | 1 611               | -46,3                     | 2,0                                     | 1,8                 | 23,6   |
| 562 028                  | Oer-Erkenschwick, Stadt     | 180                 | +122,2                    | 1,9                                     | 1,4                 | 14,8   |
| 562 032                  | Recklinghausen, Stadt       | 4 485               | +31,6                     | 1,8                                     | 2,2                 | 34,8   |
| 562 036                  | Waltrop, Stadt              | 314                 | +4,3                      | 1,8                                     | 2,3                 | 27,9   |
| <b>566 000</b>           | <b>Kreis Steinfurt</b>      | <b>12 013</b>       | <b>+3,6</b>               | <b>2,4</b>                              | <b>2,4</b>          | <b>26,6</b>  |
| 566 004                  | Altenberge                  | 207                 | -63,1                     | 1,6                                     | 2,6                 | 21,5   |
| 566 008                  | Emsdetten, Stadt            | 1 113               | +15,9                     | 2,0                                     | 2,5                 | 21,1   |
| 566 012                  | Greven, Stadt               | 846                 | +3,5                      | 1,7                                     | 1,8                 | 21,5   |
| 566 016                  | Hörstel, Stadt              | 719                 | -58,2                     | 2,0                                     | 2,3                 | 26,9   |
| 566 020                  | Hopsten                     | .                   | .                         | .                                       | .                   | .  |
| 566 024                  | Horstmar, Stadt             | 4                   | -20,0                     | 2,9                                     | 1,0                 | 28,0   |
| 566 028                  | Ibbenbüren, Stadt           | 877                 | -22,7                     | 1,8                                     | 1,6                 | 25,5   |
| 566 032                  | Ladbergen                   | 649                 | +0,9                      | 1,8                                     | 1,6                 | 26,8   |
| 566 036                  | Laer                        | 6                   | -92,2                     | 2,3                                     | 1,0                 | 20,0   |
| 566 040                  | Lengerich, Stadt            | 306                 | -11,6                     | 2,5                                     | 3,7                 | 20,2   |
| 566 044                  | Lienen                      | 1 618               | +391,8                    | 4,9                                     | 12,2                | 33,9   |
| 566 048                  | Lotte                       | .                   | .                         | .                                       | .                   | .  |
| 566 052                  | Metelen                     | .                   | .                         | .                                       | .                   | .  |
| 566 056                  | Mettingen                   | 49                  | -79,3                     | 9,4                                     | 2,3                 | 62,1   |
| 566 060                  | Neuenkirchen                | 203                 | -52,6                     | 1,7                                     | 2,6                 | 18,0   |
| 566 064                  | Nordwalde                   | .                   | .                         | .                                       | .                   | .  |
| 566 068                  | Ochtrup, Stadt              | 379                 | +31,1                     | 1,6                                     | 1,9                 | 21,3   |
| 566 072                  | Recke                       | 55                  | -11,3                     | 2,7                                     | 1,6                 | 20,9   |
| 566 076                  | Rheine, Stadt               | 1 104               | -19,1                     | 1,8                                     | 1,8                 | 20,0   |
| 566 080                  | Saerbeck                    | 189                 | +209,8                    | 2,2                                     | 3,2                 | 26,9   |
| 566 084                  | Steinfurt, Stadt            | 247                 | -5,0                      | 2,0                                     | 2,6                 | 24,5   |
| 566 088                  | Tecklenburg, Stadt          | 2 842               | +115,8                    | 3,2                                     | 2,3                 | 38,6   |
| 566 092                  | Westerkappeln               | .                   | .                         | .                                       | .                   | .  |
| 566 096                  | Wettringen                  | 324                 | -30,6                     | 3,7                                     | 13,5                | 11,1   |

Anmerkungen Seite 44

## Noch: 3.1 Leistung der Beherbergungsstätten nach Verwaltungsbezirken

Januar bis März 2014

| Amtliche Schlüsselnummer | Verwaltungsbezirk                 | Ankünfte       |                           |                     |                           | Übernachtungen |                           |
|--------------------------|-----------------------------------|----------------|---------------------------|---------------------|---------------------------|----------------|---------------------------|
|                          |                                   | aller Gäste    | Veränderung <sup>1)</sup> | ausländischer Gäste | Veränderung <sup>1)</sup> | aller Gäste    | Veränderung <sup>1)</sup> |
| <b>570 000</b>           | <b>Kreis Warendorf</b>            | <b>29 634</b>  | <b>+4,8</b>               | <b>3 191</b>        | <b>+33,7</b>              | <b>68 986</b>  | <b>-9,5</b>               |
| 570 004                  | Ahlen, Stadt                      | 2 938          | -18,1                     | 458                 | +8,8                      | 5 619          | -33,0                     |
| 570 008                  | Beckum, Stadt                     | 2 215          | +19,9                     | 332                 | +21,6                     | 5 362          | +15,7                     |
| 570 012                  | Beelen                            | 332            | +6,4                      | 67                  | +59,5                     | 536            | -20,6                     |
| 570 016                  | Drensteinfurt, Stadt              | 998            | -8,4                      | 79                  | +119,4                    | 1 463          | -22,7                     |
| 570 020                  | Ennigerloh, Stadt                 | 1 090          | +7,5                      | 101                 | -18,5                     | 2 307          | -14,4                     |
| 570 024                  | Everswinkel                       | 837            | +28,0                     | 80                  | +27,0                     | 2 069          | -12,8                     |
| 570 028                  | Oelde, Stadt                      | 4 225          | +22,7                     | 856                 | +42,4                     | 10 087         | +37,4                     |
| 570 032                  | Ostbevern                         | 3 668          | +13,9                     | 176                 | +95,6                     | 4 663          | +13,7                     |
| 570 036                  | Sassenberg, Stadt                 | 753            | -17,5                     | 60                  | +57,9                     | 1 881          | -23,7                     |
| 570 040                  | Sendenhorst, Stadt                | 2 277          | +19,0                     | 338                 | +77,9                     | 10 692         | +4,4                      |
| 570 044                  | Telgte, Stadt                     | 3 152          | +10,6                     | 146                 | -6,4                      | 8 302          | -41,8                     |
| 570 048                  | Wadersloh                         | 593            | -20,7                     | 23                  | -14,8                     | 1 413          | -23,2                     |
| 570 052                  | Warendorf, Stadt                  | 6 556          | -1,9                      | 475                 | +46,2                     | 14 592         | -4,8                      |
| <b>500 000</b>           | <b>Reg.-Bez. Münster</b>          | <b>407 938</b> | <b>+4,6</b>               | <b>45 004</b>       | <b>+15,0</b>              | <b>936 675</b> | <b>+4,5</b>               |
| <b>711 000</b>           | <b>Kreisfreie Stadt Bielefeld</b> | <b>71 397</b>  | <b>+3,8</b>               | <b>9 418</b>        | <b>+12,1</b>              | <b>128 844</b> | <b>+0,4</b>               |
| <b>754 000</b>           | <b>Kreis Gütersloh</b>            | <b>60 760</b>  | <b>+8,5</b>               | <b>8 467</b>        | <b>-13,5</b>              | <b>119 188</b> | <b>+10,7</b>              |
| 754 004                  | Borgholzhausen, Stadt             | .              | .                         | .                   | .                         | .              | .                         |
| 754 008                  | Gütersloh, Stadt                  | 15 035         | -3,4                      | 2 894               | -39,9                     | 33 311         | -0,2                      |
| 754 012                  | Halle (Westf.), Stadt             | 9 186          | +20,0                     | 446                 | -41,5                     | 15 792         | +11,1                     |
| 754 016                  | Harsewinkel, Stadt                | 7 353          | +15,8                     | 2 262               | +22,7                     | 12 544         | +15,2                     |
| 754 020                  | Herzebrock-Clarholz               | 699            | +19,7                     | 184                 | +37,3                     | 1 391          | +38,1                     |
| 754 024                  | Langenberg                        | .              | .                         | .                   | .                         | .              | .                         |
| 754 028                  | Rheda-Wiedenbrück, Stadt          | 10 657         | +30,7                     | 756                 | +27,3                     | 17 699         | +10,4                     |
| 754 032                  | Rietberg, Stadt                   | 4 533          | +13,8                     | 481                 | +36,3                     | 6 881          | +3,8                      |
| 754 036                  | Schloß Holte-Stukenbrock, Stadt   | 4 160          | +22,4                     | 633                 | +270,2                    | 8 881          | +18,2                     |
| 754 040                  | Steinhagen                        | 1 816          | +46,7                     | 80                  | +70,2                     | 4 088          | +89,5                     |
| 754 044                  | Verl, Stadt                       | 2 180          | -10,2                     | 370                 | -13,3                     | 7 976          | +92,7                     |
| 754 048                  | Versmold, Stadt                   | 2 334          | -2,6                      | 63                  | +110,0                    | 3 960          | -12,4                     |
| 754 052                  | Werther (Westf.), Stadt           | 2 493          | -26,5                     | 252                 | -33,5                     | 5 901          | +8,7                      |
| <b>758 000</b>           | <b>Kreis Herford</b>              | <b>23 297</b>  | <b>+1,1</b>               | <b>2 401</b>        | <b>+8,3</b>               | <b>92 391</b>  | <b>+2,4</b>               |
| 758 004                  | Bünde, Stadt                      | 2 790          | +18,8                     | 253                 | +38,3                     | 7 016          | +12,8                     |
| 758 008                  | Enger, Stadt                      | 53             | -67,9                     | -                   | -100,0                    | 54             | -68,4                     |
| 758 012                  | Herford, Stadt                    | 5 455          | -5,4                      | 912                 | -17,1                     | 9 377          | -17,7                     |
| 758 016                  | Hiddenhausen                      | 2 781          | +12,9                     | 404                 | +71,9                     | 4 881          | +5,5                      |
| 758 020                  | Kirchlengern                      | .              | .                         | .                   | .                         | .              | .                         |
| 758 024                  | Löhne, Stadt                      | .              | .                         | .                   | .                         | .              | .                         |
| 758 028                  | Rödinghausen                      | 2 576          | -7,0                      | 35                  | -14,6                     | 6 947          | -6,6                      |
| 758 032                  | Spenge, Stadt                     | .              | .                         | .                   | .                         | .              | .                         |
| 758 036                  | Vlotho, Stadt                     | 7 223          | +6,2                      | 704                 | +22,2                     | 35 611         | +13,2                     |
| <b>762 000</b>           | <b>Kreis Höxter</b>               | <b>42 375</b>  | <b>-1,0</b>               | <b>2 084</b>        | <b>-9,9</b>               | <b>219 633</b> | <b>-1,1</b>               |
| 762 004                  | Bad Driburg, Stadt                | 15 755         | -3,1                      | 276                 | -70,0                     | 160 251        | +0,4                      |
| 762 008                  | Beverungen, Stadt                 | 3 186          | -15,2                     | 134                 | -26,4                     | 6 644          | -24,3                     |
| 762 012                  | Borgentreich, Stadt               | .              | .                         | .                   | .                         | .              | .                         |
| 762 016                  | Brakel, Stadt                     | 3 556          | +8,6                      | 52                  | -24,6                     | 9 966          | -1,9                      |
| 762 020                  | Höxter, Stadt                     | 5 436          | -5,7                      | 713                 | +48,9                     | 9 957          | -2,6                      |
| 762 024                  | Marienmünster, Stadt              | 650            | -3,1                      | 46                  | -20,7                     | 1 432          | -23,5                     |
| 762 028                  | Nieheim, Stadt                    | 2 912          | +3,7                      | 378                 | +490,6                    | 6 858          | -10,4                     |
| 762 032                  | Steinheim, Stadt                  | .              | .                         | .                   | .                         | .              | .                         |
| 762 036                  | Warburg, Stadt                    | 8 456          | +5,8                      | 130                 | -35,0                     | 17 806         | -0,2                      |
| 762 040                  | Willebadessen, Stadt              | 1 693          | +5,0                      | 300                 | +2,7                      | 4 067          | -4,9                      |
| <b>766 000</b>           | <b>Kreis Lippe</b>                | <b>75 498</b>  | <b>+6,1</b>               | <b>7 065</b>        | <b>+3,3</b>               | <b>296 999</b> | <b>-2,4</b>               |
| 766 004                  | Augustdorf                        | .              | .                         | .                   | .                         | .              | .                         |
| 766 008                  | Bad Salzuflen, Stadt              | 30 070         | +7,0                      | 3 865               | +15,3                     | 160 002        | -4,9                      |
| 766 012                  | Barntrup, Stadt                   | .              | .                         | .                   | .                         | .              | .                         |
| 766 016                  | Blomberg, Stadt                   | 2 901          | +11,2                     | 230                 | +5,5                      | 5 415          | +2,7                      |
| 766 020                  | Detmold, Stadt                    | 9 696          | -4,3                      | 700                 | -14,6                     | 18 404         | -6,1                      |
| 766 024                  | Dörentrup                         | 735            | -9,9                      | 30                  | +20,0                     | 1 280          | -34,1                     |
| 766 028                  | Extertal                          | 1 949          | -27,5                     | 141                 | +8,5                      | 9 568          | -3,3                      |
| 766 032                  | Horn-Bad Meinberg, Stadt          | 16 983         | +20,7                     | 1 188               | +78,6                     | 75 446         | +5,0                      |

Anmerkungen Seite 44

## Noch: 3.1 Leistung der Beherbergungsstätten nach Verwaltungsbezirken

Januar bis März 2014

| Amtliche Schlüsselnummer | Verwaltungsbezirk                 | Übernachtungen      |                           | Mittlere Aufenthaltsdauer <sup>2)</sup> |                     | Mittlere Auslastung der angebotenen Betten <sup>3)</sup> |
|--------------------------|-----------------------------------|---------------------|---------------------------|---|---------------------|--|
|                          |                                   | ausländischer Gäste | Veränderung <sup>1)</sup> | aller Gäste                             | ausländischer Gäste |  |
| <b>570 000</b>           | <b>Kreis Warendorf</b>            | <b>9 509</b>        | <b>+28,7</b>              | <b>2,3</b>                              | <b>3,0</b>          | <b>25,9</b>  |
| 570 004                  | Ahlen, Stadt                      | 1 053               | -27,4                     | 1,9                                     | 2,3                 | 21,8   |
| 570 008                  | Beckum, Stadt                     | 1 132               | +79,7                     | 2,4                                     | 3,4                 | 26,4   |
| 570 012                  | Beelen                            | 160                 | +72,0                     | 1,6                                     | 2,4                 | 16,5   |
| 570 016                  | Drensteinfurt, Stadt              | 162                 | +260,0                    | 1,5                                     | 2,1                 | 19,7   |
| 570 020                  | Ennigerloh, Stadt                 | 249                 | -46,9                     | 2,1                                     | 2,5                 | 21,9   |
| 570 024                  | Everswinkel                       | 413                 | -11,4                     | 2,5                                     | 5,2                 | 14,9   |
| 570 028                  | Oelde, Stadt                      | 3 485               | +90,1                     | 2,4                                     | 4,1                 | 29,3   |
| 570 032                  | Ostbevern                         | 288                 | +81,1                     | 1,3                                     | 1,6                 | 18,4   |
| 570 036                  | Sassenberg, Stadt                 | 139                 | -42,3                     | 2,5                                     | 2,3                 | 14,9   |
| 570 040                  | Sendenhorst, Stadt                | 671                 | +16,1                     | 4,7                                     | 2,0                 | 54,0   |
| 570 044                  | Telgte, Stadt                     | 298                 | +19,2                     | 2,6                                     | 2,0                 | 28,6   |
| 570 048                  | Wadersloh                         | 212                 | -40,9                     | 2,4                                     | 9,2                 | 14,7   |
| 570 052                  | Warendorf, Stadt                  | 1 247               | +52,4                     | 2,2                                     | 2,6                 | 25,5   |
| <b>500 000</b>           | <b>Reg.-Bez. Münster</b>          | <b>94 431</b>       | <b>+16,8</b>              | <b>2,3</b>                              | <b>2,1</b>          | <b>32,0</b>  |
| <b>711 000</b>           | <b>Kreisfreie Stadt Bielefeld</b> | <b>20 422</b>       | <b>-5,7</b>               | <b>1,8</b>                              | <b>2,2</b>          | <b>37,0</b>  |
| <b>754 000</b>           | <b>Kreis Gütersloh</b>            | <b>23 234</b>       | <b>+12,6</b>              | <b>2,0</b>                              | <b>2,7</b>          | <b>31,0</b>  |
| 754 004                  | Borgholzhausen, Stadt             | .                   | .                         | .                                       | .                   | .  |
| 754 008                  | Gütersloh, Stadt                  | 7 170               | -33,4                     | 2,2                                     | 2,5                 | 30,9   |
| 754 012                  | Halle (Westf.), Stadt             | 1 117               | -30,4                     | 1,7                                     | 2,5                 | 36,6   |
| 754 016                  | Harsewinkel, Stadt                | 4 548               | +25,7                     | 1,7                                     | 2,0                 | 28,8   |
| 754 020                  | Herzebrock-Clarholz               | 493                 | +59,0                     | 2,0                                     | 2,7                 | 15,8   |
| 754 024                  | Langenberg                        | .                   | .                         | .                                       | .                   | .  |
| 754 028                  | Rheda-Wiedenbrück, Stadt          | 1 257               | +22,2                     | 1,7                                     | 1,7                 | 32,6   |
| 754 032                  | Rietberg, Stadt                   | 750                 | +5,5                      | 1,5                                     | 1,6                 | 31,1   |
| 754 036                  | Schloß Holte-Stukenbrock, Stadt   | 1 441               | +260,3                    | 2,1                                     | 2,3                 | 27,1   |
| 754 040                  | Steinhagen                        | 349                 | +174,8                    | 2,3                                     | 4,4                 | 35,5   |
| 754 044                  | Verl, Stadt                       | 4 597               | +440,2                    | 3,7                                     | 12,4                | 41,5   |
| 754 048                  | Versmold, Stadt                   | 177                 | +342,5                    | 1,7                                     | 2,8                 | 20,3   |
| 754 052                  | Werther (Westf.), Stadt           | 1 199               | +86,5                     | 2,4                                     | 4,8                 | 32,6   |
| <b>758 000</b>           | <b>Kreis Herford</b>              | <b>5 910</b>        | <b>-8,4</b>               | <b>4,0</b>                              | <b>2,5</b>          | <b>38,2</b>  |
| 758 004                  | Bünde, Stadt                      | 510                 | -5,4                      | 2,5                                     | 2,0                 | 39,1   |
| 758 008                  | Enger, Stadt                      | -                   | -100,0                    | 1,0                                     | -                   | 6,3  |
| 758 012                  | Herford, Stadt                    | 1 815               | -30,4                     | 1,7                                     | 2,0                 | 23,4   |
| 758 016                  | Hiddenhausen                      | 636                 | +67,4                     | 1,8                                     | 1,6                 | 25,3   |
| 758 020                  | Kirchlengern                      | .                   | .                         | .                                       | .                   | .  |
| 758 024                  | Löhne, Stadt                      | .                   | .                         | .                                       | .                   | .  |
| 758 028                  | Rödinghausen                      | 531                 | +3,5                      | 2,7                                     | 15,2                | 26,4   |
| 758 032                  | Spenge, Stadt                     | .                   | .                         | .                                       | .                   | .  |
| 758 036                  | Vlotho, Stadt                     | 2 186               | -1,0                      | 4,9                                     | 3,1                 | 40,4   |
| <b>762 000</b>           | <b>Kreis Höxter</b>               | <b>6 220</b>        | <b>+7,8</b>               | <b>5,2</b>                              | <b>3,0</b>          | <b>40,6</b>  |
| 762 004                  | Bad Driburg, Stadt                | 676                 | -70,2                     | 10,2                                    | 2,4                 | 66,4   |
| 762 008                  | Beverungen, Stadt                 | 246                 | -44,5                     | 2,1                                     | 1,8                 | 15,8   |
| 762 012                  | Borgentreich, Stadt               | .                   | .                         | .                                       | .                   | .  |
| 762 016                  | Brakel, Stadt                     | 256                 | -5,9                      | 2,8                                     | 4,9                 | 19,5   |
| 762 020                  | Höxter, Stadt                     | 1 913               | +97,8                     | 1,8                                     | 2,7                 | 13,5   |
| 762 024                  | Mariemünster, Stadt               | 143                 | -30,2                     | 2,2                                     | 3,1                 | 7,2  |
| 762 028                  | Nieheim, Stadt                    | 942                 | +220,4                    | 2,4                                     | 2,5                 | 16,1   |
| 762 032                  | Steinheim, Stadt                  | .                   | .                         | .                                       | .                   | .  |
| 762 036                  | Warburg, Stadt                    | 387                 | +22,1                     | 2,1                                     | 3,0                 | 35,6   |
| 762 040                  | Willebadessen, Stadt              | 870                 | +11,8                     | 2,4                                     | 2,9                 | 21,6   |
| <b>766 000</b>           | <b>Kreis Lippe</b>                | <b>17 184</b>       | <b>+19,8</b>              | <b>3,9</b>                              | <b>2,4</b>          | <b>34,0</b>  |
| 766 004                  | Augustdorf                        | .                   | .                         | .                                       | .                   | .  |
| 766 008                  | Bad Salzuflen, Stadt              | 8 262               | +18,7                     | 5,3                                     | 2,1                 | 47,5   |
| 766 012                  | Barntrup, Stadt                   | .                   | .                         | .                                       | .                   | .  |
| 766 016                  | Blomberg, Stadt                   | 513                 | +8,7                      | 1,9                                     | 2,2                 | 19,2   |
| 766 020                  | Detmold, Stadt                    | 1 519               | -4,5                      | 1,9                                     | 2,2                 | 25,9   |
| 766 024                  | Dörentrup                         | 47                  | -4,1                      | 1,7                                     | 1,6                 | 9,6  |
| 766 028                  | Extetal                           | 632                 | +59,6                     | 4,9                                     | 4,5                 | 24,4   |
| 766 032                  | Horn-Bad Meinberg, Stadt          | 4 174               | +105,1                    | 4,4                                     | 3,5                 | 35,4   |

Anmerkungen Seite 44

## Noch: 3.1 Leistung der Beherbergungsstätten nach Verwaltungsbezirken

Januar bis März 2014

| Amtliche Schlüsselnummer | Verwaltungsbezirk            | Ankünfte       |                           |                     |                           | Übernachtungen   |                           |
|--------------------------|------------------------------|----------------|---------------------------|---------------------|---------------------------|------------------|---------------------------|
|                          |                              | aller Gäste    | Veränderung <sup>1)</sup> | ausländischer Gäste | Veränderung <sup>1)</sup> | aller Gäste      | Veränderung <sup>1)</sup> |
|                          | <b>Noch: Kreis Lippe</b>     |                |                           |                     |                           |                  |                           |
| 766 036                  | Kalletal                     | 530            | +4,3                      | 31                  | +47,6                     | 845              | -63,5                     |
| 766 040                  | Lage, Stadt                  | 2 323          | +5,5                      | 42                  | +82,6                     | 5 651            | -9,5                      |
| 766 044                  | Lemgo, Stadt                 | 3 669          | +19,2                     | 437                 | +31,2                     | 6 672            | +31,4                     |
| 766 048                  | Leopoldshöhe                 | 562            | -13,5                     | 23                  | -11,5                     | 1 307            | -9,0                      |
| 766 052                  | Lügde, Stadt                 | 1 263          | -10,7                     | 67                  | -48,9                     | 2 457            | -5,4                      |
| 766 056                  | Oerlinghausen, Stadt         | 2 386          | +48,6                     | 41                  | -93,5                     | 5 496            | +54,1                     |
| 766 060                  | Schieder-Schwalenberg, Stadt | 2 158          | -21,7                     | 270                 | -41,7                     | 3 625            | -23,7                     |
| 766 064                  | Schlangen                    | .              | .                         | .                   | .                         | .                | .                         |
| <b>770 000</b>           | <b>Kreis Minden-Lübbecke</b> | <b>63 615</b>  | <b>+13,2</b>              | <b>5 324</b>        | <b>+34,2</b>              | <b>334 721</b>   | <b>+4,6</b>               |
| 770 004                  | Bad Oeynhausen, Stadt        | 27 933         | +11,3                     | 1 304               | +14,1                     | 234 472          | +2,4                      |
| 770 008                  | Espelkamp, Stadt             | 2 404          | +3,2                      | 250                 | -2,0                      | 5 528            | +14,1                     |
| 770 012                  | Hille                        | 1 094          | +2,6                      | 38                  | -2,6                      | 3 391            | -7,7                      |
| 770 016                  | Hüllhorst                    | .              | .                         | .                   | .                         | .                | .                         |
| 770 020                  | Lübbecke, Stadt              | .              | .                         | .                   | .                         | .                | .                         |
| 770 024                  | Minden, Stadt                | 12 553         | +19,5                     | 1 871               | +48,8                     | 21 240           | +13,4                     |
| 770 028                  | Petershagen, Stadt           | 3 532          | +19,8                     | 303                 | +173,0                    | 21 893           | +20,8                     |
| 770 032                  | Porta Westfalica, Stadt      | 5 228          | +1,3                      | 622                 | +37,9                     | 8 423            | -11,8                     |
| 770 036                  | Preußisch-Oldendorf, Stadt   | 4 467          | +26,9                     | 255                 | +127,7                    | 26 021           | +10,8                     |
| 770 040                  | Rahden, Stadt                | 1 723          | -4,2                      | 241                 | +13,1                     | 4 510            | -7,0                      |
| 770 044                  | Stemwede                     | 1 661          | +11,3                     | 151                 | +1,3                      | 3 834            | +7,0                      |
| <b>774 000</b>           | <b>Kreis Paderborn</b>       | <b>72 497</b>  | <b>+9,0</b>               | <b>8 520</b>        | <b>+8,8</b>               | <b>201 951</b>   | <b>+6,3</b>               |
| 774 004                  | Altenbeken                   | .              | .                         | .                   | .                         | .                | .                         |
| 774 008                  | Bad Lippspringe, Stadt       | 16 925         | +6,9                      | 823                 | +116,6                    | 71 705           | -                         |
| 774 012                  | Borchen                      | 2 389          | -3,6                      | 118                 | +51,3                     | 12 361           | +4,1                      |
| 774 016                  | Büren, Stadt                 | 6 818          | +5,3                      | 578                 | -1,7                      | 13 680           | +20,3                     |
| 774 020                  | Delbrück, Stadt              | 3 284          | +17,7                     | 617                 | +35,6                     | 5 054            | +1,6                      |
| 774 024                  | Hövelhof                     | 1 781          | -18,2                     | 323                 | +11,4                     | 5 437            | -9,3                      |
| 774 028                  | Lichtenau, Stadt             | .              | .                         | .                   | .                         | .                | .                         |
| 774 032                  | Paderborn, Stadt             | 34 904         | +14,3                     | 3 871               | -3,2                      | 60 969           | +14,4                     |
| 774 036                  | Salzkotten, Stadt            | 1 129          | +23,8                     | 155                 | +12,3                     | 1 901            | -12,4                     |
| 774 040                  | Bad Wünnenberg, Stadt        | 4 745          | -4,6                      | 1 974               | +8,8                      | 29 305           | +5,8                      |
| <b>700 000</b>           | <b>Reg.-Bez. Detmold</b>     | <b>409 439</b> | <b>+6,5</b>               | <b>43 279</b>       | <b>+4,6</b>               | <b>1 393 727</b> | <b>+2,3</b>               |
|                          | <b>Kreisfreie Städte</b>     |                |                           |                     |                           |                  |                           |
| <b>911 000</b>           | <b>Bochum</b>                | <b>83 846</b>  | <b>+2,2</b>               | <b>14 293</b>       | <b>+3,3</b>               | <b>141 649</b>   | <b>-0,2</b>               |
| <b>913 000</b>           | <b>Dortmund</b>              | <b>161 845</b> | <b>+5,2</b>               | <b>31 937</b>       | <b>+5,3</b>               | <b>255 114</b>   | <b>+7,2</b>               |
| <b>914 000</b>           | <b>Hagen</b>                 | <b>21 240</b>  | <b>-1,6</b>               | <b>1 489</b>        | <b>-5,2</b>               | <b>61 180</b>    | <b>-0,7</b>               |
| <b>915 000</b>           | <b>Hamm</b>                  | <b>18 827</b>  | <b>+9,9</b>               | <b>2 521</b>        | <b>+8,7</b>               | <b>31 550</b>    | <b>+4,5</b>               |
| <b>916 000</b>           | <b>Herne</b>                 | <b>8 569</b>   | <b>-0,2</b>               | <b>794</b>          | <b>+17,5</b>              | <b>15 922</b>    | <b>+6,9</b>               |
| <b>954 000</b>           | <b>Ennepe-Ruhr-Kreis</b>     | <b>38 670</b>  | <b>+8,1</b>               | <b>4 318</b>        | <b>+21,1</b>              | <b>115 310</b>   | <b>+2,7</b>               |
| 954 004                  | Breckerfeld, Stadt           | .              | .                         | .                   | .                         | .                | .                         |
| 954 008                  | Ennepetal, Stadt             | .              | .                         | .                   | .                         | .                | .                         |
| 954 012                  | Gevelsberg, Stadt            | 2 019          | +3,9                      | 109                 | -25,3                     | 3 498            | +0,4                      |
| 954 016                  | Hattingen, Stadt             | 10 004         | +8,4                      | 977                 | +57,1                     | 42 940           | +0,4                      |
| 954 020                  | Herdecke, Stadt              | 5 252          | +15,9                     | 375                 | +6,2                      | 11 628           | +23,7                     |
| 954 024                  | Schwelm, Stadt               | 5 815          | +20,8                     | 1 074               | +35,3                     | 10 593           | +12,4                     |
| 954 028                  | Sprockhövel, Stadt           | 5 404          | +24,1                     | 477                 | +63,4                     | 11 105           | +6,3                      |
| 954 032                  | Wetter (Ruhr), Stadt         | 2 093          | -23,6                     | 157                 | -19,1                     | 4 170            | -11,6                     |
| 954 036                  | Witten, Stadt                | 5 579          | +3,6                      | 746                 | -3,9                      | 11 302           | +6,2                      |
| <b>958 000</b>           | <b>Hochsauerlandkreis</b>    | <b>259 388</b> | <b>-9,4</b>               | <b>90 781</b>       | <b>-17,6</b>              | <b>839 859</b>   | <b>-10,3</b>              |
| 958 004                  | Arnsberg, Stadt              | 13 977         | +18,2                     | 1 422               | -9,5                      | 44 665           | +8,7                      |
| 958 008                  | Bestwig                      | 6 074          | +6,4                      | 1 044               | -6,5                      | 16 848           | +0,3                      |
| 958 012                  | Brilon, Stadt                | 7 768          | -10,2                     | 1 286               | -13,1                     | 26 102           | -9,3                      |
| 958 016                  | Eslohe (Sauerland)           | 7 835          | +2,7                      | 269                 | -44,0                     | 25 687           | -3,0                      |
| 958 020                  | Hallenberg, Stadt            | 7 004          | -19,2                     | 2 272               | -35,4                     | 15 604           | -17,1                     |
| 958 024                  | Marsberg, Stadt              | 1 616          | +45,7                     | 507                 | -18,4                     | 4 826            | +115,7                    |
| 958 028                  | Medebach, Stadt              | 45 308         | -10,5                     | 22 538              | -9,4                      | 180 780          | -11,7                     |
| 958 032                  | Meschede, Stadt              | 12 315         | +2,6                      | 2 109               | -2,5                      | 24 205           | -7,9                      |
| 958 036                  | Olsberg, Stadt               | 14 348         | -                         | 5 073               | -4,4                      | 43 989           | +5,8                      |
| 958 040                  | Schmallenberg, Stadt         | 37 169         | -5,2                      | 6 742               | -17,9                     | 135 948          | -9,5                      |
| 958 044                  | Sundern (Sauerland), Stadt   | 13 082         | -1,9                      | 794                 | -22,8                     | 26 045           | +0,7                      |
| 958 048                  | Winterberg, Stadt            | 92 892         | -17,8                     | 46 725              | -22,0                     | 295 160          | -16,5                     |

Anmerkungen Seite 44

## Noch: 3.1 Leistung der Beherbergungsstätten nach Verwaltungsbezirken

Januar bis März 2014

| Amtliche Schlüsselnummer | Verwaltungsbezirk            | Übernachtungen      |                           | Mittlere Aufenthaltsdauer <sup>2)</sup> |                     | Mittlere Auslastung der angebotenen Betten <sup>3)</sup> |
|--------------------------|------------------------------|---------------------|---------------------------|---|---------------------|--|
|                          |                              | ausländischer Gäste | Veränderung <sup>1)</sup> | aller Gäste                             | ausländischer Gäste |  |
|                          | <b>Noch: Kreis Lippe</b>     |                     |                           |   |                     |  |
| 766 036                  | Kalletal                     | 84                  | -18,4                     | 1,6                                     | 2,7                 | 5,3  |
| 766 040                  | Lage, Stadt                  | 84                  | +52,7                     | 2,4                                     | 2,0                 | 23,8   |
| 766 044                  | Lemgo, Stadt                 | 1 120               | +43,4                     | 1,8                                     | 2,6                 | 18,7   |
| 766 048                  | Leopoldshöhe                 | 60                  | -21,1                     | 2,3                                     | 2,6                 | 23,1   |
| 766 052                  | Lügde, Stadt                 | 116                 | -37,3                     | 1,9                                     | 1,7                 | 9,6  |
| 766 056                  | Oerlinghausen, Stadt         | 101                 | -90,4                     | 2,3                                     | 2,5                 | 22,1   |
| 766 060                  | Schieder-Schwalenberg, Stadt | 472                 | -20,7                     | 1,7                                     | 1,7                 | 9,6  |
| 766 064                  | Schlangen                    | .                   | .                         | .                                       | .                   | .  |
| <b>770 000</b>           | <b>Kreis Minden-Lübbecke</b> | <b>15 329</b>       | <b>+58,9</b>              | <b>5,3</b>                              | <b>2,9</b>          | <b>51,8</b>  |
| 770 004                  | Bad Oeynhausen, Stadt        | 6 396               | +127,6                    | 8,4                                     | 4,9                 | 70,3   |
| 770 008                  | Espelkamp, Stadt             | 693                 | -9,8                      | 2,3                                     | 2,8                 | 33,0   |
| 770 012                  | Hille                        | 80                  | +3,9                      | 3,1                                     | 2,1                 | 27,9   |
| 770 016                  | Hüllhorst                    | .                   | .                         | .                                       | .                   | .  |
| 770 020                  | Lübbecke, Stadt              | .                   | .                         | .                                       | .                   | .  |
| 770 024                  | Minden, Stadt                | 3 272               | +24,4                     | 1,7                                     | 1,7                 | 30,7   |
| 770 028                  | Petershagen, Stadt           | 595                 | +76,6                     | 6,2                                     | 2,0                 | 36,7   |
| 770 032                  | Porta Westfalica, Stadt      | 1 243               | +40,5                     | 1,6                                     | 2,0                 | 17,6   |
| 770 036                  | Preußisch-Oldendorf, Stadt   | 1 311               | +130,4                    | 5,8                                     | 5,1                 | 43,8   |
| 770 040                  | Rahden, Stadt                | 828                 | +6,8                      | 2,6                                     | 3,4                 | 31,3   |
| 770 044                  | Stemwede                     | 274                 | +15,1                     | 2,3                                     | 1,8                 | 22,8   |
| <b>774 000</b>           | <b>Kreis Paderborn</b>       | <b>25 651</b>       | <b>+20,9</b>              | <b>2,8</b>                              | <b>3,0</b>          | <b>40,3</b>  |
| 774 004                  | Altenbeken                   | .                   | .                         | .                                       | .                   | .  |
| 774 008                  | Bad Lippspringe, Stadt       | 2 481               | +134,1                    | 4,2                                     | 3,0                 | 60,3   |
| 774 012                  | Borchen                      | 501                 | +14,1                     | 5,2                                     | 4,2                 | 43,4   |
| 774 016                  | Büren, Stadt                 | 1 853               | +82,9                     | 2,0                                     | 3,2                 | 29,8   |
| 774 020                  | Delbrück, Stadt              | 857                 | +36,2                     | 1,5                                     | 1,4                 | 26,9   |
| 774 024                  | Hövelhof                     | 2 057               | +76,3                     | 3,1                                     | 6,4                 | 24,6   |
| 774 028                  | Lichtenau, Stadt             | .                   | .                         | .                                       | .                   | .  |
| 774 032                  | Paderborn, Stadt             | 9 580               | +2,2                      | 1,7                                     | 2,5                 | 33,6   |
| 774 036                  | Salzkotten, Stadt            | 359                 | +8,5                      | 1,7                                     | 2,3                 | 23,0   |
| 774 040                  | Bad Wünnenberg, Stadt        | 7 753               | +12,1                     | 6,2                                     | 3,9                 | 48,2   |
| <b>700 000</b>           | <b>Reg.-Bez. Detmold</b>     | <b>113 950</b>      | <b>+14,3</b>              | <b>3,4</b>                              | <b>2,6</b>          | <b>39,4</b>  |
|                          | <b>Kreisfreie Städte</b>     |                     |                           |   |                     |  |
| <b>911 000</b>           | <b>Bochum</b>                | <b>24 412</b>       | <b>+3,1</b>               | <b>1,7</b>                              | <b>1,7</b>          | <b>39,6</b>  |
| <b>913 000</b>           | <b>Dortmund</b>              | <b>55 891</b>       | <b>+9,4</b>               | <b>1,6</b>                              | <b>1,8</b>          | <b>41,3</b>  |
| <b>914 000</b>           | <b>Hagen</b>                 | <b>3 240</b>        | <b>-14,1</b>              | <b>2,9</b>                              | <b>2,2</b>          | <b>46,1</b>  |
| <b>915 000</b>           | <b>Hamm</b>                  | <b>5 203</b>        | <b>+25,2</b>              | <b>1,7</b>                              | <b>2,1</b>          | <b>30,7</b>  |
| <b>916 000</b>           | <b>Herne</b>                 | <b>1 556</b>        | <b>+20,3</b>              | <b>1,9</b>                              | <b>2,0</b>          | <b>31,3</b>  |
| <b>954 000</b>           | <b>Ennepe-Ruhr-Kreis</b>     | <b>9 131</b>        | <b>+23,6</b>              | <b>3,0</b>                              | <b>2,1</b>          | <b>38,8</b>  |
| 954 004                  | Breckerfeld, Stadt           | .                   | .                         | .                                       | .                   | .  |
| 954 008                  | Ennepetal, Stadt             | .                   | .                         | .                                       | .                   | .  |
| 954 012                  | Gevelsberg, Stadt            | 205                 | -27,0                     | 1,7                                     | 1,9                 | 32,7   |
| 954 016                  | Hattingen, Stadt             | 2 822               | +40,9                     | 4,3                                     | 2,9                 | 47,3   |
| 954 020                  | Herdecke, Stadt              | 669                 | +0,3                      | 2,2                                     | 1,8                 | 32,1   |
| 954 024                  | Schwelm, Stadt               | 1 312               | +20,0                     | 1,8                                     | 1,2                 | 32,0   |
| 954 028                  | Sprockhövel, Stadt           | 782                 | +41,9                     | 2,1                                     | 1,6                 | 37,2   |
| 954 032                  | Wetter (Ruhr), Stadt         | 296                 | -32,4                     | 2,0                                     | 1,9                 | 22,4   |
| 954 036                  | Witten, Stadt                | 2 018               | +14,1                     | 2,0                                     | 2,7                 | 30,4   |
| <b>958 000</b>           | <b>Hochsauerlandkreis</b>    | <b>304 652</b>      | <b>-14,5</b>              | <b>3,2</b>                              | <b>3,4</b>          | <b>36,3</b>  |
| 958 004                  | Arnsberg, Stadt              | 2 589               | -27,9                     | 3,2                                     | 1,8                 | 38,2   |
| 958 008                  | Bestwig                      | 3 062               | -7,9                      | 2,8                                     | 2,9                 | 23,7   |
| 958 012                  | Brilon, Stadt                | 3 072               | -11,8                     | 3,4                                     | 2,4                 | 21,2   |
| 958 016                  | Eslohe (Sauerland)           | 764                 | -39,5                     | 3,3                                     | 2,8                 | 30,7   |
| 958 020                  | Hallenberg, Stadt            | 5 397               | -26,4                     | 2,2                                     | 2,4                 | 33,9   |
| 958 024                  | Marsberg, Stadt              | 1 173               | -19,0                     | 3,0                                     | 2,3                 | 22,3   |
| 958 028                  | Medebach, Stadt              | 95 889              | -6,7                      | 4,0                                     | 4,3                 | 51,0   |
| 958 032                  | Meschede, Stadt              | 4 328               | -12,9                     | 2,0                                     | 2,1                 | 24,3   |
| 958 036                  | Olsberg, Stadt               | 11 895              | -4,3                      | 3,1                                     | 2,3                 | 36,8   |
| 958 040                  | Schmallenberg, Stadt         | 18 668              | -21,3                     | 3,7                                     | 2,8                 | 33,5   |
| 958 044                  | Sundern (Sauerland), Stadt   | 2 077               | -12,3                     | 2,0                                     | 2,6                 | 21,1   |
| 958 048                  | Winterberg, Stadt            | 155 738             | -17,8                     | 3,2                                     | 3,3                 | 39,3   |

Anmerkungen Seite 44



## Noch: 3.1 Leistung der Beherbergungsstätten nach Verwaltungsbezirken

Januar bis März 2014

| Amtliche Schlüsselnummer | Verwaltungsbezirk                | Ankünfte         |                           |                     |                           | Übernachtungen    |                           |
|--------------------------|----------------------------------|------------------|---------------------------|---------------------|---------------------------|-------------------|---------------------------|
|                          |                                  | aller Gäste      | Veränderung <sup>1)</sup> | ausländischer Gäste | Veränderung <sup>1)</sup> | aller Gäste       | Veränderung <sup>1)</sup> |
| <b>962 000</b>           | <b>Märkischer Kreis</b>          | <b>46 662</b>    | <b>+12,4</b>              | <b>5 303</b>        | <b>+7,5</b>               | <b>88 382</b>     | <b>+3,0</b>               |
| 962 004                  | Altena, Stadt                    | 2 172            | +5,2                      | 114                 | -8,1                      | 3 893             | -8,0                      |
| 962 008                  | Balve, Stadt                     | 3 531            | +13,3                     | 252                 | +40,0                     | 6 646             | -4,2                      |
| 962 012                  | Halver, Stadt                    | .                | .                         | .                   | .                         | .                 | .                         |
| 962 016                  | Hemer, Stadt                     | 1 695            | +15,9                     | 10                  | -                         | 10 868            | -5,7                      |
| 962 020                  | Herscheid                        | .                | .                         | .                   | .                         | .                 | .                         |
| 962 024                  | Iserlohn, Stadt                  | 9 790            | +8,2                      | 1 416               | +7,9                      | 15 170            | +3,2                      |
| 962 028                  | Kierspe, Stadt                   | 579              | +41,2                     | 33                  | +22,2                     | 1 307             | +30,2                     |
| 962 032                  | Lüdenscheid, Stadt               | 13 271           | +14,0                     | 2 751               | +13,6                     | 23 191            | +17,7                     |
| 962 036                  | Meinerzhagen, Stadt              | 7 243            | +48,9                     | 103                 | -37,2                     | 11 169            | +11,0                     |
| 962 040                  | Menden (Sauerland), Stadt        | 2 053            | -5,0                      | 56                  | -57,9                     | 3 524             | -6,9                      |
| 962 044                  | Nachrodt-Wiblingwerde            | 1 883            | -13,9                     | 57                  | -13,6                     | 3 245             | -19,9                     |
| 962 048                  | Neuenrade, Stadt                 | 2 108            | +1,1                      | 270                 | +16,9                     | 3 844             | -1,4                      |
| 962 052                  | Plettenberg, Stadt               | 1 441            | +31,0                     | 178                 | -                         | 3 453             | +22,6                     |
| 962 056                  | Schalksmühle                     | -                | -100,0                    | -                   | -                         | -                 | -100,0                    |
| 962 060                  | Werdohl, Stadt                   | 567              | +7,8                      | 31                  | -13,9                     | 1 492             | +15,3                     |
| <b>966 000</b>           | <b>Kreis Olpe</b>                | <b>41 970</b>    | <b>+2,1</b>               | <b>5 076</b>        | <b>+0,6</b>               | <b>90 020</b>     | <b>+6,9</b>               |
| 966 004                  | Attendorn, Stadt                 | 12 223           | +18,9                     | 1 417               | +10,0                     | 26 335            | +51,1                     |
| 966 008                  | Drolshagen, Stadt                | 1 927            | +15,0                     | 121                 | +2,5                      | 3 886             | +1,0                      |
| 966 012                  | Finnentrop                       | 2 102            | -24,9                     | 80                  | -26,6                     | 4 593             | -14,5                     |
| 966 016                  | Kirchhundem                      | 3 438            | -15,0                     | 452                 | +5,9                      | 7 067             | -28,4                     |
| 966 020                  | LenneStadt, Stadt                | 10 513           | -1,4                      | 1 778               | +1,0                      | 25 108            | +8,1                      |
| 966 024                  | Olpe, Stadt                      | 8 309            | +2,3                      | 928                 | -3,9                      | 17 290            | -4,6                      |
| 966 028                  | Wenden                           | 3 458            | -2,3                      | 300                 | -20,4                     | 5 741             | -9,1                      |
| <b>970 000</b>           | <b>Kreis Siegen-Wittgenstein</b> | <b>51 531</b>    | <b>+3,6</b>               | <b>11 965</b>       | <b>+33,4</b>              | <b>179 438</b>    | <b>-3,5</b>               |
| 970 004                  | Bad Berleburg, Stadt             | 6 152            | -3,1                      | 455                 | +1,6                      | 77 167            | -4,1                      |
| 970 008                  | Burbach                          | 2 231            | -4,0                      | 232                 | +41,5                     | 6 610             | -5,4                      |
| 970 012                  | Erndtebrück                      | .                | .                         | .                   | .                         | .                 | .                         |
| 970 016                  | Freudenberg, Stadt               | 2 644            | -8,5                      | 633                 | +19,0                     | 4 157             | -19,8                     |
| 970 020                  | Hilchenbach, Stadt               | 4 049            | -2,2                      | 586                 | +39,9                     | 23 955            | -12,5                     |
| 970 024                  | Kreuztal, Stadt                  | 968              | +6,3                      | 111                 | -5,9                      | 2 368             | -0,3                      |
| 970 028                  | Bad Laasphe, Stadt               | 10 234           | +32,5                     | 6 122               | +86,9                     | 19 681            | +11,0                     |
| 970 032                  | Netphen, Stadt                   | 2 012            | -5,3                      | 194                 | +27,6                     | 5 593             | +8,5                      |
| 970 036                  | Neunkirchen                      | .                | .                         | .                   | .                         | .                 | .                         |
| 970 040                  | Siegen, Stadt                    | 16 835           | -1,4                      | 3 142               | -4,8                      | 29 047            | +6,1                      |
| 970 044                  | Wilnsdorf                        | 5 128            | +5,0                      | 297                 | -7,5                      | 8 329             | -22,4                     |
| <b>974 000</b>           | <b>Kreis Soest</b>               | <b>75 131</b>    | <b>-</b>                  | <b>6 301</b>        | <b>-4,2</b>               | <b>322 989</b>    | <b>-2,0</b>               |
| 974 004                  | Anröchte                         | .                | .                         | .                   | .                         | .                 | .                         |
| 974 008                  | Bad Sassendorf                   | 17 054           | +0,3                      | 1 360               | -15,3                     | 115 692           | +1,3                      |
| 974 012                  | Ense                             | .                | .                         | .                   | .                         | .                 | .                         |
| 974 016                  | Erwitte, Stadt                   | 6 796            | +6,6                      | 282                 | +81,9                     | 39 499            | -0,2                      |
| 974 020                  | Geseke, Stadt                    | 3 938            | -15,6                     | 242                 | -48,4                     | 6 062             | -17,0                     |
| 974 024                  | Lippetal                         | .                | .                         | .                   | .                         | .                 | .                         |
| 974 028                  | Lippstadt, Stadt                 | 12 516           | -6,3                      | 2 069               | +13,6                     | 61 143            | -4,8                      |
| 974 032                  | Möhnesee                         | 8 264            | -3,5                      | 259                 | -8,8                      | 36 272            | -3,3                      |
| 974 036                  | Rüthen, Stadt                    | 2 897            | +4,4                      | 183                 | +44,1                     | 6 543             | -2,1                      |
| 974 040                  | Soest, Stadt                     | 11 748           | +7,3                      | 1 078               | +5,4                      | 21 799            | -0,2                      |
| 974 044                  | Warstein, Stadt                  | 3 854            | +6,5                      | 492                 | -24,2                     | 16 336            | -8,1                      |
| 974 048                  | Welver                           | 518              | -3,5                      | 14                  | +55,6                     | 1 328             | -13,7                     |
| 974 052                  | Werl, Stadt                      | 6 074            | +4,8                      | 228                 | -29,8                     | 9 074             | -3,3                      |
| 974 056                  | Wickede (Ruhr)                   | .                | .                         | .                   | .                         | .                 | .                         |
| <b>978 000</b>           | <b>Kreis Unna</b>                | <b>46 445</b>    | <b>+1,3</b>               | <b>5 028</b>        | <b>+39,0</b>              | <b>87 353</b>     | <b>-1,9</b>               |
| 978 004                  | Bergkamen, Stadt                 | 1 461            | +47,3                     | 100                 | +108,3                    | 3 077             | +51,4                     |
| 978 008                  | Bönen                            | .                | .                         | .                   | .                         | .                 | .                         |
| 978 012                  | Fröndenberg/Ruhr, Stadt          | 2 818            | +5,1                      | 348                 | +107,1                    | 4 428             | -8,5                      |
| 978 016                  | Holzwickede                      | .                | .                         | .                   | .                         | .                 | .                         |
| 978 020                  | Kamen, Stadt                     | 9 423            | -3,8                      | 573                 | +2,3                      | 16 466            | -7,0                      |
| 978 024                  | Lünen, Stadt                     | 7 873            | +15,8                     | 1 455               | +55,8                     | 12 991            | +13,8                     |
| 978 028                  | Schwerte, Stadt                  | 7 447            | +18,9                     | 160                 | +162,3                    | 11 089            | +7,3                      |
| 978 032                  | Selm, Stadt                      | .                | .                         | .                   | .                         | .                 | .                         |
| 978 036                  | Unna, Stadt                      | 5 721            | +3,3                      | 867                 | +13,9                     | 10 509            | -8,0                      |
| 978 040                  | Werne, Stadt                     | 5 392            | -0,1                      | 567                 | -15,0                     | 12 288            | +9,9                      |
| <b>900 000</b>           | <b>Reg.-Bez. Arnsberg</b>        | <b>854 124</b>   | <b>-0,5</b>               | <b>179 806</b>      | <b>-6,2</b>               | <b>2 228 766</b>  | <b>-3,5</b>               |
|                          | <b>Nordrhein-Westfalen</b>       | <b>4 547 199</b> | <b>+5,1</b>               | <b>1 018 548</b>    | <b>+6,1</b>               | <b>10 178 783</b> | <b>+2,7</b>               |

Anmerkungen Seite 44

## Noch: 3.1 Leistung der Beherbergungsstätten nach Verwaltungsbezirken

Januar bis März 2014

| Amtliche Schlüsselnummer | Verwaltungsbezirk                | Übernachtungen      |                           | Mittlere Aufenthaltsdauer <sup>2)</sup> |                     | Mittlere Auslastung der angebotenen Betten <sup>3)</sup> |
|--------------------------|----------------------------------|---------------------|---------------------------|---|---------------------|--|
|                          |                                  | ausländischer Gäste | Veränderung <sup>1)</sup> | aller Gäste                             | ausländischer Gäste |  |
| <b>962 000</b>           | <b>Märkischer Kreis</b>          | <b>11 430</b>       | <b>-2,0</b>               | <b>1,9</b>                              | <b>2,2</b>          | <b>24,4</b>  |
| 962 004                  | Altena, Stadt                    | 244                 | -21,5                     | 1,8                                     | 2,1                 | 14,1   |
| 962 008                  | Balve, Stadt                     | 1 015               | -37,2                     | 1,9                                     | 4,0                 | 23,8   |
| 962 012                  | Halver, Stadt                    | .                   | .                         | .                                       | .                   | .  |
| 962 016                  | Hemer, Stadt                     | 14                  | -51,7                     | 6,4                                     | 1,4                 | 29,4   |
| 962 020                  | Herscheid                        | .                   | .                         | .                                       | .                   | .  |
| 962 024                  | Iserlohn, Stadt                  | 2 512               | +3,6                      | 1,5                                     | 1,8                 | 28,8   |
| 962 028                  | Kierspe, Stadt                   | 135                 | +48,4                     | 2,3                                     | 4,1                 | 15,8   |
| 962 032                  | Lüdenscheid, Stadt               | 5 695               | +10,9                     | 1,7                                     | 2,1                 | 38,9   |
| 962 036                  | Meinerzhagen, Stadt              | 189                 | -41,3                     | 1,5                                     | 1,8                 | 18,3   |
| 962 040                  | Menden (Sauerland), Stadt        | 81                  | -67,9                     | 1,7                                     | 1,4                 | 18,6   |
| 962 044                  | Nachrodt-Wiblingwerde            | 77                  | -7,2                      | 1,7                                     | 1,4                 | 17,0   |
| 962 048                  | Neuenrade, Stadt                 | 556                 | +28,4                     | 1,8                                     | 2,1                 | 26,1   |
| 962 052                  | Plettenberg, Stadt               | 672                 | -2,3                      | 2,4                                     | 3,8                 | 19,4   |
| 962 056                  | Schalksmühle                     | -                   | -                         | -                                       | -                   | -  |
| 962 060                  | Werdohl, Stadt                   | 164                 | -24,1                     | 2,6                                     | 5,3                 | 14,5   |
| <b>966 000</b>           | <b>Kreis Olpe</b>                | <b>10 596</b>       | <b>+3,1</b>               | <b>2,1</b>                              | <b>2,1</b>          | <b>20,0</b>  |
| 966 004                  | Attendorn, Stadt                 | 3 039               | +18,9                     | 2,2                                     | 2,1                 | 21,6   |
| 966 008                  | Drolshagen, Stadt                | 243                 | -8,0                      | 2,0                                     | 2,0                 | 19,1   |
| 966 012                  | Finnentrop                       | 229                 | -39,3                     | 2,2                                     | 2,9                 | 13,2   |
| 966 016                  | Kirchhundem                      | 878                 | -26,5                     | 2,1                                     | 1,9                 | 12,7   |
| 966 020                  | Lennestadt, Stadt                | 4 152               | +15,1                     | 2,4                                     | 2,3                 | 20,9   |
| 966 024                  | Olpe, Stadt                      | 1 524               | +1,0                      | 2,1                                     | 1,6                 | 24,4   |
| 966 028                  | Wenden                           | 531                 | -31,2                     | 1,7                                     | 1,8                 | 25,5   |
| <b>970 000</b>           | <b>Kreis Siegen-Wittgenstein</b> | <b>24 650</b>       | <b>+15,5</b>              | <b>3,5</b>                              | <b>2,1</b>          | <b>41,7</b>  |
| 970 004                  | Bad Berleburg, Stadt             | 1 353               | +1,0                      | 12,5                                    | 3,0                 | 60,5   |
| 970 008                  | Burbach                          | 730                 | +17,7                     | 3,0                                     | 3,1                 | 33,7   |
| 970 012                  | Erndtebrück                      | .                   | .                         | .                                       | .                   | .  |
| 970 016                  | Freudenberg, Stadt               | 1 082               | +27,3                     | 1,6                                     | 1,7                 | 17,6   |
| 970 020                  | Hilchenbach, Stadt               | 1 871               | +15,4                     | 5,9                                     | 3,2                 | 36,2   |
| 970 024                  | Kreuztal, Stadt                  | 382                 | -13,4                     | 2,4                                     | 3,4                 | 28,9   |
| 970 028                  | Bad Laasphe, Stadt               | 11 667              | +34,7                     | 1,9                                     | 1,9                 | 42,7   |
| 970 032                  | Netphen, Stadt                   | 600                 | +116,6                    | 2,8                                     | 3,1                 | 26,3   |
| 970 036                  | Neunkirchen                      | .                   | .                         | .                                       | .                   | .  |
| 970 040                  | Siegen, Stadt                    | 6 131               | +12,3                     | 1,7                                     | 2,0                 | 38,4   |
| 970 044                  | Wilnsdorf                        | 408                 | -72,6                     | 1,6                                     | 1,4                 | 25,1   |
| <b>974 000</b>           | <b>Kreis Soest</b>               | <b>17 273</b>       | <b>-12,3</b>              | <b>4,3</b>                              | <b>2,7</b>          | <b>43,7</b>  |
| 974 004                  | Anröchte                         | .                   | .                         | .                                       | .                   | .  |
| 974 008                  | Bad Sassendorf                   | 3 041               | -21,9                     | 6,8                                     | 2,2                 | 64,7   |
| 974 012                  | Ense                             | .                   | .                         | .                                       | .                   | .  |
| 974 016                  | Erwitte, Stadt                   | 958                 | -19,3                     | 5,8                                     | 3,4                 | 52,7   |
| 974 020                  | Geseke, Stadt                    | 316                 | -49,0                     | 1,5                                     | 1,3                 | 9,3  |
| 974 024                  | Lippetal                         | .                   | .                         | .                                       | .                   | .  |
| 974 028                  | Lippstadt, Stadt                 | 6 424               | +7,0                      | 4,9                                     | 3,1                 | 56,5   |
| 974 032                  | Möhnesee                         | 808                 | +14,0                     | 4,4                                     | 3,1                 | 34,2   |
| 974 036                  | Rüthen, Stadt                    | 621                 | +2,5                      | 2,3                                     | 3,4                 | 19,3   |
| 974 040                  | Soest, Stadt                     | 3 519               | -0,1                      | 1,9                                     | 3,3                 | 33,8   |
| 974 044                  | Warstein, Stadt                  | 983                 | -57,7                     | 4,2                                     | 2,0                 | 30,4   |
| 974 048                  | Welver                           | 50                  | -31,5                     | 2,6                                     | 3,6                 | 18,2   |
| 974 052                  | Werl, Stadt                      | 382                 | -34,9                     | 1,5                                     | 1,7                 | 39,9   |
| 974 056                  | Wickede (Ruhr)                   | .                   | .                         | .                                       | .                   | .  |
| <b>978 000</b>           | <b>Kreis Unna</b>                | <b>9 505</b>        | <b>+26,2</b>              | <b>1,9</b>                              | <b>1,9</b>          | <b>27,5</b>  |
| 978 004                  | Bergkamen, Stadt                 | 162                 | +50,0                     | 2,1                                     | 1,6                 | 18,6   |
| 978 008                  | Bönen                            | .                   | .                         | .                                       | .                   | .  |
| 978 012                  | Fröndenberg/Ruhr, Stadt          | 748                 | +63,3                     | 1,6                                     | 2,1                 | 22,3   |
| 978 016                  | Holzwickede                      | .                   | .                         | .                                       | .                   | .  |
| 978 020                  | Kamen, Stadt                     | 998                 | +4,4                      | 1,7                                     | 1,7                 | 31,9   |
| 978 024                  | Lünen, Stadt                     | 2 902               | +68,8                     | 1,7                                     | 2,0                 | 22,7   |
| 978 028                  | Schwerte, Stadt                  | 362                 | +158,6                    | 1,5                                     | 2,3                 | 26,9   |
| 978 032                  | Selm, Stadt                      | .                   | .                         | .                                       | .                   | .  |
| 978 036                  | Unna, Stadt                      | 1 912               | -14,4                     | 1,8                                     | 2,2                 | 26,8   |
| 978 040                  | Werne, Stadt                     | 1 214               | -8,7                      | 2,3                                     | 2,1                 | 37,2   |
| <b>900 000</b>           | <b>Reg.-Bez. Arnsberg</b>        | <b>477 539</b>      | <b>-7,8</b>               | <b>2,6</b>                              | <b>2,7</b>          | <b>36,2</b>  |
|                          | <b>Nordrhein-Westfalen</b>       | <b>2 151 479</b>    | <b>+5,1</b>               | <b>2,2</b>                              | <b>2,1</b>          | <b>36,9</b>  |

Anmerkungen Seite 44

## 3.2 Leistung der Beherbergungsstätten nach Gemeindegruppen und Betriebsarten

Januar bis März 2014

| Gemeindegruppe<br>Betriebsart                  | Ankünfte       |                           |                        |                           | Übernachtungen   |                           |
|--|----------------|---------------------------|------------------------|---------------------------|------------------|---------------------------|
|  | aller Gäste    | Veränderung <sup>1)</sup> | ausländischer<br>Gäste | Veränderung <sup>1)</sup> | aller Gäste      | Veränderung <sup>1)</sup> |
| <b>Mineral-, Moor-, Sole- und Thermalbäder</b> | <b>239 654</b> | <b>+7,3</b>               | <b>40 052</b>          | <b>+6,9</b>               | <b>1 130 215</b> | <b>+1,2</b>               |
| Hotels   | 130 121        | +11,0                     | 29 552                 | +14,6                     | 226 426          | +3,3                      |
| Gasthöfe                                       | 532            | +71,6                     | 63                     | +50,0                     | 1 781            | +52,9                     |
| Pensionen                                      | 14 151         | -8,0                      | 675                    | -54,0                     | 50 454           | -8,9                      |
| Hotels garnis                                  | 38 597         | +4,7                      | 8 133                  | -2,6                      | 72 493           | +6,9                      |
| Erholungs-, Ferien-, Schulungsheime            | 13 703         | +16,3                     | 305                    | +91,8                     | 39 082           | +15,0                     |
| Ferienhäuser, -wohnungen, -zentren             | 711            | +2,3                      | 92                     | -20,7                     | 7 584            | +42,4                     |
| Hütten, Jugendherbergen u. Ä.                  | 5 061          | -8,6                      | 762                    | -29,6                     | 11 461           | -9,3                      |
| Vorsorge- und Reha-Kliniken                    | 32 189         | -1,1                      | 96                     | +3,2                      | 711 000          | -0,6                      |
| Campingplätze                                  | 4 589          | +47,0                     | 374                    | +4,2                      | 9 934            | +61,6                     |
| <b>Heilklimatische Kurorte</b>                 | <b>106 414</b> | <b>-16,2</b>              | <b>47 286</b>          | <b>-21,4</b>              | <b>362 177</b>   | <b>-14,1</b>              |
| Hotels   | 41 387         | -20,3                     | 18 151                 | -31,3                     | 103 769          | -19,4                     |
| Gasthöfe                                       | 3 286          | -20,5                     | 1 914                  | -16,3                     | 8 588            | -23,4                     |
| Pensionen                                      | 5 062          | -15,9                     | 2 468                  | -8,5                      | 13 397           | -8,8                      |
| Hotels garnis                                  | 2 210          | -22,2                     | 460                    | -16,8                     | 5 224            | -21,3                     |
| Erholungs-, Ferien-, Schulungsheime            | 11 269         | +2,5                      | 347                    | +13,8                     | 32 573           | +1,1                      |
| Ferienhäuser, -wohnungen, -zentren             | 35 991         | -13,3                     | 22 995                 | -11,1                     | 137 417          | -10,9                     |
| Hütten, Jugendherbergen u. Ä.                  | 4 097          | -24,4                     | 516                    | -55,1                     | 9 071            | -23,6                     |
| Vorsorge- und Reha-Kliniken                    | 1 983          | +0,3                      | -                      | -                         | 47 306           | +0,2                      |
| Campingplätze                                  | 1 129          | -48,7                     | 435                    | -50,6                     | 4 832            | -67,7                     |
| <b>Kneippkurorte</b>                           | <b>53 460</b>  | <b>-2,6</b>               | <b>10 027</b>          | <b>+1,4</b>               | <b>146 561</b>   | <b>+0,3</b>               |
| Hotels   | 27 364         | -7,6                      | 6 850                  | -4,7                      | 52 286           | -4,7                      |
| Gasthöfe                                       | 1 762          | -7,2                      | 206                    | +0,5                      | 3 727            | -10,7                     |
| Pensionen                                      | 1 316          | -11,6                     | 551                    | -22,4                     | 3 116            | -7,1                      |
| Hotels garnis                                  | 4 579          | +6,9                      | 543                    | -8,9                      | 8 380            | +6,2                      |
| Erholungs-, Ferien-, Schulungsheime            | 6 286          | +4,9                      | 35                     | +84,2                     | 20 521           | +39,3                     |
| Ferienhäuser, -wohnungen, -zentren             | 2 758          | +54,0                     | 1 105                  | +36,3                     | 9 234            | +10,9                     |
| Hütten, Jugendherbergen u. Ä.                  | 6 075          | -19,9                     | 390                    | +56,6                     | 11 623           | -26,8                     |
| Vorsorge- und Reha-Kliniken                    | 1 136          | -1,4                      | -                      | -                         | 33 911           | +1,0                      |
| Campingplätze                                  | 2 184          | +103,5                    | 347                    | +215,5                    | 3 763            | +11,3                     |
| <b>Kneippheilbäder</b>                         | <b>66 532</b>  | <b>-1,1</b>               | <b>15 552</b>          | <b>+9,9</b>               | <b>282 382</b>   | <b>-4,6</b>               |
| Hotels   | 37 186         | -0,7                      | 11 299                 | +20,9                     | 93 040           | -6,9                      |
| Gasthöfe                                       | 4 659          | -15,6                     | 1 425                  | -38,8                     | 12 531           | -18,0                     |
| Pensionen                                      | 2 748          | -11,6                     | 963                    | -7,9                      | 7 875            | -18,2                     |
| Hotels garnis                                  | 1 640          | -11,9                     | 140                    | -14,6                     | 2 542            | -19,8                     |
| Erholungs-, Ferien-, Schulungsheime            | 7 356          | -0,6                      | 7                      | -86,3                     | 18 916           | +2,5                      |
| Ferienhäuser, -wohnungen, -zentren             | 5 876          | +21,7                     | 1 395                  | +57,1                     | 16 705           | -11,6                     |
| Hütten, Jugendherbergen u. Ä.                  | 2 459          | +2,5                      | 203                    | +10,9                     | 4 720            | -6,2                      |
| Vorsorge- und Reha-Kliniken                    | 3 958          | -5,4                      | 32                     | +45,5                     | 125 044          | +0,3                      |
| Campingplätze                                  | 650            | +27,2                     | 88                     | -27,9                     | 1 009            | +17,1                     |
| <b>Heilbäder zusammen</b>                      | <b>466 060</b> | <b>-1,4</b>               | <b>112 917</b>         | <b>-7,2</b>               | <b>1 921 335</b> | <b>-3,0</b>               |
| Hotels   | 236 058        | -                         | 65 852                 | -4,2                      | 475 521          | -5,4                      |
| Gasthöfe                                       | 10 239         | -13,7                     | 3 608                  | -25,8                     | 26 627           | -16,3                     |
| Pensionen                                      | 23 277         | -10,5                     | 4 657                  | -21,4                     | 74 842           | -9,9                      |
| Hotels garnis                                  | 47 026         | +2,6                      | 9 276                  | -4,0                      | 88 639           | +3,7                      |
| Erholungs-, Ferien-, Schulungsheime            | 38 614         | +6,7                      | 694                    | +30,0                     | 111 092          | +11,7                     |
| Ferienhäuser, -wohnungen, -zentren             | 45 336         | -7,2                      | 25 587                 | -7,6                      | 170 940          | -8,4                      |
| Hütten, Jugendherbergen u. Ä.                  | 17 692         | -15,5                     | 1 871                  | -29,7                     | 36 875           | -18,8                     |
| Vorsorge- und Reha-Kliniken                    | 39 266         | -1,5                      | 128                    | +11,3                     | 917 261          | -0,4                      |
| Campingplätze                                  | 8 552          | +23,8                     | 1 244                  | -15,5                     | 19 538           | -23,0                     |

Anmerkungen Seite 44

## Noch: 3.2 Leistung der Beherbergungsstätten nach Gemeindegruppen und Betriebsarten

Januar bis März 2014

| Gemeindegruppe<br>Betriebsart                  | Übernachtungen         |                           | Mittlere Aufenthaltsdauer <sup>2)</sup> |                        | Mittlere Auslastung<br>der angebotenen<br>Betten <sup>3)</sup> |
|--|------------------------|---------------------------|---|------------------------|--|
|  | ausländischer<br>Gäste | Veränderung <sup>1)</sup> | aller Gäste                             | ausländischer<br>Gäste |  |
| <b>Mineral-, Moor-, Sole- und Thermalbäder</b> | <b>86 115</b>          | <b>+9,5</b>               | <b>4,7</b>                              | <b>2,2</b>             | <b>53,3</b>  |
| Hotels   | 51 159                 | +6,2                      | 1,7                                     | 1,7                    | 36,1   |
| Gasthöfe                                       | 377                    | +96,4                     | 3,3                                     | 6,0                    | 21,1   |
| Pensionen                                      | 2 982                  | -44,1                     | 3,6                                     | 4,4                    | 24,0   |
| Hotels garnis                                  | 18 901                 | +13,6                     | 1,9                                     | 2,3                    | 34,0   |
| Erholungs-, Ferien-, Schulungsheime            | 1 514                  | +32,7                     | 2,9                                     | 5,0                    | 32,6   |
| Ferienhäuser, -wohnungen, -zentren             | 3 466                  | +81,5                     | 10,7                                    | 37,7                   | 22,1   |
| Hütten, Jugendherbergen u. Ä.                  | 1 746                  | -51,4                     | 2,3                                     | 2,3                    | 21,2   |
| Vorsorge- und Reha-Kliniken                    | 5 352                  | +373,6                    | 22,1                                    | 55,8                   | 85,2   |
| Campingplätze                                  | 618                    | +10,8                     | 2,2                                     | 1,7                    | .  |
| <b>Heilklimatische Kurorte</b>                 | <b>157 220</b>         | <b>-17,4</b>              | <b>3,4</b>                              | <b>3,3</b>             | <b>39,7</b>  |
| Hotels   | 49 879                 | -28,6                     | 2,5                                     | 2,7                    | 38,0   |
| Gasthöfe                                       | 4 774                  | -19,9                     | 2,6                                     | 2,5                    | 24,9   |
| Pensionen                                      | 6 279                  | -4,0                      | 2,6                                     | 2,5                    | 31,8   |
| Hotels garnis                                  | 1 204                  | -7,1                      | 2,4                                     | 2,6                    | 14,2   |
| Erholungs-, Ferien-, Schulungsheime            | 758                    | -32,0                     | 2,9                                     | 2,2                    | 35,1   |
| Ferienhäuser, -wohnungen, -zentren             | 91 285                 | -7,0                      | 3,8                                     | 4,0                    | 43,2   |
| Hütten, Jugendherbergen u. Ä.                  | 825                    | -59,6                     | 2,2                                     | 1,6                    | 20,7   |
| Vorsorge- und Reha-Kliniken                    | -                      | -                         | 23,9                                    | -                      | 81,7   |
| Campingplätze                                  | 2 216                  | -59,4                     | 4,3                                     | 5,1                    | .  |
| <b>Kneippkurorte</b>                           | <b>24 050</b>          | <b>+5,4</b>               | <b>2,7</b>                              | <b>2,4</b>             | <b>26,4</b>  |
| Hotels   | 15 361                 | +4,0                      | 1,9                                     | 2,2                    | 29,2   |
| Gasthöfe                                       | 471                    | -12,8                     | 2,1                                     | 2,3                    | 15,0   |
| Pensionen                                      | 1 347                  | -8,3                      | 2,4                                     | 2,4                    | 11,3   |
| Hotels garnis                                  | 1 137                  | +14,0                     | 1,8                                     | 2,1                    | 19,5   |
| Erholungs-, Ferien-, Schulungsheime            | 79                     | +83,7                     | 3,3                                     | 2,3                    | 34,7   |
| Ferienhäuser, -wohnungen, -zentren             | 4 174                  | +7,4                      | 3,3                                     | 3,8                    | 13,3   |
| Hütten, Jugendherbergen u. Ä.                  | 885                    | +30,3                     | 1,9                                     | 2,3                    | 13,2   |
| Vorsorge- und Reha-Kliniken                    | -                      | -                         | 29,9                                    | -                      | 68,1   |
| Campingplätze                                  | 596                    | +33,3                     | 1,7                                     | 1,7                    | .  |
| <b>Kneippheilkurorte</b>                       | <b>39 866</b>          | <b>-3,9</b>               | <b>4,2</b>                              | <b>2,6</b>             | <b>39,4</b>  |
| Hotels   | 27 692                 | +1,6                      | 2,5                                     | 2,5                    | 36,9   |
| Gasthöfe                                       | 3 728                  | -41,7                     | 2,7                                     | 2,6                    | 20,8   |
| Pensionen                                      | 2 506                  | -15,4                     | 2,9                                     | 2,6                    | 18,7   |
| Hotels garnis                                  | 221                    | -21,6                     | 1,6                                     | 1,6                    | 13,8   |
| Erholungs-, Ferien-, Schulungsheime            | 35                     | -71,8                     | 2,6                                     | 5,0                    | 30,4   |
| Ferienhäuser, -wohnungen, -zentren             | 4 696                  | +31,7                     | 2,8                                     | 3,4                    | 17,5   |
| Hütten, Jugendherbergen u. Ä.                  | 437                    | +22,8                     | 1,9                                     | 2,2                    | 15,3   |
| Vorsorge- und Reha-Kliniken                    | 422                    | +13,7                     | 31,6                                    | 13,2                   | 81,9   |
| Campingplätze                                  | 129                    | -15,1                     | 1,6                                     | 1,5                    | .  |
| <b>Heilbäder zusammen</b>                      | <b>307 251</b>         | <b>-7,8</b>               | <b>4,1</b>                              | <b>2,7</b>             | <b>44,7</b>  |
| Hotels   | 144 091                | -10,0                     | 2,0                                     | 2,2                    | 35,7   |
| Gasthöfe                                       | 9 350                  | -28,6                     | 2,6                                     | 2,6                    | 20,8   |
| Pensionen                                      | 13 114                 | -19,6                     | 3,2                                     | 2,8                    | 23,2   |
| Hotels garnis                                  | 21 463                 | +11,7                     | 1,9                                     | 2,3                    | 28,4   |
| Erholungs-, Ferien-, Schulungsheime            | 2 386                  | -1,5                      | 2,9                                     | 3,4                    | 33,3   |
| Ferienhäuser, -wohnungen, -zentren             | 103 621                | -3,6                      | 3,8                                     | 4,0                    | 33,1   |
| Hütten, Jugendherbergen u. Ä.                  | 3 893                  | -41,6                     | 2,1                                     | 2,1                    | 17,0   |
| Vorsorge- und Reha-Kliniken                    | 5 774                  | +284,7                    | 23,4                                    | 45,1                   | 83,8   |
| Campingplätze                                  | 3 559                  | -46,2                     | 2,3                                     | 2,9                    | .  |

Anmerkungen Seite 44

## Noch: 3.2 Leistung der Beherbergungsstätten nach Gemeindegruppen und Betriebsarten

Januar bis März 2014

| Gemeindegruppe<br>Betriebsart              | Ankünfte         |                           |                        |                           | Übernachtungen    |                           |
|--|------------------|---------------------------|------------------------|---------------------------|-------------------|---------------------------|
|  | aller Gäste      | Veränderung <sup>1)</sup> | ausländischer<br>Gäste | Veränderung <sup>1)</sup> | aller Gäste       | Veränderung <sup>1)</sup> |
| <b>Luftkurorte</b>                         | <b>82 000</b>    | <b>+2,3</b>               | <b>11 567</b>          | <b>+8,9</b>               | <b>235 350</b>    | <b>+7,4</b>               |
| Hotels                                     | 33 056           | -2,2                      | 8 161                  | +1,1                      | 62 157            | -0,8                      |
| Gasthöfe                                   | 4 335            | -8,5                      | 832                    | -18,2                     | 8 667             | -9,1                      |
| Pensionen                                  | 4 635            | -0,6                      | 423                    | -7,8                      | 12 773            | -7,9                      |
| Hotels garnis                              | 1 234            | +30,7                     | 267                    | +25,9                     | 2 313             | +10,2                     |
| Erholungs-, Ferien-, Schulungsheime        | 22 775           | +2,5                      | 86                     | -23,2                     | 60 724            | +1,5                      |
| Ferienhäuser, -wohnungen, -zentren         | 3 630            | +20,4                     | 1 141                  | +252,2                    | 26 661            | +58,8                     |
| Hütten, Jugendherbergen u. Ä.              | 8 637            | +2,7                      | 312                    | +31,1                     | 17 344            | -6,4                      |
| Vorsorge- und Reha-Kliniken                | 2 169            | +24,0                     | 18                     | x                         | 40 762            | +19,5                     |
| Campingplätze                              | 1 529            | +158,3                    | 327                    | +78,7                     | 3 949             | +145,0                    |
| <b>Erholungsorte</b>                       | <b>149 389</b>   | <b>+1,9</b>               | <b>18 333</b>          | <b>-13,7</b>              | <b>389 542</b>    | <b>+0,2</b>               |
| Hotels                                     | 63 142           | -2,0                      | 11 716                 | -10,7                     | 116 706           | -2,1                      |
| Gasthöfe                                   | 3 728            | -1,5                      | 538                    | -26,8                     | 8 437             | +6,2                      |
| Pensionen                                  | 2 477            | -12,9                     | 171                    | -41,4                     | 8 673             | -7,7                      |
| Hotels garnis                              | 6 462            | +10,3                     | 1 128                  | +20,0                     | 11 662            | +2,6                      |
| Erholungs-, Ferien-, Schulungsheime        | 31 155           | +4,1                      | 574                    | -13,4                     | 87 270            | +3,6                      |
| Ferienhäuser, -wohnungen, -zentren         | 7 162            | +8,2                      | 3 260                  | -10,5                     | 27 403            | +6,5                      |
| Hütten, Jugendherbergen u. Ä.              | 25 429           | -1,8                      | 375                    | -72,3                     | 48 142            | -12,6                     |
| Vorsorge- und Reha-Kliniken                | 2 407            | +7,2                      | 10                     | -28,6                     | 63 964            | +5,6                      |
| Campingplätze                              | 7 427            | +49,9                     | 561                    | +14,7                     | 17 285            | +13,8                     |
| <b>Sonstige Gemeinden</b>                  | <b>3 849 750</b> | <b>+6,1</b>               | <b>875 731</b>         | <b>+8,6</b>               | <b>7 632 556</b>  | <b>+4,2</b>               |
| Hotels                                     | 2 304 431        | +4,4                      | 575 250                | +6,8                      | 3 798 275         | +4,0                      |
| Gasthöfe                                   | 37 390           | +5,6                      | 4 120                  | +8,5                      | 83 312            | +7,8                      |
| Pensionen                                  | 26 444           | +10,5                     | 3 710                  | +23,0                     | 78 475            | +0,3                      |
| Hotels garnis                              | 972 762          | +10,6                     | 234 649                | +11,7                     | 1 778 279         | +8,9                      |
| Erholungs-, Ferien-, Schulungsheime        | 273 552          | +8,2                      | 8 104                  | +90,4                     | 877 014           | +3,0                      |
| Ferienhäuser, -wohnungen, -zentren         | 57 492           | -7,2                      | 26 016                 | -0,7                      | 243 183           | -5,7                      |
| Hütten, Jugendherbergen u. Ä.              | 138 523          | +2,4                      | 20 110                 | +12,7                     | 277 334           | -3,6                      |
| Vorsorge- und Reha-Kliniken                | 16 929           | +2,4                      | 207                    | -17,2                     | 443 368           | +0,7                      |
| Campingplätze                              | 22 227           | +45,0                     | 3 565                  | +58,6                     | 53 316            | +15,3                     |
| <b>Nordrhein-Westfalen</b>                 | <b>4 547 199</b> | <b>+5,1</b>               | <b>1 018 548</b>       | <b>+6,1</b>               | <b>10 178 783</b> | <b>+2,7</b>               |
| <b>Hotels</b>                              | <b>2 636 687</b> | <b>+3,7</b>               | <b>660 979</b>         | <b>+5,2</b>               | <b>4 452 659</b>  | <b>+2,6</b>               |
| <b>Gasthöfe</b>                            | <b>55 692</b>    | <b>-0,2</b>               | <b>9 098</b>           | <b>-12,6</b>              | <b>127 043</b>    | <b>+0,4</b>               |
| <b>Pensionen</b>                           | <b>56 833</b>    | <b>-1,1</b>               | <b>8 961</b>           | <b>-7,5</b>               | <b>174 763</b>    | <b>-5,3</b>               |
| <b>Hotels garnis</b>                       | <b>1 027 484</b> | <b>+10,2</b>              | <b>245 320</b>         | <b>+11,1</b>              | <b>1 880 893</b>  | <b>+8,6</b>               |
| <b>Erholungs-, Ferien-, Schulungsheime</b> | <b>366 096</b>   | <b>+7,3</b>               | <b>9 458</b>           | <b>+69,9</b>              | <b>1 136 100</b>  | <b>+3,7</b>               |
| <b>Ferienhäuser, -wohnungen, -zentren</b>  | <b>113 620</b>   | <b>-5,6</b>               | <b>56 004</b>          | <b>-3,2</b>               | <b>468 187</b>    | <b>-3,9</b>               |
| <b>Hütten, Jugendherbergen u. Ä.</b>       | <b>190 281</b>   | <b>-0,1</b>               | <b>22 668</b>          | <b>+2,6</b>               | <b>379 695</b>    | <b>-6,7</b>               |
| <b>Vorsorge- und Reha-Kliniken</b>         | <b>60 771</b>    | <b>+0,6</b>               | <b>363</b>             | <b>-4,2</b>               | <b>1 465 355</b>  | <b>+0,7</b>               |
| <b>Campingplätze</b>                       | <b>39 735</b>    | <b>+43,0</b>              | <b>5 697</b>           | <b>+29,7</b>              | <b>94 088</b>     | <b>+6,4</b>               |

Anmerkungen Seite 44

## Noch: 3.2 Leistung der Beherbergungsstätten nach Gemeindegruppen und Betriebsarten

Januar bis März 2014

| Gemeindegruppe<br>Betriebsart              | Übernachtungen         |                           | Mittlere Aufenthaltsdauer <sup>2)</sup> |                        | Mittlere Auslastung<br>der angebotenen<br>Betten <sup>3)</sup> |
|--|------------------------|---------------------------|---|------------------------|--|
|  | ausländischer<br>Gäste | Veränderung <sup>1)</sup> | aller Gäste                             | ausländischer<br>Gäste |  |
| <b>Luftkurorte</b>                         | <b>33 841</b>          | <b>+55,4</b>              | <b>2,9</b>                              | <b>2,9</b>             | <b>24,0</b>  |
| Hotels                                     | 14 548                 | +1,1                      | 1,9                                     | 1,8                    | 20,4   |
| Gasthöfe                                   | 1 993                  | -14,1                     | 2,0                                     | 2,4                    | 16,4   |
| Pensionen                                  | 1 540                  | -28,4                     | 2,8                                     | 3,6                    | 19,3   |
| Hotels garnis                              | 493                    | +8,8                      | 1,9                                     | 1,8                    | 14,8   |
| Erholungs-, Ferien-, Schulungsheime        | 268                    | -3,9                      | 2,7                                     | 3,1                    | 33,9   |
| Ferienhäuser, -wohnungen, -zentren         | 13 589                 | x                         | 7,3                                     | 11,9                   | 16,1   |
| Hütten, Jugendherbergen u. Ä.              | 419                    | +17,7                     | 2,0                                     | 1,3                    | 15,4   |
| Vorsorge- und Reha-Kliniken                | 46                     | x                         | 18,8                                    | 2,6                    | 59,2   |
| Campingplätze                              | 945                    | +70,9                     | 2,6                                     | 2,9                    | .  |
| <b>Erholungsorte</b>                       | <b>46 904</b>          | <b>-6,9</b>               | <b>2,6</b>                              | <b>2,6</b>             | <b>26,5</b>  |
| Hotels                                     | 24 700                 | -7,7                      | 1,8                                     | 2,1                    | 23,5   |
| Gasthöfe                                   | 1 493                  | +15,2                     | 2,3                                     | 2,8                    | 16,3   |
| Pensionen                                  | 413                    | -34,1                     | 3,5                                     | 2,4                    | 18,9   |
| Hotels garnis                              | 2 245                  | +19,9                     | 1,8                                     | 2,0                    | 26,3   |
| Erholungs-, Ferien-, Schulungsheime        | 1 485                  | -5,7                      | 2,8                                     | 2,6                    | 31,5   |
| Ferienhäuser, -wohnungen, -zentren         | 13 862                 | +0,8                      | 3,8                                     | 4,3                    | 16,2   |
| Hütten, Jugendherbergen u. Ä.              | 1 357                  | -57,0                     | 1,9                                     | 3,6                    | 18,8   |
| Vorsorge- und Reha-Kliniken                | 208                    | +28,4                     | 26,6                                    | 20,8                   | 95,1   |
| Campingplätze                              | 1 141                  | -6,8                      | 2,3                                     | 2,0                    | .  |
| <b>Sonstige Gemeinden</b>                  | <b>1 763 483</b>       | <b>+7,4</b>               | <b>2,0</b>                              | <b>2,0</b>             | <b>36,6</b>  |
| Hotels                                     | 1 044 490              | +7,2                      | 1,6                                     | 1,8                    | 34,9   |
| Gasthöfe                                   | 14 839                 | +52,1                     | 2,2                                     | 3,6                    | 18,6   |
| Pensionen                                  | 14 009                 | -7,6                      | 3,0                                     | 3,8                    | 24,7   |
| Hotels garnis                              | 494 182                | +9,5                      | 1,8                                     | 2,1                    | 40,0   |
| Erholungs-, Ferien-, Schulungsheime        | 22 451                 | -1,7                      | 3,2                                     | 2,8                    | 37,2   |
| Ferienhäuser, -wohnungen, -zentren         | 116 599                | +1,2                      | 4,2                                     | 4,5                    | 39,3   |
| Hütten, Jugendherbergen u. Ä.              | 45 736                 | +0,9                      | 2,0                                     | 2,3                    | 25,1   |
| Vorsorge- und Reha-Kliniken                | 3 659                  | -1,4                      | 26,2                                    | 17,7                   | 85,7   |
| Campingplätze                              | 7 518                  | +53,6                     | 2,4                                     | 2,1                    | .  |
| <b>Nordrhein-Westfalen</b>                 | <b>2 151 479</b>       | <b>+5,1</b>               | <b>2,2</b>                              | <b>2,1</b>             | <b>36,9</b>  |
| <b>Hotels</b>                              | <b>1 227 829</b>       | <b>+4,5</b>               | <b>1,7</b>                              | <b>1,9</b>             | <b>34,2</b>  |
| <b>Gasthöfe</b>                            | <b>27 675</b>          | <b>+4,6</b>               | <b>2,3</b>                              | <b>3,0</b>             | <b>18,6</b>  |
| <b>Pensionen</b>                           | <b>29 076</b>          | <b>-15,1</b>              | <b>3,1</b>                              | <b>3,2</b>             | <b>23,3</b>  |
| <b>Hotels garnis</b>                       | <b>518 383</b>         | <b>+9,6</b>               | <b>1,8</b>                              | <b>2,1</b>             | <b>39,1</b>  |
| <b>Erholungs-, Ferien-, Schulungsheime</b> | <b>26 590</b>          | <b>-2,0</b>               | <b>3,1</b>                              | <b>2,8</b>             | <b>36,1</b>  |
| <b>Ferienhäuser, -wohnungen, -zentren</b>  | <b>247 671</b>         | <b>+4,2</b>               | <b>4,1</b>                              | <b>4,4</b>             | <b>31,9</b>  |
| <b>Hütten, Jugendherbergen u. Ä.</b>       | <b>51 405</b>          | <b>-7,4</b>               | <b>2,0</b>                              | <b>2,3</b>             | <b>22,5</b>  |
| <b>Vorsorge- und Reha-Kliniken</b>         | <b>9 687</b>           | <b>+80,3</b>              | <b>24,1</b>                             | <b>26,7</b>            | <b>83,8</b>  |
| <b>Campingplätze</b>                       | <b>13 163</b>          | <b>-0,9</b>               | <b>2,4</b>                              | <b>2,3</b>             | <b>.</b>   |

Anmerkungen Seite 44

## 3.3 Leistung der Beherbergungsstätten nach Reisegebieten und Betriebsarten

Januar bis März 2014

| Reisegebiet<br>Betriebsart          | Ankünfte       |                           |                        |                           | Übernachtungen   |                           |
|-------------------------------------|----------------|---------------------------|------------------------|---------------------------|------------------|---------------------------|
|                                     | aller Gäste    | Veränderung <sup>1)</sup> | ausländischer<br>Gäste | Veränderung <sup>1)</sup> | aller Gäste      | Veränderung <sup>1)</sup> |
| <b>Eifel und Region Aachen</b>      | <b>205 504</b> | <b>+8,4</b>               | <b>49 477</b>          | <b>+5,4</b>               | <b>492 177</b>   | <b>+9,7</b>               |
| Hotels                              | 96 632         | +5,8                      | 32 224                 | +5,6                      | 166 086          | +6,3                      |
| Gasthöfe                            | 2 291          | -0,5                      | 344                    | -17,1                     | 4 857            | +11,8                     |
| Pensionen                           | 1 137          | +2,8                      | 215                    | +4,9                      | 2 574            | -11,0                     |
| Hotels garnis                       | 46 697         | +11,1                     | 9 764                  | +3,5                      | 83 802           | +14,7                     |
| Erholungs-, Ferien-, Schulungsheime | 21 396         | +1,9                      | 291                    | +44,8                     | 71 193           | +13,0                     |
| Ferienhäuser, -wohnungen, -zentren  | 8 055          | +26,3                     | 4 218                  | +24,9                     | 43 314           | +41,5                     |
| Hütten, Jugendherbergen u. Ä.       | 19 945         | +5,9                      | 1 198                  | -39,9                     | 41 356           | -5,8                      |
| Vorsorge- und Reha-Kliniken         | 3 019          | +2,1                      | 59                     | -35,9                     | 64 815           | +1,5                      |
| Campingplätze                       | 6 332          | +78,6                     | 1 164                  | +57,5                     | 14 180           | +31,1                     |
| <b>Niederrhein</b>                  | <b>392 762</b> | <b>+5,3</b>               | <b>77 485</b>          | <b>+1,5</b>               | <b>803 881</b>   | <b>+4,0</b>               |
| Hotels                              | 241 423        | +5,7                      | 59 283                 | +0,6                      | 394 178          | +4,8                      |
| Gasthöfe                            | 7 768          | +8,9                      | 1 389                  | +15,2                     | 16 512           | +6,6                      |
| Pensionen                           | 5 149          | +7,0                      | 208                    | -34,2                     | 13 514           | +5,3                      |
| Hotels garnis                       | 61 315         | -0,9                      | 11 409                 | +9,3                      | 119 636          | +3,4                      |
| Erholungs-, Ferien-, Schulungsheime | 34 389         | +8,5                      | 879                    | -35,7                     | 77 548           | +1,9                      |
| Ferienhäuser, -wohnungen, -zentren  | 3 158          | -33,1                     | 657                    | -14,8                     | 21 124           | +46,1                     |
| Hütten, Jugendherbergen u. Ä.       | 21 636         | +2,3                      | 1 185                  | -15,9                     | 44 537           | -6,1                      |
| Vorsorge- und Reha-Kliniken         | 3 541          | +12,3                     | 31                     | +34,8                     | 88 025           | +3,3                      |
| Campingplätze                       | 14 383         | +41,3                     | 2 444                  | +32,8                     | 28 807           | -3,4                      |
| <b>Münsterland</b>                  | <b>306 057</b> | <b>+3,5</b>               | <b>29 629</b>          | <b>+17,8</b>              | <b>718 850</b>   | <b>+2,1</b>               |
| Hotels                              | 179 216        | +2,5                      | 22 388                 | +15,6                     | 301 189          | +1,4                      |
| Gasthöfe                            | 5 324          | -6,3                      | 285                    | -3,4                      | 11 691           | -5,6                      |
| Pensionen                           | 6 249          | +3,0                      | 842                    | +54,8                     | 20 089           | +3,4                      |
| Hotels garnis                       | 36 850         | +8,7                      | 4 313                  | +23,7                     | 63 891           | +8,4                      |
| Erholungs-, Ferien-, Schulungsheime | 58 122         | +3,7                      | 140                    | -42,1                     | 240 696          | +6,0                      |
| Ferienhäuser, -wohnungen, -zentren  | 3 401          | +7,3                      | 232                    | -34,6                     | 17 145           | +5,6                      |
| Hütten, Jugendherbergen u. Ä.       | 12 156         | -4,0                      | 963                    | +57,4                     | 23 644           | -13,1                     |
| Vorsorge- und Reha-Kliniken         | 1 489          | -15,3                     | 1                      | x                         | 32 281           | -18,9                     |
| Campingplätze                       | 3 250          | +124,1                    | 465                    | +84,5                     | 8 224            | +29,5                     |
| <b>Teutoburger Wald</b>             | <b>409 439</b> | <b>+6,5</b>               | <b>43 279</b>          | <b>+4,6</b>               | <b>1 393 727</b> | <b>+2,3</b>               |
| Hotels                              | 237 797        | +9,0                      | 31 714                 | +9,6                      | 420 770          | +5,6                      |
| Gasthöfe                            | 7 923          | +6,2                      | 1 013                  | +42,9                     | 22 354           | +35,3                     |
| Pensionen                           | 17 761         | +3,1                      | 921                    | -41,4                     | 55 447           | -7,6                      |
| Hotels garnis                       | 55 059         | +0,2                      | 7 422                  | -16,6                     | 100 551          | -1,3                      |
| Erholungs-, Ferien-, Schulungsheime | 38 550         | +7,7                      | 309                    | +54,5                     | 95 960           | +4,7                      |
| Ferienhäuser, -wohnungen, -zentren  | 3 892          | +10,3                     | 467                    | +44,1                     | 20 292           | +7,9                      |
| Hütten, Jugendherbergen u. Ä.       | 16 239         | -5,1                      | 634                    | +51,0                     | 35 388           | -12,7                     |
| Vorsorge- und Reha-Kliniken         | 27 489         | +1,7                      | 66                     | +312,5                    | 631 628          | +0,9                      |
| Campingplätze                       | 4 729          | +47,9                     | 733                    | +151,0                    | 11 337           | +26,1                     |
| <b>Sauerland</b>                    | <b>423 151</b> | <b>-4,7</b>               | <b>107 461</b>         | <b>-15,2</b>              | <b>1 341 250</b> | <b>-6,6</b>               |
| Hotels                              | 186 342        | -6,0                      | 44 854                 | -21,0                     | 391 229          | -9,2                      |
| Gasthöfe                            | 18 680         | -10,2                     | 4 868                  | -29,5                     | 42 680           | -14,5                     |
| Pensionen                           | 15 657         | -13,9                     | 4 384                  | -12,8                     | 50 115           | -7,3                      |
| Hotels garnis                       | 22 040         | +3,4                      | 3 283                  | +24,7                     | 40 842           | -3,3                      |
| Erholungs-, Ferien-, Schulungsheime | 56 285         | +11,3                     | 814                    | -19,1                     | 149 481          | +3,0                      |
| Ferienhäuser, -wohnungen, -zentren  | 89 835         | -8,2                      | 47 769                 | -7,8                      | 347 526          | -10,5                     |
| Hütten, Jugendherbergen u. Ä.       | 18 373         | -11,8                     | 814                    | -48,6                     | 38 634           | -15,1                     |
| Vorsorge- und Reha-Kliniken         | 11 017         | -1,5                      | 1                      | -50,0                     | 261 965          | +1,8                      |
| Campingplätze                       | 4 922          | -2,3                      | 674                    | -37,5                     | 18 778           | -17,1                     |
| <b>Siegerland-Wittgenstein</b>      | <b>51 531</b>  | <b>+3,6</b>               | <b>11 965</b>          | <b>+33,4</b>              | <b>179 438</b>   | <b>-3,5</b>               |
| Hotels                              | 34 796         | +4,9                      | 10 970                 | +37,6                     | 62 498           | +0,7                      |
| Gasthöfe                            | 1 736          | -5,3                      | 101                    | +2,0                      | 4 391            | -11,0                     |
| Pensionen                           | 1 327          | +5,1                      | 103                    | -36,0                     | 4 483            | -10,5                     |
| Hotels garnis                       | 3 666          | +1,9                      | 546                    | -12,6                     | 6 029            | -6,7                      |
| Erholungs-, Ferien-, Schulungsheime | 6 020          | -0,1                      | 91                     | +56,9                     | 14 925           | -8,5                      |
| Ferienhäuser, -wohnungen, -zentren  | 268            | -10,4                     | 22                     | -18,5                     | 1 048            | +25,8                     |
| Hütten, Jugendherbergen u. Ä.       | .              | .                         | .                      | .                         | .                | .                         |
| Vorsorge- und Reha-Kliniken         | 3 203          | +1,7                      | 31                     | +55,0                     | 85 083           | -5,0                      |
| Campingplätze                       | .              | .                         | .                      | .                         | .                | .                         |

Anmerkungen Seite 44

## Noch: 3.3 Leistung der Beherbergungsstätten nach Reisegebieten und Betriebsarten

Januar bis März 2014

| Reisegebiet<br>Betriebsart          | Übernachtungen         |                           | Mittlere Aufenthaltsdauer <sup>2)</sup> |                        | Mittlere Auslastung<br>der angebotenen<br>Betten <sup>3)</sup> |
|-------------------------------------|------------------------|---------------------------|---|------------------------|--|
|                                     | ausländischer<br>Gäste | Veränderung <sup>1)</sup> | aller Gäste                             | ausländischer<br>Gäste |  |
| <b>Eifel und Region Aachen</b>      | <b>109 229</b>         | <b>+12,3</b>              | <b>2,4</b>                              | <b>2,2</b>             | <b>28,3</b>  |
| Hotels                              | 54 107                 | +0,5                      | 1,7                                     | 1,7                    | 28,7   |
| Gasthöfe                            | 841                    | -3,2                      | 2,1                                     | 2,4                    | 14,6   |
| Pensionen                           | 501                    | -15,1                     | 2,3                                     | 2,3                    | 11,3   |
| Hotels garnis                       | 21 124                 | +16,9                     | 1,8                                     | 2,2                    | 30,6   |
| Erholungs-, Ferien-, Schulungsheime | 1 166                  | -5,9                      | 3,3                                     | 4,0                    | 28,0   |
| Ferienhäuser, -wohnungen, -zentren  | 25 778                 | +74,5                     | 5,4                                     | 6,1                    | 19,1   |
| Hütten, Jugendherbergen u. Ä.       | 2 756                  | -48,0                     | 2,1                                     | 2,3                    | 18,6   |
| Vorsorge- und Reha-Kliniken         | 1 087                  | -7,1                      | 21,5                                    | 18,4                   | 81,9   |
| Campingplätze                       | 1 869                  | +36,7                     | 2,2                                     | 1,6                    | .  |
| <b>Niederrhein</b>                  | <b>153 707</b>         | <b>+6,5</b>               | <b>2,0</b>                              | <b>2,0</b>             | <b>31,0</b>  |
| Hotels                              | 105 030                | -0,1                      | 1,6                                     | 1,8                    | 28,8   |
| Gasthöfe                            | 3 331                  | +2,1                      | 2,1                                     | 2,4                    | 21,3   |
| Pensionen                           | 379                    | -29,6                     | 2,6                                     | 1,8                    | 24,8   |
| Hotels garnis                       | 26 757                 | +19,1                     | 2,0                                     | 2,3                    | 31,4   |
| Erholungs-, Ferien-, Schulungsheime | 2 204                  | -30,8                     | 2,3                                     | 2,5                    | 28,5   |
| Ferienhäuser, -wohnungen, -zentren  | 7 634                  | +231,5                    | 6,7                                     | 11,6                   | 32,6   |
| Hütten, Jugendherbergen u. Ä.       | 2 681                  | -19,4                     | 2,1                                     | 2,3                    | 25,3   |
| Vorsorge- und Reha-Kliniken         | 867                    | +24,9                     | 24,9                                    | 28,0                   | 85,5   |
| Campingplätze                       | 4 824                  | +37,3                     | 2,0                                     | 2,0                    | .  |
| <b>Münsterland</b>                  | <b>63 811</b>          | <b>+14,5</b>              | <b>2,3</b>                              | <b>2,2</b>             | <b>31,7</b>  |
| Hotels                              | 44 331                 | +16,2                     | 1,7                                     | 2,0                    | 26,2   |
| Gasthöfe                            | 901                    | +55,9                     | 2,2                                     | 3,2                    | 17,8   |
| Pensionen                           | 4 169                  | +36,9                     | 3,2                                     | 5,0                    | 21,0   |
| Hotels garnis                       | 8 383                  | +23,1                     | 1,7                                     | 1,9                    | 32,8   |
| Erholungs-, Ferien-, Schulungsheime | 422                    | -56,4                     | 4,1                                     | 3,0                    | 47,8   |
| Ferienhäuser, -wohnungen, -zentren  | 3 106                  | -17,7                     | 5,0                                     | 13,4                   | 20,0   |
| Hütten, Jugendherbergen u. Ä.       | 1 707                  | +22,7                     | 1,9                                     | 1,8                    | 24,3   |
| Vorsorge- und Reha-Kliniken         | 19                     | x                         | 21,7                                    | 19,0                   | 70,9   |
| Campingplätze                       | 773                    | -23,5                     | 2,5                                     | 1,7                    | .  |
| <b>Teutoburger Wald</b>             | <b>113 950</b>         | <b>+14,3</b>              | <b>3,4</b>                              | <b>2,6</b>             | <b>39,4</b>  |
| Hotels                              | 69 423                 | +11,3                     | 1,8                                     | 2,2                    | 30,4   |
| Gasthöfe                            | 7 811                  | +244,1                    | 2,8                                     | 7,7                    | 19,0   |
| Pensionen                           | 3 950                  | -38,3                     | 3,1                                     | 4,3                    | 21,3   |
| Hotels garnis                       | 16 983                 | -20,4                     | 1,8                                     | 2,3                    | 32,9   |
| Erholungs-, Ferien-, Schulungsheime | 1 205                  | +43,3                     | 2,5                                     | 3,9                    | 29,7   |
| Ferienhäuser, -wohnungen, -zentren  | 5 927                  | +148,8                    | 5,2                                     | 12,7                   | 13,7   |
| Hütten, Jugendherbergen u. Ä.       | 1 870                  | -40,0                     | 2,2                                     | 2,9                    | 17,7   |
| Vorsorge- und Reha-Kliniken         | 4 548                  | x                         | 23,0                                    | 68,9                   | 82,5   |
| Campingplätze                       | 2 233                  | +169,7                    | 2,4                                     | 3,0                    | .  |
| <b>Sauerland</b>                    | <b>343 951</b>         | <b>-13,6</b>              | <b>3,2</b>                              | <b>3,2</b>             | <b>34,8</b>  |
| Hotels                              | 108 020                | -22,4                     | 2,1                                     | 2,4                    | 31,8   |
| Gasthöfe                            | 12 093                 | -29,5                     | 2,3                                     | 2,5                    | 18,6   |
| Pensionen                           | 11 398                 | -11,9                     | 3,2                                     | 2,6                    | 23,9   |
| Hotels garnis                       | 7 650                  | +24,0                     | 1,9                                     | 2,3                    | 27,3   |
| Erholungs-, Ferien-, Schulungsheime | 2 280                  | -30,9                     | 2,7                                     | 2,8                    | 31,1   |
| Ferienhäuser, -wohnungen, -zentren  | 196 878                | -5,7                      | 3,9                                     | 4,1                    | 39,8   |
| Hütten, Jugendherbergen u. Ä.       | 2 742                  | -37,5                     | 2,1                                     | 3,4                    | 12,8   |
| Vorsorge- und Reha-Kliniken         | 12                     | -78,2                     | 23,8                                    | 12,0                   | 80,8   |
| Campingplätze                       | 2 878                  | -52,8                     | 3,8                                     | 4,3                    | .  |
| <b>Siegerland-Wittgenstein</b>      | <b>24 650</b>          | <b>+15,5</b>              | <b>3,5</b>                              | <b>2,1</b>             | <b>41,7</b>  |
| Hotels                              | 21 253                 | +17,2                     | 1,8                                     | 1,9                    | 34,8   |
| Gasthöfe                            | 273                    | -40,8                     | 2,5                                     | 2,7                    | 17,0   |
| Pensionen                           | 533                    | -22,8                     | 3,4                                     | 5,2                    | 23,5   |
| Hotels garnis                       | 1 337                  | +3,2                      | 1,6                                     | 2,4                    | 29,0   |
| Erholungs-, Ferien-, Schulungsheime | 493                    | +45,9                     | 2,5                                     | 5,4                    | 21,5   |
| Ferienhäuser, -wohnungen, -zentren  | 91                     | -7,1                      | 3,9                                     | 4,1                    | 14,4   |
| Hütten, Jugendherbergen u. Ä.       | .                      | .                         | .                                       | .                      | .  |
| Vorsorge- und Reha-Kliniken         | 410                    | +29,7                     | 26,6                                    | 13,2                   | 84,6   |
| Campingplätze                       | .                      | .                         | .                                       | .                      | .  |

Anmerkungen Seite 44



## Noch: 3.3 Leistung der Beherbergungsstätten nach Reisegebieten und Betriebsarten

Januar bis März 2014

| Reisegebiet<br>Betriebsart           | Ankünfte         |                           |                        |                           | Übernachtungen    |                           |
|--------------------------------------|------------------|---------------------------|------------------------|---------------------------|-------------------|---------------------------|
|                                      | aller Gäste      | Veränderung <sup>1)</sup> | ausländischer<br>Gäste | Veränderung <sup>1)</sup> | aller Gäste       | Veränderung <sup>1)</sup> |
| <b>Bergisches Land</b>               | <b>127 927</b>   | <b>+1,1</b>               | <b>18 422</b>          | <b>-2,8</b>               | <b>337 078</b>    | <b>-0,6</b>               |
| Hotels                               | 67 841           | +3,5                      | 14 698                 | -1,7                      | 116 795           | +1,7                      |
| Gasthöfe                             | 1 103            | -13,4                     | 100                    | -17,4                     | 2 284             | -16,4                     |
| Pensionen                            | 928              | -5,6                      | 56                     | -35,6                     | 2 081             | +14,3                     |
| Hotels garnis                        | 14 443           | -6,2                      | 2 586                  | -11,9                     | 28 736            | -2,1                      |
| Erholungs-, Ferien-, Schulungsheime  | 28 478           | +3,0                      | 781                    | +12,2                     | 61 595            | -3,7                      |
| Ferienhäuser, -wohnungen, -zentren   | 630              | +1,1                      | 9                      | -40,0                     | 2 097             | +8,5                      |
| Hütten, Jugendherbergen u. Ä.        | 9 819            | -8,5                      | 177                    | +55,3                     | 18 887            | -15,8                     |
| Vorsorge- und Reha-Kliniken          | 4 189            | +1,9                      | 15                     | -31,8                     | 103 471           | +2,0                      |
| Campingplätze                        | 496              | +105,8                    | -                      | -100,0                    | 1 132             | +75,2                     |
| <b>Bonn und Rhein-Sieg-Kreis</b>     | <b>293 687</b>   | <b>+5,9</b>               | <b>42 830</b>          | <b>+0,1</b>               | <b>583 208</b>    | <b>+2,9</b>               |
| Hotels                               | 171 583          | +1,2                      | 30 229                 | -2,2                      | 288 459           | -0,7                      |
| Gasthöfe                             | .                | .                         | .                      | .                         | .                 | .                         |
| Pensionen                            | .                | .                         | .                      | .                         | .                 | .                         |
| Hotels garnis                        | .                | .                         | .                      | .                         | .                 | .                         |
| Erholungs-, Ferien-, Schulungsheime  | 39 392           | +2,8                      | 717                    | -26,3                     | 107 723           | +4,6                      |
| Ferienhäuser, -wohnungen, -zentren   | 352              | -44,7                     | 274                    | x                         | 1 568             | -50,8                     |
| Hütten, Jugendherbergen u. Ä.        | .                | .                         | .                      | .                         | .                 | .                         |
| Vorsorge- und Reha-Kliniken          | .                | .                         | .                      | .                         | .                 | .                         |
| Campingplätze                        | 395              | +7,0                      | 13                     | +30,0                     | 1 182             | +0,3                      |
| <b>Köln und Rhein-Erft-Kreis</b>     | <b>806 450</b>   | <b>+8,3</b>               | <b>235 491</b>         | <b>+9,2</b>               | <b>1 457 830</b>  | <b>+4,4</b>               |
| Hotels                               | 477 321          | +4,0                      | 144 407                | +3,6                      | 775 800           | +2,5                      |
| Gasthöfe                             | 3 379            | +41,3                     | 597                    | +86,0                     | 6 333             | +22,9                     |
| Pensionen                            | 4 111            | +35,8                     | 1 807                  | +36,3                     | 11 344            | -6,2                      |
| Hotels garnis                        | 269 570          | +14,8                     | 72 789                 | +13,0                     | 478 553           | +9,0                      |
| Erholungs-, Ferien-, Schulungsheime  | 15 374           | +44,0                     | 4 715                  | x                         | 92 193            | +0,9                      |
| Ferienhäuser, -wohnungen, -zentren   | .                | .                         | .                      | .                         | .                 | .                         |
| Hütten, Jugendherbergen u. Ä.        | .                | .                         | .                      | .                         | .                 | .                         |
| Vorsorge- und Reha-Kliniken          | 541              | -26,1                     | 45                     | -76,8                     | 19 138            | +4,5                      |
| Campingplätze                        | 1 172            | +74,7                     | 61                     | +74,3                     | 2 920             | +51,5                     |
| <b>Düsseldorf und Kreis Mettmann</b> | <b>741 890</b>   | <b>+4,9</b>               | <b>265 239</b>         | <b>+12,6</b>              | <b>1 288 739</b>  | <b>+6,0</b>               |
| Hotels                               | 471 825          | +1,9                      | 179 188                | +11,6                     | 764 119           | +4,1                      |
| Gasthöfe                             | .                | .                         | .                      | .                         | .                 | .                         |
| Pensionen                            | .                | .                         | .                      | .                         | .                 | .                         |
| Hotels garnis                        | 248 450          | +11,2                     | 82 786                 | +15,0                     | 473 687           | +9,8                      |
| Erholungs-, Ferien-, Schulungsheime  | 8 624            | +0,3                      | 137                    | +356,7                    | 24 550            | +5,4                      |
| Ferienhäuser, -wohnungen, -zentren   | .                | .                         | .                      | .                         | .                 | .                         |
| Hütten, Jugendherbergen u. Ä.        | 12 118           | +9,4                      | 2 884                  | +9,7                      | 23 056            | -3,4                      |
| Vorsorge- und Reha-Kliniken          | -                | -                         | -                      | -                         | -                 | -                         |
| Campingplätze                        | -                | -100,0                    | -                      | -100,0                    | -                 | -100,0                    |
| <b>Ruhrgebiet</b>                    | <b>713 941</b>   | <b>+7,3</b>               | <b>124 751</b>         | <b>+13,8</b>              | <b>1 413 069</b>  | <b>+6,9</b>               |
| Hotels                               | 430 224          | +7,8                      | 82 967                 | +14,5                     | 698 229           | +8,2                      |
| Gasthöfe                             | 3 762            | -6,4                      | 263                    | +39,2                     | 7 863             | -9,0                      |
| Pensionen                            | 2 721            | -3,2                      | 98                     | +25,6                     | 7 712             | +2,0                      |
| Hotels garnis                        | 180 212          | +8,3                      | 35 798                 | +9,0                      | 310 336           | +10,4                     |
| Erholungs-, Ferien-, Schulungsheime  | 53 503           | +5,6                      | 434                    | -14,2                     | 181 799           | +2,3                      |
| Ferienhäuser, -wohnungen, -zentren   | 1 548            | +60,4                     | 568                    | +425,9                    | 6 361             | +21,0                     |
| Hütten, Jugendherbergen u. Ä.        | 33 508           | +0,5                      | 4 389                  | +30,9                     | 63 276            | -2,1                      |
| Vorsorge- und Reha-Kliniken          | 4 497            | -2,5                      | 102                    | x                         | 130 178           | +3,4                      |
| Campingplätze                        | 3 966            | +34,2                     | 132                    | +3,9                      | 7 315             | +28,3                     |
| <b>Bergisches Städtedreieck</b>      | <b>74 860</b>    | <b>+5,6</b>               | <b>12 519</b>          | <b>+7,1</b>               | <b>169 536</b>    | <b>+4,0</b>               |
| Hotels                               | 41 687           | -1,5                      | 8 057                  | +4,4                      | 73 307            | -3,0                      |
| Gasthöfe                             | .                | .                         | .                      | .                         | .                 | .                         |
| Pensionen                            | -                | -                         | -                      | -                         | -                 | -                         |
| Hotels garnis                        | .                | .                         | .                      | .                         | .                 | .                         |
| Erholungs-, Ferien-, Schulungsheime  | 5 963            | +45,3                     | 150                    | +200,0                    | 18 437            | +11,0                     |
| Ferienhäuser, -wohnungen, -zentren   | 143              | -32,2                     | 1                      | -97,4                     | 1 075             | +24,4                     |
| Hütten, Jugendherbergen u. Ä.        | 3 319            | +0,4                      | 202                    | -35,0                     | 6 669             | +11,4                     |
| Vorsorge- und Reha-Kliniken          | .                | .                         | .                      | .                         | .                 | .                         |
| Campingplätze                        | .                | .                         | .                      | .                         | .                 | .                         |
| <b>Nordrhein-Westfalen</b>           | <b>4 547 199</b> | <b>+5,1</b>               | <b>1 018 548</b>       | <b>+6,1</b>               | <b>10 178 783</b> | <b>+2,7</b>               |
| Hotels                               | 2 636 687        | +3,7                      | 660 979                | +5,2                      | 4 452 659         | +2,6                      |
| Gasthöfe                             | 55 692           | -0,2                      | 9 098                  | -12,6                     | 127 043           | +0,4                      |
| Pensionen                            | 56 833           | -1,1                      | 8 961                  | -7,5                      | 174 763           | -5,3                      |
| Hotels garnis                        | 1 027 484        | +10,2                     | 245 320                | +11,1                     | 1 880 893         | +8,6                      |
| Erholungs-, Ferien-, Schulungsheime  | 366 096          | +7,3                      | 9 458                  | +69,9                     | 1 136 100         | +3,7                      |
| Ferienhäuser, -wohnungen, -zentren   | 113 620          | -5,6                      | 56 004                 | -3,2                      | 468 187           | -3,9                      |
| Hütten, Jugendherbergen u. Ä.        | 190 281          | -0,1                      | 22 668                 | +2,6                      | 379 695           | -6,7                      |
| Vorsorge- und Reha-Kliniken          | 60 771           | +0,6                      | 363                    | -4,2                      | 1 465 355         | +0,7                      |
| Campingplätze                        | 39 735           | +43,0                     | 5 697                  | +29,7                     | 94 088            | +6,4                      |

Anmerkungen Seite 44

## Noch: 3.3 Leistung der Beherbergungsstätten nach Reisegebieten und Betriebsarten

Januar bis März 2014

| Reisegebiet<br>Betriebsart           | Übernachtungen         |                           | Mittlere Aufenthaltsdauer <sup>2)</sup> |                        | Mittlere Auslastung<br>der angebotenen<br>Betten <sup>3)</sup> |
|--------------------------------------|------------------------|---------------------------|---|------------------------|--|
|                                      | ausländischer<br>Gäste | Veränderung <sup>1)</sup> | aller Gäste                             | ausländischer<br>Gäste |  |
| <b>Bergisches Land</b>               | <b>39 139</b>          | <b>-6,4</b>               | <b>2,6</b>                              | <b>2,1</b>             | <b>35,1</b>  |
| Hotels                               | 29 163                 | -4,2                      | 1,7                                     | 2,0                    | 27,9   |
| Gasthöfe                             | 154                    | -45,4                     | 2,1                                     | 1,5                    | 21,6   |
| Pensionen                            | 76                     | -69,8                     | 2,2                                     | 1,4                    | 25,2   |
| Hotels garnis                        | 6 644                  | -1,7                      | 2,0                                     | 2,6                    | 30,4   |
| Erholungs-, Ferien-, Schulungsheime  | 2 035                  | -2,2                      | 2,2                                     | 2,6                    | 29,7   |
| Ferienhäuser, -wohnungen, -zentren   | 20                     | -71,4                     | 3,3                                     | 2,2                    | 25,3   |
| Hütten, Jugendherbergen u. Ä.        | 499                    | -0,2                      | 1,9                                     | 2,8                    | 19,5   |
| Vorsorge- und Reha-Kliniken          | 548                    | -61,1                     | 24,7                                    | 36,5                   | 90,9   |
| Campingplätze                        | -                      | -100,0                    | 2,3                                     | -                      | .  |
| <b>Bonn und Rhein-Sieg-Kreis</b>     | <b>95 219</b>          | <b>-0,5</b>               | <b>2,0</b>                              | <b>2,2</b>             | <b>34,4</b>  |
| Hotels                               | 60 386                 | +0,6                      | 1,7                                     | 2,0                    | 32,7   |
| Gasthöfe                             | .                      | .                         | .                                       | .                      | .  |
| Pensionen                            | .                      | .                         | .                                       | .                      | .  |
| Hotels garnis                        | .                      | .                         | .                                       | .                      | .  |
| Erholungs-, Ferien-, Schulungsheime  | 2 952                  | -15,0                     | 2,7                                     | 4,1                    | 37,4   |
| Ferienhäuser, -wohnungen, -zentren   | 835                    | x                         | 4,5                                     | 3,0                    | 12,3   |
| Hütten, Jugendherbergen u. Ä.        | .                      | .                         | .                                       | .                      | .  |
| Vorsorge- und Reha-Kliniken          | .                      | .                         | .                                       | .                      | .  |
| Campingplätze                        | 131                    | +111,3                    | 3,0                                     | 10,1                   | .  |
| <b>Köln und Rhein-Erft-Kreis</b>     | <b>444 601</b>         | <b>+5,4</b>               | <b>2</b>                                | <b>+1,9</b>            | <b>43</b>  |
| Hotels                               | 251 682                | +2,5                      | 2                                       | +1,7                   | 41   |
| Gasthöfe                             | 1 206                  | +47,4                     | 2                                       | +2,0                   | 24   |
| Pensionen                            | 5 754                  | -8,1                      | 3                                       | +3,2                   | 39   |
| Hotels garnis                        | 148 647                | +7,8                      | 2                                       | +2,0                   | 44   |
| Erholungs-, Ferien-, Schulungsheime  | 11 132                 | +67,9                     | 6                                       | +2,4                   | 49   |
| Ferienhäuser, -wohnungen, -zentren   | .                      | .                         | .                                       | .                      | .  |
| Hütten, Jugendherbergen u. Ä.        | .                      | .                         | .                                       | .                      | .  |
| Vorsorge- und Reha-Kliniken          | 765                    | -23,0                     | 35                                      | +17,0                  | 88   |
| Campingplätze                        | 175                    | +12,2                     | 3                                       | +2,9                   | .  |
| <b>Düsseldorf und Kreis Mettmann</b> | <b>502 373</b>         | <b>+13,5</b>              | <b>2</b>                                | <b>+1,9</b>            | <b>45</b>  |
| Hotels                               | 317 858                | +14,9                     | 2                                       | +1,8                   | 44   |
| Gasthöfe                             | .                      | .                         | .                                       | .                      | .  |
| Pensionen                            | .                      | .                         | .                                       | .                      | .  |
| Hotels garnis                        | 177 436                | +12,3                     | 2                                       | +2,1                   | 47   |
| Erholungs-, Ferien-, Schulungsheime  | 336                    | x                         | 3                                       | +2,5                   | 38   |
| Ferienhäuser, -wohnungen, -zentren   | .                      | .                         | .                                       | .                      | .  |
| Hütten, Jugendherbergen u. Ä.        | 5 914                  | -17,5                     | 2                                       | +2,1                   | 35   |
| Vorsorge- und Reha-Kliniken          | -                      | -                         | -                                       | -                      | -  |
| Campingplätze                        | -                      | -100,0                    | -                                       | -                      | .  |
| <b>Ruhrgebiet</b>                    | <b>232 843</b>         | <b>+13,8</b>              | <b>2</b>                                | <b>+1,9</b>            | <b>38</b>  |
| Hotels                               | 149 691                | +15,1                     | 2                                       | +1,8                   | 36   |
| Gasthöfe                             | 741                    | +61,4                     | 2                                       | +2,8                   | 18   |
| Pensionen                            | 379                    | +44,1                     | 3                                       | +3,9                   | 26   |
| Hotels garnis                        | 67 296                 | +11,9                     | 2                                       | +1,9                   | 38   |
| Erholungs-, Ferien-, Schulungsheime  | 1 962                  | -60,1                     | 3                                       | +4,5                   | 42   |
| Ferienhäuser, -wohnungen, -zentren   | 2 576                  | +89,4                     | 4                                       | +4,5                   | 30   |
| Hütten, Jugendherbergen u. Ä.        | 9 202                  | +28,4                     | 2                                       | +2,1                   | 24   |
| Vorsorge- und Reha-Kliniken          | 748                    | x                         | 29                                      | +7,3                   | 95   |
| Campingplätze                        | 248                    | +19,8                     | 2                                       | +1,9                   | .  |
| <b>Bergisches Städtedreieck</b>      | <b>28 006</b>          | <b>+10,8</b>              | <b>2</b>                                | <b>+2,2</b>            | <b>34</b>  |
| Hotels                               | 16 885                 | +4,4                      | 2                                       | +2,1                   | 32   |
| Gasthöfe                             | .                      | .                         | .                                       | .                      | .  |
| Pensionen                            | -                      | -                         | -                                       | -                      | -  |
| Hotels garnis                        | .                      | .                         | .                                       | .                      | .  |
| Erholungs-, Ferien-, Schulungsheime  | 403                    | +227,6                    | 3                                       | +2,7                   | 30   |
| Ferienhäuser, -wohnungen, -zentren   | 19                     | -80,6                     | 8                                       | +19,0                  | 17   |
| Hütten, Jugendherbergen u. Ä.        | 1 338                  | +43,6                     | 2                                       | +6,6                   | 16   |
| Vorsorge- und Reha-Kliniken          | .                      | .                         | .                                       | .                      | .  |
| Campingplätze                        | .                      | .                         | .                                       | .                      | .  |
| <b>Nordrhein-Westfalen</b>           | <b>2 151 479</b>       | <b>+5,1</b>               | <b>2</b>                                | <b>+2,1</b>            | <b>37</b>  |
| Hotels                               | 1 227 829              | +4,5                      | 2                                       | +1,9                   | 34   |
| Gasthöfe                             | 27 675                 | +4,6                      | 2                                       | +3,0                   | 19   |
| Pensionen                            | 29 076                 | -15,1                     | 3                                       | +3,2                   | 23   |
| Hotels garnis                        | 518 383                | +9,6                      | 2                                       | +2,1                   | 39   |
| Erholungs-, Ferien-, Schulungsheime  | 26 590                 | -2,0                      | 3                                       | +2,8                   | 36   |
| Ferienhäuser, -wohnungen, -zentren   | 247 671                | +4,2                      | 4                                       | +4,4                   | 32   |
| Hütten, Jugendherbergen u. Ä.        | 51 405                 | -7,4                      | 2                                       | +2,3                   | 23   |
| Vorsorge- und Reha-Kliniken          | 9 687                  | +80,3                     | 24                                      | +26,7                  | 84   |
| Campingplätze                        | 13 163                 | -0,9                      | 2                                       | +2,3                   | .  |

Anmerkungen Seite 44

## 3.4 Leistung der Beherbergungsstätten nach Reisegebieten und Herkunftsländern

Januar bis März 2014

| Reisegebiet<br>Herkunftsland (ständiger Wohnsitz) | Ankünfte       |                                | Übernachtungen |                                |                      | Mittlere<br>Aufenthalts-<br>dauer <sup>3)</sup> |
|---|----------------|--------------------------------|----------------|--------------------------------|----------------------|---|
|   | aller<br>Gäste | Verän-<br>derung <sup>1)</sup> | aller<br>Gäste | Verän-<br>derung <sup>1)</sup> | Anteil <sup>2)</sup> |   |
| <b>Eifel und Region Aachen</b>                    | <b>205 504</b> | <b>+8,4</b>                    | <b>492 177</b> | <b>+9,7</b>                    | <b>100</b>           | <b>2,4</b>                                      |
| <b>Bundesrepublik Deutschland</b>                 | <b>156 027</b> | <b>+9,5</b>                    | <b>382 948</b> | <b>+8,9</b>                    | <b>77,8</b>          | <b>2,5</b>                                      |
| <b>Ausland</b>                                    | <b>49 477</b>  | <b>+5,4</b>                    | <b>109 229</b> | <b>+12,3</b>                   | <b>22,2</b>          | <b>2,2</b>                                      |
| <b>Europa</b>                                     | <b>41 452</b>  | <b>+3,6</b>                    | <b>90 794</b>  | <b>+14,5</b>                   | <b>83,1</b>          | <b>2,2</b>                                      |
| EU-Länder   | 38 045         | +5,0                           | 83 418         | +17,5                          | 76,4                 | 2,2   |
| Belgien   | 12 366         | +3,7                           | 22 897         | +5,6                           | 21,0                 | 1,9   |
| Bulgarien   | 238            | -47,9                          | 550            | -34,4                          | 0,5                  | 2,3   |
| Dänemark  | 278            | -35,0                          | 501            | -30,2                          | 0,5                  | 1,8   |
| Estland   | 34             | -62,6                          | 53             | -61,0                          | -                    | 1,6   |
| Finnland  | 382            | +9,8                           | 634            | -5,1                           | 0,6                  | 1,7   |
| Frankreich  | 2 919          | +3,9                           | 4 694          | +2,1                           | 4,3                  | 1,6   |
| Griechenland                                      | 150            | -13,3                          | 555            | -21,1                          | 0,5                  | 3,7   |
| Republik Irland                                   | 186            | +4,5                           | 338            | +4,3                           | 0,3                  | 1,8   |
| Italien   | 1 116          | -5,7                           | 2 113          | -16,7                          | 1,9                  | 1,9   |
| Kroatien  | 153            | +18,6                          | 258            | -16,2                          | 0,2                  | 1,7   |
| Lettland  | 37             | -72,0                          | 77             | -61,9                          | 0,1                  | 2,1   |
| Litauen   | 121            | +57,1                          | 255            | +59,4                          | 0,2                  | 2,1   |
| Luxemburg   | 573            | -17,6                          | 932            | -23,6                          | 0,9                  | 1,6   |
| Malta   | 17             | -86,0                          | 39             | -76,2                          | -                    | 2,3   |
| Niederlande                                       | 11 230         | +10,4                          | 33 592         | +49,3                          | 30,8                 | 3,0   |
| Österreich  | 951            | -0,9                           | 1 711          | -0,8                           | 1,6                  | 1,8   |
| Polen   | 1 085          | -4,4                           | 2 792          | +4,1                           | 2,6                  | 2,6   |
| Portugal  | 101            | -21,7                          | 177            | -47,9                          | 0,2                  | 1,8   |
| Rumänien  | 415            | +59,6                          | 880            | +30,6                          | 0,8                  | 2,1   |
| Schweden  | 974            | +99,6                          | 1 432          | +88,2                          | 1,3                  | 1,5   |
| Slowakische Republik                              | 79             | +36,2                          | 159            | +29,3                          | 0,1                  | 2,0   |
| Slowenien   | 162            | -7,4                           | 752            | +105,5                         | 0,7                  | 4,6   |
| Spanien   | 678            | -8,4                           | 1 177          | -23,1                          | 1,1                  | 1,7   |
| Tschechische Republik                             | 335            | +16,3                          | 502            | -20,6                          | 0,5                  | 1,5   |
| Ungarn  | 230            | +6,0                           | 645            | +38,1                          | 0,6                  | 2,8   |
| Vereinigtes Königreich                            | 3 225          | +13,3                          | 5 660          | +16,8                          | 5,2                  | 1,8   |
| Zypern  | 10             | -50,0                          | 43             | -40,3                          | -                    | 4,3   |
| Island  | 3              | -95,9                          | 5              | -95,0                          | -                    | 1,7   |
| Norwegen  | 113            | -47,4                          | 177            | -59,3                          | 0,2                  | 1,6   |
| Russland  | 1 134          | -18,0                          | 3 158          | +12,7                          | 2,9                  | 2,8   |
| Schweiz   | 1 391          | +4,6                           | 2 365          | -12,8                          | 2,2                  | 1,7   |
| Türkei  | 312            | -15,0                          | 631            | -19,5                          | 0,6                  | 2,0   |
| Ukraine   | 130            | -9,1                           | 346            | +59,4                          | 0,3                  | 2,7   |
| sonstige europäische Länder                       | 324            | +21,3                          | 694            | -43,7                          | 0,6                  | 2,1   |
| <b>Afrika</b>                                     | <b>272</b>     | <b>+19,3</b>                   | <b>2 057</b>   | <b>+98,2</b>                   | <b>1,9</b>           | <b>7,6</b>                                      |
| Republik Südafrika                                | 56             | +80,6                          | 178            | +95,6                          | 0,2                  | 3,2   |
| sonstige afrikanische Länder                      | 216            | +9,6                           | 1 879          | +98,4                          | 1,7                  | 8,7   |
| <b>Asien</b>                                      | <b>3 888</b>   | <b>+45,5</b>                   | <b>8 252</b>   | <b>-1,0</b>                    | <b>7,6</b>           | <b>2,1</b>                                      |
| Arabische Golfstaaten                             | 1 000          | +10,5                          | 2 734          | -3,2                           | 2,5                  | 2,7   |
| Volksrepublik China und Hongkong                  | 1 157          | +99,1                          | 2 039          | +51,8                          | 1,9                  | 1,8   |
| Indien  | 120            | -8,4                           | 213            | -62,4                          | 0,2                  | 1,8   |
| Israel  | 95             | -3,1                           | 190            | -46,2                          | 0,2                  | 2,0   |
| Japan   | 854            | +119,5                         | 1 238          | +54,0                          | 1,1                  | 1,4   |
| Südkorea  | 321            | +47,2                          | 611            | -20,3                          | 0,6                  | 1,9   |
| Taiwan  | 70             | -10,3                          | 130            | -16,7                          | 0,1                  | 1,9   |
| sonstige asiatische Länder                        | 271            | -0,7                           | 1 097          | -27,9                          | 1,0                  | 4,0   |
| <b>Amerika</b>                                    | <b>2 491</b>   | <b>+0,9</b>                    | <b>5 403</b>   | <b>+19,9</b>                   | <b>4,9</b>           | <b>2,2</b>                                      |
| Kanada  | 266            | -22,9                          | 422            | -16,4                          | 0,4                  | 1,6   |
| USA   | 1 939          | +6,4                           | 3 492          | +7,0                           | 3,2                  | 1,8   |
| sonstige nordamerikanische Länder                 | 9              | x                              | 58             | x                              | 0,1                  | 6,4   |
| Mittelamerika und Karibik                         | 18             | -70,0                          | 46             | -56,6                          | -                    | 2,6   |
| Brasilien   | 200            | +35,1                          | 1 257          | +199,3                         | 1,2                  | 6,3   |
| sonstige südamerikanische Länder                  | 59             | -36,6                          | 128            | -39,9                          | 0,1                  | 2,2   |
| <b>Australien</b>                                 | <b>136</b>     | <b>+11,5</b>                   | <b>315</b>     | <b>-7,4</b>                    | <b>0,3</b>           | <b>2,3</b>                                      |
| <b>Neuseeland und Ozeanien</b>                    | <b>20</b>      | <b>-13,0</b>                   | <b>58</b>      | <b>+20,8</b>                   | <b>0,1</b>           | <b>2,9</b>                                      |
| <b>Ohne Angabe</b>                                | <b>1 218</b>   | <b>-15,3</b>                   | <b>2 350</b>   | <b>-36,6</b>                   | <b>2,2</b>           | <b>1,9</b>                                      |

1) Veränderung gegenüber dem Vorjahreszeitraum in % – 2) Bei Übernachtungen von Gästen aus der Bundesrepublik Deutschland und dem Ausland: Anteil an allen Übernachtungen im Bundesgebiet; sonst: Anteil an allen Übernachtungen am Ausland zusammen. – 3) mittlere Aufenthaltsdauer in Tagen = Übernachtungen / Ankünfte

## Noch: 3.4 Leistung der Beherbergungsstätten nach Reisegebieten und Herkunftsländern

Januar bis März 2014

| Reisegebiet<br>Herkunftsland (ständiger Wohnsitz) | Ankünfte       |                                | Übernachtungen |                                |                      | Mittlere<br>Aufenthalts-<br>dauer <sup>3)</sup> |
|---|----------------|--------------------------------|----------------|--------------------------------|----------------------|---|
|   | aller<br>Gäste | Verän-<br>derung <sup>1)</sup> | aller<br>Gäste | Verän-<br>derung <sup>1)</sup> | Anteil <sup>2)</sup> |   |
| <b>Niederrhein</b>                                | <b>392 762</b> | <b>+5,3</b>                    | <b>803 881</b> | <b>+4,0</b>                    | <b>100</b>           | <b>2,0</b>                                      |
| <b>Bundesrepublik Deutschland</b>                 | <b>315 277</b> | <b>+6,3</b>                    | <b>650 174</b> | <b>+3,4</b>                    | <b>80,9</b>          | <b>2,1</b>                                      |
| <b>Ausland</b>                                    | <b>77 485</b>  | <b>+1,5</b>                    | <b>153 707</b> | <b>+6,5</b>                    | <b>19,1</b>          | <b>2,0</b>                                      |
| <b>Europa</b>                                     | <b>63 415</b>  | <b>+1,3</b>                    | <b>123 585</b> | <b>+7,3</b>                    | <b>80,4</b>          | <b>1,9</b>                                      |
| EU-Länder   | 55 446         | +3,1                           | 107 838        | +8,7                           | 70,2                 | 1,9   |
| Belgien   | 5 235          | +1,9                           | 8 659          | -2,6                           | 5,6                  | 1,7   |
| Bulgarien   | 339            | +38,4                          | 1 784          | +245,7                         | 1,2                  | 5,3   |
| Dänemark  | 1 203          | -0,7                           | 2 082          | -22,8                          | 1,4                  | 1,7   |
| Estland   | 109            | -9,9                           | 234            | +30,0                          | 0,2                  | 2,1   |
| Finnland  | 652            | +1,2                           | 1 107          | +0,5                           | 0,7                  | 1,7   |
| Frankreich  | 4 828          | +3,6                           | 9 229          | +17,4                          | 6,0                  | 1,9   |
| Griechenland                                      | 382            | -3,8                           | 780            | -10,3                          | 0,5                  | 2,0   |
| Republik Irland                                   | 475            | +61,6                          | 665            | +19,6                          | 0,4                  | 1,4   |
| Italien   | 4 259          | +8,3                           | 7 907          | -2,2                           | 5,1                  | 1,9   |
| Kroatien  | 114            | +18,8                          | 556            | +138,6                         | 0,4                  | 4,9   |
| Lettland  | 117            | +50,0                          | 260            | +19,3                          | 0,2                  | 2,2   |
| Litauen   | 210            | +10,5                          | 509            | +48,0                          | 0,3                  | 2,4   |
| Luxemburg   | 619            | +10,5                          | 916            | +12,0                          | 0,6                  | 1,5   |
| Malta   | 61             | x                              | 109            | x                              | 0,1                  | 1,8   |
| Niederlande                                       | 17 798         | -5,5                           | 29 259         | -11,3                          | 19,0                 | 1,6   |
| Österreich  | 2 843          | +14,3                          | 5 854          | +0,7                           | 3,8                  | 2,1   |
| Polen   | 3 008          | +24,4                          | 10 166         | +112,9                         | 6,6                  | 3,4   |
| Portugal  | 406            | -16,5                          | 1 940          | +64,8                          | 1,3                  | 4,8   |
| Rumänien  | 854            | +24,7                          | 2 525          | +51,1                          | 1,6                  | 3,0   |
| Schweden  | 1 098          | +11,0                          | 1 885          | +14,7                          | 1,2                  | 1,7   |
| Slowakische Republik                              | 374            | +21,0                          | 743            | -24,0                          | 0,5                  | 2,0   |
| Slowenien   | 323            | +53,1                          | 871            | +72,5                          | 0,6                  | 2,7   |
| Spanien   | 2 404          | +0,8                           | 5 772          | +36,5                          | 3,8                  | 2,4   |
| Tschechische Republik                             | 1 016          | +0,1                           | 2 416          | +10,6                          | 1,6                  | 2,4   |
| Ungarn  | 624            | +34,8                          | 1 591          | +27,3                          | 1,0                  | 2,5   |
| Vereinigtes Königreich                            | 6 075          | +3,8                           | 9 986          | +4,1                           | 6,5                  | 1,6   |
| Zypern  | 20             | -47,4                          | 33             | -49,2                          | -                    | 1,7   |
| Island  | 58             | -69,0                          | 95             | -78,0                          | 0,1                  | 1,6   |
| Norwegen  | 652            | +27,1                          | 1 383          | +57,2                          | 0,9                  | 2,1   |
| Russland  | 1 621          | -8,7                           | 3 520          | +8,2                           | 2,3                  | 2,2   |
| Schweiz   | 2 942          | -3,1                           | 4 992          | -7,5                           | 3,2                  | 1,7   |
| Türkei  | 1 372          | -9,6                           | 2 768          | +9,8                           | 1,8                  | 2,0   |
| Ukraine   | 416            | +81,7                          | 766            | +97,4                          | 0,5                  | 1,8   |
| sonstige europäische Länder                       | 908            | -42,6                          | 2 223          | -27,5                          | 1,4                  | 2,4   |
| <b>Afrika</b>                                     | <b>562</b>     | <b>+1,4</b>                    | <b>1 039</b>   | <b>-8,0</b>                    | <b>0,7</b>           | <b>1,8</b>                                      |
| Republik Südafrika                                | 126            | -46,6                          | 310            | -3,1                           | 0,2                  | 2,5   |
| sonstige afrikanische Länder                      | 436            | +37,1                          | 729            | -9,9                           | 0,5                  | 1,7   |
| <b>Asien</b>                                      | <b>3 547</b>   | <b>+9,6</b>                    | <b>9 739</b>   | <b>+15,8</b>                   | <b>6,3</b>           | <b>2,7</b>                                      |
| Arabische Golfstaaten                             | 316            | -27,5                          | 1 306          | +12,5                          | 0,8                  | 4,1   |
| Volksrepublik China und Hongkong                  | 1 372          | +24,7                          | 3 181          | +22,2                          | 2,1                  | 2,3   |
| Indien  | 262            | -15,8                          | 1 290          | +35,1                          | 0,8                  | 4,9   |
| Israel  | 197            | +14,5                          | 446            | +60,4                          | 0,3                  | 2,3   |
| Japan   | 532            | +4,5                           | 1 375          | +0,9                           | 0,9                  | 2,6   |
| Südkorea  | 115            | +10,6                          | 264            | +7,3                           | 0,2                  | 2,3   |
| Taiwan  | 76             | +7,0                           | 235            | +40,7                          | 0,2                  | 3,1   |
| sonstige asiatische Länder                        | 677            | +27,3                          | 1 642          | +0,2                           | 1,1                  | 2,4   |
| <b>Amerika</b>                                    | <b>3 761</b>   | <b>+8,5</b>                    | <b>7 619</b>   | <b>+7,4</b>                    | <b>5,0</b>           | <b>2,0</b>                                      |
| Kanada  | 298            | +20,6                          | 604            | +35,4                          | 0,4                  | 2,0   |
| USA   | 2 934          | +8,9                           | 5 906          | +5,5                           | 3,8                  | 2,0   |
| sonstige nordamerikanische Länder                 | 38             | x                              | 48             | x                              | -                    | 1,3   |
| Mittelamerika und Karibik                         | 110            | -6,0                           | 218            | +11,2                          | 0,1                  | 2,0   |
| Brasilien   | 165            | -28,9                          | 433            | -16,4                          | 0,3                  | 2,6   |
| sonstige südamerikanische Länder                  | 216            | +22,0                          | 410            | +22,0                          | 0,3                  | 1,9   |
| <b>Australien</b>                                 | <b>204</b>     | <b>+55,7</b>                   | <b>374</b>     | <b>+19,9</b>                   | <b>0,2</b>           | <b>1,8</b>                                      |
| <b>Neuseeland und Ozeanien</b>                    | <b>32</b>      | <b>+3,2</b>                    | <b>65</b>      | <b>-18,8</b>                   | <b>-</b>             | <b>2,0</b>                                      |
| <b>Ohne Angabe</b>                                | <b>5 964</b>   | <b>-5,3</b>                    | <b>11 286</b>  | <b>-7,3</b>                    | <b>7,3</b>           | <b>1,9</b>                                      |

Anmerkung Seite Seite 66

## Noch: 3.4 Leistung der Beherbergungsstätten nach Reisegebieten und Herkunftsländern

Januar bis März 2014

| Reisegebiet<br>Herkunftsland (ständiger Wohnsitz) | Ankünfte       |                                | Übernachtungen |                                |                      | Mittlere<br>Aufenthalts-<br>dauer <sup>3)</sup> |
|---|----------------|--------------------------------|----------------|--------------------------------|----------------------|---|
|   | aller<br>Gäste | Verän-<br>derung <sup>1)</sup> | aller<br>Gäste | Verän-<br>derung <sup>1)</sup> | Anteil <sup>2)</sup> |   |
| <b>Münsterland</b>                                | <b>306 057</b> | <b>+3,5</b>                    | <b>718 850</b> | <b>+2,1</b>                    | <b>100</b>           | <b>2,3</b>                                      |
| <b>Bundesrepublik Deutschland</b>                 | <b>276 428</b> | <b>+2,2</b>                    | <b>655 039</b> | <b>+1,0</b>                    | <b>91,1</b>          | <b>2,4</b>                                      |
| <b>Ausland</b>                                    | <b>29 629</b>  | <b>+17,8</b>                   | <b>63 811</b>  | <b>+14,5</b>                   | <b>8,9</b>           | <b>2,2</b>                                      |
| <b>Europa</b>                                     | <b>24 781</b>  | <b>+15,8</b>                   | <b>53 259</b>  | <b>+12,3</b>                   | <b>83,5</b>          | <b>2,1</b>                                      |
| EU-Länder   | 21 399         | +15,4                          | 45 687         | +12,6                          | 71,6                 | 2,1   |
| Belgien   | 1 294          | +21,7                          | 2 343          | +36,5                          | 3,7                  | 1,8   |
| Bulgarien   | 86             | +56,4                          | 267            | +63,8                          | 0,4                  | 3,1   |
| Dänemark  | 868            | -1,3                           | 1 346          | +4,1                           | 2,1                  | 1,6   |
| Estland   | 29             | -21,6                          | 32             | -54,9                          | 0,1                  | 1,1   |
| Finnland  | 192            | -3,0                           | 318            | -20,1                          | 0,5                  | 1,7   |
| Frankreich  | 1 870          | +19,9                          | 3 290          | +23,3                          | 5,2                  | 1,8   |
| Griechenland                                      | 109            | -10,7                          | 178            | -39,5                          | 0,3                  | 1,6   |
| Republik Irland                                   | 126            | +72,6                          | 288            | +89,5                          | 0,5                  | 2,3   |
| Italien   | 1 213          | +41,7                          | 2 038          | +34,4                          | 3,2                  | 1,7   |
| Kroatien  | 61             | -35,1                          | 244            | +22,0                          | 0,4                  | 4,0   |
| Lettland  | 55             | -14,1                          | 142            | -73,7                          | 0,2                  | 2,6   |
| Litauen   | 84             | +37,7                          | 153            | +54,5                          | 0,2                  | 1,8   |
| Luxemburg   | 278            | +27,5                          | 431            | +21,4                          | 0,7                  | 1,6   |
| Malta   | 1              | -91,7                          | 2              | -89,5                          | -                    | 2,0   |
| Niederlande                                       | 7 707          | +19,6                          | 14 002         | +18,3                          | 21,9                 | 1,8   |
| Österreich  | 1 282          | +7,6                           | 2 460          | -8,5                           | 3,9                  | 1,9   |
| Polen   | 1 568          | +7,2                           | 7 253          | -2,6                           | 11,4                 | 4,6   |
| Portugal  | 88             | +1,1                           | 345            | +148,2                         | 0,5                  | 3,9   |
| Rumänien  | 206            | -11,6                          | 591            | -17,8                          | 0,9                  | 2,9   |
| Schweden  | 546            | +4,0                           | 724            | -13,4                          | 1,1                  | 1,3   |
| Slowakische Republik                              | 170            | +38,2                          | 1 887          | +201,9                         | 3,0                  | 11,1  |
| Slowenien   | 55             | +25,0                          | 445            | +178,1                         | 0,7                  | 8,1   |
| Spanien   | 685            | -14,9                          | 1 214          | -43,4                          | 1,9                  | 1,8   |
| Tschechische Republik                             | 595            | +75,5                          | 1 835          | +150,0                         | 2,9                  | 3,1   |
| Ungarn  | 140            | -                              | 340            | -16,0                          | 0,5                  | 2,4   |
| Vereinigtes Königreich                            | 2 087          | +12,6                          | 3 511          | +5,3                           | 5,5                  | 1,7   |
| Zypern  | 4              | -42,9                          | 8              | -52,9                          | -                    | 2,0   |
| Island  | 13             | -                              | 20             | -25,9                          | -                    | 1,5   |
| Norwegen  | 290            | +3,2                           | 467            | -22,7                          | 0,7                  | 1,6   |
| Russland  | 848            | +26,8                          | 2 513          | +18,1                          | 3,9                  | 3,0   |
| Schweiz   | 1 232          | +3,9                           | 2 405          | +0,6                           | 3,8                  | 2,0   |
| Türkei  | 362            | +43,7                          | 654            | -3,3                           | 1,0                  | 1,8   |
| Ukraine   | 175            | +45,8                          | 687            | +43,1                          | 1,1                  | 3,9   |
| sonstige europäische Länder                       | 462            | +35,1                          | 826            | +51,3                          | 1,3                  | 1,8   |
| <b>Afrika</b>                                     | <b>136</b>     | <b>+7,9</b>                    | <b>425</b>     | <b>+17,4</b>                   | <b>0,7</b>           | <b>3,1</b>                                      |
| Republik Südafrika                                | 42             | +27,3                          | 138            | +9,5                           | 0,2                  | 3,3   |
| sonstige afrikanische Länder                      | 94             | +1,1                           | 287            | +21,6                          | 0,4                  | 3,1   |
| <b>Asien</b>                                      | <b>1 180</b>   | <b>+61,0</b>                   | <b>3 122</b>   | <b>+40,9</b>                   | <b>4,9</b>           | <b>2,6</b>                                      |
| Arabische Golfstaaten                             | 111            | +73,4                          | 279            | +56,7                          | 0,4                  | 2,5   |
| Volksrepublik China und Hongkong                  | 348            | +83,2                          | 1 043          | +89,3                          | 1,6                  | 3,0   |
| Indien  | 91             | +65,5                          | 214            | +29,7                          | 0,3                  | 2,4   |
| Israel  | 75             | +114,3                         | 143            | +101,4                         | 0,2                  | 1,9   |
| Japan   | 252            | +55,6                          | 545            | +47,3                          | 0,9                  | 2,2   |
| Südkorea  | 98             | +16,7                          | 221            | -2,6                           | 0,3                  | 2,3   |
| Taiwan  | 23             | +21,1                          | 34             | -22,7                          | 0,1                  | 1,5   |
| sonstige asiatische Länder                        | 182            | +46,8                          | 643            | +5,4                           | 1,0                  | 3,5   |
| <b>Amerika</b>                                    | <b>1 316</b>   | <b>+0,3</b>                    | <b>3 011</b>   | <b>+11,0</b>                   | <b>4,7</b>           | <b>2,3</b>                                      |
| Kanada  | 87             | -33,6                          | 207            | -9,6                           | 0,3                  | 2,4   |
| USA   | 1 025          | +4,6                           | 2 349          | +21,8                          | 3,7                  | 2,3   |
| sonstige nordamerikanische Länder                 | 1              | x                              | 1              | x                              | -                    | 1,0   |
| Mittelamerika und Karibik                         | 41             | -12,8                          | 78             | -22,8                          | 0,1                  | 1,9   |
| Brasilien   | 91             | +3,4                           | 208            | -19,7                          | 0,3                  | 2,3   |
| sonstige südamerikanische Länder                  | 71             | +7,6                           | 168            | -13,8                          | 0,3                  | 2,4   |
| <b>Australien</b>                                 | <b>93</b>      | <b>-12,3</b>                   | <b>185</b>     | <b>-34,6</b>                   | <b>0,3</b>           | <b>2,0</b>                                      |
| <b>Neuseeland und Ozeanien</b>                    | <b>29</b>      | <b>+16,0</b>                   | <b>79</b>      | <b>+125,7</b>                  | <b>0,1</b>           | <b>2,7</b>                                      |
| <b>Ohne Angabe</b>                                | <b>2 094</b>   | <b>+46,0</b>                   | <b>3 730</b>   | <b>+38,3</b>                   | <b>5,8</b>           | <b>1,8</b>                                      |

## Noch: 3.4 Leistung der Beherbergungsstätten nach Reisegebieten und Herkunftsländern

Januar bis März 2014

| Reisegebiet<br>Herkunftsland (ständiger Wohnsitz) | Ankünfte       |                                | Übernachtungen   |                                |                      | Mittlere<br>Aufenthalts-<br>dauer <sup>3)</sup> |
|---|----------------|--------------------------------|------------------|--------------------------------|----------------------|---|
|   | aller<br>Gäste | Verän-<br>derung <sup>1)</sup> | aller<br>Gäste   | Verän-<br>derung <sup>1)</sup> | Anteil <sup>2)</sup> |   |
| <b>Teutoburger Wald</b>                           | <b>409 439</b> | <b>+6,5</b>                    | <b>1 393 727</b> | <b>+2,3</b>                    | <b>100</b>           | <b>3,4</b>                                      |
| <b>Bundesrepublik Deutschland</b>                 | <b>366 160</b> | <b>+6,7</b>                    | <b>1 279 777</b> | <b>+1,3</b>                    | <b>91,8</b>          | <b>3,5</b>                                      |
| <b>Ausland</b>                                    | <b>43 279</b>  | <b>+4,6</b>                    | <b>113 950</b>   | <b>+14,3</b>                   | <b>8,2</b>           | <b>2,6</b>                                      |
| <b>Europa</b>                                     | <b>35 341</b>  | <b>+7,9</b>                    | <b>89 442</b>    | <b>+12,6</b>                   | <b>78,5</b>          | <b>2,5</b>                                      |
| EU-Länder   | 29 865         | +8,3                           | 77 305           | +13,8                          | 67,8                 | 2,6   |
| Belgien   | 1 716          | -3,2                           | 2 722            | -2,0                           | 2,4                  | 1,6   |
| Bulgarien   | 109            | -0,9                           | 333              | -42,2                          | 0,3                  | 3,1   |
| Dänemark  | 1 313          | +6,7                           | 2 086            | -6,3                           | 1,8                  | 1,6   |
| Estland   | 40             | -48,1                          | 66               | -53,8                          | 0,1                  | 1,7   |
| Finnland  | 377            | -5,5                           | 654              | -25,1                          | 0,6                  | 1,7   |
| Frankreich  | 2 852          | +27,2                          | 5 091            | +18,7                          | 4,5                  | 1,8   |
| Griechenland                                      | 135            | -40,3                          | 304              | -38,7                          | 0,3                  | 2,3   |
| Republik Irland                                   | 151            | -28,1                          | 412              | -27,5                          | 0,4                  | 2,7   |
| Italien   | 1 669          | +13,5                          | 3 267            | +13,8                          | 2,9                  | 2,0   |
| Kroatien  | 66             | -63,9                          | 262              | -77,4                          | 0,2                  | 4,0   |
| Lettland  | 102            | +18,6                          | 205              | +97,1                          | 0,2                  | 2,0   |
| Litauen   | 227            | +35,1                          | 546              | +30,3                          | 0,5                  | 2,4   |
| Luxemburg   | 189            | -6,0                           | 446              | -32,8                          | 0,4                  | 2,4   |
| Malta   | 20             | +66,7                          | 49               | +58,1                          | -                    | 2,5   |
| Niederlande                                       | 7 674          | -0,5                           | 19 769           | +0,6                           | 17,3                 | 2,6   |
| Österreich  | 1 950          | +7,6                           | 3 898            | -3,6                           | 3,4                  | 2,0   |
| Polen   | 2 766          | +14,4                          | 7 584            | +25,0                          | 6,7                  | 2,7   |
| Portugal  | 193            | +37,9                          | 1 131            | +78,7                          | 1,0                  | 5,9   |
| Rumänien  | 435            | +34,3                          | 6 309            | +261,5                         | 5,5                  | 14,5  |
| Schweden  | 1 039          | +23,5                          | 1 968            | +10,7                          | 1,7                  | 1,9   |
| Slowakische Republik                              | 197            | -9,6                           | 1 893            | -38,2                          | 1,7                  | 9,6   |
| Slowenien   | 124            | +44,2                          | 286              | +27,7                          | 0,3                  | 2,3   |
| Spanien   | 1 064          | +28,5                          | 2 418            | +18,4                          | 2,1                  | 2,3   |
| Tschechische Republik                             | 1 268          | +7,5                           | 4 507            | +46,0                          | 4,0                  | 3,6   |
| Ungarn  | 442            | +44,9                          | 2 090            | +230,2                         | 1,8                  | 4,7   |
| Vereinigtes Königreich                            | 3 733          | +13,4                          | 8 897            | +15,8                          | 7,8                  | 2,4   |
| Zypern  | 14             | -58,8                          | 112              | +49,3                          | 0,1                  | 8,0   |
| Island  | 47             | +80,8                          | 51               | +4,1                           | -                    | 1,1   |
| Norwegen  | 313            | +24,2                          | 674              | +37,3                          | 0,6                  | 2,2   |
| Russland  | 1 504          | -5,0                           | 3 615            | -4,5                           | 3,2                  | 2,4   |
| Schweiz   | 2 039          | +4,0                           | 3 858            | +15,9                          | 3,4                  | 1,9   |
| Türkei  | 698            | +40,4                          | 1 813            | +35,9                          | 1,6                  | 2,6   |
| Ukraine   | 180            | -22,1                          | 459              | -43,8                          | 0,4                  | 2,6   |
| sonstige europäische Länder                       | 695            | +9,1                           | 1 667            | -1,5                           | 1,5                  | 2,4   |
| <b>Afrika</b>                                     | <b>221</b>     | <b>+4,7</b>                    | <b>928</b>       | <b>+10,6</b>                   | <b>0,8</b>           | <b>4,2</b>                                      |
| Republik Südafrika                                | 63             | -17,1                          | 162              | -19,0                          | 0,1                  | 2,6   |
| sonstige afrikanische Länder                      | 158            | +17,0                          | 766              | +19,9                          | 0,7                  | 4,8   |
| <b>Asien</b>                                      | <b>2 450</b>   | <b>+60,8</b>                   | <b>11 302</b>    | <b>+134,5</b>                  | <b>9,9</b>           | <b>4,6</b>                                      |
| Arabische Golfstaaten                             | 162            | +45,9                          | 4 702            | x                              | 4,1                  | 29,0  |
| Volksrepublik China und Hongkong                  | 790            | +56,7                          | 1 984            | +42,1                          | 1,7                  | 2,5   |
| Indien  | 215            | +50,3                          | 765              | +14,5                          | 0,7                  | 3,6   |
| Israel  | 89             | +3,5                           | 225              | +51,0                          | 0,2                  | 2,5   |
| Japan   | 375            | +36,9                          | 1 285            | +72,3                          | 1,1                  | 3,4   |
| Südkorea  | 127            | +16,5                          | 450              | +9,5                           | 0,4                  | 3,5   |
| Taiwan  | 67             | -9,5                           | 174              | -11,7                          | 0,2                  | 2,6   |
| sonstige asiatische Länder                        | 625            | +180,3                         | 1 717            | +99,0                          | 1,5                  | 2,7   |
| <b>Amerika</b>                                    | <b>1 957</b>   | <b>+14,9</b>                   | <b>5 245</b>     | <b>+8,5</b>                    | <b>4,6</b>           | <b>2,7</b>                                      |
| Kanada  | 167            | +17,6                          | 504              | +22,0                          | 0,4                  | 3,0   |
| USA   | 1 320          | +13,3                          | 3 350            | +0,3                           | 2,9                  | 2,5   |
| sonstige nordamerikanische Länder                 | 18             | x                              | 34               | x                              | -                    | 1,9   |
| Mittelamerika und Karibik                         | 46             | -31,3                          | 168              | -7,7                           | 0,1                  | 3,7   |
| Brasilien   | 116            | -9,4                           | 358              | -1,9                           | 0,3                  | 3,1   |
| sonstige südamerikanische Länder                  | 290            | +44,3                          | 831              | +56,2                          | 0,7                  | 2,9   |
| <b>Australien<br/>Neuseeland und Ozeanien</b>     | <b>115</b>     | <b>-22,8</b>                   | <b>371</b>       | <b>-7,9</b>                    | <b>0,3</b>           | <b>3,2</b>                                      |
|   | <b>18</b>      | <b>-</b>                       | <b>55</b>        | <b>+34,1</b>                   | <b>-</b>             | <b>3,1</b>                                      |
| <b>Ohne Angabe</b>                                | <b>3 177</b>   | <b>-36,4</b>                   | <b>6 607</b>     | <b>-29,5</b>                   | <b>5,8</b>           | <b>2,1</b>                                      |

Anmerkung Seite 69

## Noch: 3.4 Leistung der Beherbergungsstätten nach Reisegebieten und Herkunftsländern

Januar bis März 2014

| Reisegebiet<br>Herkunftsland (ständiger Wohnsitz) | Ankünfte       |                                | Übernachtungen   |                                |                      | Mittlere<br>Aufenthalts-<br>dauer <sup>3)</sup> |
|---|----------------|--------------------------------|------------------|--------------------------------|----------------------|---|
|   | aller<br>Gäste | Verän-<br>derung <sup>1)</sup> | aller<br>Gäste   | Verän-<br>derung <sup>1)</sup> | Anteil <sup>2)</sup> |   |
| <b>Sauerland</b>                                  | <b>423 151</b> | <b>-4,7</b>                    | <b>1 341 250</b> | <b>-6,6</b>                    | <b>100</b>           | <b>3,2</b>                                      |
| <b>Bundesrepublik Deutschland</b>                 | <b>315 690</b> | <b>-0,5</b>                    | <b>997 299</b>   | <b>-3,9</b>                    | <b>74,4</b>          | <b>3,2</b>                                      |
| <b>Ausland</b>                                    | <b>107 461</b> | <b>-15,2</b>                   | <b>343 951</b>   | <b>-13,6</b>                   | <b>25,6</b>          | <b>3,2</b>                                      |
| <b>Europa</b>                                     | <b>103 573</b> | <b>-15,9</b>                   | <b>332 955</b>   | <b>-13,9</b>                   | <b>96,8</b>          | <b>3,2</b>                                      |
| EU-Länder   | 101 640        | -15,9                          | 327 833          | -13,9                          | 95,3                 | 3,2   |
| Belgien   | 9 610          | -17,5                          | 32 230           | -12,7                          | 9,4                  | 3,4   |
| Bulgarien   | 89             | -43,3                          | 649              | -39,2                          | 0,2                  | 7,3   |
| Dänemark  | 1 992          | +24,6                          | 7 033            | +29,2                          | 2,0                  | 3,5   |
| Estland   | 40             | +400,0                         | 42               | +147,1                         | -                    | 1,1   |
| Finnland  | 108            | +9,1                           | 177              | -9,2                           | 0,1                  | 1,6   |
| Frankreich  | 1 266          | -5,0                           | 2 437            | -27,4                          | 0,7                  | 1,9   |
| Griechenland                                      | 49             | -23,4                          | 106              | -39,8                          | -                    | 2,2   |
| Republik Irland                                   | 54             | -44,3                          | 116              | -36,6                          | -                    | 2,1   |
| Italien   | 839            | -21,4                          | 1 716            | -28,7                          | 0,5                  | 2,0   |
| Kroatien  | 46             | +9,5                           | 118              | -49,8                          | -                    | 2,6   |
| Lettland  | 81             | +80,0                          | 195              | +146,8                         | 0,1                  | 2,4   |
| Litauen   | 66             | -24,1                          | 90               | -66,5                          | -                    | 1,4   |
| Luxemburg   | 137            | -18,5                          | 281              | -43,2                          | 0,1                  | 2,1   |
| Malta   | 6              | -93,1                          | 14               | -93,7                          | -                    | 2,3   |
| Niederlande                                       | 80 957         | -17,5                          | 265 694          | -15,0                          | 77,2                 | 3,3   |
| Österreich  | 1 414          | +12,2                          | 3 039            | +20,8                          | 0,9                  | 2,1   |
| Polen   | 1 021          | -11,0                          | 2 783            | -29,7                          | 0,8                  | 2,7   |
| Portugal  | 104            | +19,5                          | 207              | +10,7                          | 0,1                  | 2,0   |
| Rumänien  | 406            | -7,9                           | 2 000            | +2,8                           | 0,6                  | 4,9   |
| Schweden  | 332            | +11,0                          | 702              | +50,3                          | 0,2                  | 2,1   |
| Slowakische Republik                              | 157            | +52,4                          | 346              | -17,8                          | 0,1                  | 2,2   |
| Slowenien   | 131            | -66,3                          | 743              | -19,3                          | 0,2                  | 5,7   |
| Spanien   | 656            | +62,8                          | 1 352            | +51,7                          | 0,4                  | 2,1   |
| Tschechische Republik                             | 761            | -6,6                           | 2 239            | -13,3                          | 0,7                  | 2,9   |
| Ungarn  | 163            | -23,1                          | 325              | -16,0                          | 0,1                  | 2,0   |
| Vereinigtes Königreich                            | 1 155          | +10,1                          | 3 002            | +17,4                          | 0,9                  | 2,6   |
| Zypern  | -              | -100,0                         | 197              | -1,0                           | 0,1                  | -   |
| Island  | 11             | -77,6                          | 14               | -90,4                          | -                    | 1,3   |
| Norwegen  | 86             | -59,8                          | 154              | -66,5                          | -                    | 1,8   |
| Russland  | 337            | -45,9                          | 982              | -30,6                          | 0,3                  | 2,9   |
| Schweiz   | 1 076          | +19,8                          | 2 714            | +38,5                          | 0,8                  | 2,5   |
| Türkei  | 132            | +5,6                           | 347              | -16,8                          | 0,1                  | 2,6   |
| Ukraine   | 54             | -16,9                          | 171              | -32,7                          | -                    | 3,2   |
| sonstige europäische Länder                       | 237            | -34,5                          | 740              | -44,7                          | 0,2                  | 3,1   |
| <b>Afrika</b>                                     | <b>55</b>      | <b>-1,8</b>                    | <b>159</b>       | <b>-19,3</b>                   | <b>-</b>             | <b>2,9</b>                                      |
| Republik Südafrika                                | 17             | -22,7                          | 62               | +34,8                          | -                    | 3,6   |
| sonstige afrikanische Länder                      | 38             | +11,8                          | 97               | -35,8                          | -                    | 2,6   |
| <b>Asien</b>                                      | <b>1 132</b>   | <b>+28,8</b>                   | <b>4 579</b>     | <b>+9,2</b>                    | <b>1,3</b>           | <b>4,0</b>                                      |
| Arabische Golfstaaten                             | 102            | +82,1                          | 178              | +26,2                          | 0,1                  | 1,7   |
| Volksrepublik China und Hongkong                  | 435            | +85,9                          | 1 145            | +42,9                          | 0,3                  | 2,6   |
| Indien  | 60             | -29,4                          | 215              | -13,7                          | 0,1                  | 3,6   |
| Israel  | 16             | -69,2                          | 33               | -73,6                          | -                    | 2,1   |
| Japan   | 124            | -29,5                          | 285              | -45,3                          | 0,1                  | 2,3   |
| Südkorea  | 94             | +213,3                         | 292              | +284,2                         | 0,1                  | 3,1   |
| Taiwan  | 34             | -2,9                           | 98               | +14,0                          | -                    | 2,9   |
| sonstige asiatische Länder                        | 267            | +26,5                          | 2 333            | +6,2                           | 0,7                  | 8,7   |
| <b>Amerika</b>                                    | <b>761</b>     | <b>-9,2</b>                    | <b>2 740</b>     | <b>+6,5</b>                    | <b>0,8</b>           | <b>3,6</b>                                      |
| Kanada  | 112            | +3,7                           | 433              | -20,3                          | 0,1                  | 3,9   |
| USA   | 494            | -2,4                           | 1 673            | +15,1                          | 0,5                  | 3,4   |
| sonstige nordamerikanische Länder                 | 1              | x                              | 16               | x                              | -                    | 16,0  |
| Mittelamerika und Karibik                         | 61             | -14,1                          | 336              | +25,4                          | 0,1                  | 5,5   |
| Brasilien   | 35             | -72,9                          | 155              | -40,8                          | -                    | 4,4   |
| sonstige südamerikanische Länder                  | 58             | +141,7                         | 127              | +176,1                         | -                    | 2,2   |
| <b>Australien</b>                                 | <b>33</b>      | <b>-55,4</b>                   | <b>106</b>       | <b>-15,9</b>                   | <b>-</b>             | <b>3,2</b>                                      |
| <b>Neuseeland und Ozeanien</b>                    | <b>2</b>       | <b>-66,7</b>                   | <b>13</b>        | <b>-90,2</b>                   | <b>-</b>             | <b>6,5</b>                                      |
| <b>Ohne Angabe</b>                                | <b>1 905</b>   | <b>+10,3</b>                   | <b>3 399</b>     | <b>-12,3</b>                   | <b>1,0</b>           | <b>1,8</b>                                      |

Anmerkung Seite Seite 66

## Noch: 3.4 Leistung der Beherbergungsstätten nach Reisegebieten und Herkunftsländern

Januar bis März 2014

| Reisegebiet<br>Herkunftsland (ständiger Wohnsitz) | Ankünfte       |                                | Übernachtungen |                                |                      | Mittlere<br>Aufenthalts-<br>dauer <sup>3)</sup> |
|---|----------------|--------------------------------|----------------|--------------------------------|----------------------|---|
|   | aller<br>Gäste | Verän-<br>derung <sup>1)</sup> | aller<br>Gäste | Verän-<br>derung <sup>1)</sup> | Anteil <sup>2)</sup> |   |
| <b>Siegerland-Wittgenstein</b>                    | <b>51 531</b>  | <b>+3,6</b>                    | <b>179 438</b> | <b>-3,5</b>                    | <b>100</b>           | <b>3,5</b>                                      |
| <b>Bundesrepublik Deutschland</b>                 | <b>39 566</b>  | <b>-2,9</b>                    | <b>154 788</b> | <b>-6,0</b>                    | <b>86,3</b>          | <b>3,9</b>                                      |
| <b>Ausland</b>                                    | <b>11 965</b>  | <b>+33,4</b>                   | <b>24 650</b>  | <b>+15,5</b>                   | <b>13,7</b>          | <b>2,1</b>                                      |
| <b>Europa</b>                                     | <b>9 027</b>   | <b>+51,8</b>                   | <b>17 978</b>  | <b>+21,9</b>                   | <b>72,9</b>          | <b>2,0</b>                                      |
| EU-Länder   | 8 243          | +56,4                          | 16 289         | +20,8                          | 66,1                 | 2,0   |
| Belgien   | 323            | +3,9                           | 577            | +12,3                          | 2,3                  | 1,8   |
| Bulgarien   | 13             | +44,4                          | 23             | +130,0                         | 0,1                  | 1,8   |
| Dänemark  | 96             | -30,9                          | 171            | -82,2                          | 0,7                  | 1,8   |
| Estland   | 6              | -14,3                          | 12             | -7,7                           | -                    | 2,0   |
| Finnland  | 31             | -29,5                          | 52             | -38,8                          | 0,2                  | 1,7   |
| Frankreich  | 475            | +24,7                          | 858            | +53,8                          | 3,5                  | 1,8   |
| Griechenland                                      | 16             | +100,0                         | 36             | +80,0                          | 0,1                  | 2,3   |
| Republik Irland                                   | 22             | +22,2                          | 44             | +91,3                          | 0,2                  | 2,0   |
| Italien   | 303            | +5,6                           | 736            | +19,1                          | 3,0                  | 2,4   |
| Kroatien  | 24             | +380,0                         | 29             | +383,3                         | 0,1                  | 1,2   |
| Lettland  | 7              | x                              | 18             | x                              | 0,1                  | 2,6   |
| Litauen   | 11             | +120,0                         | 16             | +220,0                         | 0,1                  | 1,5   |
| Luxemburg   | 43             | +104,8                         | 92             | +162,9                         | 0,4                  | 2,1   |
| Malta   | -              | -                              | -              | -                              | -                    | -   |
| Niederlande                                       | 5 188          | +130,6                         | 10 017         | +49,4                          | 40,6                 | 1,9   |
| Österreich  | 333            | +2,1                           | 632            | +17,5                          | 2,6                  | 1,9   |
| Polen   | 260            | -3,0                           | 643            | -21,8                          | 2,6                  | 2,5   |
| Portugal  | 37             | +164,3                         | 76             | -19,1                          | 0,3                  | 2,1   |
| Rumänien  | 82             | +22,4                          | 199            | -19,1                          | 0,8                  | 2,4   |
| Schweden  | 83             | -19,4                          | 119            | -17,4                          | 0,5                  | 1,4   |
| Slowakische Republik                              | 32             | +45,5                          | 124            | +163,8                         | 0,5                  | 3,9   |
| Slowenien   | 25             | -44,4                          | 40             | -49,4                          | 0,2                  | 1,6   |
| Spanien   | 106            | +51,4                          | 250            | +66,7                          | 1,0                  | 2,4   |
| Tschechische Republik                             | 168            | -22,9                          | 435            | -22,9                          | 1,8                  | 2,6   |
| Ungarn  | 89             | -9,2                           | 163            | -4,7                           | 0,7                  | 1,8   |
| Vereinigtes Königreich                            | 470            | -15,3                          | 927            | -14,2                          | 3,8                  | 2,0   |
| Zypern  | -              | -                              | -              | -                              | -                    | -   |
| Island  | 3              | +50,0                          | 3              | +50,0                          | -                    | 1,0   |
| Norwegen  | 39             | -37,1                          | 60             | -47,8                          | 0,2                  | 1,5   |
| Russland  | 174            | +19,2                          | 437            | +60,7                          | 1,8                  | 2,5   |
| Schweiz   | 378            | +14,2                          | 734            | +21,7                          | 3,0                  | 1,9   |
| Türkei  | 57             | -19,7                          | 215            | +36,9                          | 0,9                  | 3,8   |
| Ukraine   | 9              | -35,7                          | 13             | -18,8                          | 0,1                  | 1,4   |
| sonstige europäische Länder                       | 124            | +158,3                         | 227            | +141,5                         | 0,9                  | 1,8   |
| <b>Afrika</b>                                     | <b>29</b>      | <b>-38,3</b>                   | <b>74</b>      | <b>-31,5</b>                   | <b>0,3</b>           | <b>2,6</b>                                      |
| Republik Südafrika                                | 6              | -14,3                          | 25             | +31,6                          | 0,1                  | 4,2   |
| sonstige afrikanische Länder                      | 23             | -42,5                          | 49             | -44,9                          | 0,2                  | 2,1   |
| <b>Asien</b>                                      | <b>589</b>     | <b>+58,8</b>                   | <b>1 807</b>   | <b>+81,1</b>                   | <b>7,3</b>           | <b>3,1</b>                                      |
| Arabische Golfstaaten                             | 31             | +14,8                          | 65             | -5,8                           | 0,3                  | 2,1   |
| Volksrepublik China und Hongkong                  | 330            | +153,8                         | 1 081          | +214,2                         | 4,4                  | 3,3   |
| Indien  | 44             | -12,0                          | 115            | -12,9                          | 0,5                  | 2,6   |
| Israel  | 15             | -55,9                          | 30             | -61,5                          | 0,1                  | 2,0   |
| Japan   | 68             | +70,0                          | 144            | +27,4                          | 0,6                  | 2,1   |
| Südkorea  | 30             | -43,4                          | 74             | -35,1                          | 0,3                  | 2,5   |
| Taiwan  | 3              | x                              | 8              | x                              | -                    | 2,7   |
| sonstige asiatische Länder                        | 68             | +83,8                          | 290            | +95,9                          | 1,2                  | 4,3   |
| <b>Amerika</b>                                    | <b>286</b>     | <b>-5,6</b>                    | <b>840</b>     | <b>+19,5</b>                   | <b>3,4</b>           | <b>2,9</b>                                      |
| Kanada  | 20             | -54,5                          | 44             | -48,8                          | 0,2                  | 2,2   |
| USA   | 210            | -9,1                           | 640            | +17,0                          | 2,6                  | 3,0   |
| sonstige nordamerikanische Länder                 | 2              | x                              | 4              | x                              | -                    | 2,0   |
| Mittelamerika und Karibik                         | 3              | -76,9                          | 10             | -69,7                          | -                    | 3,3   |
| Brasilien   | 30             | +275,0                         | 101            | x                              | 0,4                  | 3,4   |
| sonstige südamerikanische Länder                  | 21             | +200,0                         | 41             | +95,2                          | 0,2                  | 2,0   |
| <b>Australien</b>                                 | <b>8</b>       | <b>+100,0</b>                  | <b>14</b>      | <b>+75,0</b>                   | <b>0,1</b>           | <b>1,8</b>                                      |
| <b>Neuseeland und Ozeanien</b>                    | <b>3</b>       | <b>x</b>                       | <b>7</b>       | <b>x</b>                       | <b>-</b>             | <b>2,3</b>                                      |
| <b>Ohne Angabe</b>                                | <b>2 023</b>   | <b>-12,1</b>                   | <b>3 930</b>   | <b>-17,9</b>                   | <b>15,9</b>          | <b>1,9</b>                                      |

Anmerkung Seite Seite 66



## Noch: 3.4 Leistung der Beherbergungsstätten nach Reisegebieten und Herkunftsländern

Januar bis März 2014

| Reisegebiet<br>Herkunftsland (ständiger Wohnsitz) | Ankünfte       |                                | Übernachtungen |                                |                      | Mittlere<br>Aufenthalts-<br>dauer <sup>3)</sup> |
|---|----------------|--------------------------------|----------------|--------------------------------|----------------------|---|
|   | aller<br>Gäste | Verän-<br>derung <sup>1)</sup> | aller<br>Gäste | Verän-<br>derung <sup>1)</sup> | Anteil <sup>2)</sup> |   |
| <b>Bergisches Land</b>                            | <b>127 927</b> | <b>+1,1</b>                    | <b>337 078</b> | <b>-0,6</b>                    | <b>100</b>           | <b>2,6</b>                                      |
| <b>Bundesrepublik Deutschland</b>                 | <b>109 505</b> | <b>+1,8</b>                    | <b>297 939</b> | <b>+0,2</b>                    | <b>88,4</b>          | <b>2,7</b>                                      |
| <b>Ausland</b>                                    | <b>18 422</b>  | <b>-2,8</b>                    | <b>39 139</b>  | <b>-6,4</b>                    | <b>11,6</b>          | <b>2,1</b>                                      |
| <b>Europa</b>                                     | <b>13 594</b>  | <b>+3,6</b>                    | <b>28 364</b>  | <b>-2,2</b>                    | <b>72,5</b>          | <b>2,1</b>                                      |
| EU-Länder   | 11 074         | +1,5                           | 23 600         | -3,3                           | 60,3                 | 2,1   |
| Belgien   | 913            | -4,3                           | 1 689          | -5,9                           | 4,3                  | 1,8   |
| Bulgarien   | 56             | +51,4                          | 169            | +160,0                         | 0,4                  | 3,0   |
| Dänemark  | 274            | -12,5                          | 433            | -23,2                          | 1,1                  | 1,6   |
| Estland   | 38             | +171,4                         | 78             | +239,1                         | 0,2                  | 2,1   |
| Finnland  | 135            | +12,5                          | 210            | +3,4                           | 0,5                  | 1,6   |
| Frankreich  | 1 171          | +10,3                          | 2 091          | +3,5                           | 5,3                  | 1,8   |
| Griechenland                                      | 98             | +4,3                           | 270            | +17,4                          | 0,7                  | 2,8   |
| Republik Irland                                   | 44             | +37,5                          | 146            | +186,3                         | 0,4                  | 3,3   |
| Italien   | 904            | -13,9                          | 1 913          | -17,4                          | 4,9                  | 2,1   |
| Kroatien  | 23             | -11,5                          | 37             | -58,0                          | 0,1                  | 1,6   |
| Lettland  | 12             | -20,0                          | 18             | -30,8                          | -                    | 1,5   |
| Litauen   | 41             | +78,3                          | 67             | +36,7                          | 0,2                  | 1,6   |
| Luxemburg   | 183            | +9,6                           | 724            | -54,5                          | 1,8                  | 4,0   |
| Malta   | 1              | -66,7                          | 2              | -66,7                          | -                    | 2,0   |
| Niederlande                                       | 2 376          | -7,7                           | 4 953          | -1,4                           | 12,7                 | 2,1   |
| Österreich  | 666            | +8,8                           | 1 188          | -4,5                           | 3,0                  | 1,8   |
| Polen   | 782            | +3,2                           | 2 239          | +16,2                          | 5,7                  | 2,9   |
| Portugal  | 133            | +31,7                          | 391            | +120,9                         | 1,0                  | 2,9   |
| Rumänien  | 79             | +2,6                           | 198            | -19,5                          | 0,5                  | 2,5   |
| Schweden  | 266            | -8,6                           | 580            | -17,5                          | 1,5                  | 2,2   |
| Slowakische Republik                              | 312            | +7,2                           | 1 285          | +23,4                          | 3,3                  | 4,1   |
| Slowenien   | 87             | +31,8                          | 181            | -2,2                           | 0,5                  | 2,1   |
| Spanien   | 494            | +5,3                           | 892            | -12,7                          | 2,3                  | 1,8   |
| Tschechische Republik                             | 384            | +5,8                           | 974            | +6,6                           | 2,5                  | 2,5   |
| Ungarn  | 123            | -29,3                          | 286            | -46,0                          | 0,7                  | 2,3   |
| Vereinigtes Königreich                            | 1 464          | +20,3                          | 2 543          | +7,9                           | 6,5                  | 1,7   |
| Zypern  | 15             | +400,0                         | 43             | +377,8                         | 0,1                  | 2,9   |
| Island  | 13             | -                              | 25             | -28,6                          | 0,1                  | 1,9   |
| Norwegen  | 248            | +103,3                         | 303            | +58,6                          | 0,8                  | 1,2   |
| Russland  | 846            | +16,7                          | 1 635          | +5,3                           | 4,2                  | 1,9   |
| Schweiz   | 958            | +15,3                          | 1 799          | +9,8                           | 4,6                  | 1,9   |
| Türkei  | 299            | -7,4                           | 601            | +0,7                           | 1,5                  | 2,0   |
| Ukraine   | 54             | +3,8                           | 101            | -26,3                          | 0,3                  | 1,9   |
| sonstige europäische Länder                       | 102            | -32,9                          | 300            | -33,5                          | 0,8                  | 2,9   |
| <b>Afrika</b>                                     | <b>107</b>     | <b>-12,3</b>                   | <b>317</b>     | <b>-26,6</b>                   | <b>0,8</b>           | <b>3,0</b>                                      |
| Republik Südafrika                                | 35             | -12,5                          | 96             | -38,1                          | 0,2                  | 2,7   |
| sonstige afrikanische Länder                      | 72             | -12,2                          | 221            | -20,2                          | 0,6                  | 3,1   |
| <b>Asien</b>                                      | <b>2 852</b>   | <b>+86,8</b>                   | <b>6 546</b>   | <b>+72,7</b>                   | <b>16,7</b>          | <b>2,3</b>                                      |
| Arabische Golfstaaten                             | 32             | -33,3                          | 92             | -44,6                          | 0,2                  | 2,9   |
| Volksrepublik China und Hongkong                  | 1 695          | +105,7                         | 3 666          | +87,9                          | 9,4                  | 2,2   |
| Indien  | 234            | +93,4                          | 728            | +159,1                         | 1,9                  | 3,1   |
| Israel  | 96             | +29,7                          | 176            | -29,6                          | 0,4                  | 1,8   |
| Japan   | 191            | -5,9                           | 440            | +15,5                          | 1,1                  | 2,3   |
| Südkorea  | 66             | +69,2                          | 167            | +106,2                         | 0,4                  | 2,5   |
| Taiwan  | 378            | x                              | 767            | x                              | 2,0                  | 2,0   |
| sonstige asiatische Länder                        | 160            | -20,8                          | 510            | -18,3                          | 1,3                  | 3,2   |
| <b>Amerika</b>                                    | <b>903</b>     | <b>-5,4</b>                    | <b>2 224</b>   | <b>-1,1</b>                    | <b>5,7</b>           | <b>2,5</b>                                      |
| Kanada  | 65             | -16,7                          | 154            | +12,4                          | 0,4                  | 2,4   |
| USA   | 616            | -3,6                           | 1 523          | -4,6                           | 3,9                  | 2,5   |
| sonstige nordamerikanische Länder                 | 25             | x                              | 36             | x                              | 0,1                  | 1,4   |
| Mittelamerika und Karibik                         | 28             | +33,3                          | 62             | -12,7                          | 0,2                  | 2,2   |
| Brasilien   | 119            | +10,2                          | 337            | +62,0                          | 0,9                  | 2,8   |
| sonstige südamerikanische Länder                  | 50             | -54,1                          | 112            | -52,5                          | 0,3                  | 2,2   |
| <b>Australien</b>                                 | <b>48</b>      | <b>+140,0</b>                  | <b>100</b>     | <b>+233,3</b>                  | <b>0,3</b>           | <b>2,1</b>                                      |
| <b>Neuseeland und Ozeanien</b>                    | <b>19</b>      | <b>-50,0</b>                   | <b>45</b>      | <b>-49,4</b>                   | <b>0,1</b>           | <b>2,4</b>                                      |
| <b>Ohne Angabe</b>                                | <b>899</b>     | <b>-71,5</b>                   | <b>1 543</b>   | <b>-75,2</b>                   | <b>3,9</b>           | <b>1,7</b>                                      |

Anmerkung Seite Seite 66

## Noch: 3.4 Leistung der Beherbergungsstätten nach Reisegebieten und Herkunftsländern

Januar bis März 2014

| Reisegebiet<br>Herkunftsland (ständiger Wohnsitz) | Ankünfte       |                                | Übernachtungen |                                |                      | Mittlere<br>Aufenthalts-<br>dauer <sup>3)</sup> |
|---|----------------|--------------------------------|----------------|--------------------------------|----------------------|---|
|   | aller<br>Gäste | Verän-<br>derung <sup>1)</sup> | aller<br>Gäste | Verän-<br>derung <sup>1)</sup> | Anteil <sup>2)</sup> |   |
| <b>Bonn und Rhein-Sieg-Kreis</b>                  | <b>293 687</b> | <b>+5,9</b>                    | <b>583 208</b> | <b>+2,9</b>                    | <b>100</b>           | <b>2,0</b>                                      |
| <b>Bundesrepublik Deutschland</b>                 | <b>250 857</b> | <b>+7,0</b>                    | <b>487 989</b> | <b>+3,7</b>                    | <b>83,7</b>          | <b>1,9</b>                                      |
| <b>Ausland</b>                                    | <b>42 830</b>  | <b>+0,1</b>                    | <b>95 219</b>  | <b>-0,5</b>                    | <b>16,3</b>          | <b>2,2</b>                                      |
| <b>Europa</b>                                     | <b>29 300</b>  | <b>-8,4</b>                    | <b>58 010</b>  | <b>-12,8</b>                   | <b>60,9</b>          | <b>2,0</b>                                      |
| EU-Länder   | 23 812         | -6,1                           | 46 540         | -12,0                          | 48,9                 | 2,0   |
| Belgien   | 2 383          | -7,5                           | 4 382          | -0,9                           | 4,6                  | 1,8   |
| Bulgarien   | 111            | -15,9                          | 202            | -21,7                          | 0,2                  | 1,8   |
| Dänemark  | 449            | +5,6                           | 932            | +3,6                           | 1,0                  | 2,1   |
| Estland   | 39             | -                              | 116            | +63,4                          | 0,1                  | 3,0   |
| Finnland  | 259            | +17,7                          | 504            | +13,3                          | 0,5                  | 1,9   |
| Frankreich  | 2 493          | +4,9                           | 4 633          | +0,2                           | 4,9                  | 1,9   |
| Griechenland                                      | 248            | -27,7                          | 527            | -40,9                          | 0,6                  | 2,1   |
| Republik Irland                                   | 188            | -6,0                           | 364            | -22,4                          | 0,4                  | 1,9   |
| Italien   | 1 644          | -9,6                           | 3 164          | -15,0                          | 3,3                  | 1,9   |
| Kroatien  | 130            | -15,0                          | 246            | -33,5                          | 0,3                  | 1,9   |
| Lettland  | 77             | -26,0                          | 171            | -35,5                          | 0,2                  | 2,2   |
| Litauen   | 95             | +1,1                           | 283            | +10,5                          | 0,3                  | 3,0   |
| Luxemburg   | 439            | -18,4                          | 755            | -17,3                          | 0,8                  | 1,7   |
| Malta   | 36             | +56,5                          | 63             | +37,0                          | 0,1                  | 1,8   |
| Niederlande                                       | 4 035          | -18,2                          | 7 077          | -23,2                          | 7,4                  | 1,8   |
| Österreich  | 1 969          | +10,6                          | 3 296          | +0,1                           | 3,5                  | 1,7   |
| Polen   | 1 161          | -0,9                           | 3 260          | -17,8                          | 3,4                  | 2,8   |
| Portugal  | 146            | -23,6                          | 401            | -32,0                          | 0,4                  | 2,7   |
| Rumänien  | 272            | -10,2                          | 922            | -31,7                          | 1,0                  | 3,4   |
| Schweden  | 503            | -10,7                          | 1 012          | -14,6                          | 1,1                  | 2,0   |
| Slowakische Republik                              | 257            | -6,5                           | 526            | +19,0                          | 0,6                  | 2,0   |
| Slowenien   | 159            | +27,2                          | 537            | -45,9                          | 0,6                  | 3,4   |
| Spanien   | 1 009          | +8,6                           | 2 070          | +3,1                           | 2,2                  | 2,1   |
| Tschechische Republik                             | 886            | -32,7                          | 1 780          | -24,2                          | 1,9                  | 2,0   |
| Ungarn  | 399            | -3,9                           | 1 051          | -29,5                          | 1,1                  | 2,6   |
| Vereinigtes Königreich                            | 4 387          | +2,2                           | 8 215          | -1,0                           | 8,6                  | 1,9   |
| Zypern  | 38             | -                              | 51             | -27,1                          | 0,1                  | 1,3   |
| Island  | 13             | -50,0                          | 31             | -49,2                          | -                    | 2,4   |
| Norwegen  | 249            | -5,7                           | 493            | -8,7                           | 0,5                  | 2,0   |
| Russland  | 1 066          | -24,0                          | 3 147          | -17,7                          | 3,3                  | 3,0   |
| Schweiz   | 2 564          | -1,5                           | 4 762          | -4,5                           | 5,0                  | 1,9   |
| Türkei  | 353            | -20,9                          | 777            | -37,4                          | 0,8                  | 2,2   |
| Ukraine   | 154            | -12,0                          | 364            | -1,4                           | 0,4                  | 2,4   |
| sonstige europäische Länder                       | 1 089          | -36,0                          | 1 896          | -27,3                          | 2,0                  | 1,7   |
| <b>Afrika</b>                                     | <b>820</b>     | <b>+12,2</b>                   | <b>2 579</b>   | <b>+16,3</b>                   | <b>2,7</b>           | <b>3,1</b>                                      |
| Republik Südafrika                                | 219            | +53,1                          | 412            | +31,6                          | 0,4                  | 1,9   |
| sonstige afrikanische Länder                      | 601            | +2,2                           | 2 167          | +13,8                          | 2,3                  | 3,6   |
| <b>Asien</b>                                      | <b>7 147</b>   | <b>+46,8</b>                   | <b>21 511</b>  | <b>+49,0</b>                   | <b>22,6</b>          | <b>3,0</b>                                      |
| Arabische Golfstaaten                             | 2 133          | +112,2                         | 5 640          | +71,4                          | 5,9                  | 2,6   |
| Volksrepublik China und Hongkong                  | 2 251          | +61,8                          | 7 830          | +90,9                          | 8,2                  | 3,5   |
| Indien  | 270            | -11,8                          | 1 434          | +10,3                          | 1,5                  | 5,3   |
| Israel  | 216            | -12,2                          | 407            | -29,1                          | 0,4                  | 1,9   |
| Japan   | 706            | -9,8                           | 1 929          | -11,0                          | 2,0                  | 2,7   |
| Südkorea  | 313            | +36,1                          | 751            | +53,6                          | 0,8                  | 2,4   |
| Taiwan  | 83             | +9,2                           | 220            | +19,6                          | 0,2                  | 2,7   |
| sonstige asiatische Länder                        | 1 175          | +41,2                          | 3 300          | +41,9                          | 3,5                  | 2,8   |
| <b>Amerika</b>                                    | <b>3 570</b>   | <b>+4,1</b>                    | <b>8 423</b>   | <b>+0,9</b>                    | <b>8,8</b>           | <b>2,4</b>                                      |
| Kanada  | 302            | -8,2                           | 901            | -6,1                           | 0,9                  | 3,0   |
| USA   | 2 604          | +6,8                           | 5 381          | +6,1                           | 5,7                  | 2,1   |
| sonstige nordamerikanische Länder                 | 51             | x                              | 161            | x                              | 0,2                  | 3,2   |
| Mittelamerika und Karibik                         | 148            | -10,3                          | 378            | -39,4                          | 0,4                  | 2,6   |
| Brasilien   | 214            | -17,1                          | 562            | -22,1                          | 0,6                  | 2,6   |
| sonstige südamerikanische Länder                  | 251            | +4,6                           | 1 040          | +7,7                           | 1,1                  | 4,1   |
| <b>Australien</b>                                 | <b>137</b>     | <b>-32,2</b>                   | <b>354</b>     | <b>-46,7</b>                   | <b>0,4</b>           | <b>2,6</b>                                      |
| <b>Neuseeland und Ozeanien</b>                    | <b>74</b>      | <b>-26,7</b>                   | <b>350</b>     | <b>+4,2</b>                    | <b>0,4</b>           | <b>4,7</b>                                      |
| <b>Ohne Angabe</b>                                | <b>1 782</b>   | <b>+20,2</b>                   | <b>3 992</b>   | <b>+24,1</b>                   | <b>4,2</b>           | <b>2,2</b>                                      |

Anmerkung Seite Seite 66

## Noch: 3.4 Leistung der Beherbergungsstätten nach Reisegebieten und Herkunftsländern

Januar bis März 2014

| Reisegebiet<br>Herkunftsland (ständiger Wohnsitz) | Ankünfte       |                                | Übernachtungen   |                                |                      | Mittlere<br>Aufenthalts-<br>dauer <sup>3)</sup> |
|---|----------------|--------------------------------|------------------|--------------------------------|----------------------|---|
|   | aller<br>Gäste | Verän-<br>derung <sup>1)</sup> | aller<br>Gäste   | Verän-<br>derung <sup>1)</sup> | Anteil <sup>2)</sup> |   |
| <b>Köln und Rhein-Erft-Kreis</b>                  | <b>806 450</b> | <b>+8,3</b>                    | <b>1 457 830</b> | <b>+4,4</b>                    | <b>100</b>           | <b>1,8</b>                                      |
| <b>Bundesrepublik Deutschland</b>                 | <b>570 959</b> | <b>+7,9</b>                    | <b>1 013 229</b> | <b>+3,9</b>                    | <b>69,5</b>          | <b>1,8</b>                                      |
| <b>Ausland</b>                                    | <b>235 491</b> | <b>+9,2</b>                    | <b>444 601</b>   | <b>+5,4</b>                    | <b>30,5</b>          | <b>1,9</b>                                      |
| <b>Europa</b>                                     | <b>157 696</b> | <b>+3,9</b>                    | <b>296 896</b>   | <b>+0,6</b>                    | <b>66,8</b>          | <b>1,9</b>                                      |
| EU-Länder   | 125 812        | +4,4                           | 232 462          | +1,1                           | 52,3                 | 1,8   |
| Belgien   | 12 911         | +2,1                           | 20 248           | +0,2                           | 4,6                  | 1,6   |
| Bulgarien   | 580            | +20,3                          | 1 245            | +9,2                           | 0,3                  | 2,1   |
| Dänemark  | 2 972          | -10,0                          | 6 136            | -5,5                           | 1,4                  | 2,1   |
| Estland   | 361            | -34,4                          | 690              | -48,7                          | 0,2                  | 1,9   |
| Finnland  | 1 915          | +29,2                          | 3 756            | +13,2                          | 0,8                  | 2,0   |
| Frankreich  | 13 050         | +2,7                           | 21 935           | +0,8                           | 4,9                  | 1,7   |
| Griechenland                                      | 1 363          | +7,7                           | 3 073            | -0,8                           | 0,7                  | 2,3   |
| Republik Irland                                   | 1 381          | +55,7                          | 2 740            | +62,1                          | 0,6                  | 2,0   |
| Italien   | 12 479         | -4,7                           | 26 608           | -9,4                           | 6,0                  | 2,1   |
| Kroatien  | 378            | -5,7                           | 755              | -81,8                          | 0,2                  | 2,0   |
| Lettland  | 553            | +112,7                         | 1 224            | +140,5                         | 0,3                  | 2,2   |
| Litauen   | 534            | +36,6                          | 973              | +25,1                          | 0,2                  | 1,8   |
| Luxemburg   | 3 320          | -12,9                          | 5 128            | -20,0                          | 1,2                  | 1,5   |
| Malta   | 148            | +43,7                          | 285              | +13,5                          | 0,1                  | 1,9   |
| Niederlande                                       | 20 715         | -0,6                           | 33 544           | -1,9                           | 7,5                  | 1,6   |
| Österreich  | 8 396          | -1,7                           | 16 129           | -1,7                           | 3,6                  | 1,9   |
| Polen   | 5 766          | +50,5                          | 15 332           | +59,7                          | 3,4                  | 2,7   |
| Portugal  | 1 371          | +10,3                          | 3 000            | +12,0                          | 0,7                  | 2,2   |
| Rumänien  | 1 938          | +67,8                          | 3 642            | +41,2                          | 0,8                  | 1,9   |
| Schweden  | 2 567          | -4,2                           | 4 784            | -4,6                           | 1,1                  | 1,9   |
| Slowakische Republik                              | 601            | +14,9                          | 1 113            | -11,7                          | 0,3                  | 1,9   |
| Slowenien   | 695            | +31,6                          | 1 260            | +16,0                          | 0,3                  | 1,8   |
| Spanien   | 7 291          | +5,1                           | 14 144           | -3,3                           | 3,2                  | 1,9   |
| Tschechische Republik                             | 1 591          | +1,9                           | 3 080            | +0,3                           | 0,7                  | 1,9   |
| Ungarn  | 1 381          | +22,6                          | 3 179            | +13,9                          | 0,7                  | 2,3   |
| Vereinigtes Königreich                            | 21 378         | +6,5                           | 37 995           | +6,3                           | 8,5                  | 1,8   |
| Zypern  | 177            | +38,3                          | 464              | +45,9                          | 0,1                  | 2,6   |
| Island  | 423            | +18,5                          | 887              | +17,6                          | 0,2                  | 2,1   |
| Norwegen  | 1 361          | -14,2                          | 2 656            | -13,9                          | 0,6                  | 2,0   |
| Russland  | 8 381          | -8,7                           | 18 965           | -9,0                           | 4,3                  | 2,3   |
| Schweiz   | 11 716         | +0,4                           | 21 547           | -4,6                           | 4,8                  | 1,8   |
| Türkei  | 5 171          | +9,7                           | 10 921           | +10,2                          | 2,5                  | 2,1   |
| Ukraine   | 1 464          | +14,0                          | 3 163            | +12,6                          | 0,7                  | 2,2   |
| sonstige europäische Länder                       | 3 368          | +39,8                          | 6 295            | +21,6                          | 1,4                  | 1,9   |
| <b>Afrika</b>                                     | <b>5 032</b>   | <b>+170,1</b>                  | <b>9 265</b>     | <b>+40,3</b>                   | <b>2,1</b>           | <b>1,8</b>                                      |
| Republik Südafrika                                | 545            | +20,8                          | 1 020            | +6,6                           | 0,2                  | 1,9   |
| sonstige afrikanische Länder                      | 4 487          | +217,8                         | 8 245            | +46,0                          | 1,9                  | 1,8   |
| <b>Asien</b>                                      | <b>27 806</b>  | <b>+17,8</b>                   | <b>66 555</b>    | <b>+30,6</b>                   | <b>15,0</b>          | <b>2,4</b>                                      |
| Arabische Golfstaaten                             | 2 891          | +12,1                          | 7 949            | +28,5                          | 1,8                  | 2,7   |
| Volksrepublik China und Hongkong                  | 8 566          | +48,2                          | 18 785           | +50,6                          | 4,2                  | 2,2   |
| Indien  | 2 403          | +63,5                          | 6 515            | +91,7                          | 1,5                  | 2,7   |
| Israel  | 1 459          | +3,7                           | 3 344            | +10,3                          | 0,8                  | 2,3   |
| Japan   | 5 140          | +15,6                          | 8 637            | +2,0                           | 1,9                  | 1,7   |
| Südkorea  | 1 447          | +73,1                          | 2 796            | +39,0                          | 0,6                  | 1,9   |
| Taiwan  | 2 080          | +154,0                         | 5 030            | +168,6                         | 1,1                  | 2,4   |
| sonstige asiatische Länder                        | 3 820          | -38,9                          | 13 499           | -0,2                           | 3,0                  | 3,5   |
| <b>Amerika</b>                                    | <b>29 097</b>  | <b>+4,2</b>                    | <b>46 153</b>    | <b>-4,8</b>                    | <b>10,4</b>          | <b>1,6</b>                                      |
| Kanada  | 2 037          | +21,0                          | 3 587            | +7,4                           | 0,8                  | 1,8   |
| USA   | 21 871         | +1,7                           | 32 463           | -2,8                           | 7,3                  | 1,5   |
| sonstige nordamerikanische Länder                 | 137            | x                              | 268              | x                              | 0,1                  | 2,0   |
| Mittelamerika und Karibik                         | 869            | +15,3                          | 1 711            | -0,8                           | 0,4                  | 2,0   |
| Brasilien   | 2 668          | +8,1                           | 5 045            | -18,9                          | 1,1                  | 1,9   |
| sonstige südamerikanische Länder                  | 1 515          | -0,3                           | 3 079            | -18,8                          | 0,7                  | 2,0   |
| <b>Australien</b>                                 | <b>1 841</b>   | <b>-3,0</b>                    | <b>3 524</b>     | <b>-12,6</b>                   | <b>0,8</b>           | <b>1,9</b>                                      |
| <b>Neuseeland und Ozeanien</b>                    | <b>376</b>     | <b>-14,0</b>                   | <b>809</b>       | <b>-13,8</b>                   | <b>0,2</b>           | <b>2,2</b>                                      |
| <b>Ohne Angabe</b>                                | <b>13 643</b>  | <b>+67,2</b>                   | <b>21 399</b>    | <b>+35,9</b>                   | <b>4,8</b>           | <b>1,6</b>                                      |

Anmerkung Seite Seite 66

## Noch: 3.4 Leistung der Beherbergungsstätten nach Reisegebieten und Herkunftsländern

Januar bis März 2014

| Reisegebiet<br>Herkunftsland (ständiger Wohnsitz) | Ankünfte       |                                | Übernachtungen   |                                |                      | Mittlere<br>Aufenthalts-<br>dauer <sup>3)</sup> |
|---|----------------|--------------------------------|------------------|--------------------------------|----------------------|---|
|   | aller<br>Gäste | Verän-<br>derung <sup>1)</sup> | aller<br>Gäste   | Verän-<br>derung <sup>1)</sup> | Anteil <sup>2)</sup> |   |
| <b>Düsseldorf und Kreis Mettmann</b>              | <b>741 890</b> | <b>+4,9</b>                    | <b>1 288 739</b> | <b>+6,0</b>                    | <b>100</b>           | <b>1,7</b>                                      |
| <b>Bundesrepublik Deutschland</b>                 | <b>476 651</b> | <b>+1,1</b>                    | <b>786 366</b>   | <b>+1,6</b>                    | <b>61,0</b>          | <b>1,6</b>                                      |
| <b>Ausland</b>                                    | <b>265 239</b> | <b>+12,6</b>                   | <b>502 373</b>   | <b>+13,5</b>                   | <b>39,0</b>          | <b>1,9</b>                                      |
| <b>Europa</b>                                     | <b>194 584</b> | <b>+11,0</b>                   | <b>356 363</b>   | <b>+10,6</b>                   | <b>70,9</b>          | <b>1,8</b>                                      |
| EU-Länder   | 152 575        | +13,2                          | 269 388          | +12,4                          | 53,6                 | 1,8   |
| Belgien   | 8 316          | +2,4                           | 11 973           | +4,5                           | 2,4                  | 1,4   |
| Bulgarien   | 707            | -0,1                           | 1 407            | -19,2                          | 0,3                  | 2,0   |
| Dänemark  | 4 121          | +41,1                          | 6 517            | +27,1                          | 1,3                  | 1,6   |
| Estland   | 533            | +8,1                           | 1 064            | +19,0                          | 0,2                  | 2,0   |
| Finnland  | 3 157          | +12,0                          | 5 724            | +11,7                          | 1,1                  | 1,8   |
| Frankreich  | 16 064         | +13,8                          | 27 743           | +11,0                          | 5,5                  | 1,7   |
| Griechenland                                      | 2 128          | +14,7                          | 4 716            | +11,9                          | 0,9                  | 2,2   |
| Republik Irland                                   | 1 701          | +8,0                           | 2 836            | +5,7                           | 0,6                  | 1,7   |
| Italien   | 17 570         | +33,2                          | 35 844           | +35,5                          | 7,1                  | 2,0   |
| Kroatien  | 589            | +103,8                         | 1 249            | +71,6                          | 0,2                  | 2,1   |
| Lettland  | 462            | +27,3                          | 965              | +17,8                          | 0,2                  | 2,1   |
| Litauen   | 951            | +6,6                           | 1 611            | +0,9                           | 0,3                  | 1,7   |
| Luxemburg   | 1 708          | +6,9                           | 2 496            | +0,1                           | 0,5                  | 1,5   |
| Malta   | 234            | -21,7                          | 508              | -35,4                          | 0,1                  | 2,2   |
| Niederlande                                       | 23 107         | +3,6                           | 35 701           | +4,3                           | 7,1                  | 1,5   |
| Österreich  | 10 917         | +5,5                           | 18 655           | +2,8                           | 3,7                  | 1,7   |
| Polen   | 5 857          | +30,8                          | 13 183           | +38,0                          | 2,6                  | 2,3   |
| Portugal  | 2 365          | +18,6                          | 5 062            | -4,9                           | 1,0                  | 2,1   |
| Rumänien  | 1 570          | +6,9                           | 3 908            | -21,1                          | 0,8                  | 2,5   |
| Schweden  | 5 457          | +30,1                          | 8 960            | +30,5                          | 1,8                  | 1,6   |
| Slowakische Republik                              | 889            | +33,5                          | 1 658            | +27,6                          | 0,3                  | 1,9   |
| Slowenien   | 435            | -3,5                           | 832              | -17,5                          | 0,2                  | 1,9   |
| Spanien   | 12 786         | +9,9                           | 23 600           | +13,5                          | 4,7                  | 1,8   |
| Tschechische Republik                             | 2 170          | +25,0                          | 4 069            | +18,7                          | 0,8                  | 1,9   |
| Ungarn  | 1 528          | +12,2                          | 2 992            | +6,3                           | 0,6                  | 2,0   |
| Vereinigtes Königreich                            | 27 065         | +9,3                           | 45 633           | +9,1                           | 9,1                  | 1,7   |
| Zypern  | 188            | +4,4                           | 482              | +27,5                          | 0,1                  | 2,6   |
| Island  | 237            | -11,9                          | 464              | -3,3                           | 0,1                  | 2,0   |
| Norwegen  | 2 765          | +17,8                          | 5 165            | +1,5                           | 1,0                  | 1,9   |
| Russland  | 17 443         | +8,5                           | 41 581           | +12,1                          | 8,3                  | 2,4   |
| Schweiz   | 11 598         | +5,5                           | 19 726           | +8,0                           | 3,9                  | 1,7   |
| Türkei  | 6 234          | -11,1                          | 11 453           | -12,1                          | 2,3                  | 1,8   |
| Ukraine   | 1 249          | -6,6                           | 2 968            | -4,4                           | 0,6                  | 2,4   |
| sonstige europäische Länder                       | 2 483          | -1,1                           | 5 618            | +2,7                           | 1,1                  | 2,3   |
| <b>Afrika</b>                                     | <b>3 165</b>   | <b>+14,7</b>                   | <b>7 827</b>     | <b>+18,0</b>                   | <b>1,6</b>           | <b>2,5</b>                                      |
| Republik Südafrika                                | 790            | +47,7                          | 1 904            | +44,0                          | 0,4                  | 2,4   |
| sonstige afrikanische Länder                      | 2 375          | +6,8                           | 5 923            | +11,6                          | 1,2                  | 2,5   |
| <b>Asien</b>                                      | <b>28 610</b>  | <b>+8,4</b>                    | <b>66 968</b>    | <b>+20,1</b>                   | <b>13,3</b>          | <b>2,3</b>                                      |
| Arabische Golfstaaten                             | 6 878          | -0,5                           | 11 914           | +4,3                           | 2,4                  | 1,7   |
| Volksrepublik China und Hongkong                  | 6 556          | +23,2                          | 15 721           | +33,9                          | 3,1                  | 2,4   |
| Indien  | 2 334          | +35,8                          | 10 331           | +101,1                         | 2,1                  | 4,4   |
| Israel  | 1 181          | +5,6                           | 2 647            | +3,3                           | 0,5                  | 2,2   |
| Japan   | 7 458          | +7,5                           | 16 385           | +12,2                          | 3,3                  | 2,2   |
| Südkorea  | 771            | -22,5                          | 1 895            | -29,3                          | 0,4                  | 2,5   |
| Taiwan  | 519            | +23,0                          | 1 383            | +64,4                          | 0,3                  | 2,7   |
| sonstige asiatische Länder                        | 2 913          | -1,8                           | 6 692            | -1,1                           | 1,3                  | 2,3   |
| <b>Amerika</b>                                    | <b>21 711</b>  | <b>+24,7</b>                   | <b>42 294</b>    | <b>+28,2</b>                   | <b>8,4</b>           | <b>1,9</b>                                      |
| Kanada  | 1 720          | +14,8                          | 3 425            | +26,7                          | 0,7                  | 2,0   |
| USA   | 16 495         | +23,1                          | 30 580           | +25,0                          | 6,1                  | 1,9   |
| sonstige nordamerikanische Länder                 | 143            | x                              | 447              | x                              | 0,1                  | 3,1   |
| Mittelamerika und Karibik                         | 659            | +53,3                          | 1 481            | +62,4                          | 0,3                  | 2,2   |
| Brasilien   | 1 593          | +70,7                          | 3 791            | +70,7                          | 0,8                  | 2,4   |
| sonstige südamerikanische Länder                  | 1 101          | -4,0                           | 2 570            | -4,9                           | 0,5                  | 2,3   |
| <b>Australien</b>                                 | <b>1 138</b>   | <b>+22,9</b>                   | <b>2 441</b>     | <b>+31,4</b>                   | <b>0,5</b>           | <b>2,1</b>                                      |
| <b>Neuseeland und Ozeanien</b>                    | <b>247</b>     | <b>-9,9</b>                    | <b>587</b>       | <b>+21,0</b>                   | <b>0,1</b>           | <b>2,4</b>                                      |
| <b>Ohne Angabe</b>                                | <b>15 784</b>  | <b>+27,2</b>                   | <b>25 893</b>    | <b>+15,2</b>                   | <b>5,2</b>           | <b>1,6</b>                                      |

Anmerkung Seite Seite 66

## Noch: 3.4 Leistung der Beherbergungsstätten nach Reisegebieten und Herkunftsländern

Januar bis März 2014

| Reisegebiet<br>Herkunftsland (ständiger Wohnsitz) | Ankünfte       |                                | Übernachtungen   |                                |                      | Mittlere<br>Aufenthalts-<br>dauer <sup>3)</sup> |
|---|----------------|--------------------------------|------------------|--------------------------------|----------------------|---|
|   | aller<br>Gäste | Verän-<br>derung <sup>1)</sup> | aller<br>Gäste   | Verän-<br>derung <sup>1)</sup> | Anteil <sup>2)</sup> |   |
| <b>Ruhrgebiet</b>                                 | <b>713 941</b> | <b>+7,3</b>                    | <b>1 413 069</b> | <b>+6,9</b>                    | <b>100</b>           | <b>2,0</b>                                      |
| <b>Bundesrepublik Deutschland</b>                 | <b>589 190</b> | <b>+6,1</b>                    | <b>1 180 226</b> | <b>+5,6</b>                    | <b>83,5</b>          | <b>2,0</b>                                      |
| <b>Ausland</b>                                    | <b>124 751</b> | <b>+13,8</b>                   | <b>232 843</b>   | <b>+13,8</b>                   | <b>16,5</b>          | <b>1,9</b>                                      |
| <b>Europa</b>                                     | <b>95 631</b>  | <b>+16,4</b>                   | <b>171 045</b>   | <b>+16,0</b>                   | <b>73,5</b>          | <b>1,8</b>                                      |
| EU-Länder   | 78 849         | +17,7                          | 138 926          | +17,3                          | 59,7                 | 1,8   |
| Belgien   | 4 490          | +1,1                           | 6 440            | +0,3                           | 2,8                  | 1,4   |
| Bulgarien   | 749            | +59,0                          | 1 350            | +35,3                          | 0,6                  | 1,8   |
| Dänemark  | 2 692          | +29,7                          | 4 532            | +25,0                          | 1,9                  | 1,7   |
| Estland   | 220            | +41,9                          | 388              | -5,1                           | 0,2                  | 1,8   |
| Finnland  | 747            | -4,6                           | 1 380            | -11,5                          | 0,6                  | 1,8   |
| Frankreich  | 6 904          | +20,9                          | 10 929           | +20,6                          | 4,7                  | 1,6   |
| Griechenland                                      | 573            | +5,3                           | 1 526            | +35,6                          | 0,7                  | 2,7   |
| Republik Irland                                   | 555            | -2,3                           | 986              | -12,2                          | 0,4                  | 1,8   |
| Italien   | 5 175          | +27,5                          | 11 113           | +40,4                          | 4,8                  | 2,1   |
| Kroatien  | 247            | +59,4                          | 580              | +38,1                          | 0,2                  | 2,3   |
| Lettland  | 250            | +4,6                           | 448              | +13,4                          | 0,2                  | 1,8   |
| Litauen   | 611            | +3,4                           | 1 155            | +20,8                          | 0,5                  | 1,9   |
| Luxemburg   | 1 284          | +14,3                          | 1 914            | +11,0                          | 0,8                  | 1,5   |
| Malta   | 51             | +183,3                         | 113              | +145,7                         | -                    | 2,2   |
| Niederlande                                       | 17 149         | +31,8                          | 27 809           | +32,2                          | 11,9                 | 1,6   |
| Österreich  | 6 585          | +9,5                           | 12 122           | -0,6                           | 5,2                  | 1,8   |
| Polen   | 5 733          | +25,1                          | 10 053           | +18,1                          | 4,3                  | 1,8   |
| Portugal  | 710            | +23,1                          | 1 366            | -29,6                          | 0,6                  | 1,9   |
| Rumänien  | 2 275          | +44,4                          | 4 456            | +56,5                          | 1,9                  | 2,0   |
| Schweden  | 2 487          | +11,5                          | 4 437            | +26,8                          | 1,9                  | 1,8   |
| Slowakische Republik                              | 596            | -10,5                          | 1 622            | -31,0                          | 0,7                  | 2,7   |
| Slowenien   | 349            | +11,1                          | 789              | +19,2                          | 0,3                  | 2,3   |
| Spanien   | 3 178          | +18,4                          | 5 925            | +14,3                          | 2,5                  | 1,9   |
| Tschechische Republik                             | 1 663          | -6,4                           | 3 028            | +1,8                           | 1,3                  | 1,8   |
| Ungarn  | 1 284          | +7,4                           | 2 731            | +10,4                          | 1,2                  | 2,1   |
| Vereinigtes Königreich                            | 12 252         | +8,0                           | 21 616           | +15,1                          | 9,3                  | 1,8   |
| Zypern  | 40             | -36,5                          | 118              | -42,2                          | 0,1                  | 3,0   |
| Island  | 60             | -34,8                          | 122              | -35,8                          | 0,1                  | 2,0   |
| Norwegen  | 992            | +16,0                          | 1 777            | +25,1                          | 0,8                  | 1,8   |
| Russland  | 4 766          | +46,5                          | 10 256           | +41,9                          | 4,4                  | 2,2   |
| Schweiz   | 5 763          | -1,8                           | 9 827            | -0,6                           | 4,2                  | 1,7   |
| Türkei  | 1 497          | -35,8                          | 2 973            | -26,6                          | 1,3                  | 2,0   |
| Ukraine   | 827            | -8,3                           | 1 563            | -17,3                          | 0,7                  | 1,9   |
| sonstige europäische Länder                       | 2 877          | +51,6                          | 5 601            | +27,3                          | 2,4                  | 1,9   |
| <b>Afrika</b>                                     | <b>1 097</b>   | <b>+33,6</b>                   | <b>2 633</b>     | <b>+23,7</b>                   | <b>1,1</b>           | <b>2,4</b>                                      |
| Republik Südafrika                                | 321            | +20,2                          | 633              | -11,1                          | 0,3                  | 2,0   |
| sonstige afrikanische Länder                      | 776            | +40,1                          | 2 000            | +41,2                          | 0,9                  | 2,6   |
| <b>Asien</b>                                      | <b>8 300</b>   | <b>-9,6</b>                    | <b>20 746</b>    | <b>+19,4</b>                   | <b>8,9</b>           | <b>2,5</b>                                      |
| Arabische Golfstaaten                             | 485            | +14,1                          | 1 689            | +101,1                         | 0,7                  | 3,5   |
| Volksrepublik China und Hongkong                  | 2 282          | +94,5                          | 6 721            | +122,0                         | 2,9                  | 2,9   |
| Indien  | 1 710          | -55,5                          | 4 372            | -19,4                          | 1,9                  | 2,6   |
| Israel  | 325            | -22,8                          | 604              | -11,3                          | 0,3                  | 1,9   |
| Japan   | 1 478          | +8,4                           | 3 183            | -7,4                           | 1,4                  | 2,2   |
| Südkorea  | 246            | -2,4                           | 531              | -20,6                          | 0,2                  | 2,2   |
| Taiwan  | 146            | +30,4                          | 274              | +15,6                          | 0,1                  | 1,9   |
| sonstige asiatische Länder                        | 1 628          | +1,9                           | 3 372            | +10,1                          | 1,4                  | 2,1   |
| <b>Amerika</b>                                    | <b>6 586</b>   | <b>+4,6</b>                    | <b>13 587</b>    | <b>+3,8</b>                    | <b>5,8</b>           | <b>2,1</b>                                      |
| Kanada  | 571            | -13,5                          | 1 154            | -13,6                          | 0,5                  | 2,0   |
| USA   | 4 848          | +9,7                           | 9 493            | +11,0                          | 4,1                  | 2,0   |
| sonstige nordamerikanische Länder                 | 116            | x                              | 156              | x                              | 0,1                  | 1,3   |
| Mittelamerika und Karibik                         | 194            | +68,7                          | 535              | +18,9                          | 0,2                  | 2,8   |
| Brasilien   | 499            | -17,0                          | 1 230            | -34,3                          | 0,5                  | 2,5   |
| sonstige südamerikanische Länder                  | 358            | -28,5                          | 1 019            | +16,1                          | 0,4                  | 2,8   |
| <b>Australien</b>                                 | <b>421</b>     | <b>-27,2</b>                   | <b>949</b>       | <b>-14,0</b>                   | <b>0,4</b>           | <b>2,3</b>                                      |
| <b>Neuseeland und Ozeanien</b>                    | <b>66</b>      | <b>-14,3</b>                   | <b>216</b>       | <b>-2,7</b>                    | <b>0,1</b>           | <b>3,3</b>                                      |
| <b>Ohne Angabe</b>                                | <b>12 650</b>  | <b>+20,4</b>                   | <b>23 667</b>    | <b>+2,2</b>                    | <b>10,2</b>          | <b>1,9</b>                                      |

Anmerkung Seite Seite 66

## Noch: 3.4 Leistung der Beherbergungsstätten nach Reisegebieten und Herkunftsländern

Januar bis März 2014

| Reisegebiet<br>Herkunftsland (ständiger Wohnsitz) | Ankünfte       |                                | Übernachtungen |                                |                      | Mittlere<br>Aufenthalts-<br>dauer <sup>3)</sup> |
|---|----------------|--------------------------------|----------------|--------------------------------|----------------------|---|
|   | aller<br>Gäste | Verän-<br>derung <sup>1)</sup> | aller<br>Gäste | Verän-<br>derung <sup>1)</sup> | Anteil <sup>2)</sup> |   |
| <b>Bergisches Städtedreieck</b>                   | <b>74 860</b>  | <b>+5,6</b>                    | <b>169 536</b> | <b>+4,0</b>                    | <b>100</b>           | <b>2,3</b>                                      |
| <b>Bundesrepublik Deutschland</b>                 | <b>62 341</b>  | <b>+5,3</b>                    | <b>141 530</b> | <b>+2,8</b>                    | <b>83,5</b>          | <b>2,3</b>                                      |
| <b>Ausland</b>                                    | <b>12 519</b>  | <b>+7,1</b>                    | <b>28 006</b>  | <b>+10,8</b>                   | <b>16,5</b>          | <b>2,2</b>                                      |
| <b>Europa</b>                                     | <b>9 762</b>   | <b>+3,0</b>                    | <b>20 162</b>  | <b>+1,0</b>                    | <b>72,0</b>          | <b>2,1</b>                                      |
| EU-Länder   | 8 070          | +2,3                           | 16 778         | +2,0                           | 59,9                 | 2,1   |
| Belgien   | 438            | +9,0                           | 678            | -0,9                           | 2,4                  | 1,5   |
| Bulgarien   | 68             | +70,0                          | 122            | +48,8                          | 0,4                  | 1,8   |
| Dänemark  | 286            | +2,5                           | 594            | +43,8                          | 2,1                  | 2,1   |
| Estland   | 24             | +84,6                          | 36             | +20,0                          | 0,1                  | 1,5   |
| Finnland  | 59             | -32,2                          | 114            | -41,5                          | 0,4                  | 1,9   |
| Frankreich  | 1 199          | +14,3                          | 2 219          | +18,1                          | 7,9                  | 1,9   |
| Griechenland                                      | 95             | +25,0                          | 219            | +67,2                          | 0,8                  | 2,3   |
| Republik Irland                                   | 34             | +78,9                          | 60             | +46,3                          | 0,2                  | 1,8   |
| Italien   | 835            | +31,5                          | 1 897          | +56,3                          | 6,8                  | 2,3   |
| Kroatien  | 34             | +17,2                          | 90             | +36,4                          | 0,3                  | 2,6   |
| Lettland  | 26             | +13,0                          | 69             | +43,8                          | 0,2                  | 2,7   |
| Litauen   | 66             | +65,0                          | 90             | +42,9                          | 0,3                  | 1,4   |
| Luxemburg   | 92             | +13,6                          | 124            | +1,6                           | 0,4                  | 1,3   |
| Malta   | 4              | +100,0                         | 5              | +66,7                          | -                    | 1,3   |
| Niederlande                                       | 988            | -33,9                          | 1 701          | -40,6                          | 6,1                  | 1,7   |
| Österreich  | 458            | +2,7                           | 962            | -3,4                           | 3,4                  | 2,1   |
| Polen   | 865            | -1,4                           | 2 401          | -10,9                          | 8,6                  | 2,8   |
| Portugal  | 117            | -29,9                          | 278            | -58,1                          | 1,0                  | 2,4   |
| Rumänien  | 210            | +9,9                           | 773            | +73,7                          | 2,8                  | 3,7   |
| Schweden  | 263            | -11,1                          | 492            | -3,3                           | 1,8                  | 1,9   |
| Slowakische Republik                              | 165            | +50,0                          | 393            | +33,7                          | 1,4                  | 2,4   |
| Slowenien   | 50             | -3,8                           | 178            | +21,1                          | 0,6                  | 3,6   |
| Spanien   | 465            | +13,1                          | 961            | +14,7                          | 3,4                  | 2,1   |
| Tschechische Republik                             | 342            | +41,9                          | 734            | +76,4                          | 2,6                  | 2,1   |
| Ungarn  | 127            | -                              | 234            | -24,5                          | 0,8                  | 1,8   |
| Vereinigtes Königreich                            | 725            | +4,9                           | 1 294          | +2,0                           | 4,6                  | 1,8   |
| Zypern  | 35             | +218,2                         | 60             | +71,4                          | 0,2                  | 1,7   |
| Island  | 5              | -28,6                          | 6              | -50,0                          | -                    | 1,2   |
| Norwegen  | 61             | -9,0                           | 104            | -18,1                          | 0,4                  | 1,7   |
| Russland  | 450            | +5,9                           | 1 048          | -17,4                          | 3,7                  | 2,3   |
| Schweiz   | 603            | +9,2                           | 1 157          | +17,9                          | 4,1                  | 1,9   |
| Türkei  | 279            | +10,3                          | 636            | +11,8                          | 2,3                  | 2,3   |
| Ukraine   | 89             | +8,5                           | 138            | -45,5                          | 0,5                  | 1,6   |
| sonstige europäische Länder                       | 205            | +3,5                           | 295            | -4,8                           | 1,1                  | 1,4   |
| <b>Afrika</b>                                     | <b>122</b>     | <b>+52,5</b>                   | <b>306</b>     | <b>+16,3</b>                   | <b>1,1</b>           | <b>2,5</b>                                      |
| Republik Südafrika                                | 44             | x                              | 95             | x                              | 0,3                  | 2,2   |
| sonstige afrikanische Länder                      | 78             | -                              | 211            | -16,3                          | 0,8                  | 2,7   |
| <b>Asien</b>                                      | <b>756</b>     | <b>+32,4</b>                   | <b>3 594</b>   | <b>+97,0</b>                   | <b>12,8</b>          | <b>4,8</b>                                      |
| Arabische Golfstaaten                             | 29             | +31,8                          | 93             | +5,7                           | 0,3                  | 3,2   |
| Volksrepublik China und Hongkong                  | 386            | +94,0                          | 2 401          | +229,4                         | 8,6                  | 6,2   |
| Indien  | 62             | +26,5                          | 276            | +15,5                          | 1,0                  | 4,5   |
| Israel  | 31             | -20,5                          | 64             | -54,6                          | 0,2                  | 2,1   |
| Japan   | 82             | -9,9                           | 186            | -20,2                          | 0,7                  | 2,3   |
| Südkorea  | 53             | +51,4                          | 189            | +263,5                         | 0,7                  | 3,6   |
| Taiwan  | 20             | -                              | 103            | +368,2                         | 0,4                  | 5,2   |
| sonstige asiatische Länder                        | 93             | -19,8                          | 282            | -11,9                          | 1,0                  | 3,0   |
| <b>Amerika</b>                                    | <b>740</b>     | <b>+3,2</b>                    | <b>2 096</b>   | <b>+9,6</b>                    | <b>7,5</b>           | <b>2,8</b>                                      |
| Kanada  | 30             | -6,3                           | 125            | +7,8                           | 0,4                  | 4,2   |
| USA   | 561            | +12,0                          | 1 529          | +16,5                          | 5,5                  | 2,7   |
| sonstige nordamerikanische Länder                 | 3              | x                              | 11             | x                              | -                    | 3,7   |
| Mittelamerika und Karibik                         | 33             | -59,8                          | 129            | -36,5                          | 0,5                  | 3,9   |
| Brasilien   | 55             | +37,5                          | 175            | +52,2                          | 0,6                  | 3,2   |
| sonstige südamerikanische Länder                  | 58             | -6,5                           | 127            | -23,5                          | 0,5                  | 2,2   |
| <b>Australien</b>                                 | <b>27</b>      | <b>+17,4</b>                   | <b>120</b>     | <b>+110,5</b>                  | <b>0,4</b>           | <b>4,4</b>                                      |
| <b>Neuseeland und Ozeanien</b>                    | <b>2</b>       | <b>-77,8</b>                   | <b>4</b>       | <b>-60,0</b>                   | <b>-</b>             | <b>2,0</b>                                      |
| <b>Ohne Angabe</b>                                | <b>1 110</b>   | <b>+36,7</b>                   | <b>1 724</b>   | <b>+38,9</b>                   | <b>6,2</b>           | <b>1,6</b>                                      |

Anmerkung Seite Seite 66

## Noch: 3.4 Leistung der Beherbergungsstätten nach Reisegebieten und Herkunftsländern

Januar bis März 2014

| Reisegebiet<br>Herkunftsland (ständiger Wohnsitz) | Ankünfte         |                                | Übernachtungen    |                                |                      | Mittlere<br>Aufenthalts-<br>dauer <sup>3)</sup> |
|---|------------------|--------------------------------|-------------------|--------------------------------|----------------------|---|
|   | aller<br>Gäste   | Verän-<br>derung <sup>1)</sup> | aller<br>Gäste    | Verän-<br>derung <sup>1)</sup> | Anteil <sup>2)</sup> |   |
| <b>Nordrhein-Westfalen</b>                        | <b>4 547 199</b> | <b>+5,1</b>                    | <b>10 178 783</b> | <b>+2,7</b>                    | <b>100</b>           | <b>2,2</b>                                      |
| <b>Bundesrepublik Deutschland</b>                 | <b>3 528 651</b> | <b>+4,8</b>                    | <b>8 027 304</b>  | <b>+2,0</b>                    | <b>78,9</b>          | <b>2,3</b>                                      |
| <b>Ausland</b>                                    | <b>1 018 548</b> | <b>+6,1</b>                    | <b>2 151 479</b>  | <b>+5,1</b>                    | <b>21,1</b>          | <b>2,1</b>                                      |
| <b>Europa</b>                                     | <b>778 156</b>   | <b>+3,8</b>                    | <b>1 638 853</b>  | <b>+2,2</b>                    | <b>76,2</b>          | <b>2,1</b>                                      |
| EU-Länder   | 654 830          | +4,1                           | 1 386 064         | +2,3                           | 64,4                 | 2,1   |
| Belgien   | 59 995           | -1,6                           | 114 838           | -2,2                           | 5,3                  | 1,9   |
| Bulgarien   | 3 145            | +8,3                           | 8 101             | +8,6                           | 0,4                  | 2,6   |
| Dänemark  | 16 544           | +11,8                          | 32 363            | +6,2                           | 1,5                  | 2,0   |
| Estland   | 1 473            | -8,2                           | 2 811             | -15,6                          | 0,1                  | 1,9   |
| Finnland  | 8 014            | +10,6                          | 14 630            | +3,3                           | 0,7                  | 1,8   |
| Frankreich  | 55 091           | +10,2                          | 95 149            | +8,5                           | 4,4                  | 1,7   |
| Griechenland                                      | 5 346            | +3,4                           | 12 290            | +0,3                           | 0,6                  | 2,3   |
| Republik Irland                                   | 4 917            | +18,5                          | 8 995             | +14,4                          | 0,4                  | 1,8   |
| Italien   | 48 006           | +12,6                          | 98 316            | +10,5                          | 4,6                  | 2,0   |
| Kroatien  | 1 865            | +16,4                          | 4 424             | -44,4                          | 0,2                  | 2,4   |
| Lettland  | 1 779            | +26,2                          | 3 792             | +18,3                          | 0,2                  | 2,1   |
| Litauen   | 3 017            | +15,2                          | 5 748             | +15,1                          | 0,3                  | 1,9   |
| Luxemburg   | 8 865            | -3,5                           | 14 239            | -15,4                          | 0,7                  | 1,6   |
| Malta   | 579              | -15,6                          | 1 189             | -24,9                          | 0,1                  | 2,1   |
| Niederlande                                       | 198 924          | -4,7                           | 483 118           | -5,8                           | 22,5                 | 2,4   |
| Österreich  | 37 764           | +5,6                           | 69 946            | +0,5                           | 3,3                  | 1,9   |
| Polen   | 29 872           | +21,7                          | 77 689            | +25,3                          | 3,6                  | 2,6   |
| Portugal  | 5 771            | +10,6                          | 14 374            | +3,1                           | 0,7                  | 2,5   |
| Rumänien  | 8 742            | +29,0                          | 26 403            | +35,9                          | 1,2                  | 3,0   |
| Schweden  | 15 615           | +15,7                          | 27 095            | +15,8                          | 1,3                  | 1,7   |
| Slowakische Republik                              | 3 829            | +13,8                          | 11 749            | -1,6                           | 0,5                  | 3,1   |
| Slowenien   | 2 595            | +4,4                           | 6 914             | +9,1                           | 0,3                  | 2,7   |
| Spanien   | 30 816           | +8,9                           | 59 775            | +7,8                           | 2,8                  | 1,9   |
| Tschechische Republik                             | 11 179           | +3,0                           | 25 599            | +11,6                          | 1,2                  | 2,3   |
| Ungarn  | 6 530            | +11,9                          | 15 627            | +13,9                          | 0,7                  | 2,4   |
| Vereinigtes Königreich                            | 84 016           | +7,9                           | 149 279           | +8,7                           | 6,9                  | 1,8   |
| Zypern  | 541              | +3,0                           | 1 611             | +11,7                          | 0,1                  | 3,0   |
| Island  | 886              | -20,5                          | 1 723             | -24,7                          | 0,1                  | 1,9   |
| Norwegen  | 7 169            | +5,8                           | 13 413            | -0,2                           | 0,6                  | 1,9   |
| Russland  | 38 570           | +3,5                           | 90 857            | +6,3                           | 4,2                  | 2,4   |
| Schweiz   | 42 260           | +2,4                           | 75 886            | +1,5                           | 3,5                  | 1,8   |
| Türkei  | 16 766           | -6,4                           | 33 789            | -4,2                           | 1,6                  | 2,0   |
| Ukraine   | 4 801            | +3,6                           | 10 739            | -                              | 0,5                  | 2,2   |
| sonstige europäische Länder                       | 12 874           | +6,3                           | 26 382            | -                              | 1,2                  | 2,0   |
| <b>Afrika</b>                                     | <b>11 618</b>    | <b>+52,9</b>                   | <b>27 609</b>     | <b>+25,8</b>                   | <b>1,3</b>           | <b>2,4</b>                                      |
| Republik Südafrika                                | 2 264            | +22,8                          | 5 035             | +17,9                          | 0,2                  | 2,2   |
| sonstige afrikanische Länder                      | 9 354            | +62,5                          | 22 574            | +27,7                          | 1,0                  | 2,4   |
| <b>Asien</b>                                      | <b>88 257</b>    | <b>+16,8</b>                   | <b>224 721</b>    | <b>+29,8</b>                   | <b>10,4</b>          | <b>2,5</b>                                      |
| Arabische Golfstaaten                             | 14 170           | +12,5                          | 36 641            | +36,9                          | 1,7                  | 2,6   |
| Volksrepublik China und Hongkong                  | 26 168           | +50,2                          | 65 597            | +59,8                          | 3,0                  | 2,5   |
| Indien  | 7 805            | -5,7                           | 26 468            | +42,9                          | 1,2                  | 3,4   |
| Israel  | 3 795            | +0,3                           | 8 309             | +0,2                           | 0,4                  | 2,2   |
| Japan   | 17 260           | +12,3                          | 35 632            | +7,3                           | 1,7                  | 2,1   |
| Südkorea  | 3 681            | +23,3                          | 8 241             | +5,3                           | 0,4                  | 2,2   |
| Taiwan  | 3 499            | +100,9                         | 8 456             | +118,9                         | 0,4                  | 2,4   |
| sonstige asiatische Länder                        | 11 879           | -11,2                          | 35 377            | +5,3                           | 1,6                  | 3,0   |
| <b>Amerika</b>                                    | <b>73 179</b>    | <b>+9,5</b>                    | <b>139 635</b>    | <b>+7,8</b>                    | <b>6,5</b>           | <b>1,9</b>                                      |
| Kanada  | 5 675            | +7,1                           | 11 560            | +6,9                           | 0,5                  | 2   |
| USA   | 54 917           | +9,2                           | 98 379            | +8,7                           | 4,6                  | 1,8   |
| sonstige nordamerikanische Länder                 | 544              | x                              | 1 240             | x                              | 0,1                  | 2,3   |
| Mittelamerika und Karibik                         | 2 210            | +13,8                          | 5 152             | +5,8                           | 0,2                  | 2,3   |
| Brasilien   | 5 785            | +12,5                          | 13 652            | +3,5                           | 0,6                  | 2,4   |
| sonstige südamerikanische Länder                  | 4 048            | -2,4                           | 9 652             | -4,3                           | 0,4                  | 2,4   |
| <b>Australien</b>                                 | <b>4 201</b>     | <b>-0,8</b>                    | <b>8 853</b>      | <b>-3,9</b>                    | <b>0,4</b>           | <b>2,1</b>                                      |
| <b>Neuseeland und Ozeanien</b>                    | <b>888</b>       | <b>-14,5</b>                   | <b>2 288</b>      | <b>-5,3</b>                    | <b>0,1</b>           | <b>2,6</b>                                      |
| <b>Ohne Angabe</b>                                | <b>62 249</b>    | <b>+13,8</b>                   | <b>109 520</b>    | <b>+0,8</b>                    | <b>5,1</b>           | <b>1,8</b>                                      |

Anmerkung Seite Seite 66

## 4. Leistung der Campingplätze nach Herkunftsländern

März 2014

| Herkunftsland (ständiger Wohnsitz) | Ankünfte      |                           | Übernachtungen |                           |                      | Mittlere Aufenthaltsdauer <sup>3)</sup> |
|------------------------------------|---------------|---------------------------|----------------|---------------------------|----------------------|---|
|                                    | aller Gäste   | Veränderung <sup>1)</sup> | aller Gäste    | Veränderung <sup>1)</sup> | Anteil <sup>2)</sup> |   |
| <b>Nordrhein-Westfalen</b>         | <b>22 223</b> | <b>+45,1</b>              | <b>49 729</b>  | <b>+18,6</b>              | <b>100</b>           | <b>2,2</b>                              |
| <b>Bundesrepublik Deutschland</b>  | <b>19 080</b> | <b>+43,2</b>              | <b>43 036</b>  | <b>+17,1</b>              | <b>86,5</b>          | <b>2,3</b>                              |
| <b>Ausland</b>                     | <b>3 143</b>  | <b>+57,5</b>              | <b>6 693</b>   | <b>+28,8</b>              | <b>13,5</b>          | <b>2,1</b>                              |
| <b>Europa</b>                      | <b>2 895</b>  | <b>+53,5</b>              | <b>6 061</b>   | <b>+20,5</b>              | <b>90,6</b>          | <b>2,1</b>                              |
| EU-Länder                          | 2 770         | +52,4                     | 5 785          | +19,6                     | 86,4                 | 2,1                                     |
| Belgien                            | 741           | +78,1                     | 1 465          | +101,5                    | 21,9                 | 2,0                                     |
| Bulgarien                          | –             | –                         | –              | –                         | –                    | –                                       |
| Dänemark                           | 19            | +26,7                     | 22             | –15,4                     | 0,3                  | 1,2                                     |
| Estland                            | –             | –                         | –              | –                         | –                    | –                                       |
| Finnland                           | 12            | +9,1                      | 18             | –14,3                     | 0,3                  | 1,5                                     |
| Frankreich                         | 18            | –5,3                      | 24             | –                         | 0,4                  | 1,3                                     |
| Griechenland                       | –             | –                         | –              | –                         | –                    | –                                       |
| Republik Irland                    | 8             | –75,0                     | 8              | –94,0                     | 0,1                  | 1,0                                     |
| Italien                            | 6             | x                         | 6              | x                         | 0,1                  | 1,0                                     |
| Kroatien                           | 2             | x                         | 2              | x                         | –                    | 1,0                                     |
| Lettland                           | –             | –                         | –              | –                         | –                    | –                                       |
| Litauen                            | –             | –                         | –              | –                         | –                    | –                                       |
| Luxemburg                          | 10            | –                         | 21             | +5,0                      | 0,3                  | 2,1                                     |
| Malta                              | –             | –                         | –              | –                         | –                    | –                                       |
| Niederlande                        | 1 797         | +47,3                     | 3 926          | +16,0                     | 58,7                 | 2,2                                     |
| Österreich                         | 11            | x                         | 27             | x                         | 0,4                  | 2,5                                     |
| Polen                              | 5             | –                         | 59             | –61,9                     | 0,9                  | 11,8                                    |
| Portugal                           | –             | –                         | –              | –                         | –                    | –                                       |
| Rumänien                           | 1             | x                         | 1              | x                         | –                    | 1,0                                     |
| Schweden                           | 95            | x                         | 114            | +58,3                     | 1,7                  | 1,2                                     |
| Slowakische Republik               | –             | –                         | –              | –                         | –                    | –                                       |
| Slowenien                          | –             | –                         | –              | –                         | –                    | –                                       |
| Spanien                            | –             | –                         | –              | –                         | –                    | –                                       |
| Tschechische Republik              | 2             | –                         | 2              | –75,0                     | –                    | 1,0                                     |
| Ungarn                             | –             | –                         | –              | –                         | –                    | –                                       |
| Vereinigtes Königreich             | 43            | –23,2                     | 90             | –42,7                     | 1,3                  | 2,1                                     |
| Zypern                             | –             | –                         | –              | –                         | –                    | –                                       |
| Island                             | –             | –                         | –              | –                         | –                    | –                                       |
| Norwegen                           | 29            | x                         | 37             | –43,1                     | 0,6                  | 1,3                                     |
| Russland                           | 1             | x                         | 2              | x                         | –                    | 2,0                                     |
| Schweiz                            | 25            | +316,7                    | 87             | x                         | 1,3                  | 3,5                                     |
| Türkei                             | –             | –                         | –              | –                         | –                    | –                                       |
| Ukraine                            | –             | –                         | –              | –                         | –                    | –                                       |
| sonstige europäische Länder        | 70            | +18,6                     | 150            | +28,2                     | 2,2                  | 2,1                                     |
| <b>Afrika</b>                      | <b>–</b>      | <b>–</b>                  | <b>–</b>       | <b>–</b>                  | <b>–</b>             | <b>–</b>                                |
| Republik Südafrika                 | –             | –                         | –              | –                         | –                    | –                                       |
| sonstige afrikanische Länder       | –             | –                         | –              | –                         | –                    | –                                       |
| <b>Asien</b>                       | <b>–</b>      | <b>–</b>                  | <b>–</b>       | <b>–</b>                  | <b>–</b>             | <b>–</b>                                |
| Arabische Golfstaaten              | –             | –                         | –              | –                         | –                    | –                                       |
| Volksrepublik China und Hongkong   | –             | –                         | –              | –                         | –                    | –                                       |
| Indien                             | –             | –                         | –              | –                         | –                    | –                                       |
| Israel                             | –             | –                         | –              | –                         | –                    | –                                       |
| Japan                              | –             | –                         | –              | –                         | –                    | –                                       |
| Südkorea                           | –             | –                         | –              | –                         | –                    | –                                       |
| Taiwan                             | –             | –                         | –              | –                         | –                    | –                                       |
| sonstige asiatische Länder         | –             | –                         | –              | –                         | –                    | –                                       |
| <b>Amerika</b>                     | <b>1</b>      | <b>x</b>                  | <b>2</b>       | <b>x</b>                  | <b>–</b>             | <b>2,0</b>                              |
| Kanada                             | –             | –                         | –              | –                         | –                    | –                                       |
| USA                                | –             | –                         | –              | –                         | –                    | –                                       |
| sonstige nordamerikanische Länder  | –             | –                         | –              | –                         | –                    | –                                       |
| Mittelamerika und Karibik          | –             | –                         | –              | –                         | –                    | –                                       |
| Brasilien                          | –             | –                         | –              | –                         | –                    | –                                       |
| sonstige südamerikanische Länder   | 1             | x                         | 2              | x                         | –                    | 2,0                                     |
| <b>Australien</b>                  | <b>3</b>      | <b>–</b>                  | <b>3</b>       | <b>–62,5</b>              | <b>–</b>             | <b>1,0</b>                              |
| <b>Neuseeland und Ozeanien</b>     | <b>–</b>      | <b>–</b>                  | <b>–</b>       | <b>–</b>                  | <b>–</b>             | <b>–</b>                                |
| <b>Ohne Angabe</b>                 | <b>244</b>    | <b>+132,4</b>             | <b>627</b>     | <b>+304,5</b>             | <b>9,4</b>           | <b>2,6</b>                              |

1) Veränderung gegenüber dem Vorjahreszeitraum in % – 2) Bei Übernachtungen von Gästen aus der Bundesrepublik Deutschland und dem Ausland: Anteil an allen Übernachtungen im Bundesgebiet; sonst: Anteil an allen Übernachtungen am Ausland zusammen. – 3) mittlere Aufenthaltsdauer in Tagen = Übernachtungen / Ankünfte



## Noch: 4. Leistung der Campingplätze nach Herkunftsländern

Januar – März 2014

| Herkunftsland (ständiger Wohnsitz) | Ankünfte      |                           | Übernachtungen |                           |                      | Mittlere Aufenthaltsdauer <sup>3)</sup> |
|------------------------------------|---------------|---------------------------|----------------|---------------------------|----------------------|---|
|                                    | aller Gäste   | Veränderung <sup>1)</sup> | aller Gäste    | Veränderung <sup>1)</sup> | Anteil <sup>2)</sup> |   |
| <b>Nordrhein-Westfalen</b>         | <b>39 735</b> | <b>+43,0</b>              | <b>94 088</b>  | <b>+6,4</b>               | <b>100</b>           | <b>2,4</b>                              |
| <b>Bundesrepublik Deutschland</b>  | <b>34 038</b> | <b>+45,5</b>              | <b>80 925</b>  | <b>+7,7</b>               | <b>86,0</b>          | <b>2,4</b>                              |
| <b>Ausland</b>                     | <b>5 697</b>  | <b>+29,7</b>              | <b>13 163</b>  | <b>-0,9</b>               | <b>14,0</b>          | <b>2,3</b>                              |
| <b>Europa</b>                      | <b>5 306</b>  | <b>+24,0</b>              | <b>11 930</b>  | <b>-8,3</b>               | <b>90,6</b>          | <b>2,2</b>                              |
| EU-Länder                          | 5 020         | +22,8                     | 11 280         | -10,4                     | 85,7                 | 2,2                                     |
| Belgien                            | 1 249         | +30,9                     | 2 436          | +16,1                     | 18,5                 | 2,0                                     |
| Bulgarien                          | -             | -                         | -              | -                         | -                    | -                                       |
| Dänemark                           | 31            | +24,0                     | 39             | -23,5                     | 0,3                  | 1,3                                     |
| Estland                            | -             | -                         | -              | -                         | -                    | -                                       |
| Finnland                           | 15            | -                         | 21             | -25,0                     | 0,2                  | 1,4                                     |
| Frankreich                         | 35            | -5,4                      | 48             | -31,4                     | 0,4                  | 1,4                                     |
| Griechenland                       | -             | -                         | -              | -                         | -                    | -                                       |
| Republik Irland                    | 9             | -74,3                     | 10             | -92,8                     | 0,1                  | 1,1                                     |
| Italien                            | 16            | x                         | 22             | x                         | 0,2                  | 1,4                                     |
| Kroatien                           | 2             | x                         | 2              | x                         | -                    | 1,0                                     |
| Lettland                           | -             | -                         | -              | -                         | -                    | -                                       |
| Litauen                            | -             | -                         | -              | -                         | -                    | -                                       |
| Luxemburg                          | 22            | +69,2                     | 38             | +18,8                     | 0,3                  | 1,7                                     |
| Malta                              | -             | -                         | -              | -                         | -                    | -                                       |
| Niederlande                        | 3 375         | +18,3                     | 8 100          | -15,4                     | 61,5                 | 2,4                                     |
| Österreich                         | 15            | +200,0                    | 34             | +325,0                    | 0,3                  | 2,3                                     |
| Polen                              | 20            | +53,8                     | 183            | +11,6                     | 1,4                  | 9,2                                     |
| Portugal                           | -             | -                         | -              | -                         | -                    | -                                       |
| Rumänien                           | 1             | x                         | 1              | x                         | -                    | 1,0                                     |
| Schweden                           | 122           | +293,5                    | 154            | +55,6                     | 1,2                  | 1,3                                     |
| Slowakische Republik               | -             | -                         | -              | -                         | -                    | -                                       |
| Slowenien                          | 2             | -                         | 2              | -                         | -                    | 1,0                                     |
| Spanien                            | 4             | +33,3                     | 6              | -53,8                     | -                    | 1,5                                     |
| Tschechische Republik              | 10            | +400,0                    | 10             | +25,0                     | 0,1                  | 1,0                                     |
| Ungarn                             | 2             | x                         | 2              | x                         | -                    | 1,0                                     |
| Vereinigtes Königreich             | 90            | +1,1                      | 172            | -16,5                     | 1,3                  | 1,9                                     |
| Zypern                             | -             | -                         | -              | -                         | -                    | -                                       |
| Island                             | -             | -                         | -              | -                         | -                    | -                                       |
| Norwegen                           | 50            | +56,3                     | 67             | -35,6                     | 0,5                  | 1,3                                     |
| Russland                           | 1             | x                         | 2              | x                         | -                    | 2,0                                     |
| Schweiz                            | 37            | +85,0                     | 125            | +228,9                    | 0,9                  | 3,4                                     |
| Türkei                             | -             | -                         | -              | -                         | -                    | -                                       |
| Ukraine                            | -             | -                         | -              | -                         | -                    | -                                       |
| sonstige europäische Länder        | 198           | +43,5                     | 456            | +66,4                     | 3,5                  | 2,3                                     |
| <b>Afrika</b>                      | -             | -                         | -              | -                         | -                    | -                                       |
| Republik Südafrika                 | -             | -                         | -              | -                         | -                    | -                                       |
| sonstige afrikanische Länder       | -             | -                         | -              | -                         | -                    | -                                       |
| <b>Asien</b>                       | -             | -                         | -              | -                         | -                    | -                                       |
| Arabische Golfstaaten              | -             | -                         | -              | -                         | -                    | -                                       |
| Volksrepublik China und Hongkong   | -             | -                         | -              | -                         | -                    | -                                       |
| Indien                             | -             | -                         | -              | -                         | -                    | -                                       |
| Israel                             | -             | -                         | -              | -                         | -                    | -                                       |
| Japan                              | -             | -                         | -              | -                         | -                    | -                                       |
| Südkorea                           | -             | -                         | -              | -                         | -                    | -                                       |
| Taiwan                             | -             | -                         | -              | -                         | -                    | -                                       |
| sonstige asiatische Länder         | -             | -                         | -              | -                         | -                    | -                                       |
| <b>Amerika</b>                     | <b>2</b>      | <b>-</b>                  | <b>6</b>       | <b>+200,0</b>             | <b>-</b>             | <b>3,0</b>                              |
| Kanada                             | 1             | x                         | 4              | x                         | -                    | 4,0                                     |
| USA                                | -             | -                         | -              | -                         | -                    | -                                       |
| sonstige nordamerikanische Länder  | -             | -                         | -              | -                         | -                    | -                                       |
| Mittelamerika und Karibik          | -             | -                         | -              | -                         | -                    | -                                       |
| Brasilien                          | -             | -                         | -              | -                         | -                    | -                                       |
| sonstige südamerikanische Länder   | 1             | x                         | 2              | x                         | -                    | 2,0                                     |
| <b>Australien</b>                  | <b>3</b>      | <b>-</b>                  | <b>3</b>       | <b>-62,5</b>              | <b>-</b>             | <b>1,0</b>                              |
| <b>Neuseeland und Ozeanien</b>     | <b>-</b>      | <b>-</b>                  | <b>-</b>       | <b>-</b>                  | <b>-</b>             | <b>-</b>                                |
| <b>Ohne Angabe</b>                 | <b>386</b>    | <b>+267,6</b>             | <b>1 224</b>   | <b>x</b>                  | <b>9,3</b>           | <b>3,2</b>                              |

Anmerkung Seite 79

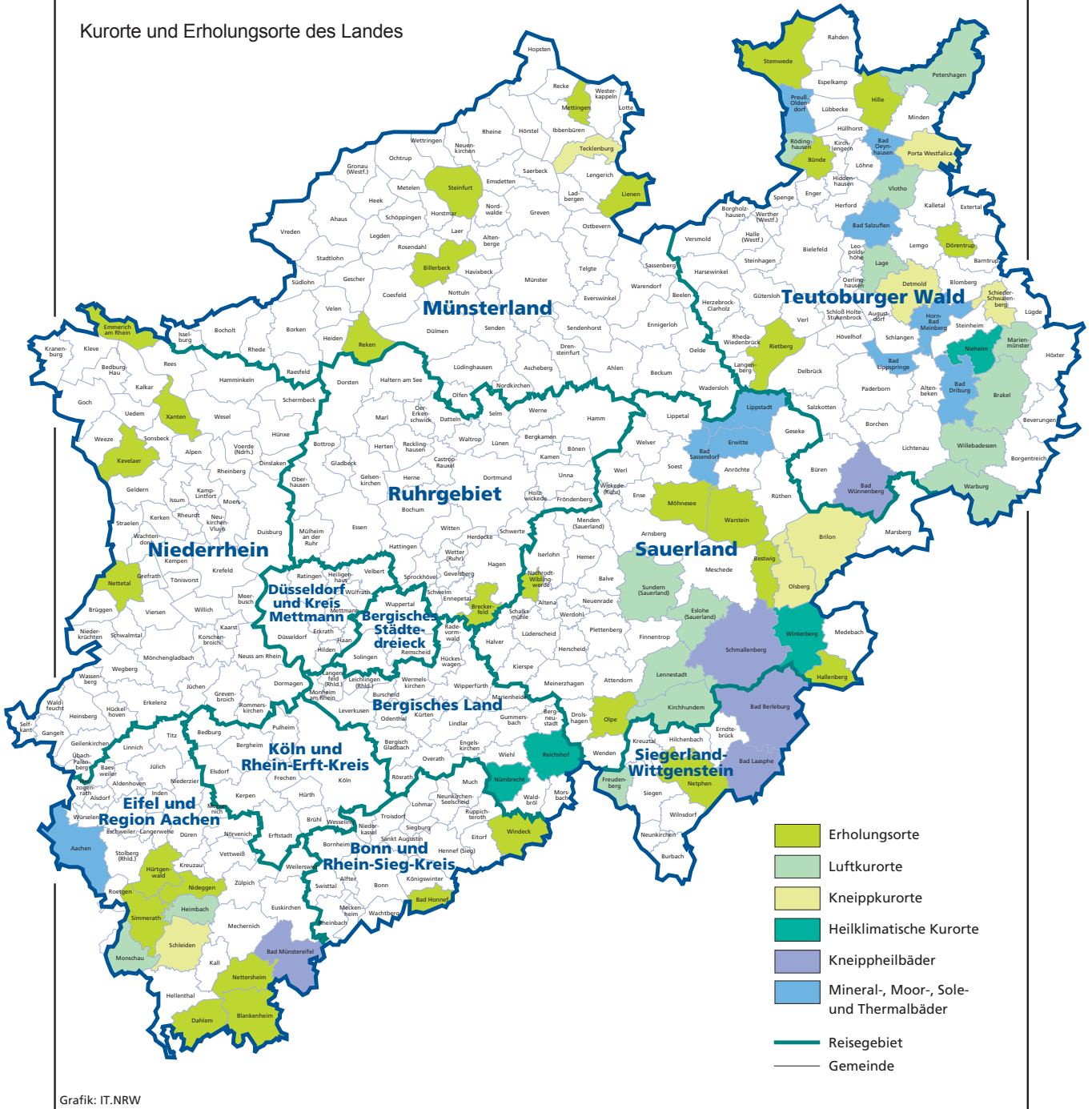


## Reisegebiete in Nordrhein-Westfalen

| Amtliche Schlüssel-Nummer      | Verwaltungsbezirk            | Amtliche Schlüssel-Nummer            | Verwaltungsbezirk                |
|--------------------------------|------------------------------|--------------------------------------|----------------------------------|
| <b>Eifel und Region Aachen</b> |                              | <b>Bergisches Land</b>               |                                  |
| 334 000                        | Städteregion Aachen          | 316 000                              | Leverkusen, krfr. Stadt          |
| 358 000                        | Kreis Düren                  | 374 000                              | Oberbergischer Kreis             |
| 366 000                        | Kreis Euskirchen             | 378 000                              | Rhein.-Berg. Kreis               |
| <b>Niederrhein</b>             |                              | <b>Bergisches Städtedreieck</b>      |                                  |
| 112 000                        | Duisburg, krfr. Stadt        | 120 000                              | Remscheid, krfr. Stadt           |
| 114 000                        | Krefeld, krfr. Stadt         | 122 000                              | Solingen, krfr. Stadt            |
| 116 000                        | Mönchengladbach, krfr. Stadt | 124 000                              | Wuppertal, krfr. Stadt           |
| 154 000                        | Kreis Kleve                  |                                      |                                  |
| 162 000                        | Rhein-Kreis Neuss            |                                      |                                  |
| 166 000                        | Kreis Viersen                |                                      |                                  |
| 170 000                        | Kreis Wesel                  |                                      |                                  |
| 370 000                        | Kreis Heinsberg              |                                      |                                  |
| <b>Münsterland</b>             |                              | <b>Bonn und Rhein-Sieg-Kreis</b>     |                                  |
| 515 000                        | Münster, krfr. Stadt         | 314 000                              | Bonn, krfr. Stadt                |
| 554 000                        | Kreis Borken                 | 382 000                              | Rhein-Sieg-Kreis                 |
| 558 000                        | Kreis Coesfeld               |                                      |                                  |
| 566 000                        | Kreis Steinfurt              |                                      |                                  |
| 570 000                        | Kreis Warendorf              |                                      |                                  |
| <b>Teutoburger Wald</b>        |                              | <b>Köln und Rhein-Erft-Kreis</b>     |                                  |
| 711 000                        | Bielefeld, krfr. Stadt       | 315 000                              | Köln, krfr. Stadt                |
| 754 000                        | Kreis Gütersloh              | 362 000                              | Rhein-Erft-Kreis                 |
| 758 000                        | Kreis Herford                |                                      |                                  |
| 762 000                        | Kreis Höxter                 |                                      |                                  |
| 766 000                        | Kreis Lippe                  |                                      |                                  |
| 770 000                        | Kreis Minden-Lübbecke        |                                      |                                  |
| 774 000                        | Kreis Paderborn              |                                      |                                  |
| <b>Sauerland</b>               |                              | <b>Düsseldorf und Kreis Mettmann</b> |                                  |
| 958 000                        | Hochsauerland Kreis          | 111 000                              | Düsseldorf, krfr. Stadt          |
| 962 000                        | Märkischer Kreis             | 158 000                              | Kreis Mettmann                   |
| 966 000                        | Kreis Olpe                   |                                      |                                  |
| 974 000                        | Kreis Soest                  |                                      |                                  |
| <b>Siegerland-Wittgenstein</b> |                              | <b>Ruhrgebiet</b>                    |                                  |
| 970 000                        | Kreis Siegen-Wittgenstein    | 113 000                              | Essen, krfr. Stadt               |
|                                |                              | 117 000                              | Mülheim an der Ruhr, krfr. Stadt |
|                                |                              | 119 000                              | Oberhausen, krfr. Stadt          |
|                                |                              | 512 000                              | Bottrop, krfr. Stadt             |
|                                |                              | 513 000                              | Gelsenkirchen, krfr. Stadt       |
|                                |                              | 562 000                              | Kreis Recklinghausen             |
|                                |                              | 911 000                              | Bochum, krfr. Stadt              |
|                                |                              | 913 000                              | Dortmund, krfr. Stadt            |
|                                |                              | 914 000                              | Hagen, krfr. Stadt               |
|                                |                              | 915 000                              | Hamm, krfr. Stadt                |
|                                |                              | 916 000                              | Herne, krfr. Stadt               |
|                                |                              | 954 000                              | Ennepe-Ruhr-Kreis                |
|                                |                              | 978 000                              | Kreis Unna                       |

**Nordrhein-Westfalen**

**Kurorte und Erholungsorte des Landes**



## Kurorte und Erholungsorte in Nordrhein-Westfalen

| Amtliche Schlüssel-Nummer                      | Gemeinde                     | Amtliche Schlüssel-Nummer | Gemeinde                   |
|--|------------------------------|---------------------------|----------------------------|
| <b>Mineral-, Moor-, Sole- und Thermalbäder</b> |                              | <b>noch: Luftkurort</b>   |                            |
| 334 002  | Aachen, Stadt                | 966 016                   | Kirchhundem                |
| 762 004  | Bad Driburg, Stadt           | 766 040                   | Lage, Stadt                |
| 774 008  | Bad Lippspringe, Stadt       | 966 020                   | Lennebstadt, Stadt         |
| 770 004  | Bad Oeynhausen, Stadt        | 762 024                   | Marienmünster, Stadt       |
| 766 008  | Bad Salzuflen, Stadt         | 334 020                   | Monschau, Stadt            |
| 974 008  | Bad Sassendorf               | 770 028                   | Petershagen, Stadt         |
| 974 016  | Erwitte, Stadt               | 758 028                   | Rödinghausen               |
| 766 032  | Horn-Bad Meinberg, Stadt     | 958 044                   | Sundern (Sauerland), Stadt |
| 974 028  | Lippstadt, Stadt             | 758 036                   | Vlotho, Stadt              |
| 770 036  | Preußisch-Oldendorf, Stadt   | 762 036                   | Warburg, Stadt             |
|  |                              | 762 040                   | Willebadessen, Stadt       |
| <b>Heilklimatischer Kurort</b>                 |                              | <b>Erholungsort</b>       |                            |
| 762 028  | Nieheim, Stadt               | 382 008                   | Bad Honnef, Stadt          |
| 374 032  | Nümbrecht                    | 958 008                   | Bestwig                    |
| 374 040  | Reichshof                    | 558 008                   | Billerbeck, Stadt          |
| 958 048  | Winterberg, Stadt            | 366 008                   | Blankenheim                |
|  |                              | 954 004                   | Breckerfeld, Stadt         |
| <b>Kneippkurort</b>                            |                              | 758 004                   | Bünde, Stadt               |
| 958 012  | Brilon, Stadt                | 366 012                   | Dahlem                     |
| 766 020  | Detmold, Stadt               | 766 024                   | Dörentrup                  |
| 958 036  | Olsberg, Stadt               | 154 008                   | Emmerich am Rhein, Stadt   |
| 770 032  | Porta Westfalica, Stadt      | 958 020                   | Hallenberg, Stadt          |
| 766 060  | Schieder-Schwalenberg, Stadt | 770 012                   | Hille                      |
| 366 036  | Schleiden, Stadt             | 358 016                   | Hürtgenwald                |
| 566 088  | Tecklenburg, Stadt           | 154 032                   | Kevelaer, Stadt            |
|  |                              | 566 044                   | Lienen                     |
| <b>Kneippheilbad</b>                           |                              | 566 056                   | Mettingen                  |
| 970 004  | Bad Berleburg, Stadt         | 974 032                   | Möhnesee                   |
| 970 028  | Bad Laasphe, Stadt           | 962 044                   | Nachrodt-Wiblingwerde      |
| 366 004  | Bad Münstereifel, Stadt      | 970 032                   | Netphen, Stadt             |
| 774 040  | Bad Wünnenberg, Stadt        | 366 032                   | Nettersheim                |
| 958 040  | Schmallenberg, Stadt         | 166 016                   | Nettetal, Stadt            |
|  |                              | 358 044                   | Nideggen, Stadt            |
| <b>Luftkurort</b>                              |                              | 966 024                   | Olpe, Stadt                |
| 762 016  | Brakel, Stadt                | 554 044                   | Reken                      |
| 958 016  | Eslohe (Sauerland)           | 754 032                   | Rietberg, Stadt            |
| 970 016  | Freudenberg, Stadt           | 334 028                   | Simmerath                  |
| 358 012  | Heimbach, Stadt              | 566 084                   | Steinfurt, Stadt           |
|  |                              | 770 044                   | Stemwede                   |
|  |                              | 554 064                   | Velen, Stadt               |
|  |                              | 974 044                   | Warstein, Stadt            |
|  |                              | 382 076                   | Windeck                    |
|  |                              | 170 052                   | Xanten, Stadt              |

Stand: Januar 2014

## Veröffentlichungen aus den Fachbereichen Handel und Verkehr

### Entwicklung von Umsatz und Beschäftigung in nordrhein-westfälischen Unternehmen des Einzelhandels, des Kraftfahrzeughandels, des Großhandels und des Gastgewerbes

Inhalt: Jedes der vier monatlich erscheinenden Hefte enthält die vorläufigen Ergebnisse der Umsatzentwicklung und der Entwicklung der Beschäftigtenzahlen als Messzahlen auf der Basis des Jahres 2010 und als prozentuale Abweichung zum Vormonat und zum Vorjahresmonat. Die Ergebnisse werden in einigen Eckzahlen für die wichtigsten Wirtschaftszweige dargestellt.

|   |                 |
|---|-----------------|
| Einzelhandel:   | Bestell-Nr. G11 |
| Großhandel:   | Bestell-Nr. G12 |
| Kraftfahrzeughandel (inkl. Instandhaltung und Reparatur): | Bestell-Nr. G15 |
| Gastgewerbe:  | Bestell-Nr. G43 |

**Fachliche Auskünfte zu diesen Veröffentlichungen erteilen Ihnen gerne Sandra Arntzen und Sabine Schmidt unter Telefon-Nr. 0211 9449-3827 bzw. 0211 9449-3826.**

### Straßenverkehrsunfälle in Nordrhein-Westfalen

Inhalt: Der Monatsbericht enthält Ergebnisse von Straßenverkehrsunfällen und dabei Verunglückten in Nordrhein-Westfalen nach Unfallkategorien, nach Straßen-, Unfallarten, Unfalltypen, nach Tagesdatum, Ortslage, Art der Verkehrsbeteiligung, Unfallursachen und nach Fehlverhalten der Fahrzeugführer sowie die Anzahl der Verunglückten nach der Schwere der Verletzung, Altersgruppen und Geschlecht. Dargestellt werden die monatlichen und die kumulierten Zahlen, die Vorjahresergebnisse und die prozentuale Veränderung gegenüber den Vorjahreszeiträumen. Auf Gemeindeebene sind Ergebnisse nach Ortslage und Unfallkategorien enthalten.

Bestell-Nr. H12

### Straßenverkehrsunfälle in Nordrhein-Westfalen

Inhalt: Der Bericht enthält Ergebnisse von Straßenverkehrsunfällen und dabei Verunglückten in Nordrhein-Westfalen nach Unfallkategorien, nach Straßen-, Unfallarten, Unfalltypen, nach Tagesdatum, Ortslage, Art der Verkehrsbeteiligung, Unfallursachen und nach Fehlverhalten der Fahrzeugführer sowie die Anzahl der Verunglückten nach der Schwere der Verletzung, Altersgruppen und Geschlecht. Dargestellt werden die Jahreswerte, die Vorjahresergebnisse und die prozentuale Veränderung gegenüber den Vorjahreszeiträumen. Auf Gemeindeebene sind Ergebnisse nach Ortslage und Unfallkategorien enthalten. Zahlreiche Grafiken und eine Farbkarte runden den Bericht ab.

Bestell-Nr. H13

**Fachliche Auskünfte zu diesen Veröffentlichungen erteilen Ihnen gerne Petra Focks und Jörg Möller unter Telefon-Nr. 0211 9449-3820 bzw. 0211 9449-3821.**

### Binnenschifffahrt in Nordrhein-Westfalen

Inhalt: Der Monatsbericht enthält die Entwicklung des Güterverkehrs auf den nordrhein-westfälischen Binnenwasserstraßen nach Verkehrsbeziehungen und Güterabteilungen. Dargestellt werden die monatlichen Gütermengen in Tonnen bzw. der Containerumschlag für Nordrhein-Westfalen, die Mengen des Vormonats und des Vorjahresmonats sowie die kumulierten Jahresgütermengen im Vergleich zum Vorjahreszeitraum mit der prozentualen Veränderung.

Bestell-Nr. H21

**Fachliche Auskünfte zu dieser Veröffentlichung erteilen Ihnen gerne Sandra Arntzen und Sabine Schmidt unter Telefon-Nr. 0211 9449-3827 bzw. 0211 9449-3826.**