



Stein- und Erden...	2	x			1200	Tabakerzeugnisse (ohne Abfälle)...		5	x
Bergbau...	-	-			1299	Veredlung von Erzeugnissen dieser Güter-		-	-
Erzeugung...	2	x			13	Textilien...	237		x
Erzeugung...	92	x	4 232 700	32	1310	Textile Spinnstoffe und Garne...	kg	10	17 099 206
Erzeugung...	22	x	196 962	7	1320	Gewebe...	kg	43	69 407 753
Erzeugung...	157	x	4 410 627	31	1330	Textilveredlung...		48	x
Erzeugung...	10	x	9 609 047	5	1391	Gewirke und Gestricke...		12	x
Erzeugung...	6	x	148 319	14	1392	Konfektionierte Textilwaren (ohne Bekleidung)...		70	x
Erzeugung...	12	x	495 480	25	1393	Teppiche und textile Fußbodenbeläge,			
Erzeugung...	42	x	1 211 722	36	1394	auch konfektionierte...	kg	14	36 845 082
Erzeugung...	11		2 885 581	30	1395	Seilerwaren...	kg	4	3 029 310
Erzeugung...	4		97 467	16	1396	Vliesstoffe (auch getränkt, bestrichen, überzogen			
Erzeugung...	27	x	1 342 737	8	1397	oder mit Lagen versehen) und Erzeugnisse			
Erzeugung...	4	x	85 542 600	10	14	daraus (ohne Bekleidung)...	kg	12	49 308 780
Erzeugung...	26	x	577 201	19	141	Technische Textilien...		65	x
Erzeugung...	13	x	460 971	42	1411	Sonstige Textilwaren, a. n. g.		5	x
Erzeugung...	508	x	3 186 592	26	1412	Bekleidung...	49		x
Erzeugung...	55				1413	Bekleidung aus Leder oder rekonstituiertem			
Erzeugung...	2				1414	Leder (einschl. Mänteln) (ohne Bekleidungs-			
Erzeugung...	7			30	1415	zubehör, Schuhe und Kopfbedeckungen)			
Erzeugung...	41		605 557 331	26	1416	Arbeits- und Berufsbekleidung...	St	11	1 075 085
Erzeugung...	11		124 048 886	17	1417	Sonstige Oberbekleidung (ohne Arbeits-			
Erzeugung...	24	x	474 688	18	1418	und Berufsbekleidung)...	St	19	5 795 500
Erzeugung...	24	x	465 843		1419	Wäsche...		11	x
Erzeugung...	2				1420	Bekleidung und Bekleidungszubehör, a. n. g.		12	x
Erzeugung...	61	x	786 590	17	1421	Pelzwaren...		-	-
Erzeugung...	29	x	453 031	12	1422	Strumpfwaren...		4	x
Erzeugung...	26				1423	Bekleidung a. n. g., aus Gewirken oder Gestricke	St	4	
Erzeugung...					1424	Veredlung von Erzeugnissen dieser Güterab-			
Erzeugung...					1425	teilung (ohne Bekleidung aus textilen Stoffen) ..		2	x
Erzeugung...					1426	Leder und Lederwaren...		33	x
Erzeugung...					1427	Leder und Lederfaserstoff; zugerichtete		4	x
Erzeugung...					1428	und gefärbte Felle...		16	x
Erzeugung...					1429	Lederwaren (ohne Lederbekleidung und Schuhe) .		13	x
Erzeugung...					1430	Schuhe...			
Erzeugung...					1431	Veredlung von Erzeugnissen dieser Güter-			
Erzeugung...					1432	abteilung...			

Statistische Berichte

Verarbeitendes Gewerbe sowie Bergbau und Gewinnung
 von Steinen und Erden in Nordrhein-Westfalen

März 2014



Verarbeitendes Gewerbe sowie Bergbau und Gewinnung von Steinen und Erden in Nordrhein-Westfalen

März 2014

**Bestell-Nr. E133 2014 03
(Kennziffer E I – m 3/14)**

Herausgegeben von
Information und Technik Nordrhein-Westfalen, Geschäftsbereich Statistik
Mauerstraße 51, 40476 Düsseldorf • Postfach 10 11 05, 40002 Düsseldorf
Telefon 0211 9449-01 • Telefax 0211 9449-8000
Internet: <http://www.it.nrw.de>
E-Mail: poststelle@it.nrw.de

Erschienen im Juli 2014

Alle Statistischen Berichte finden Sie als PDF-Datei zum kostenlosen
Download in unserer Internet-Rubrik „Publikationen“.
© Information und Technik NRW, Düsseldorf, 2014
Auszugsweise Vervielfältigung und Verbreitung mit Quellenangabe gestattet.

Inhalt

	Seite
Vorbemerkungen	4
Erläuterungen	4
Methodische Hinweise	5
Definitionen	5
Systematiken	6
Veröffentlichungen	6
Hinweise	7
Klassifikation der Wirtschaftszweige	8
 Tabellenteil	
1. Übersicht über die wirtschaftliche Entwicklung in Nordrhein-Westfalen 2002 – 2014	18
<i>Grafiken Auftragseingangindex</i>	19
2. Auftragseingangindex im Verarbeitenden Gewerbe in Nordrhein-Westfalen	22
<i>Grafiken Produktionsindex</i>	28
3. Produktionsindex im Verarbeitenden Gewerbe sowie Bergbau und Gewinnung von Steinen und Erden in Nordrhein-Westfalen	31
4. Betriebe, Beschäftigte, geleistete Arbeitsstunden, Entgelte und Umsatz in Nordrhein-Westfalen nach Wirtschaftszweigen	32
5. Umsatz in Nordrhein-Westfalen nach Wirtschaftszweigen	35
6. Betriebe, Beschäftigte, geleistete Arbeitsstunden, Entgelte und Umsatz des Verarbeitenden Gewerbes sowie des Bergbaus und der Gewinnung von Steinen und Erden nach kreisfreien Städten und Kreisen	38
7. Betriebe, Beschäftigte und Umsatz in Nordrhein-Westfalen nach fachlichen Betriebsteilen	40

Vorbemerkungen

Mit Beginn des Berichtsmonats Januar 2009 wurde die Klassifikation der Wirtschaftszweige, Ausgabe 2003 (WZ 2003) durch die Klassifikation der Wirtschaftszweige, Ausgabe 2008 (WZ 2008) abgelöst. Die WZ 2008 ist das Ergebnis einer generellen Aktualisierung der Klassifikation der Wirtschaftszweige, Ausgabe 2003. Sie basiert auf der statistischen Systematik der Wirtschaftszweige in der Europäischen Gemeinschaft (NACE Rev. 2), die mit der Verordnung (EG) Nr. 1893/2006 des Europäischen Parlaments und des Rates vom 20. Dezember 2006 (ABl. EG Nr. L 393 S. 1) veröffentlicht wurde, und ihrerseits auf der Internationalen Systematik der Wirtschaftszweige (ISIC Rev. 4) der Vereinten Nationen aufbaut.

Die Klassifikation der Wirtschaftszweige, Ausgabe 2008 ist gleichzeitig maßgebend für die Abgrenzung des Wirtschaftssektors Verarbeitendes Gewerbe sowie Bergbau und Gewinnung von Steinen und Erden und hat damit Auswirkungen auf die Zusammensetzung der Berichtskreise der Statistiken dieses Bereichs.

Das Verarbeitende Gewerbe wird dabei nicht nur intern neu gegliedert, sondern es wird auch insgesamt neu abgegrenzt. So werden einige Tätigkeiten, die bisher dem Verarbeitenden Gewerbe zugeordnet waren, künftig aus den Erhebungen in diesen Bereichen herausfallen, andere Tätigkeiten dagegen werden neu aufgenommen. Die Neuzuordnungen des „Verlagswesens“ und des „Recyclings“ in Bereiche außerhalb des Verarbeitenden Gewerbes sind dabei besonders gravierend. Ebenfalls von großer Bedeutung ist die Trennung zwischen der „Herstellung“ von Investitionsgütern und deren „Reparatur und Installation“. Zu diesem Zweck wurde eine separate Abteilung innerhalb des Verarbeitenden Gewerbes „Reparatur und Installation von Maschinen und Ausrüstungen“ gebildet. Daneben gibt es eine Reihe von Änderungen im Detail der Klassifikation wie z. B. die Schaffung eigener Abteilungen für die „Getränkeherstellung“ und die „Herstellung von pharmazeutischen Erzeugnissen“ (siehe Klassifikation der Wirtschaftszweige Ausgabe 2008 (WZ 2008) S. 8 ff.).

Darüber hinaus wurden zwei methodische Änderungen bei der Klassifizierung vorgenommen. Zum Einen ändert sich die Zuordnung der sogenannten **Converter**. Dabei handelt es sich um Betriebe oder Unternehmen ohne eigene Warenproduktion, die fremd bezogene Waren im eigenen Namen verkaufen und zusätzlich die gewerblichen Schutzrechte an den Produkten besitzen. Diese Converter wurden bislang so klassifiziert, als hätten sie die Waren selbst hergestellt. Nach der WZ 2008 werden diese Einheiten nun nicht mehr als Hersteller von Waren behandelt. Sie gehören künftig i. d. R. zum Handel. Lohnauftraggeber (also Einheiten, die einem Dritten das wesentliche Inputmaterial unentgeltlich zur Bearbeitung bereitstellen) werden dagegen weiterhin wie Hersteller klassifiziert.

Zum Anderen erfolgt in Fällen **vertikaler Integration**, bei der verschiedene Produktionsstufen nacheinander von derselben Einheit ausgeführt werden und der aus einem Produktionsprozess hervorgegangene Output als Input für die nächste Stufe dient, die Klassifizierung entsprechend der Produktionsstufe,

die den größten Beitrag zur Wertschöpfung der Einheit leistet (und nicht mehr wie bisher nach dem Output der letzten Produktionsstufe).

Erläuterungen

Ziel der Statistik

Die monatlichen Erhebungen des Verarbeitenden Gewerbes sowie des Bergbaus und der Gewinnung von Steinen und Erden stellen kurzfristig Daten über die konjunkturelle Entwicklung dieses Wirtschaftsbereichs in wirtschaftssystematischer und regionaler Gliederung zur Verfügung. Die Ergebnisse der Statistiken sind wichtiges Material für die Arbeiten der gesetzgebenden Körperschaften, der Bundes- und Landesregierungen, der Verbände, Kammern sowie sonstigen Institutionen und bilden eine unentbehrliche Grundlage für zahlreiche wirtschaftspolitische Entscheidungen.

Rechtsgrundlage

Rechtsgrundlage für die Erhebungen im Verarbeitenden Gewerbe sowie im Bergbau und in der Gewinnung von Steinen und Erden ist das Gesetz über die Statistik im Produzierenden Gewerbe (ProdGewStatG) in der Fassung der Bekanntmachung vom 21. März 2002 (BGBl. I S. 1181), zuletzt geändert durch Artikel 1 des Gesetzes vom 5. Dezember 2012 (BGBl. I S. 2466) in Verbindung mit dem Gesetz über die Statistik für Bundeszwecke (Bundesstatistikgesetz – BStatG) vom 22. Januar 1987 (BGBl. I S. 462, 565), zuletzt geändert durch Artikel 13 des Gesetzes vom 25. Juli 2013 (BGBl. I S. 2749).

Berichtskreis

Monatsbericht für Betriebe des Verarbeitenden Gewerbes sowie des Bergbaus und der Gewinnung von Steinen und Erden

Der Berichtskreis des Monatsberichtes umfasst seit Januar 2007 alle Betriebe des Wirtschaftsbereichs Verarbeitendes Gewerbe sowie Bergbau und Gewinnung von Steinen und Erden mit mindestens 50 tätigen Personen, unabhängig davon, ob diese Betriebe zu Unternehmen dieses Wirtschaftsbereichs gehören, oder zu Unternehmen, deren wirtschaftlicher Schwerpunkt außerhalb des Produzierenden Gewerbes liegt.

Am 1. Januar 2007 trat Artikel 10 des Ersten Gesetzes zum Abbau bürokratischer Hemmnisse insbesondere in der mittelständischen Wirtschaft vom 22. August 2006 (BGBl. I S. 1970) in Kraft, durch den das Gesetz über die Statistik im Produzierenden Gewerbe geändert wurde. Wurden in der Vergangenheit beim Monatsbericht im Verarbeitenden Gewerbe alle Betriebe von Unternehmen mit 20 und mehr tätigen Personen befragt, so sind ab dem Berichtsmonat Januar 2007 nur noch Betriebe mit 50 und mehr tätigen Personen einbezogen. Mit dieser Maßnahme wird eine deutliche Entlastung insbeson-

dere der kleinen und mittleren Unternehmen von statistischen Auskunftspflichten erreicht. Die unterhalb dieser neuen Abschneidegrenze liegenden Betriebe werden ab dem Berichtsjahr 2007 nur noch im neu eingeführten Jahresbericht für Betriebe im Verarbeitenden Gewerbe nach den tätigen Personen, den Entgelten (Lohn- und Gehaltssummen) sowie dem Umsatz befragt. Dieser Bericht stellt sicher, dass die für regionale Strukturuntersuchungen notwendigen Informationen im bisherigen Umfang und in bisheriger Qualität zumindest jährlich zur Verfügung stehen.

Methodische Hinweise

Die Merkmale „Umsatz“ und „Beschäftigte“ werden nach fachlichen Betriebsteilen erhoben und sowohl für Betriebe als auch für fachliche Betriebsteile aufbereitet. Die beiden übrigen Merkmale „Arbeitsstunden“ und „Bruttoentgelte“ werden nur für den gesamten Betrieb (einschl. der sonstigen Betriebsteile) erhoben. Das Merkmal „Auftragseingang“ wird nur für ausgewählte Wirtschaftszweige nach fachlichen Betriebsteilen erhoben. Es dient ausschließlich zur Berechnung der Auftragseingangsindizes. Hinsichtlich der Darstellung der Ergebnisse wird bei den Merkmalen Beschäftigte und Umsätze zwischen einem Nachweis nach fachlichen Betriebsteilen und nach Betrieben unterschieden. Beim Nachweis nach Betrieben werden alle Angaben eines kombinierten Betriebes (örtliche Einheit mit Betriebsteilen in mehreren Wirtschaftszweigen der WZ 2008) unter dem Wirtschaftszweig nachgewiesen, bei dem der Schwerpunkt der wirtschaftlichen Tätigkeit des Betriebes liegt.

Mit Berichtsmonat Januar bzw. April 2013 wurde die Berechnung des Auftragseingangsindex sowie des Produktionsindex auf das Basisjahr 2010 umgestellt. Für Vergleichszwecke wurden frühere Ergebnisse auf die neue Basis umgerechnet. Hier publizierte Ergebnisse sind daher mit früheren Veröffentlichungen nur bedingt vergleichbar.

Definitionen

Betrieb

Ein Betrieb ist ein an einem Standort gelegenes Unternehmen oder ein Teil eines Unternehmens (z. B. Werk, Fabrikationsstätte), wenn an diesem Ort oder von diesem Ort aus Wirtschaftstätigkeiten ausgeübt werden, für die i. d. R. eine oder mehrere Personen im Auftrag desselben Unternehmens arbeiten.

Ein Unternehmen ist die kleinste rechtlich selbstständige Einheit, die aus handels- oder steuerrechtlichen Gründen Bücher führt.

Beschäftigte

Alle Personen, die am Ende des Monats in einem arbeitsrechtlichen Verhältnis zum Betrieb stehen (einschl. Heim-, Saison- und Aushilfsarbeiter/-innen sowie Teilzeitbeschäftigte unabhängig von der Anzahl der im Berichtsmonat geleisteten Stunden), tätige (Mit)inhaberinnen und -inhaber sowie unbe-

zahlt mithelfende Familienangehörige, soweit sie mindestens ein Drittel der üblichen Arbeitszeit im Betrieb tätig sind.

Aufgrund der Organisationsreform in der gesetzlichen Rentenversicherung ist ab dem Jahr 2005 die Unterscheidung zwischen Arbeitern und Angestellten aufgehoben. Aus diesem Grunde werden ab Januar 2006 die Angaben zu Arbeitern und Löhnen nicht mehr separat erhoben. In den Ergebnissen dargestellt werden nur noch die Beschäftigten insgesamt sowie die Entgelte (früher: Bruttolohn und -gehaltssumme).

Geleistete Arbeitsstunden

Alle tatsächlich geleisteten (nicht die bezahlten) Stunden aller tätigen Personen.

Entgelte

Summe der Bruttobezüge ohne Arbeitgeberanteile zur Sozialversicherung, jedoch einschließlich Lohn- und Gehaltzuschlägen (auch Gratifikationen, Erfindergelder sowie Provisionen, Tantiemen usw.). Vergütungen für gewerblich und kaufmännisch Auszubildende sind enthalten. Nicht erfasst werden allgemeine soziale Aufwendungen sowie Vergütungen, die als Spesenersatz anzusehen sind.

Gesamtumsatz

Umsatz aus Eigenerzeugung, baugewerblicher Umsatz sowie Umsatz aus Handelsware und sonstigen nicht industriellen Tätigkeiten (wie Erlöse aus Vermietung und Verpachtung, Provisionseinnahmen, Erlöse aus Transportleistungen für Dritte und aus dem Verkauf von eigenen landwirtschaftlichen Erzeugnissen). Als Umsatz gilt die Summe der Rechnungsendbeträge (ohne Umsatzsteuer) einschließlich etwa darin enthaltener Verbrauchsteuern sowie der Kosten für Fracht, Transportversicherung, Porto, Verpackung und Spesen, auch wenn diese gesondert in Rechnung gestellt werden. Bei der Darstellung nach fachlichen Betriebsteilen handelt es sich ausschließlich um den Umsatz aus Eigenerzeugung.

Auslandsumsatz

Direkte Lieferungen und Leistungen an Empfänger, die im Ausland ansässig sind, sowie Lieferungen an Exporteure, die die bestellten Waren ohne Be- und Verarbeitung in das Ausland ausführen. Zusätzlich zum „Auslandsumsatz insgesamt“ wird der „Auslandsumsatz mit den Ländern der Eurozone“ veröffentlicht. Das sind die Länder der Europäischen Union, die den EURO als gemeinsame Währung eingeführt haben. Im Einzelnen sind das die Umsätze mit Belgien, Estland, Finnland, Frankreich, Griechenland, Irland, Italien, Lettland, Luxemburg, Malta, den Niederlanden, Österreich, Portugal, Slowakei, Slowenien, Spanien und Zypern.

Auftragseingangindex

Der Nachweis der Auftragseingangsindizes erfolgt für ausgewählte Wirtschaftszweige des Verarbeitenden Gewerbes nach der Klassifikation der Wirtschaftszweige, Ausgabe 2008 (WZ 2008) und vier Hauptgruppen. Die Ergebnisse werden sowohl in nominalen (Wert-) als auch realen (Volumen-)Indizes dargestellt. Zur Berechnung des realen Auftragseingangindex werden Preisindizes für gewerbliche Produkte (Inlands-Auftragseingänge) sowie Preisindizes für die Ausfuhr (Auslands-Auftragseingänge) verwendet. Die Berechnung der Auftragseingangindizes basiert auf den Ergebnissen des Mo-

natsberichts für Betriebe des Verarbeitenden Gewerbes sowie des Bergbaus und der Gewinnung von Steinen und Erden. Es handelt sich bei den Auftragseingängen um den Wert (ohne Umsatzsteuer, aber ggf. einschl. Verbrauchsteuern) aller im Berichtsmonat eingegangenen und vom Betrieb fest akzeptierten Aufträge auf Lieferung selbst hergestellter (bzw. im Lohnauftrag gefertigter) Produkte.

Produktionsindex

Der Produktionsindex zeigt – unbeeinflusst von Preisveränderungen und Kalenderunregelmäßigkeiten – kurzfristig die Entwicklung der Produktionsleistung der einzelnen Wirtschaftszweige und des gesamten Produzierenden Gewerbes auf. Der Nachweis des Produktionsindex erfolgt nach der Klassifikation der Wirtschaftszweige, Ausgabe 2008 (WZ 2008) und Hauptgruppen. Die Berechnung des Produktionsindex basiert im wesentlichen auf den Ergebnissen der monatlichen Produktionserhebung bei Betrieben mit mindestens 50 Beschäftigten. Nach dem gleichen Konzept wird zusätzlich ein vierteljährlicher Produktionsindex durch Aggregation der drei Monatsmeldungen der Betriebe des Verarbeitenden Gewerbes mit 50 und mehr Beschäftigten und der Produktionsdaten der übrigen vierteljährlich meldepflichtigen Betriebe von Unternehmen mit in der Regel 20 und mehr Beschäftigten des Produzierenden Gewerbes berechnet. Zur Verbesserung der Qualität der monatlichen Produktionsindizes werden diese nachträglich für jeden Wirtschaftszweig an das Niveau des entsprechenden vierteljährlichen Produktionsindex angeglichen.

Systematiken

Die Darstellung aller Ergebnisse erfolgt in der Gliederung der Klassifikation der Wirtschaftszweige, Ausgabe 2008 (WZ 2008). Ausschließlich für die Darstellung der Indizes werden Hauptgruppen durch die direkte Zuordnung der Wirtschaftsgruppen (= Dreisteller der Systematik) der WZ 2008 zu den Bereichen

VO	= Vorleistungsgüterproduzenten
IG	= Investitionsgüterproduzenten
GG	= Gebrauchsgüterproduzenten
VG	= Verbrauchsgüterproduzenten
EN	= Energie

gebildet (siehe Klassifikation der Wirtschaftszweige Ausgabe 2008 (WZ 2008) S. 8 ff.).

Veröffentlichungen

Ergebnisse für das Bundesgebiet über den Bereich Verarbeitendes Gewerbe sowie Bergbau und Gewinnung von Steinen und Erden werden vom Statistischen Bundesamt (www.destatis.de) in der Fachserie 4, Reihe 4 veröffentlicht.

Aktuelle Ergebnisse – auch von anderen Bundesländern – werden im Internet unter www.statistikportal.de veröffentlicht. Dort kann über die GENESIS Datenbank auch auf ausgewählte Ergebnisse für alle Länder sowie alle Stadt- und Landkreise zugegriffen werden.

Jährliche Strukturergebnisse aller Betriebe von Unternehmen mit 20 und mehr tätigen Personen werden (auch für Regierungsbezirke und Kreise) im Statistischen Bericht E 12 3 „Betriebsergebnisse; Beschäftigte, Entgelte und Umsatz (Bestellnummer: E 12 3)“ veröffentlicht.

Hinweise

Städteregion Aachen – Änderung des Gebietsstandes

Seit dem 21. Oktober 2009 bilden die Stadt Aachen und die Gemeinden des aufgelösten Kreises Aachen nach dem Aachen-Gesetz die Städteregion Aachen. Die Städteregion Aachen ist Rechtsnachfolgerin des Kreises Aachen und besteht als Gemeindeverband aus Aachen, Alsdorf, Baesweiler, Eschweiler, Herzogenrath, Monschau, Roetgen, Simmerath, Stolberg (Rhd.) und Würselen. Die Stadt Aachen ist regionsangehörig und hat zugleich die Rechtsstellung einer kreisfreien Stadt nach Maßgabe des Aachen-Gesetzes.

Aufgrund der hierarchisch aufgebauten Systematik der „Amtlichen Gemeindeschlüssel“ kann diese Doppelrolle in der regionalen Struktur einer statistischen Kreistabelle nicht dargestellt werden. Bei den Gruppierungen „Kreisfreie Städte“ wird somit die Stadt Aachen nicht mehr aufgeführt, sondern – falls für die jeweilige Statistik Gemeindeergebnisse vorliegen – als kreisfreie Stadt Aachen in einer „darunter-Position“ zur Städteregion Aachen ausgewiesen. In diesem Fall gehen die Werte der Stadt Aachen nicht mehr in die Summe der kreisfreien Städte ein, sondern in die Summe der Kreise. Eine Vergleichbarkeit dieser Summen mit den Ergebnissen nach dem früheren Gebietsstand ist somit nicht mehr gegeben.

Zeichenerklärung

(nach DIN 55 301)

0	weniger als die Hälfte von 1 in der letzten besetzten Stelle, jedoch mehr als nichts
–	nichts vorhanden (genau null)
.	Zahlenwert unbekannt oder geheim zu halten
x	Tabellenfach gesperrt, weil Aussage nicht sinnvoll
/	berichtigte Zahl

**Wirtschaftszweige des Verarbeitenden Gewerbes sowie
des Bergbaus und der Gewinnung von Steinen und Erden**
aus: **Klassifikation der Wirtschaftszweige Ausgabe 2008 (WZ 2008)**

Abteilung — Gruppe — Klasse	Bezeichnung	Haupt gruppe
Abschnitt B	Bergbau und Gewinnung von Steinen und Erden	
05	Kohlenbergbau	
05.1	Steinkohlenbergbau	EN
05.10	Steinkohlenbergbau	
05.2	Braunkohlenbergbau	EN
05.20	Braunkohlenbergbau	
06	Gewinnung von Erdöl und Erdgas	
06.1	Gewinnung von Erdöl	EN
06.10	Gewinnung von Erdöl	
06.2	Gewinnung von Erdgas	EN
06.20	Gewinnung von Erdgas	
07	Erzbergbau	
07.1	Eisenerzbergbau	VO
07.10	Eisenerzbergbau	
07.2	NE-Metallerzbergbau	VO
07.21	Bergbau auf Uran- und Thoriumerze	
07.29	Sonstiger NE-Metallerzbergbau	
08	Gewinnung von Steinen und Erden, sonstiger Bergbau	
08.1	Gewinnung von Natursteinen, Kies, Sand, Ton und Kaolin	VO
08.11	Gewinnung von Naturwerksteinen und Natursteinen, Kalk- und Gipsstein, Kreide und Schiefer	
08.12	Gewinnung von Kies, Sand, Ton und Kaolin	
08.9	Sonstiger Bergbau; Gewinnung von Steinen und Erden a. n. g.	VO
08.91	Bergbau auf chemische und Düngemittelminerale	
08.92	Torfgewinnung	
08.93	Gewinnung von Salz	
08.99	Gewinnung von Steinen und Erden a. n. g.	
09	Erbringung von Dienstleistungen für den Bergbau und für die Gewinnung von Steinen und Erden	
09.1	Erbringung von Dienstleistungen für die Gewinnung von Erdöl und Erdgas	VO
09.10	Erbringung von Dienstleistungen für die Gewinnung von Erdöl und Erdgas	
09.9	Erbringung von Dienstleistungen für den sonstigen Bergbau und die Gewinnung von Steinen und Erden	VO
09.90	Erbringung von Dienstleistungen für den sonstigen Bergbau und die Gewinnung von Steinen und Erden	
Abschnitt C	Verarbeitendes Gewerbe	
10	Herstellung von Nahrungs- und Futtermitteln	
10.1	Schlachten und Fleischverarbeitung	VG
10.11	Schlachten (ohne Schlachten von Geflügel)	
10.12	Schlachten von Geflügel	
10.13	Fleischverarbeitung	
10.2	Fischverarbeitung	VG
10.20	Fischverarbeitung	

Noch: **Wirtschaftszweige des Verarbeitenden Gewerbes sowie
des Bergbaus und der Gewinnung von Steinen und Erden**
aus: **Klassifikation der Wirtschaftszweige Ausgabe 2008 (WZ 2008)**

Abteilung — Gruppe — Klasse	Bezeichnung	Haupt gruppe
noch: Abschnitt C	Verarbeitendes Gewerbe	
10.3	Obst- und Gemüseverarbeitung	VG
10.31	Kartoffelverarbeitung	
10.32	Herstellung von Frucht- und Gemüsesäften	
10.39	Sonstige Verarbeitung von Obst und Gemüse	
10.4	Herstellung von pflanzlichen und tierischen Ölen und Fetten	VG
10.41	Herstellung von Ölen und Fetten (ohne Margarine u. ä. Nahrungsfette)	
10.42	Herstellung von Margarine u. ä. Nahrungsfetten	
10.5	Milchverarbeitung	VG
10.51	Milchverarbeitung (ohne Herstellung von Speiseeis)	
10.52	Herstellung von Speiseeis	
10.6	Mahl- und Schälmaschinen, Herstellung von Stärke und Stärkeerzeugnissen	VO
10.61	Mahl- und Schälmaschinen	
10.62	Herstellung von Stärke und Stärkeerzeugnissen	
10.7	Herstellung von Back- und Teigwaren	VG
10.71	Herstellung von Backwaren (ohne Dauerbackwaren)	
10.72	Herstellung von Dauerbackwaren	
10.73	Herstellung von Teigwaren	
10.8	Herstellung von sonstigen Nahrungsmitteln	VG
10.81	Herstellung von Zucker	
10.82	Herstellung von Süßwaren (ohne Dauerbackwaren)	
10.83	Verarbeitung von Kaffee und Tee, Herstellung von Kaffee-Ersatz	
10.84	Herstellung von Würzmitteln und Soßen	
10.85	Herstellung von Fertiggerichten	
10.86	Herstellung von homogenisierten und diätetischen Nahrungsmitteln	
10.89	Herstellung von sonstigen Nahrungsmitteln a. n. g.	
10.9	Herstellung von Futtermitteln	VO
10.91	Herstellung von Futtermitteln für Nutztiere	
10.92	Herstellung von Futtermitteln für sonstige Tiere	
11	Getränkeherstellung	
11.0	Getränkeherstellung	VG
11.01	Herstellung von Spirituosen	
11.02	Herstellung von Traubenwein	
11.03	Herstellung von Apfelwein und anderen Fruchtweinen	
11.04	Herstellung von Wermutwein und sonstigen aromatisierten Weinen	
11.05	Herstellung von Bier	
11.06	Herstellung von Malz	
11.07	Herstellung von Erfrischungsgetränken; Gewinnung natürlicher Mineralwässer	
12	Tabakverarbeitung	
12.0	Tabakverarbeitung	VG
12.00	Tabakverarbeitung	
13	Herstellung von Textilien	
13.1	Spinnstoffaufbereitung und Spinnerei	VO
13.10	Spinnstoffaufbereitung und Spinnerei	
13.2	Weberei	VO
13.20	Weberei	

Noch: **Wirtschaftszweige des Verarbeitenden Gewerbes sowie
des Bergbaus und der Gewinnung von Steinen und Erden**
aus: **Klassifikation der Wirtschaftszweige Ausgabe 2008 (WZ 2008)**

Abteilung — Gruppe — Klasse	Bezeichnung	Haupt gruppe
noch: Abschnitt C	Verarbeitendes Gewerbe	
13.3	Veredlung von Textilien und Bekleidung	VO
13.30	Veredlung von Textilien und Bekleidung	
13.9	Herstellung von sonstigen Textilwaren	VG
13.91	Herstellung von gewirktem und gestricktem Stoff	
13.92	Herstellung von konfektionierten Textilwaren (ohne Bekleidung)	
13.93	Herstellung von Teppichen	
13.94	Herstellung von Seilerwaren	
13.95	Herstellung von Vliesstoff und Erzeugnissen daraus (ohne Bekleidung)	
13.96	Herstellung von technischen Textilien	
13.99	Herstellung von sonstigen Textilwaren a. n. g.	
14	Herstellung von Bekleidung	
14.1	Herstellung von Bekleidung (ohne Pelzbekleidung)	VG
14.11	Herstellung von Lederbekleidung	
14.12	Herstellung von Arbeits- und Berufsbekleidung	
14.13	Herstellung von sonstiger Oberbekleidung	
14.14	Herstellung von Wäsche	
14.19	Herstellung von sonstiger Bekleidung und Bekleidungszubehör a. n. g.	
14.2	Herstellung von Pelzwaren	VG
14.20	Herstellung von Pelzwaren	
14.3	Herstellung von Bekleidung aus gewirktem und gestricktem Stoff	VG
14.31	Herstellung von Strumpfwaren	
14.39	Herstellung von sonstiger Bekleidung aus gewirktem und gestricktem Stoff	
15	Herstellung von Leder, Lederwaren und Schuhen	
15.1	Herstellung von Leder und Lederwaren (ohne Herstellung von Lederbekleidung)	VG
15.11	Herstellung von Leder und Lederfaserstoff; Zurichtung und Färben von Fellen	
15.12	Lederverarbeitung (ohne Herstellung von Lederbekleidung)	
15.2	Herstellung von Schuhen	VG
15.20	Herstellung von Schuhen	
16	Herstellung von Holz-, Flecht-, Korb- und Korkwaren (ohne Möbel)	
16.1	Säge-, Hobel- und Holzimprägnierwerke	VO
16.10	Säge-, Hobel- und Holzimprägnierwerke	
16.2	Herstellung von sonstigen Holz-, Kork-, Flecht- und Korbwaren (ohne Möbel)	VO
16.21	Herstellung von Furnier-, Sperrholz-, Holzfasern- und Holzspanplatten	
16.22	Herstellung von Parketttafeln	
16.23	Herstellung von sonstigen Konstruktionsteilen, Fertigbauteilen, Ausbauelementen und Fertigteilbauten aus Holz	
16.24	Herstellung von Verpackungsmitteln, Lagerbehältern und Ladungsträgern aus Holz	
16.29	Herstellung von Holzwaren a. n. g., Kork-, Flecht- und Korbwaren (ohne Möbel)	

Noch: **Wirtschaftszweige des Verarbeitenden Gewerbes sowie
des Bergbaus und der Gewinnung von Steinen und Erden**
aus: **Klassifikation der Wirtschaftszweige Ausgabe 2008 (WZ 2008)**

Abteilung — Gruppe — Klasse	Bezeichnung	Haupt gruppe
noch: Abschnitt C	Verarbeitendes Gewerbe	
17	Herstellung von Papier, Pappe und Waren daraus	
17.1	Herstellung von Holz- und Zellstoff, Papier, Karton und Pappe	VO
17.11	Herstellung von Holz- und Zellstoff	
17.12	Herstellung von Papier, Karton und Pappe	
17.2	Herstellung von Waren aus Papier, Karton und Pappe	VO
17.21	Herstellung von Wellpapier und -pappe sowie von Verpackungsmitteln aus Papier, Karton und Pappe	
17.22	Herstellung von Haushalts-, Hygiene- und Toilettenartikeln aus Zellstoff, Papier und Pappe	
17.23	Herstellung von Schreibwaren und Bürobedarf aus Papier, Karton und Pappe	
17.24	Herstellung von Tapeten	
17.29	Herstellung von sonstigen Waren aus Papier, Karton und Pappe	
18	Herstellung von Druckerzeugnissen; Vervielfältigung von bespielten Ton-, Bild- und Datenträgern	
18.1	Herstellung von Druckerzeugnissen	VG
18.11	Drucken von Zeitungen	
18.12	Drucken a. n. g.	
18.13	Druck- und Medienstufen	
18.14	Binden von Druckerzeugnissen und damit verbundene Dienstleistungen	
18.2	Vervielfältigung von bespielten Ton-, Bild- und Datenträgern	VG
18.20	Vervielfältigung von bespielten Ton-, Bild- und Datenträgern	
19	Kokerei und Mineralölverarbeitung	
19.1	Kokerei	EN
19.10	Kokerei	
19.2	Mineralölverarbeitung	EN
19.20	Mineralölverarbeitung	
20	Herstellung von chemischen Erzeugnissen	
20.1	Herstellung von chemischen Grundstoffen, Düngemitteln und Stickstoffverbindungen, Kunststoffen in Primärformen und synthetischem Kautschuk in Primärformen	VO
20.11	Herstellung von Industriegasen	
20.12	Herstellung von Farbstoffen und Pigmenten	
20.13	Herstellung von sonstigen anorganischen Grundstoffen und Chemikalien	
20.14	Herstellung von sonstigen organischen Grundstoffen und Chemikalien	
20.15	Herstellung von Düngemitteln und Stickstoffverbindungen	
20.16	Herstellung von Kunststoffen in Primärformen	
20.17	Herstellung von synthetischem Kautschuk in Primärformen	
20.2	Herstellung von Schädlingsbekämpfungsmitteln, Pflanzenschutz- und Desinfektionsmitteln	VO
20.20	Herstellung von Schädlingsbekämpfungsmitteln, Pflanzenschutz- und Desinfektionsmitteln	
20.3	Herstellung von Anstrichmitteln, Druckfarben und Kitt	VO
20.30	Herstellung von Anstrichmitteln, Druckfarben und Kitt	
20.4	Herstellung von Seifen, Wasch-, Reinigungs- und Körperpflegemitteln sowie von Duftstoffen	VG
20.41	Herstellung von Seifen, Wasch-, Reinigungs- und Poliermitteln	
20.42	Herstellung von Körperpflegemitteln und Duftstoffen	

Noch: **Wirtschaftszweige des Verarbeitenden Gewerbes sowie
des Bergbaus und der Gewinnung von Steinen und Erden**
aus: **Klassifikation der Wirtschaftszweige Ausgabe 2008 (WZ 2008)**

Abteilung — Gruppe — Klasse	Bezeichnung	Haupt gruppe
noch: Abschnitt C	Verarbeitendes Gewerbe	
20.5	Herstellung von sonstigen chemischen Erzeugnissen	VO
20.51	Herstellung von pyrotechnischen Erzeugnissen	
20.52	Herstellung von Klebstoffen	
20.53	Herstellung von etherischen Ölen	
20.59	Herstellung von sonstigen chemischen Erzeugnissen a. n. g.	
20.6	Herstellung von Chemiefasern	VO
20.60	Herstellung von Chemiefasern	
21	Herstellung von pharmazeutischen Erzeugnissen	
21.1	Herstellung von pharmazeutischen Grundstoffen	VG
21.10	Herstellung von pharmazeutischen Grundstoffen	
21.2	Herstellung von pharmazeutischen Spezialitäten und sonstigen pharmazeutischen Erzeugnissen	VG
21.20	Herstellung von pharmazeutischen Spezialitäten und sonstigen pharmazeutischen Erzeugnissen	
22	Herstellung von Gummi- und Kunststoffwaren	
22.1	Herstellung von Gummiwaren	VO
22.11	Herstellung und Runderneuerung von Bereifungen	
22.19	Herstellung von sonstigen Gummiwaren	
22.2	Herstellung von Kunststoffwaren	VO
22.21	Herstellung von Platten, Folien, Schläuchen und Profilen aus Kunststoffen	
22.22	Herstellung von Verpackungsmitteln aus Kunststoffen	
22.23	Herstellung von Baubedarfsartikeln aus Kunststoffen	
22.29	Herstellung von sonstigen Kunststoffwaren	
23	Herstellung von Glas und Glaswaren, Keramik, Verarbeitung von Steinen und Erden	
23.1	Herstellung von Glas und Glaswaren	VO
23.11	Herstellung von Flachglas	
23.12	Veredlung und Bearbeitung von Flachglas	
23.13	Herstellung von Hohlglas	
23.14	Herstellung von Glasfasern und Waren daraus	
23.19	Herstellung, Veredlung und Bearbeitung von sonstigem Glas einschließlich technischen Glaswaren	
23.2	Herstellung von feuerfesten keramischen Werkstoffen und Waren	VO
23.20	Herstellung von feuerfesten keramischen Werkstoffen und Waren	
23.3	Herstellung von keramischen Baumaterialien	VO
23.31	Herstellung von keramischen Wand- und Bodenfliesen und -platten	
23.32	Herstellung von Ziegeln und sonstiger Baukeramik	
23.4	Herstellung von sonstigen Porzellan- und keramischen Erzeugnissen	VO
23.41	Herstellung von keramischen Haushaltswaren und Ziergegenständen	
23.42	Herstellung von Sanitärkeramik	
23.43	Herstellung von Isolatoren und Isolierteilen aus Keramik	
23.44	Herstellung von keramischen Erzeugnissen für sonstige technische Zwecke	
23.49	Herstellung von sonstigen keramischen Erzeugnissen	

Noch: **Wirtschaftszweige des Verarbeitenden Gewerbes sowie
des Bergbaus und der Gewinnung von Steinen und Erden**
aus: **Klassifikation der Wirtschaftszweige Ausgabe 2008 (WZ 2008)**

Abteilung Gruppe Klasse	Bezeichnung	Haupt gruppe
noch: Abschnitt C	Verarbeitendes Gewerbe	
23.5	Herstellung von Zement, Kalk und gebranntem Gips	VO
23.51	Herstellung von Zement	
23.52	Herstellung von Kalk und gebranntem Gips	
23.6	Herstellung von Erzeugnissen aus Beton, Zement und Gips	VO
23.61	Herstellung von Erzeugnissen aus Beton, Zement und Kalksandstein für den Bau	
23.62	Herstellung von Gipszeugnissen für den Bau	
23.63	Herstellung von Frischbeton (Transportbeton)	
23.64	Herstellung von Mörtel und anderem Beton (Trockenbeton)	
23.65	Herstellung von Faserzementwaren	
23.69	Herstellung von sonstigen Erzeugnissen aus Beton, Zement und Gips a. n. g.	
23.7	Be- und Verarbeitung von Naturwerksteinen und Natursteinen a. n. g.	VO
23.70	Be- und Verarbeitung von Naturwerksteinen und Natursteinen a. n. g.	
23.9	Herstellung von Schleifkörpern und Schleifmitteln auf Unterlage sowie sonstigen Erzeugnissen aus nichtmetallischen Mineralien a. n. g.	VO
23.91	Herstellung von Schleifkörpern und Schleifmitteln auf Unterlage	
23.99	Herstellung von sonstigen Erzeugnissen aus nichtmetallischen Mineralien a. n. g.	
24	Metallerzeugung und -bearbeitung	
24.1	Erzeugung von Roheisen, Stahl und Ferrolegierungen	VO
24.10	Erzeugung von Roheisen, Stahl und Ferrolegierungen	
24.2	Herstellung von Stahlrohren, Rohrform-, Rohrverschluss- und Rohrverbindungsstücken aus Stahl	VO
24.20	Herstellung von Stahlrohren, Rohrform-, Rohrverschluss- und Rohrverbindungsstücken aus Stahl	
24.3	Sonstige erste Bearbeitung von Eisen und Stahl	VO
24.31	Herstellung von Blankstahl	
24.32	Herstellung von Kaltband mit einer Breite von weniger als 600 mm	
24.33	Herstellung von Kaltprofilen	
24.34	Herstellung von kaltgezogenem Draht	
24.4	Erzeugung und erste Bearbeitung von NE-Metallen	VO
24.41	Erzeugung und erste Bearbeitung von Edelmetallen	
24.42	Erzeugung und erste Bearbeitung von Aluminium	
24.43	Erzeugung und erste Bearbeitung von Blei, Zink und Zinn	
24.44	Erzeugung und erste Bearbeitung von Kupfer	
24.45	Erzeugung und erste Bearbeitung von sonstigen NE-Metallen	
24.46	Aufbereitung von Kernbrennstoffen	
24.5	Gießereien	VO
24.51	Eisengießereien	
24.52	Stahlgießereien	
24.53	Leichtmetallgießereien	
24.54	Buntmetallgießereien	

Noch: **Wirtschaftszweige des Verarbeitenden Gewerbes sowie
des Bergbaus und der Gewinnung von Steinen und Erden**
aus: **Klassifikation der Wirtschaftszweige Ausgabe 2008 (WZ 2008)**

Abteilung — Gruppe — Klasse	Bezeichnung	Haupt gruppe
noch: Abschnitt C	Verarbeitendes Gewerbe	
25	Herstellung von Metallerzeugnissen	
25.1	Stahl- und Leichtmetallbau	IG
25.11	Herstellung von Metallkonstruktionen	
25.12	Herstellung von Ausbauelementen aus Metall	
25.2	Herstellung von Metalltanks und -behältern; Herstellung von Heizkörpern und -kesseln für Zentralheizungen	IG
25.21	Herstellung von Heizkörpern und -kesseln für Zentralheizungen	
25.29	Herstellung von Sammelbehältern, Tanks u. ä. Behältern aus Metall	
25.3	Herstellung von Dampfkesseln (ohne Zentralheizungskessel)	IG
25.30	Herstellung von Dampfkesseln (ohne Zentralheizungskessel)	
25.4	Herstellung von Waffen und Munition	IG
25.40	Herstellung von Waffen und Munition	
25.5	Herstellung von Schmiede-, Press-, Zieh- und Stanzteilen, gewalzten Ringen und pulvermetallurgischen Erzeugnissen	VO
25.50	Herstellung von Schmiede-, Press-, Zieh- und Stanzteilen, gewalzten Ringen und pulvermetallurgischen Erzeugnissen	
25.6	Oberflächenveredlung und Wärmebehandlung; Mechanik a. n. g.	VO
25.61	Oberflächenveredlung und Wärmebehandlung	
25.62	Mechanik a. n. g.	
25.7	Herstellung von Schneidwaren, Werkzeugen, Schlössern und Beschlägen aus unedlen Metallen	VO
25.71	Herstellung von Schneidwaren und Bestecken aus unedlen Metallen	
25.72	Herstellung von Schlössern und Beschlägen aus unedlen Metallen	
25.73	Herstellung von Werkzeugen	
25.9	Herstellung von sonstigen Metallwaren	VO
25.91	Herstellung von Fässern, Trommeln, Dosen, Eimern u. ä. Behältern aus Metall	
25.92	Herstellung von Verpackungen und Verschlüssen aus Eisen, Stahl und NE-Metall	
25.93	Herstellung von Drahtwaren, Ketten und Federn	
25.94	Herstellung von Schrauben und Nieten	
25.99	Herstellung von sonstigen Metallwaren a. n. g.	
26	Herstellung von Datenverarbeitungsgeräten, elektronischen und optischen Erzeugnissen	
26.1	Herstellung von elektronischen Bauelementen und Leiterplatten	VO
26.11	Herstellung von elektronischen Bauelementen	
26.12	Herstellung von bestückten Leiterplatten	
26.2	Herstellung von Datenverarbeitungsgeräten und peripheren Geräten	IG
26.20	Herstellung von Datenverarbeitungsgeräten und peripheren Geräten	
26.3	Herstellung von Geräten und Einrichtungen der Telekommunikationstechnik	IG
26.30	Herstellung von Geräten und Einrichtungen der Telekommunikationstechnik	
26.4	Herstellung von Geräten der Unterhaltungselektronik	GG
26.40	Herstellung von Geräten der Unterhaltungselektronik	

Noch: **Wirtschaftszweige des Verarbeitenden Gewerbes sowie
des Bergbaus und der Gewinnung von Steinen und Erden**
aus: **Klassifikation der Wirtschaftszweige Ausgabe 2008 (WZ 2008)**

Abteilung — Gruppe — Klasse	Bezeichnung	Haupt gruppe
noch: Abschnitt C	Verarbeitendes Gewerbe	
26.5	Herstellung von Mess-, Kontroll-, Navigations- u. ä. Instrumenten und Vorrichtungen; Herstellung von Uhren	IG
26.51	Herstellung von Mess-, Kontroll-, Navigations- u. ä. Instrumenten und Vorrichtungen	
26.52	Herstellung von Uhren	
26.6	Herstellung von Bestrahlungs- und Elektrotherapiegeräten und elektromedizinischen Geräten	IG
26.60	Herstellung von Bestrahlungs- und Elektrotherapiegeräten und elektromedizinischen Geräten	
26.7	Herstellung von optischen und fotografischen Instrumenten und Geräten	GG
26.70	Herstellung von optischen und fotografischen Instrumenten und Geräten	
26.8	Herstellung von magnetischen und optischen Datenträgern	VO
26.80	Herstellung von magnetischen und optischen Datenträgern	
27	Herstellung von elektrischen Ausrüstungen	
27.1	Herstellung von Elektromotoren, Generatoren, Transformatoren, Elektrizitätsverteilungs- und -schalteinrichtungen	VO
27.11	Herstellung von Elektromotoren, Generatoren und Transformatoren	
27.12	Herstellung von Elektrizitätsverteilungs- und -schalteinrichtungen	
27.2	Herstellung von Batterien und Akkumulatoren	VO
27.20	Herstellung von Batterien und Akkumulatoren	
27.3	Herstellung von Kabeln und elektrischem Installationsmaterial	VO
27.31	Herstellung von Glasfaserkabeln	
27.32	Herstellung von sonstigen elektronischen und elektrischen Drähten und Kabeln	
27.33	Herstellung von elektrischem Installationsmaterial	
27.4	Herstellung von elektrischen Lampen und Leuchten	VO
27.40	Herstellung von elektrischen Lampen und Leuchten	
27.5	Herstellung von Haushaltsgeräten	GG
27.51	Herstellung von elektrischen Haushaltsgeräten	
27.52	Herstellung von nicht elektrischen Haushaltsgeräten	
27.9	Herstellung von sonstigen elektrischen Ausrüstungen und Geräten a. n. g.	VO
27.90	Herstellung von sonstigen elektrischen Ausrüstungen und Geräten a. n. g.	
28	Maschinenbau	
28.1	Herstellung von nicht wirtschaftszweigspezifischen Maschinen	IG
28.11	Herstellung von Verbrennungsmotoren und Turbinen (ohne Motoren für Luft- und Straßenfahrzeuge)	
28.12	Herstellung von hydraulischen und pneumatischen Komponenten und Systemen	
28.13	Herstellung von Pumpen und Kompressoren a. n. g.	
28.14	Herstellung von Armaturen a. n. g.	
28.15	Herstellung von Lagern, Getrieben, Zahnrädern und Antriebselementen	

Noch: **Wirtschaftszweige des Verarbeitenden Gewerbes sowie
des Bergbaus und der Gewinnung von Steinen und Erden**
aus: **Klassifikation der Wirtschaftszweige Ausgabe 2008 (WZ 2008)**

Abteilung — Gruppe — Klasse	Bezeichnung	Haupt gruppe
noch: Abschnitt C	Verarbeitendes Gewerbe	
28.2	Herstellung von sonstigen nicht wirtschaftszweigspezifischen Maschinen	IG
28.21	Herstellung von Öfen und Brennern	
28.22	Herstellung von Hebezeugen und Fördermitteln	
28.23	Herstellung von Büromaschinen (ohne Datenverarbeitungsgeräte und periphere Geräte)	
28.24	Herstellung von handgeführten Werkzeugen mit Motorantrieb	
28.25	Herstellung von kälte- und lufttechnischen Erzeugnissen, nicht für den Haushalt	
28.29	Herstellung von sonstigen nicht wirtschaftszweigspezifischen Maschinen a. n. g.	
28.3	Herstellung von land- und forstwirtschaftlichen Maschinen	IG
28.30	Herstellung von land- und forstwirtschaftlichen Maschinen	
28.4	Herstellung von Werkzeugmaschinen	IG
28.41	Herstellung von Werkzeugmaschinen für die Metallbearbeitung	
28.49	Herstellung von sonstigen Werkzeugmaschinen	
28.9	Herstellung von Maschinen für sonstige bestimmte Wirtschaftszweige	IG
28.91	Herstellung von Maschinen für die Metallerzeugung, von Walzwerkeinrichtungen und Gießmaschinen	
28.92	Herstellung von Bergwerks-, Bau- und Baustoffmaschinen	
28.93	Herstellung von Maschinen für die Nahrungs- und Genussmittelerzeugung und die Tabakverarbeitung	
28.94	Herstellung von Maschinen für die Textil- und Bekleidungsherstellung und die Lederverarbeitung	
28.95	Herstellung von Maschinen für die Papiererzeugung und -verarbeitung	
28.96	Herstellung von Maschinen für die Verarbeitung von Kunststoffen und Kautschuk	
28.99	Herstellung von Maschinen für sonstige bestimmte Wirtschaftszweige a. n. g.	
29	Herstellung von Kraftwagen und Kraftwagenteilen	
29.1	Herstellung von Kraftwagen und Kraftwagenmotoren	IG
29.10	Herstellung von Kraftwagen und Kraftwagenmotoren	
29.2	Herstellung von Karosserien, Aufbauten und Anhängern	IG
29.20	Herstellung von Karosserien, Aufbauten und Anhängern	
29.3	Herstellung von Teilen und Zubehör für Kraftwagen	IG
29.31	Herstellung elektrischer und elektronischer Ausrüstungsgegenstände für Kraftwagen	
29.32	Herstellung von sonstigen Teilen und sonstigem Zubehör für Kraftwagen	
30	Sonstiger Fahrzeugbau	
30.1	Schiff- und Bootsbau	IG
30.11	Schiffbau (ohne Boots- und Yachtbau)	
30.12	Boots- und Yachtbau	
30.2	Schienenfahrzeugbau	IG
30.20	Schienenfahrzeugbau	

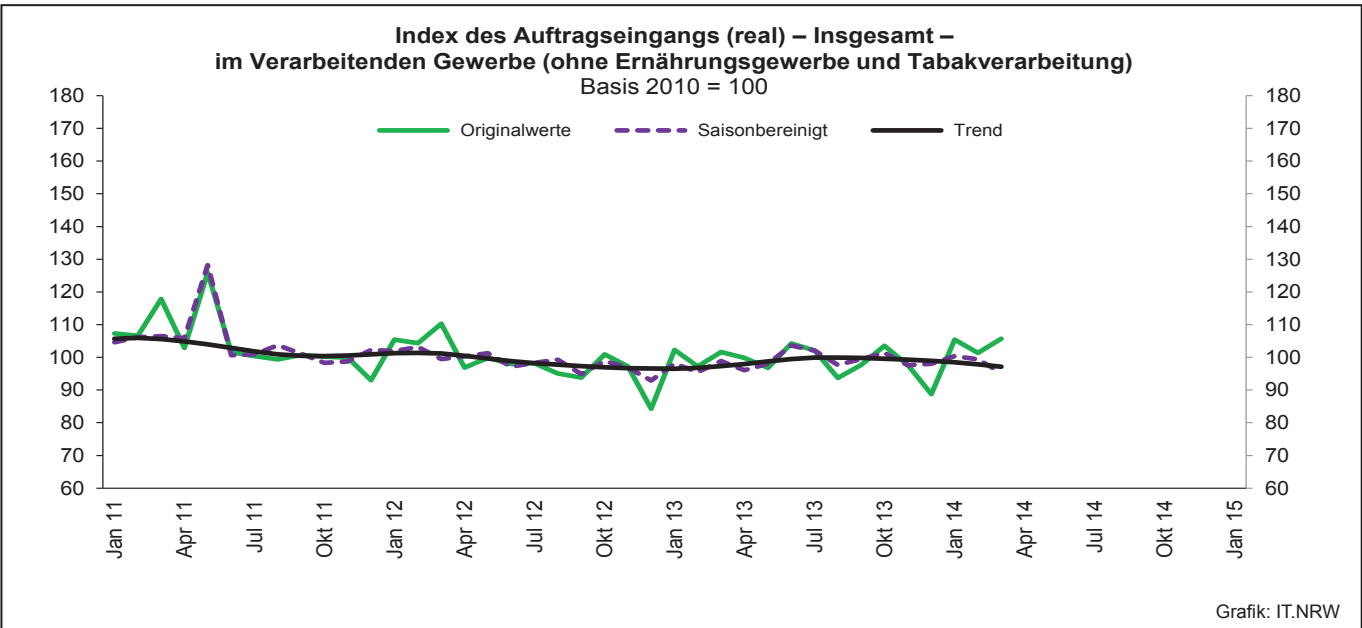
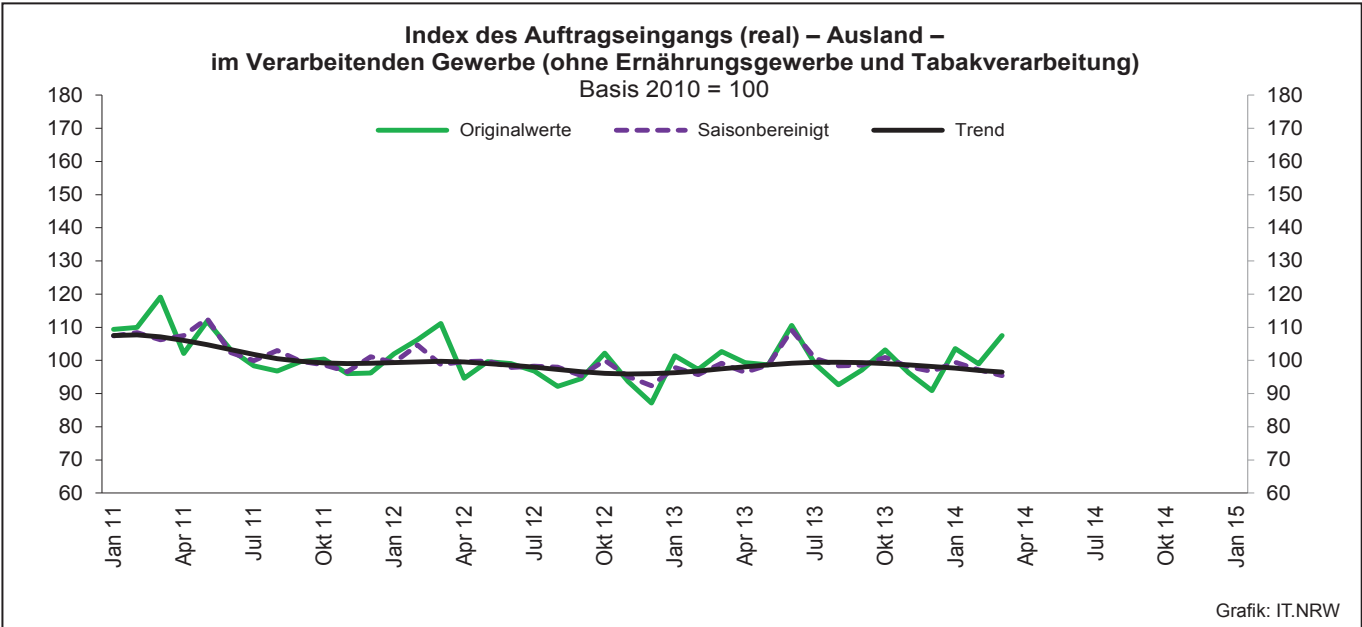
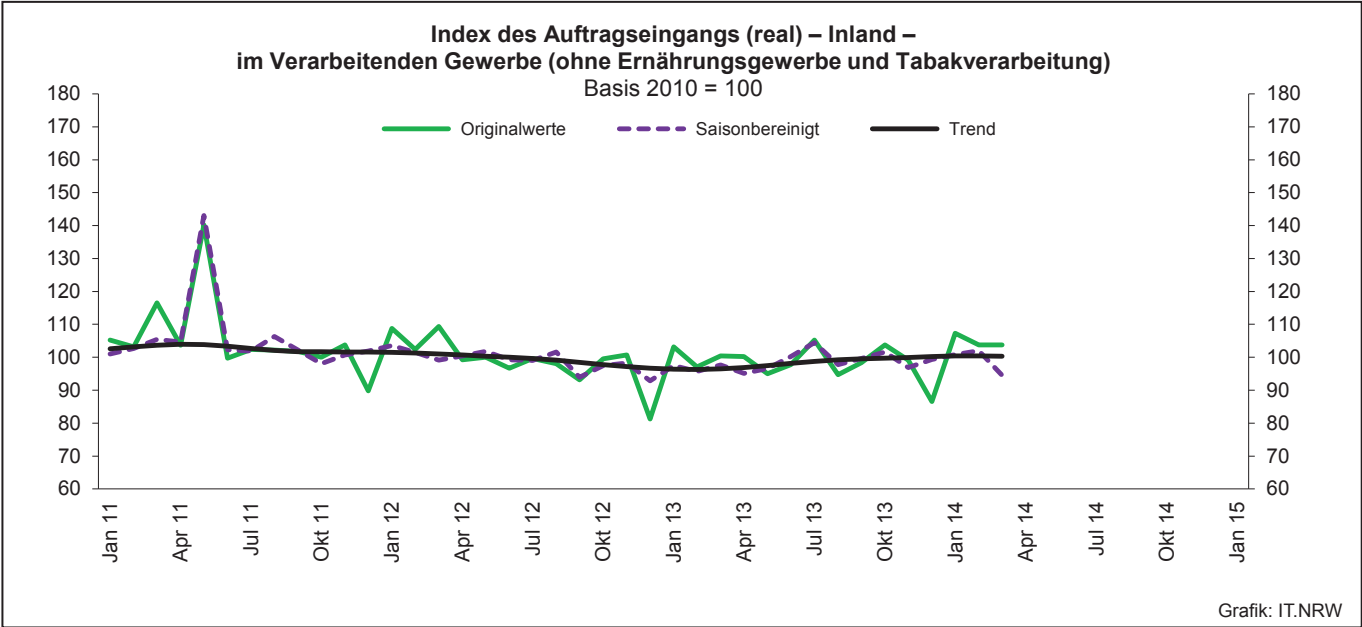
Noch: **Wirtschaftszweige des Verarbeitenden Gewerbes sowie
des Bergbaus und der Gewinnung von Steinen und Erden**
aus: **Klassifikation der Wirtschaftszweige Ausgabe 2008 (WZ 2008)**

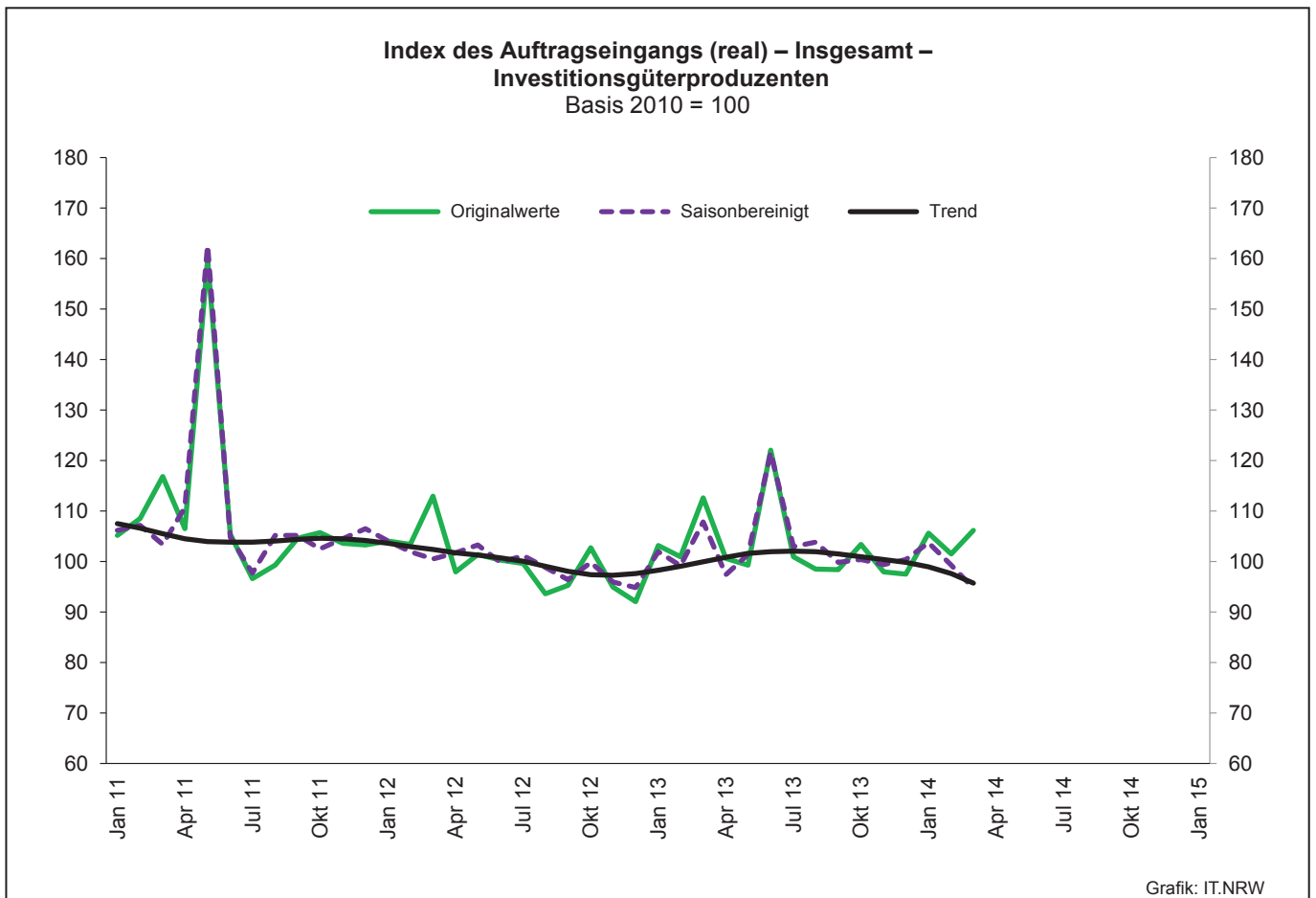
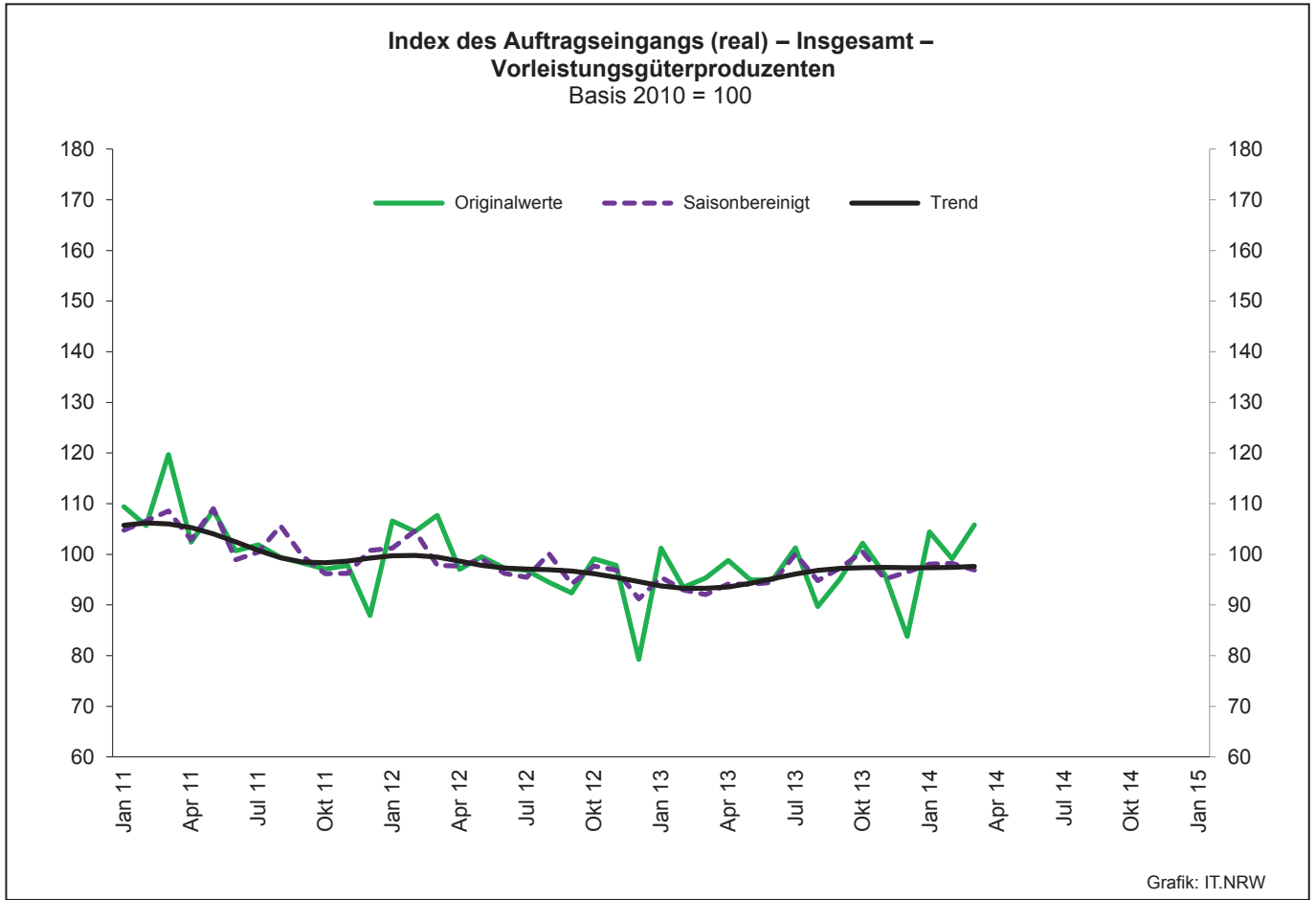
Abteilung — Gruppe — Klasse	Bezeichnung	Haupt gruppe
noch: Abschnitt C	Verarbeitendes Gewerbe	
30.3	Luft- und Raumfahrzeugbau	IG
30.30	Luft- und Raumfahrzeugbau	
30.4	Herstellung von militärischen Kampffahrzeugen	IG
30.40	Herstellung von militärischen Kampffahrzeugen	
30.9	Herstellung von Fahrzeugen a. n. g.	GG
30.91	Herstellung von Krafträdern	
30.92	Herstellung von Fahrrädern sowie von Behindertenfahrzeugen	
30.99	Herstellung von sonstigen Fahrzeugen a. n. g.	
31	Herstellung von Möbeln	
31.0	Herstellung von Möbeln	GG
31.01	Herstellung von Büro- und Ladenmöbeln	
31.02	Herstellung von Küchenmöbeln	
31.03	Herstellung von Matratzen	
31.09	Herstellung von sonstigen Möbeln	
32	Herstellung von sonstigen Waren	
32.1	Herstellung von Münzen, Schmuck und ähnlichen Erzeugnissen	GG
32.11	Herstellung von Münzen	
32.12	Herstellung von Schmuck, Gold- und Silberschmiedewaren (ohne Fantasieschmuck)	
32.13	Herstellung von Fantasieschmuck	
32.2	Herstellung von Musikinstrumenten	GG
32.20	Herstellung von Musikinstrumenten	
32.3	Herstellung von Sportgeräten	VG
32.30	Herstellung von Sportgeräten	
32.4	Herstellung von Spielwaren	VG
32.40	Herstellung von Spielwaren	
32.5	Herstellung von medizinischen und zahnmedizinischen Apparaten und Materialien	IG
32.50	Herstellung von medizinischen und zahnmedizinischen Apparaten und Materialien	
32.9	Herstellung von Erzeugnissen a. n. g.	VG
32.91	Herstellung von Besen und Bürsten	
32.99	Herstellung von sonstigen Erzeugnissen a. n. g.	
33	Reparatur und Installation von Maschinen und Ausrüstungen	
33.1	Reparatur von Metallerzeugnissen, Maschinen und Ausrüstungen	IG
33.11	Reparatur von Metallerzeugnissen	
33.12	Reparatur von Maschinen	
33.13	Reparatur von elektronischen und optischen Geräten	
33.14	Reparatur von elektrischen Ausrüstungen	
33.15	Reparatur und Instandhaltung von Schiffen, Booten und Yachten	
33.16	Reparatur und Instandhaltung von Luft- und Raumfahrzeugen	
33.17	Reparatur und Instandhaltung von Fahrzeugen a. n. g.	
33.19	Reparatur von sonstigen Ausrüstungen	
33.2	Installation von Maschinen und Ausrüstungen a. n. g.	IG
33.20	Installation von Maschinen und Ausrüstungen a. n. g.	

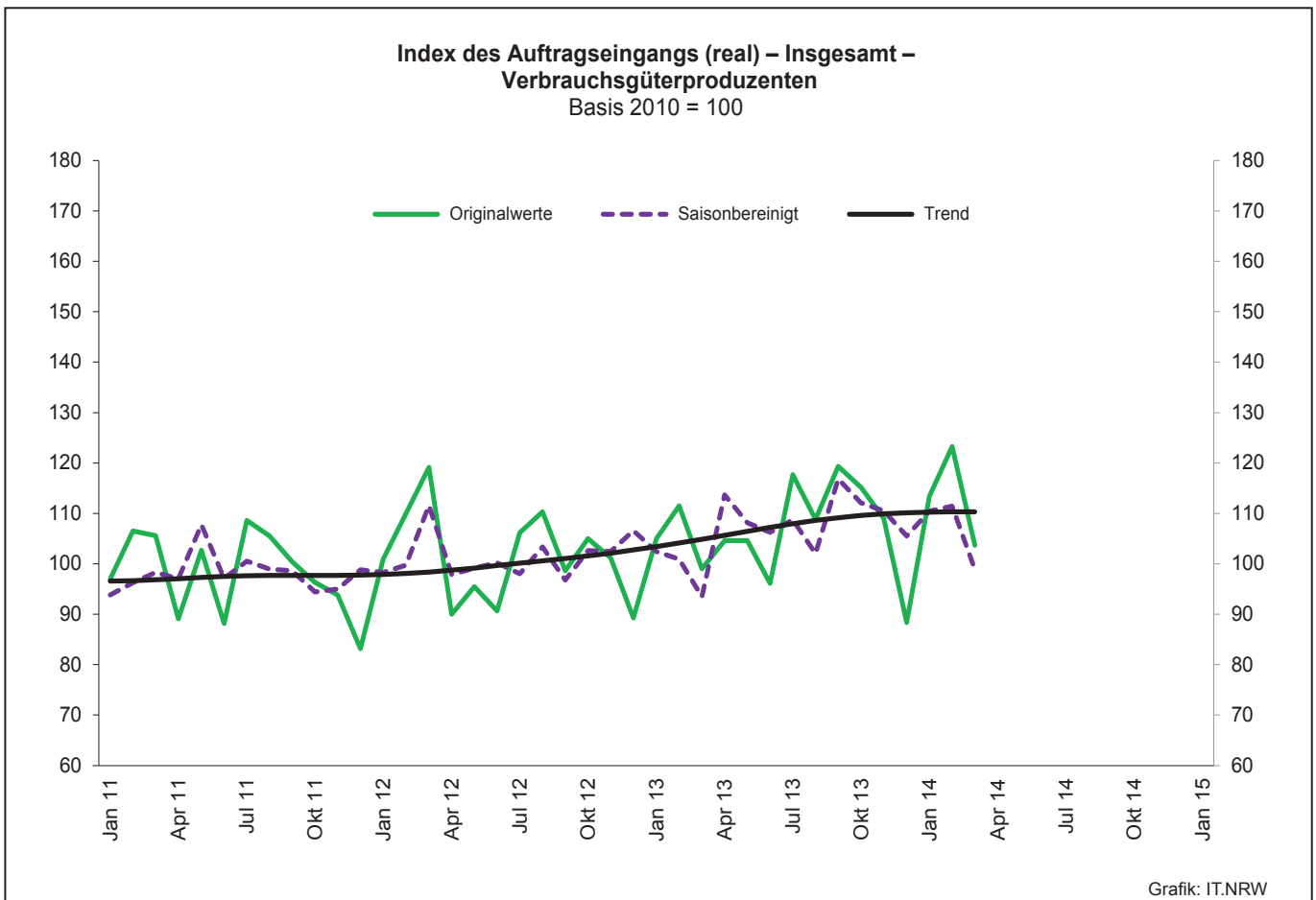
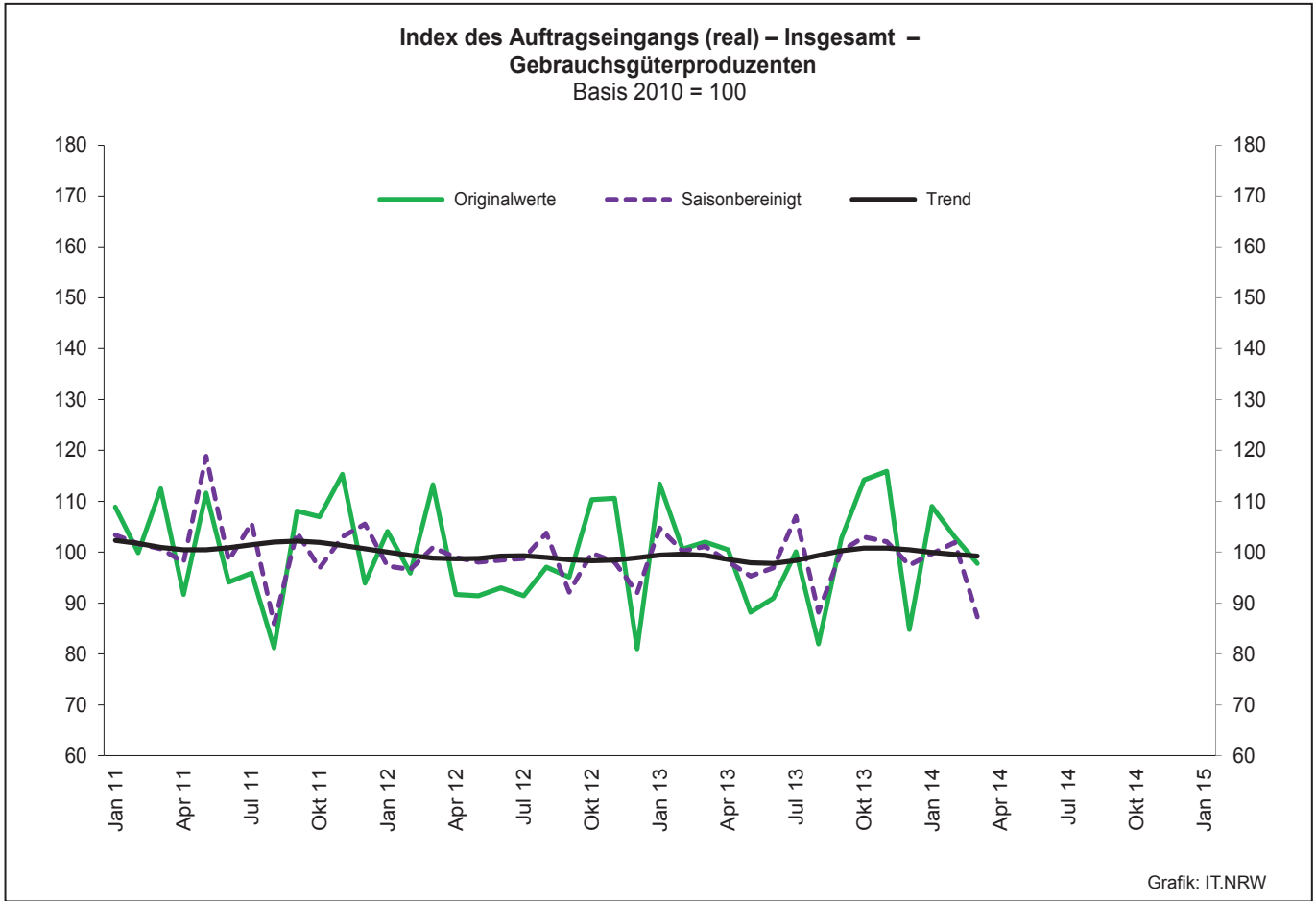
1. Übersicht über die wirtschaftliche Entwicklung in Nordrhein-Westfalen 2002 – 2014*)

Jahr Monat	Auftrags- eingangs- index – real –	Produktions- index im Verarbeitenden Gewerbe ¹⁾	Betriebe	Beschäftigte	Gesamtumsatz	
					insgesamt	darunter Auslandsumsatz
					1 000 EUR	
Basis 2010 = 100		Anzahl				
2002	.	.	10 504	1 381 853	287 287 443	102 478 933
2003	.	.	10 596	1 345 222	286 904 340	103 325 915
2004	.	.	10 577	1 298 344	308 303 242	116 095 563
2005	104,8	103,6	10 458	1 273 358	322 628 429	124 898 819
2006	111,5	106,9	10 210	1 253 547	329 702 829	134 101 177
2007	120,0	110,5	10 249	1 283 262	354 367 421	148 419 493
2008	111,5	109,5	9 962	1 259 689	355 282 782	148 016 284
2009	81,3	88,4	9 840	1 193 056	280 183 525	112 938 567
2010	100,0	100,0	9 570	1 170 672	315 394 766	131 253 761
2011	104,6	105,0	9 613	1 199 644	348 101 951	145 685 564
2012	98,7	103,3	9 928	1 218 009	342 530 278	143 654 684
2013	98,8	102,2	9 951	1 215 885	339 997 818	144 980 166
2012²⁾						
Januar	105,4	95,3	5 022	1 055 690	25 097 727	10 750 198
Februar	104,3	102,1	5 085	1 059 465	25 606 084	10 899 498
März	110,3	108,4	5 121	1 062 223	29 694 639	13 095 510
April	96,9	107,9	5 119	1 061 920	25 069 436	10 745 840
Mai	99,8	107,2	5 116	1 061 344	26 603 791	11 623 133
Juni	97,9	109,6	5 123	1 064 130	27 254 831	12 244 615
Juli	98,2	98,3	5 118	1 068 519	26 171 448	11 339 029
August	95,1	95,5	5 111	1 073 302	26 013 484	11 102 979
September	93,8	107,0	5 107	1 073 461	26 696 634	11 545 156
Oktober	100,9	103,5	5 100	1 071 599	27 509 615	11 836 014
November	97,2	105,8	5 085	1 068 767	27 236 892	11 834 680
Dezember	84,3	99,2	5 081	1 064 286	23 991 309	11 024 257
2013²⁾						
Januar	102,3	94,1	5 105	1 064 269	24 958 646	10 901 581
Februar	97,2	100,6	5 123	1 064 186	24 573 769	10 878 450
März	101,6	107,4	5 143	1 066 209	26 965 000	12 047 752
April	99,8	104,4	5 129	1 063 567	26 863 768	11 966 389
Mai	96,8	107,4	5 126	1 062 786	25 676 381	11 404 416
Juni	104,2	107,8	5 118	1 062 611	26 846 632	12 395 163
Juli	102,1	97,6	5 126	1 066 192	26 851 427	11 628 092
August	93,7	91,1	5 124	1 070 205	24 035 296	10 188 525
September	97,7	104,8	5 124	1 071 679	27 436 945	12 163 510
Oktober	103,5	103,4	5 114	1 069 821	27 884 810	12 200 402
November	97,7	109,0	5 106	1 067 924	26 861 087	11 853 726
Dezember	88,8	99,0	5 102	1 063 788	24 072 641	10 965 518
2014²⁾						
Januar	105,4	98,0	5 101	1 063 554	25 175 795	14 194 665
Februar	101,4	106,2	5 137	1 064 418	25 491 427	11 427 633
März	105,7	106,8	5 159	1 065 944	27 231 869	12 246 129
April
Mai
Juni
Juli
August
September
Oktober
November
Dezember

*) Bei den Jahreswerten beziehen sich alle Angaben auf Betriebe von Unternehmen mit im Allgemeinen 20 und mehr Beschäftigten. – 1) arbeitstäglich bereinigt
– 2) Betriebe mit 50 und mehr tätigen Personen







2. Auftragseingangsindex im Verarbeitenden Gewerbe Nordrhein-Westfalens

Nominalindex Inland

Systematik-Nr.	Wirtschaftszweig Hauptgruppe	Jahr 2013	März 2013	Februar 2014	März 2014	Veränderung gegenüber Vorjahres- monat in %
Basis 2010 = 100						
13	Herstellung von Textilien	91,0	90,5	90,1	92,3	+2,0
14	Herstellung von Bekleidung	105,5	90,9	205,3	89,6	-1,4
17	Herstellung von Papier, Pappe und Waren daraus	104,9	101,4	105,5	108,2	+6,7
20	Herstellung von chemischen Erzeugnissen	104,3	108,4	109,0	101,7	-6,2
20.1	Herstellung von chemischen Grundstoffen, Düngemitteln und Stickstoffverbindungen, Kunststoffen in Primärformen und synthetischem Kautschuk in Primärformen	98,5	105,7	104,7	93,5	-11,5
21	Herstellung von pharmazeutischen Erzeugnissen	100,4	106,6	106,3	103,8	-2,6
24	Metallerzeugung und -bearbeitung	94,5	96,0	96,6	90,0	-6,3
24.1	Erzeugung von Roheisen, Stahl und Ferrolegierungen	100,1	102,9	103,6	88,8	-13,7
24.4	Erzeugung und erste Bearbeitung von NE-Metallen	94,5	90,0	84,9	86,6	-3,8
24.5	Gießereien	100,1	105,6	106,3	109,5	+3,7
25	Herstellung von Metallerzeugnissen	108,8	103,9	110,0	120,4	+15,9
25.5	Herstellung von Schmiede-, Press-, Zieh- und Stanzteilen, gewalzten Ringen und pulvermetallurgischen Erzeugnissen	107,3	99,2	103,9	104,0	+4,8
25.7	Herstellung von Schneidwaren, Werkzeugen, Schlössern und Beschlägen aus unedlen Metallen	108,2	102,8	113,8	107,9	+5,0
26	Herstellung von Datenverarbeitungsgeräten, elektronischen und optischen Erzeugnissen	100,8	99,2	109,6	112,1	+13,0
27	Herstellung von elektrischen Ausrüstungen	106,9	104,2	105,3	120,3	+15,5
27.1	Herstellung von Elektromotoren, Generatoren, Transformatoren, Elektrizitätsverteilungs- und -schalteinrichtungen	112,1	109,7	100,5	141,2	+28,7
28	Maschinenbau	107,1	111,3	113,6	123,0	+10,5
28.1	Herstellung von nicht wirtschaftszweigspezifischen Maschinen	114,9	117,1	115,6	116,5	-0,5
29	Herstellung von Kraftwagen und Kraftwagenteilen	95,6	111,5	110,7	107,3	-3,8
30	Sonstiger Fahrzeugbau	168,2	363,7	129,7	110,4	-69,6
C	Verarbeitendes Gewerbe	102,3	105,3	107,1	106,9	+1,5
	Vorleistungsgüterproduzenten	100,3	100,9	103,2	102,9	+2,0
	Investitionsgüterproduzenten	105,7	116,2	113,0	116,8	+0,5
	Gebrauchsgüterproduzenten	99,3	99,3	110,4	103,8	+4,5
	Verbrauchsgüterproduzenten	110,5	105,9	123,5	106,5	+0,6

Noch: 2. Auftragseingangsindex im Verarbeitenden Gewerbe Nordrhein-Westfalens

Nominalindex Ausland

Systematik-Nr.	Wirtschaftszweig Hauptgruppe	Jahr 2013	März 2013	Februar 2014	März 2014	Veränderung gegenüber Vorjahres- monat in %
Basis 2010 = 100						
13	Herstellung von Textilien	113,7	103,9	121,2	114,4	+10,1
14	Herstellung von Bekleidung	105,2	92,2	244,6	83,8	-9,1
17	Herstellung von Papier, Pappe und Waren daraus	85,9	86,8	84,1	83,7	-3,6
20	Herstellung von chemischen Erzeugnissen	100,3	102,4	100,7	103,6	+1,2
20.1	Herstellung von chemischen Grundstoffen, Düngemitteln und Stickstoffverbindungen, Kunststoffen in Primärformen und synthetischem Kautschuk in Primärformen	97,6	101,9	95,0	98,2	-3,6
21	Herstellung von pharmazeutischen Erzeugnissen	117,1	100,6	131,3	124,4	+23,7
24	Metallerzeugung und -bearbeitung	94,3	96,2	97,8	141,5	+47,1
24.1	Erzeugung von Roheisen, Stahl und Ferrolegierungen	88,8	86,7	95,7	84,9	-2,1
24.4	Erzeugung und erste Bearbeitung von NE-Metallen	98,9	98,0	85,5	85,9	-12,3
24.5	Gießereien	99,6	94,0	124,4	119,6	+27,2
25	Herstellung von Metallerzeugnissen	114,1	116,9	123,7	121,4	+3,8
25.5	Herstellung von Schmiede-, Press-, Zieh- und Stanzteilen, gewalzten Ringen und pulvermetallurgischen Erzeugnissen	106,4	101,5	114,8	111,6	+10,0
25.7	Herstellung von Schneidwaren, Werkzeugen, Schlössern und Beschlägen aus unedlen Metallen	111,9	109,2	117,5	128,4	+17,6
26	Herstellung von Datenverarbeitungsgeräten, elektronischen und optischen Erzeugnissen	95,1	106,7	94,6	100,3	-6,0
27	Herstellung von elektrischen Ausrüstungen	102,1	101,7	106,2	109,4	+7,6
27.1	Herstellung von Elektromotoren, Generatoren, Transformatoren, Elektrizitätsverteilungs- und -schalteinrichtungen	96,2	100,1	104,0	114,0	+13,9
28	Maschinenbau	105,8	121,0	100,0	107,2	-11,4
28.1	Herstellung von nicht wirtschaftszweigspezifischen Maschinen	107,1	133,5	108,5	121,4	-9,1
29	Herstellung von Kraftwagen und Kraftwagenteilen	97,7	103,5	99,1	108,6	+4,9
30	Sonstiger Fahrzeugbau	348,9	244,5	116,4	68,1	-72,1
C	Verarbeitendes Gewerbe	103,6	107,8	103,4	111,6	+3,5
	Vorleistungsgüterproduzenten	99,0	100,2	101,3	115,5	+15,3
	Investitionsgüterproduzenten	108,2	118,2	101,8	107,3	-9,2
	Gebrauchsgüterproduzenten	103,9	108,0	103,1	99,4	-8,0
	Verbrauchsgüterproduzenten	112,5	115,0	128,3	135,5	+17,8

Noch: 2. Auftragseingangsindex im Verarbeitenden Gewerbe Nordrhein-Westfalens

Nominalindex Insgesamt

Systematik-Nr.	Wirtschaftszweig Hauptgruppe	Jahr 2013	März 2013	Februar 2014	März 2014	Veränderung gegenüber Vorjahres- monat in %
Basis 2010 = 100						
13	Herstellung von Textilien	100,8	96,3	103,5	101,8	+5,7
14	Herstellung von Bekleidung	105,4	91,4	221,2	87,3	-4,5
17	Herstellung von Papier, Pappe und Waren daraus	96,2	94,8	95,7	97,0	+2,3
20	Herstellung von chemischen Erzeugnissen	102,1	105,1	104,5	102,7	-2,3
20.1	Herstellung von chemischen Grundstoffen, Düngemitteln und Stickstoffverbindungen, Kunststoffen in Primärformen und synthetischem Kautschuk in Primärformen	98,0	103,6	99,4	96,1	-7,2
21	Herstellung von pharmazeutischen Erzeugnissen	109,8	103,2	120,4	115,4	+11,8
24	Metallerzeugung und -bearbeitung	94,4	96,0	97,1	108,7	+13,2
24.1	Erzeugung von Roheisen, Stahl und Ferrolegierungen	96,9	98,3	101,4	87,7	-10,8
24.4	Erzeugung und erste Bearbeitung von NE-Metallen	96,4	93,4	85,6	86,3	-7,6
24.5	Gießereien	99,9	101,2	113,1	113,3	+12,0
25	Herstellung von Metallerzeugnissen	110,6	108,4	114,8	120,7	+11,3
25.5	Herstellung von Schmiede-, Press-, Zieh- und Stanzteilen, gewalzten Ringen und pulvermetallurgischen Erzeugnissen	107,0	100,0	107,7	106,6	+6,6
25.7	Herstellung von Schneidwaren, Werkzeugen, Schlössern und Beschlägen aus unedlen Metallen	109,7	105,3	115,2	116,0	+10,2
26	Herstellung von Datenverarbeitungsgeräten, elektronischen und optischen Erzeugnissen	97,8	103,2	101,7	105,8	+2,5
27	Herstellung von elektrischen Ausrüstungen	104,6	103,0	105,8	115,0	+11,7
27.1	Herstellung von Elektromotoren, Generatoren, Transformatoren, Elektrizitätsverteilungs- und -schalteinrichtungen	104,7	105,2	102,2	128,5	+22,1
28	Maschinenbau	106,3	117,5	104,9	112,9	-3,9
28.1	Herstellung von nicht wirtschaftszweigspezifischen Maschinen	110,5	126,3	111,6	119,3	-5,5
29	Herstellung von Kraftwagen und Kraftwagenteilen	96,9	106,6	103,5	108,0	+1,3
30	Sonstiger Fahrzeugbau	280,7	289,5	121,4	84,1	-70,9
C	Verarbeitendes Gewerbe	103,0	106,6	105,3	109,3	+2,5
	Vorleistungsgüterproduzenten	99,7	100,6	102,4	108,5	+7,9
	Investitionsgüterproduzenten	107,2	117,4	106,2	111,0	-5,5
	Gebrauchsgüterproduzenten	101,9	104,1	106,3	101,4	-2,6
	Verbrauchsgüterproduzenten	111,5	103,4	129,2	108,8	+5,2

Noch: 2. Auftragseingangindex im Verarbeitenden Gewerbe Nordrhein-Westfalens

Realindex Inland

Systematik-Nr.	Wirtschaftszweig Hauptgruppe	Jahr 2013	März 2013	Februar 2014	März 2014	Veränderung gegenüber Vorjahres- monat in %
Basis 2010 = 100						
13	Herstellung von Textilien	84,6	84,1	83,6	85,5	+1,7
14	Herstellung von Bekleidung	99,3	86,3	192,3	83,9	-2,8
17	Herstellung von Papier, Pappe und Waren daraus	100,5	97,2	100,4	103,0	+6,0
20	Herstellung von chemischen Erzeugnissen	94,1	96,0	99,9	93,4	-2,7
20.1	Herstellung von chemischen Grundstoffen, Düngemitteln und Stickstoffverbindungen, Kunststoffen in Primärformen und synthetischem Kautschuk in Primärformen	87,9	92,3	95,1	85,1	-7,8
21	Herstellung von pharmazeutischen Erzeugnissen	102,8	109,1	108,6	105,8	-3,0
24	Metallerzeugung und -bearbeitung	93,3	92,5	97,5	91,4	-1,2
24.1	Erzeugung von Roheisen, Stahl und Ferrolegierungen	99,4	99,1	105,6	90,8	-8,4
24.4	Erzeugung und erste Bearbeitung von NE-Metallen	95,0	86,9	88,5	92,2	+6,1
24.5	Gießereien	96,6	101,7	102,9	106,2	+4,4
25	Herstellung von Metallerzeugnissen	105,7	100,7	107,2	117,4	+16,6
25.5	Herstellung von Schmiede-, Press-, Zieh- und Stanzteilen, gewalzten Ringen und pulvermetallurgischen Erzeugnissen	106,6	97,8	104,4	104,6	+7,0
25.7	Herstellung von Schneidwaren, Werkzeugen, Schlössern und Beschlägen aus unedlen Metallen	104,9	100,1	109,8	104,2	+4,1
26	Herstellung von Datenverarbeitungsgeräten, elektronischen und optischen Erzeugnissen	115,6	113,5	128,5	134,6	+18,6
27	Herstellung von elektrischen Ausrüstungen	102,8	100,1	100,9	115,5	+15,4
27.1	Herstellung von Elektromotoren, Generatoren, Transformatoren, Elektrizitätsverteilungs- und -schalteinrichtungen	108,3	106,1	96,7	136,2	+28,4
28	Maschinenbau	101,1	105,3	106,3	115,0	+9,2
28.1	Herstellung von nicht wirtschaftszweigspezifischen Maschinen	108,0	110,2	107,7	108,2	-1,8
29	Herstellung von Kraftwagen und Kraftwagenteilen	93,8	109,5	108,7	105,4	-3,7
30	Sonstiger Fahrzeugbau	160,3	345,8	123,4	104,9	-69,7
C	Verarbeitendes Gewerbe	98,5	100,4	103,8	103,8	+3,4
	Vorleistungsgüterproduzenten	96,6	95,7	100,7	100,9	+5,4
	Investitionsgüterproduzenten	101,5	111,7	108,2	111,6	-0,1
	Gebrauchsgüterproduzenten	97,4	97,4	106,7	100,5	+3,2
	Verbrauchsgüterproduzenten	105,3	101,3	117,7	101,5	+0,2

Noch: 2. Auftragseingangindex im Verarbeitenden Gewerbe Nordrhein-Westfalens

Realindex Ausland

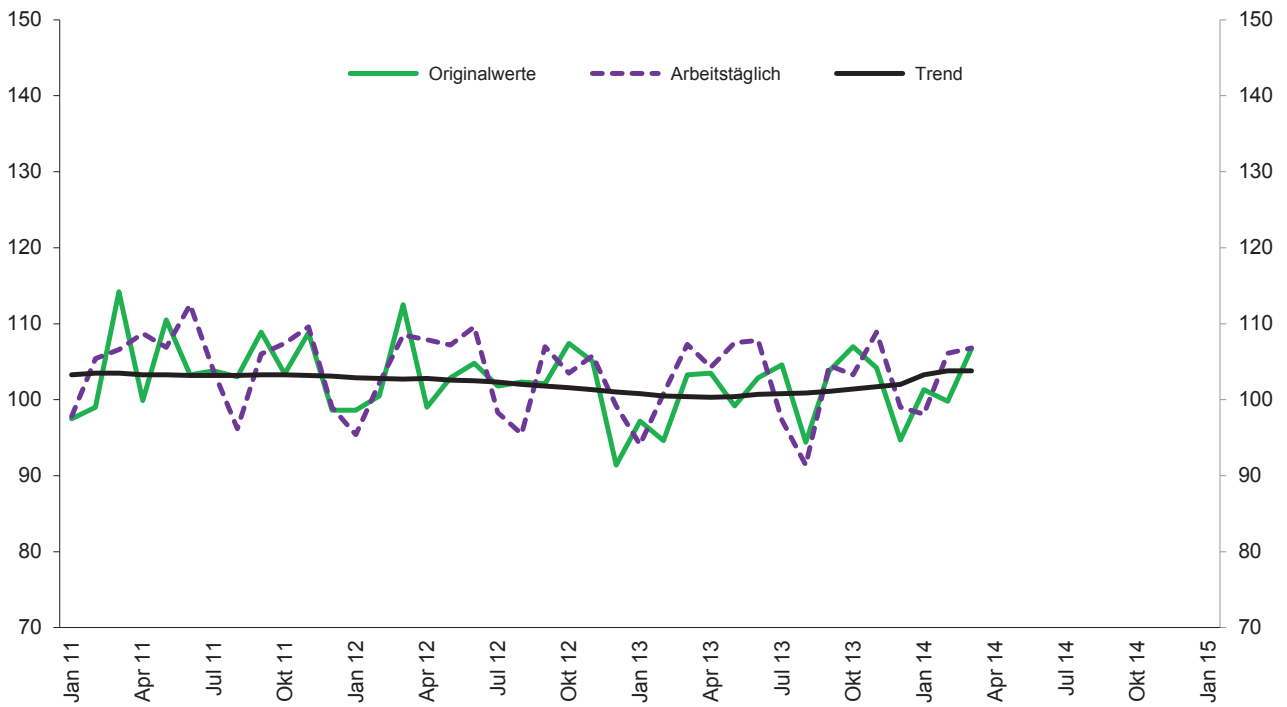
Systematik-Nr.	Wirtschaftszweig Hauptgruppe	Jahr 2013	März 2013	Februar 2014	März 2014	Veränderung gegenüber Vorjahres- monat in %
Basis 2010 = 100						
13	Herstellung von Textilien	107,1	97,8	113,8	107,0	+9,4
14	Herstellung von Bekleidung	101,4	89,2	234,7	80,6	-9,6
17	Herstellung von Papier, Pappe und Waren daraus	82,0	83,1	79,9	79,7	-4,1
20	Herstellung von chemischen Erzeugnissen	91,5	92,6	92,5	95,4	+3,0
20.1	Herstellung von chemischen Grundstoffen, Düngemitteln und Stickstoffverbindungen, Kunststoffen in Primärformen und synthetischem Kautschuk in Primärformen	88,3	91,2	86,5	89,7	-1,6
21	Herstellung von pharmazeutischen Erzeugnissen	116,2	99,4	128,3	121,4	+22,1
24	Metallerzeugung und -bearbeitung	93,4	94,1	98,4	144,4	+53,5
24.1	Erzeugung von Roheisen, Stahl und Ferrolegierungen	88,3	84,8	97,4	86,5	+2,0
24.4	Erzeugung und erste Bearbeitung von NE-Metallen	100,0	96,8	89,0	90,8	-6,2
24.5	Gießereien	92,0	87,1	113,0	108,7	+24,8
25	Herstellung von Metallerzeugnissen	110,0	112,8	118,2	116,7	+3,5
25.5	Herstellung von Schmiede-, Press-, Zieh- und Stanzteilen, gewalzten Ringen und pulvermetallurgischen Erzeugnissen	103,0	98,4	110,7	107,5	+9,2
25.7	Herstellung von Schneidwaren, Werkzeugen, Schlössern und Beschlägen aus unedlen Metallen	106,7	104,4	111,4	121,3	+16,2
26	Herstellung von Datenverarbeitungsgeräten, elektronischen und optischen Erzeugnissen	98,4	110,5	99,5	104,7	-5,2
27	Herstellung von elektrischen Ausrüstungen	98,5	98,0	102,0	104,9	+7,0
27.1	Herstellung von Elektromotoren, Generatoren, Transformatoren, Elektrizitätsverteilungs- und -schalteinrichtungen	92,7	96,5	99,5	108,8	+12,7
28	Maschinenbau	100,5	115,0	94,1	101,0	-12,2
28.1	Herstellung von nicht wirtschaftszweigspezifischen Maschinen	101,4	126,4	101,9	113,8	-10,0
29	Herstellung von Kraftwagen und Kraftwagenteilen	95,2	100,3	96,8	106,2	+5,9
30	Sonstiger Fahrzeugbau	339,4	237,6	112,9	66,0	-72,2
C	Verarbeitendes Gewerbe	99,1	102,7	99,0	107,5	+4,7
	Vorleistungsgüterproduzenten	94,2	94,8	97,2	111,9	+18,0
	Investitionsgüterproduzenten	103,9	113,3	97,3	102,7	-9,4
	Gebrauchsgüterproduzenten	101,4	105,6	100,0	95,8	-9,3
	Verbrauchsgüterproduzenten	108,1	96,5	129,4	106,1	+9,9

Noch: 2. Auftragseingangindex im Verarbeitenden Gewerbe Nordrhein-Westfalens

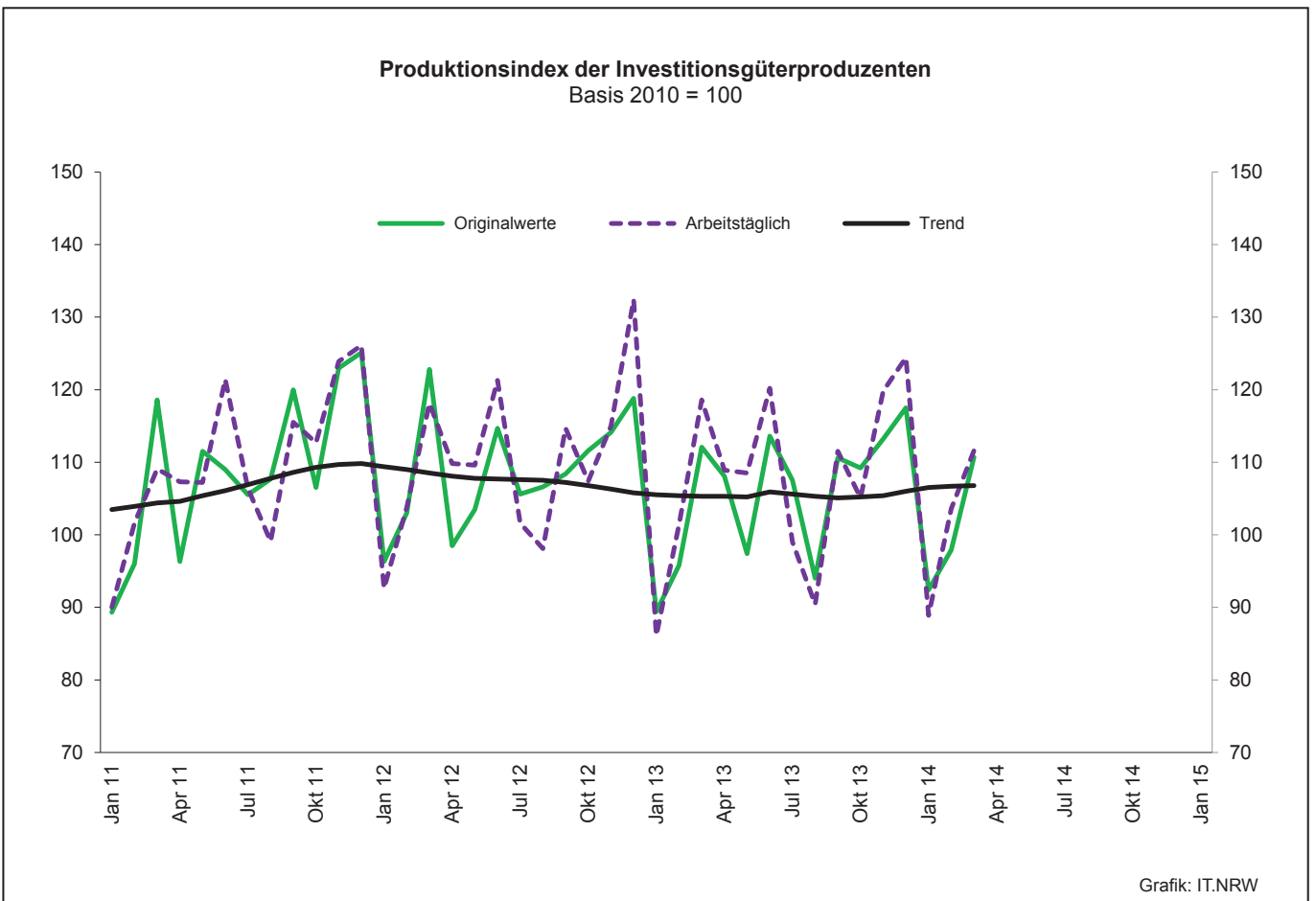
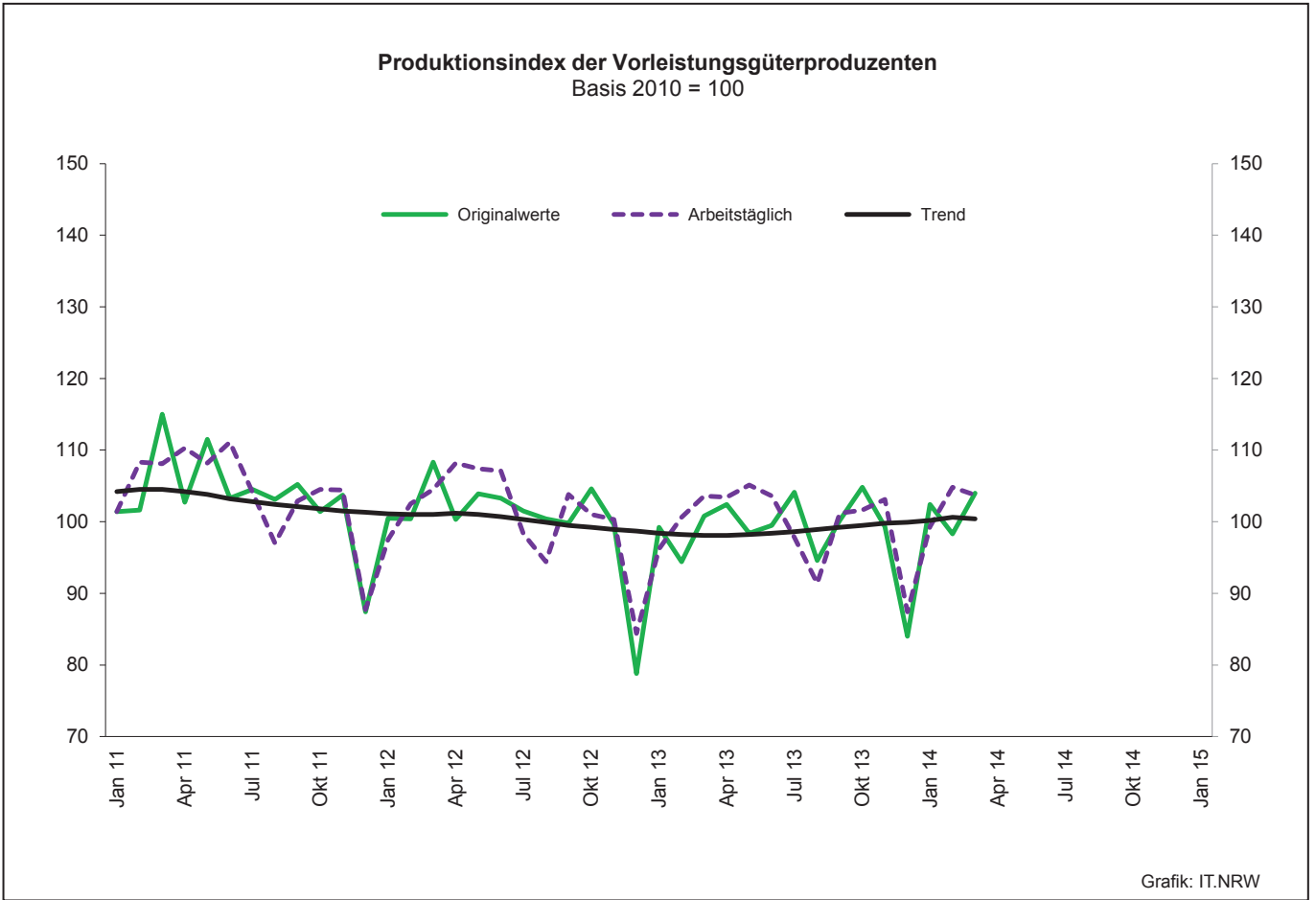
Realindex insgesamt

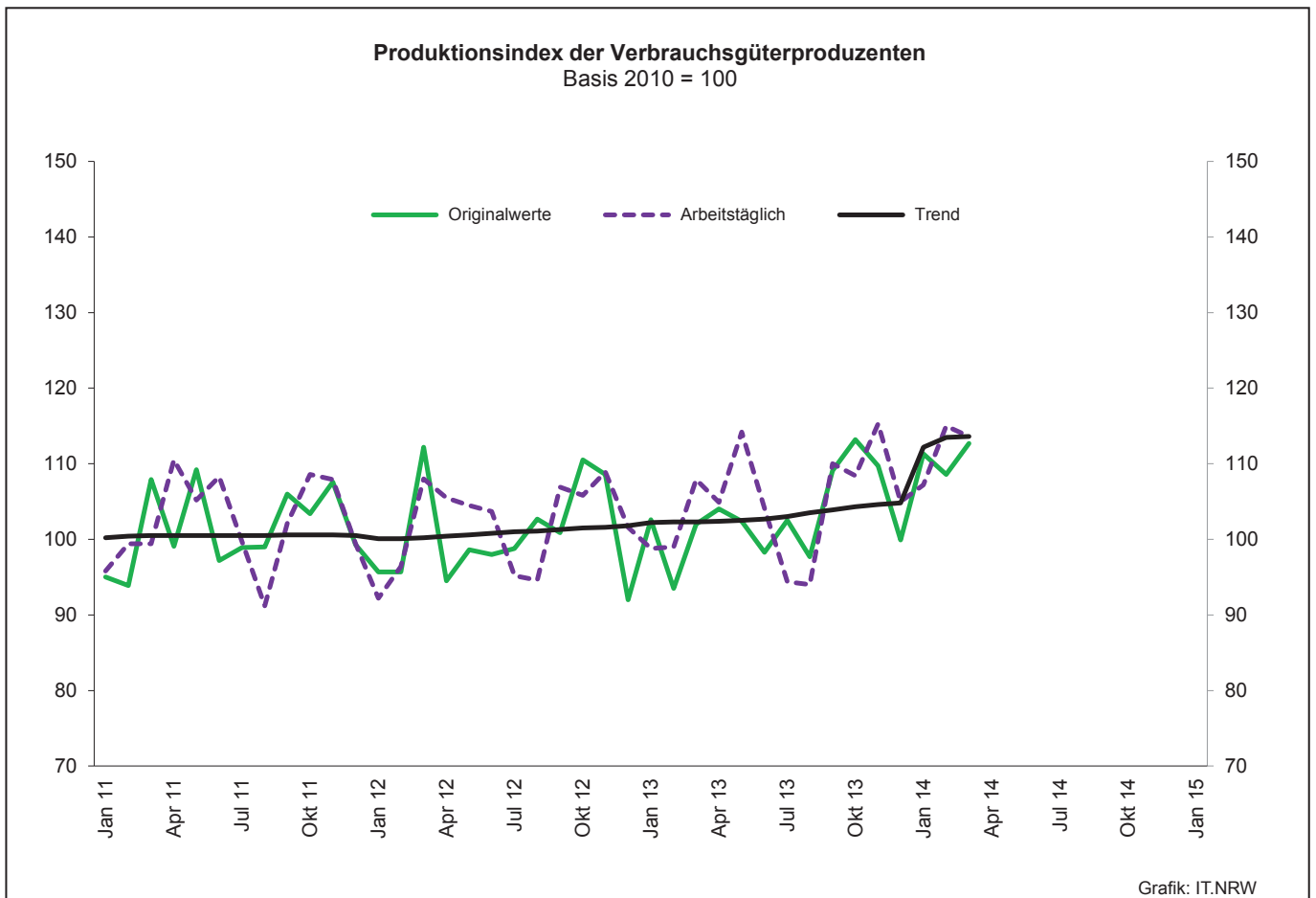
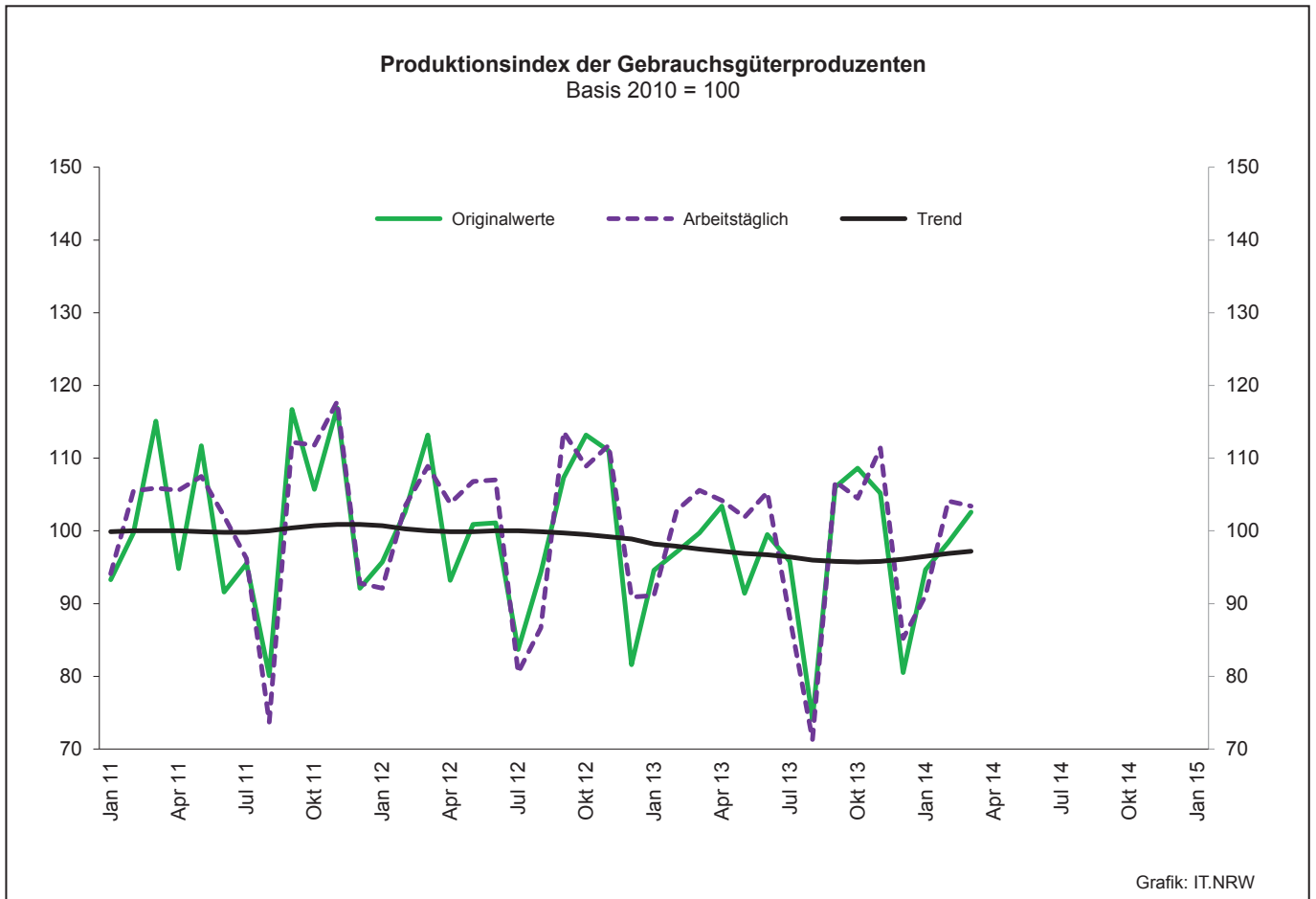
Systematik-Nr.	Wirtschaftszweig Hauptgruppe	Jahr 2013	März 2013	Februar 2014	März 2014	Veränderung gegenüber Vorjahres- monat in %
Basis 2010 = 100						
13	Herstellung von Textilien	94,3	90,1	96,6	94,8	+5,2
14	Herstellung von Bekleidung	100,2	87,5	209,5	82,5	-5,7
17	Herstellung von Papier, Pappe und Waren daraus	92,1	90,8	91,0	92,4	+1,8
20	Herstellung von chemischen Erzeugnissen	92,7	94,2	95,9	94,5	+0,3
20.1	Herstellung von chemischen Grundstoffen, Düngemitteln und Stickstoffverbindungen, Kunststoffen in Primärformen und synthetischem Kautschuk in Primärformen	88,1	91,7	90,4	87,7	-4,4
21	Herstellung von pharmazeutischen Erzeugnissen	110,4	103,6	119,7	114,6	+10,6
24	Metallerzeugung und -bearbeitung	93,3	93,1	97,8	110,7	+18,9
24.1	Erzeugung von Roheisen, Stahl und Ferrolegierungen	96,3	95,1	103,3	89,6	-5,8
24.4	Erzeugung und erste Bearbeitung von NE-Metallen	97,1	91,1	88,7	91,6	+0,5
24.5	Gießereien	94,9	96,2	106,7	107,2	+11,4
25	Herstellung von Metallerzeugnissen	107,2	104,9	111,0	117,2	+11,7
25.5	Herstellung von Schmiede-, Press-, Zieh- und Stanzteilen, gewalzten Ringen und pulvermetallurgischen Erzeugnissen	105,4	98,0	106,6	105,6	+7,8
25.7	Herstellung von Schneidwaren, Werkzeugen, Schlössern und Beschlägen aus unedlen Metallen	105,6	101,8	110,4	110,9	+8,9
26	Herstellung von Datenverarbeitungsgeräten, elektronischen und optischen Erzeugnissen	106,5	111,9	113,2	118,8	+6,2
27	Herstellung von elektrischen Ausrüstungen	100,7	99,1	101,4	110,3	+11,3
27.1	Herstellung von Elektromotoren, Generatoren, Transformatoren, Elektrizitätsverteilungs- und -schalteinrichtungen	101,0	101,7	98,0	123,5	+21,4
28	Maschinenbau	100,7	111,5	98,5	106,0	-4,9
28.1	Herstellung von nicht wirtschaftszweigspezifischen Maschinen	104,3	119,4	104,4	111,4	-6,7
29	Herstellung von Kraftwagen und Kraftwagenteilen	94,7	103,8	101,4	105,9	+2,0
30	Sonstiger Fahrzeugbau	271,8	278,4	116,9	80,7	-71,0
C	Verarbeitendes Gewerbe	98,8	101,6	101,4	105,7	+4,0
	Vorleistungsgüterproduzenten	95,6	95,3	99,1	105,8	+11,0
	Investitionsgüterproduzenten	103,0	112,7	101,5	106,2	-5,8
	Gebrauchsgüterproduzenten	99,6	102,0	103,0	97,8	-4,1
	Verbrauchsgüterproduzenten	106,6	99,0	123,3	103,7	+4,7

**Produktionsindex im Verarbeitenden Gewerbe
sowie im Bergbau und der Gewinnung von Steinen und Erden**
Basis 2010 = 100



Grafik: IT.NRW





3. Produktionsindex^{*)} im Verarbeitenden Gewerbe sowie im Bergbau und in der Gewinnung von Steinen und Erden Nordrhein Westfalens

Systematik Nr.	Wirtschaftszweig Hauptgruppe	Ge- wichtung	Jahr	März	Februar	März	Veränderung März 2014 gegenüber März 2013
		%	2013	2014			
Basis 2010 = 100							
B	Bergbau und Gewinnung von Steinen und Erden	0,6	99,0	101,7	90,4	98,7	-2,9
	darunter						
05	Kohlenbergbau	0,4	94,6	101,4	95,1	93,1	-8,2
08	Gewinnung von Steinen und Erden, sonstiger Bergbau	0,2	111,6	102,7r	77,4	114,3	+11,3
C	Verarbeitendes Gewerbe	72,9	102,2	107,4r	106,2	106,8	-0,6
	davon						
10	Herstellung von Nahrungs- und Futtermitteln	4,8	102,6	105,2r	99,7	103,4	-1,7
11	Getränkeherstellung	1,0	101,4	99,7r	162,1	181,7	+82,2
12	Tabakverarbeitung	0,1	111,0	116,8	100,0	106,7	-8,6
13	Herstellung von Textilien	0,7	96,8	101,1r	98,0	97,6	-3,5
14	Herstellung von Bekleidung	0,1	94,3	113,5r	126,3	113,0	-0,4
15	Herstellung von Leder, Lederwaren und Schuhen	0,1	110,6	111,2	134,7	137,8	+23,9
16	Herstellung von Holz-, Flecht-, Korb- und Korkwaren (ohne Möbel)	0,6	97,9	99,5r	103,5	106,4	+6,9
17	Herstellung von Papier, Pappe und Waren daraus	1,9	96,8	100,9r	99,1	99,5	-1,4
18	Herstellung von Druckerzeugnissen; Vervielfältigung von bespielten Ton-, Bild- und Datenträgern	1,10	98,3	106,5r	96,0	100,6	-5,5
19	Kokerei und Mineralölverarbeitung	2,7	100,7	92,1r	113,0	102,1	+10,9
20	Herstellung von chemischen Erzeugnissen	14,7	96,2	99,7r	99,6	94,5	-5,2
21	Herstellung von pharmazeutischen Erzeugnissen	1,5	120,7	126,5r	154	123,2	-2,6
22	Herstellung von Gummi- und Kunststoffwaren	3,0	109,5	113,7r	114,9	115,6	+1,7
23	Herstellung von Glas- und Glaswaren, Keramik, Verarbeitung von Steinen und Erden	1,7	102,2	98,4r	105,5	110,0	+11,8
24	Metallerzeugung und -bearbeitung	9,3	94,6	100,9r	101,5	101,4	+0,5
25	Herstellung von Metallerzeugnissen	6,5	110,7	123,5r	116,5	117,9	-4,5
26	Herstellung von Datenverarbeitungsgeräten, elektronischen und optischen Erzeugnissen	1,5	115,5	119,0r	118,5	125,2	+5,2
27	Herstellung von elektrischen Ausrüstungen	4,4	102,2	105,2r	109,1	108,5	+3,1
28	Maschinenbau	9,6	110,0	119,2r	100,7	110,9	-7,0
29	Herstellung von Kraftwagen und Kraftwagenteilen	3,7	99,0	108,3r	108,6	108,8	+0,5
30	Sonstiger Fahrzeugbau	0,3	100,0	86,4r	167,3	170,9	+97,8
31	Herstellung von Möbeln	1,6	95,4	105,4r	99,0	100,8	-4,4
32	Herstellung von sonstigen Waren	0,4	98,3	107,4r	113,0	104,9	-2,3
33	Reparatur und Instandhaltung von Maschinen und Ausrüstungen	1,8	108,7	1103r	89,1	103,4	-6,3
B - C	Verarbeitendes Gewerbe sowie Bergbau und Gewinnung von Steinen und Erden	73,6	102,2	107,4r	106,1	106,8	-0,6
B - D, F	Produzierendes Gewerbe (einschl. Bau und Energie)	100	102,0	106,0r	104,3	103,9	-2,0
	Vorleistungsgüterproduzenten	40,6	99,6	103,6r	104,8	103,7	+0,1
	Investitionsgüterproduzenten	17,6	107,8	118,6r	103,6	111,6	-5,9
	Gebrauchsgüterproduzenten	2,5	98,2	105,6r	104,1	103,4	-2,1
	Verbrauchsgüterproduzenten	9,8	104,7	107,9r	115,0	113,6	+5,3
	Energie	16,1	101,9	109,8r	105,8	95,6	-12,9

*) von arbeitstäglichen Schwankungen bereinigt

4. Betriebe, Beschäftigte, geleistete Arbeitsstunden, Entgelte und Umsatz in Nordrhein-Westfalen nach Wirtschaftszweigen

Systematik-Nr.	Wirtschaftszweig a = März 2014 b = Veränderung gegenüber gleichem Vorjahreszeitraum in %		Betriebe	Beschäftigte	Geleistete Arbeits- stunden	Entgelte	Gesamtumsatz	
							insgesamt	darunter Auslands- umsatz
							Anzahl	1 000
B	Bergbau und Gewinnung von Steinen und Erden	a	32	22 099	2 595	83 366	114 402	12 174
		b	+3,2	-10,2	-8,4	-11,9	-17,9	+0,5
05	Kohlenbergbau	a	17
		b	-
08	Gewinnung von Steinen und Erden, sonstiger Bergbau	a	14	2 214	290	8 801	32 334	6 992
		b	+7,7	-0,8	-3,8	+9,6	-7,2	-5,3
C	Verarbeitendes Gewerbe	a	5 127	1 043 845	140 015	3 989 047	27 117 468	12 233 955
		b	+0,3	+0,2	+4,1	+3,4	+1,1	+1,6
10	Herstellung von Nahrungs- und Futtermitteln	a	426	70 964	9 442	193 735	2 525 363	559 649
		b	-1,8	+0,1	+2,1	+1,4	-1,5	+0,6
10.1	Schlachten und Fleischverarbeitung	a	99	14 540	2 022	33 854	783 821	165 840
		b	-1,0	+1,1	+4,8	+0,6	-4,1	-1,5
10.3	Obst- und Gemüseverarbeitung	a	28	5 608	752	16 208	223 894	56 898
		b	+12,0	+6,5	+6,9	+3,9	-5,9	-5,3
10.5	Milchverarbeitung	a	14	2 537	359	10 796	192 115	69 109
		b	-12,5	-8,2	-6,4	+16,6	+14,7	+38,8
10.6	Mahl- und Schälmaschinen, Herstellung von Stärke und Stärkeerzeugnissen	a	15	2 280	328	8 065	139 769	53 572
		b	-	+0,7	+3,4	+0,5	-7,2	-3,6
10.7	Herstellung von Back- und Teigwaren	a	169	22 713	2 919	48 462	337 924	33 754
		b	-3,4	-1,7	-0,7	-1,3	-3,7	-10,1
10.8	Herstellung von sonstigen Nahrungsmitteln	a	71	20 381	2 625	66 644	673 180	139 960
		b	-4,1	+0,5	+2,3	+0,6	+3,4	-2,4
11	Getränkeherstellung	a	49	9 001	1 245	32 260	258 806	13 257
		b	+2,1	+4,2	+4,0	+10,7	+1,7	+3,8
12	Tabakverarbeitung	a	3	654	.	.	22 515	.
		b	-	+1,9	.	.	+1,1	.
13	Herstellung von Textilien	a	108	15 484	2 065	43 457	257 344	123 972
		b	+1,9	-0,5	+3,4	-1,3	+2,7	+0,1
13.2	Weberei	a	18	2 873	392	8 316	57 239	34 490
		b	-	-0,7	+4,0	-0,1	+8,3	+23,1
13.3	Veredlung von Textilien und Bekleidung	a	15	1 464	.	.	18 181	.
		b	-
13.9	Herstellung von sonstigen Textilwaren	a	72	10 936	1 465	30 920	179 227	82 112
		b	+1,4	+0,7	+5,0	-0,2	+2,0	-7,2
14	Herstellung von Bekleidung	a	26	4 667	628	14 768	143 968	59 912
		b	-7,1	-2,2	+0,3	+1,3	+7,2	+4,6
15	Herstellung von Leder, Lederwaren und Schuhen	a	11	1 604	220	4 492	56 367	.
		b	-	.	+2,4	+10,6	-10,3	.
16	Herstellung von Holz-, Flecht-, Korb- und Korkwaren (ohne Möbel)	a	78	12 141	1 752	36 530	247 899	61 741
		b	+2,6	+0,6	+6,0	+1,4	+10,2	+10,2
17	Herstellung von Papier, Pappe und Waren daraus	a	154	26 847	3 556	96 657	632 549	242 783
		b	-0,6	-1,5	+0,2	+2,2	+0,5	-6,7
17.1	Herstellung von Holz- und Zellstoff, Papier, Karton und Pappe	a	35	6 540	878	26 090	216 188	103 332
		b	-2,8	-3,2	-1,2	-0,5	-1,5	-7,3
17.2	Herstellung von Waren aus Papier, Karton und Pappe	a	119	20 307	2 678	70 567	416 361	139 451
		b	-	-0,9	+0,7	+3,3	+1,6	-6,2
18	Herstellung von Druckerzeugnissen; Vervielfältigung von bespielten Ton-, Bild- und Datenträgern	a	125	17 827	2 333	53 611	271 183	.
		b	-2,3	-4,6	-2,3	-10,1	-0,4	.
19	Kokerei und Mineralölverarbeitung	a	14	3 975	.	.	815 365	.
		b	-	.	.	.	-20,4	.

**Noch: 4. Betriebe, Beschäftigte, geleistete Arbeitsstunden, Entgelte und Umsatz
in Nordrhein-Westfalen nach Wirtschaftszweigen**

Systematik-Nr.	Wirtschaftszweig a = März 2014 b = Veränderung gegenüber gleichem Vorjahreszeitraum in %		Betriebe	Beschäftigte	Geleistete Arbeits- stunden	Entgelte	Gesamtumsatz	
							insgesamt	darunter Auslands- umsatz
			Anzahl		1 000		1 000 EUR	
20	Herstellung von chemischen Erzeugnissen	a	272	86 768	11 810	430 036	3 872 590	2 144 408
		b	+0,4	+1,1	+4,0	+4,0	+0,2	-0,1
20.1	Herstellung von chemischen Grundstoffen, Düngemitteln und Stickstoffverbindungen, Kunststoffen in Primärformen und synthetischem Kautschuk in Primärformen	a	118	48 003	6 567	254 685	2 755 856	1 653 942
		b	-2,5	+0,4	+3,0	+3,2	-1,1	-1,4
20.3	Herstellung von Anstrichmitteln, Druckfarben und Kitten	a	43	.	1 349	39 785	.	.
		b	-2,3	.	+3,6	+4,2	.	.
20.4	Herstellung von Seifen, Wasch-, Reinigungs- und Körperpflegemitteln sowie von Duftstoffen	a	42	15 959	2 031	73 381	459 999	156 766
		b	+2,4	+1,3	+3,6	+4,8	+0,3	+6,3
20.5	Herstellung von sonstigen chemischen Erzeugnissen	a	62	10 496	1 529	48 207	338 782	186 611
		b	+5,1	+3,5	+8,5	+6,6	+9,0	+6,1
21	Herstellung von pharmazeutischen Erzeugnissen	a	39	11 321	1 534	51 559	420 398	251 412
		b	-	+0,4	+7,1	+6,2	+9,8	+24,8
22	Herstellung von Gummi- und Kunststoffwaren	a	408	64 664	9 079	208 632	1 170 265	485 456
		b	+2,0	+2,6	+6,7	+3,9	+8,5	+8,1
22.1	Herstellung von Gummiwaren	a	40	9 247	1 300	34 595	192 859	91 784
		b	+5,3	+5,0	+4,9	+13,6	+10,5	+11,0
22.2	Herstellung von Kunststoffwaren	a	368	55 417	7 779	174 038	977 406	393 672
		b	+1,7	+2,3	+7,0	+2,1	+8,1	+7,5
23	Herstellung von Glas und Glaswaren, Keramik, Verarbeitung von Steinen und Erden	a	176	25 572	3 502	91 066	496 914	154 950
		b	-	-0,3	+3,2	+4,6	+5,7	+6,8
23.1	Herstellung von Glas und Glaswaren	a	52	9 626	1 312	30 661	153 535	59 422
		b	-3,7	-1,1	+2,5	+3,1	+7,7	+12,0
23.5	Herstellung von Zement, Kalk und gebranntem Gips	a	17	2 505	333	9 767	76 324	14 651
		b	-	-1,0	+1,7	-1,8	+4,6	+0,6
23.6	Herstellung von Erzeugnissen aus Beton, Zement und Gips	a	46	4 615	635	18 785	87 393	9 361
		b	+2,2	+2,5	+5,4	+10,2	-0,6	-7,9
23.9	Herstellung von Schleifkörpern und Schleifmitteln auf Unterlage sowie sonstigen Erzeugnissen aus nichtmetallischen Mineralien a. n. g.	a	24	4 287	563	16 405	101 319	40 851
		b	+9,1	+2,8	+11,2	+5,5	+13,0	+16,9
24	Metallerzeugung und -bearbeitung	a	322	102 747	13 157	397 372	3 313 167	1 238 158
		b	+1,6	-0,7	+3,3	+1,4	-3,2	-3,9
24.2	Herstellung von Stahlrohren, Rohrform-, Rohrverschluss- und Rohrverbindungsstücken aus Stahl	a	54	16 834	1 953	60 662	400 515	245 060
		b	+1,9	+1,3	+0,2	-1,5	-20,2	-28,4
24.3	Sonstige erste Bearbeitung von Eisen und Stahl	a	74	11 925	1 603	46 892	410 237	153 013
		b	-1,3	-3,5	+0,1	+2,8	+8,6	+11,8
24.4	Erzeugung und erste Bearbeitung von NE-Metallen	a	64	17 463	2 316	70 725	768 413	335 610
		b	-	-1,1	+4,5	+4,7	+0,2	-0,5
24.5	Gießereien	a	90	20 227	2 643	74 371	329 046	125 589
		b	+3,4	+2,5	+9,4	+4,8	+5,7	+5,6
25	Herstellung von Metallerzeugnissen	a	935	136 487	18 452	471 606	2 272 430	803 023
		b	+1,5	+1,1	+5,8	+4,4	+9,6	+9,8
25.1	Stahl- und Leichtmetallbau	a	150	17 605	2 403	55 906	295 404	66 678
		b	+7,1	+5,2	+7,8	+9,7	+13,4	+10,8
25.5	Herstellung von Schmiede-, Press-, Zieh- und Stanzteilen, gewalzten Ringen und pulvermetallurgischen Erzeugnissen	a	161	31 522	4 255	115 716	583 105	207 821
		b	-	+2,3	+8,3	+4,9	+8,7	+8,5
25.6	Oberflächenveredlung und Wärmebehandlung; Mechanik a. n. g.	a	198	19 812	2 729	59 053	236 384	48 078
		b	+3,1	-0,1	+3,9	+0,5	+5,7	-5,8
25.7	Herstellung von Schneidwaren, Werkzeugen, Schlössern und Beschlägen aus unedlen Metallen	a	193	34 670	4 535	127 584	565 608	239 645
		b	-2,0	-0,7	+4,2	+5,6	+12,5	+20,8
25.9	Herstellung von sonstigen Metallwaren	a	198	29 088	4 025	99 600	543 769	219 184
		b	+0,5	+1,2	+6,1	+3,2	+5,9	+2,3

**Noch: 4. Betriebe, Beschäftigte, geleistete Arbeitsstunden, Entgelte und Umsatz
in Nordrhein-Westfalen nach Wirtschaftszweigen**

Systematik-Nr.	Wirtschaftszweig a = März 2014 b = Veränderung gegenüber gleichem Vorjahreszeitraum in %		Betriebe	Beschäftigte	Geleistete Arbeits- stunden	Entgelte	Gesamtumsatz	
							insgesamt	darunter Auslands- umsatz
			Anzahl		1 000		1 000 EUR	
26	Herstellung von Datenverarbeitungsgeräten, elektronischen und optischen Erzeugnissen	a	161	28 191	3 927	117 200	527 919	273 005
		b	-	+1,8	+4,8	+5,2	+8,7	+5,5
26.3	Herstellung von Geräten und Einrichtungen der Telekommunikationstechnik	a	23	4 324	587	19 468	88 761	37 590
		b	-4,2	-2,4	-2,5	+0,6	-7,4	-15,8
26.5	Herstellung von Mess-, Kontroll-, Navigations- u. ä. Instrumenten und Vorrichtungen; Herstellung von Uhren	a	89	13 914	1 904	59 127	214 894	123 352
		b	-	+1,6	+4,9	+6,6	+7,3	+7,4
27	Herstellung von elektrischen Ausrüstungen	a	292	81 357	10 540	316 441	1 679 869	844 661
		b	+0,7	+1,3	+6,5	+4,2	+10,0	+10,7
27.1	Herstellung von Elektromotoren, Generatoren, Transformatoren, Elektrizitätsverteilungs- und -schalteinrichtungen	a	115	26 074	3 454	100 306	542 046	225 712
		b	+0,9	+0,9	+5,3	+5,7	+3,6	-7,9
27.3	Herstellung von Kabeln und elektrischem Installations- material	a	71	25 983	3 362	102 143	520 633	285 602
		b	-	+2,2	+8,1	+2,7	+19,3	+29,1
27.4	Herstellung von elektrischen Lampen und Leuchten	a	49	8 489	1 164	.	167 313	81 006
		b	+2,1	+1,7	+7,0	.	+10,3	+5,2
27.5	Herstellung von Haushaltsgeräten	a	16	12 656	1 479	52 286	300 807	174 714
		b	-	+1,8	+5,7	+8,4	+11,4	+18,3
28	Maschinenbau	a	871	185 088	25 223	780 288	3 878 721	2 379 598
		b	+0,1	-	+3,3	+3,8	-8,5	-12,6
28.1	Herstellung von nicht wirtschaftszweigspezifischen Maschinen	a	212	64 387	8 739	275 845	1 369 543	764 158
		b	-5,8	-2,1	+1,0	+4,3	-13,4	-20,5
28.4	Herstellung von Werkzeugmaschinen	a	78	14 343	1 947	60 630	246 420	140 281
		b	-	-2,5	-0,1	-3,4	-35,9	-51,9
28.9	Herstellung von Maschinen für sonstige bestimmte Wirtschaftszweige	a	263	48 498	6 600	211 232	1 020 130	773 980
		b	-0,4	+0,3	+3,7	+1,5	-9,6	-6,5
29	Herstellung von Kraftwagen und Kraftwagenteilen	a	169	80 800	10 417	357 361	2 953 099	1 941 671
		b	-1,2	-0,7	+5,5	+5,8	+10,0	+14,6
29.1	Herstellung von Kraftwagen und Kraftwagenmotoren	a	9	29 044	3 589	146 421	1 865 576	1 392 314
		b	-10,0	-0,8	+10,2	+6,0	+9,8	+12,2
29.2	Herstellung von Karosserien, Aufbauten und Anhängern	a	35	7 587	981	24 147	224 498	136 533
		b	-5,4	-	+1,6	+3,3	+8,4	+22,5
29.3	Herstellung von Teilen und Zubehör für Kraftwagen	a	125	44 169	5 847	186 793	863 024	412 825
		b	+0,8	-0,9	+3,5	+5,9	+10,8	+21,1
30	Sonstiger Fahrzeugbau	a	27	7 582	1 034	30 346	215 629	163 773
		b	-6,9	-3,4	+6,9	+5,6	+110,4	.
30.2	Schienenfahrzeugbau	a	11	5 481	.	.	177 394	148 255
		b	+10,0	.	.	.	+181,9	+221,9
31	Herstellung von Möbeln	a	168	27 033	3 572	79 006	535 169	147 605
		b	-3,4	-5,3	-	-4,5	+2,6	+4,7
32	Herstellung von sonstigen Waren	a	78	9 815	1 357	29 026	152 145	43 876
		b	+4,0	+1,6	+5,7	+5,5	+1,5	-3,6
32.4	Herstellung von Spielwaren	a	6	.	206	4 299	44 412	5 254
		b	-14,3	.	+3,9	+1,9	-4,8	-27,8
32.5	Herstellung von medizinischen und zahnmedizinischen Apparaten und Materialien	a	46	5 298	724	15 129	59 309	22 125
		b	+4,5	+2,1	+6,2	+6,3	+7,9	+0,2
33	Reparatur und Installation von Maschinen und Ausrüstungen	a	215	33 256	4 510	130 328	397 795	51 515
		b	-	+1,3	+2,9	+3,7	+3,5	-0,7
33.1	Reparatur von Metallerzeugnissen, Maschinen und Ausrüstungen	a	117	17 870	2 410	64 693	180 442	28 679
		b	+2,6	+4,6	+5,0	+4,4	+15,5	+33,6
33.2	Installation von Maschinen und Ausrüstungen a. n. g.	a	98	15 386	2 100	65 635	217 353	22 836
		b	-3,0	-2,4	+0,5	+3,0	-4,8	-24,9
Insgesamt		a	5 159	1 065 944	142 610	4 072 413	27 231 869	12 246 129
		b	+0,3	-	+3,8	+3,0	+1,0	+1,6

5. Umsatz in Nordrhein-Westfalen nach Wirtschaftszweigen

Systematik-Nr.	Wirtschaftszweig a = März 2014 b = Veränderung gegenüber gleichem Vorjahreszeitraum in %		Gesamtumsatz	Auslandsumsatz		Anteil Auslandsumsatz am Gesamtumsatz (Exportquote)
				insgesamt	darunter Eurozone	
				1 000 EUR		
B	Bergbau und Gewinnung von Steinen und Erden	a	114 402	12 174	9 936	10,6
		b	-17,9	+0,5	+0,8	x
05	Kohlenbergbau	a
		b	.	.	.	x
08	Gewinnung von Steinen und Erden, sonstiger Bergbau	a	32 334	6 992	5 813	21,6
		b	-7,2	-5,3	-9,5	x
C	Verarbeitendes Gewerbe	a	27 117 468	12 233 955	5 842 401	45,1
		b	+1,1	+1,6	+4,1	x
10	Herstellung von Nahrungs- und Futtermitteln	a	2 525 363	559 649	390 956	22,2
		b	-1,5	+0,6	-2,6	x
10.1	Schlachten und Fleischverarbeitung	a	783 821	165 840	118 585	21,2
		b	-4,1	-1,5	+4,9	x
10.3	Obst- und Gemüseverarbeitung	a	223 894	56 898	49 619	25,4
		b	-5,9	-5,3	-10,6	x
10.5	Milchverarbeitung	a	192 115	69 109	45 413	36,0
		b	+14,7	+38,8	+23,0	x
10.6	Mahl- und Schälmaschinen, Herstellung von Stärke und Stärkeerzeugnissen	a	139 769	53 572	25 792	38,3
		b	-7,2	-3,6	-7,8	x
10.7	Herstellung von Back- und Teigwaren	a	337 924	33 754	25 229	10,0
		b	-3,7	-10,1	-10,5	x
10.8	Herstellung von sonstigen Nahrungsmitteln	a	673 180	139 960	93 876	20,8
		b	+3,4	-2,4	-11,0	x
11	Getränkeherstellung	a	258 806	13 257	9 429	5,1
		b	+1,7	+3,8	+2,9	x
12	Tabakverarbeitung	a	22 515	.	8 092	.
		b	+1,1	.	+3,4	x
13	Herstellung von Textilien	a	257 344	123 972	68 332	48,2
		b	+2,7	+0,1	+10,7	x
13.2	Weberei	a	57 239	34 490	22 281	60,3
		b	+8,3	+23,1	+14,8	x
13.3	Veredlung von Textilien und Bekleidung	a	18 181	.	.	.
		b	.	.	.	x
13.9	Herstellung von sonstigen Textilwaren	a	179 227	82 112	40 418	45,8
		b	+2,0	-7,2	+9,5	x
14	Herstellung von Bekleidung	a	143 968	59 912	39 330	41,6
		b	+7,2	+4,6	+3,2	x
15	Herstellung von Leder, Lederwaren und Schuhen	a	56 367	.	.	.
		b	-10,3	.	.	x
16	Herstellung von Holz-, Flecht-, Korb- und Korkwaren (ohne Möbel)	a	247 899	61 741	40 206	24,9
		b	+10,2	+10,2	+9,8	x
17	Herstellung von Papier, Pappe und Waren daraus	a	632 549	242 783	162 257	38,4
		b	+0,5	-6,7	-4,6	x
17.1	Herstellung von Holz- und Zellstoff, Papier, Karton und Pappe	a	216 188	103 332	65 049	47,8
		b	-1,5	-7,3	+1,1	x
17.2	Herstellung von Waren aus Papier, Karton und Pappe	a	416 361	139 451	97 208	33,5
		b	+1,6	-6,2	-8,0	x
18	Herstellung von Druckerzeugnissen; Vervielfältigung von bespielten Ton-, Bild- und Datenträgern	a	271 183	.	24 509	.
		b	-0,4	.	+5,8	x
19	Kokerei und Mineralölverarbeitung	a	815 365	.	.	.
		b	-20,4	.	.	x

Noch: 5. Umsatz in Nordrhein-Westfalen nach Wirtschaftszweigen

Systematik-Nr.	Wirtschaftszweig a = März 2014 b = Veränderung gegenüber gleichem Vorjahreszeitraum in %		Gesamtumsatz	Auslandsumsatz		Anteil Auslandsumsatz am Gesamtumsatz (Exportquote)
				insgesamt	darunter Eurozone	
				1 000 EUR		
20	Herstellung von chemischen Erzeugnissen	a	3 872 590	2 144 408	1 082 280	55,4
		b	+0,2	-0,1	-4,6	x
20.1	Herstellung von chemischen Grundstoffen, Düngemitteln und Stickstoffverbindungen, Kunststoffen in Primärformen und synthetischem Kautschuk in Primärformen	a	2 755 856	1 653 942	795 288	60,0
		b	-1,1	-1,4	-8,1	x
20.3	Herstellung von Anstrichmitteln, Druckfarben und Kittlen	a
		b	.	.	.	x
20.4	Herstellung von Seifen, Wasch-, Reinigungs- und Körperpflegemitteln sowie von Duftstoffen	a	459 999	156 766	95 691	34,1
		b	+0,3	+6,3	+8,6	x
20.5	Herstellung von sonstigen chemischen Erzeugnissen	a	338 782	186 611	93 727	55,1
		b	+9,0	+6,1	-1,0	x
21	Herstellung von pharmazeutischen Erzeugnissen	a	420 398	251 412	92 452	59,8
		b	+9,8	+24,8	+15,6	x
22	Herstellung von Gummi- und Kunststoffwaren	a	1 170 265	485 456	283 958	41,5
		b	+8,5	+8,1	+11,9	x
22.1	Herstellung von Gummiwaren	a	192 859	91 784	39 592	47,6
		b	+10,5	+11,0	+24,4	x
22.2	Herstellung von Kunststoffwaren	a	977 406	393 672	244 366	40,3
		b	+8,1	+7,5	+10,1	x
23	Herstellung von Glas und Glaswaren, Keramik, Verarbeitung von Steinen und Erden	a	496 914	154 950	94 025	31,2
		b	+5,7	+6,8	+6,0	x
23.1	Herstellung von Glas und Glaswaren	a	153 535	59 422	38 589	38,7
		b	+7,7	+12,0	+12,4	x
23.5	Herstellung von Zement, Kalk und gebranntem Gips	a	76 324	14 651	11 262	19,2
		b	+4,6	+0,6	-6,6	x
23.6	Herstellung von Erzeugnissen aus Beton, Zement und Gips	a	87 393	9 361	6 323	10,7
		b	-0,6	-7,9	-14,6	x
23.9	Herstellung von Schleifkörpern und Schleifmitteln auf Unterlage sowie sonstigen Erzeugnissen aus nichtmetallischen Mineralien a. n. g.	a	101 319	40 851	26 618	40,3
		b	+13,0	+16,9	+22,8	x
24	Metallerzeugung und -bearbeitung	a	3 313 167	1 238 158	691 576	37,4
		b	-3,2	-3,9	+1,3	x
24.2	Herstellung von Stahlrohren, Rohrform-, Rohrverschluß- und Rohrverbindungsstücken aus Stahl	a	400 515	245 060	131 631	61,2
		b	-20,2	-28,4	+2,2	x
24.3	Sonstige erste Bearbeitung von Eisen und Stahl	a	410 237	153 013	88 407	37,3
		b	+8,6	+11,8	+8,1	x
24.4	Erzeugung und erste Bearbeitung von NE-Metallen	a	768 413	335 610	188 732	43,7
		b	+0,2	-0,5	-9,1	x
24.5	Gießereien	a	329 046	125 589	73 549	38,2
		b	+5,7	+5,6	-3,9	x
25	Herstellung von Metallerzeugnissen	a	2 272 430	803 023	490 073	35,3
		b	+9,6	+9,8	+11,3	x
25.1	Stahl- und Leichtmetallbau	a	295 404	66 678	41 571	22,6
		b	+13,4	+10,8	+19,4	x
25.5	Herstellung von Schmiede-, Press-, Zieh- und Stanzteilen, gewalzten Ringen und pulvermetallur- gischen Erzeugnissen	a	583 105	207 821	140 881	35,6
		b	+8,7	+8,5	+11,9	x
25.6	Oberflächenveredlung und Wärmebehandlung; Mechanik a. n. g.	a	236 384	48 078	27 299	20,3
		b	+5,7	-5,8	-	x
25.7	Herstellung von Schneidwaren, Werkzeugen, Schlössern und Beschlägen aus unedlen Metallen	a	565 608	239 645	143 258	42,4
		b	+12,5	+20,8	+15,6	x
25.9	Herstellung von sonstigen Metallwaren	a	543 769	219 184	127 929	40,3
		b	+5,9	+2,3	+5,6	x

Noch: 5. Umsatz in Nordrhein-Westfalen nach Wirtschaftszweigen

Systematik-Nr.	Wirtschaftszweig a = März 2014 b = Veränderung gegenüber gleichem Vorjahreszeitraum in %		Gesamtumsatz	Auslandsumsatz		Anteil Auslandsumsatz am Gesamtumsatz (Exportquote)
				insgesamt	darunter Eurozone	
				1 000 EUR		
26	Herstellung von Datenverarbeitungsgeräten, elektronischen und optischen Erzeugnissen	a	527 919	273 005	99 520	51,7
		b	+8,7	+5,5	-3,9	x
26.3	Herstellung von Geräten und Einrichtungen der Telekommunikationstechnik	a	88 761	37 590	22 973	42,3
		b	-7,4	-15,8	-17,8	x
26.5	Herstellung von Mess-, Kontroll-, Navigations- u. ä. Instrumenten und Vorrichtungen; Herstellung von Uhren	a	214 894	123 352	49 858	57,4
		b	+7,3	+7,4	-0,6	x
27	Herstellung von elektrischen Ausrüstungen	a	1 679 869	844 661	411 841	50,3
		b	+10,0	+10,7	+13,6	x
27.1	Herstellung von Elektromotoren, Generatoren, Transformatoren, Elektrizitätsverteilungs- und -schaltanlagen	a	542 046	225 712	106 861	41,6
		b	+3,6	-7,9	-12,4	x
27.3	Herstellung von Kabeln und elektrischem Installations- material	a	520 633	285 602	150 531	54,9
		b	+19,3	+29,1	+50,6	x
27.4	Herstellung von elektrischen Lampen und Leuchten	a	167 313	81 006	48 457	48,4
		b	+10,3	+5,2	+8,7	x
27.5	Herstellung von Haushaltsgeräten	a	300 807	174 714	72 532	58,1
		b	+11,4	+18,3	+14,6	x
28	Maschinenbau	a	3 878 721	2 379 598	743 627	61,4
		b	-8,5	-12,6	+3,4	x
28.1	Herstellung von nicht wirtschaftszweigspezifischen Maschinen	a	1 369 543	764 158	263 080	55,8
		b	-13,4	-20,5	+1,1	x
28.4	Herstellung von Werkzeugmaschinen	a	246 420	140 281	41 220	56,9
		b	-35,9	-51,9	-11,1	x
28.9	Herstellung von Maschinen für sonstige bestimmte Wirtschaftszweige	a	1 020 130	773 980	150 905	75,9
		b	-9,6	-6,5	+4,1	x
29	Herstellung von Kraftwagen und Kraftwagenteilen	a	2 953 099	1 941 671	726 614	65,8
		b	+10,0	+14,6	+12,7	x
29.1	Herstellung von Kraftwagen und Kraftwagenmotoren	a	1 865 576	1 392 314	430 444	74,6
		b	+9,8	+12,2	+9,6	x
29.2	Herstellung von Karosserien, Aufbauten und Anhängern	a	224 498	136 533	52 571	60,8
		b	+8,4	+22,5	+9,5	x
29.3	Herstellung von Teilen und Zubehör für Kraftwagen	a	863 024	412 825	243 599	47,8
		b	+10,8	+21,1	+19,6	x
30	Sonstiger Fahrzeugbau	a	215 629	163 773	54 062	76,0
		b	+110,4	.	.	x
30.2	Schienenfahrzeugbau	a	177 394	148 255	47 038	83,6
		b	+181,9	+221,9	+334,5	x
31	Herstellung von Möbeln	a	535 169	147 605	109 965	27,6
		b	+2,6	+4,7	+3,5	x
32	Herstellung von sonstigen Waren	a	152 145	43 876	24 869	28,8
		b	+1,5	-3,6	-5,5	x
32.4	Herstellung von Spielwaren	a	44 412	5 254	3 917	11,8
		b	-4,8	-27,8	-25,4	x
32.5	Herstellung von medizinischen und zahnmedizinischen Apparaten und Materialien	a	59 309	22 125	11 673	37,3
		b	+7,9	+0,2	-0,5	x
33	Reparatur und Installation von Maschinen und Ausrüstungen	a	397 795	51 515	26 724	13,0
		b	+3,5	-0,7	+0,3	x
33.1	Reparatur von Metallerzeugnissen, Maschinen und Ausrüstungen	a	180 442	28 679	17 089	15,9
		b	+15,5	+33,6	+17,9	x
33.2	Installation von Maschinen und Ausrüstungen a. n. g.	a	217 353	22 836	9 635	10,5
		b	-4,8	-24,9	-20,8	x
	Insgesamt	a	27 231 869	12 246 129	5 852 338	45,0
		b	+1,0	+1,6	+4,1	x

**6. Betriebe, Beschäftigte, geleistete Arbeitsstunden, Entgelte und Umsatz des Verarbeitenden Gewerbes
sowie des Bergbaus und der Gewinnung von Steinen und Erden nach Verwaltungsbezirken
Berichtsmonat März 2014**

Verwaltungsbezirk	Betriebe	Beschäftigte	Geleistete Arbeits- stunden	Entgelte	Gesamtumsatz	
					insgesamt	darunter Auslands- umsatz
	Anzahl		1 000	1 000 EUR		
Kreisfreie Städte						
Düsseldorf	65	30 540	3 908	148 216	906 524	441 569
Duisburg	68	32 713	4 229	138 362	1 040 033	285 217
Essen	78	14 843	1 988	64 229	301 180	118 548
Krefeld	70	18 721	2 521	80 488	731 537	429 380
Mönchengladbach	61	12 257	1 638	49 721	250 063	118 792
Mülheim a. d. Ruhr	38	11 661	1 458	49 431	187 516	109 113
Oberhausen	37	8 113	1 096	35 596	231 063	155 653
Remscheid	65	11 841	1 658	53 373	258 628	145 010
Solingen	61	9 792	1 338	30 946	184 480	74 690
Wuppertal	96	21 908	2 927	92 227	338 147	187 538
Kreise						
Kleve	71	9 678	1 304	33 114	238 452	115 753
Mettmann	188	34 867	4 818	144 276	681 607	282 398
Rhein-Kreis Neuss	90	25 185	3 494	113 673	983 954	564 896
Viersen	93	12 480	1 709	43 080	268 212	78 539
Wesel	91	16 772	2 248	62 528	478 578	258 652
Regierungsbezirk Düsseldorf	1 172	271 371	36 334	1 139 258	7 079 975	3 365 748
Kreisfreie Städte						
Bonn	35	7 261	965	32 253	118 770	58 958
Köln	123	45 844	6 203	223 602	2 649 111	1 595 637
Leverkusen	30	13 105	1 761	63 296	588 254	410 364
Kreise						
Städteregion Aachen	148	32 123	4 417	127 057	746 042	329 139
darunter kreisfreie Stadt Aachen	58	15 472	2 110	62 537	358 347	163 948
Düren	80	14 615	2 051	56 383	289 350	156 386
Rhein-Erft-Kreis	73	19 223	2 610	86 326	989 381	333 753
Euskirchen	46	8 754	1 107	28 704	133 136	41 359
Heinsberg	65	9 152	1 156	33 540	210 543	109 519
Oberbergischer Kreis	142	27 804	3 719	101 431	568 559	256 121
Rheinisch-Bergischer Kreis	65	10 605	1 390	40 863	183 784	86 394
Rhein-Sieg-Kreis	126	18 790	2 466	63 981	392 020	157 572
Regierungsbezirk Köln	933	207 276	27 846	857 436	6 868 950	3 535 201
Kreisfreie Städte						
Bottrop	18	6 998	868	23 276	74 544	24 814
Gelsenkirchen	40	8 774	1 112	38 182	244 764	55 695
Münster	36	8 004	1 125	32 236	220 939	93 766

Noch: **6. Betriebe, Beschäftigte, geleistete Arbeitsstunden, Entgelte und Umsatz des Verarbeitenden Gewerbes sowie des Bergbaus und der Gewinnung von Steinen und Erden nach Verwaltungsbezirken**
Berichtsmonat März 2014

Verwaltungsbezirk	Betriebe	Beschäftigte	Geleistete Arbeits- stunden	Entgelte	Gesamtumsatz	
					insgesamt	darunter Auslands- umsatz
	Anzahl		1 000	1 000 EUR		
Kreise						
Borken	196	32 551	4 406	100 616	579 127	216 371
Coesfeld	72	10 161	1 393	31 921	312 175	115 381
Recklinghausen	105	20 512	2 741	76 134	686 979	322 342
Steinfurt	171	31 143	4 223	98 714	647 941	269 785
Warendorf	104	23 882	3 187	93 154	557 558	295 891
Regierungsbezirk Münster	742	142 025	19 055	494 232	3 324 029	1 394 045
Kreisfreie Stadt						
Bielefeld	91	18 547	2 422	66 928	327 185	123 184
Kreise						
Gütersloh	203	49 289	6 494	164 861	1 448 665	596 615
Herford	149	24 509	3 308	74 960	504 241	154 680
Höxter	47	7 537	1 006	22 070	146 968	37 600
Lippe	115	24 096	3 155	82 679	459 795	223 009
Minden-Lübbecke	152	26 422	3 674	91 527	537 781	196 665
Paderborn	116	22 213	2 988	81 885	475 585	136 455
Regierungsbezirk Detmold	873	172 613	23 046	584 910	3 900 221	1 468 208
Kreisfreie Städte						
Bochum	73	16 090	2 055	60 727	483 749	218 146
Dortmund	93	18 905	2 575	79 021	424 323	188 547
Hagen	65	11 905	1 569	46 960	362 427	119 470
Hamm	41	7 437	988	25 393	194 581	61 833
Herne	29	8 638	933	30 192	107 680	68 007
Kreise						
Ennepe-Ruhr-Kreis	153	26 002	3 542	95 493	530 791	256 683
Hochsauerlandkreis	144	25 995	3 473	86 117	522 603	180 545
Märkischer Kreis	338	56 702	7 803	204 553	1 165 632	478 435
Olpe	122	21 802	2 917	73 347	445 466	152 590
Siegen-Wittgenstein	156	31 169	4 192	123 354	691 984	340 793
Soest	119	27 640	3 676	96 139	668 342	253 659
Unna	106	20 374	2 606	75 281	461 117	164 218
Regierungsbezirk Arnsberg	1 439	272 659	36 329	996 576	6 058 695	2 482 927
Land Nordrhein-Westfalen	5 159	1 065 944	142 610	4 072 413	27 231 869	12 246 129

7. Betriebe, Beschäftigte und Umsatz in Nordrhein-Westfalen nach fachlichen Betriebsteilen

Systematik-Nr.	Wirtschaftszweig ----- a = März 2014 b = Veränderung gegenüber gleichem Vorjahreszeitraum in %	Betriebs- teile	Beschäftigte	Umsatz			
				insgesamt	darunter Auslandsumsatz		
					1 000 EUR	%	
		Anzahl					
B	Bergbau und Gewinnung von Steinen und Erden	a	47	22 439	108 141	11 920	11,0
		b	+4,4	-10,0	-19,2	+1,0	x
05	Kohlenbergbau	a	17	19 834	79 619	5 182	6,5
		b	-	-11,2	-21,9	+9,4	x
08	Gewinnung von Steinen und Erden, sonstiger Bergbau	a	29
		b	+7,4	.	.	.	x
C	Verarbeitendes Gewerbe	a	7 530	1 013 787	23 864 557	10 665 389	44,7
		b	+0,2	+0,1	+0,9	+1,5	x
10	Herstellung von Nahrungs- und Futtermitteln	a	571	68 785	2 241 458	482 914	21,5
		b	-0,2	-0,5	-1,2	-0,9	x
10.1	Schlachten und Fleischverarbeitung	a	122	14 564	758 903	158 208	20,8
		b	+0,8	+0,7	-3,9	-3,1	x
10.3	Obst- und Gemüseverarbeitung	a	44	4 957	191 050	44 009	23,0
		b	+10,0	-2,6	-9,5	-10,0	x
10.5	Milchverarbeitung	a	21	2 752	160 212	38 888	24,3
		b	-4,5	-8,8	+10,7	+33,9	x
10.6	Mahl- und Schälmühlen, Herstellung von Stärke und Stärkeerzeugnissen	a	27	2 268	98 720	33 879	34,3
		b	-	+1,8	-9,2	-4,6	x
10.7	Herstellung von Back- und Teigwaren	a	185	22 368	304 089	32 173	10,6
		b	-2,6	-1,5	-1,6	+0,2	x
10.8	Herstellung von sonstigen Nahrungsmitteln	a	126	18 979	556 896	134 637	24,2
		b	-	+0,8	+6,9	-1,5	x
11	Getränkeherstellung	a	58	8 042	256 523	19 988	7,8
		b	+1,8	+3,8	+3,5	-1,8	x
12	Tabakverarbeitung	a	3	652	21 722	8 145	37,5
		b	-	+2,5	+1,1	+1,3	x
13	Herstellung von Textilien	a	153	14 928	231 647	109 912	47,4
		b	-1,3	-0,4	+2,7	-0,4	x
13.2	Weberei	a	29	3 399	52 257	30 345	58,1
		b	-3,3	-1,8	+11,2	+21,4	x
13.3	Veredlung von Textilien und Bekleidung	a	20	1 527	18 583	6 889	37,1
		b	-	-8,0	-3,1	-1,3	x
13.9	Herstellung von sonstigen Textilwaren	a	97	9 746	158 002	71 861	45,5
		b	-1,0	+1,2	+1,1	-7,4	x
14	Herstellung von Bekleidung	a	32	4 466	128 772	55 250	42,9
		b	-5,9	-3,1	+7,1	+5,0	x
15	Herstellung von Leder, Lederwaren und Schuhen	a	15	1 716	50 797	19 731	38,8
		b	-	-0,2	-7,3	-7,9	x
16	Herstellung von Holz-, Flecht-, Korb- und Korkwaren (ohne Möbel)	a	99	11 767	226 824	58 306	25,7
		b	+2,1	+1,0	+10,4	+8,9	x
17	Herstellung von Papier, Pappe und Waren daraus	a	190	26 968	612 229	232 696	38,0
		b	-1,0	-1,6	+3,4	-5,8	x
17.1	Herstellung von Holz- und Zellstoff, Papier, Karton und Pappe	a	51	7 276	221 428	106 154	47,9
		b	-3,8	-4,4	-1,0	-5,9	x
17.2	Herstellung von Waren aus Papier, Karton und Pappe	a	139	19 692	390 801	126 541	32,4
		b	-	-0,5	+6,0	-5,7	x
18	Herstellung von Druckerzeugnissen; Vervielfältigung von bespielten Ton-, Bild- und Datenträgern	a	158	17 162	262 175	33 352	12,7
		b	-0,6	-5,2	-0,3	-5,5	x
19	Kokerei und Mineralölverarbeitung	a	24	4 528	696 271	141 092	20,3
		b	-	+6,0	-5,3	-11,1	x
20	Herstellung von chemischen Erzeugnissen	a	552	82 942	3 517 477	1 994 638	56,7
		b	+3,0	+1,6	-1,0	+5,5	x

Noch: 7. Betriebe, Beschäftigte und Umsatz in Nordrhein-Westfalen nach fachlichen Betriebsteilen

Systematik-Nr.	Wirtschaftszweig ----- a = März 2014 b = Veränderung gegenüber gleichem Vorjahreszeitraum in %	Betriebs- teile	Beschäftigte	Umsatz			
				insgesamt	darunter Auslandsumsatz		
					1 000 EUR	%	
		Anzahl	1 000 EUR		%		
20.1	Herstellung von chemischen Grundstoffen, Düngemitteln und Stickstoffverbindungen, Kunststoffen in Primärformen und synthetischem Kautschuk in Primärformen	a	252	44 829	2 430 350	1 429 141	58,8
		b	+2,9	+2,0	-5,2	+3,0	x
20.3	Herstellung von Anstrichmitteln, Druckfarben und Kittlen	a	65	10 227	265 259	120 538	45,4
		b	-5,8	+0,4	+8,5	+8,8	x
20.4	Herstellung von Seifen, Wasch-, Reinigungs- und Körper- pflegemitteln sowie von Duftstoffen	a	87	12 087	295 074	106 228	36,0
		b	+6,1	-0,3	-0,3	-1,0	x
20.5	Herstellung von sonstigen chemischen Erzeugnissen	a	129	12 776	383 973	215 344	56,1
		b	+4,9	+2,9	+4,8	+2,9	x
21	Herstellung von pharmazeutischen Erzeugnissen	a	60	11 573	428 964	265 783	62,0
		b	+5,3	+1,0	+9,0	+20,4	x
22	Herstellung von Gummi- und Kunststoffwaren	a	563	61 815	1 066 165	449 390	42,2
		b	+1,6	+2,5	+8,8	+7,8	x
22.1	Herstellung von Gummiwaren	a	51	8 869	169 234	83 028	49,1
		b	-1,9	+3,6	+8,6	+10,4	x
22.2	Herstellung von Kunststoffwaren	a	512	52 946	896 931	366 362	40,8
		b	+2,0	+2,3	+8,8	+7,2	x
23	Herstellung von Glas und Glaswaren, Keramik, Verarbeitung von Steinen und Erden	a	208	24 129	425 953	138 136	32,4
		b	+0,5	-0,6	+7,1	+9,1	x
23.1	Herstellung von Glas und Glaswaren	a	56	9 421	142 867	56 134	39,3
		b	-3,4	-1,3	+10,0	+17,4	x
23.5	Herstellung von Zement, Kalk und gebranntem Gips	a	25	1 988	65 895	13 795	20,9
		b	+4,2	-0,3	+6,3	+5,2	x
23.6	Herstellung von Erzeugnissen aus Beton, Zement und Gips	a	55	4 653	82 226	8 856	10,8
		b	+1,9	+2,3	+0,7	-8,0	x
23.9	Herstellung von Schleifkörpern und Schleifmitteln auf Unterlage sowie sonstigen Erzeugnissen aus nichtmetallischen Mineralien a. n. g.	a	30	3 836	72 709	31 642	43,5
		b	+7,1	+1,7	+18,6	+17,0	x
24	Metallerzeugung und -bearbeitung	a	440	103 274	3 045 490	1 134 137	37,2
		b	-	-1,3	-3,4	-4,9	x
24.2	Herstellung von Stahlrohren, Rohrform-, Rohrver- schluss- und Rohrverbindungsstücken aus Stahl	a	59	16 549	323 271	192 045	59,4
		b	-1,7	+0,8	-25,1	-34,6	x
24.3	Sonstige erste Bearbeitung von Eisen und Stahl	a	103	12 388	407 941	153 130	37,5
		b	-2,8	-3,5	+4,3	+11,5	x
24.4	Erzeugung und erste Bearbeitung von NE-Metallen	a	93	18 693	734 464	311 959	42,5
		b	-	-0,2	+1,4	-0,2	x
24.5	Gießereien	a	133	21 240	315 477	118 781	37,7
		b	+2,3	+1,4	+4,9	+4,3	x
25	Herstellung von Metallerzeugnissen	a	1 309	136 949	2 104 932	744 342	35,4
		b	+2,3	-0,5	-1,6	-14,7	x
25.1	Stahl- und Leichtmetallbau	a	205	17 365	268 849	61 287	22,8
		b	+8,5	+6,3	+20,7	+26,8	x
25.5	Herstellung von Schmiede-, Press-, Zieh- und Stanzteilen, gewalzten Ringen und pulvermetallur- gischen Erzeugnissen	a	203	30 075	550 822	196 036	35,6
		b	-1,9	+0,3	+7,8	+9,9	x
25.6	Oberflächenveredlung und Wärmebehandlung; Mechanik a. n. g.	a	257	20 449	236 339	47 020	19,9
		b	+3,2	+4,1	+11,4	+3,9	x
25.7	Herstellung von Schneidwaren, Werkzeugen, Schlössern und Beschlägen aus unedlen Metallen	a	285	34 897	496 629	214 784	43,2
		b	+0,4	+0,2	+11,4	+20,1	x
25.9	Herstellung von sonstigen Metallwaren	a	303	29 067	505 904	203 873	40,3
		b	+2,7	+0,7	+5,7	+2,2	x

Noch: 7. Betriebe, Beschäftigte und Umsatz in Nordrhein-Westfalen nach fachlichen Betriebsteilen

Systematik-Nr.	Wirtschaftszweig ----- a = März 2014 b = Veränderung gegenüber gleichem Vorjahreszeitraum in %		Betriebs- teile	Beschäftigte	Umsatz		
					insgesamt	darunter Auslandsumsatz	
						1 000 EUR	%
		Anzahl	1 000 EUR		%		
26	Herstellung von Datenverarbeitungsgeräten, elektronischen und optischen Erzeugnissen	a	213	26 889	487 505	251 662	51,6
		b	-3,2	+1,9	+9,7	+6,0	x
26.3	Herstellung von Geräten und Einrichtungen der Telekommunikationstechnik	a	32	3 660	77 912	32 068	41,2
		b	-5,9	-3,3	-9,2	-19,1	x
26.5	Herstellung von Mess-, Kontroll-, Navigations- u. ä. Inst- rumenten und Vorrichtungen; Herstellung von Uhren	a	117	14 039	201 860	116 048	57,5
		b	-0,8	+2,7	+11,2	+10,8	x
27	Herstellung von elektrischen Ausrüstungen	a	427	77 127	1 374 459	677 104	49,3
		b	-0,2	-0,5	+6,5	+5,1	x
27.1	Herstellung von Elektromotoren, Generatoren, Transformatoren, Elektrizitätsverteilungs- und -schalteinrichtungen	a	160	22 615	415 775	185 635	44,6
		b	+0,6	-1,7	-2,7	-11,3	x
27.3	Herstellung von Kabeln und elektrischem Installations- material	a	102	24 494	423 947	232 818	54,9
		b	+2,0	+1,5	+15,9	+23,4	x
27.4	Herstellung von elektrischen Lampen und Leuchten	a	61	11 347	201 711	84 581	41,9
		b	+1,7	+2,9	+10,7	+2,9	x
27.5	Herstellung von Haushaltsgeräten	a	30	10 667	198 635	109 894	55,3
		b	-6,3	-1,4	+11,7	+11,8	x
28	Maschinenbau	a	1 208	171 872	3 361 997	2 080 269	61,9
		b	-0,2	+1,5	-4,3	-6,5	x
28.1	Herstellung von nicht wirtschaftszweigspezifischen Maschinen	a	290	58 576	1 128 325	621 056	55,0
		b	-2,7	+3,9	+3,2	+4,0	x
28.4	Herstellung von Werkzeugmaschinen	a	104	13 653	222 867	129 422	58,1
		b	-4,6	-4,5	-42,1	-57,8	x
28.9	Herstellung von Maschinen für sonstige bestimmte Wirtschaftszweige	a	386	45 781	930 628	705 199	75,8
		b	+0,3	-	-10,8	-6,7	x
29	Herstellung von Kraftwagen und Kraftwagenteilen	a	219	76 325	2 045 374	1 294 954	63,3
		b	-2,2	-0,8	+9,3	+15,4	x
29.1	Herstellung von Kraftwagen und Kraftwagenmotoren	a	14	25 024	1 037 461	793 699	76,5
		b	-12,5	+0,7	+11,1	+16,3	x
29.2	Herstellung von Karosserien, Aufbauten und Anhängern	a	43	7 697	210 285	132 458	63,0
		b	-4,4	-0,3	+8,6	+24,7	x
29.3	Herstellung von Teilen und Zubehör für Kraftwagen	a	162	43 604	797 628	368 797	46,2
		b	-0,6	-1,8	+7,1	+10,7	x
30	Sonstiger Fahrzeugbau	a	42	7 655	222 096	169 747	76,4
		b	-10,6	+4,4	+119,3	+196,5	x
30.2	Schienenfahrzeugbau	a	15	5 437	181 518	152 305	83,9
		b	-	+10,1	+215,7	+274,3	x
31	Herstellung von Möbeln	a	211	27 331	493 564	135 766	27,5
		b	-0,5	-4,8	+3,0	+4,2	x
32	Herstellung von sonstigen Waren	a	92	8 787	101 376	36 369	35,9
		b	+4,5	+1,9	+0,1	-6,0	x
32.4	Herstellung von Spielwaren	a	10	1 576	24 434	4 979	20,4
		b	-9,1	-2,4	-6,3	-30,9	x
32.5	Herstellung von medizinischen und zahnmedizinischen Apparaten und Materialien	a	52	4 893	49 641	21 426	43,2
		b	+6,1	+2,5	+7,1	-0,5	x
33	Reparatur und Installation von Maschinen und Ausrüstungen	a	683	38 105	460 787	131 707	28,6
		b	-3,1	+1,3	-5,9	-7,1	x
33.1	Reparatur von Metallerzeugnissen, Maschinen und Ausrüstungen	a	435	21 367	243 888	59 468	24,4
		b	-0,9	+4,3	-4,5	-21,5	x
33.2	Installation von Maschinen und Ausrüstungen a. n. g.	a	248	16 738	216 899	72 239	33,3
		b	-6,8	-2,4	-7,3	+9,5	x
	Insgesamt	a	7 577	1 036 226	23 972 698	10 677 309	44,5
		b	+0,2	-0,1	+0,8	+1,5	x

Veröffentlichungen zur Entwicklung und Struktur im Verarbeitenden Gewerbe sowie im Bergbau und bei der Gewinnung von Steinen und Erden

Betriebsergebnisse

– monatlich

Inhalt: Betriebe, Beschäftigte, Arbeitsstunden, Entgelte, Umsätze nach Wirtschaftszweigen insgesamt und nach Regierungsbezirken; aktuellste Produktions- und Auftragseingangsindizes nach Wirtschaftszweigen in Nordrhein-Westfalen

Bestellnummer: E133

– jährlich

Inhalt: Betriebe, Beschäftigte, Arbeitsstunden, Entgelte, Umsätze nach Wirtschaftszweigen insgesamt und nach Regierungsbezirken sowie kreisfreien Städten und Kreisen

Bestellnummer: E123

Produktion

Inhalt: Produktion von ca. 5 000 Gütern und Gütergruppen nach Menge und Wert

Bestellnummer: E153

Weitere Auskünfte zu diesen Veröffentlichungen erteilen Ihnen gerne Hermann Friß und Frank Hanst unter Telefon-Nr. (02 11) 94 49-38 39 bzw. (02 11) 94 49-37 89.