



| | | | | | | | | | |
|-----------------------|-----|---|-------------|----|------|---|-----|----|------------|
| Stein- und Erden... | 2 | x | | | 1200 | Tabakerzeugnisse (ohne Abfälle) | | 5 | x |
| Bergbau- und Erden... | 2 | x | | | 1299 | Veredlung von Erzeugnissen dieser Güter- abteilung | | - | - |
| | 962 | x | 24 479 717 | 22 | 13 | Textilien | 237 | | x |
| | 92 | x | 4 232 700 | 32 | 1310 | Textile Spinnstoffe und Garne | kg | 10 | 17 099 206 |
| | 22 | x | 196 962 | 7 | 1320 | Gewebe | kg | 43 | 69 407 753 |
| | 157 | x | 4 410 627 | 31 | 1330 | Textilveredlung | | 48 | x |
| | 10 | x | 9 609 047 | 5 | 1391 | Gewirke und Gestricke | | 12 | x |
| | 6 | x | 148 319 | 14 | 1392 | Konfektionierte Textilwaren (ohne Bekleidung) | | 70 | x |
| | 12 | x | 495 480 | 25 | 1393 | Teppiche und textile Fußbodenbeläge, auch konfektionierte | kg | 14 | 36 845 082 |
| | 42 | x | 1 211 722 | 36 | 1394 | Seilerwaren | kg | 4 | 3 029 310 |
| | 11 | | 2 885 581 | 30 | 1395 | Vliesstoffe (auch getränkt, bestrichen, überzogen oder mit Lagen versehen) und Erzeugnisse daraus (ohne Bekleidung) | kg | 12 | 49 308 780 |
| | 4 | | 97 467 | 16 | 1396 | Technische Textilien | | 65 | x |
| | 27 | x | 1 342 737 | 8 | 1399 | Sonstige Textilwaren, a. n. g. | | 5 | x |
| | 4 | x | 85 542 600 | 10 | 14 | Bekleidung | 49 | | x |
| | 26 | x | 577 201 | 19 | 1411 | Bekleidung aus Leder oder rekonstituiertem Leder (einschl. Mänteln) (ohne Bekleidungs- zubehör, Schuhe und Kopfbedeckungen) | | - | - |
| | 13 | x | 460 971 | 42 | 1412 | Arbeits- und Berufsbekleidung | St | 11 | 1 075 085 |
| | 508 | x | 3 186 592 | 26 | 1413 | Sonstige Oberbekleidung (ohne Arbeits- und Berufsbekleidung) | St | 19 | 5 795 500 |
| | 55 | | | | 1414 | Wäsche | | 11 | x |
| | 2 | | | | 1415 | Bekleidung und Bekleidungszubehör, a. n. g. | | 12 | x |
| | 7 | | | 30 | 1420 | Pelzwaren | | - | - |
| | 41 | | 605 557 331 | 26 | 1431 | Strumpfwaren | | 4 | x |
| | 11 | | 124 048 886 | 17 | 1439 | Bekleidung a. n. g., aus Gewirken oder Gestricken Veredlung von Erzeugnissen dieser Güterab- teilung (ohne Bekleidung aus textilen Stoffen) | St | 4 | |
| | 24 | x | 474 688 | 18 | 1499 | Leder und Lederwaren | | 33 | x |
| | 24 | x | 465 843 | | 1511 | Leder und Lederfaserstoff; zugerichtete und gefärbte Felle | | 4 | x |
| | 2 | x | 786 590 | 17 | 1512 | Lederwaren (ohne Lederbekleidung und Schuhe) | | 16 | x |
| | 61 | x | 453 031 | 12 | 1520 | Schuhe | | 13 | x |
| | 29 | x | | | 1599 | Veredlung von Erzeugnissen dieser Güter- abteilung | | - | - |
| | 26 | | | | | | | | |

Statistische Berichte

Verarbeitendes Gewerbe sowie Bergbau und Gewinnung von Steinen und Erden in Nordrhein-Westfalen

Januar 2014



Verarbeitendes Gewerbe sowie Bergbau und Gewinnung von Steinen und Erden in Nordrhein-Westfalen

Januar 2014

**Bestell-Nr. E133 2014 01
(Kennziffer E I – m 1/14)**

Herausgegeben von
Information und Technik Nordrhein-Westfalen, Geschäftsbereich Statistik
Mauerstraße 51, 40476 Düsseldorf • Postfach 10 11 05, 40002 Düsseldorf
Telefon 0211 9449-01 • Telefax 0211 9449-8000
Internet: <http://www.it.nrw.de>
E-Mail: poststelle@it.nrw.de

Erschienen im April 2014

Alle Statistischen Berichte finden Sie als PDF-Datei zum kostenlosen
Download in unserer Internet-Rubrik „Publikationen“.
© Information und Technik NRW, Düsseldorf, 2014
Auszugsweise Vervielfältigung und Verbreitung mit Quellenangabe gestattet.

Inhalt

| | Seite |
|--|-------|
| Vorbemerkungen | 4 |
| Erläuterungen | 4 |
| Methodische Hinweise | 5 |
| Definitionen | 5 |
| Systematiken | 6 |
| Veröffentlichungen | 6 |
| Hinweise | 7 |
| Klassifikation der Wirtschaftszweige | 8 |
| Tabellenteil | |
| 1. Übersicht über die wirtschaftliche Entwicklung in Nordrhein-Westfalen 2002 – 2014 | 18 |
| Grafiken <i>Auftragseingangsinde</i> x | 19 |
| 2. Auftragseingangsindex im Verarbeitenden Gewerbe in Nordrhein-Westfalen | 22 |
| Grafiken <i>Produktionsinde</i> x | 28 |
| 3. Produktionsindex im Verarbeitenden Gewerbe sowie Bergbau und Gewinnung von Steinen und Erden in Nordrhein-Westfalen | 31 |
| 4. Betriebe, Beschäftigte, geleistete Arbeitsstunden, Entgelte und Umsatz in Nordrhein-Westfalen nach Wirtschaftszweigen | 32 |
| 5. Umsatz in Nordrhein-Westfalen nach Wirtschaftszweigen | 35 |
| 6. Betriebe, Beschäftigte, geleistete Arbeitsstunden, Entgelte und Umsatz des Verarbeitenden Gewerbes sowie des Bergbaus und der Gewinnung von Steinen und Erden nach kreisfreien Städten und Kreisen | 38 |
| 7. Betriebe, Beschäftigte und Umsatz in Nordrhein-Westfalen nach fachlichen Betriebsteilen | 40 |

Vorbemerkungen

Mit Beginn des Berichtsmonats Januar 2009 wurde die Klassifikation der Wirtschaftszweige, Ausgabe 2003 (WZ 2003) durch die Klassifikation der Wirtschaftszweige, Ausgabe 2008 (WZ 2008) abgelöst. Die WZ 2008 ist das Ergebnis einer generellen Aktualisierung der Klassifikation der Wirtschaftszweige, Ausgabe 2003. Sie basiert auf der statistischen Systematik der Wirtschaftszweige in der Europäischen Gemeinschaft (NACE Rev. 2), die mit der Verordnung (EG) Nr. 1893/2006 des Europäischen Parlaments und des Rates vom 20. Dezember 2006 (ABl. EG Nr. L 393 S. 1) veröffentlicht wurde, und ihrerseits auf der Internationalen Systematik der Wirtschaftszweige (ISIC Rev. 4) der Vereinten Nationen aufbaut.

Die Klassifikation der Wirtschaftszweige, Ausgabe 2008 ist gleichzeitig maßgebend für die Abgrenzung des Wirtschaftssektors Verarbeitendes Gewerbe sowie Bergbau und Gewinnung von Steinen und Erden und hat damit Auswirkungen auf die Zusammensetzung der Berichtskreise der Statistiken dieses Bereichs.

Das Verarbeitende Gewerbe wird dabei nicht nur intern neu gegliedert, sondern es wird auch insgesamt neu abgegrenzt. So werden einige Tätigkeiten, die bisher dem Verarbeitenden Gewerbe zugeordnet waren, künftig aus den Erhebungen in diesen Bereichen herausfallen, andere Tätigkeiten dagegen werden neu aufgenommen. Die Neuordnungen des „Verlagswesens“ und des „Recyclings“ in Bereiche außerhalb des Verarbeitenden Gewerbes sind dabei besonders gravierend. Ebenfalls von großer Bedeutung ist die Trennung zwischen der „Herstellung“ von Investitionsgütern und deren „Reparatur und Installation“. Zu diesem Zweck wurde eine separate Abteilung innerhalb des Verarbeitenden Gewerbes „Reparatur und Installation von Maschinen und Ausrüstungen“ gebildet. Daneben gibt es eine Reihe von Änderungen im Detail der Klassifikation wie z. B. die Schaffung eigener Abteilungen für die „Getränkherstellung“ und die „Herstellung von pharmazeutischen Erzeugnissen“ (siehe Klassifikation der Wirtschaftszweige Ausgabe 2008 (WZ 2008) S. 8 ff.).

Darüber hinaus wurden zwei methodische Änderungen bei der Klassifizierung vorgenommen. Zum Einen ändert sich die Zuordnung der sogenannten **Converter**. Dabei handelt es sich um Betriebe oder Unternehmen ohne eigene Warenproduktion, die fremd bezogene Waren im eigenen Namen verkaufen und zusätzlich die gewerblichen Schutzrechte an den Produkten besitzen. Diese Converter wurden bislang so klassifiziert, als hätten sie die Waren selbst hergestellt. Nach der WZ 2008 werden diese Einheiten nun nicht mehr als Hersteller von Waren behandelt. Sie gehören künftig i. d. R. zum Handel. Lohnauftraggeber (also Einheiten, die einem Dritten das wesentliche Inputmaterial unentgeltlich zur Bearbeitung bereitstellen) werden dagegen weiterhin wie Hersteller klassifiziert.

Zum Anderen erfolgt in Fällen **vertikaler Integration**, bei der verschiedene Produktionsstufen nacheinander von derselben Einheit ausgeführt werden und der aus einem Produktionsprozess hervorgegangene Output als Input für die nächste Stufe dient, die Klassifizierung entsprechend der Produktionsstufe,

die den größten Beitrag zur Wertschöpfung der Einheit leistet (und nicht mehr wie bisher nach dem Output der letzten Produktionsstufe).

Erläuterungen

Ziel der Statistik

Die monatlichen Erhebungen des Verarbeitenden Gewerbes sowie des Bergbaus und der Gewinnung von Steinen und Erden stellen kurzfristig Daten über die konjunkturelle Entwicklung dieses Wirtschaftsbereichs in wirtschaftssystematischer und regionaler Gliederung zur Verfügung. Die Ergebnisse der Statistiken sind wichtiges Material für die Arbeiten der gesetzgebenden Körperschaften, der Bundes- und Landesregierungen, der Verbände, Kammern sowie sonstigen Institutionen und bilden eine unentbehrliche Grundlage für zahlreiche wirtschaftspolitische Entscheidungen.

Rechtsgrundlage

Rechtsgrundlage für die Erhebungen im Verarbeitenden Gewerbe sowie im Bergbau und in der Gewinnung von Steinen und Erden ist das Gesetz über die Statistik im Produzierenden Gewerbe (ProdGewStatG) in der Fassung der Bekanntmachung vom 21. März 2002 (BGBl. I S. 1181), zuletzt geändert durch Artikel 1 des Gesetzes vom 5. Dezember 2012 (BGBl. I S. 2466) in Verbindung mit dem Gesetz über die Statistik für Bundeszwecke (Bundesstatistikgesetz – BStatG) vom 22. Januar 1987 (BGBl. I S. 462, 565), zuletzt geändert durch Artikel 13 des Gesetzes vom 25. Juli 2013 (BGBl. I S. 2749).

Berichtskreis

Monatsbericht für Betriebe des Verarbeitenden Gewerbes sowie des Bergbaus und der Gewinnung von Steinen und Erden

Der Berichtskreis des Monatsberichtes umfasst seit Januar 2007 alle Betriebe des Wirtschaftsbereichs Verarbeitendes Gewerbe sowie Bergbau und Gewinnung von Steinen und Erden mit mindestens 50 tätigen Personen, unabhängig davon, ob diese Betriebe zu Unternehmen dieses Wirtschaftsbereichs gehören, oder zu Unternehmen, deren wirtschaftlicher Schwerpunkt außerhalb des Produzierenden Gewerbes liegt.

Am 1. Januar 2007 trat Artikel 10 des Ersten Gesetzes zum Abbau bürokratischer Hemmnisse insbesondere in der mittelständischen Wirtschaft vom 22. August 2006 (BGBl. I S. 1970) in Kraft, durch den das Gesetz über die Statistik im Produzierenden Gewerbe geändert wurde. Wurden in der Vergangenheit beim Monatsbericht im Verarbeitenden Gewerbe alle Betriebe von Unternehmen mit 20 und mehr tätigen Personen befragt, so sind ab dem Berichtsmonat Januar 2007 nur noch Betriebe mit 50 und mehr tätigen Personen einbezogen. Mit dieser Maßnahme wird eine deutliche Entlastung insbeson-

dere der kleinen und mittleren Unternehmen von statistischen Auskunftspflichten erreicht. Die unterhalb dieser neuen Abschneidegrenze liegenden Betriebe werden ab dem Berichtsjahr 2007 nur noch im neu eingeführten Jahresbericht für Betriebe im Verarbeitenden Gewerbe nach den tätigen Personen, den Entgelten (Lohn- und Gehaltssummen) sowie dem Umsatz befragt. Dieser Bericht stellt sicher, dass die für regionale Strukturuntersuchungen notwendigen Informationen im bisherigen Umfang und in bisheriger Qualität zumindest jährlich zur Verfügung stehen.

Methodische Hinweise

Die Merkmale „Umsatz“ und „Beschäftigte“ werden nach fachlichen Betriebsteilen erhoben und sowohl für Betriebe als auch für fachliche Betriebsteile aufbereitet. Die beiden übrigen Merkmale „Arbeitsstunden“ und „Bruttoentgelte“ werden nur für den gesamten Betrieb (einschl. der sonstigen Betriebsteile) erhoben. Das Merkmal „Auftragseingang“ wird nur für ausgewählte Wirtschaftszweige nach fachlichen Betriebsteilen erhoben. Es dient ausschließlich zur Berechnung der Auftragseingangsindizes. Hinsichtlich der Darstellung der Ergebnisse wird bei den Merkmalen Beschäftigte und Umsätze zwischen einem Nachweis nach fachlichen Betriebsteilen und nach Betrieben unterschieden. Beim Nachweis nach Betrieben werden alle Angaben eines kombinierten Betriebes (örtliche Einheit mit Betriebsteilen in mehreren Wirtschaftszweigen der WZ 2008) unter dem Wirtschaftszweig nachgewiesen, bei dem der Schwerpunkt der wirtschaftlichen Tätigkeit des Betriebes liegt.

Mit Berichtsmonat Januar bzw. April 2013 wurde die Berechnung des Auftragseingangsindex sowie des Produktionsindex auf das Basisjahr 2010 umgestellt. Für Vergleichszwecke wurden frühere Ergebnisse auf die neue Basis umgerechnet. Hier publizierte Ergebnisse sind daher mit früheren Veröffentlichungen nur bedingt vergleichbar.

Definitionen

Betrieb

Ein Betrieb ist ein an einem Standort gelegenes Unternehmen oder ein Teil eines Unternehmens (z. B. Werk, Fabrikationsstätte), wenn an diesem Ort oder von diesem Ort aus Wirtschaftstätigkeiten ausgeübt werden, für die i. d. R. eine oder mehrere Personen im Auftrag desselben Unternehmens arbeiten.

Ein Unternehmen ist die kleinste rechtlich selbstständige Einheit, die aus handels- oder steuerrechtlichen Gründen Bücher führt.

Beschäftigte

Alle Personen, die am Ende des Monats in einem arbeitsrechtlichen Verhältnis zum Betrieb stehen (einschl. Heim-, Saison- und Aushilfsarbeiter/-innen sowie Teilzeitbeschäftigte unabhängig von der Anzahl der im Berichtsmonat geleisteten Stunden), tätige (Mit)inhaberinnen und -inhaber sowie unbe-

zahlt mithelfende Familienangehörige, soweit sie mindestens ein Drittel der üblichen Arbeitszeit im Betrieb tätig sind.

Aufgrund der Organisationsreform in der gesetzlichen Rentenversicherung ist ab dem Jahr 2005 die Unterscheidung zwischen Arbeitern und Angestellten aufgehoben. Aus diesem Grunde werden ab Januar 2006 die Angaben zu Arbeitern und Löhnen nicht mehr separat erhoben. In den Ergebnissen dargestellt werden nur noch die Beschäftigten insgesamt sowie die Entgelte (früher: Bruttolohn und -gehaltssumme).

Geleistete Arbeitsstunden

Alle tatsächlich geleisteten (nicht die bezahlten) Stunden aller tätigen Personen.

Entgelte

Summe der Bruttobezüge ohne Arbeitgeberanteile zur Sozialversicherung, jedoch einschließlich Lohn- und Gehaltzuschlägen (auch Gratifikationen, Erfindergelder sowie Provisionen, Tantiemen usw.). Vergütungen für gewerblich und kaufmännisch Auszubildende sind enthalten. Nicht erfasst werden allgemeine soziale Aufwendungen sowie Vergütungen, die als Spesenersatz anzusehen sind.

Gesamtumsatz

Umsatz aus Eigenerzeugung, baugewerblicher Umsatz sowie Umsatz aus Handelsware und sonstigen nicht industriellen Tätigkeiten (wie Erlöse aus Vermietung und Verpachtung, Provisionseinnahmen, Erlöse aus Transportleistungen für Dritte und aus dem Verkauf von eigenen landwirtschaftlichen Erzeugnissen). Als Umsatz gilt die Summe der Rechnungsendbeträge (ohne Umsatzsteuer) einschließlich etwa darin enthaltener Verbrauchsteuern sowie der Kosten für Fracht, Transportversicherung, Porto, Verpackung und Spesen, auch wenn diese gesondert in Rechnung gestellt werden. Bei der Darstellung nach fachlichen Betriebsteilen handelt es sich ausschließlich um den Umsatz aus Eigenerzeugung.

Auslandsumsatz

Direkte Lieferungen und Leistungen an Empfänger, die im Ausland ansässig sind, sowie Lieferungen an Exporteure, die die bestellten Waren ohne Be- und Verarbeitung in das Ausland ausführen. Zusätzlich zum „Auslandsumsatz insgesamt“ wird der „Auslandsumsatz mit den Ländern der Eurozone“ veröffentlicht. Das sind die Länder der Europäischen Union, die den EURO als gemeinsame Währung eingeführt haben. Im Einzelnen sind das die Umsätze mit Belgien, Estland, Finnland, Frankreich, Griechenland, Irland, Italien, Lettland, Luxemburg, Malta, den Niederlanden, Österreich, Portugal, Slowakei, Slowenien, Spanien und Zypern.

Auftragseingangindex

Der Nachweis der Auftragseingangsindizes erfolgt für ausgewählte Wirtschaftszweige des Verarbeitenden Gewerbes nach der Klassifikation der Wirtschaftszweige, Ausgabe 2008 (WZ 2008) und vier Hauptgruppen. Die Ergebnisse werden sowohl in nominalen (Wert-) als auch realen (Volumen-)Indizes dargestellt. Zur Berechnung des realen Auftragseingangindex werden Preisindizes für gewerbliche Produkte (Inlands-Auftragseingänge) sowie Preisindizes für die Ausfuhr (Auslands-Auftragseingänge) verwendet. Die Berechnung der Auftragseingangindizes basiert auf den Ergebnissen des Mo-

natsberichts für Betriebe des Verarbeitenden Gewerbes sowie des Bergbaus und der Gewinnung von Steinen und Erden. Es handelt sich bei den Auftragseingängen um den Wert (ohne Umsatzsteuer, aber ggf. einschl. Verbrauchsteuern) aller im Berichtsmonat eingegangenen und vom Betrieb fest akzeptierten Aufträge auf Lieferung selbst hergestellter (bzw. im Lohnauftrag gefertigter) Produkte.

Produktionsindex

Der Produktionsindex zeigt – unbeeinflusst von Preisveränderungen und Kalenderunregelmäßigkeiten – kurzfristig die Entwicklung der Produktionsleistung der einzelnen Wirtschaftszweige und des gesamten Produzierenden Gewerbes auf. Der Nachweis des Produktionsindex erfolgt nach der Klassifikation der Wirtschaftszweige, Ausgabe 2008 (WZ 2008) und Hauptgruppen. Die Berechnung des Produktionsindex basiert im wesentlichen auf den Ergebnissen der monatlichen Produktionserhebung bei Betrieben mit mindestens 50 Beschäftigten. Nach dem gleichen Konzept wird zusätzlich ein vierteljährlicher Produktionsindex durch Aggregation der drei Monatsmeldungen der Betriebe des Verarbeitenden Gewerbes mit 50 und mehr Beschäftigten und der Produktionsdaten der übrigen vierteljährlich meldepflichtigen Betriebe von Unternehmen mit in der Regel 20 und mehr Beschäftigten des Produzierenden Gewerbes berechnet. Zur Verbesserung der Qualität der monatlichen Produktionsindizes werden diese nachträglich für jeden Wirtschaftszweig an das Niveau des entsprechenden vierteljährlichen Produktionsindex angeglichen.

Systematiken

Die Darstellung aller Ergebnisse erfolgt in der Gliederung der Klassifikation der Wirtschaftszweige, Ausgabe 2008 (WZ 2008). Ausschließlich für die Darstellung der Indizes werden Hauptgruppen durch die direkte Zuordnung der Wirtschaftsgruppen (= Dreisteller der Systematik) der WZ 2008 zu den Bereichen

| | |
|----|--------------------------------|
| VO | = Vorleistungsgüterproduzenten |
| IG | = Investitionsgüterproduzenten |
| GG | = Gebrauchsgüterproduzenten |
| VG | = Verbrauchsgüterproduzenten |
| EN | = Energie |

gebildet (siehe Klassifikation der Wirtschaftszweige Ausgabe 2008 (WZ 2008) S. 8 ff.).

Veröffentlichungen

Ergebnisse für das Bundesgebiet über den Bereich Verarbeitendes Gewerbe sowie Bergbau und Gewinnung von Steinen und Erden werden vom Statistischen Bundesamt (www.destatis.de) in der Fachserie 4, Reihe 4 veröffentlicht.

Aktuelle Ergebnisse – auch von anderen Bundesländern – werden im Internet unter www.statistikportal.de veröffentlicht. Dort kann über die GENESIS Datenbank auch auf ausgewählte Ergebnisse für alle Länder sowie alle Stadt- und Landkreise zugegriffen werden.

Jährliche Strukturergebnisse aller Betriebe von Unternehmen mit 20 und mehr tätigen Personen werden (auch für Regierungsbezirke und Kreise) im Statistischen Bericht E 12 3 „Betriebsergebnisse; Beschäftigte, Entgelte und Umsatz (Bestellnummer: E 12 3)“ veröffentlicht.

Hinweise

Städteregion Aachen – Änderung des Gebietsstandes

Seit dem 21. Oktober 2009 bilden die Stadt Aachen und die Gemeinden des aufgelösten Kreises Aachen nach dem Aachen-Gesetz die Städteregion Aachen. Die Städteregion Aachen ist Rechtsnachfolgerin des Kreises Aachen und besteht als Gemeindeverband aus Aachen, Alsdorf, Baesweiler, Eschweiler, Herzogenrath, Monschau, Roetgen, Simmerath, Stolberg (Rhd.) und Würselen. Die Stadt Aachen ist regionsangehörig und hat zugleich die Rechtsstellung einer kreisfreien Stadt nach Maßgabe des Aachen-Gesetzes.

Aufgrund der hierarchisch aufgebauten Systematik der „Amtlichen Gemeindeschlüssel“ kann diese Doppelrolle in der regionalen Struktur einer statistischen Kreistabelle nicht dargestellt werden. Bei den Gruppierungen „Kreisfreie Städte“ wird somit die Stadt Aachen nicht mehr aufgeführt, sondern – falls für die jeweilige Statistik Gemeindeergebnisse vorliegen – als kreisfreie Stadt Aachen in einer „darunter-Position“ zur Städteregion Aachen ausgewiesen. In diesem Fall gehen die Werte der Stadt Aachen nicht mehr in die Summe der kreisfreien Städte ein, sondern in die Summe der Kreise. Eine Vergleichbarkeit dieser Summen mit den Ergebnissen nach dem früheren Gebietsstand ist somit nicht mehr gegeben.

Zeichenerklärung

(nach DIN 55 301)

- 0 weniger als die Hälfte von 1 in der letzten besetzten Stelle, jedoch mehr als nichts
- nichts vorhanden (genau null)
- . Zahlenwert unbekannt oder geheim zu halten
- x Tabellenfach gesperrt, weil Aussage nicht sinnvoll
- r berichtigte Zahl

**Wirtschaftszweige des Verarbeitenden Gewerbes sowie
des Bergbaus und der Gewinnung von Steinen und Erden**
aus: **Klassifikation der Wirtschaftszweige Ausgabe 2008 (WZ 2008)**

| Abteilung — Gruppe — Klasse | Bezeichnung | Haupt gruppe |
|---|--|-----------------|
| Abschnitt B | Bergbau und Gewinnung von Steinen und Erden | |
| 05 | Kohlenbergbau | |
| 05.1 | Steinkohlenbergbau | EN |
| 05.10 | Steinkohlenbergbau | |
| 05.2 | Braunkohlenbergbau | EN |
| 05.20 | Braunkohlenbergbau | |
| 06 | Gewinnung von Erdöl und Erdgas | |
| 06.1 | Gewinnung von Erdöl | EN |
| 06.10 | Gewinnung von Erdöl | |
| 06.2 | Gewinnung von Erdgas | EN |
| 06.20 | Gewinnung von Erdgas | |
| 07 | Erzbergbau | |
| 07.1 | Eisenerzbergbau | VO |
| 07.10 | Eisenerzbergbau | |
| 07.2 | NE-Metallerzbergbau | VO |
| 07.21 | Bergbau auf Uran- und Thoriumerze | |
| 07.29 | Sonstiger NE-Metallerzbergbau | |
| 08 | Gewinnung von Steinen und Erden, sonstiger Bergbau | |
| 08.1 | Gewinnung von Natursteinen, Kies, Sand, Ton und Kaolin | VO |
| 08.11 | Gewinnung von Naturwerksteinen und Natursteinen, Kalk- und Gipsstein, Kreide und Schiefer | |
| 08.12 | Gewinnung von Kies, Sand, Ton und Kaolin | |
| 08.9 | Sonstiger Bergbau; Gewinnung von Steinen und Erden a. n. g. | VO |
| 08.91 | Bergbau auf chemische und Düngemittelminerale | |
| 08.92 | Torfgewinnung | |
| 08.93 | Gewinnung von Salz | |
| 08.99 | Gewinnung von Steinen und Erden a. n. g. | |
| 09 | Erbringung von Dienstleistungen für den Bergbau und für die Gewinnung von Steinen und Erden | |
| 09.1 | Erbringung von Dienstleistungen für die Gewinnung von Erdöl und Erdgas | VO |
| 09.10 | Erbringung von Dienstleistungen für die Gewinnung von Erdöl und Erdgas | |
| 09.9 | Erbringung von Dienstleistungen für den sonstigen Bergbau und die Gewinnung von Steinen und Erden | VO |
| 09.90 | Erbringung von Dienstleistungen für den sonstigen Bergbau und die Gewinnung von Steinen und Erden | |
| Abschnitt C | Verarbeitendes Gewerbe | |
| 10 | Herstellung von Nahrungs- und Futtermitteln | |
| 10.1 | Schlachten und Fleischverarbeitung | VG |
| 10.11 | Schlachten (ohne Schlachten von Geflügel) | |
| 10.12 | Schlachten von Geflügel | |
| 10.13 | Fleischverarbeitung | |
| 10.2 | Fischverarbeitung | VG |
| 10.20 | Fischverarbeitung | |

Noch: **Wirtschaftszweige des Verarbeitenden Gewerbes sowie
des Bergbaus und der Gewinnung von Steinen und Erden**
aus: **Klassifikation der Wirtschaftszweige Ausgabe 2008 (WZ 2008)**

| Abteilung — Gruppe — Klasse | Bezeichnung | Haupt gruppe |
|---|--|-----------------|
| noch: Abschnitt C | Verarbeitendes Gewerbe | |
| 10.3 | Obst- und Gemüseverarbeitung | VG |
| 10.31 | Kartoffelverarbeitung | |
| 10.32 | Herstellung von Frucht- und Gemüsesäften | |
| 10.39 | Sonstige Verarbeitung von Obst und Gemüse | |
| 10.4 | Herstellung von pflanzlichen und tierischen Ölen und Fetten | VG |
| 10.41 | Herstellung von Ölen und Fetten (ohne Margarine u. ä. Nahrungsfette) | |
| 10.42 | Herstellung von Margarine u. ä. Nahrungsfetten | |
| 10.5 | Milchverarbeitung | VG |
| 10.51 | Milchverarbeitung (ohne Herstellung von Speiseeis) | |
| 10.52 | Herstellung von Speiseeis | |
| 10.6 | Mahl- und Schälmaschinen, Herstellung von Stärke und Stärkeerzeugnissen | VO |
| 10.61 | Mahl- und Schälmaschinen | |
| 10.62 | Herstellung von Stärke und Stärkeerzeugnissen | |
| 10.7 | Herstellung von Back- und Teigwaren | VG |
| 10.71 | Herstellung von Backwaren (ohne Dauerbackwaren) | |
| 10.72 | Herstellung von Dauerbackwaren | |
| 10.73 | Herstellung von Teigwaren | |
| 10.8 | Herstellung von sonstigen Nahrungsmitteln | VG |
| 10.81 | Herstellung von Zucker | |
| 10.82 | Herstellung von Süßwaren (ohne Dauerbackwaren) | |
| 10.83 | Verarbeitung von Kaffee und Tee, Herstellung von Kaffee-Ersatz | |
| 10.84 | Herstellung von Würzmitteln und Soßen | |
| 10.85 | Herstellung von Fertiggerichten | |
| 10.86 | Herstellung von homogenisierten und diätetischen Nahrungsmitteln | |
| 10.89 | Herstellung von sonstigen Nahrungsmitteln a. n. g. | |
| 10.9 | Herstellung von Futtermitteln | VO |
| 10.91 | Herstellung von Futtermitteln für Nutztiere | |
| 10.92 | Herstellung von Futtermitteln für sonstige Tiere | |
| 11 | Getränkeherstellung | |
| 11.0 | Getränkeherstellung | VG |
| 11.01 | Herstellung von Spirituosen | |
| 11.02 | Herstellung von Traubenwein | |
| 11.03 | Herstellung von Apfelwein und anderen Fruchtweinen | |
| 11.04 | Herstellung von Wermutwein und sonstigen aromatisierten Weinen | |
| 11.05 | Herstellung von Bier | |
| 11.06 | Herstellung von Malz | |
| 11.07 | Herstellung von Erfrischungsgetränken; Gewinnung natürlicher Mineralwässer | |
| 12 | Tabakverarbeitung | |
| 12.0 | Tabakverarbeitung | VG |
| 12.00 | Tabakverarbeitung | |
| 13 | Herstellung von Textilien | |
| 13.1 | Spinnstoffaufbereitung und Spinnerei | VO |
| 13.10 | Spinnstoffaufbereitung und Spinnerei | |
| 13.2 | Weberei | VO |
| 13.20 | Weberei | |

Noch: **Wirtschaftszweige des Verarbeitenden Gewerbes sowie
des Bergbaus und der Gewinnung von Steinen und Erden**
aus: **Klassifikation der Wirtschaftszweige Ausgabe 2008 (WZ 2008)**

| Abteilung — Gruppe — Klasse | Bezeichnung | Haupt gruppe |
|---|--|-----------------|
| noch: Abschnitt C | Verarbeitendes Gewerbe | |
| 13.3 | Veredlung von Textilien und Bekleidung | VO |
| 13.30 | Veredlung von Textilien und Bekleidung | |
| 13.9 | Herstellung von sonstigen Textilwaren | VG |
| 13.91 | Herstellung von gewirktem und gestricktem Stoff | |
| 13.92 | Herstellung von konfektionierten Textilwaren (ohne Bekleidung) | |
| 13.93 | Herstellung von Teppichen | |
| 13.94 | Herstellung von Seilerwaren | |
| 13.95 | Herstellung von Vliesstoff und Erzeugnissen daraus (ohne Bekleidung) | |
| 13.96 | Herstellung von technischen Textilien | |
| 13.99 | Herstellung von sonstigen Textilwaren a. n. g. | |
| 14 | Herstellung von Bekleidung | |
| 14.1 | Herstellung von Bekleidung (ohne Pelzbekleidung) | VG |
| 14.11 | Herstellung von Lederbekleidung | |
| 14.12 | Herstellung von Arbeits- und Berufsbekleidung | |
| 14.13 | Herstellung von sonstiger Oberbekleidung | |
| 14.14 | Herstellung von Wäsche | |
| 14.19 | Herstellung von sonstiger Bekleidung und Bekleidungszubehör a. n. g. | |
| 14.2 | Herstellung von Pelzwaren | VG |
| 14.20 | Herstellung von Pelzwaren | |
| 14.3 | Herstellung von Bekleidung aus gewirktem und gestricktem Stoff | VG |
| 14.31 | Herstellung von Strumpfwaren | |
| 14.39 | Herstellung von sonstiger Bekleidung aus gewirktem und gestricktem Stoff | |
| 15 | Herstellung von Leder, Lederwaren und Schuhen | |
| 15.1 | Herstellung von Leder und Lederwaren (ohne Herstellung von Lederbekleidung) | VG |
| 15.11 | Herstellung von Leder und Lederfaserstoff; Zurichtung und Färben von Fellen | |
| 15.12 | Lederverarbeitung (ohne Herstellung von Lederbekleidung) | |
| 15.2 | Herstellung von Schuhen | VG |
| 15.20 | Herstellung von Schuhen | |
| 16 | Herstellung von Holz-, Flecht-, Korb- und Korkwaren (ohne Möbel) | |
| 16.1 | Säge-, Hobel- und Holzimprägnierwerke | VO |
| 16.10 | Säge-, Hobel- und Holzimprägnierwerke | |
| 16.2 | Herstellung von sonstigen Holz-, Kork-, Flecht- und Korbwaren (ohne Möbel) | VO |
| 16.21 | Herstellung von Furnier-, Sperrholz-, Holzfasern- und Holzspanplatten | |
| 16.22 | Herstellung von Parketttafeln | |
| 16.23 | Herstellung von sonstigen Konstruktionsteilen, Fertigbauteilen, Ausbauelementen und Fertigteilbauten aus Holz | |
| 16.24 | Herstellung von Verpackungsmitteln, Lagerbehältern und Ladungsträgern aus Holz | |
| 16.29 | Herstellung von Holzwaren a. n. g., Kork-, Flecht- und Korbwaren (ohne Möbel) | |

Noch: **Wirtschaftszweige des Verarbeitenden Gewerbes sowie
des Bergbaus und der Gewinnung von Steinen und Erden**
aus: **Klassifikation der Wirtschaftszweige Ausgabe 2008 (WZ 2008)**

| Abteilung — Gruppe — Klasse | Bezeichnung | Haupt gruppe |
|---|---|-----------------|
| noch: Abschnitt C | Verarbeitendes Gewerbe | |
| 17 | Herstellung von Papier, Pappe und Waren daraus | |
| 17.1 | Herstellung von Holz- und Zellstoff, Papier, Karton und Pappe | VO |
| 17.11 | Herstellung von Holz- und Zellstoff | |
| 17.12 | Herstellung von Papier, Karton und Pappe | |
| 17.2 | Herstellung von Waren aus Papier, Karton und Pappe | VO |
| 17.21 | Herstellung von Wellpapier und -pappe sowie von Verpackungsmitteln aus Papier, Karton und Pappe | |
| 17.22 | Herstellung von Haushalts-, Hygiene- und Toilettenartikeln aus Zellstoff, Papier und Pappe | |
| 17.23 | Herstellung von Schreibwaren und Bürobedarf aus Papier, Karton und Pappe | |
| 17.24 | Herstellung von Tapeten | |
| 17.29 | Herstellung von sonstigen Waren aus Papier, Karton und Pappe | |
| 18 | Herstellung von Druckerzeugnissen; Vervielfältigung von bespielten Ton-, Bild- und Datenträgern | |
| 18.1 | Herstellung von Druckerzeugnissen | VG |
| 18.11 | Drucken von Zeitungen | |
| 18.12 | Drucken a. n. g. | |
| 18.13 | Druck- und Medienstufen | |
| 18.14 | Binden von Druckerzeugnissen und damit verbundene Dienstleistungen | |
| 18.2 | Vervielfältigung von bespielten Ton-, Bild- und Datenträgern | VG |
| 18.20 | Vervielfältigung von bespielten Ton-, Bild- und Datenträgern | |
| 19 | Kokerei und Mineralölverarbeitung | |
| 19.1 | Kokerei | EN |
| 19.10 | Kokerei | |
| 19.2 | Mineralölverarbeitung | EN |
| 19.20 | Mineralölverarbeitung | |
| 20 | Herstellung von chemischen Erzeugnissen | |
| 20.1 | Herstellung von chemischen Grundstoffen, Düngemitteln und Stickstoffverbindungen, Kunststoffen in Primärformen und synthetischem Kautschuk in Primärformen | VO |
| 20.11 | Herstellung von Industriegasen | |
| 20.12 | Herstellung von Farbstoffen und Pigmenten | |
| 20.13 | Herstellung von sonstigen anorganischen Grundstoffen und Chemikalien | |
| 20.14 | Herstellung von sonstigen organischen Grundstoffen und Chemikalien | |
| 20.15 | Herstellung von Düngemitteln und Stickstoffverbindungen | |
| 20.16 | Herstellung von Kunststoffen in Primärformen | |
| 20.17 | Herstellung von synthetischem Kautschuk in Primärformen | |
| 20.2 | Herstellung von Schädlingsbekämpfungsmitteln, Pflanzenschutz- und Desinfektionsmitteln | VO |
| 20.20 | Herstellung von Schädlingsbekämpfungsmitteln, Pflanzenschutz- und Desinfektionsmitteln | |
| 20.3 | Herstellung von Anstrichmitteln, Druckfarben und Kitt | VO |
| 20.30 | Herstellung von Anstrichmitteln, Druckfarben und Kitt | |
| 20.4 | Herstellung von Seifen, Wasch-, Reinigungs- und Körperpflegemitteln sowie von Duftstoffen | VG |
| 20.41 | Herstellung von Seifen, Wasch-, Reinigungs- und Poliermitteln | |
| 20.42 | Herstellung von Körperpflegemitteln und Duftstoffen | |

Noch: **Wirtschaftszweige des Verarbeitenden Gewerbes sowie
des Bergbaus und der Gewinnung von Steinen und Erden**
aus: **Klassifikation der Wirtschaftszweige Ausgabe 2008 (WZ 2008)**

| Abteilung — Gruppe — Klasse | Bezeichnung | Haupt gruppe |
|---|---|-----------------|
| noch: Abschnitt C | Verarbeitendes Gewerbe | |
| 20.5 | Herstellung von sonstigen chemischen Erzeugnissen | VO |
| 20.51 | Herstellung von pyrotechnischen Erzeugnissen | |
| 20.52 | Herstellung von Klebstoffen | |
| 20.53 | Herstellung von etherischen Ölen | |
| 20.59 | Herstellung von sonstigen chemischen Erzeugnissen a. n. g. | |
| 20.6 | Herstellung von Chemiefasern | VO |
| 20.60 | Herstellung von Chemiefasern | |
| 21 | Herstellung von pharmazeutischen Erzeugnissen | |
| 21.1 | Herstellung von pharmazeutischen Grundstoffen | VG |
| 21.10 | Herstellung von pharmazeutischen Grundstoffen | |
| 21.2 | Herstellung von pharmazeutischen Spezialitäten und sonstigen pharmazeutischen Erzeugnissen | VG |
| 21.20 | Herstellung von pharmazeutischen Spezialitäten und sonstigen pharmazeutischen Erzeugnissen | |
| 22 | Herstellung von Gummi- und Kunststoffwaren | |
| 22.1 | Herstellung von Gummiwaren | VO |
| 22.11 | Herstellung und Runderneuerung von Bereifungen | |
| 22.19 | Herstellung von sonstigen Gummiwaren | |
| 22.2 | Herstellung von Kunststoffwaren | VO |
| 22.21 | Herstellung von Platten, Folien, Schläuchen und Profilen aus Kunststoffen | |
| 22.22 | Herstellung von Verpackungsmitteln aus Kunststoffen | |
| 22.23 | Herstellung von Baubedarfsartikeln aus Kunststoffen | |
| 22.29 | Herstellung von sonstigen Kunststoffwaren | |
| 23 | Herstellung von Glas und Glaswaren, Keramik, Verarbeitung von Steinen und Erden | |
| 23.1 | Herstellung von Glas und Glaswaren | VO |
| 23.11 | Herstellung von Flachglas | |
| 23.12 | Veredlung und Bearbeitung von Flachglas | |
| 23.13 | Herstellung von Hohlglas | |
| 23.14 | Herstellung von Glasfasern und Waren daraus | |
| 23.19 | Herstellung, Veredlung und Bearbeitung von sonstigem Glas einschließlich technischen Glaswaren | |
| 23.2 | Herstellung von feuerfesten keramischen Werkstoffen und Waren | VO |
| 23.20 | Herstellung von feuerfesten keramischen Werkstoffen und Waren | |
| 23.3 | Herstellung von keramischen Baumaterialien | VO |
| 23.31 | Herstellung von keramischen Wand- und Bodenfliesen und -platten | |
| 23.32 | Herstellung von Ziegeln und sonstiger Baukeramik | |
| 23.4 | Herstellung von sonstigen Porzellan- und keramischen Erzeugnissen | VO |
| 23.41 | Herstellung von keramischen Haushaltswaren und Ziergegenständen | |
| 23.42 | Herstellung von Sanitärkeramik | |
| 23.43 | Herstellung von Isolatoren und Isolierteilen aus Keramik | |
| 23.44 | Herstellung von keramischen Erzeugnissen für sonstige technische Zwecke | |
| 23.49 | Herstellung von sonstigen keramischen Erzeugnissen | |

Noch: **Wirtschaftszweige des Verarbeitenden Gewerbes sowie
des Bergbaus und der Gewinnung von Steinen und Erden**
aus: **Klassifikation der Wirtschaftszweige Ausgabe 2008 (WZ 2008)**

| Abteilung — Gruppe — Klasse | Bezeichnung | Haupt gruppe |
|---|---|-----------------|
| noch: Abschnitt C | Verarbeitendes Gewerbe | |
| 23.5 | Herstellung von Zement, Kalk und gebranntem Gips | VO |
| 23.51 | Herstellung von Zement | |
| 23.52 | Herstellung von Kalk und gebranntem Gips | |
| 23.6 | Herstellung von Erzeugnissen aus Beton, Zement und Gips | VO |
| 23.61 | Herstellung von Erzeugnissen aus Beton, Zement und Kalksandstein für den Bau | |
| 23.62 | Herstellung von Gipserzeugnissen für den Bau | |
| 23.63 | Herstellung von Frischbeton (Transportbeton) | |
| 23.64 | Herstellung von Mörtel und anderem Beton (Trockenbeton) | |
| 23.65 | Herstellung von Faserzementwaren | |
| 23.69 | Herstellung von sonstigen Erzeugnissen aus Beton, Zement und Gips a. n. g. | |
| 23.7 | Be- und Verarbeitung von Naturwerksteinen und Natursteinen a. n. g. | VO |
| 23.70 | Be- und Verarbeitung von Naturwerksteinen und Natursteinen a. n. g. | |
| 23.9 | Herstellung von Schleifkörpern und Schleifmitteln auf Unterlage sowie sonstigen Erzeugnissen aus nichtmetallischen Mineralien a. n. g. | VO |
| 23.91 | Herstellung von Schleifkörpern und Schleifmitteln auf Unterlage | |
| 23.99 | Herstellung von sonstigen Erzeugnissen aus nichtmetallischen Mineralien a. n. g. | |
| 24 | Metallerzeugung und -bearbeitung | |
| 24.1 | Erzeugung von Roheisen, Stahl und Ferrolegierungen | VO |
| 24.10 | Erzeugung von Roheisen, Stahl und Ferrolegierungen | |
| 24.2 | Herstellung von Stahlrohren, Rohrform-, Rohrverschluss- und Rohrverbindungsstücken aus Stahl | VO |
| 24.20 | Herstellung von Stahlrohren, Rohrform-, Rohrverschluss- und Rohrverbindungsstücken aus Stahl | |
| 24.3 | Sonstige erste Bearbeitung von Eisen und Stahl | VO |
| 24.31 | Herstellung von Blankstahl | |
| 24.32 | Herstellung von Kaltband mit einer Breite von weniger als 600 mm | |
| 24.33 | Herstellung von Kaltprofilen | |
| 24.34 | Herstellung von kaltgezogenem Draht | |
| 24.4 | Erzeugung und erste Bearbeitung von NE-Metallen | VO |
| 24.41 | Erzeugung und erste Bearbeitung von Edelmetallen | |
| 24.42 | Erzeugung und erste Bearbeitung von Aluminium | |
| 24.43 | Erzeugung und erste Bearbeitung von Blei, Zink und Zinn | |
| 24.44 | Erzeugung und erste Bearbeitung von Kupfer | |
| 24.45 | Erzeugung und erste Bearbeitung von sonstigen NE-Metallen | |
| 24.46 | Aufbereitung von Kernbrennstoffen | |
| 24.5 | Gießereien | VO |
| 24.51 | Eisengießereien | |
| 24.52 | Stahlgießereien | |
| 24.53 | Leichtmetallgießereien | |
| 24.54 | Buntmetallgießereien | |

Noch: **Wirtschaftszweige des Verarbeitenden Gewerbes sowie
des Bergbaus und der Gewinnung von Steinen und Erden**
aus: **Klassifikation der Wirtschaftszweige Ausgabe 2008 (WZ 2008)**

| Abteilung — Gruppe — Klasse | Bezeichnung | Haupt gruppe |
|---|--|-----------------|
| noch: Abschnitt C | Verarbeitendes Gewerbe | |
| 25 | Herstellung von Metallerzeugnissen | |
| 25.1 | Stahl- und Leichtmetallbau | IG |
| 25.11 | Herstellung von Metallkonstruktionen | |
| 25.12 | Herstellung von Ausbauelementen aus Metall | |
| 25.2 | Herstellung von Metalltanks und -behältern; Herstellung von Heizkörpern und -kesseln für Zentralheizungen | IG |
| 25.21 | Herstellung von Heizkörpern und -kesseln für Zentralheizungen | |
| 25.29 | Herstellung von Sammelbehältern, Tanks u. ä. Behältern aus Metall | |
| 25.3 | Herstellung von Dampfkesseln (ohne Zentralheizungskessel) | IG |
| 25.30 | Herstellung von Dampfkesseln (ohne Zentralheizungskessel) | |
| 25.4 | Herstellung von Waffen und Munition | IG |
| 25.40 | Herstellung von Waffen und Munition | |
| 25.5 | Herstellung von Schmiede-, Press-, Zieh- und Stanzteilen, gewalzten Ringen und pulvermetallurgischen Erzeugnissen | VO |
| 25.50 | Herstellung von Schmiede-, Press-, Zieh- und Stanzteilen, gewalzten Ringen und pulvermetallurgischen Erzeugnissen | |
| 25.6 | Oberflächenveredlung und Wärmebehandlung; Mechanik a. n. g. | VO |
| 25.61 | Oberflächenveredlung und Wärmebehandlung | |
| 25.62 | Mechanik a. n. g. | |
| 25.7 | Herstellung von Schneidwaren, Werkzeugen, Schlössern und Beschlägen aus unedlen Metallen | VO |
| 25.71 | Herstellung von Schneidwaren und Bestecken aus unedlen Metallen | |
| 25.72 | Herstellung von Schlössern und Beschlägen aus unedlen Metallen | |
| 25.73 | Herstellung von Werkzeugen | |
| 25.9 | Herstellung von sonstigen Metallwaren | VO |
| 25.91 | Herstellung von Fässern, Trommeln, Dosen, Eimern u. ä. Behältern aus Metall | |
| 25.92 | Herstellung von Verpackungen und Verschlüssen aus Eisen, Stahl und NE-Metall | |
| 25.93 | Herstellung von Drahtwaren, Ketten und Federn | |
| 25.94 | Herstellung von Schrauben und Nieten | |
| 25.99 | Herstellung von sonstigen Metallwaren a. n. g. | |
| 26 | Herstellung von Datenverarbeitungsgeräten, elektronischen und optischen Erzeugnissen | |
| 26.1 | Herstellung von elektronischen Bauelementen und Leiterplatten | VO |
| 26.11 | Herstellung von elektronischen Bauelementen | |
| 26.12 | Herstellung von bestückten Leiterplatten | |
| 26.2 | Herstellung von Datenverarbeitungsgeräten und peripheren Geräten | IG |
| 26.20 | Herstellung von Datenverarbeitungsgeräten und peripheren Geräten | |
| 26.3 | Herstellung von Geräten und Einrichtungen der Telekommunikationstechnik | IG |
| 26.30 | Herstellung von Geräten und Einrichtungen der Telekommunikationstechnik | |
| 26.4 | Herstellung von Geräten der Unterhaltungselektronik | GG |
| 26.40 | Herstellung von Geräten der Unterhaltungselektronik | |

Noch: **Wirtschaftszweige des Verarbeitenden Gewerbes sowie
des Bergbaus und der Gewinnung von Steinen und Erden**
aus: **Klassifikation der Wirtschaftszweige Ausgabe 2008 (WZ 2008)**

| Abteilung — Gruppe — Klasse | Bezeichnung | Haupt gruppe |
|---|---|-----------------|
| noch: Abschnitt C | Verarbeitendes Gewerbe | |
| 26.5 | Herstellung von Mess-, Kontroll-, Navigations- u. ä. Instrumenten und Vorrichtungen; Herstellung von Uhren | IG |
| 26.51 | Herstellung von Mess-, Kontroll-, Navigations- u. ä. Instrumenten und Vorrichtungen | |
| 26.52 | Herstellung von Uhren | |
| 26.6 | Herstellung von Bestrahlungs- und Elektrotherapiegeräten und elektromedizinischen Geräten | IG |
| 26.60 | Herstellung von Bestrahlungs- und Elektrotherapiegeräten und elektromedizinischen Geräten | |
| 26.7 | Herstellung von optischen und fotografischen Instrumenten und Geräten | GG |
| 26.70 | Herstellung von optischen und fotografischen Instrumenten und Geräten | |
| 26.8 | Herstellung von magnetischen und optischen Datenträgern | VO |
| 26.80 | Herstellung von magnetischen und optischen Datenträgern | |
| 27 | Herstellung von elektrischen Ausrüstungen | |
| 27.1 | Herstellung von Elektromotoren, Generatoren, Transformatoren, Elektrizitätsverteilungs- und -schalteinrichtungen | VO |
| 27.11 | Herstellung von Elektromotoren, Generatoren und Transformatoren | |
| 27.12 | Herstellung von Elektrizitätsverteilungs- und -schalteinrichtungen | |
| 27.2 | Herstellung von Batterien und Akkumulatoren | VO |
| 27.20 | Herstellung von Batterien und Akkumulatoren | |
| 27.3 | Herstellung von Kabeln und elektrischem Installationsmaterial | VO |
| 27.31 | Herstellung von Glasfaserkabeln | |
| 27.32 | Herstellung von sonstigen elektronischen und elektrischen Drähten und Kabeln | |
| 27.33 | Herstellung von elektrischem Installationsmaterial | |
| 27.4 | Herstellung von elektrischen Lampen und Leuchten | VO |
| 27.40 | Herstellung von elektrischen Lampen und Leuchten | |
| 27.5 | Herstellung von Haushaltsgeräten | GG |
| 27.51 | Herstellung von elektrischen Haushaltsgeräten | |
| 27.52 | Herstellung von nicht elektrischen Haushaltsgeräten | |
| 27.9 | Herstellung von sonstigen elektrischen Ausrüstungen und Geräten a. n. g. | VO |
| 27.90 | Herstellung von sonstigen elektrischen Ausrüstungen und Geräten a. n. g. | |
| 28 | Maschinenbau | |
| 28.1 | Herstellung von nicht wirtschaftszweigspezifischen Maschinen | IG |
| 28.11 | Herstellung von Verbrennungsmotoren und Turbinen (ohne Motoren für Luft- und Straßenfahrzeuge) | |
| 28.12 | Herstellung von hydraulischen und pneumatischen Komponenten und Systemen | |
| 28.13 | Herstellung von Pumpen und Kompressoren a. n. g. | |
| 28.14 | Herstellung von Armaturen a. n. g. | |
| 28.15 | Herstellung von Lagern, Getrieben, Zahnrädern und Antriebselementen | |

Noch: **Wirtschaftszweige des Verarbeitenden Gewerbes sowie
des Bergbaus und der Gewinnung von Steinen und Erden**
aus: **Klassifikation der Wirtschaftszweige Ausgabe 2008 (WZ 2008)**

| Abteilung — Gruppe — Klasse | Bezeichnung | Haupt gruppe |
|---|---|-----------------|
| noch: Abschnitt C | Verarbeitendes Gewerbe | |
| 28.2 | Herstellung von sonstigen nicht wirtschaftszweigspezifischen Maschinen | IG |
| 28.21 | Herstellung von Öfen und Brennern | |
| 28.22 | Herstellung von Hebezeugen und Fördermitteln | |
| 28.23 | Herstellung von Büromaschinen (ohne Datenverarbeitungsgeräte und periphere Geräte) | |
| 28.24 | Herstellung von handgeführten Werkzeugen mit Motorantrieb | |
| 28.25 | Herstellung von Kälte- und Lufttechnischen Erzeugnissen, nicht für den Haushalt | |
| 28.29 | Herstellung von sonstigen nicht wirtschaftszweigspezifischen Maschinen a. n. g. | |
| 28.3 | Herstellung von land- und forstwirtschaftlichen Maschinen | IG |
| 28.30 | Herstellung von land- und forstwirtschaftlichen Maschinen | |
| 28.4 | Herstellung von Werkzeugmaschinen | IG |
| 28.41 | Herstellung von Werkzeugmaschinen für die Metallbearbeitung | |
| 28.49 | Herstellung von sonstigen Werkzeugmaschinen | |
| 28.9 | Herstellung von Maschinen für sonstige bestimmte Wirtschaftszweige | IG |
| 28.91 | Herstellung von Maschinen für die Metallerzeugung, von Walzwerkeinrichtungen und Gießmaschinen | |
| 28.92 | Herstellung von Bergwerks-, Bau- und Baustoffmaschinen | |
| 28.93 | Herstellung von Maschinen für die Nahrungs- und Genussmittelerzeugung und die Tabakverarbeitung | |
| 28.94 | Herstellung von Maschinen für die Textil- und Bekleidungsherstellung und die Lederverarbeitung | |
| 28.95 | Herstellung von Maschinen für die Papiererzeugung und -verarbeitung | |
| 28.96 | Herstellung von Maschinen für die Verarbeitung von Kunststoffen und Kautschuk | |
| 28.99 | Herstellung von Maschinen für sonstige bestimmte Wirtschaftszweige a. n. g. | |
| 29 | Herstellung von Kraftwagen und Kraftwagenteilen | |
| 29.1 | Herstellung von Kraftwagen und Kraftwagenmotoren | IG |
| 29.10 | Herstellung von Kraftwagen und Kraftwagenmotoren | |
| 29.2 | Herstellung von Karosserien, Aufbauten und Anhängern | IG |
| 29.20 | Herstellung von Karosserien, Aufbauten und Anhängern | |
| 29.3 | Herstellung von Teilen und Zubehör für Kraftwagen | IG |
| 29.31 | Herstellung elektrischer und elektronischer Ausrüstungsgegenstände für Kraftwagen | |
| 29.32 | Herstellung von sonstigen Teilen und sonstigem Zubehör für Kraftwagen | |
| 30 | Sonstiger Fahrzeugbau | |
| 30.1 | Schiff- und Bootsbau | IG |
| 30.11 | Schiffbau (ohne Boots- und Yachtbau) | |
| 30.12 | Boots- und Yachtbau | |
| 30.2 | Schienenfahrzeugbau | IG |
| 30.20 | Schienenfahrzeugbau | |

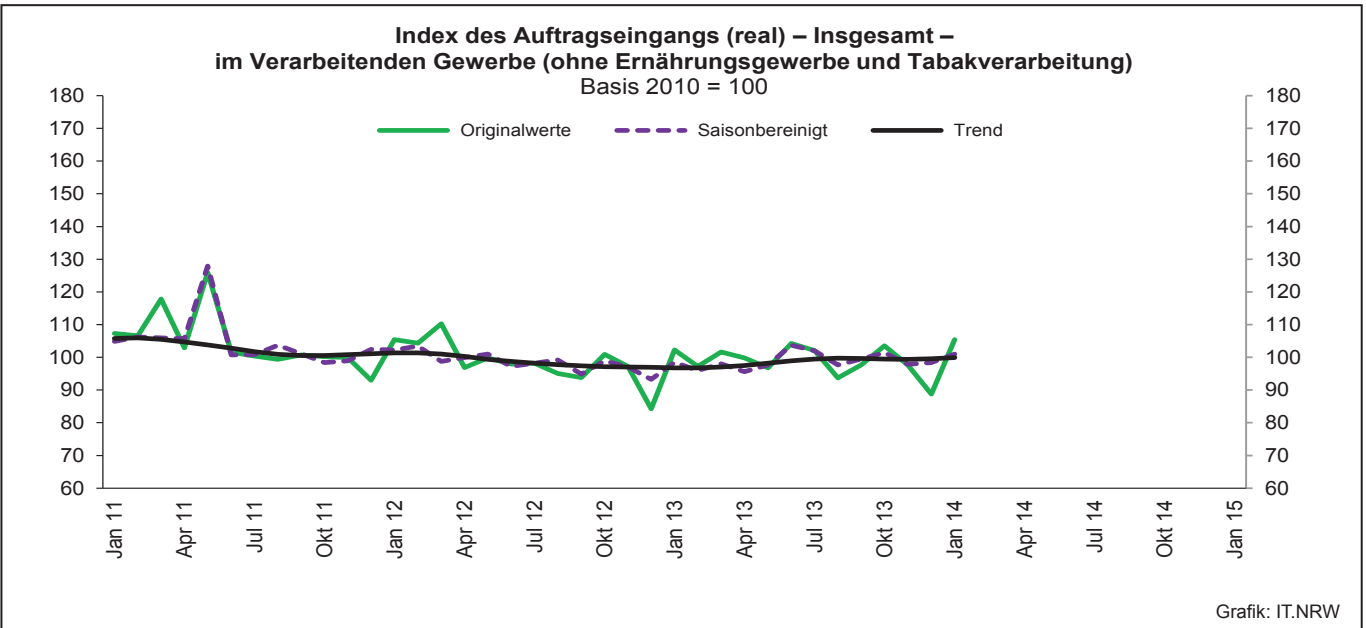
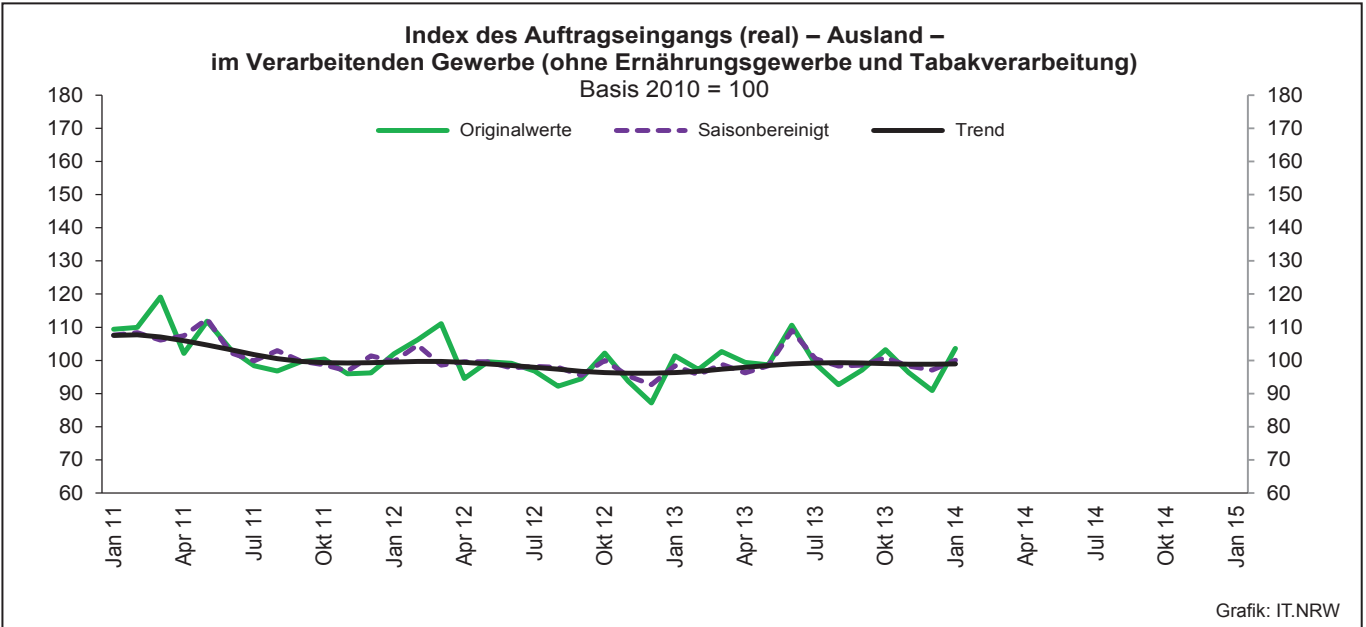
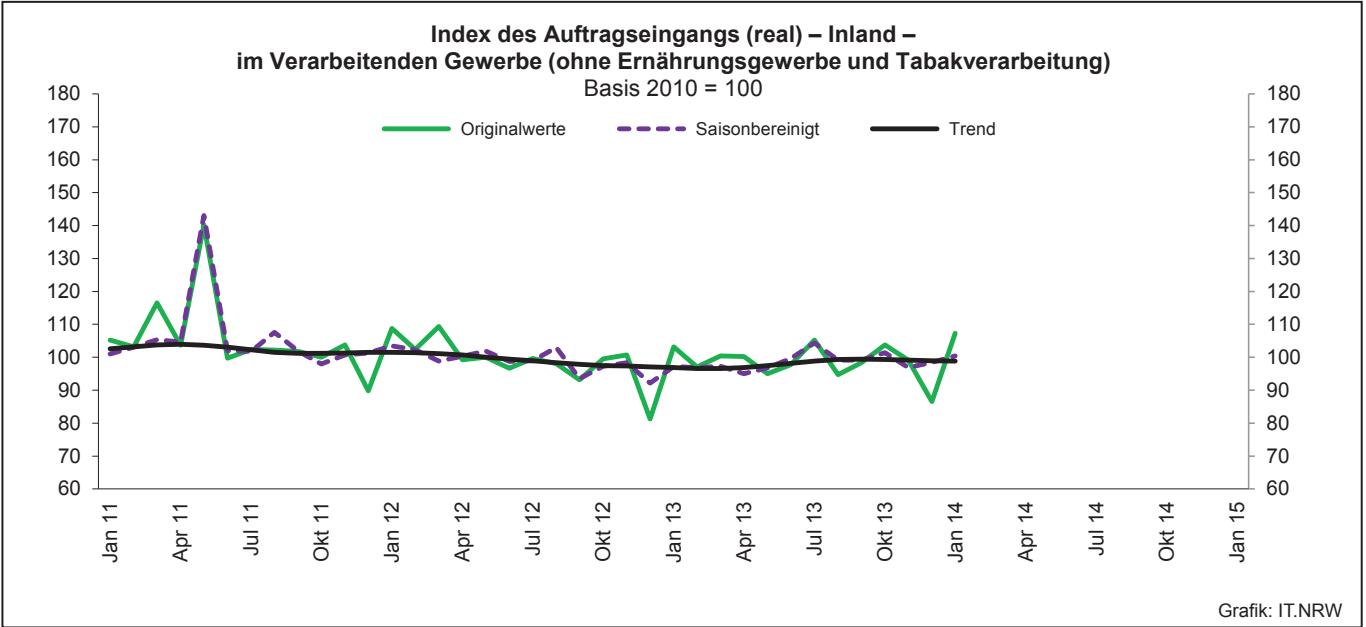
Noch: **Wirtschaftszweige des Verarbeitenden Gewerbes sowie
des Bergbaus und der Gewinnung von Steinen und Erden**
aus: **Klassifikation der Wirtschaftszweige Ausgabe 2008 (WZ 2008)**

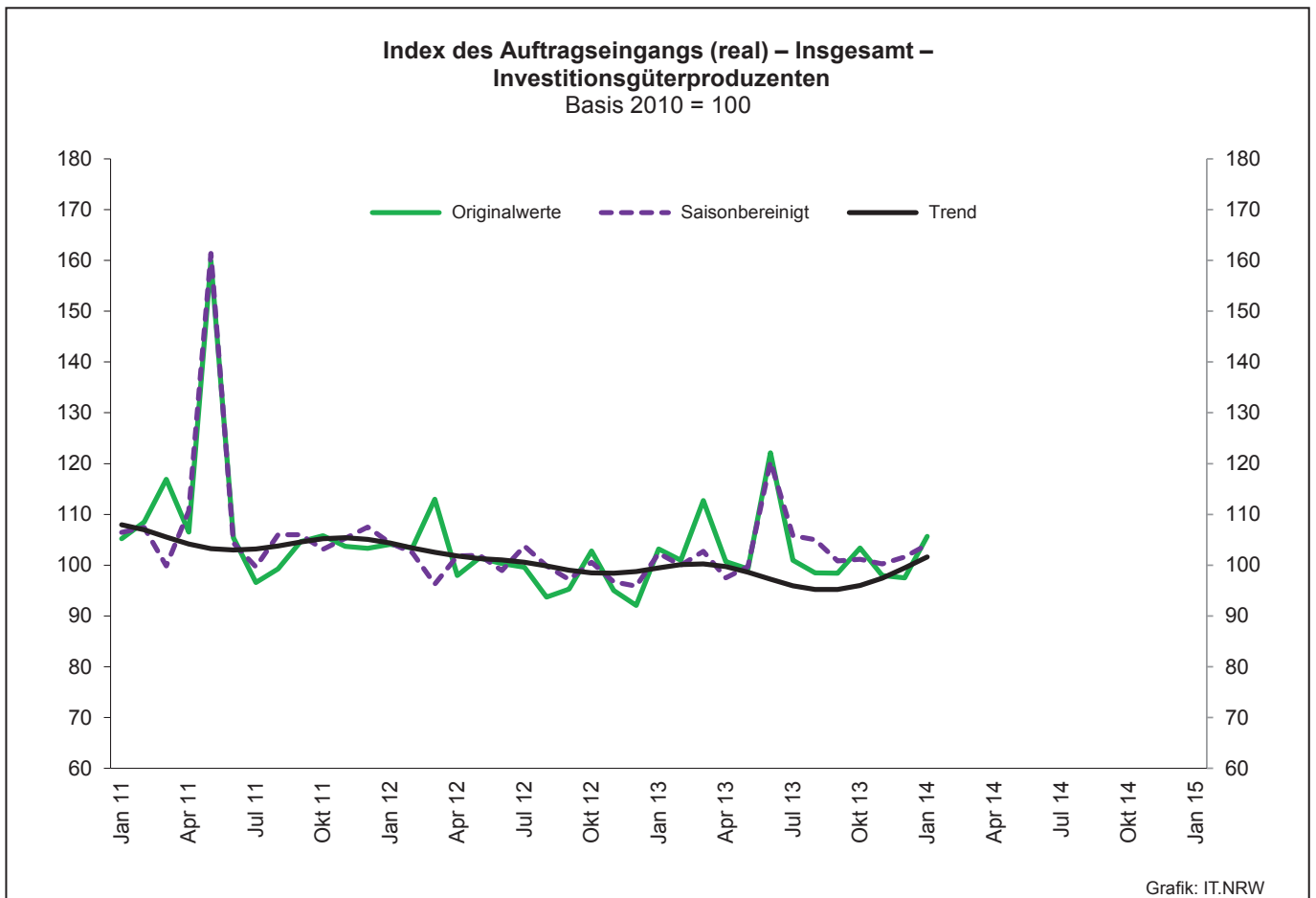
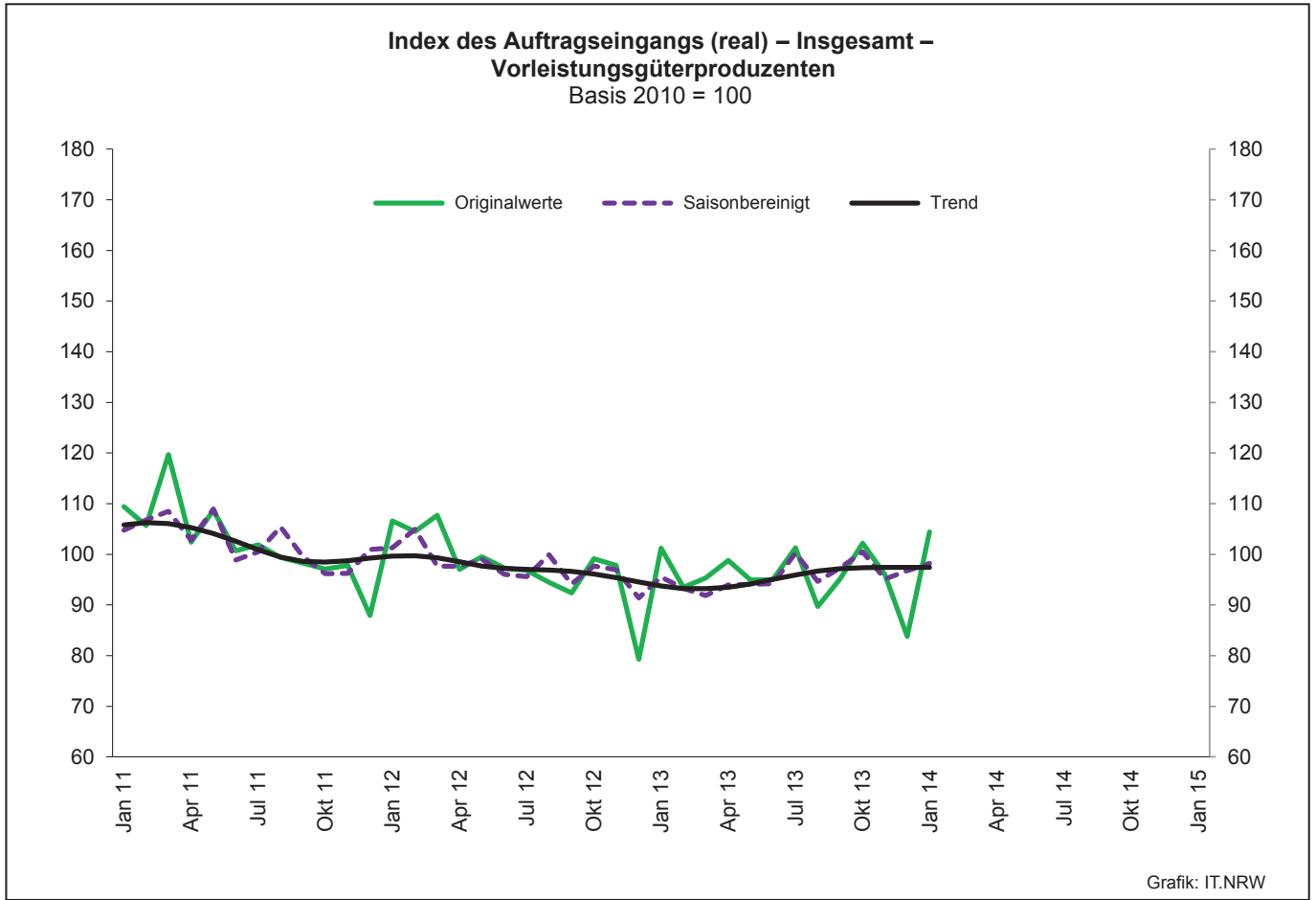
| Abteilung Gruppe Klasse | Bezeichnung | Haupt gruppe |
|-------------------------------|--|-----------------|
| noch: Abschnitt C | Verarbeitendes Gewerbe | |
| 30.3 | Luft- und Raumfahrzeugbau | IG |
| 30.30 | Luft- und Raumfahrzeugbau | |
| 30.4 | Herstellung von militärischen Kampffahrzeugen | IG |
| 30.40 | Herstellung von militärischen Kampffahrzeugen | |
| 30.9 | Herstellung von Fahrzeugen a. n. g. | GG |
| 30.91 | Herstellung von Krafträdern | |
| 30.92 | Herstellung von Fahrrädern sowie von Behindertenfahrzeugen | |
| 30.99 | Herstellung von sonstigen Fahrzeugen a. n. g. | |
| 31 | Herstellung von Möbeln | |
| 31.0 | Herstellung von Möbeln | GG |
| 31.01 | Herstellung von Büro- und Ladenmöbeln | |
| 31.02 | Herstellung von Küchenmöbeln | |
| 31.03 | Herstellung von Matratzen | |
| 31.09 | Herstellung von sonstigen Möbeln | |
| 32 | Herstellung von sonstigen Waren | |
| 32.1 | Herstellung von Münzen, Schmuck und ähnlichen Erzeugnissen | GG |
| 32.11 | Herstellung von Münzen | |
| 32.12 | Herstellung von Schmuck, Gold- und Silberschmiedewaren (ohne Fantasieschmuck) | |
| 32.13 | Herstellung von Fantasieschmuck | |
| 32.2 | Herstellung von Musikinstrumenten | GG |
| 32.20 | Herstellung von Musikinstrumenten | |
| 32.3 | Herstellung von Sportgeräten | VG |
| 32.30 | Herstellung von Sportgeräten | |
| 32.4 | Herstellung von Spielwaren | VG |
| 32.40 | Herstellung von Spielwaren | |
| 32.5 | Herstellung von medizinischen und zahnmedizinischen Apparaten und Materialien | IG |
| 32.50 | Herstellung von medizinischen und zahnmedizinischen Apparaten und Materialien | |
| 32.9 | Herstellung von Erzeugnissen a. n. g. | VG |
| 32.91 | Herstellung von Besen und Bürsten | |
| 32.99 | Herstellung von sonstigen Erzeugnissen a. n. g. | |
| 33 | Reparatur und Installation von Maschinen und Ausrüstungen | |
| 33.1 | Reparatur von Metallerzeugnissen, Maschinen und Ausrüstungen | IG |
| 33.11 | Reparatur von Metallerzeugnissen | |
| 33.12 | Reparatur von Maschinen | |
| 33.13 | Reparatur von elektronischen und optischen Geräten | |
| 33.14 | Reparatur von elektrischen Ausrüstungen | |
| 33.15 | Reparatur und Instandhaltung von Schiffen, Booten und Yachten | |
| 33.16 | Reparatur und Instandhaltung von Luft- und Raumfahrzeugen | |
| 33.17 | Reparatur und Instandhaltung von Fahrzeugen a. n. g. | |
| 33.19 | Reparatur von sonstigen Ausrüstungen | |
| 33.2 | Installation von Maschinen und Ausrüstungen a. n. g. | IG |
| 33.20 | Installation von Maschinen und Ausrüstungen a. n. g. | |

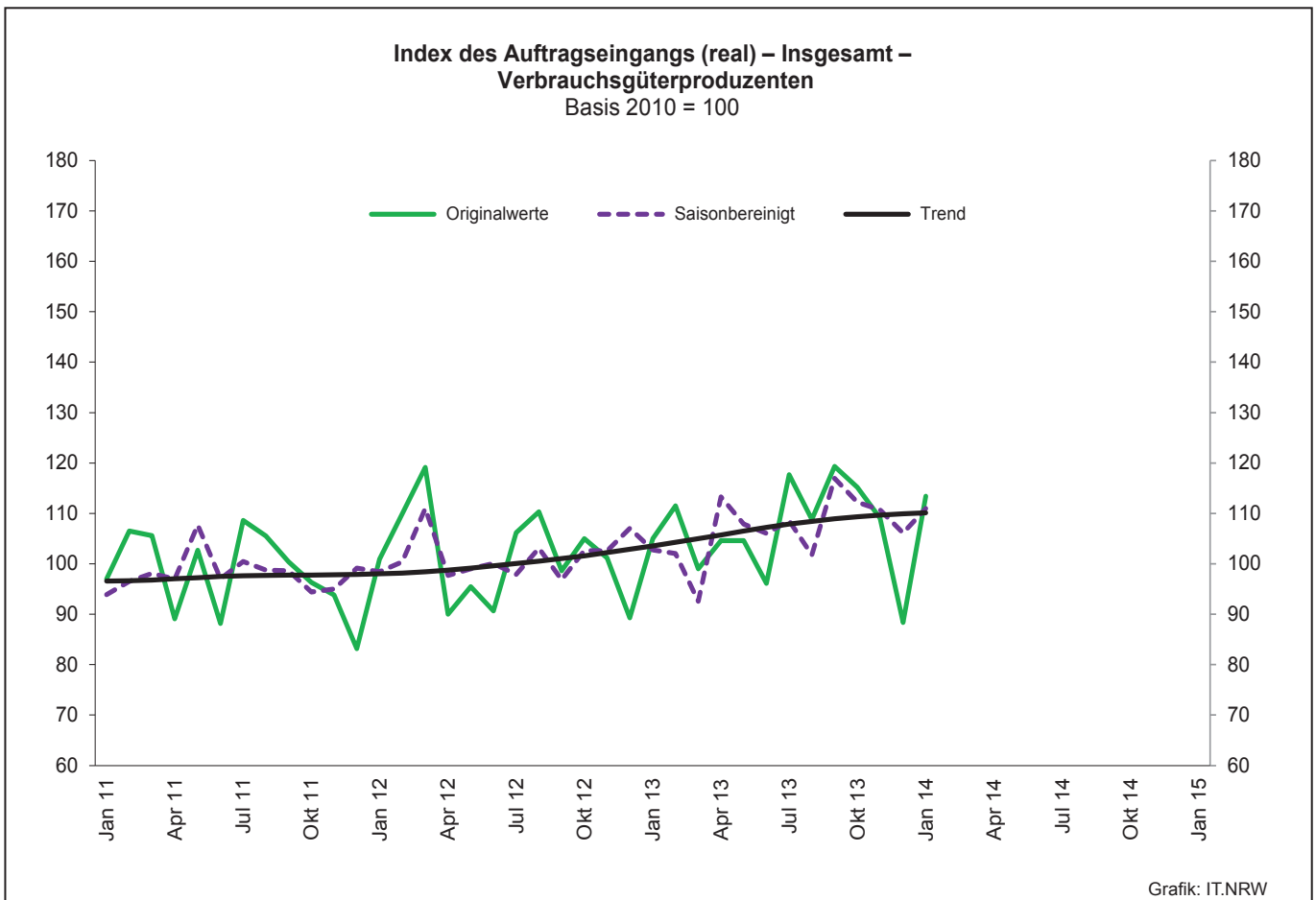
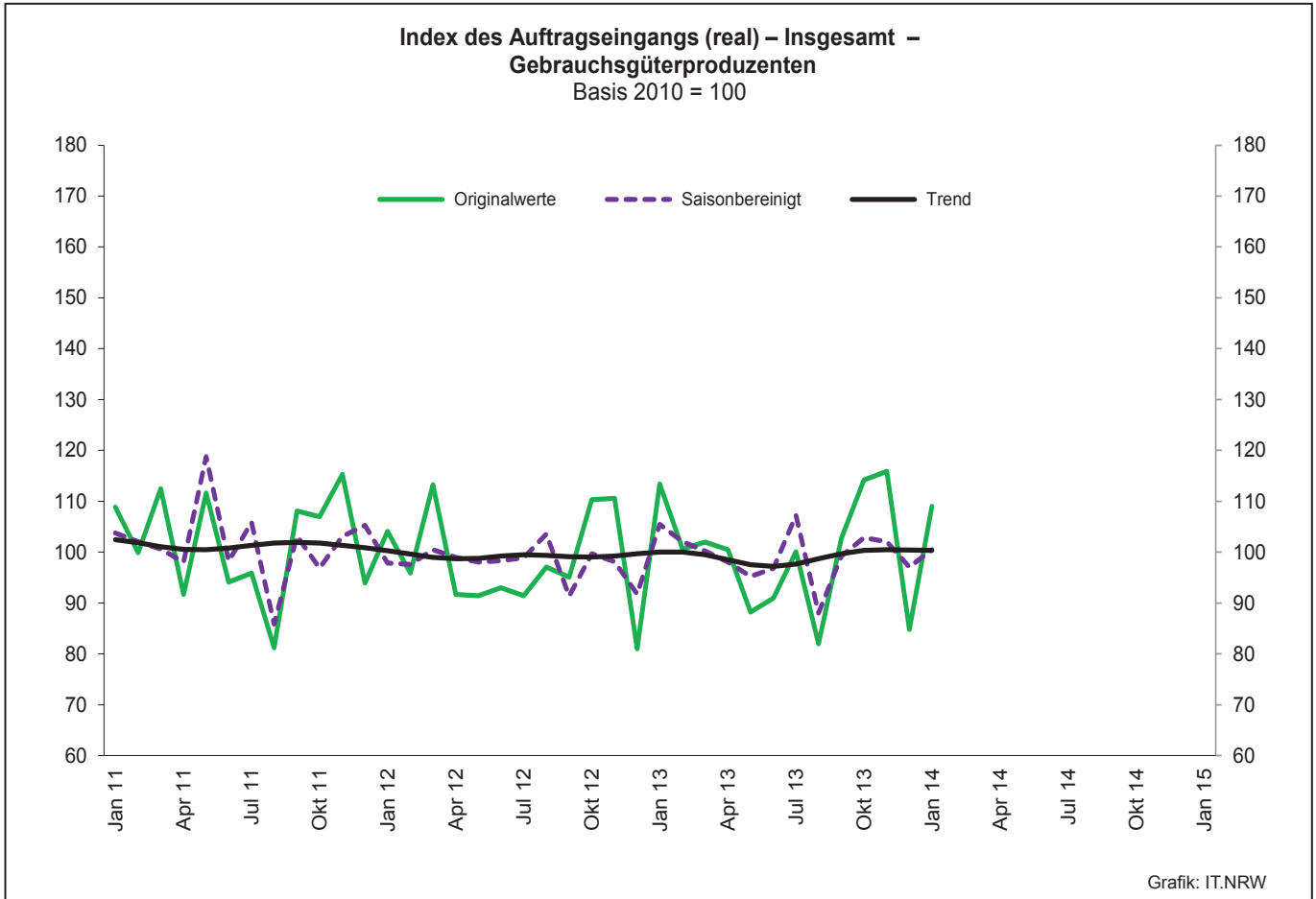
1. Übersicht über die wirtschaftliche Entwicklung in Nordrhein-Westfalen 2002 – 2014*)

| Jahr Monat | Auftrags- eingangs- index – real – | Produktions- index im Verarbeitenden Gewerbe ¹⁾ | Betriebe | Beschäftigte | Gesamtumsatz | |
|--------------------------|---|---|----------|--------------|--------------|----------------------------|
| | | | | | insgesamt | darunter Auslandsumsatz |
| | | | | | 1 000 EUR | |
| Basis 2010 = 100 | | Anzahl | | | | |
| 2002 | . | . | 10 504 | 1 381 853 | 287 287 443 | 102 478 933 |
| 2003 | . | . | 10 596 | 1 345 222 | 286 904 340 | 103 325 915 |
| 2004 | . | . | 10 577 | 1 298 344 | 308 303 242 | 116 095 563 |
| 2005 | 104,8 | 103,6 | 10 458 | 1 273 358 | 322 628 429 | 124 898 819 |
| 2006 | 111,5 | 106,9 | 10 210 | 1 253 547 | 329 702 829 | 134 101 177 |
| 2007 | 120,0 | 110,5 | 10 249 | 1 283 262 | 354 367 421 | 148 419 493 |
| 2008 | 111,5 | 109,5 | 9 962 | 1 259 689 | 355 282 782 | 148 016 284 |
| 2009 | 81,3 | 88,4 | 9 840 | 1 193 056 | 280 183 525 | 112 938 567 |
| 2010 | 100,0 | 100,0 | 9 570 | 1 170 672 | 315 394 766 | 131 253 761 |
| 2011 | 104,6 | 105,0r | 9 613 | 1 199 644 | 348 101 951 | 145 685 564 |
| 2012 | 98,7 | 103,3r | 9 928 | 1 218 009 | 342 530 278 | 143 654 684 |
| 2013 | 98,8 | 102,2 | ... | ... | ... | ... |
| 2012²⁾ | | | | | | |
| Januar | 105,4 | 95,3r | 5 022 | 1 055 690 | 25 097 727 | 10 750 198 |
| Februar | 104,3 | 102,1r | 5 085 | 1 059 465 | 25 606 084 | 10 899 498 |
| März | 110,3 | 108,4r | 5 121 | 1 062 223 | 29 694 639 | 13 095 510 |
| April | 96,9 | 107,9r | 5 119 | 1 061 920 | 25 069 436 | 10 745 840 |
| Mai | 99,8 | 107,2r | 5 116 | 1 061 344 | 26 603 791 | 11 623 133 |
| Juni | 97,9 | 109,6r | 5 123 | 1 064 130 | 27 254 831 | 12 244 615 |
| Juli | 98,2 | 98,3r | 5 118 | 1 068 519 | 26 171 448 | 11 339 029 |
| August | 95,1 | 95,5r | 5 111 | 1 073 302 | 26 013 484 | 11 102 979 |
| September | 93,8 | 107,0r | 5 107 | 1 073 461 | 26 696 634 | 11 545 156 |
| Oktober | 100,9 | 103,5r | 5 100 | 1 071 599 | 27 509 615 | 11 836 014 |
| November | 97,2 | 105,8r | 5 085 | 1 068 767 | 27 236 892 | 11 834 680 |
| Dezember | 84,3 | 99,2r | 5 081 | 1 064 286 | 23 991 309 | 11 024 257 |
| 2013²⁾ | | | | | | |
| Januar | 102,3 | 94,1r | 5 105r | 1 064 269r | 24 958 646r | 10 901 581r |
| Februar | 97,2 | 100,8r | 5 123r | 1 064 186r | 24 573 769r | 10 878 450r |
| März | 101,6 | 107,3r | 5 143r | 1 066 209r | 26 965 000r | 12 047 752r |
| April | 99,8 | 104,3r | 5 129r | 1 063 567r | 26 863 768r | 11 966 389r |
| Mai | 96,8 | 107,6r | 5 126r | 1 062 786r | 25 676 381r | 11 404 416r |
| Juni | 104,2 | 107,9r | 5 118r | 1 062 611r | 26 846 632r | 12 395 163r |
| Juli | 102,1 | 97,3r | 5 126r | 1 066 192r | 26 851 427r | 11 628 092r |
| August | 93,7 | 91,4r | 5 124r | 1 070 205r | 24 035 296r | 10 188 525r |
| September | 97,7 | 104,6r | 5 124r | 1 071 679r | 27 436 945r | 12 163 510r |
| Oktober | 103,5 | 103,3r | 5 114r | 1 069 821r | 27 884 810r | 12 200 402r |
| November | 97,7 | 109,0r | 5 106r | 1 067 924r | 26 861 087r | 11 853 726r |
| Dezember | 88,8 | 99,0r | 5 102r | 1 063 788r | 24 072 641r | 10 965 518r |
| 2014²⁾ | | | | | | |
| Januar | 105,4 | 98,1 | 5 101 | 1 063 554 | 25 175 795 | 14 194 665 |
| Februar | ... | ... | ... | ... | ... | ... |
| März | ... | ... | ... | ... | ... | ... |
| April | ... | ... | ... | ... | ... | ... |
| Mai | ... | ... | ... | ... | ... | ... |
| Juni | ... | ... | ... | ... | ... | ... |
| Juli | ... | ... | ... | ... | ... | ... |
| August | ... | ... | ... | ... | ... | ... |
| September | ... | ... | ... | ... | ... | ... |
| Oktober | ... | ... | ... | ... | ... | ... |
| November | ... | ... | ... | ... | ... | ... |
| Dezember | ... | ... | ... | ... | ... | ... |

*) Bei den Jahreswerten beziehen sich alle Angaben auf Betriebe von Unternehmen mit im Allgemeinen 20 und mehr Beschäftigten. – 1) arbeitstäglich bereinigt
– 2) Betriebe mit 50 und mehr tätigen Personen







2. Auftragseingangsindex im Verarbeitenden Gewerbe Nordrhein-Westfalens

Nominalindex Inland

| Systematik-Nr. | Wirtschaftszweig Hauptgruppe | Jahr 2013 | Januar 2013 | Dezember 2013 | Januar 2014 | Veränderung gegenüber Vorjahres- monat in % |
|-------------------------|--|--------------|----------------|------------------|----------------|--|
| Basis 2010 = 100 | | | | | | |
| 13 | Herstellung von Textilien | 91,0 | 101,8 | 67,4 | 108,8 | +6,9 |
| 14 | Herstellung von Bekleidung | 105,5 | 117,6 | 45,5 | 128,9 | +9,6 |
| 17 | Herstellung von Papier, Pappe und Waren daraus | 104,9 | 115,4 | 92,6 | 116,4 | +0,9 |
| 20 | Herstellung von chemischen Erzeugnissen | 104,3 | 106,0 | 86,5 | 101,8 | -4,0 |
| 20.1 | Herstellung von chemischen Grundstoffen, Düngemitteln und Stickstoffverbindungen, Kunststoffen in Primärformen und synthetischem Kautschuk in Primärformen | 98,5 | 102,4 | 86,1 | 97,8 | -4,5 |
| 21 | Herstellung von pharmazeutischen Erzeugnissen | 100,4 | 86,0 | 106,1 | 102,4 | +19,1 |
| 24 | Metallerzeugung und -bearbeitung | 94,5 | 111,2 | 83,3 | 100,6 | -9,5 |
| 24.1 | Erzeugung von Roheisen, Stahl und Ferrolegierungen | 100,1 | 116,5 | 96,2 | 111,4 | -4,4 |
| 24.4 | Erzeugung und erste Bearbeitung von NE-Metallen | 94,5 | 128,3 | 77,2 | 85,4 | -33,4 |
| 24.5 | Gießereien | 100,1 | 98,8 | 87,3 | 103,5 | +4,8 |
| 25 | Herstellung von Metallerzeugnissen | 108,8 | 110,5 | 90,3 | 114,6 | +3,7 |
| 25.5 | Herstellung von Schmiede-, Press-, Zieh- und Stanzteilen, gewalzten Ringen und pulvermetallurgischen Erzeugnissen | 107,3 | 113,2 | 94,3 | 119,2 | +5,3 |
| 25.7 | Herstellung von Schneidwaren, Werkzeugen, Schloßern und Beschlägen aus unedlen Metallen | 108,2 | 105,9 | 90,3 | 118,8 | +12,2 |
| 26 | Herstellung von Datenverarbeitungsgeräten, elektronischen und optischen Erzeugnissen | 100,8 | 100,4 | 90,6 | 163,7 | +63,0 |
| 27 | Herstellung von elektrischen Ausrüstungen | 106,9 | 107,9 | 96,4 | 107,4 | -0,5 |
| 27.1 | Herstellung von Elektromotoren, Generatoren, Transformatoren, Elektrizitätsverteilungs- und -schalteinrichtungen | 112,1 | 102,8 | 120,7 | 91,9 | -10,6 |
| 28 | Maschinenbau | 107,1 | 112,0 | 104,5 | 117,8 | +5,2 |
| 28.1 | Herstellung von nicht wirtschaftszweigspezifischen Maschinen | 114,9 | 116,0 | 107,4 | 117,3 | +1,1 |
| 29 | Herstellung von Kraftwagen und Kraftwagenteilen | 95,6 | 98,3 | 82,0 | 112,2 | +14,1 |
| 30 | Sonstiger Fahrzeugbau | 168,2 | 105,7 | 104,7 | 133,2 | +26,0 |
| C | Verarbeitendes Gewerbe | 102,3 | 108,1 | 89,3 | 109,7 | +1,5 |
| | Vorleistungsgüterproduzenten | 100,3 | 108,1 | 86,7 | 107,3 | -0,7 |
| | Investitionsgüterproduzenten | 105,7 | 107,7 | 96,1 | 115,4 | +7,1 |
| | Gebrauchsgüterproduzenten | 99,3 | 115,3 | 82,1 | 111,0 | -3,7 |
| | Verbrauchsgüterproduzenten | 110,5 | 108,8 | 89,2 | 110,1 | +1,2 |

Noch: 2. Auftragseingangindex im Verarbeitenden Gewerbe Nordrhein-Westfalens

Nominalindex Ausland

| Systematik-Nr. | Wirtschaftszweig Hauptgruppe | Jahr 2013 | Januar 2013 | Dezember 2013 | Januar 2014 | Veränderung gegenüber Vorjahres- monat in % |
|-------------------------|--|--------------|----------------|------------------|----------------|--|
| Basis 2010 = 100 | | | | | | |
| 13 | Herstellung von Textilien | 113,7 | 118,8 | 94,7 | 121,9 | +2,6 |
| 14 | Herstellung von Bekleidung | 105,2 | 121,7 | 35,7 | 154,1 | +26,6 |
| 17 | Herstellung von Papier, Pappe und Waren daraus | 85,9 | 90,4 | 72,0 | 84,9 | -6,1 |
| 20 | Herstellung von chemischen Erzeugnissen | 100,3 | 109,1 | 87,4 | 103,6 | -5,0 |
| 20.1 | Herstellung von chemischen Grundstoffen, Düngemitteln und Stickstoffverbindungen, Kunststoffen in Primärformen und synthetischem Kautschuk in Primärformen | 97,6 | 107,1 | 87,1 | 99,9 | -6,7 |
| 21 | Herstellung von pharmazeutischen Erzeugnissen | 117,1 | 104,8 | 113,0 | 136,7 | +30,4 |
| 24 | Metallerzeugung und -bearbeitung | 94,3 | 99,5 | 87,0 | 104,0 | +4,5 |
| 24.1 | Erzeugung von Roheisen, Stahl und Ferrolegierungen | 88,8 | 95,0 | 84,0 | 115,7 | +21,8 |
| 24.4 | Erzeugung und erste Bearbeitung von NE-Metallen | 98,9 | 100,3 | 99,5 | 94,2 | -6,1 |
| 24.5 | Gießereien | 99,6 | 102,4 | 98,3 | 100,5 | -1,9 |
| 25 | Herstellung von Metallerzeugnissen | 114,1 | 119,4 | 94,4 | 121,1 | +1,4 |
| 25.5 | Herstellung von Schmiede-, Press-, Zieh- und Stanzteilen, gewalzten Ringen und pulvermetallurgischen Erzeugnissen | 106,4 | 109,6 | 92,0 | 127,2 | +16,1 |
| 25.7 | Herstellung von Schneidwaren, Werkzeugen, Schlössern und Beschlägen aus unedlen Metallen | 111,9 | 117,4 | 91,8 | 123,6 | +5,3 |
| 26 | Herstellung von Datenverarbeitungsgeräten, elektronischen und optischen Erzeugnissen | 95,1 | 101,8 | 89,8 | 117,5 | +15,4 |
| 27 | Herstellung von elektrischen Ausrüstungen | 102,1 | 105,0 | 87,1 | 109,8 | +4,6 |
| 27.1 | Herstellung von Elektromotoren, Generatoren, Transformatoren, Elektrizitätsverteilungs- und -schalteinrichtungen | 96,2 | 105,4 | 85,3 | 107,5 | +2,0 |
| 28 | Maschinenbau | 105,8 | 109,0 | 109,8 | 110,0 | +0,9 |
| 28.1 | Herstellung von nicht wirtschaftszweigspezifischen Maschinen | 107,1 | 109,9 | 98,0 | 118,4 | +7,7 |
| 29 | Herstellung von Kraftwagen und Kraftwagenteilen | 97,7 | 105,2 | 93,7 | 103,6 | -1,5 |
| 30 | Sonstiger Fahrzeugbau | 348,9 | 61,5 | 178,9 | 106,7 | +73,5 |
| C | Verarbeitendes Gewerbe | 103,6 | 106,5 | 94,8 | 108,1 | +1,5 |
| | Vorleistungsgüterproduzenten | 99,0 | 105,2 | 86,4 | 106,4 | +1,1 |
| | Investitionsgüterproduzenten | 108,2 | 107,1 | 105,4 | 107,5 | +0,4 |
| | Gebrauchsgüterproduzenten | 103,9 | 116,4 | 90,5 | 113,0 | -2,9 |
| | Verbrauchsgüterproduzenten | 112,5 | 111,3 | 94,4 | 128,3 | +15,3 |

Noch: 2. Auftragseingangindex im Verarbeitenden Gewerbe Nordrhein-Westfalens

Nominalindex Insgesamt

| Systematik-Nr. | Wirtschaftszweig Hauptgruppe | Jahr 2013 | Januar 2013 | Dezember 2013 | Januar 2014 | Veränderung gegenüber Vorjahres- monat in % |
|-------------------------|--|--------------|----------------|------------------|----------------|--|
| Basis 2010 = 100 | | | | | | |
| 13 | Herstellung von Textilien | 100,8 | 109,2 | 79,2 | 114,5 | +4,9 |
| 14 | Herstellung von Bekleidung | 105,4 | 119,3 | 41,5 | 139,1 | +16,6 |
| 17 | Herstellung von Papier, Pappe und Waren daraus | 96,2 | 104,0 | 83,2 | 102,1 | -1,8 |
| 20 | Herstellung von chemischen Erzeugnissen | 102,1 | 107,6 | 87,0 | 102,8 | -4,5 |
| 20.1 | Herstellung von chemischen Grundstoffen, Düngemitteln und Stickstoffverbindungen, Kunststoffen in Primärformen und synthetischem Kautschuk in Primärformen | 98,0 | 104,9 | 86,7 | 98,9 | -5,7 |
| 21 | Herstellung von pharmazeutischen Erzeugnissen | 109,8 | 96,6 | 110,0 | 121,8 | +26,1 |
| 24 | Metallerzeugung und -bearbeitung | 94,4 | 106,9 | 84,6 | 101,8 | -4,8 |
| 24.1 | Erzeugung von Roheisen, Stahl und Ferrolegierungen | 96,9 | 110,4 | 92,7 | 112,6 | +2,0 |
| 24.4 | Erzeugung und erste Bearbeitung von NE-Metallen | 96,4 | 116,4 | 86,7 | 89,2 | -23,4 |
| 24.5 | Gießereien | 99,9 | 100,1 | 91,5 | 102,4 | +2,3 |
| 25 | Herstellung von Metallerzeugnissen | 110,6 | 113,6 | 91,7 | 116,8 | +2,8 |
| 25.5 | Herstellung von Schmiede-, Press-, Zieh- und Stanzteilen, gewalzten Ringen und pulvermetallurgischen Erzeugnissen | 107,0 | 111,9 | 93,5 | 122,0 | +9,0 |
| 25.7 | Herstellung von Schneidwaren, Werkzeugen, Schlössern und Beschlägen aus unedlen Metallen | 109,7 | 110,5 | 90,9 | 120,7 | +9,2 |
| 26 | Herstellung von Datenverarbeitungsgeräten, elektronischen und optischen Erzeugnissen | 97,8 | 101,1 | 90,2 | 139,2 | +37,7 |
| 27 | Herstellung von elektrischen Ausrüstungen | 104,6 | 106,4 | 91,9 | 108,6 | +2,1 |
| 27.1 | Herstellung von Elektromotoren, Generatoren, Transformatoren, Elektrizitätsverteilungs- und -schalteinrichtungen | 104,7 | 104,0 | 104,3 | 99,1 | -4,7 |
| 28 | Maschinenbau | 106,3 | 110,1 | 107,8 | 112,8 | +2,5 |
| 28.1 | Herstellung von nicht wirtschaftszweigspezifischen Maschinen | 110,5 | 112,5 | 102,1 | 117,9 | +4,8 |
| 29 | Herstellung von Kraftwagen und Kraftwagenteilen | 96,9 | 102,6 | 89,3 | 106,9 | +4,2 |
| 30 | Sonstiger Fahrzeugbau | 280,7 | 78,1 | 150,9 | 116,7 | +49,4 |
| C | Verarbeitendes Gewerbe | 103,0 | 107,3 | 92,0 | 108,9 | +1,5 |
| | Vorleistungsgüterproduzenten | 99,7 | 106,8 | 86,5 | 106,9 | +0,1 |
| | Investitionsgüterproduzenten | 107,2 | 107,4 | 101,8 | 110,5 | +2,9 |
| | Gebrauchsgüterproduzenten | 101,9 | 115,9 | 86,8 | 112,1 | -3,3 |
| | Verbrauchsgüterproduzenten | 111,5 | 110,0 | 91,7 | 118,8 | +8,0 |

Noch: 2. Auftragseingangsindex im Verarbeitenden Gewerbe Nordrhein-Westfalens

Realindex Inland

| Systematik-Nr. | Wirtschaftszweig Hauptgruppe | Jahr 2013 | Januar 2013 | Dezember 2013 | Januar 2014 | Veränderung gegenüber Vorjahres- monat in % |
|-------------------------|--|--------------|----------------|------------------|----------------|--|
| Basis 2010 = 100 | | | | | | |
| 13 | Herstellung von Textilien | 84,6 | 95,0 | 62,7 | 101,0 | +6,3 |
| 14 | Herstellung von Bekleidung | 99,3 | 111,5 | 42,3 | 120,5 | +8,1 |
| 17 | Herstellung von Papier, Pappe und Waren daraus | 100,5 | 111,1 | 88,5 | 110,8 | -0,3 |
| 20 | Herstellung von chemischen Erzeugnissen | 94,1 | 93,8 | 79,2 | 93,2 | -0,6 |
| 20.1 | Herstellung von chemischen Grundstoffen, Düngemitteln und Stickstoffverbindungen, Kunststoffen in Primärformen und synthetischem Kautschuk in Primärformen | 87,9 | 89,0 | 78,3 | 88,6 | -0,4 |
| 21 | Herstellung von pharmazeutischen Erzeugnissen | 102,8 | 88,1 | 108,6 | 104,7 | +18,8 |
| 24 | Metallerzeugung und -bearbeitung | 93,3 | 107,0 | 83,8 | 101,2 | -5,4 |
| 24.1 | Erzeugung von Roheisen, Stahl und Ferrolegierungen | 99,4 | 112,7 | 97,5 | 113,0 | +0,3 |
| 24.4 | Erzeugung und erste Bearbeitung von NE-Metallen | 95,0 | 123,4 | 80,3 | 88,4 | -28,4 |
| 24.5 | Gießereien | 96,6 | 95,1 | 84,4 | 100,7 | +5,9 |
| 25 | Herstellung von Metallerzeugnissen | 105,7 | 107,1 | 88,0 | 111,6 | +4,2 |
| 25.5 | Herstellung von Schmiede-, Press-, Zieh- und Stanzteilen, gewalzten Ringen und pulvermetallurgischen Erzeugnissen | 106,6 | 111,6 | 94,7 | 119,9 | +7,4 |
| 25.7 | Herstellung von Schneidwaren, Werkzeugen, Schlössern und Beschlägen aus unedlen Metallen | 104,9 | 103,3 | 87,2 | 114,1 | +10,5 |
| 26 | Herstellung von Datenverarbeitungsgeräten, elektronischen und optischen Erzeugnissen | 115,6 | 118,4 | 106,0 | 222,7 | +88,1 |
| 27 | Herstellung von elektrischen Ausrüstungen | 102,8 | 104,0 | 92,6 | 102,9 | -1,1 |
| 27.1 | Herstellung von Elektromotoren, Generatoren, Transformatoren, Elektrizitätsverteilungs- und -schalteinrichtungen | 108,3 | 99,9 | 116,4 | 88,5 | -11,4 |
| 28 | Maschinenbau | 101,1 | 106,3 | 98,5 | 110,4 | +3,9 |
| 28.1 | Herstellung von nicht wirtschaftszweigspezifischen Maschinen | 108,0 | 109,7 | 101,1 | 109,4 | -0,3 |
| 29 | Herstellung von Kraftwagen und Kraftwagenteilen | 93,8 | 96,7 | 80,4 | 110,3 | +14,1 |
| 30 | Sonstiger Fahrzeugbau | 160,3 | 100,5 | 99,8 | 126,6 | +26,0 |
| C | Verarbeitendes Gewerbe | 98,5 | 103,2 | 86,6 | 107,3 | +4,0 |
| | Vorleistungsgüterproduzenten | 96,6 | 102,8 | 84,6 | 106,2 | +3,3 |
| | Investitionsgüterproduzenten | 101,5 | 103,6 | 92,1 | 110,5 | +6,7 |
| | Gebrauchsgüterproduzenten | 97,4 | 113,0 | 80,2 | 107,8 | -4,6 |
| | Verbrauchsgüterproduzenten | 105,3 | 103,6 | 85,6 | 105,1 | +1,4 |

Noch: 2. Auftragseingangindex im Verarbeitenden Gewerbe Nordrhein-Westfalens

Realindex Ausland

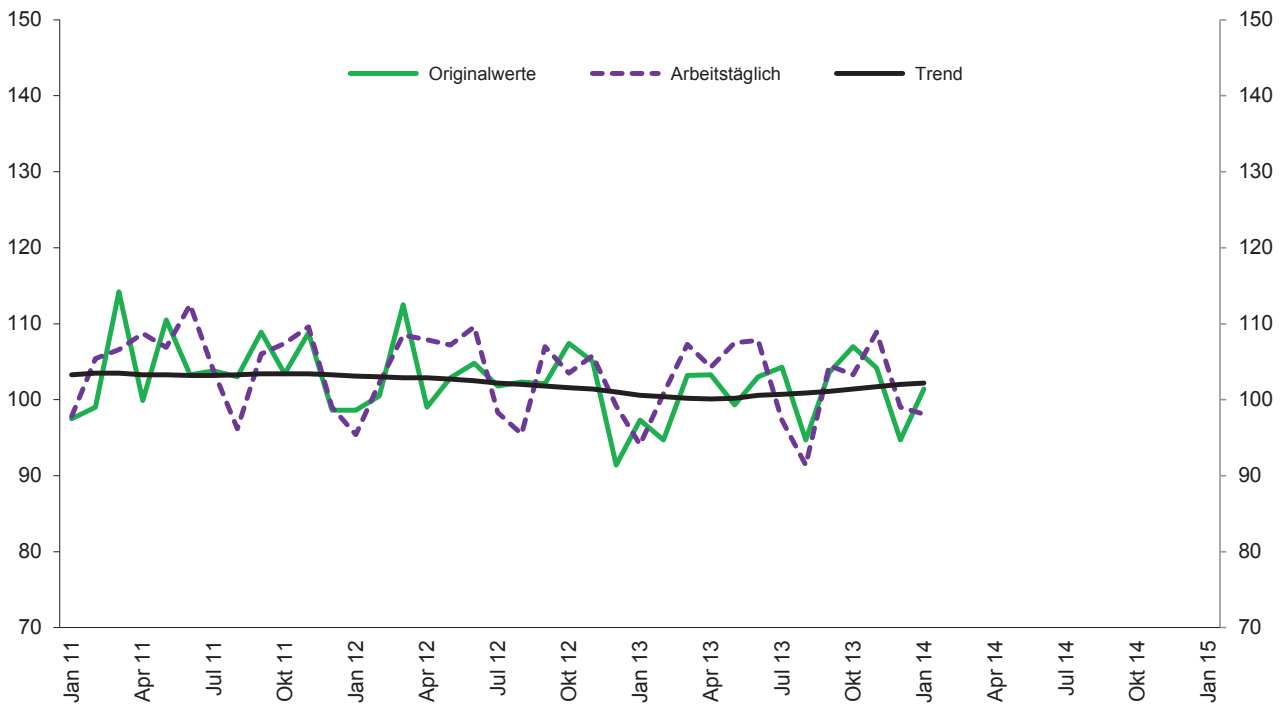
| Systematik-Nr. | Wirtschaftszweig Hauptgruppe | Jahr 2013 | Januar 2013 | Dezember 2013 | Januar 2014 | Veränderung gegenüber Vorjahres- monat in % |
|-------------------------|--|--------------|----------------|------------------|----------------|--|
| Basis 2010 = 100 | | | | | | |
| 13 | Herstellung von Textilien | 107,1 | 112,2 | 89,5 | 114,4 | +2,0 |
| 14 | Herstellung von Bekleidung | 101,4 | 117,8 | 34,5 | 147,6 | +25,3 |
| 17 | Herstellung von Papier, Pappe und Waren daraus | 82,0 | 86,4 | 68,3 | 80,7 | -6,6 |
| 20 | Herstellung von chemischen Erzeugnissen | 91,5 | 98,8 | 80,5 | 95,1 | -3,7 |
| 20.1 | Herstellung von chemischen Grundstoffen, Düngemitteln und Stickstoffverbindungen, Kunststoffen in Primärformen und synthetischem Kautschuk in Primärformen | 88,3 | 96,0 | 79,7 | 90,9 | -5,3 |
| 21 | Herstellung von pharmazeutischen Erzeugnissen | 116,2 | 103,8 | 112,6 | 133,7 | +28,8 |
| 24 | Metallerzeugung und -bearbeitung | 93,4 | 96,4 | 87,5 | 104,5 | +8,4 |
| 24.1 | Erzeugung von Roheisen, Stahl und Ferrolegierungen | 88,3 | 92,7 | 85,0 | 117,7 | +27,0 |
| 24.4 | Erzeugung und erste Bearbeitung von NE-Metallen | 100,0 | 97,7 | 102,6 | 97,2 | -0,5 |
| 24.5 | Gießereien | 92,0 | 94,9 | 90,6 | 91,3 | -3,8 |
| 25 | Herstellung von Metallerzeugnissen | 110,0 | 115,7 | 90,7 | 116,6 | +0,8 |
| 25.5 | Herstellung von Schmiede-, Press-, Zieh- und Stanzteilen, gewalzten Ringen und pulvermetallurgischen Erzeugnissen | 103,0 | 106,5 | 89,0 | 122,9 | +15,4 |
| 25.7 | Herstellung von Schneidwaren, Werkzeugen, Schlössern und Beschlägen aus unedlen Metallen | 106,7 | 113,0 | 87,1 | 117,0 | +3,5 |
| 26 | Herstellung von Datenverarbeitungsgeräten, elektronischen und optischen Erzeugnissen | 98,4 | 105,4 | 93,5 | 124,6 | +18,2 |
| 27 | Herstellung von elektrischen Ausrüstungen | 98,5 | 101,3 | 84,0 | 105,4 | +4,0 |
| 27.1 | Herstellung von Elektromotoren, Generatoren, Transformatoren, Elektrizitätsverteilungs- und -schalteinrichtungen | 92,7 | 101,9 | 82,0 | 102,9 | +1,0 |
| 28 | Maschinenbau | 100,5 | 103,8 | 103,6 | 103,4 | -0,4 |
| 28.1 | Herstellung von nicht wirtschaftszweigspezifischen Maschinen | 101,4 | 104,4 | 92,7 | 111,4 | +6,7 |
| 29 | Herstellung von Kraftwagen und Kraftwagenteilen | 95,2 | 102,2 | 91,7 | 101,3 | -0,9 |
| 30 | Sonstiger Fahrzeugbau | 339,4 | 59,5 | 174,1 | 103,4 | +73,8 |
| C | Verarbeitendes Gewerbe | 99,1 | 101,4 | 90,9 | 103,6 | +2,2 |
| | Vorleistungsgüterproduzenten | 94,2 | 99,3 | 82,9 | 102,2 | +2,9 |
| | Investitionsgüterproduzenten | 103,9 | 102,9 | 100,9 | 102,7 | -0,2 |
| | Gebrauchsgüterproduzenten | 101,4 | 113,7 | 88,4 | 109,8 | -3,4 |
| | Verbrauchsgüterproduzenten | 108,1 | 106,6 | 91,5 | 122,5 | +14,9 |

Noch: 2. Auftragseingangsindex im Verarbeitenden Gewerbe Nordrhein-Westfalens

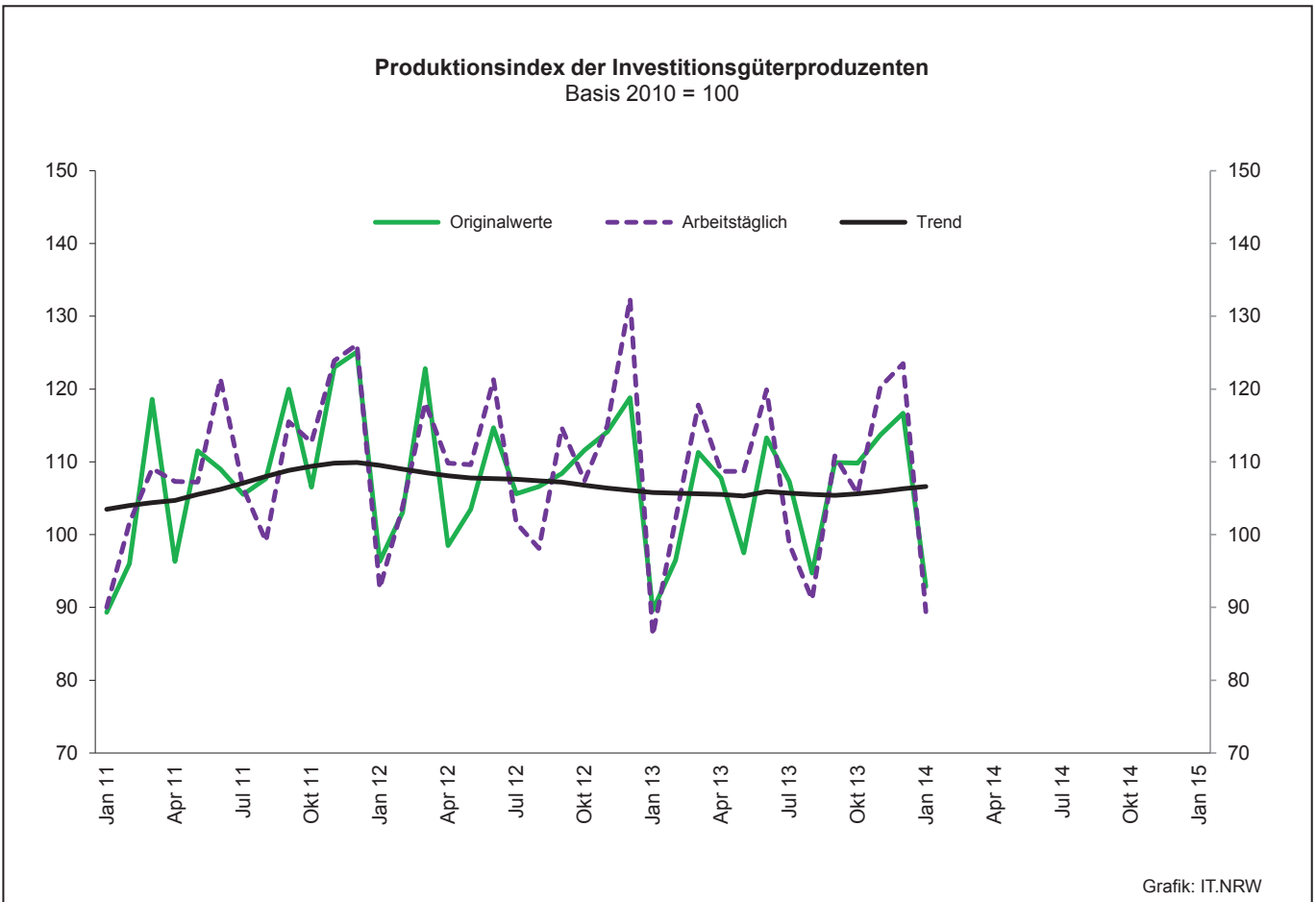
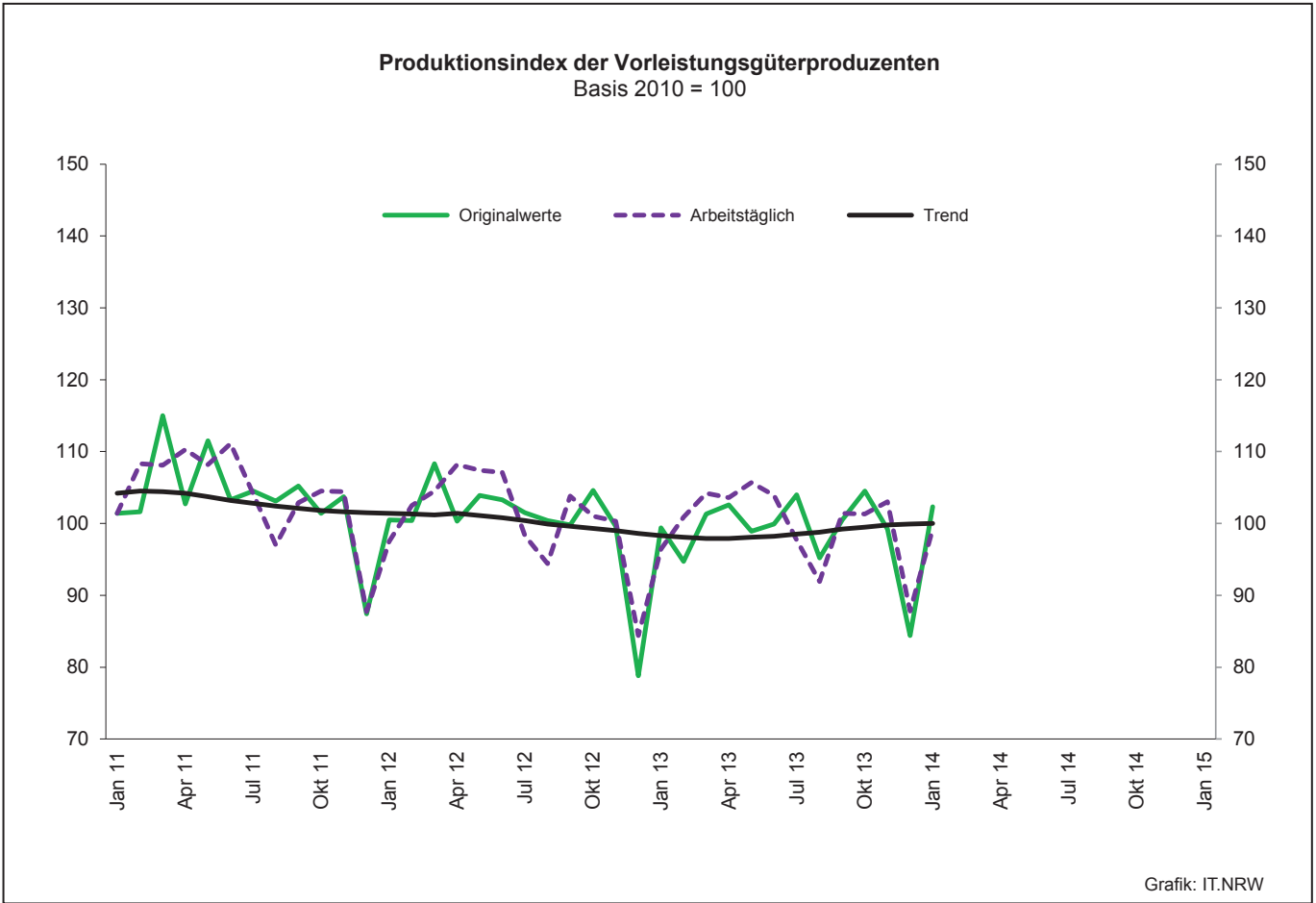
Realindex insgesamt

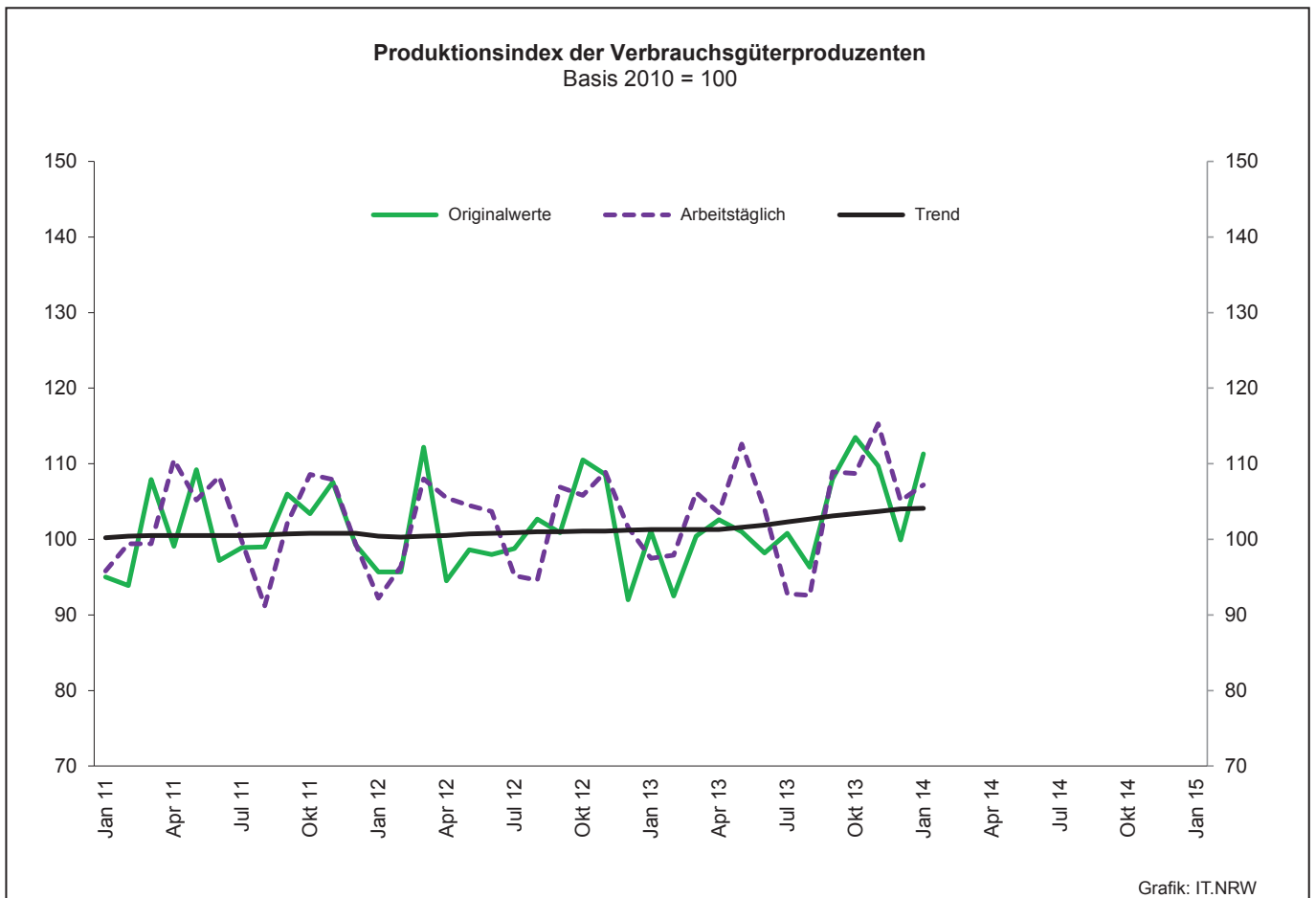
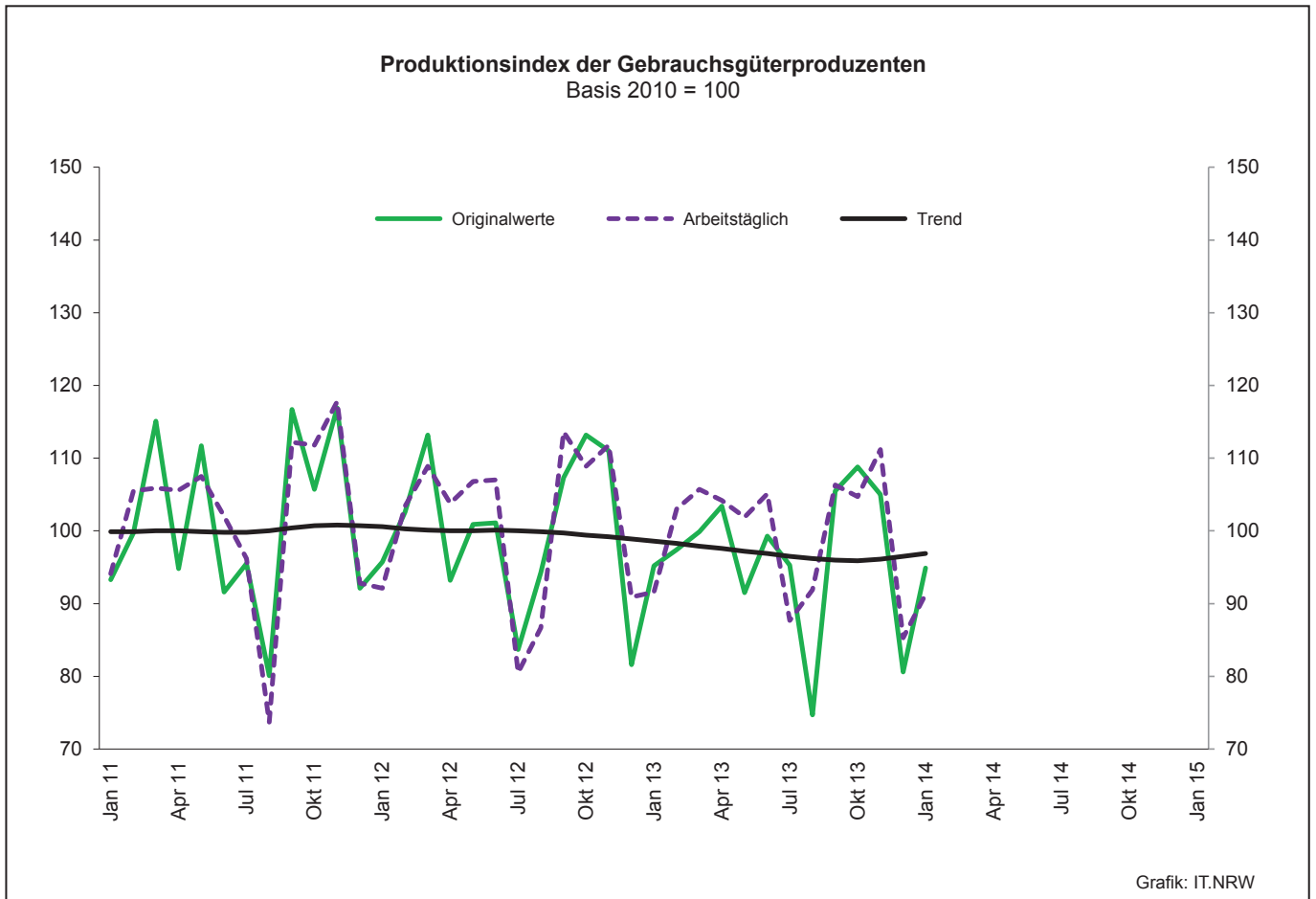
| Systematik-Nr. | Wirtschaftszweig Hauptgruppe | Jahr 2013 | Januar 2013 | Dezember 2013 | Januar 2014 | Veränderung gegenüber Vorjahres- monat in % |
|-------------------------|--|--------------|----------------|------------------|----------------|--|
| Basis 2010 = 100 | | | | | | |
| 13 | Herstellung von Textilien | 94,3 | 102,4 | 74,3 | 106,8 | +4,3 |
| 14 | Herstellung von Bekleidung | 100,2 | 114,1 | 39,1 | 131,5 | +15,2 |
| 17 | Herstellung von Papier, Pappe und Waren daraus | 92,1 | 99,9 | 79,3 | 97,1 | -2,8 |
| 20 | Herstellung von chemischen Erzeugnissen | 92,7 | 96,4 | 79,9 | 94,2 | -2,3 |
| 20.1 | Herstellung von chemischen Grundstoffen, Düngemitteln und Stickstoffverbindungen, Kunststoffen in Primärformen und synthetischem Kautschuk in Primärformen | 88,1 | 92,8 | 79,1 | 89,9 | -3,1 |
| 21 | Herstellung von pharmazeutischen Erzeugnissen | 110,4 | 97,0 | 110,8 | 121,0 | +24,7 |
| 24 | Metallerzeugung und -bearbeitung | 93,3 | 103,1 | 85,2 | 102,4 | -0,7 |
| 24.1 | Erzeugung von Roheisen, Stahl und Ferrolegierungen | 96,3 | 107,0 | 94,0 | 114,3 | +6,8 |
| 24.4 | Erzeugung und erste Bearbeitung von NE-Metallen | 97,1 | 112,5 | 89,8 | 92,2 | -18,0 |
| 24.5 | Gießereien | 94,9 | 95,0 | 86,8 | 97,1 | +2,2 |
| 25 | Herstellung von Metallerzeugnissen | 107,2 | 110,1 | 88,9 | 113,3 | +2,9 |
| 25.5 | Herstellung von Schmiede-, Press-, Zieh- und Stanzteilen, gewalzten Ringen und pulvermetallurgischen Erzeugnissen | 105,4 | 109,8 | 92,7 | 120,9 | +10,1 |
| 25.7 | Herstellung von Schneidwaren, Werkzeugen, Schließern und Beschlägen aus unedlen Metallen | 105,6 | 107,1 | 87,2 | 115,3 | +7,7 |
| 26 | Herstellung von Datenverarbeitungsgeräten, elektronischen und optischen Erzeugnissen | 106,5 | 111,5 | 99,4 | 170,7 | +53,1 |
| 27 | Herstellung von elektrischen Ausrüstungen | 100,7 | 102,6 | 88,4 | 104,1 | +1,5 |
| 27.1 | Herstellung von Elektromotoren, Generatoren, Transformatoren, Elektrizitätsverteilungs- und -schalteinrichtungen | 101,0 | 100,8 | 100,4 | 95,2 | -5,6 |
| 28 | Maschinenbau | 100,7 | 104,7 | 101,7 | 105,9 | +1,1 |
| 28.1 | Herstellung von nicht wirtschaftszweigspezifischen Maschinen | 104,3 | 106,7 | 96,3 | 110,5 | +3,6 |
| 29 | Herstellung von Kraftwagen und Kraftwagenteilen | 94,7 | 100,0 | 87,4 | 104,7 | +4,7 |
| 30 | Sonstiger Fahrzeugbau | 271,8 | 75,0 | 146,0 | 112,1 | +49,5 |
| C | Verarbeitendes Gewerbe | 98,8 | 102,3 | 88,8 | 105,4 | +3,0 |
| | Vorleistungsgüterproduzenten | 95,6 | 101,2 | 83,8 | 104,4 | +3,2 |
| | Investitionsgüterproduzenten | 103,0 | 103,2 | 97,5 | 105,7 | +2,4 |
| | Gebrauchsgüterproduzenten | 99,6 | 113,4 | 84,8 | 109,0 | -3,9 |
| | Verbrauchsgüterproduzenten | 106,6 | 105,0 | 88,4 | 113,4 | +8,0 |

**Produktionsindex im Verarbeitenden Gewerbe
sowie im Bergbau und der Gewinnung von Steinen und Erden**
Basis 2010 = 100



Grafik: IT.NRW





3. Produktionsindex^{*)} im Verarbeitenden Gewerbe sowie im Bergbau und in der Gewinnung von Steinen und Erden Nordrhein Westfalens

| Systematik Nr. | Wirtschaftszweig Hauptgruppe | Ge- wichtung | Jahr | Januar | Dezember | Januar | Veränderung Januar 2014 gegenüber Januar 2013 |
|-------------------------|---|-----------------|---------------|--------------|---------------|-------------|--|
| | | % | 2013 | | | 2014 | % |
| Basis 2010 = 100 | | | | | | | |
| B | Bergbau und Gewinnung von Steinen und Erden | 0,6 | 99,0r | 91,2r | 96,6r | 98,2 | +7,7 |
| | darunter | | | | | | |
| 05 | Kohlenbergbau | 0,4 | 94,6r | 92,2r | 91,7r | 98,6 | +6,9 |
| 08 | Gewinnung von Steinen und Erden, sonstiger Bergbau | 0,2 | 111,7r | 88,8r | 110,6r | 97,2 | +9,5 |
| C | Verarbeitendes Gewerbe | 72,9 | 102,2r | 94,1r | 99,0r | 98,1 | +4,3 |
| | davon | | | | | | |
| 10 | Herstellung von Nahrungs- und Futtermitteln | 4,8 | 102,6r | 98,3r | 103,7r | 95,5 | -2,8 |
| 11 | Getränkeherstellung | 1,0 | 101,3r | 85,2r | 106,7r | 156,2 | +83,3 |
| 12 | Tabakverarbeitung | 0,1 | 111,1r | 144,0r | 82,8r | 100,1 | -30,5 |
| 13 | Herstellung von Textilien | 0,7 | 96,5r | 86,9r | 83,3r | 92,3 | +6,2 |
| 14 | Herstellung von Bekleidung | 0,1 | 96,3r | 116,1r | 70,8r | 115,7 | -0,3 |
| 15 | Herstellung von Leder, Lederwaren und Schuhen | 0,1 | 110,7r | 91,1r | 102,8r | 122,8 | +34,8 |
| 16 | Herstellung von Holz-, Flecht-, Korb- und Korkwaren (ohne Möbel) | 0,6 | 97,7r | 88,8r | 78,3r | 95,2 | +7,2 |
| 17 | Herstellung von Papier, Pappe und Waren daraus | 1,9 | 96,8r | 96,1r | 85,8r | 92,9 | -3,3 |
| 18 | Herstellung von Druckerzeugnissen; Vervielfältigung von bespielten Ton-, Bild- und Datenträgern | 1,1 | 98,1r | 91,9r | 99,8r | 85,6 | -6,9 |
| 19 | Kokerei und Mineralölverarbeitung | 2,7 | 100,7r | 100,6r | 99,8r | 110,6 | +9,9 |
| 20 | Herstellung von chemischen Erzeugnissen | 14,7 | 96,2r | 99,9r | 87,5r | 97,8 | -2,1 |
| 21 | Herstellung von pharmazeutischen Erzeugnissen | 1,5 | 114,4r | 104,7r | 137,4r | 137,2 | +31,0 |
| 22 | Herstellung von Gummi- und Kunststoffwaren | 3,0 | 109,4r | 101,6r | 88,1r | 104,9 | +3,2 |
| 23 | Herstellung von Glas- und Glaswaren, Keramik, Verarbeitung von Steinen und Erden | 1,7 | 101,9r | 77,8r | 81,2r | 94,1 | +21,0 |
| 24 | Metallerzeugung und -bearbeitung | 9,3 | 94,7r | 89,0r | 86,6r | 95,0 | +6,7 |
| 25 | Herstellung von Metallerzeugnissen | 6,5 | 110,6r | 99,0r | 94,5r | 105,2 | +6,3 |
| 26 | Herstellung von Datenverarbeitungsgeräten, elektronischen und optischen Erzeugnissen | 1,5 | 115,6r | 94,9r | 119,9r | 104,1 | +9,7 |
| 27 | Herstellung von elektrischen Ausrüstungen | 4,4 | 104,3r | 102,0r | 90,7r | 104,8 | +2,7 |
| 28 | Maschinenbau | 9,6 | 109,9r | 86,6r | 135,4r | 85,7 | -1,0 |
| 29 | Herstellung von Kraftwagen und Kraftwagenteilen | 3,7 | 99,1r | 83,7r | 79,1r | 97,4 | +16,4 |
| 30 | Sonstiger Fahrzeugbau | 0,3 | 100,5r | 84,2r | 127,0r | 144,8 | +72,0 |
| 31 | Herstellung von Möbeln | 1,6 | 95,4r | 87,2r | 82,7r | 82,8 | -5,0 |
| 32 | Herstellung von sonstigen Waren | 0,4 | 98,2r | 91,1r | 94,1r | 96,4 | +5,8 |
| 33 | Reparatur und Instandhaltung von Maschinen und Ausrüstungen | 1,8 | 108,2r | 85,2r | 149,5r | 74,0 | -13,1 |
| B - C | Verarbeitendes Gewerbe sowie Bergbau und Gewinnung von Steinen und Erden | 73,6 | 102,2r | 94,1r | 99,0r | 98,1 | +4,3 |
| B - D, F | Produzierendes Gewerbe (einschl. Bau und Energie) | 100 | 101,8r | 92,8r | 100,1r | 97,3 | +4,8 |
| | Vorleistungsgüterproduzenten | 40,6 | 99,8r | 96,4r | 87,8r | 99,2 | +2,9 |
| | Investitionsgüterproduzenten | 17,6 | 107,8r | 86,2r | 123,5r | 89,4 | +3,7 |
| | Gebrauchsgüterproduzenten | 2,5 | 98,2r | 91,6r | 85,3r | 91,3 | -0,3 |
| | Verbrauchsgüterproduzenten | 9,8 | 103,8r | 97,5r | 105,1r | 107,2 | +9,9 |
| | Energie | 16,1 | 101,1r | 111,9r | 98,1r | 107,5 | -3,9 |

*) von arbeitstäglichen Schwankungen bereinigt

4. Betriebe, Beschäftigte, geleistete Arbeitsstunden, Entgelte und Umsatz in Nordrhein-Westfalen nach Wirtschaftszweigen

| Systematik-Nr. | Wirtschaftszweig a = Januar 2014 b = Veränderung gegenüber gleichem Vorjahreszeitraum in % | | Betriebe | Beschäftigte | Geleistete Arbeits- stunden | Entgelte | Gesamtumsatz | |
|----------------|---|---|----------|--------------|-----------------------------------|-----------|--------------|---------------------------------|
| | | | | | | | insgesamt | darunter Auslands- umsatz |
| | | | Anzahl | | 1 000 | | 1 000 EUR | |
| B | Bergbau und Gewinnung von Steinen und Erden | a | 32 | 22 640 | 2 822 | 89 537 | 155 009 | 13 266 |
| | | b | +3,2 | -9,6 | -2,5 | -6,8 | +8,6 | -8,3 |
| 05 | Kohlenbergbau | a | 18 | . | . | . | . | . |
| | | b | +5,9 | . | . | . | . | . |
| 08 | Gewinnung von Steinen und Erden, sonstiger Bergbau | a | 13 | 2 176 | 297 | 8 216 | 30 458 | 6 639 |
| | | b | - | -2,6 | -4,9 | +5,2 | -21,7 | -29,7 |
| C | Verarbeitendes Gewerbe | a | 5 069 | 1 040 914 | 141 014 | 3 964 190 | 25 020 786 | 10 967 864 |
| | | b | -0,1 | +0,2 | +0,1 | +2,6 | +0,8 | +0,7 |
| 10 | Herstellung von Nahrungs- und Futtermitteln | a | 422 | 71 584 | 9 730 | 200 334 | 2 448 382 | 542 221 |
| | | b | -2,3 | +0,5 | -1,4 | +2,6 | -3,5 | -6,7 |
| 10.1 | Schlachten und Fleischverarbeitung | a | 98 | 14 486 | 2 024 | 34 787 | 815 723 | 167 466 |
| | | b | -1,0 | +1,0 | -0,5 | -1,0 | -6,5 | -13,2 |
| 10.3 | Obst- und Gemüseverarbeitung | a | 28 | 5 707 | 807 | 17 176 | 220 953 | 56 030 |
| | | b | +16,7 | +9,5 | +7,8 | +9,0 | -2,7 | +0,3 |
| 10.5 | Milchverarbeitung | a | 14 | 2 404 | 317 | 7 826 | 179 364 | 64 396 |
| | | b | -12,5 | -11,0 | -18,7 | -5,9 | +11,7 | +22,4 |
| 10.6 | Mahl- und Schälmühlen, Herstellung von Stärke und Stärkeerzeugnissen | a | 15 | 2 272 | 329 | 8 413 | 141 379 | 53 731 |
| | | b | - | -0,4 | -2,0 | -2,5 | -8,4 | -12,6 |
| 10.7 | Herstellung von Back- und Teigwaren | a | 168 | 22 997 | 2 955 | 51 691 | 325 786 | 34 590 |
| | | b | -4,5 | -0,9 | -2,2 | +4,9 | +2,3 | +3,4 |
| 10.8 | Herstellung von sonstigen Nahrungsmitteln | a | 70 | 20 868 | 2 857 | 70 936 | 587 459 | 123 506 |
| | | b | -5,4 | +0,7 | -2,2 | +2,6 | -3,5 | -13,1 |
| 11 | Getränkeherstellung | a | 50 | 8 876 | 1 284 | 31 001 | 232 411 | 11 853 |
| | | b | +4,2 | +3,8 | +3,2 | +8,4 | +1,3 | +14,2 |
| 12 | Tabakverarbeitung | a | 3 | 652 | . | . | 21 087 | . |
| | | b | - | +2,2 | . | . | -16,6 | . |
| 13 | Herstellung von Textilien | a | 108 | 15 563 | 2 052 | 44 818 | 259 840 | 124 015 |
| | | b | +1,9 | +0,4 | -1,2 | -0,5 | +5,7 | +4,3 |
| 13.2 | Weberei | a | 18 | 2 877 | 397 | 8 644 | 56 844 | 31 377 |
| | | b | +5,9 | +1,2 | -1,2 | +4,8 | +8,9 | +8,7 |
| 13.3 | Veredlung von Textilien und Bekleidung | a | 16 | 1 657 | . | . | 18 616 | . |
| | | b | - | . | . | . | . | . |
| 13.9 | Herstellung von sonstigen Textilwaren | a | 71 | 10 820 | 1 417 | 31 453 | 181 516 | 85 542 |
| | | b | - | -0,2 | -1,6 | -1,3 | +4,9 | +2,5 |
| 14 | Herstellung von Bekleidung | a | 26 | 4 674 | 648 | 14 698 | 157 826 | 69 512 |
| | | b | -3,7 | -0,4 | -1,4 | +3,4 | -4,7 | -2,5 |
| 15 | Herstellung von Leder, Lederwaren und Schuhen | a | 12 | 1 698 | 239 | 4 794 | 66 705 | 27 308 |
| | | b | +9,1 | . | +9,7 | +21,4 | +18,5 | . |
| 16 | Herstellung von Holz-, Flecht-, Korb- und Korkwaren (ohne Möbel) | a | 76 | 11 986 | 1 726 | 35 800 | 238 382 | 58 719 |
| | | b | - | -0,6 | -0,5 | +3,0 | +5,0 | +3,8 |
| 17 | Herstellung von Papier, Pappe und Waren daraus | a | 153 | 26 825 | 3 709 | 91 806 | 666 293 | 257 167 |
| | | b | -1,9 | -1,8 | -2,6 | -2,7 | -2,5 | -1,8 |
| 17.1 | Herstellung von Holz- und Zellstoff, Papier, Karton und Pappe | a | 35 | 6 581 | 892 | 26 276 | 241 471 | 117 655 |
| | | b | -5,4 | -3,9 | -5,3 | -7,3 | +3,5 | +0,1 |
| 17.2 | Herstellung von Waren aus Papier, Karton und Pappe | a | 118 | 20 244 | 2 817 | 65 530 | 424 822 | 139 512 |
| | | b | -0,8 | -1,1 | -1,6 | -0,7 | -5,6 | -3,4 |
| 18 | Herstellung von Druckerzeugnissen; Vervielfältigung von bespielten Ton-, Bild- und Datenträgern | a | 125 | 17 951 | 2 403 | 55 726 | 246 972 | . |
| | | b | -2,3 | -4,3 | -5,2 | -1,8 | -5,7 | . |
| 19 | Kokerei und Mineralölverarbeitung | a | 14 | 3 983 | . | . | 918 709 | 207 429 |
| | | b | - | . | . | . | -4,2 | +8,1 |

**Noch: 4. Betriebe, Beschäftigte, geleistete Arbeitsstunden, Entgelte und Umsatz
in Nordrhein-Westfalen nach Wirtschaftszweigen**

| Systematik-Nr. | Wirtschaftszweig a = Januar 2014 b = Veränderung gegenüber gleichem Vorjahreszeitraum in % | | Betriebe | Beschäftigte | Geleistete Arbeits- stunden | Entgelte | Gesamtumsatz | |
|----------------|---|---|----------|--------------|-----------------------------------|----------|--------------|---------------------------------|
| | | | | | | | insgesamt | darunter Auslands- umsatz |
| | | | Anzahl | | 1 000 | | 1 000 EUR | |
| 20 | Herstellung von chemischen Erzeugnissen | a | 272 | 86 396 | 11 962 | 414 165 | 3 663 030 | 2 028 453 |
| | | b | +0,4 | +1,2 | -1,1 | +4,2 | -6,6 | -9,2 |
| 20.1 | Herstellung von chemischen Grundstoffen, Düngemitteln und Stickstoffverbindungen, Kunststoffen in Primärformen und synthetischem Kautschuk in Primärformen | a | 119 | 47 788 | 6 538 | 251 215 | 2 599 656 | 1 556 221 |
| | | b | -1,7 | +0,7 | -1,7 | +4,2 | -8,1 | -9,5 |
| 20.3 | Herstellung von Anstrichmitteln, Druckfarben und Kittens | a | 43 | . | 1 375 | 38 771 | . | . |
| | | b | -2,3 | . | -1,4 | +2,2 | . | . |
| 20.4 | Herstellung von Seifen, Wasch-, Reinigungs- und Kör- perpflegemitteln sowie von Duftstoffen | a | 42 | 15 913 | 2 141 | 68 857 | 452 927 | 151 161 |
| | | b | +2,4 | +1,5 | -1,5 | +6,0 | -3,1 | -12,4 |
| 20.5 | Herstellung von sonstigen chemischen Erzeugnissen | a | 61 | 10 517 | 1 577 | 40 920 | 322 833 | 180 537 |
| | | b | +3,4 | +3,2 | +1,1 | +2,1 | -1,2 | -8,4 |
| 21 | Herstellung von pharmazeutischen Erzeugnissen | a | 39 | 11 315 | 1 593 | 49 189 | 442 292 | 267 760 |
| | | b | - | +0,4 | +5,4 | +3,5 | +19,7 | +20,5 |
| 22 | Herstellung von Gummi- und Kunststoffwaren | a | 400 | 63 887 | 9 225 | 201 176 | 1 125 434 | 485 779 |
| | | b | +1,8 | +2,6 | +3,1 | +2,6 | +4,8 | +5,3 |
| 22.1 | Herstellung von Gummiwaren | a | 40 | 9 161 | 1 347 | 30 801 | 178 284 | 86 530 |
| | | b | +5,3 | +4,1 | +3,9 | +10,4 | +1,9 | +1,6 |
| 22.2 | Herstellung von Kunststoffwaren | a | 360 | 54 726 | 7 878 | 170 375 | 947 150 | 399 249 |
| | | b | +1,4 | +2,4 | +3,0 | +1,3 | +5,4 | +6,1 |
| 23 | Herstellung von Glas und Glaswaren, Keramik, Verarbeitung von Steinen und Erden | a | 174 | 25 517 | 3 535 | 86 649 | 463 801 | 151 661 |
| | | b | +1,2 | +0,1 | +1,7 | +3,9 | +10,8 | +5,2 |
| 23.1 | Herstellung von Glas und Glaswaren | a | 51 | 9 596 | 1 299 | 29 633 | 151 505 | 61 709 |
| | | b | +2,0 | +0,9 | +1,2 | +6,0 | +8,3 | +21,3 |
| 23.5 | Herstellung von Zement, Kalk und gebranntem Gips | a | 17 | 2 522 | 357 | 9 670 | 65 371 | 11 988 |
| | | b | - | -0,3 | +0,6 | +2,2 | +14,0 | -9,1 |
| 23.6 | Herstellung von Erzeugnissen aus Beton, Zement und Gips | a | 45 | 4 557 | 626 | 16 420 | 74 799 | 7 375 |
| | | b | - | +0,4 | +5,3 | +5,2 | +18,8 | +6,4 |
| 23.9 | Herstellung von Schleifkörpern und Schleifmitteln auf Unterlage sowie sonstigen Erzeugnissen aus nichtmetallischen Mineralien a. n. g. | a | 24 | 4 285 | 565 | 15 193 | 94 108 | 39 161 |
| | | b | +9,1 | +2,0 | +4,1 | +1,3 | +11,0 | -2,5 |
| 24 | Metallerzeugung und -bearbeitung | a | 319 | 102 920 | 13 023 | 421 595 | 3 217 203 | 1 160 588 |
| | | b | +1,3 | -0,5 | -1,6 | +2,9 | -4,7 | -7,1 |
| 24.2 | Herstellung von Stahlrohren, Rohrform-, Rohrver- schluss- und Rohrverbindungsstücken aus Stahl | a | 54 | 16 755 | 1 890 | 61 347 | 369 244 | 229 763 |
| | | b | +1,9 | +0,5 | -6,3 | +5,4 | -13,4 | -16,4 |
| 24.3 | Sonstige erste Bearbeitung von Eisen und Stahl | a | 74 | 11 947 | 1 611 | 45 427 | 414 782 | 157 508 |
| | | b | - | -3,3 | -2,4 | +2,0 | -2,2 | +2,6 |
| 24.4 | Erzeugung und erste Bearbeitung von NE-Metallen | a | 63 | 17 684 | 2 337 | 70 519 | 745 049 | 309 120 |
| | | b | -1,6 | +0,1 | -1,1 | - | -7,9 | -11,6 |
| 24.5 | Gießereien | a | 88 | 20 117 | 2 540 | 73 460 | 308 882 | 114 226 |
| | | b | +2,3 | +2,7 | +1,0 | +3,4 | +2,2 | +4,6 |
| 25 | Herstellung von Metallerzeugnissen | a | 910 | 134 697 | 18 323 | 472 344 | 2 145 367 | 763 842 |
| | | b | -1,0 | - | +1,2 | +5,5 | +5,0 | +5,6 |
| 25.1 | Stahl- und Leichtmetallbau | a | 142 | 17 237 | 2 381 | 54 919 | 247 020 | 61 496 |
| | | b | +3,6 | +4,1 | +4,0 | +7,7 | +15,0 | +19,5 |
| 25.5 | Herstellung von Schmiede-, Press-, Zieh- und Stanzteilen, gewalzten Ringen und pulvermetallur- gischen Erzeugnissen | a | 161 | 31 367 | 4 316 | 123 023 | 577 432 | 211 456 |
| | | b | - | +2,2 | +6,4 | +12,6 | +6,5 | +9,5 |
| 25.6 | Oberflächenveredlung und Wärmebehandlung; Mechanik a. n. g. | a | 190 | 19 331 | 2 643 | 57 555 | 216 685 | 43 518 |
| | | b | -0,5 | -2,1 | -2,5 | -1,7 | -3,1 | -17,6 |
| 25.7 | Herstellung von Schneidwaren, Werkzeugen, Schlössern und Beschlägen aus unedlen Metallen | a | 191 | 34 442 | 4 521 | 124 550 | 543 654 | 217 187 |
| | | b | -4,0 | -1,5 | -1,1 | +5,3 | +5,5 | +7,8 |
| 25.9 | Herstellung von sonstigen Metallwaren | a | 192 | 28 489 | 3 965 | 98 601 | 525 081 | 215 777 |
| | | b | -2,5 | -1,0 | - | +1,8 | +3,6 | +3,5 |

**Noch: 4. Betriebe, Beschäftigte, geleistete Arbeitsstunden, Entgelte und Umsatz
in Nordrhein-Westfalen nach Wirtschaftszweigen**

| Systematik-Nr. | Wirtschaftszweig a = Januar 2014 b = Veränderung gegenüber gleichem Vorjahreszeitraum in % | | Betriebe | Beschäftigte | Geleistete Arbeits- stunden | Entgelte | Gesamtumsatz | |
|----------------|--|---|--------------|------------------|-----------------------------------|------------------|-------------------|---------------------------------|
| | | | | | | | insgesamt | darunter Auslands- umsatz |
| | | | | | | | 1 000 EUR | |
| 26 | Herstellung von Datenverarbeitungsgeräten, elektronischen und optischen Erzeugnissen | a | 159 | 27 940 | 3 994 | 111 547 | 476 688 | 243 014 |
| | | b | +0,6 | +1,2 | +0,1 | +1,5 | +14,3 | +12,0 |
| 26.3 | Herstellung von Geräten und Einrichtungen der Telekommunikationstechnik | a | 23 | 4 331 | 597 | 18 906 | 71 364 | 27 018 |
| | | b | -4,2 | -2,0 | -9,2 | -6,4 | +2,0 | -8,7 |
| 26.5 | Herstellung von Mess-, Kontroll-, Navigations- u. ä. Instrumenten und Vorrichtungen; Herstellung von Uhren | a | 89 | 13 893 | 1 932 | 54 397 | 192 835 | 106 066 |
| | | b | +1,1 | +1,7 | +0,9 | +6,0 | -0,2 | -4,7 |
| 27 | Herstellung von elektrischen Ausrüstungen | a | 288 | 80 907 | 10 450 | 303 341 | 1 617 183 | 790 352 |
| | | b | -0,3 | +1,1 | +1,1 | -0,5 | +3,2 | +1,8 |
| 27.1 | Herstellung von Elektromotoren, Generatoren, Transformatoren, Elektrizitätsverteilungs- und -schalteinrichtungen | a | 115 | 26 074 | 3 530 | 96 630 | 514 363 | 225 269 |
| | | b | +0,9 | +1,2 | +2,3 | +5,0 | +6,6 | +2,6 |
| 27.3 | Herstellung von Kabeln und elektrischem Installations- material | a | 70 | 25 742 | 3 336 | 97 256 | 491 829 | 241 485 |
| | | b | -2,8 | +1,1 | +1,5 | -11,1 | +4,7 | +5,9 |
| 27.4 | Herstellung von elektrischen Lampen und Leuchten | a | 47 | 8 264 | 1 139 | . | 179 595 | 88 387 |
| | | b | - | +0,5 | -0,1 | . | +10,2 | +10,9 |
| 27.5 | Herstellung von Haushaltsgeräten | a | 16 | 12 635 | 1 367 | 46 734 | 306 110 | 171 951 |
| | | b | - | +2,2 | -3,6 | +1,5 | -1,5 | -1,7 |
| 28 | Maschinenbau | a | 869 | 185 219 | 25 325 | 789 787 | 3 064 799 | 1 745 904 |
| | | b | +0,8 | +0,2 | +0,2 | +4,4 | +4,2 | +1,0 |
| 28.1 | Herstellung von nicht wirtschaftszweigspezifischen Maschinen | a | 215 | 64 567 | 8 941 | 299 507 | 1 239 301 | 657 093 |
| | | b | -4,0 | -2,0 | -1,9 | +6,0 | +1,9 | -3,1 |
| 28.4 | Herstellung von Werkzeugmaschinen | a | 78 | 14 522 | 2 012 | 59 607 | 165 671 | 93 610 |
| | | b | +1,3 | -1,0 | +0,9 | -1,4 | +13,1 | +13,6 |
| 28.9 | Herstellung von Maschinen für sonstige bestimmte Wirtschaftszweige | a | 261 | 48 619 | 6 557 | 205 740 | 707 478 | 483 245 |
| | | b | -0,4 | +0,4 | +1,1 | +2,7 | +3,3 | -3,4 |
| 29 | Herstellung von Kraftwagen und Kraftwagenteilen | a | 169 | 80 836 | 10 550 | 333 777 | 2 442 334 | 1 643 562 |
| | | b | -0,6 | -0,9 | +1,1 | -1,8 | +7,7 | +8,1 |
| 29.1 | Herstellung von Kraftwagen und Kraftwagenmotoren | a | 9 | 29 058 | 3 688 | 133 510 | 1 442 252 | 1 145 854 |
| | | b | -10,0 | -0,8 | +4,6 | -4,3 | +6,1 | +6,7 |
| 29.2 | Herstellung von Karosserien, Aufbauten und Anhängern | a | 36 | 7 772 | 989 | 25 084 | 198 288 | 122 132 |
| | | b | +2,9 | +3,0 | +5,1 | +7,2 | +17,3 | +19,2 |
| 29.3 | Herstellung von Teilen und Zubehör für Kraftwagen | a | 124 | 44 006 | 5 873 | 175 182 | 801 794 | 375 576 |
| | | b | -0,8 | -1,6 | -1,6 | -0,9 | +8,4 | +9,0 |
| 30 | Sonstiger Fahrzeugbau | a | 27 | 7 451 | 1 028 | 34 166 | 212 751 | . |
| | | b | -6,9 | -4,7 | -3,3 | +3,9 | +125,5 | . |
| 30.2 | Schienenfahrzeugbau | a | 11 | . | . | . | 178 803 | 135 565 |
| | | b | +10,0 | . | . | . | +194,5 | +228,5 |
| 31 | Herstellung von Möbeln | a | 169 | 27 216 | 3 519 | 81 481 | 449 489 | 121 630 |
| | | b | -2,3 | -4,6 | -6,0 | -3,4 | -4,6 | -1,8 |
| 32 | Herstellung von sonstigen Waren | a | 73 | 9 574 | 1 349 | 27 887 | 150 243 | 40 693 |
| | | b | - | +0,2 | -0,9 | +1,7 | +8,6 | +0,4 |
| 32.4 | Herstellung von Spielwaren | a | 6 | . | 216 | 4 043 | . | . |
| | | b | -14,3 | . | -0,8 | -5,4 | . | . |
| 32.5 | Herstellung von medizinischen und zahnmedizinischen Apparaten und Materialien | a | 42 | 5 084 | 704 | 14 621 | 52 359 | 20 266 |
| | | b | -2,3 | -1,1 | -2,6 | +1,8 | +5,6 | +10,5 |
| 33 | Reparatur und Installation von Maschinen und Ausrüstungen | a | 212 | 33 247 | 4 690 | 136 688 | 293 564 | 36 604 |
| | | b | +1,0 | +1,9 | +4,0 | +4,6 | -10,3 | +14,6 |
| 33.1 | Reparatur von Metallerzeugnissen, Maschinen und Ausrüstungen | a | 113 | 17 835 | 2 602 | 66 280 | 149 359 | 20 715 |
| | | b | +3,7 | +6,2 | +10,5 | +7,9 | +3,6 | +49,8 |
| 33.2 | Installation von Maschinen und Ausrüstungen a. n. g. | a | 99 | 15 412 | 2 088 | 70 408 | 144 205 | 15 890 |
| | | b | -2,0 | -2,6 | -3,0 | +1,7 | -21,2 | -12,2 |
| | Insgesamt | a | 5 101 | 1 063 554 | 143 835 | 4 053 727 | 25 175 795 | 10 981 130 |
| | | b | -0,1 | -0,1 | - | +2,4 | +0,9 | +0,7 |

5. Umsatz in Nordrhein-Westfalen nach Wirtschaftszweigen

| Systematik-Nr. | Wirtschaftszweig a = Januar 2014 b = Veränderung gegenüber gleichem Vorjahreszeitraum in % | | Gesamtumsatz | Auslandsumsatz | | Anteil Auslandsumsatz am Gesamtumsatz (Exportquote) |
|----------------|---|---|--------------|----------------|----------------------|--|
| | | | | insgesamt | darunter Eurozone | |
| | | | | 1 000 EUR | | |
| B | Bergbau und Gewinnung von Steinen und Erden | a | 155 009 | 13 266 | 10 461 | 8,6 |
| | | b | +8,6 | -8,3 | -16,9 | x |
| 05 | Kohlenbergbau | a | . | . | . | . |
| | | b | . | . | . | x |
| 08 | Gewinnung von Steinen und Erden, sonstiger Bergbau | a | 30 458 | 6 639 | 5 732 | 21,8 |
| | | b | -21,7 | -29,7 | -34 | x |
| C | Verarbeitendes Gewerbe | a | 25 020 786 | 10 967 864 | 5 556 982 | 43,8 |
| | | b | +0,8 | +0,7 | +0,3 | x |
| 10 | Herstellung von Nahrungs- und Futtermitteln | a | 2 448 382 | 542 221 | 390 097 | 22,1 |
| | | b | -3,5 | -6,7 | -6,4 | x |
| 10.1 | Schlachten und Fleischverarbeitung | a | 815 723 | 167 466 | 121 394 | 20,5 |
| | | b | -6,5 | -13,2 | -8,1 | x |
| 10.3 | Obst- und Gemüseverarbeitung | a | 220 953 | 56 030 | 51 814 | 25,4 |
| | | b | -2,7 | +0,3 | -0,7 | x |
| 10.5 | Milchverarbeitung | a | 179 364 | 64 396 | 46 528 | 35,9 |
| | | b | +11,7 | +22,4 | +25,2 | x |
| 10.6 | Mahl- und Schälmaschinen, Herstellung von Stärke und Stärkeerzeugnissen | a | 141 379 | 53 731 | 26 118 | 38,0 |
| | | b | -8,4 | -12,6 | -20,6 | x |
| 10.7 | Herstellung von Back- und Teigwaren | a | 325 786 | 34 590 | 25 597 | 10,6 |
| | | b | +2,3 | +3,4 | -3,8 | x |
| 10.8 | Herstellung von sonstigen Nahrungsmitteln | a | 587 459 | 123 506 | 83 426 | 21,0 |
| | | b | -3,5 | -13,1 | -17,3 | x |
| 11 | Getränkeherstellung | a | 232 411 | 11 853 | 8 580 | 5,1 |
| | | b | +1,3 | +14,2 | +20,4 | x |
| 12 | Tabakverarbeitung | a | 21 087 | . | 6 510 | . |
| | | b | -16,6 | . | -37,5 | x |
| 13 | Herstellung von Textilien | a | 259 840 | 124 015 | 67 011 | 47,7 |
| | | b | +5,7 | +4,3 | +14,2 | x |
| 13.2 | Weberei | a | 56 844 | 31 377 | 19 893 | 55,2 |
| | | b | +8,9 | +8,7 | +3,1 | x |
| 13.3 | Veredlung von Textilien und Bekleidung | a | 18 616 | . | . | . |
| | | b | . | . | . | x |
| 13.9 | Herstellung von sonstigen Textilwaren | a | 181 516 | 85 542 | 42 048 | 47,1 |
| | | b | +4,9 | +2,5 | +21,7 | x |
| 14 | Herstellung von Bekleidung | a | 157 826 | 69 512 | 46 039 | 44,0 |
| | | b | -4,7 | -2,5 | -5 | x |
| 15 | Herstellung von Leder, Lederwaren und Schuhen | a | 66 705 | 27 308 | 14 745 | 40,9 |
| | | b | +18,5 | . | +44,9 | x |
| 16 | Herstellung von Holz-, Flecht-, Korb- und Korkwaren (ohne Möbel) | a | 238 382 | 58 719 | 38 371 | 24,6 |
| | | b | +5,0 | +3,8 | +6,8 | x |
| 17 | Herstellung von Papier, Pappe und Waren daraus | a | 666 293 | 257 167 | 169 000 | 38,6 |
| | | b | -2,5 | -1,8 | -2,2 | x |
| 17.1 | Herstellung von Holz- und Zellstoff, Papier, Karton und Pappe | a | 241 471 | 117 655 | 72 024 | 48,7 |
| | | b | +3,5 | +0,1 | +8,4 | x |
| 17.2 | Herstellung von Waren aus Papier, Karton und Pappe | a | 424 822 | 139 512 | 96 976 | 32,8 |
| | | b | -5,6 | -3,4 | -8,9 | x |
| 18 | Herstellung von Druckerzeugnissen; Vervielfältigung von bespielten Ton-, Bild- und Datenträgern | a | 246 972 | . | 22 124 | . |
| | | b | -5,7 | . | -10 | x |
| 19 | Kokerei und Mineralölverarbeitung | a | 918 709 | 207 429 | . | 22,6 |
| | | b | -4,2 | +8,1 | . | x |

Noch: 5. Umsatz in Nordrhein-Westfalen nach Wirtschaftszweigen

| Systematik-Nr. | Wirtschaftszweig a = Januar 2014 b = Veränderung gegenüber gleichem Vorjahreszeitraum in % | | Gesamtumsatz | Auslandsumsatz | | Anteil Auslandsumsatz am Gesamtumsatz (Exportquote) |
|----------------|---|---|--------------|----------------|----------------------|--|
| | | | | insgesamt | darunter Eurozone | |
| | | | | 1 000 EUR | | |
| 20 | Herstellung von chemischen Erzeugnissen | a | 3 663 030 | 2 028 453 | 1 074 722 | 55,4 |
| | | b | -6,6 | -9,2 | -10,1 | x |
| 20.1 | Herstellung von chemischen Grundstoffen, Düngemitteln und Stickstoffverbindungen, Kunststoffen in Primärformen und synthetischem Kautschuk in Primärformen | a | 2 599 656 | 1 556 221 | 795 171 | 59,9 |
| | | b | -8,1 | -9,5 | -12,4 | x |
| 20.3 | Herstellung von Anstrichmitteln, Druckfarben und Kittlen | a | . | . | . | . |
| | | b | . | . | . | x |
| 20.4 | Herstellung von Seifen, Wasch-, Reinigungs- und Kör- perpflegemitteln sowie von Duftstoffen | a | 452 927 | 151 161 | 90 563 | 33,4 |
| | | b | -3,1 | -12,4 | -13,3 | x |
| 20.5 | Herstellung von sonstigen chemischen Erzeugnissen | a | 322 833 | 180 537 | 96 695 | 55,9 |
| | | b | -1,2 | -8,4 | -2,7 | x |
| 21 | Herstellung von pharmazeutischen Erzeugnissen | a | 442 292 | 267 760 | 82 304 | 60,5 |
| | | b | +19,7 | +20,5 | -1,8 | x |
| 22 | Herstellung von Gummi- und Kunststoffwaren | a | 1 125 434 | 485 779 | 287 038 | 43,2 |
| | | b | +4,8 | +5,3 | +6,6 | x |
| 22.1 | Herstellung von Gummiwaren | a | 178 284 | 86 530 | 37 438 | 48,5 |
| | | b | +1,9 | +1,6 | +7,1 | x |
| 22.2 | Herstellung von Kunststoffwaren | a | 947 150 | 399 249 | 249 600 | 42,2 |
| | | b | +5,4 | +6,1 | +6,6 | x |
| 23 | Herstellung von Glas und Glaswaren, Keramik, Verarbeitung von Steinen und Erden | a | 463 801 | 151 661 | 97 683 | 32,7 |
| | | b | +10,8 | +5,2 | +9,7 | x |
| 23.1 | Herstellung von Glas und Glaswaren | a | 151 505 | 61 709 | 43 688 | 40,7 |
| | | b | +8,3 | +21,3 | +19,8 | x |
| 23.5 | Herstellung von Zement, Kalk und gebranntem Gips | a | 65 371 | 11 988 | 9 402 | 18,3 |
| | | b | +14,0 | -9,1 | +4,1 | x |
| 23.6 | Herstellung von Erzeugnissen aus Beton, Zement und Gips | a | 74 799 | 7 375 | 5 241 | 9,9 |
| | | b | +18,8 | +6,4 | +8,6 | x |
| 23.9 | Herstellung von Schleifkörpern und Schleifmitteln auf Unterlage sowie sonstigen Erzeugnissen aus nichtmetallischen Mineralien a. n. g. | a | 94 108 | 39 161 | 26 354 | 41,6 |
| | | b | +11,0 | -2,5 | +1,7 | x |
| 24 | Metallerzeugung und -bearbeitung | a | 3 217 203 | 1 160 588 | 685 758 | 36,1 |
| | | b | -4,7 | -7,1 | -1,9 | x |
| 24.2 | Herstellung von Stahlrohren, Rohrform-, Rohrver- schluss- und Rohrverbindungsstücken aus Stahl | a | 369 244 | 229 763 | 130 440 | 62,2 |
| | | b | -13,4 | -16,4 | -0,8 | x |
| 24.3 | Sonstige erste Bearbeitung von Eisen und Stahl | a | 414 782 | 157 508 | 93 263 | 38,0 |
| | | b | -2,2 | +2,6 | +5,4 | x |
| 24.4 | Erzeugung und erste Bearbeitung von NE-Metallen | a | 745 049 | 309 120 | 179 736 | 41,5 |
| | | b | -7,9 | -11,6 | -16,3 | x |
| 24.5 | Gießereien | a | 308 882 | 114 226 | 80 404 | 37,0 |
| | | b | +2,2 | +4,6 | +13,5 | x |
| 25 | Herstellung von Metallerzeugnissen | a | 2 145 367 | 763 842 | 473 216 | 35,6 |
| | | b | +5,0 | +5,6 | +5,3 | x |
| 25.1 | Stahl- und Leichtmetallbau | a | 247 020 | 61 496 | 37 175 | 24,9 |
| | | b | +15,0 | +19,5 | +7,6 | x |
| 25.5 | Herstellung von Schmiede-, Press-, Zieh- und Stanzteilen, gewalzten Ringen und pulvermetallur- gischen Erzeugnissen | a | 577 432 | 211 456 | 139 987 | 36,6 |
| | | b | +6,5 | +9,5 | +9,4 | x |
| 25.6 | Oberflächenveredlung und Wärmebehandlung; Mechanik a. n. g. | a | 216 685 | 43 518 | 23 803 | 20,1 |
| | | b | -3,1 | -17,6 | -14,5 | x |
| 25.7 | Herstellung von Schneidwaren, Werkzeugen, Schlössern und Beschlägen aus unedlen Metallen | a | 543 654 | 217 187 | 136 870 | 39,9 |
| | | b | +5,5 | +7,8 | +9,3 | x |
| 25.9 | Herstellung von sonstigen Metallwaren | a | 525 081 | 215 777 | 128 062 | 41,1 |
| | | b | +3,6 | +3,5 | +2,8 | x |

Noch: 5. Umsatz in Nordrhein-Westfalen nach Wirtschaftszweigen

| Systematik-Nr. | Wirtschaftszweig a = Januar 2014 b = Veränderung gegenüber gleichem Vorjahreszeitraum in % | | Gesamtumsatz | Auslandsumsatz | | Anteil Auslandsumsatz am Gesamtumsatz (Exportquote) |
|----------------|--|----------------|----------------------------|----------------------------|---------------------------|--|
| | | | | insgesamt | darunter Eurozone | |
| | | | | 1 000 EUR | | |
| 26 | Herstellung von Datenverarbeitungsgeräten, elektronischen und optischen Erzeugnissen | a b | 476 688 +14,3 | 243 014 +12,0 | 87 465 -2 | 51,0 x |
| 26.3 | Herstellung von Geräten und Einrichtungen der Telekommunikationstechnik | a b | 71 364 +2,0 | 27 018 -8,7 | 15 532 -5,2 | 37,9 x |
| 26.5 | Herstellung von Mess-, Kontroll-, Navigations- u. ä. Instrumenten und Vorrichtungen; Herstellung von Uhren | a b | 192 835 -0,2 | 106 066 -4,7 | 41 676 -15,7 | 55,0 x |
| 27 | Herstellung von elektrischen Ausrüstungen | a b | 1 617 183 +3,2 | 790 352 +1,8 | 385 134 +3,6 | 48,9 x |
| 27.1 | Herstellung von Elektromotoren, Generatoren, Transformatoren, Elektrizitätsverteilungs- und -schalteinrichtungen | a b | 514 363 +6,6 | 225 269 +2,6 | 112 064 +1,5 | 43,8 x |
| 27.3 | Herstellung von Kabeln und elektrischem Installations- material | a b | 491 829 +4,7 | 241 485 +5,9 | 115 825 +8,4 | 49,1 x |
| 27.4 | Herstellung von elektrischen Lampen und Leuchten | a b | 179 595 +10,2 | 88 387 +10,9 | 54 520 +19,8 | 49,2 x |
| 27.5 | Herstellung von Haushaltsgeräten | a b | 306 110 -1,5 | 171 951 -1,7 | 76 385 -6,8 | 56,2 x |
| 28 | Maschinenbau | a b | 3 064 799 +4,2 | 1 745 904 +1,0 | 624 341 +7,1 | 57,0 x |
| 28.1 | Herstellung von nicht wirtschaftszweigspezifischen Maschinen | a b | 1 239 301 +1,9 | 657 093 -3,1 | 241 134 +7,3 | 53,0 x |
| 28.4 | Herstellung von Werkzeugmaschinen | a b | 165 671 +13,1 | 93 610 +13,6 | 36 269 +5,1 | 56,5 x |
| 28.9 | Herstellung von Maschinen für sonstige bestimmte Wirtschaftszweige | a b | 707 478 +3,3 | 483 245 -3,4 | 122 636 +2,0 | 68,3 x |
| 29 | Herstellung von Kraftwagen und Kraftwagenteilen | a b | 2 442 334 +7,7 | 1 643 562 +8,1 | 627 905 +6,9 | 67,3 x |
| 29.1 | Herstellung von Kraftwagen und Kraftwagenmotoren | a b | 1 442 252 +6,1 | 1 145 854 +6,7 | 347 619 +2,0 | 79,4 x |
| 29.2 | Herstellung von Karosserien, Aufbauten und Anhängern | a b | 198 288 +17,3 | 122 132 +19,2 | 46 802 +6,7 | 61,6 x |
| 29.3 | Herstellung von Teilen und Zubehör für Kraftwagen | a b | 801 794 +8,4 | 375 576 +9,0 | 233 483 +15,2 | 46,8 x |
| 30 | Sonstiger Fahrzeugbau | a b | 212 751 +125,5 | . . | . . | . x |
| 30.2 | Schienenfahrzeugbau | a b | 178 803 +194,5 | 135 565 +228,5 | 47 553 +155,6 | 75,8 x |
| 31 | Herstellung von Möbeln | a b | 449 489 -4,6 | 121 630 -1,8 | 92 848 -1,8 | 27,1 x |
| 32 | Herstellung von sonstigen Waren | a b | 150 243 +8,6 | 40 693 +0,4 | 24 173 +2,0 | 27,1 x |
| 32.4 | Herstellung von Spielwaren | a b | . . | . . | . . | . x |
| 32.5 | Herstellung von medizinischen und zahnmedizinischen Apparaten und Materialien | a b | 52 359 +5,6 | 20 266 +10,5 | 11 584 +20,8 | 38,7 x |
| 33 | Reparatur und Installation von Maschinen und Ausrüstungen | a b | 293 564 -10,3 | 36 604 +14,6 | 23 916 +24,5 | 12,5 x |
| 33.1 | Reparatur von Metallerzeugnissen, Maschinen und Ausrüstungen | a b | 149 359 +3,6 | 20 715 +49,8 | 12 519 +58,8 | 13,9 x |
| 33.2 | Installation von Maschinen und Ausrüstungen a. n. g. | a b | 144 205 -21,2 | 15 890 -12,2 | 11 397 +0,6 | 11,0 x |
| | Insgesamt | a b | 25 175 795 +0,9 | 10 981 130 +0,7 | 5 567 444 +0,2 | 43,6 x |

**6. Betriebe, Beschäftigte, geleistete Arbeitsstunden, Entgelte und Umsatz des Verarbeitenden Gewerbes
sowie des Bergbaus und der Gewinnung von Steinen und Erden nach Verwaltungsbezirken
Berichtsmonat Januar 2014**

| Verwaltungsbezirk | Betriebe | Beschäftigte | Geleistete Arbeits- stunden | Entgelte | Gesamtumsatz | |
|------------------------------------|--------------|----------------|-----------------------------------|------------------|------------------|---------------------------------|
| | | | | | insgesamt | darunter Auslands- umsatz |
| | Anzahl | | 1 000 | 1 000 EUR | | |
| Kreisfreie Städte | | | | | | |
| Düsseldorf | 65 | 30 706 | 4 024 | 143 653 | 796 857 | 358 035 |
| Duisburg | 68 | 32 807 | 4 307 | 164 547 | 1 025 461 | 278 734 |
| Essen | 75 | 14 872 | 2 005 | 66 711 | 284 576 | 128 906 |
| Krefeld | 69 | 18 681 | 2 555 | 83 892 | 702 678 | 397 880 |
| Mönchengladbach | 62 | 12 426 | 1 737 | 50 621 | 217 203 | 97 553 |
| Mülheim a. d. Ruhr | 38 | 11 696 | 1 470 | 61 828 | 146 041 | 78 576 |
| Oberhausen | 36 | 8 040 | 1 015 | 35 692 | 221 511 | 150 385 |
| Remscheid | 64 | 11 753 | 1 625 | 46 550 | 225 040 | 120 451 |
| Solingen | 61 | 9 710 | 1 329 | 31 694 | 179 946 | 73 918 |
| Wuppertal | 95 | 21 652 | 3 032 | 87 430 | 318 406 | 172 482 |
| Kreise | | | | | | |
| Kleve | 68 | 9 469 | 1 299 | 31 999 | 208 773 | 99 688 |
| Mettmann | 186 | 34 856 | 4 806 | 137 561 | 677 166 | 285 010 |
| Rhein-Kreis Neuss | 87 | 24 844 | 3 475 | 112 212 | 845 636 | 481 535 |
| Viersen | 91 | 12 365 | 1 717 | 41 141 | 257 136 | 78 252 |
| Wesel | 88 | 16 655 | 2 258 | 65 618 | 444 768 | 213 592 |
| Regierungsbezirk Düsseldorf | 1 153 | 270 532 | 36 653 | 1 161 150 | 6 551 197 | 3 014 998 |
| Kreisfreie Städte | | | | | | |
| Bonn | 35 | 7 301 | 1 017 | 28 491 | 98 697 | 44 254 |
| Köln | 122 | 45 849 | 6 395 | 209 374 | 2 187 666 | 1 320 419 |
| Leverkusen | 30 | 13 036 | 1 728 | 64 690 | 621 262 | 453 425 |
| Kreise | | | | | | |
| Städteregion Aachen | 144 | 32 103 | 4 650 | 120 590 | 698 546 | 323 728 |
| darunter kreisfreie Stadt Aachen | 56 | 15 547 | 2 272 | 57 518 | 324 811 | 172 744 |
| Düren | 79 | 14 641 | 2 153 | 54 512 | 288 737 | 148 833 |
| Rhein-Erft-Kreis | 72 | 18 870 | 2 654 | 82 159 | 1 054 324 | 331 570 |
| Euskirchen | 46 | 8 671 | 1 188 | 28 332 | 141 573 | 39 672 |
| Heinsberg | 64 | 9 016 | 1 174 | 27 778 | 157 021 | 70 092 |
| Oberbergischer Kreis | 140 | 27 641 | 3 728 | 100 182 | 530 352 | 227 307 |
| Rheinisch-Bergischer Kreis | 65 | 10 561 | 1 402 | 39 830 | 166 005 | 79 089 |
| Rhein-Sieg-Kreis | 126 | 18 763 | 2 505 | 63 171 | 383 415 | 166 440 |
| Regierungsbezirk Köln | 923 | 206 452 | 28 595 | 819 108 | 6 327 597 | 3 204 828 |
| Kreisfreie Städte | | | | | | |
| Bottrop | 18 | 6 962 | 915 | 24 830 | 66 149 | 20 095 |
| Gelsenkirchen | 40 | 8 823 | 1 091 | 35 710 | 219 285 | 50 808 |
| Münster | 36 | 8 031 | 1 173 | 30 179 | 210 028 | 96 325 |

**Noch: 6. Betriebe, Beschäftigte, geleistete Arbeitsstunden, Entgelte und Umsatz des Verarbeitenden Gewerbes
sowie des Bergbaus und der Gewinnung von Steinen und Erden nach Verwaltungsbezirken
Berichtsmonat Januar 2014**

| Verwaltungsbezirk | Betriebe | Beschäftigte | Geleistete Arbeits- stunden | Entgelte | Gesamtumsatz | |
|----------------------------------|--------------|------------------|-----------------------------------|------------------|-------------------|---------------------------------|
| | | | | | insgesamt | darunter Auslands- umsatz |
| | Anzahl | | 1 000 | 1 000 EUR | | |
| Kreise | | | | | | |
| Borken | 195 | 32 565 | 4 459 | 102 102 | 532 647 | 200 948 |
| Coesfeld | 70 | 10 090 | 1 408 | 31 330 | 301 085 | 101 743 |
| Recklinghausen | 106 | 20 636 | 2 760 | 80 847 | 611 683 | 303 626 |
| Steinfurt | 165 | 30 682 | 4 225 | 98 210 | 650 172 | 249 070 |
| Warendorf | 104 | 23 822 | 3 182 | 86 717 | 404 000 | 163 962 |
| Regierungsbezirk Münster | 734 | 141 611 | 19 214 | 489 924 | 2 995 049 | 1 186 577 |
| Kreisfreie Stadt | | | | | | |
| Bielefeld | 94 | 19 058 | 2 493 | 67 390 | 290 940 | 111 733 |
| Kreise | | | | | | |
| Gütersloh | 201 | 49 124 | 6 424 | 165 790 | 1 347 293 | 541 743 |
| Herford | 147 | 24 375 | 3 279 | 73 796 | 450 496 | 119 805 |
| Höxter | 47 | 7 581 | 1 032 | 22 044 | 141 695 | 40 473 |
| Lippe | 112 | 24 039 | 3 140 | 82 571 | 440 550 | 205 769 |
| Minden-Lübbecke | 151 | 26 727 | 3 665 | 89 236 | 498 142 | 176 657 |
| Paderborn | 113 | 22 057 | 2 984 | 76 349 | 415 762 | 116 031 |
| Regierungsbezirk Detmold | 865 | 172 961 | 23 018 | 577 175 | 3 584 878 | 1 312 211 |
| Kreisfreie Städte | | | | | | |
| Bochum | 72 | 16 272 | 2 085 | 62 598 | 436 856 | 207 038 |
| Dortmund | 94 | 18 852 | 2 612 | 81 863 | 366 196 | 163 205 |
| Hagen | 64 | 11 835 | 1 556 | 47 832 | 360 292 | 115 832 |
| Hamm | 41 | 7 451 | 1 020 | 26 983 | 208 145 | 62 294 |
| Herne | 30 | 8 782 | 970 | 36 631 | 89 810 | 62 451 |
| Kreise | | | | | | |
| Ennepe-Ruhr-Kreis | 151 | 26 086 | 3 484 | 96 047 | 500 967 | 232 667 |
| Hochsauerlandkreis | 142 | 25 815 | 3 473 | 87 347 | 512 372 | 180 563 |
| Märkischer Kreis | 333 | 56 398 | 7 836 | 204 824 | 1 109 753 | 422 230 |
| Olpe | 120 | 21 324 | 2 893 | 71 530 | 415 727 | 135 497 |
| Siegen-Wittgenstein | 156 | 31 154 | 4 101 | 120 691 | 610 881 | 283 922 |
| Soest | 118 | 27 591 | 3 738 | 96 457 | 661 761 | 251 517 |
| Unna | 105 | 20 438 | 2 588 | 73 568 | 444 315 | 145 300 |
| Regierungsbezirk Arnsberg | 1 426 | 271 998 | 36 355 | 1 006 370 | 5 717 074 | 2 262 516 |
| Land Nordrhein-Westfalen | 5 101 | 1 063 554 | 143 835 | 4 053 727 | 25 175 795 | 10 981 130 |

7. Betriebe, Beschäftigte und Umsatz in Nordrhein-Westfalen nach fachlichen Betriebsteilen

| Systematik-Nr. | Wirtschaftszweig a = Januar 2014 b = Veränderung gegenüber gleichem Vorjahreszeitraum in % | Betriebs- steile | Beschäftigte | Umsatz | | | |
|----------------|---|---------------------|--------------|-----------|----------------------------|-----------|------|
| | | | | insgesamt | darunter Auslandsumsatz | | % |
| | | | | | 1 000 EUR | | |
| | | Anzahl | | | | | |
| B | Bergbau und Gewinnung von Steinen und Erden | a | 47 | 22 973 | 149 977 | 12 863 | 8,6 |
| | | b | +4,4 | -9,5 | +10,5 | -8,6 | x |
| 05 | Kohlenbergbau | a | 18 | 20 412 | 121 578 | 6 627 | 5,5 |
| | | b | +5,9 | -10,3 | +21,9 | +31,9 | x |
| 08 | Gewinnung von Steinen und Erden, sonstiger Bergbau | a | 28 | . | . | . | . |
| | | b | +3,7 | . | . | . | x |
| C | Verarbeitendes Gewerbe | a | 7 434 | 1 011 687 | 22 206 847 | 9 586 621 | 43,2 |
| | | b | -0,2 | +0,1 | +1,7 | +2,0 | x |
| 10 | Herstellung von Nahrungs- und Futtermitteln | a | 561 | 69 459 | 2 198 563 | 471 911 | 21,5 |
| | | b | -1,1 | - | -3,2 | -7,2 | x |
| 10.1 | Schlachten und Fleischverarbeitung | a | 119 | 14 522 | 804 003 | 165 444 | 20,6 |
| | | b | - | +0,7 | -5,1 | -12,3 | x |
| 10.3 | Obst- und Gemüseverarbeitung | a | 42 | 4 994 | 190 645 | 43 859 | 23,0 |
| | | b | +7,7 | -1,1 | -1,9 | -1,6 | x |
| 10.5 | Milchverarbeitung | a | 20 | 2 636 | 152 107 | 37 558 | 24,7 |
| | | b | -9,1 | -11,1 | +12,7 | +28,6 | x |
| 10.6 | Mahl- und Schälmaschinen, Herstellung von Stärke und Stärkeerzeugnissen | a | 26 | 2 264 | 96 417 | 32 905 | 34,1 |
| | | b | -3,7 | -0,5 | -11,5 | -12,3 | x |
| 10.7 | Herstellung von Back- und Teigwaren | a | 183 | 22 642 | 281 626 | 29 341 | 10,4 |
| | | b | -3,7 | -0,6 | +3,5 | +3,1 | x |
| 10.8 | Herstellung von sonstigen Nahrungsmitteln | a | 126 | 19 553 | 499 299 | 119 617 | 24,0 |
| | | b | - | +1,6 | -5,0 | -12,5 | x |
| 11 | Getränkeherstellung | a | 58 | 7 925 | 229 262 | 18 039 | 7,9 |
| | | b | +5,5 | +3,3 | +0,2 | -1,8 | x |
| 12 | Tabakverarbeitung | a | 3 | 650 | 20 190 | 6 689 | 33,1 |
| | | b | - | +2,8 | -17,4 | -36,5 | x |
| 13 | Herstellung von Textilien | a | 155 | 15 059 | 230 581 | 109 463 | 47,5 |
| | | b | +0,6 | +0,7 | +4,8 | +2,2 | x |
| 13.2 | Weberei | a | 29 | 3 487 | 47 771 | 26 199 | 54,8 |
| | | b | - | -4,5 | +4,2 | -1,1 | x |
| 13.3 | Veredlung von Textilien und Bekleidung | a | 21 | 1 734 | 19 101 | 6 650 | 34,8 |
| | | b | - | +2,8 | +5,3 | +9,5 | x |
| 13.9 | Herstellung von sonstigen Textilwaren | a | 98 | 9 603 | 160 664 | 75 886 | 47,2 |
| | | b | +1,0 | +2,6 | +4,9 | +2,9 | x |
| 14 | Herstellung von Bekleidung | a | 32 | 4 469 | 138 217 | 64 217 | 46,5 |
| | | b | -3,0 | +0,1 | -6,9 | -3,3 | x |
| 15 | Herstellung von Leder, Lederwaren und Schuhen | a | 16 | 1 809 | 57 495 | 23 615 | 41,1 |
| | | b | +6,7 | +5,1 | +17,7 | +52,5 | x |
| 16 | Herstellung von Holz-, Flecht-, Korb- und Korkwaren (ohne Möbel) | a | 97 | 11 599 | 216 944 | 55 444 | 25,6 |
| | | b | - | -0,3 | +5,0 | +2,7 | x |
| 17 | Herstellung von Papier, Pappe und Waren daraus | a | 189 | 26 916 | 630 836 | 245 286 | 38,9 |
| | | b | -2,1 | -2,0 | -2,5 | -2,4 | x |
| 17.1 | Herstellung von Holz- und Zellstoff, Papier, Karton und Pappe | a | 52 | 7 392 | 248 081 | 120 527 | 48,6 |
| | | b | -3,7 | -3,8 | +4,8 | +2,0 | x |
| 17.2 | Herstellung von Waren aus Papier, Karton und Pappe | a | 137 | 19 524 | 382 755 | 124 759 | 32,6 |
| | | b | -1,4 | -1,3 | -6,7 | -6,2 | x |
| 18 | Herstellung von Druckerzeugnissen; Vervielfältigung von bespielten Ton-, Bild- und Datenträgern | a | 159 | 17 482 | 237 906 | 30 236 | 12,7 |
| | | b | - | -3,8 | -6,9 | -11,1 | x |
| 19 | Kokerei und Mineralölverarbeitung | a | 25 | 4 420 | 688 811 | 150 584 | 21,9 |
| | | b | +4,2 | +4,4 | +0,2 | +17,6 | x |

Noch: 7. Betriebe, Beschäftigte und Umsatz in Nordrhein-Westfalen nach fachlichen Betriebsteilen

| Systematik-Nr. | Wirtschaftszweig a = Januar 2014 b = Veränderung gegenüber gleichem Vorjahreszeitraum in % | Betriebsteile | Beschäftigte | Umsatz | | | |
|----------------|--|---------------|--------------|-----------|----------------------------|-----------|------|
| | | | | insgesamt | darunter Auslandsumsatz | | % |
| | | | | | 1 000 EUR | | |
| | | Anzahl | | | | | |
| 20 | Herstellung von chemischen Erzeugnissen | a | 542 | 82 687 | 3 418 516 | 1 867 016 | 54,6 |
| | | b | +0,2 | +1,8 | -5,4 | -6,1 | x |
| 20.1 | Herstellung von chemischen Grundstoffen, Düngemitteln und Stickstoffverbindungen, Kunststoffen in Primärformen und synthetischem Kautschuk in Primärformen | a | 246 | 44 629 | 2 382 067 | 1 331 593 | 55,9 |
| | | b | -0,4 | +2,3 | -7,5 | -7,6 | x |
| 20.3 | Herstellung von Anstrichmitteln, Druckfarben und Kittungen | a | 65 | 10 123 | 240 189 | 115 608 | 48,1 |
| | | b | -3,0 | -0,9 | +1,9 | +2,8 | x |
| 20.4 | Herstellung von Seifen, Wasch-, Reinigungs- und Körperpflegemitteln sowie von Duftstoffen | a | 84 | 12 267 | 302 162 | 107 468 | 35,6 |
| | | b | - | +3,1 | -4,7 | -9,6 | x |
| 20.5 | Herstellung von sonstigen chemischen Erzeugnissen | a | 129 | 12 692 | 379 493 | 222 337 | 58,6 |
| | | b | +2,4 | -0,5 | -5,1 | -9,2 | x |
| 21 | Herstellung von pharmazeutischen Erzeugnissen | a | 60 | 11 716 | 448 025 | 282 809 | 63,1 |
| | | b | +7,1 | +1,5 | +19,8 | +21,9 | x |
| 22 | Herstellung von Gummi- und Kunststoffwaren | a | 551 | 60 747 | 1 019 940 | 444 171 | 43,5 |
| | | b | +0,4 | +1,9 | +4,5 | +4,5 | x |
| 22.1 | Herstellung von Gummiwaren | a | 53 | 8 822 | 157 021 | 78 466 | 50,0 |
| | | b | +1,9 | +4,2 | +0,9 | +1,8 | x |
| 22.2 | Herstellung von Kunststoffwaren | a | 498 | 51 925 | 862 919 | 365 705 | 42,4 |
| | | b | +0,2 | +1,5 | +5,1 | +5,1 | x |
| 23 | Herstellung von Glas und Glaswaren, Keramik, Verarbeitung von Steinen und Erden | a | 205 | 24 077 | 399 487 | 134 016 | 33,5 |
| | | b | +0,5 | -0,1 | +12,6 | +7,1 | x |
| 23.1 | Herstellung von Glas und Glaswaren | a | 55 | 9 390 | 141 978 | 57 352 | 40,4 |
| | | b | +1,9 | +0,7 | +10,0 | +22,0 | x |
| 23.5 | Herstellung von Zement, Kalk und gebranntem Gips | a | 25 | 1 998 | 58 295 | 11 495 | 19,7 |
| | | b | +4,2 | +0,8 | +18,7 | -7,7 | x |
| 23.6 | Herstellung von Erzeugnissen aus Beton, Zement und Gips | a | 54 | 4 561 | 71 077 | 7 404 | 10,4 |
| | | b | - | -0,4 | +17,1 | +5,2 | x |
| 23.9 | Herstellung von Schleifkörpern und Schleifmitteln auf Unterlage sowie sonstigen Erzeugnissen aus nichtmetallischen Mineralien a. n. g. | a | 30 | 3 840 | 66 469 | 29 850 | 44,9 |
| | | b | +3,4 | +1,8 | +15,5 | -0,1 | x |
| 24 | Metallerzeugung und -bearbeitung | a | 441 | 103 690 | 2 967 784 | 1 066 043 | 35,9 |
| | | b | +0,9 | -0,8 | -4,9 | -7,8 | x |
| 24.2 | Herstellung von Stahlrohren, Rohrform-, Rohrverschluss- und Rohrverbindungsstücken aus Stahl | a | 59 | 16 450 | 295 371 | 173 561 | 58,8 |
| | | b | -1,7 | -0,2 | -16,4 | -23,1 | x |
| 24.3 | Sonstige erste Bearbeitung von Eisen und Stahl | a | 106 | 12 590 | 423 007 | 157 641 | 37,3 |
| | | b | +1,9 | -1,8 | -2,8 | +3,3 | x |
| 24.4 | Erzeugung und erste Bearbeitung von NE-Metallen | a | 93 | 18 820 | 718 022 | 293 936 | 40,9 |
| | | b | -1,1 | - | -5,3 | -9,6 | x |
| 24.5 | Gießereien | a | 131 | 21 352 | 299 565 | 110 585 | 36,9 |
| | | b | +2,3 | +2,6 | +1,6 | +2,6 | x |
| 25 | Herstellung von Metallerzeugnissen | a | 1 272 | 135 213 | 1 962 913 | 695 155 | 35,4 |
| | | b | -0,6 | -1,3 | +3,1 | +1,4 | x |
| 25.1 | Stahl- und Leichtmetallbau | a | 195 | 16 973 | 209 195 | 49 368 | 23,6 |
| | | b | +4,8 | +4,1 | +10,1 | +15,6 | x |
| 25.5 | Herstellung von Schmiede-, Press-, Zieh- und Stanzteilen, gewalzten Ringen und pulvermetallurgischen Erzeugnissen | a | 204 | 29 785 | 543 232 | 195 481 | 36,0 |
| | | b | -1,4 | +0,2 | +3,2 | +4,8 | x |
| 25.6 | Oberflächenveredlung und Wärmebehandlung; Mechanik a. n. g. | a | 248 | 19 935 | 215 188 | 43 443 | 20,2 |
| | | b | - | +2,1 | +1,8 | -9,3 | x |
| 25.7 | Herstellung von Schneidwaren, Werkzeugen, Schlössern und Beschlägen aus unedlen Metallen | a | 282 | 34 606 | 470 849 | 190 468 | 40,5 |
| | | b | -1,1 | -1,0 | +5,7 | +7,1 | x |
| 25.9 | Herstellung von sonstigen Metallwaren | a | 291 | 28 699 | 487 239 | 198 941 | 40,8 |
| | | b | -2,3 | -0,5 | +4,5 | +4,2 | x |

Noch: 7. Betriebe, Beschäftigte und Umsatz in Nordrhein-Westfalen nach fachlichen Betriebsteilen

| Systematik-Nr. | Wirtschaftszweig a = Januar 2014 b = Veränderung gegenüber gleichem Vorjahreszeitraum in % | Betriebsteile | Beschäftigte | Umsatz | | | |
|----------------|--|---------------|--------------|-----------|----------------------------|-----------|------|
| | | | | insgesamt | darunter Auslandsumsatz | | |
| | | | | | 1 000 EUR | | % |
| | | Anzahl | | | | | |
| 26 | Herstellung von Datenverarbeitungsgeräten, elektronischen und optischen Erzeugnissen | a | 214 | 26 796 | 437 373 | 220 951 | 50,5 |
| | | b | -0,9 | +0,9 | +14,0 | +11,5 | x |
| 26.3 | Herstellung von Geräten und Einrichtungen der Telekommunikationstechnik | a | 32 | 3 645 | 63 979 | 22 576 | 35,3 |
| | | b | -5,9 | -3,9 | -1,1 | -14,7 | x |
| 26.5 | Herstellung von Mess-, Kontroll-, Navigations- u. ä. Instrumenten und Vorrichtungen; Herstellung von Uhren | a | 118 | 14 050 | 180 550 | 98 852 | 54,8 |
| | | b | +0,9 | +2,4 | +1,5 | -3,2 | x |
| 27 | Herstellung von elektrischen Ausrüstungen | a | 421 | 76 854 | 1 341 664 | 646 740 | 48,2 |
| | | b | -0,9 | -0,3 | +2,8 | +1,3 | x |
| 27.1 | Herstellung von Elektromotoren, Generatoren, Transformatoren, Elektrizitätsverteilungs- und -schalteinrichtungen | a | 158 | 22 760 | 398 552 | 187 200 | 47,0 |
| | | b | -1,3 | -1,3 | +0,2 | +0,6 | x |
| 27.3 | Herstellung von Kabeln und elektrischem Installations- material | a | 100 | 24 334 | 406 013 | 203 080 | 50,0 |
| | | b | -1,0 | +0,9 | +3,8 | +5,1 | x |
| 27.4 | Herstellung von elektrischen Lampen und Leuchten | a | 58 | 11 076 | 211 586 | 90 393 | 42,7 |
| | | b | - | +2,4 | +19,2 | +11,4 | x |
| 27.5 | Herstellung von Haushaltsgeräten | a | 32 | 10 631 | 205 585 | 108 792 | 52,9 |
| | | b | +3,2 | -1,7 | +1,7 | +0,9 | x |
| 28 | Maschinenbau | a | 1 199 | 172 296 | 2 672 148 | 1 529 307 | 57,2 |
| | | b | +0,8 | +1,4 | +5,6 | +1,7 | x |
| 28.1 | Herstellung von nicht wirtschaftszweigspezifischen Maschinen | a | 291 | 59 018 | 1 042 315 | 535 677 | 51,4 |
| | | b | -1,4 | +2,7 | +2,6 | -2,7 | x |
| 28.4 | Herstellung von Werkzeugmaschinen | a | 104 | 14 133 | 154 307 | 90 441 | 58,6 |
| | | b | -1,9 | -0,8 | +13,5 | +14,1 | x |
| 28.9 | Herstellung von Maschinen für sonstige bestimmte Wirtschaftszweige | a | 377 | 45 200 | 652 936 | 452 227 | 69,3 |
| | | b | -0,3 | -1,8 | +3,7 | -3,6 | x |
| 29 | Herstellung von Kraftwagen und Kraftwagenteilen | a | 217 | 76 324 | 1 810 493 | 1 143 910 | 63,2 |
| | | b | -1,8 | -1,2 | +16,3 | +16,6 | x |
| 29.1 | Herstellung von Kraftwagen und Kraftwagenmotoren | a | 14 | 25 186 | 888 213 | 687 616 | 77,4 |
| | | b | -12,5 | +1,5 | +28,4 | +25,2 | x |
| 29.2 | Herstellung von Karosserien, Aufbauten und Anhängern | a | 43 | 7 705 | 186 069 | 119 499 | 64,2 |
| | | b | +2,4 | - | +17,8 | +21,3 | x |
| 29.3 | Herstellung von Teilen und Zubehör für Kraftwagen | a | 160 | 43 433 | 736 212 | 336 796 | 45,7 |
| | | b | -1,8 | -3,0 | +4,0 | +1,1 | x |
| 30 | Sonstiger Fahrzeugbau | a | 41 | 7 418 | 214 126 | 152 164 | 71,1 |
| | | b | -6,8 | -0,7 | +127,2 | +161,5 | x |
| 30.2 | Schienenfahrzeugbau | a | 15 | 5 225 | 178 564 | 135 933 | 76,1 |
| | | b | - | +1,7 | +212,1 | +253,7 | x |
| 31 | Herstellung von Möbeln | a | 208 | 27 527 | 416 011 | 111 634 | 26,8 |
| | | b | -1,0 | -4,0 | -4,1 | -1,6 | x |
| 32 | Herstellung von sonstigen Waren | a | 88 | 8 571 | 95 210 | 33 471 | 35,2 |
| | | b | +1,1 | +0,7 | +7,5 | +3,3 | x |
| 32.4 | Herstellung von Spielwaren | a | 10 | 1 586 | 22 133 | 2 806 | 12,7 |
| | | b | -9,1 | -0,4 | -1,9 | -44,6 | x |
| 32.5 | Herstellung von medizinischen und zahnmedizinischen Apparaten und Materialien | a | 48 | 4 688 | 43 250 | 19 742 | 45,6 |
| | | b | - | -0,6 | +8,4 | +12,7 | x |
| 33 | Reparatur und Installation von Maschinen und Ausrüstungen | a | 680 | 37 983 | 354 351 | 83 748 | 23,6 |
| | | b | -1,0 | +4,3 | -4,8 | +24,8 | x |
| 33.1 | Reparatur von Metallerzeugnissen, Maschinen und Ausrüstungen | a | 429 | 21 949 | 199 141 | 46 280 | 23,2 |
| | | b | +0,9 | +11,3 | -1,5 | +39,9 | x |
| 33.2 | Installation von Maschinen und Ausrüstungen a. n. g. | a | 251 | 16 034 | 155 210 | 37 468 | 24,1 |
| | | b | -4,2 | -4,0 | -8,8 | +10,2 | x |
| | Insgesamt | a | 7 481 | 1 034 660 | 22 356 824 | 9 599 484 | 42,9 |
| | | b | -0,1 | -0,1 | +1,7 | +2,0 | x |

Veröffentlichungen zur Entwicklung und Struktur im Verarbeitenden Gewerbe sowie im Bergbau und bei der Gewinnung von Steinen und Erden

Betriebsergebnisse

– monatlich

Inhalt: Betriebe, Beschäftigte, Arbeitsstunden, Entgelte, Umsätze nach Wirtschaftszweigen insgesamt und nach Regierungsbezirken; aktuellste Produktions- und Auftragseingangsindizes nach Wirtschaftszweigen in Nordrhein-Westfalen

Bestellnummer: E133

– jährlich

Inhalt: Betriebe, Beschäftigte, Arbeitsstunden, Entgelte, Umsätze nach Wirtschaftszweigen insgesamt und nach Regierungsbezirken sowie kreisfreien Städten und Kreisen

Bestellnummer: E123

Produktion

Inhalt: Produktion von ca. 5 000 Gütern und Gütergruppen nach Menge und Wert

Bestellnummer: E153

Weitere Auskünfte zu diesen Veröffentlichungen erteilen Ihnen gerne Hermann Friß und Frank Hanst unter Telefon-Nr. (02 11) 94 49-38 39 bzw. (02 11) 94 49-37 89.