



| | | | | | | | | | |
|---|------------|----------|-------------------|-----------|------|---|----|------------|------------|
| und Erden. | 2 | x | . | . | 1200 | Tabakerzeugnisse (ohne Abfälle) | | 5 | x |
| rdgas- | - | - | - | - | 1299 | Veredlung von Erzeugnissen dieser Güter- abteilung | | - | - |
| ergbau | | | | | 13 | Textilien | | 237 | x |
| und Erden. | 2 | x | . | . | 1310 | Textile Spinnstoffe und Garne. | kg | 10 | 17 099 206 |
| | | | | | 1320 | Gewebe. | kg | 43 | 69 407 753 |
| | 962 | x | 24 479 717 | 22 | 1330 | Textilveredlung. | | 48 | x |
| | 92 | x | 4 232 700 | 32 | 1391 | Gewirke und Gestricke. | | 12 | x |
| | 22 | x | 196 962 | 7 | 1392 | Konfektionierte Textilwaren (ohne Bekleidung) | | 70 | x |
| | 157 | x | 4 410 627 | 31 | 1393 | Teppiche und textile Fußbodenbeläge, auch konfektionierte | kg | 14 | 36 845 082 |
| erzeugnisse | 10 | x | 9 609 047 | 5 | 1394 | Seilerwaren | kg | 4 | 3 029 310 |
| oren, | 6 | x | 148 319 | 14 | 1395 | Vliesstoffe (auch getränkt, bestrichen, überzogen oder mit Lagen versehen) und Erzeugnisse daraus (ohne Bekleidung) | kg | 12 | 49 308 780 |
| | 12 | x | 495 480 | 25 | 1396 | Technische Textilien | | 65 | x |
| | 42 | x | 1 211 722 | 36 | 1399 | Sonstige Textilwaren, a. n. g. | | 5 | x |
| | | | 2 885 581 | 30 | 14 | Bekleidung | | 49 | x |
| | t | | 1 053 160 | 16 | 1411 | Bekleidung aus Leder oder rekonstituiertem Leder (einschl. Mänteln) (ohne Bekleidungs- zubehör, Schuhe und Kopfbedeckungen) | | - | - |
| | t | | 125 671 | 8 | 1412 | Arbeits- und Berufsbekleidung | St | 11 | 1 075 085 |
| peiseeis) | 27 | x | 1 342 737 | 10 | 1413 | Sonstige Oberbekleidung (ohne Arbeits- und Berufsbekleidung) | St | 19 | 5 795 500 |
| | 4 | x | 85 542 600 | 19 | 1414 | Wäsche. | | 11 | x |
| | 26 | x | 577 201 | 42 | 1420 | Bekleidung und Bekleidungszubehör, a. n. g. | | 12 | x |
| | 13 | x | 460 971 | 26 | 1431 | Pelzwaren | | - | - |
| | 508 | x | 3 186 592 | 18 | 1439 | Strumpfwaren. | | 4 | x |
| | 55 | . | . | . | 1499 | Bekleidung a. n. g., aus Gewirken oder Gestricken Veredlung von Erzeugnissen dieser Güterab- teilung (ohne Bekleidung aus textilen Stoffen) | St | 4 | . |
| | t | . | . | . | 15 | Leder und Lederwaren | | 33 | x |
| | 7 | . | . | 30 | 1511 | Leder und Lederfaserstoff; zugerichtete und gefärbte Felle. | | 4 | x |
| | kg | . | . | 26 | 1512 | Lederwaren (ohne Lederbekleidung und Schuhe) | | 16 | x |
| | 41 | x | 605 557 331 | 17 | 1599 | Schuhe | | 13 | x |
| | kg | x | 727 820 | 17 | | Veredlung von Erzeugnissen dieser Güter- abteilung | | . | . |
| | kg | x | 124 048 886 | 17 | | | | 2 | x |
| | 24 | x | 474 688 | 18 | | | | 2 | x |
| | 24 | x | 465 843 | 18 | | | | 2 | x |
| ereitungen, n oder zum einem Inhalt | 2 | . | . | 17 | | | | 2 | x |
| | kg | x | 786 590 | 12 | | | | 2 | x |
| | 61 | x | 453 031 | 12 | | | | 2 | x |
| | 29 | x | 453 031 | 12 | | | | 2 | x |
| ereitet | | | | | | | | 2 | x |
| | t | | | | | | | 2 | x |
| Güter- | 26 | . | . | | | | | 2 | x |

Statistische Berichte

Gäste und Übernachtungen im Reiseverkehr Nordrhein-Westfalens

Mai 2013



Gäste und Übernachtungen im Reiseverkehr Nordrhein-Westfalens

Mai 2013

Herausgegeben von
Information und Technik Nordrhein-Westfalen, Geschäftsbereich Statistik
Mauerstraße 51, 40476 Düsseldorf • Postfach 10 11 05, 40002 Düsseldorf
Telefon 0211 9449-01 • Telefax 0211 9449-8000
Internet: <http://www.it.nrw.de>
E-Mail: poststelle@it.nrw.de

Erschienen im Juli 2013

Alle Statistischen Berichte finden Sie als PDF-Datei zum kostenlosen
Download in unserer Internet-Rubrik „Publikationen“.

© Information und Technik NRW, Düsseldorf, 2013
Auszugsweise Vervielfältigung und Verbreitung mit Quellenangabe gestattet.

Inhalt

| | Seite |
|---|-------|
| Hinweise | 4 |
| Vorbemerkungen | 5 |
| Grafiken | 6 |
| Tabellenteil | |
| 1. Entwicklung der Ankünfte und Übernachtungen | 8 |
| 2. Kapazität und Leistung der Beherbergungsstätten im Mai 2013 nach | |
| 2.1 Gemeinden | 9 |
| 2.2 Gemeindegruppen und Betriebsarten | 23 |
| 2.3 Reisegebieten und Betriebsarten | 27 |
| 2.4 Reisegebieten und Herkunftsländern | 31 |
| 3. Leistung der Beherbergungsstätten von Januar bis Mai 2013 nach | |
| 3.1 Gemeinden | 45 |
| 3.2 Gemeindegruppen und Betriebsarten | 59 |
| 3.3 Reisegebieten und Betriebsarten | 63 |
| 3.4 Reisegebieten und Herkunftsländern | 67 |
| 4. Leistung der Campingplätze nach Herkunftsländern | 79 |
| Karte | |
| Reisegebiete in Nordrhein-Westfalen | 81 |
| Übersicht der Reisegebiete / Regionen in Nordrhein-Westfalen | 82 |
| Karte | |
| Kur- und Erholungsorte in Nordrhein-Westfalen | 83 |
| Verzeichnis der Kurorte und Erholungsorte in Nordrhein-Westfalen | 84 |
| Veröffentlichungen | 86 |

Hinweise

Änderung des Beherbergungstatistikgesetzes

Das Beherbergungstatistikgesetz wurde aufgrund von Änderungen der rechtlichen Vorgaben der Europäischen Union angepasst. Die wichtigste Änderung ab Berichtsmonat Januar 2012 ist die Anhebung der Abschneidegrenze von 9 auf 10 Schlafgelegenheiten in den Beherbergungsbetrieben sowie von 3 auf 10 Stellplätze bei den Campingplätzen. Die in diesem Bericht ausgewiesenen tatsächlichen Monats- und Jahreswerte vor dem Jahr 2012 basieren auf den bisherigen Abschneidegrenzen, während die Ergebnisse für 2012 gemäß der neuen Abschneidegrenzen ermittelt wurden. Für die Berechnung von Veränderungsdaten von 2012 gegenüber 2011 wurden die Monatsergebnisse für das Jahr 2011 nach den neuen Abschneidegrenzen umgerechnet.

Ergänzung des Berichtskreises

Ab Berichtsmonat Januar 2013 wurden 13 Vorsorge- und Rehakliniken neu in den Berichtskreis der Beherbergungstatistik aufgenommen. Es handelt sich um „Neufindungen“, d. h. diese Kliniken waren bereits vor Januar 2013 geöffnet, der Beherbergungstatistik jedoch nicht als berichtspflichtige Betriebe bekannt.

Die neu aufgenommenen Häuser liegen in den kreisfreien Städten Aachen, Bochum, Duisburg, Gelsenkirchen und Köln sowie in den Gemeinden Bergisch-Gladbach, Bornheim, Gütersloh, Hemer, Horn-Bad Meinberg, Höxter und Warstein. Insbesondere bei der Interpretation der Ergebnisse für die genannten Städte/Gemeinden in den Tabellen 2.1 und 3.1 muss daher berücksichtigt werden, dass Steigerungsraten teilweise der Aufnahme der Neufindungen in den Berichtskreis geschuldet sind.

Städteregion Aachen – Änderung des Gebietsstandes

Seit dem 21. Oktober 2009 bilden die Stadt Aachen und die Gemeinden des aufgelösten Kreises Aachen nach dem Aachen-Gesetz die Städteregion Aachen. Die Städteregion Aachen ist Rechtsnachfolgerin des Kreises Aachen und besteht als Gemeindeverband aus Aachen, Alsdorf, Baesweiler, Eschweiler, Herzogenrath, Monschau, Roetgen, Simmerath, Stolberg (Rhld.) und Würselen. Die Stadt Aachen ist regionsangehörig und hat zugleich die Rechtsstellung einer kreisfreien Stadt nach Maßgabe des Aachen-Gesetzes.

Aufgrund der hierarchisch aufgebauten Systematik der „Amtlichen Gemeindeschlüssel“ kann diese Doppelrolle in der regionalen Struktur einer statistischen Kreistabelle nicht dargestellt werden. Bei den Gruppierungen „Kreisfreie Städte“ wird somit die Stadt Aachen nicht mehr aufgeführt, sondern – falls für die jeweilige Statistik Gemeindeergebnisse vorliegen – als kreisfreie Stadt Aachen in einer „darunter-Position“ zur Städteregion Aachen ausgewiesen. In diesem Fall gehen die Werte der Stadt Aachen nicht mehr in die Summe der kreisfreien Städte ein, sondern in die Summe der Kreise. Eine Vergleichbarkeit dieser Summen mit den Ergebnissen nach dem früheren Gebietsstand ist somit nicht mehr gegeben.

Abweichungen in den Summen ergeben sich aus dem Runden der Einzelwerte.

Eventuelle Abweichungen der Monatswerte in Tabelle 1 gegenüber den Monatswerten vorangegangener Statistischer Berichte ergeben sich durch Nachmeldungen.

Zeichenerklärung

(nach DIN 55 301)

- 0 weniger als die Hälfte von 1 in der letzten besetzten Stelle, jedoch mehr als nichts
- nichts vorhanden (genau null)
- . Zahlenwert unbekannt oder geheim zu halten
- x Tabellenfach gesperrt, weil Aussage nicht sinnvoll
- . . . Angabe fällt später an

Vorbemerkungen

In der Beherbergungsstatistik des Reiseverkehrs werden monatlich die angekommenen Gäste und Gästeübernachtungen in Beherbergungsbetrieben und auf Campingplätzen erfasst, wobei die Gäste aus dem Ausland nach dem Herkunftsland (ständiger Wohnsitz) untergliedert werden. Bei Beherbergungsbetrieben wird die Zahl der angebotenen Betten und bei Campingplätzen die Zahl der angebotenen Stellplätze erhoben. Einmal jährlich wird bei Betrieben der klassischen Hotellerie zum Stichtag 31. Juli die Zahl der angebotenen Gästezimmer erfasst und in der Juli-Ausgabe dieses Berichts veröffentlicht.

Die Rechtsgrundlage dieser Erhebung ist das „Gesetz zur Neuordnung der Statistik über die Beherbergung im Reiseverkehr (Beherbergungsstatistikgesetz – BeherbStatG) vom 22. Mai. 2002“ (BGBl. I S. 1642), zuletzt geändert durch Artikel 1 des Gesetzes vom 23. November 2011 (BGBl. I S. 2298).

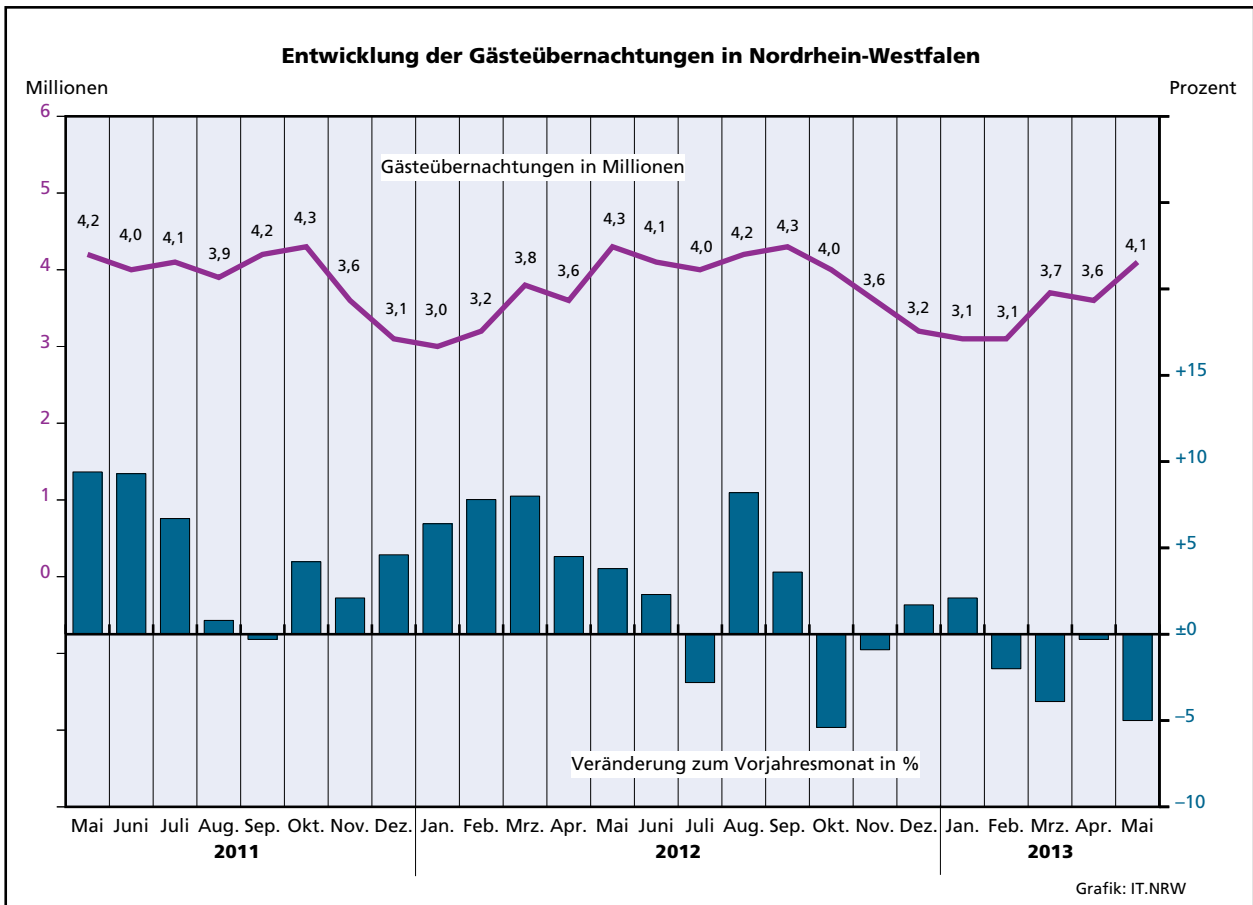
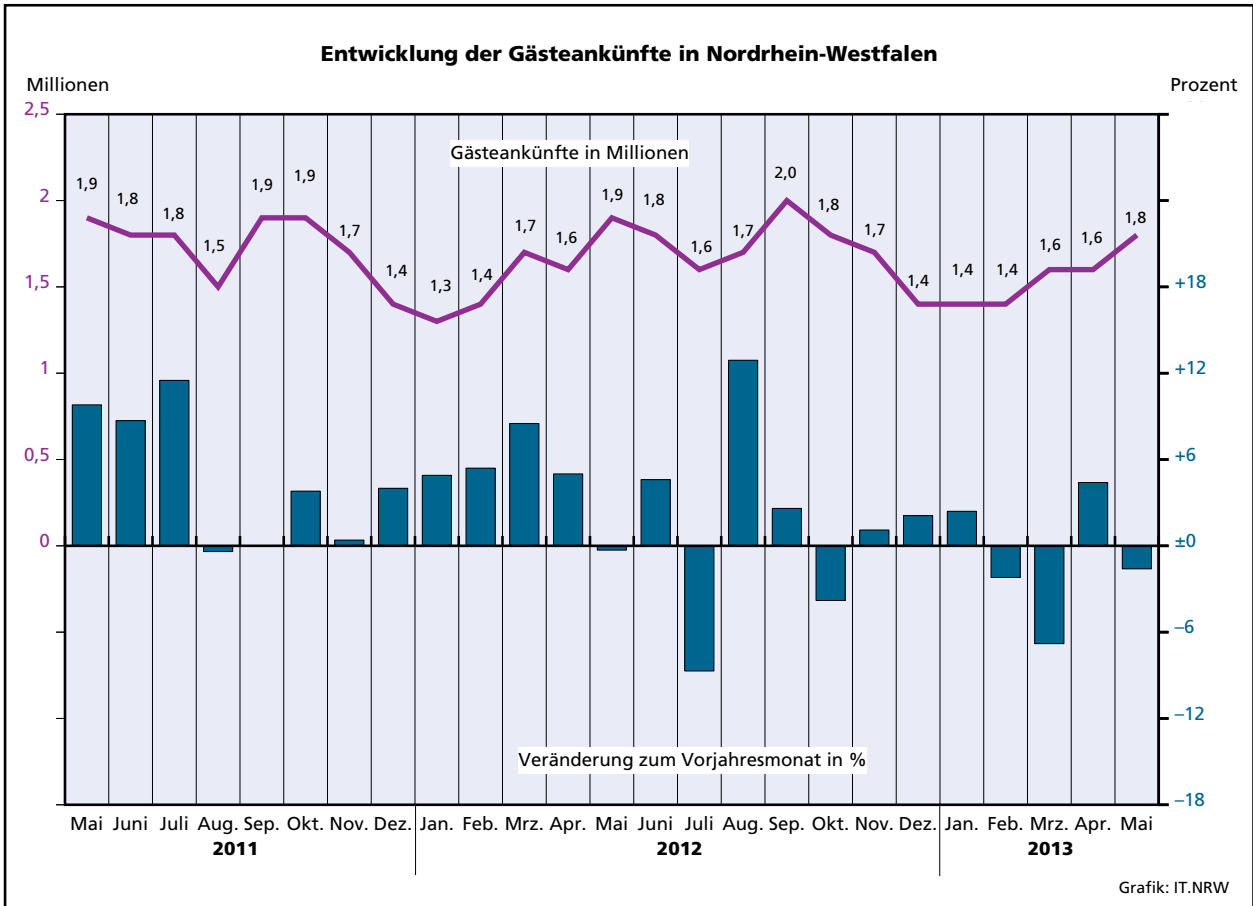
Nach § 3 (I) dieses Gesetzes werden nur Beherbergungsbetriebe in die Erhebung einbezogen, die zehn und mehr Schlafgelegenheiten bzw. bei Campingplätzen zehn und mehr Stellplätze aufweisen.

Darstellung der Ergebnisse

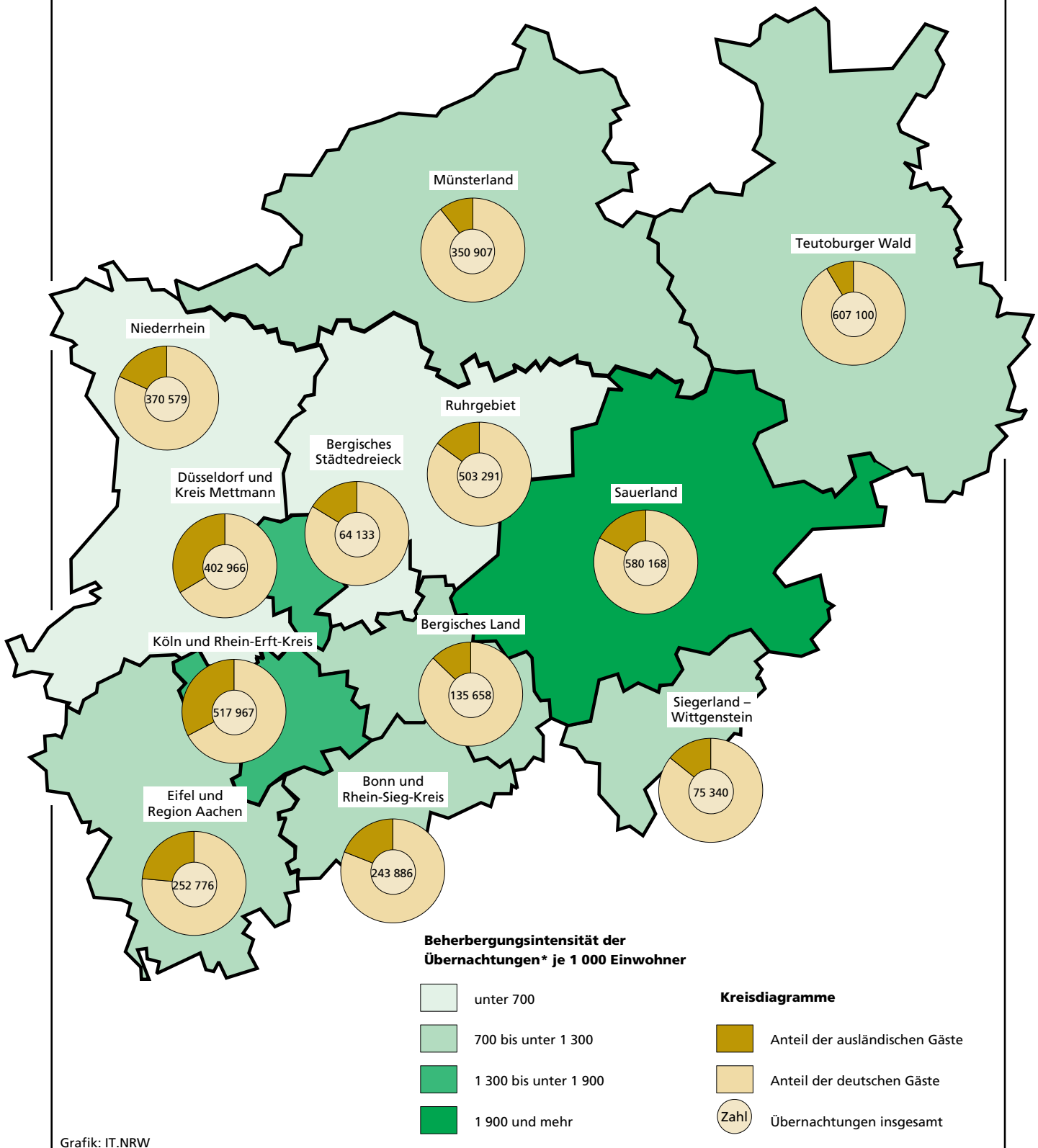
Die vorliegenden Monatsergebnisse enthalten vorläufige Zahlen. In der Regel weichen aber die endgültigen Ergebnisse nur geringfügig davon ab. In den aufsummierten Teiljahresergebnissen im zweiten Teil des Berichtes fließen jeweils nachträgliche Meldungen von Beherbergungsbetrieben ein, so dass diese Ergebnisse im Laufes des Jahres beständiger werden.

Zurzeit gibt es in Nordrhein-Westfalen zwei Gemeinden (von 396), die keine Beherbergungsstätte mit zehn und mehr Betten haben. Sie werden in der Erhebung nicht berücksichtigt.

Die Zahl der prädikatisierten Orte in Nordrhein-Westfalen beträgt zurzeit 71. Darunter befinden sich 10 Mineral-, Moor-, Sole- und Thermalbäder, 4 Heilklimatische Kurorte, 7 Kneippkurorte, 5 Kneippheilbäder, 15 Luftkurorte und 30 Erholungsorte. Eine Übersicht der Lage dieser Orte finden Sie am Ende des Berichtes.



Übernachtungen in NRW je 1 000 Einwohner nach Reisegebieten sowie Anteil der deutschen und ausländischen Gäste im Mai 2013



*) Januar bis Mai 2013

1. Entwicklung der Ankünfte und Übernachtungen

| Zeitraum | Ankünfte | | Übernachtungen | | Ankünfte | | Übernachtungen | | |
|----------|-------------|---------------------|----------------|---------------------|---------------------------------------|---------------------|----------------|---------------------|-------|
| | aller Gäste | ausländischer Gäste | aller Gäste | ausländischer Gäste | aller Gäste | ausländischer Gäste | aller Gäste | ausländischer Gäste | |
| | Anzahl | | | | Veränderungen zum Vorjahresmonat in % | | | | |
| 2011 | Januar | 1 260 472 | 279 824 | 2 871 237 | 594 565 | +7,2 | +17,2 | +6,7 | +16,3 |
| | Februar | 1 342 933 | 287 166 | 2 974 717 | 611 844 | +3,1 | +6,9 | +2,4 | +2,9 |
| | März | 1 578 002 | 323 823 | 3 535 788 | 691 225 | +9,7 | +23,4 | +10,2 | +26,7 |
| | April | 1 487 569 | 296 999 | 3 447 983 | 605 368 | +3,1 | +3,6 | +6,2 | +4,4 |
| | Mai | 1 878 978 | 411 573 | 4 173 102 | 875 828 | +9,8 | +26,8 | +9,4 | +26,8 |
| | Juni | 1 762 615 | 344 509 | 3 968 154 | 718 599 | +8,7 | +20,2 | +9,3 | +19,2 |
| | Juli | 1 776 077 | 377 654 | 4 116 393 | 861 919 | +11,5 | +9,4 | +6,7 | +8,2 |
| | August | 1 547 250 | 360 179 | 3 881 269 | 852 546 | -0,4 | +1,8 | +0,8 | +0,5 |
| | September | 1 912 895 | 372 178 | 4 206 904 | 771 976 | - | -5,2 | -0,3 | -6,5 |
| | Oktober | 1 860 304 | 387 079 | 4 280 275 | 835 364 | +3,8 | -0,5 | +4,2 | -0,1 |
| | November | 1 685 928 | 342 944 | 3 648 724 | 702 626 | +0,4 | -2,1 | +2,1 | -2,0 |
| | Dezember | 1 416 802 | 342 439 | 3 140 554 | 701 562 | +4,0 | +3,8 | +4,6 | +2,2 |
| 2012 | Januar | 1 321 021 | 290 856 | 3 049 536 | 641 214 | +4,9 | +4,0 | +6,4 | +7,9 |
| | Februar | 1 413 099 | 291 293 | 3 201 320 | 651 809 | +5,4 | +1,6 | +7,8 | +6,7 |
| | März | 1 710 537 | 363 496 | 3 814 873 | 785 414 | +8,5 | +12,3 | +8,0 | +13,7 |
| | April | 1 558 843 | 324 893 | 3 597 717 | 668 374 | +5,0 | +9,5 | +4,5 | +10,5 |
| | Mai | 1 870 408 | 419 548 | 4 322 090 | 940 662 | -0,3 | +2,0 | +3,8 | +7,5 |
| | Juni | 1 841 143 | 344 786 | 4 052 184 | 712 900 | +4,6 | +0,2 | +2,3 | -0,7 |
| | Juli | 1 618 982 | 375 156 | 3 995 822 | 866 690 | -8,7 | -0,6 | -2,8 | +0,7 |
| | August | 1 743 019 | 381 930 | 4 191 666 | 886 833 | +12,9 | +6,2 | +8,2 | +4,1 |
| | September | 1 958 730 | 405 154 | 4 349 661 | 837 821 | +2,6 | +9,0 | +3,6 | +8,7 |
| | Oktober | 1 787 358 | 381 041 | 4 045 238 | 781 128 | -3,8 | -1,5 | -5,4 | -6,4 |
| | November | 1 701 859 | 353 404 | 3 610 371 | 696 819 | +1,1 | +3,1 | -0,9 | -0,7 |
| | Dezember | 1 445 292 | 365 073 | 3 188 738 | 740 441 | +2,1 | +6,7 | +1,7 | +5,6 |
| 2013 | Januar | 1 352 456 | 310 414 | 3 112 117 | 663 015 | +2,4 | +6,7 | +2,1 | +3,4 |
| | Februar | 1 381 511 | 299 952 | 3 135 770 | 648 221 | -2,2 | +3,0 | -2,0 | -0,6 |
| | März | 1 594 399 | 349 417 | 3 666 816 | 736 761 | -6,8 | -3,9 | -3,9 | -6,2 |
| | April | 1 627 661 | 337 163 | 3 585 819 | 658 651 | +4,4 | +3,8 | -0,3 | -1,5 |
| | Mai | 1 840 370 | 380 925 | 4 104 771 | 781 178 | -1,6 | -9,2 | -5,0 | -17,0 |
| | Juni | ... | ... | ... | ... | ... | ... | ... | ... |
| | Juli | ... | ... | ... | ... | ... | ... | ... | ... |
| | August | ... | ... | ... | ... | ... | ... | ... | ... |
| | September | ... | ... | ... | ... | ... | ... | ... | ... |
| | Oktober | ... | ... | ... | ... | ... | ... | ... | ... |
| | November | ... | ... | ... | ... | ... | ... | ... | ... |
| | Dezember | ... | ... | ... | ... | ... | ... | ... | ... |

2.1 Kapazität und Leistung der Beherbergungsstätten nach Verwaltungsbezirken

Mai 2013

| Amtliche Schlüsselnummer | Verwaltungsbezirk | Betriebe | | Betten | | | Mittlere Aufenthaltsdauer ³⁾ | |
|--------------------------|---------------------------|-----------|---------------------------|------------|---------------------------|-----------------------------------|---|---------------------|
| | | geöffnete | Veränderung ¹⁾ | angebotene | Veränderung ¹⁾ | mittlere Auslastung ²⁾ | aller Gäste | ausländischer Gäste |
| Kreisfreie Städte | | | | | | | | |
| 111 000 | Düsseldorf | 227 | -2,2 | 24 177 | -2,4 | 44,2 | 1,6 | 1,7 |
| 112 000 | Duisburg | 52 | +2,0 | 2 997 | -4,4 | 37,0 | 2,0 | 1,8 |
| 113 000 | Essen | 101 | -1,0 | 8 706 | -1,7 | 40,0 | 2,0 | 1,8 |
| 114 000 | Krefeld | 20 | -4,8 | 1 566 | -0,6 | 33,7 | 1,6 | 1,7 |
| 116 000 | Mönchengladbach | 33 | -5,7 | 2 062 | -0,8 | 32,0 | 1,6 | 1,7 |
| 117 000 | Mülheim an der Ruhr | 31 | -3,1 | 1 418 | -4,8 | 24,7 | 1,7 | 2,4 |
| 119 000 | Oberhausen | 25 | - | 2 493 | +1,0 | 51,5 | 2,4 | 1,6 |
| 120 000 | Remscheid | 19 | - | 887 | +7,9 | 32,8 | 1,8 | 1,9 |
| 122 000 | Solingen | 23 | +9,5 | 1 170 | +12,2 | 26,6 | 1,8 | 2,2 |
| 124 000 | Wuppertal | 47 | +6,8 | 3 427 | +3,4 | 42,6 | 2,4 | 2,0 |
| Kreis Kleve | | | | | | | | |
| 154 000 | Bedburg-Hau | 5 | +25,0 | 84 | +5,0 | 40,6 | 2,4 | 2,4 |
| 154 008 | Emmerich am Rhein, Stadt | 18 | +5,9 | 340 | +0,6 | 21,7 | 1,8 | 1,9 |
| 154 012 | Geldern, Stadt | 12 | -7,7 | 489 | -13,6 | 52,6 | 2,9 | 2,0 |
| 154 016 | Goch, Stadt | 11 | - | 451 | +8,9 | 33,6 | 2,1 | 2,1 |
| 154 020 | Issum | 3 | - | 32 | - | 24,2 | 2,1 | 2,1 |
| 154 024 | Kalkar, Stadt | 9 | - | 1 219 | - | 32,2 | 2,1 | 1,9 |
| 154 028 | Kerken | 4 | - | 71 | -2,7 | 15,9 | 2,3 | 2,6 |
| 154 032 | Kevelaer, Stadt | 23 | - | 772 | -4,0 | 39,6 | 2,0 | 1,4 |
| 154 036 | Kleve, Stadt | 13 | - | 707 | -0,6 | 37,8 | 1,8 | 1,9 |
| 154 040 | Kranenburg | 7 | +16,7 | 311 | +3,7 | 50,7 | 2,2 | 1,8 |
| 154 044 | Rees, Stadt | 10 | - | 224 | +1,8 | 44,7 | 2,2 | 3,4 |
| 154 048 | Rheurdt | 6 | - | 156 | +12,2 | 24,5 | 1,7 | 1,4 |
| 154 052 | Straelen, Stadt | 7 | +40,0 | 308 | +12,0 | 31,3 | 1,7 | 1,7 |
| 154 056 | Uedem | 4 | - | 172 | +19,4 | 40,9 | 2,6 | 1,0 |
| 154 060 | Wachtendonk | 7 | +16,7 | 110 | -6,8 | 43,9 | 2,2 | 1,2 |
| 154 064 | Weeze | 6 | - | 268 | +11,7 | 29,8 | 1,9 | 1,3 |
| Kreis Mettmann | | | | | | | | |
| 158 000 | Erkrath, Stadt | 104 | -2,8 | 7 257 | +1,1 | 31,4 | 1,8 | 1,9 |
| 158 004 | Haan, Stadt | 5 | -16,7 | 270 | -5,9 | 38,5 | 1,8 | 2,0 |
| 158 008 | Heiligenhaus, Stadt | 7 | - | 635 | +1,6 | 33,8 | 2,5 | 2,2 |
| 158 012 | Hilden, Stadt | 4 | - | 229 | +1,8 | 18,6 | 1,8 | 1,8 |
| 158 016 | Hilden, Stadt | 13 | -7,1 | 997 | -0,6 | 31,4 | 2,1 | 1,9 |
| 158 020 | Langenfeld (Rhld.), Stadt | 13 | - | 471 | - | 27,3 | 1,8 | 2,3 |
| 158 024 | Mettmann, Stadt | 7 | - | 973 | +2,9 | 32,5 | 1,7 | 2,2 |
| 158 026 | Monheim am Rhein, Stadt | 6 | - | 383 | - | 31,9 | 1,6 | 1,6 |
| 158 028 | Ratingen, Stadt | 32 | -3,0 | 2 644 | +2,2 | 32,6 | 1,6 | 1,7 |
| 158 032 | Velbert, Stadt | 14 | - | 585 | +0,3 | 29,3 | 1,8 | 2,3 |
| 158 036 | Wülfrath, Stadt | 3 | - | 70 | +2,9 | 11,2 | 2,6 | 3,2 |
| Rhein-Kreis Neuss | | | | | | | | |
| 162 000 | Dormagen, Stadt | 99 | +1,0 | 6 627 | +2,0 | 36,1 | 2,3 | 2,0 |
| 162 004 | Grevenbroich, Stadt | 19 | -5,0 | 748 | +4,6 | 44,5 | 4,1 | 2,8 |
| 162 008 | Jüchen | 11 | - | 587 | +1,0 | 29,2 | 2,2 | 2,0 |
| 162 012 | Kaarst, Stadt | 3 | +50,0 | 93 | -8,8 | . | . | . |
| 162 016 | Korschenbroich, Stadt | 8 | - | 549 | -1,3 | 47,2 | 2,1 | 2,6 |
| 162 020 | Meerbusch, Stadt | 7 | - | 319 | -0,3 | . | . | . |
| 162 022 | Neuss, Stadt | 18 | - | 961 | +1,7 | 36,0 | 4,2 | 2,6 |
| 162 024 | Rommerskirchen | 26 | +4,0 | 3 234 | +2,8 | 31,4 | 1,5 | 1,7 |
| 162 028 | Rommerskirchen | 7 | - | 136 | +0,7 | 12,7 | 2,3 | 1,7 |
| Kreis Viersen | | | | | | | | |
| 166 000 | Brüggen | 84 | +1,2 | 2 915 | -2,7 | 34,4 | 2,0 | 2,1 |
| 166 004 | Grefrath | 11 | - | 341 | -16,8 | 39,2 | 2,2 | 2,2 |
| 166 008 | Kempfen, Stadt | 4 | - | 203 | -3,8 | 34,3 | 1,9 | 1,3 |
| 166 012 | Nettetal, Stadt | 7 | - | 280 | +1,8 | 18,7 | 3,0 | 3,3 |
| 166 016 | Niederkrüchten | 18 | -5,3 | 961 | -1,6 | 41,5 | 1,9 | 1,4 |
| 166 020 | Schwalmtal | 12 | - | 94 | +3,3 | 32,1 | 2,8 | 6,0 |
| 166 024 | Tönisvorst, Stadt | 4 | +33,3 | 73 | +19,7 | 15,8 | 1,5 | 1,8 |
| 166 028 | Viersen, Stadt | 6 | - | 152 | +1,3 | 45,7 | 3,2 | 1,3 |
| 166 032 | Willich, Stadt | 11 | +10,0 | 256 | +4,5 | 29,0 | 2,0 | 2,1 |
| 166 036 | Willich, Stadt | 11 | - | 555 | -3,8 | 29,4 | 1,7 | 1,9 |
| Kreis Wesel | | | | | | | | |
| 170 000 | Alpen | 108 | -4,4 | 4 682 | -0,4 | 35,8 | 1,9 | 1,9 |
| 170 004 | Dinslaken, Stadt | 4 | - | 45 | -2,2 | 21,4 | 1,6 | 1,3 |
| 170 008 | Hamminkeln, Stadt | 11 | - | 365 | -1,4 | 32,7 | 1,9 | 2,9 |
| 170 012 | Hünxe | 9 | -10,0 | 370 | +32,1 | 17,0 | 2,1 | 2,7 |
| 170 016 | Hünxe | 5 | - | 108 | - | 22,5 | 1,3 | 1,1 |

1) Veränderung gegenüber dem Vorjahresmonat in % – 2) mittlere Auslastung = (Übernachtungen / angebotene Bettentage) * 100 – 3) mittlere Aufenthaltsdauer (in Tagen) = Übernachtungen / Ankünfte

Noch: 2.1 Kapazität und Leistung der Beherbergungsstätten nach Verwaltungsbezirken

Mai 2013

| Amtliche Schlüsselnummer | Verwaltungsbezirk | Ankünfte | | | | Übernachtungen | | | |
|--------------------------|----------------------------|----------------|---------------------------|---------------------|---------------------------|----------------|---------------------------|---------------------|---------------------------|
| | | aller Gäste | Veränderung ¹⁾ | ausländischer Gäste | Veränderung ¹⁾ | aller Gäste | Veränderung ¹⁾ | ausländischer Gäste | Veränderung ¹⁾ |
| 111 000 | Kreisfreie Städte | | | | | | | | |
| 111 000 | Düsseldorf | 208 153 | +2,6 | 69 693 | -22,1 | 332 239 | -11,0 | 118 293 | -35,1 |
| 112 000 | Duisburg | 17 331 | -2,5 | 3 726 | -11,3 | 34 414 | -8,3 | 6 599 | -31,5 |
| 113 000 | Essen | 55 956 | +2,9 | 9 137 | -14,8 | 109 602 | -10,9 | 16 767 | -35,1 |
| 114 000 | Krefeld | 9 901 | -4,2 | 2 832 | -3,4 | 16 304 | -26,4 | 4 908 | -27,7 |
| 116 000 | Mönchengladbach | 12 955 | +14,4 | 2 716 | +26,3 | 20 467 | -8,0 | 4 513 | -4,2 |
| 117 000 | Mülheim an der Ruhr | 6 653 | -18,3 | 775 | -30,1 | 11 603 | -26,4 | 1 882 | -40,2 |
| 119 000 | Oberhausen | 16 549 | +2,7 | 3 792 | +18,6 | 40 114 | +1,4 | 6 219 | +3,2 |
| 120 000 | Remscheid | 4 897 | -12,1 | 1 145 | -19,6 | 9 028 | -22,2 | 2 168 | -54,2 |
| 122 000 | Solingen | 5 526 | -18,1 | 709 | -26,1 | 9 935 | -25,1 | 1 555 | -46,8 |
| 124 000 | Wuppertal | 19 157 | +5,5 | 3 292 | -8,4 | 45 170 | -6,7 | 6 722 | -29,1 |
| 154 000 | Kreis Kleve | 45 986 | -2,1 | 10 362 | +4,7 | 96 610 | -2,3 | 19 176 | +8,7 |
| 154 004 | Bedburg-Hau | 746 | +170,3 | 72 | +323,5 | 1 825 | +172,4 | 171 | x |
| 154 008 | Emmerich am Rhein, Stadt | 2 141 | +8,5 | 491 | -32,9 | 3 885 | -11,3 | 951 | -25,1 |
| 154 012 | Geldern, Stadt | 3 387 | -5,4 | 380 | -3,3 | 9 657 | -13,8 | 745 | +17,1 |
| 154 016 | Goch, Stadt | 4 221 | -10,7 | 919 | -2,6 | 8 762 | -3,8 | 1 968 | +4,8 |
| 154 020 | Issum | 426 | +62,6 | 137 | +28,0 | 908 | +83,4 | 290 | +26,1 |
| 154 024 | Kalkar, Stadt | 8 939 | +2,9 | 3 968 | +11,2 | 18 900 | +14,8 | 7 596 | +23,2 |
| 154 028 | Kerken | 1 074 | -3,6 | 100 | -9,9 | 2 501 | +26,2 | 255 | +33,5 |
| 154 032 | Kevelaer, Stadt | 7 596 | -12,1 | 1 550 | -16,2 | 15 151 | -16,2 | 2 219 | -22,9 |
| 154 036 | Kleve, Stadt | 5 362 | -0,4 | 1 111 | +29,9 | 9 510 | -7,2 | 2 149 | +12,4 |
| 154 040 | Kranenburg | 2 977 | +11,5 | 893 | +56,9 | 6 697 | +13,0 | 1 599 | +26,6 |
| 154 044 | Rees, Stadt | 1 806 | +8,1 | 102 | -15,0 | 4 006 | +12,9 | 343 | +31,4 |
| 154 048 | Rheurdt | 761 | -20,5 | 44 | -8,3 | 1 272 | -44,9 | 62 | -36,1 |
| 154 052 | Straelen, Stadt | 1 863 | -24,7 | 195 | -3,0 | 3 233 | -30,3 | 335 | +24,1 |
| 154 056 | Uedem | 872 | -26,2 | 18 | -67,3 | 2 286 | -30,2 | 18 | -82,0 |
| 154 060 | Wachtendonk | 2 416 | +16,4 | 146 | -18,0 | 5 405 | +29,9 | 175 | -20,8 |
| 154 064 | Weeze | 1 399 | +6,8 | 236 | +54,2 | 2 612 | +10,0 | 300 | +19,5 |
| 158 000 | Kreis Mettmann | 40 315 | -13,8 | 8 991 | -29,8 | 70 727 | -23,3 | 16 855 | -41,5 |
| 158 004 | Erkrath, Stadt | 1 758 | +12,7 | 428 | -7,2 | 3 226 | -10,0 | 856 | -39,9 |
| 158 008 | Haan, Stadt | 2 698 | -18,6 | 356 | -36,9 | 6 647 | -20,5 | 791 | -51,8 |
| 158 012 | Heiligenhaus, Stadt | 745 | -31,4 | 133 | -39,5 | 1 317 | -42,9 | 239 | -62,3 |
| 158 016 | Hilden, Stadt | 4 718 | -12,7 | 975 | -26,4 | 9 700 | -22,7 | 1 882 | -51,3 |
| 158 020 | Langenfeld (Rhld.), Stadt | 2 238 | -9,8 | 356 | -16,4 | 3 981 | -18,2 | 823 | -24,9 |
| 158 024 | Mettmann, Stadt | 5 614 | -24,7 | 1 295 | -53,8 | 9 800 | -20,4 | 2 802 | -36,4 |
| 158 026 | Monheim am Rhein, Stadt | 2 387 | -13,7 | 1 124 | -9,8 | 3 837 | -21,7 | 1 780 | -24,9 |
| 158 028 | Ratingen, Stadt | 17 128 | -13,1 | 4 066 | -23,2 | 26 670 | -27,1 | 7 074 | -40,1 |
| 158 032 | Velbert, Stadt | 2 934 | +1,5 | 253 | -46,2 | 5 305 | -18,4 | 592 | -61,0 |
| 158 036 | Wülfrath, Stadt | 95 | -16,7 | 5 | -37,5 | 244 | +2,5 | 16 | -44,8 |
| 162 000 | Rhein-Kreis Neuss | 33 066 | -9,9 | 7 682 | -39,5 | 75 039 | -10,2 | 15 067 | -44,4 |
| 162 004 | Dormagen, Stadt | 2 525 | -13,9 | 601 | +4,0 | 10 341 | -1,0 | 1 669 | -5,1 |
| 162 008 | Grevenbroich, Stadt | 2 459 | -10,3 | 680 | -4,9 | 5 315 | -26,9 | 1 354 | -51,1 |
| 162 012 | Jüchen | . | . | . | . | . | . | . | . |
| 162 016 | Kaarst, Stadt | 3 838 | +6,0 | 1 031 | -0,1 | 8 027 | -1,2 | 2 681 | -13,4 |
| 162 020 | Korschenbroich, Stadt | . | . | . | . | . | . | . | . |
| 162 022 | Meerbusch, Stadt | 2 776 | -6,2 | 416 | -47,6 | 11 545 | -18,4 | 1 084 | -61,8 |
| 162 024 | Neuss, Stadt | 20 284 | -12,3 | 4 702 | -48,5 | 31 433 | -22,1 | 7 865 | -48,8 |
| 162 028 | Rommerskirchen | 230 | -18,4 | 51 | -61,1 | 536 | -40,6 | 85 | -81,6 |
| 166 000 | Kreis Viersen | 17 036 | -20,6 | 1 917 | -33,5 | 34 875 | -18,5 | 4 032 | -27,6 |
| 166 004 | Brüggen | 2 678 | -35,9 | 431 | +9,7 | 5 901 | -25,6 | 937 | +24,8 |
| 166 008 | Grefrath | 1 184 | -25,5 | 145 | -55,5 | 2 247 | -18,3 | 191 | -51,2 |
| 166 012 | Kempfen, Stadt | 840 | -27,8 | 170 | +11,8 | 2 535 | -15,0 | 559 | +37,7 |
| 166 016 | Nettetal, Stadt | 6 585 | -17,4 | 416 | -56,3 | 12 375 | -11,1 | 580 | -55,5 |
| 166 020 | Niederkrüchten | 691 | +1,0 | 83 | +33,9 | 1 944 | +18,6 | 494 | +285,9 |
| 166 024 | Schwalmtal | 239 | +12,7 | 23 | -68,9 | 358 | -22,5 | 42 | -80,5 |
| 166 028 | Tönisvorst, Stadt | 677 | +5,9 | 24 | +118,2 | 2 153 | -8,8 | 30 | -43,4 |
| 166 032 | Viersen, Stadt | 1 145 | -10,3 | 126 | -46,8 | 2 299 | -11,9 | 267 | -59,2 |
| 166 036 | Willich, Stadt | 2 997 | -20,2 | 499 | -26,4 | 5 063 | -37,9 | 932 | -44,2 |
| 170 000 | Kreis Wesel | 38 499 | -11,3 | 4 750 | -22,1 | 72 125 | -12,5 | 9 205 | -27,3 |
| 170 004 | Alpen | 223 | -5,5 | 16 | x | 365 | -12,3 | 20 | x |
| 170 008 | Dinslaken, Stadt | 2 079 | +11,4 | 309 | +49,3 | 3 916 | -0,1 | 901 | +16,3 |
| 170 012 | Hamminkeln, Stadt | 1 629 | -23,5 | 103 | +18,4 | 3 449 | -17,5 | 276 | +40,1 |
| 170 016 | Hünxe | 688 | -14,2 | 266 | +31,0 | 916 | -42,9 | 301 | -6,5 |

Anmerkungen Seite 9

Noch: 2.1 Kapazität und Leistung der Beherbergungsstätten nach Verwaltungsbezirken

Mai 2013

| Amtliche Schlüsselnummer | Verwaltungsbezirk | Betriebe | | Betten | | | Mittlere Aufenthaltsdauer ³⁾ | |
|----------------------------|---------------------------------|--------------|---------------------------|---------------|---------------------------|-----------------------------------|---|---------------------|
| | | geöffnete | Veränderung ¹⁾ | angebotene | Veränderung ¹⁾ | mittlere Auslastung ²⁾ | aller Gäste | ausländischer Gäste |
| Noch: Kreis Wesel | | | | | | | | |
| 170 020 | Kamp-Lintfort, Stadt | 6 | – | 245 | +2,5 | 31,5 | 1,8 | 1,6 |
| 170 024 | Moers, Stadt | 14 | –6,7 | 757 | –2,8 | 38,7 | 1,7 | 1,9 |
| 170 028 | Neukirchen-Vluyn, Stadt | 3 | –25,0 | 200 | –4,8 | 32,0 | 1,9 | 2,1 |
| 170 032 | Rheinberg, Stadt | 5 | – | 117 | –4,9 | 41,8 | 1,8 | 1,7 |
| 170 036 | Schermbach | 10 | –9,1 | 529 | –17,9 | 37,7 | 1,7 | 1,7 |
| 170 040 | Sonsbeck | 6 | – | 138 | +2,2 | 22,2 | 3,1 | 3,1 |
| 170 044 | Voerde (Niederrhein), Stadt | 4 | – | 172 | +1,2 | 22,0 | 2,3 | 1,7 |
| 170 048 | Wesel, Stadt | 15 | – | 949 | +11,9 | 36,6 | 1,8 | 2,2 |
| 170 052 | Xanten, Stadt | 16 | –5,9 | 687 | –8,0 | 52,4 | 2,0 | 1,6 |
| 100 000 | Reg.-Bez. Düsseldorf | 1 118 | –0,4 | 76 098 | –0,6 | 38,9 | 1,8 | 1,8 |
| Kreisfreie Städte | | | | | | | | |
| 314 000 | Bonn | 100 | +8,7 | 8 698 | +3,2 | 44,3 | 1,9 | 2,3 |
| 315 000 | Köln | 265 | –2,2 | 28 484 | –0,8 | 46,9 | 1,7 | 1,8 |
| 316 000 | Leverkusen | 19 | – | 1 436 | –0,1 | 41,7 | 1,8 | 2,0 |
| Städteregion Aachen | | | | | | | | |
| 334 000 | Aachen, kreisfreie Stadt | 68 | –2,9 | 4 942 | +4,1 | 51,2 | 2,1 | 1,9 |
| 334 002 | Aachen, kreisfreie Stadt | 68 | –2,9 | 4 942 | +4,1 | 51,2 | 2,1 | 1,9 |
| 334 004 | Alsdorf, Stadt | 4 | +100,0 | 123 | +55,7 | 26,7 | 2,4 | 1,8 |
| 334 008 | Baesweiler, Stadt | 4 | – | 116 | – | 34,6 | 2,7 | 2,4 |
| 334 012 | Eschweiler, Stadt | 13 | – | 297 | –6,0 | 35,6 | 2,1 | 3,9 |
| 334 016 | Herzogenrath, Stadt | 5 | – | 143 | +5,1 | 33,4 | 1,9 | 2,2 |
| 334 020 | Monschau, Stadt | 40 | +8,1 | 1 205 | +2,7 | 33,9 | 2,0 | 1,7 |
| 334 024 | Roetgen | 7 | – | 149 | +23,1 | 39,6 | 1,7 | 1,9 |
| 334 028 | Simmerath | 33 | +6,5 | 1 276 | +1,4 | 36,0 | 2,5 | 2,4 |
| 334 032 | Stolberg (Rhld.), Stadt | 8 | – | 358 | +1,4 | 32,8 | 2,1 | 2,1 |
| 334 036 | Würselen, Stadt | 7 | +16,7 | 331 | +9,2 | 43,1 | 2,2 | 2,0 |
| 358 000 | Kreis Düren | 95 | +14,5 | 3 195 | +29,0 | 34,9 | 2,6 | 2,5 |
| 358 004 | Aldenhoven | 3 | +50,0 | 40 | +42,9 | . | . | . |
| 358 008 | Düren, Stadt | 15 | +7,1 | 820 | +55,0 | 19,7 | 1,6 | 1,9 |
| 358 012 | Heimbach, Stadt | 26 | +23,8 | 700 | +34,9 | 55,8 | 3,9 | 2,4 |
| 358 016 | Hürtgenwald | 8 | –11,1 | 308 | –9,9 | 43,0 | 2,6 | 2,8 |
| 358 020 | Inden | 2 | – | 50 | +13,6 | . | . | . |
| 358 024 | Jülich, Stadt | 9 | +80,0 | 331 | +131,5 | 37,7 | 2,9 | 3,7 |
| 358 028 | Kreuzau | 5 | – | 129 | –0,8 | 20,7 | 2,1 | 3,8 |
| 358 032 | Langenwehe | 1 | – | 10 | – | . | . | . |
| 358 036 | Linnich, Stadt | 3 | – | 47 | – | 27,0 | 1,8 | 3,2 |
| 358 040 | Merzenich | 1 | – | 18 | – | . | . | . |
| 358 044 | Nideggen, Stadt | 18 | +12,5 | 644 | +13,6 | 31,9 | 2,1 | 2,7 |
| 358 048 | Niederzier | 3 | – | 70 | – | 22,9 | 1,9 | 1,7 |
| 358 052 | Nörvenich | 1 | – | 28 | –3,4 | . | . | . |
| 358 056 | Titz | – | – | – | – | . | . | . |
| 358 060 | Vettweiß | – | – | – | – | . | . | . |
| 362 000 | Rhein-Erft-Kreis | 128 | –3,0 | 7 660 | –4,2 | 41,4 | 2,5 | 2,2 |
| 362 004 | Bedburg, Stadt | 5 | +25,0 | 165 | +42,2 | 25,7 | 1,4 | 2,2 |
| 362 008 | Bergheim, Stadt | 19 | – | 548 | +0,4 | 31,2 | 4,0 | 7,4 |
| 362 012 | Brühl, Stadt | 21 | –4,5 | 2 769 | –3,1 | 44,4 | 2,5 | 1,5 |
| 362 016 | Elsdorf | 3 | –25,0 | 74 | –24,5 | 16,1 | 1,8 | – |
| 362 020 | Erftstadt, Stadt | 12 | – | 267 | +0,4 | 22,7 | 1,7 | 1,8 |
| 362 024 | Frechen, Stadt | 11 | – | 751 | –9,6 | 35,5 | 1,6 | 1,5 |
| 362 028 | Hürth, Stadt | 16 | –20,0 | 1 400 | –13,3 | 65,3 | 3,2 | 3,0 |
| 362 032 | Kerpen, Stadt | 17 | – | 782 | +3,7 | 24,6 | 2,1 | 1,7 |
| 362 036 | Pulheim, Stadt | 17 | +6,3 | 526 | –0,8 | 28,8 | 1,9 | 2,9 |
| 362 040 | Wesseling, Stadt | 7 | – | 378 | –1,0 | 35,4 | 2,6 | 2,1 |
| 366 000 | Kreis Euskirchen | 139 | –2,1 | 5 843 | –1,8 | 40,5 | 2,6 | 3,4 |
| 366 004 | Bad Münstereifel, Stadt | 27 | – | 915 | –3,8 | 34,3 | 2,0 | 2,2 |
| 366 008 | Blankenheim | 18 | – | 610 | +2,9 | 40,3 | 2,1 | 2,2 |
| 366 012 | Dahlem | 11 | – | 905 | –7,7 | 38,7 | 3,4 | 4,0 |
| 366 016 | Euskirchen, Stadt | 10 | –23,1 | 486 | –9,8 | 37,0 | 1,8 | 1,7 |
| 366 020 | Hellenthal | 17 | – | 524 | +1,4 | 39,9 | 2,7 | 5,6 |
| 366 024 | Kall | 10 | –9,1 | 367 | –2,9 | 43,1 | 2,1 | 1,7 |
| 366 028 | Mechernich, Stadt | 11 | –8,3 | 283 | –3,1 | 27,9 | 2,5 | 3,6 |
| 366 032 | Nettersheim | 11 | –8,3 | 612 | –5,8 | 67,1 | 4,8 | 4,8 |

Anmerkungen Seite 9

Noch: 2.1 Kapazität und Leistung der Beherbergungsstätten nach Verwaltungsbezirken

Mai 2013

| Amtliche Schlüsselnummer | Verwaltungsbezirk | Ankünfte | | | | Übernachtungen | | | |
|--------------------------|-----------------------------|----------------|---------------------------|---------------------|---------------------------|----------------|---------------------------|---------------------|---------------------------|
| | | aller Gäste | Veränderung ¹⁾ | ausländischer Gäste | Veränderung ¹⁾ | aller Gäste | Veränderung ¹⁾ | ausländischer Gäste | Veränderung ¹⁾ |
| | Noch: Kreis Wesel | | | | | | | | |
| 170 020 | Kamp-Lintfort, Stadt | 1 309 | -10,5 | 200 | +28,2 | 2 389 | -23,1 | 313 | -23,1 |
| 170 024 | Moers, Stadt | 5 286 | +2,3 | 1 007 | +33,7 | 9 091 | -3,4 | 1 911 | +29,5 |
| 170 028 | Neukirchen-Vluyn, Stadt | 1 031 | -13,7 | 97 | -71,4 | 1 983 | -27,3 | 203 | -79,8 |
| 170 032 | Rheinberg, Stadt | 832 | +9,3 | 123 | - | 1 516 | +4,2 | 210 | -9,9 |
| 170 036 | Schermbach | 3 672 | -39,8 | 470 | -76,0 | 6 239 | -37,5 | 822 | -75,5 |
| 170 040 | Sonsbeck | 1 556 | -6,5 | 88 | +18,9 | 4 800 | -5,5 | 271 | +43,4 |
| 170 044 | Voerde (Niederrhein), Stadt | 516 | -23,4 | 23 | -20,7 | 1 172 | -20,8 | 38 | -32,1 |
| 170 048 | Wesel, Stadt | 12 049 | -12,1 | 1 075 | -14,6 | 21 311 | -10,7 | 2 350 | -25,4 |
| 170 052 | Xanten, Stadt | 7 629 | -0,2 | 973 | +7,4 | 14 978 | -1,7 | 1 589 | +6,2 |
| 100 000 | Reg.-Bez. Düsseldorf | 531 980 | -2,7 | 131 519 | -19,9 | 978 252 | -11,6 | 233 961 | -32,6 |
| | Kreisfreie Städte | | | | | | | | |
| 314 000 | Bonn | 63 599 | -5,7 | 12 029 | -20,6 | 120 731 | -9,1 | 28 268 | -27,7 |
| 315 000 | Köln | 245 387 | -1,7 | 80 148 | -3,4 | 418 165 | -8,5 | 145 493 | -14,8 |
| 316 000 | Leverkusen | 10 132 | -4,8 | 2 991 | -11,8 | 18 543 | -3,5 | 6 077 | -15,5 |
| 334 000 | Städteregion Aachen | 61 177 | -3,3 | 18 685 | -2,7 | 129 035 | -1,1 | 36 090 | +0,8 |
| 334 002 | Aachen, kreisfreie Stadt | 38 994 | -5,3 | 12 737 | -2,9 | 80 977 | +2,9 | 23 900 | +3,9 |
| 334 004 | Alsdorf, Stadt | 431 | +87,4 | 85 | +57,4 | 1 017 | +71,5 | 154 | +63,8 |
| 334 008 | Baesweiler, Stadt | 456 | -10,2 | 123 | +26,8 | 1 243 | +26,3 | 296 | +52,6 |
| 334 012 | Eschweiler, Stadt | 1 587 | -4,2 | 143 | -32,2 | 3 279 | +1,1 | 562 | +6,4 |
| 334 016 | Herzogenrath, Stadt | 771 | -3,9 | 37 | -53,2 | 1 482 | -23,3 | 82 | -60,8 |
| 334 020 | Monschau, Stadt | 8 144 | +4,2 | 2 775 | -2,3 | 16 120 | -1,6 | 4 790 | -10,0 |
| 334 024 | Roetgen | 1 162 | +38,3 | 118 | -21,9 | 2 031 | +42,3 | 224 | -15,2 |
| 334 028 | Simmerath | 5 940 | +8,1 | 1 797 | +0,8 | 14 821 | -20,5 | 4 313 | -4,8 |
| 334 032 | Stolberg (Rhd.), Stadt | 1 720 | -13,3 | 518 | +24,2 | 3 645 | -12,2 | 1 070 | +36,8 |
| 334 036 | Würselen, Stadt | 1 972 | -27,8 | 352 | -22,6 | 4 420 | -0,5 | 699 | -19,7 |
| 358 000 | Kreis Düren | 15 314 | -2,6 | 2 534 | -8,9 | 39 893 | +20,0 | 6 437 | +9,2 |
| 358 004 | Aldenhoven | . | . | . | . | . | . | . | . |
| 358 008 | Düren, Stadt | 2 942 | -21,7 | 484 | -36,2 | 4 850 | -13,9 | 926 | -26,9 |
| 358 012 | Heimbach, Stadt | 3 761 | +6,1 | 845 | +11,3 | 14 637 | +77,7 | 2 000 | +17,0 |
| 358 016 | Hürtgenwald | 1 785 | -19,3 | 411 | -19,7 | 4 610 | -17,6 | 1 137 | -11,7 |
| 358 020 | Inden | . | . | . | . | . | . | . | . |
| 358 024 | Jülich, Stadt | 1 491 | +96,2 | 229 | +47,7 | 4 371 | +267,9 | 842 | +267,7 |
| 358 028 | Kreuzau | 393 | -3,0 | 17 | +112,5 | 827 | -23,4 | 65 | x |
| 358 032 | Langenwehe | . | . | . | . | . | . | . | . |
| 358 036 | Linnich, Stadt | 217 | -8,1 | 31 | -27,9 | 394 | -32,8 | 100 | -47,1 |
| 358 040 | Merzenich | . | . | . | . | . | . | . | . |
| 358 044 | Nideggen, Stadt | 4 025 | -0,2 | 461 | -3,8 | 8 625 | -9,1 | 1 263 | +16,9 |
| 358 048 | Niederzier | 264 | -9,0 | 16 | -33,3 | 496 | +7,8 | 27 | -37,2 |
| 358 052 | Nörvenich | . | . | . | . | . | . | . | . |
| 358 056 | Titz | . | . | . | . | . | . | . | . |
| 358 060 | Vettweiß | . | . | . | . | . | . | . | . |
| 362 000 | Rhein-Erft-Kreis | 40 585 | +0,9 | 10 796 | -2,9 | 99 802 | -2,1 | 23 894 | -5,7 |
| 362 004 | Bedburg, Stadt | 929 | +56,7 | 77 | -39,4 | 1 313 | +10,5 | 169 | -46,7 |
| 362 008 | Bergheim, Stadt | 1 319 | +0,9 | 392 | +63,3 | 5 297 | -10,2 | 2 900 | -3,9 |
| 362 012 | Brühl, Stadt | 15 327 | +2,3 | 5 150 | -5,5 | 38 435 | +1,7 | 7 979 | +1,2 |
| 362 016 | Elsdorf | 202 | -33,6 | - | -100,0 | 369 | -25,9 | - | -100,0 |
| 362 020 | Erftstadt, Stadt | 1 614 | -20,6 | 35 | -5,4 | 2 807 | -29,7 | 62 | +10,7 |
| 362 024 | Frechen, Stadt | 5 226 | -8,7 | 1 287 | -7,8 | 8 264 | -18,4 | 1 992 | -35,8 |
| 362 028 | Hürth, Stadt | 8 899 | +38,2 | 3 025 | +4,4 | 28 339 | +19,8 | 9 060 | +17,0 |
| 362 032 | Kerpen, Stadt | 2 877 | -15,9 | 445 | +5,2 | 5 966 | -23,2 | 767 | -36,0 |
| 362 036 | Pulheim, Stadt | 2 573 | -8,1 | 206 | -39,1 | 4 860 | -19,9 | 592 | -35,0 |
| 362 040 | Wesseling, Stadt | 1 619 | -38,4 | 179 | -14,8 | 4 152 | -16,0 | 373 | -66,0 |
| 366 000 | Kreis Euskirchen | 31 764 | -3,2 | 4 957 | -8,8 | 83 848 | -0,7 | 16 964 | +8,6 |
| 366 004 | Bad Münstereifel, Stadt | 5 224 | -5,7 | 550 | +12,9 | 10 516 | -4,8 | 1 215 | +63,3 |
| 366 008 | Blankenheim | 6 385 | +14,3 | 514 | +11,7 | 13 639 | +5,0 | 1 153 | +14,2 |
| 366 012 | Dahlem | 3 316 | -12,7 | 1 746 | -21,5 | 11 189 | +9,5 | 6 979 | +2,0 |
| 366 016 | Euskirchen, Stadt | 3 176 | -20,3 | 479 | -23,0 | 5 568 | -20,8 | 804 | -13,5 |
| 366 020 | Hellenthal | 2 635 | +15,1 | 267 | +48,3 | 7 069 | +20,1 | 1 491 | +185,1 |
| 366 024 | Kall | 2 316 | +12,7 | 116 | +314,3 | 4 907 | +12,1 | 196 | +355,8 |
| 366 028 | Mechernich, Stadt | 965 | -17,6 | 49 | -59,5 | 2 445 | +11,2 | 174 | -24,7 |
| 366 032 | Nettersheim | 2 786 | +11,3 | 29 | -6,5 | 13 465 | +0,1 | 140 | -24,3 |

Anmerkungen Seite 9

Noch: 2.1 Kapazität und Leistung der Beherbergungsstätten nach Verwaltungsbezirken

Mai 2013

| Amtliche Schlüsselnummer | Verwaltungsbezirk | Betriebe | | Betten | | | Mittlere Aufenthaltsdauer ³⁾ | |
|--------------------------|-------------------------------|--------------|---------------------------|---------------|---------------------------|-----------------------------------|---|---------------------|
| | | geöffnete | Veränderung ¹⁾ | angebotene | Veränderung ¹⁾ | mittlere Auslastung ²⁾ | aller Gäste | ausländischer Gäste |
| | Noch: Kreis Euskirchen | | | | | | | |
| 366 036 | Schleiden, Stadt | 18 | +20,0 | 1 002 | +10,5 | 34,4 | 2,8 | 4,0 |
| 366 040 | Weilerswist | 1 | – | 18 | – | . | . | . |
| 366 044 | Zülpich, Stadt | 5 | – | 121 | –4,0 | . | . | . |
| 370 000 | Kreis Heinsberg | 58 | –1,7 | 1 580 | +2,8 | 32,4 | 2,2 | 2,7 |
| 370 004 | Erkelenz, Stadt | 8 | – | 225 | +4,2 | 42,6 | 2,4 | 3,3 |
| 370 008 | Gangelt | 2 | – | 31 | – | . | . | . |
| 370 012 | Geilenkirchen, Stadt | 5 | – | 187 | +11,3 | 20,7 | 1,9 | 2,1 |
| 370 016 | Heinsberg, Stadt | 3 | – | 91 | – | 25,3 | 1,7 | 2,1 |
| 370 020 | Hückelhoven, Stadt | 6 | – | 169 | – | 33,0 | 2,0 | 1,9 |
| 370 024 | Selfkant | 2 | – | 11 | – | . | . | . |
| 370 028 | Übach-Palenberg, Stadt | 3 | – | 116 | – | 34,8 | 3,3 | 1,5 |
| 370 032 | Waldfeucht | 2 | – | 40 | +5,3 | . | . | . |
| 370 036 | Wassenberg, Stadt | 13 | –7,1 | 235 | +6,8 | 24,4 | 1,8 | 1,9 |
| 370 040 | Wegberg, Stadt | 14 | – | 475 | –0,4 | 37,0 | 2,0 | 2,5 |
| 374 000 | Oberbergischer Kreis | 107 | –3,6 | 5 859 | –1,5 | 41,0 | 2,9 | 2,6 |
| 374 004 | Bergneustadt, Stadt | 5 | – | 361 | – | 36,1 | 2,3 | 9,6 |
| 374 008 | Engelskirchen | 7 | – | 407 | +1,0 | 74,6 | 7,2 | 1,5 |
| 374 012 | Gummersbach, Stadt | 19 | +5,6 | 935 | +2,2 | 30,4 | 2,1 | 2,7 |
| 374 016 | Hückeswagen, Stadt | 6 | – | 201 | +0,5 | 26,4 | 2,4 | 2,8 |
| 374 020 | Lindlar | 13 | – | 459 | –1,7 | 36,6 | 2,4 | 1,4 |
| 374 024 | Marienheide | 4 | –20,0 | 281 | –3,4 | 31,8 | 2,1 | 2,8 |
| 374 028 | Morsbach | 3 | – | 237 | –2,5 | . | . | . |
| 374 032 | Nümbrecht | 11 | – | 1 022 | +0,3 | 44,6 | 3,8 | 2,5 |
| 374 036 | Radevormwald, Stadt | 9 | – | 607 | +1,2 | 39,9 | 2,6 | 1,4 |
| 374 040 | Reichshof | 8 | –27,3 | 417 | –18,4 | 61,8 | 13,2 | 2,1 |
| 374 044 | Waldbrohl, Stadt | 5 | – | 196 | –3,0 | . | . | . |
| 374 048 | Wiehl, Stadt | 9 | –10,0 | 443 | –0,7 | 37,0 | 1,8 | 1,5 |
| 374 052 | Wipperfürth, Stadt | 8 | – | 293 | – | 41,4 | 2,2 | 3,0 |
| 378 000 | Rhein.-Berg. Kreis | 80 | –2,4 | 3 519 | –10,2 | 35,3 | 2,4 | 2,3 |
| 378 004 | Bergisch Gladbach, Stadt | 20 | –9,1 | 1 126 | –16,0 | 34,1 | 2,1 | 1,9 |
| 378 008 | Burscheid, Stadt | 6 | – | 196 | +1,0 | . | . | . |
| 378 012 | Kürten | 8 | – | 190 | –1,6 | 30,6 | 2,3 | 3,4 |
| 378 016 | Leichlingen (Rhld.), Stadt | 10 | – | 481 | –0,6 | 65,1 | 10,7 | 21,9 |
| 378 020 | Odenthal | 7 | – | 260 | –44,7 | 31,0 | 1,8 | 2,2 |
| 378 024 | Overath, Stadt | 12 | – | 377 | +2,7 | 23,3 | 1,9 | 2,1 |
| 378 028 | Rösrath, Stadt | 3 | – | 233 | –4,5 | . | . | . |
| 378 032 | Wermelskirchen, Stadt | 14 | – | 656 | +4,6 | 31,0 | 1,7 | 2,0 |
| 382 000 | Rhein-Sieg-Kreis | 181 | –3,7 | 10 319 | –0,8 | 37,9 | 2,3 | 2,5 |
| 382 004 | Alfter | 5 | – | 191 | +2,7 | 39,6 | 2,4 | 2,6 |
| 382 008 | Bad Honnef, Stadt | 17 | +6,3 | 1 266 | +9,3 | 42,2 | 1,9 | 2,4 |
| 382 012 | Bornheim, Stadt | 17 | – | 629 | +2,6 | 35,4 | 3,2 | 4,3 |
| 382 016 | Eitorf | 6 | –14,3 | 307 | –3,2 | 33,0 | 1,8 | 2,0 |
| 382 020 | Hennef (Sieg), Stadt | 16 | –11,1 | 1 114 | –6,5 | 56,3 | 4,3 | 3,2 |
| 382 024 | Königswinter, Stadt | 27 | –10,0 | 2 088 | +3,2 | 33,9 | 2,2 | 2,8 |
| 382 028 | Lohmar, Stadt | 11 | –15,4 | 242 | –42,5 | 25,9 | 1,9 | 3,8 |
| 382 032 | Meckenheim, Stadt | 4 | – | 208 | +3,0 | 28,4 | 1,8 | 1,7 |
| 382 036 | Much | 7 | – | 427 | +2,9 | 40,4 | 3,1 | 1,8 |
| 382 040 | Neunkirchen-Seelscheid | 3 | – | 23 | –52,1 | . | . | . |
| 382 044 | Niederkassel, Stadt | 7 | +16,7 | 222 | +4,7 | 42,0 | 1,8 | 2,6 |
| 382 048 | Rheinbach, Stadt | 8 | – | 322 | –1,2 | 49,8 | 1,8 | 2,0 |
| 382 052 | Ruppichterath | 3 | – | 100 | –3,8 | . | . | . |
| 382 056 | Sankt Augustin, Stadt | 5 | +25,0 | 254 | +12,4 | 32,3 | 1,9 | 2,9 |
| 382 060 | Siegburg, Stadt | 14 | –6,7 | 685 | –0,4 | 35,0 | 1,9 | 2,9 |
| 382 064 | Swisttal | 5 | – | 836 | –2,8 | 16,7 | 2,7 | 2,2 |
| 382 068 | Troisdorf, Stadt | 9 | –10,0 | 685 | –4,6 | 49,2 | 1,8 | 1,9 |
| 382 072 | Wachtberg | 5 | – | 315 | +15,8 | 27,6 | 2,2 | 2,5 |
| 382 076 | Windeck | 12 | – | 405 | –3,3 | 35,0 | 2,5 | 4,9 |
| 300 000 | Reg.-Bez. Köln | 1 361 | –0,1 | 85 533 | +0,1 | 42,6 | 2,0 | 2,0 |
| | Kreisfreie Städte | | | | | | | |
| 512 000 | Bottrop | 14 | –12,5 | 660 | –10,2 | 37,0 | 2,0 | 1,8 |
| 513 000 | Gelsenkirchen | 20 | –4,8 | 1 950 | +3,3 | 39,5 | 2,6 | 1,5 |
| 515 000 | Münster | 84 | +2,4 | 8 113 | +3,2 | 47,5 | 2,0 | 2,0 |

Anmerkungen Seite 9

Noch: 2.1 Kapazität und Leistung der Beherbergungsstätten nach Verwaltungsbezirken

Mai 2013

| Amtliche Schlüsselnummer | Verwaltungsbezirk | Ankünfte | | | | Übernachtungen | | | |
|--------------------------|-------------------------------|----------------|---------------------------|---------------------|---------------------------|------------------|---------------------------|---------------------|---------------------------|
| | | aller Gäste | Veränderung ¹⁾ | ausländischer Gäste | Veränderung ¹⁾ | aller Gäste | Veränderung ¹⁾ | ausländischer Gäste | Veränderung ¹⁾ |
| | Noch: Kreis Euskirchen | | | | | | | | |
| 366 036 | Schleiden, Stadt | 4 524 | -17,4 | 1 126 | -6,1 | 12 773 | -15,4 | 4 542 | -7,6 |
| 366 040 | Weilerswist | . | . | . | . | . | . | . | . |
| 366 044 | Zülpich, Stadt | . | . | . | . | . | . | . | . |
| 370 000 | Kreis Heinsberg | 9 643 | -1,9 | 1 428 | +7,0 | 20 745 | -4,0 | 3 792 | -7,3 |
| 370 004 | Erkelenz, Stadt | 1 257 | +8,1 | 198 | -15,7 | 2 970 | +5,1 | 651 | -26,0 |
| 370 008 | Gangelt | . | . | . | . | . | . | . | . |
| 370 012 | Geilenkirchen, Stadt | 618 | -19,5 | 182 | -10,3 | 1 199 | -27,1 | 391 | -21,3 |
| 370 016 | Heinsberg, Stadt | 416 | -2,1 | 53 | -32,1 | 714 | -14,2 | 113 | -28,9 |
| 370 020 | Hückelhoven, Stadt | 1 246 | +2,0 | 145 | +1,4 | 2 506 | -2,8 | 276 | -35,5 |
| 370 024 | Selfkant | . | . | . | . | . | . | . | . |
| 370 028 | Übach-Palenberg, Stadt | 380 | +29,7 | 11 | -45,0 | 1 251 | +1,2 | 16 | -52,9 |
| 370 032 | Waldfeucht | . | . | . | . | . | . | . | . |
| 370 036 | Wassenberg, Stadt | 1 408 | -21,3 | 189 | +62,9 | 2 577 | -6,6 | 359 | +147,6 |
| 370 040 | Wegberg, Stadt | 2 769 | -0,3 | 227 | +12,9 | 5 547 | -7,3 | 578 | -23,5 |
| 374 000 | Oberbergischer Kreis | 26 936 | -9,2 | 2 613 | +4,5 | 78 626 | -6,6 | 6 868 | +28,3 |
| 374 004 | Bergneustadt, Stadt | 1 886 | +34,0 | 9 | -79,1 | 4 249 | +34,2 | 86 | -41,1 |
| 374 008 | Engelskirchen | 1 309 | -14,5 | 75 | +5,6 | 9 418 | -3,1 | 113 | +44,9 |
| 374 012 | Gummersbach, Stadt | 4 478 | -19,4 | 666 | -26,7 | 9 398 | -17,9 | 1 774 | -5,7 |
| 374 016 | Hückeswagen, Stadt | 2 028 | +29,3 | 1 104 | +60,0 | 4 840 | +62,6 | 3 076 | +146,9 |
| 374 020 | Lindlar | 2 178 | -13,1 | 23 | -60,3 | 5 287 | -11,2 | 33 | -80,6 |
| 374 024 | Marienheide | 1 353 | -17,8 | 163 | +1,2 | 2 774 | -19,8 | 460 | +14,7 |
| 374 028 | Morsbach | . | . | . | . | . | . | . | . |
| 374 032 | Nümbrecht | 3 697 | -12,4 | 208 | +28,4 | 14 117 | -17,0 | 530 | -0,6 |
| 374 036 | Radevormwald, Stadt | 2 855 | -5,1 | 29 | -38,3 | 7 506 | -6,3 | 40 | -33,3 |
| 374 040 | Reichshof | 604 | -46,7 | 10 | -58,3 | 7 990 | -11,7 | 21 | -67,7 |
| 374 044 | Waldbrohl, Stadt | . | . | . | . | . | . | . | . |
| 374 048 | Wiehl, Stadt | 2 763 | -7,7 | 157 | -6,0 | 5 093 | -1,1 | 239 | -12,8 |
| 374 052 | Wipperfürth, Stadt | 1 700 | -15,7 | 148 | -8,6 | 3 763 | -8,1 | 448 | -6,3 |
| 378 000 | Rhein.-Berg. Kreis | 15 933 | -24,7 | 1 955 | -26,8 | 38 489 | -21,9 | 4 450 | -26,3 |
| 378 004 | Bergisch Gladbach, Stadt | 5 663 | -25,6 | 1 043 | -32,2 | 11 899 | -21,5 | 1 930 | -32,4 |
| 378 008 | Burscheid, Stadt | . | . | . | . | . | . | . | . |
| 378 012 | Kürten | 770 | +8,1 | 24 | +4,3 | 1 804 | +2,0 | 81 | +5,2 |
| 378 016 | Leichlingen (Rhld.), Stadt | 910 | -11,6 | 28 | -30,0 | 9 729 | -9,0 | 612 | -8,1 |
| 378 020 | Odenthal | 1 414 | -61,4 | 67 | -33,7 | 2 501 | -66,8 | 147 | -29,7 |
| 378 024 | Overath, Stadt | 1 464 | +1,4 | 274 | -15,4 | 2 719 | -4,3 | 570 | -11,6 |
| 378 028 | Rösrath, Stadt | . | . | . | . | . | . | . | . |
| 378 032 | Wermelskirchen, Stadt | 3 647 | -19,5 | 212 | -20,9 | 6 311 | -11,7 | 433 | -33,8 |
| 382 000 | Rhein-Sieg-Kreis | 53 520 | -6,3 | 7 225 | -6,5 | 123 155 | -3,2 | 18 157 | -5,6 |
| 382 004 | Alfter | 992 | -15,4 | 18 | -71,0 | 2 344 | -19,9 | 46 | -62,6 |
| 382 008 | Bad Honnef, Stadt | 8 818 | +12,8 | 581 | +24,9 | 17 080 | +1,5 | 1 394 | -30,3 |
| 382 012 | Bornheim, Stadt | 2 145 | +2,8 | 242 | +1,3 | 6 903 | +21,4 | 1 041 | +35,5 |
| 382 016 | Eitorf | 1 838 | -18,3 | 143 | +8,3 | 3 232 | -18,5 | 280 | +3,3 |
| 382 020 | Hennef (Sieg), Stadt | 4 502 | +6,5 | 277 | -27,3 | 19 444 | -1,0 | 887 | -49,7 |
| 382 024 | Königswinter, Stadt | 10 213 | -17,5 | 1 220 | -32,7 | 22 211 | -8,9 | 3 407 | -18,8 |
| 382 028 | Lohmar, Stadt | 1 503 | -23,7 | 207 | -11,9 | 2 922 | -16,4 | 787 | -0,4 |
| 382 032 | Meckenheim, Stadt | 1 018 | -20,5 | 122 | -35,1 | 1 831 | -25,2 | 211 | -33,4 |
| 382 036 | Much | 1 738 | -25,9 | 255 | -24,8 | 5 343 | -23,3 | 459 | -48,5 |
| 382 040 | Neunkirchen-Seelscheid | . | . | . | . | . | . | . | . |
| 382 044 | Niederkassel, Stadt | 1 612 | -9,5 | 434 | -22,8 | 2 891 | -10,7 | 1 139 | -14,9 |
| 382 048 | Rheinbach, Stadt | 2 801 | +5,2 | 357 | -22,2 | 4 976 | -1,1 | 705 | -29,3 |
| 382 052 | Ruppichterath | . | . | . | . | . | . | . | . |
| 382 056 | Sankt Augustin, Stadt | 1 347 | +1,7 | 97 | -53,1 | 2 547 | -2,1 | 286 | -45,6 |
| 382 060 | Siegburg, Stadt | 3 827 | -17,0 | 941 | +1,8 | 7 442 | -8,7 | 2 763 | +28,6 |
| 382 064 | Swisttal | 1 585 | +9,8 | 280 | +120,5 | 4 326 | +32,6 | 605 | +159,7 |
| 382 068 | Troisdorf, Stadt | 5 659 | -8,9 | 1 859 | +26,5 | 10 449 | -5,8 | 3 610 | +36,5 |
| 382 072 | Wachtberg | 1 253 | +31,9 | 138 | +50,0 | 2 699 | +59,6 | 340 | +98,8 |
| 382 076 | Windeck | 1 732 | -11,8 | 22 | -33,3 | 4 405 | +1,5 | 107 | +127,7 |
| 300 000 | Reg.-Bez. Köln | 573 990 | -3,9 | 145 361 | -5,8 | 1 171 032 | -5,7 | 296 490 | -11,4 |
| | Kreisfreie Städte | | | | | | | | |
| 512 000 | Bottrop | 3 739 | +0,6 | 917 | -7,9 | 7 566 | -12,3 | 1 660 | -20,8 |
| 513 000 | Gelsenkirchen | 9 327 | -16,9 | 1 800 | -10,4 | 24 016 | -6,8 | 2 756 | -17,6 |
| 515 000 | Münster | 62 119 | +9,8 | 6 970 | +22,5 | 123 760 | +2,3 | 14 194 | +23,5 |

Noch: 2.1 Kapazität und Leistung der Beherbergungsstätten nach Verwaltungsbezirken

Mai 2013

| Amtliche Schlüsselnummer | Verwaltungsbezirk | Betriebe | | Betten | | | Mittlere Aufenthaltsdauer ³⁾ | |
|--------------------------|-----------------------------|------------|---------------------------|--------------|---------------------------|-----------------------------------|---|---------------------|
| | | geöffnete | Veränderung ¹⁾ | angebotene | Veränderung ¹⁾ | mittlere Auslastung ²⁾ | aller Gäste | ausländischer Gäste |
| 554 000 | Kreis Borken | 130 | -3,0 | 5 165 | +0,3 | 32,2 | 1,9 | 2,1 |
| 554 004 | Ahaus, Stadt | 10 | - | 491 | +0,4 | 38,3 | 2,0 | 1,8 |
| 554 008 | Bocholt, Stadt | 16 | -5,9 | 456 | -7,3 | 33,1 | 1,8 | 2,7 |
| 554 012 | Borken, Stadt | 15 | -6,3 | 699 | -1,5 | 35,0 | 2,2 | 2,5 |
| 554 016 | Gescher, Stadt | 5 | - | 73 | -8,8 | 52,1 | 2,0 | 2,9 |
| 554 020 | Gronau (Westf.), Stadt | 17 | +6,3 | 769 | +21,5 | 29,9 | 2,1 | 2,5 |
| 554 024 | Heek | 2 | - | 179 | - | . | . | . |
| 554 028 | Heiden | 3 | - | 121 | -1,6 | 37,2 | 2,9 | 2,4 |
| 554 032 | Isselburg, Stadt | 5 | - | 112 | -20,0 | 47,6 | 1,5 | 1,5 |
| 554 036 | Legden | 5 | -16,7 | 586 | -3,0 | 36,1 | 1,9 | 1,7 |
| 554 040 | Raesfeld | 6 | +20,0 | 198 | +1,0 | 21,3 | 1,6 | 1,6 |
| 554 044 | Reken | 11 | - | 324 | -0,3 | 30,3 | 1,8 | 2,7 |
| 554 048 | Rhede, Stadt | 5 | - | 81 | -6,9 | . | . | . |
| 554 052 | Schöppingen | 6 | -25,0 | 148 | -6,3 | 21,2 | 2,8 | 4,9 |
| 554 056 | Stadtlohn, Stadt | 5 | - | 127 | -0,8 | 37,9 | 1,5 | 2,7 |
| 554 060 | Südlohn | 4 | - | 177 | -8,8 | 28,6 | 1,7 | 1,4 |
| 554 064 | Velen | 7 | - | 390 | +4,0 | 30,7 | 1,9 | 1,7 |
| 554 068 | Vreden, Stadt | 8 | -11,1 | 234 | - | 26,1 | 1,7 | 1,8 |
| 558 000 | Kreis Coesfeld | 83 | -4,6 | 3 833 | -2,5 | 40,0 | 2,8 | 1,8 |
| 558 004 | Ascheberg | 7 | - | 349 | -4,1 | 39,4 | 1,9 | 1,6 |
| 558 008 | Billerbeck, Stadt | 6 | - | 404 | - | 39,9 | 2,4 | 2,2 |
| 558 012 | Coesfeld, Stadt | 11 | +10,0 | 399 | -0,7 | 28,7 | 1,6 | 1,8 |
| 558 016 | Dülmen, Stadt | 14 | -17,6 | 462 | -14,8 | 30,6 | 1,9 | 1,8 |
| 558 020 | Havixbeck | 8 | -20,0 | 220 | -16,3 | 33,5 | 2,7 | 1,6 |
| 558 024 | Lüdinghausen, Stadt | 9 | +12,5 | 178 | +11,3 | 32,2 | 1,8 | 1,8 |
| 558 028 | Nordkirchen | 4 | - | 1 002 | - | . | . | . |
| 558 032 | Nottuln | 8 | -11,1 | 402 | +7,8 | 33,3 | 1,7 | 1,9 |
| 558 036 | Olfen, Stadt | 4 | - | 47 | -23,0 | 24,4 | 1,3 | 1,0 |
| 558 040 | Rosendahl | 2 | - | 83 | +5,1 | . | . | . |
| 558 044 | Senden | 10 | - | 287 | +2,1 | 28,5 | 1,9 | 1,6 |
| 562 000 | Kreis Recklinghausen | 104 | -3,7 | 4 786 | -2,3 | 35,0 | 2,0 | 2,0 |
| 562 004 | Castrop-Rauxel, Stadt | 9 | - | 507 | -4,0 | 25,4 | 1,5 | 2,0 |
| 562 008 | Datteln, Stadt | 12 | - | 353 | +3,5 | 47,4 | 2,3 | 1,8 |
| 562 012 | Dorsten, Stadt | 22 | - | 620 | -2,2 | 24,6 | 1,9 | 2,4 |
| 562 014 | Gladbeck, Stadt | 6 | - | 463 | +4,0 | 28,2 | 1,5 | 1,5 |
| 562 016 | Haltern am See, Stadt | 22 | - | 935 | +20,0 | 48,5 | 2,2 | 1,7 |
| 562 020 | Herten, Stadt | 5 | - | 258 | +16,7 | 39,2 | 1,8 | 2,7 |
| 562 024 | Marl, Stadt | 9 | -25,0 | 460 | -9,1 | 32,5 | 2,1 | 2,0 |
| 562 028 | Oer-Erkenschwick, Stadt | 5 | - | 405 | -30,4 | 24,5 | 1,8 | 1,9 |
| 562 032 | Recklinghausen, Stadt | 10 | -9,1 | 685 | -9,9 | 39,3 | 2,2 | 2,3 |
| 562 036 | Waltrop, Stadt | 4 | - | 100 | -2,0 | 23,0 | 1,6 | 1,5 |
| 566 000 | Kreis Steinfurt | 176 | +1,7 | 5 316 | +4,4 | 36,1 | 2,5 | 2,4 |
| 566 004 | Altenberge | 4 | - | 203 | +1,0 | 31,2 | 1,4 | 2,2 |
| 566 008 | Emsdetten, Stadt | 11 | - | 388 | +0,5 | 30,9 | 2,1 | 2,1 |
| 566 012 | Greven, Stadt | 12 | - | 371 | +5,1 | 34,0 | 3,6 | 4,2 |
| 566 016 | Hörstel, Stadt | 14 | -12,5 | 364 | +0,6 | 39,7 | 2,9 | 2,5 |
| 566 020 | Hopsten | 3 | - | 55 | +3,8 | . | . | . |
| 566 024 | Horstmar, Stadt | 3 | - | 61 | - | 51,5 | 3,4 | 7,2 |
| 566 028 | Ibbenbüren, Stadt | 15 | +15,4 | 464 | +21,5 | 38,1 | 2,0 | 1,9 |
| 566 032 | Ladbergen | 7 | - | 160 | +6,7 | 37,9 | 1,6 | 1,2 |
| 566 036 | Laer | 3 | - | 76 | - | 37,6 | 2,4 | 1,8 |
| 566 040 | Lengerich, Stadt | 7 | - | 134 | - | 24,2 | 2,6 | 3,6 |
| 566 044 | Lienen | 8 | - | 139 | -8,6 | 25,6 | 2,6 | 3,3 |
| 566 048 | Lotte | 1 | - | 14 | - | . | . | . |
| 566 052 | Metelen | 3 | - | 87 | - | 29,8 | 2,2 | - |
| 566 056 | Mettingen | 9 | - | 229 | -10,9 | 63,0 | 5,2 | 2,5 |
| 566 060 | Neuenkirchen | 3 | - | 99 | -10,8 | 37,1 | 2,5 | 2,3 |
| 566 064 | Nordwalde | 4 | - | 175 | +1,7 | . | . | . |
| 566 068 | Ochtrup, Stadt | 5 | - | 104 | +1,0 | 30,5 | 1,5 | 1,2 |
| 566 072 | Recke | 5 | - | 123 | +6,0 | 37,0 | 2,9 | 2,2 |
| 566 076 | Rheine, Stadt | 18 | - | 616 | +20,8 | 29,7 | 1,5 | 1,4 |
| 566 080 | Saerbeck | 6 | - | 229 | +4,1 | 30,4 | 2,1 | 2,3 |
| 566 084 | Steinfurt, Stadt | 8 | - | 226 | -10,0 | 37,4 | 2,0 | 1,8 |
| 566 088 | Tecklenburg, Stadt | 18 | +12,5 | 735 | +5,0 | 51,1 | 3,0 | 2,5 |
| 566 092 | Westerkappeln | 3 | +50,0 | 49 | +69,0 | 42,5 | 2,6 | 3,4 |
| 566 096 | Wettringen | 6 | - | 215 | +0,5 | 12,4 | 2,9 | 3,0 |

Anmerkungen Seite 9

Noch: 2.1 Kapazität und Leistung der Beherbergungsstätten nach Verwaltungsbezirken

Mai 2013

| Amtliche Schlüsselnummer | Verwaltungsbezirk | Ankünfte | | | | Übernachtungen | | | |
|--------------------------|-----------------------------|---------------|---------------------------|---------------------|---------------------------|----------------|---------------------------|---------------------|---------------------------|
| | | aller Gäste | Veränderung ¹⁾ | ausländischer Gäste | Veränderung ¹⁾ | aller Gäste | Veränderung ¹⁾ | ausländischer Gäste | Veränderung ¹⁾ |
| 554 000 | Kreis Borken | 27 647 | -8,2 | 3 116 | -4,4 | 53 198 | -9,3 | 6 432 | -7,3 |
| 554 004 | Ahaus, Stadt | 2 870 | -5,8 | 658 | +14,4 | 5 837 | -5,9 | 1 163 | -4,0 |
| 554 008 | Bocholt, Stadt | 2 609 | -13,8 | 233 | +30,2 | 4 679 | -15,3 | 631 | +14,5 |
| 554 012 | Borken, Stadt | 3 712 | -11,0 | 333 | -27,5 | 8 085 | -8,9 | 829 | -25,3 |
| 554 016 | Gescher, Stadt | 610 | -13,1 | 92 | -31,9 | 1 203 | -0,6 | 264 | -20,0 |
| 554 020 | Gronau (Westf.), Stadt | 3 669 | -5,2 | 449 | -1,3 | 7 609 | +2,6 | 1 136 | +25,2 |
| 554 024 | Heek | . | . | . | . | . | . | . | . |
| 554 028 | Heiden | 487 | -9,3 | 24 | +166,7 | 1 394 | -19,8 | 58 | +31,8 |
| 554 032 | Isselburg, Stadt | 1 084 | +22,8 | 227 | -11,7 | 1 652 | +18,7 | 340 | -17,7 |
| 554 036 | Legden | 3 383 | -2,3 | 240 | +38,7 | 6 549 | -14,0 | 399 | -0,3 |
| 554 040 | Raesfeld | 832 | -1,3 | 27 | -63,0 | 1 307 | +9,2 | 43 | -56,6 |
| 554 044 | Reken | 2 054 | -16,4 | 26 | -71,7 | 3 608 | -18,8 | 70 | -64,5 |
| 554 048 | Rhede, Stadt | . | . | . | . | . | . | . | . |
| 554 052 | Schöppingen | 352 | -33,6 | 44 | +25,7 | 973 | -24,5 | 214 | +68,5 |
| 554 056 | Stadtlonn, Stadt | 1 018 | +6,9 | 40 | +17,6 | 1 492 | +5,4 | 109 | +0,9 |
| 554 060 | Südlohn | 928 | -16,8 | 159 | -3,0 | 1 567 | -13,0 | 229 | -23,7 |
| 554 064 | Velen | 1 975 | +1,2 | 280 | -20,9 | 3 716 | -4,5 | 489 | -29,4 |
| 554 068 | Vreden, Stadt | 1 147 | -20,7 | 183 | -4,7 | 1 934 | -20,7 | 335 | +5,0 |
| 558 000 | Kreis Coesfeld | 17 736 | -0,4 | 1 075 | -1,5 | 48 876 | -13,2 | 1 972 | +0,9 |
| 558 004 | Ascheberg | 2 288 | +5,6 | 123 | -10,2 | 4 261 | +4,4 | 197 | -5,3 |
| 558 008 | Billerbeck, Stadt | 2 122 | +9,5 | 180 | +76,5 | 4 993 | +0,8 | 393 | +62,4 |
| 558 012 | Coesfeld, Stadt | 2 461 | -5,3 | 206 | +58,5 | 3 895 | -8,8 | 366 | +84,8 |
| 558 016 | Dülmen, Stadt | 2 503 | -3,7 | 186 | +5,7 | 4 722 | -10,4 | 342 | +1,2 |
| 558 020 | Havixbeck | 859 | -4,3 | 60 | -53,8 | 2 285 | -3,3 | 94 | -59,5 |
| 558 024 | Lüdinghausen, Stadt | 1 145 | -8,1 | 50 | +2,0 | 2 097 | +4,5 | 92 | +46,0 |
| 558 028 | Nordkirchen | . | . | . | . | . | . | . | . |
| 558 032 | Nottuln | 2 386 | -7,0 | 90 | -40,8 | 4 152 | -15,4 | 172 | -41,1 |
| 558 036 | Olfen, Stadt | 282 | +0,4 | 7 | - | 356 | -9,0 | 7 | -12,5 |
| 558 040 | Rosendahl | . | . | . | . | . | . | . | . |
| 558 044 | Senden | 1 513 | -17,5 | 153 | -12,1 | 2 860 | -8,4 | 251 | -24,4 |
| 562 000 | Kreis Recklinghausen | 28 896 | - | 3 388 | -11,9 | 57 384 | -8,6 | 6 660 | -30,3 |
| 562 004 | Castrop-Rauxel, Stadt | 2 649 | -6,3 | 253 | -49,5 | 3 988 | -30,9 | 494 | -70,2 |
| 562 008 | Datteln, Stadt | 2 780 | -0,4 | 86 | -10,4 | 6 420 | -8,9 | 154 | -39,8 |
| 562 012 | Dorsten, Stadt | 2 949 | +8,3 | 369 | +34,7 | 5 625 | -19,3 | 886 | -47,7 |
| 562 014 | Gladbeck, Stadt | 2 737 | -12,6 | 928 | -18,4 | 4 094 | -22,3 | 1 395 | -30,2 |
| 562 016 | Haltern am See, Stadt | 7 761 | +25,3 | 267 | +29,6 | 17 235 | +27,6 | 447 | +52,6 |
| 562 020 | Herten, Stadt | 1 715 | +18,1 | 127 | -34,2 | 3 137 | +8,2 | 337 | +6,3 |
| 562 024 | Marl, Stadt | 2 239 | -17,7 | 490 | +4,7 | 4 633 | -12,8 | 966 | -2,8 |
| 562 028 | Oer-Erkenschwick, Stadt | 1 735 | -14,2 | 18 | -45,5 | 3 183 | -22,5 | 35 | -67,9 |
| 562 032 | Recklinghausen, Stadt | 3 875 | -12,4 | 817 | -6,3 | 8 355 | -21,6 | 1 898 | -7,8 |
| 562 036 | Waltrop, Stadt | 456 | -24,4 | 33 | -50,7 | 714 | -41,7 | 48 | -72,7 |
| 566 000 | Kreis Steinfurt | 34 463 | +1,3 | 4 173 | +3,4 | 87 132 | +4,0 | 10 052 | +0,7 |
| 566 004 | Altenberge | 1 421 | +6,1 | 83 | -4,6 | 1 963 | -7,8 | 180 | -32,3 |
| 566 008 | Emsdetten, Stadt | 1 782 | -5,4 | 144 | -11,1 | 3 718 | -3,2 | 302 | +6,7 |
| 566 012 | Greven, Stadt | 2 333 | -29,7 | 207 | -37,7 | 8 488 | +32,1 | 873 | +27,8 |
| 566 016 | Hörstel, Stadt | 3 348 | -4,3 | 350 | -16,3 | 9 691 | -2,5 | 877 | -14,3 |
| 566 020 | Hopsten | . | . | . | . | . | . | . | . |
| 566 024 | Horstmar, Stadt | 288 | +2,1 | 14 | -6,7 | 973 | +10,9 | 101 | +17,4 |
| 566 028 | Ibbenbüren, Stadt | 2 990 | +0,9 | 340 | -3,1 | 6 087 | -0,2 | 642 | -12,8 |
| 566 032 | Ladbergen | 1 311 | -4,0 | 229 | +30,1 | 2 097 | +3,3 | 280 | +11,6 |
| 566 036 | Laer | 374 | +7,2 | 31 | +3,3 | 885 | -0,2 | 56 | -8,2 |
| 566 040 | Lengerich, Stadt | 903 | +4,4 | 86 | -17,3 | 2 361 | +16,1 | 311 | -30,0 |
| 566 044 | Lienen | 704 | +9,3 | 218 | +26,7 | 1 844 | -7,1 | 727 | +18,2 |
| 566 048 | Lotte | . | . | . | . | . | . | . | . |
| 566 052 | Metelen | 366 | +15,8 | - | - | 803 | +17,6 | - | - |
| 566 056 | Mettingen | 1 030 | -5,9 | 333 | +34,8 | 5 397 | -0,7 | 839 | +30,5 |
| 566 060 | Neuenkirchen | 464 | +11,0 | 42 | -51,7 | 1 138 | -2,1 | 95 | -31,7 |
| 566 064 | Nordwalde | . | . | . | . | . | . | . | . |
| 566 068 | Ochtrup, Stadt | 643 | +1,6 | 86 | -12,2 | 983 | -5,8 | 106 | -39,1 |
| 566 072 | Recke | 485 | -18,4 | 30 | -50,8 | 1 412 | +16,7 | 66 | -52,9 |
| 566 076 | Rheine, Stadt | 3 888 | +47,8 | 319 | -4,5 | 5 667 | +17,1 | 445 | -43,2 |
| 566 080 | Saerbeck | 1 051 | +5,2 | 119 | x | 2 160 | +18,2 | 274 | x |
| 566 084 | Steinfurt, Stadt | 1 322 | -0,1 | 38 | +22,6 | 2 621 | +33,2 | 69 | +40,8 |
| 566 088 | Tecklenburg, Stadt | 7 794 | +2,5 | 1 252 | +6,1 | 23 438 | +0,7 | 3 139 | +1,8 |
| 566 092 | Westerkappeln | 248 | +131,8 | 34 | +385,7 | 646 | +39,2 | 117 | +178,6 |
| 566 096 | Wettringen | 1 026 | +6,1 | 41 | -18,0 | 2 976 | -16,2 | 121 | -57,2 |

Anmerkungen Seite 9

Noch: 2.1 Kapazität und Leistung der Beherbergungsstätten nach Verwaltungsbezirken

Mai 2013

| Amtliche Schlüsselnummer | Verwaltungsbezirk | Betriebe | | Betten | | | Mittlere Aufenthaltsdauer ³⁾ | |
|--------------------------|-----------------------------------|------------|---------------------------|---------------|---------------------------|-----------------------------------|---|---------------------|
| | | geöffnete | Veränderung ¹⁾ | angebotene | Veränderung ¹⁾ | mittlere Auslastung ²⁾ | aller Gäste | ausländischer Gäste |
| 570 000 | Kreis Warendorf | 89 | +3,5 | 3 026 | +2,2 | 36,2 | 2,4 | 2,4 |
| 570 004 | Ahlen, Stadt | 8 | - | 254 | -1,9 | 32,6 | 2,0 | 2,9 |
| 570 008 | Beckum, Stadt | 8 | +14,3 | 262 | +19,6 | 22,7 | 2,2 | 1,7 |
| 570 012 | Beelen | 3 | - | 39 | +2,6 | 19,3 | 2,0 | 3,0 |
| 570 016 | Drensteinfurt, Stadt | 5 | - | 105 | +1,9 | 35,9 | 1,6 | 1,6 |
| 570 020 | Ennigerloh, Stadt | 5 | - | 117 | - | 29,5 | 2,0 | 1,7 |
| 570 024 | Everswinkel | 6 | - | 161 | -5,8 | 33,2 | 2,5 | 1,4 |
| 570 028 | Oelde, Stadt | 10 | - | 392 | -2,2 | 24,8 | 2,0 | 2,4 |
| 570 032 | Ostbevern | 6 | - | 314 | -2,2 | 31,2 | 1,5 | 1,5 |
| 570 036 | Sassenberg, Stadt | 6 | +20,0 | 87 | +19,2 | 34,1 | 3,9 | 5,0 |
| 570 040 | Sendenhorst, Stadt | 6 | - | 228 | +2,2 | 56,8 | 4,9 | 2,5 |
| 570 044 | Telgte, Stadt | 7 | - | 315 | -4,5 | 64,2 | 3,4 | 1,8 |
| 570 048 | Wadersloh | 5 | - | 113 | +0,9 | 18,6 | 2,7 | 7,7 |
| 570 052 | Warendorf, Stadt | 14 | +7,7 | 639 | +7,6 | 37,7 | 2,0 | 1,9 |
| 500 000 | Reg.-Bez. Münster | 700 | -1,0 | 32 849 | +1,0 | 38,8 | 2,2 | 2,1 |
| 711 000 | Kreisfreie Stadt Bielefeld | 58 | +7,4 | 3 910 | +6,7 | 38,8 | 1,8 | 2,3 |
| 754 000 | Kreis Gütersloh | 114 | +1,8 | 4 463 | +0,6 | 31,6 | 1,9 | 1,9 |
| 754 004 | Borgholzhausen, Stadt | 4 | +33,3 | 100 | +12,4 | 16,7 | 1,7 | 2,4 |
| 754 008 | Gütersloh, Stadt | 24 | +4,3 | 1 197 | +1,6 | 31,9 | 2,2 | 2,6 |
| 754 012 | Halle (Westf.), Stadt | 8 | - | 470 | -2,3 | 35,0 | 1,8 | 2,1 |
| 754 016 | Harsewinkel, Stadt | 10 | - | 481 | -1,4 | 30,0 | 1,7 | 2,1 |
| 754 020 | Herzebrock-Clarholz | 3 | - | 93 | +4,5 | . | . | . |
| 754 024 | Langenberg | 2 | - | 41 | - | . | . | . |
| 754 028 | Rheda-Wiedenbrück, Stadt | 16 | - | 606 | -1,6 | 35,4 | 1,8 | 1,7 |
| 754 032 | Rietberg, Stadt | 7 | - | 267 | -0,7 | 36,8 | 1,8 | 1,4 |
| 754 036 | Schloß Holte-Stukenbrock, Stadt | 13 | -7,1 | 339 | -2,3 | 29,3 | 2,1 | 2,2 |
| 754 040 | Steinhagen | 4 | - | 121 | +9,0 | 37,4 | 1,3 | 2,8 |
| 754 044 | Verl | 8 | - | 185 | -1,6 | 43,5 | 1,3 | 1,1 |
| 754 048 | Versmold, Stadt | 9 | +12,5 | 359 | +7,2 | 21,5 | 2,9 | 4,9 |
| 754 052 | Werther (Westf.), Stadt | 6 | - | 204 | -1,0 | 31,5 | 1,5 | 1,4 |
| 758 000 | Kreis Herford | 62 | - | 2 823 | - | 37,3 | 3,6 | 2,6 |
| 758 004 | Bünde, Stadt | 7 | - | 226 | -4,6 | 35,0 | 2,7 | 1,8 |
| 758 008 | Enger, Stadt | 1 | - | 19 | - | . | . | . |
| 758 012 | Herford, Stadt | 12 | - | 469 | +5,6 | 25,8 | 1,6 | 1,9 |
| 758 016 | Hiddenhausen | 6 | - | 242 | +0,8 | 24,9 | 1,9 | 1,8 |
| 758 020 | Kirchlengern | 1 | - | 17 | - | . | . | . |
| 758 024 | Löhne, Stadt | 10 | - | 536 | -0,4 | 59,3 | 10,7 | 3,4 |
| 758 028 | Rödinghausen | 6 | - | 292 | +1,7 | 39,8 | 2,3 | 3,5 |
| 758 032 | Spenge, Stadt | 2 | - | 67 | -13,0 | . | . | . |
| 758 036 | Vlotho, Stadt | 17 | - | 955 | -0,9 | 36,4 | 4,4 | 3,0 |
| 762 000 | Kreis Höxter | 140 | - | 6 328 | -0,6 | 49,8 | 4,1 | 2,6 |
| 762 004 | Bad Driburg, Stadt | 40 | - | 2 778 | -0,9 | 71,3 | 8,1 | 2,6 |
| 762 008 | Beverungen, Stadt | 18 | -5,3 | 497 | -9,3 | 39,7 | 2,3 | 1,9 |
| 762 012 | Borgentreich, Stadt | 1 | - | 24 | -4,0 | . | . | . |
| 762 016 | Brakel, Stadt | 14 | +16,7 | 597 | +10,6 | 16,7 | 2,3 | 3,7 |
| 762 020 | Höxter, Stadt | 23 | - | 799 | +1,5 | 34,8 | 1,9 | 2,0 |
| 762 024 | Marienmünster, Stadt | 10 | - | 232 | +0,9 | 27,6 | 3,9 | 6,3 |
| 762 028 | Nieheim, Stadt | 12 | - | 602 | -0,3 | 31,1 | 3,0 | 6,4 |
| 762 032 | Steinheim, Stadt | 3 | - | 52 | - | . | . | . |
| 762 036 | Warburg, Stadt | 16 | -5,9 | 538 | -4,9 | 43,5 | 2,4 | 2,1 |
| 762 040 | Willebadessen, Stadt | 3 | - | 209 | -2,3 | 31,5 | 2,6 | 3,0 |
| 766 000 | Kreis Lippe | 226 | -1,3 | 10 533 | -1,8 | 44,6 | 3,8 | 2,9 |
| 766 004 | Augustdorf | 3 | - | 86 | - | 14,4 | 2,4 | - |
| 766 008 | Bad Salzuffen, Stadt | 62 | -4,6 | 3 884 | -2,3 | 60,9 | 6,3 | 2,1 |
| 766 012 | Barntrup, Stadt | 2 | - | 10 | - | . | . | . |
| 766 016 | Blomberg, Stadt | 6 | - | 383 | -0,3 | 30,2 | 2,2 | 2,4 |
| 766 020 | Detmold, Stadt | 25 | - | 829 | -2,2 | 43,6 | 1,9 | 1,8 |
| 766 024 | Dörentrup | 8 | - | 245 | +1,7 | 27,1 | 2,4 | 1,9 |
| 766 028 | Extertal | 10 | - | 788 | +4,2 | 18,2 | 4,1 | 4,4 |
| 766 032 | Horn-Bad Meinberg, Stadt | 43 | +2,4 | 2 422 | +1,9 | 46,4 | 4,3 | 2,9 |

Anmerkungen Seite 9

Noch: 2.1 Kapazität und Leistung der Beherbergungsstätten nach Verwaltungsbezirken

Mai 2013

| Amtliche Schlüsselnummer | Verwaltungsbezirk | Ankünfte | | | | Übernachtungen | | | |
|--------------------------|-----------------------------------|----------------|---------------------------|---------------------|---------------------------|----------------|---------------------------|---------------------|---------------------------|
| | | aller Gäste | Veränderung ¹⁾ | ausländischer Gäste | Veränderung ¹⁾ | aller Gäste | Veränderung ¹⁾ | ausländischer Gäste | Veränderung ¹⁾ |
| 570 000 | Kreis Warendorf | 15 617 | -5,3 | 1 968 | +12,1 | 37 941 | -1,2 | 4 734 | -7,5 |
| 570 004 | Ahlen, Stadt | 1 295 | -28,5 | 173 | -60,1 | 2 562 | -22,4 | 496 | -57,9 |
| 570 008 | Beckum, Stadt | 833 | -14,4 | 151 | +36,0 | 1 842 | -11,7 | 252 | -43,1 |
| 570 012 | Beelen | 116 | -0,9 | 33 | +37,5 | 233 | -37,7 | 100 | -3,8 |
| 570 016 | Drensteinfurt, Stadt | 747 | -11,9 | 40 | -45,2 | 1 170 | -15,4 | 64 | -62,8 |
| 570 020 | Ennigerloh, Stadt | 545 | +9,9 | 53 | +103,8 | 1 069 | -5,1 | 91 | +54,2 |
| 570 024 | Everswinkel | 676 | +6,6 | 175 | +337,5 | 1 657 | -4,8 | 237 | +141,8 |
| 570 028 | Oelde, Stadt | 1 496 | -22,4 | 367 | +18,4 | 3 013 | -19,8 | 893 | -15,8 |
| 570 032 | Ostbevern | 1 988 | -2,5 | 231 | +43,5 | 3 036 | -0,3 | 355 | +74,0 |
| 570 036 | Sassenberg, Stadt | 1 268 | +2,0 | 213 | +10,4 | 4 946 | +20,0 | 1 059 | +27,6 |
| 570 040 | Sendenhorst, Stadt | 825 | -7,6 | 139 | +11,2 | 4 018 | +15,7 | 343 | -22,2 |
| 570 044 | Telgte, Stadt | 1 856 | +10,9 | 117 | +60,3 | 6 271 | -0,7 | 205 | +56,5 |
| 570 048 | Wadersloh | 239 | -31,9 | 21 | +50,0 | 652 | -18,4 | 161 | +94,0 |
| 570 052 | Warendorf, Stadt | 3 733 | +6,8 | 255 | +49,1 | 7 472 | +8,5 | 478 | +52,2 |
| 500 000 | Reg.-Bez. Münster | 199 544 | +0,3 | 23 407 | +3,2 | 439 873 | -3,4 | 48 460 | -4,0 |
| 711 000 | Kreisfreie Stadt Bielefeld | 26 142 | +5,0 | 3 965 | +2,9 | 47 588 | +8,3 | 9 028 | +7,0 |
| 754 000 | Kreis Gütersloh | 25 725 | +2,0 | 4 871 | +29,4 | 48 860 | -0,4 | 9 268 | +0,1 |
| 754 004 | Borgholzhausen, Stadt | 305 | +6,3 | 91 | -9,0 | 519 | -20,2 | 217 | -11,1 |
| 754 008 | Gütersloh, Stadt | 5 335 | -12,4 | 1 289 | -19,4 | 11 855 | -0,1 | 3 382 | -7,6 |
| 754 012 | Halle (Westf.), Stadt | 2 823 | -3,7 | 232 | -32,4 | 5 103 | -4,4 | 491 | -35,7 |
| 754 016 | Harsewinkel, Stadt | 2 675 | -22,8 | 492 | -27,3 | 4 471 | -20,8 | 1 056 | -23,4 |
| 754 020 | Herzebrock-Clarholz | . | . | . | . | . | . | . | . |
| 754 024 | Langenberg | . | . | . | . | . | . | . | . |
| 754 028 | Rheda-Wiedenbrück, Stadt | 3 741 | +5,5 | 392 | +17,4 | 6 645 | +13,7 | 653 | +19,4 |
| 754 032 | Rietberg, Stadt | 1 704 | -6,8 | 178 | +21,1 | 3 046 | -11,1 | 255 | -4,5 |
| 754 036 | Schloß Holte-Stukenbrock, Stadt | 2 371 | +3,8 | 335 | +27,9 | 4 913 | -18,3 | 753 | +12,6 |
| 754 040 | Steinhagen | 1 070 | +65,4 | 8 | -57,9 | 1 404 | +45,8 | 22 | -48,8 |
| 754 044 | Verl | 1 982 | +95,1 | 1 368 | x | 2 495 | +0,1 | 1 542 | +19,9 |
| 754 048 | Versmold, Stadt | 1 985 | +12,0 | 51 | +70,0 | 5 752 | +33,5 | 251 | +134,6 |
| 754 052 | Werther (Westf.), Stadt | 1 356 | +51,3 | 403 | +444,6 | 1 994 | +31,8 | 573 | +330,8 |
| 758 000 | Kreis Herford | 10 177 | -6,1 | 1 289 | +20,4 | 36 259 | -6,4 | 3 292 | +35,9 |
| 758 004 | Bünde, Stadt | 892 | -19,0 | 84 | +64,7 | 2 449 | -14,0 | 155 | +13,1 |
| 758 008 | Enger, Stadt | . | . | . | . | . | . | . | . |
| 758 012 | Herford, Stadt | 2 331 | +5,7 | 337 | +19,5 | 3 824 | +4,8 | 628 | +15,9 |
| 758 016 | Hiddenhausen | 971 | -12,2 | 83 | -12,6 | 1 870 | +2,6 | 151 | -13,2 |
| 758 020 | Kirchlengern | . | . | . | . | . | . | . | . |
| 758 024 | Löhne, Stadt | 923 | -8,3 | 20 | -37,5 | 9 847 | -2,7 | 68 | -25,3 |
| 758 028 | Rödinghausen | 1 577 | -7,0 | 65 | +75,7 | 3 601 | +6,1 | 229 | +6,0 |
| 758 032 | Spenge, Stadt | . | . | . | . | . | . | . | . |
| 758 036 | Vlotho, Stadt | 3 227 | -6,5 | 682 | +21,1 | 14 309 | -13,4 | 2 014 | +61,8 |
| 762 000 | Kreis Höxter | 25 252 | -4,6 | 1 406 | -8,8 | 103 257 | -4,8 | 3 714 | -15,7 |
| 762 004 | Bad Driburg, Stadt | 7 594 | +6,3 | 223 | +18,6 | 61 823 | +1,1 | 586 | +11,2 |
| 762 008 | Beverungen, Stadt | 3 028 | -8,2 | 284 | +35,9 | 6 907 | -12,2 | 532 | +7,0 |
| 762 012 | Borgentreich, Stadt | . | . | . | . | . | . | . | . |
| 762 016 | Brakel, Stadt | 1 433 | -38,9 | 43 | -82,3 | 3 365 | -46,5 | 161 | -82,4 |
| 762 020 | Höxter, Stadt | 6 114 | +0,7 | 436 | +8,7 | 11 767 | -7,3 | 891 | +10,4 |
| 762 024 | Marienmünster, Stadt | 505 | +11,2 | 43 | +10,3 | 1 984 | +23,5 | 271 | +29,7 |
| 762 028 | Nieheim, Stadt | 2 118 | +8,4 | 78 | -29,1 | 6 330 | -5,1 | 503 | -7,9 |
| 762 032 | Steinheim, Stadt | . | . | . | . | . | . | . | . |
| 762 036 | Warburg, Stadt | 3 173 | -21,5 | 127 | -24,9 | 7 730 | -18,3 | 266 | -20,4 |
| 762 040 | Willebadessen, Stadt | 793 | +7,6 | 151 | -12,2 | 2 039 | +21,7 | 459 | -15,8 |
| 766 000 | Kreis Lippe | 43 857 | +8,5 | 4 198 | +23,7 | 167 693 | +5,7 | 12 138 | +21,5 |
| 766 004 | Augustdorf | 162 | -9,5 | - | - | 385 | -17,6 | - | - |
| 766 008 | Bad Salzuflen, Stadt | 11 903 | +7,5 | 1 426 | +33,0 | 74 746 | +4,0 | 3 056 | +30,9 |
| 766 012 | Barntrup, Stadt | . | . | . | . | . | . | . | . |
| 766 016 | Blomberg, Stadt | 1 656 | +7,5 | 134 | +48,9 | 3 581 | +4,8 | 316 | +51,2 |
| 766 020 | Detmold, Stadt | 6 159 | +5,2 | 492 | +2,7 | 11 565 | -2,8 | 876 | -12,9 |
| 766 024 | Dörentrup | 869 | +11,4 | 19 | -53,7 | 2 057 | +4,9 | 36 | -63,3 |
| 766 028 | Extertal | 1 402 | -10,7 | 123 | -36,3 | 5 742 | -31,2 | 542 | -40,9 |
| 766 032 | Horn-Bad Meinberg, Stadt | 8 080 | +2,4 | 291 | -50,7 | 35 108 | +13,6 | 846 | -67,7 |

Anmerkungen Seite 9

Noch: 2.1 Kapazität und Leistung der Beherbergungsstätten nach Verwaltungsbezirken

Mai 2013

| Amtliche Schlüsselnummer | Verwaltungsbezirk | Betriebe | | Betten | | | Mittlere Aufenthaltsdauer ³⁾ | |
|--------------------------|------------------------------|------------|---------------------------|---------------|---------------------------|-----------------------------------|---|---------------------|
| | | geöffnete | Veränderung ¹⁾ | angebotene | Veränderung ¹⁾ | mittlere Auslastung ²⁾ | aller Gäste | ausländischer Gäste |
| | Noch: Kreis Lippe | | | | | | | |
| 766 036 | Kalletal | 9 | -10,0 | 208 | -7,1 | 17,3 | 3,1 | 4,2 |
| 766 040 | Lage, Stadt | 10 | - | 290 | -3,7 | 35,4 | 2,7 | 3,0 |
| 766 044 | Lemgo, Stadt | 12 | +9,1 | 346 | +5,2 | 26,0 | 2,1 | 3,1 |
| 766 048 | Leopoldshöhe | 4 | - | 60 | -11,8 | 24,4 | 2,0 | 4,0 |
| 766 052 | Lügde, Stadt | 11 | - | 286 | -1,7 | 21,4 | 2,7 | 2,9 |
| 766 056 | Oerlinghausen, Stadt | 6 | -14,3 | 276 | -34,8 | 27,9 | 2,3 | 1,4 |
| 766 060 | Schieder-Schwalenberg, Stadt | 14 | - | 410 | +0,5 | 30,9 | 2,0 | 3,1 |
| 766 064 | Schlangen | 1 | - | 10 | - | . | . | . |
| 770 000 | Kreis Minden-Lübbecke | 123 | - | 7 291 | -1,8 | 53,0 | 5,0 | 2,1 |
| 770 004 | Bad Oeynhausen, Stadt | 30 | -6,3 | 3 749 | -3,2 | 67,2 | 8,8 | 2,4 |
| 770 008 | Espelkamp, Stadt | 5 | -16,7 | 149 | -20,7 | 34,7 | 1,9 | 2,3 |
| 770 012 | Hille | 4 | - | 146 | - | 34,3 | 3,5 | 2,1 |
| 770 016 | Hüllhorst | 3 | +50,0 | 107 | +20,2 | . | . | . |
| 770 020 | Lübbecke, Stadt | 3 | - | 77 | -2,5 | . | . | . |
| 770 024 | Minden, Stadt | 20 | +5,3 | 797 | -3,0 | 30,6 | 1,6 | 1,8 |
| 770 028 | Petershagen, Stadt | 16 | - | 672 | - | 42,0 | 3,9 | 2,1 |
| 770 032 | Porta Westfalica, Stadt | 15 | +7,1 | 541 | +3,8 | 25,9 | 2,2 | 1,8 |
| 770 036 | Preußisch-Oldendorf, Stadt | 14 | - | 708 | +0,9 | 55,8 | 8,7 | 5,9 |
| 770 040 | Rahden, Stadt | 5 | - | 161 | +2,5 | 46,2 | 2,6 | 1,9 |
| 770 044 | Stemwede | 8 | - | 184 | +4,5 | 28,6 | 2,1 | 2,3 |
| 774 000 | Kreis Paderborn | 120 | +3,4 | 5 681 | - | 44,4 | 2,9 | 3,0 |
| 774 004 | Altenbeken | 2 | -33,3 | 34 | -29,2 | . | . | . |
| 774 008 | Bad Lippspringe, Stadt | 20 | - | 1 396 | -4,6 | 64,3 | 4,7 | 2,9 |
| 774 012 | Borchen | 8 | - | 314 | -1,9 | 42,4 | 4,1 | 3,8 |
| 774 016 | Büren, Stadt | 14 | +16,7 | 530 | +6,0 | 35,8 | 2,0 | 2,3 |
| 774 020 | Delbrück, Stadt | 9 | - | 269 | +1,1 | 30,5 | 1,7 | 1,9 |
| 774 024 | Hövelhof | 9 | - | 250 | +5,0 | 40,0 | 3,2 | 6,6 |
| 774 028 | Lichtenau, Stadt | 7 | +16,7 | 140 | +19,7 | . | . | . |
| 774 032 | Paderborn, Stadt | 31 | +3,3 | 1 893 | +4,5 | 38,4 | 1,9 | 2,6 |
| 774 036 | Salzkotten, Stadt | 4 | +33,3 | 107 | +13,8 | 25,1 | 1,9 | 2,3 |
| 774 040 | Bad Wünnenberg, Stadt | 16 | - | 748 | -9,0 | 45,6 | 5,3 | 4,0 |
| 700 000 | Reg.-Bez. Detmold | 843 | +0,8 | 41 029 | -0,2 | 44,4 | 3,3 | 2,5 |
| | Kreisfreie Städte | | | | | | | |
| 911 000 | Bochum | 42 | +7,7 | 3 997 | +6,0 | 43,4 | 1,6 | 1,5 |
| 913 000 | Dortmund | 66 | -5,7 | 6 772 | -0,7 | 36,6 | 1,5 | 1,6 |
| 914 000 | Hagen | 25 | +4,2 | 1 522 | +0,5 | 49,2 | 2,6 | 1,8 |
| 915 000 | Hamm | 24 | +4,3 | 1 067 | +2,8 | 37,3 | 1,6 | 1,8 |
| 916 000 | Herne | 10 | -16,7 | 556 | -13,0 | 30,1 | 1,8 | 1,5 |
| 954 000 | Ennepe-Ruhr-Kreis | 66 | -2,9 | 3 383 | -3,6 | 42,2 | 2,8 | 2,3 |
| 954 004 | Breckerfeld, Stadt | 4 | - | 195 | -0,5 | 29,9 | 2,3 | 2,3 |
| 954 008 | Ennepetal, Stadt | 4 | +33,3 | 277 | +27,1 | 78,8 | 7,5 | 2,4 |
| 954 012 | Gevelsberg, Stadt | 3 | - | 119 | - | 40,4 | 1,9 | 2,2 |
| 954 016 | Hattingen, Stadt | 19 | - | 1 043 | +0,4 | 52,6 | 3,6 | 2,3 |
| 954 020 | Herdecke, Stadt | 5 | - | 403 | - | 30,7 | 1,8 | 1,7 |
| 954 024 | Schwelm, Stadt | 8 | - | 365 | +2,0 | 25,6 | 2,2 | 3,5 |
| 954 028 | Sprockhövel, Stadt | 6 | -25,0 | 338 | -23,0 | 37,6 | 2,2 | 1,8 |
| 954 032 | Wetter (Ruhr), Stadt | 7 | - | 201 | -20,6 | 34,4 | 1,6 | 1,7 |
| 954 036 | Witten, Stadt | 10 | -9,1 | 442 | -8,5 | 32,1 | 2,0 | 2,6 |
| 958 000 | Hochsauerlandkreis | 478 | +3,5 | 25 214 | +3,3 | 41,4 | 3,2 | 3,6 |
| 958 004 | Arnsberg, Stadt | 25 | +4,2 | 1 315 | -0,5 | 32,4 | 2,3 | 2,3 |
| 958 008 | Bestwig | 19 | +5,6 | 918 | +5,6 | 34,7 | 2,8 | 2,7 |
| 958 012 | Brilon, Stadt | 30 | -3,2 | 1 238 | -5,7 | 38,1 | 3,0 | 2,4 |
| 958 016 | Eslohe (Sauerland) | 25 | +4,2 | 994 | +6,8 | 32,3 | 2,8 | 2,9 |
| 958 020 | Hallenberg, Stadt | 13 | +8,3 | 525 | -0,2 | 46,9 | 2,3 | 2,5 |
| 958 024 | Marsberg, Stadt | 8 | +14,3 | 191 | +24,0 | 28,1 | 2,4 | 2,5 |
| 958 028 | Medebach, Stadt | 28 | +47,4 | 3 958 | +4,8 | 58,7 | 4,1 | 4,8 |
| 958 032 | Meschede, Stadt | 29 | +3,6 | 1 214 | +3,8 | 34,6 | 2,2 | 3,0 |
| 958 036 | Olsberg, Stadt | 41 | +20,6 | 1 240 | +8,1 | 44,2 | 3,2 | 3,1 |
| 958 040 | Schmallenberg, Stadt | 110 | +0,9 | 4 342 | -1,9 | 50,5 | 4,2 | 3,3 |
| 958 044 | Sundern (Sauerland), Stadt | 37 | -5,1 | 1 320 | -1,7 | 36,4 | 2,2 | 2,7 |
| 958 048 | Winterberg, Stadt | 113 | -3,4 | 7 959 | +6,9 | 33,0 | 3,1 | 3,6 |

Anmerkungen Seite 9

Noch: 2.1 Kapazität und Leistung der Beherbergungsstätten nach Verwaltungsbezirken

Mai 2013

| Amtliche Schlüsselnummer | Verwaltungsbezirk | Ankünfte | | | | Übernachtungen | | | |
|--------------------------|------------------------------|----------------|---------------------------|---------------------|---------------------------|----------------|---------------------------|---------------------|---------------------------|
| | | aller Gäste | Veränderung ¹⁾ | ausländischer Gäste | Veränderung ¹⁾ | aller Gäste | Veränderung ¹⁾ | ausländischer Gäste | Veränderung ¹⁾ |
| | Noch: Kreis Lippe | | | | | | | | |
| 766 036 | Kalletal | 2 781 | +30,0 | 32 | -30,4 | 8 574 | +24,2 | 135 | -34,5 |
| 766 040 | Lage, Stadt | 1 197 | +3,0 | 87 | +171,9 | 3 185 | -1,2 | 262 | +175,8 |
| 766 044 | Lemgo, Stadt | 1 856 | +7,2 | 209 | -3,7 | 3 814 | +28,5 | 653 | +9,2 |
| 766 048 | Leopoldshöhe | 232 | -29,1 | 1 | -50,0 | 453 | +2,0 | 4 | -20,0 |
| 766 052 | Lügde, Stadt | 743 | -12,4 | 48 | -5,9 | 2 038 | +4,8 | 139 | -10,9 |
| 766 056 | Oerlinghausen, Stadt | 1 027 | -35,2 | 246 | +355,6 | 2 383 | -40,0 | 338 | +81,7 |
| 766 060 | Schieder-Schwalenberg, Stadt | 5 047 | +58,5 | 556 | +59,8 | 10 142 | +43,4 | 1 733 | +73,3 |
| 766 064 | Schlangen | . | . | . | . | . | . | . | . |
| 770 000 | Kreis Minden-Lübbecke | 24 719 | -4,8 | 1 934 | -23,8 | 123 521 | -10,9 | 4 042 | -31,6 |
| 770 004 | Bad Oeynhausen, Stadt | 8 839 | -5,4 | 482 | -49,2 | 78 121 | -10,6 | 1 163 | -36,9 |
| 770 008 | Espelkamp, Stadt | 897 | -30,6 | 60 | -52,0 | 1 677 | -23,6 | 135 | -52,3 |
| 770 012 | Hille | 439 | -31,2 | 41 | -41,4 | 1 552 | -41,4 | 88 | -54,9 |
| 770 016 | Hüllhorst | . | . | . | . | . | . | . | . |
| 770 020 | Lübbecke, Stadt | . | . | . | . | . | . | . | . |
| 770 024 | Minden, Stadt | 4 867 | -2,3 | 605 | -11,4 | 7 570 | -15,9 | 1 095 | -40,7 |
| 770 028 | Petershagen, Stadt | 2 587 | +11,9 | 201 | -2,4 | 9 995 | -7,8 | 423 | -37,1 |
| 770 032 | Porta Westfalica, Stadt | 3 152 | -10,7 | 270 | +18,9 | 6 830 | -14,3 | 492 | +24,9 |
| 770 036 | Preußisch-Oldendorf, Stadt | 1 406 | -8,3 | 22 | -4,3 | 12 243 | -11,3 | 129 | +14,2 |
| 770 040 | Rahden, Stadt | 891 | +65,6 | 59 | -10,6 | 2 305 | +73,3 | 112 | -19,4 |
| 770 044 | Stemwede | 775 | -4,4 | 110 | +7,8 | 1 633 | -12,2 | 251 | -20,1 |
| 774 000 | Kreis Paderborn | 27 816 | -0,7 | 3 519 | +9,6 | 79 922 | -1,5 | 10 537 | +14,3 |
| 774 004 | Altenbeken | . | . | . | . | . | . | . | . |
| 774 008 | Bad Lippspringe, Stadt | 5 930 | +4,8 | 249 | -22,2 | 28 081 | -5,1 | 731 | -2,9 |
| 774 012 | Borchen | 1 018 | +22,7 | 66 | +57,1 | 4 128 | -3,1 | 252 | -16,6 |
| 774 016 | Büren, Stadt | 2 965 | +2,1 | 220 | -12,0 | 5 877 | +4,4 | 514 | +20,9 |
| 774 020 | Delbrück, Stadt | 1 456 | +5,5 | 60 | -69,5 | 2 541 | +15,0 | 111 | -59,6 |
| 774 024 | Hövelhof | 1 018 | -10,6 | 91 | -20,9 | 3 308 | +6,5 | 601 | -32,8 |
| 774 028 | Lichtenau, Stadt | . | . | . | . | . | . | . | . |
| 774 032 | Paderborn, Stadt | 12 589 | -1,1 | 2 085 | +16,2 | 23 606 | +3,5 | 5 393 | +26,2 |
| 774 036 | Salzkotten, Stadt | 442 | -26,0 | 19 | -48,6 | 832 | -17,5 | 43 | -41,9 |
| 774 040 | Bad Wünnenberg, Stadt | 2 042 | -11,7 | 708 | +66,6 | 10 779 | -4,2 | 2 817 | +35,2 |
| 700 000 | Reg.-Bez. Detmold | 183 688 | +1,0 | 21 182 | +9,4 | 607 100 | -1,9 | 52 019 | +4,8 |
| | Kreisfreie Städte | | | | | | | | |
| 911 000 | Bochum | 33 693 | +9,0 | 5 419 | +2,7 | 53 770 | +3,1 | 7 915 | -15,9 |
| 913 000 | Dortmund | 52 604 | -2,5 | 11 253 | +2,5 | 77 434 | -10,8 | 17 912 | -14,2 |
| 914 000 | Hagen | 9 065 | -1,8 | 1 449 | +40,3 | 23 232 | -3,0 | 2 543 | +48,0 |
| 915 000 | Hamm | 7 546 | +3,4 | 1 247 | -12,7 | 12 348 | +4,3 | 2 199 | -15,1 |
| 916 000 | Herne | 2 929 | -22,5 | 362 | +2,8 | 5 190 | -24,9 | 525 | -21,4 |
| 954 000 | Ennepe-Ruhr-Kreis | 16 292 | -14,5 | 1 505 | -12,1 | 46 020 | -9,0 | 3 495 | -12,7 |
| 954 004 | Breckerfeld, Stadt | 776 | -26,2 | 11 | -21,4 | 1 810 | -14,2 | 25 | -19,4 |
| 954 008 | Ennepetal, Stadt | 984 | +80,2 | 206 | +267,9 | 7 375 | +17,0 | 499 | +430,9 |
| 954 012 | Gevelsberg, Stadt | 804 | -4,5 | 65 | -51,1 | 1 491 | -22,0 | 146 | -75,2 |
| 954 016 | Hattingen, Stadt | 5 007 | -14,1 | 314 | +15,4 | 18 144 | -5,4 | 720 | -8,6 |
| 954 020 | Herdecke, Stadt | 2 155 | -12,4 | 158 | +43,6 | 3 824 | -24,4 | 268 | -14,6 |
| 954 024 | Schwelm, Stadt | 1 300 | -29,4 | 177 | -64,3 | 2 902 | -21,1 | 621 | -38,1 |
| 954 028 | Sprockhövel, Stadt | 1 763 | +1,5 | 309 | +29,8 | 3 937 | +1,7 | 552 | +16,9 |
| 954 032 | Wetter (Ruhr), Stadt | 1 315 | -17,9 | 19 | -71,2 | 2 141 | -33,8 | 33 | -70,0 |
| 954 036 | Witten, Stadt | 2 188 | -30,7 | 246 | -25,0 | 4 396 | -16,3 | 631 | +4,8 |
| 958 000 | Hochsauerlandkreis | 103 257 | +8,2 | 22 811 | -4,3 | 333 777 | +8,2 | 81 434 | -6,0 |
| 958 004 | Arnsberg, Stadt | 5 828 | -4,3 | 1 048 | +18,7 | 13 208 | -15,3 | 2 453 | +9,3 |
| 958 008 | Bestwig | 3 700 | +18,1 | 481 | -28,8 | 10 420 | +21,5 | 1 308 | -28,7 |
| 958 012 | Brilon, Stadt | 5 086 | -1,2 | 670 | -32,9 | 15 416 | -7,1 | 1 622 | -44,1 |
| 958 016 | Eslohe (Sauerland) | 3 551 | -7,2 | 147 | -48,8 | 9 942 | -12,9 | 429 | -52,3 |
| 958 020 | Hallenberg, Stadt | 3 258 | +12,2 | 1 189 | +19,4 | 7 638 | +12,2 | 2 914 | +20,4 |
| 958 024 | Marsberg, Stadt | 681 | -18,6 | 242 | -27,3 | 1 661 | -5,1 | 599 | -35,6 |
| 958 028 | Medebach, Stadt | 17 855 | +43,3 | 5 285 | +19,9 | 74 016 | +40,2 | 25 261 | +21,1 |
| 958 032 | Meschede, Stadt | 8 030 | -2,0 | 1 334 | +14,8 | 17 627 | -1,7 | 4 042 | +15,8 |
| 958 036 | Olsberg, Stadt | 5 304 | +6,9 | 695 | -16,2 | 17 190 | +5,2 | 2 187 | -25,1 |
| 958 040 | Schmallenberg, Stadt | 16 401 | +15,1 | 2 676 | +8,2 | 68 176 | +15,0 | 8 884 | +8,5 |
| 958 044 | Sundern (Sauerland), Stadt | 7 106 | -1,1 | 570 | +20,3 | 15 591 | -4,6 | 1 529 | +18,4 |
| 958 048 | Winterberg, Stadt | 26 457 | +0,1 | 8 474 | -17,8 | 82 892 | -2,6 | 30 206 | -21,9 |

Anmerkungen Seite 9

Noch: 2.1 Kapazität und Leistung der Beherbergungsstätten nach Verwaltungsbezirken

Mai 2013

| Amtliche Schlüsselnummer | Verwaltungsbezirk | Betriebe | | Betten | | | Mittlere Aufenthaltsdauer ³⁾ | |
|--------------------------|----------------------------------|--------------|---------------------------|----------------|---------------------------|-----------------------------------|---|---------------------|
| | | geöffnete | Veränderung ¹⁾ | angebotene | Veränderung ¹⁾ | mittlere Auslastung ²⁾ | aller Gäste | ausländischer Gäste |
| 962 000 | Märkischer Kreis | 119 | +1,7 | 3 921 | -5,6 | 29,5 | 1,9 | 1,9 |
| 962 004 | Altena, Stadt | 8 | - | 311 | +3,0 | 21,9 | 1,7 | 2,6 |
| 962 008 | Balve, Stadt | 9 | -10,0 | 321 | -3,9 | 23,9 | 1,9 | 1,8 |
| 962 012 | Halver, Stadt | 2 | -33,3 | 36 | -45,5 | . | . | . |
| 962 016 | Hemer, Stadt | 10 | +42,9 | 316 | -7,9 | 48,8 | 6,1 | - |
| 962 020 | Herscheid | 3 | - | 83 | +1,2 | 8,4 | 2,4 | 2,5 |
| 962 024 | Iserlohn, Stadt | 17 | - | 583 | -1,9 | 32,6 | 1,6 | 1,8 |
| 962 028 | Kierspe, Stadt | 6 | -14,3 | 93 | -15,5 | 18,3 | 2,6 | 8,4 |
| 962 032 | Lüdenscheid, Stadt | 14 | -6,7 | 663 | -9,1 | 38,8 | 1,6 | 1,9 |
| 962 036 | Meinerzhagen, Stadt | 14 | -12,5 | 605 | -16,9 | 24,6 | 2,1 | 1,8 |
| 962 040 | Menden (Sauerland), Stadt | 11 | +10,0 | 211 | +3,9 | 28,8 | 1,8 | 1,6 |
| 962 044 | Nachrodt-Wiblingwerde | 3 | - | 213 | -2,7 | . | . | . |
| 962 048 | Neuenrade, Stadt | 7 | +16,7 | 164 | +5,1 | 26,1 | 1,7 | 1,5 |
| 962 052 | Plettenberg, Stadt | 8 | +60,0 | 183 | +24,5 | 22,7 | 2,0 | 3,0 |
| 962 056 | Schalksmühle | 1 | - | 24 | - | . | . | . |
| 962 060 | Werdohl, Stadt | 6 | - | 115 | - | 16,9 | 1,8 | 1,4 |
| 966 000 | Kreis Olpe | 124 | -2,4 | 4 354 | -3,5 | 31,6 | 2,2 | 2,3 |
| 966 004 | Attendorn, Stadt | 24 | -4,0 | 756 | +1,9 | 32,0 | 2,1 | 2,5 |
| 966 008 | Drolshagen, Stadt | 10 | - | 186 | +5,1 | 28,1 | 2,3 | 2,2 |
| 966 012 | Finnentrop | 10 | - | 383 | -1,5 | 26,2 | 2,3 | 2,2 |
| 966 016 | Kirchhundem | 22 | - | 700 | -8,3 | 24,9 | 2,0 | 2,0 |
| 966 020 | Lennebstadt, Stadt | 35 | -2,8 | 1 319 | -2,6 | 32,9 | 2,3 | 2,2 |
| 966 024 | Olpe, Stadt | 16 | -5,9 | 739 | -9,0 | 39,5 | 2,3 | 2,1 |
| 966 028 | Wenden | 7 | - | 271 | -1,1 | 29,6 | 1,7 | 2,6 |
| 970 000 | Kreis Siegen-Wittgenstein | 123 | -0,8 | 4 825 | +2,8 | 50,0 | 3,4 | 2,3 |
| 970 004 | Bad Berleburg, Stadt | 32 | - | 1 450 | -2,0 | 69,4 | 10,5 | 3,1 |
| 970 008 | Burbach | 6 | -14,3 | 244 | -4,7 | 31,4 | 2,6 | 2,1 |
| 970 012 | Erndtebrück | 1 | - | 28 | - | . | . | . |
| 970 016 | Freudenberg, Stadt | 9 | +12,5 | 272 | -0,7 | 31,2 | 1,8 | 2,1 |
| 970 020 | Hilchenbach, Stadt | 17 | +13,3 | 733 | +10,9 | 51,4 | 5,3 | 3,9 |
| 970 024 | Kreuztal, Stadt | 5 | - | 91 | - | 25,8 | 2,1 | 4,4 |
| 970 028 | Bad Laasphe, Stadt | 13 | +8,3 | 501 | +58,0 | 56,0 | 2,2 | 2,6 |
| 970 032 | Netphen, Stadt | 9 | -18,2 | 236 | -12,6 | 31,0 | 2,2 | 2,0 |
| 970 036 | Neunkirchen | 3 | - | 67 | -1,5 | . | . | . |
| 970 040 | Siegen, Stadt | 19 | -5,0 | 839 | -3,5 | 41,9 | 1,6 | 1,5 |
| 970 044 | Wilnsdorf | 9 | -10,0 | 364 | -4,0 | 33,3 | 1,9 | 1,8 |
| 974 000 | Kreis Soest | 167 | +5,7 | 8 381 | -2,7 | 54,2 | 3,7 | 2,4 |
| 974 004 | Anröchte | 2 | +100,0 | 39 | +21,9 | . | . | . |
| 974 008 | Bad Sassendorf | 36 | +2,9 | 2 069 | -1,3 | 70,8 | 6,1 | 2,0 |
| 974 012 | Ense | 3 | - | 50 | +4,2 | 29,7 | 1,9 | 1,8 |
| 974 016 | Erwitte, Stadt | 20 | +5,3 | 923 | +7,5 | 70,0 | 4,2 | 1,4 |
| 974 020 | Geseke, Stadt | 4 | - | 721 | -35,3 | 18,5 | 1,8 | 1,3 |
| 974 024 | Lippetal | 4 | - | 28 | +7,7 | . | . | . |
| 974 028 | Lippstadt, Stadt | 26 | - | 1 225 | -5,4 | 61,9 | 4,3 | 2,9 |
| 974 032 | Möhnesee | 17 | -5,6 | 1 257 | -4,9 | 51,3 | 3,0 | 1,7 |
| 974 036 | Rüthen, Stadt | 11 | +37,5 | 357 | +21,8 | 31,5 | 2,8 | 3,9 |
| 974 040 | Soest, Stadt | 13 | +8,3 | 695 | -0,1 | 44,5 | 1,9 | 2,2 |
| 974 044 | Warstein, Stadt | 18 | - | 548 | +11,8 | 41,2 | 4,0 | 3,5 |
| 974 048 | Welver | 3 | +200,0 | 78 | +200,0 | 20,6 | 2,7 | 3,5 |
| 974 052 | Werl, Stadt | 6 | - | 258 | -4,1 | 42,9 | 1,6 | 2,2 |
| 974 056 | Wickede (Ruhr) | 4 | +33,3 | 133 | +183,0 | 72,2 | 6,1 | 2,0 |
| 978 000 | Kreis Unna | 74 | - | 3 589 | +1,6 | 29,8 | 1,9 | 2,1 |
| 978 004 | Bergkamen, Stadt | 9 | +12,5 | 173 | +24,5 | . | . | . |
| 978 008 | Bönen | 1 | -50,0 | 36 | -23,4 | . | . | . |
| 978 012 | Fröndenberg/Ruhr, Stadt | 7 | +75,0 | 233 | +106,2 | 26,0 | 1,5 | 2,0 |
| 978 016 | Holzwickede | 3 | - | 207 | -1,0 | 33,1 | 1,6 | 1,1 |
| 978 020 | Kamen, Stadt | 8 | - | 590 | -0,2 | 36,6 | 1,7 | 1,5 |
| 978 024 | Lünen, Stadt | 10 | -9,1 | 622 | -8,3 | 27,0 | 1,8 | 3,9 |
| 978 028 | Schwerte, Stadt | 12 | - | 484 | -0,8 | 25,8 | 1,6 | 2,5 |
| 978 032 | Selm, Stadt | 4 | -20,0 | 413 | -7,6 | 28,2 | 3,6 | 1,0 |
| 978 036 | Unna, Stadt | 7 | -12,5 | 443 | -2,6 | 25,3 | 1,8 | 2,3 |
| 978 040 | Werne, Stadt | 13 | - | 388 | +6,0 | 40,6 | 2,2 | 2,4 |
| 900 000 | Reg.-Bez. Arnsberg | 1 318 | +1,5 | 67 581 | +0,5 | 41,4 | 2,6 | 2,5 |
| | Nordrhein-Westfalen | 5 340 | +0,3 | 303 090 | +0,1 | 41,2 | 2,2 | 2,1 |

Anmerkungen Seite 9

Noch: 2.1 Kapazität und Leistung der Beherbergungsstätten nach Verwaltungsbezirken

Mai 2013

| Amtliche Schlüsselnummer | Verwaltungsbezirk | Ankünfte | | | | Übernachtungen | | | |
|--------------------------|----------------------------------|------------------|---------------------------|---------------------|---------------------------|------------------|---------------------------|---------------------|---------------------------|
| | | aller Gäste | Veränderung ¹⁾ | ausländischer Gäste | Veränderung ¹⁾ | aller Gäste | Veränderung ¹⁾ | ausländischer Gäste | Veränderung ¹⁾ |
| 962 000 | Märkischer Kreis | 18 669 | -7,4 | 2 187 | -21,7 | 36 351 | -14,7 | 4 222 | -32,7 |
| 962 004 | Altena, Stadt | 1 245 | -12,1 | 69 | +11,3 | 2 110 | -20,4 | 182 | +52,9 |
| 962 008 | Balve, Stadt | 1 253 | -34,7 | 70 | -51,4 | 2 374 | -32,2 | 123 | -74,2 |
| 962 012 | Halver, Stadt | . | . | . | . | . | . | . | . |
| 962 016 | Hemer, Stadt | 787 | +51,9 | - | -100,0 | 4 837 | +5,8 | - | -100,0 |
| 962 020 | Herscheid | 88 | -14,6 | 21 | +250,0 | 215 | -45,4 | 53 | -18,5 |
| 962 024 | Iserlohn, Stadt | 3 729 | -3,6 | 529 | -23,9 | 5 904 | -15,8 | 976 | -32,6 |
| 962 028 | Kierspe, Stadt | 258 | +6,2 | 16 | +45,5 | 667 | -24,3 | 134 | +197,8 |
| 962 032 | Lüdenscheid, Stadt | 4 837 | -2,2 | 1 110 | -24,7 | 7 971 | -7,1 | 2 059 | -33,9 |
| 962 036 | Meinerzhagen, Stadt | 2 289 | -17,0 | 109 | -1,8 | 4 762 | -24,3 | 199 | -28,2 |
| 962 040 | Menden (Sauerland), Stadt | 1 038 | +1,5 | 73 | +10,6 | 1 885 | -3,9 | 118 | -10,6 |
| 962 044 | Nachrodt-Wiblingwerde | . | . | . | . | . | . | . | . |
| 962 048 | Neuenrade, Stadt | 782 | -20,3 | 97 | -26,5 | 1 329 | -28,0 | 149 | -54,7 |
| 962 052 | Plettenberg, Stadt | 700 | +89,7 | 61 | +117,9 | 1 415 | +40,9 | 186 | +11,4 |
| 962 056 | Schalksmühle | . | . | . | . | . | . | . | . |
| 962 060 | Werdohl, Stadt | 336 | +31,8 | 20 | +42,9 | 602 | -4,3 | 28 | +100,0 |
| 966 000 | Kreis Olpe | 25 012 | -6,5 | 2 518 | -19,0 | 55 057 | -10,1 | 5 705 | -24,6 |
| 966 004 | Attendorf, Stadt | 5 750 | -8,2 | 749 | +3,5 | 12 300 | -8,3 | 1 859 | +5,9 |
| 966 008 | Drolshagen, Stadt | 1 279 | -5,3 | 123 | -7,5 | 3 002 | +9,0 | 272 | +1,9 |
| 966 012 | Finnentrop | 1 387 | -12,0 | 74 | -30,2 | 3 182 | -7,7 | 161 | -55,3 |
| 966 016 | Kirchhundem | 2 693 | +4,7 | 173 | -65,3 | 5 366 | -10,3 | 345 | -68,5 |
| 966 020 | Lennebstadt, Stadt | 5 862 | -14,1 | 655 | -5,9 | 13 463 | -22,4 | 1 415 | -27,5 |
| 966 024 | Olpe, Stadt | 6 582 | -0,3 | 591 | -19,6 | 15 255 | -1,2 | 1 261 | -23,0 |
| 966 028 | Wenden | 1 459 | -6,5 | 153 | -28,8 | 2 489 | -12,7 | 392 | -21,4 |
| 970 000 | Kreis Siegen-Wittgenstein | 22 150 | +8,4 | 4 750 | +52,1 | 75 340 | +6,7 | 10 730 | +69,1 |
| 970 004 | Bad Berleburg, Stadt | 2 978 | +0,5 | 140 | +0,7 | 31 203 | +3,8 | 440 | -9,8 |
| 970 008 | Burbach | 915 | -5,3 | 78 | +25,8 | 2 372 | -24,9 | 163 | -7,4 |
| 970 012 | Erndtebrück | . | . | . | . | . | . | . | . |
| 970 016 | Freudenberg, Stadt | 1 464 | +23,1 | 268 | +24,1 | 2 632 | +36,6 | 567 | +41,0 |
| 970 020 | Hilchenbach, Stadt | 2 233 | +22,2 | 255 | +12,8 | 11 911 | +9,7 | 989 | +52,2 |
| 970 024 | Kreuztal, Stadt | 346 | +6,5 | 35 | -2,8 | 729 | +3,1 | 153 | +73,9 |
| 970 028 | Bad Laasphe, Stadt | 4 032 | +58,0 | 2 025 | +164,4 | 9 001 | +80,2 | 5 324 | +233,0 |
| 970 032 | Netphen, Stadt | 1 006 | -31,7 | 59 | -48,7 | 2 260 | -29,4 | 118 | -40,4 |
| 970 036 | Neunkirchen | . | . | . | . | . | . | . | . |
| 970 040 | Siegen, Stadt | 6 821 | +8,6 | 1 703 | +23,8 | 10 861 | +5,3 | 2 630 | +10,4 |
| 970 044 | Wilnsdorf | 1 981 | -17,0 | 145 | +33,0 | 3 760 | -14,5 | 258 | +56,4 |
| 974 000 | Kreis Soest | 41 591 | +6,0 | 3 901 | +16,1 | 154 983 | +4,1 | 9 169 | +9,0 |
| 974 004 | Anröchte | . | . | . | . | . | . | . | . |
| 974 008 | Bad Sassendorf | 8 204 | +7,8 | 1 283 | +52,2 | 50 197 | +3,1 | 2 586 | +11,0 |
| 974 012 | Ense | 241 | +39,3 | 52 | +173,7 | 461 | +49,7 | 95 | +111,1 |
| 974 016 | Erwitte, Stadt | 4 998 | +66,2 | 68 | +19,3 | 20 997 | +5,4 | 97 | -65,6 |
| 974 020 | Geseke, Stadt | 2 338 | -8,0 | 127 | -64,3 | 4 132 | +16,3 | 162 | -57,5 |
| 974 024 | Lippetal | . | . | . | . | . | . | . | . |
| 974 028 | Lippstadt, Stadt | 6 172 | -7,1 | 952 | +15,7 | 26 515 | -4,4 | 2 751 | +19,2 |
| 974 032 | Möhnesee | 7 134 | +5,7 | 253 | -20,2 | 21 089 | -3,7 | 426 | -19,5 |
| 974 036 | Rüthen, Stadt | 2 521 | +3,4 | 81 | +107,7 | 7 096 | -12,4 | 314 | +210,9 |
| 974 040 | Soest, Stadt | 5 029 | +1,6 | 609 | +30,7 | 9 626 | +3,0 | 1 334 | +20,3 |
| 974 044 | Warstein, Stadt | 1 915 | -2,2 | 265 | -12,3 | 7 618 | +70,1 | 939 | +32,6 |
| 974 048 | Wewer | 185 | +74,5 | 4 | x | 497 | +321,2 | 14 | x |
| 974 052 | Werl, Stadt | 2 194 | -8,5 | 162 | +35,0 | 3 432 | -2,4 | 364 | +91,6 |
| 974 056 | Wickede (Ruhr) | 489 | +4,9 | 20 | x | 2 975 | +463,4 | 40 | x |
| 978 000 | Kreis Unna | 18 360 | -5,2 | 2 054 | +0,2 | 35 012 | -3,2 | 4 399 | +5,3 |
| 978 004 | Bergkamen, Stadt | . | . | . | . | . | . | . | . |
| 978 008 | Bönen | . | . | . | . | . | . | . | . |
| 978 012 | Fröndenberg/Ruhr, Stadt | 1 233 | +140,8 | 130 | x | 1 878 | +86,9 | 259 | x |
| 978 016 | Holzwickede | 1 320 | -34,5 | 219 | +32,7 | 2 124 | -20,2 | 239 | +10,1 |
| 978 020 | Kamen, Stadt | 3 935 | +6,1 | 679 | +24,8 | 6 703 | -2,5 | 1 035 | -16,3 |
| 978 024 | Lünen, Stadt | 2 921 | -20,3 | 261 | -57,5 | 5 209 | -20,4 | 1 026 | -6,0 |
| 978 028 | Schwerte, Stadt | 2 404 | -14,9 | 31 | +3,3 | 3 873 | -15,1 | 76 | -32,7 |
| 978 032 | Selm, Stadt | 1 378 | +31,9 | 3 | +50,0 | 4 913 | +28,2 | 3 | -88,0 |
| 978 036 | Unna, Stadt | 1 966 | -17,9 | 325 | +17,8 | 3 480 | -16,5 | 733 | +9,2 |
| 978 040 | Werne, Stadt | 2 286 | -1,2 | 332 | -16,6 | 5 131 | +5,4 | 811 | +5,3 |
| 900 000 | Reg.-Bez. Arnsberg | 351 168 | +1,6 | 59 456 | +0,7 | 908 514 | +0,9 | 150 248 | -5,3 |
| | Nordrhein-Westfalen | 1 840 370 | -1,6 | 380 925 | -9,2 | 4 104 771 | -5,0 | 781 178 | -17,0 |

Anmerkungen Seite 9

2.2 Kapazität und Leistung der Beherbergungsstätten nach Gemeindegruppen und Betriebsarten

Mai 2013

| Gemeindegruppe Betriebsart | Betriebe | | Betten | | | Mittlere Aufenthaltsdauer ³⁾ | |
|--|------------|---------------------------|---------------|---------------------------|-----------------------------------|---|---------------------|
| | geöffnete | Veränderung ¹⁾ | angebotene | Veränderung ¹⁾ | mittlere Auslastung ²⁾ | aller Gäste | ausländischer Gäste |
| Mineral-, Moor-, Sole- und Thermalbäder | 359 | -1,1 | 24 096 | -0,4 | 60,9 | 4,6 | 2,0 |
| Hotels | 102 | -1,9 | 7 082 | -2,6 | 46,5 | 2,0 | 1,9 |
| Gasthöfe | 7 | +16,7 | 104 | +10,6 | 18,2 | 2,4 | 1,9 |
| Pensionen | 106 | -6,2 | 2 797 | -3,9 | 45,4 | 4,1 | 3,6 |
| Hotels garnis | 44 | +2,3 | 2 360 | +12,0 | 42,5 | 1,9 | 2,1 |
| Erholungs-, Ferien-, Schulungsheime | 14 | -6,7 | 1 297 | +1,7 | 34,8 | 3,2 | 3,0 |
| Ferienhäuser, -wohnungen, -zentren | 22 | +4,8 | 405 | +2,5 | 33,8 | 7,8 | 17,9 |
| Hütten, Jugendherbergen u. Ä. | 7 | - | 604 | +1,0 | 40,1 | 2,0 | 2,1 |
| Vorsorge- und Reha-Kliniken | 46 | +4,5 | 9 447 | -0,9 | 87,6 | 22,2 | 22,0 |
| Campingplätze | 11 | +10,0 | . | . | . | 2,7 | 1,7 |
| Heilklimatische Kurorte | 144 | -4,6 | 10 000 | +4,4 | 35,3 | 3,4 | 3,6 |
| Hotels | 54 | - | 3 194 | +6,5 | 35,7 | 2,5 | 2,9 |
| Gasthöfe | 15 | - | 362 | - | 25,2 | 2,7 | 2,6 |
| Pensionen | 22 | -18,5 | 432 | -17,1 | 29,2 | 2,6 | 2,4 |
| Hotels garnis | 3 | +50,0 | 363 | -7,9 | 25,2 | 2,1 | 2,4 |
| Erholungs-, Ferien-, Schulungsheime | 16 | -11,1 | 1 169 | -12,0 | 31,0 | 3,1 | 1,7 |
| Ferienhäuser, -wohnungen, -zentren | 18 | -5,3 | 3 396 | +17,9 | 30,8 | 3,9 | 5,0 |
| Hütten, Jugendherbergen u. Ä. | 7 | - | 440 | -5,0 | 25,4 | 2,3 | 3,5 |
| Vorsorge- und Reha-Kliniken | 3 | - | 644 | +2,2 | 86,9 | 25,7 | - |
| Campingplätze | 6 | - | . | . | . | 2,5 | 2,9 |
| Kneippkurorte | 161 | +8,1 | 5 995 | +2,6 | 39,5 | 2,6 | 2,9 |
| Hotels | 49 | -3,9 | 2 072 | -5,9 | 37,1 | 1,9 | 2,3 |
| Gasthöfe | 20 | +5,3 | 308 | +1,7 | 22,5 | 2,0 | 2,1 |
| Pensionen | 16 | +23,1 | 318 | +16,9 | 20,5 | 2,8 | 2,9 |
| Hotels garnis | 12 | +20,0 | 494 | +19,0 | 33,6 | 2,0 | 1,8 |
| Erholungs-, Ferien-, Schulungsheime | 10 | - | 627 | - | 35,8 | 2,9 | 3,5 |
| Ferienhäuser, -wohnungen, -zentren | 27 | +35,0 | 728 | +22,1 | 38,0 | 4,8 | 5,6 |
| Hütten, Jugendherbergen u. Ä. | 11 | +10,0 | 895 | +2,9 | 42,0 | 2,0 | 1,5 |
| Vorsorge- und Reha-Kliniken | 5 | - | 553 | -1,3 | 76,3 | 32,4 | - |
| Campingplätze | 11 | - | . | . | . | 2,5 | 2,8 |
| Kneippheilstätten | 198 | +1,0 | 7 956 | -0,5 | 52,0 | 4,2 | 3,1 |
| Hotels | 55 | - | 2 718 | +0,2 | 48,6 | 2,6 | 3,0 |
| Gasthöfe | 33 | - | 722 | +2,3 | 33,9 | 2,7 | 3,1 |
| Pensionen | 33 | - | 495 | -0,8 | 32,3 | 3,3 | 3,2 |
| Hotels garnis | 10 | - | 211 | +3,9 | 26,7 | 1,9 | 2,5 |
| Erholungs-, Ferien-, Schulungsheime | 10 | - | 695 | -2,0 | 41,3 | 2,8 | 1,7 |
| Ferienhäuser, -wohnungen, -zentren | 38 | +5,6 | 1 081 | +5,5 | 36,4 | 5,0 | 5,3 |
| Hütten, Jugendherbergen u. Ä. | 4 | - | 340 | -0,3 | 35,1 | 1,9 | 3,8 |
| Vorsorge- und Reha-Kliniken | 10 | - | 1 694 | -5,8 | 91,6 | 32,7 | 18,8 |
| Campingplätze | 5 | - | . | . | . | 1,7 | 1,6 |
| Heilbäder zusammen | 862 | +0,3 | 48 047 | +0,9 | 51,4 | 4,0 | 2,7 |
| Hotels | 260 | -1,5 | 15 066 | -0,8 | 43,3 | 2,2 | 2,3 |
| Gasthöfe | 75 | +2,7 | 1 496 | +2,1 | 28,4 | 2,6 | 2,8 |
| Pensionen | 177 | -4,8 | 4 042 | -3,9 | 40,1 | 3,8 | 3,1 |
| Hotels garnis | 69 | +6,2 | 3 428 | +9,9 | 38,4 | 2,0 | 2,1 |
| Erholungs-, Ferien-, Schulungsheime | 50 | -5,7 | 3 788 | -3,8 | 35,0 | 3,0 | 3,0 |
| Ferienhäuser, -wohnungen, -zentren | 105 | +9,4 | 5 610 | +14,6 | 33,0 | 4,4 | 5,3 |
| Hütten, Jugendherbergen u. Ä. | 29 | +3,6 | 2 279 | +0,3 | 37,3 | 2,0 | 2,1 |
| Vorsorge- und Reha-Kliniken | 64 | +3,2 | 12 338 | -1,5 | 87,6 | 23,8 | 21,6 |
| Campingplätze | 33 | +3,1 | . | . | . | 2,5 | 2,4 |

Anmerkungen Seite 9

Noch: 2.2 Kapazität und Leistung der Beherbergungsstätten nach Gemeindegruppen und Betriebsarten

Mai 2013

| Gemeindegruppe Betriebsart | Ankünfte | | | | Übernachtungen | | | |
|--|----------------|--------------------------------|-----------------------------|--------------------------------|----------------|--------------------------------|-----------------------------|--------------------------------|
| | aller Gäste | Verände- rung ¹⁾ | aus- ländischer Gäste | Verände- rung ¹⁾ | aller Gäste | Verände- rung ¹⁾ | aus- ländischer Gäste | Verände- rung ¹⁾ |
| Mineral-, Moor-, Sole- und Thermalbäder | 102 120 | +1,0 | 17 733 | -1,4 | 468 808 | -0,2 | 35 845 | -0,7 |
| Hotels | 50 996 | -2,0 | 11 964 | +0,1 | 102 054 | -1,1 | 22 299 | +1,9 |
| Gasthöfe | 243 | +64,2 | 19 | -5,0 | 588 | +9,5 | 37 | -69,7 |
| Pensionen | 9 689 | +23,9 | 264 | -21,0 | 39 344 | -8,1 | 954 | -45,9 |
| Hotels garnis | 15 983 | +3,3 | 3 815 | -6,4 | 31 063 | +9,5 | 7 897 | +0,4 |
| Erholungs-, Ferien-, Schulungsheime | 4 351 | -20,2 | 70 | -41,7 | 13 974 | -6,1 | 213 | -70,2 |
| Ferienhäuser, -wohnungen, -zentren | 543 | +37,5 | 58 | -9,4 | 4 242 | +25,6 | 1 040 | +34,0 |
| Hütten, Jugendherbergen u. Ä. | 3 797 | +8,0 | 868 | +5,7 | 7 513 | +12,9 | 1 788 | +18,6 |
| Vorsorge- und Reha-Kliniken | 11 527 | -8,3 | 23 | +15,0 | 256 408 | -2,4 | 507 | +1,2 |
| Campingplätze | 4 991 | +35,5 | 652 | +13,4 | 13 622 | +86,8 | 1 110 | +12,8 |
| Heilklimatische Kurorte | 32 876 | -2,6 | 8 770 | -17,3 | 111 329 | -5,5 | 31 260 | -21,5 |
| Hotels | 14 174 | +4,7 | 4 759 | -12,5 | 35 369 | -0,5 | 13 608 | -17,3 |
| Gasthöfe | 1 042 | -3,2 | 406 | +36,7 | 2 830 | -15,5 | 1 058 | +12,9 |
| Pensionen | 1 491 | -3,0 | 257 | -14,6 | 3 910 | -8,5 | 616 | -17,6 |
| Hotels garnis | 1 335 | +7,1 | 129 | x | 2 836 | -7,5 | 312 | x |
| Erholungs-, Ferien-, Schulungsheime | 3 632 | -25,5 | 50 | +78,6 | 11 231 | -15,1 | 87 | +29,9 |
| Ferienhäuser, -wohnungen, -zentren | 8 245 | -2,6 | 2 947 | -30,1 | 32 417 | -6,8 | 14 864 | -27,4 |
| Hütten, Jugendherbergen u. Ä. | 1 525 | +18,4 | 128 | +40,7 | 3 468 | +25,8 | 443 | +77,2 |
| Vorsorge- und Reha-Kliniken | 676 | -0,1 | - | - | 17 355 | -0,7 | - | - |
| Campingplätze | 756 | -27,2 | 94 | -56,7 | 1 913 | -43,4 | 272 | -66,7 |
| Kneippkurorte | 37 066 | +3,7 | 5 061 | -3,8 | 97 354 | -0,9 | 14 591 | -10,1 |
| Hotels | 12 465 | -4,4 | 1 697 | -22,9 | 23 854 | -10,4 | 3 964 | -34,4 |
| Gasthöfe | 1 083 | -18,6 | 145 | -57,5 | 2 148 | -24,0 | 306 | -56,8 |
| Pensionen | 727 | -11,2 | 253 | +97,7 | 2 017 | -4,5 | 740 | +102,2 |
| Hotels garnis | 2 584 | -8,1 | 360 | +17,6 | 5 151 | -18,0 | 639 | -2,7 |
| Erholungs-, Ferien-, Schulungsheime | 2 376 | +22,7 | 140 | x | 6 959 | +40,7 | 489 | x |
| Ferienhäuser, -wohnungen, -zentren | 1 779 | +39,6 | 701 | +23,2 | 8 580 | +19,2 | 3 939 | -0,1 |
| Hütten, Jugendherbergen u. Ä. | 5 926 | +7,9 | 331 | +48,4 | 11 644 | -0,7 | 500 | +21,1 |
| Vorsorge- und Reha-Kliniken | 404 | -12,0 | - | - | 13 072 | -8,7 | - | - |
| Campingplätze | 9 722 | +13,0 | 1 434 | -3,6 | 23 929 | +7,7 | 4 014 | -1,7 |
| Kneippheilstätten | 30 677 | +11,1 | 6 099 | +42,1 | 129 675 | +11,2 | 18 680 | +42,6 |
| Hotels | 15 496 | +20,5 | 4 332 | +61,2 | 40 944 | +26,1 | 12 919 | +79,0 |
| Gasthöfe | 2 789 | +24,5 | 691 | +16,1 | 7 590 | +10,0 | 2 173 | +7,6 |
| Pensionen | 1 486 | +2,1 | 370 | +16,7 | 4 960 | -5,6 | 1 180 | +11,7 |
| Hotels garnis | 940 | -15,1 | 67 | -10,7 | 1 745 | -6,6 | 166 | +18,6 |
| Erholungs-, Ferien-, Schulungsheime | 3 186 | +0,5 | 3 | -94,2 | 8 862 | +7,3 | 5 | -96,7 |
| Ferienhäuser, -wohnungen, -zentren | 2 453 | +11,2 | 276 | +110,7 | 12 189 | +14,9 | 1 453 | -15,1 |
| Hütten, Jugendherbergen u. Ä. | 1 941 | -1,2 | 66 | -26,7 | 3 700 | -2,4 | 251 | +74,3 |
| Vorsorge- und Reha-Kliniken | 1 473 | -11,3 | 4 | -77,8 | 48 110 | +4,9 | 75 | -54,3 |
| Campingplätze | 913 | -3,3 | 290 | -11,0 | 1 575 | -3,3 | 458 | -7,8 |
| Heilbäder zusammen | 202 739 | +2,3 | 37 663 | -1,2 | 807 166 | +0,6 | 100 376 | -4,6 |
| Hotels | 93 131 | +1,8 | 22 752 | +2,1 | 202 221 | +2,2 | 52 790 | +2,3 |
| Gasthöfe | 5 157 | +7,5 | 1 261 | +0,6 | 13 156 | -3,3 | 3 574 | -5,6 |
| Pensionen | 13 393 | +15,2 | 1 144 | +5,9 | 50 231 | -7,7 | 3 490 | -11,3 |
| Hotels garnis | 20 842 | +1,0 | 4 371 | -2,3 | 40 795 | +3,1 | 9 014 | +3,5 |
| Erholungs-, Ferien-, Schulungsheime | 13 545 | -12,2 | 263 | +27,7 | 41 026 | -0,7 | 794 | -16,2 |
| Ferienhäuser, -wohnungen, -zentren | 13 020 | +5,5 | 3 982 | -20,1 | 57 428 | +2,6 | 21 296 | -20,9 |
| Hütten, Jugendherbergen u. Ä. | 13 189 | +7,6 | 1 393 | +13,7 | 26 325 | +5,6 | 2 982 | +28,8 |
| Vorsorge- und Reha-Kliniken | 14 080 | -8,4 | 27 | -28,9 | 334 945 | -1,6 | 582 | -12,5 |
| Campingplätze | 16 382 | +14,8 | 2 470 | -5,2 | 41 039 | +18,9 | 5 854 | -8,2 |

Anmerkungen Seite 9

Noch: 2.2 Kapazität und Leistung der Beherbergungsstätten nach Gemeindegruppen und Betriebsarten

Mai 2013

| Gemeindegruppe Betriebsart | Betriebe | | Betten | | | Mittlere Aufenthaltsdauer ³⁾ | |
|--|--------------|---------------------------|----------------|---------------------------|-----------------------------------|---|---------------------|
| | geöffnete | Veränderung ¹⁾ | angebotene | Veränderung ¹⁾ | mittlere Auslastung ²⁾ | aller Gäste | ausländischer Gäste |
| Luftkurorte | 286 | +2,9 | 10 295 | +1,6 | 35,0 | 2,6 | 2,2 |
| Hotels | 89 | +1,1 | 3 486 | -0,7 | 29,9 | 1,9 | 2,0 |
| Gasthöfe | 30 | -3,2 | 595 | +7,6 | 26,3 | 2,0 | 2,4 |
| Pensionen | 42 | +2,4 | 805 | +4,7 | 41,3 | 2,7 | 3,4 |
| Hotels garnis | 11 | +37,5 | 180 | +8,4 | 25,9 | 2,0 | 2,1 |
| Erholungs-, Ferien-, Schulungsheime | 27 | - | 2 074 | -0,8 | 35,6 | 2,6 | 3,6 |
| Ferienhäuser, -wohnungen, -zentren | 42 | +7,7 | 1 116 | +13,0 | 42,0 | 5,4 | 4,9 |
| Hütten, Jugendherbergen u. Ä. | 20 | - | 1 278 | -0,7 | 34,3 | 2,1 | 1,5 |
| Vorsorge- und Reha-Kliniken | 3 | - | 761 | -0,7 | 50,4 | 19,8 | - |
| Campingplätze | 22 | +4,8 | . | . | . | 2,8 | 2,4 |
| Erholungsorte | 378 | - | 15 807 | -1,2 | 40,5 | 2,4 | 2,4 |
| Hotels | 130 | -1,5 | 5 315 | -2,6 | 38,8 | 1,9 | 2,2 |
| Gasthöfe | 40 | -2,4 | 649 | -4,6 | 25,4 | 2,0 | 2,5 |
| Pensionen | 36 | -5,3 | 711 | -5,1 | 25,4 | 2,6 | 2,0 |
| Hotels garnis | 18 | -5,3 | 516 | -11,5 | 35,8 | 1,7 | 1,6 |
| Erholungs-, Ferien-, Schulungsheime | 47 | - | 3 189 | +0,1 | 39,1 | 2,6 | 2,0 |
| Ferienhäuser, -wohnungen, -zentren | 41 | +7,9 | 1 759 | +1,1 | 30,5 | 3,6 | 3,9 |
| Hütten, Jugendherbergen u. Ä. | 21 | -8,7 | 2 921 | -1,4 | 45,6 | 2,0 | 1,7 |
| Vorsorge- und Reha-Kliniken | 4 | +33,3 | 747 | +17,3 | 93,7 | 28,5 | 46,5 |
| Campingplätze | 41 | +10,8 | . | . | . | 2,4 | 2,4 |
| Sonstige Gemeinden | 3 814 | +0,1 | 228 941 | -0,1 | 39,4 | 2,0 | 2,0 |
| Hotels | 1 681 | -0,9 | 120 574 | -0,4 | 37,6 | 1,6 | 1,8 |
| Gasthöfe | 293 | -5,2 | 5 004 | -4,9 | 22,5 | 1,9 | 1,7 |
| Pensionen | 159 | -1,9 | 3 797 | -0,5 | 33,1 | 2,9 | 3,7 |
| Hotels garnis | 870 | -0,7 | 47 524 | -0,3 | 40,3 | 1,8 | 2,0 |
| Erholungs-, Ferien-, Schulungsheime | 257 | +2,8 | 26 491 | -2,5 | 36,8 | 3,0 | 3,7 |
| Ferienhäuser, -wohnungen, -zentren | 146 | +14,1 | 7 306 | +5,0 | 45,9 | 4,4 | 5,7 |
| Hütten, Jugendherbergen u. Ä. | 163 | +1,9 | 12 707 | +2,1 | 41,3 | 2,0 | 2,0 |
| Vorsorge- und Reha-Kliniken | 45 | +36,4 | 5 538 | +17,4 | 89,4 | 27,0 | 43,5 |
| Campingplätze | 200 | +2,0 | . | . | . | 2,9 | 3,0 |
| Nordrhein-Westfalen | 5 340 | +0,3 | 303 090 | +0,1 | 41,2 | 2,2 | 2,1 |
| Hotels | 2 160 | -1,0 | 144 441 | -0,6 | 38,1 | 1,7 | 1,8 |
| Gasthöfe | 438 | -3,5 | 7 744 | -2,7 | 24,2 | 2,0 | 2,1 |
| Pensionen | 414 | -3,0 | 9 355 | -1,9 | 36,2 | 3,2 | 3,3 |
| Hotels garnis | 968 | - | 51 648 | +0,2 | 40,1 | 1,8 | 2,0 |
| Erholungs-, Ferien-, Schulungsheime | 381 | +1,1 | 35 542 | -2,3 | 36,7 | 2,9 | 3,5 |
| Ferienhäuser, -wohnungen, -zentren | 334 | +11,0 | 15 791 | +8,3 | 39,3 | 4,4 | 5,2 |
| Hütten, Jugendherbergen u. Ä. | 233 | +0,9 | 19 185 | +1,1 | 41,0 | 2,0 | 2,0 |
| Vorsorge- und Reha-Kliniken | 116 | +14,9 | 19 384 | +4,0 | 86,9 | 24,7 | 33,7 |
| Campingplätze | 296 | +3,5 | . | . | . | 2,7 | 2,8 |

Anmerkungen Seite 9

Noch: 2.2 Kapazität und Leistung der Beherbergungsstätten nach Gemeindegruppen und Betriebsarten

Mai 2013

| Gemeindegruppe Betriebsart | Ankünfte | | | | Übernachtungen | | | |
|--|------------------|--------------------------------|-----------------------------|--------------------------------|------------------|--------------------------------|-----------------------------|--------------------------------|
| | aller Gäste | Verände- rung ¹⁾ | aus- ländischer Gäste | Verände- rung ¹⁾ | aller Gäste | Verände- rung ¹⁾ | aus- ländischer Gäste | Verände- rung ¹⁾ |
| Luftkurorte | 47 073 | -4,2 | 6 832 | -5,5 | 123 959 | -5,1 | 15 160 | -10,3 |
| Hotels | 17 043 | -3,8 | 4 053 | -4,1 | 32 322 | -13,6 | 8 012 | -14,5 |
| Gasthöfe | 2 456 | +5,4 | 449 | -14,8 | 4 846 | +7,2 | 1 081 | +2,8 |
| Pensionen | 3 774 | +16,8 | 340 | +61,9 | 10 251 | +4,6 | 1 152 | +44,2 |
| Hotels garnis | 736 | +0,1 | 201 | -13,0 | 1 444 | +0,8 | 422 | -13,0 |
| Erholungs-, Ferien-, Schulungsheime | 8 846 | -6,9 | 85 | -2,3 | 22 878 | -9,5 | 305 | +44,5 |
| Ferienhäuser, -wohnungen, -zentren | 2 665 | +13,7 | 164 | -30,2 | 14 522 | +80,9 | 808 | -24,8 |
| Hütten, Jugendherbergen u. Ä. | 6 598 | -1,4 | 293 | +164,0 | 13 608 | -9,9 | 432 | +63,6 |
| Vorsorge- und Reha-Kliniken | 599 | -24,8 | - | - | 11 885 | -17,1 | - | -100,0 |
| Campingplätze | 4 356 | -24,9 | 1 247 | -22,2 | 12 203 | -17,2 | 2 948 | -18,9 |
| Erholungsorte | 96 161 | -1,3 | 13 072 | -10,8 | 231 399 | -3,5 | 31 704 | -7,0 |
| Hotels | 33 750 | -0,3 | 6 453 | -5,5 | 63 933 | -1,9 | 13 903 | -5,5 |
| Gasthöfe | 2 533 | +0,4 | 416 | +34,2 | 5 110 | +2,8 | 1 023 | +54,8 |
| Pensionen | 2 173 | +6,5 | 234 | -2,1 | 5 600 | -3,4 | 466 | -2,1 |
| Hotels garnis | 3 286 | -18,2 | 661 | -22,9 | 5 731 | -23,9 | 1 041 | -42,2 |
| Erholungs-, Ferien-, Schulungsheime | 14 975 | -4,0 | 476 | -42,0 | 38 631 | -10,5 | 932 | -29,6 |
| Ferienhäuser, -wohnungen, -zentren | 4 629 | -0,5 | 2 037 | -20,1 | 16 649 | +15,9 | 8 027 | -1,2 |
| Hütten, Jugendherbergen u. Ä. | 20 432 | -0,8 | 680 | +61,1 | 41 077 | -9,0 | 1 151 | +56,6 |
| Vorsorge- und Reha-Kliniken | 760 | -0,4 | 2 | -66,7 | 21 688 | +13,9 | 93 | -9,7 |
| Campingplätze | 13 623 | +1,8 | 2 113 | -19,5 | 32 980 | -4,5 | 5 068 | -17,6 |
| Sonstige Gemeinden | 1 494 397 | -2,0 | 323 358 | -10,1 | 2 942 247 | -6,6 | 633 938 | -19,2 |
| Hotels | 863 201 | -2,2 | 212 156 | -12,6 | 1 405 106 | -8,8 | 374 797 | -21,9 |
| Gasthöfe | 18 822 | -3,2 | 3 163 | +62,8 | 34 953 | -15,5 | 5 302 | -24,0 |
| Pensionen | 13 544 | -3,7 | 1 656 | +15,2 | 38 834 | -10,3 | 6 068 | -20,0 |
| Hotels garnis | 335 981 | -2,7 | 79 281 | -9,4 | 593 677 | -11,8 | 158 087 | -24,6 |
| Erholungs-, Ferien-, Schulungsheime | 99 579 | -4,9 | 3 265 | +36,3 | 300 419 | -9,0 | 12 225 | +10,7 |
| Ferienhäuser, -wohnungen, -zentren | 23 424 | +24,4 | 5 442 | +12,1 | 103 952 | +27,2 | 30 853 | +22,8 |
| Hütten, Jugendherbergen u. Ä. | 82 159 | +2,4 | 9 732 | -7,5 | 162 210 | -0,8 | 19 282 | -15,3 |
| Vorsorge- und Reha-Kliniken | 5 693 | +17,2 | 31 | +6,9 | 153 469 | +19,0 | 1 348 | -3,1 |
| Campingplätze | 51 994 | -6,0 | 8 632 | +7,1 | 149 627 | +2,7 | 25 976 | +29,5 |
| Nordrhein-Westfalen | 1 840 370 | -1,6 | 380 925 | -9,2 | 4 104 771 | -5,0 | 781 178 | -17,0 |
| Hotels | 1 007 125 | -1,8 | 245 414 | -11,1 | 1 703 582 | -7,5 | 449 502 | -19,1 |
| Gasthöfe | 28 968 | -0,4 | 5 289 | +31,1 | 58 065 | -9,9 | 10 980 | -12,0 |
| Pensionen | 32 884 | +6,2 | 3 374 | +13,7 | 104 916 | -7,4 | 11 176 | -12,7 |
| Hotels garnis | 360 845 | -2,6 | 84 514 | -9,2 | 641 647 | -11,1 | 168 564 | -23,6 |
| Erholungs-, Ferien-, Schulungsheime | 136 945 | -5,7 | 4 089 | +16,6 | 402 954 | -8,4 | 14 256 | +5,4 |
| Ferienhäuser, -wohnungen, -zentren | 43 738 | +14,6 | 11 625 | -7,9 | 192 551 | +20,3 | 60 984 | -0,4 |
| Hütten, Jugendherbergen u. Ä. | 122 378 | +2,2 | 12 098 | -1,5 | 243 220 | -2,2 | 23 847 | -8,6 |
| Vorsorge- und Reha-Kliniken | 21 132 | -3,0 | 60 | -17,8 | 521 987 | +3,9 | 2 023 | -6,9 |
| Campingplätze | 86 355 | -2,7 | 14 462 | -2,9 | 235 849 | +2,8 | 39 846 | +10,0 |

Anmerkungen Seite 9

2.3 Kapazität und Leistung der Beherbergungsstätten nach Reisegebieten und Betriebsarten

Mai 2013

| Reisegebiet Betriebsart | Betriebe | | Betten | | | Mittlere Aufenthaltsdauer ³⁾ | |
|-------------------------------------|------------|---------------------------|---------------|---------------------------|-----------------------------------|---|---------------------|
| | geöffnete | Veränderung ¹⁾ | angebotene | Veränderung ¹⁾ | mittlere Auslastung ²⁾ | aller Gäste | ausländischer Gäste |
| Eifel und Region Aachen | 423 | +3,7 | 17 978 | +5,6 | 41,3 | 2,3 | 2,3 |
| Hotels | 155 | -3,1 | 6 594 | +0,1 | 39,4 | 1,8 | 1,9 |
| Gasthöfe | 21 | -4,5 | 355 | +1,7 | 23,2 | 2,0 | 2,4 |
| Pensionen | 22 | -4,3 | 323 | -4,4 | 24,6 | 2,3 | 2,5 |
| Hotels garnis | 66 | +10,0 | 2 957 | +9,7 | 37,7 | 1,9 | 2,0 |
| Erholungs-, Ferien-, Schulungsheime | 47 | +6,8 | 2 912 | +15,5 | 29,4 | 2,7 | 2,3 |
| Ferienhäuser, -wohnungen, -zentren | 40 | +14,3 | 1 633 | +9,3 | 51,7 | 6,0 | 5,2 |
| Hütten, Jugendherbergen u. Ä. | 25 | +4,2 | 2 282 | +2,8 | 46,8 | 2,0 | 2,0 |
| Vorsorge- und Reha-Kliniken | 8 | +33,3 | 922 | +11,6 | 84,1 | 21,6 | 28,5 |
| Campingplätze | 39 | +14,7 | . | . | . | 2,3 | 2,3 |
| Niederrhein | 599 | -0,2 | 28 143 | -0,2 | 35,4 | 2,0 | 1,9 |
| Hotels | 258 | +0,8 | 15 383 | +1,3 | 32,9 | 1,6 | 1,8 |
| Gasthöfe | 50 | +2,0 | 974 | +3,8 | 24,5 | 1,9 | 1,9 |
| Pensionen | 27 | - | 641 | +2,4 | 31,2 | 2,3 | 1,5 |
| Hotels garnis | 108 | -3,6 | 4 550 | -3,2 | 30,0 | 1,7 | 1,9 |
| Erholungs-, Ferien-, Schulungsheime | 32 | -3,0 | 2 854 | -6,9 | 35,0 | 2,3 | 1,9 |
| Ferienhäuser, -wohnungen, -zentren | 33 | - | 758 | +0,8 | 32,0 | 4,0 | 3,2 |
| Hütten, Jugendherbergen u. Ä. | 25 | -7,4 | 1 928 | -4,1 | 47,5 | 2,1 | 1,9 |
| Vorsorge- und Reha-Kliniken | 8 | +14,3 | 1 055 | +15,4 | 90,2 | 27,6 | 31,8 |
| Campingplätze | 58 | +3,6 | . | . | . | 2,2 | 2,2 |
| Münsterland | 562 | - | 25 453 | +1,8 | 39,5 | 2,2 | 2,2 |
| Hotels | 290 | - | 13 017 | +2,8 | 37,3 | 1,7 | 1,9 |
| Gasthöfe | 45 | -8,2 | 741 | -11,7 | 25,4 | 2,0 | 1,8 |
| Pensionen | 43 | +4,9 | 1 232 | +5,9 | 30,7 | 2,7 | 2,2 |
| Hotels garnis | 45 | +2,3 | 2 147 | -0,6 | 44,4 | 1,7 | 1,9 |
| Erholungs-, Ferien-, Schulungsheime | 42 | +5,0 | 5 628 | +2,6 | 41,9 | 3,3 | 2,3 |
| Ferienhäuser, -wohnungen, -zentren | 42 | -2,3 | 940 | -2,1 | 39,5 | 3,9 | 5,3 |
| Hütten, Jugendherbergen u. Ä. | 20 | +5,3 | 1 242 | +2,0 | 41,2 | 1,9 | 1,8 |
| Vorsorge- und Reha-Kliniken | 4 | - | 506 | - | 88,6 | 23,6 | - |
| Campingplätze | 31 | -3,1 | . | . | . | 3,9 | 3,5 |
| Teutoburger Wald | 843 | +0,8 | 41 029 | -0,2 | 44,4 | 3,3 | 2,5 |
| Hotels | 310 | -0,6 | 15 658 | -2,4 | 36,2 | 1,9 | 2,2 |
| Gasthöfe | 84 | -2,3 | 1 299 | -3,6 | 22,5 | 1,8 | 1,5 |
| Pensionen | 141 | -2,8 | 3 543 | -2,1 | 37,0 | 4,0 | 3,9 |
| Hotels garnis | 74 | +10,4 | 3 530 | +11,4 | 35,9 | 1,8 | 2,3 |
| Erholungs-, Ferien-, Schulungsheime | 55 | +1,9 | 3 833 | +1,5 | 32,2 | 2,7 | 3,3 |
| Ferienhäuser, -wohnungen, -zentren | 56 | +5,7 | 2 157 | +6,1 | 21,9 | 4,7 | 11,8 |
| Hütten, Jugendherbergen u. Ä. | 35 | +6,1 | 2 354 | -1,7 | 33,4 | 2,1 | 3,1 |
| Vorsorge- und Reha-Kliniken | 41 | +7,9 | 8 655 | -1,1 | 83,0 | 23,0 | 16,3 |
| Campingplätze | 47 | -2,1 | . | . | . | 2,9 | 3,6 |
| Sauerland | 888 | +2,8 | 41 870 | +0,4 | 41,8 | 3,1 | 3,2 |
| Hotels | 280 | -2,1 | 13 322 | -2,2 | 39,7 | 2,1 | 2,5 |
| Gasthöfe | 133 | +1,5 | 2 586 | +3,2 | 27,5 | 2,2 | 2,5 |
| Pensionen | 123 | -1,6 | 2 447 | -2,5 | 39,1 | 2,9 | 2,7 |
| Hotels garnis | 38 | +2,7 | 1 638 | +3,1 | 35,6 | 1,9 | 2,3 |
| Erholungs-, Ferien-, Schulungsheime | 63 | -3,1 | 5 373 | -12,4 | 34,6 | 2,6 | 3,3 |
| Ferienhäuser, -wohnungen, -zentren | 126 | +23,5 | 9 498 | +11,6 | 42,1 | 4,2 | 5,0 |
| Hütten, Jugendherbergen u. Ä. | 53 | -5,4 | 3 519 | -3,3 | 28,1 | 2,2 | 2,6 |
| Vorsorge- und Reha-Kliniken | 24 | +20,0 | 3 487 | +9,4 | 89,6 | 24,1 | 8,0 |
| Campingplätze | 48 | +14,3 | . | . | . | 3,1 | 3,5 |
| Siegerland-Wittgenstein | 123 | -0,8 | 4 825 | +2,8 | 50,0 | 3,4 | 2,3 |
| Hotels | 50 | -2,0 | 2 018 | +6,4 | 41,7 | 1,8 | 2,2 |
| Gasthöfe | 20 | - | 308 | +2,3 | 20,5 | 2,0 | 1,6 |
| Pensionen | 16 | -5,9 | 237 | -6,0 | 28,7 | 3,4 | 4,9 |
| Hotels garnis | 8 | +14,3 | 223 | +19,3 | 35,4 | 1,6 | 1,9 |
| Erholungs-, Ferien-, Schulungsheime | 12 | - | 774 | +3,1 | 37,2 | 2,8 | 3,7 |
| Ferienhäuser, -wohnungen, -zentren | 5 | - | 74 | -8,6 | 29,1 | 3,4 | 7,2 |
| Hütten, Jugendherbergen u. Ä. | 2 | - | 82 | - | . | . | . |
| Vorsorge- und Reha-Kliniken | 6 | - | 1 109 | -2,9 | 94,1 | 29,3 | 27,5 |
| Campingplätze | 4 | - | . | . | . | . | . |

Anmerkungen Seite 9

Noch: 2.3 Kapazität und Leistung der Beherbergungsstätten nach Reisegebieten und Betriebsarten

Mai 2013

| Reisegebiet Betriebsart | Ankünfte | | | | Übernachtungen | | | |
|-------------------------------------|----------------|--------------------------------|-----------------------------|--------------------------------|----------------|--------------------------------|-----------------------------|--------------------------------|
| | aller Gäste | Verände- rung ¹⁾ | aus- ländischer Gäste | Verände- rung ¹⁾ | aller Gäste | Verände- rung ¹⁾ | aus- ländischer Gäste | Verände- rung ¹⁾ |
| Eifel und Region Aachen | 108 255 | -3,2 | 26 176 | -4,5 | 252 776 | +1,8 | 59 491 | +3,8 |
| Hotels | 45 387 | -7,2 | 14 818 | -3,2 | 80 560 | -2,1 | 27 972 | +3,0 |
| Gasthöfe | 1 270 | +12,7 | 237 | -12,9 | 2 551 | +15,1 | 560 | -12,4 |
| Pensionen | 1 075 | +9,2 | 218 | +5,8 | 2 450 | -7,4 | 536 | +8,3 |
| Hotels garnis | 18 552 | -8,3 | 4 446 | -4,2 | 34 518 | -4,1 | 9 002 | +3,6 |
| Erholungs-, Ferien-, Schulungsheime | 9 630 | -2,2 | 111 | +13,3 | 25 859 | -11,8 | 259 | -56,5 |
| Ferienhäuser, -wohnungen, -zentren | 4 350 | +11,2 | 2 264 | -16,6 | 26 191 | +66,0 | 11 755 | +7,3 |
| Hütten, Jugendherbergen u. Ä. | 16 824 | +6,8 | 1 491 | +18,1 | 33 125 | -4,1 | 2 923 | +28,3 |
| Vorsorge- und Reha-Kliniken | 1 112 | +5,4 | 17 | -34,6 | 24 042 | +9,3 | 485 | -18,4 |
| Campingplätze | 10 055 | +1,0 | 2 574 | -11,2 | 23 480 | +0,1 | 5 999 | +1,2 |
| Niederrhein | 184 417 | -6,8 | 35 413 | -16,1 | 370 579 | -9,9 | 67 292 | -23,7 |
| Hotels | 95 083 | -3,8 | 23 166 | -16,0 | 156 805 | -11,7 | 42 231 | -22,9 |
| Gasthöfe | 3 906 | -8,4 | 703 | -10,0 | 7 390 | -19,0 | 1 349 | -27,1 |
| Pensionen | 2 659 | -13,1 | 295 | -22,2 | 6 197 | -14,8 | 430 | -61,8 |
| Hotels garnis | 24 927 | -10,4 | 4 686 | -28,6 | 42 312 | -28,4 | 8 852 | -45,3 |
| Erholungs-, Ferien-, Schulungsheime | 13 696 | -22,2 | 1 298 | -4,6 | 30 967 | -22,8 | 2 445 | +0,6 |
| Ferienhäuser, -wohnungen, -zentren | 1 872 | -15,5 | 303 | -2,3 | 7 508 | +9,3 | 983 | -8,2 |
| Hütten, Jugendherbergen u. Ä. | 13 820 | -7,6 | 866 | +1,9 | 28 404 | -11,2 | 1 678 | -10,2 |
| Vorsorge- und Reha-Kliniken | 1 070 | +10,7 | 9 | - | 29 488 | +45,4 | 286 | -27,0 |
| Campingplätze | 27 384 | -2,2 | 4 087 | -6,6 | 61 508 | +4,7 | 9 038 | +6,4 |
| Münsterland | 157 582 | +1,7 | 17 302 | +9,3 | 350 907 | -2,0 | 37 384 | +5,4 |
| Hotels | 88 642 | -1,9 | 11 377 | +8,1 | 150 471 | -3,0 | 22 152 | +7,4 |
| Gasthöfe | 2 990 | -24,5 | 211 | +5,0 | 5 838 | -21,8 | 381 | -28,9 |
| Pensionen | 4 270 | -6,0 | 324 | +15,7 | 11 739 | -7,2 | 716 | -35,7 |
| Hotels garnis | 17 369 | +4,8 | 2 481 | +21,3 | 29 546 | +5,5 | 4 758 | +22,9 |
| Erholungs-, Ferien-, Schulungsheime | 22 171 | +33,6 | 246 | +10,8 | 72 145 | -3,5 | 554 | -0,5 |
| Ferienhäuser, -wohnungen, -zentren | 2 979 | -6,6 | 220 | +78,9 | 11 500 | +2,1 | 1 163 | +10,2 |
| Hütten, Jugendherbergen u. Ä. | 8 219 | +9,4 | 510 | +44,5 | 15 859 | +3,8 | 894 | +7,3 |
| Vorsorge- und Reha-Kliniken | 588 | -5,0 | - | - | 13 905 | +0,1 | - | - |
| Campingplätze | 10 354 | -11,5 | 1 933 | -7,4 | 39 904 | +0,7 | 6 766 | -1,7 |
| Teutoburger Wald | 183 688 | +1,0 | 21 182 | +9,4 | 607 100 | -1,9 | 52 019 | +4,8 |
| Hotels | 93 418 | -2,9 | 12 552 | +1,5 | 175 590 | -4,0 | 27 853 | +1,0 |
| Gasthöfe | 5 028 | +7,7 | 1 488 | +253,4 | 9 042 | -17,4 | 2 163 | -17,8 |
| Pensionen | 10 228 | +7,4 | 492 | +25,8 | 40 529 | -4,5 | 1 931 | -10,8 |
| Hotels garnis | 21 672 | +6,2 | 3 781 | +0,9 | 39 340 | +7,5 | 8 683 | +8,0 |
| Erholungs-, Ferien-, Schulungsheime | 14 147 | -0,3 | 288 | +43,3 | 38 255 | +1,1 | 960 | +64,7 |
| Ferienhäuser, -wohnungen, -zentren | 3 128 | +7,7 | 160 | -44,3 | 14 651 | -14,7 | 1 884 | -44,4 |
| Hütten, Jugendherbergen u. Ä. | 11 524 | +10,8 | 441 | +54,2 | 24 399 | +6,2 | 1 378 | +112,7 |
| Vorsorge- und Reha-Kliniken | 9 674 | -10,0 | 10 | -23,1 | 222 600 | -3,1 | 163 | +5,8 |
| Campingplätze | 14 869 | +16,3 | 1 970 | +19,5 | 42 694 | +12,8 | 7 004 | +57,2 |
| Sauerland | 188 529 | +3,9 | 31 417 | -5,1 | 580 168 | +3,4 | 100 530 | -7,7 |
| Hotels | 76 991 | -0,2 | 16 769 | -9,0 | 163 888 | -3,4 | 41 703 | -15,2 |
| Gasthöfe | 10 180 | +12,6 | 2 249 | +20,8 | 22 056 | +3,0 | 5 642 | +5,4 |
| Pensionen | 10 070 | +19,0 | 1 030 | +12,4 | 29 599 | -6,1 | 2 740 | +7,1 |
| Hotels garnis | 9 293 | +2,8 | 1 100 | +9,2 | 18 060 | +2,4 | 2 548 | +1,4 |
| Erholungs-, Ferien-, Schulungsheime | 22 071 | -3,5 | 259 | +11,2 | 57 644 | -9,7 | 847 | -3,6 |
| Ferienhäuser, -wohnungen, -zentren | 29 632 | +21,4 | 8 421 | -6,8 | 123 823 | +20,9 | 41 848 | -3,5 |
| Hütten, Jugendherbergen u. Ä. | 14 108 | -2,9 | 320 | +40,4 | 30 491 | -6,3 | 817 | +33,9 |
| Vorsorge- und Reha-Kliniken | 4 023 | +7,2 | 1 | x | 96 847 | +10,4 | 8 | x |
| Campingplätze | 12 161 | -1,2 | 1 268 | -7,9 | 37 760 | +9,5 | 4 377 | -1,6 |
| Siegerland-Wittgenstein | 22 150 | +8,4 | 4 750 | +52,1 | 75 340 | +6,7 | 10 730 | +69,1 |
| Hotels | 14 222 | +10,1 | 4 295 | +57,2 | 26 057 | +16,8 | 9 343 | +87,4 |
| Gasthöfe | 1 002 | +21,2 | 53 | -32,9 | 1 954 | +0,7 | 86 | -69,9 |
| Pensionen | 628 | +10,2 | 90 | +95,7 | 2 110 | -4,8 | 445 | +90,2 |
| Hotels garnis | 1 495 | +27,7 | 190 | +6,7 | 2 421 | +12,3 | 362 | +0,6 |
| Erholungs-, Ferien-, Schulungsheime | 3 186 | -9,0 | 70 | +250,0 | 8 933 | -8,5 | 256 | +113,3 |
| Ferienhäuser, -wohnungen, -zentren | 199 | +26,8 | 9 | -60,9 | 667 | +13,4 | 65 | -56,7 |
| Hütten, Jugendherbergen u. Ä. | . | . | . | . | . | . | . | . |
| Vorsorge- und Reha-Kliniken | 1 104 | -2,1 | 2 | -77,8 | 32 350 | +3,4 | 55 | -57,7 |
| Campingplätze | . | . | . | . | . | . | . | . |

Anmerkungen Seite 9

Noch: 2.3 Kapazität und Leistung der Beherbergungsstätten nach Reisegebieten und Betriebsarten

Mai 2013

| Reisegebiet Betriebsart | Betriebe | | Betten | | | Mittlere Aufenthaltsdauer ³⁾ | |
|--------------------------------------|--------------|---------------------------|----------------|---------------------------|-----------------------------------|---|---------------------|
| | geöffnete | Veränderung ¹⁾ | angebotene | Veränderung ¹⁾ | mittlere Auslastung ²⁾ | aller Gäste | ausländischer Gäste |
| Bergisches Land | 206 | -2,8 | 10 814 | -4,4 | 39,2 | 2,6 | 2,3 |
| Hotels | 102 | -2,9 | 4 677 | -0,9 | 31,2 | 1,8 | 2,1 |
| Gasthöfe | 8 | - | 127 | - | 23,1 | 1,7 | 1,5 |
| Pensionen | 6 | -25,0 | 103 | -20,8 | 17,9 | 1,5 | 1,0 |
| Hotels garnis | 23 | - | 983 | -1,9 | 33,2 | 1,9 | 2,2 |
| Erholungs-, Ferien-, Schulungsheime | 34 | -5,6 | 2 470 | -14,9 | 32,3 | 2,2 | 2,7 |
| Ferienhäuser, -wohnungen, -zentren | 3 | - | 91 | -3,2 | 21,9 | 3,3 | 4,6 |
| Hütten, Jugendherbergen u. Ä. | 13 | +8,3 | 1 098 | +3,4 | 42,2 | 2,1 | 5,3 |
| Vorsorge- und Reha-Kliniken | 8 | - | 1 265 | -0,3 | 89,4 | 26,0 | x |
| Campingplätze | 9 | - | . | . | . | 2,8 | 2,8 |
| Bonn und Rhein-Sieg-Kreis | 281 | +0,4 | 19 017 | +1,0 | 40,8 | 2,1 | 2,4 |
| Hotels | 120 | -0,8 | 9 990 | -1,4 | 39,7 | 1,8 | 2,2 |
| Gasthöfe | 25 | -10,7 | 489 | -5,4 | . | . | . |
| Pensionen | 6 | -25,0 | 167 | -6,2 | . | . | . |
| Hotels garnis | 72 | +4,3 | 3 540 | +6,6 | 44,0 | 2,0 | 2,5 |
| Erholungs-, Ferien-, Schulungsheime | 31 | +6,9 | 3 652 | +4,2 | 36,9 | 2,9 | 3,6 |
| Ferienhäuser, -wohnungen, -zentren | 6 | -14,3 | 128 | -54,3 | 27,5 | 5,4 | 5,2 |
| Hütten, Jugendherbergen u. Ä. | 5 | +25,0 | 762 | +20,6 | 51,3 | 1,9 | 2,2 |
| Vorsorge- und Reha-Kliniken | 4 | +33,3 | 289 | +10,3 | . | . | . |
| Campingplätze | 12 | +9,1 | . | . | . | . | . |
| Köln und Rhein-Erft-Kreis | 393 | -2,5 | 36 144 | -1,5 | 45,7 | 1,8 | 1,9 |
| Hotels | 146 | - | 20 638 | -0,5 | 42,9 | 1,6 | 1,7 |
| Gasthöfe | 18 | - | 301 | -2,0 | . | . | . |
| Pensionen | 9 | -10,0 | 260 | -4,4 | . | . | . |
| Hotels garnis | 182 | -5,7 | 10 896 | -4,2 | 46,2 | 1,8 | 2,0 |
| Erholungs-, Ferien-, Schulungsheime | 11 | - | 1 947 | -5,5 | . | . | . |
| Ferienhäuser, -wohnungen, -zentren | 6 | +20,0 | 140 | +47,4 | . | . | . |
| Hütten, Jugendherbergen u. Ä. | 11 | - | 1 732 | +2,3 | 63,2 | 1,9 | 1,9 |
| Vorsorge- und Reha-Kliniken | 3 | +200,0 | 230 | +32,2 | . | . | . |
| Campingplätze | 7 | -12,5 | . | . | . | 3,2 | 1,9 |
| Düsseldorf und Kreis Mettmann | 331 | -2,4 | 31 434 | -1,6 | 41,2 | 1,6 | 1,7 |
| Hotels | 123 | -2,4 | 19 074 | -1,8 | 40,4 | 1,5 | 1,6 |
| Gasthöfe | 5 | -16,7 | 68 | -20,9 | . | . | . |
| Pensionen | 4 | -20,0 | 74 | -19,6 | . | . | . |
| Hotels garnis | 182 | -1,6 | 10 737 | -0,8 | 43,1 | 1,7 | 1,9 |
| Erholungs-, Ferien-, Schulungsheime | 6 | - | 676 | - | . | . | . |
| Ferienhäuser, -wohnungen, -zentren | 4 | - | 63 | -16,0 | . | . | . |
| Hütten, Jugendherbergen u. Ä. | 4 | - | 742 | -0,8 | . | . | . |
| Vorsorge- und Reha-Kliniken | - | - | - | - | - | - | - |
| Campingplätze | 3 | - | . | . | . | . | . |
| Ruhrgebiet | 602 | -2,0 | 40 899 | -0,6 | 38,7 | 1,9 | 1,7 |
| Hotels | 283 | -0,4 | 21 463 | -0,8 | 36,5 | 1,6 | 1,7 |
| Gasthöfe | 27 | -22,9 | 474 | -23,3 | 19,7 | 2,0 | 2,5 |
| Pensionen | 17 | -5,6 | 328 | -8,1 | 37,8 | 2,3 | 1,4 |
| Hotels garnis | 146 | -1,4 | 9 074 | -1,0 | 36,1 | 1,7 | 1,8 |
| Erholungs-, Ferien-, Schulungsheime | 41 | -2,4 | 4 831 | -4,5 | 37,1 | 3,3 | 3,9 |
| Ferienhäuser, -wohnungen, -zentren | 10 | -9,1 | 223 | +6,2 | 42,8 | 5,4 | 32,0 |
| Hütten, Jugendherbergen u. Ä. | 33 | +3,1 | 2 966 | +6,3 | 37,5 | 1,9 | 1,8 |
| Vorsorge- und Reha-Kliniken | 8 | +33,3 | 1 540 | +15,7 | 96,5 | 30,6 | 11,0 |
| Campingplätze | 37 | -2,6 | . | . | . | 2,5 | 2,2 |
| Bergisches Städtedreieck | 89 | +6,0 | 5 484 | +5,9 | 37,6 | 2,2 | 2,0 |
| Hotels | 43 | -2,3 | 2 607 | -0,3 | 34,6 | 1,7 | 2,0 |
| Gasthöfe | 2 | - | 22 | -8,3 | . | . | . |
| Pensionen | - | - | - | - | - | - | - |
| Hotels garnis | 24 | +4,3 | 1 373 | +3,5 | 38,1 | 2,0 | 2,1 |
| Erholungs-, Ferien-, Schulungsheime | 7 | +40,0 | 592 | +33,0 | 28,4 | 3,1 | 1,7 |
| Ferienhäuser, -wohnungen, -zentren | 3 | x | 86 | x | 9,3 | 4,1 | - |
| Hütten, Jugendherbergen u. Ä. | 7 | - | 478 | -1,4 | 34,5 | 1,7 | 1,5 |
| Vorsorge- und Reha-Kliniken | 2 | - | 326 | +16,0 | . | . | . |
| Campingplätze | 1 | - | . | . | . | . | . |
| Nordrhein-Westfalen | 5 340 | +0,3 | 303 090 | +0,1 | 41,2 | 2,2 | 2,1 |
| Hotels | 2 160 | -1,0 | 144 441 | -0,6 | 38,1 | 1,7 | 1,8 |
| Gasthöfe | 438 | -3,5 | 7 744 | -2,7 | 24,2 | 2,0 | 2,1 |
| Pensionen | 414 | -3,0 | 9 355 | -1,9 | 36,2 | 3,2 | 3,3 |
| Hotels garnis | 968 | - | 51 648 | +0,2 | 40,1 | 1,8 | 2,0 |
| Erholungs-, Ferien-, Schulungsheime | 381 | +1,1 | 35 542 | -2,3 | 36,7 | 2,9 | 3,5 |
| Ferienhäuser, -wohnungen, -zentren | 334 | +11,0 | 15 791 | +8,3 | 39,3 | 4,4 | 5,2 |
| Hütten, Jugendherbergen u. Ä. | 233 | +0,9 | 19 185 | +1,1 | 41,0 | 2,0 | 2,0 |
| Vorsorge- und Reha-Kliniken | 116 | +14,9 | 19 384 | +4,0 | 86,9 | 24,7 | 33,7 |
| Campingplätze | 296 | +3,5 | . | . | . | 2,7 | 2,8 |

Anmerkungen Seite 9

Noch: 2.3 Kapazität und Leistung der Beherbergungsstätten nach Reisegebieten und Betriebsarten

Mai 2013

| Reisegebiet Betriebsart | Ankünfte | | | | Übernachtungen | | | |
|--------------------------------------|------------------|--------------------------------|-----------------------------|--------------------------------|------------------|--------------------------------|-----------------------------|--------------------------------|
| | aller Gäste | Verände- rung ¹⁾ | aus- ländischer Gäste | Verände- rung ¹⁾ | aller Gäste | Verände- rung ¹⁾ | aus- ländischer Gäste | Verände- rung ¹⁾ |
| Bergisches Land | 53 001 | -13,8 | 7 559 | -11,8 | 135 658 | -11,2 | 17 395 | -6,4 |
| Hotels | 25 451 | -9,7 | 5 084 | -14,9 | 45 196 | -8,4 | 10 594 | -16,1 |
| Gasthöfe | 539 | -26,8 | 59 | -20,3 | 909 | -27,3 | 90 | -32,8 |
| Pensionen | 384 | -18,8 | 30 | -37,5 | 572 | -21,4 | 30 | -68,1 |
| Hotels garnis | 5 301 | -13,8 | 950 | -32,2 | 10 083 | -11,5 | 2 074 | -26,9 |
| Erholungs-, Ferien-, Schulungsheime | 11 487 | -25,3 | 333 | -4,3 | 24 719 | -24,8 | 911 | -7,8 |
| Ferienhäuser, -wohnungen, -zentren | 187 | -28,1 | 14 | +55,6 | 617 | -36,1 | 64 | -46,2 |
| Hütten, Jugendherbergen u. Ä. | 6 806 | -2,8 | 29 | -70,1 | 14 378 | -2,4 | 153 | -41,2 |
| Vorsorge- und Reha-Kliniken | 1 348 | -8,6 | 2 | -60,0 | 35 046 | -5,6 | 515 | +12,2 |
| Campingplätze | 1 498 | -17,7 | 1 058 | +72,9 | 4 138 | -2,4 | 2 964 | +179,1 |
| Bonn und Rhein-Sieg-Kreis | 117 119 | -6,0 | 19 254 | -15,8 | 243 886 | -6,2 | 46 425 | -20,4 |
| Hotels | 68 344 | -6,7 | 13 173 | -21,2 | 122 961 | -8,5 | 28 939 | -22,4 |
| Gasthöfe | . | . | . | . | . | . | . | . |
| Pensionen | . | . | . | . | . | . | . | . |
| Hotels garnis | 23 626 | -4,0 | 4 778 | +1,3 | 48 160 | -7,9 | 12 163 | -20,5 |
| Erholungs-, Ferien-, Schulungsheime | 14 671 | -14,3 | 405 | -36,2 | 41 817 | -5,1 | 1 461 | -19,1 |
| Ferienhäuser, -wohnungen, -zentren | 203 | +97,1 | 164 | x | 1 090 | +110,8 | 845 | x |
| Hütten, Jugendherbergen u. Ä. | 6 480 | +25,5 | 442 | -2,0 | 12 108 | +11,5 | 981 | -28,7 |
| Vorsorge- und Reha-Kliniken | . | . | . | . | . | . | . | . |
| Campingplätze | . | . | . | . | . | . | . | . |
| Köln und Rhein-Erft-Kreis | 285 972 | -1,3 | 90 944 | -3,3 | 517 967 | -7,3 | 169 387 | -13,7 |
| Hotels | 171 562 | +2,0 | 57 638 | -4,6 | 272 207 | -7,9 | 96 400 | -20,1 |
| Gasthöfe | . | . | . | . | . | . | . | . |
| Pensionen | . | . | . | . | . | . | . | . |
| Hotels garnis | 86 668 | -7,4 | 25 880 | -3,8 | 155 821 | -11,3 | 51 617 | -11,5 |
| Erholungs-, Ferien-, Schulungsheime | . | . | . | . | . | . | . | . |
| Ferienhäuser, -wohnungen, -zentren | . | . | . | . | . | . | . | . |
| Hütten, Jugendherbergen u. Ä. | 17 272 | -2,8 | 5 266 | +0,6 | 33 373 | +0,9 | 9 765 | +1,4 |
| Vorsorge- und Reha-Kliniken | . | . | . | . | . | . | . | . |
| Campingplätze | 2 508 | -31,0 | 670 | -18,0 | 7 979 | -26,9 | 1 268 | -23,2 |
| Düsseldorf und Kreis Mettmann | 248 468 | -0,5 | 78 684 | -23,1 | 402 966 | -13,4 | 135 148 | -36,0 |
| Hotels | 156 694 | -0,8 | 53 143 | -25,1 | 238 699 | -10,3 | 85 487 | -34,0 |
| Gasthöfe | . | . | . | . | . | . | . | . |
| Pensionen | . | . | . | . | . | . | . | . |
| Hotels garnis | 83 014 | +2,0 | 24 198 | -17,0 | 143 575 | -17,2 | 46 724 | -37,9 |
| Erholungs-, Ferien-, Schulungsheime | . | . | . | . | . | . | . | . |
| Ferienhäuser, -wohnungen, -zentren | . | . | . | . | . | . | . | . |
| Hütten, Jugendherbergen u. Ä. | . | . | . | . | . | . | . | . |
| Vorsorge- und Reha-Kliniken | . | . | . | . | . | . | . | . |
| Campingplätze | . | . | . | . | . | . | . | . |
| Ruhrgebiet | 261 609 | -1,7 | 43 098 | -3,6 | 503 291 | -7,5 | 74 932 | -19,8 |
| Hotels | 154 976 | -0,6 | 30 152 | -2,0 | 243 156 | -10,1 | 50 363 | -15,5 |
| Gasthöfe | 1 478 | -17,2 | 93 | -25,0 | 2 888 | -32,4 | 232 | -46,9 |
| Pensionen | 1 679 | +19,2 | 151 | -15,2 | 3 840 | -29,2 | 205 | -78,8 |
| Hotels garnis | 60 867 | -2,3 | 10 344 | -7,2 | 101 597 | -10,2 | 18 192 | -24,8 |
| Erholungs-, Ferien-, Schulungsheime | 16 874 | -15,8 | 248 | -15,1 | 55 598 | -14,7 | 977 | -73,4 |
| Ferienhäuser, -wohnungen, -zentren | 546 | +34,5 | 29 | -3,3 | 2 959 | +8,7 | 928 | +65,7 |
| Hütten, Jugendherbergen u. Ä. | 18 547 | +9,2 | 1 500 | +1,0 | 34 486 | +10,1 | 2 766 | -2,5 |
| Vorsorge- und Reha-Kliniken | 1 506 | +10,4 | 2 | x | 46 052 | +19,0 | 22 | x |
| Campingplätze | 5 136 | -10,7 | 579 | -15,0 | 12 715 | +0,7 | 1 247 | +8,6 |
| Bergisches Städtedreieck | 29 580 | -2,9 | 5 146 | -13,9 | 64 133 | -12,5 | 10 445 | -39,1 |
| Hotels | 16 355 | -10,0 | 3 247 | -23,9 | 27 992 | -21,9 | 6 465 | -44,0 |
| Gasthöfe | . | . | . | . | . | . | . | . |
| Pensionen | . | . | . | . | . | . | . | . |
| Hotels garnis | 8 061 | +11,2 | 1 680 | +7,6 | 16 214 | -1,9 | 3 589 | -27,9 |
| Erholungs-, Ferien-, Schulungsheime | 1 673 | +43,4 | 24 | -33,3 | 5 189 | +12,2 | 41 | -68,0 |
| Ferienhäuser, -wohnungen, -zentren | 60 | x | . | . | 247 | x | . | . |
| Hütten, Jugendherbergen u. Ä. | 2 969 | -12,5 | 182 | +80,2 | 5 109 | -23,6 | 268 | -31,5 |
| Vorsorge- und Reha-Kliniken | . | . | . | . | . | . | . | . |
| Campingplätze | . | . | . | . | . | . | . | . |
| Nordrhein-Westfalen | 1 840 370 | -1,6 | 380 925 | -9,2 | 4 104 771 | -5,0 | 781 178 | -17,0 |
| Hotels | 1 007 125 | -1,8 | 245 414 | -11,1 | 1 703 582 | -7,5 | 449 502 | -19,1 |
| Gasthöfe | 28 968 | -0,4 | 5 289 | +31,1 | 58 065 | -9,9 | 10 980 | -12,0 |
| Pensionen | 32 884 | +6,2 | 3 374 | +13,7 | 104 916 | -7,4 | 11 176 | -12,7 |
| Hotels garnis | 360 845 | -2,6 | 84 514 | -9,2 | 641 647 | -11,1 | 168 564 | -23,6 |
| Erholungs-, Ferien-, Schulungsheime | 136 945 | -5,7 | 4 089 | +16,6 | 402 954 | -8,4 | 14 256 | +5,4 |
| Ferienhäuser, -wohnungen, -zentren | 43 738 | +14,6 | 11 625 | -7,9 | 192 551 | +20,3 | 60 984 | -0,4 |
| Hütten, Jugendherbergen u. Ä. | 122 378 | +2,2 | 12 098 | -1,5 | 243 220 | -2,2 | 23 847 | -8,6 |
| Vorsorge- und Reha-Kliniken | 21 132 | -3,0 | 60 | -17,8 | 521 987 | +3,9 | 2 023 | -6,9 |
| Campingplätze | 86 355 | -2,7 | 14 462 | -2,9 | 235 849 | +2,8 | 39 846 | +10,0 |

Anmerkungen Seite 9

2.4 Leistung der Beherbergungsstätten nach Reisegebieten und Herkunftsländern

Mai 2013

| Reisegebiet Herkunftsland (ständiger Wohnsitz) | Ankünfte | | Übernachtungen | | | Mittlere Aufenthalts- dauer ³⁾ |
|---|----------------|--------------------------------|----------------|--------------------------------|----------------------|---|
| | aller Gäste | Verän- derung ¹⁾ | aller Gäste | Verän- derung ¹⁾ | Anteil ²⁾ | |
| Eifel und Region Aachen | 108 255 | -3,2 | 252 776 | +1,8 | 100 | 2,3 |
| Bundesrepublik Deutschland | 82 079 | -2,7 | 193 285 | +1,3 | 76,5 | 2,4 |
| Ausland | 26 176 | -4,5 | 59 491 | +3,8 | 23,5 | 2,3 |
| Europa | 22 699 | -0,1 | 50 950 | +9,9 | 85,6 | 2,2 |
| EU-Länder | 21 075 | +0,3 | 47 624 | +10,2 | 80,1 | 2,3 |
| Belgien | 5 786 | +31,2 | 11 963 | +32,8 | 20,1 | 2,1 |
| Bulgarien | 29 | +26,1 | 73 | +65,9 | 0,1 | 2,5 |
| Dänemark | 272 | -24,4 | 414 | -17,0 | 0,7 | 1,5 |
| Estland | 43 | +43,3 | 63 | +90,9 | 0,1 | 1,5 |
| Finnland | 130 | +0,8 | 281 | +13,3 | 0,5 | 2,2 |
| Frankreich | 1 430 | -15,2 | 2 638 | +0,7 | 4,4 | 1,8 |
| Griechenland | 56 | -23,3 | 132 | -17,0 | 0,2 | 2,4 |
| Irland, Republik | 67 | +42,6 | 108 | +54,3 | 0,2 | 1,6 |
| Italien | 393 | -7,3 | 1 102 | +14,1 | 1,9 | 2,8 |
| Lettland | 30 | +328,6 | 57 | +171,4 | 0,1 | 1,9 |
| Litauen | 25 | -3,8 | 38 | -22,4 | 0,1 | 1,5 |
| Luxemburg | 288 | +37,8 | 570 | +25,3 | 1,0 | 2,0 |
| Malta | 2 | -66,7 | 11 | -71,8 | - | 5,5 |
| Niederlande | 8 618 | -6,6 | 21 081 | +2,4 | 35,4 | 2,4 |
| Österreich | 460 | -3,4 | 824 | +6,7 | 1,4 | 1,8 |
| Polen | 412 | -3,5 | 1 759 | +58,5 | 3,0 | 4,3 |
| Portugal | 51 | -1,9 | 133 | +79,7 | 0,2 | 2,6 |
| Rumänien | 56 | +1,8 | 120 | -17,2 | 0,2 | 2,1 |
| Schweden | 271 | -6,2 | 409 | -3,1 | 0,7 | 1,5 |
| Slowakische Republik | 40 | +8,1 | 93 | -27,3 | 0,2 | 2,3 |
| Slowenien | 21 | -52,3 | 110 | -37,9 | 0,2 | 5,2 |
| Spanien | 420 | +8,8 | 1 037 | +34,9 | 1,7 | 2,5 |
| Tschechische Republik | 202 | +0,5 | 437 | +14,7 | 0,7 | 2,2 |
| Ungarn | 61 | -23,8 | 177 | +16,4 | 0,3 | 2,9 |
| Vereinigtes Königreich | 1 907 | -16,9 | 3 985 | -6,8 | 6,7 | 2,1 |
| Zypern | 5 | -66,7 | 9 | -69,0 | - | 1,8 |
| Island | - | - | - | - | - | - |
| Kroatien | 16 | x | 24 | x | - | 1,5 |
| Norwegen | 96 | +4,3 | 177 | +62,4 | 0,3 | 1,8 |
| Russland | 538 | -2,7 | 1 252 | +4,6 | 2,1 | 2,3 |
| Schweiz | 610 | -18,3 | 1 099 | -1,2 | 1,8 | 1,8 |
| Türkei | 92 | -36,6 | 201 | -9,9 | 0,3 | 2,2 |
| Ukraine | 73 | +35,2 | 141 | +23,7 | 0,2 | 1,9 |
| sonstige europäische Länder | 199 | +65,8 | 432 | +21,0 | 0,7 | 2,2 |
| Afrika | 117 | +14,7 | 277 | -46,2 | 0,5 | 2,4 |
| Republik Südafrika | 12 | -33,3 | 35 | -28,6 | 0,1 | 2,9 |
| sonstige afrikanische Länder | 105 | +25,0 | 242 | -48,1 | 0,4 | 2,3 |
| Asien | 1 419 | -16,9 | 3 577 | -17,4 | 6,0 | 2,5 |
| Arabische Golfstaaten | 365 | -11,2 | 829 | -1,4 | 1,4 | 2,3 |
| Volksrepublik China und Hongkong | 247 | -35,7 | 602 | -28,8 | 1,0 | 2,4 |
| Indien | 99 | -7,5 | 467 | -26,8 | 0,8 | 4,7 |
| Israel | 93 | -30,6 | 486 | -38,5 | 0,8 | 5,2 |
| Japan | 239 | -40,8 | 513 | -22,2 | 0,9 | 2,1 |
| Südkorea | 85 | +347,4 | 147 | +16,7 | 0,2 | 1,7 |
| Taiwan | 109 | -21,6 | 183 | +31,7 | 0,3 | 1,7 |
| sonstige asiatische Länder | 182 | +65,5 | 350 | +20,3 | 0,6 | 1,9 |
| Amerika | 1 400 | -33,8 | 3 298 | -20,9 | 5,5 | 2,4 |
| Kanada | 141 | -25,8 | 299 | -29,5 | 0,5 | 2,1 |
| USA | 1 105 | -33,7 | 2 598 | -20,3 | 4,4 | 2,4 |
| Mittelamerika und Karibik | 16 | -11,1 | 24 | -17,2 | - | 1,5 |
| Brasilien | 92 | -31,9 | 234 | -22,5 | 0,4 | 2,5 |
| sonstige südamerikanische Länder | 46 | -57,0 | 143 | -5,9 | 0,2 | 3,1 |
| Australien | 78 | -52,7 | 128 | -66,0 | 0,2 | 1,6 |
| Neuseeland und Ozeanien | 19 | +46,2 | 60 | +46,3 | 0,1 | 3,2 |
| Ohne Angabe | 444 | -24,5 | 1 201 | -22,2 | 2,0 | 2,7 |

1) Veränderung gegenüber dem Vorjahresmonat in % – 2) Bei Übernachtungen von Gästen aus der Bundesrepublik Deutschland und dem Ausland: Anteil an allen Übernachtungen im Bundesgebiet; sonst: Anteil an allen Übernachtungen am Ausland zusammen. – 3) mittlere Aufenthaltsdauer in Tagen = Übernachtungen / Ankünfte

Noch: 2.4 Leistung der Beherbergungsstätten nach Reisegebieten und Herkunftsländern

Mai 2013

| Reisegebiet Herkunftsland (ständiger Wohnsitz) | Ankünfte | | Übernachtungen | | | Mittlere Aufenthalts- dauer ³⁾ |
|---|----------------|--------------------------------|----------------|--------------------------------|----------------------|---|
| | aller Gäste | Verän- derung ¹⁾ | aller Gäste | Verän- derung ¹⁾ | Anteil ²⁾ | |
| Niederrhein | 184 417 | -6,8 | 370 579 | -9,9 | 100 | 2,0 |
| Bundesrepublik Deutschland | 149 004 | -4,2 | 303 287 | -6,1 | 81,8 | 2,0 |
| Ausland | 35 413 | -16,1 | 67 292 | -23,7 | 18,2 | 1,9 |
| Europa | 30 459 | -5,3 | 57 152 | -10,9 | 84,9 | 1,9 |
| EU-Länder | 27 724 | -2,3 | 52 140 | -7,2 | 77,5 | 1,9 |
| Belgien | 3 045 | +25,6 | 5 720 | +22,0 | 8,5 | 1,9 |
| Bulgarien | 104 | +46,5 | 158 | +11,3 | 0,2 | 1,5 |
| Dänemark | 647 | -8,1 | 1 236 | -33,0 | 1,8 | 1,9 |
| Estland | 50 | -49,0 | 61 | -55,8 | 0,1 | 1,2 |
| Finnland | 221 | +3,8 | 396 | -3,6 | 0,6 | 1,8 |
| Frankreich | 1 329 | -39,1 | 2 503 | -39,0 | 3,7 | 1,9 |
| Griechenland | 96 | -15,8 | 219 | -8,4 | 0,3 | 2,3 |
| Irland, Republik | 158 | -17,7 | 304 | -2,9 | 0,5 | 1,9 |
| Italien | 985 | -46,9 | 1 979 | -55,1 | 2,9 | 2,0 |
| Lettland | 78 | - | 141 | +2,9 | 0,2 | 1,8 |
| Litauen | 104 | -1,0 | 180 | -29,7 | 0,3 | 1,7 |
| Luxemburg | 270 | +43,6 | 421 | +38,0 | 0,6 | 1,6 |
| Malta | 11 | +266,7 | 23 | +109,1 | - | 2,1 |
| Niederlande | 15 086 | +14,1 | 27 252 | +19,4 | 40,5 | 1,8 |
| Österreich | 832 | -18,3 | 1 963 | -24,9 | 2,9 | 2,4 |
| Polen | 658 | -30,4 | 2 036 | -20,6 | 3,0 | 3,1 |
| Portugal | 106 | +9,3 | 254 | -23,0 | 0,4 | 2,4 |
| Rumänien | 198 | +40,4 | 412 | +35,5 | 0,6 | 2,1 |
| Schweden | 537 | -28,8 | 847 | -36,3 | 1,3 | 1,6 |
| Slowakische Republik | 91 | +12,3 | 162 | -24,3 | 0,2 | 1,8 |
| Slowenien | 50 | -34,2 | 173 | -26,1 | 0,3 | 3,5 |
| Spanien | 879 | +6,0 | 1 714 | -17,4 | 2,5 | 1,9 |
| Tschechische Republik | 283 | -29,4 | 517 | -44,1 | 0,8 | 1,8 |
| Ungarn | 153 | -21,1 | 385 | -15,0 | 0,6 | 2,5 |
| Vereinigtes Königreich | 1 744 | -25,4 | 3 072 | -40,6 | 4,6 | 1,8 |
| Zypern | 9 | -77,5 | 12 | -90,7 | - | 1,3 |
| Island | 7 | -46,2 | 17 | -15,0 | - | 2,4 |
| Kroatien | 42 | x | 65 | x | 0,1 | 1,5 |
| Norwegen | 234 | -22,3 | 402 | -23,6 | 0,6 | 1,7 |
| Russland | 550 | -24,5 | 1 149 | -36,7 | 1,7 | 2,1 |
| Schweiz | 1 065 | -39,7 | 2 053 | -37,3 | 3,1 | 1,9 |
| Türkei | 460 | -23,7 | 731 | -47,9 | 1,1 | 1,6 |
| Ukraine | 84 | -31,7 | 160 | -56,4 | 0,2 | 1,9 |
| sonstige europäische Länder | 293 | +18,1 | 435 | -26,5 | 0,6 | 1,5 |
| Afrika | 208 | -19,7 | 381 | -56,3 | 0,6 | 1,8 |
| Republik Südafrika | 83 | -8,8 | 115 | -57,2 | 0,2 | 1,4 |
| sonstige afrikanische Länder | 125 | -25,6 | 266 | -55,8 | 0,4 | 2,1 |
| Asien | 1 057 | -55,8 | 2 671 | -64,6 | 4,0 | 2,5 |
| Arabische Golfstaaten | 61 | -67,2 | 306 | -51,6 | 0,5 | 5,0 |
| Volksrepublik China und Hongkong | 491 | -40,3 | 1 063 | -57,5 | 1,6 | 2,2 |
| Indien | 93 | -61,6 | 295 | -74,4 | 0,4 | 3,2 |
| Israel | 63 | -30,0 | 214 | -11,2 | 0,3 | 3,4 |
| Japan | 121 | -76,6 | 264 | -85,4 | 0,4 | 2,2 |
| Südkorea | 32 | -69,2 | 81 | -69,2 | 0,1 | 2,5 |
| Taiwan | 13 | -71,7 | 25 | -76,2 | - | 1,9 |
| sonstige asiatische Länder | 183 | -52,5 | 423 | -50,3 | 0,6 | 2,3 |
| Amerika | 1 217 | -59,1 | 2 608 | -59,6 | 3,9 | 2,1 |
| Kanada | 123 | -34,2 | 241 | -67,0 | 0,4 | 2,0 |
| USA | 915 | -56,9 | 1 887 | -53,5 | 2,8 | 2,1 |
| Mittelamerika und Karibik | 25 | -86,1 | 49 | -82,6 | 0,1 | 2,0 |
| Brasilien | 108 | -56,5 | 299 | -63,8 | 0,4 | 2,8 |
| sonstige südamerikanische Länder | 46 | -80,3 | 132 | -76,0 | 0,2 | 2,9 |
| Australien | 74 | -58,9 | 138 | -78,7 | 0,2 | 1,9 |
| Neuseeland und Ozeanien | 23 | -39,5 | 35 | -41,7 | 0,1 | 1,5 |
| Ohne Angabe | 2 375 | -43,6 | 4 307 | -49,2 | 6,4 | 1,8 |

Anmerkungen Seite 31

Noch: 2.4 Leistung der Beherbergungsstätten nach Reisegebieten und Herkunftsländern

Mai 2013

| Reisegebiet Herkunftsland (ständiger Wohnsitz) | Ankünfte | | Übernachtungen | | | Mittlere Aufenthalts- dauer ³⁾ |
|---|----------------|--------------------------------|----------------|--------------------------------|----------------------|---|
| | aller Gäste | Verän- derung ¹⁾ | aller Gäste | Verän- derung ¹⁾ | Anteil ²⁾ | |
| Münsterland | 157 582 | +1,7 | 350 907 | -2,0 | 100 | 2,2 |
| Bundesrepublik Deutschland | 140 280 | +0,8 | 313 523 | -2,8 | 89,3 | 2,2 |
| Ausland | 17 302 | +9,3 | 37 384 | +5,4 | 10,7 | 2,2 |
| Europa | 14 923 | +9,3 | 31 964 | +5,3 | 85,5 | 2,1 |
| EU-Länder | 13 242 | +7,1 | 28 187 | +2,6 | 75,4 | 2,1 |
| Belgien | 683 | -18,5 | 1 316 | -12,7 | 3,5 | 1,9 |
| Bulgarien | 29 | +70,6 | 49 | +53,1 | 0,1 | 1,7 |
| Dänemark | 828 | +8,1 | 1 112 | -9,4 | 3,0 | 1,3 |
| Estland | 38 | +245,5 | 91 | +175,8 | 0,2 | 2,4 |
| Finnland | 146 | +57,0 | 312 | +138,2 | 0,8 | 2,1 |
| Frankreich | 698 | +22,0 | 1 185 | +25,5 | 3,2 | 1,7 |
| Griechenland | 44 | -22,8 | 100 | -24,2 | 0,3 | 2,3 |
| Irland, Republik | 30 | -31,8 | 50 | -21,9 | 0,1 | 1,7 |
| Italien | 419 | +23,2 | 849 | +7,9 | 2,3 | 2,0 |
| Lettland | 30 | +15,4 | 40 | -44,4 | 0,1 | 1,3 |
| Litauen | 40 | +81,8 | 59 | +59,5 | 0,2 | 1,5 |
| Luxemburg | 139 | -26,1 | 205 | -36,7 | 0,5 | 1,5 |
| Malta | 1 | -50,0 | 3 | +50,0 | - | 3,0 |
| Niederlande | 6 583 | +3,6 | 14 920 | +1,5 | 39,9 | 2,3 |
| Österreich | 804 | +75,2 | 1 703 | +83,9 | 4,6 | 2,1 |
| Polen | 589 | -2,0 | 1 769 | -23,8 | 4,7 | 3,0 |
| Portugal | 80 | +207,7 | 193 | +250,9 | 0,5 | 2,4 |
| Rumänien | 15 | -92,9 | 74 | -87,4 | 0,2 | 4,9 |
| Schweden | 369 | +4,2 | 576 | +15,2 | 1,5 | 1,6 |
| Slowakische Republik | 65 | +25,0 | 306 | +2,7 | 0,8 | 4,7 |
| Slowenien | 32 | +68,4 | 43 | +26,5 | 0,1 | 1,3 |
| Spanien | 375 | +47,6 | 704 | +35,6 | 1,9 | 1,9 |
| Tschechische Republik | 164 | +42,6 | 359 | -10,9 | 1,0 | 2,2 |
| Ungarn | 72 | +12,5 | 318 | +93,9 | 0,9 | 4,4 |
| Vereinigtes Königreich | 966 | +9,9 | 1 846 | +11,5 | 4,9 | 1,9 |
| Zypern | 3 | - | 5 | -44,4 | - | 1,7 |
| Island | 6 | +20,0 | 13 | +18,2 | - | 2,2 |
| Kroatien | 18 | x | 48 | x | 0,1 | 2,7 |
| Norwegen | 227 | +2,7 | 483 | +19,0 | 1,3 | 2,1 |
| Russland | 254 | -8,3 | 821 | +0,6 | 2,2 | 3,2 |
| Schweiz | 791 | +37,8 | 1 607 | +56,5 | 4,3 | 2,0 |
| Türkei | 114 | +86,9 | 305 | +41,2 | 0,8 | 2,7 |
| Ukraine | 57 | +96,6 | 197 | +134,5 | 0,5 | 3,5 |
| sonstige europäische Länder | 214 | +71,2 | 303 | -3,5 | 0,8 | 1,4 |
| Afrika | 76 | +31,0 | 230 | +15,6 | 0,6 | 3,0 |
| Republik Südafrika | 36 | +38,5 | 105 | +9,4 | 0,3 | 2,9 |
| sonstige afrikanische Länder | 40 | +25,0 | 125 | +21,4 | 0,3 | 3,1 |
| Asien | 490 | +11,6 | 1 293 | +5,9 | 3,5 | 2,6 |
| Arabische Golfstaaten | 22 | +69,2 | 53 | -10,2 | 0,1 | 2,4 |
| Volksrepublik China und Hongkong | 128 | +30,6 | 349 | +86,6 | 0,9 | 2,7 |
| Indien | 32 | -25,6 | 84 | +2,4 | 0,2 | 2,6 |
| Israel | 38 | -9,5 | 87 | +8,8 | 0,2 | 2,3 |
| Japan | 134 | +5,5 | 313 | +28,3 | 0,8 | 2,3 |
| Südkorea | 27 | -38,6 | 60 | +5,3 | 0,2 | 2,2 |
| Taiwan | 15 | +400,0 | 27 | x | 0,1 | 1,8 |
| sonstige asiatische Länder | 94 | +36,2 | 320 | -37,1 | 0,9 | 3,4 |
| Amerika | 854 | +29,0 | 2 025 | +25,5 | 5,4 | 2,4 |
| Kanada | 95 | +17,3 | 257 | +42,0 | 0,7 | 2,7 |
| USA | 620 | +39,3 | 1 449 | +43,2 | 3,9 | 2,3 |
| Mittelamerika und Karibik | 28 | -34,9 | 71 | -39,3 | 0,2 | 2,5 |
| Brasilien | 65 | +58,5 | 158 | +51,9 | 0,4 | 2,4 |
| sonstige südamerikanische Länder | 46 | -11,5 | 90 | -54,8 | 0,2 | 2,0 |
| Australien | 67 | -20,2 | 198 | +18,6 | 0,5 | 3,0 |
| Neuseeland und Ozeanien | 45 | +164,7 | 70 | +191,7 | 0,2 | 1,6 |
| Ohne Angabe | 847 | -7,6 | 1 604 | -16,0 | 4,3 | 1,9 |

Anmerkungen Seite 31

Noch: 2.4 Leistung der Beherbergungsstätten nach Reisegebieten und Herkunftsländern

Mai 2013

| Reisegebiet Herkunftsland (ständiger Wohnsitz) | Ankünfte | | Übernachtungen | | | Mittlere Aufenthalts- dauer ³⁾ |
|---|----------------|--------------------------------|----------------|--------------------------------|----------------------|---|
| | aller Gäste | Verän- derung ¹⁾ | aller Gäste | Verän- derung ¹⁾ | Anteil ²⁾ | |
| Teutoburger Wald | 183 688 | +1,0 | 607 100 | -1,9 | 100 | 3,3 |
| Bundesrepublik Deutschland | 162 506 | - | 555 081 | -2,4 | 91,4 | 3,4 |
| Ausland | 21 182 | +9,4 | 52 019 | +4,8 | 8,6 | 2,5 |
| Europa | 17 915 | +10,8 | 43 580 | +3,8 | 83,8 | 2,4 |
| EU-Länder | 15 481 | +12,4 | 38 490 | +4,7 | 74,0 | 2,5 |
| Belgien | 922 | +16,9 | 1 593 | +16,8 | 3,1 | 1,7 |
| Bulgarien | 39 | -22,0 | 90 | -30,8 | 0,2 | 2,3 |
| Dänemark | 736 | -7,1 | 1 558 | -8,4 | 3,0 | 2,1 |
| Estland | 21 | -8,7 | 45 | +36,4 | 0,1 | 2,1 |
| Finnland | 152 | -5,6 | 313 | -14,0 | 0,6 | 2,1 |
| Frankreich | 699 | -11,6 | 1 370 | -13,8 | 2,6 | 2,0 |
| Griechenland | 35 | -55,1 | 75 | -54,5 | 0,1 | 2,1 |
| Irland, Republik | 70 | +9,4 | 151 | +5,6 | 0,3 | 2,2 |
| Italien | 455 | -8,5 | 1 072 | -8,7 | 2,1 | 2,4 |
| Lettland | 79 | +41,1 | 126 | +48,2 | 0,2 | 1,6 |
| Litauen | 160 | +185,7 | 351 | -9,3 | 0,7 | 2,2 |
| Luxemburg | 94 | +17,5 | 165 | +14,6 | 0,3 | 1,8 |
| Malta | 6 | -40,0 | 17 | -51,4 | - | 2,8 |
| Niederlande | 6 140 | +8,3 | 18 224 | +19,4 | 35,0 | 3,0 |
| Österreich | 647 | -13,6 | 1 220 | -16,7 | 2,3 | 1,9 |
| Polen | 975 | +35,0 | 2 598 | -21,3 | 5,0 | 2,7 |
| Portugal | 64 | +28,0 | 162 | +39,7 | 0,3 | 2,5 |
| Rumänien | 1 268 | x | 1 690 | -9,2 | 3,2 | 1,3 |
| Schweden | 458 | -6,0 | 832 | +10,1 | 1,6 | 1,8 |
| Slowakische Republik | 128 | +64,1 | 833 | +152,4 | 1,6 | 6,5 |
| Slowenien | 38 | +153,3 | 48 | +128,6 | 0,1 | 1,3 |
| Spanien | 522 | +62,6 | 1 163 | +44,1 | 2,2 | 2,2 |
| Tschechische Republik | 306 | -25,5 | 962 | -46,2 | 1,8 | 3,1 |
| Ungarn | 102 | -11,3 | 312 | +11,8 | 0,6 | 3,1 |
| Vereinigtes Königreich | 1 352 | -15,0 | 3 503 | +1,9 | 6,7 | 2,6 |
| Zypern | 13 | +62,5 | 17 | +13,3 | - | 1,3 |
| Island | 24 | +100,0 | 64 | +82,9 | 0,1 | 2,7 |
| Kroatien | 39 | x | 136 | x | 0,3 | 3,5 |
| Norwegen | 155 | -4,9 | 246 | -20,4 | 0,5 | 1,6 |
| Russland | 1 020 | +19,6 | 1 674 | +3,3 | 3,2 | 1,6 |
| Schweiz | 708 | -7,1 | 1 316 | -11,7 | 2,5 | 1,9 |
| Türkei | 199 | - | 708 | +4,4 | 1,4 | 3,6 |
| Ukraine | 59 | +15,7 | 306 | +142,9 | 0,6 | 5,2 |
| sonstige europäische Länder | 230 | -34,8 | 640 | -33,7 | 1,2 | 2,8 |
| Afrika | 160 | +88,2 | 516 | +113,2 | 1,0 | 3,2 |
| Republik Südafrika | 71 | +91,9 | 173 | +57,3 | 0,3 | 2,4 |
| sonstige afrikanische Länder | 89 | +85,4 | 343 | +159,8 | 0,7 | 3,9 |
| Asien | 805 | +19,3 | 2 483 | +36,3 | 4,8 | 3,1 |
| Arabische Golfstaaten | 34 | -19,0 | 133 | -1,5 | 0,3 | 3,9 |
| Volksrepublik China und Hongkong | 234 | +21,9 | 676 | +20,9 | 1,3 | 2,9 |
| Indien | 213 | +273,7 | 715 | +223,5 | 1,4 | 3,4 |
| Israel | 59 | +78,8 | 188 | +138,0 | 0,4 | 3,2 |
| Japan | 99 | -46,2 | 258 | -37,7 | 0,5 | 2,6 |
| Südkorea | 27 | -15,6 | 55 | -17,9 | 0,1 | 2,0 |
| Taiwan | 27 | -25,0 | 47 | -14,5 | 0,1 | 1,7 |
| sonstige asiatische Länder | 112 | +13,1 | 411 | +40,8 | 0,8 | 3,7 |
| Amerika | 869 | +16,5 | 2 574 | +13,9 | 4,9 | 3,0 |
| Kanada | 129 | +17,3 | 501 | +30,5 | 1,0 | 3,9 |
| USA | 522 | +17,3 | 1 300 | +11,7 | 2,5 | 2,5 |
| Mittelamerika und Karibik | 40 | -33,3 | 112 | -55,0 | 0,2 | 2,8 |
| Brasilien | 104 | +70,5 | 398 | +80,1 | 0,8 | 3,8 |
| sonstige südamerikanische Länder | 74 | +5,7 | 263 | +9,1 | 0,5 | 3,6 |
| Australien | 75 | +23,0 | 194 | -13,0 | 0,4 | 2,6 |
| Neuseeland und Ozeanien | 42 | +162,5 | 57 | -42,4 | 0,1 | 1,4 |
| Ohne Angabe | 1 316 | -19,0 | 2 615 | -13,2 | 5,0 | 2,0 |

Noch: 2.4 Leistung der Beherbergungsstätten nach Reisegebieten und Herkunftsländern

Mai 2013

| Reisegebiet Herkunftsland (ständiger Wohnsitz) | Ankünfte | | Übernachtungen | | | Mittlere Aufenthalts- dauer ³⁾ |
|---|----------------|--------------------------------|----------------|--------------------------------|----------------------|---|
| | aller Gäste | Verän- derung ¹⁾ | aller Gäste | Verän- derung ¹⁾ | Anteil ²⁾ | |
| Sauerland | 188 529 | +3,9 | 580 168 | +3,4 | 100 | 3,1 |
| Bundesrepublik Deutschland | 157 112 | +5,8 | 479 638 | +6,0 | 82,7 | 3,1 |
| Ausland | 31 417 | -5,1 | 100 530 | -7,7 | 17,3 | 3,2 |
| Europa | 30 100 | -4,5 | 97 433 | -7,1 | 96,9 | 3,2 |
| EU-Länder | 29 126 | -5,2 | 94 917 | -7,8 | 94,4 | 3,3 |
| Belgien | 3 406 | +6,1 | 10 076 | +7,7 | 10,0 | 3,0 |
| Bulgarien | 14 | -44,0 | 27 | -82,2 | - | 1,9 |
| Dänemark | 338 | -10,3 | 795 | -14,9 | 0,8 | 2,4 |
| Estland | 10 | - | 15 | +25,0 | - | 1,5 |
| Finnland | 42 | -8,7 | 93 | +2,2 | 0,1 | 2,2 |
| Frankreich | 491 | +12,4 | 1 143 | +17,1 | 1,1 | 2,3 |
| Griechenland | 45 | +15,4 | 90 | -21,1 | 0,1 | 2,0 |
| Irland, Republik | 33 | +37,5 | 61 | +60,5 | 0,1 | 1,8 |
| Italien | 254 | -14,8 | 498 | -37,5 | 0,5 | 2,0 |
| Lettland | 6 | -71,4 | 8 | -95,1 | - | 1,3 |
| Litauen | 53 | +71,0 | 62 | +93,8 | 0,1 | 1,2 |
| Luxemburg | 103 | +47,1 | 291 | +73,2 | 0,3 | 2,8 |
| Malta | 6 | +200,0 | 42 | x | - | 7,0 |
| Niederlande | 21 884 | -7,1 | 75 916 | -9,5 | 75,5 | 3,5 |
| Österreich | 291 | -26,0 | 586 | -38,0 | 0,6 | 2,0 |
| Polen | 460 | +3,8 | 1 354 | -3,1 | 1,3 | 2,9 |
| Portugal | 30 | -11,8 | 100 | +26,6 | 0,1 | 3,3 |
| Rumänien | 94 | - | 395 | +9,4 | 0,4 | 4,2 |
| Schweden | 362 | -39,2 | 474 | -43,8 | 0,5 | 1,3 |
| Slowakische Republik | 39 | +25,8 | 90 | +28,6 | 0,1 | 2,3 |
| Slowenien | 69 | +176,0 | 149 | +125,8 | 0,1 | 2,2 |
| Spanien | 159 | +18,7 | 496 | +10,0 | 0,5 | 3,1 |
| Tschechische Republik | 205 | -19,3 | 460 | -28,1 | 0,5 | 2,2 |
| Ungarn | 35 | -50,0 | 108 | -40,0 | 0,1 | 3,1 |
| Vereinigtes Königreich | 697 | +40,5 | 1 427 | +28,6 | 1,4 | 2,0 |
| Zypern | - | -100,0 | 161 | x | 0,2 | - |
| Island | 22 | x | 182 | x | 0,2 | 8,3 |
| Kroatien | 19 | x | 89 | x | 0,1 | 4,7 |
| Norwegen | 55 | +5,8 | 101 | +40,3 | 0,1 | 1,8 |
| Russland | 138 | -28,5 | 287 | -15,8 | 0,3 | 2,1 |
| Schweiz | 524 | +50,1 | 1 242 | +33,7 | 1,2 | 2,4 |
| Türkei | 86 | +68,6 | 190 | +104,3 | 0,2 | 2,2 |
| Ukraine | 26 | -60,6 | 54 | -70,8 | 0,1 | 2,1 |
| sonstige europäische Länder | 104 | +14,3 | 371 | +14,9 | 0,4 | 3,6 |
| Afrika | 36 | -16,3 | 267 | +27,1 | 0,3 | 7,4 |
| Republik Südafrika | 3 | -50,0 | 6 | - | - | 2,0 |
| sonstige afrikanische Länder | 33 | -10,8 | 261 | +27,9 | 0,3 | 7,9 |
| Asien | 338 | +5,3 | 866 | -28,4 | 0,9 | 2,6 |
| Arabische Golfstaaten | 41 | +412,5 | 90 | +181,3 | 0,1 | 2,2 |
| Volksrepublik China und Hongkong | 119 | -17,4 | 318 | -57,3 | 0,3 | 2,7 |
| Indien | 54 | -1,8 | 173 | +10,9 | 0,2 | 3,2 |
| Israel | 28 | -20,0 | 34 | -50,0 | - | 1,2 |
| Japan | 32 | -34,7 | 69 | -49,6 | 0,1 | 2,2 |
| Südkorea | 17 | +70,0 | 33 | +37,5 | - | 1,9 |
| Taiwan | 13 | +30,0 | 27 | +68,8 | - | 2,1 |
| sonstige asiatische Länder | 34 | +240,0 | 122 | +281,3 | 0,1 | 3,6 |
| Amerika | 290 | -22,0 | 818 | -24,0 | 0,8 | 2,8 |
| Kanada | 46 | +27,8 | 143 | -20,6 | 0,1 | 3,1 |
| USA | 177 | -25,0 | 467 | -28,4 | 0,5 | 2,6 |
| Mittelamerika und Karibik | 13 | -63,9 | 60 | -42,3 | 0,1 | 4,6 |
| Brasilien | 29 | -45,3 | 83 | -30,8 | 0,1 | 2,9 |
| sonstige südamerikanische Länder | 25 | +127,3 | 65 | +209,5 | 0,1 | 2,6 |
| Australien | 22 | -26,7 | 60 | +9,1 | 0,1 | 2,7 |
| Neuseeland und Ozeanien | 7 | x | 22 | +340,0 | - | 3,1 |
| Ohne Angabe | 624 | -21,6 | 1 064 | -29,1 | 1,1 | 1,7 |

Anmerkungen Seite 31

Noch: 2.4 Leistung der Beherbergungsstätten nach Reisegebieten und Herkunftsländern

Mai 2013

| Reisegebiet Herkunftsland (ständiger Wohnsitz) | Ankünfte | | Übernachtungen | | | Mittlere Aufenthalts- dauer ³⁾ |
|---|----------------|--------------------------------|----------------|--------------------------------|----------------------|---|
| | aller Gäste | Verän- derung ¹⁾ | aller Gäste | Verän- derung ¹⁾ | Anteil ²⁾ | |
| Siegerland-Wittgenstein | 22 150 | +8,4 | 75 340 | +6,7 | 100 | 3,4 |
| Bundesrepublik Deutschland | 17 400 | +0,5 | 64 610 | +0,5 | 85,8 | 3,7 |
| Ausland | 4 750 | +52,1 | 10 730 | +69,1 | 14,2 | 2,3 |
| Europa | 3 381 | +92,3 | 7 640 | +119,9 | 71,2 | 2,3 |
| EU-Länder | 3 064 | +104,0 | 7 059 | +135,7 | 65,8 | 2,3 |
| Belgien | 207 | +22,5 | 402 | +8,4 | 3,7 | 1,9 |
| Bulgarien | 8 | +300,0 | 8 | +300,0 | 0,1 | 1,0 |
| Dänemark | 82 | +70,8 | 151 | +60,6 | 1,4 | 1,8 |
| Estland | 2 | – | 2 | –33,3 | – | 1,0 |
| Finnland | 14 | –39,1 | 17 | –50,0 | 0,2 | 1,2 |
| Frankreich | 149 | –2,0 | 245 | +5,6 | 2,3 | 1,6 |
| Griechenland | 2 | –71,4 | 2 | –81,8 | – | 1,0 |
| Irland, Republik | 9 | +200,0 | 15 | +275,0 | 0,1 | 1,7 |
| Italien | 102 | +2,0 | 153 | –7,3 | 1,4 | 1,5 |
| Lettland | 2 | x | 2 | x | – | 1,0 |
| Litauen | 12 | x | 36 | x | 0,3 | 3,0 |
| Luxemburg | 30 | +50,0 | 51 | +54,5 | 0,5 | 1,7 |
| Malta | – | – | – | – | – | – |
| Niederlande | 1 739 | +395,4 | 4 694 | +433,4 | 43,7 | 2,7 |
| Österreich | 148 | +38,3 | 238 | +43,4 | 2,2 | 1,6 |
| Polen | 106 | +1,9 | 247 | +6,9 | 2,3 | 2,3 |
| Portugal | 7 | +133,3 | 9 | +200,0 | 0,1 | 1,3 |
| Rumänien | 20 | +42,9 | 103 | x | 1,0 | 5,2 |
| Schweden | 55 | –3,5 | 63 | –19,2 | 0,6 | 1,1 |
| Slowakische Republik | 11 | –31,3 | 28 | +33,3 | 0,3 | 2,5 |
| Slowenien | 16 | +100,0 | 25 | +212,5 | 0,2 | 1,6 |
| Spanien | 47 | +113,6 | 72 | +9,1 | 0,7 | 1,5 |
| Tschechische Republik | 68 | +9,7 | 112 | +20,4 | 1,0 | 1,6 |
| Ungarn | 40 | +73,9 | 57 | +78,1 | 0,5 | 1,4 |
| Vereinigtes Königreich | 188 | –9,2 | 327 | –27,7 | 3,0 | 1,7 |
| Zypern | – | – | – | – | – | – |
| Island | 1 | x | 1 | x | – | 1,0 |
| Kroatien | 2 | x | 2 | x | – | 1,0 |
| Norwegen | 14 | +250,0 | 47 | +370,0 | 0,4 | 3,4 |
| Russland | 35 | –37,5 | 89 | –39,9 | 0,8 | 2,5 |
| Schweiz | 213 | +33,1 | 310 | +20,2 | 2,9 | 1,5 |
| Türkei | 33 | +106,3 | 99 | +167,6 | 0,9 | 3,0 |
| Ukraine | 6 | +50,0 | 6 | +50,0 | 0,1 | 1,0 |
| sonstige europäische Länder | 13 | –18,8 | 27 | +22,7 | 0,3 | 2,1 |
| Afrika | 21 | x | 69 | +392,9 | 0,6 | 3,3 |
| Republik Südafrika | 10 | x | 26 | x | 0,2 | 2,6 |
| sonstige afrikanische Länder | 11 | x | 43 | +258,3 | 0,4 | 3,9 |
| Asien | 313 | +33,2 | 976 | +80,7 | 9,1 | 3,1 |
| Arabische Golfstaaten | 10 | +66,7 | 71 | +184,0 | 0,7 | 7,1 |
| Volksrepublik China und Hongkong | 86 | –7,5 | 425 | +140,1 | 4,0 | 4,9 |
| Indien | 9 | –43,8 | 20 | –64,9 | 0,2 | 2,2 |
| Israel | 139 | +396,4 | 297 | +471,2 | 2,8 | 2,1 |
| Japan | 31 | +244,4 | 56 | +143,5 | 0,5 | 1,8 |
| Südkorea | 16 | –15,8 | 39 | +44,4 | 0,4 | 2,4 |
| Taiwan | 2 | – | 4 | +33,3 | – | 2,0 |
| sonstige asiatische Länder | 20 | –67,7 | 64 | –63,6 | 0,6 | 3,2 |
| Amerika | 177 | –16,5 | 377 | –10,9 | 3,5 | 2,1 |
| Kanada | 16 | –15,8 | 19 | –42,4 | 0,2 | 1,2 |
| USA | 118 | –30,6 | 246 | –21,9 | 2,3 | 2,1 |
| Mittelamerika und Karibik | 1 | – | 2 | +100,0 | – | 2,0 |
| Brasilien | 16 | +300,0 | 65 | +62,5 | 0,6 | 4,1 |
| sonstige südamerikanische Länder | 26 | +44,4 | 45 | +32,4 | 0,4 | 1,7 |
| Australien | 8 | –11,1 | 12 | +9,1 | 0,1 | 1,5 |
| Neuseeland und Ozeanien | 1 | –96,0 | 1 | –97,6 | – | 1,0 |
| Ohne Angabe | 849 | –3,6 | 1 655 | –10,2 | 15,4 | 1,9 |

Anmerkungen Seite 31

Noch: 2.4 Leistung der Beherbergungsstätten nach Reisegebieten und Herkunftsländern

Mai 2013

| Reisegebiet Herkunftsland (ständiger Wohnsitz) | Ankünfte | | Übernachtungen | | | Mittlere Aufenthalts- dauer ³⁾ |
|---|----------------|--------------------------------|----------------|--------------------------------|----------------------|---|
| | aller Gäste | Verän- derung ¹⁾ | aller Gäste | Verän- derung ¹⁾ | Anteil ²⁾ | |
| Bergisches Land | 53 001 | -13,8 | 135 658 | -11,2 | 100 | 2,6 |
| Bundesrepublik Deutschland | 45 442 | -14,1 | 118 263 | -11,8 | 87,2 | 2,6 |
| Ausland | 7 559 | -11,8 | 17 395 | -6,4 | 12,8 | 2,3 |
| Europa | 5 688 | -11,2 | 12 853 | -0,4 | 73,9 | 2,3 |
| EU-Länder | 4 908 | -11,3 | 11 274 | +0,5 | 64,8 | 2,3 |
| Belgien | 1 520 | +49,2 | 3 946 | +107,6 | 22,7 | 2,6 |
| Bulgarien | 4 | - | 6 | -90,9 | - | 1,5 |
| Dänemark | 108 | -30,3 | 212 | -6,2 | 1,2 | 2,0 |
| Estland | 5 | -64,3 | 10 | -70,6 | 0,1 | 2,0 |
| Finnland | 44 | -26,7 | 87 | -15,5 | 0,5 | 2,0 |
| Frankreich | 402 | -29,3 | 661 | -32,0 | 3,8 | 1,6 |
| Griechenland | 18 | -52,6 | 37 | -56,0 | 0,2 | 2,1 |
| Irland, Republik | 10 | -33,3 | 26 | +13,0 | 0,1 | 2,6 |
| Italien | 318 | -29,6 | 724 | -37,5 | 4,2 | 2,3 |
| Lettland | 3 | -50,0 | 4 | -77,8 | - | 1,3 |
| Litauen | 13 | +116,7 | 35 | +133,3 | 0,2 | 2,7 |
| Luxemburg | 53 | +29,3 | 597 | +13,7 | 3,4 | 11,3 |
| Malta | - | - | - | - | - | - |
| Niederlande | 908 | -26,5 | 1 658 | -23,7 | 9,5 | 1,8 |
| Österreich | 140 | -49,1 | 253 | -51,3 | 1,5 | 1,8 |
| Polen | 222 | -16,9 | 546 | +21,6 | 3,1 | 2,5 |
| Portugal | 38 | +72,7 | 69 | +72,5 | 0,4 | 1,8 |
| Rumänien | 14 | +40,0 | 45 | +114,3 | 0,3 | 3,2 |
| Schweden | 125 | -31,3 | 163 | -42,6 | 0,9 | 1,3 |
| Slowakische Republik | 57 | -26,0 | 200 | -18,4 | 1,1 | 3,5 |
| Slowenien | 11 | +10,0 | 100 | +194,1 | 0,6 | 9,1 |
| Spanien | 124 | -16,2 | 251 | -24,4 | 1,4 | 2,0 |
| Tschechische Republik | 86 | -26,5 | 179 | -49,0 | 1,0 | 2,1 |
| Ungarn | 74 | +32,1 | 154 | +9,2 | 0,9 | 2,1 |
| Vereinigtes Königreich | 608 | -19,4 | 1 306 | -11,9 | 7,5 | 2,1 |
| Zypern | 3 | +200,0 | 5 | +150,0 | - | 1,7 |
| Island | 11 | +266,7 | 41 | x | 0,2 | 3,7 |
| Kroatien | 1 | x | 2 | x | - | 2,0 |
| Norwegen | 34 | -22,7 | 49 | -16,9 | 0,3 | 1,4 |
| Russland | 149 | -48,1 | 340 | -36,1 | 2,0 | 2,3 |
| Schweiz | 254 | -28,9 | 474 | -27,0 | 2,7 | 1,9 |
| Türkei | 66 | +6,5 | 111 | -40,3 | 0,6 | 1,7 |
| Ukraine | 21 | - | 37 | -26,0 | 0,2 | 1,8 |
| sonstige europäische Länder | 244 | +151,5 | 525 | +140,8 | 3,0 | 2,2 |
| Afrika | 37 | -15,9 | 230 | -20,4 | 1,3 | 6,2 |
| Republik Südafrika | 10 | -16,7 | 95 | -43,5 | 0,5 | 9,5 |
| sonstige afrikanische Länder | 27 | -15,6 | 135 | +11,6 | 0,8 | 5,0 |
| Asien | 1 121 | +25,7 | 2 551 | +22,1 | 14,7 | 2,3 |
| Arabische Golfstaaten | 8 | -88,1 | 10 | -93,5 | 0,1 | 1,3 |
| Volksrepublik China und Hongkong | 722 | +50,7 | 1 483 | +107,4 | 8,5 | 2,1 |
| Indien | 209 | +202,9 | 612 | +134,5 | 3,5 | 2,9 |
| Israel | 11 | -68,6 | 18 | -86,0 | 0,1 | 1,6 |
| Japan | 85 | +70,0 | 152 | +17,8 | 0,9 | 1,8 |
| Südkorea | 8 | -20,0 | 25 | -30,6 | 0,1 | 3,1 |
| Taiwan | 13 | -76,8 | 62 | -70,0 | 0,4 | 4,8 |
| sonstige asiatische Länder | 65 | -48,4 | 189 | -58,6 | 1,1 | 2,9 |
| Amerika | 359 | -29,1 | 1 040 | -31,3 | 6,0 | 2,9 |
| Kanada | 31 | -8,8 | 58 | -23,7 | 0,3 | 1,9 |
| USA | 213 | -24,5 | 588 | -15,5 | 3,4 | 2,8 |
| Mittelamerika und Karibik | 9 | -67,9 | 45 | -79,2 | 0,3 | 5,0 |
| Brasilien | 31 | -68,4 | 148 | -56,1 | 0,9 | 4,8 |
| sonstige südamerikanische Länder | 75 | +17,2 | 201 | +6,9 | 1,2 | 2,7 |
| Australien | 20 | -23,1 | 31 | -53,0 | 0,2 | 1,6 |
| Neuseeland und Ozeanien | 4 | -55,6 | 17 | -5,6 | 0,1 | 4,3 |
| Ohne Angabe | 330 | -51,6 | 673 | -60,3 | 3,9 | 2,0 |

Anmerkungen Seite 31

Noch: 2.4 Leistung der Beherbergungsstätten nach Reisegebieten und Herkunftsländern

Mai 2013

| Reisegebiet Herkunftsland (ständiger Wohnsitz) | Ankünfte | | Übernachtungen | | | Mittlere Aufenthalts- dauer ³⁾ |
|---|----------------|--------------------------------|----------------|--------------------------------|----------------------|---|
| | aller Gäste | Verän- derung ¹⁾ | aller Gäste | Verän- derung ¹⁾ | Anteil ²⁾ | |
| Bonn und Rhein-Sieg-Kreis | 117 119 | -6,0 | 243 886 | -6,2 | 100 | 2,1 |
| Bundesrepublik Deutschland | 97 865 | -3,8 | 197 461 | -2,1 | 81,0 | 2,0 |
| Ausland | 19 254 | -15,8 | 46 425 | -20,4 | 19,0 | 2,4 |
| Europa | 13 812 | -10,0 | 30 380 | -10,2 | 65,4 | 2,2 |
| EU-Länder | 11 219 | -9,1 | 25 571 | -6,1 | 55,1 | 2,3 |
| Belgien | 1 610 | -5,9 | 3 944 | +6,5 | 8,5 | 2,4 |
| Bulgarien | 40 | -24,5 | 200 | +83,5 | 0,4 | 5,0 |
| Dänemark | 200 | -12,3 | 557 | -36,1 | 1,2 | 2,8 |
| Estland | 29 | +11,5 | 64 | +33,3 | 0,1 | 2,2 |
| Finnland | 167 | -9,7 | 374 | -34,0 | 0,8 | 2,2 |
| Frankreich | 1 112 | +8,6 | 2 474 | -6,7 | 5,3 | 2,2 |
| Griechenland | 93 | -16,2 | 213 | -19,9 | 0,5 | 2,3 |
| Irland, Republik | 99 | -13,2 | 199 | -34,5 | 0,4 | 2,0 |
| Italien | 677 | -8,9 | 1 609 | +17,3 | 3,5 | 2,4 |
| Lettland | 70 | +7,7 | 146 | -21,1 | 0,3 | 2,1 |
| Litauen | 41 | -25,5 | 78 | -14,3 | 0,2 | 1,9 |
| Luxemburg | 420 | +95,3 | 677 | +59,3 | 1,5 | 1,6 |
| Malta | 4 | -42,9 | 8 | -61,9 | - | 2,0 |
| Niederlande | 2 759 | +8,9 | 5 978 | +6,7 | 12,9 | 2,2 |
| Österreich | 732 | +2,8 | 1 382 | +5,0 | 3,0 | 1,9 |
| Polen | 298 | -28,2 | 758 | -27,5 | 1,6 | 2,5 |
| Portugal | 71 | -5,3 | 238 | -41,2 | 0,5 | 3,4 |
| Rumänien | 100 | -7,4 | 490 | +148,7 | 1,1 | 4,9 |
| Schweden | 222 | -40,3 | 497 | -43,3 | 1,1 | 2,2 |
| Slowakische Republik | 64 | -16,9 | 183 | -14,5 | 0,4 | 2,9 |
| Slowenien | 65 | +25,0 | 192 | +17,1 | 0,4 | 3,0 |
| Spanien | 332 | -14,9 | 777 | -21,2 | 1,7 | 2,3 |
| Tschechische Republik | 316 | -25,5 | 642 | -5,0 | 1,4 | 2,0 |
| Ungarn | 115 | -14,8 | 480 | +73,3 | 1,0 | 4,2 |
| Vereinigtes Königreich | 1 579 | -35,8 | 3 400 | -29,2 | 7,3 | 2,2 |
| Zypern | 4 | -92,0 | 11 | -82,3 | - | 2,8 |
| Island | 15 | -66,7 | 25 | -73,4 | 0,1 | 1,7 |
| Kroatien | 44 | x | 104 | x | 0,2 | 2,4 |
| Norwegen | 118 | -42,4 | 247 | -63,1 | 0,5 | 2,1 |
| Russland | 480 | +9,1 | 1 110 | -13,9 | 2,4 | 2,3 |
| Schweiz | 1 124 | -19,1 | 2 123 | -24,1 | 4,6 | 1,9 |
| Türkei | 126 | -24,1 | 235 | -41,8 | 0,5 | 1,9 |
| Ukraine | 68 | +17,2 | 178 | +7,9 | 0,4 | 2,6 |
| sonstige europäische Länder | 618 | -11,2 | 787 | -32,1 | 1,7 | 1,3 |
| Afrika | 381 | -32,4 | 1 142 | -42,9 | 2,5 | 3,0 |
| Republik Südafrika | 125 | -49,2 | 280 | -54,7 | 0,6 | 2,2 |
| sonstige afrikanische Länder | 256 | -19,5 | 862 | -37,6 | 1,9 | 3,4 |
| Asien | 2 425 | -31,0 | 7 682 | -39,5 | 16,5 | 3,2 |
| Arabische Golfstaaten | 474 | -19,8 | 1 856 | -26,9 | 4,0 | 3,9 |
| Volksrepublik China und Hongkong | 453 | -22,7 | 1 441 | -22,2 | 3,1 | 3,2 |
| Indien | 498 | -26,2 | 1 125 | -24,6 | 2,4 | 2,3 |
| Israel | 99 | +17,9 | 221 | +12,2 | 0,5 | 2,2 |
| Japan | 304 | -37,1 | 1 158 | -38,4 | 2,5 | 3,8 |
| Südkorea | 93 | -15,5 | 314 | -27,0 | 0,7 | 3,4 |
| Taiwan | 63 | -40,0 | 154 | -27,4 | 0,3 | 2,4 |
| sonstige asiatische Länder | 441 | -49,8 | 1 413 | -65,5 | 3,0 | 3,2 |
| Amerika | 1 794 | -30,4 | 4 809 | -33,7 | 10,4 | 2,7 |
| Kanada | 168 | -74,9 | 479 | -60,2 | 1,0 | 2,9 |
| USA | 1 255 | -11,4 | 2 713 | -31,1 | 5,8 | 2,2 |
| Mittelamerika und Karibik | 94 | -7,8 | 708 | +69,8 | 1,5 | 7,5 |
| Brasilien | 108 | -50,7 | 433 | -29,8 | 0,9 | 4,0 |
| sonstige südamerikanische Länder | 169 | -1,2 | 476 | -55,8 | 1,0 | 2,8 |
| Australien | 139 | -17,3 | 397 | -46,4 | 0,9 | 2,9 |
| Neuseeland und Ozeanien | 39 | -18,8 | 128 | -57,9 | 0,3 | 3,3 |
| Ohne Angabe | 664 | -0,2 | 1 887 | +24,5 | 4,1 | 2,8 |

Anmerkungen Seite 31

Noch: 2.4 Leistung der Beherbergungsstätten nach Reisegebieten und Herkunftsländern

Mai 2013

| Reisegebiet Herkunftsland (ständiger Wohnsitz) | Ankünfte | | Übernachtungen | | | Mittlere Aufenthalts- dauer ³⁾ |
|---|----------------|--------------------------------|----------------|--------------------------------|----------------------|---|
| | aller Gäste | Verän- derung ¹⁾ | aller Gäste | Verän- derung ¹⁾ | Anteil ²⁾ | |
| Köln und Rhein-Erft-Kreis | 285 972 | -1,3 | 517 967 | -7,3 | 100 | 1,8 |
| Bundesrepublik Deutschland | 195 028 | -0,4 | 348 580 | -3,9 | 67,3 | 1,8 |
| Ausland | 90 944 | -3,3 | 169 387 | -13,7 | 32,7 | 1,9 |
| Europa | 62 774 | +6,5 | 114 219 | -2,0 | 67,4 | 1,8 |
| EU-Länder | 50 758 | +8,7 | 90 330 | +1,2 | 53,3 | 1,8 |
| Belgien | 5 586 | -4,2 | 8 502 | -2,9 | 5,0 | 1,5 |
| Bulgarien | 234 | +90,2 | 509 | +130,3 | 0,3 | 2,2 |
| Dänemark | 1 111 | -23,1 | 1 846 | -38,0 | 1,1 | 1,7 |
| Estland | 146 | +31,5 | 307 | +17,2 | 0,2 | 2,1 |
| Finnland | 589 | +1,6 | 1 134 | -6,4 | 0,7 | 1,9 |
| Frankreich | 4 755 | -7,3 | 8 104 | -8,1 | 4,8 | 1,7 |
| Griechenland | 488 | +17,9 | 943 | -9,8 | 0,6 | 1,9 |
| Irland, Republik | 380 | +23,0 | 675 | +2,0 | 0,4 | 1,8 |
| Italien | 5 059 | +41,3 | 11 214 | +66,0 | 6,6 | 2,2 |
| Lettland | 76 | -17,4 | 153 | -6,7 | 0,1 | 2,0 |
| Litauen | 191 | +15,8 | 355 | -19,7 | 0,2 | 1,9 |
| Luxemburg | 1 412 | +2,2 | 2 050 | +2,2 | 1,2 | 1,5 |
| Malta | 23 | -77,2 | 43 | -74,7 | - | 1,9 |
| Niederlande | 9 657 | +8,4 | 15 837 | +1,5 | 9,3 | 1,6 |
| Österreich | 3 396 | +20,6 | 6 018 | +6,8 | 3,6 | 1,8 |
| Polen | 1 637 | +16,8 | 4 261 | -6,6 | 2,5 | 2,6 |
| Portugal | 419 | -1,9 | 959 | -25,4 | 0,6 | 2,3 |
| Rumänien | 377 | -24,6 | 933 | +0,1 | 0,6 | 2,5 |
| Schweden | 1 389 | +14,0 | 2 302 | -4,4 | 1,4 | 1,7 |
| Slowakische Republik | 162 | -1,2 | 258 | -35,3 | 0,2 | 1,6 |
| Slowenien | 131 | -46,7 | 225 | -72,2 | 0,1 | 1,7 |
| Spanien | 2 911 | +3,9 | 5 483 | -17,6 | 3,2 | 1,9 |
| Tschechische Republik | 472 | -5,2 | 831 | -13,1 | 0,5 | 1,8 |
| Ungarn | 508 | -31,9 | 734 | -50,0 | 0,4 | 1,4 |
| Vereinigtes Königreich | 9 617 | +26,2 | 16 587 | +11,5 | 9,8 | 1,7 |
| Zypern | 32 | -56,8 | 67 | -53,1 | - | 2,1 |
| Island | 153 | +10,9 | 331 | -6,8 | 0,2 | 2,2 |
| Kroatien | 163 | x | 1 505 | x | 0,9 | 9,2 |
| Norwegen | 829 | -4,1 | 1 391 | -34,4 | 0,8 | 1,7 |
| Russland | 3 782 | +10,0 | 7 187 | -12,3 | 4,2 | 1,9 |
| Schweiz | 3 967 | -19,4 | 7 276 | -17,6 | 4,3 | 1,8 |
| Türkei | 1 780 | +26,3 | 3 567 | +5,9 | 2,1 | 2,0 |
| Ukraine | 574 | +17,6 | 1 072 | -4,2 | 0,6 | 1,9 |
| sonstige europäische Länder | 768 | -23,8 | 1 560 | -52,9 | 0,9 | 2,0 |
| Afrika | 1 035 | +10,0 | 3 571 | +9,5 | 2,1 | 3,5 |
| Republik Südafrika | 231 | +6,5 | 510 | -15,6 | 0,3 | 2,2 |
| sonstige afrikanische Länder | 804 | +11,0 | 3 061 | +15,2 | 1,8 | 3,8 |
| Asien | 10 180 | -43,3 | 22 142 | -44,3 | 13,1 | 2,2 |
| Arabische Golfstaaten | 835 | -29,2 | 3 078 | -18,5 | 1,8 | 3,7 |
| Volksrepublik China und Hongkong | 2 421 | -15,6 | 4 636 | -44,6 | 2,7 | 1,9 |
| Indien | 625 | -45,9 | 1 722 | -41,4 | 1,0 | 2,8 |
| Israel | 683 | -81,8 | 1 231 | -80,9 | 0,7 | 1,8 |
| Japan | 1 634 | -38,9 | 3 053 | -39,5 | 1,8 | 1,9 |
| Südkorea | 268 | -12,7 | 730 | -43,2 | 0,4 | 2,7 |
| Taiwan | 1 341 | +302,7 | 1 835 | +168,7 | 1,1 | 1,4 |
| sonstige asiatische Länder | 2 373 | -58,2 | 5 857 | -47,7 | 3,5 | 2,5 |
| Amerika | 13 335 | +8,9 | 23 206 | -19,6 | 13,7 | 1,7 |
| Kanada | 1 082 | +12,0 | 2 100 | +3,4 | 1,2 | 1,9 |
| USA | 8 651 | +5,3 | 13 687 | -22,1 | 8,1 | 1,6 |
| Mittelamerika und Karibik | 574 | +21,4 | 1 206 | +6,2 | 0,7 | 2,1 |
| Brasilien | 2 276 | +32,2 | 4 481 | -18,3 | 2,6 | 2,0 |
| sonstige südamerikanische Länder | 752 | -14,1 | 1 732 | -34,6 | 1,0 | 2,3 |
| Australien | 1 185 | +39,2 | 2 249 | +4,5 | 1,3 | 1,9 |
| Neuseeland und Ozeanien | 148 | -18,2 | 290 | -35,6 | 0,2 | 2,0 |
| Ohne Angabe | 2 287 | -21,6 | 3 710 | -28,4 | 2,2 | 1,6 |

Anmerkungen Seite 31

Noch: 2.4 Leistung der Beherbergungsstätten nach Reisegebieten und Herkunftsländern

Mai 2013

| Reisegebiet Herkunftsland (ständiger Wohnsitz) | Ankünfte | | Übernachtungen | | | Mittlere Aufenthalts- dauer ³⁾ |
|---|----------------|--------------------------------|----------------|--------------------------------|----------------------|---|
| | aller Gäste | Verän- derung ¹⁾ | aller Gäste | Verän- derung ¹⁾ | Anteil ²⁾ | |
| Düsseldorf und Kreis Mettmann | 248 468 | -0,5 | 402 966 | -13,4 | 100 | 1,6 |
| Bundesrepublik Deutschland | 169 784 | +15,2 | 267 818 | +5,3 | 66,5 | 1,6 |
| Ausland | 78 684 | -23,1 | 135 148 | -36,0 | 33,5 | 1,7 |
| Europa | 55 317 | -14,1 | 91 529 | -24,4 | 67,7 | 1,7 |
| EU-Länder | 42 989 | -17,4 | 69 046 | -27,7 | 51,1 | 1,6 |
| Belgien | 3 064 | +5,6 | 4 588 | -3,3 | 3,4 | 1,5 |
| Bulgarien | 166 | +50,9 | 314 | +19,8 | 0,2 | 1,9 |
| Dänemark | 1 055 | -26,7 | 1 626 | -37,1 | 1,2 | 1,5 |
| Estland | 112 | +12,0 | 197 | +16,6 | 0,1 | 1,8 |
| Finnland | 900 | -42,4 | 1 478 | -54,9 | 1,1 | 1,6 |
| Frankreich | 3 519 | -38,5 | 5 230 | -43,8 | 3,9 | 1,5 |
| Griechenland | 500 | +0,8 | 1 008 | -16,5 | 0,7 | 2,0 |
| Irland, Republik | 400 | -11,5 | 650 | -22,8 | 0,5 | 1,6 |
| Italien | 2 680 | -46,9 | 4 894 | -54,5 | 3,6 | 1,8 |
| Lettland | 122 | +62,7 | 198 | +27,7 | 0,1 | 1,6 |
| Litauen | 258 | +24,0 | 388 | +20,9 | 0,3 | 1,5 |
| Luxemburg | 741 | +56,3 | 1 044 | +51,1 | 0,8 | 1,4 |
| Malta | 52 | +26,8 | 122 | +24,5 | 0,1 | 2,3 |
| Niederlande | 10 420 | +25,6 | 16 249 | +17,2 | 12,0 | 1,6 |
| Österreich | 2 360 | -16,7 | 3 962 | -28,9 | 2,9 | 1,7 |
| Polen | 1 356 | -19,3 | 2 314 | -34,2 | 1,7 | 1,7 |
| Portugal | 267 | -56,9 | 685 | -47,4 | 0,5 | 2,6 |
| Rumänien | 376 | -1,8 | 813 | -19,2 | 0,6 | 2,2 |
| Schweden | 1 500 | -26,1 | 2 332 | -36,8 | 1,7 | 1,6 |
| Slowakische Republik | 206 | -7,6 | 408 | -22,0 | 0,3 | 2,0 |
| Slowenien | 102 | -54,5 | 165 | -65,2 | 0,1 | 1,6 |
| Spanien | 3 060 | -32,7 | 4 696 | -43,1 | 3,5 | 1,5 |
| Tschechische Republik | 462 | -44,5 | 847 | -47,3 | 0,6 | 1,8 |
| Ungarn | 511 | +17,7 | 838 | +8,7 | 0,6 | 1,6 |
| Vereinigtes Königreich | 8 767 | -22,2 | 13 934 | -31,3 | 10,3 | 1,6 |
| Zypern | 33 | -46,8 | 66 | -64,1 | - | 2,0 |
| Island | 28 | -75,4 | 65 | -68,9 | - | 2,3 |
| Kroatien | 126 | x | 190 | x | 0,1 | 1,5 |
| Norwegen | 690 | -5,7 | 1 098 | -24,4 | 0,8 | 1,6 |
| Russland | 5 420 | +54,6 | 10 758 | +32,7 | 8,0 | 2,0 |
| Schweiz | 3 496 | -26,6 | 5 909 | -35,7 | 4,4 | 1,7 |
| Türkei | 1 500 | -21,9 | 2 352 | -40,8 | 1,7 | 1,6 |
| Ukraine | 260 | -14,8 | 549 | -11,2 | 0,4 | 2,1 |
| sonstige europäische Länder | 808 | -20,4 | 1 562 | -22,7 | 1,2 | 1,9 |
| Afrika | 988 | -50,6 | 2 032 | -59,1 | 1,5 | 2,1 |
| Republik Südafrika | 197 | -47,2 | 378 | -63,2 | 0,3 | 1,9 |
| sonstige afrikanische Länder | 791 | -51,4 | 1 654 | -58,1 | 1,2 | 2,1 |
| Asien | 9 579 | -42,6 | 19 882 | -49,9 | 14,7 | 2,1 |
| Arabische Golfstaaten | 2 551 | -27,5 | 4 337 | -38,6 | 3,2 | 1,7 |
| Volksrepublik China und Hongkong | 1 758 | -15,0 | 4 284 | -12,7 | 3,2 | 2,4 |
| Indien | 1 031 | -3,6 | 2 105 | -36,0 | 1,6 | 2,0 |
| Israel | 401 | -79,9 | 1 102 | -67,7 | 0,8 | 2,7 |
| Japan | 2 583 | -54,3 | 5 288 | -61,4 | 3,9 | 2,0 |
| Südkorea | 226 | -34,1 | 460 | -45,9 | 0,3 | 2,0 |
| Taiwan | 160 | -17,9 | 424 | -50,2 | 0,3 | 2,7 |
| sonstige asiatische Länder | 869 | -52,9 | 1 882 | -66,6 | 1,4 | 2,2 |
| Amerika | 8 044 | -39,9 | 13 768 | -57,6 | 10,2 | 1,7 |
| Kanada | 508 | -49,6 | 824 | -62,7 | 0,6 | 1,6 |
| USA | 6 715 | -24,4 | 11 119 | -41,5 | 8,2 | 1,7 |
| Mittelamerika und Karibik | 123 | -81,8 | 261 | -86,6 | 0,2 | 2,1 |
| Brasilien | 383 | -75,8 | 822 | -83,1 | 0,6 | 2,1 |
| sonstige südamerikanische Länder | 315 | -74,4 | 742 | -83,4 | 0,5 | 2,4 |
| Australien | 415 | -63,4 | 888 | -69,8 | 0,7 | 2,1 |
| Neuseeland und Ozeanien | 59 | -65,7 | 126 | -69,0 | 0,1 | 2,1 |
| Ohne Angabe | 4 282 | -6,0 | 6 923 | -27,1 | 5,1 | 1,6 |

Noch: 2.4 Leistung der Beherbergungsstätten nach Reisegebieten und Herkunftsländern

Mai 2013

| Reisegebiet Herkunftsland (ständiger Wohnsitz) | Ankünfte | | Übernachtungen | | | Mittlere Aufenthalts- dauer ³⁾ |
|---|----------------|--------------------------------|----------------|--------------------------------|----------------------|---|
| | aller Gäste | Verän- derung ¹⁾ | aller Gäste | Verän- derung ¹⁾ | Anteil ²⁾ | |
| Ruhrgebiet | 261 609 | -1,7 | 503 291 | -7,5 | 100 | 1,9 |
| Bundesrepublik Deutschland | 218 511 | -1,3 | 428 359 | -4,9 | 85,1 | 2,0 |
| Ausland | 43 098 | -3,6 | 74 932 | -19,8 | 14,9 | 1,7 |
| Europa | 33 649 | -1,9 | 55 945 | -16,1 | 74,7 | 1,7 |
| EU-Länder | 27 881 | -2,6 | 45 199 | -16,3 | 60,3 | 1,6 |
| Belgien | 1 771 | -1,9 | 2 576 | -10,1 | 3,4 | 1,5 |
| Bulgarien | 254 | +9,0 | 373 | -50,1 | 0,5 | 1,5 |
| Dänemark | 971 | +7,5 | 1 416 | -7,7 | 1,9 | 1,5 |
| Estland | 108 | +107,7 | 175 | +63,6 | 0,2 | 1,6 |
| Finnland | 238 | -32,4 | 461 | -56,7 | 0,6 | 1,9 |
| Frankreich | 2 181 | -18,0 | 3 349 | -39,6 | 4,5 | 1,5 |
| Griechenland | 171 | -25,0 | 358 | -38,0 | 0,5 | 2,1 |
| Irland, Republik | 145 | -27,1 | 244 | -30,1 | 0,3 | 1,7 |
| Italien | 1 445 | -24,7 | 2 426 | -37,0 | 3,2 | 1,7 |
| Lettland | 111 | +24,7 | 169 | -1,7 | 0,2 | 1,5 |
| Litauen | 202 | +15,4 | 297 | +2,4 | 0,4 | 1,5 |
| Luxemburg | 428 | +36,3 | 721 | +50,5 | 1,0 | 1,7 |
| Malta | 65 | -32,3 | 102 | -4,7 | 0,1 | 1,6 |
| Niederlande | 7 041 | +2,9 | 10 980 | -7,4 | 14,7 | 1,6 |
| Österreich | 2 014 | +2,6 | 3 855 | -1,3 | 5,1 | 1,9 |
| Polen | 1 989 | +24,4 | 3 736 | +20,9 | 5,0 | 1,9 |
| Portugal | 139 | -30,8 | 244 | -55,1 | 0,3 | 1,8 |
| Rumänien | 534 | -1,8 | 859 | -16,2 | 1,1 | 1,6 |
| Schweden | 1 666 | -7,5 | 2 254 | -2,9 | 3,0 | 1,4 |
| Slowakische Republik | 215 | -25,1 | 599 | -52,8 | 0,8 | 2,8 |
| Slowenien | 164 | +23,3 | 351 | -6,9 | 0,5 | 2,1 |
| Spanien | 764 | -11,0 | 1 392 | -30,0 | 1,9 | 1,8 |
| Tschechische Republik | 593 | -24,6 | 779 | -44,9 | 1,0 | 1,3 |
| Ungarn | 233 | -38,4 | 415 | -66,0 | 0,6 | 1,8 |
| Vereinigtes Königreich | 4 436 | +5,9 | 7 064 | -2,5 | 9,4 | 1,6 |
| Zypern | 3 | -82,4 | 4 | -94,3 | - | 1,3 |
| Island | 16 | -57,9 | 38 | -63,5 | 0,1 | 2,4 |
| Kroatien | 88 | x | 156 | x | 0,2 | 1,8 |
| Norwegen | 310 | +34,2 | 525 | +25,9 | 0,7 | 1,7 |
| Russland | 1 320 | +14,4 | 2 890 | +4,3 | 3,9 | 2,2 |
| Schweiz | 2 481 | -0,1 | 4 424 | -11,1 | 5,9 | 1,8 |
| Türkei | 631 | -23,0 | 1 075 | -49,8 | 1,4 | 1,7 |
| Ukraine | 270 | +17,9 | 419 | -12,2 | 0,6 | 1,6 |
| sonstige europäische Länder | 652 | -8,6 | 1 219 | -29,7 | 1,6 | 1,9 |
| Afrika | 367 | -32,5 | 893 | -51,8 | 1,2 | 2,4 |
| Republik Südafrika | 75 | -39,0 | 124 | -66,3 | 0,2 | 1,7 |
| sonstige afrikanische Länder | 292 | -30,6 | 769 | -48,2 | 1,0 | 2,6 |
| Asien | 3 023 | -18,3 | 5 925 | -43,3 | 7,9 | 2,0 |
| Arabische Golfstaaten | 245 | -1,6 | 602 | -47,4 | 0,8 | 2,5 |
| Volksrepublik China und Hongkong | 623 | -31,8 | 1 259 | -48,8 | 1,7 | 2,0 |
| Indien | 1 004 | -3,0 | 1 691 | -36,4 | 2,3 | 1,7 |
| Israel | 111 | -42,8 | 186 | -65,6 | 0,2 | 1,7 |
| Japan | 363 | -44,0 | 899 | -52,0 | 1,2 | 2,5 |
| Südkorea | 129 | +57,3 | 243 | -8,3 | 0,3 | 1,9 |
| Taiwan | 86 | +45,8 | 125 | -18,8 | 0,2 | 1,5 |
| sonstige asiatische Länder | 462 | -11,2 | 920 | -31,9 | 1,2 | 2,0 |
| Amerika | 2 719 | -3,0 | 5 512 | -23,0 | 7,4 | 2,0 |
| Kanada | 279 | +7,3 | 543 | -6,4 | 0,7 | 1,9 |
| USA | 1 939 | -1,4 | 3 852 | -21,5 | 5,1 | 2,0 |
| Mittelamerika und Karibik | 91 | -39,7 | 210 | -22,2 | 0,3 | 2,3 |
| Brasilien | 249 | +5,5 | 624 | -24,4 | 0,8 | 2,5 |
| sonstige südamerikanische Länder | 161 | -14,8 | 283 | -51,5 | 0,4 | 1,8 |
| Australien | 222 | -49,9 | 407 | -45,1 | 0,5 | 1,8 |
| Neuseeland und Ozeanien | 34 | +78,9 | 64 | +36,2 | 0,1 | 1,9 |
| Ohne Angabe | 3 084 | +5,9 | 6 186 | -5,5 | 8,3 | 2,0 |

Anmerkungen Seite 31

Noch: 2.4 Leistung der Beherbergungsstätten nach Reisegebieten und Herkunftsländern

Mai 2013

| Reisegebiet Herkunftsland (ständiger Wohnsitz) | Ankünfte | | Übernachtungen | | | Mittlere Aufenthalts- dauer ³⁾ |
|---|----------------|--------------------------------|----------------|--------------------------------|----------------------|---|
| | aller Gäste | Verän- derung ¹⁾ | aller Gäste | Verän- derung ¹⁾ | Anteil ²⁾ | |
| Bergisches Städtedreieck | 29 580 | -2,9 | 64 133 | -12,5 | 100 | 2,2 |
| Bundesrepublik Deutschland | 24 434 | -0,3 | 53 688 | -4,3 | 83,7 | 2,2 |
| Ausland | 5 146 | -13,9 | 10 445 | -39,1 | 16,3 | 2,0 |
| Europa | 4 135 | -4,7 | 8 352 | -27,0 | 80,0 | 2,0 |
| EU-Länder | 3 549 | -4,1 | 7 076 | -20,2 | 67,7 | 2,0 |
| Belgien | 279 | +8,1 | 397 | -9,6 | 3,8 | 1,4 |
| Bulgarien | 27 | -34,1 | 41 | -44,6 | 0,4 | 1,5 |
| Dänemark | 166 | +40,7 | 308 | +64,7 | 2,9 | 1,9 |
| Estland | 7 | +133,3 | 7 | +133,3 | 0,1 | 1,0 |
| Finnland | 36 | -10,0 | 80 | +53,8 | 0,8 | 2,2 |
| Frankreich | 399 | -15,8 | 632 | -34,9 | 6,1 | 1,6 |
| Griechenland | 24 | -45,5 | 61 | -82,1 | 0,6 | 2,5 |
| Irland, Republik | 11 | +83,3 | 34 | +183,3 | 0,3 | 3,1 |
| Italien | 260 | -8,1 | 528 | -28,3 | 5,1 | 2,0 |
| Lettland | 18 | x | 45 | x | 0,4 | 2,5 |
| Litauen | 16 | -15,8 | 28 | -31,7 | 0,3 | 1,8 |
| Luxemburg | 29 | +7,4 | 33 | +6,5 | 0,3 | 1,1 |
| Malta | - | - | - | - | - | - |
| Niederlande | 983 | +9,8 | 2 045 | -0,6 | 19,6 | 2,1 |
| Österreich | 150 | -2,6 | 306 | -14,0 | 2,9 | 2,0 |
| Polen | 251 | -0,4 | 581 | -8,4 | 5,6 | 2,3 |
| Portugal | 26 | -29,7 | 61 | -21,8 | 0,6 | 2,3 |
| Rumänien | 43 | -28,3 | 107 | -59,6 | 1,0 | 2,5 |
| Schweden | 233 | +3,6 | 447 | -7,1 | 4,3 | 1,9 |
| Slowakische Republik | 51 | +155,0 | 147 | +241,9 | 1,4 | 2,9 |
| Slowenien | 14 | -17,6 | 30 | -30,2 | 0,3 | 2,1 |
| Spanien | 124 | -37,1 | 275 | -64,3 | 2,6 | 2,2 |
| Tschechische Republik | 96 | -30,9 | 168 | -55,0 | 1,6 | 1,8 |
| Ungarn | 51 | -32,0 | 199 | -1,0 | 1,9 | 3,9 |
| Vereinigtes Königreich | 253 | -14,5 | 514 | -21,3 | 4,9 | 2,0 |
| Zypern | 2 | - | 2 | - | - | 1,0 |
| Island | - | - | - | - | - | - |
| Kroatien | 10 | x | 16 | x | 0,2 | 1,6 |
| Norwegen | 41 | -6,8 | 64 | +4,9 | 0,6 | 1,6 |
| Russland | 114 | -0,9 | 309 | -34,5 | 3,0 | 2,7 |
| Schweiz | 259 | +6,6 | 469 | -24,2 | 4,5 | 1,8 |
| Türkei | 99 | -29,3 | 293 | +3,5 | 2,8 | 3,0 |
| Ukraine | 35 | -16,7 | 66 | -37,7 | 0,6 | 1,9 |
| sonstige europäische Länder | 28 | -45,1 | 59 | -94,2 | 0,6 | 2,1 |
| Afrika | 46 | -9,8 | 94 | -42,0 | 0,9 | 2,0 |
| Republik Südafrika | 12 | +9,1 | 30 | +50,0 | 0,3 | 2,5 |
| sonstige afrikanische Länder | 34 | -15,0 | 64 | -54,9 | 0,6 | 1,9 |
| Asien | 187 | -82,6 | 538 | -87,6 | 5,2 | 2,9 |
| Arabische Golfstaaten | 3 | -82,4 | 19 | -66,1 | 0,2 | 6,3 |
| Volksrepublik China und Hongkong | 71 | -67,4 | 212 | -92,1 | 2,0 | 3,0 |
| Indien | 21 | -97,1 | 74 | -93,7 | 0,7 | 3,5 |
| Israel | 17 | -48,5 | 41 | -21,2 | 0,4 | 2,4 |
| Japan | 44 | +37,5 | 122 | +15,1 | 1,2 | 2,8 |
| Südkorea | 5 | -37,5 | 5 | -81,5 | - | 1,0 |
| Taiwan | 1 | -80,0 | 2 | -80,0 | - | 2,0 |
| sonstige asiatische Länder | 25 | -47,9 | 63 | -73,9 | 0,6 | 2,5 |
| Amerika | 265 | -24,3 | 785 | -9,9 | 7,5 | 3,0 |
| Kanada | 36 | +125,0 | 118 | +337,0 | 1,1 | 3,3 |
| USA | 204 | -20,9 | 596 | -4,6 | 5,7 | 2,9 |
| Mittelamerika und Karibik | 3 | -76,9 | 6 | -82,9 | 0,1 | 2,0 |
| Brasilien | 15 | -34,8 | 56 | -20,0 | 0,5 | 3,7 |
| sonstige südamerikanische Länder | 7 | -82,5 | 9 | -92,1 | 0,1 | 1,3 |
| Australien | 13 | -13,3 | 34 | -42,4 | 0,3 | 2,6 |
| Neuseeland und Ozeanien | 2 | +100,0 | 6 | x | 0,1 | 3,0 |
| Ohne Angabe | 498 | +241,1 | 636 | +139,1 | 6,1 | 1,3 |

Noch: 2.4 Leistung der Beherbergungsstätten nach Reisegebieten und Herkunftsländern

Mai 2013

| Reisegebiet Herkunftsland (ständiger Wohnsitz) | Ankünfte | | Übernachtungen | | | Mittlere Aufenthalts- dauer ³⁾ |
|---|------------------|--------------------------------|------------------|--------------------------------|----------------------|---|
| | aller Gäste | Verän- derung ¹⁾ | aller Gäste | Verän- derung ¹⁾ | Anteil ²⁾ | |
| Nordrhein-Westfalen | 1 840 370 | -1,6 | 4 104 771 | -5,0 | 100 | 2,2 |
| Bundesrepublik Deutschland | 1 459 445 | +0,6 | 3 323 593 | -1,7 | 81,0 | 2,3 |
| Ausland | 380 925 | -9,2 | 781 178 | -17,0 | 19,0 | 2,1 |
| Europa | 294 852 | -2,3 | 601 997 | -7,9 | 77,1 | 2,0 |
| EU-Länder | 251 016 | -2,2 | 516 913 | -7,0 | 66,2 | 2,1 |
| Belgien | 27 879 | +9,9 | 55 023 | +13,0 | 7,0 | 2,0 |
| Bulgarien | 948 | +26,1 | 1 848 | -6,8 | 0,2 | 1,9 |
| Dänemark | 6 514 | -11,2 | 11 231 | -23,5 | 1,4 | 1,7 |
| Estland | 571 | +19,0 | 1 037 | +18,5 | 0,1 | 1,8 |
| Finnland | 2 679 | -22,2 | 5 026 | -33,4 | 0,6 | 1,9 |
| Frankreich | 17 164 | -19,8 | 29 534 | -23,7 | 3,8 | 1,7 |
| Griechenland | 1 572 | -7,5 | 3 238 | -25,4 | 0,4 | 2,1 |
| Irland, Republik | 1 412 | -3,9 | 2 517 | -10,9 | 0,3 | 1,8 |
| Italien | 13 047 | -16,0 | 27 048 | -17,9 | 3,5 | 2,1 |
| Lettland | 625 | +20,7 | 1 089 | -7,7 | 0,1 | 1,7 |
| Litauen | 1 115 | +28,2 | 1 907 | -2,9 | 0,2 | 1,7 |
| Luxemburg | 4 007 | +24,9 | 6 825 | +22,2 | 0,9 | 1,7 |
| Malta | 170 | -40,8 | 371 | -29,2 | - | 2,2 |
| Niederlande | 91 818 | +5,4 | 214 834 | +2,6 | 27,5 | 2,3 |
| Österreich | 11 974 | +0,2 | 22 310 | -7,8 | 2,9 | 1,9 |
| Polen | 8 953 | +1,1 | 21 959 | -9,4 | 2,8 | 2,5 |
| Portugal | 1 298 | -21,0 | 3 107 | -27,9 | 0,4 | 2,4 |
| Rumänien | 3 095 | +39,2 | 6 041 | -10,1 | 0,8 | 2,0 |
| Schweden | 7 187 | -14,1 | 11 196 | -20,0 | 1,4 | 1,6 |
| Slowakische Republik | 1 129 | -1,2 | 3 307 | -11,9 | 0,4 | 2,9 |
| Slowenien | 713 | -18,0 | 1 611 | -34,0 | 0,2 | 2,3 |
| Spanien | 9 717 | -10,8 | 18 060 | -23,7 | 2,3 | 1,9 |
| Tschechische Republik | 3 253 | -23,3 | 6 293 | -34,5 | 0,8 | 1,9 |
| Ungarn | 1 955 | -17,5 | 4 177 | -21,8 | 0,5 | 2,1 |
| Vereinigtes Königreich | 32 114 | -6,6 | 56 965 | -13,0 | 7,3 | 1,8 |
| Zypern | 107 | -60,8 | 359 | -44,5 | - | 3,4 |
| Island | 283 | -24,7 | 777 | -8,0 | 0,1 | 2,7 |
| Kroatien | 568 | x | 2 337 | x | 0,3 | 4,1 |
| Norwegen | 2 803 | -5,1 | 4 830 | -22,2 | 0,6 | 1,7 |
| Russland | 13 800 | +19,0 | 27 866 | +2,1 | 3,6 | 2,0 |
| Schweiz | 15 492 | -16,3 | 28 302 | -19,5 | 3,6 | 1,8 |
| Türkei | 5 186 | -7,3 | 9 867 | -24,1 | 1,3 | 1,9 |
| Ukraine | 1 533 | +4,3 | 3 185 | -6,7 | 0,4 | 2,1 |
| sonstige europäische Länder | 4 171 | -8,0 | 7 920 | -34,2 | 1,0 | 1,9 |
| Afrika | 3 472 | -26,0 | 9 702 | -33,5 | 1,2 | 2,8 |
| Republik Südafrika | 865 | -25,5 | 1 877 | -43,7 | 0,2 | 2,2 |
| sonstige afrikanische Länder | 2 607 | -26,2 | 7 825 | -30,4 | 1,0 | 3,0 |
| Asien | 30 937 | -37,6 | 70 586 | -43,9 | 9,0 | 2,3 |
| Arabische Golfstaaten | 4 649 | -26,1 | 11 384 | -30,8 | 1,5 | 2,4 |
| Volksrepublik China und Hongkong | 7 353 | -17,1 | 16 748 | -35,6 | 2,1 | 2,3 |
| Indien | 3 888 | -25,8 | 9 083 | -35,7 | 1,2 | 2,3 |
| Israel | 1 742 | -73,0 | 4 105 | -66,1 | 0,5 | 2,4 |
| Japan | 5 669 | -47,6 | 12 145 | -53,3 | 1,6 | 2,1 |
| Südkorea | 933 | -14,2 | 2 192 | -36,6 | 0,3 | 2,3 |
| Taiwan | 1 843 | +86,3 | 2 915 | +19,5 | 0,4 | 1,6 |
| sonstige asiatische Länder | 4 860 | -50,6 | 12 014 | -52,2 | 1,5 | 2,5 |
| Amerika | 31 323 | -19,6 | 60 820 | -35,4 | 7,8 | 1,9 |
| Kanada | 2 654 | -25,8 | 5 582 | -30,7 | 0,7 | 2,1 |
| USA | 22 434 | -14,0 | 40 502 | -29,2 | 5,2 | 1,8 |
| Mittelamerika und Karibik | 1 017 | -42,9 | 2 754 | -42,7 | 0,4 | 2,7 |
| Brasilien | 3 476 | -21,4 | 7 801 | -43,5 | 1,0 | 2,2 |
| sonstige südamerikanische Länder | 1 742 | -43,1 | 4 181 | -59,4 | 0,5 | 2,4 |
| Australien | 2 318 | -26,8 | 4 736 | -42,1 | 0,6 | 2,0 |
| Neuseeland und Ozeanien | 423 | -21,7 | 876 | -41,4 | 0,1 | 2,1 |
| Ohne Angabe | 17 600 | -15,8 | 32 461 | -24,5 | 4,2 | 1,8 |

Anmerkungen Seite 31

3.1 Leistung der Beherbergungsstätten nach Verwaltungsbezirken

Januar bis Mai 2013

| Amtliche Schlüsselnummer | Verwaltungsbezirk | Ankünfte | | | | Übernachtungen | |
|--------------------------|----------------------------|----------------|---------------------------|---------------------|---------------------------|------------------|---------------------------|
| | | aller Gäste | Veränderung ¹⁾ | ausländischer Gäste | Veränderung ¹⁾ | aller Gäste | Veränderung ¹⁾ |
| 111 000 | Kreisfreie Städte | | | | | | |
| 111 000 | Düsseldorf | 997 884 | +1,3 | 349 635 | -3,8 | 1 651 928 | -2,3 |
| 112 000 | Duisburg | 75 918 | -3,0 | 15 329 | +2,6 | 157 040 | +2,1 |
| 113 000 | Essen | 259 635 | +1,4 | 50 515 | -1,6 | 538 482 | -4,1 |
| 114 000 | Krefeld | 46 198 | -6,9 | 12 280 | -4,1 | 82 938 | -13,3 |
| 116 000 | Mönchengladbach | 53 683 | +0,9 | 11 462 | +22,6 | 90 109 | -9,1 |
| 117 000 | Mülheim an der Ruhr | 32 400 | -5,7 | 4 202 | -18,1 | 58 012 | -14,7 |
| 119 000 | Oberhausen | 73 300 | -8,1 | 15 856 | +20,7 | 173 017 | -2,4 |
| 120 000 | Remscheid | 21 410 | -12,8 | 4 899 | -14,7 | 38 966 | -13,0 |
| 122 000 | Solingen | 21 598 | -8,7 | 3 055 | -14,5 | 41 451 | -10,1 |
| 124 000 | Wuppertal | 86 477 | +0,8 | 13 423 | +0,3 | 210 744 | -1,8 |
| 154 000 | Kreis Kleve | 141 334 | -2,5 | 33 611 | +12,2 | 308 305 | +0,1 |
| 154 004 | Bedburg-Hau | 2 052 | +112,4 | 156 | +372,7 | 4 859 | +137,4 |
| 154 008 | Emmerich am Rhein, Stadt | 6 252 | -0,3 | 1 328 | -11,9 | 11 955 | -5,1 |
| 154 012 | Geldern, Stadt | 11 677 | -10,5 | 1 228 | +1,6 | 41 089 | -11,1 |
| 154 016 | Goch, Stadt | 15 006 | -5,7 | 3 197 | +12,4 | 30 314 | -0,3 |
| 154 020 | Issum | 967 | +18,1 | 365 | +42,0 | 1 937 | +29,5 |
| 154 024 | Kalkar, Stadt | 29 176 | -0,6 | 13 285 | +3,0 | 63 067 | +21,1 |
| 154 028 | Kerken | 2 018 | -17,2 | 224 | -33,1 | 4 420 | +4,2 |
| 154 032 | Kevelaer, Stadt | 21 065 | -6,7 | 4 941 | -9,9 | 41 575 | -12,9 |
| 154 036 | Kleve, Stadt | 17 306 | -1,3 | 3 345 | +66,1 | 33 929 | -3,3 |
| 154 040 | Kranenburg | 8 693 | -4,5 | 1 389 | -1,2 | 20 369 | +2,4 |
| 154 044 | Rees, Stadt | 5 660 | -9,4 | 495 | -0,4 | 11 080 | -11,7 |
| 154 048 | Rheurdt | 1 452 | -46,7 | 77 | +11,6 | 3 123 | -51,3 |
| 154 052 | Straelen, Stadt | 7 213 | -2,7 | 524 | +7,6 | 13 383 | -5,1 |
| 154 056 | Uedem | 3 513 | -14,2 | 76 | -38,2 | 9 909 | -15,2 |
| 154 060 | Wachtendonk | 3 804 | -1,2 | 277 | -24,3 | 7 415 | +9,3 |
| 154 064 | Weeze | 5 480 | +112,9 | 2 704 | x | 9 881 | +114,3 |
| 158 000 | Kreis Mettmann | 198 284 | -5,0 | 40 294 | -16,9 | 352 696 | -10,1 |
| 158 004 | Erkrath, Stadt | 7 799 | +12,7 | 1 702 | +33,2 | 14 235 | +9,6 |
| 158 008 | Haan, Stadt | 18 560 | +27,2 | 2 404 | +7,8 | 37 707 | -0,3 |
| 158 012 | Heiligenhaus, Stadt | 4 107 | -19,1 | 698 | -22,2 | 7 154 | -17,8 |
| 158 016 | Hilden, Stadt | 23 798 | -11,4 | 4 126 | -28,8 | 53 992 | -5,4 |
| 158 020 | Langenfeld (Rhld.), Stadt | 10 820 | -5,2 | 1 591 | -7,5 | 19 583 | -9,6 |
| 158 024 | Mettmann, Stadt | 26 584 | -8,4 | 4 329 | -37,4 | 43 700 | -11,4 |
| 158 026 | Monheim am Rhein, Stadt | 11 184 | -4,6 | 5 151 | +12,4 | 19 456 | -4,4 |
| 158 028 | Ratingen, Stadt | 82 661 | -8,2 | 19 015 | -17,6 | 133 484 | -15,0 |
| 158 032 | Velbert, Stadt | 12 404 | -0,7 | 1 267 | -36,1 | 22 522 | -12,2 |
| 158 036 | Wülfrath, Stadt | 367 | -22,6 | 11 | +37,5 | 863 | -46,8 |
| 162 000 | Rhein-Kreis Neuss | 163 300 | -1,6 | 41 074 | -2,9 | 365 036 | -1,6 |
| 162 004 | Dormagen, Stadt | 12 023 | -7,6 | 2 454 | -1,1 | 44 647 | +1,4 |
| 162 008 | Grevenbroich, Stadt | 9 019 | -7,7 | 2 231 | -2,1 | 22 003 | -12,4 |
| 162 012 | Jüchen | . | . | . | . | . | . |
| 162 016 | Kaarst, Stadt | 17 320 | -8,2 | 3 976 | +5,9 | 35 804 | -0,2 |
| 162 020 | Korschenbroich, Stadt | . | . | . | . | . | . |
| 162 022 | Meerbusch, Stadt | 13 052 | +2,0 | 2 045 | -14,0 | 56 393 | -6,7 |
| 162 024 | Neuss, Stadt | 106 616 | +0,4 | 29 181 | -3,1 | 165 473 | -2,4 |
| 162 028 | Rommerskirchen | 819 | +1,0 | 200 | -23,4 | 2 268 | -8,0 |
| 166 000 | Kreis Viersen | 66 943 | -13,9 | 7 404 | -25,3 | 134 312 | -14,9 |
| 166 004 | Brüggen | 7 105 | -25,2 | 1 267 | +6,7 | 15 533 | -17,0 |
| 166 008 | Grefrath | 3 973 | -26,6 | 512 | -34,1 | 7 261 | -17,2 |
| 166 012 | Kempfen, Stadt | 5 936 | -29,2 | 576 | -1,4 | 13 437 | -12,3 |
| 166 016 | Netetal, Stadt | 24 141 | -13,8 | 1 983 | -18,7 | 44 979 | -10,5 |
| 166 020 | Niederkrüchten | 1 842 | -10,1 | 199 | +55,5 | 4 604 | -2,1 |
| 166 024 | Schwalmtal | 965 | -12,3 | 79 | -66,9 | 1 482 | -23,4 |
| 166 028 | Tönisvorst, Stadt | 2 856 | -5,8 | 129 | +126,3 | 10 354 | -7,1 |
| 166 032 | Viersen, Stadt | 4 821 | -8,5 | 604 | -39,0 | 9 919 | -16,1 |
| 166 036 | Willich, Stadt | 15 304 | +1,7 | 2 055 | -41,5 | 26 743 | -24,1 |
| 170 000 | Kreis Wesel | 129 234 | -6,8 | 17 307 | -18,4 | 242 356 | -4,9 |
| 170 004 | Alpen | 758 | -7,4 | 71 | x | 1 217 | -21,0 |
| 170 008 | Dinslaken, Stadt | 7 568 | +4,8 | 950 | +37,5 | 15 784 | +9,8 |
| 170 012 | Hamminkeln, Stadt | 5 385 | -16,5 | 215 | -19,5 | 11 098 | -6,7 |
| 170 016 | Hünxe | 2 299 | -9,1 | 757 | +8,9 | 3 493 | -12,7 |

1) Veränderung gegenüber dem Vorjahresmonat in % - 2) mittlere Aufenthaltsdauer (in Tagen) = Übernachtungen / Ankünfte - 3) mittlere Auslastung der angebotenen Betten = (Übernachtungen / angebotene Bettentage) * 100

Noch: 3.1 Leistung der Beherbergungsstätten nach Verwaltungsbezirken

Januar bis Mai 2013

| Amtliche Schlüsselnummer | Verwaltungsbezirk | Übernachtungen | | Mittlere Aufenthaltsdauer ²⁾ | | Mittlere Auslastung der angebotenen Betten ³⁾ |
|--------------------------|----------------------------|---------------------|---------------------------|---|---------------------|--|
| | | ausländischer Gäste | Veränderung ¹⁾ | aller Gäste | ausländischer Gäste | |
| Kreisfreie Städte | | | | | | |
| 111 000 | Düsseldorf | 628 588 | -9,4 | 1,7 | 1,8 | 45,1 |
| 112 000 | Duisburg | 29 698 | -3,8 | 2,1 | 1,9 | 35,2 |
| 113 000 | Essen | 101 459 | -10,6 | 2,1 | 2,0 | 40,5 |
| 114 000 | Krefeld | 21 547 | -14,8 | 1,8 | 1,8 | 35,1 |
| 116 000 | Mönchengladbach | 20 225 | +10,5 | 1,7 | 1,8 | 28,6 |
| 117 000 | Mülheim an der Ruhr | 10 609 | -22,3 | 1,8 | 2,5 | 26,6 |
| 119 000 | Oberhausen | 25 754 | +12,8 | 2,4 | 1,6 | 45,8 |
| 120 000 | Remscheid | 9 244 | -28,9 | 1,8 | 1,9 | 29,9 |
| 122 000 | Solingen | 7 269 | -22,0 | 1,9 | 2,4 | 23,6 |
| 124 000 | Wuppertal | 28 052 | -17,4 | 2,4 | 2,1 | 40,5 |
| Kreis Kleve | | | | | | |
| 154 000 | Bedburg-Hau | 783 | x | 2,4 | 5,0 | 29,5 |
| 154 008 | Emmerich am Rhein, Stadt | 2 869 | -6,0 | 1,9 | 2,2 | 19,3 |
| 154 012 | Geldern, Stadt | 2 337 | +1,5 | 3,5 | 1,9 | 53,8 |
| 154 016 | Goch, Stadt | 6 357 | +18,5 | 2,0 | 2,0 | 26,6 |
| 154 020 | Issum | 754 | +43,3 | 2,0 | 2,1 | 16,7 |
| 154 024 | Kalkar, Stadt | 24 835 | +10,1 | 2,2 | 1,9 | 25,0 |
| 154 028 | Kerken | 746 | -2,9 | 2,2 | 3,3 | 16,7 |
| 154 032 | Kevelaer, Stadt | 7 291 | -8,9 | 2,0 | 1,5 | 25,7 |
| 154 036 | Kleve, Stadt | 6 555 | +46,2 | 2,0 | 2,0 | 29,1 |
| 154 040 | Kranenburg | 2 822 | -4,4 | 2,3 | 2,0 | 39,1 |
| 154 044 | Rees, Stadt | 985 | +6,7 | 2,0 | 2,0 | 26,5 |
| 154 048 | Rheurdt | 110 | -10,6 | 2,2 | 1,4 | 16,9 |
| 154 052 | Straelen, Stadt | 977 | +27,0 | 1,9 | 1,9 | 27,9 |
| 154 056 | Uedem | 82 | -59,8 | 2,8 | 1,1 | 39,1 |
| 154 060 | Wachtendonk | 326 | -27,1 | 1,9 | 1,2 | 21,0 |
| 154 064 | Weeze | 3 970 | +475,4 | 1,8 | 1,5 | 24,0 |
| Kreis Mettmann | | | | | | |
| 158 000 | Erkrath, Stadt | 3 810 | +21,1 | 1,8 | 2,2 | 34,8 |
| 158 008 | Haan, Stadt | 4 111 | -30,3 | 2,0 | 1,7 | 39,2 |
| 158 012 | Heiligenhaus, Stadt | 1 258 | -34,1 | 1,7 | 1,8 | 20,3 |
| 158 016 | Hilden, Stadt | 11 629 | -20,1 | 2,3 | 2,8 | 36,6 |
| 158 020 | Langenfeld (Rhld.), Stadt | 3 569 | -22,8 | 1,8 | 2,2 | 27,6 |
| 158 024 | Mettmann, Stadt | 7 802 | -30,8 | 1,6 | 1,8 | 29,7 |
| 158 026 | Monheim am Rhein, Stadt | 9 254 | +4,7 | 1,7 | 1,8 | 33,4 |
| 158 028 | Ratingen, Stadt | 34 016 | -23,9 | 1,6 | 1,8 | 34,5 |
| 158 032 | Velbert, Stadt | 2 904 | -46,9 | 1,8 | 2,3 | 25,4 |
| 158 036 | Wülfrath, Stadt | 31 | +6,9 | 2,4 | 2,8 | 8,4 |
| Rhein-Kreis Neuss | | | | | | |
| 162 000 | Dormagen, Stadt | 5 700 | -3,5 | 3,7 | 2,3 | 42,3 |
| 162 008 | Grevenbroich, Stadt | 4 990 | -22,5 | 2,4 | 2,2 | 25,1 |
| 162 012 | Jüchen | . | . | . | . | . |
| 162 016 | Kaarst, Stadt | 10 256 | +12,8 | 2,1 | 2,6 | 43,5 |
| 162 020 | Korschenbroich, Stadt | . | . | . | . | . |
| 162 022 | Meerbusch, Stadt | 5 528 | -39,0 | 4,3 | 2,7 | 38,5 |
| 162 024 | Neuss, Stadt | 43 572 | -7,2 | 1,6 | 1,5 | 34,7 |
| 162 028 | Rommerskirchen | 629 | -33,5 | 2,8 | 3,1 | 11,0 |
| Kreis Viersen | | | | | | |
| 166 000 | Brüggen | 2 841 | +21,0 | 2,2 | 2,2 | 24,8 |
| 166 008 | Grefrath | 900 | -13,7 | 1,8 | 1,8 | 23,6 |
| 166 012 | Kempfen, Stadt | 1 711 | +12,6 | 2,3 | 3,0 | 27,3 |
| 166 016 | Nettetal, Stadt | 3 054 | -15,4 | 1,9 | 1,5 | 30,7 |
| 166 020 | Niederkrüchten | 859 | +172,7 | 2,5 | 4,3 | 19,8 |
| 166 024 | Schwalmtal | 136 | -75,0 | 1,5 | 1,7 | 14,9 |
| 166 028 | Tönisvorst, Stadt | 209 | +63,3 | 3,6 | 1,6 | 45,5 |
| 166 032 | Viersen, Stadt | 1 426 | -63,4 | 2,1 | 2,4 | 25,5 |
| 166 036 | Willich, Stadt | 4 406 | -51,8 | 1,7 | 2,1 | 31,9 |
| Kreis Wesel | | | | | | |
| 170 000 | Alpen | 89 | x | 1,6 | 1,3 | 15,5 |
| 170 008 | Dinslaken, Stadt | 3 133 | +40,2 | 2,1 | 3,3 | 28,8 |
| 170 012 | Hamminkeln, Stadt | 444 | -22,4 | 2,1 | 2,1 | 20,1 |
| 170 016 | Hünxe | 835 | -13,7 | 1,5 | 1,1 | 16,1 |

Anmerkungen Seite 44

Noch: 3.1 Leistung der Beherbergungsstätten nach Verwaltungsbezirken

Januar bis Mai 2013

| Amtliche Schlüsselnummer | Verwaltungsbezirk | Ankünfte | | | | Übernachtungen | |
|--------------------------|-----------------------------|------------------|---------------------------|---------------------|---------------------------|------------------|---------------------------|
| | | aller Gäste | Veränderung ¹⁾ | ausländischer Gäste | Veränderung ¹⁾ | aller Gäste | Veränderung ¹⁾ |
| | Noch: Kreis Wesel | | | | | | |
| 170 020 | Kamp-Lintfort, Stadt | 6 165 | +1,2 | 535 | +3,1 | 11 513 | -5,1 |
| 170 024 | Moers, Stadt | 22 801 | -6,5 | 4 394 | -4,1 | 38 022 | -8,0 |
| 170 028 | Neukirchen-Vluyn, Stadt | 4 879 | -8,5 | 423 | -53,3 | 9 337 | -9,2 |
| 170 032 | Rheinberg, Stadt | 3 067 | +7,6 | 368 | +8,2 | 5 953 | +1,9 |
| 170 036 | Schermbek | 11 727 | -33,7 | 1 435 | -73,4 | 20 417 | -31,7 |
| 170 040 | Sonsbeck | 3 645 | -10,6 | 209 | +25,9 | 11 284 | -9,8 |
| 170 044 | Voerde (Niederrhein), Stadt | 2 547 | -8,1 | 103 | -25,9 | 5 882 | -7,2 |
| 170 048 | Wesel, Stadt | 35 569 | -3,1 | 5 397 | +7,5 | 63 006 | +2,2 |
| 170 052 | Xanten, Stadt | 22 824 | +4,8 | 2 450 | -1,6 | 45 350 | +5,5 |
| 100 000 | Reg.-Bez. Düsseldorf | 2 367 598 | -1,6 | 620 346 | -3,8 | 4 445 392 | -4,1 |
| | Kreisfreie Städte | | | | | | |
| 314 000 | Bonn | 280 006 | - | 52 069 | -0,2 | 519 853 | +0,1 |
| 315 000 | Köln | 1 149 129 | +1,0 | 352 560 | +5,5 | 1 974 652 | -2,3 |
| 316 000 | Leverkusen | 50 481 | -1,6 | 15 243 | +22,1 | 90 126 | -2,0 |
| 334 000 | Städteregion Aachen | 231 515 | -2,1 | 70 465 | +2,0 | 497 848 | -0,4 |
| 334 002 | Aachen, kreisfreie Stadt | 157 669 | -0,9 | 50 232 | +2,4 | 327 670 | +0,7 |
| 334 004 | Alsdorf, Stadt | 1 665 | +263,5 | 305 | +258,8 | 3 833 | +275,0 |
| 334 008 | Baesweiler, Stadt | 2 017 | -12,5 | 406 | -5,8 | 5 220 | +5,7 |
| 334 012 | Eschweiler, Stadt | 7 039 | -1,4 | 641 | -23,9 | 13 538 | -3,5 |
| 334 016 | Herzogenrath, Stadt | 4 038 | +3,7 | 217 | -30,7 | 7 709 | -13,2 |
| 334 020 | Monschau, Stadt | 23 896 | -2,2 | 9 649 | -0,2 | 46 508 | -0,7 |
| 334 024 | Roetgen | 3 406 | +6,1 | 454 | +16,4 | 5 731 | +0,6 |
| 334 028 | Simmerath | 14 898 | -16,3 | 5 601 | +3,1 | 50 815 | -15,1 |
| 334 032 | Stolberg (Rhd.), Stadt | 7 118 | -2,9 | 1 730 | +21,7 | 15 206 | -0,2 |
| 334 036 | Würselen, Stadt | 9 769 | -10,7 | 1 230 | -15,3 | 21 618 | +19,8 |
| 358 000 | Kreis Düren | 51 344 | +1,3 | 8 378 | -4,9 | 126 854 | +19,8 |
| 358 004 | Aldenhoven | . | . | . | . | . | . |
| 358 008 | Düren, Stadt | 13 644 | -12,6 | 2 212 | -1,2 | 23 003 | -11,3 |
| 358 012 | Heimbach, Stadt | 8 406 | +1,3 | 1 741 | -24,3 | 31 451 | +73,9 |
| 358 016 | Hürtgenwald | 6 372 | -9,9 | 1 894 | -0,4 | 15 363 | -10,6 |
| 358 020 | Inden | . | . | . | . | . | . |
| 358 024 | Jülich, Stadt | 5 504 | +102,9 | 970 | +82,7 | 16 140 | +264,9 |
| 358 028 | Kreuzau | 1 421 | +14,7 | 28 | -22,2 | 3 692 | +10,3 |
| 358 032 | Langerwehe | . | . | . | . | . | . |
| 358 036 | Linnich, Stadt | 870 | -7,7 | 118 | +24,2 | 1 836 | -13,4 |
| 358 040 | Merzenich | . | . | . | . | . | . |
| 358 044 | Nideggen, Stadt | 11 899 | +6,4 | 1 258 | -13,1 | 28 562 | +2,0 |
| 358 048 | Niederzier | 1 220 | -16,8 | 86 | -46,9 | 2 262 | -8,0 |
| 358 052 | Nörvenich | . | . | . | . | . | . |
| 358 056 | Titz | . | . | . | . | . | . |
| 358 060 | Vettweiß | . | . | . | . | . | . |
| 362 000 | Rhein-Erft-Kreis | 150 636 | -2,8 | 33 039 | -13,4 | 419 140 | -0,4 |
| 362 004 | Bedburg, Stadt | 3 225 | +27,2 | 282 | -29,9 | 4 952 | +7,6 |
| 362 008 | Bergheim, Stadt | 5 622 | +3,7 | 1 443 | +12,3 | 19 053 | -10,5 |
| 362 012 | Brühl, Stadt | 47 931 | -2,4 | 12 214 | -17,3 | 147 145 | +2,9 |
| 362 016 | Elsdorf | 1 252 | -6,8 | 43 | +186,7 | 2 400 | -0,7 |
| 362 020 | Erfstadt, Stadt | 6 476 | -10,9 | 174 | +10,8 | 10 365 | -18,6 |
| 362 024 | Frechen, Stadt | 20 516 | -22,6 | 5 542 | -13,1 | 35 304 | -33,1 |
| 362 028 | Hürth, Stadt | 32 446 | +17,9 | 9 459 | -11,4 | 124 078 | +20,8 |
| 362 032 | Kerpen, Stadt | 13 692 | -0,1 | 1 991 | -8,2 | 35 130 | -10,0 |
| 362 036 | Pulheim, Stadt | 11 024 | -3,7 | 1 197 | -20,2 | 21 674 | -7,5 |
| 362 040 | Wesseling, Stadt | 8 452 | -16,9 | 694 | -14,1 | 19 039 | +0,9 |
| 366 000 | Kreis Euskirchen | 98 692 | +2,1 | 14 368 | +13,6 | 279 569 | +1,2 |
| 366 004 | Bad Münstereifel, Stadt | 18 370 | -1,0 | 1 292 | +0,7 | 39 547 | -0,2 |
| 366 008 | Blankenheim | 14 763 | -2,7 | 922 | -1,5 | 35 366 | -6,4 |
| 366 012 | Dahlem | 11 932 | +19,8 | 6 358 | +45,0 | 36 971 | +13,3 |
| 366 016 | Euskirchen, Stadt | 12 877 | -1,1 | 1 908 | -11,5 | 23 120 | -6,0 |
| 366 020 | Hellenthal | 7 822 | +10,4 | 737 | +23,9 | 20 586 | +13,5 |
| 366 024 | Kall | 6 591 | +10,3 | 284 | +202,1 | 16 202 | +15,1 |
| 366 028 | Mechernich, Stadt | 3 078 | -9,3 | 203 | -32,3 | 7 545 | +9,7 |
| 366 032 | Nettersheim | 7 802 | +2,1 | 123 | +101,6 | 53 270 | -4,3 |

Anmerkungen Seite 44

Noch: 3.1 Leistung der Beherbergungsstätten nach Verwaltungsbezirken

Januar bis Mai 2013

| Amtliche Schlüsselnummer | Verwaltungsbezirk | Übernachtungen | | Mittlere Aufenthaltsdauer ²⁾ | | Mittlere Auslastung der angebotenen Betten ³⁾ |
|--------------------------|-----------------------------|---------------------|---------------------------|---|---------------------|--|
| | | ausländischer Gäste | Veränderung ¹⁾ | aller Gäste | ausländischer Gäste | |
| | Noch: Kreis Wesel | | | | | |
| 170 020 | Kamp-Lintfort, Stadt | 1 108 | +8,8 | 1,9 | 2,1 | 31,2 |
| 170 024 | Moers, Stadt | 8 320 | -0,5 | 1,7 | 1,9 | 33,4 |
| 170 028 | Neukirchen-Vluyn, Stadt | 1 176 | -42,6 | 1,9 | 2,8 | 30,9 |
| 170 032 | Rheinberg, Stadt | 677 | +2,3 | 1,9 | 1,8 | 33,7 |
| 170 036 | Schermbek | 2 525 | -72,0 | 1,7 | 1,8 | 25,8 |
| 170 040 | Sonsbeck | 593 | +48,3 | 3,1 | 2,8 | 21,7 |
| 170 044 | Voerde (Niederrhein), Stadt | 269 | -7,6 | 2,3 | 2,6 | 22,7 |
| 170 048 | Wesel, Stadt | 11 442 | +16,8 | 1,8 | 2,1 | 34,0 |
| 170 052 | Xanten, Stadt | 4 584 | +5,2 | 2,0 | 1,9 | 37,5 |
| 100 000 | Reg.-Bez. Düsseldorf | 1 145 651 | -9,9 | 1,9 | 1,8 | 37,9 |
| | Kreisfreie Städte | | | | | |
| 314 000 | Bonn | 115 133 | -4,4 | 1,9 | 2,2 | 40,5 |
| 315 000 | Köln | 653 657 | -2,0 | 1,7 | 1,9 | 45,5 |
| 316 000 | Leverkusen | 29 179 | +10,1 | 1,8 | 1,9 | 41,6 |
| 334 000 | Städteregion Aachen | 133 463 | +2,5 | 2,2 | 1,9 | 36,6 |
| 334 002 | Aachen, kreisfreie Stadt | 95 082 | +3,8 | 2,1 | 1,9 | 43,6 |
| 334 004 | Alsdorf, Stadt | 574 | +267,9 | 2,3 | 1,9 | 21,3 |
| 334 008 | Baesweiler, Stadt | 1 284 | +8,9 | 2,6 | 3,2 | 29,9 |
| 334 012 | Eschweiler, Stadt | 1 798 | +2,1 | 1,9 | 2,8 | 30,4 |
| 334 016 | Herzogenrath, Stadt | 563 | -53,1 | 1,9 | 2,6 | 36,8 |
| 334 020 | Monschau, Stadt | 14 997 | -1,8 | 1,9 | 1,6 | 23,6 |
| 334 024 | Roetgen | 803 | +31,9 | 1,7 | 1,8 | 23,5 |
| 334 028 | Simmerath | 12 515 | +0,7 | 3,4 | 2,2 | 27,4 |
| 334 032 | Stolberg (Rhd.), Stadt | 3 513 | +9,8 | 2,1 | 2,0 | 28,3 |
| 334 036 | Würselen, Stadt | 2 334 | -17,4 | 2,2 | 1,9 | 40,5 |
| 358 000 | Kreis Düren | 20 123 | -4,3 | 2,5 | 2,4 | 25,8 |
| 358 004 | Aldenhoven | . | . | . | . | . |
| 358 008 | Düren, Stadt | 4 265 | -24,4 | 1,7 | 1,9 | 20,9 |
| 358 012 | Heimbach, Stadt | 4 076 | -25,6 | 3,7 | 2,3 | 28,9 |
| 358 016 | Hürtgenwald | 4 673 | +1,2 | 2,4 | 2,5 | 32,1 |
| 358 020 | Inden | . | . | . | . | . |
| 358 024 | Jülich, Stadt | 3 334 | +257,7 | 2,9 | 3,4 | 36,7 |
| 358 028 | Kreuzau | 91 | -22,2 | 2,6 | 3,3 | 20,9 |
| 358 032 | Langerwehe | - | - | - | - | - |
| 358 036 | Linnich, Stadt | 375 | +18,3 | 2,1 | 3,2 | 25,9 |
| 358 040 | Merzenich | . | . | . | . | . |
| 358 044 | Nideggen, Stadt | 3 044 | -12,0 | 2,4 | 2,4 | 22,7 |
| 358 048 | Niederzier | 129 | -48,2 | 1,9 | 1,5 | 21,4 |
| 358 052 | Nörvenich | . | . | . | . | . |
| 358 056 | Titz | - | - | - | - | - |
| 358 060 | Vettweiß | - | - | - | - | - |
| 362 000 | Rhein-Erft-Kreis | 81 242 | -6,8 | 2,8 | 2,5 | 36,5 |
| 362 004 | Bedburg, Stadt | 574 | -37,3 | 1,5 | 2,0 | 21,4 |
| 362 008 | Bergheim, Stadt | 9 633 | -11,1 | 3,4 | 6,7 | 24,0 |
| 362 012 | Brühl, Stadt | 18 681 | -16,1 | 3,1 | 1,5 | 37,5 |
| 362 016 | Elsdorf | 109 | +395,5 | 1,9 | 2,5 | 19,9 |
| 362 020 | Erfstadt, Stadt | 536 | +15,3 | 1,6 | 3,1 | 22,7 |
| 362 024 | Frechen, Stadt | 9 304 | -25,0 | 1,7 | 1,7 | 29,4 |
| 362 028 | Hürth, Stadt | 33 494 | +16,2 | 3,8 | 3,5 | 56,3 |
| 362 032 | Kerpen, Stadt | 4 092 | -26,4 | 2,6 | 2,1 | 29,6 |
| 362 036 | Pulheim, Stadt | 3 253 | -7,8 | 2,0 | 2,7 | 26,5 |
| 362 040 | Wesseling, Stadt | 1 566 | -32,7 | 2,3 | 2,3 | 33,4 |
| 366 000 | Kreis Euskirchen | 47 312 | +15,0 | 2,8 | 3,3 | 29,9 |
| 366 004 | Bad Münstereifel, Stadt | 2 700 | +41,4 | 2,2 | 2,1 | 28,3 |
| 366 008 | Blankenheim | 2 022 | -5,1 | 2,4 | 2,2 | 29,9 |
| 366 012 | Dahlem | 23 898 | +26,0 | 3,1 | 3,8 | 25,7 |
| 366 016 | Euskirchen, Stadt | 3 614 | -17,1 | 1,8 | 1,9 | 30,8 |
| 366 020 | Hellenthal | 3 316 | +101,7 | 2,6 | 4,5 | 25,9 |
| 366 024 | Kall | 640 | +218,4 | 2,5 | 2,3 | 29,0 |
| 366 028 | Mechernich, Stadt | 659 | -2,7 | 2,5 | 3,2 | 17,3 |
| 366 032 | Nettersheim | 561 | +2,2 | 6,8 | 4,6 | 56,0 |

Anmerkungen Seite 44

Noch: 3.1 Leistung der Beherbergungsstätten nach Verwaltungsbezirken

Januar bis Mai 2013

| Amtliche Schlüsselnummer | Verwaltungsbezirk | Ankünfte | | | | Übernachtungen | |
|--------------------------|-------------------------------|------------------|---------------------------|---------------------|---------------------------|------------------|---------------------------|
| | | aller Gäste | Veränderung ¹⁾ | ausländischer Gäste | Veränderung ¹⁾ | aller Gäste | Veränderung ¹⁾ |
| | Noch: Kreis Euskirchen | | | | | | |
| 366 036 | Schleiden, Stadt | 13 547 | -5,0 | 2 215 | -11,9 | 36 546 | -1,9 |
| 366 040 | Weilerswist | . | . | . | . | . | . |
| 366 044 | Zülpich, Stadt | . | . | . | . | . | . |
| 370 000 | Kreis Heinsberg | 36 303 | -2,0 | 5 139 | +5,2 | 77 093 | -4,5 |
| 370 004 | Erkelenz, Stadt | 4 662 | -8,6 | 736 | -31,2 | 10 964 | -13,1 |
| 370 008 | Gangelt | . | . | . | . | . | . |
| 370 012 | Geilenkirchen, Stadt | 2 252 | -11,2 | 791 | +15,3 | 5 411 | -22,8 |
| 370 016 | Heinsberg, Stadt | 1 827 | -3,3 | 256 | -21,5 | 2 958 | -20,3 |
| 370 020 | Hückelhoven, Stadt | 5 112 | +21,4 | 746 | +23,1 | 9 533 | +3,7 |
| 370 024 | Selkant | . | . | . | . | . | . |
| 370 028 | Übach-Palenberg, Stadt | 1 604 | -6,7 | 35 | -40,7 | 5 859 | +8,0 |
| 370 032 | Waldfeucht | . | . | . | . | . | . |
| 370 036 | Wassenberg, Stadt | 4 445 | -29,9 | 779 | +54,9 | 7 639 | -27,6 |
| 370 040 | Wegberg, Stadt | 12 220 | +9,5 | 824 | +3,8 | 25 541 | +14,0 |
| 374 000 | Oberbergischer Kreis | 105 367 | -1,7 | 8 436 | -4,2 | 329 130 | -1,8 |
| 374 004 | Bergneustadt, Stadt | 6 393 | +5,0 | 91 | -30,5 | 12 899 | +3,4 |
| 374 008 | Engelskirchen | 6 255 | -2,9 | 268 | +3,9 | 46 485 | -1,5 |
| 374 012 | Gummersbach, Stadt | 19 766 | -3,3 | 3 726 | -10,8 | 39 376 | -5,6 |
| 374 016 | Hückeswagen, Stadt | 5 485 | +12,9 | 1 396 | +35,8 | 14 248 | +35,9 |
| 374 020 | Lindlar | 8 089 | +1,9 | 191 | -35,3 | 19 217 | -2,8 |
| 374 024 | Marienheide | 5 514 | -1,0 | 533 | +1,7 | 10 998 | -4,4 |
| 374 028 | Morsbach | . | . | . | . | . | . |
| 374 032 | Nümbrecht | 16 993 | -5,2 | 559 | -24,2 | 69 992 | -6,0 |
| 374 036 | Radevormwald, Stadt | 11 088 | -6,7 | 277 | +7,4 | 33 465 | -1,1 |
| 374 040 | Reichshof | 2 749 | -32,2 | 35 | -55,1 | 35 582 | -10,7 |
| 374 044 | Waldbrohl, Stadt | . | . | . | . | . | . |
| 374 048 | Wiehl, Stadt | 10 548 | +3,2 | 788 | +0,3 | 20 031 | +6,1 |
| 374 052 | Wipperfürth, Stadt | 5 467 | +2,0 | 460 | -11,9 | 11 988 | +8,4 |
| 378 000 | Rhein.-Berg. Kreis | 72 129 | -17,8 | 9 193 | -7,7 | 181 115 | -13,8 |
| 378 004 | Bergisch Gladbach, Stadt | 28 844 | -17,7 | 4 943 | -8,2 | 58 030 | -15,3 |
| 378 008 | Burscheid, Stadt | . | . | . | . | . | . |
| 378 012 | Kürten | 2 608 | -6,4 | 100 | +35,1 | 7 143 | -5,2 |
| 378 016 | Leichlingen (Rhld.), Stadt | 3 999 | -6,8 | 120 | -24,1 | 48 415 | -2,6 |
| 378 020 | Odenthal | 5 623 | -57,8 | 404 | -22,9 | 10 145 | -60,1 |
| 378 024 | Overath, Stadt | 5 281 | +4,5 | 1 260 | +37,4 | 10 919 | +8,3 |
| 378 028 | Rösrath, Stadt | . | . | . | . | . | . |
| 378 032 | Wermelskirchen, Stadt | 15 189 | -8,6 | 862 | -16,1 | 25 489 | -5,3 |
| 382 000 | Rhein-Sieg-Kreis | 224 974 | -1,9 | 26 259 | -5,6 | 513 230 | -1,8 |
| 382 004 | Alfter | 4 508 | -7,3 | 84 | -35,4 | 11 948 | -4,1 |
| 382 008 | Bad Honnef, Stadt | 34 569 | +6,4 | 2 002 | +12,7 | 65 979 | -2,2 |
| 382 012 | Bornheim, Stadt | 9 566 | +9,2 | 823 | +8,0 | 32 373 | +32,2 |
| 382 016 | Eitorf | 6 462 | -1,2 | 346 | +6,8 | 13 435 | +4,7 |
| 382 020 | Hennef (Sieg), Stadt | 18 440 | +3,0 | 1 147 | -9,3 | 79 913 | -4,4 |
| 382 024 | Königswinter, Stadt | 45 248 | -5,4 | 4 499 | -19,2 | 93 812 | -3,4 |
| 382 028 | Lohmar, Stadt | 5 955 | -9,6 | 884 | -6,5 | 11 268 | -2,3 |
| 382 032 | Meckenheim, Stadt | 4 018 | -13,4 | 397 | -17,6 | 7 179 | -32,1 |
| 382 036 | Much | 8 025 | -16,7 | 779 | -29,0 | 18 728 | -32,3 |
| 382 040 | Neunkirchen-Seelscheid | . | . | . | . | . | . |
| 382 044 | Niederkassel, Stadt | 7 178 | -8,3 | 1 797 | -3,2 | 13 288 | -2,7 |
| 382 048 | Rheinbach, Stadt | 11 720 | +4,4 | 1 887 | +0,6 | 21 030 | +2,3 |
| 382 052 | Ruppichterath | . | . | . | . | . | . |
| 382 056 | Sankt Augustin, Stadt | 6 628 | +8,9 | 670 | -32,1 | 11 308 | +2,9 |
| 382 060 | Siegburg, Stadt | 18 765 | -8,1 | 3 705 | -6,8 | 37 427 | -1,2 |
| 382 064 | Swisttal | 6 232 | +7,5 | 606 | +48,2 | 19 212 | +18,1 |
| 382 068 | Troisdorf, Stadt | 23 844 | -9,0 | 6 040 | +1,2 | 44 890 | -3,0 |
| 382 072 | Wachtberg | 5 080 | +7,3 | 481 | +65,3 | 11 098 | +9,0 |
| 382 076 | Windeck | 5 606 | +4,8 | 61 | -27,4 | 13 198 | -3,7 |
| 300 000 | Reg.-Bez. Köln | 2 450 576 | -0,8 | 595 149 | +2,8 | 5 008 610 | -1,5 |
| | Kreisfreie Städte | | | | | | |
| 512 000 | Bottrop | 13 487 | -12,3 | 2 818 | -28,4 | 30 104 | -12,9 |
| 513 000 | Gelsenkirchen | 46 820 | -7,7 | 10 454 | +24,1 | 104 757 | -5,6 |
| 515 000 | Münster | 245 513 | +3,7 | 22 142 | +0,1 | 519 859 | -1,6 |

Anmerkungen Seite 44

Noch: 3.1 Leistung der Beherbergungsstätten nach Verwaltungsbezirken

Januar bis Mai 2013

| Amtliche Schlüsselnummer | Verwaltungsbezirk | Übernachtungen | | Mittlere Aufenthaltsdauer ²⁾ | | Mittlere Auslastung der angebotenen Betten ³⁾ |
|--------------------------|-------------------------------|---------------------|---------------------------|---|---------------------|--|
| | | ausländischer Gäste | Veränderung ¹⁾ | aller Gäste | ausländischer Gäste | |
| | Noch: Kreis Euskirchen | | | | | |
| 366 036 | Schleiden, Stadt | 8 972 | -9,6 | 2,7 | 4,1 | 22,0 |
| 366 040 | Weilerswist | . | . | . | . | . |
| 366 044 | Zülpich, Stadt | . | . | . | . | . |
| 370 000 | Kreis Heinsberg | 13 264 | -5,7 | 2,1 | 2,6 | 29,1 |
| 370 004 | Erkelenz, Stadt | 2 477 | -34,6 | 2,4 | 3,4 | 31,9 |
| 370 008 | Gangelt | . | . | . | . | . |
| 370 012 | Geilenkirchen, Stadt | 2 292 | +10,9 | 2,4 | 2,9 | 21,3 |
| 370 016 | Heinsberg, Stadt | 508 | -29,0 | 1,6 | 2,0 | 21,5 |
| 370 020 | Hückelhoven, Stadt | 1 497 | -9,9 | 1,9 | 2,0 | 34,3 |
| 370 024 | Selkant | . | . | . | . | . |
| 370 028 | Übach-Palenberg, Stadt | 115 | -8,0 | 3,7 | 3,3 | 33,4 |
| 370 032 | Waldfeucht | . | . | . | . | . |
| 370 036 | Wassenberg, Stadt | 1 200 | +31,1 | 1,7 | 1,5 | 18,3 |
| 370 040 | Wegberg, Stadt | 2 349 | +10,7 | 2,1 | 2,9 | 35,4 |
| 374 000 | Oberbergischer Kreis | 20 715 | -0,1 | 3,1 | 2,5 | 36,5 |
| 374 004 | Bergneustadt, Stadt | 231 | -19,5 | 2,0 | 2,5 | 23,2 |
| 374 008 | Engelskirchen | 473 | +28,2 | 7,4 | 1,8 | 75,3 |
| 374 012 | Gummersbach, Stadt | 9 144 | +2,0 | 2,0 | 2,5 | 27,5 |
| 374 016 | Hückeswagen, Stadt | 3 981 | +64,6 | 2,6 | 2,9 | 31,5 |
| 374 020 | Lindlar | 426 | -69,0 | 2,4 | 2,2 | 27,7 |
| 374 024 | Marienheide | 1 161 | -9,0 | 2,0 | 2,2 | 25,4 |
| 374 028 | Morsbach | . | . | . | . | . |
| 374 032 | Nümbrecht | 1 455 | -32,3 | 4,1 | 2,6 | 45,4 |
| 374 036 | Radevormwald, Stadt | 646 | +66,1 | 3,0 | 2,3 | 36,7 |
| 374 040 | Reichshof | 89 | -48,6 | 12,9 | 2,5 | 55,8 |
| 374 044 | Waldbrohl, Stadt | . | . | . | . | . |
| 374 048 | Wiehl, Stadt | 1 633 | -11,5 | 1,9 | 2,1 | 29,8 |
| 374 052 | Wipperfürth, Stadt | 1 255 | -13,9 | 2,2 | 2,7 | 26,9 |
| 378 000 | Rhein.-Berg. Kreis | 22 132 | -4,6 | 2,5 | 2,4 | 32,6 |
| 378 004 | Bergisch Gladbach, Stadt | 9 219 | -6,8 | 2,0 | 1,9 | 33,0 |
| 378 008 | Burscheid, Stadt | . | . | . | . | . |
| 378 012 | Kürten | 527 | +31,4 | 2,7 | 5,3 | 24,8 |
| 378 016 | Leichlingen (Rhld.), Stadt | 3 050 | +8,8 | 12,1 | 25,4 | 66,6 |
| 378 020 | Odenthal | 903 | -31,9 | 1,8 | 2,2 | 17,7 |
| 378 024 | Overath, Stadt | 3 012 | +53,0 | 2,1 | 2,4 | 19,9 |
| 378 028 | Rösrath, Stadt | . | . | . | . | . |
| 378 032 | Wermelskirchen, Stadt | 1 710 | -31,1 | 1,7 | 2,0 | 25,3 |
| 382 000 | Rhein-Sieg-Kreis | 63 441 | +0,5 | 2,3 | 2,4 | 32,4 |
| 382 004 | Alfter | 181 | -36,9 | 2,7 | 2,2 | 42,2 |
| 382 008 | Bad Honnef, Stadt | 4 856 | -9,0 | 1,9 | 2,4 | 34,3 |
| 382 012 | Bornheim, Stadt | 4 285 | +78,3 | 3,4 | 5,2 | 33,5 |
| 382 016 | Eitorf | 859 | +28,4 | 2,1 | 2,5 | 28,6 |
| 382 020 | Hennef (Sieg), Stadt | 3 902 | -18,8 | 4,3 | 3,4 | 47,4 |
| 382 024 | Königswinter, Stadt | 11 435 | -12,6 | 2,1 | 2,5 | 29,7 |
| 382 028 | Lohmar, Stadt | 2 138 | -8,0 | 1,9 | 2,4 | 16,5 |
| 382 032 | Meckenheim, Stadt | 692 | -12,8 | 1,8 | 1,7 | 22,9 |
| 382 036 | Much | 1 443 | -45,8 | 2,3 | 1,9 | 31,3 |
| 382 040 | Neunkirchen-Seelscheid | . | . | . | . | . |
| 382 044 | Niederkassel, Stadt | 4 352 | +4,9 | 1,9 | 2,4 | 40,6 |
| 382 048 | Rheinbach, Stadt | 3 406 | +4,8 | 1,8 | 1,8 | 43,1 |
| 382 052 | Ruppichterath | . | . | . | . | . |
| 382 056 | Sankt Augustin, Stadt | 1 203 | -44,6 | 1,7 | 1,8 | 29,7 |
| 382 060 | Siegburg, Stadt | 10 395 | +9,0 | 2,0 | 2,8 | 36,7 |
| 382 064 | Swisttal | 1 259 | +87,4 | 3,1 | 2,1 | 15,2 |
| 382 068 | Troisdorf, Stadt | 11 483 | +12,0 | 1,9 | 1,9 | 42,5 |
| 382 072 | Wachtberg | 1 213 | +117,8 | 2,2 | 2,5 | 23,5 |
| 382 076 | Windeck | 207 | +47,9 | 2,4 | 3,4 | 22,4 |
| 300 000 | Reg.-Bez. Köln | 1 199 661 | -1,2 | 2,0 | 2,0 | 38,4 |
| | Kreisfreie Städte | | | | | |
| 512 000 | Bottrop | 5 677 | -29,9 | 2,2 | 2,0 | 30,2 |
| 513 000 | Gelsenkirchen | 15 630 | +5,7 | 2,2 | 1,5 | 35,5 |
| 515 000 | Münster | 43 887 | -1,1 | 2,1 | 2,0 | 42,5 |

Anmerkungen Seite 44

Noch: 3.1 Leistung der Beherbergungsstätten nach Verwaltungsbezirken

Januar bis Mai 2013

| Amtliche Schlüsselnummer | Verwaltungsbezirk | Ankünfte | | | | Übernachtungen | |
|--------------------------|-----------------------------|----------------|---------------------------|---------------------|---------------------------|----------------|---------------------------|
| | | aller Gäste | Veränderung ¹⁾ | ausländischer Gäste | Veränderung ¹⁾ | aller Gäste | Veränderung ¹⁾ |
| 554 000 | Kreis Borken | 102 727 | -7,9 | 11 426 | -15,2 | 197 741 | -6,9 |
| 554 004 | Ahaus, Stadt | 9 880 | -9,6 | 1 692 | -30,9 | 19 656 | -9,8 |
| 554 008 | Bocholt, Stadt | 10 843 | -15,4 | 843 | +13,9 | 19 540 | -19,0 |
| 554 012 | Borken, Stadt | 15 627 | -6,8 | 845 | -34,7 | 36 647 | +5,7 |
| 554 016 | Gescher, Stadt | 2 540 | +6,3 | 295 | -38,5 | 4 416 | +12,2 |
| 554 020 | Gronau (Westf.), Stadt | 13 036 | -11,8 | 2 014 | -23,0 | 26 727 | -9,1 |
| 554 024 | Heek | . | . | . | . | . | . |
| 554 028 | Heiden | 1 658 | +31,7 | 110 | +71,9 | 4 343 | +13,0 |
| 554 032 | Isselburg, Stadt | 4 061 | +15,6 | 1 651 | +5,6 | 6 179 | +19,1 |
| 554 036 | Legden | 11 863 | -3,3 | 938 | -4,4 | 22 180 | -6,8 |
| 554 040 | Raesfeld | 2 572 | -11,0 | 93 | -42,2 | 4 039 | -12,7 |
| 554 044 | Reken | 6 115 | -20,7 | 232 | -10,8 | 10 804 | -18,3 |
| 554 048 | Rhede, Stadt | . | . | . | . | . | . |
| 554 052 | Schöppingen | 1 041 | -52,1 | 154 | -5,5 | 3 045 | -31,8 |
| 554 056 | Stadtlohn, Stadt | 3 287 | +11,6 | 217 | +95,5 | 4 783 | +2,7 |
| 554 060 | Südlohn | 3 879 | -4,0 | 489 | -4,5 | 6 380 | -1,3 |
| 554 064 | Velen | 6 780 | -4,8 | 768 | -34,0 | 12 609 | -10,2 |
| 554 068 | Vreden, Stadt | 4 393 | +1,0 | 728 | +26,2 | 6 730 | -6,7 |
| 558 000 | Kreis Coesfeld | 61 395 | -1,6 | 3 472 | +0,4 | 202 880 | -2,6 |
| 558 004 | Ascheberg | 7 799 | -8,9 | 650 | +23,8 | 12 842 | -14,8 |
| 558 008 | Billerbeck, Stadt | 8 670 | -2,5 | 525 | +29,6 | 21 591 | -4,0 |
| 558 012 | Coesfeld, Stadt | 10 987 | +14,4 | 684 | +60,6 | 18 727 | +11,6 |
| 558 016 | Dülmen, Stadt | 8 004 | +0,9 | 500 | -4,4 | 15 427 | -2,8 |
| 558 020 | Havixbeck | 2 026 | -5,4 | 186 | -39,4 | 6 145 | -10,3 |
| 558 024 | Lüdinghausen, Stadt | 3 213 | +6,7 | 124 | -15,1 | 5 446 | +7,3 |
| 558 028 | Nordkirchen | . | . | . | . | . | . |
| 558 032 | Nottuln | 6 724 | -13,5 | 202 | -54,8 | 12 189 | -16,4 |
| 558 036 | Olfen, Stadt | 1 021 | +19,1 | 32 | +45,5 | 1 293 | -8,4 |
| 558 040 | Rosendahl | . | . | . | . | . | . |
| 558 044 | Senden | 5 085 | -12,7 | 534 | -7,8 | 9 785 | +4,5 |
| 562 000 | Kreis Recklinghausen | 114 650 | -6,8 | 12 248 | -17,9 | 223 299 | -8,6 |
| 562 004 | Castrop-Rauxel, Stadt | 11 950 | -17,6 | 1 163 | -36,0 | 18 705 | -25,7 |
| 562 008 | Datteln, Stadt | 12 099 | -4,2 | 244 | -22,5 | 26 950 | -11,9 |
| 562 012 | Dorsten, Stadt | 9 390 | -5,6 | 983 | -5,2 | 19 662 | -13,3 |
| 562 014 | Gladbeck, Stadt | 12 136 | -24,7 | 3 159 | -40,7 | 19 084 | -20,2 |
| 562 016 | Haltern am See, Stadt | 25 785 | +11,1 | 759 | +25,0 | 56 049 | +16,2 |
| 562 020 | Herten, Stadt | 6 416 | +14,6 | 465 | +5,7 | 11 819 | +1,4 |
| 562 024 | Marl, Stadt | 8 711 | -17,3 | 1 967 | +43,7 | 17 904 | -13,8 |
| 562 028 | Oer-Erkenschwick, Stadt | 6 812 | -8,5 | 117 | -29,9 | 12 276 | -12,4 |
| 562 032 | Recklinghausen, Stadt | 19 166 | -8,4 | 3 192 | -12,0 | 37 002 | -13,6 |
| 562 036 | Waltrop, Stadt | 2 185 | +2,3 | 199 | -7,4 | 3 848 | -12,7 |
| 566 000 | Kreis Steinfurt | 108 674 | -0,6 | 11 756 | -0,4 | 269 616 | +1,2 |
| 566 004 | Altenberge | 5 184 | -5,2 | 179 | -58,0 | 7 136 | -14,8 |
| 566 008 | Emsdetten, Stadt | 6 576 | -8,2 | 732 | -7,8 | 14 489 | -5,2 |
| 566 012 | Greven, Stadt | 7 991 | -23,1 | 705 | -33,2 | 21 603 | +12,8 |
| 566 016 | Hörstel, Stadt | 10 047 | +18,4 | 1 131 | -13,0 | 25 768 | +16,4 |
| 566 020 | Hopsten | . | . | . | . | . | . |
| 566 024 | Horstmar, Stadt | 1 041 | +3,6 | 18 | -14,3 | 3 568 | +26,2 |
| 566 028 | Ibbenbüren, Stadt | 10 866 | -1,2 | 1 343 | +23,1 | 21 919 | +5,9 |
| 566 032 | Ladbergen | 4 812 | +4,6 | 916 | +42,5 | 8 282 | +25,1 |
| 566 036 | Laer | 1 091 | +1,7 | 62 | +10,7 | 2 700 | +2,9 |
| 566 040 | Lengerich, Stadt | 2 460 | +2,0 | 239 | -24,4 | 6 037 | -11,0 |
| 566 044 | Lienen | 1 945 | +14,5 | 398 | +0,5 | 5 648 | +8,0 |
| 566 048 | Lotte | . | . | . | . | . | . |
| 566 052 | Metelen | 916 | +11,2 | 3 | x | 2 236 | +0,9 |
| 566 056 | Mettingen | 3 027 | -8,9 | 440 | +3,8 | 18 595 | -16,3 |
| 566 060 | Neuenkirchen | 1 513 | -20,4 | 142 | -58,2 | 3 939 | -17,6 |
| 566 064 | Nordwalde | . | . | . | . | . | . |
| 566 068 | Ochtrup, Stadt | 2 287 | -3,3 | 363 | +4,0 | 3 540 | -7,7 |
| 566 072 | Recke | 1 504 | -14,9 | 121 | -19,9 | 4 259 | +25,8 |
| 566 076 | Rheine, Stadt | 13 190 | +17,2 | 1 358 | +3,2 | 21 903 | +4,6 |
| 566 080 | Saerbeck | 4 600 | -0,5 | 518 | +51,5 | 10 174 | +6,8 |
| 566 084 | Steinfurt, Stadt | 4 577 | -1,0 | 143 | +10,0 | 8 502 | +7,4 |
| 566 088 | Tecklenburg, Stadt | 18 537 | -5,6 | 2 435 | +4,3 | 61 531 | -4,8 |
| 566 092 | Westerkappeln | 584 | +117,1 | 55 | +41,0 | 1 870 | +50,0 |
| 566 096 | Wettringen | 2 217 | +35,3 | 160 | +64,9 | 6 619 | +6,4 |

Anmerkungen Seite 44

Noch: 3.1 Leistung der Beherbergungsstätten nach Verwaltungsbezirken

Januar bis Mai 2013

| Amtliche Schlüsselnummer | Verwaltungsbezirk | Übernachtungen | | Mittlere Aufenthaltsdauer ²⁾ | | Mittlere Auslastung der angebotenen Betten ³⁾ |
|--------------------------|-----------------------------|---------------------|---------------------------|---|---------------------|--|
| | | ausländischer Gäste | Veränderung ¹⁾ | aller Gäste | ausländischer Gäste | |
| 554 000 | Kreis Borken | 23 905 | -17,6 | 1,9 | 2,1 | 25,3 |
| 554 004 | Ahaus, Stadt | 3 331 | -37,4 | 2,0 | 2,0 | 29,8 |
| 554 008 | Bocholt, Stadt | 2 125 | -2,0 | 1,8 | 2,5 | 27,4 |
| 554 012 | Borken, Stadt | 2 410 | -20,3 | 2,3 | 2,9 | 33,5 |
| 554 016 | Gescher, Stadt | 734 | -32,0 | 1,7 | 2,5 | 40,0 |
| 554 020 | Gronau (Westf.), Stadt | 4 859 | -12,1 | 2,1 | 2,4 | 23,1 |
| 554 024 | Heek | . | . | . | . | . |
| 554 028 | Heiden | 268 | +59,5 | 2,6 | 2,4 | 23,9 |
| 554 032 | Isselburg, Stadt | 2 498 | +4,4 | 1,5 | 1,5 | 36,5 |
| 554 036 | Legden | 1 450 | -32,2 | 1,9 | 1,5 | 25,0 |
| 554 040 | Raesfeld | 136 | -49,6 | 1,6 | 1,5 | 15,4 |
| 554 044 | Reken | 554 | -8,1 | 1,8 | 2,4 | 20,2 |
| 554 048 | Rhede, Stadt | . | . | . | . | . |
| 554 052 | Schöppingen | 831 | +25,9 | 2,9 | 5,4 | 13,1 |
| 554 056 | Stadtlohn, Stadt | 481 | +21,8 | 1,5 | 2,2 | 24,7 |
| 554 060 | Südlohn | 863 | +1,3 | 1,6 | 1,8 | 23,0 |
| 554 064 | Velen | 1 587 | -43,7 | 1,9 | 2,1 | 22,1 |
| 554 068 | Vreden, Stadt | 1 258 | +17,9 | 1,5 | 1,7 | 18,8 |
| 558 000 | Kreis Coesfeld | 7 401 | +11,6 | 3,3 | 2,1 | 35,2 |
| 558 004 | Ascheberg | 1 087 | -4,1 | 1,6 | 1,7 | 24,4 |
| 558 008 | Billerbeck, Stadt | 1 246 | +29,4 | 2,5 | 2,4 | 35,9 |
| 558 012 | Coesfeld, Stadt | 1 282 | +61,1 | 1,7 | 1,9 | 30,6 |
| 558 016 | Dülmen, Stadt | 1 041 | +2,1 | 1,9 | 2,1 | 21,8 |
| 558 020 | Havixbeck | 341 | -45,2 | 3,0 | 1,8 | 18,5 |
| 558 024 | Lüdinghausen, Stadt | 278 | +13,0 | 1,7 | 2,2 | 19,0 |
| 558 028 | Nordkirchen | . | . | . | . | . |
| 558 032 | Nottuln | 451 | -42,0 | 1,8 | 2,2 | 21,6 |
| 558 036 | Olfen, Stadt | 60 | +13,2 | 1,3 | 1,9 | 18,7 |
| 558 040 | Rosendahl | . | . | . | . | . |
| 558 044 | Senden | 1 533 | +88,3 | 1,9 | 2,9 | 21,7 |
| 562 000 | Kreis Recklinghausen | 24 570 | -22,9 | 1,9 | 2,0 | 29,9 |
| 562 004 | Castrop-Rauxel, Stadt | 1 990 | -55,2 | 1,6 | 1,7 | 24,5 |
| 562 008 | Datteln, Stadt | 456 | -40,8 | 2,2 | 1,9 | 46,6 |
| 562 012 | Dorsten, Stadt | 2 761 | -28,6 | 2,1 | 2,8 | 18,3 |
| 562 014 | Gladbeck, Stadt | 4 947 | -42,9 | 1,6 | 1,6 | 27,5 |
| 562 016 | Haltern am See, Stadt | 1 313 | +29,1 | 2,2 | 1,7 | 39,5 |
| 562 020 | Herten, Stadt | 1 027 | +21,7 | 1,8 | 2,2 | 34,2 |
| 562 024 | Marl, Stadt | 4 382 | +57,3 | 2,1 | 2,2 | 25,9 |
| 562 028 | Oer-Erkenschwick, Stadt | 227 | -42,8 | 1,8 | 1,9 | 17,3 |
| 562 032 | Recklinghausen, Stadt | 7 037 | -17,3 | 1,9 | 2,2 | 35,6 |
| 562 036 | Waltrop, Stadt | 430 | -23,4 | 1,8 | 2,2 | 25,5 |
| 566 000 | Kreis Steinfurt | 27 462 | -4,8 | 2,5 | 2,3 | 30,0 |
| 566 004 | Altenberge | 746 | -39,3 | 1,4 | 4,2 | 23,4 |
| 566 008 | Emsdetten, Stadt | 1 580 | -0,9 | 2,2 | 2,2 | 24,9 |
| 566 012 | Greven, Stadt | 2 234 | +10,2 | 2,7 | 3,2 | 24,1 |
| 566 016 | Hörstel, Stadt | 3 162 | -26,7 | 2,6 | 2,8 | 33,5 |
| 566 020 | Hopsten | . | . | . | . | . |
| 566 024 | Horstmar, Stadt | 106 | +15,2 | 3,4 | 5,9 | 38,7 |
| 566 028 | Ibbenbüren, Stadt | 2 235 | +22,1 | 2,0 | 1,7 | 33,1 |
| 566 032 | Ladbergen | 1 211 | +43,3 | 1,7 | 1,3 | 35,3 |
| 566 036 | Laer | 164 | +30,2 | 2,5 | 2,6 | 23,5 |
| 566 040 | Lengerich, Stadt | 860 | -36,9 | 2,5 | 3,6 | 22,9 |
| 566 044 | Lienen | 1 613 | -3,3 | 2,9 | 4,1 | 21,3 |
| 566 048 | Lotte | . | . | . | . | . |
| 566 052 | Metelen | 10 | x | 2,4 | 3,3 | 25,0 |
| 566 056 | Mettingen | 1 334 | +2,1 | 6,1 | 3,0 | 52,8 |
| 566 060 | Neuenkirchen | 605 | -47,6 | 2,6 | 4,3 | 25,1 |
| 566 064 | Nordwalde | . | . | . | . | . |
| 566 068 | Ochtrup, Stadt | 481 | -23,0 | 1,5 | 1,3 | 22,5 |
| 566 072 | Recke | 242 | -26,0 | 2,8 | 2,0 | 23,5 |
| 566 076 | Rheine, Stadt | 2 358 | -20,1 | 1,7 | 1,7 | 24,9 |
| 566 080 | Saerbeck | 739 | +100,8 | 2,2 | 1,4 | 30,8 |
| 566 084 | Steinfurt, Stadt | 375 | +68,9 | 1,9 | 2,6 | 24,5 |
| 566 088 | Tecklenburg, Stadt | 5 375 | +1,0 | 3,3 | 2,2 | 44,0 |
| 566 092 | Westerkappeln | 331 | +178,2 | 3,2 | 6,0 | 28,1 |
| 566 096 | Wettringen | 772 | -12,8 | 3,0 | 4,8 | 11,9 |

Anmerkungen Seite 44

Noch: 3.1 Leistung der Beherbergungsstätten nach Verwaltungsbezirken

Januar bis Mai 2013

| Amtliche Schlüsselnummer | Verwaltungsbezirk | Ankünfte | | | | Übernachtungen | |
|--------------------------|-----------------------------------|----------------|---------------------------|---------------------|---------------------------|------------------|---------------------------|
| | | aller Gäste | Veränderung ¹⁾ | ausländischer Gäste | Veränderung ¹⁾ | aller Gäste | Veränderung ¹⁾ |
| 570 000 | Kreis Warendorf | 56 585 | -2,5 | 5 612 | -2,4 | 144 666 | -0,8 |
| 570 004 | Ahlen, Stadt | 6 264 | -2,3 | 815 | -8,3 | 13 492 | +5,2 |
| 570 008 | Beckum, Stadt | 3 471 | -18,1 | 515 | -3,7 | 8 364 | -18,7 |
| 570 012 | Beelen | 531 | +28,6 | 79 | -37,3 | 1 137 | -27,6 |
| 570 016 | Drensteinfurt, Stadt | 2 409 | -0,4 | 87 | -44,6 | 3 997 | -2,6 |
| 570 020 | Ennigerloh, Stadt | 1 916 | -3,6 | 213 | +24,6 | 4 514 | -6,7 |
| 570 024 | Everswinkel | 1 642 | -5,5 | 261 | +174,7 | 4 980 | +2,2 |
| 570 028 | Oelde, Stadt | 6 679 | -15,3 | 1 298 | -1,4 | 13 810 | -13,3 |
| 570 032 | Ostbevern | 6 963 | +3,8 | 384 | -19,8 | 9 485 | -0,3 |
| 570 036 | Sassenberg, Stadt | 2 705 | -1,9 | 333 | -12,6 | 9 413 | +6,7 |
| 570 040 | Sendenhorst, Stadt | 3 556 | +3,9 | 485 | +16,6 | 17 903 | +17,6 |
| 570 044 | Telgte, Stadt | 6 112 | +7,8 | 340 | +35,5 | 25 967 | +0,6 |
| 570 048 | Wadersloh | 1 290 | -2,5 | 65 | +1,6 | 3 144 | -1,9 |
| 570 052 | Warendorf, Stadt | 13 047 | -0,3 | 737 | -15,2 | 28 460 | -1,1 |
| 500 000 | Reg.-Bez. Münster | 749 851 | -2,3 | 79 928 | -4,7 | 1 692 922 | -3,3 |
| 711 000 | Kreisfreie Stadt Bielefeld | 120 528 | +2,7 | 16 190 | -1,8 | 220 939 | +5,1 |
| 754 000 | Kreis Gütersloh | 104 565 | -0,7 | 18 871 | +21,4 | 199 319 | +2,2 |
| 754 004 | Borgholzhausen, Stadt | 1 243 | +8,7 | 385 | -4,2 | 2 267 | -2,3 |
| 754 008 | Gütersloh, Stadt | 26 401 | +1,3 | 7 930 | +22,8 | 57 054 | +11,6 |
| 754 012 | Halle (Westf.), Stadt | 13 552 | -7,3 | 1 391 | +6,8 | 25 024 | -3,2 |
| 754 016 | Harsewinkel, Stadt | 11 229 | -19,3 | 2 928 | -20,0 | 19 421 | -15,0 |
| 754 020 | Herzebrock-Clarholz | . | . | . | . | . | . |
| 754 024 | Langenberg | . | . | . | . | . | . |
| 754 028 | Rheda-Wiedenbrück, Stadt | 15 759 | -7,6 | 1 393 | +6,3 | 28 886 | +6,1 |
| 754 032 | Rietberg, Stadt | 7 454 | +1,6 | 707 | +20,4 | 12 688 | +0,8 |
| 754 036 | Schloß Holte-Stukenbrock, Stadt | 7 538 | +4,0 | 731 | +35,6 | 16 050 | -8,4 |
| 754 040 | Steinhagen | 3 018 | +17,5 | 63 | +65,8 | 4 682 | +16,6 |
| 754 044 | Verl | 5 179 | +19,7 | 1 935 | +250,5 | 8 049 | -10,8 |
| 754 048 | Versmold, Stadt | 5 451 | -9,2 | 116 | +16,0 | 12 819 | +2,1 |
| 754 052 | Werther (Westf.), Stadt | 6 143 | +90,3 | 1 064 | +213,9 | 9 381 | +63,4 |
| 758 000 | Kreis Herford | 41 834 | -3,2 | 4 414 | +9,7 | 158 946 | -6,7 |
| 758 004 | Bünde, Stadt | 4 207 | -12,5 | 334 | +1,8 | 11 369 | -13,2 |
| 758 008 | Enger, Stadt | . | . | . | . | . | . |
| 758 012 | Herford, Stadt | 10 220 | +11,9 | 1 849 | +30,6 | 19 182 | +22,8 |
| 758 016 | Hiddenhausen | 4 334 | -9,8 | 410 | -19,4 | 8 261 | -11,6 |
| 758 020 | Kirchlengern | . | . | . | . | . | . |
| 758 024 | Löhne, Stadt | 3 826 | -9,9 | 89 | -46,4 | 47 134 | -2,4 |
| 758 028 | Rödinghausen | 5 545 | -5,1 | 119 | +46,9 | 14 110 | +4,9 |
| 758 032 | Spenge, Stadt | . | . | . | . | . | . |
| 758 036 | Vlotho, Stadt | 12 489 | -5,3 | 1 556 | +7,3 | 56 973 | -16,6 |
| 762 000 | Kreis Höxter | 87 147 | -1,9 | 4 765 | -0,2 | 412 724 | -2,9 |
| 762 004 | Bad Driburg, Stadt | 30 167 | +3,8 | 1 257 | +147,0 | 279 415 | -0,5 |
| 762 008 | Beverungen, Stadt | 8 748 | +7,5 | 621 | +42,4 | 20 038 | +5,8 |
| 762 012 | Borgentreich, Stadt | . | . | . | . | . | . |
| 762 016 | Brakel, Stadt | 6 206 | -31,4 | 170 | -77,4 | 17 553 | -28,3 |
| 762 020 | Höxter, Stadt | 15 724 | +6,3 | 1 255 | -9,8 | 29 218 | -1,2 |
| 762 024 | Marienmünster, Stadt | 1 513 | -5,6 | 120 | - | 4 820 | -10,5 |
| 762 028 | Nieheim, Stadt | 6 326 | +0,4 | 300 | -8,0 | 17 828 | -6,8 |
| 762 032 | Steinheim, Stadt | . | . | . | . | . | . |
| 762 036 | Warburg, Stadt | 13 746 | -10,5 | 406 | -17,1 | 31 770 | -12,0 |
| 762 040 | Willebadessen, Stadt | 3 137 | +1,7 | 547 | -21,0 | 8 122 | +11,6 |
| 766 000 | Kreis Lippe | 147 392 | +0,6 | 15 493 | +7,2 | 601 522 | +0,5 |
| 766 004 | Augustdorf | 768 | +44,4 | 3 | x | 2 253 | +66,0 |
| 766 008 | Bad Salzuflen, Stadt | 50 953 | +0,5 | 6 353 | -1,6 | 307 654 | -1,3 |
| 766 012 | Barntrup, Stadt | . | . | . | . | . | . |
| 766 016 | Blomberg, Stadt | 5 770 | +0,8 | 486 | +1,5 | 11 336 | -4,5 |
| 766 020 | Detmold, Stadt | 20 770 | +0,9 | 1 731 | -17,3 | 39 312 | -5,3 |
| 766 024 | Dörentrup | 2 373 | - | 69 | -31,7 | 5 912 | -5,8 |
| 766 028 | Extertal | 5 078 | +5,9 | 418 | -32,1 | 19 871 | -15,3 |
| 766 032 | Horn-Bad Meinberg, Stadt | 28 752 | -1,7 | 1 435 | -14,7 | 137 597 | +13,7 |

Anmerkungen Seite 44

Noch: 3.1 Leistung der Beherbergungsstätten nach Verwaltungsbezirken

Januar bis Mai 2013

| Amtliche Schlüsselnummer | Verwaltungsbezirk | Übernachtungen | | Mittlere Aufenthaltsdauer ²⁾ | | Mittlere Auslastung der angebotenen Betten ³⁾ |
|--------------------------|-----------------------------------|---------------------|---------------------------|---|---------------------|--|
| | | ausländischer Gäste | Veränderung ¹⁾ | aller Gäste | ausländischer Gäste | |
| 570 000 | Kreis Warendorf | 15 165 | -19,6 | 2,6 | 2,7 | 31,0 |
| 570 004 | Ahlen, Stadt | 2 345 | -24,5 | 2,2 | 2,9 | 34,7 |
| 570 008 | Beckum, Stadt | 1 093 | -51,7 | 2,4 | 2,1 | 25,3 |
| 570 012 | Beelen | 210 | -71,4 | 2,1 | 2,7 | 18,9 |
| 570 016 | Drensteinfurt, Stadt | 127 | -71,1 | 1,7 | 1,5 | 26,1 |
| 570 020 | Ennigerloh, Stadt | 629 | +5,9 | 2,4 | 3,0 | 26,1 |
| 570 024 | Everswinkel | 863 | +327,2 | 3,0 | 3,3 | 20,5 |
| 570 028 | Oelde, Stadt | 3 612 | -16,3 | 2,1 | 2,8 | 23,3 |
| 570 032 | Ostbevern | 598 | -12,7 | 1,4 | 1,6 | 20,1 |
| 570 036 | Sassenberg, Stadt | 1 665 | +13,1 | 3,5 | 5,0 | 24,8 |
| 570 040 | Sendenhorst, Stadt | 1 185 | -32,5 | 5,0 | 2,4 | 52,7 |
| 570 044 | Telgte, Stadt | 596 | +11,0 | 4,2 | 1,8 | 52,3 |
| 570 048 | Wadersloh | 547 | +16,6 | 2,4 | 8,4 | 19,1 |
| 570 052 | Warendorf, Stadt | 1 695 | -26,0 | 2,2 | 2,3 | 30,6 |
| 500 000 | Reg.-Bez. Münster | 163 697 | -10,3 | 2,3 | 2,0 | 33,3 |
| 711 000 | Kreisfreie Stadt Bielefeld | 39 181 | +4,7 | 1,8 | 2,4 | 37,4 |
| 754 000 | Kreis Gütersloh | 39 097 | +13,2 | 1,9 | 2,1 | 29,3 |
| 754 004 | Borgholzhausen, Stadt | 897 | -5,6 | 1,8 | 2,3 | 20,6 |
| 754 008 | Gütersloh, Stadt | 18 289 | +28,6 | 2,2 | 2,3 | 31,4 |
| 754 012 | Halle (Westf.), Stadt | 3 183 | +10,1 | 1,8 | 2,3 | 35,0 |
| 754 016 | Harsewinkel, Stadt | 6 071 | -10,4 | 1,7 | 2,1 | 26,7 |
| 754 020 | Herzebrock-Clarholz | . | . | . | . | . |
| 754 024 | Langenberg | . | . | . | . | . |
| 754 028 | Rheda-Wiedenbrück, Stadt | 2 397 | +5,6 | 1,8 | 1,7 | 31,8 |
| 754 032 | Rietberg, Stadt | 1 258 | +19,5 | 1,7 | 1,8 | 31,4 |
| 754 036 | Schloß Holte-Stukenbrock, Stadt | 1 576 | +2,8 | 2,1 | 2,2 | 27,0 |
| 754 040 | Steinhagen | 182 | +130,4 | 1,6 | 2,9 | 30,6 |
| 754 044 | Verl | 2 716 | -11,6 | 1,6 | 1,4 | 28,8 |
| 754 048 | Versmold, Stadt | 455 | +41,7 | 2,4 | 3,9 | 18,5 |
| 754 052 | Werther (Westf.), Stadt | 1 569 | +238,1 | 1,5 | 1,5 | 30,5 |
| 758 000 | Kreis Herford | 12 505 | +25,0 | 3,8 | 2,8 | 36,5 |
| 758 004 | Bünde, Stadt | 865 | -7,2 | 2,7 | 2,6 | 35,9 |
| 758 008 | Enger, Stadt | . | . | . | . | . |
| 758 012 | Herford, Stadt | 4 296 | +68,4 | 1,9 | 2,3 | 26,8 |
| 758 016 | Hiddenhausen | 711 | -38,2 | 1,9 | 1,7 | 23,0 |
| 758 020 | Kirchlengern | . | . | . | . | . |
| 758 024 | Löhne, Stadt | 267 | -33,9 | 12,3 | 3,0 | 58,6 |
| 758 028 | Rödinghausen | 948 | +27,1 | 2,5 | 8,0 | 32,0 |
| 758 032 | Spenge, Stadt | . | . | . | . | . |
| 758 036 | Vlotho, Stadt | 5 296 | +29,8 | 4,6 | 3,4 | 36,5 |
| 762 000 | Kreis Höxter | 12 308 | -4,2 | 4,7 | 2,6 | 43,0 |
| 762 004 | Bad Driburg, Stadt | 3 184 | +137,3 | 9,3 | 2,5 | 67,3 |
| 762 008 | Beverungen, Stadt | 1 378 | +31,0 | 2,3 | 2,2 | 25,4 |
| 762 012 | Borgentreich, Stadt | . | . | . | . | . |
| 762 016 | Brakel, Stadt | 627 | -75,9 | 2,8 | 3,7 | 19,0 |
| 762 020 | Höxter, Stadt | 2 564 | -5,5 | 1,9 | 2,0 | 21,0 |
| 762 024 | Marienmünster, Stadt | 558 | -18,5 | 3,2 | 4,7 | 13,8 |
| 762 028 | Nieheim, Stadt | 1 337 | -3,3 | 2,8 | 4,5 | 20,3 |
| 762 032 | Steinheim, Stadt | . | . | . | . | . |
| 762 036 | Warburg, Stadt | 685 | -37,8 | 2,3 | 1,7 | 37,2 |
| 762 040 | Willebadessen, Stadt | 1 542 | -16,1 | 2,6 | 2,8 | 25,5 |
| 766 000 | Kreis Lippe | 37 294 | +1,0 | 4,1 | 2,4 | 36,6 |
| 766 004 | Augustdorf | 3 | x | 2,9 | 1,0 | 17,1 |
| 766 008 | Bad Salzuflen, Stadt | 13 377 | -3,4 | 6,0 | 2,1 | 53,2 |
| 766 012 | Barntrup, Stadt | . | . | . | . | . |
| 766 016 | Blomberg, Stadt | 1 047 | +4,3 | 2,0 | 2,2 | 24,0 |
| 766 020 | Detmold, Stadt | 3 284 | -28,0 | 1,9 | 1,9 | 32,0 |
| 766 024 | Dörentrup | 138 | -51,4 | 2,5 | 2,0 | 17,1 |
| 766 028 | Extertal | 1 375 | -39,0 | 3,9 | 3,3 | 14,7 |
| 766 032 | Horn-Bad Meinberg, Stadt | 4 730 | -26,1 | 4,8 | 3,3 | 36,7 |

Anmerkungen Seite 44

Noch: 3.1 Leistung der Beherbergungsstätten nach Verwaltungsbezirken

Januar bis Mai 2013

| Amtliche Schlüsselnummer | Verwaltungsbezirk | Ankünfte | | | | Übernachtungen | |
|--------------------------|------------------------------|----------------|---------------------------|---------------------|---------------------------|------------------|---------------------------|
| | | aller Gäste | Veränderung ¹⁾ | ausländischer Gäste | Veränderung ¹⁾ | aller Gäste | Veränderung ¹⁾ |
| | Noch: Kreis Lippe | | | | | | |
| 766 036 | Kalletal | 3 613 | +12,3 | 57 | -40,6 | 12 350 | +1,2 |
| 766 040 | Lage, Stadt | 4 404 | -16,4 | 136 | -7,5 | 12 256 | -14,6 |
| 766 044 | Lemgo, Stadt | 6 571 | +2,1 | 803 | +2,4 | 11 996 | +3,0 |
| 766 048 | Leopoldshöhe | 1 107 | -16,1 | 32 | +18,5 | 2 414 | -1,7 |
| 766 052 | Lügde, Stadt | 2 898 | +4,0 | 313 | -1,6 | 6 521 | +1,2 |
| 766 056 | Oerlinghausen, Stadt | 3 522 | -37,0 | 1 252 | x | 7 893 | -47,3 |
| 766 060 | Schieder-Schwalenberg, Stadt | 9 731 | +39,0 | 1 663 | +59,6 | 18 901 | +28,8 |
| 766 064 | Schlangen | . | . | . | . | . | . |
| 770 000 | Kreis Minden-Lübbecke | 103 196 | -5,9 | 8 107 | -26,5 | 558 087 | -7,4 |
| 770 004 | Bad Oeynhausen, Stadt | 43 404 | -7,1 | 2 265 | -51,7 | 385 123 | -7,4 |
| 770 008 | Espelkamp, Stadt | 4 002 | -24,2 | 416 | -28,6 | 8 199 | -22,1 |
| 770 012 | Hille | 1 929 | -33,4 | 119 | -73,8 | 6 633 | -33,5 |
| 770 016 | Hüllhorst | . | . | . | . | . | . |
| 770 020 | Lübbecke, Stadt | . | . | . | . | . | . |
| 770 024 | Minden, Stadt | 19 642 | +2,2 | 2 513 | -6,2 | 33 617 | -2,2 |
| 770 028 | Petershagen, Stadt | 6 874 | -2,3 | 416 | -18,1 | 34 568 | -12,4 |
| 770 032 | Porta Westfalica, Stadt | 10 335 | -14,6 | 953 | -0,3 | 20 378 | -9,8 |
| 770 036 | Preußisch-Oldendorf, Stadt | 6 767 | +13,8 | 193 | +119,3 | 47 028 | -3,3 |
| 770 040 | Rahden, Stadt | 3 280 | +6,5 | 348 | +8,4 | 8 629 | +20,1 |
| 770 044 | Stemwede | 2 914 | -8,0 | 353 | +1,7 | 6 508 | -3,8 |
| 774 000 | Kreis Paderborn | 119 814 | -0,7 | 14 449 | +6,0 | 339 728 | +0,7 |
| 774 004 | Altenbeken | . | . | . | . | . | . |
| 774 008 | Bad Lippspringe, Stadt | 27 486 | +0,8 | 820 | -31,0 | 125 642 | +2,0 |
| 774 012 | Borchen | 4 472 | +10,8 | 171 | -26,6 | 19 985 | +0,3 |
| 774 016 | Büren, Stadt | 11 687 | -13,9 | 1 021 | -17,4 | 21 217 | -11,1 |
| 774 020 | Delbrück, Stadt | 5 486 | +3,4 | 716 | -19,0 | 9 432 | +1,3 |
| 774 024 | Hövelhof | 4 219 | -3,3 | 469 | -13,9 | 12 088 | +9,4 |
| 774 028 | Lichtenau, Stadt | . | . | . | . | . | . |
| 774 032 | Paderborn, Stadt | 55 050 | +2,5 | 7 766 | +2,4 | 97 081 | +2,3 |
| 774 036 | Salzkotten, Stadt | 1 764 | -13,1 | 204 | -23,9 | 3 827 | +7,9 |
| 774 040 | Bad Wünnenberg, Stadt | 8 830 | -1,1 | 3 163 | +101,7 | 48 466 | +0,7 |
| 700 000 | Reg.-Bez. Detmold | 724 476 | -1,0 | 82 289 | +3,0 | 2 491 265 | -1,9 |
| | Kreisfreie Städte | | | | | | |
| 911 000 | Bochum | 148 148 | +1,0 | 24 673 | +11,9 | 249 395 | +0,3 |
| 913 000 | Dortmund | 265 663 | +2,6 | 54 424 | -1,2 | 406 354 | -5,8 |
| 914 000 | Hagen | 39 228 | +0,4 | 4 347 | +5,6 | 107 138 | -0,8 |
| 915 000 | Hamm | 31 527 | +2,4 | 4 682 | -4,5 | 54 729 | +3,7 |
| 916 000 | Herne | 14 937 | -8,3 | 1 209 | -10,5 | 25 879 | -13,7 |
| 954 000 | Ennepe-Ruhr-Kreis | 68 094 | -7,0 | 6 565 | -2,9 | 202 070 | -5,5 |
| 954 004 | Breckerfeld, Stadt | 2 563 | -1,0 | 42 | -50,0 | 5 959 | +4,3 |
| 954 008 | Ennepetal, Stadt | 3 339 | +31,8 | 758 | +92,9 | 32 570 | +7,3 |
| 954 012 | Gevelsberg, Stadt | 3 514 | -8,1 | 253 | -39,0 | 6 532 | -6,7 |
| 954 016 | Hattingen, Stadt | 18 114 | -12,2 | 1 125 | -2,9 | 76 689 | -4,4 |
| 954 020 | Herdecke, Stadt | 8 843 | -8,2 | 654 | +9,5 | 17 076 | -22,1 |
| 954 024 | Schwelm, Stadt | 7 705 | -13,2 | 1 207 | -28,2 | 15 601 | -11,8 |
| 954 028 | Sprockhövel, Stadt | 8 399 | +10,6 | 842 | +23,3 | 19 127 | +3,4 |
| 954 032 | Wetter (Ruhr), Stadt | 5 454 | -0,3 | 304 | -16,3 | 8 993 | -9,7 |
| 954 036 | Witten, Stadt | 10 163 | -15,6 | 1 380 | -0,6 | 19 523 | -12,7 |
| 958 000 | Hochsauerlandkreis | 459 782 | +1,1 | 147 794 | -3,6 | 1 498 287 | +0,8 |
| 958 004 | Arnsberg, Stadt | 21 970 | -3,2 | 3 065 | +0,3 | 67 709 | -3,0 |
| 958 008 | Bestwig | 11 729 | -2,0 | 1 851 | -25,6 | 32 849 | +3,1 |
| 958 012 | Brilon, Stadt | 17 007 | -0,9 | 2 611 | -19,3 | 54 652 | -8,0 |
| 958 016 | Eslohe (Sauerland) | 14 255 | -3,4 | 769 | -34,9 | 46 795 | -2,6 |
| 958 020 | Hallenberg, Stadt | 14 068 | +2,1 | 5 501 | -4,7 | 31 143 | -1,0 |
| 958 024 | Marsberg, Stadt | 2 297 | -14,6 | 1 147 | +25,8 | 5 014 | -3,5 |
| 958 028 | Medebach, Stadt | 78 794 | +4,5 | 32 838 | +1,9 | 318 891 | +8,2 |
| 958 032 | Meschede, Stadt | 24 904 | -11,9 | 4 253 | -13,7 | 54 098 | -10,7 |
| 958 036 | Olsberg, Stadt | 23 893 | +1,6 | 6 571 | -11,4 | 72 430 | -6,2 |
| 958 040 | Schmallenberg, Stadt | 67 034 | +2,1 | 12 663 | -13,0 | 268 226 | +2,5 |
| 958 044 | Sundern (Sauerland), Stadt | 27 307 | +13,7 | 2 230 | +26,5 | 55 781 | +4,1 |
| 958 048 | Winterberg, Stadt | 156 524 | +1,0 | 74 295 | -2,0 | 490 699 | -0,5 |

Noch: 3.1 Leistung der Beherbergungsstätten nach Verwaltungsbezirken

Januar bis Mai 2013

| Amtliche Schlüsselnummer | Verwaltungsbezirk | Übernachtungen | | Mittlere Aufenthaltsdauer ²⁾ | | Mittlere Auslastung der angebotenen Betten ³⁾ |
|--------------------------|------------------------------|---------------------|---------------------------|---|---------------------|--|
| | | ausländischer Gäste | Veränderung ¹⁾ | aller Gäste | ausländischer Gäste | |
| | Noch: Kreis Lippe | | | | | |
| 766 036 | Kalletal | 250 | -41,3 | 3,4 | 4,4 | 13,3 |
| 766 040 | Lage, Stadt | 383 | -15,8 | 2,8 | 2,8 | 29,4 |
| 766 044 | Lemgo, Stadt | 2 208 | +11,7 | 1,8 | 2,7 | 21,1 |
| 766 048 | Leopoldshöhe | 107 | +21,6 | 2,2 | 3,3 | 29,4 |
| 766 052 | Lügde, Stadt | 532 | -4,8 | 2,3 | 1,7 | 14,6 |
| 766 056 | Oerlinghausen, Stadt | 1 928 | +196,2 | 2,2 | 1,5 | 18,9 |
| 766 060 | Schieder-Schwalenberg, Stadt | 3 845 | +40,8 | 1,9 | 2,3 | 17,9 |
| 766 064 | Schlangen | . | . | . | . | . |
| 770 000 | Kreis Minden-Lübbecke | 18 934 | -20,7 | 5,4 | 2,3 | 50,1 |
| 770 004 | Bad Oeynhausen, Stadt | 5 630 | -39,4 | 8,9 | 2,5 | 67,1 |
| 770 008 | Espelkamp, Stadt | 1 167 | -33,5 | 2,0 | 2,8 | 36,3 |
| 770 012 | Hille | 246 | -78,1 | 3,4 | 2,1 | 30,1 |
| 770 016 | Hüllhorst | . | . | . | . | . |
| 770 020 | Lübbecke, Stadt | . | . | . | . | . |
| 770 024 | Minden, Stadt | 5 044 | -12,5 | 1,7 | 2,0 | 28,3 |
| 770 028 | Petershagen, Stadt | 977 | -36,6 | 5,0 | 2,3 | 32,3 |
| 770 032 | Porta Westfalica, Stadt | 1 932 | +18,6 | 2,0 | 2,0 | 20,4 |
| 770 036 | Preußisch-Oldendorf, Stadt | 967 | +142,4 | 6,9 | 5,0 | 45,5 |
| 770 040 | Rahden, Stadt | 1 266 | +58,4 | 2,6 | 3,6 | 35,7 |
| 770 044 | Stemwede | 672 | -15,7 | 2,2 | 1,9 | 23,4 |
| 774 000 | Kreis Paderborn | 40 145 | +6,9 | 2,8 | 2,8 | 39,0 |
| 774 004 | Altenbeken | . | . | . | . | . |
| 774 008 | Bad Lippspringe, Stadt | 2 334 | -16,1 | 4,6 | 2,8 | 59,4 |
| 774 012 | Borchen | 779 | -39,0 | 4,5 | 4,6 | 41,5 |
| 774 016 | Büren, Stadt | 1 935 | +3,8 | 1,8 | 1,9 | 27,1 |
| 774 020 | Delbrück, Stadt | 1 029 | -35,2 | 1,7 | 1,4 | 25,6 |
| 774 024 | Hövelhof | 2 376 | -33,2 | 2,9 | 5,1 | 28,6 |
| 774 028 | Lichtenau, Stadt | . | . | . | . | . |
| 774 032 | Paderborn, Stadt | 18 620 | +2,3 | 1,8 | 2,4 | 32,7 |
| 774 036 | Salzkotten, Stadt | 470 | -10,0 | 2,2 | 2,3 | 23,6 |
| 774 040 | Bad Wünnenberg, Stadt | 12 218 | +68,2 | 5,5 | 3,9 | 41,6 |
| 700 000 | Reg.-Bez. Detmold | 199 464 | +3,3 | 3,4 | 2,4 | 39,6 |
| | Kreisfreie Städte | | | | | |
| 911 000 | Bochum | 40 304 | -12,1 | 1,7 | 1,6 | 41,5 |
| 913 000 | Dortmund | 89 775 | -14,9 | 1,5 | 1,6 | 39,6 |
| 914 000 | Hagen | 8 506 | +7,1 | 2,7 | 2,0 | 46,7 |
| 915 000 | Hamm | 8 379 | -4,4 | 1,7 | 1,8 | 34,2 |
| 916 000 | Herne | 2 120 | -20,2 | 1,7 | 1,8 | 31,3 |
| 954 000 | Ennepe-Ruhr-Kreis | 13 693 | -6,5 | 3,0 | 2,1 | 39,1 |
| 954 004 | Breckerfeld, Stadt | 117 | -68,5 | 2,3 | 2,8 | 20,2 |
| 954 008 | Ennepetal, Stadt | 1 318 | +51,7 | 9,8 | 1,7 | 81,8 |
| 954 012 | Gevelsberg, Stadt | 516 | -53,8 | 1,9 | 2,0 | 36,7 |
| 954 016 | Hattingen, Stadt | 3 232 | +9,4 | 4,2 | 2,9 | 47,6 |
| 954 020 | Herdecke, Stadt | 1 190 | -13,0 | 1,9 | 1,8 | 28,1 |
| 954 024 | Schwelm, Stadt | 2 159 | -28,5 | 2,0 | 1,8 | 29,9 |
| 954 028 | Sprockhövel, Stadt | 1 547 | +17,1 | 2,3 | 1,8 | 34,5 |
| 954 032 | Wetter (Ruhr), Stadt | 613 | -2,4 | 1,6 | 2,0 | 29,4 |
| 954 036 | Witten, Stadt | 3 001 | +0,3 | 1,9 | 2,2 | 29,0 |
| 958 000 | Hochsauerlandkreis | 483 785 | -5,7 | 3,3 | 3,3 | 39,2 |
| 958 004 | Arnsberg, Stadt | 7 086 | -3,3 | 3,1 | 2,3 | 34,4 |
| 958 008 | Bestwig | 5 145 | -17,6 | 2,8 | 2,8 | 27,8 |
| 958 012 | Brilon, Stadt | 6 367 | -21,4 | 3,2 | 2,4 | 28,4 |
| 958 016 | Eslohe (Sauerland) | 2 076 | -39,5 | 3,3 | 2,7 | 32,5 |
| 958 020 | Hallenberg, Stadt | 12 047 | -8,2 | 2,2 | 2,2 | 40,1 |
| 958 024 | Marsberg, Stadt | 2 837 | +26,3 | 2,2 | 2,5 | 21,8 |
| 958 028 | Medebach, Stadt | 138 295 | +3,1 | 4,0 | 4,2 | 53,4 |
| 958 032 | Meschede, Stadt | 10 945 | -17,8 | 2,2 | 2,6 | 26,6 |
| 958 036 | Olsberg, Stadt | 16 107 | -18,1 | 3,0 | 2,5 | 40,7 |
| 958 040 | Schmallenberg, Stadt | 38 515 | -9,8 | 4,0 | 3,0 | 41,4 |
| 958 044 | Sundern (Sauerland), Stadt | 5 207 | +0,9 | 2,0 | 2,3 | 27,0 |
| 958 048 | Winterberg, Stadt | 239 158 | -7,2 | 3,1 | 3,2 | 39,3 |

Anmerkungen Seite 44

Noch: 3.1 Leistung der Beherbergungsstätten nach Verwaltungsbezirken

Januar bis Mai 2013

| Amtliche Schlüsselnummer | Verwaltungsbezirk | Ankünfte | | | | Übernachtungen | |
|--------------------------|----------------------------------|------------------|---------------------------|---------------------|---------------------------|-------------------|---------------------------|
| | | aller Gäste | Veränderung ¹⁾ | ausländischer Gäste | Veränderung ¹⁾ | aller Gäste | Veränderung ¹⁾ |
| 962 000 | Märkischer Kreis | 76 620 | -3,7 | 9 171 | -2,3 | 156 796 | -4,4 |
| 962 004 | Altena, Stadt | 4 404 | -5,8 | 252 | -13,4 | 8 268 | -2,9 |
| 962 008 | Balve, Stadt | 5 576 | -19,9 | 352 | -5,6 | 11 605 | -10,8 |
| 962 012 | Halver, Stadt | . | . | . | . | . | . |
| 962 016 | Hemer, Stadt | 2 797 | +31,7 | 10 | -63,0 | 21 431 | +27,8 |
| 962 020 | Herscheid | 249 | -34,1 | 41 | -46,8 | 649 | -45,4 |
| 962 024 | Iserlohn, Stadt | 16 458 | -4,9 | 2 458 | -6,2 | 26 726 | -6,9 |
| 962 028 | Kierspe, Stadt | 785 | -11,5 | 58 | +100,0 | 2 007 | -30,0 |
| 962 032 | Lüdenscheid, Stadt | 20 992 | +5,4 | 4 458 | +4,0 | 35 342 | -0,4 |
| 962 036 | Meinerzhagen, Stadt | 8 663 | -18,3 | 356 | -10,3 | 18 325 | -21,9 |
| 962 040 | Menden (Sauerland), Stadt | 4 236 | -1,0 | 225 | -5,5 | 7 539 | -4,2 |
| 962 044 | Nachrodt-Wiblingwerde | . | . | . | . | . | . |
| 962 048 | Neuenrade, Stadt | 3 700 | -9,0 | 428 | -30,4 | 6 830 | -7,7 |
| 962 052 | Plettenberg, Stadt | 2 283 | +34,5 | 312 | +77,3 | 5 333 | +19,5 |
| 962 056 | Schalksmühle | . | . | . | . | . | . |
| 962 060 | Werdohl, Stadt | 1 098 | -8,7 | 77 | -22,2 | 2 571 | -25,6 |
| 966 000 | Kreis Olpe | 81 855 | -7,1 | 9 453 | -11,5 | 172 000 | -11,6 |
| 966 004 | Attendorn, Stadt | 20 171 | -1,9 | 2 635 | -2,2 | 36 937 | -8,7 |
| 966 008 | Drolshagen, Stadt | 3 835 | +1,0 | 322 | -9,8 | 8 885 | +15,1 |
| 966 012 | Finnentrop | 4 954 | +8,5 | 220 | -17,6 | 10 172 | -3,3 |
| 966 016 | Kirchhundem | 8 306 | -17,1 | 737 | -58,1 | 18 681 | -19,7 |
| 966 020 | Lenneville, Stadt | 20 654 | -12,5 | 2 879 | +20,5 | 45 869 | -19,5 |
| 966 024 | Olpe, Stadt | 17 730 | -3,2 | 2 016 | -13,0 | 40 444 | -4,9 |
| 966 028 | Wenden | 6 205 | -13,8 | 644 | -28,6 | 11 012 | -15,4 |
| 970 000 | Kreis Siegen-Wittgenstein | 91 203 | +4,2 | 17 753 | +21,5 | 328 965 | +5,1 |
| 970 004 | Bad Berleburg, Stadt | 11 476 | -3,7 | 703 | -13,5 | 139 266 | +1,7 |
| 970 008 | Burbach | 4 025 | -2,0 | 297 | -7,8 | 12 512 | -2,4 |
| 970 012 | Erndtebrück | . | . | . | . | . | . |
| 970 016 | Freudenberg, Stadt | 5 548 | -6,0 | 1 039 | +14,8 | 9 788 | +6,0 |
| 970 020 | Hilchenbach, Stadt | 8 110 | +13,9 | 849 | -5,0 | 49 084 | +1,5 |
| 970 024 | Kreuztal, Stadt | 1 606 | +6,2 | 192 | -14,3 | 3 880 | -0,2 |
| 970 028 | Bad Laasphe, Stadt | 14 885 | +31,1 | 6 853 | +82,6 | 34 515 | +52,8 |
| 970 032 | Netphen, Stadt | 3 872 | -26,7 | 287 | -60,7 | 9 087 | -18,3 |
| 970 036 | Neunkirchen | . | . | . | . | . | . |
| 970 040 | Siegen, Stadt | 30 744 | +7,4 | 6 616 | +8,7 | 48 669 | +3,2 |
| 970 044 | Wilnsdorf | 8 747 | -9,6 | 555 | +2,8 | 18 036 | +6,5 |
| 974 000 | Kreis Soest | 146 087 | +4,7 | 12 825 | +5,0 | 608 735 | +5,3 |
| 974 004 | Anröchte | . | . | . | . | . | . |
| 974 008 | Bad Sassendorf | 31 558 | +4,2 | 3 450 | -1,5 | 206 727 | -0,6 |
| 974 012 | Ense | 809 | +13,6 | 94 | +38,2 | 1 449 | +11,1 |
| 974 016 | Erwitte, Stadt | 14 283 | +25,1 | 290 | +51,0 | 78 158 | -0,6 |
| 974 020 | Geseke, Stadt | 8 268 | -18,9 | 675 | -58,5 | 13 257 | -21,4 |
| 974 024 | Lippetal | . | . | . | . | . | . |
| 974 028 | Lippstadt, Stadt | 24 126 | +8,1 | 3 511 | +17,6 | 113 777 | +4,3 |
| 974 032 | Möhnesee | 19 736 | -2,7 | 631 | -26,2 | 73 677 | -3,5 |
| 974 036 | Rüthen, Stadt | 6 801 | +5,1 | 261 | +110,5 | 17 339 | +4,0 |
| 974 040 | Soest, Stadt | 20 135 | +21,1 | 1 986 | +63,3 | 38 411 | +21,6 |
| 974 044 | Warstein, Stadt | 7 075 | -2,8 | 1 139 | +16,5 | 31 866 | +80,0 |
| 974 048 | Welper | 919 | +68,0 | 17 | x | 2 631 | +313,0 |
| 974 052 | Werl, Stadt | 10 171 | -12,3 | 609 | +6,8 | 16 172 | -4,7 |
| 974 056 | Wickede (Ruhr) | 1 679 | +27,1 | 91 | x | 14 219 | x |
| 978 000 | Kreis Unna | 80 752 | -4,3 | 7 263 | -8,2 | 156 756 | +0,1 |
| 978 004 | Bergkamen, Stadt | . | . | . | . | . | . |
| 978 008 | Bönen | . | . | . | . | . | . |
| 978 012 | Fröndenberg/Ruhr, Stadt | 4 973 | +126,8 | 398 | +485,3 | 8 634 | +136,0 |
| 978 016 | Holzwickede | 7 762 | -12,9 | 880 | +44,0 | 11 227 | -11,7 |
| 978 020 | Kamen, Stadt | 16 177 | -15,5 | 1 437 | -3,9 | 29 484 | -9,5 |
| 978 024 | Lünen, Stadt | 12 654 | -16,8 | 1 581 | -40,2 | 21 830 | -17,8 |
| 978 028 | Schwerte, Stadt | 11 003 | -4,0 | 135 | -0,7 | 17 956 | -3,4 |
| 978 032 | Selm, Stadt | 5 861 | +26,5 | 13 | -18,8 | 22 284 | +31,2 |
| 978 036 | Unna, Stadt | 9 643 | -5,4 | 1 420 | -0,1 | 18 987 | +0,6 |
| 978 040 | Werne, Stadt | 9 736 | +0,5 | 1 264 | -11,2 | 20 968 | +1,4 |
| 900 000 | Reg.-Bez. Arnsberg | 1 503 896 | +0,3 | 300 159 | -0,8 | 3 967 104 | -0,3 |
| | Nordrhein-Westfalen | 7 796 397 | -1,0 | 1 677 871 | -0,7 | 17 605 293 | -2,1 |

Anmerkungen Seite 44

Noch: 3.1 Leistung der Beherbergungsstätten nach Verwaltungsbezirken

Januar bis Mai 2013

| Amtliche Schlüsselnummer | Verwaltungsbezirk | Übernachtungen | | Mittlere Aufenthaltsdauer ²⁾ | | Mittlere Auslastung der angebotenen Betten ³⁾ |
|--------------------------|----------------------------------|---------------------|---------------------------|---|---------------------|--|
| | | ausländischer Gäste | Veränderung ¹⁾ | aller Gäste | ausländischer Gäste | |
| 962 000 | Märkischer Kreis | 20 130 | -8,8 | 2,0 | 2,2 | 25,7 |
| 962 004 | Altena, Stadt | 625 | -1,0 | 1,9 | 2,5 | 18,6 |
| 962 008 | Balve, Stadt | 2 032 | +7,6 | 2,1 | 5,8 | 25,1 |
| 962 012 | Halver, Stadt | . | . | . | . | . |
| 962 016 | Hemer, Stadt | 29 | -65,1 | 7,7 | 2,9 | 36,9 |
| 962 020 | Herscheid | 74 | -79,9 | 2,6 | 1,8 | 5,2 |
| 962 024 | Iserlohn, Stadt | 4 594 | -13,1 | 1,6 | 1,9 | 30,3 |
| 962 028 | Kierspe, Stadt | 268 | +145,9 | 2,6 | 4,6 | 13,5 |
| 962 032 | Lüdenscheid, Stadt | 9 090 | -2,9 | 1,7 | 2,0 | 32,9 |
| 962 036 | Meinerzhagen, Stadt | 633 | -23,6 | 2,1 | 1,8 | 19,7 |
| 962 040 | Menden (Sauerland), Stadt | 396 | -17,2 | 1,8 | 1,8 | 23,7 |
| 962 044 | Nachrodt-Wiblingwerde | . | . | . | . | . |
| 962 048 | Neuenrade, Stadt | 773 | -40,9 | 1,8 | 1,8 | 27,5 |
| 962 052 | Plettenberg, Stadt | 1 070 | -19,5 | 2,3 | 3,4 | 19,6 |
| 962 056 | Schalksmühle | . | . | . | . | . |
| 962 060 | Werdohl, Stadt | 349 | +181,5 | 2,3 | 4,5 | 14,9 |
| 966 000 | Kreis Olpe | 19 899 | -21,5 | 2,1 | 2,1 | 23,9 |
| 966 004 | Attendorn, Stadt | 5 703 | -11,3 | 1,8 | 2,2 | 27,8 |
| 966 008 | Drolshagen, Stadt | 710 | +4,1 | 2,3 | 2,2 | 22,4 |
| 966 012 | Finnentrop | 620 | -39,0 | 2,1 | 2,8 | 18,1 |
| 966 016 | Kirchhundem | 1 808 | -58,3 | 2,2 | 2,5 | 18,5 |
| 966 020 | LenneStadt, Stadt | 6 064 | +2,2 | 2,2 | 2,1 | 23,5 |
| 966 024 | Olpe, Stadt | 3 561 | -24,7 | 2,3 | 1,8 | 27,5 |
| 966 028 | Wenden | 1 433 | -35,2 | 1,8 | 2,2 | 27,1 |
| 970 000 | Kreis Siegen-Wittgenstein | 41 469 | +33,4 | 3,6 | 2,3 | 45,0 |
| 970 004 | Bad Berleburg, Stadt | 2 114 | -22,7 | 12,1 | 3,0 | 61,9 |
| 970 008 | Burbach | 942 | -20,7 | 3,1 | 3,2 | 33,0 |
| 970 012 | Erndtebrück | . | . | . | . | . |
| 970 016 | Freudenberg, Stadt | 1 874 | +15,7 | 1,8 | 1,8 | 24,4 |
| 970 020 | Hilchenbach, Stadt | 3 182 | +0,3 | 6,1 | 3,7 | 43,9 |
| 970 024 | Kreuztal, Stadt | 731 | -2,7 | 2,4 | 3,8 | 28,2 |
| 970 028 | Bad Laasphe, Stadt | 18 695 | +147,1 | 2,3 | 2,7 | 48,0 |
| 970 032 | Netphen, Stadt | 546 | -69,5 | 2,3 | 1,9 | 25,8 |
| 970 036 | Neunkirchen | . | . | . | . | . |
| 970 040 | Siegen, Stadt | 10 633 | -0,8 | 1,6 | 1,6 | 38,5 |
| 970 044 | Wilnsdorf | 1 913 | +148,1 | 2,1 | 3,4 | 33,4 |
| 974 000 | Kreis Soest | 36 031 | +9,1 | 4,2 | 2,8 | 46,4 |
| 974 004 | Anröchte | . | . | . | . | . |
| 974 008 | Bad Sassendorf | 7 833 | -12,3 | 6,6 | 2,3 | 63,5 |
| 974 012 | Ense | 170 | +40,5 | 1,8 | 1,8 | 19,8 |
| 974 016 | Erwitte, Stadt | 1 734 | +12,9 | 5,5 | 6,0 | 54,8 |
| 974 020 | Geseke, Stadt | 871 | -67,2 | 1,6 | 1,3 | 12,4 |
| 974 024 | Lippetal | . | . | . | . | . |
| 974 028 | Lippstadt, Stadt | 11 549 | +27,5 | 4,7 | 3,3 | 58,8 |
| 974 032 | Möhnesee | 1 291 | -19,1 | 3,7 | 2,0 | 39,0 |
| 974 036 | Rüthen, Stadt | 1 187 | +309,3 | 2,5 | 4,5 | 24,4 |
| 974 040 | Soest, Stadt | 5 558 | +50,9 | 1,9 | 2,8 | 36,2 |
| 974 044 | Warstein, Stadt | 4 224 | +77,3 | 4,5 | 3,7 | 36,4 |
| 974 048 | Welver | 103 | x | 2,9 | 6,1 | 22,3 |
| 974 052 | Werl, Stadt | 1 219 | +23,3 | 1,6 | 2,0 | 39,9 |
| 974 056 | Wickede (Ruhr) | 171 | +375,0 | 8,5 | 1,9 | 69,1 |
| 978 000 | Kreis Unna | 15 262 | -5,0 | 1,9 | 2,1 | 28,2 |
| 978 004 | Bergkamen, Stadt | . | . | . | . | . |
| 978 008 | Bönen | . | . | . | . | . |
| 978 012 | Fröndenberg/Ruhr, Stadt | 1 023 | +387,1 | 1,7 | 2,6 | 25,2 |
| 978 016 | Holzwickede | 1 102 | -5,0 | 1,4 | 1,3 | 35,8 |
| 978 020 | Kamen, Stadt | 2 261 | -20,4 | 1,8 | 1,6 | 33,1 |
| 978 024 | Lünen, Stadt | 3 421 | -29,4 | 1,7 | 2,2 | 22,2 |
| 978 028 | Schwerte, Stadt | 307 | -22,9 | 1,6 | 2,3 | 24,5 |
| 978 032 | Selm, Stadt | 17 | -72,6 | 3,8 | 1,3 | 31,5 |
| 978 036 | Unna, Stadt | 3 855 | +14,5 | 2,0 | 2,7 | 28,4 |
| 978 040 | Werne, Stadt | 2 917 | -2,9 | 2,2 | 2,3 | 35,7 |
| 900 000 | Reg.-Bez. Arnsberg | 779 353 | -5,7 | 2,6 | 2,6 | 38,3 |
| | Nordrhein-Westfalen | 3 487 826 | -5,4 | 2,3 | 2,1 | 37,9 |

Anmerkungen Seite 44

3.2 Leistung der Beherbergungsstätten nach Gemeindegruppen und Betriebsarten

Januar bis Mai 2013

| Gemeindegruppe Betriebsart | Ankünfte | | | | Übernachtungen | |
|--|----------------|---------------------------|------------------------|---------------------------|------------------|---------------------------|
| | aller Gäste | Veränderung ¹⁾ | ausländischer Gäste | Veränderung ¹⁾ | aller Gäste | Veränderung ¹⁾ |
| Mineral-, Moor-, Sole- und Thermalbäder | 415 165 | +0,8 | 69 806 | -0,8 | 2 008 791 | -0,7 |
| Hotels | 214 715 | -2,2 | 47 871 | -3,9 | 408 987 | -3,5 |
| Gasthöfe | 743 | +21,2 | 71 | -2,7 | 2 321 | +2,0 |
| Pensionen | 31 667 | +16,4 | 2 030 | +77,1 | 122 818 | -2,8 |
| Hotels garnis | 67 755 | +9,8 | 15 508 | +7,1 | 126 673 | +15,3 |
| Erholungs-, Ferien-, Schulungsheime | 20 554 | -7,1 | 274 | -47,6 | 61 828 | -4,6 |
| Ferienhäuser, -wohnungen, -zentren | 1 614 | -3,2 | 207 | -15,9 | 12 625 | -0,6 |
| Hütten, Jugendherbergen u. Ä. | 11 462 | -1,2 | 2 314 | -0,4 | 25 387 | -1,5 |
| Vorsorge- und Reha-Kliniken | 55 961 | -1,8 | 143 | +10,9 | 1 222 676 | -1,0 |
| Campingplätze | 10 694 | +0,1 | 1 388 | -13,7 | 25 476 | +17,4 |
| Heilklimatische Kurorte | 182 592 | -0,4 | 75 189 | -2,3 | 614 101 | -2,0 |
| Hotels | 75 297 | +3,2 | 34 037 | -3,3 | 185 990 | +0,8 |
| Gasthöfe | 5 662 | -11,5 | 2 918 | -16,2 | 15 491 | -12,5 |
| Pensionen | 8 337 | -2,7 | 3 096 | +13,0 | 20 852 | -12,3 |
| Hotels garnis | 5 555 | -12,5 | 802 | +18,5 | 12 531 | -17,4 |
| Erholungs-, Ferien-, Schulungsheime | 18 078 | -15,7 | 361 | -13,6 | 53 636 | -8,8 |
| Ferienhäuser, -wohnungen, -zentren | 55 700 | +3,2 | 31 617 | -3,1 | 209 741 | -0,4 |
| Hütten, Jugendherbergen u. Ä. | 7 526 | +1,5 | 1 343 | +42,9 | 16 736 | +1,6 |
| Vorsorge- und Reha-Kliniken | 3 373 | +1,0 | - | - | 81 982 | +1,7 |
| Campingplätze | 3 064 | +8,2 | 1 015 | +9,8 | 17 142 | -9,0 |
| Kneippkurorte | 113 820 | -0,4 | 18 179 | -7,2 | 303 750 | -4,3 |
| Hotels | 52 528 | -4,5 | 10 528 | -11,4 | 98 212 | -8,7 |
| Gasthöfe | 3 566 | -14,3 | 448 | -55,8 | 7 638 | -20,4 |
| Pensionen | 2 805 | +6,0 | 1 207 | +122,3 | 7 026 | -2,2 |
| Hotels garnis | 8 918 | -3,0 | 1 201 | -0,2 | 17 082 | -12,9 |
| Erholungs-, Ferien-, Schulungsheime | 10 590 | +26,6 | 279 | x | 27 496 | +29,7 |
| Ferienhäuser, -wohnungen, -zentren | 4 409 | +4,7 | 1 842 | +6,2 | 20 866 | -0,7 |
| Hütten, Jugendherbergen u. Ä. | 16 727 | +6,8 | 768 | -13,4 | 34 559 | +6,5 |
| Vorsorge- und Reha-Kliniken | 2 020 | -3,6 | - | - | 59 379 | -9,7 |
| Campingplätze | 12 257 | -5,2 | 1 906 | -17,5 | 31 492 | -4,4 |
| Kneippheilbäder | 120 595 | +3,6 | 24 674 | +12,3 | 530 020 | +4,2 |
| Hotels | 65 152 | +6,7 | 16 976 | +20,8 | 173 178 | +12,9 |
| Gasthöfe | 9 799 | +3,1 | 3 532 | +3,8 | 27 458 | -0,8 |
| Pensionen | 5 402 | -4,3 | 1 578 | -9,6 | 17 541 | -9,0 |
| Hotels garnis | 3 478 | +1,1 | 298 | -10,8 | 6 060 | +11,7 |
| Erholungs-, Ferien-, Schulungsheime | 13 176 | +2,8 | 60 | -33,3 | 34 539 | +1,4 |
| Ferienhäuser, -wohnungen, -zentren | 8 842 | +9,4 | 1 351 | +17,4 | 38 948 | +2,8 |
| Hütten, Jugendherbergen u. Ä. | 5 685 | -7,2 | 268 | -25,8 | 11 592 | -5,1 |
| Vorsorge- und Reha-Kliniken | 7 112 | - | 28 | -66,3 | 217 504 | +1,3 |
| Campingplätze | 1 949 | -26,1 | 583 | -23,0 | 3 200 | -24,2 |
| Heilbäder zusammen | 832 172 | +0,7 | 187 848 | -0,6 | 3 456 662 | -0,5 |
| Hotels | 407 692 | -0,2 | 109 412 | -1,4 | 866 367 | -0,3 |
| Gasthöfe | 19 770 | -4,4 | 6 969 | -12,6 | 52 908 | -7,6 |
| Pensionen | 48 211 | +9,4 | 7 911 | +28,1 | 168 237 | -4,7 |
| Hotels garnis | 85 706 | +6,2 | 17 809 | +6,7 | 162 346 | +8,2 |
| Erholungs-, Ferien-, Schulungsheime | 62 398 | -3,6 | 974 | -6,8 | 177 499 | -0,8 |
| Ferienhäuser, -wohnungen, -zentren | 70 565 | +3,8 | 35 017 | -2,0 | 282 180 | - |
| Hütten, Jugendherbergen u. Ä. | 41 400 | +1,4 | 4 693 | +4,0 | 88 274 | +1,6 |
| Vorsorge- und Reha-Kliniken | 68 466 | -1,5 | 171 | -19,3 | 1 581 541 | -0,9 |
| Campingplätze | 27 964 | -3,9 | 4 892 | -12,6 | 77 310 | -0,5 |

Anmerkungen Seite 44

Noch: 3.2 Leistung der Beherbergungsstätten nach Gemeindegruppen und Betriebsarten

Januar bis Mai 2013

| Gemeindegruppe Betriebsart | Übernachtungen | | Mittlere Aufenthaltsdauer ²⁾ | | Mittlere Auslastung der angebotenen Betten ³⁾ |
|--|------------------------|---------------------------|---|------------------------|--|
| | ausländischer Gäste | Veränderung ¹⁾ | aller Gäste | ausländischer Gäste | |
| Mineral-, Moor-, Sole- und Thermalbäder | 146 420 | +0,9 | 4,8 | 2,1 | 54,7 |
| Hotels | 90 803 | -3,3 | 1,9 | 1,9 | 38,4 |
| Gasthöfe | 283 | -13,7 | 3,1 | 4,0 | 15,4 |
| Pensionen | 7 700 | +65,7 | 3,9 | 3,8 | 30,5 |
| Hotels garnis | 31 394 | +11,8 | 1,9 | 2,0 | 36,0 |
| Erholungs-, Ferien-, Schulungsheime | 1 540 | -57,1 | 3,0 | 5,6 | 32,5 |
| Ferienhäuser, -wohnungen, -zentren | 3 503 | -8,3 | 7,8 | 16,9 | 20,7 |
| Hütten, Jugendherbergen u. Ä. | 6 651 | +18,3 | 2,2 | 2,9 | 27,8 |
| Vorsorge- und Reha-Kliniken | 2 265 | -11,6 | 21,8 | 15,8 | 84,6 |
| Campingplätze | 2 281 | -12,6 | 2,4 | 1,6 | . |
| Heilklimatische Kurorte | 242 039 | -7,4 | 3,4 | 3,2 | 39,5 |
| Hotels | 91 466 | -5,4 | 2,5 | 2,7 | 39,1 |
| Gasthöfe | 7 712 | -11,2 | 2,7 | 2,6 | 28,4 |
| Pensionen | 7 470 | +4,1 | 2,5 | 2,4 | 33,6 |
| Hotels garnis | 1 867 | -4,5 | 2,3 | 2,3 | 21,1 |
| Erholungs-, Ferien-, Schulungsheime | 1 212 | -2,3 | 3,0 | 3,4 | 29,4 |
| Ferienhäuser, -wohnungen, -zentren | 123 800 | -9,8 | 3,8 | 3,9 | 40,8 |
| Hütten, Jugendherbergen u. Ä. | 2 689 | +49,1 | 2,2 | 2,0 | 25,1 |
| Vorsorge- und Reha-Kliniken | - | - | 24,3 | - | 85,5 |
| Campingplätze | 5 823 | -9,9 | 5,6 | 5,7 | . |
| Kneippkurorte | 45 882 | -11,6 | 2,7 | 2,5 | 30,8 |
| Hotels | 22 192 | -21,0 | 1,9 | 2,1 | 31,2 |
| Gasthöfe | 1 078 | -49,2 | 2,1 | 2,4 | 17,4 |
| Pensionen | 2 984 | +70,2 | 2,5 | 2,5 | 16,4 |
| Hotels garnis | 2 043 | -12,8 | 1,9 | 1,7 | 25,5 |
| Erholungs-, Ferien-, Schulungsheime | 872 | x | 2,6 | 3,1 | 29,4 |
| Ferienhäuser, -wohnungen, -zentren | 9 660 | -1,6 | 4,7 | 5,2 | 20,4 |
| Hütten, Jugendherbergen u. Ä. | 1 557 | -16,8 | 2,1 | 2,0 | 25,6 |
| Vorsorge- und Reha-Kliniken | - | - | 29,4 | - | 70,4 |
| Campingplätze | 5 496 | -6,7 | 2,6 | 2,9 | . |
| Kneippheilbäder | 74 242 | +19,4 | 4,4 | 3,0 | 44,2 |
| Hotels | 50 657 | +43,9 | 2,7 | 3,0 | 42,9 |
| Gasthöfe | 10 275 | +5,6 | 2,8 | 2,9 | 25,7 |
| Pensionen | 4 743 | -13,4 | 3,2 | 3,0 | 23,2 |
| Hotels garnis | 576 | +9,5 | 1,7 | 1,9 | 19,6 |
| Erholungs-, Ferien-, Schulungsheime | 162 | -31,1 | 2,6 | 2,7 | 35,7 |
| Ferienhäuser, -wohnungen, -zentren | 5 889 | -29,7 | 4,4 | 4,4 | 23,6 |
| Hütten, Jugendherbergen u. Ä. | 641 | +2,9 | 2,0 | 2,4 | 23,7 |
| Vorsorge- und Reha-Kliniken | 481 | -46,6 | 30,6 | 17,2 | 82,5 |
| Campingplätze | 818 | -26,0 | 1,6 | 1,4 | . |
| Heilbäder zusammen | 508 583 | -2,3 | 4,2 | 2,7 | 46,9 |
| Hotels | 255 118 | +0,5 | 2,1 | 2,3 | 38,3 |
| Gasthöfe | 19 348 | -7,2 | 2,7 | 2,8 | 24,0 |
| Pensionen | 22 897 | +20,2 | 3,5 | 2,9 | 28,8 |
| Hotels garnis | 35 880 | +9,0 | 1,9 | 2,0 | 31,8 |
| Erholungs-, Ferien-, Schulungsheime | 3 786 | -25,8 | 2,8 | 3,9 | 31,5 |
| Ferienhäuser, -wohnungen, -zentren | 142 852 | -10,3 | 4,0 | 4,1 | 33,5 |
| Hütten, Jugendherbergen u. Ä. | 11 538 | +16,3 | 2,1 | 2,5 | 25,8 |
| Vorsorge- und Reha-Kliniken | 2 746 | -20,7 | 23,1 | 16,1 | 83,7 |
| Campingplätze | 14 418 | -10,3 | 2,8 | 2,9 | . |

Anmerkungen Seite 44

Noch: 3.2 Leistung der Beherbergungsstätten nach Gemeindegruppen und Betriebsarten

Januar bis Mai 2013

| Gemeindegruppe Betriebsart | Ankünfte | | | | Übernachtungen | |
|--|------------------|---------------------------|------------------------|---------------------------|-------------------|---------------------------|
| | aller Gäste | Veränderung ¹⁾ | ausländischer Gäste | Veränderung ¹⁾ | aller Gäste | Veränderung ¹⁾ |
| Luftkurorte | 162 286 | -5,4 | 22 514 | -7,0 | 435 045 | -6,4 |
| Hotels | 65 057 | -6,5 | 15 567 | -5,3 | 120 838 | -10,8 |
| Gasthöfe | 9 269 | +18,8 | 1 907 | +0,2 | 18 726 | +21,7 |
| Pensionen | 10 632 | +0,9 | 1 033 | +39,0 | 30 973 | -0,7 |
| Hotels garnis | 2 236 | +5,6 | 573 | +10,4 | 4 687 | +13,7 |
| Erholungs-, Ferien-, Schulungsheime | 39 928 | -1,3 | 225 | -42,5 | 106 892 | -4,0 |
| Ferienhäuser, -wohnungen, -zentren | 7 324 | +14,4 | 650 | -32,1 | 38 451 | +48,3 |
| Hütten, Jugendherbergen u. Ä. | 18 847 | -14,4 | 801 | +4,2 | 41 037 | -15,1 |
| Vorsorge- und Reha-Kliniken | 2 953 | -22,9 | - | -100,0 | 57 177 | -19,9 |
| Campingplätze | 6 040 | -30,8 | 1 758 | -29,3 | 16 264 | -25,3 |
| Erholungsorte | 306 258 | -2,9 | 43 795 | -2,0 | 784 313 | -3,2 |
| Hotels | 120 140 | -1,5 | 24 239 | -6,0 | 223 642 | -2,9 |
| Gasthöfe | 8 230 | +2,2 | 1 353 | +5,8 | 16 451 | -1,1 |
| Pensionen | 6 706 | +4,1 | 745 | -3,6 | 20 189 | -4,8 |
| Hotels garnis | 11 874 | -5,6 | 2 143 | -12,4 | 21 843 | -7,3 |
| Erholungs-, Ferien-, Schulungsheime | 58 651 | -9,1 | 1 491 | -17,1 | 161 014 | -9,9 |
| Ferienhäuser, -wohnungen, -zentren | 14 327 | +25,1 | 7 695 | +31,9 | 54 001 | +21,2 |
| Hütten, Jugendherbergen u. Ä. | 58 674 | -3,7 | 2 521 | +18,2 | 125 137 | -5,6 |
| Vorsorge- und Reha-Kliniken | 3 836 | +2,9 | 20 | -4,8 | 100 703 | +10,6 |
| Campingplätze | 23 820 | -7,6 | 3 588 | -22,5 | 61 333 | -14,0 |
| Sonstige Gemeinden | 6 495 681 | -1,0 | 1 423 714 | -0,6 | 12 929 273 | -2,3 |
| Hotels | 3 901 252 | -0,4 | 948 905 | -1,1 | 6 391 624 | -3,2 |
| Gasthöfe | 68 418 | -8,0 | 8 704 | +20,3 | 142 474 | -11,4 |
| Pensionen | 48 319 | -2,5 | 5 848 | +19,5 | 148 769 | -3,8 |
| Hotels garnis | 1 544 905 | -1,1 | 364 002 | +0,8 | 2 803 867 | -4,5 |
| Erholungs-, Ferien-, Schulungsheime | 442 060 | -4,8 | 9 280 | -3,4 | 1 451 710 | -3,1 |
| Ferienhäuser, -wohnungen, -zentren | 100 491 | +4,1 | 34 798 | +3,4 | 427 190 | +8,2 |
| Hütten, Jugendherbergen u. Ä. | 275 131 | -0,9 | 36 886 | -9,6 | 573 822 | -1,0 |
| Vorsorge- und Reha-Kliniken | 28 104 | +23,1 | 318 | +127,1 | 742 578 | +14,0 |
| Campingplätze | 87 001 | -10,9 | 14 973 | -1,4 | 247 239 | -3,7 |
| Nordrhein-Westfalen | 7 796 397 | -1,0 | 1 677 871 | -0,7 | 17 605 293 | -2,1 |
| Hotels | 4 494 141 | -0,5 | 1 098 123 | -1,3 | 7 602 471 | -3,0 |
| Gasthöfe | 105 687 | -4,7 | 18 933 | +2,9 | 230 559 | -7,8 |
| Pensionen | 113 868 | +2,9 | 15 537 | +23,5 | 368 168 | -4,0 |
| Hotels garnis | 1 644 721 | -0,7 | 384 527 | +1,0 | 2 992 743 | -3,9 |
| Erholungs-, Ferien-, Schulungsheime | 603 037 | -4,9 | 11 970 | -6,8 | 1 897 115 | -3,6 |
| Ferienhäuser, -wohnungen, -zentren | 192 707 | +5,7 | 78 160 | +2,6 | 801 822 | +7,2 |
| Hütten, Jugendherbergen u. Ä. | 394 052 | -1,8 | 44 901 | -6,9 | 828 270 | -2,2 |
| Vorsorge- und Reha-Kliniken | 103 359 | +3,5 | 509 | +35,7 | 2 481 999 | +3,0 |
| Campingplätze | 144 825 | -10,2 | 25 211 | -9,6 | 402 146 | -5,9 |

Anmerkungen Seite 44

Noch: 3.2 Leistung der Beherbergungsstätten nach Gemeindegruppen und Betriebsarten

Januar bis Mai 2013

| Gemeindegruppe Betriebsart | Übernachtungen | | Mittlere Aufenthaltsdauer ²⁾ | | Mittlere Auslastung der angebotenen Betten ³⁾ |
|--|------------------------|---------------------------|---|------------------------|--|
| | ausländischer Gäste | Veränderung ¹⁾ | aller Gäste | ausländischer Gäste | |
| Luftkurorte | 47 118 | -13,2 | 2,7 | 2,1 | 27,4 |
| Hotels | 28 700 | -12,7 | 1,9 | 1,8 | 23,5 |
| Gasthöfe | 4 370 | +11,1 | 2,0 | 2,3 | 20,1 |
| Pensionen | 4 160 | +78,3 | 2,9 | 4,0 | 26,2 |
| Hotels garnis | 1 196 | +12,8 | 2,1 | 2,1 | 17,8 |
| Erholungs-, Ferien-, Schulungsheime | 648 | -65,4 | 2,7 | 2,9 | 34,8 |
| Ferienhäuser, -wohnungen, -zentren | 2 637 | -44,6 | 5,3 | 4,1 | 23,4 |
| Hütten, Jugendherbergen u. Ä. | 1 244 | -10,5 | 2,2 | 1,6 | 21,5 |
| Vorsorge- und Reha-Kliniken | - | -100,0 | 19,4 | - | 49,6 |
| Campingplätze | 4 163 | -30,7 | 2,7 | 2,4 | . |
| Erholungsorte | 104 914 | -1,0 | 2,6 | 2,4 | 31,1 |
| Hotels | 49 787 | -7,1 | 1,9 | 2,1 | 28,2 |
| Gasthöfe | 2 763 | +5,9 | 2,0 | 2,0 | 18,0 |
| Pensionen | 1 525 | -2,6 | 3,0 | 2,0 | 20,6 |
| Hotels garnis | 3 872 | -20,9 | 1,8 | 1,8 | 29,5 |
| Erholungs-, Ferien-, Schulungsheime | 3 101 | -10,6 | 2,7 | 2,1 | 34,5 |
| Ferienhäuser, -wohnungen, -zentren | 29 879 | +24,8 | 3,8 | 3,9 | 20,7 |
| Hütten, Jugendherbergen u. Ä. | 5 194 | +31,2 | 2,1 | 2,1 | 29,3 |
| Vorsorge- und Reha-Kliniken | 333 | -19,6 | 26,3 | 16,7 | 89,3 |
| Campingplätze | 8 460 | -26,6 | 2,6 | 2,4 | . |
| Sonstige Gemeinden | 2 827 211 | -6,0 | 2,0 | 2,0 | 36,9 |
| Hotels | 1 691 963 | -7,0 | 1,6 | 1,8 | 35,2 |
| Gasthöfe | 19 114 | -19,6 | 2,1 | 2,2 | 18,7 |
| Pensionen | 25 371 | -0,9 | 3,1 | 4,3 | 27,0 |
| Hotels garnis | 755 521 | -6,4 | 1,8 | 2,1 | 39,2 |
| Erholungs-, Ferien-, Schulungsheime | 44 915 | -4,8 | 3,3 | 4,8 | 36,9 |
| Ferienhäuser, -wohnungen, -zentren | 160 465 | +6,1 | 4,3 | 4,6 | 39,0 |
| Hütten, Jugendherbergen u. Ä. | 83 242 | -7,4 | 2,1 | 2,3 | 31,0 |
| Vorsorge- und Reha-Kliniken | 6 299 | -1,4 | 26,4 | 19,8 | 86,9 |
| Campingplätze | 40 321 | +9,7 | 2,8 | 2,7 | . |
| Nordrhein-Westfalen | 3 487 826 | -5,4 | 2,3 | 2,1 | 37,9 |
| Hotels | 2 025 568 | -6,2 | 1,7 | 1,8 | 35,0 |
| Gasthöfe | 45 595 | -10,9 | 2,2 | 2,4 | 19,7 |
| Pensionen | 53 953 | +11,1 | 3,2 | 3,5 | 27,2 |
| Hotels garnis | 796 469 | -5,8 | 1,8 | 2,1 | 38,5 |
| Erholungs-, Ferien-, Schulungsheime | 52 450 | -8,9 | 3,1 | 4,4 | 36,0 |
| Ferienhäuser, -wohnungen, -zentren | 335 833 | -1,0 | 4,2 | 4,3 | 34,0 |
| Hütten, Jugendherbergen u. Ä. | 101 218 | -3,8 | 2,1 | 2,3 | 29,5 |
| Vorsorge- und Reha-Kliniken | 9 378 | -9,1 | 24,0 | 18,4 | 83,5 |
| Campingplätze | 67 362 | -4,2 | 2,8 | 2,7 | . |

Anmerkungen Seite 44

3.3 Leistung der Beherbergungsstätten nach Reisegebieten und Betriebsarten

Januar bis Mai 2013

| Reisegebiet Betriebsart | Ankünfte | | | | Übernachtungen | |
|-------------------------------------|----------------|---------------------------|------------------------|---------------------------|------------------|---------------------------|
| | aller Gäste | Veränderung ¹⁾ | ausländischer Gäste | Veränderung ¹⁾ | aller Gäste | Veränderung ¹⁾ |
| Eifel und Region Aachen | 381 551 | -0,6 | 93 211 | +3,0 | 904 271 | +2,5 |
| Hotels | 174 459 | -3,6 | 56 978 | - | 302 508 | -0,8 |
| Gasthöfe | 4 611 | +6,8 | 862 | -5,6 | 8 842 | +2,5 |
| Pensionen | 2 838 | -6,2 | 587 | +7,9 | 6 918 | -20,8 |
| Hotels garnis | 77 839 | +3,2 | 17 753 | +11,9 | 139 108 | +4,8 |
| Erholungs-, Ferien-, Schulungsheime | 39 640 | +3,3 | 461 | -5,3 | 117 977 | -0,1 |
| Ferienhäuser, -wohnungen, -zentren | 14 119 | +37,9 | 7 761 | +31,3 | 72 295 | +48,9 |
| Hütten, Jugendherbergen u. Ä. | 45 218 | -3,5 | 4 262 | +0,1 | 101 834 | -4,3 |
| Vorsorge- und Reha-Kliniken | 5 205 | +5,1 | 137 | +0,7 | 111 718 | +4,7 |
| Campingplätze | 17 622 | -10,7 | 4 410 | -19,0 | 43 071 | -8,5 |
| Niederrhein | 712 913 | -4,4 | 143 606 | -1,2 | 1 457 189 | -4,2 |
| Hotels | 411 736 | -2,2 | 105 196 | +2,4 | 676 707 | -4,0 |
| Gasthöfe | 14 237 | -8,2 | 2 510 | +7,2 | 29 121 | -15,5 |
| Pensionen | 9 706 | -12,4 | 789 | -12,5 | 24 569 | -7,0 |
| Hotels garnis | 109 755 | -5,2 | 18 751 | -18,9 | 200 390 | -13,1 |
| Erholungs-, Ferien-, Schulungsheime | 58 049 | -15,1 | 3 105 | +7,6 | 138 011 | -11,7 |
| Ferienhäuser, -wohnungen, -zentren | 7 892 | +13,3 | 1 303 | +42,9 | 27 859 | +22,2 |
| Hütten, Jugendherbergen u. Ä. | 46 044 | -3,5 | 3 229 | -2,0 | 100 565 | -5,2 |
| Vorsorge- und Reha-Kliniken | 5 394 | +18,5 | 39 | -35,0 | 142 706 | +15,1 |
| Campingplätze | 50 100 | -8,2 | 8 684 | -5,0 | 117 261 | +2,1 |
| Münsterland | 574 894 | -0,5 | 54 408 | -3,9 | 1 334 762 | -1,9 |
| Hotels | 338 005 | -1,5 | 39 302 | -5,2 | 571 309 | -2,6 |
| Gasthöfe | 10 720 | -19,9 | 622 | -1,3 | 22 704 | -12,0 |
| Pensionen | 13 363 | +2,1 | 1 107 | -2,6 | 40 666 | -3,4 |
| Hotels garnis | 66 287 | -1,8 | 7 790 | +4,8 | 114 498 | -3,9 |
| Erholungs-, Ferien-, Schulungsheime | 94 954 | +12,4 | 598 | +11,2 | 371 415 | +2,2 |
| Ferienhäuser, -wohnungen, -zentren | 7 942 | -11,2 | 723 | +11,9 | 36 309 | -4,8 |
| Hütten, Jugendherbergen u. Ä. | 26 339 | +2,3 | 1 583 | +15,5 | 55 795 | +0,5 |
| Vorsorge- und Reha-Kliniken | 3 024 | +2,5 | - | - | 64 460 | -2,7 |
| Campingplätze | 14 260 | -23,3 | 2 683 | -20,1 | 57 606 | -9,9 |
| Teutoburger Wald | 724 476 | -1,0 | 82 289 | +3,0 | 2 491 265 | -1,9 |
| Hotels | 401 558 | -1,9 | 55 117 | - | 734 927 | -2,9 |
| Gasthöfe | 15 480 | -11,9 | 2 610 | +67,1 | 32 265 | -16,7 |
| Pensionen | 35 609 | +5,8 | 2 485 | +96,3 | 130 662 | +0,5 |
| Hotels garnis | 97 269 | +5,5 | 16 364 | +5,3 | 179 387 | +8,1 |
| Erholungs-, Ferien-, Schulungsheime | 62 123 | -1,6 | 648 | -22,9 | 163 894 | -1,5 |
| Ferienhäuser, -wohnungen, -zentren | 8 629 | -9,5 | 728 | -40,4 | 43 187 | -15,2 |
| Hütten, Jugendherbergen u. Ä. | 35 412 | +0,2 | 1 305 | +19,5 | 80 413 | +2,8 |
| Vorsorge- und Reha-Kliniken | 46 614 | -4,0 | 30 | -42,3 | 1 064 754 | -2,0 |
| Campingplätze | 21 782 | -1,8 | 3 002 | -6,9 | 61 776 | -6,7 |
| Sauerland | 764 344 | +0,3 | 179 243 | -3,5 | 2 435 818 | +0,5 |
| Hotels | 335 025 | -0,9 | 85 188 | -6,9 | 718 345 | -2,7 |
| Gasthöfe | 37 685 | +2,0 | 10 693 | -2,2 | 87 333 | -1,7 |
| Pensionen | 33 738 | +6,5 | 6 747 | +14,7 | 104 340 | -6,8 |
| Hotels garnis | 39 572 | +11,5 | 4 640 | +13,9 | 76 707 | +10,0 |
| Erholungs-, Ferien-, Schulungsheime | 91 485 | -5,2 | 1 318 | -32,9 | 254 073 | -8,6 |
| Ferienhäuser, -wohnungen, -zentren | 145 885 | +4,5 | 65 771 | -1,5 | 586 775 | +4,9 |
| Hütten, Jugendherbergen u. Ä. | 41 834 | -8,9 | 2 020 | +27,0 | 91 347 | -9,6 |
| Vorsorge- und Reha-Kliniken | 19 098 | +12,9 | 3 | +50,0 | 447 673 | +10,0 |
| Campingplätze | 20 022 | -4,9 | 2 863 | -3,4 | 69 225 | +0,4 |
| Siegerland-Wittgenstein | 91 203 | +4,2 | 17 753 | +21,5 | 328 965 | +5,1 |
| Hotels | 60 384 | +4,0 | 15 943 | +23,9 | 111 380 | +10,9 |
| Gasthöfe | 3 599 | +13,6 | 195 | -46,0 | 8 671 | +5,4 |
| Pensionen | 2 308 | -7,9 | 276 | +4,2 | 8 698 | -5,6 |
| Hotels garnis | 6 599 | +38,3 | 1 077 | +40,6 | 11 122 | +26,1 |
| Erholungs-, Ferien-, Schulungsheime | 11 430 | -6,6 | 141 | -17,5 | 32 303 | -0,1 |
| Ferienhäuser, -wohnungen, -zentren | 595 | -13,5 | 42 | -36,4 | 1 841 | -24,4 |
| Hütten, Jugendherbergen u. Ä. | . | . | . | . | . | . |
| Vorsorge- und Reha-Kliniken | 5 407 | +0,4 | 24 | -54,7 | 152 834 | +2,1 |
| Campingplätze | . | . | . | . | . | . |

Anmerkungen Seite 44

Noch: 3.3 Leistung der Beherbergungsstätten nach Reisegebieten und Betriebsarten

Januar bis Mai 2013

| Reisegebiet Betriebsart | Übernachtungen | | Mittlere Aufenthaltsdauer ²⁾ | | Mittlere Auslastung der angebotenen Betten ³⁾ |
|-------------------------------------|------------------------|---------------------------|---|------------------------|--|
| | ausländischer Gäste | Veränderung ¹⁾ | aller Gäste | ausländischer Gäste | |
| Eifel und Region Aachen | 200 898 | +4,4 | 2,4 | 2,2 | 32,6 |
| Hotels | 103 741 | +2,5 | 1,7 | 1,8 | 31,2 |
| Gasthöfe | 1 894 | -3,8 | 1,9 | 2,2 | 16,3 |
| Pensionen | 1 568 | +5,4 | 2,4 | 2,7 | 15,6 |
| Hotels garnis | 34 579 | +8,9 | 1,8 | 1,9 | 31,8 |
| Erholungs-, Ferien-, Schulungsheime | 1 953 | -35,3 | 3,0 | 4,2 | 28,8 |
| Ferienhäuser, -wohnungen, -zentren | 35 616 | +16,5 | 5,1 | 4,6 | 28,7 |
| Hütten, Jugendherbergen u. Ä. | 9 919 | +8,3 | 2,3 | 2,3 | 30,1 |
| Vorsorge- und Reha-Kliniken | 2 265 | -19,1 | 21,5 | 16,5 | 80,2 |
| Campingplätze | 9 363 | -10,3 | 2,4 | 2,1 | . |
| Niederrhein | 269 556 | -5,3 | 2,0 | 1,9 | 32,1 |
| Hotels | 187 932 | +1,4 | 1,6 | 1,8 | 29,5 |
| Gasthöfe | 5 903 | +5,4 | 2,0 | 2,4 | 20,5 |
| Pensionen | 1 299 | -40,8 | 2,5 | 1,6 | 27,0 |
| Hotels garnis | 38 605 | -28,1 | 1,8 | 2,1 | 29,4 |
| Erholungs-, Ferien-, Schulungsheime | 6 315 | +9,7 | 2,4 | 2,0 | 33,5 |
| Ferienhäuser, -wohnungen, -zentren | 3 967 | +31,0 | 3,5 | 3,0 | 25,1 |
| Hütten, Jugendherbergen u. Ä. | 6 663 | -25,7 | 2,2 | 2,1 | 35,9 |
| Vorsorge- und Reha-Kliniken | 1 115 | -50,1 | 26,5 | 28,6 | 89,5 |
| Campingplätze | 17 757 | +0,1 | 2,3 | 2,0 | . |
| Münsterland | 117 820 | -7,8 | 2,3 | 2,2 | 33,9 |
| Hotels | 76 265 | -9,9 | 1,7 | 1,9 | 29,5 |
| Gasthöfe | 1 219 | -25,6 | 2,1 | 2,0 | 19,5 |
| Pensionen | 4 820 | -4,7 | 3,0 | 4,4 | 23,2 |
| Hotels garnis | 14 780 | +0,6 | 1,7 | 1,9 | 36,1 |
| Erholungs-, Ferien-, Schulungsheime | 1 873 | +16,7 | 3,9 | 3,1 | 44,7 |
| Ferienhäuser, -wohnungen, -zentren | 6 078 | -10,1 | 4,6 | 8,4 | 26,8 |
| Hütten, Jugendherbergen u. Ä. | 3 260 | +4,8 | 2,1 | 2,1 | 31,7 |
| Vorsorge- und Reha-Kliniken | - | - | 21,3 | - | 84,4 |
| Campingplätze | 9 525 | -7,0 | 4,0 | 3,6 | . |
| Teutoburger Wald | 199 464 | +3,3 | 3,4 | 2,4 | 39,6 |
| Hotels | 119 695 | +1,0 | 1,8 | 2,2 | 31,1 |
| Gasthöfe | 5 601 | -21,6 | 2,1 | 2,1 | 16,5 |
| Pensionen | 10 354 | +82,2 | 3,7 | 4,2 | 26,0 |
| Hotels garnis | 38 919 | +12,1 | 1,8 | 2,4 | 34,1 |
| Erholungs-, Ferien-, Schulungsheime | 2 289 | -31,8 | 2,6 | 3,5 | 29,1 |
| Ferienhäuser, -wohnungen, -zentren | 5 969 | -47,6 | 5,0 | 8,2 | 13,9 |
| Hütten, Jugendherbergen u. Ä. | 6 131 | +151,2 | 2,3 | 4,7 | 23,5 |
| Vorsorge- und Reha-Kliniken | 422 | -5,0 | 22,8 | 14,1 | 80,2 |
| Campingplätze | 10 084 | +5,6 | 2,8 | 3,4 | . |
| Sauerland | 559 845 | -5,7 | 3,2 | 3,1 | 37,7 |
| Hotels | 209 454 | -9,7 | 2,1 | 2,5 | 35,6 |
| Gasthöfe | 26 875 | -7,1 | 2,3 | 2,5 | 22,6 |
| Pensionen | 17 815 | +8,5 | 3,1 | 2,6 | 29,0 |
| Hotels garnis | 10 815 | +2,7 | 1,9 | 2,3 | 30,8 |
| Erholungs-, Ferien-, Schulungsheime | 4 362 | -32,9 | 2,8 | 3,3 | 32,1 |
| Ferienhäuser, -wohnungen, -zentren | 272 998 | -3,2 | 4,0 | 4,2 | 41,6 |
| Hütten, Jugendherbergen u. Ä. | 5 472 | +27,7 | 2,2 | 2,7 | 17,6 |
| Vorsorge- und Reha-Kliniken | 63 | +50,0 | 23,4 | 21,0 | 83,3 |
| Campingplätze | 11 991 | -6,7 | 3,5 | 4,2 | . |
| Siegerland-Wittgenstein | 41 469 | +33,4 | 3,6 | 2,3 | 45,0 |
| Hotels | 35 992 | +47,9 | 1,8 | 2,3 | 37,2 |
| Gasthöfe | 677 | -62,3 | 2,4 | 3,5 | 19,7 |
| Pensionen | 1 277 | +12,5 | 3,8 | 4,6 | 24,2 |
| Hotels garnis | 2 112 | +38,0 | 1,7 | 2,0 | 33,1 |
| Erholungs-, Ferien-, Schulungsheime | 655 | -37,0 | 2,8 | 4,6 | 27,9 |
| Ferienhäuser, -wohnungen, -zentren | 201 | -38,9 | 3,1 | 4,8 | 15,7 |
| Hütten, Jugendherbergen u. Ä. | . | . | . | . | . |
| Vorsorge- und Reha-Kliniken | 406 | -48,5 | 28,3 | 16,9 | 87,1 |
| Campingplätze | . | . | . | . | . |

Anmerkungen Seite 44

Noch: 3.3 Leistung der Beherbergungsstätten nach Reisegebieten und Betriebsarten

Januar bis Mai 2013

| Reisegebiet Betriebsart | Ankünfte | | | | Übernachtungen | |
|--------------------------------------|------------------|---------------------------|------------------------|---------------------------|-------------------|---------------------------|
| | aller Gäste | Veränderung ¹⁾ | ausländischer Gäste | Veränderung ¹⁾ | aller Gäste | Veränderung ¹⁾ |
| Bergisches Land | 227 977 | -7,4 | 32 872 | +5,2 | 600 371 | -5,8 |
| Hotels | 115 480 | -4,3 | 24 938 | +3,5 | 201 905 | -4,5 |
| Gasthöfe | 2 247 | -3,6 | 200 | -16,3 | 4 497 | +3,0 |
| Pensionen | 1 717 | -12,6 | 150 | -35,6 | 3 209 | -20,8 |
| Hotels garnis | 25 965 | -1,1 | 4 862 | +16,6 | 48 375 | -0,9 |
| Erholungs-, Ferien-, Schulungsheime | 49 638 | -21,5 | 1 239 | -15,4 | 112 030 | -17,2 |
| Ferienhäuser, -wohnungen, -zentren | 995 | -18,6 | 36 | +28,6 | 3 207 | -20,4 |
| Hütten, Jugendherbergen u. Ä. | 22 792 | +6,1 | 352 | -6,1 | 49 533 | +4,8 |
| Vorsorge- und Reha-Kliniken | 6 974 | -0,9 | 30 | +3,4 | 171 755 | -3,0 |
| Campingplätze | 2 169 | +6,5 | 1 065 | +69,9 | 5 860 | +22,7 |
| Bonn und Rhein-Sieg-Kreis | 504 980 | -0,9 | 78 328 | -2,0 | 1 033 083 | -0,8 |
| Hotels | 303 196 | +1,4 | 55 377 | -3,6 | 525 275 | -0,9 |
| Gasthöfe | . | . | . | . | . | . |
| Pensionen | . | . | . | . | . | . |
| Hotels garnis | 101 035 | -0,3 | 18 081 | +4,0 | 207 768 | +1,8 |
| Erholungs-, Ferien-, Schulungsheime | 68 380 | -13,6 | 1 750 | -17,7 | 185 980 | -8,8 |
| Ferienhäuser, -wohnungen, -zentren | 897 | +82,3 | 181 | x | 4 671 | +97,5 |
| Hütten, Jugendherbergen u. Ä. | 20 087 | +11,6 | 2 147 | -4,4 | 39 548 | +10,2 |
| Vorsorge- und Reha-Kliniken | . | . | . | . | . | . |
| Campingplätze | . | . | . | . | . | . |
| Köln und Rhein-Erft-Kreis | 1 299 765 | +0,5 | 385 599 | +3,6 | 2 393 792 | -1,9 |
| Hotels | 795 116 | +3,0 | 247 451 | +3,3 | 1 287 233 | -2,3 |
| Gasthöfe | . | . | . | . | . | . |
| Pensionen | . | . | . | . | . | . |
| Hotels garnis | 406 525 | -2,5 | 113 233 | +3,9 | 742 968 | -3,7 |
| Erholungs-, Ferien-, Schulungsheime | . | . | . | . | . | . |
| Ferienhäuser, -wohnungen, -zentren | . | . | . | . | . | . |
| Hütten, Jugendherbergen u. Ä. | 59 505 | -7,8 | 17 744 | -10,3 | 118 674 | -3,3 |
| Vorsorge- und Reha-Kliniken | . | . | . | . | . | . |
| Campingplätze | 4 435 | -23,8 | 1 083 | -10,2 | 14 217 | -28,5 |
| Düsseldorf und Kreis Mettmann | 1 196 168 | +0,2 | 389 929 | -5,4 | 2 004 624 | -3,8 |
| Hotels | 772 973 | +1,4 | 265 682 | -5,4 | 1 202 508 | -1,0 |
| Gasthöfe | . | . | . | . | . | . |
| Pensionen | . | . | . | . | . | . |
| Hotels garnis | 385 262 | -1,6 | 118 698 | -4,5 | 710 590 | -7,0 |
| Erholungs-, Ferien-, Schulungsheime | . | . | . | . | . | . |
| Ferienhäuser, -wohnungen, -zentren | . | . | . | . | . | . |
| Hütten, Jugendherbergen u. Ä. | . | . | . | . | . | . |
| Vorsorge- und Reha-Kliniken | . | . | . | . | . | . |
| Campingplätze | . | . | . | . | . | . |
| Ruhrgebiet | 1 188 641 | -1,7 | 199 256 | +0,1 | 2 329 992 | -4,4 |
| Hotels | 711 477 | -2,6 | 133 393 | -1,2 | 1 139 275 | -7,1 |
| Gasthöfe | 7 007 | -8,0 | 408 | -19,7 | 14 962 | -16,7 |
| Pensionen | 5 984 | +25,1 | 276 | +2,6 | 14 851 | -11,1 |
| Hotels garnis | 292 474 | -0,3 | 56 247 | +7,3 | 491 658 | -5,9 |
| Erholungs-, Ferien-, Schulungsheime | 85 169 | -4,7 | 995 | -52,7 | 293 651 | -3,6 |
| Ferienhäuser, -wohnungen, -zentren | 1 971 | -6,2 | 176 | +21,4 | 11 013 | -1,7 |
| Hütten, Jugendherbergen u. Ä. | 66 198 | +7,3 | 6 800 | -6,5 | 127 392 | +6,2 |
| Vorsorge- und Reha-Kliniken | 7 681 | +20,2 | 5 | +66,7 | 213 903 | +12,2 |
| Campingplätze | 10 680 | -16,0 | 956 | -27,5 | 23 287 | -17,2 |
| Bergisches Städtedreieck | 129 485 | -3,3 | 21 377 | -5,9 | 291 161 | -4,7 |
| Hotels | 74 732 | -7,8 | 13 558 | -11,9 | 131 099 | -10,9 |
| Gasthöfe | . | . | . | . | . | . |
| Pensionen | . | . | . | . | . | . |
| Hotels garnis | 36 139 | -0,8 | 7 031 | +3,8 | 70 172 | -6,7 |
| Erholungs-, Ferien-, Schulungsheime | 7 487 | +49,3 | 79 | +14,5 | 27 619 | +28,0 |
| Ferienhäuser, -wohnungen, -zentren | 348 | x | 38 | x | 1 547 | x |
| Hütten, Jugendherbergen u. Ä. | 8 750 | -6,9 | 642 | +46,6 | 16 340 | -9,5 |
| Vorsorge- und Reha-Kliniken | . | . | . | . | . | . |
| Campingplätze | . | . | . | . | . | . |
| Nordrhein-Westfalen | 7 796 397 | -1,0 | 1 677 871 | -0,7 | 17 605 293 | -2,1 |
| Hotels | 4 494 141 | -0,5 | 1 098 123 | -1,3 | 7 602 471 | -3,0 |
| Gasthöfe | 105 687 | -4,7 | 18 933 | +2,9 | 230 559 | -7,8 |
| Pensionen | 113 868 | +2,9 | 15 537 | +23,5 | 368 168 | -4,0 |
| Hotels garnis | 1 644 721 | -0,7 | 384 527 | +1,0 | 2 992 743 | -3,9 |
| Erholungs-, Ferien-, Schulungsheime | 603 037 | -4,9 | 11 970 | -6,8 | 1 897 115 | -3,6 |
| Ferienhäuser, -wohnungen, -zentren | 192 707 | +5,7 | 78 160 | +2,6 | 801 822 | +7,2 |
| Hütten, Jugendherbergen u. Ä. | 394 052 | -1,8 | 44 901 | -6,9 | 828 270 | -2,2 |
| Vorsorge- und Reha-Kliniken | 103 359 | +3,5 | 509 | +35,7 | 2 481 999 | +3,0 |
| Campingplätze | 144 825 | -10,2 | 25 211 | -9,6 | 402 146 | -5,9 |

Noch: 3.3 Leistung der Beherbergungsstätten nach Reisegebieten und Betriebsarten

Januar bis Mai 2013

| Reisegebiet Betriebsart | Übernachtungen | | Mittlere Aufenthaltsdauer ²⁾ | | Mittlere Auslastung der angebotenen Betten ³⁾ |
|--------------------------------------|------------------------|---------------------------|---|------------------------|--|
| | ausländischer Gäste | Veränderung ¹⁾ | aller Gäste | ausländischer Gäste | |
| Bergisches Land | 72 026 | +2,3 | 2,6 | 2,2 | 35,8 |
| Hotels | 50 468 | -1,6 | 1,7 | 2,0 | 28,6 |
| Gasthöfe | 396 | -0,3 | 2,0 | 2,0 | 23,4 |
| Pensionen | 316 | -73,1 | 1,9 | 2,1 | 19,5 |
| Hotels garnis | 10 351 | +21,0 | 1,9 | 2,1 | 32,6 |
| Erholungs-, Ferien-, Schulungsheime | 3 556 | -15,2 | 2,3 | 2,9 | 28,3 |
| Ferienhäuser, -wohnungen, -zentren | 158 | -32,5 | 3,2 | 4,4 | 22,7 |
| Hütten, Jugendherbergen u. Ä. | 1 243 | -11,5 | 2,2 | 3,5 | 29,8 |
| Vorsorge- und Reha-Kliniken | 2 547 | +22,9 | 24,6 | 84,9 | 89,8 |
| Campingplätze | 2 991 | +165,6 | 2,7 | 2,8 | . |
| Bonn und Rhein-Sieg-Kreis | 178 574 | -2,7 | 2,0 | 2,3 | 36,1 |
| Hotels | 111 122 | -5,5 | 1,7 | 2,0 | 35,1 |
| Gasthöfe | . | . | . | . | . |
| Pensionen | . | . | . | . | . |
| Hotels garnis | 47 970 | +0,8 | 2,1 | 2,7 | 39,5 |
| Erholungs-, Ferien-, Schulungsheime | 6 553 | -12,2 | 2,7 | 3,7 | 34,7 |
| Ferienhäuser, -wohnungen, -zentren | 1 041 | x | 5,2 | 5,8 | 12,1 |
| Hütten, Jugendherbergen u. Ä. | 4 839 | -2,2 | 2,0 | 2,3 | 37,6 |
| Vorsorge- und Reha-Kliniken | . | . | . | . | . |
| Campingplätze | . | . | . | . | . |
| Köln und Rhein-Erft-Kreis | 734 899 | -2,5 | 1,8 | 1,9 | 43,6 |
| Hotels | 424 936 | -8,3 | 1,6 | 1,7 | 41,2 |
| Gasthöfe | . | . | . | . | . |
| Pensionen | . | . | . | . | . |
| Hotels garnis | 233 913 | +2,4 | 1,8 | 2,1 | 44,9 |
| Erholungs-, Ferien-, Schulungsheime | . | . | . | . | . |
| Ferienhäuser, -wohnungen, -zentren | . | . | . | . | . |
| Hütten, Jugendherbergen u. Ä. | 36 466 | -3,0 | 2,0 | 2,1 | 47,7 |
| Vorsorge- und Reha-Kliniken | . | . | . | . | . |
| Campingplätze | 2 078 | -30,2 | 3,2 | 1,9 | . |
| Düsseldorf und Kreis Mettmann | 706 972 | -11,0 | 1,7 | 1,8 | 42,3 |
| Hotels | 445 182 | -8,6 | 1,6 | 1,7 | 41,9 |
| Gasthöfe | . | . | . | . | . |
| Pensionen | . | . | . | . | . |
| Hotels garnis | 247 901 | -13,9 | 1,8 | 2,1 | 43,7 |
| Erholungs-, Ferien-, Schulungsheime | . | . | . | . | . |
| Ferienhäuser, -wohnungen, -zentren | . | . | . | . | . |
| Hütten, Jugendherbergen u. Ä. | . | . | . | . | . |
| Vorsorge- und Reha-Kliniken | . | . | . | . | . |
| Campingplätze | . | . | . | . | . |
| Ruhrgebiet | 361 738 | -10,9 | 2,0 | 1,8 | 37,4 |
| Hotels | 232 958 | -9,4 | 1,6 | 1,7 | 35,1 |
| Gasthöfe | 1 004 | -31,3 | 2,1 | 2,5 | 19,8 |
| Pensionen | 649 | -50,9 | 2,5 | 2,4 | 30,3 |
| Hotels garnis | 101 673 | -5,8 | 1,7 | 1,8 | 36,3 |
| Erholungs-, Ferien-, Schulungsheime | 7 243 | -62,0 | 3,4 | 7,3 | 40,0 |
| Ferienhäuser, -wohnungen, -zentren | 2 650 | +44,4 | 5,6 | 15,1 | 31,3 |
| Hütten, Jugendherbergen u. Ä. | 13 539 | -7,8 | 1,9 | 2,0 | 29,0 |
| Vorsorge- und Reha-Kliniken | 56 | -3,4 | 27,8 | 11,2 | 90,1 |
| Campingplätze | 1 966 | -21,3 | 2,2 | 2,1 | . |
| Bergisches Städtedreieck | 44 565 | -20,8 | 2,2 | 2,1 | 35,3 |
| Hotels | 27 823 | -23,5 | 1,8 | 2,1 | 33,3 |
| Gasthöfe | . | . | . | . | . |
| Pensionen | . | . | . | . | . |
| Hotels garnis | 14 851 | -19,7 | 1,9 | 2,1 | 33,8 |
| Erholungs-, Ferien-, Schulungsheime | 173 | -22,8 | 3,7 | 2,2 | 31,7 |
| Ferienhäuser, -wohnungen, -zentren | 98 | x | 4,4 | 2,6 | 14,4 |
| Hütten, Jugendherbergen u. Ä. | 1 489 | +39,0 | 1,9 | 2,3 | 23,1 |
| Vorsorge- und Reha-Kliniken | . | . | . | . | . |
| Campingplätze | . | . | . | . | . |
| Nordrhein-Westfalen | 3 487 826 | -5,4 | 2,3 | 2,1 | 37,9 |
| Hotels | 2 025 568 | -6,2 | 1,7 | 1,8 | 35,0 |
| Gasthöfe | 45 595 | -10,9 | 2,2 | 2,4 | 19,7 |
| Pensionen | 53 953 | +11,1 | 3,2 | 3,5 | 27,2 |
| Hotels garnis | 796 469 | -5,8 | 1,8 | 2,1 | 38,5 |
| Erholungs-, Ferien-, Schulungsheime | 52 450 | -8,9 | 3,1 | 4,4 | 36,0 |
| Ferienhäuser, -wohnungen, -zentren | 335 833 | -1,0 | 4,2 | 4,3 | 34,0 |
| Hütten, Jugendherbergen u. Ä. | 101 218 | -3,8 | 2,1 | 2,3 | 29,5 |
| Vorsorge- und Reha-Kliniken | 9 378 | -9,1 | 24,0 | 18,4 | 83,5 |
| Campingplätze | 67 362 | -4,2 | 2,8 | 2,7 | . |

Anmerkungen Seite 44

3.4 Leistung der Beherbergungsstätten nach Reisegebieten und Herkunftsländern

Januar bis Mai 2013

| Reisegebiet Herkunftsland (ständiger Wohnsitz) | Ankünfte | | Übernachtungen | | | Mittlere Aufenthalts- dauer ³⁾ |
|---|----------------|--------------------------------|----------------|--------------------------------|----------------------|---|
| | aller Gäste | Verän- derung ¹⁾ | aller Gäste | Verän- derung ¹⁾ | Anteil ²⁾ | |
| Eifel und Region Aachen | 381 551 | -0,6 | 904 271 | +2,5 | 100 | 2,4 |
| Bundesrepublik Deutschland | 288 340 | -1,7 | 703 373 | +2,0 | 77,8 | 2,4 |
| Ausland | 93 211 | +3,0 | 200 898 | +4,4 | 22,2 | 2,2 |
| Europa | 80 050 | +5,4 | 167 248 | +8,3 | 83,3 | 2,1 |
| EU-Länder | 73 129 | +5,1 | 152 156 | +7,5 | 75,7 | 2,1 |
| Belgien | 22 630 | +22,4 | 44 505 | +21,8 | 22,2 | 2,0 |
| Bulgarien | 525 | +425,0 | 971 | +433,5 | 0,5 | 1,8 |
| Dänemark | 860 | -13,1 | 1 351 | -5,1 | 0,7 | 1,6 |
| Estland | 143 | +60,7 | 221 | +51,4 | 0,1 | 1,5 |
| Finnland | 587 | -0,3 | 1 110 | -14,3 | 0,6 | 1,9 |
| Frankreich | 5 412 | -7,4 | 9 267 | -5,3 | 4,6 | 1,7 |
| Griechenland | 281 | -14,8 | 1 041 | +24,5 | 0,5 | 3,7 |
| Irland, Republik | 300 | +22,4 | 537 | +21,5 | 0,3 | 1,8 |
| Italien | 2 114 | +4,4 | 4 917 | +17,2 | 2,4 | 2,3 |
| Lettland | 174 | +255,1 | 337 | +262,4 | 0,2 | 1,9 |
| Litauen | 127 | +27,0 | 239 | +20,1 | 0,1 | 1,9 |
| Luxemburg | 1 187 | +31,5 | 2 200 | +33,9 | 1,1 | 1,9 |
| Malta | 123 | x | 175 | +182,3 | 0,1 | 1,4 |
| Niederlande | 24 160 | -2,5 | 55 536 | +0,3 | 27,6 | 2,3 |
| Österreich | 1 816 | +3,7 | 3 330 | -2,9 | 1,7 | 1,8 |
| Polen | 1 895 | +7,2 | 5 424 | +24,8 | 2,7 | 2,9 |
| Portugal | 230 | +29,2 | 559 | +75,2 | 0,3 | 2,4 |
| Rumänien | 395 | +27,8 | 928 | +33,7 | 0,5 | 2,3 |
| Schweden | 945 | -13,5 | 1 440 | -18,4 | 0,7 | 1,5 |
| Slowakische Republik | 116 | -22,7 | 309 | -38,8 | 0,2 | 2,7 |
| Slowenien | 250 | +30,2 | 559 | +1,6 | 0,3 | 2,2 |
| Spanien | 1 466 | -10,3 | 3 270 | +3,4 | 1,6 | 2,2 |
| Tschechische Republik | 642 | +10,3 | 1 322 | +11,7 | 0,7 | 2,1 |
| Ungarn | 337 | -2,0 | 779 | -4,5 | 0,4 | 2,3 |
| Vereinigtes Königreich | 6 389 | -9,3 | 11 748 | -6,7 | 5,8 | 1,8 |
| Zypern | 25 | +4,2 | 81 | +44,6 | - | 3,2 |
| Island | 80 | +433,3 | 114 | x | 0,1 | 1,4 |
| Kroatien | 160 | x | 379 | x | 0,2 | 2,4 |
| Norwegen | 364 | +8,3 | 704 | +36,2 | 0,4 | 1,9 |
| Russland | 2 381 | +19,3 | 5 155 | +11,2 | 2,6 | 2,2 |
| Schweiz | 2 465 | -7,3 | 4 842 | +2,8 | 2,4 | 2,0 |
| Türkei | 649 | +24,1 | 1 527 | +45,2 | 0,8 | 2,4 |
| Ukraine | 246 | +6,0 | 419 | -18,6 | 0,2 | 1,7 |
| sonstige europäische Länder | 576 | +5,5 | 1 952 | +36,3 | 1,0 | 3,4 |
| Afrika | 423 | -0,5 | 1 675 | -50,1 | 0,8 | 4,0 |
| Republik Südafrika | 58 | -42,6 | 202 | -43,4 | 0,1 | 3,5 |
| sonstige afrikanische Länder | 365 | +12,7 | 1 473 | -50,9 | 0,7 | 4,0 |
| Asien | 5 227 | +4,4 | 14 855 | +11,2 | 7,4 | 2,8 |
| Arabische Golfstaaten | 1 635 | +35,5 | 4 561 | +55,4 | 2,3 | 2,8 |
| Volksrepublik China und Hongkong | 1 094 | -9,1 | 2 538 | -18,2 | 1,3 | 2,3 |
| Indien | 335 | +14,7 | 1 415 | +5,8 | 0,7 | 4,2 |
| Israel | 240 | -27,7 | 1 006 | -32,8 | 0,5 | 4,2 |
| Japan | 794 | -25,7 | 1 685 | -11,6 | 0,8 | 2,1 |
| Südkorea | 362 | +98,9 | 1 059 | +54,6 | 0,5 | 2,9 |
| Taiwan | 201 | +0,5 | 403 | -15,9 | 0,2 | 2,0 |
| sonstige asiatische Länder | 566 | +8,4 | 2 188 | +54,6 | 1,1 | 3,9 |
| Amerika | 4 871 | -23,2 | 10 109 | -21,8 | 5,0 | 2,1 |
| Kanada | 576 | -17,9 | 1 002 | -26,4 | 0,5 | 1,7 |
| USA | 3 712 | -23,9 | 7 609 | -21,9 | 3,8 | 2,0 |
| Mittelamerika und Karibik | 91 | -7,1 | 194 | +8,4 | 0,1 | 2,1 |
| Brasilien | 313 | -30,9 | 857 | -32,3 | 0,4 | 2,7 |
| sonstige südamerikanische Länder | 179 | -16,0 | 447 | +17,3 | 0,2 | 2,5 |
| Australien | 235 | -39,6 | 602 | -36,6 | 0,3 | 2,6 |
| Neuseeland und Ozeanien | 60 | +20,0 | 151 | -32,9 | 0,1 | 2,5 |
| Ohne Angabe | 2 345 | -2,5 | 6 258 | -11,6 | 3,1 | 2,7 |

1) Veränderung gegenüber dem Vorjahreszeitraum in % - 2) Bei Übernachtungen von Gästen aus der Bundesrepublik Deutschland und dem Ausland: Anteil an allen Übernachtungen im Bundesgebiet; sonst: Anteil an allen Übernachtungen am Ausland zusammen. - 3) mittlere Aufenthaltsdauer in Tagen = Übernachtungen / Ankünfte

Noch: 3.4 Leistung der Beherbergungsstätten nach Reisegebieten und Herkunftsländern

Januar bis Mai 2013

| Reisegebiet Herkunftsland (ständiger Wohnsitz) | Ankünfte | | Übernachtungen | | | Mittlere Aufenthalts- dauer ³⁾ |
|---|----------------|--------------------------------|------------------|--------------------------------|----------------------|---|
| | aller Gäste | Verän- derung ¹⁾ | aller Gäste | Verän- derung ¹⁾ | Anteil ²⁾ | |
| Niederrhein | 712 913 | -4,4 | 1 457 189 | -4,2 | 100 | 2,0 |
| Bundesrepublik Deutschland | 569 307 | -5,1 | 1 187 633 | -3,9 | 81,5 | 2,1 |
| Ausland | 143 606 | -1,2 | 269 556 | -5,3 | 18,5 | 1,9 |
| Europa | 119 918 | +4,7 | 219 833 | +2,2 | 81,6 | 1,8 |
| EU-Länder | 105 676 | +4,7 | 194 229 | +2,9 | 72,1 | 1,8 |
| Belgien | 10 891 | +28,3 | 19 581 | +37,1 | 7,3 | 1,8 |
| Bulgarien | 421 | +24,6 | 801 | +26,1 | 0,3 | 1,9 |
| Dänemark | 2 373 | -3,8 | 4 850 | -11,8 | 1,8 | 2,0 |
| Estland | 239 | -22,9 | 338 | -23,9 | 0,1 | 1,4 |
| Finnland | 1 055 | +23,4 | 1 781 | +10,3 | 0,7 | 1,7 |
| Frankreich | 7 613 | -7,1 | 12 990 | -7,7 | 4,8 | 1,7 |
| Griechenland | 586 | +9,5 | 1 334 | +12,3 | 0,5 | 2,3 |
| Irland, Republik | 604 | +29,9 | 1 078 | +31,0 | 0,4 | 1,8 |
| Italien | 5 955 | -9,0 | 11 786 | -16,1 | 4,4 | 2,0 |
| Lettland | 220 | -46,6 | 444 | -40,0 | 0,2 | 2,0 |
| Litauen | 363 | -3,5 | 610 | -25,8 | 0,2 | 1,7 |
| Luxemburg | 1 010 | +14,3 | 1 500 | +10,1 | 0,6 | 1,5 |
| Malta | 27 | -27,0 | 47 | -50,0 | - | 1,7 |
| Niederlande | 45 096 | +6,2 | 78 908 | +10,3 | 29,3 | 1,7 |
| Österreich | 4 173 | -13,4 | 9 562 | -11,0 | 3,5 | 2,3 |
| Polen | 3 911 | -6,2 | 8 794 | -14,2 | 3,3 | 2,2 |
| Portugal | 680 | +37,9 | 1 597 | +46,6 | 0,6 | 2,3 |
| Rumänien | 1 094 | +17,0 | 2 829 | +29,0 | 1,0 | 2,6 |
| Schweden | 1 833 | -30,0 | 2 942 | -37,4 | 1,1 | 1,6 |
| Slowakische Republik | 536 | +9,4 | 1 383 | +1,5 | 0,5 | 2,6 |
| Slowenien | 363 | -6,7 | 813 | -18,0 | 0,3 | 2,2 |
| Spanien | 4 129 | +24,3 | 7 702 | +11,6 | 2,9 | 1,9 |
| Tschechische Republik | 1 671 | +1,2 | 3 484 | -4,8 | 1,3 | 2,1 |
| Ungarn | 753 | -7,5 | 2 138 | -22,1 | 0,8 | 2,8 |
| Vereinigtes Königreich | 10 027 | +14,7 | 16 854 | +1,2 | 6,3 | 1,7 |
| Zypern | 53 | -33,8 | 83 | -64,4 | - | 1,6 |
| Island | 203 | +118,3 | 465 | +241,9 | 0,2 | 2,3 |
| Kroatien | 177 | x | 394 | x | 0,1 | 2,2 |
| Norwegen | 961 | -12,2 | 1 587 | -15,1 | 0,6 | 1,7 |
| Russland | 2 917 | -2,3 | 5 574 | -17,7 | 2,1 | 1,9 |
| Schweiz | 5 086 | -7,7 | 9 036 | -7,8 | 3,4 | 1,8 |
| Türkei | 2 401 | +0,5 | 3 988 | -14,0 | 1,5 | 1,7 |
| Ukraine | 376 | -24,6 | 672 | -42,1 | 0,2 | 1,8 |
| sonstige europäische Länder | 2 121 | +102,8 | 3 888 | +93,7 | 1,4 | 1,8 |
| Afrika | 873 | +15,3 | 1 774 | -31,5 | 0,7 | 2,0 |
| Republik Südafrika | 345 | +29,7 | 477 | -31,9 | 0,2 | 1,4 |
| sonstige afrikanische Länder | 528 | +7,5 | 1 297 | -31,4 | 0,5 | 2,5 |
| Asien | 5 736 | -18,4 | 14 462 | -31,2 | 5,4 | 2,5 |
| Arabische Golfstaaten | 610 | +18,2 | 1 850 | -21,8 | 0,7 | 3,0 |
| Volksrepublik China und Hongkong | 2 451 | -6,1 | 5 461 | -27,0 | 2,0 | 2,2 |
| Indien | 511 | -25,6 | 1 680 | -28,7 | 0,6 | 3,3 |
| Israel | 271 | -10,6 | 547 | -7,1 | 0,2 | 2,0 |
| Japan | 740 | -41,5 | 1 924 | -49,2 | 0,7 | 2,6 |
| Südkorea | 165 | -55,8 | 387 | -60,3 | 0,1 | 2,3 |
| Taiwan | 116 | -8,7 | 231 | -19,8 | 0,1 | 2,0 |
| sonstige asiatische Länder | 872 | -23,9 | 2 382 | -24,8 | 0,9 | 2,7 |
| Amerika | 5 841 | -26,0 | 12 112 | -29,8 | 4,5 | 2,1 |
| Kanada | 436 | -7,0 | 850 | -35,2 | 0,3 | 1,9 |
| USA | 4 579 | -24,7 | 9 442 | -26,4 | 3,5 | 2,1 |
| Mittelamerika und Karibik | 174 | -47,3 | 281 | -46,5 | 0,1 | 1,6 |
| Brasilien | 394 | -24,1 | 1 007 | -31,1 | 0,4 | 2,6 |
| sonstige südamerikanische Länder | 258 | -48,6 | 532 | -52,7 | 0,2 | 2,1 |
| Australien | 256 | -41,4 | 561 | -59,1 | 0,2 | 2,2 |
| Neuseeland und Ozeanien | 83 | +5,1 | 206 | +64,8 | 0,1 | 2,5 |
| Ohne Angabe | 10 899 | -25,5 | 20 608 | -24,2 | 7,6 | 1,9 |

Anmerkungen Seite 66

Noch: 3.4 Leistung der Beherbergungsstätten nach Reisegebieten und Herkunftsländern

Januar bis Mai 2013

| Reisegebiet Herkunftsland (ständiger Wohnsitz) | Ankünfte | | Übernachtungen | | | Mittlere Aufenthalts- dauer ³⁾ |
|---|----------------|--------------------------------|------------------|--------------------------------|----------------------|---|
| | aller Gäste | Verän- derung ¹⁾ | aller Gäste | Verän- derung ¹⁾ | Anteil ²⁾ | |
| Münsterland | 574 894 | -0,5 | 1 334 762 | -1,9 | 100 | 2,3 |
| Bundesrepublik Deutschland | 520 486 | -0,2 | 1 216 942 | -1,3 | 91,2 | 2,3 |
| Ausland | 54 408 | -3,9 | 117 820 | -7,8 | 8,8 | 2,2 |
| Europa | 46 639 | -4,0 | 100 336 | -7,3 | 85,2 | 2,2 |
| EU-Länder | 40 615 | -5,2 | 86 272 | -8,6 | 73,2 | 2,1 |
| Belgien | 2 269 | -16,7 | 3 939 | -20,6 | 3,3 | 1,7 |
| Bulgarien | 149 | -52,5 | 386 | +4,6 | 0,3 | 2,6 |
| Dänemark | 2 635 | +13,3 | 3 536 | -1,3 | 3,0 | 1,3 |
| Estland | 88 | +1,1 | 204 | -37,0 | 0,2 | 2,3 |
| Finnland | 449 | -4,9 | 926 | +20,4 | 0,8 | 2,1 |
| Frankreich | 2 868 | -1,6 | 4 859 | -3,5 | 4,1 | 1,7 |
| Griechenland | 199 | -14,6 | 444 | -22,2 | 0,4 | 2,2 |
| Irland, Republik | 130 | -20,2 | 255 | -28,6 | 0,2 | 2,0 |
| Italien | 1 584 | -8,8 | 2 983 | -11,2 | 2,5 | 1,9 |
| Lettland | 119 | -39,9 | 710 | -35,1 | 0,6 | 6,0 |
| Litauen | 139 | +17,8 | 213 | -2,7 | 0,2 | 1,5 |
| Luxemburg | 494 | -3,5 | 791 | -10,7 | 0,7 | 1,6 |
| Malta | 13 | -13,3 | 22 | -24,1 | - | 1,7 |
| Niederlande | 16 476 | -13,8 | 33 701 | -14,4 | 28,6 | 2,0 |
| Österreich | 2 572 | +35,2 | 5 382 | +40,6 | 4,6 | 2,1 |
| Polen | 2 573 | +8,9 | 11 150 | -4,5 | 9,5 | 4,3 |
| Portugal | 214 | +44,6 | 435 | +50,0 | 0,4 | 2,0 |
| Rumänien | 293 | -27,5 | 917 | -22,9 | 0,8 | 3,1 |
| Schweden | 1 204 | +3,3 | 1 883 | +12,8 | 1,6 | 1,6 |
| Slowakische Republik | 239 | -4,4 | 1 268 | -19,4 | 1,1 | 5,3 |
| Slowenien | 92 | -17,9 | 279 | -41,0 | 0,2 | 3,0 |
| Spanien | 1 448 | +22,4 | 3 402 | +28,0 | 2,9 | 2,3 |
| Tschechische Republik | 631 | +11,9 | 1 324 | -30,6 | 1,1 | 2,1 |
| Ungarn | 289 | -30,7 | 882 | -44,2 | 0,7 | 3,1 |
| Vereinigtes Königreich | 3 437 | +1,0 | 6 357 | -3,4 | 5,4 | 1,8 |
| Zypern | 11 | -35,3 | 24 | -52,0 | - | 2,2 |
| Island | 22 | -47,6 | 58 | -31,8 | - | 2,6 |
| Kroatien | 125 | x | 293 | x | 0,2 | 2,3 |
| Norwegen | 666 | -7,1 | 1 371 | -10,6 | 1,2 | 2,1 |
| Russland | 1 266 | +1,4 | 4 013 | +10,2 | 3,4 | 3,2 |
| Schweiz | 2 480 | +3,9 | 5 055 | +12,2 | 4,3 | 2,0 |
| Türkei | 451 | +10,5 | 1 189 | -0,4 | 1,0 | 2,6 |
| Ukraine | 260 | +22,6 | 887 | +9,5 | 0,8 | 3,4 |
| sonstige europäische Länder | 754 | +10,6 | 1 198 | -41,4 | 1,0 | 1,6 |
| Afrika | 299 | +29,4 | 842 | +22,0 | 0,7 | 2,8 |
| Republik Südafrika | 103 | +2,0 | 296 | -13,2 | 0,3 | 2,9 |
| sonstige afrikanische Länder | 196 | +50,8 | 546 | +56,4 | 0,5 | 2,8 |
| Asien | 1 554 | -15,6 | 4 414 | -16,2 | 3,7 | 2,8 |
| Arabische Golfstaaten | 108 | -46,3 | 331 | -41,2 | 0,3 | 3,1 |
| Volksrepublik China und Hongkong | 410 | -7,7 | 1 086 | -11,0 | 0,9 | 2,6 |
| Indien | 112 | -8,2 | 293 | -1,7 | 0,2 | 2,6 |
| Israel | 94 | -27,1 | 213 | -28,0 | 0,2 | 2,3 |
| Japan | 356 | -6,8 | 792 | -9,8 | 0,7 | 2,2 |
| Südkorea | 128 | +26,7 | 324 | +56,5 | 0,3 | 2,5 |
| Taiwan | 52 | +40,5 | 119 | +138,0 | 0,1 | 2,3 |
| sonstige asiatische Länder | 294 | -31,0 | 1 256 | -28,4 | 1,1 | 4,3 |
| Amerika | 2 803 | +14,8 | 6 283 | -6,3 | 5,3 | 2,2 |
| Kanada | 274 | -17,2 | 611 | -29,8 | 0,5 | 2,2 |
| USA | 2 032 | +26,1 | 4 268 | +5,4 | 3,6 | 2,1 |
| Mittelamerika und Karibik | 94 | -40,5 | 242 | -29,4 | 0,2 | 2,6 |
| Brasilien | 218 | -1,4 | 690 | -4,2 | 0,6 | 3,2 |
| sonstige südamerikanische Länder | 185 | +52,9 | 472 | -34,5 | 0,4 | 2,6 |
| Australien | 209 | -0,5 | 572 | +32,4 | 0,5 | 2,7 |
| Neuseeland und Ozeanien | 87 | +58,2 | 135 | +12,5 | 0,1 | 1,6 |
| Ohne Angabe | 2 817 | -13,2 | 5 238 | -17,3 | 4,4 | 1,9 |

Noch: 3.4 Leistung der Beherbergungsstätten nach Reisegebieten und Herkunftsländern

Januar bis Mai 2013

| Reisegebiet Herkunftsland (ständiger Wohnsitz) | Ankünfte | | Übernachtungen | | | Mittlere Aufenthalts- dauer ³⁾ |
|---|----------------|--------------------------------|------------------|--------------------------------|----------------------|---|
| | aller Gäste | Verän- derung ¹⁾ | aller Gäste | Verän- derung ¹⁾ | Anteil ²⁾ | |
| Teutoburger Wald | 724 476 | -1,0 | 2 491 265 | -1,9 | 100 | 3,4 |
| Bundesrepublik Deutschland | 642 187 | -1,5 | 2 291 801 | -2,3 | 92,0 | 3,6 |
| Ausland | 82 289 | +3,0 | 199 464 | +3,3 | 8,0 | 2,4 |
| Europa | 66 033 | +2,9 | 159 797 | +3,7 | 80,1 | 2,4 |
| EU-Länder | 55 573 | +2,8 | 136 065 | +3,1 | 68,2 | 2,4 |
| Belgien | 3 563 | +3,6 | 5 887 | +0,4 | 3,0 | 1,7 |
| Bulgarien | 216 | +24,1 | 1 098 | +226,8 | 0,6 | 5,1 |
| Dänemark | 2 586 | -6,9 | 4 922 | -10,5 | 2,5 | 1,9 |
| Estland | 115 | +5,5 | 234 | +21,9 | 0,1 | 2,0 |
| Finnland | 694 | -8,8 | 1 454 | +0,5 | 0,7 | 2,1 |
| Frankreich | 3 942 | -11,4 | 7 673 | -6,9 | 3,8 | 1,9 |
| Griechenland | 365 | +5,5 | 791 | -6,7 | 0,4 | 2,2 |
| Irland, Republik | 365 | +23,3 | 981 | +31,5 | 0,5 | 2,7 |
| Italien | 2 670 | -7,9 | 5 589 | -14,2 | 2,8 | 2,1 |
| Lettland | 230 | -2,5 | 339 | -4,2 | 0,2 | 1,5 |
| Litauen | 455 | +14,6 | 963 | -45,6 | 0,5 | 2,1 |
| Luxemburg | 396 | +18,6 | 986 | +66,3 | 0,5 | 2,5 |
| Malta | 20 | - | 54 | -12,9 | - | 2,7 |
| Niederlande | 17 648 | +9,3 | 47 393 | +21,3 | 23,8 | 2,7 |
| Österreich | 3 189 | -7,6 | 6 891 | +2,2 | 3,5 | 2,2 |
| Polen | 4 529 | +4,9 | 11 435 | -25,0 | 5,7 | 2,5 |
| Portugal | 254 | +0,4 | 904 | +51,7 | 0,5 | 3,6 |
| Rumänien | 1 711 | +146,2 | 4 405 | -37,8 | 2,2 | 2,6 |
| Schweden | 1 665 | -7,6 | 3 243 | +2,2 | 1,6 | 1,9 |
| Slowakische Republik | 415 | +30,1 | 4 770 | +381,8 | 2,4 | 11,5 |
| Slowenien | 177 | -0,6 | 571 | +39,6 | 0,3 | 3,2 |
| Spanien | 1 715 | +32,5 | 4 080 | +27,5 | 2,0 | 2,4 |
| Tschechische Republik | 1 965 | +5,6 | 5 496 | +4,9 | 2,8 | 2,8 |
| Ungarn | 516 | -25,4 | 1 172 | -42,4 | 0,6 | 2,3 |
| Vereinigtes Königreich | 6 122 | -9,4 | 14 633 | -6,4 | 7,3 | 2,4 |
| Zypern | 50 | +16,3 | 101 | +1,0 | 0,1 | 2,0 |
| Island | 60 | +15,4 | 131 | -31,4 | 0,1 | 2,2 |
| Kroatien | 302 | x | 1 794 | x | 0,9 | 5,9 |
| Norwegen | 523 | -29,9 | 961 | -31,8 | 0,5 | 1,8 |
| Russland | 3 637 | +7,4 | 7 573 | +6,7 | 3,8 | 2,1 |
| Schweiz | 3 372 | +8,0 | 5 949 | -3,2 | 3,0 | 1,8 |
| Türkei | 942 | -0,1 | 2 739 | +6,2 | 1,4 | 2,9 |
| Ukraine | 372 | +25,7 | 1 337 | +44,2 | 0,7 | 3,6 |
| sonstige europäische Länder | 1 252 | -20,1 | 3 248 | -14,6 | 1,6 | 2,6 |
| Afrika | 458 | +29,4 | 1 776 | +80,9 | 0,9 | 3,9 |
| Republik Südafrika | 196 | +30,7 | 584 | +38,4 | 0,3 | 3,0 |
| sonstige afrikanische Länder | 262 | +28,4 | 1 192 | +112,9 | 0,6 | 4,5 |
| Asien | 3 499 | -2,9 | 10 885 | -1,6 | 5,5 | 3,1 |
| Arabische Golfstaaten | 213 | +33,1 | 780 | +15,2 | 0,4 | 3,7 |
| Volksrepublik China und Hongkong | 1 159 | -17,3 | 3 210 | -22,7 | 1,6 | 2,8 |
| Indien | 577 | +101,7 | 2 057 | +48,5 | 1,0 | 3,6 |
| Israel | 190 | +18,8 | 443 | +32,2 | 0,2 | 2,3 |
| Japan | 473 | -23,3 | 1 307 | -20,8 | 0,7 | 2,8 |
| Südkorea | 200 | +2,6 | 685 | +21,9 | 0,3 | 3,4 |
| Taiwan | 126 | -33,0 | 332 | -28,1 | 0,2 | 2,6 |
| sonstige asiatische Länder | 561 | -6,0 | 2 071 | +12,5 | 1,0 | 3,7 |
| Amerika | 3 504 | +2,2 | 10 563 | -2,5 | 5,3 | 3,0 |
| Kanada | 402 | -22,1 | 1 345 | -19,8 | 0,7 | 3,3 |
| USA | 2 164 | +0,7 | 6 165 | -0,4 | 3,1 | 2,8 |
| Mittelamerika und Karibik | 216 | +31,7 | 736 | +16,8 | 0,4 | 3,4 |
| Brasilien | 348 | -1,7 | 1 088 | -22,7 | 0,5 | 3,1 |
| sonstige südamerikanische Länder | 374 | +53,3 | 1 229 | +31,6 | 0,6 | 3,3 |
| Australien | 297 | +24,8 | 786 | +14,1 | 0,4 | 2,6 |
| Neuseeland und Ozeanien | 72 | +89,5 | 123 | -62,8 | 0,1 | 1,7 |
| Ohne Angabe | 8 426 | +3,9 | 15 534 | +2,5 | 7,8 | 1,8 |

Anmerkungen Seite 66

Noch: 3.4 Leistung der Beherbergungsstätten nach Reisegebieten und Herkunftsländern

Januar bis Mai 2013

| Reisegebiet Herkunftsland (ständiger Wohnsitz) | Ankünfte | | Übernachtungen | | | Mittlere Aufenthalts- dauer ³⁾ |
|---|----------------|--------------------------------|------------------|--------------------------------|----------------------|---|
| | aller Gäste | Verän- derung ¹⁾ | aller Gäste | Verän- derung ¹⁾ | Anteil ²⁾ | |
| Sauerland | 764 344 | +0,3 | 2 435 818 | +0,5 | 100 | 3,2 |
| Bundesrepublik Deutschland | 585 101 | +1,5 | 1 875 973 | +2,5 | 77,0 | 3,2 |
| Ausland | 179 243 | -3,5 | 559 845 | -5,7 | 23,0 | 3,1 |
| Europa | 173 012 | -2,8 | 542 221 | -5,2 | 96,9 | 3,1 |
| EU-Länder | 168 812 | -3,5 | 531 190 | -5,8 | 94,9 | 3,1 |
| Belgien | 17 780 | +1,6 | 56 361 | +3,7 | 10,1 | 3,2 |
| Bulgarien | 192 | +60,0 | 1 326 | +60,1 | 0,2 | 6,9 |
| Dänemark | 2 084 | +10,0 | 6 589 | +4,7 | 1,2 | 3,2 |
| Estland | 21 | -16,0 | 42 | -12,5 | - | 2,0 |
| Finnland | 193 | +6,6 | 374 | -15,6 | 0,1 | 1,9 |
| Frankreich | 2 344 | -0,3 | 5 589 | +6,8 | 1,0 | 2,4 |
| Griechenland | 135 | -15,1 | 350 | -11,8 | 0,1 | 2,6 |
| Irland, Republik | 161 | +33,1 | 292 | +28,1 | 0,1 | 1,8 |
| Italien | 1 516 | +14,5 | 3 368 | -5,3 | 0,6 | 2,2 |
| Lettland | 56 | -6,7 | 97 | -73,1 | - | 1,7 |
| Litauen | 191 | -20,7 | 392 | +28,5 | 0,1 | 2,1 |
| Luxemburg | 338 | +23,8 | 952 | +39,0 | 0,2 | 2,8 |
| Malta | 93 | +481,3 | 265 | +390,7 | - | 2,8 |
| Niederlande | 132 958 | -5,9 | 426 570 | -8,1 | 76,2 | 3,2 |
| Österreich | 1 938 | +16,8 | 3 956 | +0,9 | 0,7 | 2,0 |
| Polen | 1 955 | +20,6 | 6 705 | +11,2 | 1,2 | 3,4 |
| Portugal | 149 | -8,6 | 342 | -31,6 | 0,1 | 2,3 |
| Rumänien | 666 | +88,1 | 3 091 | +134,3 | 0,6 | 4,6 |
| Schweden | 952 | -8,0 | 1 353 | -22,7 | 0,2 | 1,4 |
| Slowakische Republik | 225 | -12,1 | 721 | -38,7 | 0,1 | 3,2 |
| Slowenien | 495 | +136,8 | 1 169 | +22,5 | 0,2 | 2,4 |
| Spanien | 694 | +12,3 | 1 753 | +11,9 | 0,3 | 2,5 |
| Tschechische Republik | 1 236 | +10,3 | 3 677 | -4,5 | 0,7 | 3,0 |
| Ungarn | 306 | +6,3 | 641 | -12,4 | 0,1 | 2,1 |
| Vereinigtes Königreich | 2 125 | +9,9 | 4 729 | -3,6 | 0,8 | 2,2 |
| Zypern | 9 | -64,0 | 486 | x | 0,1 | 54,0 |
| Island | 71 | x | 328 | x | 0,1 | 4,6 |
| Kroatien | 73 | x | 424 | x | 0,1 | 5,8 |
| Norwegen | 316 | -7,6 | 620 | -17,3 | 0,1 | 2,0 |
| Russland | 872 | +41,6 | 1 962 | +17,4 | 0,4 | 2,3 |
| Schweiz | 1 825 | +25,5 | 4 207 | +16,5 | 0,8 | 2,3 |
| Türkei | 268 | +20,2 | 725 | +51,0 | 0,1 | 2,7 |
| Ukraine | 149 | -31,0 | 476 | -18,6 | 0,1 | 3,2 |
| sonstige europäische Länder | 626 | +90,3 | 2 289 | +80,5 | 0,4 | 3,7 |
| Afrika | 181 | -38,6 | 651 | -27,0 | 0,1 | 3,6 |
| Republik Südafrika | 34 | +209,1 | 78 | +50,0 | - | 2,3 |
| sonstige afrikanische Länder | 147 | -48,2 | 573 | -31,8 | 0,1 | 3,9 |
| Asien | 1 570 | -27,3 | 6 211 | -18,4 | 1,1 | 4,0 |
| Arabische Golfstaaten | 120 | +64,4 | 297 | +85,6 | 0,1 | 2,5 |
| Volksrepublik China und Hongkong | 555 | -6,4 | 1 852 | -21,4 | 0,3 | 3,3 |
| Indien | 171 | +6,2 | 551 | +3,6 | 0,1 | 3,2 |
| Israel | 95 | -26,9 | 181 | -38,0 | - | 1,9 |
| Japan | 237 | -31,7 | 674 | -13,1 | 0,1 | 2,8 |
| Südkorea | 60 | -88,1 | 148 | -89,8 | - | 2,5 |
| Taiwan | 61 | -16,4 | 136 | -33,3 | - | 2,2 |
| sonstige asiatische Länder | 271 | -3,2 | 2 372 | +28,6 | 0,4 | 8,8 |
| Amerika | 1 404 | -3,5 | 4 246 | -12,1 | 0,8 | 3,0 |
| Kanada | 192 | -10,7 | 797 | -30,6 | 0,1 | 4,2 |
| USA | 852 | +0,9 | 2 440 | -7,1 | 0,4 | 2,9 |
| Mittelamerika und Karibik | 119 | +7,2 | 452 | +23,5 | 0,1 | 3,8 |
| Brasilien | 174 | -27,5 | 384 | -29,8 | 0,1 | 2,2 |
| sonstige südamerikanische Länder | 67 | +48,9 | 173 | +18,5 | - | 2,6 |
| Australien | 118 | +8,3 | 223 | +6,7 | - | 1,9 |
| Neuseeland und Ozeanien | 19 | +11,8 | 187 | +281,6 | - | 9,8 |
| Ohne Angabe | 2 939 | -18,0 | 6 106 | -21,2 | 1,1 | 2,1 |

Noch: 3.4 Leistung der Beherbergungsstätten nach Reisegebieten und Herkunftsländern

Januar bis Mai 2013

| Reisegebiet Herkunftsland (ständiger Wohnsitz) | Ankünfte | | Übernachtungen | | | Mittlere Aufenthalts- dauer ³⁾ |
|---|----------------|--------------------------------|----------------|--------------------------------|----------------------|---|
| | aller Gäste | Verän- derung ¹⁾ | aller Gäste | Verän- derung ¹⁾ | Anteil ²⁾ | |
| Siegerland-Wittgenstein | 91 203 | +4,2 | 328 965 | +5,1 | 100 | 3,6 |
| Bundesrepublik Deutschland | 73 450 | +0,7 | 287 496 | +2,0 | 87,4 | 3,9 |
| Ausland | 17 753 | +21,5 | 41 469 | +33,4 | 12,6 | 2,3 |
| Europa | 11 978 | +43,7 | 28 931 | +73,3 | 69,8 | 2,4 |
| EU-Länder | 10 652 | +51,6 | 26 481 | +85,3 | 63,9 | 2,5 |
| Belgien | 651 | +15,4 | 1 151 | +5,7 | 2,8 | 1,8 |
| Bulgarien | 23 | +76,9 | 29 | +81,3 | 0,1 | 1,3 |
| Dänemark | 287 | +85,2 | 1 232 | +356,3 | 3,0 | 4,3 |
| Estland | 12 | +33,3 | 19 | +58,3 | – | 1,6 |
| Finnland | 81 | –14,7 | 140 | +5,3 | 0,3 | 1,7 |
| Frankreich | 661 | –6,1 | 1 031 | –7,7 | 2,5 | 1,6 |
| Griechenland | 19 | –17,4 | 43 | –6,5 | 0,1 | 2,3 |
| Irland, Republik | 31 | +55,0 | 45 | +7,1 | 0,1 | 1,5 |
| Italien | 490 | –14,9 | 928 | –22,7 | 2,2 | 1,9 |
| Lettland | 3 | –66,7 | 3 | –72,7 | – | 1,0 |
| Litauen | 24 | –4,0 | 51 | +54,5 | 0,1 | 2,1 |
| Luxemburg | 73 | –18,9 | 121 | –36,3 | 0,3 | 1,7 |
| Malta | – | – | – | – | – | – |
| Niederlande | 5 072 | +175,5 | 15 160 | +233,7 | 36,6 | 3,0 |
| Österreich | 624 | +30,0 | 1 019 | +40,2 | 2,5 | 1,6 |
| Polen | 478 | +16,6 | 1 304 | +22,0 | 3,1 | 2,7 |
| Portugal | 31 | +47,6 | 117 | +265,6 | 0,3 | 3,8 |
| Rumänien | 113 | +135,4 | 419 | +398,8 | 1,0 | 3,7 |
| Schweden | 227 | –8,8 | 307 | –12,5 | 0,7 | 1,4 |
| Slowakische Republik | 51 | – | 111 | +73,4 | 0,3 | 2,2 |
| Slowenien | 69 | +137,9 | 123 | +261,8 | 0,3 | 1,8 |
| Spanien | 170 | –21,7 | 298 | –42,4 | 0,7 | 1,8 |
| Tschechische Republik | 352 | –5,9 | 834 | +5,6 | 2,0 | 2,4 |
| Ungarn | 159 | +1,3 | 256 | –20,0 | 0,6 | 1,6 |
| Vereinigtes Königreich | 948 | +10,2 | 1 728 | +8,5 | 4,2 | 1,8 |
| Zypern | 3 | +200,0 | 12 | x | – | 4,0 |
| Island | 4 | +33,3 | 5 | –44,4 | – | 1,3 |
| Kroatien | 12 | x | 14 | x | – | 1,2 |
| Norwegen | 92 | +84,0 | 187 | +36,5 | 0,5 | 2,0 |
| Russland | 236 | –32,2 | 490 | –33,0 | 1,2 | 2,1 |
| Schweiz | 746 | +13,2 | 1 227 | +7,9 | 3,0 | 1,6 |
| Türkei | 131 | +8,3 | 345 | +76,0 | 0,8 | 2,6 |
| Ukraine | 25 | –13,8 | 27 | –20,6 | 0,1 | 1,1 |
| sonstige europäische Länder | 80 | –17,5 | 155 | –1,9 | 0,4 | 1,9 |
| Afrika | 103 | +102,0 | 260 | +120,3 | 0,6 | 2,5 |
| Republik Südafrika | 27 | +3,8 | 74 | +42,3 | 0,2 | 2,7 |
| sonstige afrikanische Länder | 76 | +204,0 | 186 | +181,8 | 0,4 | 2,4 |
| Asien | 919 | –10,7 | 2 434 | –2,9 | 5,9 | 2,6 |
| Arabische Golfstaaten | 50 | –16,7 | 158 | –15,1 | 0,4 | 3,2 |
| Volksrepublik China und Hongkong | 346 | –7,5 | 1 044 | +3,8 | 2,5 | 3,0 |
| Indien | 70 | +7,7 | 194 | +63,0 | 0,5 | 2,8 |
| Israel | 181 | +46,0 | 392 | +16,7 | 0,9 | 2,2 |
| Japan | 82 | –20,4 | 188 | +16,0 | 0,5 | 2,3 |
| Südkorea | 112 | –2,6 | 201 | +8,1 | 0,5 | 1,8 |
| Taiwan | 3 | –50,0 | 6 | –45,5 | – | 2,0 |
| sonstige asiatische Länder | 75 | –58,8 | 251 | –49,8 | 0,6 | 3,3 |
| Amerika | 664 | –10,4 | 1 415 | –17,9 | 3,4 | 2,1 |
| Kanada | 66 | +73,7 | 116 | +73,1 | 0,3 | 1,8 |
| USA | 494 | –19,7 | 1 063 | –21,8 | 2,6 | 2,2 |
| Mittelamerika und Karibik | 23 | +283,3 | 49 | +122,7 | 0,1 | 2,1 |
| Brasilien | 31 | –35,4 | 97 | –56,5 | 0,2 | 3,1 |
| sonstige südamerikanische Länder | 50 | +47,1 | 90 | +76,5 | 0,2 | 1,8 |
| Australien | 18 | –64,0 | 45 | –37,5 | 0,1 | 2,5 |
| Neuseeland und Ozeanien | 5 | –86,5 | 10 | –81,8 | – | 2,0 |
| Ohne Angabe | 4 066 | –6,9 | 8 374 | –15,6 | 20,2 | 2,1 |

Anmerkungen Seite 66

Noch: 3.4 Leistung der Beherbergungsstätten nach Reisegebieten und Herkunftsländern

Januar bis Mai 2013

| Reisegebiet Herkunftsland (ständiger Wohnsitz) | Ankünfte | | Übernachtungen | | | Mittlere Aufenthalts- dauer ³⁾ |
|---|----------------|--------------------------------|----------------|--------------------------------|----------------------|---|
| | aller Gäste | Verän- derung ¹⁾ | aller Gäste | Verän- derung ¹⁾ | Anteil ²⁾ | |
| Bergisches Land | 227 977 | -7,4 | 600 371 | -5,8 | 100 | 2,6 |
| Bundesrepublik Deutschland | 195 105 | -9,3 | 528 345 | -6,8 | 88,0 | 2,7 |
| Ausland | 32 872 | +5,2 | 72 026 | +2,3 | 12,0 | 2,2 |
| Europa | 23 473 | -3,5 | 51 092 | +0,1 | 70,9 | 2,2 |
| EU-Länder | 19 687 | -4,9 | 43 313 | -0,3 | 60,1 | 2,2 |
| Belgien | 2 989 | +4,8 | 6 937 | +22,3 | 9,6 | 2,3 |
| Bulgarien | 55 | +139,1 | 86 | -25,2 | 0,1 | 1,6 |
| Dänemark | 584 | -2,0 | 1 046 | +10,5 | 1,5 | 1,8 |
| Estland | 33 | +43,5 | 55 | +10,0 | 0,1 | 1,7 |
| Finnland | 211 | -20,1 | 381 | -10,4 | 0,5 | 1,8 |
| Frankreich | 1 847 | -13,2 | 3 226 | -17,1 | 4,5 | 1,7 |
| Griechenland | 124 | -14,5 | 300 | +1,7 | 0,4 | 2,4 |
| Irland, Republik | 93 | +8,1 | 215 | -25,6 | 0,3 | 2,3 |
| Italien | 1 562 | +10,1 | 3 389 | +9,5 | 4,7 | 2,2 |
| Lettland | 25 | -3,8 | 45 | -15,1 | 0,1 | 1,8 |
| Litauen | 48 | +37,1 | 102 | +24,4 | 0,1 | 2,1 |
| Luxemburg | 261 | +1,6 | 2 816 | +18,0 | 3,9 | 10,8 |
| Malta | 4 | -33,3 | 7 | -65,0 | - | 1,8 |
| Niederlande | 4 354 | -7,6 | 8 272 | +0,3 | 11,5 | 1,9 |
| Österreich | 987 | -10,4 | 1 953 | -3,7 | 2,7 | 2,0 |
| Polen | 1 168 | +7,1 | 2 746 | +29,5 | 3,8 | 2,4 |
| Portugal | 158 | +53,4 | 282 | +57,5 | 0,4 | 1,8 |
| Rumänien | 106 | -61,2 | 327 | -67,3 | 0,5 | 3,1 |
| Schweden | 501 | -23,9 | 998 | -18,5 | 1,4 | 2,0 |
| Slowakische Republik | 435 | -28,7 | 1 501 | -12,1 | 2,1 | 3,5 |
| Slowenien | 105 | -21,6 | 341 | -44,8 | 0,5 | 3,2 |
| Spanien | 726 | +9,3 | 1 531 | +4,2 | 2,1 | 2,1 |
| Tschechische Republik | 587 | +0,7 | 1 323 | -20,3 | 1,8 | 2,3 |
| Ungarn | 351 | +64,8 | 907 | +70,2 | 1,3 | 2,6 |
| Vereinigtes Königreich | 2 367 | -11,4 | 4 513 | -14,8 | 6,3 | 1,9 |
| Zypern | 6 | -62,5 | 14 | -72,0 | - | 2,3 |
| Island | 28 | +115,4 | 80 | +207,7 | 0,1 | 2,9 |
| Kroatien | 32 | x | 100 | x | 0,1 | 3,1 |
| Norwegen | 210 | +12,3 | 315 | -3,4 | 0,4 | 1,5 |
| Russland | 1 083 | +8,7 | 2 342 | +22,9 | 3,3 | 2,2 |
| Schweiz | 1 426 | -14,3 | 2 730 | -15,6 | 3,8 | 1,9 |
| Türkei | 434 | +38,2 | 779 | -7,0 | 1,1 | 1,8 |
| Ukraine | 92 | -17,1 | 219 | -14,5 | 0,3 | 2,4 |
| sonstige europäische Länder | 481 | +34,0 | 1 214 | +23,6 | 1,7 | 2,5 |
| Afrika | 211 | +21,3 | 882 | +12,2 | 1,2 | 4,2 |
| Republik Südafrika | 68 | +44,7 | 381 | +19,8 | 0,5 | 5,6 |
| sonstige afrikanische Länder | 143 | +12,6 | 501 | +7,1 | 0,7 | 3,5 |
| Asien | 3 391 | +9,5 | 7 996 | -10,4 | 11,1 | 2,4 |
| Arabische Golfstaaten | 74 | -39,8 | 202 | -36,5 | 0,3 | 2,7 |
| Volksrepublik China und Hongkong | 2 007 | +14,6 | 4 404 | +3,8 | 6,1 | 2,2 |
| Indien | 402 | +45,1 | 1 094 | -20,8 | 1,5 | 2,7 |
| Israel | 90 | - | 287 | -5,6 | 0,4 | 3,2 |
| Japan | 351 | +3,5 | 675 | -15,6 | 0,9 | 1,9 |
| Südkorea | 47 | +34,3 | 106 | -25,9 | 0,1 | 2,3 |
| Taiwan | 36 | -50,7 | 154 | -46,0 | 0,2 | 4,3 |
| sonstige asiatische Länder | 384 | -6,1 | 1 074 | -26,0 | 1,5 | 2,8 |
| Amerika | 1 893 | +2,2 | 4 459 | -20,6 | 6,2 | 2,4 |
| Kanada | 172 | +50,9 | 320 | +44,8 | 0,4 | 1,9 |
| USA | 1 177 | -9,0 | 2 815 | -18,0 | 3,9 | 2,4 |
| Mittelamerika und Karibik | 49 | -35,5 | 178 | -62,8 | 0,2 | 3,6 |
| Brasilien | 204 | -2,9 | 506 | -45,5 | 0,7 | 2,5 |
| sonstige südamerikanische Länder | 291 | +83,0 | 640 | +15,5 | 0,9 | 2,2 |
| Australien | 52 | -21,2 | 76 | -54,5 | 0,1 | 1,5 |
| Neuseeland und Ozeanien | 45 | +150,0 | 120 | +344,4 | 0,2 | 2,7 |
| Ohne Angabe | 3 807 | +122,5 | 7 401 | +90,4 | 10,3 | 1,9 |

Anmerkungen Seite 66

Noch: 3.4 Leistung der Beherbergungsstätten nach Reisegebieten und Herkunftsländern

Januar bis Mai 2013

| Reisegebiet Herkunftsland (ständiger Wohnsitz) | Ankünfte | | Übernachtungen | | | Mittlere Aufenthalts- dauer ³⁾ |
|---|----------------|--------------------------------|------------------|--------------------------------|----------------------|---|
| | aller Gäste | Verän- derung ¹⁾ | aller Gäste | Verän- derung ¹⁾ | Anteil ²⁾ | |
| Bonn und Rhein-Sieg-Kreis | 504 980 | -0,9 | 1 033 083 | -0,8 | 100 | 2,0 |
| Bundesrepublik Deutschland | 426 652 | -0,7 | 854 509 | -0,4 | 82,7 | 2,0 |
| Ausland | 78 328 | -2,0 | 178 574 | -2,7 | 17,3 | 2,3 |
| Europa | 57 306 | +0,2 | 120 978 | +3,3 | 67,7 | 2,1 |
| EU-Länder | 46 032 | -0,2 | 97 772 | +3,6 | 54,8 | 2,1 |
| Belgien | 5 607 | -1,3 | 11 095 | -1,1 | 6,2 | 2,0 |
| Bulgarien | 212 | -15,5 | 658 | +52,7 | 0,4 | 3,1 |
| Dänemark | 785 | +0,6 | 1 757 | -12,8 | 1,0 | 2,2 |
| Estland | 81 | -23,6 | 161 | -16,6 | 0,1 | 2,0 |
| Finnland | 505 | +10,7 | 1 159 | +9,3 | 0,6 | 2,3 |
| Frankreich | 4 547 | +1,2 | 8 954 | -1,9 | 5,0 | 2,0 |
| Griechenland | 509 | -9,4 | 1 275 | -2,5 | 0,7 | 2,5 |
| Irland, Republik | 382 | -3,3 | 828 | -4,6 | 0,5 | 2,2 |
| Italien | 3 016 | +2,6 | 6 328 | +11,5 | 3,5 | 2,1 |
| Lettland | 207 | +24,0 | 481 | +32,5 | 0,3 | 2,3 |
| Litauen | 152 | -30,9 | 366 | -18,1 | 0,2 | 2,4 |
| Luxemburg | 1 173 | +21,6 | 1 965 | +13,8 | 1,1 | 1,7 |
| Malta | 35 | -10,3 | 71 | -31,7 | - | 2,0 |
| Niederlande | 9 515 | +8,8 | 18 688 | +9,4 | 10,5 | 2,0 |
| Österreich | 3 274 | +1,6 | 6 246 | +7,1 | 3,5 | 1,9 |
| Polen | 2 017 | +16,3 | 5 963 | +22,7 | 3,3 | 3,0 |
| Portugal | 328 | -11,6 | 1 066 | -47,2 | 0,6 | 3,3 |
| Rumänien | 495 | -14,5 | 2 404 | +100,5 | 1,3 | 4,9 |
| Schweden | 1 008 | -4,8 | 2 118 | -10,5 | 1,2 | 2,1 |
| Slowakische Republik | 391 | +16,7 | 722 | -9,3 | 0,4 | 1,8 |
| Slowenien | 217 | +20,6 | 1 276 | +164,7 | 0,7 | 5,9 |
| Spanien | 1 557 | -6,7 | 3 370 | -6,5 | 1,9 | 2,2 |
| Tschechische Republik | 1 933 | +14,3 | 3 489 | +13,8 | 2,0 | 1,8 |
| Ungarn | 649 | -10,7 | 2 493 | +67,3 | 1,4 | 3,8 |
| Vereinigtes Königreich | 7 391 | -14,7 | 14 744 | -13,0 | 8,3 | 2,0 |
| Zypern | 46 | -45,9 | 95 | -29,6 | 0,1 | 2,1 |
| Island | 55 | -30,4 | 124 | -25,3 | 0,1 | 2,3 |
| Kroatien | 243 | x | 614 | x | 0,3 | 2,5 |
| Norwegen | 475 | -11,9 | 979 | -22,6 | 0,5 | 2,1 |
| Russland | 2 226 | +40,1 | 5 977 | +26,5 | 3,3 | 2,7 |
| Schweiz | 4 770 | -7,9 | 9 224 | -6,9 | 5,2 | 1,9 |
| Türkei | 705 | +18,9 | 1 783 | +37,7 | 1,0 | 2,5 |
| Ukraine | 322 | +3,2 | 763 | -8,3 | 0,4 | 2,4 |
| sonstige europäische Länder | 2 478 | -11,8 | 3 742 | -17,4 | 2,1 | 1,5 |
| Afrika | 1 494 | -1,6 | 4 502 | -9,7 | 2,5 | 3,0 |
| Republik Südafrika | 373 | -15,8 | 838 | -22,9 | 0,5 | 2,2 |
| sonstige afrikanische Länder | 1 121 | +4,2 | 3 664 | -6,1 | 2,1 | 3,3 |
| Asien | 9 209 | -14,5 | 27 505 | -21,3 | 15,4 | 3,0 |
| Arabische Golfstaaten | 1 997 | -5,8 | 6 644 | -13,3 | 3,7 | 3,3 |
| Volksrepublik China und Hongkong | 2 233 | -17,7 | 6 517 | -29,0 | 3,6 | 2,9 |
| Indien | 954 | -15,8 | 3 075 | -0,2 | 1,7 | 3,2 |
| Israel | 402 | +6,6 | 919 | +15,0 | 0,5 | 2,3 |
| Japan | 1 292 | -20,9 | 3 780 | -22,4 | 2,1 | 2,9 |
| Südkorea | 445 | +42,2 | 1 142 | +34,0 | 0,6 | 2,6 |
| Taiwan | 157 | -52,4 | 384 | -44,9 | 0,2 | 2,4 |
| sonstige asiatische Länder | 1 729 | -19,7 | 5 044 | -35,5 | 2,8 | 2,9 |
| Amerika | 6 683 | -7,7 | 17 135 | -9,9 | 9,6 | 2,6 |
| Kanada | 709 | -43,4 | 1 848 | -26,9 | 1,0 | 2,6 |
| USA | 4 654 | +0,5 | 9 980 | -9,9 | 5,6 | 2,1 |
| Mittelamerika und Karibik | 341 | +28,2 | 2 048 | +113,8 | 1,1 | 6,0 |
| Brasilien | 473 | -20,0 | 1 446 | -18,4 | 0,8 | 3,1 |
| sonstige südamerikanische Länder | 506 | +1,8 | 1 813 | -32,8 | 1,0 | 3,6 |
| Australien | 461 | -5,1 | 1 367 | -18,9 | 0,8 | 3,0 |
| Neuseeland und Ozeanien | 173 | +4,2 | 582 | -2,8 | 0,3 | 3,4 |
| Ohne Angabe | 3 002 | +16,9 | 6 505 | +25,0 | 3,6 | 2,2 |

Anmerkungen Seite 66

Noch: 3.4 Leistung der Beherbergungsstätten nach Reisegebieten und Herkunftsländern

Januar bis Mai 2013

| Reisegebiet Herkunftsland (ständiger Wohnsitz) | Ankünfte | | Übernachtungen | | | Mittlere Aufenthalts- dauer ³⁾ |
|---|------------------|--------------------------------|------------------|--------------------------------|----------------------|---|
| | aller Gäste | Verän- derung ¹⁾ | aller Gäste | Verän- derung ¹⁾ | Anteil ²⁾ | |
| Köln und Rhein-Erft-Kreis | 1 299 765 | +0,5 | 2 393 792 | -1,9 | 100 | 1,8 |
| Bundesrepublik Deutschland | 914 166 | -0,7 | 1 658 893 | -1,7 | 69,3 | 1,8 |
| Ausland | 385 599 | +3,6 | 734 899 | -2,5 | 30,7 | 1,9 |
| Europa | 269 915 | +4,5 | 507 697 | +0,6 | 69,1 | 1,9 |
| EU-Länder | 214 467 | +3,0 | 391 459 | -1,1 | 53,3 | 1,8 |
| Belgien | 23 621 | -2,4 | 36 733 | -2,0 | 5,0 | 1,6 |
| Bulgarien | 969 | -3,3 | 2 020 | +2,9 | 0,3 | 2,1 |
| Dänemark | 5 352 | -7,2 | 9 940 | -15,3 | 1,4 | 1,9 |
| Estland | 837 | +6,9 | 1 959 | +6,8 | 0,3 | 2,3 |
| Finnland | 2 706 | -3,6 | 5 768 | -2,9 | 0,8 | 2,1 |
| Frankreich | 21 826 | -1,0 | 37 058 | -4,8 | 5,0 | 1,7 |
| Griechenland | 2 173 | +3,2 | 4 917 | -3,8 | 0,7 | 2,3 |
| Irland, Republik | 1 588 | +3,8 | 3 009 | -9,6 | 0,4 | 1,9 |
| Italien | 21 407 | +15,1 | 47 078 | +15,1 | 6,4 | 2,2 |
| Lettland | 418 | -13,8 | 793 | -12,5 | 0,1 | 1,9 |
| Litauen | 759 | -13,0 | 1 422 | -24,0 | 0,2 | 1,9 |
| Luxemburg | 6 712 | +3,6 | 10 551 | +7,7 | 1,4 | 1,6 |
| Malta | 158 | -33,1 | 344 | -28,6 | - | 2,2 |
| Niederlande | 38 414 | +2,1 | 62 737 | +0,3 | 8,5 | 1,6 |
| Österreich | 15 090 | +12,3 | 28 007 | +2,8 | 3,8 | 1,9 |
| Polen | 7 041 | -1,3 | 16 864 | -11,7 | 2,3 | 2,4 |
| Portugal | 2 057 | +16,8 | 4 509 | +8,6 | 0,6 | 2,2 |
| Rumänien | 2 077 | -7,9 | 4 631 | +1,4 | 0,6 | 2,2 |
| Schweden | 5 351 | +7,2 | 9 584 | -3,8 | 1,3 | 1,8 |
| Slowakische Republik | 851 | +0,2 | 1 893 | -8,0 | 0,3 | 2,2 |
| Slowenien | 844 | -28,0 | 1 641 | -52,9 | 0,2 | 1,9 |
| Spanien | 11 927 | +5,2 | 24 148 | +0,7 | 3,3 | 2,0 |
| Tschechische Republik | 2 557 | +3,6 | 4 945 | +2,7 | 0,7 | 1,9 |
| Ungarn | 2 195 | -9,8 | 4 679 | -10,3 | 0,6 | 2,1 |
| Vereinigtes Königreich | 37 321 | +5,0 | 65 702 | -2,8 | 8,9 | 1,8 |
| Zypern | 216 | -27,8 | 527 | -23,8 | 0,1 | 2,4 |
| Island | 616 | +27,8 | 1 287 | +12,9 | 0,2 | 2,1 |
| Kroatien | 681 | x | 6 301 | x | 0,9 | 9,3 |
| Norwegen | 2 915 | +7,9 | 5 422 | -9,2 | 0,7 | 1,9 |
| Russland | 16 700 | +18,6 | 35 517 | +16,7 | 4,8 | 2,1 |
| Schweiz | 20 246 | +3,0 | 38 074 | +4,7 | 5,2 | 1,9 |
| Türkei | 7 773 | +7,4 | 15 949 | -4,9 | 2,2 | 2,1 |
| Ukraine | 2 366 | +26,7 | 5 048 | +20,3 | 0,7 | 2,1 |
| sonstige europäische Länder | 4 151 | +1,5 | 8 640 | -38,3 | 1,2 | 2,1 |
| Afrika | 3 806 | +7,0 | 13 723 | +28,2 | 1,9 | 3,6 |
| Republik Südafrika | 870 | +0,6 | 1 796 | -10,6 | 0,2 | 2,1 |
| sonstige afrikanische Länder | 2 936 | +9,1 | 11 927 | +37,2 | 1,6 | 4,1 |
| Asien | 42 017 | -16,5 | 90 540 | -17,4 | 12,3 | 2,2 |
| Arabische Golfstaaten | 4 166 | +12,0 | 11 815 | +16,9 | 1,6 | 2,8 |
| Volksrepublik China und Hongkong | 9 994 | +2,5 | 20 250 | -18,8 | 2,8 | 2,0 |
| Indien | 2 618 | -16,2 | 6 324 | -22,7 | 0,9 | 2,4 |
| Israel | 2 453 | -54,7 | 4 898 | -50,8 | 0,7 | 2,0 |
| Japan | 7 476 | -19,2 | 14 050 | -16,2 | 1,9 | 1,9 |
| Südkorea | 1 377 | +0,2 | 3 488 | -10,9 | 0,5 | 2,5 |
| Taiwan | 3 062 | -20,1 | 5 114 | -30,2 | 0,7 | 1,7 |
| sonstige asiatische Länder | 10 871 | -21,6 | 24 601 | -13,4 | 3,3 | 2,3 |
| Amerika | 52 537 | +20,7 | 90 394 | -6,9 | 12,3 | 1,7 |
| Kanada | 3 522 | +15,8 | 6 683 | +0,3 | 0,9 | 1,9 |
| USA | 38 212 | +25,6 | 59 633 | -8,9 | 8,1 | 1,6 |
| Mittelamerika und Karibik | 1 924 | +12,4 | 4 084 | +13,8 | 0,6 | 2,1 |
| Brasilien | 6 142 | +9,1 | 13 436 | -7,4 | 1,8 | 2,2 |
| sonstige südamerikanische Länder | 2 737 | +0,8 | 6 558 | -4,8 | 0,9 | 2,4 |
| Australien | 3 688 | +25,7 | 7 483 | +9,9 | 1,0 | 2,0 |
| Neuseeland und Ozeanien | 698 | +24,6 | 1 463 | +12,0 | 0,2 | 2,1 |
| Ohne Angabe | 12 938 | -1,0 | 23 599 | -1,0 | 3,2 | 1,8 |

Anmerkungen Seite 66

Noch: 3.4 Leistung der Beherbergungsstätten nach Reisegebieten und Herkunftsländern

Januar bis Mai 2013

| Reisegebiet Herkunftsland (ständiger Wohnsitz) | Ankünfte | | Übernachtungen | | | Mittlere Aufenthalts- dauer ³⁾ |
|---|------------------|--------------------------------|------------------|--------------------------------|----------------------|---|
| | aller Gäste | Verän- derung ¹⁾ | aller Gäste | Verän- derung ¹⁾ | Anteil ²⁾ | |
| Düsseldorf und Kreis Mettmann | 1 196 168 | +0,2 | 2 004 624 | -3,8 | 100 | 1,7 |
| Bundesrepublik Deutschland | 806 239 | +3,1 | 1 297 652 | +0,7 | 64,7 | 1,6 |
| Ausland | 389 929 | -5,4 | 706 972 | -11,0 | 35,3 | 1,8 |
| Europa | 284 820 | -3,2 | 503 900 | -6,6 | 71,3 | 1,8 |
| EU-Länder | 219 112 | -6,1 | 375 070 | -9,6 | 53,1 | 1,7 |
| Belgien | 13 919 | +5,8 | 19 853 | -1,5 | 2,8 | 1,4 |
| Bulgarien | 997 | +25,7 | 2 273 | +31,8 | 0,3 | 2,3 |
| Dänemark | 4 817 | -4,1 | 8 070 | -5,2 | 1,1 | 1,7 |
| Estland | 731 | -22,3 | 1 301 | -33,0 | 0,2 | 1,8 |
| Finnland | 4 654 | -36,6 | 8 360 | -38,7 | 1,2 | 1,8 |
| Frankreich | 21 531 | -10,6 | 36 255 | -11,2 | 5,1 | 1,7 |
| Griechenland | 2 920 | -4,4 | 6 360 | -9,8 | 0,9 | 2,2 |
| Irland, Republik | 2 620 | +8,8 | 4 684 | +4,6 | 0,7 | 1,8 |
| Italien | 18 605 | -20,2 | 36 047 | -23,1 | 5,1 | 1,9 |
| Lettland | 611 | -21,3 | 1 255 | -17,8 | 0,2 | 2,1 |
| Litauen | 1 361 | +23,1 | 2 300 | +17,8 | 0,3 | 1,7 |
| Luxemburg | 2 957 | +9,3 | 4 446 | +8,8 | 0,6 | 1,5 |
| Malta | 370 | +6,0 | 931 | +9,3 | 0,1 | 2,5 |
| Niederlande | 41 242 | +3,1 | 62 433 | +0,2 | 8,8 | 1,5 |
| Österreich | 15 398 | -3,5 | 26 201 | -9,3 | 3,7 | 1,7 |
| Polen | 7 139 | -12,9 | 14 537 | -25,1 | 2,1 | 2,0 |
| Portugal | 2 567 | -14,8 | 7 061 | +12,8 | 1,0 | 2,8 |
| Rumänien | 2 271 | +19,6 | 6 642 | +58,1 | 0,9 | 2,9 |
| Schweden | 7 066 | -12,7 | 11 488 | -15,3 | 1,6 | 1,6 |
| Slowakische Republik | 1 082 | +2,7 | 2 115 | -15,1 | 0,3 | 2,0 |
| Slowenien | 652 | -11,7 | 1 345 | -8,1 | 0,2 | 2,1 |
| Spanien | 17 836 | -10,6 | 30 264 | -16,1 | 4,3 | 1,7 |
| Tschechische Republik | 2 686 | -22,8 | 5 056 | -27,5 | 0,7 | 1,9 |
| Ungarn | 2 369 | +4,8 | 4 415 | -1,4 | 0,6 | 1,9 |
| Vereinigtes Königreich | 42 458 | -1,8 | 70 836 | -4,5 | 10,0 | 1,7 |
| Zypern | 253 | -38,0 | 542 | -46,2 | 0,1 | 2,1 |
| Island | 339 | -28,6 | 610 | -42,1 | 0,1 | 1,8 |
| Kroatien | 485 | x | 1 062 | x | 0,2 | 2,2 |
| Norwegen | 3 587 | -10,3 | 7 223 | -5,1 | 1,0 | 2,0 |
| Russland | 27 024 | +26,5 | 58 801 | +16,7 | 8,3 | 2,2 |
| Schweiz | 18 107 | -7,9 | 30 214 | -11,5 | 4,3 | 1,7 |
| Türkei | 10 058 | +17,0 | 17 865 | +5,7 | 2,5 | 1,8 |
| Ukraine | 1 925 | -12,7 | 4 397 | -8,0 | 0,6 | 2,3 |
| sonstige europäische Länder | 4 183 | -7,8 | 8 658 | -10,6 | 1,2 | 2,1 |
| Afrika | 4 543 | -22,0 | 10 230 | -25,4 | 1,4 | 2,3 |
| Republik Südafrika | 842 | -35,7 | 1 987 | -42,4 | 0,3 | 2,4 |
| sonstige afrikanische Länder | 3 701 | -18,1 | 8 243 | -19,8 | 1,2 | 2,2 |
| Asien | 45 180 | -16,0 | 94 272 | -20,4 | 13,3 | 2,1 |
| Arabische Golfstaaten | 11 867 | +5,6 | 20 038 | -2,6 | 2,8 | 1,7 |
| Volksrepublik China und Hongkong | 9 369 | +5,3 | 20 490 | +7,1 | 2,9 | 2,2 |
| Indien | 3 279 | -0,6 | 8 745 | -5,4 | 1,2 | 2,7 |
| Israel | 1 795 | -63,5 | 4 162 | -49,2 | 0,6 | 2,3 |
| Japan | 11 887 | -27,7 | 25 118 | -33,2 | 3,6 | 2,1 |
| Südkorea | 1 506 | -7,0 | 3 681 | -33,8 | 0,5 | 2,4 |
| Taiwan | 718 | -17,6 | 1 610 | -38,6 | 0,2 | 2,2 |
| sonstige asiatische Länder | 4 759 | -26,9 | 10 428 | -32,7 | 1,5 | 2,2 |
| Amerika | 32 579 | -12,0 | 58 708 | -28,6 | 8,3 | 1,8 |
| Kanada | 2 432 | -23,2 | 4 298 | -30,0 | 0,6 | 1,8 |
| USA | 26 026 | -2,5 | 45 362 | -15,7 | 6,4 | 1,7 |
| Mittelamerika und Karibik | 694 | -51,5 | 1 382 | -60,8 | 0,2 | 2,0 |
| Brasilien | 1 694 | -46,6 | 3 758 | -65,6 | 0,5 | 2,2 |
| sonstige südamerikanische Länder | 1 733 | -32,4 | 3 908 | -49,6 | 0,6 | 2,3 |
| Australien | 1 679 | -36,1 | 3 349 | -43,3 | 0,5 | 2,0 |
| Neuseeland und Ozeanien | 374 | -11,4 | 676 | -30,5 | 0,1 | 1,8 |
| Ohne Angabe | 20 754 | +14,4 | 35 837 | +5,6 | 5,1 | 1,7 |

Anmerkungen Seite 66

Noch: 3.4 Leistung der Beherbergungsstätten nach Reisegebieten und Herkunftsländern

Januar bis Mai 2013

| Reisegebiet Herkunftsland (ständiger Wohnsitz) | Ankünfte | | Übernachtungen | | | Mittlere Aufenthalts- dauer ³⁾ |
|---|------------------|--------------------------------|------------------|--------------------------------|----------------------|---|
| | aller Gäste | Verän- derung ¹⁾ | aller Gäste | Verän- derung ¹⁾ | Anteil ²⁾ | |
| Ruhrgebiet | 1 188 641 | -1,7 | 2 329 992 | -4,4 | 100 | 2,0 |
| Bundesrepublik Deutschland | 989 385 | -2,0 | 1 968 254 | -3,1 | 84,5 | 2,0 |
| Ausland | 199 256 | +0,1 | 361 738 | -10,9 | 15,5 | 1,8 |
| Europa | 150 511 | -1,8 | 262 865 | -10,4 | 72,7 | 1,7 |
| EU-Länder | 123 475 | -3,2 | 211 831 | -12,2 | 58,6 | 1,7 |
| Belgien | 8 108 | +6,2 | 11 882 | -2,3 | 3,3 | 1,5 |
| Bulgarien | 909 | -15,3 | 1 673 | -40,3 | 0,5 | 1,8 |
| Dänemark | 4 110 | -14,8 | 6 701 | -15,7 | 1,9 | 1,6 |
| Estland | 325 | -16,9 | 679 | -10,8 | 0,2 | 2,1 |
| Finnland | 1 283 | -17,7 | 2 538 | -24,5 | 0,7 | 2,0 |
| Frankreich | 10 321 | -4,0 | 16 374 | -21,9 | 4,5 | 1,6 |
| Griechenland | 870 | -18,2 | 1 828 | -22,2 | 0,5 | 2,1 |
| Irland, Republik | 863 | -6,1 | 1 629 | -3,2 | 0,5 | 1,9 |
| Italien | 6 999 | -8,4 | 13 049 | -20,6 | 3,6 | 1,9 |
| Lettland | 482 | -2,0 | 760 | -21,3 | 0,2 | 1,6 |
| Litauen | 991 | +5,3 | 1 593 | +6,4 | 0,4 | 1,6 |
| Luxemburg | 2 038 | +13,3 | 3 190 | +17,2 | 0,9 | 1,6 |
| Malta | 99 | -35,7 | 165 | -34,0 | - | 1,7 |
| Niederlande | 25 513 | -12,5 | 40 428 | -17,0 | 11,2 | 1,6 |
| Österreich | 10 183 | -0,4 | 20 171 | +4,8 | 5,6 | 2,0 |
| Polen | 8 573 | -4,4 | 15 788 | -32,0 | 4,4 | 1,8 |
| Portugal | 981 | +15,3 | 2 734 | +41,5 | 0,8 | 2,8 |
| Rumänien | 2 712 | +2,3 | 4 941 | +6,6 | 1,4 | 1,8 |
| Schweden | 5 680 | -5,3 | 8 470 | -6,3 | 2,3 | 1,5 |
| Slowakische Republik | 1 128 | -13,3 | 3 708 | -30,5 | 1,0 | 3,3 |
| Slowenien | 569 | -0,9 | 1 161 | -22,8 | 0,3 | 2,0 |
| Spanien | 5 243 | +11,3 | 9 478 | -3,8 | 2,6 | 1,8 |
| Tschechische Republik | 2 850 | -3,7 | 4 615 | -18,5 | 1,3 | 1,6 |
| Ungarn | 1 800 | +2,3 | 3 598 | -15,9 | 1,0 | 2,0 |
| Vereinigtes Königreich | 20 757 | +8,8 | 34 444 | +2,6 | 9,5 | 1,7 |
| Zypern | 88 | -27,3 | 234 | -23,3 | 0,1 | 2,7 |
| Island | 117 | -80,8 | 240 | -80,8 | 0,1 | 2,1 |
| Kroatien | 327 | x | 813 | x | 0,2 | 2,5 |
| Norwegen | 1 505 | -15,7 | 2 739 | -21,8 | 0,8 | 1,8 |
| Russland | 5 925 | +14,4 | 12 698 | +8,8 | 3,5 | 2,1 |
| Schweiz | 10 923 | +5,2 | 18 612 | -3,6 | 5,1 | 1,7 |
| Türkei | 3 521 | +7,7 | 6 073 | -9,6 | 1,7 | 1,7 |
| Ukraine | 1 501 | +29,0 | 2 878 | +5,4 | 0,8 | 1,9 |
| sonstige europäische Länder | 3 217 | -0,5 | 6 981 | -0,6 | 1,9 | 2,2 |
| Afrika | 1 476 | -2,2 | 3 625 | -19,0 | 1,0 | 2,5 |
| Republik Südafrika | 423 | +6,5 | 988 | -2,2 | 0,3 | 2,3 |
| sonstige afrikanische Länder | 1 053 | -5,3 | 2 637 | -23,9 | 0,7 | 2,5 |
| Asien | 14 998 | -1,6 | 28 877 | -31,1 | 8,0 | 1,9 |
| Arabische Golfstaaten | 814 | -13,9 | 1 816 | -58,5 | 0,5 | 2,2 |
| Volksrepublik China und Hongkong | 2 471 | -29,9 | 5 768 | -43,9 | 1,6 | 2,3 |
| Indien | 5 880 | +54,5 | 8 834 | +7,3 | 2,4 | 1,5 |
| Israel | 681 | +6,7 | 1 116 | -18,2 | 0,3 | 1,6 |
| Japan | 1 980 | -36,1 | 4 994 | -48,6 | 1,4 | 2,5 |
| Südkorea | 430 | -36,5 | 993 | -50,7 | 0,3 | 2,3 |
| Taiwan | 271 | -28,9 | 516 | -46,0 | 0,1 | 1,9 |
| sonstige asiatische Länder | 2 471 | +14,0 | 4 840 | -2,7 | 1,3 | 2,0 |
| Amerika | 11 245 | +0,1 | 23 063 | -14,7 | 6,4 | 2,1 |
| Kanada | 1 142 | +6,0 | 2 302 | -3,4 | 0,6 | 2,0 |
| USA | 7 998 | -2,8 | 15 440 | -23,1 | 4,3 | 1,9 |
| Mittelamerika und Karibik | 258 | -28,1 | 823 | +24,9 | 0,2 | 3,2 |
| Brasilien | 1 051 | +26,2 | 3 029 | +33,1 | 0,8 | 2,9 |
| sonstige südamerikanische Länder | 796 | +7,3 | 1 469 | -11,8 | 0,4 | 1,8 |
| Australien | 969 | -30,8 | 1 921 | -19,6 | 0,5 | 2,0 |
| Neuseeland und Ozeanien | 156 | +30,0 | 399 | +44,6 | 0,1 | 2,6 |
| Ohne Angabe | 19 901 | +22,0 | 40 988 | +11,9 | 11,3 | 2,1 |

Noch: 3.4 Leistung der Beherbergungsstätten nach Reisegebieten und Herkunftsländern

Januar bis Mai 2013

| Reisegebiet Herkunftsland (ständiger Wohnsitz) | Ankünfte | | Übernachtungen | | | Mittlere Aufenthalts- dauer ³⁾ |
|---|----------------|--------------------------------|----------------|--------------------------------|----------------------|---|
| | aller Gäste | Verän- derung ¹⁾ | aller Gäste | Verän- derung ¹⁾ | Anteil ²⁾ | |
| Bergisches Städtedreieck | 129 485 | -3,3 | 291 161 | -4,7 | 100 | 2,2 |
| Bundesrepublik Deutschland | 108 108 | -2,8 | 246 596 | -1,0 | 84,7 | 2,3 |
| Ausland | 21 377 | -5,9 | 44 565 | -20,8 | 15,3 | 2,1 |
| Europa | 17 294 | -5,2 | 35 343 | -17,9 | 79,3 | 2,0 |
| EU-Länder | 14 597 | -6,2 | 29 455 | -12,0 | 66,1 | 2,0 |
| Belgien | 838 | -8,9 | 1 331 | -12,7 | 3,0 | 1,6 |
| Bulgarien | 78 | -38,1 | 149 | -26,6 | 0,3 | 1,9 |
| Dänemark | 549 | -24,0 | 866 | -19,7 | 1,9 | 1,6 |
| Estland | 30 | +87,5 | 59 | +156,5 | 0,1 | 2,0 |
| Finnland | 146 | +0,7 | 380 | +91,0 | 0,9 | 2,6 |
| Frankreich | 1 861 | -13,2 | 3 217 | -13,3 | 7,2 | 1,7 |
| Griechenland | 116 | -49,1 | 231 | -69,1 | 0,5 | 2,0 |
| Irland, Republik | 38 | -7,3 | 92 | -8,0 | 0,2 | 2,4 |
| Italien | 1 128 | +0,8 | 2 194 | -9,1 | 4,9 | 1,9 |
| Lettland | 49 | -23,4 | 101 | -43,3 | 0,2 | 2,1 |
| Litauen | 82 | -17,2 | 119 | -25,6 | 0,3 | 1,5 |
| Luxemburg | 132 | +16,8 | 181 | +16,0 | 0,4 | 1,4 |
| Malta | 3 | -88,5 | 5 | -88,1 | - | 1,7 |
| Niederlande | 3 271 | -2,7 | 6 483 | -7,6 | 14,5 | 2,0 |
| Österreich | 826 | +1,5 | 1 723 | -4,3 | 3,9 | 2,1 |
| Polen | 1 351 | +15,1 | 3 862 | +26,2 | 8,7 | 2,9 |
| Portugal | 213 | +13,3 | 763 | +121,2 | 1,7 | 3,6 |
| Rumänien | 288 | -21,7 | 646 | -62,3 | 1,4 | 2,2 |
| Schweden | 647 | -14,9 | 1 108 | -8,6 | 2,5 | 1,7 |
| Slowakische Republik | 227 | +43,7 | 581 | +11,9 | 1,3 | 2,6 |
| Slowenien | 74 | -20,4 | 187 | -40,4 | 0,4 | 2,5 |
| Spanien | 709 | +12,7 | 1 393 | -22,1 | 3,1 | 2,0 |
| Tschechische Republik | 435 | -32,8 | 741 | -54,0 | 1,7 | 1,7 |
| Ungarn | 242 | -20,7 | 607 | -38,1 | 1,4 | 2,5 |
| Vereinigtes Königreich | 1 251 | -2,0 | 2 399 | -6,0 | 5,4 | 1,9 |
| Zypern | 13 | -48,0 | 37 | +15,6 | 0,1 | 2,8 |
| Island | 7 | -36,4 | 12 | -14,3 | - | 1,7 |
| Kroatien | 46 | x | 97 | x | 0,2 | 2,1 |
| Norwegen | 131 | -45,2 | 224 | -35,1 | 0,5 | 1,7 |
| Russland | 617 | +21,9 | 1 741 | +12,5 | 3,9 | 2,8 |
| Schweiz | 1 061 | +2,6 | 1 936 | -6,5 | 4,3 | 1,8 |
| Türkei | 430 | -8,5 | 1 096 | +16,5 | 2,5 | 2,5 |
| Ukraine | 134 | +16,5 | 342 | +22,6 | 0,8 | 2,6 |
| sonstige europäische Länder | 271 | -10,0 | 440 | -89,9 | 1,0 | 1,6 |
| Afrika | 153 | +13,3 | 398 | +10,9 | 0,9 | 2,6 |
| Republik Südafrika | 22 | -15,4 | 49 | -9,3 | 0,1 | 2,2 |
| sonstige afrikanische Länder | 131 | +20,2 | 349 | +14,4 | 0,8 | 2,7 |
| Asien | 939 | -59,1 | 2 993 | -62,6 | 6,7 | 3,2 |
| Arabische Golfstaaten | 26 | -62,3 | 109 | -57,9 | 0,2 | 4,2 |
| Volksrepublik China und Hongkong | 342 | -46,6 | 1 258 | -69,7 | 2,8 | 3,7 |
| Indien | 94 | -91,2 | 422 | -78,8 | 0,9 | 4,5 |
| Israel | 64 | -21,0 | 192 | +20,8 | 0,4 | 3,0 |
| Japan | 150 | +17,2 | 401 | - | 0,9 | 2,7 |
| Südkorea | 52 | +8,3 | 74 | -33,3 | 0,2 | 1,4 |
| Taiwan | 26 | -64,4 | 29 | -84,8 | 0,1 | 1,1 |
| sonstige asiatische Länder | 185 | - | 508 | -30,8 | 1,1 | 2,7 |
| Amerika | 1 197 | -5,9 | 3 257 | -6,4 | 7,3 | 2,7 |
| Kanada | 79 | +58,0 | 280 | +214,6 | 0,6 | 3,5 |
| USA | 883 | -13,9 | 2 366 | -17,0 | 5,3 | 2,7 |
| Mittelamerika und Karibik | 87 | +85,1 | 217 | +80,8 | 0,5 | 2,5 |
| Brasilien | 67 | -5,6 | 195 | -4,9 | 0,4 | 2,9 |
| sonstige südamerikanische Länder | 81 | +3,8 | 199 | -7,4 | 0,4 | 2,5 |
| Australien | 44 | -13,7 | 111 | -15,3 | 0,2 | 2,5 |
| Neuseeland und Ozeanien | 11 | -56,0 | 16 | -61,0 | - | 1,5 |
| Ohne Angabe | 1 739 | +152,8 | 2 447 | +93,4 | 5,5 | 1,4 |

Anmerkungen Seite 66

Noch: 3.4 Leistung der Beherbergungsstätten nach Reisegebieten und Herkunftsländern

Januar bis Mai 2013

| Reisegebiet Herkunftsland (ständiger Wohnsitz) | Ankünfte | | Übernachtungen | | | Mittlere Aufenthalts- dauer ³⁾ |
|---|------------------|--------------------------------|-------------------|--------------------------------|----------------------|---|
| | aller Gäste | Verän- derung ¹⁾ | aller Gäste | Verän- derung ¹⁾ | Anteil ²⁾ | |
| Nordrhein-Westfalen | 7 796 397 | -1,0 | 17 605 293 | -2,1 | 100 | 2,3 |
| Bundesrepublik Deutschland | 6 118 526 | -1,1 | 14 117 467 | -1,3 | 80,2 | 2,3 |
| Ausland | 1 677 871 | -0,7 | 3 487 826 | -5,4 | 19,8 | 2,1 |
| Europa | 1 300 949 | +0,4 | 2 700 241 | -2,5 | 77,4 | 2,1 |
| EU-Länder | 1 091 827 | -0,8 | 2 275 293 | -3,5 | 65,2 | 2,1 |
| Belgien | 112 866 | +6,8 | 219 255 | +6,8 | 6,3 | 1,9 |
| Bulgarien | 4 746 | +9,7 | 11 470 | +19,4 | 0,3 | 2,4 |
| Dänemark | 27 022 | -4,6 | 50 860 | -7,2 | 1,5 | 1,9 |
| Estland | 2 655 | -8,1 | 5 272 | -11,7 | 0,2 | 2,0 |
| Finnland | 12 564 | -19,1 | 24 371 | -19,6 | 0,7 | 1,9 |
| Frankreich | 84 773 | -5,9 | 146 493 | -9,0 | 4,2 | 1,7 |
| Griechenland | 8 297 | -5,6 | 18 914 | -8,8 | 0,5 | 2,3 |
| Irland, Republik | 7 175 | +7,3 | 13 645 | +2,0 | 0,4 | 1,9 |
| Italien | 67 046 | -4,4 | 137 656 | -7,1 | 3,9 | 2,1 |
| Lettland | 2 594 | -12,8 | 5 365 | -19,3 | 0,2 | 2,1 |
| Litauen | 4 692 | +3,6 | 8 370 | -10,5 | 0,2 | 1,8 |
| Luxemburg | 16 771 | +9,5 | 29 699 | +13,2 | 0,9 | 1,8 |
| Malta | 945 | +2,5 | 2 086 | +1,3 | 0,1 | 2,2 |
| Niederlande | 363 719 | -1,5 | 856 309 | -2,7 | 24,6 | 2,4 |
| Österreich | 60 070 | +2,1 | 114 441 | - | 3,3 | 1,9 |
| Polen | 42 630 | -0,8 | 104 572 | -13,1 | 3,0 | 2,5 |
| Portugal | 7 862 | +4,2 | 20 369 | +15,0 | 0,6 | 2,6 |
| Rumänien | 12 221 | +13,5 | 32 180 | +7,7 | 0,9 | 2,6 |
| Schweden | 27 079 | -8,3 | 44 934 | -11,5 | 1,3 | 1,7 |
| Slowakische Republik | 5 696 | -2,2 | 19 082 | +2,7 | 0,5 | 3,4 |
| Slowenien | 3 907 | -2,3 | 9 465 | -16,1 | 0,3 | 2,4 |
| Spanien | 47 620 | +0,8 | 90 689 | -4,3 | 2,6 | 1,9 |
| Tschechische Republik | 17 545 | -2,4 | 36 306 | -10,2 | 1,0 | 2,1 |
| Ungarn | 9 966 | -4,3 | 22 567 | -10,5 | 0,6 | 2,3 |
| Vereinigtes Königreich | 140 593 | +1,0 | 248 687 | -3,7 | 7,1 | 1,8 |
| Zypern | 773 | -32,4 | 2 236 | -18,1 | 0,1 | 2,9 |
| Island | 1 602 | -14,9 | 3 454 | -15,8 | 0,1 | 2,2 |
| Kroatien | 2 663 | x | 12 285 | x | 0,4 | 4,6 |
| Norwegen | 11 745 | -7,8 | 22 332 | -11,5 | 0,6 | 1,9 |
| Russland | 64 884 | +19,5 | 141 843 | +13,3 | 4,1 | 2,2 |
| Schweiz | 72 507 | -1,2 | 131 106 | -2,8 | 3,8 | 1,8 |
| Türkei | 27 763 | +10,7 | 54 058 | +0,9 | 1,5 | 1,9 |
| Ukraine | 7 768 | +7,0 | 17 465 | +2,1 | 0,5 | 2,2 |
| sonstige europäische Länder | 20 190 | +3,0 | 42 405 | -17,3 | 1,2 | 2,1 |
| Afrika | 14 020 | -5,5 | 40 338 | -7,6 | 1,2 | 2,9 |
| Republik Südafrika | 3 361 | -10,2 | 7 750 | -21,3 | 0,2 | 2,3 |
| sonstige afrikanische Länder | 10 659 | -3,9 | 32 588 | -3,6 | 0,9 | 3,1 |
| Asien | 134 239 | -14,1 | 305 444 | -20,2 | 8,8 | 2,3 |
| Arabische Golfstaaten | 21 680 | +6,1 | 48 601 | -3,2 | 1,4 | 2,2 |
| Volksrepublik China und Hongkong | 32 431 | -4,3 | 73 878 | -19,0 | 2,1 | 2,3 |
| Indien | 15 003 | +4,7 | 34 684 | -9,0 | 1,0 | 2,3 |
| Israel | 6 556 | -48,3 | 14 356 | -40,5 | 0,4 | 2,2 |
| Japan | 25 818 | -25,6 | 55 588 | -29,9 | 1,6 | 2,2 |
| Südkorea | 4 884 | -11,8 | 12 288 | -26,2 | 0,4 | 2,5 |
| Taiwan | 4 829 | -22,0 | 9 034 | -33,5 | 0,3 | 1,9 |
| sonstige asiatische Länder | 23 038 | -19,0 | 57 015 | -17,9 | 1,6 | 2,5 |
| Amerika | 125 221 | +0,6 | 241 744 | -16,3 | 6,9 | 1,9 |
| Kanada | 10 002 | -8,8 | 20 452 | -16,4 | 0,6 | 2,0 |
| USA | 92 783 | +4,9 | 166 583 | -13,9 | 4,8 | 1,8 |
| Mittelamerika und Karibik | 4 070 | -14,4 | 10 686 | -6,2 | 0,3 | 2,6 |
| Brasilien | 11 109 | -10,0 | 26 493 | -26,9 | 0,8 | 2,4 |
| sonstige südamerikanische Länder | 7 257 | -8,3 | 17 530 | -24,2 | 0,5 | 2,4 |
| Australien | 8 026 | -10,8 | 17 096 | -17,9 | 0,5 | 2,1 |
| Neuseeland und Ozeanien | 1 783 | +12,4 | 4 068 | -1,4 | 0,1 | 2,3 |
| Ohne Angabe | 93 633 | +5,4 | 178 895 | +0,4 | 5,1 | 1,9 |

Anmerkungen Seite 66

4. Leistung der Campingplätze nach Herkunftsländern

Mai 2013

| Herkunftsland (ständiger Wohnsitz) | Ankünfte | | Übernachtungen | | | Mittlere Aufenthaltsdauer ³⁾ |
|------------------------------------|---------------|---------------------------|----------------|---------------------------|----------------------|---|
| | aller Gäste | Veränderung ¹⁾ | aller Gäste | Veränderung ¹⁾ | Anteil ²⁾ | |
| Nordrhein-Westfalen | 86 355 | -2,7 | 235 849 | +2,8 | 100 | 2,7 |
| Bundesrepublik Deutschland | 71 893 | -2,7 | 196 003 | +1,4 | 83,1 | 2,7 |
| Ausland | 14 462 | -2,9 | 39 846 | +10,0 | 16,9 | 2,8 |
| Europa | 14 352 | -3,2 | 39 677 | +9,8 | 99,6 | 2,8 |
| EU-Länder | 13 959 | -2,7 | 38 765 | +10,5 | 97,3 | 2,8 |
| Belgien | 2 583 | +17,7 | 6 832 | +45,3 | 17,1 | 2,6 |
| Bulgarien | 1 | x | 2 | x | – | 2,0 |
| Dänemark | 176 | -24,5 | 335 | -28,9 | 0,8 | 1,9 |
| Estland | – | – | – | – | – | – |
| Finnland | 28 | +47,4 | 64 | +48,8 | 0,2 | 2,3 |
| Frankreich | 160 | -10,1 | 317 | +1,6 | 0,8 | 2,0 |
| Griechenland | 3 | -70,0 | 9 | -65,4 | – | 3,0 |
| Irland, Republik | 23 | – | 92 | +95,7 | 0,2 | 4,0 |
| Italien | 48 | -23,8 | 94 | +23,7 | 0,2 | 2,0 |
| Lettland | 2 | – | 6 | +200,0 | – | 3,0 |
| Litauen | – | – | – | – | – | – |
| Luxemburg | 49 | +88,5 | 121 | +168,9 | 0,3 | 2,5 |
| Malta | – | – | – | – | – | – |
| Niederlande | 9 925 | -6,5 | 28 532 | +4,3 | 71,6 | 2,9 |
| Österreich | 116 | -20,0 | 233 | -19,9 | 0,6 | 2,0 |
| Polen | 20 | +17,6 | 319 | x | 0,8 | 16,0 |
| Portugal | 2 | -33,3 | 2 | -50,0 | – | 1,0 |
| Rumänien | 4 | +33,3 | 34 | x | 0,1 | 8,5 |
| Schweden | 97 | -32,6 | 250 | +12,1 | 0,6 | 2,6 |
| Slowakische Republik | 7 | -65,0 | 7 | -87,3 | – | 1,0 |
| Slowenien | 6 | +200,0 | 12 | x | – | 2,0 |
| Spanien | 29 | -17,1 | 55 | +7,8 | 0,1 | 1,9 |
| Tschechische Republik | 3 | -57,1 | 3 | -86,4 | – | 1,0 |
| Ungarn | 4 | +300,0 | 12 | +50,0 | – | 3,0 |
| Vereinigtes Königreich | 673 | +14,3 | 1 434 | +13,5 | 3,6 | 2,1 |
| Zypern | – | – | – | – | – | – |
| Island | 2 | – | 2 | -66,7 | – | 1,0 |
| Kroatien | – | – | – | – | – | – |
| Norwegen | 51 | -32,9 | 176 | +8,6 | 0,4 | 3,5 |
| Russland | 17 | +41,7 | 40 | +66,7 | 0,1 | 2,4 |
| Schweiz | 189 | +6,8 | 412 | +23,4 | 1,0 | 2,2 |
| Türkei | – | – | – | – | – | – |
| Ukraine | – | – | – | – | – | – |
| sonstige europäische Länder | 134 | -36,8 | 282 | -45,5 | 0,7 | 2,1 |
| Afrika | 6 | +100,0 | 6 | +100,0 | – | 1,0 |
| Republik Südafrika | 4 | +33,3 | 4 | +33,3 | – | 1,0 |
| sonstige afrikanische Länder | 2 | x | 2 | x | – | 1,0 |
| Asien | 27 | +125,0 | 40 | +90,5 | 0,1 | 1,5 |
| Arabische Golfstaaten | – | – | – | – | – | – |
| Volksrepublik China und Hongkong | – | – | – | – | – | – |
| Indien | 4 | x | 4 | x | – | 1,0 |
| Israel | 9 | +350,0 | 14 | +250,0 | – | 1,6 |
| Japan | 3 | +200,0 | 8 | +300,0 | – | 2,7 |
| Südkorea | 3 | – | 6 | +100,0 | – | 2,0 |
| Taiwan | – | – | – | – | – | – |
| sonstige asiatische Länder | 8 | x | 8 | x | – | 1,0 |
| Amerika | 31 | +138,5 | 43 | +207,1 | 0,1 | 1,4 |
| Kanada | 6 | +50,0 | 10 | +150,0 | – | 1,7 |
| USA | 7 | +133,3 | 11 | +266,7 | – | 1,6 |
| Mittelamerika und Karibik | 14 | x | 14 | x | – | 1,0 |
| Brasilien | – | – | – | – | – | – |
| sonstige südamerikanische Länder | 4 | +33,3 | 8 | +100,0 | – | 2,0 |
| Australien | 39 | +62,5 | 57 | +83,9 | 0,1 | 1,5 |
| Neuseeland und Ozeanien | 6 | +50,0 | 14 | +133,3 | – | 2,3 |
| Ohne Angabe | 1 | -90,9 | 9 | -18,2 | – | 9,0 |

1) Veränderung gegenüber dem Vorjahresmonat in % – 2) Bei Übernachtungen von Gästen aus der Bundesrepublik Deutschland und dem Ausland: Anteil an allen Übernachtungen im Bundesgebiet; sonst: Anteil an allen Übernachtungen am Ausland zusammen. – 3) mittlere Aufenthaltsdauer in Tagen = Übernachtungen / Ankünfte

Noch: 4. Leistung der Campingplätze nach Herkunftsländern

Januar bis Mai 2013

| Herkunftsland (ständiger Wohnsitz) | Ankünfte | | Übernachtungen | | | Mittlere Aufenthaltsdauer ³⁾ |
|------------------------------------|----------------|---------------------------|----------------|---------------------------|----------------------|---|
| | aller Gäste | Veränderung ¹⁾ | aller Gäste | Veränderung ¹⁾ | Anteil ²⁾ | |
| Nordrhein-Westfalen | 144 825 | -10,2 | 402 146 | -5,9 | 100 | 2,8 |
| Bundesrepublik Deutschland | 119 614 | -10,3 | 334 784 | -6,3 | 83,2 | 2,8 |
| Ausland | 25 211 | -9,6 | 67 362 | -4,2 | 16,8 | 2,7 |
| Europa | 24 952 | -9,1 | 66 859 | -3,9 | 99,3 | 2,7 |
| EU-Länder | 24 142 | -8,7 | 65 046 | -3,7 | 96,6 | 2,7 |
| Belgien | 4 586 | +9,7 | 11 237 | +26,9 | 16,7 | 2,5 |
| Bulgarien | 1 | -83,3 | 2 | -90,9 | - | 2,0 |
| Dänemark | 303 | -49,8 | 569 | -69,4 | 0,8 | 1,9 |
| Estland | - | - | - | - | - | - |
| Finnland | 63 | +10,5 | 120 | +12,1 | 0,2 | 1,9 |
| Frankreich | 268 | -19,0 | 531 | -9,4 | 0,8 | 2,0 |
| Griechenland | 5 | -58,3 | 13 | -53,6 | - | 2,6 |
| Irland, Republik | 84 | +78,7 | 360 | +246,2 | 0,5 | 4,3 |
| Italien | 92 | -12,4 | 138 | -19,3 | 0,2 | 1,5 |
| Lettland | 2 | -95,5 | 6 | -86,4 | - | 3,0 |
| Litauen | - | - | - | - | - | - |
| Luxemburg | 74 | -2,6 | 182 | +34,8 | 0,3 | 2,5 |
| Malta | - | - | - | - | - | - |
| Niederlande | 17 082 | -9,7 | 47 856 | -6,0 | 71,0 | 2,8 |
| Österreich | 187 | -53,0 | 344 | -46,6 | 0,5 | 1,8 |
| Polen | 54 | +54,3 | 633 | x | 0,9 | 11,7 |
| Portugal | 15 | +400,0 | 94 | x | 0,1 | 6,3 |
| Rumänien | 9 | -75,0 | 39 | -75,9 | 0,1 | 4,3 |
| Schweden | 223 | -42,2 | 580 | +0,2 | 0,9 | 2,6 |
| Slowakische Republik | 7 | -68,2 | 7 | -87,7 | - | 1,0 |
| Slowenien | 8 | -38,5 | 14 | -6,7 | - | 1,8 |
| Spanien | 37 | -28,8 | 78 | -2,5 | 0,1 | 2,1 |
| Tschechische Republik | 9 | -35,7 | 19 | -44,1 | - | 2,1 |
| Ungarn | 8 | -46,7 | 17 | -55,3 | - | 2,1 |
| Vereinigtes Königreich | 1 024 | -4,0 | 2 197 | -25,0 | 3,3 | 2,1 |
| Zypern | 1 | -50,0 | 10 | +400,0 | - | 10,0 |
| Island | 4 | +33,3 | 4 | -42,9 | - | 1,0 |
| Kroatien | - | - | - | - | - | - |
| Norwegen | 141 | -41,0 | 412 | -1,9 | 0,6 | 2,9 |
| Russland | 20 | - | 45 | +2,3 | 0,1 | 2,3 |
| Schweiz | 313 | +7,2 | 660 | +16,2 | 1,0 | 2,1 |
| Türkei | - | - | - | - | - | - |
| Ukraine | - | - | - | - | - | - |
| sonstige europäische Länder | 332 | -29,2 | 692 | -31,6 | 1,0 | 2,1 |
| Afrika | 8 | +14,3 | 8 | -27,3 | - | 1,0 |
| Republik Südafrika | 4 | -42,9 | 4 | -63,6 | - | 1,0 |
| sonstige afrikanische Länder | 4 | x | 4 | x | - | 1,0 |
| Asien | 32 | +166,7 | 46 | +119,0 | 0,1 | 1,4 |
| Arabische Golfstaaten | - | - | - | - | - | - |
| Volksrepublik China und Hongkong | - | - | - | - | - | - |
| Indien | 4 | x | 4 | x | - | 1,0 |
| Israel | 10 | +400,0 | 16 | +300,0 | - | 1,6 |
| Japan | 3 | +200,0 | 8 | +300,0 | - | 2,7 |
| Südkorea | 7 | +133,3 | 10 | +233,3 | - | 1,4 |
| Taiwan | - | - | - | - | - | - |
| sonstige asiatische Länder | 8 | x | 8 | x | - | 1,0 |
| Amerika | 45 | +164,7 | 59 | +227,8 | 0,1 | 1,3 |
| Kanada | 12 | +200,0 | 18 | +350,0 | - | 1,5 |
| USA | 11 | +57,1 | 15 | +114,3 | - | 1,4 |
| Mittelamerika und Karibik | 14 | x | 14 | x | - | 1,0 |
| Brasilien | 4 | +33,3 | 4 | +33,3 | - | 1,0 |
| sonstige südamerikanische Länder | 4 | +33,3 | 8 | +100,0 | - | 2,0 |
| Australien | 50 | +22,0 | 87 | +27,9 | 0,1 | 1,7 |
| Neuseeland und Ozeanien | 18 | +63,6 | 139 | x | 0,2 | 7,7 |
| Ohne Angabe | 106 | -69,6 | 164 | -73,7 | 0,2 | 1,5 |

Anmerkungen Seite 79

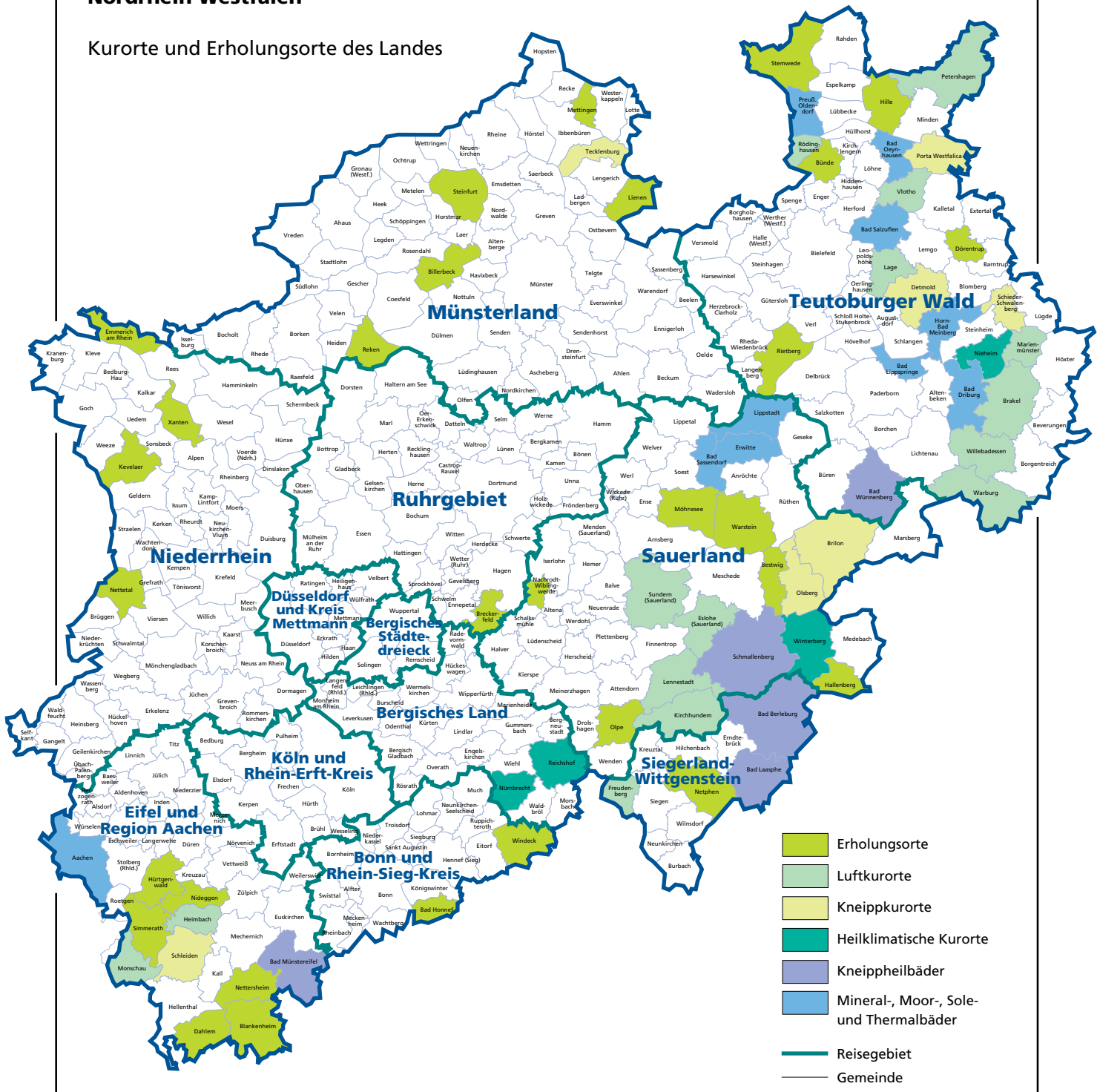


Reisegebiete in Nordrhein-Westfalen

| Amtliche Schlüssel-Nummer | Verwaltungsbezirk | Amtliche Schlüssel-Nummer | Verwaltungsbezirk |
|--------------------------------|------------------------------|--------------------------------------|-----------------------------------|
| Eifel und Region Aachen | | Bergisches Land | |
| 334 000 | Städteregion Aachen | 316 000 | Leverkusen, krfr. Stadt |
| 358 000 | Kreis Düren | 374 000 | Oberbergischer Kreis |
| 366 000 | Kreis Euskirchen | 378 000 | Rhein.-Berg. Kreis |
| Niederrhein | | Bergisches Städtedreieck | |
| 112 000 | Duisburg, krfr. Stadt | 120 000 | Remscheid, krfr. Stadt |
| 114 000 | Krefeld, krfr. Stadt | 122 000 | Solingen, krfr. Stadt |
| 116 000 | Mönchengladbach, krfr. Stadt | 124 000 | Wuppertal, krfr. Stadt |
| 154 000 | Kreis Kleve | | |
| 162 000 | Rhein-Kreis Neuss | | |
| 166 000 | Kreis Viersen | | |
| 170 000 | Kreis Wesel | | |
| 370 000 | Kreis Heinsberg | | |
| Münsterland | | Bonn und Rhein-Sieg-Kreis | |
| 515 000 | Münster, krfr. Stadt | 314 000 | Bonn, krfr. Stadt |
| 554 000 | Kreis Borken | 382 000 | Rhein-Sieg-Kreis |
| 558 000 | Kreis Coesfeld | | |
| 566 000 | Kreis Steinfurt | | |
| 570 000 | Kreis Warendorf | | |
| Teutoburger Wald | | Köln und Rhein-Erft-Kreis | |
| 711 000 | Bielefeld, krfr. Stadt | 315 000 | Köln, krfr. Stadt |
| 754 000 | Kreis Gütersloh | 362 000 | Rhein-Erft-Kreis |
| 758 000 | Kreis Herford | | |
| 762 000 | Kreis Höxter | | |
| 766 000 | Kreis Lippe | | |
| 770 000 | Kreis Minden-Lübbecke | | |
| 774 000 | Kreis Paderborn | | |
| Sauerland | | Düsseldorf und Kreis Mettmann | |
| 958 000 | Hochsauerland Kreis | 111 000 | Düsseldorf, krfr. Stadt |
| 962 000 | Märkischer Kreis | 158 000 | Kreis Mettmann |
| 966 000 | Kreis Olpe | | |
| 974 000 | Kreis Soest | | |
| Siegerland-Wittgenstein | | Ruhrgebiet | |
| 970 000 | Kreis Siegen-Wittgenstein | 113 000 | Essen, krfr. Stadt |
| | | 117 000 | Mühlheim an der Ruhr, krfr. Stadt |
| | | 119 000 | Oberhausen, krfr. Stadt |
| | | 512 000 | Bottrop, krfr. Stadt |
| | | 513 000 | Gelsenkirchen, krfr. Stadt |
| | | 562 000 | Kreis Recklinghausen |
| | | 911 000 | Bochum, krfr. Stadt |
| | | 913 000 | Dortmund, krfr. Stadt |
| | | 914 000 | Hagen, krfr. Stadt |
| | | 915 000 | Hamm, krfr. Stadt |
| | | 916 000 | Herne, krfr. Stadt |
| | | 954 000 | Ennepe-Ruhr-Kreis |
| | | 978 000 | Kreis Unna |

Nordrhein-Westfalen

Kurorte und Erholungsorte des Landes



Grafik: IT.NRW

Kurorte und Erholungsorte in Nordrhein-Westfalen

| Amtliche Schlüssel-Nummer | Gemeinde | Amtliche Schlüssel-Nummer | Gemeinde |
|--|--------------------------------|---------------------------|----------------------------|
| Mineral-, Moor-, Sole- und Thermalbäder | | noch: Luftkurort | |
| 334 002 | Aachen, kreisfreie Stadt | 762 024 | Marienmünster, Stadt |
| 762 004 | Bad Driburg, Stadt | 334 020 | Monschau, Stadt |
| 774 008 | Bad Lippspringe, Stadt | 770 028 | Petershagen, Stadt |
| 770 004 | Bad Oeynhausen, Stadt | 758 028 | Rödinghausen |
| 766 008 | Bad Salzuflen, Stadt | 958 044 | Sundern (Sauerland), Stadt |
| 974 008 | Bad Sassendorf | 758 036 | Vlotho, Stadt |
| 974 016 | Erwitte, Stadt | 762 036 | Warburg, Stadt |
| 766 032 | Horn-Bad Meinberg, Stadt | 762 040 | Willebadessen, Stadt |
| 974 028 | Lippstadt, Stadt | | |
| 770 036 | Preußisch-Oldendorf, Stadt | | |
| | Heilklimatischer Kurort | | Erholungsort |
| 762 028 | Nieheim, Stadt | 382 008 | Bad Honnef, Stadt |
| 374 032 | Nümbrecht | 958 008 | Bestwig |
| 374 040 | Reichshof | 558 008 | Billerbeck, Stadt |
| 958 048 | Winterberg, Stadt | 366 008 | Blankenheim |
| | Kneippkurort | 954 004 | Breckerfeld, Stadt |
| 958 012 | Brilon, Stadt | 758 004 | Bünde, Stadt |
| 766 020 | Detmold, Stadt | 366 012 | Dahlem |
| 958 036 | Olsberg, Stadt | 766 024 | Dörentrup |
| 770 032 | Porta Westfalica, Stadt | 154 008 | Emmerich am Rhein, Stadt |
| 766 060 | Schieder-Schwalenberg, Stadt | 958 020 | Hallenberg, Stadt |
| 366 036 | Schleiden, Stadt | 770 012 | Hille |
| 566 088 | Tecklenburg, Stadt | 358 016 | Hürtgenwald |
| | Kneippheilbad | 154 032 | Kevelaer, Stadt |
| 970 004 | Bad Berleburg, Stadt | 566 044 | Lienen |
| 970 028 | Bad Laasphe, Stadt | 566 056 | Mettingen |
| 366 004 | Bad Münstereifel, Stadt | 974 032 | Möhnesee |
| 774 040 | Bad Wünnenberg, Stadt | 962 044 | Nachrodt-Wiblingwerde |
| 958 040 | Schmallenberg, Stadt | 970 032 | Netphen, Stadt |
| | Luftkurort | 366 032 | Nettersheim |
| 762 016 | Brakel, Stadt | 166 016 | Nettetal, Stadt |
| 958 016 | Eslohe (Sauerland) | 358 044 | Nideggen, Stadt |
| 970 016 | Freudenberg, Stadt | 966 024 | Olpe, Stadt |
| 358 012 | Heimbach, Stadt | 554 044 | Reken |
| 966 016 | Kirchhundem | 754 032 | Rietberg, Stadt |
| 766 040 | Lage, Stadt | 334 028 | Simmerath |
| 966 020 | Lennestadt, Stadt | 566 084 | Steinfurt, Stadt |
| | | 770 044 | Stemwede |
| | | 974 044 | Warstein, Stadt |
| | | 382 076 | Windeck |
| | | 170 052 | Xanten, Stadt |

Stand: Juli 2012

Veröffentlichungen

Veröffentlichungen aus den Fachbereichen Außenhandel, Beherbergung und Straßenverkehrsunfälle

Außenhandel Nordrhein-Westfalens, nach Ländern

Inhalt: Dieser jährlich erscheinende Bericht enthält Ergebnisse des grenzüberschreitenden Warenverkehrs Nordrhein-Westfalens mit den Ländern der Europäischen Union und den übrigen Ländern. Dargestellt wird die Aus- und Einfuhrmenge sowie der Warenwert nach Ländergruppen, ausgewählten Ländern, Erdteilen und Ländern.

Bestell-Nr. G34

Außenhandel Nordrhein-Westfalens, nach Güterabteilungen des Güterverzeichnisses für die Produktionsstatistiken

Inhalt: Dieser jährlich erscheinende Bericht enthält Ergebnisse des grenzüberschreitenden Warenverkehrs Nordrhein-Westfalens mit den Ländern der Europäischen Union und den übrigen Ländern. Dargestellt wird die Aus- und Einfuhrmenge sowie der Warenwert nach Güterabteilungen und Ländern.

Bestell-Nr. G35

Außenhandel Nordrhein-Westfalens, nach Warengruppen

Inhalt: Dieser jährlich erscheinende Bericht enthält Ergebnisse des grenzüberschreitenden Warenverkehrs Nordrhein-Westfalens mit den Ländern der Europäischen Union und den übrigen Ländern. Dargestellt wird die Aus- und Einfuhrmenge sowie der Warenwert nach Warengruppen und Ländern.

Bestell-Nr. G36

Fachliche Auskünfte zu diesen Veröffentlichungen erteilt Ihnen gerne Siegfried Saitzek und Michael Schumann unter Telefon-Nr. 0211 9449-3819 bzw. 0211 9449-3818

Gäste und Übernachtungen im Reiseverkehr Nordrhein-Westfalens

Inhalt: Das Heft enthält vorläufige Ergebnisse von Ankünften, Übernachtungen und Aufenthaltsdauer der Gäste in nordrhein-westfälischen Beherbergungsstätten sowie die Zahl der Beherbergungsstätten, Gästebetten und die prozentuale Kapazitätsauslastung gegliedert nach Bade-, Kur-, Erholungsorten und sonstigen Gemeinden, nach Betriebsarten, Regionaleinheiten, Reisegebieten und nach Herkunftsländern. Dargestellt wird die Anzahl, die prozentuale Veränderung gegenüber dem Vorjahresmonat sowie die durchschnittliche Aufenthaltsdauer in Tagen.

Bestell-Nr. G41

Fachliche Auskünfte zu diesen Veröffentlichungen erteilen Ihnen gerne Markus Sesterhenn und Ursula Kuroczik unter Telefon-Nr. 0211 9449-3816 bzw. 0211 9449-3817.

Straßenverkehrsunfälle in Nordrhein-Westfalen

Inhalt: Der Monatsbericht enthält Ergebnisse von Straßenverkehrsunfällen und dabei Verunglückten in Nordrhein-Westfalen nach Unfallkategorien, nach Straßen-, Unfallarten, Unfalltypen, nach Tagesdatum, Ortslage, Art der Verkehrsbeteiligung, Unfallursachen und nach Fehlverhalten der Fahrzeugführer sowie die Anzahl der Verunglückten nach der Schwere der Verletzung, Altersgruppen und Geschlecht. Dargestellt werden die monatlichen und die kumulierten Zahlen, die Vorjahresergebnisse und die prozentuale Veränderung gegenüber den Vorjahreszeiträumen. Auf Gemeindeebene sind Ergebnisse nach Ortslage und Unfallkategorien enthalten.

Bestell-Nr. H12

Fachliche Auskünfte zu diesen Veröffentlichungen erteilen Ihnen gerne Petra Focks und Jörg Möller unter Telefon-Nr. 0211 9449-3820 bzw. 0211 9449-3821.