



und Erden.	2	x	.	.	1200	Tabakerzeugnisse (ohne Abfälle)	5	x
rdgas-	-	-	-	-	1299	Veredlung von Erzeugnissen dieser Güter- abteilung	-	-
ergbau	2	x	.	.	13	Textilien	237	x
und Erden.	92	x	4 232 700	32	1310	Textile Spinnstoffe und Garne.	kg 10	17 099 206
.	22	x	196 962	7	1320	Gewebe.	kg 43	69 407 753
.	157	x	4 410 627	31	1330	Textilveredlung.	48	x
erzeugnisse	10	x	9 609 047	5	1391	Gewirke und Gestricke.	12	x
oren,	6	x	148 319	14	1392	Konfektionierte Textilwaren (ohne Bekleidung)	70	x
.	12	x	495 480	25	1393	Teppiche und textile Fußbodenbeläge, auch konfektionierte	kg 14	36 845 082
.	42	x	1 211 722	36	1394	Seilerwaren	kg 4	3 029 310
.	11	.	2 885 581	30	1395	Vliesstoffe (auch getränkt, bestrichen, überzogen oder mit Lagen versehen) und Erzeugnisse daraus (ohne Bekleidung)	kg 12	49 308 780
.	4	.	97 467	16	1396	Technische Textilien	65	x
peiseeis)	27	x	1 342 737	8	1399	Sonstige Textilwaren, a. n. g.	5	x
.	4	x	85 542 600	10	14	Bekleidung	49	x
.	26	x	577 201	19	1411	Bekleidung aus Leder oder rekonstituiertem Leder (einschl. Mänteln) (ohne Bekleidungs- zubehör, Schuhe und Kopfbedeckungen)	-	-
.	13	x	460 971	42	1412	Arbeits- und Berufsbekleidung	St 11	1 075 085
.	508	x	3 186 592	26	1413	Sonstige Oberbekleidung (ohne Arbeits- und Berufsbekleidung)	St 19	5 795 500
.	55	.	.	.	1414	Wäsche.	11	x
.	2	.	.	.	1419	Bekleidung und Bekleidungszubehör, a. n. g.	12	x
.	7	.	.	.	1420	Pelzwaren	-	-
.	41	x	605 557 331	30	1431	Strumpfwaren.	4	x
.	11	x	124 048 886	26	1439	Bekleidung a. n. g., aus Gewirken oder Gestricken	St 4	.
.	24	x	474 688	17	1499	Veredlung von Erzeugnissen dieser Güterab- teilung (ohne Bekleidung aus textilen Stoffen)	2	x
.	24	x	465 843	18	15	Leder und Lederwaren	33	x
ereitungen, n oder zum einem Inhalt	2	.	.	.	1511	Leder und Lederfaserstoff; zugerichtete und gefärbte Felle.	4	x
.	61	x	786 590	17	1512	Lederwaren (ohne Lederbekleidung und Schuhe)	16	x
.	29	x	453 031	12	1520	Schuhe	13	x
ereitet	26	.	.	.	1599	Veredlung von Erzeugnissen dieser Güter- abteilung
Güter-

Statistische Berichte Gewerbeanzeigen in Nordrhein-Westfalen

2012



Gewerbeanzeigen in Nordrhein-Westfalen

2012

Herausgegeben von
Information und Technik Nordrhein-Westfalen, Geschäftsbereich Statistik
Mauerstraße 51, 40476 Düsseldorf • Postfach 10 11 05, 40002 Düsseldorf
Telefon 0211 9449-01 • Telefax 0211 9449-8000
Internet: <http://www.it.nrw.de>
E-Mail: poststelle@it.nrw.de

Erschienen im April 2013

Alle Statistischen Berichte finden Sie als PDF-Datei zum kostenlosen
Download in unserer Internet-Rubrik „Publikationen“.

© Information und Technik NRW, Düsseldorf, 2013
Auszugsweise Vervielfältigung und Verbreitung mit Quellenangabe gestattet.

Inhalt

	Seite
Hinweise	4
Vorbemerkungen	5
Erläuterungen	5
Definitionen	5
Hinweise	5
Systematiken	5
Grafiken	6
 Tabellenteil	
1.1 Gewerbeanzeigen 2012 nach Wirtschaftszweigen	8
1.2 Veränderung der Gewerbeanzeigen 2012 zum Vorjahr nach Wirtschaftszweigen	10
2. Gewerbeanzeigen 2012 nach Art der Niederlassung, Rechtsform und Einzelunternehmen nach Geschlecht und Staatsangehörigkeit	12
3. Gewerbeanzeigen 2012 nach kreisfreien Städten und Kreisen	13
4. Gewerbeanzeigen 2012 nach Wirtschaftszweigen und kreisfreien Städten und Kreisen	15
 Anhang	
Vordrucke der Gewerbeanzeigen	

Hinweise

Städteregion Aachen – Änderung des Gebietsstandes

Seit dem 21. Oktober 2009 bilden die Stadt Aachen und die Gemeinden des aufgelösten Kreises Aachen nach dem Aachen-Gesetz die Städteregion Aachen. Die Städteregion Aachen ist Rechtsnachfolgerin des Kreises Aachen und besteht als Gemeindeverband aus Aachen, Alsdorf, Baesweiler, Eschweiler, Herzogenrath, Monschau, Roetgen, Simmerath, Stolberg (Rhld.) und Würselen. Die Stadt Aachen ist regionsangehörig und hat zugleich die Rechtsstellung einer kreisfreien Stadt nach Maßgabe des Aachen-Gesetzes.

Aufgrund der hierarchisch aufgebauten Systematik der „Amtlichen Gemeindeschlüssel“ kann diese Doppelrolle in der regionalen Struktur einer statistischen Kreistabelle nicht dargestellt werden. Bei den Gruppierungen „Kreisfreie Städte“ wird somit die Stadt Aachen nicht mehr aufgeführt, sondern – falls für die jeweilige Statistik Gemeindergebnisse vorliegen – als kreisfreie Stadt Aachen in einer „darunter-Position“ zur Städteregion Aachen ausgewiesen. In diesem Fall gehen die Werte der Stadt Aachen nicht mehr in die Summe der kreisfreien Städte ein, sondern in die Summe der Kreise. Eine Vergleichbarkeit dieser Summen mit den Ergebnissen nach dem früheren Gebietsstand ist somit nicht mehr gegeben.

Zeichenerklärung

(nach DIN 55 301)

- 0 weniger als die Hälfte von 1 in der letzten besetzten Stelle, jedoch mehr als nichts
- nichts vorhanden (genau null)
- . Zahlenwert unbekannt oder geheim zu halten
- x Tabellenfach gesperrt, weil Aussage nicht sinnvoll

Vorbemerkungen

Seit 1996 wird basierend auf der Gewerbeordnung in Deutschland eine bundeseinheitliche Gewerbeanzeigenstatistik durchgeführt. Die Gewerbeanzeigenstatistik stellt eine wichtige Informationsquelle für die Wirtschafts- und Strukturpolitik dar. Sie informiert u. a. über das Gewerbeldegeschehen nach Rechtsformen, Wirtschaftszweigen und Regionen sowie nach der Staatsangehörigkeit und seit 2003 zusätzlich nach dem Geschlecht. Gleichzeitig hat sie die Aufgabe, Aufschlüsse über das Gründungs- und Stilllegungsverhalten zu liefern. Eine Änderung der Gewerbeordnung im Januar 2003 erlaubt daher auch zusätzliche Fragestellungen und detailliertere Auswertungsmöglichkeiten, die insbesondere eine genauere Darstellung des Gründungs- und Stilllegungsgeschehen ermöglichen. Mit einer weiteren Modifikation der Gewerbeordnung im Jahre 2006 wurde die Statistik der Gewerbeummeldungen eingestellt. Seither werden nur noch die Gewerbean- und Gewerbeabmeldungen statistisch erfasst.

Erläuterungen

Rechtsgrundlage

Rechtsgrundlage für eine bundeseinheitliche Auswertung der Gewerbeanzeigen ist das Gesetz zur Änderung der Gewerbeordnung und sonstiger gewerberechtlicher Vorschriften vom 23. November 1994 (BGBl. I S. 3475 ff.), zuletzt geändert durch Artikel 11 des Ersten Gesetzes zum Abbau bürokratischer Hemmnisse insbesondere in der mittelständischen Wirtschaft vom 22. August 2006 (BGBl. I S.1970 ff.) in Verbindung mit dem Gesetz über die Statistik für Bundeszwecke (Bundesstatistikgesetz – BStatG) vom 22. Januar 1987 (BGBl. I S. 462, 565), zuletzt geändert durch Artikel 2 des Gesetzes vom 9. Juni 2005 (BGBl. I S. 1534).

Berichtskreis

Die Anzeigen über den Beginn, die Veränderung oder die Aufgabe einer gewerblichen Tätigkeit sind von den Gewerbetreibenden auf den dafür vorgesehenen Gewerbeanzeigenformularen beim örtlich zuständigen Gewerbeamt zu erstatten.

Gewerbeanzeigenpflichtig sind alle natürlichen und juristischen Personen und Personengesellschaften, die ein Gewerbe aufnehmen, aufgeben oder ändern. Als Gewerbe gilt jede selbstständige Tätigkeit, die auf Dauer angelegt ist und mit der Absicht der Gewinnerzielung betrieben wird. Ausgenommen von der Anzeigepflicht sind die sog. Urproduktion (Land- und Forstwirtschaft, Fischerei, Garten- und Weinbau sowie Bergbau), die freien Berufe (Ärzte, Rechtsanwälte etc.), Versicherungsunternehmen

und die Verwaltung eigenen Vermögens. Wird aber eine dieser nichtgewerblichen Tätigkeiten in Verbindung mit einer Gewerbetätigkeit ausgeübt, kommen die allgemeinen Bestimmungen der Gewerbeordnung zur Anwendung.

Definitionen

Die Gewerbe**an**meldungen umfassen

- die Neuerrichtung eines Betriebes mit der Unterscheidung nach Neugründung und nach Umwandlung (z.B. Verschmelzung, Spaltung)
- den Zuzug eines bereits bestehenden Betriebes aus dem Bereich einer anderen Gewerbeldebehörde
- die Übernahme eines bereits bestehenden Betriebes mit der Unterteilung nach Rechtsformwechsel, Gesellschaftereintritt und Erbfolge/Kauf/Pacht.

Die Gewerbe**ab**meldungen betreffen

- die Aufgabe eines Betriebes mit der Unterscheidung nach vollständiger Aufgabe und Umwandlung (z.B. Verschmelzung, Spaltung)
- den Fortzug eines weiterhin bestehenden Betriebes in den Bereich einer anderen Gewerbeldebehörde
- die Übergabe eines weiterhin bestehenden Betriebes mit der Unterteilung nach Rechtsformwechsel, Gesellschafteraustritt und Erbfolge/Verkauf/Verpachtung.

Hinweise

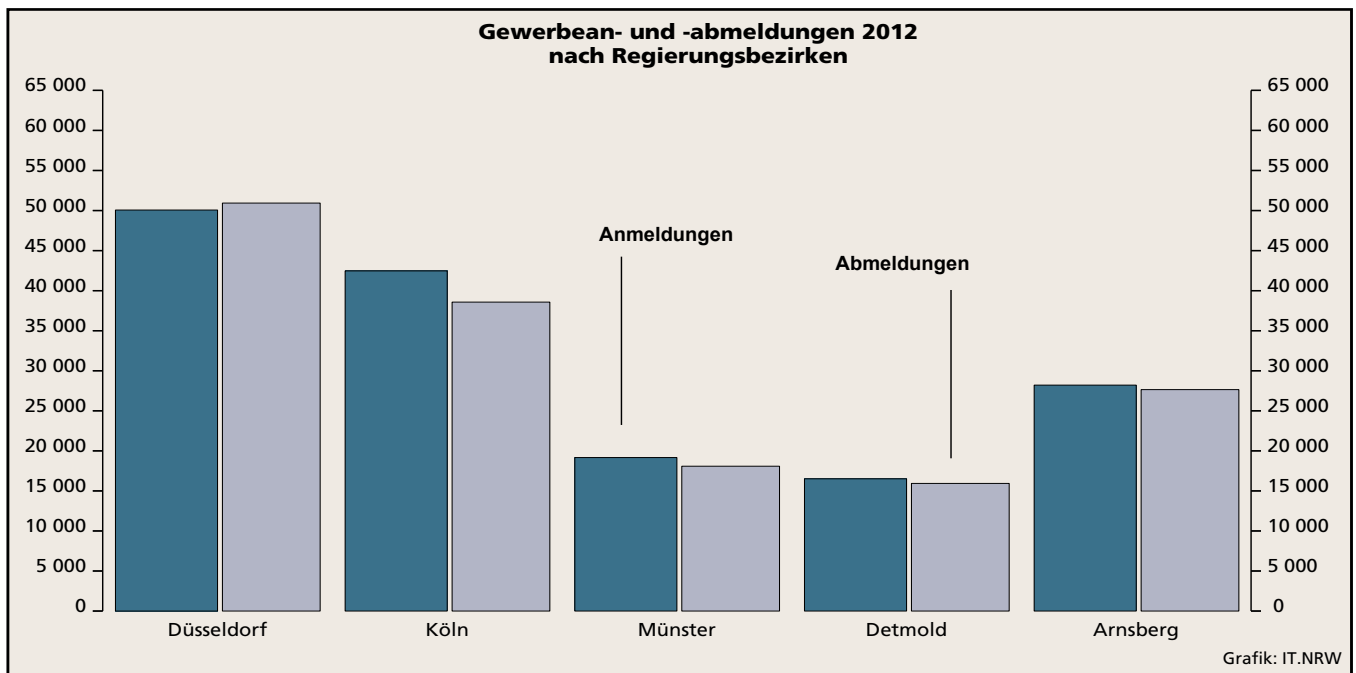
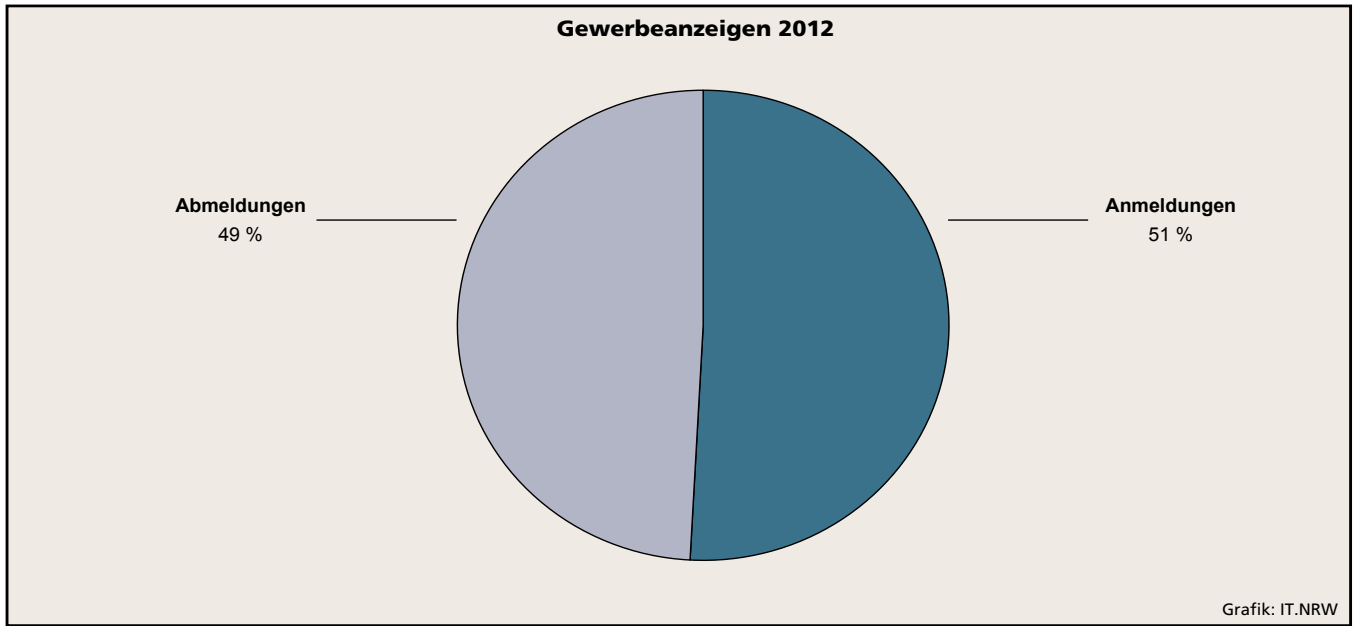
Bei der Interpretation der Zahlen ist zu beachten, dass nicht in jedem Fall der Gewerbeanmeldung die tatsächliche Ausübung des Gewerbes folgt. Auch Übernahmen und örtliche Verlagerungen von bestehenden Betrieben bringen eine Anmeldung mit sich, ebenso z.B. der Gesellschaftereintritt. Somit sind Gewerbeanmeldungen nur zum Teil mit Neuerrichtungen oder gar Existenzgründungen gleichzusetzen.

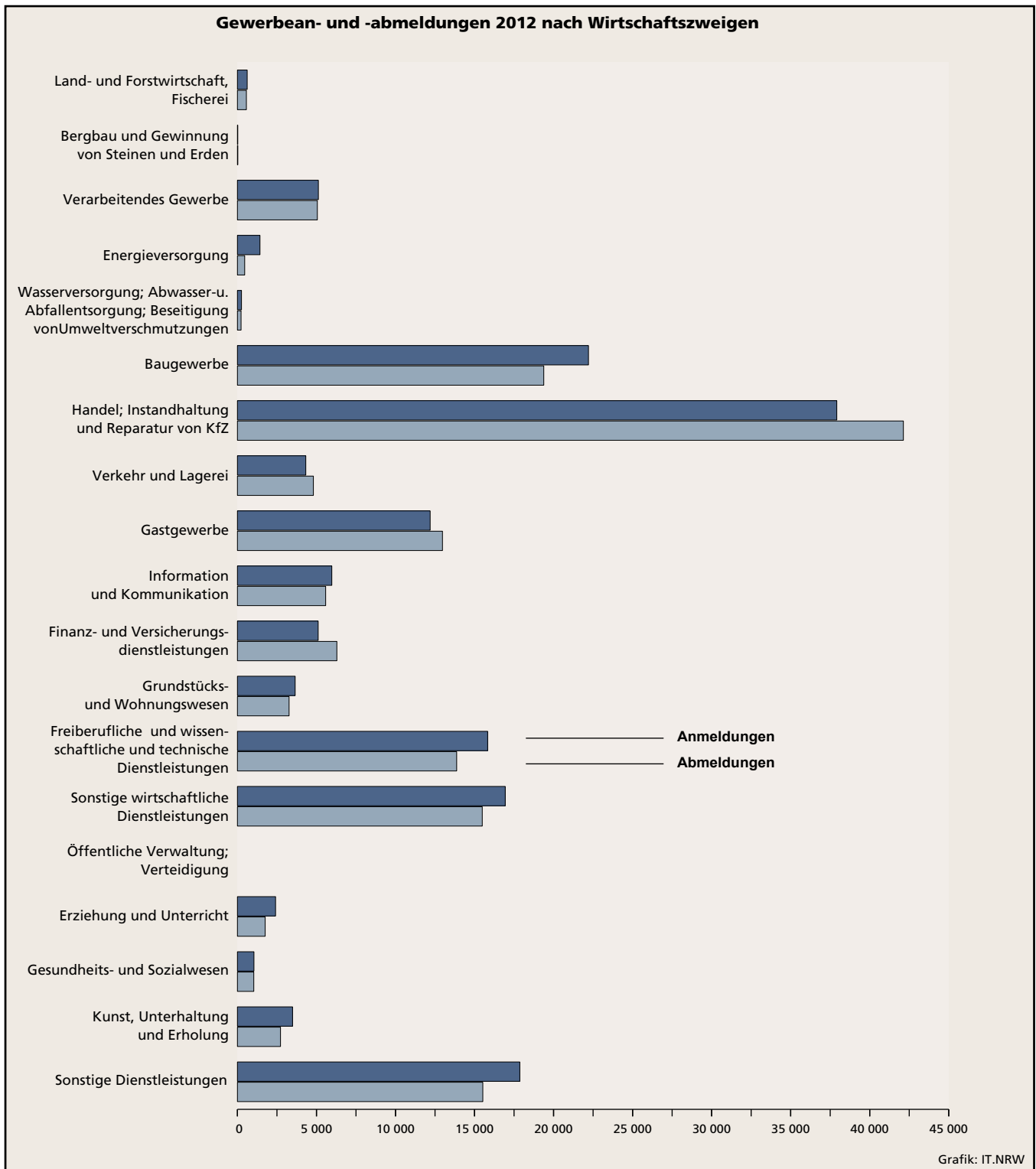
Nicht alle Gewerbeabmeldungen erfolgen sofort nach der Einstellung der wirtschaftlichen Tätigkeit. Damit werden die Abmeldungen untererfasst.

Weitere Auskünfte zu dieser Veröffentlichung erteilt Ihnen gerne Herr Hefner unter der Telefonnummer (0211) 94 49-32 61.

Systematiken

Die Darstellung der Ergebnisse nach Wirtschaftszweigen ist aus der „Klassifikation der Wirtschaftszweige“, Ausgabe 2008 (**WZ 2008**) abgeleitet.





1.1 Gewerbeanzeigen*) 2012 nach Wirtschaftszweigen

Nr. der Klassifikation ¹⁾	Wirtschaftsgliederung	Anmeldung				Abmeldung			
		insgesamt	Neuerichtung ²⁾	Zuzug	Übernahme ³⁾	insgesamt	Aufgabe ⁴⁾	Fortzug	Übergabe ⁵⁾
		Anzahl							
A	Land- und Forstwirtschaft, Fischerei	618	532	60	26	567	462	68	37
B	Bergbau und Gewinnung von Steinen und Erden	22	15	5	2	25	17	5	3
C	Verarbeitendes Gewerbe	5 122	4 089	655	378	5 056	3 946	706	404
	darunter								
10	Herstellung von Nahrungs- und Futtermitteln	438	333	29	76	597	485	25	87
11	Getränkeherstellung	34	26	1	7	26	17	3	6
13	Herstellung von Textilien	285	252	23	10	216	171	33	12
14	Herstellung von Bekleidung	270	238	20	12	210	178	21	11
16	Herstellung von Holz-, Flecht-, Korb- und Korkwaren (ohne Möbel)	96	78	9	9	108	88	12	8
18	Herstellung von Druckerzeugnissen; Vervielfältigung von bespielten Ton-, Bild- und Datenträgern	276	202	46	28	353	277	50	26
25	Herstellung von Metallerzeugnissen	967	741	144	82	1 138	881	173	84
26	Herstellung von Datenverarbeitungsgeräten, elektronischen und optischen Erzeugnissen	148	112	32	4	123	86	30	7
27	Herstellung von elektrischen Ausrüstungen	101	76	24	1	91	64	21	6
28	Maschinenbau	255	157	62	36	282	196	64	22
29	Herstellung von Kraftwagen und Kraftwagenteilen	39	35	3	1	46	38	2	6
31	Herstellung von Möbeln	92	74	13	5	108	84	14	10
D	Energieversorgung	1 426	1 334	54	38	459	353	61	45
E	Wasserversorgung; Abwasser- und Abfallentsorgung und Beseitigung von Umweltverschmutzungen	256	198	38	20	230	174	37	19
F	Baugewerbe	22 209	19 139	2 348	722	19 380	16 497	1 981	902
41	Hochbau	454	357	73	24	536	417	97	22
42	Tiefbau	194	156	30	8	206	173	27	6
43	Vorbereitende Baustellenarbeiten, Bauinstallation und sonstiges Ausbaugewerbe	21 561	18 626	2 245	690	18 638	15 907	1 857	874
G	Handel; Instandhaltung und Reparatur von Kraftfahrzeugen	37 917	31 918	3 222	2 777	42 130	36 012	3 481	2 637
45	Handel mit Kraftfahrzeugen; Instandhaltung und Reparatur von Kraftfahrzeugen	4 860	4 112	463	285	4 766	4 048	455	263
46	Großhandel (ohne Handel mit Kraftfahrzeugen)	6 713	5 378	1 004	331	8 112	6 730	1 050	332
47	Einzelhandel (ohne Handel mit Kraftfahrzeugen)	26 344	22 428	1 755	2 161	29 252	25 234	1 976	2 042

*) ohne Meldungen für Automatenaufsteller und Reisegewerbe – 1) Klassifikation der Wirtschaftszweige, Ausgabe 2008 (WZ 2008), Kurzbezeichnung – 2) ohne Zuzug aus dem Bereich einer anderen Gewerbesteuerbehörde – 3) Rechtsformwechsel, Gesellschaftereintritt und Erbfolge/Kauf/Pacht – 4) ohne Fortzug in den Bereich einer anderen Gewerbesteuerbehörde – 5) Rechtsformwechsel, Gesellschafteraustritt und Erbfolge/Verkauf/Verpachtung

Noch: 1.1 Gewerbeanzeigen*) 2012 nach Wirtschaftszweigen

Nr. der Klassifikation ¹⁾	Wirtschaftsgliederung	Anmeldung				Abmeldung			
		insgesamt	Neuerichtung ²⁾	Zuzug	Übernahme ³⁾	insgesamt	Aufgabe ⁴⁾	Fortzug	Übergabe ⁵⁾
		Anzahl							
H	Verkehr und Lagerei	4 325	3 646	451	228	4 805	4 104	431	270
	darunter								
49	Landverkehr und Transport in Rohrfernleitungen	2 368	1 989	221	158	2 771	2 378	210	183
53	Post-, Kurier- und Expressdienste	1 049	917	111	21	1 157	1 051	83	23
I	Gastgewerbe	12 194	8 559	237	3 398	12 972	10 022	231	2 719
55	Beherbergung	454	331	12	111	468	357	21	90
56	Gastronomie	11 740	8 228	225	3 287	12 504	9 665	210	2 629
J	Information und Kommunikation	5 971	4 800	981	190	5 582	4 321	1 046	215
	darunter								
58	Verlagswesen	414	332	69	13	361	263	80	18
61	Telekommunikation	420	334	13	73	483	402	20	61
62	Erbringung von Dienstleistungen der Informationstechnologie	3 653	2 899	681	73	3 522	2 721	714	87
63	Informationsdienstleistungen	927	768	140	19	769	592	148	29
K	Finanz- und Versicherungsdienstleistungen	5 108	3 880	1 129	99	6 291	5 028	1 143	120
	darunter								
66	mit Finanz- und Versicherungsdienstleistungen verbundene Tätigkeiten	4 414	3 345	995	74	5 658	4 550	1 016	92
L	Grundstücks- und Wohnungswesen	3 652	2 920	604	128	3 268	2 205	922	141
M	Freiberufliche, wissenschaftliche und technische Dienstleistungen	15 831	13 623	1 939	269	13 870	11 491	2 056	323
	darunter								
70	Verwaltung und Führung von Unternehmen und Betrieben; Unternehmensberatung	3 988	3 178	699	111	3 550	2 738	699	113
73	Werbung und Marktforschung	6 802	6 187	563	52	6 077	5 370	644	63
N	Sonstige wirtschaftliche Dienstleistungen	16 943	14 912	1 584	447	15 489	13 360	1 605	524
	darunter								
77	Vermietung von beweglichen Sachen	881	751	82	48	955	790	110	55
78	Vermittlung und Überlassung von Arbeitskräften	805	691	81	33	712	587	81	44
79	Reisebüros, Reiseveranstalter und Erbringung sonstiger Reservierungsdienstleistungen	733	600	74	59	773	647	64	62
81	Gebäudebetreuung; Garten- und Landschaftsbau	7 434	6 681	606	147	5 936	5 223	546	167
P	Erziehung und Unterricht	2 414	2 112	230	72	1 756	1 431	237	88
Q	Gesundheits- und Sozialwesen	1 045	892	110	43	1 035	892	105	38
R	Kunst, Unterhaltung und Erholung	3 488	2 936	286	266	2 725	2 173	299	253
O + S	Öffentliche Verwaltung, Verteidigung; Sozialversicherung, sonstige Dienstleistungen	17 866	15 796	1 324	746	15 524	13 455	1 325	744
A – S	Insgesamt	156 407	131 301	15 257	9 849	151 164	125 943	15 739	9 482

Anmerkungen Seite 8

1.2 Veränderungen der Gewerbeanzeigen 2012 zum Vorjahr nach Wirtschaftszweigen

Nr. der Klassifikation ¹⁾	Wirtschaftsgliederung	Anmeldung				Abmeldung			
		insgesamt	Neuerichtung ²⁾	Zuzug	Übernahme ³⁾	insgesamt	Aufgabe ⁴⁾	Fortzug	Übergabe ⁵⁾
		Veränderung gegenüber Vorjahr in %							
A	Land- und Forstwirtschaft, Fischerei	-12,1	-13,4	+11,1	-25,7	-10,6	-14,6	+19,3	+2,8
B	Bergbau und Gewinnung von Steinen und Erden	-8,3	-	-16,7	-33,3	+8,7	+21,4	-28,6	+50,0
C	Verarbeitendes Gewerbe	-1,3	-1,5	+6,9	-11,7	+1,1	+2,2	+3,4	-11,8
	darunter								
10	Herstellung von Nahrungs- und Futtermitteln	-13,3	-13,5	+26,1	-21,6	-10,2	-8,8	-37,5	-6,5
11	Getränkherstellung	+54,5	+23,8	x	+600,0	+18,2	-10,5	+50,0	+500,0
13	Herstellung von Textilien	-4,4	-6,0	+4,5	+25,0	+22,7	+14,0	+73,7	+71,4
14	Herstellung von Bekleidung	-13,2	-14,7	-4,8	+9,1	+4,5	+5,3	+50,0	-38,9
16	Herstellung von Holz-, Flecht-, Korb- und Korkwaren (ohne Möbel)	-15,0	-9,3	-47,1	-10,0	+9,1	+22,2	-20,0	-33,3
18	Herstellung von Druckerzeugnissen; Vervielfältigung von bespielten Ton-, Bild- und Datenträgern	-8,3	-13,7	+15,0	+3,7	+8,3	+7,8	+19,0	-3,7
25	Herstellung von Metallerzeugnissen	-6,5	-7,3	+0,7	-10,9	+1,4	-1,1	+25,4	-9,7
26	Herstellung von Datenverarbeitungsgeräten, elektronischen und optischen Erzeugnissen	+24,4	+8,7	+166,7	-	-5,4	+4,9	-23,1	-22,2
27	Herstellung von elektrischen Ausrüstungen	-11,4	-3,8	+20,0	-93,3	-9,9	-1,5	-4,5	-57,1
28	Maschinenbau	-7,6	-16,0	-8,8	+71,4	+8,0	+21,0	-4,5	-31,3
29	Herstellung von Kraftwagen und Kraftwagenteilen	-22,0	-16,7	+50,0	-83,3	-14,8	+8,6	-77,8	-40,0
31	Herstellung von Möbeln	+2,2	+1,4	+62,5	-44,4	+18,7	+13,5	+40,0	+42,9
D	Energieversorgung	-41,1	-41,7	-42,6	-5,0	-10,7	-8,8	-14,1	-19,6
E	Wasserversorgung; Abwasser- und Abfallentsorgung und Beseitigung von Umweltverschmutzungen	-8,6	-10,0	+11,8	-23,1	-18,1	-23,3	+8,8	-5,0
F	Baugewerbe	-1,9	-3,3	+6,0	+13,7	+3,7	+3,0	+5,4	+13,0
41	Hochbau	-4,0	-5,1	+7,4	-17,2	+7,2	+3,0	+29,3	+10,0
42	Tiefbau	-7,2	-6,6	+11,1	-46,7	+3,0	-	+50,0	-33,3
43	Vorbereitende Baustellenarbeiten, Bauinstallation und sonstiges Ausbaugewerbe	-1,8	-3,2	+5,9	+16,8	+3,6	+3,0	+4,0	+13,7
G	Handel; Instandhaltung und Reparatur von Kraftfahrzeugen	-8,9	-9,1	-3,9	-12,2	-2,3	-1,0	-3,9	-15,6
45	Handel mit Kraftfahrzeugen; Instandhaltung und Reparatur von Kraftfahrzeugen	-10,3	-11,6	+2,7	-10,1	-3,2	-1,6	-8,6	-16,2
46	Großhandel (ohne Handel mit Kraftfahrzeugen)	-14,5	-15,6	-7,1	-17,5	-7,4	-6,7	-6,3	-21,9
47	Einzelhandel (ohne Handel mit Kraftfahrzeugen)	-7,1	-6,9	-3,6	-11,7	-0,6	+0,8	-1,3	-14,3

*) ohne Meldungen für Automatenaufsteller und Reisegewerbe – 1) Klassifikation der Wirtschaftszweige, Ausgabe 2008 (WZ 2008), Kurzbezeichnung – 2) ohne Zuzug aus dem Bereich einer anderen Gewerbesteuerbehörde – 3) Rechtsformwechsel, Gesellschaftereintritt und Erbfolge/Kauf/Pacht – 4) ohne Fortzug in den Bereich einer anderen Gewerbesteuerbehörde – 5) Rechtsformwechsel, Gesellschafteraustritt und Erbfolge/Verkauf/Verpachtung

Noch: 1.2 Veränderungen der Gewerbeanzeigen 2012 zum Vorjahr nach Wirtschaftszweigen

Nr. der Klassifikation ¹⁾	Wirtschaftsgliederung	Anmeldung				Abmeldung			
		insgesamt	Neuerichtung ²⁾	Zuzug	Übernahme ³⁾	insgesamt	Aufgabe ⁴⁾	Fortzug	Übergabe ⁵⁾
		Veränderung gegenüber Vorjahr in %							
H	Verkehr und Lagerei darunter	-11,1	-13,1	+8,2	-9,5	-3,8	-2,7	-8,5	-10,9
49	Landverkehr und Transport in Rohrfernleitungen	-17,1	-19,3	-2,6	-4,8	-5,8	-5,2	-9,5	-9,0
53	Post-, Kurier- und Expressdienste	-3,4	-7,2	+63,2	-30,0	+1,1	+3,8	-5,7	-46,5
I	Gastgewerbe	-4,5	-6,5	+92,7	-2,8	-5,8	-7,1	+57,1	-4,1
55	Beherbergung	-12,4	-14,0	+50,0	-11,2	-5,8	-10,5	+90,9	+3,4
56	Gastronomie	-4,2	-6,1	+95,7	-2,5	-5,8	-7,0	+54,4	-4,3
J	Information und Kommunikation darunter	-13,6	-14,5	-5,8	-26,6	-10,6	-10,7	-3,0	-34,7
58	Verlagswesen	-7,4	-9,5	+9,5	-23,5	-4,5	-5,4	+8,1	-30,8
61	Telekommunikation	-32,0	-33,9	-7,1	-26,3	-34,9	-33,8	-50,0	-35,8
62	Erbringung von Dienstleistungen der Informationstechnologie	-16,6	-17,7	-9,9	-28,4	-9,9	-9,1	-6,2	-42,8
63	Informationsdienstleistungen	+5,9	+2,9	+21,7	+35,7	+5,9	-0,8	+34,5	+52,6
K	Finanz- und Versicherungsdienstleistungen darunter	-13,4	-15,2	-6,1	-19,5	-9,3	-8,1	-11,7	-30,2
66	mit Finanz- und Versicherungsdienstleistungen verbundene Tätigkeiten	-14,5	-16,1	-7,4	-26,7	-10,4	-9,6	-12,8	-22,0
L	Grundstücks- und Wohnungswesen	-0,5	-0,4	+2,4	-13,5	+18,3	+7,9	+64,9	-11,3
M	Freiberufliche, wissenschaftliche und technische Dienstleistungen darunter	-10,3	-11,2	-3,3	-13,5	-8,1	-8,3	-4,9	-19,7
70	Verwaltung und Führung von Unternehmen und Betrieben; Unternehmensberatung	-16,5	-18,8	-5,0	-14,0	-7,6	-7,7	-6,4	-13,1
73	Werbung und Marktforschung	-6,8	-6,9	-3,1	-24,6	-9,8	-9,6	-8,5	-33,7
N	Sonstige wirtschaftliche Dienstleistungen darunter	-11,6	-12,1	-4,9	-14,5	-8,2	-8,2	-7,0	-12,4
77	Vermietung von beweglichen Sachen	-7,3	-7,3	-11,8	+2,1	-5,2	-3,7	-9,1	-16,7
78	Vermittlung und Überlassung von Arbeitskräften	-19,0	-21,8	-4,7	+32,0	-4,4	-	-31,9	+12,8
79	Reisebüros, Reiseveranstalter und Erbringung sonstiger Reservierungsdienstleistungen	-9,2	-12,0	+13,8	-1,7	-3,6	-4,1	-9,9	+10,7
81	Gebäudebetreuung; Garten- und Landschaftsbau	-5,0	-5,4	+6,1	-23,0	-7,1	-7,6	+3,4	-19,3
P	Erziehung und Unterricht	-6,4	-6,6	+9,5	-33,9	-7,6	-7,0	-0,8	-28,5
Q	Gesundheits- und Sozialwesen	-33,4	-36,5	-11,3	+7,5	-20,6	-20,5	-27,6	+2,7
R	Kunst, Unterhaltung und Erholung	-5,6	-7,2	+10,4	-2,2	-3,7	-5,8	+9,5	+1,2
O + S	Öffentliche Verwaltung, Verteidigung; Sozialversicherung, sonstige Dienstleistungen	+0,9	+0,6	+10,2	-7,6	+1,0	+0,4	+14,6	-8,4
A – S	Insgesamt	-7,6	-8,5	+0,3	-7,7	-3,3	-3,3	+0,9	-9,8

Anmerkungen Seite 10

2. Gewerbeanzeigen*) 2012 nach Art der Niederlassung, Rechtsform und Einzelunternehmen nach Geschlecht und Staatsangehörigkeit

Art der Niederlassung Rechtsform Geschlecht Staatsangehörigkeit	Anmeldung			Abmeldung		
	insgesamt		darunter Neuer- richtung ¹⁾	insgesamt		darunter Aufgabe ²⁾
	Anzahl	Veränderung gegenüber Vorjahr %	Anzahl	Anzahl	Veränderung gegenüber Vorjahr %	Anzahl

Art der Niederlassung

Hauptniederlassung	146 202	-7,6	122 667	140 942	-4,0	117 247
Zweigniederlassung	2 001	-9,4	1 606	2 111	-2,1	1 679
Unselbstständige Zweigstelle	8 204	-8,6	7 028	8 111	+8,9	7 017

Rechtsform

Einzelunternehmen	126 195	-7,6	108 392	124 022	-3,6	106 498
Personengesellschaften	10 385	-8,5	7 889	10 594	-3,7	7 290
davon						
offene Handelsgesellschaft	445	+7,7	285	451	-10,5	257
Kommanditgesellschaft	328	-15,9	212	413	-17,1	279
Gesellschaft mit beschränkter Haftung & Co. KG/OHG	3 165	-17,2	2 358	2 774	+1,4	1 954
Gesellschaft des bürgerlichen Rechts	6 123	-4,3	4 778	6 692	-4,1	4 589
sonstige	324	-1,2	256	264	-7,4	211
Kapitalgesellschaften	19 056	-5,3	14 361	15 649	+0,1	11 414
davon						
Aktiengesellschaft	440	-20,7	333	406	-4,0	305
Gesellschaft mit beschränkter Haftung	15 044	-4,9	11 098	13 496	-2,6	9 787
Unternehmersgesellschaft (haftungsbeschränkt)	3 527	+1,5	2 906	1 731	+33,5	1 312
sonstige	45	+45,2	24	16	-46,7	10
Eingetragener Verein	190	-5,5	165	132	-13,2	109
Genossenschaft	56	+27,3	50	20	-	16
Sonstige Rechtsformen	525	-9,8	444	747	-16,3	616
davon						
private Company Limited by Shares	291	-15,9	235	476	-26,7	390
sonstige ausländische Rechtsformen	197	-5,7	176	205	-7,2	169
sonstige Rechtsform des öffentlichen und privaten Rechts	37	+37,0	33	66	+200,0	57

Einzelunternehmer/-innen nach Geschlecht

Männlich	82 265	-8,8	70 031	81 759	-2,7	69 635
Weiblich	43 930	-6,4	38 361	42 263	-5,4	36 863

Einzelunternehmen nach der Staatsangehörigkeit des Inhabers

Staatsangehörigkeit						
deutsch	89 025	-10,8	75 616	93 213	-5,1	79 520
rumänisch	4 056	+22,6	3 820	2 620	+27,4	2 425
griechisch	1 132	+9,0	910	1 010	-7,5	856
italienisch	1 396	-7,7	1 153	1 446	-3,7	1 238
niederländisch	716	-15,0	604	719	-1,4	602
polnisch	9 546	-2,9	8 464	7 516	-3,6	6 571
türkisch	5 973	-9,8	4 958	5 865	-4,8	4 956
sonstige	14 351	+0,7	12 867	11 633	+4,7	10 330

Insgesamt

Insgesamt	156 407	-7,6	131 301	151 164	-3,3	125 943
------------------	----------------	-------------	----------------	----------------	-------------	----------------

*) ohne Automatenaufsteller und Reisegewerbe – 1) ohne Zuzug aus dem Bereich einer anderen Gewerbeanzeigebehörde – 2) ohne Fortzug in den Bereich einer anderen Gewerbeanzeigebehörde

3. Gewerbeanzeigen*) 2012 nach kreisfreien Städten und Kreisen

Verwaltungsbezirk	Anmeldung			Abmeldung		
	insgesamt		darunter Neuerrichtung ¹⁾	insgesamt		darunter Aufgabe ²⁾
	Anzahl	Veränderung gegenüber Vorjahr %	Anzahl	Anzahl	Veränderung gegenüber Vorjahr %	Anzahl
Kreisfreie Städte						
Düsseldorf	7 880	-6,9	6 939	8 829	+8,4	7 286
Duisburg	4 846	-3,3	4 257	4 920	-3,2	4 347
Essen	5 436	-11,8	4 910	4 861	-14,6	4 319
Krefeld	2 154	-7,9	1 867	2 187	-1,1	1 876
Mönchengladbach	2 752	-4,0	2 193	2 857	+1,8	2 319
Mülheim an der Ruhr	1 415	-11,5	1 164	1 412	+11,7	1 227
Oberhausen	1 708	-7,3	1 487	1 941	+2,5	1 683
Remscheid	878	-12,1	703	954	-1,2	797
Solingen	1 374	-3,0	1 247	1 497	+8,5	1 403
Wuppertal	3 334	-12,3	2 937	3 285	-3,8	2 921
Kreise						
Kleve	2 708	-10,9	2 250	2 728	-0,3	2 308
Mettmann	4 674	-6,7	3 684	4 907	+2,9	3 983
Rhein-Kreis Neuss	4 265	-7,6	3 379	4 041	-11,6	3 178
Viersen	3 075	-4,7	2 585	2 955	-1,6	2 474
Wesel	3 566	-9,6	2 942	3 559	-8,7	2 923
Reg-Bez. Düsseldorf	50 065	-7,9	42 544	50 933	-1,7	43 044
Kreisfreie Städte						
Bonn	3 011	-8,5	2 639	2 693	-0,4	2 220
Köln	12 099	-11,9	10 129	9 997	-6,9	8 049
Leverkusen	1 317	-9,0	1 175	1 322	+9,4	1 163
Kreise						
Städteregion Aachen	4 801	-5,4	3 923	4 530	-2,2	3 574
darunter kreisfreie Stadt Aachen	2 164	-9,6	1 759	2 050	-5,8	1 531
Düren	2 240	-3,7	1 801	2 009	-7,3	1 620
Rhein-Erft-Kreis	4 603	-5,0	3 747	4 360	-1,4	3 560
Euskirchen	1 877	+1,1	1 521	1 781	+3,0	1 490
Heinsberg	2 140	-8,2	1 754	2 013	-12,9	1 625
Oberbergischer Kreis	2 252	-7,7	1 842	2 267	+3,5	1 870
Rhein.-Berg. Kreis	2 520	-4,4	2 017	2 498	-5,0	1 980
Rhein-Sieg-Kreis	5 605	-7,6	4 520	5 100	-12,1	4 099
Reg.-Bez. Köln	42 465	-7,8	35 068	38 570	-4,8	31 250
Kreisfreie Städte						
Bottrop	882	-8,7	714	1 062	+0,9	919
Gelsenkirchen	2 553	-7,6	2 260	2 190	-13,5	1 907
Münster	2 334	-9,2	1 907	2 103	+5,7	1 702

*) ohne Automatenaufsteller und Reisegewerbe – 1) ohne Zuzug aus dem Bereich einer anderen Gewerbeanzeigebehörde – 2) ohne Fortzug in den Bereich einer anderen Gewerbeanzeigebehörde

Noch: 3. Gewerbeanzeigen*) 2012 nach kreisfreien Städten und Kreisen

Verwaltungsbezirk	Anmeldung			Abmeldung		
	insgesamt		darunter Neuerrichtung ¹⁾	insgesamt		darunter Aufgabe ²⁾
	Anzahl	Veränderung gegenüber Vorjahr %	Anzahl	Anzahl	Veränderung gegenüber Vorjahr %	Anzahl
Kreise						
Borken	2 701	-6,0	2 248	2 513	-2,1	2 032
Coesfeld	1 505	-4,9	1 186	1 371	-7,1	1 121
Recklinghausen	4 359	-10,2	3 649	4 589	-1,3	3 949
Steinfurt	3 099	-7,1	2 523	2 699	-7,0	2 165
Warendorf	1 728	-8,2	1 492	1 556	-0,3	1 344
Reg.-Bez. Münster	19 161	-8,0	15 979	18 083	-3,4	15 139
Kreisfreie Stadt						
Bielefeld	3 063	-5,4	2 572	3 026	-0,1	2 428
Kreise						
Gütersloh	2 687	-6,6	2 158	2 553	-7,6	2 042
Herford	2 370	-4,3	1 863	2 103	-8,5	1 633
Höxter	934	-7,2	791	855	+10,6	716
Lippe	2 759	-8,2	2 317	2 869	+6,7	2 440
Minden-Lübbecke	2 309	-12,5	1 909	2 223	-4,0	1 878
Paderborn	2 387	-10,2	2 007	2 306	-6,1	1 919
Reg.-Bez. Detmold	16 509	-7,8	13 617	15 935	-2,4	13 056
Kreisfreie Städte						
Bochum	2 834	-1,8	2 607	2 671	-10,2	2 442
Dortmund	5 501	-11,1	5 023	4 314	-11,4	3 776
Hagen	1 368	-12,0	1 094	1 475	-10,0	1 179
Hamm	1 396	-5,9	1 330	1 289	+5,6	1 182
Herne	1 260	-1,3	1 085	1 234	+5,8	1 059
Kreise						
Ennepe-Ruhr-Kreis	2 520	-7,0	1 951	2 785	-14,6	2 234
Hochsauerlandkreis	2 073	-2,7	1 723	2 197	+5,4	1 842
Märkischer Kreis	3 091	-1,9	2 542	3 329	+3,8	2 838
Olpe	882	-14,5	727	968	+0,3	795
Siegen-Wittgenstein	1 863	-10,1	1 605	1 802	-5,8	1 513
Soest	2 473	-3,3	1 940	2 559	+1,5	2 061
Unna	2 946	-8,1	2 466	3 020	-3,3	2 533
Reg.-Bez. Arnsberg	28 207	-6,8	24 093	27 643	-4,5	23 454
Nordrhein-Westfalen	156 407	-7,6	131 301	151 164	-3,3	125 943

4. Gewerbeanzeigen*) 2012 nach Wirtschaftszweigen und kreisfreien Städten und Kreisen

Nr. der Klassifikation ¹⁾	Wirtschaftsgliederung	Anmeldung			Abmeldung		
		insgesamt		darunter Neuerichtung ²⁾	insgesamt		darunter Aufgabe ³⁾
		Anzahl	Veränderung gegenüber Vorjahr %	Anzahl	Anzahl	Veränderung gegenüber Vorjahr % ²⁾	Anzahl
kreisfreie Stadt Düsseldorf							
A	Land- und Forstwirtschaft, Fischerei	4	-33,3	2	2	-33,3	2
B	Bergbau und Gewinnung von Steinen und Erden	3	+200,0	1	-	x	-
C	Verarbeitendes Gewerbe	166	-27,8	136	215	+3,9	170
D	Energieversorgung	32	-20,0	24	16	+100,0	8
E	Wasserversorgung; Abwasser- und Abfallentsorgung und Beseitigung von Umweltverschmutzungen	15	+66,7	14	7	-46,2	6
F	Baugewerbe	1 099	-3,2	993	1 123	+2,1	986
G	Handel; Instandhaltung und Reparatur von Kraftfahrzeugen	1 564	-12,7	1 356	1 865	+1,4	1 604
H	Verkehr und Lagerei	272	-3,9	234	306	+0,7	254
I	Gastgewerbe	669	+2,8	658	627	-6,7	603
J	Information und Kommunikation	373	-13,5	313	383	-1,3	293
K	Finanz- und Versicherungsdienstleistungen	216	-16,0	165	259	-8,8	203
L	Grundstücks- und Wohnungswesen	277	+2,6	225	693	+134,9	303
M	Freiberufliche, Wissenschaftliche und Technische Dienstleistungen	866	-12,1	726	947	+10,8	779
N	Sonstige wirtschaftliche Dienstleistungen	1 000	-4,9	892	1 215	+13,4	1 023
O	Öffentliche Verwaltung; Verteidigung; Sozialversicherung	-	-100,0	-	-	-100,0	-
P	Erziehung und Unterricht	75	-11,8	66	68	-1,4	51
Q	Gesundheits- und Sozialwesen	50	-23,1	44	37	-5,1	33
R	Kunst, Unterhaltung und Erholung	152	+5,6	135	104	+7,2	85
S	Sonstige Dienstleistungen	1 047	+1,9	955	962	+7,1	883
A – S	Insgesamt	7 880	-6,9	6 939	8 829	+8,4	7 286
kreisfreie Stadt Duisburg							
A	Land- und Forstwirtschaft, Fischerei	3	-25,0	3	4	-	4
B	Bergbau und Gewinnung von Steinen und Erden	1	-	1	1	-	1
C	Verarbeitendes Gewerbe	124	+24,0	108	128	-9,2	111
D	Energieversorgung	6	-53,8	6	4	x	4
E	Wasserversorgung; Abwasser- und Abfallentsorgung und Beseitigung von Umweltverschmutzungen	9	+125,0	8	12	+9,1	11
F	Baugewerbe	1 271	+3,5	1 170	1 081	+2,8	982
G	Handel; Instandhaltung und Reparatur von Kraftfahrzeugen	981	-7,8	864	1 200	+0,0	1 063
H	Verkehr und Lagerei	151	-20,9	140	184	-12,0	169
I	Gastgewerbe	525	-0,9	392	552	-5,2	471
J	Information und Kommunikation	133	-16,4	113	137	-21,3	110
K	Finanz- und Versicherungsdienstleistungen	99	-20,2	80	109	-33,9	95
L	Grundstücks- und Wohnungswesen	72	+14,3	57	48	+11,6	40
M	Freiberufliche, Wissenschaftliche und Technische Dienstleistungen	295	-13,7	259	322	-4,5	277
N	Sonstige wirtschaftliche Dienstleistungen	600	-2,1	551	506	-8,3	452
O	Öffentliche Verwaltung; Verteidigung; Sozialversicherung	-	-	-	-	-	-
P	Erziehung und Unterricht	47	-21,7	43	55	+22,2	43
Q	Gesundheits- und Sozialwesen	25	+4,2	19	25	-13,8	23
R	Kunst, Unterhaltung und Erholung	70	-16,7	61	67	-2,9	58
S	Sonstige Dienstleistungen	434	+6,1	382	485	+4,1	433
A – S	Insgesamt	4 846	-3,3	4 257	4 920	-3,2	4 347

*) ohne Automatenaufsteller und Reisegewerbe – 1) Klassifikation der Wirtschaftszweige, Ausgabe 2008 (WZ 2008), Kurzbezeichnung – 2) ohne Zuzug aus dem Bereich einer anderen Gewerbemeldebehörde – 3) ohne Fortzug in den Bereich einer anderen Gewerbemeldebehörde

Noch: 4. Gewerbeanzeigen*) 2012 nach Wirtschaftszweigen und kreisfreien Städten und Kreisen

Nr. der Klassifikation ¹⁾	Wirtschaftsgliederung	Anmeldung			Abmeldung		
		insgesamt		darunter Neuerichtung ²⁾	insgesamt		darunter Aufgabe ³⁾
		Anzahl	Veränderung gegenüber Vorjahr %	Anzahl	Anzahl	Veränderung gegenüber Vorjahr % ²⁾	Anzahl
kreisfreie Stadt Essen							
A	Land- und Forstwirtschaft, Fischerei	4	+100,0	4	2	-71,4	-
B	Bergbau und Gewinnung von Steinen und Erden	-	-	-	2	-	-
C	Verarbeitendes Gewerbe	114	+0,9	96	102	-10,5	82
D	Energieversorgung	11	-52,2	4	1	-88,9	1
E	Wasserversorgung; Abwasser- und Abfallentsorgung und Beseitigung von Umweltverschmutzungen	13	-7,1	8	14	-26,3	12
F	Baugewerbe	719	-12,1	648	536	-19,8	471
G	Handel; Instandhaltung und Reparatur von Kraftfahrzeugen	1 294	-9,4	1 169	1 266	-10,9	1 153
H	Verkehr und Lagerei	131	-20,1	121	147	-16,0	141
I	Gastgewerbe	589	+1,6	545	577	-	530
J	Information und Kommunikation	218	-33,7	190	189	-32,0	162
K	Finanz- und Versicherungsdienstleistungen	153	-28,5	123	174	-21,6	147
L	Grundstücks- und Wohnungswesen	150	-11,2	128	109	-15,5	80
M	Freiberufliche, Wissenschaftliche und Technische Dienstleistungen	659	-15,7	598	530	-27,8	452
N	Sonstige wirtschaftliche Dienstleistungen	694	-8,4	636	610	-1,0	549
O	Öffentliche Verwaltung; Verteidigung; Sozialversicherung	-	-	-	-	-	-
P	Erziehung und Unterricht	69	-26,6	65	49	-16,9	40
Q	Gesundheits- und Sozialwesen	18	-68,4	16	33	-17,5	29
R	Kunst, Unterhaltung und Erholung	113	+9,7	106	76	-20,0	65
S	Sonstige Dienstleistungen	487	-6,0	453	444	-9,0	405
A – S	Insgesamt	5 436	-11,8	4 910	4 861	-14,6	4 319
kreisfreie Stadt Krefeld							
A	Land- und Forstwirtschaft, Fischerei	2	+100,0	2	-	-100,0	-
B	Bergbau und Gewinnung von Steinen und Erden	-	-	-	-	-	-
C	Verarbeitendes Gewerbe	43	-12,2	32	63	+18,9	50
D	Energieversorgung	-	-100,0	-	2	-71,4	2
E	Wasserversorgung; Abwasser- und Abfallentsorgung und Beseitigung von Umweltverschmutzungen	1	-50,0	1	2	-33,3	2
F	Baugewerbe	370	+23,3	318	274	+11,8	240
G	Handel; Instandhaltung und Reparatur von Kraftfahrzeugen	585	-8,5	504	658	-7,1	567
H	Verkehr und Lagerei	66	+3,1	58	76	+22,6	65
I	Gastgewerbe	195	-6,3	185	210	-3,7	181
J	Information und Kommunikation	68	-28,4	55	87	+2,4	75
K	Finanz- und Versicherungsdienstleistungen	54	-	45	71	-18,4	57
L	Grundstücks- und Wohnungswesen	47	-6,0	40	34	+112,5	24
M	Freiberufliche, Wissenschaftliche und Technische Dienstleistungen	217	-26,4	191	212	-13,1	185
N	Sonstige wirtschaftliche Dienstleistungen	244	-12,9	211	256	+0,8	222
O	Öffentliche Verwaltung; Verteidigung; Sozialversicherung	-	-	-	-	-	-
P	Erziehung und Unterricht	20	-56,5	17	21	+16,7	17
Q	Gesundheits- und Sozialwesen	3	-57,1	3	11	+22,2	10
R	Kunst, Unterhaltung und Erholung	29	-52,5	25	28	-24,3	21
S	Sonstige Dienstleistungen	210	+13,5	180	182	+12,3	158
A – S	Insgesamt	2 154	-7,9	1 867	2 187	-1,1	1 876

Noch: 4. Gewerbeanzeigen*) 2012 nach Wirtschaftszweigen und kreisfreien Städten und Kreisen

Nr. der Klassifikation ¹⁾	Wirtschaftsgliederung	Anmeldung			Abmeldung		
		insgesamt		darunter Neuerichtung ²⁾	insgesamt		darunter Aufgabe ³⁾
		Anzahl	Veränderung gegenüber Vorjahr %	Anzahl	Anzahl	Veränderung gegenüber Vorjahr % ²⁾	Anzahl
kreisfreie Stadt Mönchengladbach							
A	Land- und Forstwirtschaft, Fischerei	6	-14,3	6	5	+25,0	4
B	Bergbau und Gewinnung von Steinen und Erden	1	x	-	-	-	-
C	Verarbeitendes Gewerbe	72	-10,0	50	75	-11,8	61
D	Energieversorgung	4	-	3	13	+550,0	12
E	Wasserversorgung; Abwasser- und Abfallentsorgung und Beseitigung von Umweltverschmutzungen	3	+50,0	2	3	-	2
F	Baugewerbe	512	+9,2	448	465	+16,3	420
G	Handel; Instandhaltung und Reparatur von Kraftfahrzeugen	674	-7,9	540	790	-0,5	667
H	Verkehr und Lagerei	71	-22,8	61	83	-10,8	69
I	Gastgewerbe	225	-3,4	61	298	+14,2	153
J	Information und Kommunikation	75	-21,9	50	72	-27,3	48
K	Finanz- und Versicherungsdienstleistungen	83	-10,8	69	107	-3,6	84
L	Grundstücks- und Wohnungswesen	69	+21,1	58	45	+25,0	37
M	Freiberufliche, Wissenschaftliche und Technische Dienstleistungen	291	-17,1	260	279	+8,1	232
N	Sonstige wirtschaftliche Dienstleistungen	312	+3,3	283	295	-8,4	262
O	Öffentliche Verwaltung; Verteidigung; Sozialversicherung	-	-	-	-	-	-
P	Erziehung und Unterricht	36	-	30	18	-37,9	10
Q	Gesundheits- und Sozialwesen	11	-50,0	9	19	+5,6	18
R	Kunst, Unterhaltung und Erholung	44	-12,0	36	41	-18,0	30
S	Sonstige Dienstleistungen	263	+8,7	227	249	+2,9	210
A – S	Insgesamt	2 752	-4,0	2 193	2 857	+1,8	2 319
kreisfreie Stadt Mülheim an der Ruhr							
A	Land- und Forstwirtschaft, Fischerei	4	-	3	4	-	3
B	Bergbau und Gewinnung von Steinen und Erden	-	-	-	-	-	-
C	Verarbeitendes Gewerbe	42	-16,0	30	46	+58,6	39
D	Energieversorgung	7	-46,2	7	3	-100,0	3
E	Wasserversorgung; Abwasser- und Abfallentsorgung und Beseitigung von Umweltverschmutzungen	-	-100,0	-	-	-100,0	-
F	Baugewerbe	171	-3,4	134	142	+8,4	118
G	Handel; Instandhaltung und Reparatur von Kraftfahrzeugen	370	-11,5	304	382	+6,7	333
H	Verkehr und Lagerei	30	-16,7	29	47	+51,6	42
I	Gastgewerbe	123	-13,4	102	148	+17,5	122
J	Information und Kommunikation	52	-27,8	43	57	+18,8	49
K	Finanz- und Versicherungsdienstleistungen	36	-18,2	27	50	-2,0	45
L	Grundstücks- und Wohnungswesen	42	+2,4	33	36	+33,3	29
M	Freiberufliche, Wissenschaftliche und Technische Dienstleistungen	192	-6,3	163	173	+11,6	153
N	Sonstige wirtschaftliche Dienstleistungen	132	-32,0	107	141	+11,9	128
O	Öffentliche Verwaltung; Verteidigung; Sozialversicherung	-	-	-	-	-	-
P	Erziehung und Unterricht	32	+88,2	27	14	+100,0	13
Q	Gesundheits- und Sozialwesen	9	-30,8	7	18	+38,5	15
R	Kunst, Unterhaltung und Erholung	45	+9,8	39	25	+38,9	22
S	Sonstige Dienstleistungen	128	-0,8	109	126	-8,0	113
A – S	Insgesamt	1 415	-11,5	1 164	1 412	+11,7	1 227

Anmerkungen Seite 15

Noch: 4. Gewerbeanzeigen*) 2012 nach Wirtschaftszweigen und kreisfreien Städten und Kreisen

Nr. der Klassifikation ¹⁾	Wirtschaftsgliederung	Anmeldung			Abmeldung		
		insgesamt		darunter Neuerichtung ²⁾	insgesamt		darunter Aufgabe ³⁾
		Anzahl	Veränderung gegenüber Vorjahr %	Anzahl	Anzahl	Veränderung gegenüber Vorjahr % ²⁾	Anzahl
kreisfreie Stadt Oberhausen							
A	Land- und Forstwirtschaft, Fischerei	–	–100,0	–	1	+0	1
B	Bergbau und Gewinnung von Steinen und Erden	–	–	–	–	–	–
C	Verarbeitendes Gewerbe	64	+82,9	55	63	+21,2	53
D	Energieversorgung	1	–	1	–	–	–
E	Wasserversorgung; Abwasser- und Abfallentsorgung und Beseitigung von Umweltverschmutzungen	–	–100,0	–	2	–33,3	1
F	Baugewerbe	238	–14,1	198	304	+13,4	255
G	Handel; Instandhaltung und Reparatur von Kraftfahrzeugen	435	–8,6	379	575	+10,8	502
H	Verkehr und Lagerei	29	–29,3	26	47	–16,1	42
I	Gastgewerbe	164	–10,9	158	189	–3,1	181
J	Information und Kommunikation	71	–14,5	64	69	–1,4	54
K	Finanz- und Versicherungsdienstleistungen	54	–20,6	45	82	+7,9	60
L	Grundstücks- und Wohnungswesen	54	+54,3	33	24	–25,0	18
M	Freiberufliche, Wissenschaftliche und Technische Dienstleistungen	158	–11,2	132	143	–7,1	126
N	Sonstige wirtschaftliche Dienstleistungen	207	–2,8	187	195	–12,9	167
O	Öffentliche Verwaltung; Verteidigung; Sozialversicherung	–	–	–	–	–	–
P	Erziehung und Unterricht	12	–42,9	12	16	–23,8	14
Q	Gesundheits- und Sozialwesen	9	–10,0	8	16	+77,8	14
R	Kunst, Unterhaltung und Erholung	50	+11,1	43	36	–20,0	29
S	Sonstige Dienstleistungen	162	–4,1	146	179	+7,8	166
A – S	Insgesamt	1 708	–7,3	1 487	1 941	+2,5	1 683
kreisfreie Stadt Remscheid							
A	Land- und Forstwirtschaft, Fischerei	1	–	1	2	–	2
B	Bergbau und Gewinnung von Steinen und Erden	–	–	–	–	–	–
C	Verarbeitendes Gewerbe	35	–2,8	24	62	+44,2	47
D	Energieversorgung	3	–70,0	3	1	–100,0	1
E	Wasserversorgung; Abwasser- und Abfallentsorgung und Beseitigung von Umweltverschmutzungen	–	–	–	1	–	–
F	Baugewerbe	107	+0,9	88	105	+4,0	89
G	Handel; Instandhaltung und Reparatur von Kraftfahrzeugen	240	–19,2	181	295	+4,6	249
H	Verkehr und Lagerei	16	–38,5	12	23	–17,9	20
I	Gastgewerbe	87	+14,5	53	87	+7,4	61
J	Information und Kommunikation	24	–22,6	20	35	+25,0	27
K	Finanz- und Versicherungsdienstleistungen	29	–19,4	22	45	–15,1	38
L	Grundstücks- und Wohnungswesen	15	–11,8	10	23	+76,9	19
M	Freiberufliche, Wissenschaftliche und Technische Dienstleistungen	107	+20,2	98	78	–13,3	72
N	Sonstige wirtschaftliche Dienstleistungen	90	–24,4	81	101	–2,9	89
O	Öffentliche Verwaltung; Verteidigung; Sozialversicherung	–	–	–	–	–	–
P	Erziehung und Unterricht	9	–40,0	9	6	–57,1	6
Q	Gesundheits- und Sozialwesen	7	–22,2	7	2	–75,0	2
R	Kunst, Unterhaltung und Erholung	16	–30,4	12	9	–62,5	8
S	Sonstige Dienstleistungen	92	–14,8	82	79	–18,6	67
A – S	Insgesamt	878	–12,1	703	954	–1,2	797

Noch: 4. Gewerbeanzeigen*) 2012 nach Wirtschaftszweigen und kreisfreien Städten und Kreisen

Nr. der Klassifikation ¹⁾	Wirtschaftsgliederung	Anmeldung			Abmeldung		
		insgesamt		darunter Neuerichtung ²⁾	insgesamt		darunter Aufgabe ³⁾
		Anzahl	Veränderung gegenüber Vorjahr %	Anzahl	Anzahl	Veränderung gegenüber Vorjahr % ²⁾	Anzahl
kreisfreie Stadt Solingen							
A	Land- und Forstwirtschaft, Fischerei	2	-50,0	2	4	+33,3	2
B	Bergbau und Gewinnung von Steinen und Erden	-	-	-	-	-	-
C	Verarbeitendes Gewerbe	59	-24,4	54	63	-4,5	53
D	Energieversorgung	5	+25,0	5	-	-100,0	-
E	Wasserversorgung; Abwasser- und Abfallentsorgung und Beseitigung von Umweltverschmutzungen	1	-	1	-	-	-
F	Baugewerbe	132	-3,6	114	111	+7,8	106
G	Handel; Instandhaltung und Reparatur von Kraftfahrzeugen	355	-9,4	336	443	-0,4	421
H	Verkehr und Lagerei	37	+5,7	35	45	+28,6	42
I	Gastgewerbe	109	-11,4	108	143	+17,2	142
J	Information und Kommunikation	41	-26,8	32	39	-7,1	33
K	Finanz- und Versicherungsdienstleistungen	45	-4,3	37	80	+19,4	70
L	Grundstücks- und Wohnungswesen	35	+169,2	26	26	+36,8	22
M	Freiberufliche, Wissenschaftliche und Technische Dienstleistungen	147	+4,3	129	158	+36,2	148
N	Sonstige wirtschaftliche Dienstleistungen	161	-1,2	142	160	+0	148
O	Öffentliche Verwaltung; Verteidigung; Sozialversicherung	-	-	-	-	-	-
P	Erziehung und Unterricht	32	+52,4	29	24	+41,2	23
Q	Gesundheits- und Sozialwesen	15	+36,4	14	10	-23,1	10
R	Kunst, Unterhaltung und Erholung	30	+42,9	27	30	+30,4	28
S	Sonstige Dienstleistungen	168	-1,2	156	161	+10,3	155
A – S	Insgesamt	1 374	-3,0	1 247	1 497	+8,5	1 403
kreisfreie Stadt Wuppertal							
A	Land- und Forstwirtschaft, Fischerei	3	+50,0	2	2	-	1
B	Bergbau und Gewinnung von Steinen und Erden	-	-	-	-	-	-
C	Verarbeitendes Gewerbe	51	-20,3	43	63	+1,6	51
D	Energieversorgung	4	-20,0	4	3	-	2
E	Wasserversorgung; Abwasser- und Abfallentsorgung und Beseitigung von Umweltverschmutzungen	-	-100,0	-	-	-100,0	-
F	Baugewerbe	842	+1,1	780	680	+17,4	623
G	Handel; Instandhaltung und Reparatur von Kraftfahrzeugen	728	-5,9	625	830	-11,0	752
H	Verkehr und Lagerei	66	-50,0	57	107	-14,4	92
I	Gastgewerbe	229	-19,4	156	278	+0,4	236
J	Information und Kommunikation	101	-22,3	88	102	-26,1	78
K	Finanz- und Versicherungsdienstleistungen	89	-29,4	74	104	-11,1	94
L	Grundstücks- und Wohnungswesen	59	-11,9	48	63	-1,6	51
M	Freiberufliche, Wissenschaftliche und Technische Dienstleistungen	323	-20,6	295	308	+5,8	268
N	Sonstige wirtschaftliche Dienstleistungen	358	-8,0	329	326	-8,9	299
O	Öffentliche Verwaltung; Verteidigung; Sozialversicherung	-	-	-	-	-	-
P	Erziehung und Unterricht	55	-23,6	51	37	-5,1	33
Q	Gesundheits- und Sozialwesen	13	-43,5	11	27	+28,6	21
R	Kunst, Unterhaltung und Erholung	92	-8,0	85	56	+5,7	51
S	Sonstige Dienstleistungen	321	-18,1	289	299	-14,6	269
A – S	Insgesamt	3 334	-12,3	2 937	3 285	-3,8	2 921

Anmerkungen Seite 15

Noch: 4. Gewerbeanzeigen*) 2012 nach Wirtschaftszweigen und kreisfreien Städten und Kreisen

Nr. der Klassifikation ¹⁾	Wirtschaftsgliederung	Anmeldung			Abmeldung		
		insgesamt		darunter Neuerichtung ²⁾	insgesamt		darunter Aufgabe ³⁾
		Anzahl	Veränderung gegenüber Vorjahr %	Anzahl	Anzahl	Veränderung gegenüber Vorjahr % ²⁾	Anzahl
Kreis Kleve							
A	Land- und Forstwirtschaft, Fischerei	28	-9,7	22	22	-60,0	17
B	Bergbau und Gewinnung von Steinen und Erden	-	-100,0	-	1	+0	1
C	Verarbeitendes Gewerbe	93	-9,7	76	111	+40,5	95
D	Energieversorgung	29	-59,7	29	19	-26,9	15
E	Wasserversorgung; Abwasser- und Abfallentsorgung und Beseitigung von Umweltverschmutzungen	5	-	5	10	+25,0	6
F	Baugewerbe	389	-5,6	313	412	+23,7	361
G	Handel; Instandhaltung und Reparatur von Kraftfahrzeugen	766	-8,8	637	852	+0,7	745
H	Verkehr und Lagerei	73	+35,2	57	74	+10,4	61
I	Gastgewerbe	150	-14,8	119	170	-2,3	138
J	Information und Kommunikation	62	-16,2	52	76	+10,1	63
K	Finanz- und Versicherungsdienstleistungen	106	-7,0	86	108	-7,7	87
L	Grundstücks- und Wohnungswesen	57	-27,8	44	50	+4,2	28
M	Freiberufliche, Wissenschaftliche und Technische Dienstleistungen	217	-4,4	180	179	-15,6	147
N	Sonstige wirtschaftliche Dienstleistungen	294	-18,1	244	285	-5,0	236
O	Öffentliche Verwaltung; Verteidigung; Sozialversicherung	-	-	-	-	-	-
P	Erziehung und Unterricht	56	+27,3	46	28	-33,3	21
Q	Gesundheits- und Sozialwesen	18	-52,6	17	18	-14,3	15
R	Kunst, Unterhaltung und Erholung	45	-21,1	41	25	-41,9	18
S	Sonstige Dienstleistungen	320	-8,8	282	288	-2,0	254
A – S	Insgesamt	2 708	-10,9	2 250	2 728	-0,3	2 308
Kreis Mettmann							
A	Land- und Forstwirtschaft, Fischerei	15	+25,0	14	16	+77,8	13
B	Bergbau und Gewinnung von Steinen und Erden	-	-	-	2	-	1
C	Verarbeitendes Gewerbe	258	+11,7	200	248	+14,3	194
D	Energieversorgung	27	-30,8	25	13	+225,0	12
E	Wasserversorgung; Abwasser- und Abfallentsorgung und Beseitigung von Umweltverschmutzungen	7	+75,0	3	8	-	6
F	Baugewerbe	515	+6,6	393	490	+2,9	390
G	Handel; Instandhaltung und Reparatur von Kraftfahrzeugen	1 061	-13,2	838	1 323	+5,1	1 083
H	Verkehr und Lagerei	143	-15,9	110	178	-5,8	150
I	Gastgewerbe	299	-5,1	226	349	+2,3	281
J	Information und Kommunikation	230	+12,2	161	232	+26,1	175
K	Finanz- und Versicherungsdienstleistungen	206	+4,0	146	209	-5,9	159
L	Grundstücks- und Wohnungswesen	139	-6,1	110	118	+1,7	85
M	Freiberufliche, Wissenschaftliche und Technische Dienstleistungen	524	-10,6	402	571	+4,4	454
N	Sonstige wirtschaftliche Dienstleistungen	534	-18,2	449	547	-3,9	458
O	Öffentliche Verwaltung; Verteidigung; Sozialversicherung	-	-	-	-	-	-
P	Erziehung und Unterricht	74	-8,6	62	56	+0	45
Q	Gesundheits- und Sozialwesen	41	-40,6	34	39	-17,0	36
R	Kunst, Unterhaltung und Erholung	81	+3,8	62	69	+25,5	56
S	Sonstige Dienstleistungen	520	+1,0	449	439	-5,6	385
A – S	Insgesamt	4 674	-6,7	3 684	4 907	+2,9	3 983

Noch: 4. Gewerbeanzeigen*) 2012 nach Wirtschaftszweigen und kreisfreien Städten und Kreisen

Nr. der Klassifikation ¹⁾	Wirtschaftsgliederung	Anmeldung			Abmeldung		
		insgesamt		darunter Neuerichtung ²⁾	insgesamt		darunter Aufgabe ³⁾
		Anzahl	Veränderung gegenüber Vorjahr %	Anzahl	Anzahl	Veränderung gegenüber Vorjahr % ²⁾	Anzahl
Rhein-Kreis Neuss							
A	Land- und Forstwirtschaft, Fischerei	9	-35,7	8	10	-44,4	10
B	Bergbau und Gewinnung von Steinen und Erden	-	-	-	-	-	-
C	Verarbeitendes Gewerbe	136	-9,3	109	143	-14,4	102
D	Energieversorgung	47	+67,9	47	4	-50,0	4
E	Wasserversorgung; Abwasser- und Abfallentsorgung und Beseitigung von Umweltverschmutzungen	1	-87,5	-	3	-62,5	3
F	Baugewerbe	526	+7,1	433	484	+15,5	383
G	Handel; Instandhaltung und Reparatur von Kraftfahrzeugen	1 140	-12,4	896	1 232	-8,7	973
H	Verkehr und Lagerei	122	-18,1	98	130	-13,3	107
I	Gastgewerbe	280	-6,4	173	290	+2,8	195
J	Information und Kommunikation	186	-11,0	140	158	-15,5	112
K	Finanz- und Versicherungsdienstleistungen	144	-22,2	99	166	-18,2	128
L	Grundstücks- und Wohnungswesen	141	+21,6	106	107	+3,9	71
M	Freiberufliche, Wissenschaftliche und Technische Dienstleistungen	491	-3,0	402	389	-25,0	318
N	Sonstige wirtschaftliche Dienstleistungen	392	-20,8	331	430	-24,4	376
O	Öffentliche Verwaltung; Verteidigung; Sozialversicherung	-	-100,0	-	-	-100,0	-
P	Erziehung und Unterricht	67	+6,3	53	53	-15,9	43
Q	Gesundheits- und Sozialwesen	31	-3,1	28	23	-	16
R	Kunst, Unterhaltung und Erholung	86	+10,3	71	53	-5,4	39
S	Sonstige Dienstleistungen	466	-4,9	385	366	-16,8	298
A – S	Insgesamt	4 265	-7,6	3 379	4 041	-11,6	3 178
Kreis Viersen							
A	Land- und Forstwirtschaft, Fischerei	16	-20,0	13	15	+7,1	13
B	Bergbau und Gewinnung von Steinen und Erden	-	-100,0	-	-	-100,0	-
C	Verarbeitendes Gewerbe	123	+6,0	100	132	+22,2	103
D	Energieversorgung	18	-48,6	18	9	+0	7
E	Wasserversorgung; Abwasser- und Abfallentsorgung und Beseitigung von Umweltverschmutzungen	8	-20,0	5	6	-	4
F	Baugewerbe	394	+27,5	332	296	+10,4	231
G	Handel; Instandhaltung und Reparatur von Kraftfahrzeugen	768	-10,0	642	890	+2,2	774
H	Verkehr und Lagerei	72	-	61	77	-7,2	70
I	Gastgewerbe	190	-17,4	168	200	-21,9	182
J	Information und Kommunikation	92	-20,7	63	93	-17,0	75
K	Finanz- und Versicherungsdienstleistungen	91	-20,2	64	114	-0,9	81
L	Grundstücks- und Wohnungswesen	81	+19,1	68	51	-16,4	36
M	Freiberufliche, Wissenschaftliche und Technische Dienstleistungen	297	-6,3	255	251	-2,3	207
N	Sonstige wirtschaftliche Dienstleistungen	325	-12,2	266	280	-22,0	243
O	Öffentliche Verwaltung; Verteidigung; Sozialversicherung	-	-	-	-	-	-
P	Erziehung und Unterricht	62	-7,5	54	54	+1,9	44
Q	Gesundheits- und Sozialwesen	20	-20,0	16	18	-40,0	14
R	Kunst, Unterhaltung und Erholung	56	-21,1	51	57	-6,6	48
S	Sonstige Dienstleistungen	462	+6,9	409	412	+21,5	342
A – S	Insgesamt	3 075	-4,7	2 585	2 955	-1,6	2 474

Anmerkungen Seite 15

Noch: 4. Gewerbeanzeigen*) 2012 nach Wirtschaftszweigen und kreisfreien Städten und Kreisen

Nr. der Klassifikation ¹⁾	Wirtschaftsgliederung	Anmeldung			Abmeldung		
		insgesamt		darunter Neuerichtung ²⁾	insgesamt		darunter Aufgabe ³⁾
		Anzahl	Veränderung gegenüber Vorjahr %	Anzahl	Anzahl	Veränderung gegenüber Vorjahr % ²⁾	Anzahl
Kreis Wesel							
A	Land- und Forstwirtschaft, Fischerei	16	+14,3	11	13	–	11
B	Bergbau und Gewinnung von Steinen und Erden	2	x	1	1	x	1
C	Verarbeitendes Gewerbe	122	–6,2	100	137	+15,1	115
D	Energieversorgung	20	–71,0	17	13	–23,5	10
E	Wasserversorgung; Abwasser- und Abfallentsorgung und Beseitigung von Umweltverschmutzungen	14	+133,3	14	8	–42,9	5
F	Baugewerbe	446	–6,1	392	394	–23,3	315
G	Handel; Instandhaltung und Reparatur von Kraftfahrzeugen	976	–10,0	819	1 121	+0,5	936
H	Verkehr und Lagerei	82	+15,5	62	63	–37,6	52
I	Gastgewerbe	298	–2,6	216	299	–14,1	241
J	Information und Kommunikation	115	–9,4	87	129	+11,2	98
K	Finanz- und Versicherungsdienstleistungen	140	–16,2	100	173	–18,4	128
L	Grundstücks- und Wohnungswesen	80	–1,2	63	73	+25,9	54
M	Freiberufliche, Wissenschaftliche und Technische Dienstleistungen	302	–15,2	247	279	–14,7	225
N	Sonstige wirtschaftliche Dienstleistungen	329	–20,0	265	343	–12,1	294
O	Öffentliche Verwaltung; Verteidigung; Sozialversicherung	–	–	–	–	–	–
P	Erziehung und Unterricht	64	–5,9	60	45	–23,7	38
Q	Gesundheits- und Sozialwesen	40	–9,1	36	36	+0	30
R	Kunst, Unterhaltung und Erholung	79	+8,2	65	61	–18,7	44
S	Sonstige Dienstleistungen	441	–4,8	387	371	–2,9	326
A – S	Insgesamt	3 566	–9,6	2 942	3 559	–8,7	2 923
Regierungsbezirk Düsseldorf							
A	Land- und Forstwirtschaft, Fischerei	113	–8,9	93	102	–26,1	83
B	Bergbau und Gewinnung von Steinen und Erden	7	+16,7	3	7	+40,0	4
C	Verarbeitendes Gewerbe	1 502	–4,0	1 213	1 651	+7,1	1 326
D	Energieversorgung	214	–40,2	193	101	+1,0	81
E	Wasserversorgung; Abwasser- und Abfallentsorgung und Beseitigung von Umweltverschmutzungen	77	+4,1	61	76	–29,0	58
F	Baugewerbe	7 731	+1,1	6 754	6 897	+3,6	5 970
G	Handel; Instandhaltung und Reparatur von Kraftfahrzeugen	11 937	–10,3	10 090	13 722	–1,6	11 822
H	Verkehr und Lagerei	1 361	–13,9	1 161	1 587	–7,1	1 376
I	Gastgewerbe	4 132	–4,7	3 320	4 417	–2,9	3 717
J	Information und Kommunikation	1 841	–16,8	1 471	1 858	–7,9	1 452
K	Finanz- und Versicherungsdienstleistungen	1 545	–16,1	1 182	1 851	–11,9	1 476
L	Grundstücks- und Wohnungswesen	1 318	+3,5	1 049	1 500	+41,5	897
M	Freiberufliche, Wissenschaftliche und Technische Dienstleistungen	5 086	–11,8	4 337	4 819	–5,4	4 043
N	Sonstige wirtschaftliche Dienstleistungen	5 672	–11,0	4 974	5 690	–4,8	4 946
O	Öffentliche Verwaltung; Verteidigung; Sozialversicherung	–	–100,0	–	–	–100,0	–
P	Erziehung und Unterricht	710	–10,1	624	544	–8,0	441
Q	Gesundheits- und Sozialwesen	310	–31,0	269	332	–7,8	286
R	Kunst, Unterhaltung und Erholung	988	–4,0	859	737	–8,0	602
S	Sonstige Dienstleistungen	5 521	–1,4	4 891	5 042	–0,6	4 464
A – S	Insgesamt	50 065	–7,9	42 544	50 933	–1,7	43 044

Noch: 4. Gewerbeanzeigen*) 2012 nach Wirtschaftszweigen und kreisfreien Städten und Kreisen

Nr. der Klassifikation ¹⁾	Wirtschaftsgliederung	Anmeldung			Abmeldung		
		insgesamt		darunter Neuerichtung ²⁾	insgesamt		darunter Aufgabe ³⁾
		Anzahl	Veränderung gegenüber Vorjahr %	Anzahl	Anzahl	Veränderung gegenüber Vorjahr % ²⁾	Anzahl
kreisfreie Stadt Bonn							
A	Land- und Forstwirtschaft, Fischerei	–	–100,0	–	1	–66,7	1
B	Bergbau und Gewinnung von Steinen und Erden	1	x	–	–	–	–
C	Verarbeitendes Gewerbe	69	–1,4	56	59	+55,3	43
D	Energieversorgung	7	–	7	5	–	5
E	Wasserversorgung; Abwasser- und Abfallentsorgung und Beseitigung von Umweltverschmutzungen	2	–33,3	2	3	+200,0	2
F	Baugewerbe	353	–12,2	319	329	+4,1	281
G	Handel; Instandhaltung und Reparatur von Kraftfahrzeugen	588	–7,3	526	607	+2,0	494
H	Verkehr und Lagerei	143	+49,0	132	115	+7,5	98
I	Gastgewerbe	213	–5,3	163	217	–7,7	165
J	Information und Kommunikation	179	–9,1	152	137	–20,3	97
K	Finanz- und Versicherungsdienstleistungen	66	–24,1	55	84	+23,5	76
L	Grundstücks- und Wohnungswesen	82	+12,3	72	56	+7,7	42
M	Freiberufliche, Wissenschaftliche und Technische Dienstleistungen	348	–16,9	308	222	–29,3	182
N	Sonstige wirtschaftliche Dienstleistungen	347	–30,3	314	345	–15,0	308
O	Öffentliche Verwaltung; Verteidigung; Sozialversicherung	–	–	–	–	–	–
P	Erziehung und Unterricht	53	+15,2	46	26	–25,7	20
Q	Gesundheits- und Sozialwesen	18	–40,0	16	12	–42,9	9
R	Kunst, Unterhaltung und Erholung	63	+5,0	52	44	+69,2	36
S	Sonstige Dienstleistungen	479	+8,4	419	431	+38,1	361
A – S	Insgesamt	3 011	–8,5	2 639	2 693	–0,4	2 220
kreisfreie Stadt Köln							
A	Land- und Forstwirtschaft, Fischerei	4	+300,0	4	1	+0	1
B	Bergbau und Gewinnung von Steinen und Erden	–	–	–	–	–	–
C	Verarbeitendes Gewerbe	123	–19,1	105	114	–13,6	85
D	Energieversorgung	46	+58,6	46	5	–44,4	5
E	Wasserversorgung; Abwasser- und Abfallentsorgung und Beseitigung von Umweltverschmutzungen	11	–42,1	11	12	+71,4	10
F	Baugewerbe	1 393	–14,0	1 262	1 015	+6,5	879
G	Handel; Instandhaltung und Reparatur von Kraftfahrzeugen	2 358	–11,7	2 059	2 295	–4,2	1 984
H	Verkehr und Lagerei	327	–20,8	302	326	–13,3	287
I	Gastgewerbe	1 026	–1,4	272	1 035	–3,9	295
J	Information und Kommunikation	679	–14,6	559	494	–13,5	384
K	Finanz- und Versicherungsdienstleistungen	336	–16,6	271	479	–7,9	405
L	Grundstücks- und Wohnungswesen	298	+1,7	242	169	+4,3	132
M	Freiberufliche, Wissenschaftliche und Technische Dienstleistungen	1 726	–13,1	1 560	1 322	–9,5	1 163
N	Sonstige wirtschaftliche Dienstleistungen	1 433	–21,4	1 317	1 092	–18,1	973
O	Öffentliche Verwaltung; Verteidigung; Sozialversicherung	–	–	–	–	–	–
P	Erziehung und Unterricht	216	–2,7	200	109	–12,8	94
Q	Gesundheits- und Sozialwesen	46	–41,0	35	36	–20,0	32
R	Kunst, Unterhaltung und Erholung	305	–19,9	248	208	–4,6	154
S	Sonstige Dienstleistungen	1 772	–1,8	1 636	1 285	–4,8	1 166
A – S	Insgesamt	12 099	–11,9	10 129	9 997	–6,9	8 049

Anmerkungen Seite 15

Noch: 4. Gewerbeanzeigen*) 2012 nach Wirtschaftszweigen und kreisfreien Städten und Kreisen

Nr. der Klassifikation ¹⁾	Wirtschaftsgliederung	Anmeldung			Abmeldung		
		insgesamt		darunter Neuerichtung ²⁾	insgesamt		darunter Aufgabe ³⁾
		Anzahl	Veränderung gegenüber Vorjahr %	Anzahl	Anzahl	Veränderung gegenüber Vorjahr % ²⁾	Anzahl
kreisfreie Stadt Leverkusen							
A	Land- und Forstwirtschaft, Fischerei	1	x	–	2	–	1
B	Bergbau und Gewinnung von Steinen und Erden	1	x	1	–	x	–
C	Verarbeitendes Gewerbe	51	–7,3	49	46	+39,4	42
D	Energieversorgung	2	–	2	3	–	3
E	Wasserversorgung; Abwasser- und Abfallentsorgung und Beseitigung von Umweltverschmutzungen	2	+100,0	2	3	x	2
F	Baugewerbe	192	+1,1	157	154	+54,0	135
G	Handel; Instandhaltung und Reparatur von Kraftfahrzeugen	282	–13,0	264	336	+7,0	306
H	Verkehr und Lagerei	41	–37,9	39	48	–15,8	44
I	Gastgewerbe	126	–1,6	121	150	+11,9	145
J	Information und Kommunikation	43	–6,5	39	52	–7,1	41
K	Finanz- und Versicherungsdienstleistungen	45	–4,3	34	55	–19,1	38
L	Grundstücks- und Wohnungswesen	24	+26,3	17	18	+28,6	16
M	Freiberufliche, Wissenschaftliche und Technische Dienstleistungen	116	–23,7	100	112	+19,1	94
N	Sonstige wirtschaftliche Dienstleistungen	145	–6,5	135	141	–7,8	120
O	Öffentliche Verwaltung; Verteidigung; Sozialversicherung	–	–	–	–	–	–
P	Erziehung und Unterricht	21	–8,7	19	18	+38,5	16
Q	Gesundheits- und Sozialwesen	6	–68,4	6	9	–50,0	8
R	Kunst, Unterhaltung und Erholung	24	–41,5	19	16	–42,9	9
S	Sonstige Dienstleistungen	195	+8,9	171	159	+27,2	143
A – S	Insgesamt	1 317	–9,0	1 175	1 322	+9,4	1 163
Städteregion Aachen							
A	Land- und Forstwirtschaft, Fischerei	7	–22,2	7	12	+0	10
B	Bergbau und Gewinnung von Steinen und Erden	3	+50,0	1	1	x	–
C	Verarbeitendes Gewerbe	133	–9,5	104	102	–33,8	76
D	Energieversorgung	26	–54,4	20	9	–47,1	5
E	Wasserversorgung; Abwasser- und Abfallentsorgung und Beseitigung von Umweltverschmutzungen	5	–44,4	3	7	–53,3	6
F	Baugewerbe	542	–9,1	435	492	+8,1	395
G	Handel; Instandhaltung und Reparatur von Kraftfahrzeugen	1 259	–4,5	1 049	1 379	–2,2	1 138
H	Verkehr und Lagerei	120	–17,2	88	134	+22,9	112
I	Gastgewerbe	395	+0,8	256	395	–5,0	301
J	Information und Kommunikation	227	–23,6	176	201	–15,9	148
K	Finanz- und Versicherungsdienstleistungen	152	–10,1	124	186	–15,8	141
L	Grundstücks- und Wohnungswesen	95	+3,3	79	100	+51,5	59
M	Freiberufliche, Wissenschaftliche und Technische Dienstleistungen	556	+9,0	489	426	–2,5	299
N	Sonstige wirtschaftliche Dienstleistungen	624	–8,5	544	562	+8,1	455
O	Öffentliche Verwaltung; Verteidigung; Sozialversicherung	–	–	–	–	–	–
P	Erziehung und Unterricht	58	–10,8	51	47	–7,8	41
Q	Gesundheits- und Sozialwesen	23	–17,9	20	20	–39,4	17
R	Kunst, Unterhaltung und Erholung	112	+16,7	91	82	+15,5	64
S	Sonstige Dienstleistungen	464	+0,9	386	375	–7,9	307
A – S	Insgesamt	4 801	–5,4	3 923	4 530	–2,2	3 574

Noch: 4. Gewerbeanzeigen*) 2012 nach Wirtschaftszweigen und kreisfreien Städten und Kreisen

Nr. der Klassifikation ¹⁾	Wirtschaftsgliederung	Anmeldung			Abmeldung		
		insgesamt		darunter Neuerichtung ²⁾	insgesamt		darunter Aufgabe ³⁾
		Anzahl	Veränderung gegenüber Vorjahr %	Anzahl	Anzahl	Veränderung gegenüber Vorjahr % ²⁾	Anzahl
darunter kreisfreie Stadt Aachen							
A	Land- und Forstwirtschaft, Fischerei	5	+25,0	5	6	+50,0	5
B	Bergbau und Gewinnung von Steinen und Erden	1	–	1	1	x	–
C	Verarbeitendes Gewerbe	44	–38,0	36	33	–44,1	24
D	Energieversorgung	8	–	6	1	–75,0	1
E	Wasserversorgung; Abwasser- und Abfallentsorgung und Beseitigung von Umweltverschmutzungen	2	–33,3	1	3	–50,0	3
F	Baugewerbe	196	–20,6	167	185	+0,5	147
G	Handel; Instandhaltung und Reparatur von Kraftfahrzeugen	531	–11,4	431	605	–5,2	486
H	Verkehr und Lagerei	55	–8,3	42	61	+19,6	50
I	Gastgewerbe	174	–8,4	79	195	–8,0	128
J	Information und Kommunikation	124	–29,9	101	111	–20,1	76
K	Finanz- und Versicherungsdienstleistungen	56	–21,1	46	82	–20,4	65
L	Grundstücks- und Wohnungswesen	51	+2,0	43	55	+61,8	23
M	Freiberufliche, Wissenschaftliche und Technische Dienstleistungen	352	+10,0	320	270	+9,8	182
N	Sonstige wirtschaftliche Dienstleistungen	302	–13,0	269	256	–6,2	196
O	Öffentliche Verwaltung; Verteidigung; Sozialversicherung	–	x	–	–	x	–
P	Erziehung und Unterricht	24	–17,2	23	12	–33,3	11
Q	Gesundheits- und Sozialwesen	7	–22,2	7	5	–68,8	3
R	Kunst, Unterhaltung und Erholung	40	+11,1	32	19	–36,7	16
S	Sonstige Dienstleistungen	192	+12,3	150	150	–5,7	115
A – S	Insgesamt	2 164	–9,6	1 759	2 050	–5,8	1 531
Kreis Düren							
A	Land- und Forstwirtschaft, Fischerei	20	+11,1	20	12	–25,0	9
B	Bergbau und Gewinnung von Steinen und Erden	–	–	–	1	–	1
C	Verarbeitendes Gewerbe	87	+1,2	71	71	+4,4	50
D	Energieversorgung	26	–35,0	23	5	–84,8	1
E	Wasserversorgung; Abwasser- und Abfallentsorgung und Beseitigung von Umweltverschmutzungen	10	+11,1	7	4	–	3
F	Baugewerbe	368	–1,6	304	299	+1,7	247
G	Handel; Instandhaltung und Reparatur von Kraftfahrzeugen	545	–8,6	440	576	–10,1	478
H	Verkehr und Lagerei	79	+36,2	65	62	–8,8	49
I	Gastgewerbe	152	–3,2	86	161	–8,5	117
J	Information und Kommunikation	61	–11,6	42	54	–21,7	39
K	Finanz- und Versicherungsdienstleistungen	84	–14,3	56	104	–1,9	79
L	Grundstücks- und Wohnungswesen	60	+53,8	45	29	+0	18
M	Freiberufliche, Wissenschaftliche und Technische Dienstleistungen	195	+2,6	165	165	–2,9	134
N	Sonstige wirtschaftliche Dienstleistungen	205	–4,2	180	181	–7,7	164
O	Öffentliche Verwaltung; Verteidigung; Sozialversicherung	–	–	–	–	–	–
P	Erziehung und Unterricht	39	+21,9	35	22	+0,0	19
Q	Gesundheits- und Sozialwesen	14	–58,8	13	14	–39,1	10
R	Kunst, Unterhaltung und Erholung	41	–25,5	31	41	+5,1	31
S	Sonstige Dienstleistungen	254	–0,8	218	208	+0	171
A – S	Insgesamt	2 240	–3,7	1 801	2 009	–7,3	1 620

Anmerkungen Seite 15

Noch: 4. Gewerbeanzeigen*) 2012 nach Wirtschaftszweigen und kreisfreien Städten und Kreisen

Nr. der Klassifikation ¹⁾	Wirtschaftsgliederung	Anmeldung			Abmeldung		
		insgesamt		darunter Neuerichtung ²⁾	insgesamt		darunter Aufgabe ³⁾
		Anzahl	Veränderung gegenüber Vorjahr %	Anzahl	Anzahl	Veränderung gegenüber Vorjahr % ²⁾	Anzahl
Rhein-Erft-Kreis							
A	Land- und Forstwirtschaft, Fischerei	9	+125,0	7	10	+66,7	6
B	Bergbau und Gewinnung von Steinen und Erden	–	–100,0	–	–	–100,0	–
C	Verarbeitendes Gewerbe	111	–19,0	88	102	–1,0	85
D	Energieversorgung	28	–37,8	26	9	+50,0	7
E	Wasserversorgung; Abwasser- und Abfallentsorgung und Beseitigung von Umweltverschmutzungen	6	–60,0	5	4	–66,7	3
F	Baugewerbe	791	–11,6	675	696	+12,6	589
G	Handel; Instandhaltung und Reparatur von Kraftfahrzeugen	1 016	–6,1	833	1 104	–5,2	927
H	Verkehr und Lagerei	148	–17,8	105	178	+6,6	152
I	Gastgewerbe	275	–8,0	204	282	–6,6	229
J	Information und Kommunikation	193	+10,9	138	187	+14,0	132
K	Finanz- und Versicherungsdienstleistungen	170	–2,9	118	199	–10,0	152
L	Grundstücks- und Wohnungswesen	115	+35,3	86	64	–24,7	41
M	Freiberufliche, Wissenschaftliche und Technische Dienstleistungen	477	–1,0	387	438	–10,1	345
N	Sonstige wirtschaftliche Dienstleistungen	472	–12,6	389	472	–3,3	394
O	Öffentliche Verwaltung; Verteidigung; Sozialversicherung	–	–	–	–	–	–
P	Erziehung und Unterricht	81	+8,0	72	54	+14,9	38
Q	Gesundheits- und Sozialwesen	27	–12,9	23	30	–42,3	27
R	Kunst, Unterhaltung und Erholung	83	–17,8	74	51	–12,1	43
S	Sonstige Dienstleistungen	601	+15,1	517	480	+9,1	390
A – S	Insgesamt	4 603	–5,0	3 747	4 360	–1,4	3 560
Kreis Euskirchen							
A	Land- und Forstwirtschaft, Fischerei	9	–57,1	5	8	–61,9	7
B	Bergbau und Gewinnung von Steinen und Erden	1	x	1	–	x	–
C	Verarbeitendes Gewerbe	77	+4,1	65	61	+0	44
D	Energieversorgung	26	+18,2	24	10	+11,1	10
E	Wasserversorgung; Abwasser- und Abfallentsorgung und Beseitigung von Umweltverschmutzungen	2	–50,0	2	–	–100,0	–
F	Baugewerbe	413	+17,0	340	352	+15,0	313
G	Handel; Instandhaltung und Reparatur von Kraftfahrzeugen	417	+3,2	340	457	+9,6	388
H	Verkehr und Lagerei	60	+46,3	46	70	+25,0	54
I	Gastgewerbe	117	–15,8	79	118	–20,3	93
J	Information und Kommunikation	57	–14,9	44	60	+0,0	48
K	Finanz- und Versicherungsdienstleistungen	60	+9,1	40	66	–17,5	53
L	Grundstücks- und Wohnungswesen	38	+8,6	27	40	+73,9	32
M	Freiberufliche, Wissenschaftliche und Technische Dienstleistungen	141	–4,1	117	121	–7,6	99
N	Sonstige wirtschaftliche Dienstleistungen	189	–10,8	159	184	+0	161
O	Öffentliche Verwaltung; Verteidigung; Sozialversicherung	–	–	–	–	–	–
P	Erziehung und Unterricht	22	–29,0	18	13	–45,8	8
Q	Gesundheits- und Sozialwesen	9	–71,0	9	11	–38,9	9
R	Kunst, Unterhaltung und Erholung	36	–5,3	29	32	+100,0	26
S	Sonstige Dienstleistungen	203	+10,9	176	178	+5,3	145
A – S	Insgesamt	1 877	+1,1	1 521	1 781	+3,0	1 490

Noch: 4. Gewerbeanzeigen*) 2012 nach Wirtschaftszweigen und kreisfreien Städten und Kreisen

Nr. der Klassifikation ¹⁾	Wirtschaftsgliederung	Anmeldung			Abmeldung		
		insgesamt		darunter Neuerichtung ²⁾	insgesamt		darunter Aufgabe ³⁾
		Anzahl	Veränderung gegenüber Vorjahr %	Anzahl	Anzahl	Veränderung gegenüber Vorjahr % ²⁾	Anzahl
Kreis Heinsberg							
A	Land- und Forstwirtschaft, Fischerei	12	+9,1	11	5	-68,8	4
B	Bergbau und Gewinnung von Steinen und Erden	–	-100,0	–	–	-100,0	–
C	Verarbeitendes Gewerbe	99	+26,9	77	78	+2,6	65
D	Energieversorgung	13	-56,7	10	12	-68,4	8
E	Wasserversorgung; Abwasser- und Abfallentsorgung und Beseitigung von Umweltverschmutzungen	6	+100,0	5	2	+0	1
F	Baugewerbe	269	-25,1	217	294	-9,3	233
G	Handel; Instandhaltung und Reparatur von Kraftfahrzeugen	594	-8,9	511	596	-8,4	492
H	Verkehr und Lagerei	49	-3,9	37	64	+6,7	56
I	Gastgewerbe	147	+5,8	117	150	-6,8	123
J	Information und Kommunikation	50	-34,2	41	45	-50,0	33
K	Finanz- und Versicherungsdienstleistungen	98	-5,8	70	100	-8,3	73
L	Grundstücks- und Wohnungswesen	36	-41,0	30	30	-16,7	24
M	Freiberufliche, Wissenschaftliche und Technische Dienstleistungen	172	-2,3	132	145	+1,4	113
N	Sonstige wirtschaftliche Dienstleistungen	247	+4,2	198	216	-16,0	175
O	Öffentliche Verwaltung; Verteidigung; Sozialversicherung	–	–	–	–	–	–
P	Erziehung und Unterricht	35	-18,6	29	27	-38,6	23
Q	Gesundheits- und Sozialwesen	19	-20,8	15	21	-34,4	17
R	Kunst, Unterhaltung und Erholung	51	+82,1	46	35	-14,6	29
S	Sonstige Dienstleistungen	243	-5,4	208	193	-16,1	156
A – S	Insgesamt	2 140	-8,2	1 754	2 013	-12,9	1 625
Oberbergischer Kreis							
A	Land- und Forstwirtschaft, Fischerei	31	-22,5	26	26	-7,1	20
B	Bergbau und Gewinnung von Steinen und Erden	–	–	–	–	–	–
C	Verarbeitendes Gewerbe	108	-3,6	82	109	+6,9	80
D	Energieversorgung	18	+12,5	17	10	+400,0	9
E	Wasserversorgung; Abwasser- und Abfallentsorgung und Beseitigung von Umweltverschmutzungen	2	-71,4	2	3	-40,0	3
F	Baugewerbe	315	-5,1	263	314	+35,9	256
G	Handel; Instandhaltung und Reparatur von Kraftfahrzeugen	581	-9,5	469	657	+0	557
H	Verkehr und Lagerei	63	+10,5	54	64	+3,2	53
I	Gastgewerbe	128	-12,3	90	144	-8,3	115
J	Information und Kommunikation	84	-17,6	66	84	-6,7	64
K	Finanz- und Versicherungsdienstleistungen	96	+1,1	74	138	–	116
L	Grundstücks- und Wohnungswesen	43	+10,3	34	32	+45,5	26
M	Freiberufliche, Wissenschaftliche und Technische Dienstleistungen	192	-14,7	156	144	-13,3	120
N	Sonstige wirtschaftliche Dienstleistungen	233	-16,5	203	215	-5,3	185
O	Öffentliche Verwaltung; Verteidigung; Sozialversicherung	–	–	–	–	–	–
P	Erziehung und Unterricht	40	+11,1	30	32	-5,9	24
Q	Gesundheits- und Sozialwesen	24	-42,9	21	23	-11,5	19
R	Kunst, Unterhaltung und Erholung	57	-3,4	48	55	+12,2	41
S	Sonstige Dienstleistungen	237	+12,9	207	217	+0,5	182
A – S	Insgesamt	2 252	-7,7	1 842	2 267	+3,5	1 870

Anmerkungen Seite 15

Noch: 4. Gewerbeanzeigen*) 2012 nach Wirtschaftszweigen und kreisfreien Städten und Kreisen

Nr. der Klassifikation ¹⁾	Wirtschaftsgliederung	Anmeldung			Abmeldung		
		insgesamt		darunter Neuerichtung ²⁾	insgesamt		darunter Aufgabe ³⁾
		Anzahl	Veränderung gegenüber Vorjahr %	Anzahl	Anzahl	Veränderung gegenüber Vorjahr % ²⁾	Anzahl
Rheinisch-Bergischer Kreis							
A	Land- und Forstwirtschaft, Fischerei	12	-20,0	12	15	+15,4	14
B	Bergbau und Gewinnung von Steinen und Erden	-	-	-	-	-	-
C	Verarbeitendes Gewerbe	83	+40,7	68	84	+25,4	57
D	Energieversorgung	9	-57,1	8	6	-70,0	5
E	Wasserversorgung; Abwasser- und Abfallentsorgung und Beseitigung von Umweltverschmutzungen	6	+200,0	3	1	-50,0	1
F	Baugewerbe	279	-17,9	216	296	+0,7	241
G	Handel; Instandhaltung und Reparatur von Kraftfahrzeugen	572	-9,1	457	598	-10,1	492
H	Verkehr und Lagerei	79	+6,8	63	67	-1,5	60
I	Gastgewerbe	121	-3,2	95	125	-9,4	108
J	Information und Kommunikation	109	+2,8	77	128	+19,6	93
K	Finanz- und Versicherungsdienstleistungen	98	-4,9	72	133	-8,9	102
L	Grundstücks- und Wohnungswesen	72	-6,5	50	65	-12,2	44
M	Freiberufliche, Wissenschaftliche und Technische Dienstleistungen	314	+7,5	266	290	-13,4	226
N	Sonstige wirtschaftliche Dienstleistungen	324	-6,6	263	302	-10,7	248
O	Öffentliche Verwaltung; Verteidigung; Sozialversicherung	-	-	-	-	-	-
P	Erziehung und Unterricht	36	-2,7	26	31	+0	23
Q	Gesundheits- und Sozialwesen	23	-23,3	19	17	-50,0	14
R	Kunst, Unterhaltung und Erholung	71	+36,5	55	35	-23,9	24
S	Sonstige Dienstleistungen	312	-4,6	267	305	+21,0	228
A – S	Insgesamt	2 520	-4,4	2 017	2 498	-5,0	1 980
Rhein-Sieg-Kreis							
A	Land- und Forstwirtschaft, Fischerei	33	-13,2	30	33	+17,9	29
B	Bergbau und Gewinnung von Steinen und Erden	-	-100,0	-	1	-	1
C	Verarbeitendes Gewerbe	248	+15,9	194	167	-10,7	120
D	Energieversorgung	54	-34,1	49	16	-15,8	15
E	Wasserversorgung; Abwasser- und Abfallentsorgung und Beseitigung von Umweltverschmutzungen	12	-20,0	11	11	-	8
F	Baugewerbe	831	-4,5	696	701	-7,2	574
G	Handel; Instandhaltung und Reparatur von Kraftfahrzeugen	1 143	-12,3	901	1 273	-12,6	1 049
H	Verkehr und Lagerei	177	-2,7	144	183	-5,2	152
I	Gastgewerbe	307	+7,3	206	315	-5,7	235
J	Information und Kommunikation	251	-12,2	186	243	-20,8	182
K	Finanz- und Versicherungsdienstleistungen	178	-23,3	125	195	-18,8	150
L	Grundstücks- und Wohnungswesen	176	-10,2	142	141	+8,5	105
M	Freiberufliche, Wissenschaftliche und Technische Dienstleistungen	565	-9,2	456	472	-21,7	364
N	Sonstige wirtschaftliche Dienstleistungen	721	-13,3	619	614	-16,7	511
O	Öffentliche Verwaltung; Verteidigung; Sozialversicherung	-	-	-	-	-	-
P	Erziehung und Unterricht	82	-22,6	69	73	-17,0	58
Q	Gesundheits- und Sozialwesen	48	-44,8	38	37	-37,3	28
R	Kunst, Unterhaltung und Erholung	110	+1,9	93	77	-28,0	60
S	Sonstige Dienstleistungen	669	+11,3	561	548	-1,4	458
A – S	Insgesamt	5 605	-7,6	4 520	5 100	-12,1	4 099

Noch: 4. Gewerbeanzeigen*) 2012 nach Wirtschaftszweigen und kreisfreien Städten und Kreisen

Nr. der Klassifikation ¹⁾	Wirtschaftsgliederung	Anmeldung			Abmeldung		
		insgesamt		darunter Neuerichtung ²⁾	insgesamt		darunter Aufgabe ³⁾
		Anzahl	Veränderung gegenüber Vorjahr %	Anzahl	Anzahl	Veränderung gegenüber Vorjahr % ²⁾	Anzahl
Regierungsbezirk Köln							
A	Land- und Forstwirtschaft, Fischerei	138	-12,7	122	125	-13,8	102
B	Bergbau und Gewinnung von Steinen und Erden	6	-14,3	3	3	-50,0	2
C	Verarbeitendes Gewerbe	1 189	+0,4	959	993	-2,7	747
D	Energieversorgung	255	-27,4	232	90	-42,3	73
E	Wasserversorgung; Abwasser- und Abfallentsorgung und Beseitigung von Umweltverschmutzungen	64	-26,4	53	50	-19,4	39
F	Baugewerbe	5 746	-9,2	4 884	4 942	+6,4	4 143
G	Handel; Instandhaltung und Reparatur von Kraftfahrzeugen	9 355	-8,8	7 849	9 878	-4,7	8 305
H	Verkehr und Lagerei	1 286	-5,6	1 075	1 311	-0,9	1 117
I	Gastgewerbe	3 007	-2,3	1 689	3 092	-5,7	1 926
J	Information und Kommunikation	1 933	-12,7	1 520	1 685	-12,5	1 261
K	Finanz- und Versicherungsdienstleistungen	1 383	-11,8	1 039	1 739	-8,2	1 385
L	Grundstücks- und Wohnungswesen	1 039	+3,0	824	744	-	539
M	Freiberufliche, Wissenschaftliche und Technische Dienstleistungen	4 802	-7,7	4 136	3 857	-11,1	3 139
N	Sonstige wirtschaftliche Dienstleistungen	4 940	-15,1	4 321	4 324	-10,6	3 694
O	Öffentliche Verwaltung; Verteidigung; Sozialversicherung	-	-	-	-	-	-
P	Erziehung und Unterricht	683	-4,6	595	452	-12,1	364
Q	Gesundheits- und Sozialwesen	257	-40,8	215	230	-36,3	190
R	Kunst, Unterhaltung und Erholung	953	-6,5	786	676	-3,3	517
S	Sonstige Dienstleistungen	5 429	+3,6	4 766	4 379	+2,7	3 707
A – S	Insgesamt	42 465	-7,8	35 068	38 570	-4,8	31 250
kreisfreie Stadt Bottrop							
A	Land- und Forstwirtschaft, Fischerei	3	+200,0	3	1	-66,7	1
B	Bergbau und Gewinnung von Steinen und Erden	-	-	-	-	-	-
C	Verarbeitendes Gewerbe	23	-4,2	20	43	+10,3	36
D	Energieversorgung	17	+88,9	10	5	-100,0	3
E	Wasserversorgung; Abwasser- und Abfallentsorgung und Beseitigung von Umweltverschmutzungen	2	-33,3	2	11	+57,1	10
F	Baugewerbe	117	-4,9	98	105	-3,7	95
G	Handel; Instandhaltung und Reparatur von Kraftfahrzeugen	224	-10,4	186	352	+9,7	315
H	Verkehr und Lagerei	17	-43,3	11	26	-13,3	20
I	Gastgewerbe	78	-22,8	55	95	-26,4	81
J	Information und Kommunikation	31	-13,9	26	22	-12,0	15
K	Finanz- und Versicherungsdienstleistungen	19	-32,1	11	51	+2,0	40
L	Grundstücks- und Wohnungswesen	23	+9,5	18	19	-32,1	15
M	Freiberufliche, Wissenschaftliche und Technische Dienstleistungen	89	-13,6	73	109	+28,2	94
N	Sonstige wirtschaftliche Dienstleistungen	125	-	110	86	-22,5	74
O	Öffentliche Verwaltung; Verteidigung; Sozialversicherung	-	-	-	-	-	-
P	Erziehung und Unterricht	16	-15,8	13	14	+55,6	11
Q	Gesundheits- und Sozialwesen	2	-84,6	2	5	-28,6	5
R	Kunst, Unterhaltung und Erholung	24	-7,7	18	41	+36,7	37
S	Sonstige Dienstleistungen	72	+33,3	58	77	+10,0	67
A – S	Insgesamt	882	-8,7	714	1 062	+0,9	919

Anmerkungen Seite 15

Noch: 4. Gewerbeanzeigen*) 2012 nach Wirtschaftszweigen und kreisfreien Städten und Kreisen

Nr. der Klassifikation ¹⁾	Wirtschaftsgliederung	Anmeldung			Abmeldung		
		insgesamt		darunter Neuerichtung ²⁾	insgesamt		darunter Aufgabe ³⁾
		Anzahl	Veränderung gegenüber Vorjahr %	Anzahl	Anzahl	Veränderung gegenüber Vorjahr % ²⁾	Anzahl
kreisfreie Stadt Gelsenkirchen							
A	Land- und Forstwirtschaft, Fischerei	1	-66,7	1	3	+200,0	3
B	Bergbau und Gewinnung von Steinen und Erden	-	-	-	-	-	-
C	Verarbeitendes Gewerbe	54	+28,6	48	49	-23,4	42
D	Energieversorgung	2	-50,0	2	1	+0	-
E	Wasserversorgung; Abwasser- und Abfallentsorgung und Beseitigung von Umweltverschmutzungen	4	-50,0	3	3	-	1
F	Baugewerbe	757	-9,3	685	500	-13,8	446
G	Handel; Instandhaltung und Reparatur von Kraftfahrzeugen	515	-13,4	458	580	-2,5	505
H	Verkehr und Lagerei	51	-10,5	44	54	-16,9	51
I	Gastgewerbe	227	-11,0	189	224	-27,3	204
J	Information und Kommunikation	76	-9,5	63	79	-4,8	68
K	Finanz- und Versicherungsdienstleistungen	70	-5,4	57	77	-21,4	55
L	Grundstücks- und Wohnungswesen	35	+16,7	30	32	-3,0	24
M	Freiberufliche, Wissenschaftliche und Technische Dienstleistungen	165	-14,1	139	142	-13,4	121
N	Sonstige wirtschaftliche Dienstleistungen	303	-4,7	280	214	-13,4	185
O	Öffentliche Verwaltung; Verteidigung; Sozialversicherung	-	-	-	-	-	-
P	Erziehung und Unterricht	29	+38,1	28	15	-25,0	13
Q	Gesundheits- und Sozialwesen	4	-55,6	3	9	-25,0	8
R	Kunst, Unterhaltung und Erholung	68	+44,7	61	56	-3,4	45
S	Sonstige Dienstleistungen	192	+1,1	169	152	-23,2	136
A – S	Insgesamt	2 553	-7,6	2 260	2 190	-13,5	1 907
kreisfreie Stadt Münster							
A	Land- und Forstwirtschaft, Fischerei	1	-83,3	1	1	-50,0	1
B	Bergbau und Gewinnung von Steinen und Erden	-	-100,0	-	-	-100,0	-
C	Verarbeitendes Gewerbe	67	+28,8	53	46	+21,1	31
D	Energieversorgung	12	-77,8	10	5	+150,0	1
E	Wasserversorgung; Abwasser- und Abfallentsorgung und Beseitigung von Umweltverschmutzungen	4	+100,0	2	1	-	1
F	Baugewerbe	237	+4,4	214	209	+13,6	175
G	Handel; Instandhaltung und Reparatur von Kraftfahrzeugen	526	-3,3	438	529	+4,3	449
H	Verkehr und Lagerei	58	-9,4	42	62	-7,5	54
I	Gastgewerbe	168	-8,2	51	172	-12,2	99
J	Information und Kommunikation	125	-8,8	102	101	+6,3	77
K	Finanz- und Versicherungsdienstleistungen	62	-32,6	46	104	+57,6	81
L	Grundstücks- und Wohnungswesen	61	+22,0	48	55	+22,2	38
M	Freiberufliche, Wissenschaftliche und Technische Dienstleistungen	387	-15,7	350	268	+0	220
N	Sonstige wirtschaftliche Dienstleistungen	269	-3,6	236	218	+21,1	189
O	Öffentliche Verwaltung; Verteidigung; Sozialversicherung	-	-	-	-	-	-
P	Erziehung und Unterricht	36	-41,0	32	14	-51,7	11
Q	Gesundheits- und Sozialwesen	6	-68,4	5	7	-12,5	5
R	Kunst, Unterhaltung und Erholung	46	-28,1	42	44	-20,0	33
S	Sonstige Dienstleistungen	269	-2,9	235	267	+9,4	237
A – S	Insgesamt	2 334	-9,2	1 907	2 103	+5,7	1 702

Anmerkungen Seite 15

Noch: 4. Gewerbeanzeigen*) 2012 nach Wirtschaftszweigen und kreisfreien Städten und Kreisen

Nr. der Klassifikation ¹⁾	Wirtschaftsgliederung	Anmeldung			Abmeldung		
		insgesamt		darunter Neuerichtung ²⁾	insgesamt		darunter Aufgabe ³⁾
		Anzahl	Veränderung gegenüber Vorjahr %	Anzahl	Anzahl	Veränderung gegenüber Vorjahr % ²⁾	Anzahl
Kreis Borken							
A	Land- und Forstwirtschaft, Fischerei	45	+4,7	45	25	-50,0	22
B	Bergbau und Gewinnung von Steinen und Erden	3	+200,0	3	1	x	1
C	Verarbeitendes Gewerbe	129	+2,4	101	108	-1,8	81
D	Energieversorgung	91	-48,3	88	20	-31,0	18
E	Wasserversorgung; Abwasser- und Abfallentsorgung und Beseitigung von Umweltverschmutzungen	7	+16,7	5	6	-	1
F	Baugewerbe	272	-17,8	227	303	-9,6	249
G	Handel; Instandhaltung und Reparatur von Kraftfahrzeugen	837	-1,8	707	888	+5,5	745
H	Verkehr und Lagerei	57	-3,4	45	55	-23,6	39
I	Gastgewerbe	186	-1,6	118	207	-1,4	146
J	Information und Kommunikation	92	+8,2	71	81	+1,3	65
K	Finanz- und Versicherungsdienstleistungen	99	-2,0	72	107	+0,0	79
L	Grundstücks- und Wohnungswesen	74	-3,9	59	60	+30,4	46
M	Freiberufliche, Wissenschaftliche und Technische Dienstleistungen	235	+7,8	203	153	-8,9	120
N	Sonstige wirtschaftliche Dienstleistungen	241	+1,7	213	193	-9,4	164
O	Öffentliche Verwaltung; Verteidigung; Sozialversicherung	-	-	-	-	-	-
P	Erziehung und Unterricht	30	-36,2	27	35	+12,9	29
Q	Gesundheits- und Sozialwesen	20	-25,9	15	26	-7,1	25
R	Kunst, Unterhaltung und Erholung	76	+1,3	69	60	+13,2	51
S	Sonstige Dienstleistungen	207	-6,8	180	185	-2,1	151
A – S	Insgesamt	2 701	-6,0	2 248	2 513	-2,1	2 032
Kreis Coesfeld							
A	Land- und Forstwirtschaft, Fischerei	12	-60,0	11	14	-6,7	10
B	Bergbau und Gewinnung von Steinen und Erden	-	-100,0	-	-	-100,0	-
C	Verarbeitendes Gewerbe	73	+23,7	55	57	+3,6	42
D	Energieversorgung	32	-22,0	31	2	-33,3	2
E	Wasserversorgung; Abwasser- und Abfallentsorgung und Beseitigung von Umweltverschmutzungen	7	+40,0	5	4	-	3
F	Baugewerbe	215	+21,5	171	193	-4,9	163
G	Handel; Instandhaltung und Reparatur von Kraftfahrzeugen	363	-11,7	279	396	-13,2	334
H	Verkehr und Lagerei	20	-9,1	15	32	-15,8	27
I	Gastgewerbe	92	-8,9	62	103	+2,0	82
J	Information und Kommunikation	48	-30,4	37	44	-32,3	36
K	Finanz- und Versicherungsdienstleistungen	65	-	42	53	-39,1	39
L	Grundstücks- und Wohnungswesen	42	-10,6	30	25	+31,6	17
M	Freiberufliche, Wissenschaftliche und Technische Dienstleistungen	130	-22,6	101	129	+4,0	97
N	Sonstige wirtschaftliche Dienstleistungen	174	+16,8	147	125	+5,0	103
O	Öffentliche Verwaltung; Verteidigung; Sozialversicherung	-	-	-	-	-	-
P	Erziehung und Unterricht	25	+8,7	20	18	-28,0	16
Q	Gesundheits- und Sozialwesen	17	-26,1	14	11	-26,7	10
R	Kunst, Unterhaltung und Erholung	44	+15,8	38	30	+7,1	24
S	Sonstige Dienstleistungen	146	-5,2	128	135	+12,5	116
A – S	Insgesamt	1 505	-4,9	1 186	1 371	-7,1	1 121

Anmerkungen Seite 15

Noch: 4. Gewerbeanzeigen*) 2012 nach Wirtschaftszweigen und kreisfreien Städten und Kreisen

Nr. der Klassifikation ¹⁾	Wirtschaftsgliederung	Anmeldung			Abmeldung		
		insgesamt		darunter Neuerichtung ²⁾	insgesamt		darunter Aufgabe ³⁾
		Anzahl	Veränderung gegenüber Vorjahr %	Anzahl	Anzahl	Veränderung gegenüber Vorjahr % ²⁾	Anzahl
Kreis Recklinghausen							
A	Land- und Forstwirtschaft, Fischerei	11	-38,9	11	8	-27,3	8
B	Bergbau und Gewinnung von Steinen und Erden	-	-100,0	-	-	-100,0	-
C	Verarbeitendes Gewerbe	148	-11,4	122	154	-1,9	121
D	Energieversorgung	47	-55,2	45	25	+47,1	25
E	Wasserversorgung; Abwasser- und Abfallentsorgung und Beseitigung von Umweltverschmutzungen	12	-	10	4	-	4
F	Baugewerbe	580	-9,4	489	606	+5,8	535
G	Handel; Instandhaltung und Reparatur von Kraftfahrzeugen	1 215	-4,6	1 009	1 417	+3,3	1 234
H	Verkehr und Lagerei	87	-21,6	68	113	-11,7	93
I	Gastgewerbe	393	+0,3	289	424	-10,9	354
J	Information und Kommunikation	154	+9,2	136	146	+5,8	113
K	Finanz- und Versicherungsdienstleistungen	175	-13,8	129	214	+0	169
L	Grundstücks- und Wohnungswesen	101	+11,0	82	86	-7,5	71
M	Freiberufliche, Wissenschaftliche und Technische Dienstleistungen	402	-17,8	354	377	-8,0	333
N	Sonstige wirtschaftliche Dienstleistungen	367	-23,2	321	392	-8,6	340
O	Öffentliche Verwaltung; Verteidigung; Sozialversicherung	-	-	-	-	-	-
P	Erziehung und Unterricht	69	-18,8	61	65	+1,6	52
Q	Gesundheits- und Sozialwesen	35	-46,2	28	42	-12,5	36
R	Kunst, Unterhaltung und Erholung	127	+12,4	107	102	+2,0	87
S	Sonstige Dienstleistungen	436	-6,8	388	414	+0,7	374
A – S	Insgesamt	4 359	-10,2	3 649	4 589	-1,3	3 949
Kreis Steinfurt							
A	Land- und Forstwirtschaft, Fischerei	34	+3,0	27	26	+85,7	15
B	Bergbau und Gewinnung von Steinen und Erden	-	-100,0	-	1	+0	1
C	Verarbeitendes Gewerbe	121	-2,4	92	99	+4,2	72
D	Energieversorgung	126	-34,0	123	18	-14,3	11
E	Wasserversorgung; Abwasser- und Abfallentsorgung und Beseitigung von Umweltverschmutzungen	5	-66,7	3	5	-16,7	3
F	Baugewerbe	419	+19,7	344	352	+18,1	288
G	Handel; Instandhaltung und Reparatur von Kraftfahrzeugen	876	-4,7	727	827	-15,3	692
H	Verkehr und Lagerei	107	+24,4	87	118	+15,7	94
I	Gastgewerbe	195	-18,8	100	227	-18,1	158
J	Information und Kommunikation	91	-2,2	74	76	-15,6	55
K	Finanz- und Versicherungsdienstleistungen	114	+3,6	89	121	-9,7	99
L	Grundstücks- und Wohnungswesen	58	-6,5	47	35	-25,5	25
M	Freiberufliche, Wissenschaftliche und Technische Dienstleistungen	230	-21,2	191	200	-4,3	150
N	Sonstige wirtschaftliche Dienstleistungen	271	-28,7	235	245	-20,5	212
O	Öffentliche Verwaltung; Verteidigung; Sozialversicherung	-	-	-	-	-	-
P	Erziehung und Unterricht	44	-8,3	37	34	-22,7	24
Q	Gesundheits- und Sozialwesen	23	-14,8	21	12	-42,9	11
R	Kunst, Unterhaltung und Erholung	90	+20,0	70	55	+31,0	40
S	Sonstige Dienstleistungen	295	+1,7	256	248	+14,8	215
A – S	Insgesamt	3 099	-7,1	2 523	2 699	-7,0	2 165

Noch: 4. Gewerbeanzeigen*) 2012 nach Wirtschaftszweigen und kreisfreien Städten und Kreisen

Nr. der Klassifikation ¹⁾	Wirtschaftsgliederung	Anmeldung			Abmeldung		
		insgesamt		darunter Neuerichtung ²⁾	insgesamt		darunter Aufgabe ³⁾
		Anzahl	Veränderung gegenüber Vorjahr %	Anzahl	Anzahl	Veränderung gegenüber Vorjahr % ²⁾	Anzahl
Kreis Warendorf							
A	Land- und Forstwirtschaft, Fischerei	19	–	17	17	+21,4	15
B	Bergbau und Gewinnung von Steinen und Erden	–	–	–	–	–	–
C	Verarbeitendes Gewerbe	68	+1,5	55	88	–	69
D	Energieversorgung	76	–29,6	73	11	+37,5	8
E	Wasserversorgung; Abwasser- und Abfallentsorgung und Beseitigung von Umweltverschmutzungen	3	–40,0	2	1	–50,0	1
F	Baugewerbe	253	+36,8	220	186	+9,4	151
G	Handel; Instandhaltung und Reparatur von Kraftfahrzeugen	475	–10,2	409	491	+5,8	442
H	Verkehr und Lagerei	26	–36,6	20	40	+21,2	33
I	Gastgewerbe	138	–3,5	114	144	–9,4	121
J	Information und Kommunikation	35	–40,7	28	41	–29,3	35
K	Finanz- und Versicherungsdienstleistungen	47	–14,5	35	62	–21,5	55
L	Grundstücks- und Wohnungswesen	31	–8,8	24	23	+15,0	19
M	Freiberufliche, Wissenschaftliche und Technische Dienstleistungen	137	–18,0	121	107	+0	91
N	Sonstige wirtschaftliche Dienstleistungen	160	–21,2	139	136	–9,3	119
O	Öffentliche Verwaltung; Verteidigung; Sozialversicherung	–	–	–	–	–	–
P	Erziehung und Unterricht	36	+28,6	32	19	–9,5	18
Q	Gesundheits- und Sozialwesen	8	–50,0	8	10	–44,4	9
R	Kunst, Unterhaltung und Erholung	42	–17,6	42	28	–36,4	26
S	Sonstige Dienstleistungen	174	+0,6	153	152	+11,8	132
A – S	Insgesamt	1 728	–8,2	1 492	1 556	–0,3	1 344
Regierungsbezirk Münster							
A	Land- und Forstwirtschaft, Fischerei	126	–17,6	116	95	–13,6	75
B	Bergbau und Gewinnung von Steinen und Erden	3	–50,0	3	2	–33,3	2
C	Verarbeitendes Gewerbe	683	+3,3	546	644	+1,3	494
D	Energieversorgung	403	–41,4	382	87	+7,4	68
E	Wasserversorgung; Abwasser- und Abfallentsorgung und Beseitigung von Umweltverschmutzungen	44	–21,4	32	35	–2,8	24
F	Baugewerbe	2 850	–0,6	2 448	2 454	+0,1	2 102
G	Handel; Instandhaltung und Reparatur von Kraftfahrzeugen	5 031	–6,4	4 213	5 480	–1,0	4 716
H	Verkehr und Lagerei	423	–10,0	332	500	–6,5	411
I	Gastgewerbe	1 477	–7,9	978	1 596	–14,0	1 245
J	Information und Kommunikation	652	–7,4	537	590	–6,9	464
K	Finanz- und Versicherungsdienstleistungen	651	–10,6	481	789	–5,5	617
L	Grundstücks- und Wohnungswesen	425	+3,2	338	335	+1,2	255
M	Freiberufliche, Wissenschaftliche und Technische Dienstleistungen	1 775	–15,0	1 532	1 485	–3,3	1 226
N	Sonstige wirtschaftliche Dienstleistungen	1 910	–11,9	1 681	1 609	–8,4	1 386
O	Öffentliche Verwaltung; Verteidigung; Sozialversicherung	–	–	–	–	–	–
P	Erziehung und Unterricht	285	–14,2	250	214	–11,9	174
Q	Gesundheits- und Sozialwesen	115	–42,2	96	122	–22,3	109
R	Kunst, Unterhaltung und Erholung	517	+5,7	447	416	+1,5	343
S	Sonstige Dienstleistungen	1 791	–2,0	1 567	1 630	+2,9	1 428
A – S	Insgesamt	19 161	–8,0	15 979	18 083	–3,4	15 139

Anmerkungen Seite 15

Noch: 4. Gewerbeanzeigen*) 2012 nach Wirtschaftszweigen und kreisfreien Städten und Kreisen

Nr. der Klassifikation ¹⁾	Wirtschaftsgliederung	Anmeldung			Abmeldung		
		insgesamt		darunter Neuerichtung ²⁾	insgesamt		darunter Aufgabe ³⁾
		Anzahl	Veränderung gegenüber Vorjahr %	Anzahl	Anzahl	Veränderung gegenüber Vorjahr % ²⁾	Anzahl
kreisfreie Stadt Bielefeld							
A	Land- und Forstwirtschaft, Fischerei	3	-40,0	2	12	+0	12
B	Bergbau und Gewinnung von Steinen und Erden	-	-	-	-	-	-
C	Verarbeitendes Gewerbe	98	+18,1	82	111	+16,8	83
D	Energieversorgung	26	-35,0	26	2	-60,0	2
E	Wasserversorgung; Abwasser- und Abfallentsorgung und Beseitigung von Umweltverschmutzungen	2	-33,3	2	2	-	2
F	Baugewerbe	292	+3,5	238	313	+30,4	265
G	Handel; Instandhaltung und Reparatur von Kraftfahrzeugen	759	-5,7	622	876	+6,4	714
H	Verkehr und Lagerei	93	-19,1	83	99	-16,8	81
I	Gastgewerbe	231	-1,7	115	223	-9,0	128
J	Information und Kommunikation	138	-10,4	117	133	-21,8	93
K	Finanz- und Versicherungsdienstleistungen	94	-19,0	80	114	-10,2	92
L	Grundstücks- und Wohnungswesen	78	-14,3	61	69	+15,0	54
M	Freiberufliche, Wissenschaftliche und Technische Dienstleistungen	449	-	410	396	-5,9	336
N	Sonstige wirtschaftliche Dienstleistungen	361	-0,6	338	295	-8,1	253
O	Öffentliche Verwaltung; Verteidigung; Sozialversicherung	-	-	-	-	-	-
P	Erziehung und Unterricht	77	+28,3	75	58	+26,1	48
Q	Gesundheits- und Sozialwesen	20	-31,0	20	12	-57,1	10
R	Kunst, Unterhaltung und Erholung	59	-35,9	48	46	-23,3	33
S	Sonstige Dienstleistungen	283	-10,7	253	265	+5,2	222
A – S	Insgesamt	3 063	-5,4	2 572	3 026	-0,1	2 428
Kreis Gütersloh							
A	Land- und Forstwirtschaft, Fischerei	31	-3,1	23	19	-26,9	11
B	Bergbau und Gewinnung von Steinen und Erden	-	-100,0	-	1	+0	-
C	Verarbeitendes Gewerbe	129	-14,0	86	153	+0,7	108
D	Energieversorgung	28	-33,3	24	7	-56,3	5
E	Wasserversorgung; Abwasser- und Abfallentsorgung und Beseitigung von Umweltverschmutzungen	10	+400,0	9	3	-50,0	3
F	Baugewerbe	308	-3,8	243	305	-10,6	243
G	Handel; Instandhaltung und Reparatur von Kraftfahrzeugen	764	-6,4	620	835	+0,5	692
H	Verkehr und Lagerei	66	-29,0	51	87	-13,0	75
I	Gastgewerbe	181	-2,2	141	182	-12,9	154
J	Information und Kommunikation	102	-11,3	77	100	+5,3	80
K	Finanz- und Versicherungsdienstleistungen	99	+17,9	68	94	-29,3	70
L	Grundstücks- und Wohnungswesen	44	+7,3	37	48	+6,7	28
M	Freiberufliche, Wissenschaftliche und Technische Dienstleistungen	222	-18,4	185	188	-18,6	139
N	Sonstige wirtschaftliche Dienstleistungen	240	-10,4	204	205	-12,8	172
O	Öffentliche Verwaltung; Verteidigung; Sozialversicherung	-	-	-	-	-	-
P	Erziehung und Unterricht	58	+3,6	45	40	+2,6	30
Q	Gesundheits- und Sozialwesen	22	-45,0	19	19	-9,5	16
R	Kunst, Unterhaltung und Erholung	79	+29,5	62	41	-2,4	33
S	Sonstige Dienstleistungen	304	+2,0	264	226	-	183
A – S	Insgesamt	2 687	-6,6	2 158	2 553	-7,6	2 042

Noch: 4. Gewerbeanzeigen*) 2012 nach Wirtschaftszweigen und kreisfreien Städten und Kreisen

Nr. der Klassifikation ¹⁾	Wirtschaftsgliederung	Anmeldung			Abmeldung		
		insgesamt		darunter Neuerichtung ²⁾	insgesamt		darunter Aufgabe ³⁾
		Anzahl	Veränderung gegenüber Vorjahr %	Anzahl	Anzahl	Veränderung gegenüber Vorjahr % ²⁾	Anzahl
Kreis Herford							
A	Land- und Forstwirtschaft, Fischerei	9	–	7	6	–40,0	4
B	Bergbau und Gewinnung von Steinen und Erden	–	–	–	–	–	–
C	Verarbeitendes Gewerbe	86	–17,3	63	87	–38,3	65
D	Energieversorgung	24	–27,3	23	9	+50,0	7
E	Wasserversorgung; Abwasser- und Abfallentsorgung und Beseitigung von Umweltverschmutzungen	2	–60,0	2	1	–66,7	–
F	Baugewerbe	299	+20,1	219	253	+4,1	192
G	Handel; Instandhaltung und Reparatur von Kraftfahrzeugen	691	–1,3	545	667	–0,9	528
H	Verkehr und Lagerei	71	–7,8	55	82	–3,5	65
I	Gastgewerbe	142	–7,2	93	142	–6,0	108
J	Information und Kommunikation	71	–24,5	52	77	+6,9	57
K	Finanz- und Versicherungsdienstleistungen	75	–24,2	55	101	–20,5	70
L	Grundstücks- und Wohnungswesen	53	+12,8	39	37	+27,6	28
M	Freiberufliche, Wissenschaftliche und Technische Dienstleistungen	245	–5,4	204	170	–13,7	126
N	Sonstige wirtschaftliche Dienstleistungen	227	–15,9	187	195	–23,8	166
O	Öffentliche Verwaltung; Verteidigung; Sozialversicherung	–	–	–	–	–	–
P	Erziehung und Unterricht	48	+4,3	40	31	–6,1	23
Q	Gesundheits- und Sozialwesen	26	–18,8	21	14	–63,2	10
R	Kunst, Unterhaltung und Erholung	46	–4,2	41	37	+19,4	22
S	Sonstige Dienstleistungen	255	+1,6	217	194	–4,9	162
A – S	Insgesamt	2 370	–4,3	1 863	2 103	–8,5	1 633
Kreis Höxter							
A	Land- und Forstwirtschaft, Fischerei	26	+44,4	22	9	–47,1	8
B	Bergbau und Gewinnung von Steinen und Erden	–	–	–	–	–	–
C	Verarbeitendes Gewerbe	39	–11,4	33	34	+6,3	32
D	Energieversorgung	62	–49,2	61	4	–42,9	3
E	Wasserversorgung; Abwasser- und Abfallentsorgung und Beseitigung von Umweltverschmutzungen	–	–100,0	–	3	–	3
F	Baugewerbe	126	+65,8	108	103	+71,7	80
G	Handel; Instandhaltung und Reparatur von Kraftfahrzeugen	241	–2,8	199	280	+11,1	243
H	Verkehr und Lagerei	19	+35,7	16	25	+56,3	19
I	Gastgewerbe	67	–10,7	41	91	+15,2	68
J	Information und Kommunikation	21	–16,0	20	20	+11,1	19
K	Finanz- und Versicherungsdienstleistungen	31	–3,1	21	38	+26,7	31
L	Grundstücks- und Wohnungswesen	10	–16,7	9	8	–33,3	8
M	Freiberufliche, Wissenschaftliche und Technische Dienstleistungen	51	–34,6	41	47	–6,0	42
N	Sonstige wirtschaftliche Dienstleistungen	79	–13,2	70	71	–7,8	59
O	Öffentliche Verwaltung; Verteidigung; Sozialversicherung	–	–	–	–	–	–
P	Erziehung und Unterricht	16	–27,3	16	8	–20,0	8
Q	Gesundheits- und Sozialwesen	10	–16,7	9	7	–46,2	7
R	Kunst, Unterhaltung und Erholung	27	–20,6	23	22	–8,3	16
S	Sonstige Dienstleistungen	109	+6,9	102	85	+13,3	70
A – S	Insgesamt	934	–7,2	791	855	+10,6	716

Anmerkungen Seite 15

Noch: 4. Gewerbeanzeigen*) 2012 nach Wirtschaftszweigen und kreisfreien Städten und Kreisen

Nr. der Klassifikation ¹⁾	Wirtschaftsgliederung	Anmeldung			Abmeldung		
		insgesamt		darunter Neuerichtung ²⁾	insgesamt		darunter Aufgabe ³⁾
		Anzahl	Veränderung gegenüber Vorjahr %	Anzahl	Anzahl	Veränderung gegenüber Vorjahr % ²⁾	Anzahl
Kreis Lippe							
A	Land- und Forstwirtschaft, Fischerei	15	-37,5	13	23	+27,8	20
B	Bergbau und Gewinnung von Steinen und Erden	-	-	-	1	-	1
C	Verarbeitendes Gewerbe	91	-8,1	69	92	-11,5	70
D	Energieversorgung	44	-35,3	43	18	+0	15
E	Wasserversorgung; Abwasser- und Abfallentsorgung und Beseitigung von Umweltverschmutzungen	4	-	3	9	+28,6	6
F	Baugewerbe	365	+9,0	310	327	+11,6	273
G	Handel; Instandhaltung und Reparatur von Kraftfahrzeugen	728	-4,3	620	873	+10,2	761
H	Verkehr und Lagerei	95	-17,4	82	114	+32,6	99
I	Gastgewerbe	173	-19,5	121	201	-2,0	168
J	Information und Kommunikation	95	-26,4	77	90	+3,4	75
K	Finanz- und Versicherungsdienstleistungen	93	-33,1	69	122	-6,9	106
L	Grundstücks- und Wohnungswesen	53	-22,1	44	57	+42,5	49
M	Freiberufliche, Wissenschaftliche und Technische Dienstleistungen	285	-8,4	242	262	+6,5	220
N	Sonstige wirtschaftliche Dienstleistungen	295	-3,3	254	268	-2,9	223
O	Öffentliche Verwaltung; Verteidigung; Sozialversicherung	-	-	-	-	-	-
P	Erziehung und Unterricht	40	-29,8	35	32	-30,4	24
Q	Gesundheits- und Sozialwesen	25	-24,2	20	36	+50,0	32
R	Kunst, Unterhaltung und Erholung	56	-31,7	44	55	+17,0	48
S	Sonstige Dienstleistungen	302	+15,7	271	289	+7,8	250
A – S	Insgesamt	2 759	-8,2	2 317	2 869	+6,7	2 440
Kreis Minden-Lübbecke							
A	Land- und Forstwirtschaft, Fischerei	14	+27,3	12	12	+20,0	11
B	Bergbau und Gewinnung von Steinen und Erden	-	-	-	-	-	-
C	Verarbeitendes Gewerbe	80	-28,6	60	81	-20,6	68
D	Energieversorgung	41	-10,9	38	12	+50,0	10
E	Wasserversorgung; Abwasser- und Abfallentsorgung und Beseitigung von Umweltverschmutzungen	4	+100,0	3	6	+500,0	4
F	Baugewerbe	225	-3,0	186	220	-3,5	182
G	Handel; Instandhaltung und Reparatur von Kraftfahrzeugen	695	-9,9	575	721	-0,3	609
H	Verkehr und Lagerei	71	-33,6	59	90	-2,2	82
I	Gastgewerbe	152	-5,0	108	154	-16,8	128
J	Information und Kommunikation	75	+1,4	63	58	-12,1	44
K	Finanz- und Versicherungsdienstleistungen	85	-45,5	65	114	-14,3	90
L	Grundstücks- und Wohnungswesen	48	-14,3	39	39	-4,9	26
M	Freiberufliche, Wissenschaftliche und Technische Dienstleistungen	227	-15,6	189	193	-12,7	168
N	Sonstige wirtschaftliche Dienstleistungen	253	+1,6	223	226	+15,9	204
O	Öffentliche Verwaltung; Verteidigung; Sozialversicherung	-	-	-	-	-	-
P	Erziehung und Unterricht	46	+2,2	38	37	+37,0	28
Q	Gesundheits- und Sozialwesen	20	-28,6	18	18	-40,0	18
R	Kunst, Unterhaltung und Erholung	45	-29,7	40	30	-40,0	28
S	Sonstige Dienstleistungen	228	-11,6	193	212	+3,9	178
A – S	Insgesamt	2 309	-12,5	1 909	2 223	-4,0	1 878

Noch: 4. Gewerbeanzeigen*) 2012 nach Wirtschaftszweigen und kreisfreien Städten und Kreisen

Nr. der Klassifikation ¹⁾	Wirtschaftsgliederung	Anmeldung			Abmeldung		
		insgesamt		darunter Neuerichtung ²⁾	insgesamt		darunter Aufgabe ³⁾
		Anzahl	Veränderung gegenüber Vorjahr %	Anzahl	Anzahl	Veränderung gegenüber Vorjahr % ²⁾	Anzahl
Kreis Paderborn							
A	Land- und Forstwirtschaft, Fischerei	24	+41,2	22	13	+44,4	12
B	Bergbau und Gewinnung von Steinen und Erden	5	+150,0	5	4	-100,0	3
C	Verarbeitendes Gewerbe	185	+34,1	155	115	+18,6	94
D	Energieversorgung	36	-67,0	35	21	-22,2	18
E	Wasserversorgung; Abwasser- und Abfallentsorgung und Beseitigung von Umweltverschmutzungen	2	-60,0	2	-	-100,0	-
F	Baugewerbe	258	+20,6	209	267	+26,5	217
G	Handel; Instandhaltung und Reparatur von Kraftfahrzeugen	512	-27,3	426	601	-15,5	511
H	Verkehr und Lagerei	44	-35,3	35	64	-15,8	54
I	Gastgewerbe	139	-24,0	88	157	-21,9	120
J	Information und Kommunikation	116	-7,9	96	84	-	64
K	Finanz- und Versicherungsdienstleistungen	73	-18,9	60	106	+8,2	87
L	Grundstücks- und Wohnungswesen	34	-38,2	27	29	-25,6	25
M	Freiberufliche, Wissenschaftliche und Technische Dienstleistungen	199	-23,2	170	222	-10,5	187
N	Sonstige wirtschaftliche Dienstleistungen	193	-29,3	177	177	-25,6	156
O	Öffentliche Verwaltung; Verteidigung; Sozialversicherung	-	-	-	-	-	-
P	Erziehung und Unterricht	42	+13,5	38	19	-36,7	16
Q	Gesundheits- und Sozialwesen	20	+17,6	17	13	-13,3	10
R	Kunst, Unterhaltung und Erholung	48	-17,2	38	44	-10,2	35
S	Sonstige Dienstleistungen	457	+50,3	407	370	+25,0	310
A – S	Insgesamt	2 387	-10,2	2 007	2 306	-6,1	1 919
Regierungsbezirk Detmold							
A	Land- und Forstwirtschaft, Fischerei	122	+5,2	101	94	-7,8	78
B	Bergbau und Gewinnung von Steinen und Erden	5	+66,7	5	6	+200,0	4
C	Verarbeitendes Gewerbe	708	-3,0	548	673	-6,9	520
D	Energieversorgung	261	-43,3	250	73	-16,1	60
E	Wasserversorgung; Abwasser- und Abfallentsorgung und Beseitigung von Umweltverschmutzungen	24	+9,1	21	24	-14,3	18
F	Baugewerbe	1 873	+9,7	1 513	1 788	+10,6	1 452
G	Handel; Instandhaltung und Reparatur von Kraftfahrzeugen	4 390	-8,6	3 607	4 853	+1,0	4 058
H	Verkehr und Lagerei	459	-22,1	381	561	-2,3	475
I	Gastgewerbe	1 085	-10,0	707	1 150	-9,8	874
J	Information und Kommunikation	618	-13,8	502	562	-8,5	432
K	Finanz- und Versicherungsdienstleistungen	550	-23,2	418	689	-11,6	546
L	Grundstücks- und Wohnungswesen	320	-13,5	256	287	+7,9	218
M	Freiberufliche, Wissenschaftliche und Technische Dienstleistungen	1 678	-11,5	1 441	1 478	-8,4	1 218
N	Sonstige wirtschaftliche Dienstleistungen	1 648	-9,4	1 453	1 437	-10,1	1 233
O	Öffentliche Verwaltung; Verteidigung; Sozialversicherung	-	-	-	-	-	-
P	Erziehung und Unterricht	327	+1,2	287	225	-2,6	177
Q	Gesundheits- und Sozialwesen	143	-25,1	124	119	-29,6	103
R	Kunst, Unterhaltung und Erholung	360	-18,0	296	275	-9,2	215
S	Sonstige Dienstleistungen	1 938	+8,2	1 707	1 641	+6,6	1 375
A – S	Insgesamt	16 509	-7,8	13 617	15 935	-2,4	13 056

Anmerkungen Seite 15

Noch: 4. Gewerbeanzeigen*) 2012 nach Wirtschaftszweigen und kreisfreien Städten und Kreisen

Nr. der Klassifikation ¹⁾	Wirtschaftsgliederung	Anmeldung			Abmeldung		
		insgesamt		darunter Neuerichtung ²⁾	insgesamt		darunter Aufgabe ³⁾
		Anzahl	Veränderung gegenüber Vorjahr %	Anzahl	Anzahl	Veränderung gegenüber Vorjahr % ²⁾	Anzahl
kreisfreie Stadt Bochum							
A	Land- und Forstwirtschaft, Fischerei	1	–	–	1	–66,7	1
B	Bergbau und Gewinnung von Steinen und Erden	–	–100,0	–	–	–100,0	–
C	Verarbeitendes Gewerbe	62	–16,2	55	84	+7,7	75
D	Energieversorgung	3	–70,0	2	2	–60,0	2
E	Wasserversorgung; Abwasser- und Abfallentsorgung und Beseitigung von Umweltverschmutzungen	5	+66,7	5	3	–25,0	3
F	Baugewerbe	456	+18,8	421	331	–4,3	307
G	Handel; Instandhaltung und Reparatur von Kraftfahrzeugen	750	+5,6	690	767	–13,4	704
H	Verkehr und Lagerei	76	–5,0	74	87	–10,3	79
I	Gastgewerbe	310	–10,9	302	337	–15,3	325
J	Information und Kommunikation	119	–1,7	103	111	–20,7	96
K	Finanz- und Versicherungsdienstleistungen	90	–10,0	74	101	–1,9	85
L	Grundstücks- und Wohnungswesen	77	–31,9	67	44	–20,0	33
M	Freiberufliche, Wissenschaftliche und Technische Dienstleistungen	193	–15,7	165	180	–13,5	147
N	Sonstige wirtschaftliche Dienstleistungen	290	+2,8	276	242	–17,7	225
O	Öffentliche Verwaltung; Verteidigung; Sozialversicherung	–	–	–	–	–	–
P	Erziehung und Unterricht	49	+28,9	47	29	–6,5	28
Q	Gesundheits- und Sozialwesen	18	–41,9	17	21	+50,0	21
R	Kunst, Unterhaltung und Erholung	71	–24,5	66	102	+10,9	97
S	Sonstige Dienstleistungen	264	–1,1	243	229	+3,6	214
A – S	Insgesamt	2 834	–1,8	2 607	2 671	–10,2	2 442
kreisfreie Stadt Dortmund							
A	Land- und Forstwirtschaft, Fischerei	2	–33,3	2	1	–85,7	–
B	Bergbau und Gewinnung von Steinen und Erden	–	–	–	–	–	–
C	Verarbeitendes Gewerbe	106	–28,4	96	83	–21,7	70
D	Energieversorgung	34	–54,1	34	7	+40,0	6
E	Wasserversorgung; Abwasser- und Abfallentsorgung und Beseitigung von Umweltverschmutzungen	5	–16,7	5	2	–	2
F	Baugewerbe	1 018	–9,4	954	604	–13,5	529
G	Handel; Instandhaltung und Reparatur von Kraftfahrzeugen	1 274	–16,3	1 172	1 246	–3,8	1 090
H	Verkehr und Lagerei	181	+7,7	171	136	–4,2	125
I	Gastgewerbe	521	–0,8	422	514	–0,6	439
J	Information und Kommunikation	190	–15,2	164	136	–23,2	113
K	Finanz- und Versicherungsdienstleistungen	146	–5,2	120	128	–19,0	111
L	Grundstücks- und Wohnungswesen	88	+6,0	80	36	–39,0	27
M	Freiberufliche, Wissenschaftliche und Technische Dienstleistungen	481	–16,9	444	409	–20,9	361
N	Sonstige wirtschaftliche Dienstleistungen	584	–1,0	558	403	–9,4	362
O	Öffentliche Verwaltung; Verteidigung; Sozialversicherung	–	–	–	–	–	–
P	Erziehung und Unterricht	56	–9,7	51	25	–10,7	24
Q	Gesundheits- und Sozialwesen	40	–4,8	34	35	–10,3	31
R	Kunst, Unterhaltung und Erholung	118	–18,1	101	83	–5,7	69
S	Sonstige Dienstleistungen	657	–11,5	615	466	–19,5	417
A – S	Insgesamt	5 501	–11,1	5 023	4 314	–11,4	3 776

Noch: 4. Gewerbeanzeigen*) 2012 nach Wirtschaftszweigen und kreisfreien Städten und Kreisen

Nr. der Klassifikation ¹⁾	Wirtschaftsgliederung	Anmeldung			Abmeldung		
		insgesamt		darunter Neuerichtung ²⁾	insgesamt		darunter Aufgabe ³⁾
		Anzahl	Veränderung gegenüber Vorjahr %	Anzahl	Anzahl	Veränderung gegenüber Vorjahr % ²⁾	Anzahl
kreisfreie Stadt Hagen							
A	Land- und Forstwirtschaft, Fischerei	2	+100,0	1	–	–	–
B	Bergbau und Gewinnung von Steinen und Erden	–	–	–	–	–	–
C	Verarbeitendes Gewerbe	37	–	27	54	–	38
D	Energieversorgung	3	–78,6	3	2	+100,0	1
E	Wasserversorgung; Abwasser- und Abfallentsorgung und Beseitigung von Umweltverschmutzungen	2	+100,0	1	1	x	1
F	Baugewerbe	283	–5,7	261	252	+0,4	224
G	Handel; Instandhaltung und Reparatur von Kraftfahrzeugen	357	–10,3	256	456	–8,8	362
H	Verkehr und Lagerei	49	–23,4	38	59	+0	47
I	Gastgewerbe	140	–9,7	92	154	–9,9	110
J	Information und Kommunikation	26	–38,1	23	33	–21,4	27
K	Finanz- und Versicherungsdienstleistungen	35	–16,7	26	57	–25,0	46
L	Grundstücks- und Wohnungswesen	22	+22,2	16	23	+0,0	18
M	Freiberufliche, Wissenschaftliche und Technische Dienstleistungen	118	–15,7	109	104	–24,1	89
N	Sonstige wirtschaftliche Dienstleistungen	113	–30,7	106	116	–19,4	97
O	Öffentliche Verwaltung; Verteidigung; Sozialversicherung	–	–	–	–	–	–
P	Erziehung und Unterricht	11	–45,0	8	13	+8,3	13
Q	Gesundheits- und Sozialwesen	18	+12,5	15	11	–	7
R	Kunst, Unterhaltung und Erholung	34	–19,0	18	37	+12,1	20
S	Sonstige Dienstleistungen	118	+15,7	94	103	–13,4	79
A – S	Insgesamt	1 368	–12,0	1 094	1 475	–10,0	1 179
kreisfreie Stadt Hamm							
A	Land- und Forstwirtschaft, Fischerei	1	–75,0	1	3	–25,0	3
B	Bergbau und Gewinnung von Steinen und Erden	–	–	–	–	–	–
C	Verarbeitendes Gewerbe	33	–8,3	30	29	+11,5	21
D	Energieversorgung	16	–	16	–	–	–
E	Wasserversorgung; Abwasser- und Abfallentsorgung und Beseitigung von Umweltverschmutzungen	–	–100,0	–	2	+100,0	1
F	Baugewerbe	284	–19,8	277	284	+21,9	267
G	Handel; Instandhaltung und Reparatur von Kraftfahrzeugen	372	–1,3	356	373	+4,8	346
H	Verkehr und Lagerei	44	+4,8	42	36	+33,3	32
I	Gastgewerbe	109	–0,9	101	101	–17,9	98
J	Information und Kommunikation	39	+14,7	39	43	+13,2	37
K	Finanz- und Versicherungsdienstleistungen	33	–21,4	30	45	+12,5	38
L	Grundstücks- und Wohnungswesen	18	–30,8	14	12	–29,4	11
M	Freiberufliche, Wissenschaftliche und Technische Dienstleistungen	97	+19,8	94	80	–12,1	71
N	Sonstige wirtschaftliche Dienstleistungen	156	–	145	129	–	116
O	Öffentliche Verwaltung; Verteidigung; Sozialversicherung	–	–	–	–	–	–
P	Erziehung und Unterricht	19	–34,5	18	11	–31,3	9
Q	Gesundheits- und Sozialwesen	4	–60,0	4	13	+44,4	13
R	Kunst, Unterhaltung und Erholung	21	–30,0	19	13	–38,1	12
S	Sonstige Dienstleistungen	150	+11,1	144	115	+32,2	107
A – S	Insgesamt	1 396	–5,9	1 330	1 289	+5,6	1 182

Anmerkungen Seite 15

Noch: 4. Gewerbeanzeigen*) 2012 nach Wirtschaftszweigen und kreisfreien Städten und Kreisen

Nr. der Klassifikation ¹⁾	Wirtschaftsgliederung	Anmeldung			Abmeldung		
		insgesamt		darunter Neuerichtung ²⁾	insgesamt		darunter Aufgabe ³⁾
		Anzahl	Veränderung gegenüber Vorjahr %	Anzahl	Anzahl	Veränderung gegenüber Vorjahr % ²⁾	Anzahl
kreisfreie Stadt Herne							
A	Land- und Forstwirtschaft, Fischerei	–	–	–	–	–	–
B	Bergbau und Gewinnung von Steinen und Erden	–	–	–	–	–	–
C	Verarbeitendes Gewerbe	14	–36,4	11	29	+11,5	24
D	Energieversorgung	3	–50,0	2	2	–33,3	1
E	Wasserversorgung; Abwasser- und Abfallentsorgung und Beseitigung von Umweltverschmutzungen	–	–100,0	–	3	+50,0	2
F	Baugewerbe	308	+9,6	280	239	–0,4	212
G	Handel; Instandhaltung und Reparatur von Kraftfahrzeugen	249	–20,4	214	312	+5,1	279
H	Verkehr und Lagerei	44	–2,2	37	45	–	40
I	Gastgewerbe	141	+11,0	112	135	–11,8	112
J	Information und Kommunikation	32	–40,7	26	39	+11,4	31
K	Finanz- und Versicherungsdienstleistungen	48	+17,1	34	44	–4,3	32
L	Grundstücks- und Wohnungswesen	25	+13,6	19	21	+23,5	17
M	Freiberufliche, Wissenschaftliche und Technische Dienstleistungen	100	+5,3	85	73	–12,0	62
N	Sonstige wirtschaftliche Dienstleistungen	104	–18,1	92	96	–10,3	83
O	Öffentliche Verwaltung; Verteidigung; Sozialversicherung	–	–	–	–	–	–
P	Erziehung und Unterricht	10	–28,6	9	17	+41,7	14
Q	Gesundheits- und Sozialwesen	3	–40,0	3	4	–33,3	4
R	Kunst, Unterhaltung und Erholung	55	+103,7	44	50	+100,0	37
S	Sonstige Dienstleistungen	124	+27,8	117	125	+58,2	109
A – S	Insgesamt	1 260	–1,3	1 085	1 234	+5,8	1 059
Ennepe-Ruhr-Kreis							
A	Land- und Forstwirtschaft, Fischerei	15	–	10	20	+66,7	17
B	Bergbau und Gewinnung von Steinen und Erden	–	–	–	2	–	2
C	Verarbeitendes Gewerbe	137	+30,5	104	123	–11,5	90
D	Energieversorgung	27	–27,0	26	1	–80,0	1
E	Wasserversorgung; Abwasser- und Abfallentsorgung und Beseitigung von Umweltverschmutzungen	3	–25,0	2	2	+0	2
F	Baugewerbe	264	–12,9	219	266	–15,3	212
G	Handel; Instandhaltung und Reparatur von Kraftfahrzeugen	678	–0,6	530	838	–8,8	717
H	Verkehr und Lagerei	48	–35,1	39	69	–28,9	59
I	Gastgewerbe	183	–6,6	104	226	+2,7	173
J	Information und Kommunikation	99	–4,8	75	92	–44,6	64
K	Finanz- und Versicherungsdienstleistungen	74	–28,2	48	141	–7,8	109
L	Grundstücks- und Wohnungswesen	60	+3,4	47	45	+7,1	22
M	Freiberufliche, Wissenschaftliche und Technische Dienstleistungen	304	+2,7	242	285	–24,8	233
N	Sonstige wirtschaftliche Dienstleistungen	238	–13,8	194	275	–7,1	213
O	Öffentliche Verwaltung; Verteidigung; Sozialversicherung	–	–	–	–	–	–
P	Erziehung und Unterricht	44	–18,5	33	45	–11,8	35
Q	Gesundheits- und Sozialwesen	24	–36,8	19	26	–27,8	18
R	Kunst, Unterhaltung und Erholung	77	+5,5	51	73	–29,8	51
S	Sonstige Dienstleistungen	245	–16,1	208	256	–21,5	216
A – S	Insgesamt	2 520	–7,0	1 951	2 785	–14,6	2 234

Noch: 4. Gewerbeanzeigen*) 2012 nach Wirtschaftszweigen und kreisfreien Städten und Kreisen

Nr. der Klassifikation ¹⁾	Wirtschaftsgliederung	Anmeldung			Abmeldung		
		insgesamt		darunter Neuerichtung ²⁾	insgesamt		darunter Aufgabe ³⁾
		Anzahl	Veränderung gegenüber Vorjahr %	Anzahl	Anzahl	Veränderung gegenüber Vorjahr % ²⁾	Anzahl
Hochsauerlandkreis							
A	Land- und Forstwirtschaft, Fischerei	23	-28,1	21	34	-2,9	30
B	Bergbau und Gewinnung von Steinen und Erden	-	-100,0	-	2	-60,0	1
C	Verarbeitendes Gewerbe	76	-37,2	61	110	-1,8	88
D	Energieversorgung	84	-58,0	79	49	+69,0	25
E	Wasserversorgung; Abwasser- und Abfallentsorgung und Beseitigung von Umweltverschmutzungen	6	+500,0	2	5	+150,0	4
F	Baugewerbe	167	-1,2	141	187	-	161
G	Handel; Instandhaltung und Reparatur von Kraftfahrzeugen	541	-3,7	450	617	+1,0	534
H	Verkehr und Lagerei	42	+16,7	35	60	+15,4	49
I	Gastgewerbe	170	-5,6	91	235	+10,3	183
J	Information und Kommunikation	68	-8,1	57	63	+23,5	49
K	Finanz- und Versicherungsdienstleistungen	102	+30,8	83	127	+0,0	105
L	Grundstücks- und Wohnungswesen	34	-10,5	30	25	-	17
M	Freiberufliche, Wissenschaftliche und Technische Dienstleistungen	143	+9,2	130	121	-6,2	99
N	Sonstige wirtschaftliche Dienstleistungen	192	+11,6	163	181	+3,4	161
O	Öffentliche Verwaltung; Verteidigung; Sozialversicherung	-	-	-	-	-	-
P	Erziehung und Unterricht	42	+44,8	37	39	+62,5	34
Q	Gesundheits- und Sozialwesen	14	-41,7	12	20	+11,1	18
R	Kunst, Unterhaltung und Erholung	54	+38,5	45	38	-11,6	28
S	Sonstige Dienstleistungen	315	+29,1	286	284	+15,9	256
A – S	Insgesamt	2 073	-2,7	1 723	2 197	+5,4	1 842
Märkischer Kreis							
A	Land- und Forstwirtschaft, Fischerei	21	-36,4	18	24	-22,6	23
B	Bergbau und Gewinnung von Steinen und Erden	-	-	-	1	-	-
C	Verarbeitendes Gewerbe	197	+15,2	143	226	+10,8	175
D	Energieversorgung	35	-27,1	34	10	+42,9	7
E	Wasserversorgung; Abwasser- und Abfallentsorgung und Beseitigung von Umweltverschmutzungen	3	-25,0	1	8	+166,7	7
F	Baugewerbe	373	+18,4	300	367	+15,4	289
G	Handel; Instandhaltung und Reparatur von Kraftfahrzeugen	814	-8,0	669	996	-4,8	879
H	Verkehr und Lagerei	102	-15,0	88	122	+18,4	104
I	Gastgewerbe	298	+24,2	219	315	+12,5	273
J	Information und Kommunikation	79	-26,9	61	108	-6,9	87
K	Finanz- und Versicherungsdienstleistungen	104	-21,2	81	147	-7,0	119
L	Grundstücks- und Wohnungswesen	63	-10,0	51	57	+39,0	47
M	Freiberufliche, Wissenschaftliche und Technische Dienstleistungen	263	+17,4	222	229	+26,5	197
N	Sonstige wirtschaftliche Dienstleistungen	266	-12,5	234	270	-8,5	236
O	Öffentliche Verwaltung; Verteidigung; Sozialversicherung	-	-	-	-	-	-
P	Erziehung und Unterricht	40	-11,1	36	39	+21,9	36
Q	Gesundheits- und Sozialwesen	23	-39,5	20	23	-23,3	22
R	Kunst, Unterhaltung und Erholung	62	-19,5	54	72	+28,6	58
S	Sonstige Dienstleistungen	348	+3,0	311	315	+2,9	279
A – S	Insgesamt	3 091	-1,9	2 542	3 329	+3,8	2 838

Anmerkungen Seite 15

Noch: 4. Gewerbeanzeigen*) 2012 nach Wirtschaftszweigen und kreisfreien Städten und Kreisen

Nr. der Klassifikation ¹⁾	Wirtschaftsgliederung	Anmeldung			Abmeldung		
		insgesamt		darunter Neuerichtung ²⁾	insgesamt		darunter Aufgabe ³⁾
		Anzahl	Veränderung gegenüber Vorjahr %	Anzahl	Anzahl	Veränderung gegenüber Vorjahr % ²⁾	Anzahl
Kreis Olpe							
A	Land- und Forstwirtschaft, Fischerei	11	-38,9	10	14	-17,6	13
B	Bergbau und Gewinnung von Steinen und Erden	-	-	-	-	-	-
C	Verarbeitendes Gewerbe	54	-27,0	41	63	+23,5	45
D	Energieversorgung	12	-55,6	10	4	+33,3	4
E	Wasserversorgung; Abwasser- und Abfallentsorgung und Beseitigung von Umweltverschmutzungen	1	-66,7	1	1	-50,0	1
F	Baugewerbe	100	+6,4	75	91	+16,7	72
G	Handel; Instandhaltung und Reparatur von Kraftfahrzeugen	248	-9,8	214	344	+7,2	290
H	Verkehr und Lagerei	23	-8,0	18	26	+18,2	20
I	Gastgewerbe	66	-15,4	49	69	-19,8	57
J	Information und Kommunikation	26	-27,8	22	29	+61,1	20
K	Finanz- und Versicherungsdienstleistungen	34	-2,9	25	42	-16,0	35
L	Grundstücks- und Wohnungswesen	8	-57,9	8	13	+85,7	11
M	Freiberufliche, Wissenschaftliche und Technische Dienstleistungen	63	-25,9	52	76	+13,4	61
N	Sonstige wirtschaftliche Dienstleistungen	111	-10,5	95	71	-26,8	59
O	Öffentliche Verwaltung; Verteidigung; Sozialversicherung	-	-	-	-	-	-
P	Erziehung und Unterricht	23	+64,3	20	17	+0	15
Q	Gesundheits- und Sozialwesen	5	-61,5	4	14	-17,6	13
R	Kunst, Unterhaltung und Erholung	20	+25,0	16	18	+0	15
S	Sonstige Dienstleistungen	77	-18,9	67	76	-19,1	64
A – S	Insgesamt	882	-14,5	727	968	+0,3	795
Kreis Siegen-Wittgenstein							
A	Land- und Forstwirtschaft, Fischerei	8	-38,5	8	18	+200,0	16
B	Bergbau und Gewinnung von Steinen und Erden	1	x	1	1	x	1
C	Verarbeitendes Gewerbe	106	+30,9	88	85	+6,3	71
D	Energieversorgung	21	-19,2	19	6	-14,3	4
E	Wasserversorgung; Abwasser- und Abfallentsorgung und Beseitigung von Umweltverschmutzungen	3	+50,0	2	2	-	2
F	Baugewerbe	145	-8,8	115	136	-8,1	110
G	Handel; Instandhaltung und Reparatur von Kraftfahrzeugen	494	-15,7	432	546	-12,5	470
H	Verkehr und Lagerei	44	-24,1	36	54	-14,3	49
I	Gastgewerbe	125	+1,6	103	146	+0,7	131
J	Information und Kommunikation	68	-15,0	59	52	-27,8	42
K	Finanz- und Versicherungsdienstleistungen	87	-3,3	67	113	+16,5	88
L	Grundstücks- und Wohnungswesen	41	-2,4	30	34	+25,9	26
M	Freiberufliche, Wissenschaftliche und Technische Dienstleistungen	244	-14,1	224	199	-2,9	154
N	Sonstige wirtschaftliche Dienstleistungen	192	-21,0	174	193	+0	171
O	Öffentliche Verwaltung; Verteidigung; Sozialversicherung	-	-	-	-	-	-
P	Erziehung und Unterricht	25	-	19	16	-23,8	12
Q	Gesundheits- und Sozialwesen	17	-43,3	13	18	+12,5	15
R	Kunst, Unterhaltung und Erholung	48	+23,1	45	21	-34,4	17
S	Sonstige Dienstleistungen	194	+1,6	170	162	-7,4	134
A – S	Insgesamt	1 863	-10,1	1 605	1 802	-5,8	1 513

Noch: 4. Gewerbeanzeigen*) 2012 nach Wirtschaftszweigen und kreisfreien Städten und Kreisen

Nr. der Klassifikation ¹⁾	Wirtschaftsgliederung	Anmeldung			Abmeldung		
		insgesamt		darunter Neuerichtung ²⁾	insgesamt		darunter Aufgabe ³⁾
		Anzahl	Veränderung gegenüber Vorjahr %	Anzahl	Anzahl	Veränderung gegenüber Vorjahr % ²⁾	Anzahl
Kreis Soest							
A	Land- und Forstwirtschaft, Fischerei	26	+23,8	22	21	+16,7	15
B	Bergbau und Gewinnung von Steinen und Erden	–	–	–	1	–	1
C	Verarbeitendes Gewerbe	101	+32,9	75	98	–6,7	73
D	Energieversorgung	35	–56,3	34	17	–5,6	13
E	Wasserversorgung; Abwasser- und Abfallentsorgung und Beseitigung von Umweltverschmutzungen	7	+16,7	5	11	–	7
F	Baugewerbe	238	+13,9	191	218	+11,8	169
G	Handel; Instandhaltung und Reparatur von Kraftfahrzeugen	624	–8,4	508	737	+0,7	619
H	Verkehr und Lagerei	44	–17,0	34	57	–13,6	47
I	Gastgewerbe	198	–6,2	90	221	+6,3	138
J	Information und Kommunikation	78	–2,5	57	84	–4,5	65
K	Finanz- und Versicherungsdienstleistungen	107	+16,3	80	149	–8,0	131
L	Grundstücks- und Wohnungswesen	62	+5,1	44	50	+31,6	36
M	Freiberufliche, Wissenschaftliche und Technische Dienstleistungen	195	–9,3	156	185	–8,4	143
N	Sonstige wirtschaftliche Dienstleistungen	235	–0,4	192	193	–11,9	161
O	Öffentliche Verwaltung; Verteidigung; Sozialversicherung	–	–	–	–	–	–
P	Erziehung und Unterricht	47	+14,6	37	34	+0	26
Q	Gesundheits- und Sozialwesen	25	–13,8	21	29	+3,6	26
R	Kunst, Unterhaltung und Erholung	48	–22,6	38	44	–6,4	35
S	Sonstige Dienstleistungen	403	–1,0	356	410	+15,5	356
A – S	Insgesamt	2 473	–3,3	1 940	2 559	+1,5	2 061
Kreis Unna							
A	Land- und Forstwirtschaft, Fischerei	9	–18,2	7	15	+200,0	6
B	Bergbau und Gewinnung von Steinen und Erden	–	–	–	–	–	–
C	Verarbeitendes Gewerbe	117	+10,4	92	111	+8,8	89
D	Energieversorgung	20	–28,6	18	8	+14,3	7
E	Wasserversorgung; Abwasser- und Abfallentsorgung und Beseitigung von Umweltverschmutzungen	12	+50,0	7	5	–58,3	3
F	Baugewerbe	373	–3,1	306	324	+0	278
G	Handel; Instandhaltung und Reparatur von Kraftfahrzeugen	803	–9,0	668	965	+9,3	821
H	Verkehr und Lagerei	99	+3,1	85	95	+4,4	74
I	Gastgewerbe	232	–7,9	180	264	–11,7	221
J	Information und Kommunikation	103	–3,7	84	97	–11,8	81
K	Finanz- und Versicherungsdienstleistungen	119	–13,1	92	129	–17,8	105
L	Grundstücks- und Wohnungswesen	52	–10,3	47	42	–22,2	31
M	Freiberufliche, Wissenschaftliche und Technische Dienstleistungen	289	–16,2	254	290	–7,3	248
N	Sonstige wirtschaftliche Dienstleistungen	292	–6,1	254	260	–17,5	217
O	Öffentliche Verwaltung; Verteidigung; Sozialversicherung	–	–	–	–	–	–
P	Erziehung und Unterricht	43	–10,4	41	36	–16,3	29
Q	Gesundheits- und Sozialwesen	29	+45,0	26	18	–35,7	16
R	Kunst, Unterhaltung und Erholung	62	–17,3	51	70	+18,6	57
S	Sonstige Dienstleistungen	292	–13,4	254	291	–9,3	250
A – S	Insgesamt	2 946	–8,1	2 466	3 020	–3,3	2 533

Anmerkungen Seite 15

Noch: 4. Gewerbeanzeigen*) 2012 nach Wirtschaftszweigen und kreisfreien Städten und Kreisen

Nr. der Klassifikation ¹⁾	Wirtschaftsgliederung	Anmeldung			Abmeldung		
		insgesamt		darunter Neuerichtung ²⁾	insgesamt		darunter Aufgabe ³⁾
		Anzahl	Veränderung gegenüber Vorjahr %	Anzahl	Anzahl	Veränderung gegenüber Vorjahr % ²⁾	Anzahl
Regierungsbezirk Arnberg							
A	Land- und Forstwirtschaft, Fischerei	119	-21,7	100	151	+8,6	124
B	Bergbau und Gewinnung von Steinen und Erden	1	-50,0	1	7	+0	5
C	Verarbeitendes Gewerbe	1 040	-1,0	823	1 095	+1,3	859
D	Energieversorgung	293	-48,2	277	108	+20,0	71
E	Wasserversorgung; Abwasser- und Abfallentsorgung und Beseitigung von Umweltverschmutzungen	47	+14,6	31	45	-6,3	35
F	Baugewerbe	4 009	-1,7	3 540	3 299	-0,8	2 830
G	Handel; Instandhaltung und Reparatur von Kraftfahrzeugen	7 204	-8,5	6 159	8 197	-3,2	7 111
H	Verkehr und Lagerei	796	-7,5	697	846	-0,9	725
I	Gastgewerbe	2 493	-2,0	1 865	2 717	-3,4	2 260
J	Information und Kommunikation	927	-12,9	770	887	-15,8	712
K	Finanz- und Versicherungsdienstleistungen	979	-6,4	760	1 223	-7,8	1 004
L	Grundstücks- und Wohnungswesen	550	-9,2	453	402	-2,4	296
M	Freiberufliche, Wissenschaftliche und Technische Dienstleistungen	2 490	-7,9	2 177	2 231	-11,2	1 865
N	Sonstige wirtschaftliche Dienstleistungen	2 773	-7,1	2 483	2 429	-10,4	2 101
O	Öffentliche Verwaltung; Verteidigung; Sozialversicherung	-	-	-	-	-	-
P	Erziehung und Unterricht	409	-2,4	356	321	+0	275
Q	Gesundheits- und Sozialwesen	220	-25,7	188	232	-9,7	204
R	Kunst, Unterhaltung und Erholung	670	-6,7	548	621	+0,5	496
S	Sonstige Dienstleistungen	3 187	-1,8	2 865	2 832	-2,6	2 481
A – S	Insgesamt	28 207	-6,8	24 093	27 643	-4,5	23 454
Nordrhein-Westfalen							
A	Land- und Forstwirtschaft, Fischerei	618	-12,1	532	567	-10,6	462
B	Bergbau und Gewinnung von Steinen und Erden	22	-8,3	15	25	-	17
C	Verarbeitendes Gewerbe	5 122	-1,3	4 089	5 056	+1,1	3 946
D	Energieversorgung	1 426	-41,1	1 334	459	-10,7	353
E	Wasserversorgung; Abwasser- und Abfallentsorgung und Beseitigung von Umweltverschmutzungen	256	-8,6	198	230	-18,1	174
F	Baugewerbe	22 209	-1,9	19 139	19 380	+3,7	16 497
G	Handel; Instandhaltung und Reparatur von Kraftfahrzeugen	37 917	-8,9	31 918	42 130	-2,3	36 012
H	Verkehr und Lagerei	4 325	-11,1	3 646	4 805	-3,8	4 104
I	Gastgewerbe	12 194	-4,5	8 559	12 972	-5,8	10 022
J	Information und Kommunikation	5 971	-13,6	4 800	5 582	-10,6	4 321
K	Finanz- und Versicherungsdienstleistungen	5 108	-13,4	3 880	6 291	-9,3	5 028
L	Grundstücks- und Wohnungswesen	3 652	-0,5	2 920	3 268	+18,3	2 205
M	Freiberufliche, Wissenschaftliche und Technische Dienstleistungen	15 831	-10,3	13 623	13 870	-8,1	11 491
N	Sonstige wirtschaftliche Dienstleistungen	16 943	-11,6	14 912	15 489	-8,2	13 360
O	Öffentliche Verwaltung; Verteidigung; Sozialversicherung	-	-100,0	-	-	-100,0	-
P	Erziehung und Unterricht	2 414	-6,4	2 112	1 756	-7,6	1 431
Q	Gesundheits- und Sozialwesen	1 045	-33,4	892	1 035	-20,6	892
R	Kunst, Unterhaltung und Erholung	3 488	-5,6	2 936	2 725	-3,7	2 173
S	Sonstige Dienstleistungen	17 866	+0,9	15 796	15 524	+1,0	13 455
A – S	Insgesamt	156 407	-7,6	131 301	151 164	-3,3	125 943

Vordrucke der Gewerbeanzeigen

Name der entgegennehmenden Gemeinde	Gemeindekennzahl Betriebsstätte (Sitz)	GewA 1
Gewerbe-Anmeldung		
nach § 14 GewO oder § 55 c GewO		
Bitte vollständig und gut lesbar ausfüllen sowie die zutreffenden Kästchen ankreuzen		

Angaben zum Betriebsinhaber Bei Personengesellschaften (z.B. OHG) ist für jeden geschäftsführenden Gesellschafter ein eigener Vordruck auszufüllen. Bei juristischen Personen ist bei Feld Nr. 3 bis 9 und Feld Nr. 30 und 31 der gesetzliche Vertreter anzugeben (bei inländischer AG wird auf diese Angaben verzichtet). Die Angaben für weitere gesetzliche Vertreter zu diesen Nummern sind ggf. auf Beiblättern zu ergänzen.

1 Im Handels-, Genossenschafts- oder Vereinsregister eingetragener Name mit Rechtsform (ggf. bei GbR: Angabe der weiteren Gesellschafter)	2 Ort und Nr. des Registereintrages
--	-------------------------------------

Angaben zur Person

3 Name	4 Vornamen	4a Geschlecht männl. <input type="checkbox"/> weibl. <input type="checkbox"/>
--------	------------	--

5 Geburtsname (nur bei Abweichung vom Namen)

6 Geburtsdatum	7 Geburtsort und – land
----------------	-------------------------

8 Staatsangehörigkeit (en) deutsch andere: _____

9 Anschrift der Wohnung (Straße, Haus-Nr., PLZ, Ort; freiwillig: e-mail/web)	Telefon-Nr. _____ Telefax-Nr. _____
--	--

Angaben zum Betrieb	10 Zahl der geschäftsführenden Gesellschafter (nur bei Personengesellschaften) Zahl der gesetzlichen Vertreter (nur bei juristischen Personen)	
----------------------------	---	--

11 Vertretungsberechtigte Person/Betriebsleiter (nur bei inländischen Aktiengesellschaften, Zweigniederlassungen und unselbständigen Zweigstellen)
Name _____ Vornamen _____

Anschriften (Straße, Haus-Nr., Plz, Ort)

12 Betriebsstätte	Telefon-Nr. _____ Telefax-Nr. _____ freiwillig: e-mail/web _____
-------------------	--

13 Hauptniederlassung (falls Betriebsstätte lediglich Zweigstelle ist)	Telefon-Nr. _____ Telefax-Nr. _____ freiwillig: e-mail/web _____
--	--

14 Frühere Betriebsstätte	Telefon-Nr. _____ Telefax-Nr. _____
---------------------------	--

15 Angemeldete Tätigkeit - ggf. ein Beiblatt verwenden (genau angeben: z. B. Herstellung von Möbeln, Elektroinstallationen und Elektro Einzelhandel, Großhandel mit Lebensmitteln usw.; bei mehreren Tätigkeiten bitte Schwerpunkt unterstreichen)

16 Wird die Tätigkeit (vorerst) im Nebenerwerb betrieben? Ja <input type="checkbox"/> Nein <input type="checkbox"/>	17 Datum des Beginns der angemeldeten Tätigkeit
--	---

18 Art des angemeldeten Betriebes
Industrie Handwerk Handel Sonstiges

19 Zahl der bei Geschäftsaufnahme tätigen Personen (ohne Inhaber)
Vollzeit | | | | | Teilzeit | | | | | Keine

Die Anmeldung wird erstattet für
20 Eine Hauptniederlassung eine Zweigniederlassung eine unselbständige Zweigstelle
21 ein Automatenaufstellungsgewerbe 22 ein Reisegewerbe

Grund
23 **Neuerrichtung/Übernahme** Neugründung Wiedereröffnung nach Verlegung aus einem anderen Meldebezirk Gründung nach Umwandlungsgesetz (z.B. Verschmelzung, Spaltung)
Wechsel der Rechtsform Gesellschaftereintritt Erbfolge/Kauf/Pacht

26 Name des früheren Gewerbetreibenden oder früherer Firmenname

Falls der Betriebsinhaber für die angemeldete Tätigkeit eine Erlaubnis benötigt, in die Handwerksrolle einzutragen oder Ausländer ist:

28 Liegt eine Erlaubnis vor? Ja Nein Wenn Ja, Ausstellungsdatum und erteilende Behörde:

29 **Nur für Handwerksbetriebe**
Liegt eine Handwerkskarte vor? Ja Nein Wenn Ja, Ausstellungsdatum und Name der Handwerkskammer:

30 Liegt eine Aufenthaltsgenehmigung vor? Ja Nein Wenn Ja, Ausstellungsdatum und erteilende Behörde:

31 Enthält die Aufenthaltsgenehmigung eine Auflage oder Beschränkung? Ja Nein Wenn Ja, sie enthält folgende Auflagen bzw. Beschränkungen:

Hinweis: Diese Anzeige berechtigt nicht zum Beginn des Gewerbebetriebes, wenn noch eine Erlaubnis oder eine Eintragung in die Handwerksrolle notwendig ist. Zuwiderhandlungen können mit Geldbuße oder Geldstrafe oder Freiheitsstrafe geahndet werden. Diese Anzeige ist keine Genehmigung zur Errichtung einer Betriebsstätte entsprechend dem Planungs- und Baurecht.

32		33
(Datum)		(Unterschrift)

Name der entgegennehmenden Gemeinde	Gemeindegrenznummer Betriebsstätte(Sitz)	GewA 2
Gewerbe-Ummeldung nach § 14 GewO oder § 55 c GewO		Bitte vollständig und gut lesbar ausfüllen sowie die zutreffenden Kästchen ankreuzen.

Angaben zum Betriebsinhaber Bei Personengesellschaften (z.B. OHG) ist für jeden geschäftsführenden Gesellschafter ein eigener Vordruck auszufüllen. Bei juristischen Personen ist bei Feld Nr. 3 bis 9 und Feld Nr. 30 und 31 der gesetzliche Vertreter anzugeben (bei inländischer AG wird auf diese Angaben verzichtet). Die Angaben für weitere gesetzliche Vertreter zu diesen Nummern sind ggf. auf Beiblättern zu ergänzen.

1 Im Handels-, Genossenschafts- oder Vereinsregister eingetragener Name mit Rechtsform (ggf. bei GbR: Angabe der weiteren Gesellschafter)	2 Ort und Nr. des Registereintrages
---	-------------------------------------

Angaben zur Person			
3 Name	4 Vornamen	4a Geschlecht männl. <input type="checkbox"/> weibl. <input type="checkbox"/>	
5 Geburtsname (nur bei Abweichung vom Namen)			
6 Geburtsdatum		7 Geburtsort und – land	
8 Staatsangehörigkeit (en) deutsch <input type="checkbox"/> andere:			
9 Anschrift der Wohnung (Straße, Haus-Nr., Plz, Ort; freiwillig: e-mail/web)			Telefon-Nr. Telefax-Nr.

Angaben zum Betrieb	10 Zahl der geschäftsführenden Gesellschafter (nur bei Personengesellschaften) Zahl der gesetzlichen Vertreter (nur bei juristischen Personen)	
11 Vertretungsberechtigte Person/Betriebsleiter (nur bei inländischer Aktiengesellschaften, Zweigniederlassungen und unselbständigen Zweigstellen) Name Vornamen		

Anschriften (Straße, Haus-Nr., Plz, Ort)	
12 Betriebsstätte	Telefon-Nr. Telefax-Nr. freiwillig: e-mail/web
13 Hauptniederlassung	Telefon-Nr. Telefax-Nr. freiwillig: e-mail/web
14 Frühere Betriebsstätte	Telefon-Nr. Telefax-Nr.

Welche Tätigkeit wird nach der Änderung (genau angeben: z. B. Herstellung von Möbeln, Elektroinstallationen und Elektroeinzelhandel, Großhandel mit Lebensmitteln usw.; bei mehreren Tätigkeiten bitte Schwerpunkt unterstreichen)

15	neu ausgeübt? (ggf. Beiblatt verwenden)
16	weiterhin ausgeübt? (ggf. Beiblatt verwenden)
16a	Sonstiges (z.B. Betriebsverlegung innerhalb der Gemeinde, freiwillig: Aufgabe einer von mehreren Tätigkeiten, Namensänderung, Nebenerwerb)
17	Datum der Änderung

19	Zahl der tätigen Personen bei Ummeldung (ohne Inhaber)	Vollzeit	Teilzeit	Keine
Die Ummeldung wird erstattet für				
20	Eine Hauptniederlassung <input type="checkbox"/>	eine Zweigniederlassung <input type="checkbox"/>	Eine unselbständige Zweigstelle <input type="checkbox"/>	
21	ein Automaten- aufstellungsgewerbe <input type="checkbox"/>		22 ein Reisegewerbe <input type="checkbox"/>	

Falls der Betriebsinhaber für die angemeldete Tätigkeit eine Erlaubnis benötigt, in die Handwerksrolle einzutragen oder Ausländer ist:

28	Liegt eine Erlaubnis vor?	Ja <input type="checkbox"/> Nein <input type="checkbox"/>	Wenn Ja, Ausstellungsdatum und erteilende Behörde:
29	Nur für Handwerksbetriebe		Wenn Ja, Ausstellungsdatum und Name der Handwerkskammer:
	Liegt eine Handwerkskarte vor?	Ja <input type="checkbox"/> Nein <input type="checkbox"/>	
30	Liegt eine Aufenthaltsgenehmigung vor?	Ja <input type="checkbox"/> Nein <input type="checkbox"/>	Wenn Ja, Ausstellungsdatum und erteilende Behörde:
31	Enthält die Aufenthaltsgenehmigung eine Auflage oder Beschränkung?	Ja <input type="checkbox"/> Nein <input type="checkbox"/>	Wenn Ja, sie enthält folgende Auflagen bzw. Beschränkungen:

Hinweis: Diese Anzeige berechtigt nicht zum Beginn des Gewerbebetriebes, wenn noch eine Erlaubnis oder eine Eintragung in die Handwerksrolle notwendig ist. Zuwiderhandlungen können mit Geldbuße oder Geldstrafe oder Freiheitsstrafe geahndet werden. Diese Anzeige ist keine Genehmigung zur Errichtung einer Betriebsstätte entsprechend dem Planungs- und Baurecht.

32		33
(Datum)		(Unterschrift)

Name der entgegennehmenden Gemeinde	Gemeindegennzahl Betriebsstätte(Sitz)	GewA 3
Gewerbe-Abmeldung nach § 14 GewO oder § 55 c GewO		Bitte vollständig und gut lesbar ausfüllen sowie die zutreffenden Kästchen ankreuzen.

Angaben zum Betriebsinhaber Bei Personengesellschaften (z.B. OHG) ist für jeden geschäftsführenden Gesellschafter ein eigener Vordruck auszufüllen. Bei juristischen Personen ist bei Feld Nr. 3 bis 9 der gesetzliche Vertreter anzugeben (bei inländischer AG wird auf diese Angaben verzichtet). Die Angaben für weitere gesetzliche Vertreter zu diesen Nummern sind ggf. auf Beiblättern zu ergänzen.

1 Im Handels-, Genossenschafts- oder Vereinsregister eingetragener Name mit Rechtsform (ggf. bei GbR mit weiteren Gesellschaftern)	2 Ort und Nr. des Registereintrages
--	-------------------------------------

Angaben zur Person

3 Name	4 Vornamen	4a Geschlecht männl. <input type="checkbox"/> weibl. <input type="checkbox"/>
--------	------------	--

5 Geburtsname (nur bei Abweichung vom Namen)

6 Geburtsdatum	7 Geburtsort und – land
----------------	-------------------------

8 Staatsangehörigkeit deutsch andere: _____

9 Anschrift der Wohnung (Straße, Haus-Nr., Plz, Ort; freiwillig: e-mail/web)	Telefon-Nr. _____ Telefax-Nr. _____
--	--

Angaben zum Betrieb	10 Zahl der geschäftsführenden Gesellschafter (nur bei Personengesellschaften) Zahl der gesetzlichen Vertreter (nur bei juristischen Personen)	
----------------------------	---	--

11 Vertretungsberechtigte Person/Betriebsleiter (nur bei inländischen Aktiengesellschaften, Zweigniederlassungen und unselbständigen Zweigstellen)
Name _____ Vornamen _____

Anschriften (Straße, Haus-Nr., Plz, Ort):

12 Betriebsstätte	Telefon-Nr. _____ Telefax-Nr. _____ freiwillig: e-mail/web _____
-------------------	--

13 Hauptniederlassung	Telefon-Nr. _____ Telefax-Nr. _____ freiwillig: e-mail/web _____
-----------------------	--

14 Künftige Betriebsstätte, falls an einem anderen Ort eine Neuerrichtung beabsichtigt ist	Telefon-Nr. _____ Telefax-Nr. _____ freiwillig: e-mail/web _____
--	--

15 Abgemeldete Tätigkeit - ggf. Beiblatt verwenden -(genau angeben: z. B. Herstellung von Möbeln, Elektroinstallationen und Elektroeinzelhandel, Großhandel mit Lebensmitteln usw.; bei mehreren Tätigkeiten bitte Schwerpunkt unterstreichen)

16 Wurde die aufgegebene Tätigkeit (zuletzt) im Nebenerwerb betrieben? Ja <input type="checkbox"/> Nein <input type="checkbox"/>	17 Datum der Betriebsaufgabe _____
---	------------------------------------

18 Art des abgemeldeten Betriebes Industrie Handwerk Handel Sonstiges

19 Zahl der bei Geschäftsaufgabe-/Übergabe tätigen Personen (ohne Inhaber) Vollzeit _____ Teilzeit _____ Keine

Die Abmeldung wird erstattet für	20 Eine Hauptniederlassung <input type="checkbox"/>	eine Zweigniederlassung <input type="checkbox"/>	eine unselbständige Zweigstelle <input type="checkbox"/>
	21 ein Automatenaufstellungsgewerbe <input type="checkbox"/>	22 ein Reisegewerbe <input type="checkbox"/>	

Grund	23	24	Aufgabe/Übergabe	
	25	Vollständige Aufgabe <input type="checkbox"/>	Verlegung in einen anderen Meldebezirk <input type="checkbox"/>	Gründung nach Umwandlungsgesetz (z.B. Verschmelzung, Spaltung) <input type="checkbox"/>
		Wechsel der Rechtsform <input type="checkbox"/>	Gesellschafteraustritt <input type="checkbox"/>	Erbfolge/Verkauf, Verpachtung <input type="checkbox"/>

26 Name des künftigen Gewerbetreibenden oder Firmenname _____

27 Gründe für die Betriebsaufgabe (z.B. Alter, wirtschaftliche Schwierigkeiten, Insolvenzverfahren usw.) _____

Hinweis: Eine Wiederaufnahme der abgemeldeten Tätigkeit ist erneut anzeigepflichtig.

32 _____ 33 _____

(Datum)

(Unterschrift)