



Stein- und Erden...	2	x			1290	Tabakerzeugnisse (ohne Abfälle)			
Bergbau- und Erden...	2	x			1299	Veredlung von Erzeugnissen dieser Güter- abteilung			
	962	x	24 479 717	22	13	Textilien	237		x
	92	x	4 232 700	32	1310	Textile Spinnstoffe und Garne	kg	10	17 099 206
	22	x	196 962	7	1320	Gewebe	kg	43	69 407 753
	157	x	4 410 627	31	1330	Textilveredlung		48	x
	10	x	79 693	5	1391	Gewirke und Gestricke		12	x
	6	x	148 319	14	1392	Konfektionierte Textilwaren (ohne Bekleidung)		70	x
	12	x	495 480	26	1393	Tappiche und textile Fußbodenbeläge, auch konfektionierte	kg	14	36 845 082
	42	x	1 211 722	26	1394	Sellerwaren	kg	4	3 029 310
	11		2 885 581	30	1395	Vliesstoffe (auch getränkt, bestrichen, überzogen oder mit Lagen versehen) und Erzeugnisse daraus (ohne Bekleidung)	kg	12	49 308 780
	4		97 467	16	1396	Technische Textilien		65	x
	27	x	1 342 737	8	1399	Sonstige Textilwaren, a. n. g.		5	x
	4	x	85 542 600	10	14	Bekleidung	49		x
	26	x	577 201	19	1411	Bekleidung aus Leder oder rekonstituiertem Leder (einschl. Mänteln) (ohne Bekleidungs- zubehör, Schuhe und Kopfbedeckungen)			
	13	x	460 971	42	1412	Arbeits- und Berufsbekleidung	St	11	1 075 085
	508	x	3 186 592	24	1413	Sonstige Oberbekleidung (ohne Arbeits- und Berufsbekleidung)	St	19	5 795 500
	55				1414	Wäsche		11	x
	2				1415	Bekleidung und Bekleidungszubehör, a. n. g.		12	x
	7				1420	Pelzwaren			
	41	x	605 557 331	26	1431	Strumpfwaren		4	x
	11	x	124 048 886	17	1435	Bekleidung a. n. g., aus Gewirken oder Gestricken Veredlung von Erzeugnissen dieser Güterab- teilung (ohne Bekleidung aus textilen Stoffen)	St	4	
	24	x	474 688	18	1439	Leder und Lederwaren		33	x
	24	x	465 843		1511	Leder und Lederfaserstoff; zugerichtete und gefärbte Felle		4	x
	2			17	1512	Lederwaren (ohne Lederbekleidung und Schuhe)		16	x
	61	x	786 590	12	1520	Schuhe		13	x
	29	x	453 031		1599	Veredlung von Erzeugnissen dieser Güter- abteilung			
	26								

Statistische Berichte

Verarbeitendes Gewerbe sowie Bergbau und Gewinnung
von Steinen und Erden in Nordrhein-Westfalen

Juli 2011



Verarbeitendes Gewerbe sowie Bergbau und Gewinnung von Steinen und Erden in Nordrhein-Westfalen

Juli 2011

Herausgegeben von
Information und Technik Nordrhein-Westfalen, Geschäftsbereich Statistik
Mauerstraße 51, 40476 Düsseldorf • Postfach 10 11 05, 40002 Düsseldorf
Telefon 0211 9449-01 • Telefax 0211 442006
Internet: <http://www.it.nrw.de>
E-Mail: poststelle@it.nrw.de

Erschienen im Oktober 2011

Alle Statistischen Berichte finden Sie als PDF-Datei zum kostenlosen
Download in unserer Internet-Rubrik „Publikationen“.

© Information und Technik NRW, Düsseldorf, 2011
Auszugsweise Vervielfältigung und Verbreitung mit Quellenangabe gestattet.

Inhalt

Seite

Vorbemerkungen	5
Erläuterungen	5
Methodische Hinweise	6
Definitionen	6
Systematiken	7
Veröffentlichungen	7
Hinweise	8
Klassifikation der Wirtschaftszweige	10
 Tabellenteil	
1. Übersicht über die wirtschaftliche Entwicklung in Nordrhein-Westfalen 2000 – 2011	20
Grafiken <i>Auftragseingangsindex</i>	21
2. Auftragseingangsindex im Verarbeitenden Gewerbe in Nordrhein-Westfalen	24
Grafiken <i>Produktionsindex</i>	30
3. Produktionsindex im Verarbeitenden Gewerbe sowie Bergbau und Gewinnung von Steinen und Erden in Nordrhein-Westfalen	33
4. Betriebe, Beschäftigte, geleistete Arbeitsstunden, Entgelte und Umsatz in Nordrhein-Westfalen nach Wirtschaftszweigen	34
5. Umsatz in Nordrhein-Westfalen nach Wirtschaftszweigen	38
6. Betriebe, Beschäftigte, geleistete Arbeitsstunden, Entgelte und Umsatz des Verarbeitenden Gewerbes sowie des Bergbaus und der Gewinnung von Steinen und Erden nach kreisfreien Städten und Kreisen	42
7. Betriebe, Beschäftigte und Umsatz in Nordrhein-Westfalen nach fachlichen Betriebsteilen	44

Vorbemerkungen

Mit Beginn des Berichtsmonats Januar 2009 wurde die Klassifikation der Wirtschaftszweige, Ausgabe 2003 (WZ 2003) durch die Klassifikation der Wirtschaftszweige, Ausgabe 2008 (WZ 2008) abgelöst. Die WZ 2008 ist das Ergebnis einer generellen Aktualisierung der Klassifikation der Wirtschaftszweige, Ausgabe 2003. Sie basiert auf der statistischen Systematik der Wirtschaftszweige in der Europäischen Gemeinschaft (NACE Rev. 2), die mit der Verordnung (EG) Nr. 1893/2006 des Europäischen Parlaments und des Rates vom 20. Dezember 2006 (ABl. EG Nr. L 393 S. 1) veröffentlicht wurde, und ihrerseits auf der Internationalen Systematik der Wirtschaftszweige (ISIC Rev. 4) der Vereinten Nationen aufbaut.

Die Klassifikation der Wirtschaftszweige, Ausgabe 2008 ist gleichzeitig maßgebend für die Abgrenzung des Wirtschaftssektors Verarbeitendes Gewerbe sowie Bergbau und Gewinnung von Steinen und Erden und hat damit Auswirkungen auf die Zusammensetzung der Berichtsreise der Statistiken dieses Bereichs.

Das Verarbeitende Gewerbe wird dabei nicht nur intern neu gegliedert, sondern es wird auch insgesamt neu abgegrenzt. So werden einige Tätigkeiten, die bisher dem Verarbeitenden Gewerbe zugeordnet waren, künftig aus den Erhebungen in diesen Bereichen herausfallen, andere Tätigkeiten dagegen werden neu aufgenommen. Die Neuzuordnungen des „Verlagswesens“ und des „Recyclings“ in Bereiche außerhalb des Verarbeitenden Gewerbes sind dabei besonders gravierend. Ebenfalls von großer Bedeutung ist die Trennung zwischen der „Herstellung“ von Investitionsgütern und deren „Reparatur und Installation“. Zu diesem Zweck wurde eine separate Abteilung innerhalb des Verarbeitenden Gewerbes „Reparatur und Installation von Maschinen und Ausrüstungen“ gebildet. Daneben gibt es eine Reihe von Änderungen im Detail der Klassifikation wie z. B. die Schaffung eigener Abteilungen für die „Getränkeherstellung“ und die „Herstellung von pharmazeutischen Erzeugnissen“ (siehe Klassifikation der Wirtschaftszweige Ausgabe 2008 (WZ 2008) S. 10 ff.).

Darüber hinaus wurden zwei methodische Änderungen bei der Klassifizierung vorgenommen. Zum Einen ändert sich die Zuordnung der sogenannten **Converter**. Dabei handelt es sich um Betriebe oder Unternehmen ohne eigene Warenproduktion, die fremdbezogene Waren im eigenen Namen verkaufen und zusätzlich die gewerblichen Schutzrechte an den Produkten besitzen. Diese Converter wurden bislang so klassifiziert, als hätten sie die Waren selbst hergestellt. Nach der WZ 2008 werden diese Einheiten nun nicht mehr als Hersteller von Waren behandelt. Sie gehören künftig i. d. R. zum Handel. Lohnauftraggeber (also Einheiten, die einem Dritten das wesentliche Inputmaterial

unentgeltlich zur Bearbeitung bereitstellen) werden dagegen weiterhin wie Hersteller klassifiziert.

Zum Anderen erfolgt in Fällen **vertikaler Integration**, bei der verschiedene Produktionsstufen nacheinander von derselben Einheit ausgeführt werden und der aus einem Produktionsprozess hervorgegangene Output als Input für die nächste Stufe dient, die Klassifizierung entsprechend der Produktionsstufe, die den größten Beitrag zur Wertschöpfung der Einheit leistet (und nicht mehr wie bisher nach dem Output der letzten Produktionsstufe).

Erläuterungen

Ziel der Statistik

Die monatlichen Erhebungen des Verarbeitenden Gewerbes sowie des Bergbaus und der Gewinnung von Steinen und Erden stellen kurzfristig Daten über die konjunkturelle Entwicklung dieses Wirtschaftsbereichs in wirtschaftssystematischer und regionaler Gliederung zur Verfügung. Die Ergebnisse der Statistiken sind wichtiges Material für die Arbeiten der gesetzgebenden Körperschaften, der Bundes- und Landesregierungen, der Verbände, Kammern sowie sonstigen Institutionen und bilden eine unentbehrliche Grundlage für zahlreiche wirtschaftspolitische Entscheidungen.

Rechtsgrundlage

Rechtsgrundlage für die Erhebungen im Verarbeitenden Gewerbe sowie im Bergbau und in der Gewinnung von Steinen und Erden ist das Gesetz über die Statistik im Produzierenden Gewerbe (ProdGewStatG) in der Fassung der Bekanntmachung vom 21. März 2002 (BGBl. I S. 1181), zuletzt geändert durch Artikel 3 des Gesetzes vom 17. März 2008 (BGBl. I S. 399) in Verbindung mit dem Gesetz über die Statistik für Bundeszwecke (Bundesstatistikgesetz – BStatG) vom 22. Januar 1987 (BGBl. I S. 462, 565), zuletzt geändert durch Artikel 3 des Gesetzes vom 7. September 2007 (BGBl. I S. 2246).

Berichtskreis

Monatsbericht für Betriebe des Verarbeitenden Gewerbes sowie des Bergbaus und der Gewinnung von Steinen und Erden

Der Berichtskreis des Monatsberichtes umfasst seit Januar 2007 alle Betriebe des Wirtschaftsbereichs Verarbeitendes Gewerbe sowie Bergbau und Gewinnung von Steinen und Erden mit mindestens 50 tätigen Personen, unabhängig davon, ob diese Betriebe zu Unternehmen dieses Wirtschaftsbereichs gehören, oder zu

Unternehmen, deren wirtschaftlicher Schwerpunkt außerhalb des Produzierenden Gewerbes liegt.

Am 1. Januar 2007 trat Artikel 10 des Ersten Gesetzes zum Abbau bürokratischer Hemmnisse insbesondere in der mittelständischen Wirtschaft vom 22. August 2006 (BGBl I S. 1970) in Kraft, durch den das Gesetz über die Statistik im Produzierenden Gewerbe geändert wurde. Wurden in der Vergangenheit beim Monatsbericht im Verarbeitenden Gewerbe alle Betriebe von Unternehmen mit 20 und mehr tätigen Personen befragt, so sind ab dem Berichtsmonat Januar 2007 nur noch Betriebe mit 50 und mehr tätigen Personen einbezogen. Mit dieser Maßnahme wird eine deutliche Entlastung insbesondere der kleinen und mittleren Unternehmen von statistischen Auskunftspflichten erreicht. Die unterhalb dieser neuen Abschneidegrenze liegenden Betriebe werden ab dem Berichtsjahr 2007 nur noch im neu eingeführten Jahresbericht für Betriebe im Verarbeitenden Gewerbe nach den tätigen Personen, den Entgelten (Lohn- und Gehaltsummen) sowie dem Umsatz befragt. Dieser Bericht stellt sicher, dass die für regionale Strukturuntersuchungen notwendigen Informationen im bisherigen Umfang und in bisheriger Qualität zumindest jährlich zur Verfügung stehen.

Methodische Hinweise

Die Merkmale „Umsatz“ und „Beschäftigte“ werden nach fachlichen Betriebsteilen erhoben und sowohl für Betriebe als auch für fachliche Betriebsteile aufbereitet. Die beiden übrigen Merkmale „Arbeitsstunden“ und „Entgelte“ werden nur für den gesamten Betrieb (einschl. der sonstigen Betriebsteile) erhoben. Das Merkmal „Auftragseingang“ wird nur für ausgewählte Wirtschaftszweige nach fachlichen Betriebsteilen erhoben. Es dient ausschließlich zur Berechnung der Auftragseingangsindizes. Hinsichtlich der Darstellung der Ergebnisse wird bei den Merkmalen „Beschäftigte“ und „Umsätze“ zwischen einem Nachweis nach fachlichen Betriebsteilen und nach Betrieben unterschieden. Beim Nachweis nach Betrieben werden alle Angaben eines kombinierten Betriebes (örtliche Einheit mit Betriebsteilen in mehreren Wirtschaftszweigen der WZ 2008) unter dem Wirtschaftszweig nachgewiesen, bei dem der Schwerpunkt der wirtschaftlichen Tätigkeit des Betriebes liegt.

Mit Berichtsmonat Januar 2009 wurde die Berechnung des Auftragseingangsindex sowie des Produktionsindex auf das Basisjahr 2005 umgestellt. Für Vergleichszwecke wurden frühere Ergebnisse sowohl auf die neue Basis als auch auf die neue WZ 2008 umgerechnet.

Definitionen

Betrieb

Ein Betrieb ist ein an einem Standort gelegenes Unternehmen oder ein Teil eines Unternehmens (z. B. Werk, Fabrikationsstätte), wenn an diesem Ort oder von diesem Ort aus Wirtschaftstätigkeiten ausgeübt werden, für die i. d. R. eine oder mehrere Personen im Auftrag desselben Unternehmens arbeiten.

Ein Unternehmen ist die kleinste rechtlich selbstständige Einheit, die aus handels- oder steuerrechtlichen Gründen Bücher führt.

Beschäftigte

Alle Personen, die am Ende des Monats in einem arbeitsrechtlichen Verhältnis zum Betrieb stehen (einschl. Heim-, Saison- und Aushilfsarbeiter/-innen sowie Teilzeitbeschäftigte unabhängig von der Anzahl der im Berichtsmonat geleisteten Stunden), tätige (Mit)inhaberinnen und -inhaber sowie unbezahlt mithelfende Familienangehörige, soweit sie mindestens ein Drittel der üblichen Arbeitszeit im Betrieb tätig sind.

Aufgrund der Organisationsreform in der gesetzlichen Rentenversicherung ist ab dem Jahr 2005 die Unterscheidung zwischen Arbeitern und Angestellten aufgehoben. Aus diesem Grunde werden ab Januar 2006 die Angaben zu Arbeitern und Löhnen nicht mehr separat erhoben. In den Ergebnissen dargestellt werden nur noch die Beschäftigten insgesamt sowie die Entgelte (früher: Bruttolohn- und -gehaltsumme).

Geleistete Arbeitsstunden

Alle tatsächlich geleisteten (nicht die bezahlten) Stunden aller tätigen Personen.

Entgelte

Summe der Bruttobezüge ohne Arbeitgeberanteile zur Sozialversicherung, jedoch einschließlich Lohn- und Gehaltzuschlägen (auch Gratifikationen, Erfindergelder sowie Provisionen, Tantiemen usw.). Vergütungen für gewerblich und kaufmännisch Auszubildende sind enthalten. Nicht erfasst werden allgemeine soziale Aufwendungen sowie Vergütungen, die als Spesensersatz anzusehen sind.

Gesamtumsatz

Umsatz aus Eigenerzeugung, baugewerblicher Umsatz sowie Umsatz aus Handelsware und sonstigen nicht industriellen Tätigkeiten (wie Erlöse aus Vermietung und Verpachtung, Provisionseinnahmen, Erlöse aus Transportleistungen für Dritte und aus dem Verkauf von eigenen landwirtschaftlichen Erzeugnissen). Als Umsatz gilt die Summe der Rechnungsendbeträge (ohne Umsatzsteuer) einschließlich etwa darin enthaltener Verbrauchsteuern sowie der Kosten für Fracht, Transportversicherung, Porto, Verpackung und Spesen,

auch wenn diese gesondert in Rechnung gestellt werden. Bei der Darstellung nach fachlichen Betriebsteilen handelt es sich ausschließlich um den Umsatz aus Eigenherzeugung.

Auslandsumsatz

Direkte Lieferungen und Leistungen an Empfänger, die im Ausland ansässig sind, sowie Lieferungen an Exporteure, die die bestellten Waren ohne Be- und Verarbeitung in das Ausland ausführen. Zusätzlich zum „Auslandsumsatz insgesamt“ wird der „Auslandsumsatz mit den Ländern der Eurozone“ veröffentlicht. Das sind die Länder der Europäischen Union, die den EURO als gemeinsame Währung eingeführt haben. Im Einzelnen sind das ab Januar 2009 die Umsätze mit Belgien, Finnland, Frankreich, Griechenland, Irland, Italien, Luxemburg, Malta, den Niederlanden, Österreich, Portugal, Slowakei, Slowenien, Spanien und Zypern.

Auftragseingangsindex

Der Nachweis der Auftragseingangsindizes erfolgt für ausgewählte Wirtschaftszweige des Verarbeitenden Gewerbes nach der Klassifikation der Wirtschaftszweige, Ausgabe 2008 (WZ 2008) und vier Hauptgruppen. Die Ergebnisse werden sowohl in nominalen (Wert-) als auch realen (Volumen-)Indizes dargestellt. Zur Berechnung des realen Auftragseingangsindex werden Preisindizes für gewerbliche Produkte (Inlands-Auftragseingänge) sowie Preisindizes für die Ausfuhr (Auslands-Auftragseingänge) verwendet. Die Berechnung der Auftragseingangsindizes basiert auf den Ergebnissen des Monatsberichts für Betriebe des Verarbeitenden Gewerbes sowie des Bergbaus und der Gewinnung von Steinen und Erden. Es handelt sich bei den Auftragseingängen um den Wert (ohne Umsatzsteuer, aber ggf. einschl. Verbrauchsteuern) aller im Berichtsmonat eingegangenen und vom Betrieb fest akzeptierten Aufträge auf Lieferung selbst hergestellter (bzw. im Lohnauftrag gefertigter) Produkte.

Produktionsindex

Der Produktionsindex zeigt – unbeeinflusst von Preisveränderungen und Kalenderunregelmäßigkeiten – kurzfristig die Entwicklung der Produktionsleistung der einzelnen Wirtschaftszweige und des gesamten Produzierenden Gewerbes auf. Der Nachweis des Produktionsindex erfolgt nach der Klassifikation der Wirtschaftszweige, Ausgabe 2008 (WZ 2008) und Hauptgruppen. Die Berechnung des Produktionsindex basiert im Wesentlichen auf den Ergebnissen der monatlichen Produktionserhebung bei Betrieben mit mindestens 50 Beschäftigten. Nach dem gleichen Konzept wird zusätzlich ein vierteljährlicher Produktionsindex durch Aggregation der drei Monatsmeldungen der Betriebe des Verarbeitenden Gewerbes mit 50 und mehr Beschäftigten und der Produktionsdaten der übrigen vierteljährlich meldepflichtigen Betriebe von Unternehmen mit in der Regel 20 und mehr Beschäftigten des Produzierenden Gewerbes berechnet. Zur Verbes-

serung der Qualität der monatlichen Produktionsindizes werden diese nachträglich für jeden Wirtschaftszweig an das Niveau des entsprechenden vierteljährlichen Produktionsindex angeglichen.

Systematiken

Die Darstellung aller Ergebnisse erfolgt in der Gliederung der Klassifikation der Wirtschaftszweige, Ausgabe 2008 (WZ 2008). Ausschließlich für die Darstellung der Indizes werden Hauptgruppen durch die direkte Zuordnung der Wirtschaftsgruppen (= Dreisteller der Systematik) der WZ 2008 zu den Bereichen

VO	= Vorleistungsgüterproduzenten
IG	= Investitionsgüterproduzenten
GG	= Gebrauchsgüterproduzenten
VG	= Verbrauchsgüterproduzenten
EN	= Energie

gebildet (siehe Klassifikation der Wirtschaftszweige Ausgabe 2008 (WZ 2008) S. 10 ff.).

Veröffentlichungen

Ergebnisse für das Bundesgebiet über den Bereich Verarbeitendes Gewerbe sowie Bergbau und Gewinnung von Steinen und Erden werden vom Statistischen Bundesamt (www.destatis.de) in der Fachserie 4, Reihe 4 veröffentlicht.

Aktuelle Ergebnisse – auch von anderen Bundesländern – werden im Internet unter www.statistikportal.de veröffentlicht. Dort kann über die GENESIS Datenbank auch auf ausgewählte Ergebnisse für alle Länder sowie alle Stadt- und Landkreise zugegriffen werden.

Jährliche Strukturergebnisse aller Betriebe von Unternehmen mit 20 und mehr tätigen Personen werden im Statistischen Bericht E123/E129 „Betriebsergebnisse; Beschäftigte, Entgelte und Umsätze nach Wirtschaftszweigen insgesamt und nach Regierungsbezirken sowie kreisfreien Städten und Kreisen (Bestellnummer: E123)“ veröffentlicht.

Hinweise

Städteregion Aachen – Änderung des Gebietsstandes

Seit dem 21. Oktober 2009 bilden die Stadt Aachen und die Gemeinden des aufgelösten Kreises Aachen nach dem Aachen-Gesetz die Städteregion Aachen. Die Städteregion Aachen ist Rechtsnachfolgerin des Kreises Aachen.

Die Stadt Aachen wird in der vorliegenden Veröffentlichung ab dem Berichtsjahr 2010 als regionsangehörige Gemeinde der Städteregion Aachen ausgewiesen, die Vergleichbarkeit der Summen der kreisfreien Städte und Kreise zu den Vorjahren ist dadurch nicht mehr gegeben. Die Städteregion Aachen besteht als Gemeindeverband aus Aachen, Alsdorf, Baesweiler, Eschweiler, Herzogenrath, Monschau, Roetgen, Simmerath, Stolberg (Rhld.) und Würselen.

Zeichenerklärung

(nach DIN 55 301)

- 0 weniger als die Hälfte von 1 in der letzten besetzten Stelle, jedoch mehr als nichts
- nichts vorhanden (genau null)
- .
- x Tabellenfach gesperrt, da Aussage nicht sinnvoll
- r berichtigte Zahl

Klassifikation der Wirtschaftszweige

**Wirtschaftszweige des Verarbeitenden Gewerbes sowie
des Bergbaus und der Gewinnung von Steinen und Erden**
aus: **Klassifikation der Wirtschaftszweige Ausgabe 2008 (WZ 2008)**

Abteilung Gruppe Klasse	Bezeichnung	Haupt- gruppe
Abschnitt B	Bergbau und Gewinnung von Steinen und Erden	
05	Kohlenbergbau	
05.1	Steinkohlenbergbau	EN
05.10	Steinkohlenbergbau	
05.2	Braunkohlenbergbau	EN
05.20	Braunkohlenbergbau	
06	Gewinnung von Erdöl und Erdgas	
06.1	Gewinnung von Erdöl	EN
06.10	Gewinnung von Erdöl	
06.2	Gewinnung von Erdgas	EN
06.20	Gewinnung von Erdgas	
07	Erzbergbau	
07.1	Eisenerzbergbau	VO
07.10	Eisenerzbergbau	
07.2	NE-Metallerzbergbau	VO
07.21	Bergbau auf Uran- und Thoriumerze	
07.29	Sonstiger NE-Metallerzbergbau	
08	Gewinnung von Steinen und Erden, sonstiger Bergbau	
08.1	Gewinnung von Natursteinen, Kies, Sand, Ton und Kaolin	VO
08.11	Gewinnung von Naturwerksteinen und Natursteinen, Kalk- und Gipsstein, Kreide und Schiefer	
08.12	Gewinnung von Kies, Sand, Ton und Kaolin	
08.9	Sonstiger Bergbau; Gewinnung von Steinen und Erden a. n. g.	VO
08.91	Bergbau auf chemische und Düngemittelminerale	
08.92	Torfgewinnung	
08.93	Gewinnung von Salz	
08.99	Gewinnung von Steinen und Erden a. n. g.	
09	Erbringung von Dienstleistungen für den Bergbau und für die Gewinnung von Steinen und Erden	
09.1	Erbringung von Dienstleistungen für die Gewinnung von Erdöl und Erdgas	VO
09.10	Erbringung von Dienstleistungen für die Gewinnung von Erdöl und Erdgas	
09.9	Erbringung von Dienstleistungen für den sonstigen Bergbau und die Gewinnung von Steinen und Erden	VO
09.90	Erbringung von Dienstleistungen für den sonstigen Bergbau und die Gewinnung von Steinen und Erden	
Abschnitt C	Verarbeitendes Gewerbe	
10	Herstellung von Nahrungs- und Futtermitteln	
10.1	Schlachten und Fleischverarbeitung	VG
10.11	Schlachten (ohne Schlachten von Geflügel)	
10.12	Schlachten von Geflügel	
10.13	Fleischverarbeitung	
10.2	Fischverarbeitung	VG
10.20	Fischverarbeitung	
10.3	Obst- und Gemüseverarbeitung	VG
10.31	Kartoffelverarbeitung	
10.32	Herstellung von Frucht- und Gemüsesäften	
10.39	Sonstige Verarbeitung von Obst und Gemüse	

**Noch: Wirtschaftszweige des Verarbeitenden Gewerbes sowie
des Bergbaus und der Gewinnung von Steinen und Erden
aus: Klassifikation der Wirtschaftszweige Ausgabe 2008 (WZ 2008)**

Abteilung Gruppe Klasse	Bezeichnung	Haupt- gruppe
noch: Abschnitt C		
Verarbeitendes Gewerbe		
10.4	Herstellung von pflanzlichen und tierischen Ölen und Fetten	VG
10.41	Herstellung von Ölen und Fetten (ohne Margarine u. ä. Nahrungsfette)	
10.42	Herstellung von Margarine u. ä. Nahrungsfetten	
10.5	Milchverarbeitung	VG
10.51	Milchverarbeitung (ohne Herstellung von Speiseeis)	
10.52	Herstellung von Speiseeis	
10.6	Mahl- und Schälmaschinen, Herstellung von Stärke und Stärkeerzeugnissen	VO
10.61	Mahl- und Schälmaschinen	
10.62	Herstellung von Stärke und Stärkeerzeugnissen	
10.7	Herstellung von Back- und Teigwaren	VG
10.71	Herstellung von Backwaren (ohne Dauerbackwaren)	
10.72	Herstellung von Dauerbackwaren	
10.73	Herstellung von Teigwaren	
10.8	Herstellung von sonstigen Nahrungsmitteln	VG
10.81	Herstellung von Zucker	
10.82	Herstellung von Süßwaren (ohne Dauerbackwaren)	
10.83	Verarbeitung von Kaffee und Tee, Herstellung von Kaffee-Ersatz	
10.84	Herstellung von Würzmitteln und Soßen	
10.85	Herstellung von Fertiggerichten	
10.86	Herstellung von homogenisierten und diätetischen Nahrungsmitteln	
10.89	Herstellung von sonstigen Nahrungsmitteln a. n. g.	
10.9	Herstellung von Futtermitteln	VO
10.91	Herstellung von Futtermitteln für Nutztiere	
10.92	Herstellung von Futtermitteln für sonstige Tiere	
11	Getränkeherstellung	
11.0	Getränkeherstellung	VG
11.01	Herstellung von Spirituosen	
11.02	Herstellung von Traubenwein	
11.03	Herstellung von Apfelwein und anderen Fruchtweinen	
11.04	Herstellung von Wermutwein und sonstigen aromatisierten Weinen	
11.05	Herstellung von Bier	
11.06	Herstellung von Malz	
11.07	Herstellung von Erfrischungsgetränken; Gewinnung natürlicher Mineralwässer	
12	Tabakverarbeitung	
12.0	Tabakverarbeitung	VG
12.00	Tabakverarbeitung	
13	Herstellung von Textilien	
13.1	Spinnstoffaufbereitung und Spinnerei	VO
13.10	Spinnstoffaufbereitung und Spinnerei	
13.2	Weberei	VO
13.20	Weberei	
13.3	Veredlung von Textilien und Bekleidung	VO
13.30	Veredlung von Textilien und Bekleidung	
13.9	Herstellung von sonstigen Textilwaren	VG
13.91	Herstellung von gewirktem und gestricktem Stoff	
13.92	Herstellung von konfektionierten Textilwaren (ohne Bekleidung)	
13.93	Herstellung von Teppichen	
13.94	Herstellung von Seilerwaren	
13.95	Herstellung von Vliesstoff und Erzeugnissen daraus (ohne Bekleidung)	
13.96	Herstellung von technischen Textilien	
13.99	Herstellung von sonstigen Textilwaren a. n. g.	

**Noch: Wirtschaftszweige des Verarbeitenden Gewerbes sowie
des Bergbaus und der Gewinnung von Steinen und Erden
aus: Klassifikation der Wirtschaftszweige Ausgabe 2008 (WZ 2008)**

Abteilung Gruppe Klasse	Bezeichnung	Haupt- gruppe
noch: Abschnitt C	Verarbeitendes Gewerbe	
14	Herstellung von Bekleidung	
14.1	Herstellung von Bekleidung (ohne Pelzbekleidung)	VG
14.11	Herstellung von Lederbekleidung	
14.12	Herstellung von Arbeits- und Berufsbekleidung	
14.13	Herstellung von sonstiger Oberbekleidung	
14.14	Herstellung von Wäsche	
14.19	Herstellung von sonstiger Bekleidung und Bekleidungszubehör a. n. g.	
14.2	Herstellung von Pelzwaren	VG
14.20	Herstellung von Pelzwaren	
14.3	Herstellung von Bekleidung aus gewirktem und gestricktem Stoff	VG
14.31	Herstellung von Strumpfwaren	
14.39	Herstellung von sonstiger Bekleidung aus gewirktem und gestricktem Stoff	
15	Herstellung von Leder, Lederwaren und Schuhen	
15.1	Herstellung von Leder und Lederwaren (ohne Herstellung von Lederbekleidung)	VG
15.11	Herstellung von Leder und Lederfaserstoff; Zurichtung und Färben von Fellen	
15.12	Lederverarbeitung (ohne Herstellung von Lederbekleidung)	
15.2	Herstellung von Schuhen	VG
15.20	Herstellung von Schuhen	
16	Herstellung von Holz-, Flecht-, Korb- und Korkwaren (ohne Möbel)	
16.1	Säge-, Hobel- und Holzimprägnierwerke	VO
16.10	Säge-, Hobel- und Holzimprägnierwerke	
16.2	Herstellung von sonstigen Holz-, Kork-, Flecht- und Korbwaren (ohne Möbel)	VO
16.21	Herstellung von Furnier-, Sperrholz-, Holzfaser- und Holzspanplatten	
16.22	Herstellung von Parketttafeln	
16.23	Herstellung von sonstigen Konstruktionsteilen, Fertigbauteilen, Ausbauelementen und Fertigteilbauten aus Holz	
16.24	Herstellung von Verpackungsmitteln, Lagerbehältern und Ladungsträgern aus Holz	
16.29	Herstellung von Holzwaren a. n. g., Kork-, Flecht- und Korbwaren (ohne Möbel)	
17	Herstellung von Papier, Pappe und Waren daraus	
17.1	Herstellung von Holz- und Zellstoff, Papier, Karton und Pappe	VO
17.11	Herstellung von Holz- und Zellstoff	
17.12	Herstellung von Papier, Karton und Pappe	
17.2	Herstellung von Waren aus Papier, Karton und Pappe	VO
17.21	Herstellung von Wellpapier und -pappe sowie von Verpackungsmitteln aus Papier, Karton und Pappe	
17.22	Herstellung von Haushalts-, Hygiene- und Toilettenartikeln aus Zellstoff, Papier und Pappe	
17.23	Herstellung von Schreibwaren und Bürobedarf aus Papier, Karton und Pappe	
17.24	Herstellung von Tapeten	
17.29	Herstellung von sonstigen Waren aus Papier, Karton und Pappe	

Noch: **Wirtschaftszweige des Verarbeitenden Gewerbes sowie
des Bergbaus und der Gewinnung von Steinen und Erden**
aus: **Klassifikation der Wirtschaftszweige Ausgabe 2008 (WZ 2008)**

Abteilung Gruppe Klasse	Bezeichnung	Haupt- gruppe
noch: Abschnitt C	Verarbeitendes Gewerbe	
18	Herstellung von Druckerzeugnissen; Vervielfältigung von bespielten Ton-, Bild- und Datenträgern	
18.1	Herstellung von Druckerzeugnissen	VG
18.11	Drucken von Zeitungen	
18.12	Drucken a. n. g.	
18.13	Druck- und Medienvorstufe	
18.14	Binden von Druckerzeugnissen und damit verbundene Dienstleistungen	
18.2	Vervielfältigung von bespielten Ton-, Bild- und Datenträgern	VG
18.20	Vervielfältigung von bespielten Ton-, Bild- und Datenträgern	
19	Kokerei und Mineralölverarbeitung	
19.1	Kokerei	EN
19.10	Kokerei	
19.2	Mineralölverarbeitung	EN
19.20	Mineralölverarbeitung	
20	Herstellung von chemischen Erzeugnissen	
20.1	Herstellung von chemischen Grundstoffen, Düngemitteln und Stickstoffverbindungen, Kunststoffen in Primärformen und synthetischem Kautschuk in Primärformen	VO
20.11	Herstellung von Industriegasen	
20.12	Herstellung von Farbstoffen und Pigmenten	
20.13	Herstellung von sonstigen anorganischen Grundstoffen und Chemikalien	
20.14	Herstellung von sonstigen organischen Grundstoffen und Chemikalien	
20.15	Herstellung von Düngemitteln und Stickstoffverbindungen	
20.16	Herstellung von Kunststoffen in Primärformen	
20.17	Herstellung von synthetischem Kautschuk in Primärformen	
20.2	Herstellung von Schädlingsbekämpfungsmitteln, Pflanzenschutz- und Desinfektionsmitteln	VO
20.20	Herstellung von Schädlingsbekämpfungsmitteln, Pflanzenschutz- und Desinfektionsmitteln	
20.3	Herstellung von Anstrichmitteln, Druckfarben und Kitt	VO
20.30	Herstellung von Anstrichmitteln, Druckfarben und Kitt	
20.4	Herstellung von Seifen, Wasch-, Reinigungs- und Körperpflegemitteln sowie von Duftstoffen	VG
20.41	Herstellung von Seifen, Wasch-, Reinigungs- und Poliermitteln	
20.42	Herstellung von Körperpflegemitteln und Duftstoffen	
20.5	Herstellung von sonstigen chemischen Erzeugnissen	VO
20.51	Herstellung von pyrotechnischen Erzeugnissen	
20.52	Herstellung von Klebstoffen	
20.53	Herstellung von etherischen Ölen	
20.59	Herstellung von sonstigen chemischen Erzeugnissen a. n. g.	
20.6	Herstellung von Chemiefasern	VO
20.60	Herstellung von Chemiefasern	
21	Herstellung von pharmazeutischen Erzeugnissen	
21.1	Herstellung von pharmazeutischen Grundstoffen	VG
21.10	Herstellung von pharmazeutischen Grundstoffen	
21.2	Herstellung von pharmazeutischen Spezialitäten und sonstigen pharmazeutischen Erzeugnissen	VG
21.20	Herstellung von pharmazeutischen Spezialitäten und sonstigen pharmazeutischen Erzeugnissen	

**Noch: Wirtschaftszweige des Verarbeitenden Gewerbes sowie
des Bergbaus und der Gewinnung von Steinen und Erden
aus: Klassifikation der Wirtschaftszweige Ausgabe 2008 (WZ 2008)**

Abteilung Gruppe Klasse	Bezeichnung	Haupt- gruppe
noch: Abschnitt C	Verarbeitendes Gewerbe	
22	Herstellung von Gummi- und Kunststoffwaren	
22.1	Herstellung von Gummiwaren	VO
22.11	Herstellung und Runderneuerung von Bereifungen	
22.19	Herstellung von sonstigen Gummiwaren	
22.2	Herstellung von Kunststoffwaren	VO
22.21	Herstellung von Platten, Folien, Schläuchen und Profilen aus Kunststoffen	
22.22	Herstellung von Verpackungsmitteln aus Kunststoffen	
22.23	Herstellung von Baubedarfsartikeln aus Kunststoffen	
22.29	Herstellung von sonstigen Kunststoffwaren	
23	Herstellung von Glas und Glaswaren, Keramik, Verarbeitung von Steinen und Erden	
23.1	Herstellung von Glas und Glaswaren	VO
23.11	Herstellung von Flachglas	
23.12	Veredlung und Bearbeitung von Flachglas	
23.13	Herstellung von Hohlglas	
23.14	Herstellung von Glasfasern und Waren daraus	
23.19	Herstellung, Veredlung und Bearbeitung von sonstigem Glas einschließlich technischen Glaswaren	
23.2	Herstellung von feuerfesten keramischen Werkstoffen und Waren	VO
23.20	Herstellung von feuerfesten keramischen Werkstoffen und Waren	
23.3	Herstellung von keramischen Baumaterialien	VO
23.31	Herstellung von keramischen Wand- und Bodenfliesen und -platten	
23.32	Herstellung von Ziegeln und sonstiger Baukeramik	
23.4	Herstellung von sonstigen Porzellan- und keramischen Erzeugnissen	VO
23.41	Herstellung von keramischen Haushaltswaren und Ziergegenständen	
23.42	Herstellung von Sanitärkeramik	
23.43	Herstellung von Isolatoren und Isolierteilen aus Keramik	
23.44	Herstellung von keramischen Erzeugnissen für sonstige technische Zwecke	
23.49	Herstellung von sonstigen keramischen Erzeugnissen	
23.5	Herstellung von Zement, Kalk und gebranntem Gips	VO
23.51	Herstellung von Zement	
23.52	Herstellung von Kalk und gebranntem Gips	
23.6	Herstellung von Erzeugnissen aus Beton, Zement und Gips	VO
23.61	Herstellung von Erzeugnissen aus Beton, Zement und Kalksandstein für den Bau	
23.62	Herstellung von Gips erzeugnissen für den Bau	
23.63	Herstellung von Frischbeton (Transportbeton)	
23.64	Herstellung von Mörtel und anderem Beton (Trockenbeton)	
23.65	Herstellung von Faserzementwaren	
23.69	Herstellung von sonstigen Erzeugnissen aus Beton, Zement und Gips a. n. g.	
23.7	Be- und Verarbeitung von Naturwerksteinen und Natursteinen a. n. g.	VO
23.70	Be- und Verarbeitung von Naturwerksteinen und Natursteinen a. n. g.	
23.9	Herstellung von Schleifkörpern und Schleifmitteln auf Unterlage sowie sonstigen Erzeugnissen aus nichtmetallischen Mineralien a. n. g.	VO
23.91	Herstellung von Schleifkörpern und Schleifmitteln auf Unterlage	
23.99	Herstellung von sonstigen Erzeugnissen aus nichtmetallischen Mineralien a. n. g.	

**Noch: Wirtschaftszweige des Verarbeitenden Gewerbes sowie
des Bergbaus und der Gewinnung von Steinen und Erden
aus: Klassifikation der Wirtschaftszweige Ausgabe 2008 (WZ 2008)**

Abteilung Gruppe Klasse	Bezeichnung	Haupt- gruppe
noch: Abschnitt C	Verarbeitendes Gewerbe	
24	Metallerzeugung und -bearbeitung	
24.1	Erzeugung von Roheisen, Stahl und Ferrolegierungen	VO
24.10	Erzeugung von Roheisen, Stahl und Ferrolegierungen	
24.2	Herstellung von Stahlrohren, Rohrform-, Rohrverschluss- und Rohrverbindungsstücken aus Stahl	VO
24.20	Herstellung von Stahlrohren, Rohrform-, Rohrverschluss- und Rohrverbindungsstücken aus Stahl	
24.3	Sonstige erste Bearbeitung von Eisen und Stahl	VO
24.31	Herstellung von Blankstahl	
24.32	Herstellung von Kaltband mit einer Breite von weniger als 600 mm	
24.33	Herstellung von Kaltprofilen	
24.34	Herstellung von kaltgezogenem Draht	
24.4	Erzeugung und erste Bearbeitung von NE-Metallen	VO
24.41	Erzeugung und erste Bearbeitung von Edelmetallen	
24.42	Erzeugung und erste Bearbeitung von Aluminium	
24.43	Erzeugung und erste Bearbeitung von Blei, Zink und Zinn	
24.44	Erzeugung und erste Bearbeitung von Kupfer	
24.45	Erzeugung und erste Bearbeitung von sonstigen NE-Metallen	
24.46	Aufbereitung von Kernbrennstoffen	
24.5	Gießereien	VO
24.51	Eisengießereien	
24.52	Stahlgießereien	
24.53	Leichtmetallgießereien	
24.54	Buntmetallgießereien	
25	Herstellung von Metallerzeugnissen	
25.1	Stahl- und Leichtmetallbau	IG
25.11	Herstellung von Metallkonstruktionen	
25.12	Herstellung von Ausbauelementen aus Metall	
25.2	Herstellung von Metalltanks und -behältern; Herstellung von Heizkörpern und -kesseln für Zentralheizungen	IG
25.21	Herstellung von Heizkörpern und -kesseln für Zentralheizungen	
25.29	Herstellung von Sammelbehältern, Tanks u. ä. Behältern aus Metall	
25.3	Herstellung von Dampfkesseln (ohne Zentralheizungskessel)	IG
25.30	Herstellung von Dampfkesseln (ohne Zentralheizungskessel)	
25.4	Herstellung von Waffen und Munition	IG
25.40	Herstellung von Waffen und Munition	
25.5	Herstellung von Schmiede-, Press-, Zieh- und Stanzteilen, gewalzten Ringen und pulvermetallurgischen Erzeugnissen	VO
25.50	Herstellung von Schmiede-, Press-, Zieh- und Stanzteilen, gewalzten Ringen und pulvermetallurgischen Erzeugnissen	
25.6	Oberflächenveredlung und Wärmebehandlung; Mechanik a. n. g.	VO
25.61	Oberflächenveredlung und Wärmebehandlung	
25.62	Mechanik a. n. g.	
25.7	Herstellung von Schneidwaren, Werkzeugen, Schlössern und Beschlägen aus unedlen Metallen	VO
25.71	Herstellung von Schneidwaren und Bestecken aus unedlen Metallen	
25.72	Herstellung von Schlössern und Beschlägen aus unedlen Metallen	
25.73	Herstellung von Werkzeugen	
25.9	Herstellung von sonstigen Metallwaren	VO
25.91	Herstellung von Fässern, Trommeln, Dosen, Eimern u. ä. Behältern aus Metall	
25.92	Herstellung von Verpackungen und Verschlüssen aus Eisen, Stahl und NE-Metall	
25.93	Herstellung von Drahtwaren, Ketten und Federn	
25.94	Herstellung von Schrauben und Nieten	
25.99	Herstellung von sonstigen Metallwaren a. n. g.	

**Noch: Wirtschaftszweige des Verarbeitenden Gewerbes sowie
des Bergbaus und der Gewinnung von Steinen und Erden
aus: Klassifikation der Wirtschaftszweige Ausgabe 2008 (WZ 2008)**

Abteilung Gruppe Klasse	Bezeichnung	Haupt- gruppe
noch: Abschnitt C	Verarbeitendes Gewerbe	
26	Herstellung von Datenverarbeitungsgeräten, elektronischen und optischen Erzeugnissen	
26.1	Herstellung von elektronischen Bauelementen und Leiterplatten	VO
26.11	Herstellung von elektronischen Bauelementen	
26.12	Herstellung von bestückten Leiterplatten	
26.2	Herstellung von Datenverarbeitungsgeräten und peripheren Geräten	IG
26.20	Herstellung von Datenverarbeitungsgeräten und peripheren Geräten	
26.3	Herstellung von Geräten und Einrichtungen der Telekommunikationstechnik	IG
26.30	Herstellung von Geräten und Einrichtungen der Telekommunikationstechnik	
26.4	Herstellung von Geräten der Unterhaltungselektronik	GG
26.40	Herstellung von Geräten der Unterhaltungselektronik	
26.5	Herstellung von Mess-, Kontroll-, Navigations- u. ä. Instrumenten und Vorrichtungen; Herstellung von Uhren	IG
26.51	Herstellung von Mess-, Kontroll-, Navigations- u. ä. Instrumenten und Vorrichtungen	
26.52	Herstellung von Uhren	
26.6	Herstellung von Bestrahlungs- und Elektrotherapiegeräten und elektromedizinischen Geräten	IG
26.60	Herstellung von Bestrahlungs- und Elektrotherapiegeräten und elektromedizinischen Geräten	
26.7	Herstellung von optischen und fotografischen Instrumenten und Geräten	GG
26.70	Herstellung von optischen und fotografischen Instrumenten und Geräten	
26.8	Herstellung von magnetischen und optischen Datenträgern	VO
26.80	Herstellung von magnetischen und optischen Datenträgern	
27	Herstellung von elektrischen Ausrüstungen	
27.1	Herstellung von Elektromotoren, Generatoren, Transformatoren, Elektrizitätsverteilungs- und -schalteinrichtungen	VO
27.11	Herstellung von Elektromotoren, Generatoren und Transformatoren	
27.12	Herstellung von Elektrizitätsverteilungs- und -schalteinrichtungen	
27.2	Herstellung von Batterien und Akkumulatoren	VO
27.20	Herstellung von Batterien und Akkumulatoren	
27.3	Herstellung von Kabeln und elektrischem Installationsmaterial	VO
27.31	Herstellung von Glasfaserkabeln	
27.32	Herstellung von sonstigen elektronischen und elektrischen Drähten und Kabeln	
27.33	Herstellung von elektrischem Installationsmaterial	
27.4	Herstellung von elektrischen Lampen und Leuchten	VO
27.40	Herstellung von elektrischen Lampen und Leuchten	
27.5	Herstellung von Haushaltsgeräten	GG
27.51	Herstellung von elektrischen Haushaltsgeräten	
27.52	Herstellung von nicht elektrischen Haushaltsgeräten	
27.9	Herstellung von sonstigen elektrischen Ausrüstungen und Geräten a. n. g.	VO
27.90	Herstellung von sonstigen elektrischen Ausrüstungen und Geräten a. n. g.	

**Noch: Wirtschaftszweige des Verarbeitenden Gewerbes sowie
des Bergbaus und der Gewinnung von Steinen und Erden
aus: Klassifikation der Wirtschaftszweige Ausgabe 2008 (WZ 2008)**

Abteilung Gruppe Klasse	Bezeichnung	Haupt- gruppe
noch: Abschnitt C	Verarbeitendes Gewerbe	
28	Maschinenbau	
28.1	Herstellung von nicht wirtschaftszweigspezifischen Maschinen	IG
28.11	Herstellung von Verbrennungsmotoren und Turbinen (ohne Motoren für Luft- und Straßenfahrzeuge)	
28.12	Herstellung von hydraulischen und pneumatischen Komponenten und Systemen	
28.13	Herstellung von Pumpen und Kompressoren a. n. g.	
28.14	Herstellung von Armaturen a. n. g.	
28.15	Herstellung von Lagern, Getrieben, Zahnrädern und Antriebs-elementen	
28.2	Herstellung von sonstigen nicht wirtschaftszweigspezifischen Maschinen	IG
28.21	Herstellung von Öfen und Brennern	
28.22	Herstellung von Hebezeugen und Fördermitteln	
28.23	Herstellung von Büromaschinen (ohne Datenverarbeitungsgeräte und periphere Geräte)	
28.24	Herstellung von handgeführten Werkzeugen mit Motorantrieb	
28.25	Herstellung von kälte- und lufttechnischen Erzeugnissen, nicht für den Haushalt	
28.29	Herstellung von sonstigen nicht wirtschaftszweigspezifischen Maschinen a. n. g.	
28.3	Herstellung von land- und forstwirtschaftlichen Maschinen	IG
28.30	Herstellung von land- und forstwirtschaftlichen Maschinen	
28.4	Herstellung von Werkzeugmaschinen	IG
28.41	Herstellung von Werkzeugmaschinen für die Metallbearbeitung	
28.49	Herstellung von sonstigen Werkzeugmaschinen	
28.9	Herstellung von Maschinen für sonstige bestimmte Wirtschaftszweige	IG
28.91	Herstellung von Maschinen für die Metallerzeugung, von Walzwerkseinrichtungen und Gießmaschinen	
28.92	Herstellung von Bergwerks-, Bau- und Baustoffmaschinen	
28.93	Herstellung von Maschinen für die Nahrungs- und Genussmittelerzeugung und die Tabakverarbeitung	
28.94	Herstellung von Maschinen für die Textil- und Bekleidungsherstellung und die Lederverarbeitung	
28.95	Herstellung von Maschinen für die Papiererzeugung und -verarbeitung	
28.96	Herstellung von Maschinen für die Verarbeitung von Kunststoffen und Kautschuk	
28.99	Herstellung von Maschinen für sonstige bestimmte Wirtschaftszweige a. n. g.	
29	Herstellung von Kraftwagen und Kraftwagenteilen	
29.1	Herstellung von Kraftwagen und Kraftwagenmotoren	IG
29.10	Herstellung von Kraftwagen und Kraftwagenmotoren	
29.2	Herstellung von Karosserien, Aufbauten und Anhängern	IG
29.20	Herstellung von Karosserien, Aufbauten und Anhängern	
29.3	Herstellung von Teilen und Zubehör für Kraftwagen	IG
29.31	Herstellung elektrischer und elektronischer Ausrüstungsgegenstände für Kraftwagen	
29.32	Herstellung von sonstigen Teilen und sonstigem Zubehör für Kraftwagen	

**Noch: Wirtschaftszweige des Verarbeitenden Gewerbes sowie
des Bergbaus und der Gewinnung von Steinen und Erden
aus: Klassifikation der Wirtschaftszweige Ausgabe 2008 (WZ 2008)**

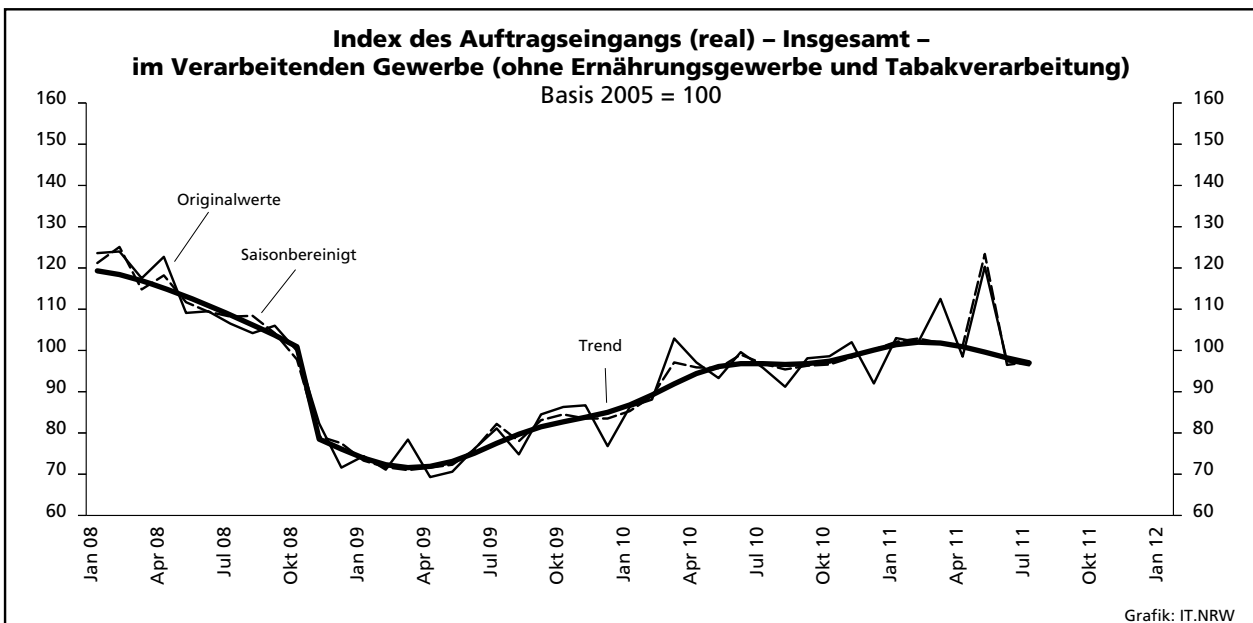
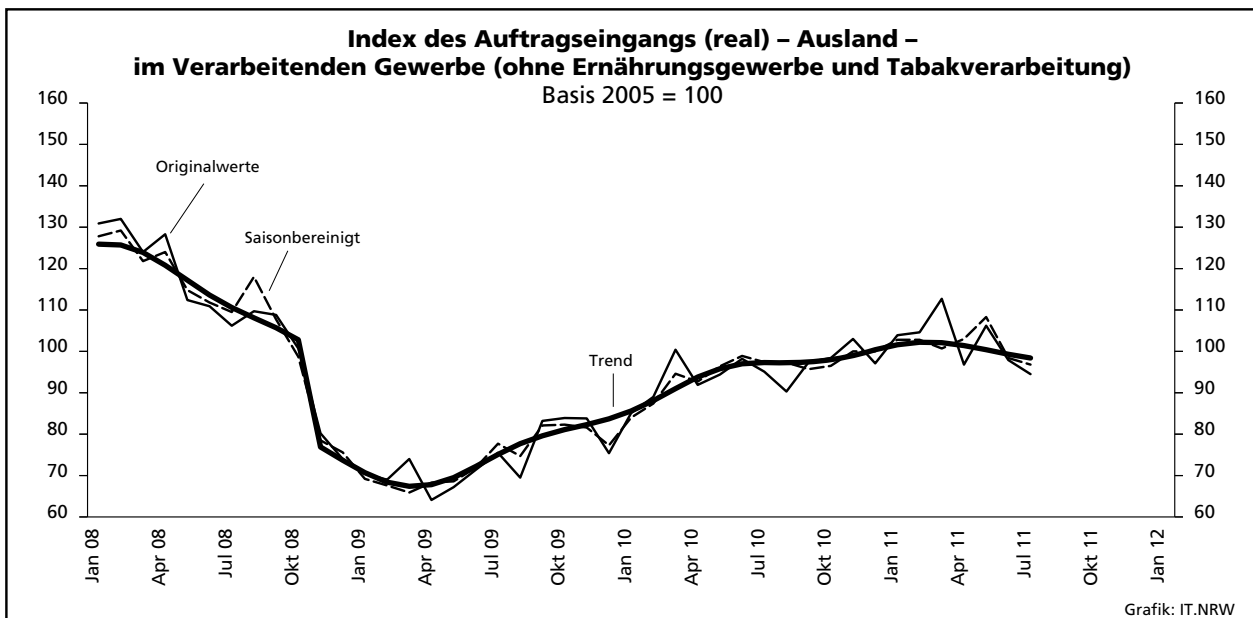
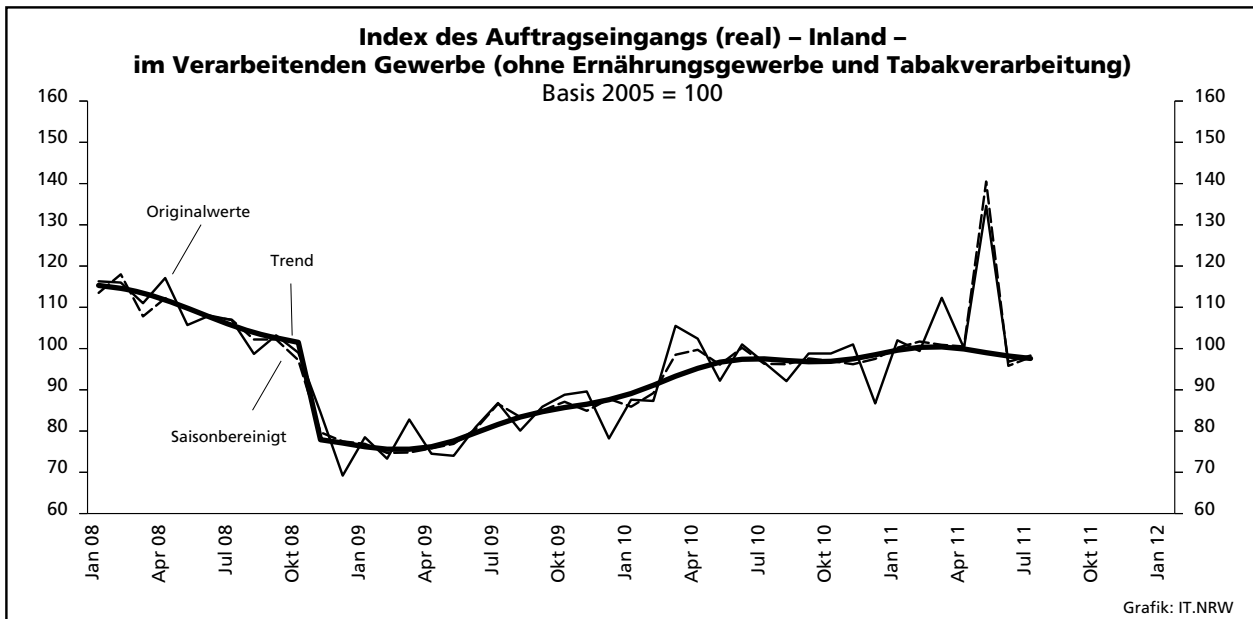
Abteilung Gruppe Klasse	Bezeichnung	Haupt- gruppe
noch: Abschnitt C	Verarbeitendes Gewerbe	
30	Sonstiger Fahrzeugbau	
30.1	Schiff- und Bootsbau	IG
30.11	Schiffbau (ohne Boots- und Yachtbau)	
30.12	Boots- und Yachtbau	
30.2	Schienefahrzeugbau	IG
30.20	Schienefahrzeugbau	
30.3	Luft- und Raumfahrzeugbau	IG
30.30	Luft- und Raumfahrzeugbau	
30.4	Herstellung von militärischen Kampffahrzeugen	IG
30.40	Herstellung von militärischen Kampffahrzeugen	
30.9	Herstellung von Fahrzeugen a. n. g.	GG
30.91	Herstellung von Krafträdern	
30.92	Herstellung von Fahrrädern sowie von Behindertenfahrzeugen	
30.99	Herstellung von sonstigen Fahrzeugen a. n. g.	
31	Herstellung von Möbeln	
31.0	Herstellung von Möbeln	GG
31.01	Herstellung von Büro- und Ladenmöbeln	
31.02	Herstellung von Küchenmöbeln	
31.03	Herstellung von Matratzen	
31.09	Herstellung von sonstigen Möbeln	
32	Herstellung von sonstigen Waren	
32.1	Herstellung von Münzen, Schmuck und ähnlichen Erzeugnissen	GG
32.11	Herstellung von Münzen	
32.12	Herstellung von Schmuck, Gold- und Silberschmiedewaren (ohne Fantasieschmuck)	
32.13	Herstellung von Fantasieschmuck	
32.2	Herstellung von Musikinstrumenten	GG
32.20	Herstellung von Musikinstrumenten	
32.3	Herstellung von Sportgeräten	VG
32.30	Herstellung von Sportgeräten	
32.4	Herstellung von Spielwaren	VG
32.40	Herstellung von Spielwaren	
32.5	Herstellung von medizinischen und zahnmedizinischen Apparaten und Materialien	IG
32.50	Herstellung von medizinischen und zahnmedizinischen Apparaten und Materialien	
32.9	Herstellung von Erzeugnissen a. n. g.	VG
32.91	Herstellung von Besen und Bürsten	
32.99	Herstellung von sonstigen Erzeugnissen a. n. g.	
33	Reparatur und Installation von Maschinen und Ausrüstungen	
33.1	Reparatur von Metallerzeugnissen, Maschinen und Ausrüstungen	IG
33.11	Reparatur von Metallerzeugnissen	
33.12	Reparatur von Maschinen	
33.13	Reparatur von elektronischen und optischen Geräten	
33.14	Reparatur von elektrischen Ausrüstungen	
33.15	Reparatur und Instandhaltung von Schiffen, Booten und Yachten	
33.16	Reparatur und Instandhaltung von Luft- und Raumfahrzeugen	
33.17	Reparatur und Instandhaltung von Fahrzeugen a. n. g.	
33.19	Reparatur von sonstigen Ausrüstungen	
33.2	Installation von Maschinen und Ausrüstungen a. n. g.	IG
33.20	Installation von Maschinen und Ausrüstungen a. n. g.	

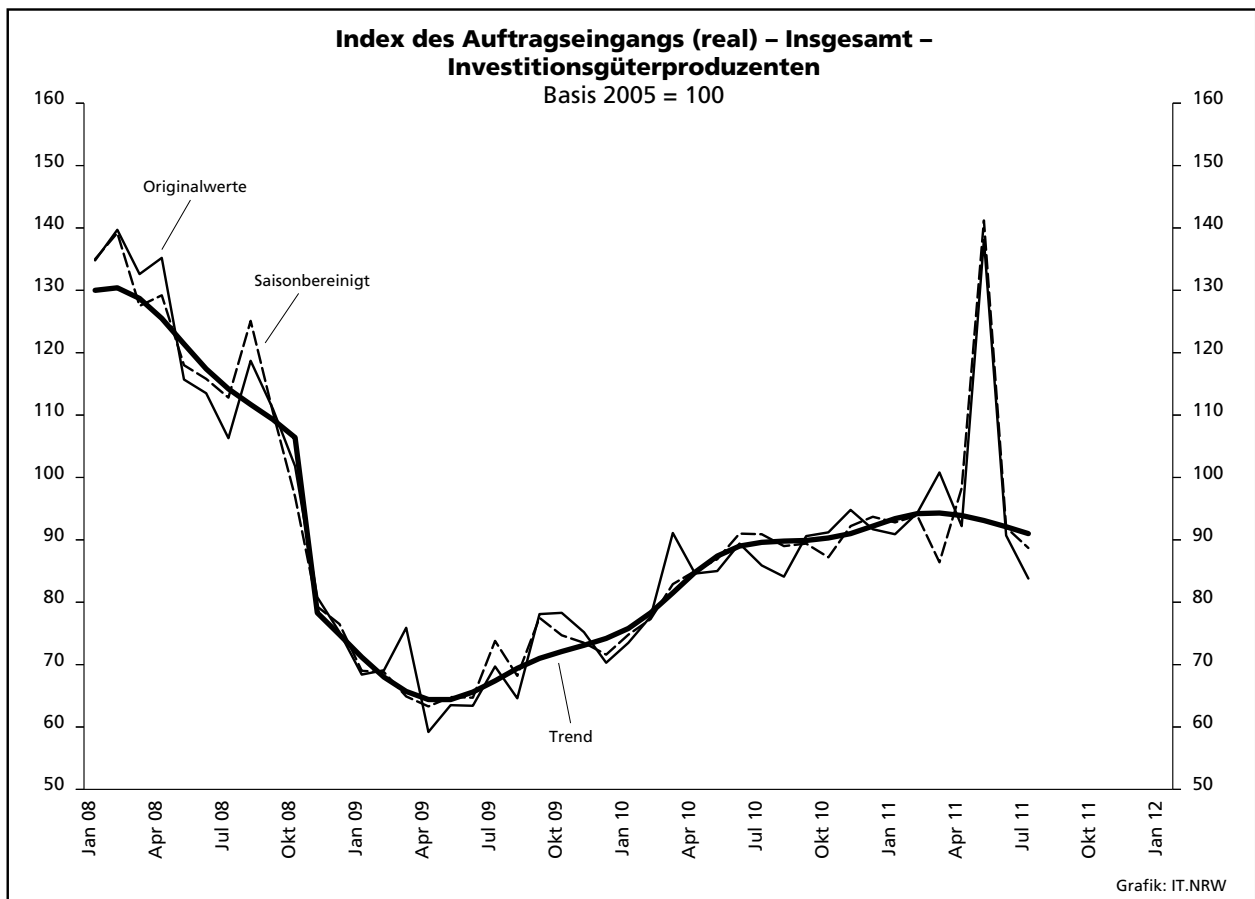
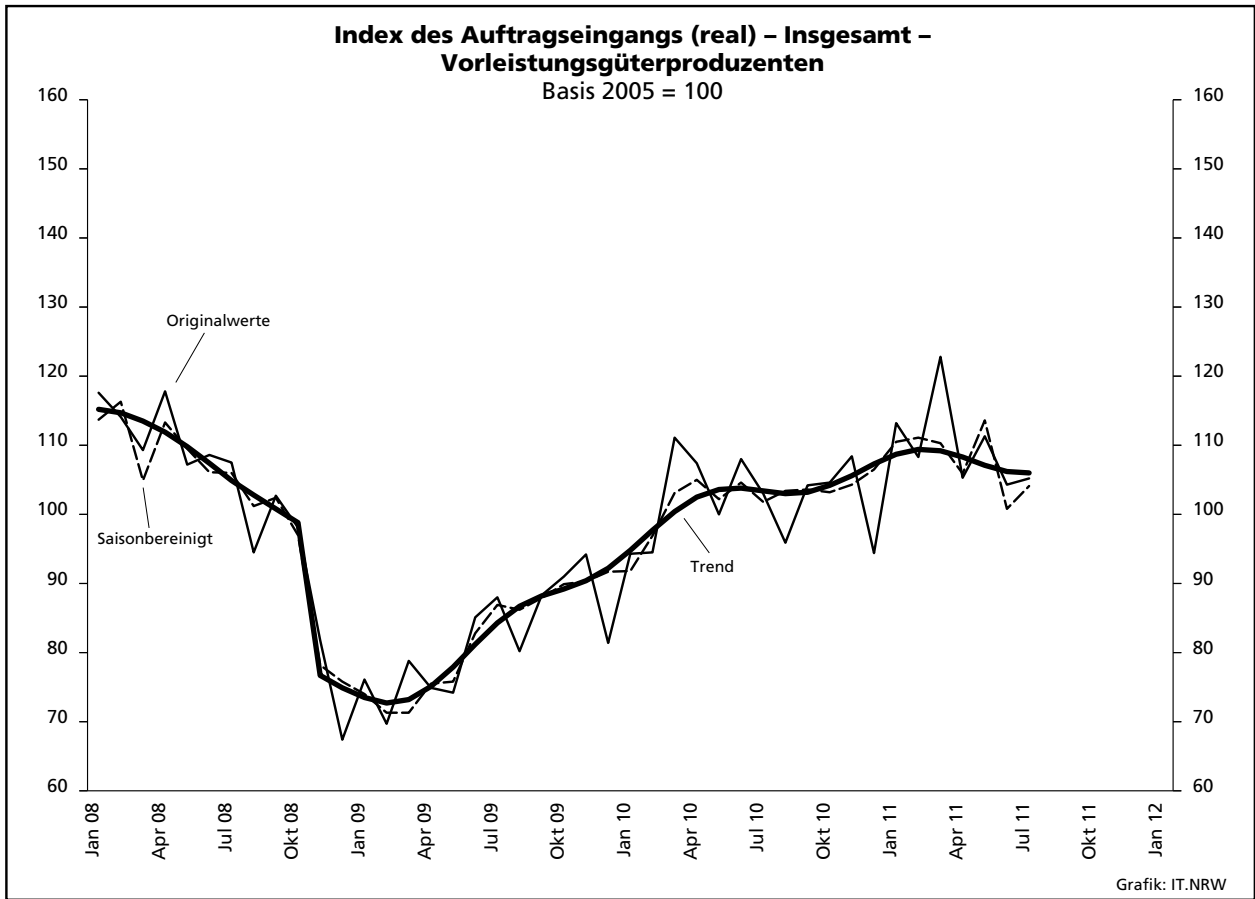
Tabellenteil

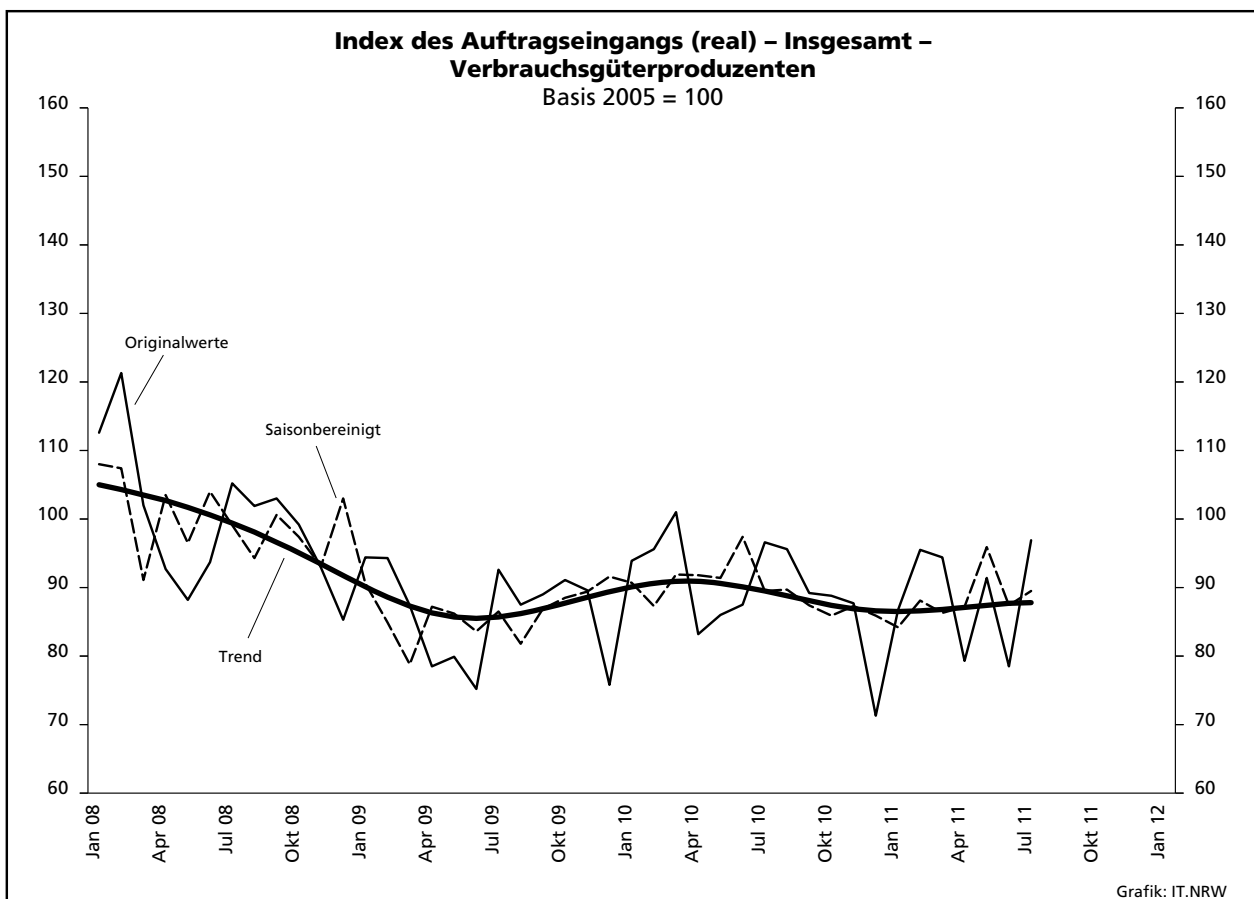
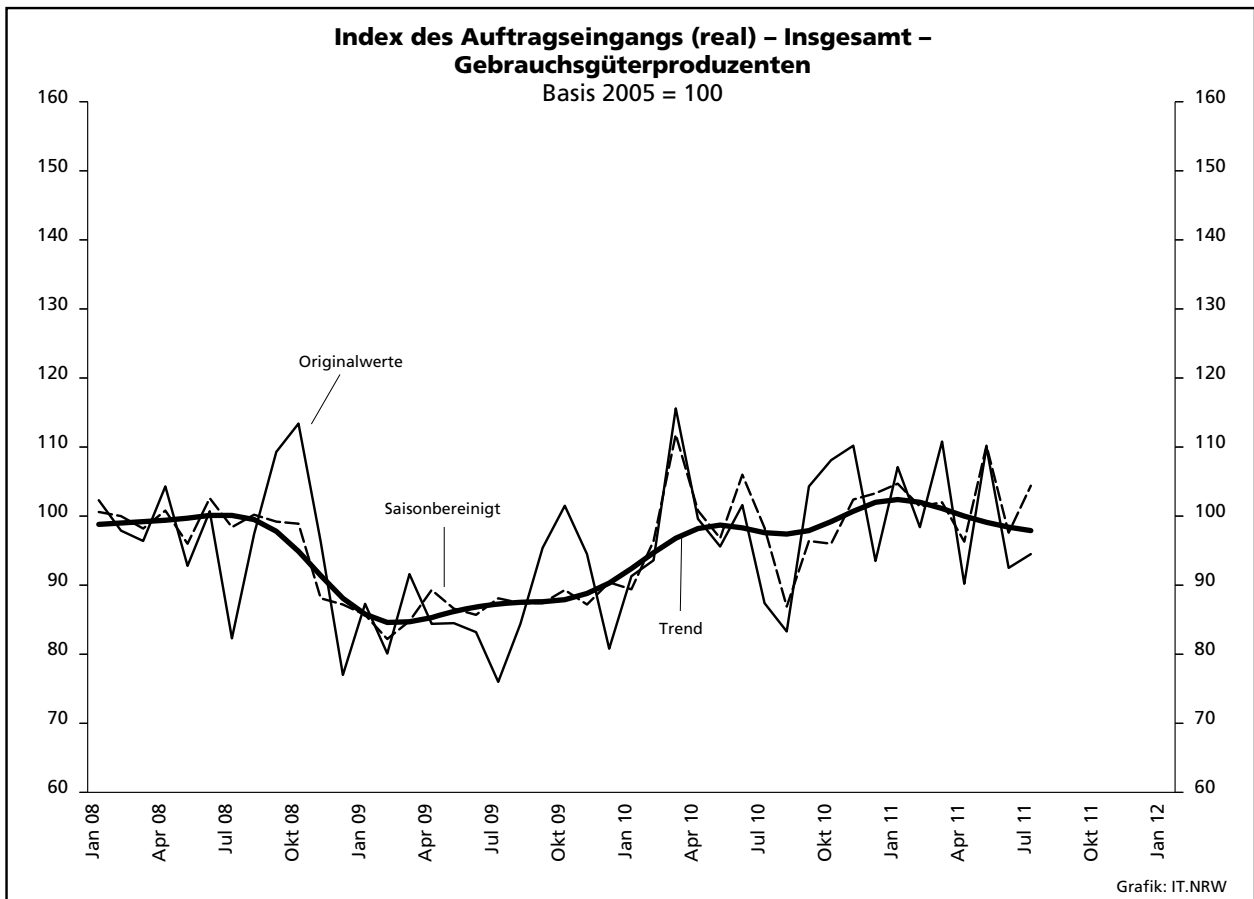
1. Übersicht über die wirtschaftliche Entwicklung in Nordrhein-Westfalen 2000 – 2011*)

Jahr Monat	Auftrags- eingangs- index – real –	Produktions- index im Verarbeitenden Gewerbe ¹⁾	Betriebe	Beschäftigte	Gesamtumsatz	
					insgesamt	darunter Auslandsumsatz
					1 000 EUR	
Basis 2005 = 100		Anzahl				
2000	.	.	10 689	1 472 072	299 285 123	103 842 574
2001	.	.	10 935	1 453 055	297 323 703	105 122 113
2002	.	.	10 504	1 381 853	287 287 443	102 478 933
2003	.	.	10 596	1 345 222	286 904 340	103 325 915
2004	.	.	10 577	1 298 344	308 303 242	116 095 563
2005	100,0	100,0	10 458	1 273 358	322 628 429	124 898 819
2006	106,4	105,1	10 210	1 253 547	329 702 829	134 101 177
2007	114,5	109,5	10 249	1 283 262	354 367 421	148 419 493
2008	106,4	109,6	9 962	1 259 689	355 282 782	148 016 284
2009	77,5	89,5	9 840	1 193 056	280 183 525	112 938 567
2010	95,4	100,0	9 570	1 170 672	315 394 766	131 253 761
2009²⁾						
Januar	74,4	83,8	5 258	1 096 810	20 234 730	8 234 707
Februar	71,1	81,4	5 297	1 092 174	20 125 385	8 389 452
März	78,4	89,4	5 322	1 088 053	22 771 365	9 571 645
April	69,3	85,6	5 316	1 079 905	20 677 731	8 497 984
Mai	70,6	87,4	5 303	1 072 435	20 237 255	8 460 036
Juni	76,2	87,6	5 296	1 068 642	21 553 578	9 129 677
Juli	81,1	92,8	5 286	1 065 063	21 434 388	8 841 930
August	74,8	89,9	5 276	1 065 450	19 888 806	7 886 651
September	84,5	96,2	5 270	1 063 353	24 546 766	10 521 512
Oktober	86,3	99,7	5 254	1 056 210	23 547 193	9 813 853
November	86,7	96,6	5 245	1 052 588	23 237 685	9 777 132
Dezember	76,8	84,1	5 240	1 047 333	21 951 742	9 701 873
2010						
Januar	86,3	86,5	4 969	1 031 568	20 351 773	8 620 969
Februar	88,1	86,2	4 980	1 027 228	21 164 054	9 173 214
März	102,9	103,1	4 978	1 025 456	25 831 949	11 222 736
April	97,1	94,9	4 981	1 024 461	23 238 556	10 082 881
Mai	93,3	97,5	4 972	1 022 866	23 532 356	10 329 989
Juni	99,6	102,6	4 971	1 025 332	25 905 725	11 598 730
Juli	95,8	104,4	4 966	1 028 431	24 035 584	10 240 753
August	91,2	104,2	4 957	1 033 507	23 392 687	9 983 524
September	98,1	106,5	4 951	1 034 278	26 614 941	11 410 084
Oktober	98,6	110,1	4 947	1 032 682	25 659 805	10 846 671
November	102,0	108,7	4 947	1 032 991	27 346 264	12 109 719
Dezember	92,0	97,2	4 941	1 029 554	25 350 480	11 160 421
2011						
Januar	103,0	98,8	4 956	1 033 578	24 122 314	10 563 994
Februar	102,0	99,6	4 993	1 035 714	25 900 905	11 185 016
März	112,5	109,7	5 013	1 039 459	29 582 649	13 032 356
April	98,5	101,8	5 015	1 041 406	25 687 802	10 917 858
Mai	120,3	112,0r	5 008	1 041 855	28 474 073	12 153 558
Juni	97,4	103,7r	5 010	1 045 528	27 265 740	12 071 099
Juli	96,4	109,5	5 011	1 048 999	26 484 723	11 320 984
August
September
Oktober
November
Dezember

*) Bei den Jahreswerten beziehen sich alle Angaben auf Betriebe von Unternehmen mit im Allgemeinen 20 und mehr Beschäftigten. – 1) arbeitstäglich be-
reinigt – 2) Betriebe mit 50 und mehr tätigen Personen.







2. Auftragseingangindex im Verarbeitenden Gewerbe Nordrhein-Westfalens

Nominalindex Inland

Systematik-Nr.	Wirtschaftszweig Hauptgruppe	Jahr 2010	Juli 2010	Juni 2011	Juli 2011	Veränderung gegenüber Vorjahres- monat in %
Basis 2005 = 100						
13	Herstellung von Textilien	83,7	89,7	80,2	87,7	-2,2
14	Herstellung von Bekleidung	53,9	70,6	23,5	81,2	+15,0
17	Herstellung von Papier, Pappe und Waren daraus	101,3	101,7	112,3	118,9	+16,9
20	Herstellung von chemischen Erzeugnissen	109,3	112,6	121,5	120,4	+6,9
20.1	Herstellung von chemischen Grundstoffen, Düngemitteln und Stickstoffverbindungen, Kunststoffen in Primärformen und synthetischem Kautschuk in Primärformen	115,8	118,6	128,9	127,2	+7,3
21	Herstellung von pharmazeutischen Erzeugnissen	86,1	98,7	63,6	60,7	-38,5
24	Metallerzeugung und -bearbeitung	127,0	120,3	125,4	133,1	+10,6
24.1	Erzeugung von Roheisen, Stahl und Ferrolegierungen	121,1	118,2	124,2	132,8	+12,4
24.4	Erzeugung und erste Bearbeitung von NE-Metallen	131,0	130,5	138,5	138,1	+5,8
24.5	Gießereien	98,9	106,0	110,8	115,3	+8,8
25	Herstellung von Metallerzeugnissen	102,1	108,7	112,5	116,4	+7,1
25.5	Herstellung von Schmiede-, Press-, Zieh- und Stanzteilen, gewalzten Ringen und pulvermetallurgischen Erzeugnissen	98,0	101,9	109,9	111,4	+9,3
25.7	Herstellung von Schneidwaren, Werkzeugen, Schlössern und Beschlägen aus unedlen Metallen	96,3	102,6	98,0	102,3	-0,3
26	Herstellung von Datenverarbeitungsgeräten, elektronischen und optischen Erzeugnissen	69,5	72,7	86,0	69,8	-4,0
27	Herstellung von elektrischen Ausrüstungen	102,7	107,0	105,2	118,3	+10,6
27.1	Herstellung von Elektromotoren, Generatoren, Transformatoren, Elektrizitätsverteilungs- und -schalteinrichtungen	106,9	120,7	114,4	141,7	+17,4
28	Maschinenbau	106,7	108,7	119,8	119,8	+10,2
28.1	Herstellung von nicht wirtschaftszweigspezifischen Maschinen	105,9	109,7	114,0	116,6	+6,3
29	Herstellung von Kraftwagen und Kraftwagenteilen	77,2	76,7	76,3	71,2	-7,2
30	Sonstiger Fahrzeugbau	52,7	45,6	43,3	59,2	+29,8
C	Verarbeitendes Gewerbe	102,7	104,2	107,7	111,0	+6,5
	Vorleistungsgüterproduzenten	112,3	113,2	118,5	122,5	+8,2
	Investitionsgüterproduzenten	88,5	90,1	94,7	94,4	+4,8
	Gebrauchsgüterproduzenten	98,4	82,6	102,9	99,9	+20,9
	Verbrauchsgüterproduzenten	84,0	94,3	73,9	87,6	-7,1

Noch: 2. Auftragseingangsindex im Verarbeitenden Gewerbe Nordrhein-Westfalens

Nominalindex Ausland

Systematik-Nr.	Wirtschaftszweig Hauptgruppe	Jahr 2010	Juli 2010	Juni 2011	Juli 2011	Veränderung gegenüber Vorjahres- monat in %
Basis 2005 = 100						
13	Herstellung von Textilien	91,4	94,8	89,9	89,6	-5,5
14	Herstellung von Bekleidung	71,4	99,0	31,7	120,5	+21,7
17	Herstellung von Papier, Pappe und Waren daraus	113,4	119,1	104,0	102,5	-13,9
20	Herstellung von chemischen Erzeugnissen	111,8	117,4	128,8	122,1	+4,0
20.1	Herstellung von chemischen Grundstoffen, Düngemitteln und Stickstoffverbindungen, Kunststoffen in Primärformen und synthetischem Kautschuk in Primärformen	116,3	121,4	132,0	125,1	+3,0
21	Herstellung von pharmazeutischen Erzeugnissen	126,1	111,3	113,2	142,0	+27,6
24	Metallerzeugung und -bearbeitung	100,7	101,0	106,6	114,7	+13,6
24.1	Erzeugung von Roheisen, Stahl und Ferrolegierungen	103,3	107,7	102,0	103,1	-4,3
24.4	Erzeugung und erste Bearbeitung von NE-Metallen	113,4	118,0	134,0	121,2	+2,7
24.5	Gießereien	108,4	100,0	137,8	127,9	+27,9
25	Herstellung von Metallerzeugnissen	104,0	107,8	118,3	109,1	+1,2
25.5	Herstellung von Schmiede-, Press-, Zieh- und Stanzteilen, gewalzten Ringen und pulvermetallurgischen Erzeugnissen	117,0	121,4	123,0	122,7	+1,1
25.7	Herstellung von Schneidwaren, Werkzeugen, Schlössern und Beschlägen aus unedlen Metallen	86,6	90,9	96,3	93,3	+2,6
26	Herstellung von Datenverarbeitungsgeräten, elektronischen und optischen Erzeugnissen	48,3	48,8	52,3	58,9	+20,7
27	Herstellung von elektrischen Ausrüstungen	127,7	126,6	141,3	131,4	+3,8
27.1	Herstellung von Elektromotoren, Generatoren, Transformatoren, Elektrizitätsverteilungs- und -schalteinrichtungen	132,2	136,0	181,9	138,3	+1,7
28	Maschinenbau	119,3	120,0	140,9	117,2	-2,3
28.1	Herstellung von nicht wirtschaftszweigspezifischen Maschinen	114,0	117,4	151,8	129,0	+9,9
29	Herstellung von Kraftwagen und Kraftwagenteilen	82,4	76,2	72,2	69,6	-8,7
30	Sonstiger Fahrzeugbau	123,4	106,8	61,5	64,9	-39,2
C	Verarbeitendes Gewerbe	102,8	103,3	110,4	105,4	+2,0
	Vorleistungsgüterproduzenten	110,1	113,3	120,8	119,5	+5,5
	Investitionsgüterproduzenten	94,2	91,7	100,7	87,5	-4,6
	Gebrauchsgüterproduzenten	102,5	94,8	88,7	94,7	-0,1
	Verbrauchsgüterproduzenten	111,3	114,3	105,6	135,0	+18,1

Noch: 2. Auftragseingangsindex im Verarbeitenden Gewerbe Nordrhein-Westfalens

Nominalindex Insgesamt

Systematik-Nr.	Wirtschaftszweig Hauptgruppe	Jahr 2010	Juli 2010	Juni 2011	Juli 2011	Veränderung gegenüber Vorjahres- monat in %
Basis 2005 = 100						
13	Herstellung von Textilien	86,8	91,8	84,2	88,5	-3,6
14	Herstellung von Bekleidung	59,9	80,3	26,3	94,5	+17,7
17	Herstellung von Papier, Pappe und Waren daraus	106,5	109,2	108,7	111,9	+2,5
20	Herstellung von chemischen Erzeugnissen	110,6	115,1	125,4	121,3	+5,4
20.1	Herstellung von chemischen Grundstoffen, Düngemitteln und Stickstoffverbindungen, Kunststoffen in Primärformen und synthetischem Kautschuk in Primärformen	116,0	120,1	130,6	126,0	+4,9
21	Herstellung von pharmazeutischen Erzeugnissen	104,9	104,6	86,9	98,8	-5,5
24	Metallerzeugung und -bearbeitung	116,0	112,2	117,5	125,4	+11,8
24.1	Erzeugung von Roheisen, Stahl und Ferrolegierungen	115,4	114,9	117,2	123,4	+7,4
24.4	Erzeugung und erste Bearbeitung von NE-Metallen	122,9	124,7	136,4	130,3	+4,5
24.5	Gießereien	102,3	103,9	120,4	119,8	+15,3
25	Herstellung von Metallerzeugnissen	102,7	108,4	114,4	113,9	+5,1
25.5	Herstellung von Schmiede-, Press-, Zieh- und Stanzteilen, gewalzten Ringen und pulvermetallurgischen Erzeugnissen	103,8	107,9	113,9	114,9	+6,5
25.7	Herstellung von Schneidwaren, Werkzeugen, Schlössern und Beschlägen aus unedlen Metallen	92,2	97,7	97,3	98,5	+0,8
26	Herstellung von Datenverarbeitungsgeräten, elektronischen und optischen Erzeugnissen	56,4	57,9	65,2	63,1	+9,0
27	Herstellung von elektrischen Ausrüstungen	113,6	115,5	121,0	124,0	+7,4
27.1	Herstellung von Elektromotoren, Generatoren, Transformatoren, Elektrizitätsverteilungs- und -schalteinrichtungen	117,4	127,0	142,3	140,3	+10,5
28	Maschinenbau	114,4	115,6	132,7	118,2	+2,2
28.1	Herstellung von nicht wirtschaftszweigspezifischen Maschinen	110,3	113,9	134,6	123,4	+8,3
29	Herstellung von Kraftwagen und Kraftwagenteilen	80,4	76,3	73,8	70,2	-8,0
30	Sonstiger Fahrzeugbau	82,8	71,6	51,0	61,6	-14,0
C	Verarbeitendes Gewerbe	102,7	103,7	109,1	108,1	+4,2
	Vorleistungsgüterproduzenten	111,3	113,2	119,5	121,1	+7,0
	Investitionsgüterproduzenten	91,9	91,1	98,3	90,3	-0,9
	Gebrauchsgüterproduzenten	100,7	89,3	95,2	97,0	+8,6
	Verbrauchsgüterproduzenten	95,1	102,5	86,8	106,9	+4,3

Noch: 2. Auftragseingangsindex im Verarbeitenden Gewerbe Nordrhein-Westfalens

Realindex Inland

Systematik-Nr.	Wirtschaftszweig Hauptgruppe	Jahr 2010	Juli 2010	Juni 2011	Juli 2011	Veränderung gegenüber Vorjahres- monat in %
Basis 2005 = 100						
13	Herstellung von Textilien	79,9	85,8	72,5	78,6	-8,4
14	Herstellung von Bekleidung	52,0	68,1	22,3	76,7	+12,6
17	Herstellung von Papier, Pappe und Waren daraus	96,2	96,4	100,0	105,6	+9,5
20	Herstellung von chemischen Erzeugnissen	96,4	98,8	99,2	98,6	-0,2
20.1	Herstellung von chemischen Grundstoffen, Düngemitteln und Stickstoffverbindungen, Kunststoffen in Primärformen und synthetischem Kautschuk in Primärformen	100,1	101,8	102,3	101,7	-0,1
21	Herstellung von pharmazeutischen Erzeugnissen	86,1	98,2	63,8	61,2	-37,7
24	Metallerzeugung und -bearbeitung	113,5	103,5	100,1	106,6	+3,0
24.1	Erzeugung von Roheisen, Stahl und Ferrolegierungen	112,7	103,0	102,0	110,5	+7,3
24.4	Erzeugung und erste Bearbeitung von NE-Metallen	95,1	97,5	91,1	87,9	-9,8
24.5	Gießereien	90,0	94,9	96,7	100,5	+5,9
25	Herstellung von Metallerzeugnissen	94,9	100,8	101,8	105,3	+4,5
25.5	Herstellung von Schmiede-, Press-, Zieh- und Stanzteilen, gewalzten Ringen und pulvermetallurgischen Erzeugnissen	93,3	97,0	102,5	103,6	+6,8
25.7	Herstellung von Schneidwaren, Werkzeugen, Schlössern und Beschlägen aus unedlen Metallen	90,9	96,9	91,5	95,6	-1,3
26	Herstellung von Datenverarbeitungsgeräten, elektronischen und optischen Erzeugnissen	107,4	112,6	163,3	108,1	-4,0
27	Herstellung von elektrischen Ausrüstungen	96,6	100,8	97,3	109,4	+8,5
27.1	Herstellung von Elektromotoren, Generatoren, Transformatoren, Elektrizitätsverteilungs- und -schalteinrichtungen	103,8	117,4	109,6	135,4	+15,3
28	Maschinenbau	96,8	99,0	106,6	106,9	+8,0
28.1	Herstellung von nicht wirtschaftszweigspezifischen Maschinen	95,1	98,6	100,2	103,0	+4,5
29	Herstellung von Kraftwagen und Kraftwagenteilen	76,0	75,5	74,5	69,4	-8,1
30	Sonstiger Fahrzeugbau	48,9	42,5	38,9	53,0	+24,7
C	Verarbeitendes Gewerbe	95,8	96,6	96,8	98,3	+1,8
	Vorleistungsgüterproduzenten	103,3	103,0	104,2	105,4	+2,3
	Investitionsgüterproduzenten	84,5	86,0	89,0	88,5	+2,9
	Gebrauchsgüterproduzenten	94,5	79,2	97,9	95,2	+20,2
	Verbrauchsgüterproduzenten	81,7	91,4	69,0	81,5	-10,8

Noch: 2. Auftragseingangsindex im Verarbeitenden Gewerbe Nordrhein-Westfalens

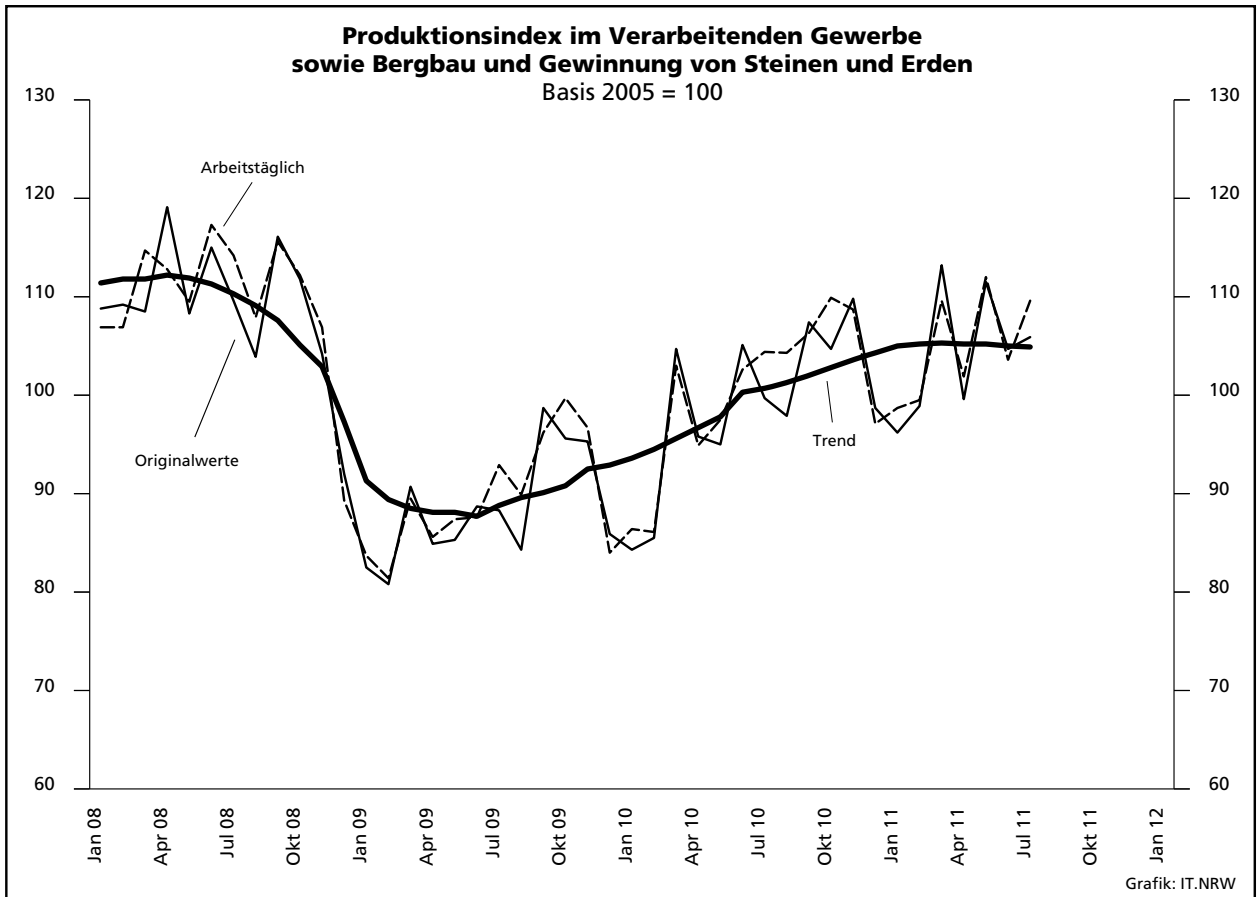
Realindex Ausland

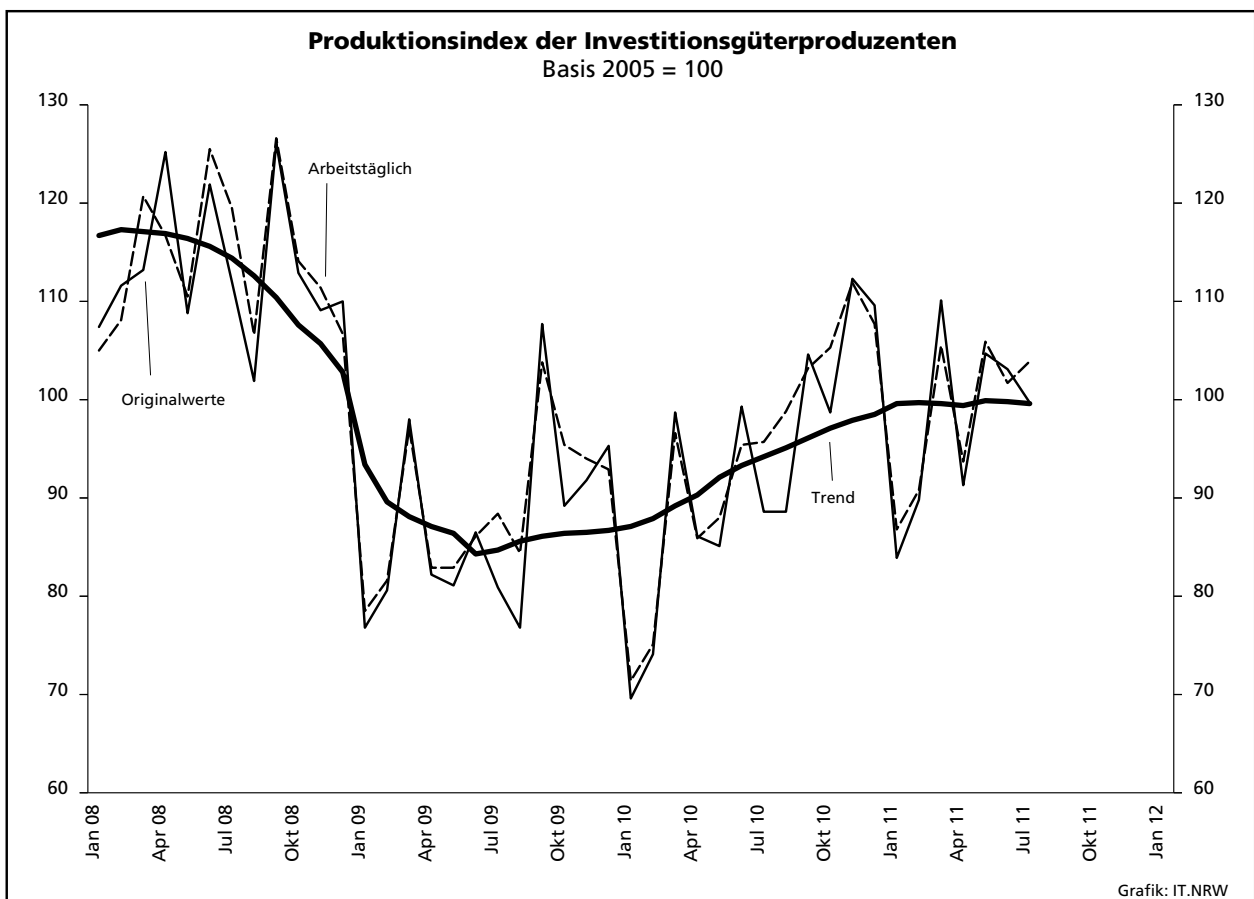
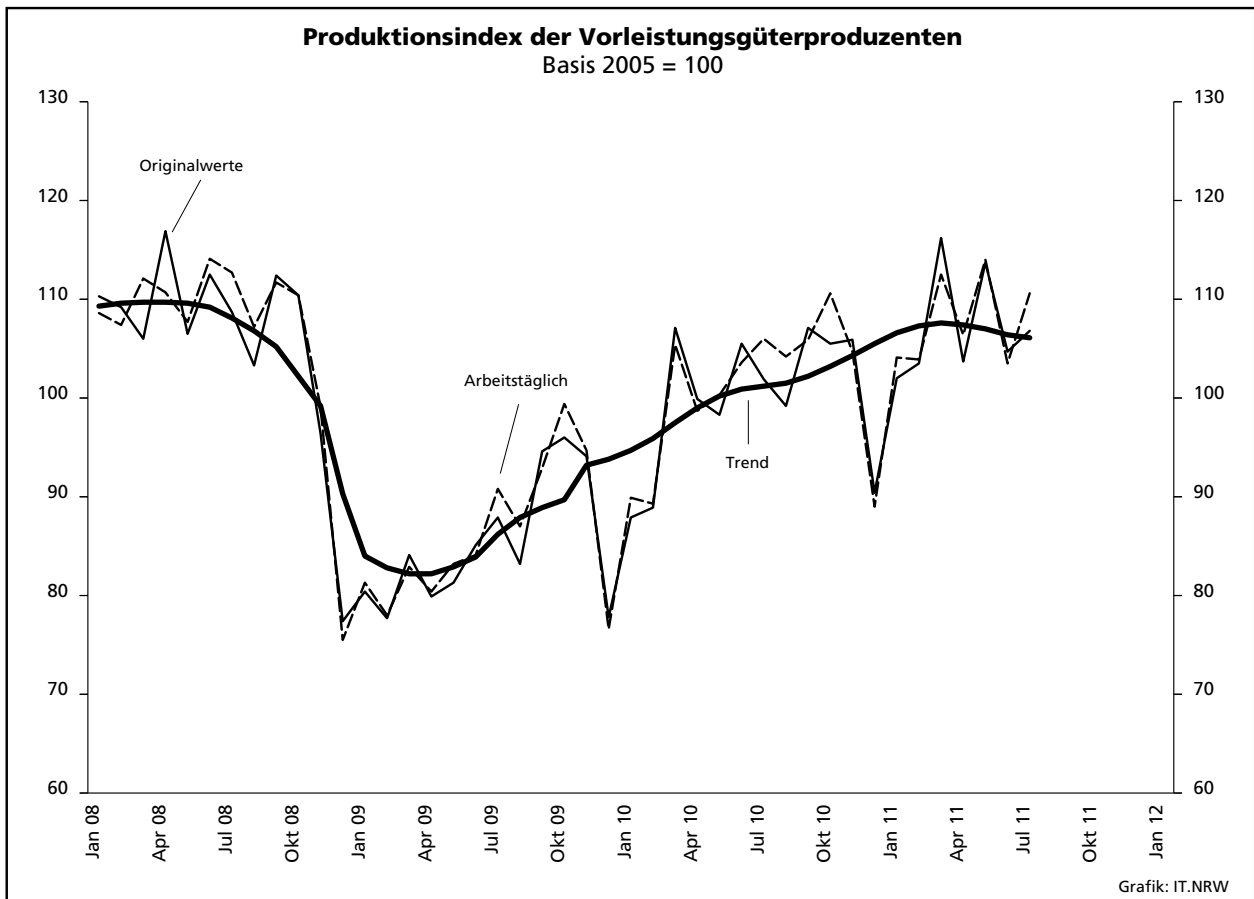
Systematik-Nr.	Wirtschaftszweig Hauptgruppe	Jahr 2010	Juli 2010	Juni 2011	Juli 2011	Veränderung gegenüber Vorjahres- monat in %
Basis 2005 = 100						
13	Herstellung von Textilien	87,9	91,1	82,3	81,3	-10,8
14	Herstellung von Bekleidung	70,6	97,3	30,8	115,3	+18,5
17	Herstellung von Papier, Pappe und Waren daraus	109,0	113,9	94,4	92,8	-18,5
20	Herstellung von chemischen Erzeugnissen	100,2	104,4	106,2	100,3	-3,9
20.1	Herstellung von chemischen Grundstoffen, Düngemitteln und Stickstoffverbindungen, Kunststoffen in Primärformen und synthetischem Kautschuk in Primärformen	103,3	106,8	106,4	100,6	-5,8
21	Herstellung von pharmazeutischen Erzeugnissen	110,7	96,6	101,0	127,6	+32,1
24	Metallerzeugung und -bearbeitung	85,0	84,2	81,9	88,2	+4,8
24.1	Erzeugung von Roheisen, Stahl und Ferrolegierungen	86,6	88,2	75,2	77,0	-12,7
24.4	Erzeugung und erste Bearbeitung von NE-Metallen	91,0	95,2	100,5	89,2	-6,3
24.5	Gießereien	83,0	76,5	103,8	95,2	+24,4
25	Herstellung von Metallerzeugnissen	96,4	99,8	107,1	98,6	-1,2
25.5	Herstellung von Schmiede-, Press-, Zieh- und Stanzteilen, gewalzten Ringen und pulvermetallurgischen Erzeugnissen	108,5	112,6	111,6	111,2	-1,2
25.7	Herstellung von Schneidwaren, Werkzeugen, Schlössern und Beschlägen aus unedlen Metallen	79,7	83,7	86,8	83,9	+0,2
26	Herstellung von Datenverarbeitungsgeräten, elektronischen und optischen Erzeugnissen	67,2	69,5	78,0	102,2	+47,1
27	Herstellung von elektrischen Ausrüstungen	119,7	118,5	129,8	121,0	+2,1
27.1	Herstellung von Elektromotoren, Generatoren, Transformatoren, Elektrizitätsverteilungs- und -schalteinrichtungen	122,5	126,2	165,6	125,9	-0,2
28	Maschinenbau	109,0	109,8	125,9	105,4	-4,0
28.1	Herstellung von nicht wirtschaftszweigspezifischen Maschinen	102,1	105,1	133,1	113,1	+7,6
29	Herstellung von Kraftwagen und Kraftwagenteilen	78,6	72,2	67,8	65,1	-9,8
30	Sonstiger Fahrzeugbau	106,0	92,9	51,9	54,9	-40,9
C	Verarbeitendes Gewerbe	95,0	95,1	97,9	94,5	-0,6
	Vorleistungsgüterproduzenten	100,7	103,0	104,4	105,0	+1,9
	Investitionsgüterproduzenten	88,1	85,8	92,0	80,7	-5,9
	Gebrauchsgüterproduzenten	102,2	94,2	88,0	93,8	-0,4
	Verbrauchsgüterproduzenten	101,4	104,2	92,3	119,4	+14,6

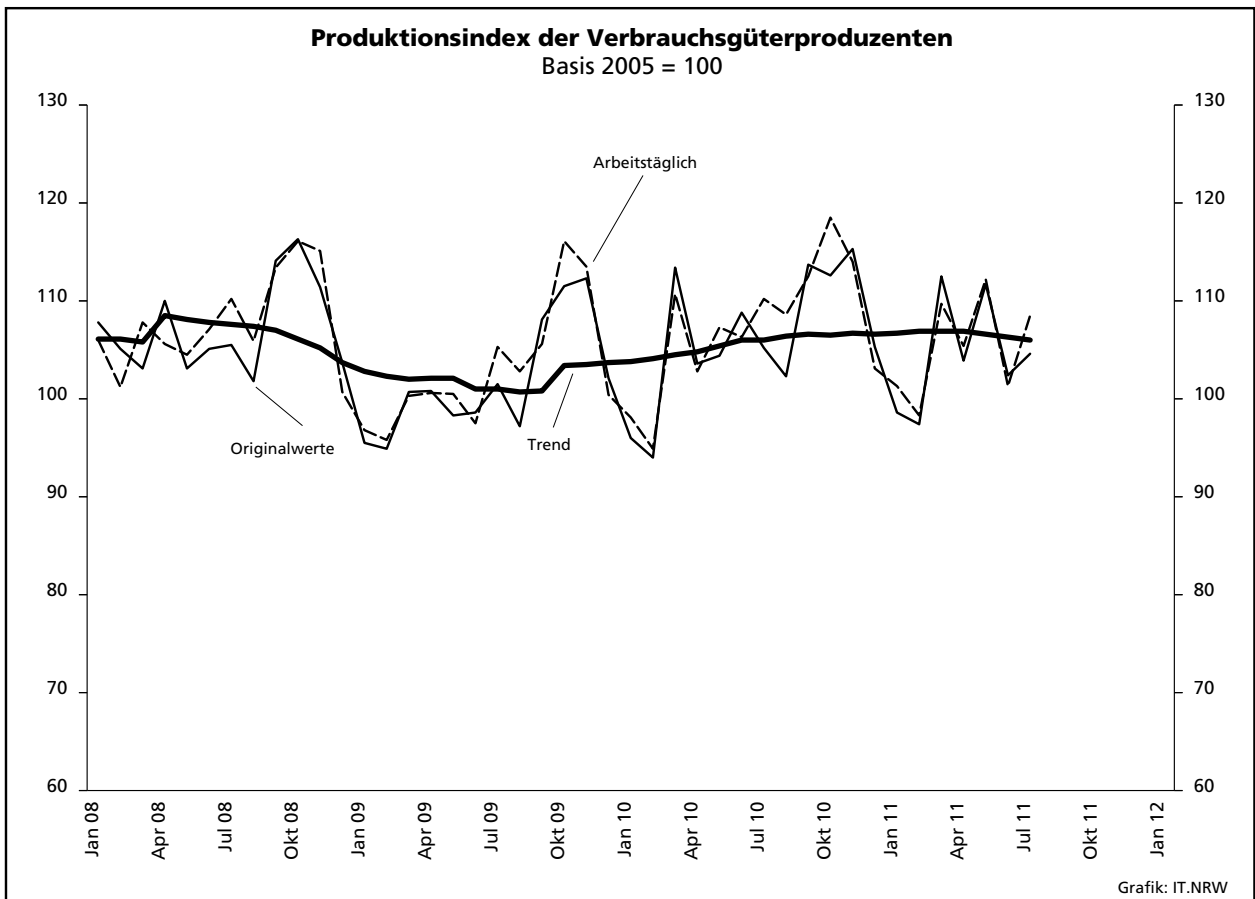
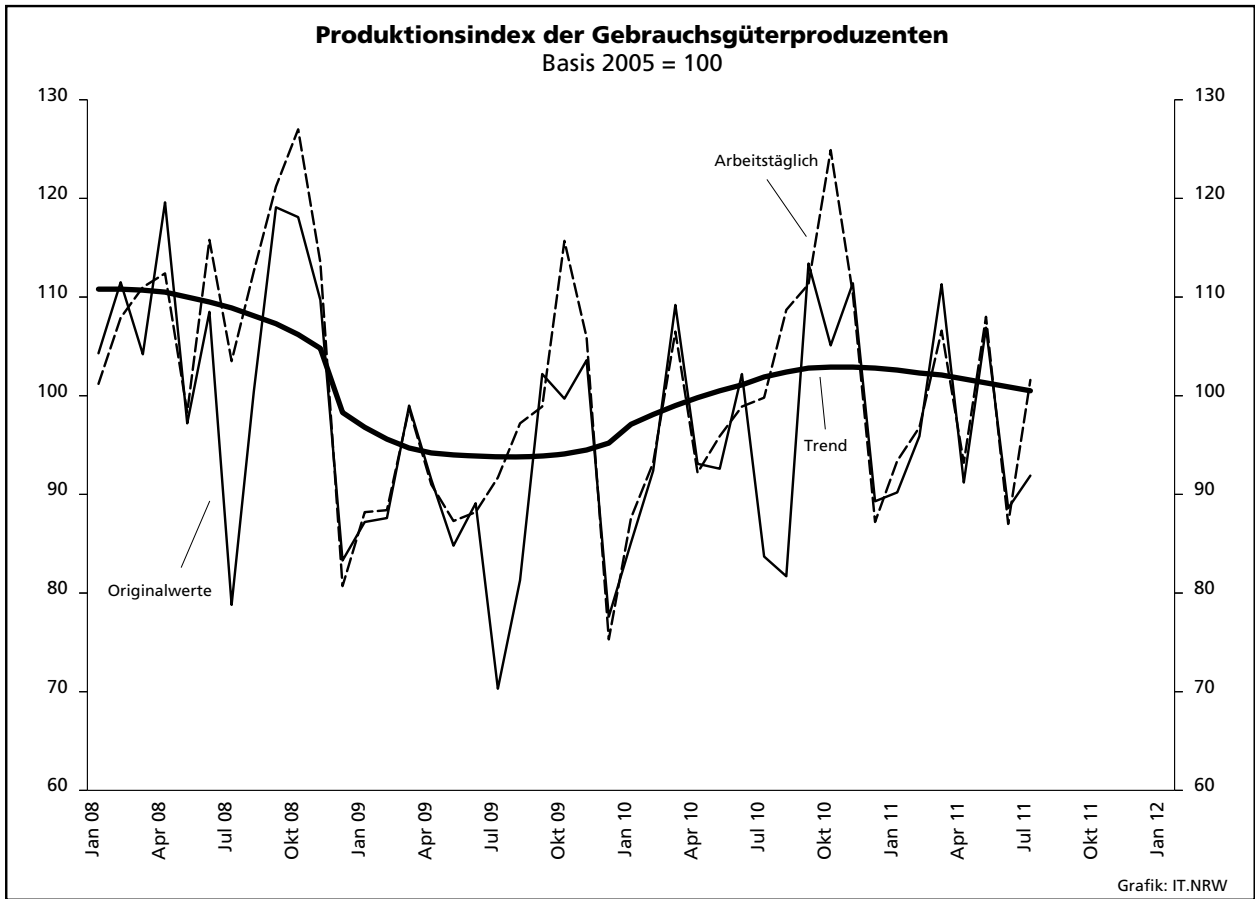
Noch: 2. Auftragseingangsindex im Verarbeitenden Gewerbe Nordrhein-Westfalens

Realindex Insgesamt

Systematik-Nr.	Wirtschaftszweig Hauptgruppe	Jahr 2010	Juli 2010	Juni 2011	Juli 2011	Veränderung gegenüber Vorjahres- monat in %
Basis 2005 = 100						
13	Herstellung von Textilien	83,2	88,0	76,6	79,7	-9,4
14	Herstellung von Bekleidung	58,4	78,0	25,2	89,9	+15,3
17	Herstellung von Papier, Pappe und Waren daraus	101,7	103,9	97,6	100,2	-3,6
20	Herstellung von chemischen Erzeugnissen	98,4	101,8	102,9	99,5	-2,3
20.1	Herstellung von chemischen Grundstoffen, Düngemitteln und Stickstoffverbindungen, Kunststoffen in Primärformen und synthetischem Kautschuk in Primärformen	101,8	104,5	104,6	101,1	-3,3
21	Herstellung von pharmazeutischen Erzeugnissen	97,7	97,5	81,2	92,3	-5,3
24	Metallerzeugung und -bearbeitung	101,5	95,4	92,5	98,9	+3,7
24.1	Erzeugung von Roheisen, Stahl und Ferrolegierungen	104,5	98,3	93,5	99,9	+1,6
24.4	Erzeugung und erste Bearbeitung von NE-Metallen	93,2	96,5	95,4	88,5	-8,3
24.5	Gießereien	87,5	88,4	99,2	98,7	+11,7
25	Herstellung von Metallerzeugnissen	95,4	100,5	103,6	103,0	+2,5
25.5	Herstellung von Schmiede-, Press-, Zieh- und Stanzteilen, gewalzten Ringen und pulvermetallurgischen Erzeugnissen	98,0	101,8	105,3	105,9	+4,0
25.7	Herstellung von Schneidwaren, Werkzeugen, Schlössern und Beschlägen aus unedlen Metallen	86,2	91,3	89,5	90,7	-0,7
26	Herstellung von Datenverarbeitungsgeräten, elektronischen und optischen Erzeugnissen	82,5	85,9	110,5	104,5	+21,7
27	Herstellung von elektrischen Ausrüstungen	106,7	108,5	111,4	114,4	+5,4
27.1	Herstellung von Elektromotoren, Generatoren, Transformatoren, Elektrizitätsverteilungs- und -schalteinrichtungen	111,5	121,0	132,7	131,5	+8,7
28	Maschinenbau	104,3	105,6	118,4	106,0	+0,4
28.1	Herstellung von nicht wirtschaftszweigspezifischen Maschinen	98,9	102,2	118,1	108,5	+6,2
29	Herstellung von Kraftwagen und Kraftwagenteilen	77,6	73,5	70,5	66,8	-9,1
30	Sonstiger Fahrzeugbau	73,2	63,9	44,4	53,8	-15,8
C	Verarbeitendes Gewerbe	95,4	95,8	97,4	96,4	+0,6
	Vorleistungsgüterproduzenten	102,2	103,0	104,3	105,2	+2,1
	Investitionsgüterproduzenten	86,6	85,9	90,7	83,8	-2,4
	Gebrauchsgüterproduzenten	98,7	87,4	92,5	94,5	+8,1
	Verbrauchsgüterproduzenten	89,7	96,6	78,5	96,9	+0,3







3. Produktionsindex*) im Verarbeitenden Gewerbe sowie Bergbau und Gewinnung von Steinen und Erden Nordrhein-Westfalens

Systematik-Nr.	Wirtschaftszweig Hauptgruppe	Ge- wichtung	Jahr	Juli	Juni	Juli	Veränderung Juli 2011 gegenüber Juli 2010
		%	2010	2010	2011		%
Basis 2005 = 100							
B	Bergbau und Gewinnung von Steinen und Erden	0,4	91,7	106,9r	99,3r	107,5	+0,6
	darunter						
05	Kohlenbergbau	0,1	58,4	77,8	42,2	59,9	-23,0
08	Gewinnung von Steinen und Erden, sonstiger Bergbau	0,2	103,2	117,9r	117,8r	125,0	+6,0
C	Verarbeitendes Gewerbe	77,8	100,1	104,4	103,7r	109,5	+4,9
	davon						
10	Herstellung von Nahrungs- und Futtermitteln	5,0	116,3	111,0r	106,4r	112,3	+1,2
11	Getränkeherstellung	1,3	91,3	116,1	102,8r	101,2	-12,8
12	Tabakverarbeitung	0,1	104,0	81,3	98,7r	105,4	+29,6
13	Herstellung von Textilien	1,0	84,7	95,4r	78,4r	92,3	-3,2
14	Herstellung von Bekleidung	0,3	63,4	67,8	57,1r	74,5	+9,9
15	Herstellung von Leder, Lederwaren und Schuhen	0,1	106,5	111,4	102,1r	120,2	+7,9
16	Herstellung von Holz-, Flecht-, Korb- und Korkwaren (ohne Möbel)	0,9	92,2	97,4r	87,8r	98,8	+1,4
17	Herstellung von Papier, Pappe und Waren daraus	2,1	82,8	85,6r	78,3r	86,5	+1,1
18	Herstellung von Druckerzeugnissen; Vervielfältigung von bespielten Ton-, Bild- und Datenträgern	1,6	97,9	87,6r	90,2r	91,2	+4,1
19	Kokerei und Mineralölverarbeitung	5,8	103,6	119,3	123,4	130,4	+9,3
20	Herstellung von chemischen Erzeugnissen	11,0	98,1	102,2	98,5r	103,4	+1,2
21	Herstellung von pharmazeutischen Erzeugnissen	1,2	116,7	127,4	113,9r	136,9	+7,5
22	Herstellung von Gummi- und Kunststoffwaren	3,3	106,5	113,6r	110,9r	116,5	+2,6
23	Herstellung von Glas- und Glaswaren, Keramik, Verarbeitung von Steinen und Erden	2,0	93,5	105,4r	100,3r	108,6	+3,0
24	Metallerzeugung und -bearbeitung	7,6	98,3	100,1r	99,0r	105,0	+4,9
25	Herstellung von Metallerzeugnissen	7,8	95,8	101,7r	101,3r	108,7	+6,9
26	Herstellung von Datenverarbeitungsgeräten, elektronischen und optischen Erzeugnissen	2,4	101,5	100,5	123,7r	124,6	+24,0
27	Herstellung von elektrischen Ausrüstungen	4,5	111,1	114,9r	110,1r	116,5	+1,4
28	Maschinenbau	10,1	106,4	101,9r	121,5r	118,2	+16,0
29	Herstellung von Kraftwagen und Kraftwagenteilen	5,3	79,2	87,3	75,3r	87,8	+0,6
30	Sonstiger Fahrzeugbau	0,4	84,5	87,6r	66,6r	75,2	-14,2
31	Herstellung von Möbeln	1,9	98,3	99,6	83,8r	100,2	+0,6
32	Herstellung von sonstigen Waren	0,5	104,7	102,0r	86,0r	93,8	-8,0
33	Reparatur und Instandhaltung von Maschinen und Ausrüstungen	1,6	115,2	130,6r	123,8r	117,0	-10,4
B – C	Verarbeitendes Gewerbe sowie Bergbau und Gewinnung von Steinen und Erden	78,2	100,1	104,4r	103,6r	109,6	+5,0
B – D, F	Produzierendes Gewerbe (einschl. Bau und Energie)	100	100,9	106,3r	102,9	110,1	+3,6
	Vorleistungsgüterproduzenten	38,1	100,6	106,0r	103,5r	110,6	+4,3
	Investitionsgüterproduzenten	20,8	94,6	95,7r	101,7r	103,9	+8,6
	Gebrauchsgüterproduzenten	2,7	101,4	99,8r	87,0r	101,6	+1,8
	Verbrauchsgüterproduzenten	10,7	107,3	110,2r	101,3r	108,5	-1,5
	Energie	15,5	100,8	103,4r	102,5	105,2	+1,7

*) von arbeitstäglichen Schwankungen bereinigt

4. Betriebe, Beschäftigte, geleistete Arbeitsstunden, Entgelte und Umsatz in Nordrhein-Westfalen nach Wirtschaftszweigen

Systematik-Nr.	Wirtschaftszweig a = Juli 2011 b = Veränderung gegenüber gleichem Vorjahreszeitraum in %		Betriebe	Beschäftigte	Geleistete Arbeits- stunden	Entgelte	Gesamtumsatz	
							insgesamt	darunter Auslands- umsatz
			Anzahl		1 000		1 000 EUR	
B	Bergbau und Gewinnung von Steinen und Erden	a	36	29 477	3 396	96 568	227 852	14 703
		b	–	–7,0	–2,5	–2,0	+27,2	+12,0
05	Kohlenbergbau	a	23	27 064	3 054	88 456	193 478	.
		b	–4,2	–8,2	–4,2	–3,2	+30,2	.
08	Gewinnung von Steinen und Erden, sonstiger Bergbau	a	12	8 082
		b	–	–4,4
C	Verarbeitendes Gewerbe	a	4 975	1 019 522	132 200	3 646 865	26 256 871	11 306 281
		b	+0,9	+2,4	+2,2	+5,7	+10,2	+10,7
10	Herstellung von Nahrungs- und Futtermitteln	a	422	71 260	9 367	185 685	2 330 570	527 327
		b	+0,5	+0,5	–1,6	+2,2	+13,9	+24,1
10.1	Schlachten und Fleischverarbeitung	a	103	15 019	1 962	34 920	829 081	163 832
		b	+3,0	+1,4	–1,6	+1,9	+31,7	+36,8
10.3	Obst- und Gemüseverarbeitung	a	27	5 615	752	16 268	203 346	47 331
		b	–3,6	–1,2	–1,0	+5,9	+1,3	+6,4
10.5	Milchverarbeitung	a	16	2 883	431	8 768	183 565	66 059
		b	–	–1,2	+1,2	+6,0	–1,9	+18,4
10.6	Mahl- und Schälmaschinen, Herstellung von Stärke und Stärkeerzeugnissen	a	15	2 326	319	7 823	135 144	45 389
		b	–6,3	–2,1	–4,3	–5,7	+21,6	+15,8
10.7	Herstellung von Back- und Teigwaren	a	171	22 685	2 905	47 777	303 094	31 356
		b	+1,2	–0,2	–3,0	+2,3	+2,2	+8,5
10.8	Herstellung von sonstigen Nahrungsmitteln	a	63	19 683	2 547	60 048	483 160	123 835
		b	+1,6	+1,9	–0,3	+1,6	+3,4	+20,0
11	Getränkeherstellung	a	48	8 804	1 177	28 162	281 201	22 158
		b	+2,1	+0,6	–4,4	+3,7	–13,3	–17,3
12	Tabakverarbeitung	a	3	.	82	1 626	22 457	7 085
		b	–	.	–17,8	–16,3	+7,3	+51,8
13	Herstellung von Textilien	a	110	15 660	1 979	44 290	261 636	110 008
		b	–3,5	–1,6	–1,7	+3,2	+4,8	+1,2
13.2	Weberei	a	20	3 122	399	9 519	51 985	27 536
		b	–4,8	–2,8	+1,8	+6,7	+0,1	–1,3
13.3	Veredlung von Textilien und Bekleidung	a	17
		b	+6,3
13.9	Herstellung von sonstigen Textilwaren	a	71	10 737	1 351	30 020	191 040	74 970
		b	–5,3	–0,5	–2,2	+2,8	+8,5	+4,2
14	Herstellung von Bekleidung	a	25	4 468	588	12 101	146 208	67 323
		b	–	+6,4	+4,0	+8,2	+15,0	+33,5
15	Herstellung von Leder, Lederwaren und Schuhen	a	11	.	219	4 016	58 620	20 376
		b	–8,3	.	–7,1	–15,6	+20,0	+0,2
16	Herstellung von Holz-, Flecht-, Korb- und Korkwaren (ohne Möbel)	a	77	12 035	1 689	36 435	235 030	57 696
		b	–1,3	+1,8	+2,3	+8,5	+13,1	+5,6

**Noch: 4. Betriebe, Beschäftigte, geleistete Arbeitsstunden, Entgelte und Umsatz
in Nordrhein-Westfalen nach Wirtschaftszweigen**

Systematik-Nr.	Wirtschaftszweig a = Juli 2011 b = Veränderung gegenüber gleichem Vorjahreszeitraum in %		Betriebe	Beschäftigte	Geleistete Arbeits- stunden	Entgelte	Gesamtumsatz	
							insgesamt	darunter Auslands- umsatz
			Anzahl		1 000		1 000 EUR	
17	Herstellung von Papier, Pappe und Waren daraus	a	153	28 085	3 674	92 595	691 323	270 334
		b	-1,3	-0,9	-1,5	+2,7	+4,2	-8,1
17.1	Herstellung von Holz- und Zellstoff, Papier, Karton und Pappe	a	37	7 521	959	29 997	271 015	133 078
		b	+2,8	-2,1	-2,2	+5,8	+7,0	-7,4
17.2	Herstellung von Waren aus Papier, Karton und Pappe	a	116	20 564	2 716	62 597	420 308	137 256
		b	-2,5	-0,4	-1,2	+1,3	+2,5	-8,9
18	Herstellung von Druckerzeugnissen; Vervielfältigung von bespielten Ton-, Bild- und Datenträgern	a	130	18 459	2 324	54 868	246 148	39 027
		b	-3,7	+0,7	-4,8	-0,3	+2,8	-7,1
19	Kokerei und Mineralölverarbeitung	a	13	3 863	552	19 523	955 661	156 541
		b	+18,2	-4,8	-3,1	+4,9	+17,4	+194,9
20	Herstellung von chemischen Erzeugnissen	a	271	84 576	11 232	378 515	3 939 775	2 198 722
		b	+2,7	+1,2	+1,1	+5,9	+2,9	+2,9
20.1	Herstellung von chemischen Grundstoffen, Düngemitteln und Stickstoffverbindungen, Kunststoffen in Primärformen und synthe- tischem Kautschuk in Primärformen	a	121	45 543	6 035	213 778	2 762 698	1 587 869
		b	+2,5	-0,5	+1,3	+4,0	+5,2	+4,4
20.3	Herstellung von Anstrichmitteln, Druckfarben und Kittens	a	46	10 109	1 372	37 956	277 249	109 505
		b	-2,1	+2,6	-0,9	+5,7	+0,5	+1,3
20.4	Herstellung von Seifen, Wasch-, Reinigungs- und Körperpflegemitteln sowie von Duftstoffen	a	40	15 656	2 020	72 671	525 139	249 121
		b	+11,1	+2,7	-	+15,4	-0,9	+8,7
20.5	Herstellung von sonstigen chemischen Erzeugnissen	a	57	9 683	1 367	35 802	282 429	167 169
		b	+1,8	+6,5	+4,6	+2,1	+6,7	+9,5
21	Herstellung von pharmazeutischen Erzeugnissen	a	36	10 457	1 345	43 200	375 578	254 293
		b	-2,7	-10,1	-10,4	-13,0	-3,3	+28,9
22	Herstellung von Gummi- und Kunststoffwaren	a	389	60 694	8 240	188 119	1 060 615	424 377
		b	+4,3	+5,2	+3,7	+7,9	+5,9	+9,5
22.1	Herstellung von Gummiwaren	a	38	8 413	1 159	26 338	149 349	65 063
		b	-5,0	+5,1	+4,8	+5,7	+6,9	+9,4
22.2	Herstellung von Kunststoffwaren	a	351	52 281	7 082	161 782	911 266	359 313
		b	+5,4	+5,2	+3,5	+8,3	+5,7	+9,6
23	Herstellung von Glas und Glaswaren, Keramik, Verarbeitung von Steinen und Erden	a	166	25 182	3 389	86 132	523 639	152 205
		b	-2,4	-0,6	-0,1	+2,9	+4,1	-2,4
23.1	Herstellung von Glas und Glaswaren	a	45	9 216	1 215	30 833	147 295	47 467
		b	-10,0	-5,3	-2,2	-3,2	-2,7	-2,7
23.5	Herstellung von Zement, Kalk und gebranntem Gips	a	17	2 494	333	9 155	83 651	15 734
		b	-	+2,6	-1,1	+12,3	+8,0	+2,7
23.6	Herstellung von Erzeugnissen aus Beton, Zement und Gips	a	40	4 432	623	16 373	98 459	10 353
		b	-4,8	-1,2	-2,4	+8,5	+3,7	-42,1
23.9	Herstellung von Schleifkörpern und Schleifmitteln auf Unterlage sowie sonstigen Erzeugnissen aus nicht- metallischen Mineralien a. n. g.	a	23	4 154	524	14 635	93 892	33 975
		b	+4,5	+5,2	+3,8	+4,2	+2,4	-8,9

**Noch: 4. Betriebe, Beschäftigte, geleistete Arbeitsstunden, Entgelte und Umsatz
in Nordrhein-Westfalen nach Wirtschaftszweigen**

Systematik-Nr.	Wirtschaftszweig a = Juli 2011 b = Veränderung gegenüber gleichem Vorjahreszeitraum in %		Betriebe	Beschäftigte	Geleistete Arbeits- stunden	Entgelte	Gesamtumsatz	
							insgesamt	darunter Auslands- umsatz
			Anzahl		1 000		1 000 EUR	
24	Metallerzeugung und -bearbeitung	a	317	102 238	12 671	374 734	3 910 837	1 320 222
		b	+0,3	+1,7	+1,8	+5,7	+20,5	+13,0
24.2	Herstellung von Stahlrohren, Rohrform-, Rohrverschluss- und Rohrverbindungs- stücken aus Stahl	a	52	16 668	1 979	58 872	505 479	228 037
		b	+4,0	+8,0	+15,2	+12,3	+18,7	+15,6
24.3	Sonstige erste Bearbeitung von Eisen und Stahl	a	73	12 037	1 611	45 507	416 981	140 357
		b	-1,4	+3,7	+3,0	+9,4	+11,3	+2,7
24.4	Erzeugung und erste Bearbeitung von NE-Metallen	a	63	17 909	2 223	67 044	933 226	415 778
		b	-4,5	-2,5	-11,9	-2,3	+21,3	+26,4
24.5	Gießereien	a	90	20 016	2 606	70 521	354 897	126 161
		b	+1,1	+3,7	+7,8	+7,8	+18,6	+22,8
25	Herstellung von Metallerzeugnissen	a	898	131 810	17 054	433 923	2 117 047	715 217
		b	+3,7	+5,7	+4,8	+9,9	+11,1	+11,5
25.1	Stahl- und Leichtmetallbau	a	131	15 854	2 142	48 605	271 549	68 413
		b	-3,7	+1,0	-1,7	+4,5	+6,3	+8,5
25.5	Herstellung von Schmiede-, Press-, Zieh- und Stanzteilen, gewalzten Ringen und pulvermetallurgischen Erzeugnissen	a	155	29 476	3 745	101 939	524 139	172 664
		b	+2,6	+4,3	+5,0	+11,4	+14,6	+10,3
25.6	Oberflächenveredlung und Wärme- behandlung; Mechanik a. n. g.	a	182	19 027	2 568	57 156	241 112	51 996
		b	+13,8	+14,3	+13,1	+20,3	+28,2	+23,7
25.7	Herstellung von Schneidwaren, Werk- zeugen, Schlössern und Beschlägen aus unedlen Metallen	a	200	35 217	4 350	115 621	503 862	195 655
		b	+4,2	+3,9	+2,1	+6,2	+5,4	+2,4
25.9	Herstellung von sonstigen Metallwaren	a	198	28 814	3 824	98 565	532 449	207 387
		b	-	+6,0	+5,1	+8,9	+13,1	+16,5
26	Herstellung von Datenverarbeitungs- geräten, elektronischen und optischen Erzeugnissen	a	154	26 337	3 587	97 245	472 849	248 272
		b	+0,7	+4,5	+3,2	+5,6	+12,0	+14,2
26.3	Herstellung von Geräten und Einrichtungen der Telekommunikationstechnik	a	18	4 116	523	15 959	81 416	30 171
		b	-5,3	-3,2	-4,4	-0,7	+13,0	+9,4
26.5	Herstellung von Mess-, Kontroll-, Navigations- u. ä. Instrumenten und Vorrichtungen; Herstellung von Uhren	a	85	12 673	1 713	47 502	189 616	107 260
		b	+3,7	+8,3	+6,5	+11,0	+21,1	+23,0
27	Herstellung von elektrischen Ausrüstungen	a	283	78 241	9 864	274 139	1 524 329	755 680
		b	+3,3	+3,9	+3,3	+8,0	+4,0	+6,3
27.1	Herstellung von Elektromotoren, Genera- toren, Transformatoren, Elektrizitäts- verteilungs- und -schalteinrichtungen	a	106	24 700	3 341	88 060	520 574	236 413
		b	+1,0	+0,2	+0,9	+3,4	+0,5	+5,3
27.3	Herstellung von Kabeln und elektrischem Installationsmaterial	a	69	24 497	2 988	85 504	461 639	230 512
		b	-	+5,8	+1,5	+11,0	+6,4	+8,2
27.4	Herstellung von elektrischen Lampen und Leuchten	a	49	8 489	1 083	26 558	150 426	72 364
		b	+8,9	+2,0	+3,1	+4,6	+11,2	+13,9
27.5	Herstellung von Haushaltsgeräten	a	19	12 527	1 415	43 101	249 070	138 489
		b	-	+0,7	+0,5	+3,8	+0,5	-3,8

**Noch: 4. Betriebe, Beschäftigte, geleistete Arbeitsstunden, Entgelte und Umsatz
in Nordrhein-Westfalen nach Wirtschaftszweigen**

Systematik-Nr.	Wirtschaftszweig a = Juli 2011 b = Veränderung gegenüber gleichem Vorjahreszeitraum in %		Betriebe	Beschäftigte	Geleistete Arbeits- stunden	Entgelte	Gesamtumsatz	
							insgesamt	darunter Auslands- umsatz
			Anzahl		1 000		1 000 EUR	
28	Maschinenbau	a	819	177 596	23 470	716 984	3 571 626	2 183 099
		b	+0,2	+3,6	+3,6	+9,2	+18,7	+21,4
28.1	Herstellung von nicht wirtschaftszweig- spezifischen Maschinen	a	216	64 221	8 444	258 922	1 247 135	719 828
		b	+2,4	+4,3	+2,6	+7,8	+11,0	+14,4
28.4	Herstellung von Werkzeugmaschinen	a	74	14 255	1 920	58 114	226 624	135 462
		b	-6,3	-6,4	-1,1	+1,8	+24,1	+28,3
28.9	Herstellung von Maschinen für sonstige bestimmte Wirtschaftszweige	a	237	45 001	5 923	191 643	956 393	683 404
		b	+0,9	+2,3	+2,5	+7,1	+19,6	+16,9
29	Herstellung von Kraftwagen und Kraftwagenteilen	a	174	81 083	9 791	314 525	2 366 783	1 468 635
		b	-1,1	+2,4	+7,0	+0,2	+5,6	+4,2
29.1	Herstellung von Kraftwagen und Kraftwagenmotoren	a	9	29 268	3 284	122 887	1 354 201	987 835
		b	+12,5	-	+12,3	-9,3	-6,3	-9,1
29.2	Herstellung von Karosserien, Aufbauten und Anhängern	a	36	7 535	933	24 256	209 738	113 375
		b	-7,7	-0,9	-0,5	+0,6	+33,3	+39,7
29.3	Herstellung von Teilen und Zubehör für Kraftwagen	a	129	44 280	5 574	167 382	802 844	367 424
		b	-	+4,6	+5,4	+8,5	+25,8	+52,3
30	Sonstiger Fahrzeugbau	a	27	7 260	916	26 691	110 464	57 534
		b	-	-2,7	-4,6	-0,5	-4,3	-24,8
30.2	Schienenfahrzeugbau	a	9	5 015	615	19 411	68 255	42 313
		b	-	-1,9	-4,2	-2,5	-18,0	-34,2
31	Herstellung von Möbeln	a	174	28 340	3 480	86 743	498 937	144 699
		b	-4,9	-0,2	+5,2	+3,1	+14,6	+18,1
32	Herstellung von sonstigen Waren	a	72	9 333	1 201	26 110	123 304	36 396
		b	+4,3	+1,8	+3,4	+0,4	+3,2	-5,2
32.4	Herstellung von Spielwaren	a	10	1 495	209	4 205	37 579	3 009
		b	+25,0	+9,1	+9,0	+3,6	+2,2	.
32.5	Herstellung von medizinischen und zahnmedizinischen Apparaten und Materialien	a	39	4 780	610	13 601	47 819	17 576
		b	+5,4	+0,6	+1,6	+1,8	+2,4	+0,7
33	Reparatur und Installation von Maschinen und Ausrüstungen	a	203	31 500	4 308	120 505	432 236	69 054
		b	-1,0	-	-0,7	+4,1	+6,0	-10,8
33.1	Reparatur von Metallerzeugnissen, Maschinen und Ausrüstungen	a	106	15 717	2 183	59 328	197 232	37 794
		b	-4,5	-4,7	-3,8	+0,6	-11,2	-6,5
33.2	Installation von Maschinen und Ausrüstungen a. n. g.	a	97	15 783	2 125	61 176	235 005	31 261
		b	+3,2	+5,1	+2,8	+7,8	+26,5	-15,5
	Insgesamt	a	5 011	1 048 999	135 596	3 743 433	26 484 723	11 320 984
		b	+0,9	+2,1	+2,1	+5,5	+10,3	+10,7

5. Umsatz in Nordrhein-Westfalen nach Wirtschaftszweigen

Systematik-Nr.	Wirtschaftszweig a = Juli 2011 b = Veränderung gegenüber gleichem Vorjahreszeitraum in %		Gesamtumsatz	Auslandsumsatz		Anteil Auslandsumsatz am Gesamtumsatz (Exportquote)
				insgesamt	darunter Eurozone	
				1 000 EUR		
B	Bergbau und Gewinnung von Steinen und Erden	a	227 852	14 703	11 986	6,5
		b	+27,2	+12,0	+10,1	x
05	Kohlenbergbau	a	193 478	.	.	.
		b	+30,2	.	.	x
08	Gewinnung von Steinen und Erden, sonstiger Bergbau	a	.	8 082	7 355	.
		b	.	-4,4	-3,1	x
C	Verarbeitendes Gewerbe	a	26 256 871	11 306 281	5 878 709	43,1
		b	+10,2	+10,7	+10,7	x
10	Herstellung von Nahrungs- und Futtermitteln	a	2 330 570	527 327	379 992	22,6
		b	+13,9	+24,1	+21,3	x
10.1	Schlachten und Fleischverarbeitung	a	829 081	163 832	119 683	19,8
		b	+31,7	+36,8	+30,4	x
10.3	Obst- und Gemüseverarbeitung	a	203 346	47 331	43 774	23,3
		b	+1,3	+6,4	+6,7	x
10.5	Milchverarbeitung	a	183 565	66 059	55 588	36,0
		b	-1,9	+18,4	+12,5	x
10.6	Mahl- und Schälmaschinen, Herstellung von Stärke und Stärkeerzeugnissen	a	135 144	45 389	23 923	33,6
		b	+21,6	+15,8	+33,2	x
10.7	Herstellung von Back- und Teigwaren	a	303 094	31 356	24 439	10,3
		b	+2,2	+8,5	+10,1	x
10.8	Herstellung von sonstigen Nahrungsmitteln	a	483 160	123 835	68 396	25,6
		b	+3,4	+20,0	+4,0	x
11	Getränkeherstellung	a	281 201	22 158	.	7,9
		b	-13,3	-17,3	.	x
12	Tabakverarbeitung	a	22 457	7 085	.	31,5
		b	+7,3	+51,8	.	x
13	Herstellung von Textilien	a	261 636	110 008	59 350	42,0
		b	+4,8	+1,2	+0,1	x
13.2	Weberei	a	51 985	27 536	18 611	53,0
		b	+0,1	-1,3	+4,7	x
13.3	Veredlung von Textilien und Bekleidung	a
		b	.	.	.	x
13.9	Herstellung von sonstigen Textilwaren	a	191 040	74 970	35 465	39,2
		b	+8,5	+4,2	+1,3	x
14	Herstellung von Bekleidung	a	146 208	67 323	45 105	46,0
		b	+15,0	+33,5	+41,5	x
15	Herstellung von Leder, Lederwaren und Schuhen	a	58 620	20 376	10 179	34,8
		b	+20,0	+0,2	-23,9	x
16	Herstellung von Holz-, Flecht-, Korb- und Korkwaren (ohne Möbel)	a	235 030	57 696	35 700	24,5
		b	+13,1	+5,6	+0,9	x

Noch: 5. Umsatz in Nordrhein-Westfalen nach Wirtschaftszweigen

Systematik-Nr.	Wirtschaftszweig a = Juli 2011 b = Veränderung gegenüber gleichem Vorjahreszeitraum in %		Gesamtumsatz	Auslandsumsatz		Anteil Auslandsumsatz am Gesamtumsatz (Exportquote)
				insgesamt	darunter Eurozone	
				1 000 EUR		%
17	Herstellung von Papier, Pappe und Waren daraus	a b	691 323 +4,2	270 334 -8,1	178 707 -8,5	39,1 x
17.1	Herstellung von Holz- und Zellstoff, Papier, Karton und Pappe	a b	271 015 +7,0	133 078 -7,4	74 858 -4,6	49,1 x
17.2	Herstellung von Waren aus Papier, Karton und Pappe	a b	420 308 +2,5	137 256 -8,9	103 849 -11,2	32,7 x
18	Herstellung von Druckerzeugnissen; Vervielfältigung von bespielten Ton-, Bild- und Datenträgern	a b	246 148 +2,8	39 027 -7,1	29 891 -7,9	15,9 x
19	Kokerei und Mineralölverarbeitung	a b	955 661 +17,4	156 541 +194,9	108 267 +172,5	16,4 x
20	Herstellung von chemischen Erzeugnissen	a b	3 939 775 +2,9	2 198 722 +2,9	1 186 489 +6,0	55,8 x
20.1	Herstellung von chemischen Grundstoffen, Düngemitteln und Stickstoffverbindungen, Kunststoffen in Primärformen und synthe- tischem Kautschuk in Primärformen	a b	2 762 698 +5,2	1 587 869 +4,4	840 729 +5,3	57,5 x
20.3	Herstellung von Anstrichmitteln, Druckfarben und Kitt	a b	277 249 +0,5	109 505 +1,3	64 440 -0,2	39,5 x
20.4	Herstellung von Seifen, Wasch-, Reinigungs- und Körperpflegemitteln sowie von Duftstoffen	a b	525 139 -0,9	249 121 +8,7	155 814 +3,5	47,4 x
20.5	Herstellung von sonstigen chemischen Erzeugnissen	a b	282 429 +6,7	167 169 +9,5	80 269 +14,1	59,2 x
21	Herstellung von pharmazeutischen Erzeugnissen	a b	375 578 -3,3	254 293 +28,9	112 147 +20,3	67,7 x
22	Herstellung von Gummi- und Kunststoffwaren	a b	1 060 615 +5,9	424 377 +9,5	255 518 +11,5	40,0 x
22.1	Herstellung von Gummiwaren	a b	149 349 +6,9	65 063 +9,4	32 187 +15,6	43,6 x
22.2	Herstellung von Kunststoffwaren	a b	911 266 +5,7	359 313 +9,6	223 331 +11,0	39,4 x
23	Herstellung von Glas und Glaswaren, Keramik, Verarbeitung von Steinen und Erden	a b	523 639 +4,1	152 205 -2,4	91 517 -10,3	29,1 x
23.1	Herstellung von Glas und Glaswaren	a b	147 295 -2,7	47 467 -2,7	31 681 -8,8	32,2 x
23.5	Herstellung von Zement, Kalk und gebranntem Gips	a b	83 651 +8,0	15 734 +2,7	12 158 -3,9	18,8 x
23.6	Herstellung von Erzeugnissen aus Beton, Zement und Gips	a b	98 459 +3,7	10 353 -42,1	7 735 -50,4	10,5 x
23.9	Herstellung von Schleifkörpern und Schleif- mitteln auf Unterlage sowie sonstigen Erzeugnissen aus nichtmetallischen Mineralien a. n. g.	a b	93 892 +2,4	33 975 -8,9	22 557 -1,5	36,2 x

Noch: 5. Umsatz in Nordrhein-Westfalen nach Wirtschaftszweigen

Systematik-Nr.	Wirtschaftszweig a = Juli 2011 b = Veränderung gegenüber gleichem Vorjahreszeitraum in %		Gesamtumsatz	Auslandsumsatz		Anteil Auslandsumsatz am Gesamtumsatz (Exportquote) %
				insgesamt	darunter Eurozone	
				1 000 EUR		
24	Metallerzeugung und -bearbeitung	a	3 910 837	1 320 222	754 310	33,8
		b	+20,5	+13,0	+24,7	x
24.2	Herstellung von Stahlrohren, Rohrform-, Rohrverschluss- und Rohrverbindungsstücken aus Stahl	a	505 479	228 037	150 545	45,1
		b	+18,7	+15,6	+46,0	x
24.3	Sonstige erste Bearbeitung von Eisen und Stahl	a	416 981	140 357	84 051	33,7
		b	+11,3	+2,7	+1,1	x
24.4	Erzeugung und erste Bearbeitung von NE-Metallen	a	933 226	415 778	242 783	44,6
		b	+21,3	+26,4	+28,0	x
24.5	Gießereien	a	354 897	126 161	76 490	35,5
		b	+18,6	+22,8	+24,2	x
25	Herstellung von Metallerzeugnissen	a	2 117 047	715 217	448 809	33,8
		b	+11,1	+11,5	+10,1	x
25.1	Stahl- und Leichtmetallbau	a	271 549	68 413	45 995	25,2
		b	+6,3	+8,5	+3,0	x
25.5	Herstellung von Schmiede-, Press-, Zieh- und Stanzteilen, gewalzten Ringen und pulvermetallurgischen Erzeugnissen	a	524 139	172 664	120 915	32,9
		b	+14,6	+10,3	+14,6	x
25.6	Oberflächenveredlung und Wärmebe- handlung; Mechanik a. n. g.	a	241 112	51 996	26 938	21,6
		b	+28,2	+23,7	+24,5	x
25.7	Herstellung von Schneidwaren, Werkzeugen, Schlössern und Beschlägen aus unedlen Metallen	a	503 862	195 655	116 781	38,8
		b	+5,4	+2,4	-0,1	x
25.9	Herstellung von sonstigen Metallwaren	a	532 449	207 387	130 671	38,9
		b	+13,1	+16,5	+16,3	x
26	Herstellung von Datenverarbeitungs- geräten, elektronischen und optischen Erzeugnissen	a	472 849	248 272	108 434	52,5
		b	+12,0	+14,2	+11,0	x
26.3	Herstellung von Geräten und Einrichtungen der Telekommunikationstechnik	a	81 416	30 171	18 513	37,1
		b	+13,0	+9,4	+19,6	x
26.5	Herstellung von Mess-, Kontroll-, Navigations- u. ä. Instrumenten und Vorrichtungen; Herstellung von Uhren	a	189 616	107 260	45 330	56,6
		b	+21,1	+23,0	+12,8	x
27	Herstellung von elektrischen Ausrüstungen	a	1 524 329	755 680	346 598	49,6
		b	+4,0	+6,3	-4,6	x
27.1	Herstellung von Elektromotoren, Genera- toren, Transformatoren, Elektrizitäts- verteilungs- und -schalteinrichtungen	a	520 574	236 413	98 865	45,4
		b	+0,5	+5,3	-6,8	x
27.3	Herstellung von Kabeln und elektrischem Installationsmaterial	a	461 639	230 512	110 349	49,9
		b	+6,4	+8,2	+9,6	x
27.4	Herstellung von elektrischen Lampen und Leuchten	a	150 426	72 364	.	48,1
		b	+11,2	+13,9	.	x
27.5	Herstellung von Haushaltsgeräten	a	249 070	138 489	55 559	55,6
		b	+0,5	-3,8	-37,2	x

Noch: 5. Umsatz in Nordrhein-Westfalen nach Wirtschaftszweigen

Systematik-Nr.	Wirtschaftszweig a = Juli 2011 b = Veränderung gegenüber gleichem Vorjahreszeitraum in %		Gesamtumsatz	Auslandsumsatz		Anteil Auslandsumsatz am Gesamtumsatz (Exportquote)
				insgesamt	darunter Eurozone	
				1 000 EUR		%
28	Maschinenbau	a	3 571 626	2 183 099	699 093	61,1
		b	+18,7	+21,4	+13,8	x
28.1	Herstellung von nicht wirtschaftszweig-spezifischen Maschinen	a	1 247 135	719 828	254 661	57,7
		b	+11,0	+14,4	-0,5	x
28.4	Herstellung von Werkzeugmaschinen	a	226 624	135 462	42 638	59,8
		b	+24,1	+28,3	+28,0	x
28.9	Herstellung von Maschinen für sonstige bestimmte Wirtschaftszweige	a	956 393	683 404	165 350	71,5
		b	+19,6	+16,9	+31,6	x
29	Herstellung von Kraftwagen und Kraftwagenteilen	a	2 366 783	1 468 635	801 450	62,1
		b	+5,6	+4,2	+10,7	x
29.1	Herstellung von Kraftwagen und Kraftwagenmotoren	a	1 354 201	987 835	.	72,9
		b	-6,3	-9,1	.	x
29.2	Herstellung von Karosserien, Aufbauten und Anhängern	a	209 738	113 375	.	54,1
		b	+33,3	+39,7	.	x
29.3	Herstellung von Teilen und Zubehör für Kraftwagen	a	802 844	367 424	245 539	45,8
		b	+25,8	+52,3	+64,2	x
30	Sonstiger Fahrzeugbau	a	110 464	57 534	29 573	52,1
		b	-4,3	-24,8	-26,3	x
30.2	Schienenfahrzeugbau	a	68 255	42 313	23 236	62,0
		b	-18,0	-34,2	-30,9	x
31	Herstellung von Möbeln	a	498 937	144 699	107 930	29,0
		b	+14,6	+18,1	+18,9	x
32	Herstellung von sonstigen Waren	a	123 304	36 396	20 257	29,5
		b	+3,2	-5,2	-11,7	x
32.4	Herstellung von Spielwaren	a	37 579	3 009	2 122	8,0
		b	+2,2	.	-53,5	x
32.5	Herstellung von medizinischen und zahnmedizinischen Apparaten und Materialien	a	47 819	17 576	9 393	36,8
		b	+2,4	+0,7	-10,4	x
33	Reparatur und Installation von Maschinen und Ausrüstungen	a	432 236	69 054	44 373	16,0
		b	+6,0	-10,8	-12,8	x
33.1	Reparatur von Metallernzeugnissen, Maschinen und Ausrüstungen	a	197 232	37 794	26 342	19,2
		b	-11,2	-6,5	-6,5	x
33.2	Installation von Maschinen und Ausrüstungen a. n. g.	a	235 005	31 261	18 031	13,3
		b	+26,5	-15,5	-20,6	x
	Insgesamt	a	26 484 723	11 320 984	5 890 695	42,7
		b	+10,3	+10,7	+10,7	x

**6. Betriebe, Beschäftigte, geleistete Arbeitsstunden, Entgelte und Umsatz
des Verarbeitenden Gewerbes sowie des Bergbaus und der Gewinnung
von Steinen und Erden nach Verwaltungsbezirken
Berichtsmonat Juli 2011**

Verwaltungsbezirk	Betriebe	Beschäftigte	Geleistete Arbeits- stunden	Entgelte	Gesamtumsatz	
					insgesamt	darunter Auslands- umsatz
	Anzahl		1 000	1 000 EUR		
Kreisfreie Städte						
Düsseldorf	65	31 213	4 048	137 001	963 365	474 551
Duisburg	67	31 928	3 979	123 066	1 222 361	313 451
Essen	78	15 156	2 034	62 278	385 971	137 488
Krefeld	65	18 690	2 381	72 781	740 374	408 164
Mönchengladbach	67	12 753	1 715	53 565	342 376	176 898
Mülheim an der Ruhr	38	11 952	1 533	48 463	260 197	94 607
Oberhausen	34	7 336	940	30 485	231 806	153 287
Remscheid	68	11 698	1 609	44 098	217 407	111 116
Solingen	64	9 229	1 192	28 442	153 255	58 507
Wuppertal	99	22 182	2 922	84 805	300 054	159 283
Kreise						
Kleve	66	9 296	1 208	29 132	212 373	112 656
Mettmann	192	34 780	4 622	130 516	674 287	266 070
Rhein-Kreis Neuss	88	24 376	3 209	101 601	753 603	409 070
Viersen	84	12 152	1 624	37 796	252 252	67 433
Wesel	87	18 639	2 378	64 582	436 702	200 856
Reg.-Bez. Düsseldorf	1 162	271 380	35 397	1 048 611	7 146 381	3 143 435
Kreisfreie Städte						
Bonn	33	6 929	911	24 756	101 787	47 593
Köln	124	45 491	5 746	200 566	2 131 525	1 180 760
Leverkusen	32	12 304	1 582	55 105	597 264	439 268
Kreise						
Städteregion Aachen	136	31 883	4 296	118 623	667 705	313 404
darunter Stadt Aachen	57	15 506	2 078	60 469	238 076	116 666
Düren	78	14 638	2 036	53 114	286 281	149 031
Rhein-Erft-Kreis	70	19 020	2 556	74 576	1 043 729	315 702
Euskirchen	42	8 575	1 108	28 633	163 675	45 056
Heinsberg	55	7 931	1 001	23 728	145 769	74 913
Oberbergischer Kreis	135	26 885	3 566	88 654	530 722	232 430
Rheinisch-Bergischer Kreis	66	10 828	1 382	38 578	173 308	80 558
Rhein-Sieg-Kreis	129	19 032	2 372	62 609	388 175	160 623
Reg.-Bez. Köln	900	203 516	26 556	768 943	6 229 940	3 039 337
Kreisfreie Städte						
Bottrop	23	6 805	883	22 157	133 332	20 768
Gelsenkirchen	45	9 700	1 274	40 313	267 085	78 544
Münster	38	8 185	1 154	29 335	216 883	95 170

**Noch: 6. Betriebe, Beschäftigte, geleistete Arbeitsstunden, Entgelte und Umsatz
des Verarbeitenden Gewerbes sowie des Bergbaus und der Gewinnung
von Steinen und Erden nach Verwaltungsbezirken
Berichtsmonat Juli 2011**

Verwaltungsbezirk	Betriebe	Beschäftigte	Geleistete Arbeits- stunden	Entgelte	Gesamtumsatz	
					insgesamt	darunter Auslands- umsatz
	Anzahl		1 000	1 000 EUR		
Kreise						
Borken	170	29 570	3 993	92 838	553 238	206 865
Coesfeld	69	9 930	1 314	30 761	300 151	96 520
Recklinghausen	95	20 466	2 599	73 453	923 517	466 467
Steinfurt	160	29 329	3 807	87 376	601 481	252 687
Warendorf	100	23 096	2 952	81 576	447 012	186 558
Reg.-Bez. Münster	700	137 081	17 976	457 810	3 442 700	1 403 579
Kreisfreie Stadt						
Bielefeld	91	17 485	2 159	62 805	311 520	119 903
Kreise						
Gütersloh	201	46 975	5 949	148 456	1 424 745	563 215
Herford	143	23 487	2 965	69 964	451 342	123 706
Höxter	47	7 731	990	21 536	142 435	39 152
Lippe	110	23 491	2 899	74 370	414 968	193 035
Minden-Lübbecke	150	26 039	3 391	83 256	522 637	182 887
Paderborn	113	22 497	2 849	71 975	427 323	128 005
Reg.-Bez. Detmold	855	167 705	21 203	532 361	3 694 971	1 349 902
Kreisfreie Städte						
Bochum	69	16 601	1 997	58 530	491 956	209 284
Dortmund	88	17 493	2 406	67 757	388 145	169 624
Hagen	65	12 344	1 573	49 363	400 245	130 655
Hamm	43	7 925	1 046	28 132	218 081	76 124
Herne	32	11 007	1 040	31 685	109 857	55 986
Kreise						
Ennepe-Ruhr-Kreis	144	25 564	3 355	97 783	549 370	262 186
Hochsauerlandkreis	145	25 894	3 311	83 463	522 282	171 687
Märkischer Kreis	325	55 492	7 193	189 809	1 088 402	441 032
Olpe	110	19 998	2 612	64 170	360 459	112 923
Siegen-Wittgenstein	154	30 769	3 950	111 148	735 585	356 129
Soest	120	26 845	3 570	86 245	607 293	241 776
Unna	99	19 385	2 411	67 620	499 055	157 326
Reg.-Bez. Arnsberg	1 394	269 317	34 464	935 708	5 970 731	2 384 730
Nordrhein-Westfalen	5 011	1 048 999	135 596	3 743 433	26 484 723	11 320 984

7. Betriebe, Beschäftigte und Umsatz in Nordrhein-Westfalen nach fachlichen Betriebsteilen

Systematik-Nr.	Wirtschaftszweig a = Juli 2011 b = Veränderung gegenüber gleichem Vorjahreszeitraum in %	Betriebs- teile	Beschäftigte	Umsatz			
				insgesamt	darunter Auslandsumsatz		
					1 000 EUR	%	
B	Bergbau und Gewinnung von Steinen und Erden	a	48	29 826	218 879	14 590	6,7
		b	-4,0	-6,6	+28,7	+14,2	x
05	Kohlenbergbau	a	23	27 049	188 950	.	.
		b	-4,2	-8,2	+31,8	.	x
08	Gewinnung von Steinen und Erden, sonstiger Bergbau	a	24
		b	-7,7	.	.	.	x
C	Verarbeitendes Gewerbe	a	7 364	991 081	23 228 671	9 832 357	42,3
		b	+0,9	+2,4	+10,6	+10,8	x
10	Herstellung von Nahrungs- und Futtermitteln	a	572	69 004	2 064 419	464 188	22,5
		b	+0,2	+0,7	+13,3	+20,2	x
10.1	Schlachten und Fleischverarbeitung	a	124	14 557	798 076	160 653	20,1
		b	+5,1	+2,3	+32,0	+36,3	x
10.3	Obst- und Gemüseverarbeitung	a	41	5 657	183 748	37 947	20,7
		b	-6,8	-2,7	-1,8	+1,9	x
10.5	Milchverarbeitung	a	25	3 170	165 415	47 304	28,6
		b	-	-1,5	-0,1	+3,6	x
10.6	Mahl- und Schälmaschinen, Herstellung von Stärke und Stärkeerzeugnissen	a	28	2 234	98 024	29 847	30,4
		b	-9,7	-2,3	+26,1	+19,8	x
10.7	Herstellung von Back- und Teigwaren	a	186	22 340	267 020	26 675	10,0
		b	+2,2	-0,1	+1,4	+7,5	x
10.8	Herstellung von sonstigen Nahrungsmitteln	a	124	18 096	412 648	121 596	29,5
		b	-0,8	+2,7	+5,5	+21,3	x
11	Getränkeherstellung	a	56	7 839	267 822	26 439	9,9
		b	+3,7	+0,6	-12,8	-11,0	x
12	Tabakverarbeitung	a	3	602	21 986	7 085	32,2
		b	-	-10,9	+9,9	+51,8	x
13	Herstellung von Textilien	a	164	15 218	237 214	98 884	41,7
		b	-2,4	-0,8	+5,8	+0,3	x
13.2	Weberei	a	32	3 496	46 691	25 405	54,4
		b	-3,0	-0,8	-2,1	-3,9	x
13.3	Veredlung von Textilien und Bekleidung	a	25	1 874	20 476	7 744	37,8
		b	+19,0	+4,4	+13,4	+16,2	x
13.9	Herstellung von sonstigen Textilwaren	a	99	9 598	167 694	64 913	38,7
		b	-4,8	-0,5	+9,3	+3,3	x
14	Herstellung von Bekleidung	a	33	4 133	130 067	62 423	48,0
		b	-	+9,4	+17,6	+31,5	x
15	Herstellung von Leder, Lederwaren und Schuhen	a	15	1 762	50 516	17 437	34,5
		b	-6,3	-0,3	+25,3	+6,0	x
16	Herstellung von Holz-, Flecht-, Korb- und Korkwaren (ohne Möbel)	a	103	11 994	222 757	56 818	25,5
		b	-	+0,3	+13,9	+6,2	x

**Noch: 7. Betriebe, Beschäftigte und Umsatz in Nordrhein-Westfalen
nach fachlichen Betriebsteilen**

Systematik-Nr.	Wirtschaftszweig a = Juli 2011 b = Veränderung gegenüber gleichem Vorjahreszeitraum in %	Betriebs- teile	Beschäftigte	Umsatz			
				insgesamt	darunter Auslandsumsatz		
					1 000 EUR	%	
			Anzahl				
17	Herstellung von Papier, Pappe und Waren daraus	a	194	28 134	656 565	260 336	39,7
		b	-	-1,2	+4,2	-8,1	x
17.1	Herstellung von Holz- und Zellstoff, Papier, Karton und Pappe	a	53	7 977	261 946	131 170	50,1
		b	+3,9	-5,9	+0,6	-10,2	x
17.2	Herstellung von Waren aus Papier, Karton und Pappe	a	141	20 157	394 619	129 166	32,7
		b	-1,4	+0,7	+6,8	-5,8	x
18	Herstellung von Druckerzeugnissen; Vervielfältigung von bespielten Ton-, Bild- und Datenträgern	a	168	18 066	239 894	38 612	16,1
		b	-2,3	+0,1	+2,4	-8,2	x
19	Kokerei und Mineralölverarbeitung	a	22	4 299	740 953	119 141	16,1
		b	-	-2,1	+15,8	+126,0	x
20	Herstellung von chemischen Erzeugnissen	a	547	80 762	3 599 782	1 955 272	54,3
		b	+0,9	+2,0	+7,0	+5,7	x
20.1	Herstellung von chemischen Grundstoffen, Düngemitteln und Stickstoffverbindungen, Kunststoffen in Primärformen und synthe- tischem Kautschuk in Primärformen	a	254	42 522	2 600 090	1 419 331	54,6
		b	-1,2	+1,3	+5,9	+3,4	x
20.3	Herstellung von Anstrichmitteln, Druckfarben und Kittens	a	71	10 556	239 323	95 089	39,7
		b	-1,4	+1,8	+0,2	-1,0	x
20.4	Herstellung von Seifen, Wasch-, Reinigungs- und Körperpflegemitteln sowie von Duftstoffen	a	79	12 074	310 917	141 808	45,6
		b	+6,8	+3,1	+15,3	+17,4	x
20.5	Herstellung von sonstigen chemischen Erzeugnissen	a	125	12 581	367 144	224 200	61,1
		b	+1,6	+3,3	+11,5	+16,2	x
21	Herstellung von pharmazeutischen Erzeugnissen	a	52	10 678	354 039	242 796	68,6
		b	-3,7	-13,8	-7,6	+21,5	x
22	Herstellung von Gummi- und Kunststoffwaren	a	542	57 954	961 555	390 756	40,6
		b	+4,2	+5,2	+6,0	+8,6	x
22.1	Herstellung von Gummiwaren	a	49	7 794	127 182	56 570	44,5
		b	-3,9	+2,3	+5,6	+9,1	x
22.2	Herstellung von Kunststoffwaren	a	493	50 160	834 373	334 186	40,1
		b	+5,1	+5,6	+6,1	+8,5	x
23	Herstellung von Glas und Glaswaren, Keramik, Verarbeitung von Steinen und Erden	a	197	23 836	444 272	131 204	29,5
		b	-1,5	-0,4	+4,0	-2,3	x
23.1	Herstellung von Glas und Glaswaren	a	51	9 128	136 253	43 597	32,0
		b	-8,9	-3,2	-1,3	+0,2	x
23.5	Herstellung von Zement, Kalk und gebranntem Gips	a	23	1 947	72 329	14 635	20,2
		b	-	-1,1	+6,3	+0,9	x
23.6	Herstellung von Erzeugnissen aus Beton, Zement und Gips	a	49	4 380	90 759	9 713	10,7
		b	-2,0	-1,2	+4,0	-43,4	x
23.9	Herstellung von Schleifkörpern und Schleif- mitteln auf Unterlage sowie sonstigen Erzeugnissen aus nichtmetallischen Mineralien a. n. g.	a	29	3 818	68 500	27 972	40,8
		b	+3,6	+5,4	+0,5	-9,7	x

**Noch: 7. Betriebe, Beschäftigte und Umsatz in Nordrhein-Westfalen
nach fachlichen Betriebsteilen**

Systematik-Nr.	Wirtschaftszweig a = Juli 2011 b = Veränderung gegenüber gleichem Vorjahreszeitraum in %	Betriebs- teile	Beschäftigte	Umsatz			
				insgesamt	darunter Auslandsumsatz		
					1 000 EUR	%	
24	Metallerzeugung und -bearbeitung	a	456	103 243	3 586 814	1 200 684	33,5
		b	+1,1	+2,0	+19,8	+10,1	x
24.2	Herstellung von Stahlrohren, Rohrform-, Rohrverschluss- und Rohrverbindungs- stücken aus Stahl	a	57	16 385	409 407	182 515	44,6
		b	+1,8	+4,4	+21,0	+14,8	x
24.3	Sonstige erste Bearbeitung von Eisen und Stahl	a	103	12 257	433 060	139 786	32,3
		b	–	+3,1	+12,8	+1,5	x
24.4	Erzeugung und erste Bearbeitung von NE-Metallen	a	100	19 151	865 574	365 416	42,2
		b	–2,9	+2,1	+18,8	+16,8	x
24.5	Gießereien	a	138	21 214	333 061	121 504	36,5
		b	+2,2	+4,3	+17,5	+22,6	x
25	Herstellung von Metallerzeugnissen	a	1 251	130 161	1 965 599	657 437	33,4
		b	+3,4	+5,1	+9,0	+6,4	x
25.1	Stahl- und Leichtmetallbau	a	182	15 425	239 984	59 665	24,9
		b	–1,6	+2,0	+7,7	+13,6	x
25.5	Herstellung von Schmiede-, Press-, Zieh- und Stanzteilen, gewalzten Ringen und pulvermetallurgischen Erzeugnissen	a	196	28 687	510 478	162 955	31,9
		b	+1,6	+6,1	+18,9	+15,7	x
25.6	Oberflächenveredlung und Wärmebehandlung; Mechanik a. n. g.	a	232	18 892	228 940	45 632	19,9
		b	+10,5	+12,6	+25,0	+19,2	x
25.7	Herstellung von Schneidwaren, Werkzeugen, Schlössern und Beschlägen aus unedlen Metallen	a	289	34 861	453 643	177 781	39,2
		b	+5,1	+2,1	+4,0	+2,6	x
25.9	Herstellung von sonstigen Metallwaren	a	297	28 846	484 885	188 316	38,8
		b	+0,3	+4,6	+8,4	+9,1	x
26	Herstellung von Datenverarbeitungs- geräten, elektronischen und optischen Erzeugnissen	a	212	25 356	435 016	235 090	54,0
		b	–	+2,5	+10,7	+13,0	x
26.3	Herstellung von Geräten und Einrichtungen der Telekommunikationstechnik	a	27	3 525	66 318	26 139	39,4
		b	–	–10,4	+4,7	–0,1	x
26.5	Herstellung von Mess-, Kontroll-, Navigations- u. ä. Instrumenten und Vorrichtungen; Herstellung von Uhren	a	115	12 798	176 751	100 315	56,8
		b	+2,7	+6,1	+21,4	+22,7	x
27	Herstellung von elektrischen Ausrüstungen	a	415	75 461	1 306 971	649 762	49,7
		b	+2,0	+3,4	+3,7	+5,8	x
27.1	Herstellung von Elektromotoren, Genera- toren, Transformatoren, Elektrizitäts- verteilungs- und -schalteinrichtungen	a	149	21 635	421 478	204 409	48,5
		b	+0,7	+4,1	+3,6	+10,0	x
27.3	Herstellung von Kabeln und elektrischem Installationsmaterial	a	97	23 307	379 554	192 088	50,6
		b	+1,0	+5,8	+3,8	+7,6	x
27.4	Herstellung von elektrischen Lampen und Leuchten	a	62	11 323	205 533	89 592	43,6
		b	+8,8	+2,3	+10,6	+11,3	x
27.5	Herstellung von Haushaltsgeräten	a	34	11 443	168 217	94 618	56,2
		b	–2,9	–1,0	–2,1	–7,3	x

**Noch: 7. Betriebe, Beschäftigte und Umsatz in Nordrhein-Westfalen
nach fachlichen Betriebsteilen**

Systematik-Nr.	Wirtschaftszweig a = Juli 2011 b = Veränderung gegenüber gleichem Vorjahreszeitraum in %		Betriebs- teile	Beschäftigte	Umsatz		
					insgesamt	darunter Auslandsumsatz	
						1 000 EUR	
			Anzahl				
28	Maschinenbau	a	1 140	165 759	3 070 018	1 889 149	61,5
		b	-1,5	+5,1	+19,1	+22,8	
28.1	Herstellung von nicht wirtschaftszweig- spezifischen Maschinen	a	292	59 739	1 046 792	602 180	57,5
		b	+1,4	+7,7	+11,1	+17,9	x
28.4	Herstellung von Werkzeugmaschinen	a	100	13 435	203 780	121 713	59,7
		b	-6,5	-1,4	+18,1	+11,7	x
28.9	Herstellung von Maschinen für sonstige bestimmte Wirtschaftszweige	a	356	42 590	883 585	634 050	71,8
		b	-2,2	+3,4	+22,4	+20,2	x
29	Herstellung von Kraftwagen und Kraftwagenteilen	a	226	77 501	1 746 201	1 005 424	57,6
		b	-0,4	+2,5	+7,4	+10,0	x
29.1	Herstellung von Kraftwagen und Kraftwagenmotoren	a	15	25 099	833 944	589 920	70,7
		b	-	+2,0	+0,5	+1,6	x
29.2	Herstellung von Karosserien, Aufbauten und Anhängern	a	43	7 342	191 555	108 522	56,7
		b	-6,5	-	+32,3	+40,4	x
29.3	Herstellung von Teilen und Zubehör für Kraftwagen	a	168	45 060	720 703	306 983	42,6
		b	+1,2	+3,2	+10,8	+19,8	x
30	Sonstiger Fahrzeugbau	a	42	7 358	109 514	60 348	55,1
		b	+10,5	+4,6	+1,7	-16,7	x
30.2	Schienenfahrzeugbau	a	13	5 001	69 011	43 404	62,9
		b	+8,3	+8,7	-11,6	-27,2	x
31	Herstellung von Möbeln	a	213	28 314	458 006	133 086	29,1
		b	-5,3	-0,5	+13,9	+17,1	x
32	Herstellung von sonstigen Waren	a	87	8 436	79 659	30 093	37,8
		b	+4,8	+2,3	-7,2	+0,4	x
32.4	Herstellung von Spielwaren	a	14	1 629	15 370	3 067	20,0
		b	+16,7	+6,0	-38,7	-13,3	x
32.5	Herstellung von medizinischen und zahn- medizinischen Apparaten und Materialien	a	45	4 545	40 927	17 057	41,7
		b	+9,8	+2,7	+8,7	+3,6	x
33	Reparatur und Installation von Maschinen und Ausrüstungen	a	654	35 211	479 033	99 892	20,9
		b	+2,3	-3,2	+8,0	-14,2	x
33.1	Reparatur von Metallerzeugnissen, Maschinen und Ausrüstungen	a	401	19 227	261 663	48 447	18,5
		b	+3,9	-3,5	+8,1	-21,3	x
33.2	Installation von Maschinen und Ausrüstungen a. n. g.	a	253	15 984	217 371	51 445	23,7
		b	-	-2,9	+7,9	-6,1	x
	Insgesamt	a	7 412	1 020 907	23 447 550	9 846 948	42,0
		b	+0,8	+2,1	+10,8	+10,8	x

Veröffentlichungen zur Entwicklung und Struktur im Verarbeitenden Gewerbe sowie im Bergbau und bei der Gewinnung von Steinen und Erden

Betriebsergebnisse

– monatlich

Inhalt: Betriebe, Beschäftigte, Arbeitsstunden, Entgelte, Umsätze nach Wirtschaftszweigen insgesamt und nach Regierungsbezirken; aktuellste Produktions- und Auftragseingangsindizes nach Wirtschaftszweigen in Nordrhein-Westfalen

Bestellnummer: E133

– jährlich

Inhalt: Betriebe, Beschäftigte, Arbeitsstunden, Entgelte, Umsätze nach Wirtschaftszweigen insgesamt und nach Regierungsbezirken sowie kreisfreien Städten und Kreisen

Bestellnummer: E123

Produktion

Inhalt: Produktion von ca. 5 000 Gütern und Gütergruppen nach Menge und Wert

Bestellnummer: E153

Weitere Auskünfte zu diesen Veröffentlichungen erteilen Ihnen gerne Hermann Friß und Frank Hanst unter Telefon-Nr. (02 11) 94 49-38 39 bzw. (02 11) 94 49-37 89.