



Stein- und Erden...	2	x			1290	Tabakerzeugnisse (ohne Abfälle)			
Bergbau- und Erden...	2	x			1299	Veredlung von Erzeugnissen dieser Güter- abteilung			
	962	x	24 479 717	22	13	Textilien	237		x
	92	x	4 232 700	32	1310	Textile Spinnstoffe und Garne	kg	10	17 099 206
	22	x	196 962	7	1320	Gewebe	kg	43	69 407 753
	157	x	4 410 627	31	1330	Textilveredlung		48	x
	10	x	79 693	5	1391	Gewirke und Gestricke		12	x
	6	x	148 319	14	1392	Konfektionierte Textilwaren (ohne Bekleidung)		70	x
	12	x	495 480	26	1393	Tappiche und textile Fußbodenbeläge, auch konfektionierte	kg	14	36 845 082
	42	x	1 211 722	26	1394	Sellerwaren	kg	4	3 029 310
	11		2 885 581	30	1395	Vliesstoffe (auch getränkt, bestrichen, überzogen oder mit Lagen versehen) und Erzeugnisse daraus (ohne Bekleidung)	kg	12	49 308 780
	4		97 467	16	1396	Technische Textilien		65	x
	27	x	1 342 737	8	1399	Sonstige Textilwaren, a. n. g.		5	x
	4	x	85 542 600	10	14	Bekleidung	49		x
	26	x	577 201	19	1411	Bekleidung aus Leder oder rekonstituiertem Leder (einschl. Mänteln) (ohne Bekleidungs- zubehör, Schuhe und Kopfbedeckungen)			
	13	x	460 971	42	1412	Arbeits- und Berufsbekleidung	St	11	1 075 085
	508	x	3 185 592	24	1413	Sonstige Oberbekleidung (ohne Arbeits- und Berufsbekleidung)	St	19	5 795 500
	55				1414	Wäsche		11	x
	2				1415	Bekleidung und Bekleidungszubehör, a. n. g.		12	x
	7				1420	Pelzwaren			
	41	x	605 557 331	26	1431	Strumpfwaren		4	x
	11	x	124 048 886	17	1435	Bekleidung a. n. g., aus Gewirken oder Gestricken Veredlung von Erzeugnissen dieser Güterab- teilung (ohne Bekleidung aus textilen Stoffen)	St	4	
	24	x	474 688	18	1439	Leder und Lederwaren		33	x
	24	x	465 843		1511	Leder und Lederfaserstoff; zugerichtete und gefärbte Felle		4	x
	2			17	1512	Lederwaren (ohne Lederbekleidung und Schuhe)		16	x
	61	x	786 590	12	1520	Schuhe		13	x
	29	x	453 031		1599	Veredlung von Erzeugnissen dieser Güter- abteilung			
	26								

Statistische Berichte

Verarbeitendes Gewerbe sowie Bergbau und Gewinnung
von Steinen und Erden in Nordrhein-Westfalen

Mai 2011



Verarbeitendes Gewerbe sowie Bergbau und Gewinnung von Steinen und Erden in Nordrhein-Westfalen

Mai 2011

Herausgegeben von
Information und Technik Nordrhein-Westfalen, Geschäftsbereich Statistik
Mauerstraße 51, 40476 Düsseldorf • Postfach 10 11 05, 40002 Düsseldorf
Telefon 0211 9449-01 • Telefax 0211 442006
Internet: <http://www.it.nrw.de>
E-Mail: poststelle@it.nrw.de

Erschienen im August 2011

Alle Statistischen Berichte finden Sie als PDF-Datei zum kostenlosen
Download in unserer Internet-Rubrik „Publikationen“.

© Information und Technik NRW, Düsseldorf, 2011
Auszugsweise Vervielfältigung und Verbreitung mit Quellenangabe gestattet.

Inhalt

Seite

Vorbemerkungen	5
Erläuterungen	5
Methodische Hinweise	6
Definitionen	6
Systematiken	7
Veröffentlichungen	7
Hinweise	8
Klassifikation der Wirtschaftszweige	10
 Tabellenteil	
1. Übersicht über die wirtschaftliche Entwicklung in Nordrhein-Westfalen 2000 – 2011	20
Grafiken <i>Auftragseingangsindex</i>	21
2. Auftragseingangsindex im Verarbeitenden Gewerbe in Nordrhein-Westfalen	24
Grafiken <i>Produktionsindex</i>	30
3. Produktionsindex im Verarbeitenden Gewerbe sowie Bergbau und Gewinnung von Steinen und Erden in Nordrhein-Westfalen	33
4. Betriebe, Beschäftigte, geleistete Arbeitsstunden, Entgelte und Umsatz in Nordrhein-Westfalen nach Wirtschaftszweigen	34
5. Umsatz in Nordrhein-Westfalen nach Wirtschaftszweigen	38
6. Betriebe, Beschäftigte, geleistete Arbeitsstunden, Entgelte und Umsatz des Verarbeitenden Gewerbes sowie des Bergbaus und der Gewinnung von Steinen und Erden nach kreisfreien Städten und Kreisen	42
7. Betriebe, Beschäftigte und Umsatz in Nordrhein-Westfalen nach fachlichen Betriebsteilen	44

Vorbemerkungen

Mit Beginn des Berichtsmonats Januar 2009 wurde die Klassifikation der Wirtschaftszweige, Ausgabe 2003 (WZ 2003) durch die Klassifikation der Wirtschaftszweige, Ausgabe 2008 (WZ 2008) abgelöst. Die WZ 2008 ist das Ergebnis einer generellen Aktualisierung der Klassifikation der Wirtschaftszweige, Ausgabe 2003. Sie basiert auf der statistischen Systematik der Wirtschaftszweige in der Europäischen Gemeinschaft (NACE Rev. 2), die mit der Verordnung (EG) Nr. 1893/2006 des Europäischen Parlaments und des Rates vom 20. Dezember 2006 (ABl. EG Nr. L 393 S. 1) veröffentlicht wurde, und ihrerseits auf der Internationalen Systematik der Wirtschaftszweige (ISIC Rev. 4) der Vereinten Nationen aufbaut.

Die Klassifikation der Wirtschaftszweige, Ausgabe 2008 ist gleichzeitig maßgebend für die Abgrenzung des Wirtschaftssektors Verarbeitendes Gewerbe sowie Bergbau und Gewinnung von Steinen und Erden und hat damit Auswirkungen auf die Zusammensetzung der Berichtsreise der Statistiken dieses Bereichs.

Das Verarbeitende Gewerbe wird dabei nicht nur intern neu gegliedert, sondern es wird auch insgesamt neu abgegrenzt. So werden einige Tätigkeiten, die bisher dem Verarbeitenden Gewerbe zugeordnet waren, künftig aus den Erhebungen in diesen Bereichen herausfallen, andere Tätigkeiten dagegen werden neu aufgenommen. Die Neuzuordnungen des „Verlagswesens“ und des „Recyclings“ in Bereiche außerhalb des Verarbeitenden Gewerbes sind dabei besonders gravierend. Ebenfalls von großer Bedeutung ist die Trennung zwischen der „Herstellung“ von Investitionsgütern und deren „Reparatur und Installation“. Zu diesem Zweck wurde eine separate Abteilung innerhalb des Verarbeitenden Gewerbes „Reparatur und Installation von Maschinen und Ausrüstungen“ gebildet. Daneben gibt es eine Reihe von Änderungen im Detail der Klassifikation wie z. B. die Schaffung eigener Abteilungen für die „Getränkeherstellung“ und die „Herstellung von pharmazeutischen Erzeugnissen“ (siehe Klassifikation der Wirtschaftszweige Ausgabe 2008 (WZ 2008) S. 10 ff.).

Darüber hinaus wurden zwei methodische Änderungen bei der Klassifizierung vorgenommen. Zum Einen ändert sich die Zuordnung der sogenannten **Converter**. Dabei handelt es sich um Betriebe oder Unternehmen ohne eigene Warenproduktion, die fremdbezogene Waren im eigenen Namen verkaufen und zusätzlich die gewerblichen Schutzrechte an den Produkten besitzen. Diese Converter wurden bislang so klassifiziert, als hätten sie die Waren selbst hergestellt. Nach der WZ 2008 werden diese Einheiten nun nicht mehr als Hersteller von Waren behandelt. Sie gehören künftig i. d. R. zum Handel. Lohnauftraggeber (also Einheiten, die einem Dritten das wesentliche Inputmaterial

unentgeltlich zur Bearbeitung bereitstellen) werden dagegen weiterhin wie Hersteller klassifiziert.

Zum Anderen erfolgt in Fällen **vertikaler Integration**, bei der verschiedene Produktionsstufen nacheinander von derselben Einheit ausgeführt werden und der aus einem Produktionsprozess hervorgegangene Output als Input für die nächste Stufe dient, die Klassifizierung entsprechend der Produktionsstufe, die den größten Beitrag zur Wertschöpfung der Einheit leistet (und nicht mehr wie bisher nach dem Output der letzten Produktionsstufe).

Erläuterungen

Ziel der Statistik

Die monatlichen Erhebungen des Verarbeitenden Gewerbes sowie des Bergbaus und der Gewinnung von Steinen und Erden stellen kurzfristig Daten über die konjunkturelle Entwicklung dieses Wirtschaftsbereichs in wirtschaftssystematischer und regionaler Gliederung zur Verfügung. Die Ergebnisse der Statistiken sind wichtiges Material für die Arbeiten der gesetzgebenden Körperschaften, der Bundes- und Landesregierungen, der Verbände, Kammern sowie sonstigen Institutionen und bilden eine unentbehrliche Grundlage für zahlreiche wirtschaftspolitische Entscheidungen.

Rechtsgrundlage

Rechtsgrundlage für die Erhebungen im Verarbeitenden Gewerbe sowie im Bergbau und in der Gewinnung von Steinen und Erden ist das Gesetz über die Statistik im Produzierenden Gewerbe (ProdGewStatG) in der Fassung der Bekanntmachung vom 21. März 2002 (BGBl. I S. 1181), zuletzt geändert durch Artikel 3 des Gesetzes vom 17. März 2008 (BGBl. I S. 399) in Verbindung mit dem Gesetz über die Statistik für Bundeszwecke (Bundesstatistikgesetz – BStatG) vom 22. Januar 1987 (BGBl. I S. 462, 565), zuletzt geändert durch Artikel 3 des Gesetzes vom 7. September 2007 (BGBl. I S. 2246).

Berichtskreis

Monatsbericht für Betriebe des Verarbeitenden Gewerbes sowie des Bergbaus und der Gewinnung von Steinen und Erden

Der Berichtskreis des Monatsberichtes umfasst seit Januar 2007 alle Betriebe des Wirtschaftsbereichs Verarbeitendes Gewerbe sowie Bergbau und Gewinnung von Steinen und Erden mit mindestens 50 tätigen Personen, unabhängig davon, ob diese Betriebe zu Unternehmen dieses Wirtschaftsbereichs gehören, oder zu

Unternehmen, deren wirtschaftlicher Schwerpunkt außerhalb des Produzierenden Gewerbes liegt.

Am 1. Januar 2007 trat Artikel 10 des Ersten Gesetzes zum Abbau bürokratischer Hemmnisse insbesondere in der mittelständischen Wirtschaft vom 22. August 2006 (BGBl I S. 1970) in Kraft, durch den das Gesetz über die Statistik im Produzierenden Gewerbe geändert wurde. Wurden in der Vergangenheit beim Monatsbericht im Verarbeitenden Gewerbe alle Betriebe von Unternehmen mit 20 und mehr tätigen Personen befragt, so sind ab dem Berichtsmonat Januar 2007 nur noch Betriebe mit 50 und mehr tätigen Personen einbezogen. Mit dieser Maßnahme wird eine deutliche Entlastung insbesondere der kleinen und mittleren Unternehmen von statistischen Auskunftspflichten erreicht. Die unterhalb dieser neuen Abschneidegrenze liegenden Betriebe werden ab dem Berichtsjahr 2007 nur noch im neu eingeführten Jahresbericht für Betriebe im Verarbeitenden Gewerbe nach den tätigen Personen, den Entgelten (Lohn- und Gehaltsummen) sowie dem Umsatz befragt. Dieser Bericht stellt sicher, dass die für regionale Strukturuntersuchungen notwendigen Informationen im bisherigen Umfang und in bisheriger Qualität zumindest jährlich zur Verfügung stehen.

Methodische Hinweise

Die Merkmale „Umsatz“ und „Beschäftigte“ werden nach fachlichen Betriebsteilen erhoben und sowohl für Betriebe als auch für fachliche Betriebsteile aufbereitet. Die beiden übrigen Merkmale „Arbeitsstunden“ und „Entgelte“ werden nur für den gesamten Betrieb (einschl. der sonstigen Betriebsteile) erhoben. Das Merkmal „Auftragseingang“ wird nur für ausgewählte Wirtschaftszweige nach fachlichen Betriebsteilen erhoben. Es dient ausschließlich zur Berechnung der Auftragseingangsindizes. Hinsichtlich der Darstellung der Ergebnisse wird bei den Merkmalen „Beschäftigte“ und „Umsätze“ zwischen einem Nachweis nach fachlichen Betriebsteilen und nach Betrieben unterschieden. Beim Nachweis nach Betrieben werden alle Angaben eines kombinierten Betriebes (örtliche Einheit mit Betriebsteilen in mehreren Wirtschaftszweigen der WZ 2008) unter dem Wirtschaftszweig nachgewiesen, bei dem der Schwerpunkt der wirtschaftlichen Tätigkeit des Betriebes liegt.

Mit Berichtsmonat Januar 2009 wurde die Berechnung des Auftragseingangsindex sowie des Produktionsindex auf das Basisjahr 2005 umgestellt. Für Vergleichszwecke wurden frühere Ergebnisse sowohl auf die neue Basis als auch auf die neue WZ 2008 umgerechnet.

Definitionen

Betrieb

Ein Betrieb ist ein an einem Standort gelegenes Unternehmen oder ein Teil eines Unternehmens (z. B. Werk, Fabrikationsstätte), wenn an diesem Ort oder von diesem Ort aus Wirtschaftstätigkeiten ausgeübt werden, für die i. d. R. eine oder mehrere Personen im Auftrag desselben Unternehmens arbeiten.

Ein Unternehmen ist die kleinste rechtlich selbstständige Einheit, die aus handels- oder steuerrechtlichen Gründen Bücher führt.

Beschäftigte

Alle Personen, die am Ende des Monats in einem arbeitsrechtlichen Verhältnis zum Betrieb stehen (einschl. Heim-, Saison- und Aushilfsarbeiter/-innen sowie Teilzeitbeschäftigte unabhängig von der Anzahl der im Berichtsmonat geleisteten Stunden), tätige (Mit)inhaberinnen und -inhaber sowie unbezahlt mithelfende Familienangehörige, soweit sie mindestens ein Drittel der üblichen Arbeitszeit im Betrieb tätig sind.

Aufgrund der Organisationsreform in der gesetzlichen Rentenversicherung ist ab dem Jahr 2005 die Unterscheidung zwischen Arbeitern und Angestellten aufgehoben. Aus diesem Grunde werden ab Januar 2006 die Angaben zu Arbeitern und Löhnen nicht mehr separat erhoben. In den Ergebnissen dargestellt werden nur noch die Beschäftigten insgesamt sowie die Entgelte (früher: Bruttolohn- und -gehaltsumme).

Geleistete Arbeitsstunden

Alle tatsächlich geleisteten (nicht die bezahlten) Stunden aller tätigen Personen.

Entgelte

Summe der Bruttobezüge ohne Arbeitgeberanteile zur Sozialversicherung, jedoch einschließlich Lohn- und Gehaltzuschlägen (auch Gratifikationen, Erfindergelder sowie Provisionen, Tantiemen usw.). Vergütungen für gewerblich und kaufmännisch Auszubildende sind enthalten. Nicht erfasst werden allgemeine soziale Aufwendungen sowie Vergütungen, die als Spesensersatz anzusehen sind.

Gesamtumsatz

Umsatz aus Eigenerzeugung, baugewerblicher Umsatz sowie Umsatz aus Handelsware und sonstigen nicht industriellen Tätigkeiten (wie Erlöse aus Vermietung und Verpachtung, Provisionseinnahmen, Erlöse aus Transportleistungen für Dritte und aus dem Verkauf von eigenen landwirtschaftlichen Erzeugnissen). Als Umsatz gilt die Summe der Rechnungsendbeträge (ohne Umsatzsteuer) einschließlich etwa darin enthaltener Verbrauchsteuern sowie der Kosten für Fracht, Transportversicherung, Porto, Verpackung und Spesen,

auch wenn diese gesondert in Rechnung gestellt werden. Bei der Darstellung nach fachlichen Betriebsteilen handelt es sich ausschließlich um den Umsatz aus Eigenherzeugung.

Auslandsumsatz

Direkte Lieferungen und Leistungen an Empfänger, die im Ausland ansässig sind, sowie Lieferungen an Exporteure, die die bestellten Waren ohne Be- und Verarbeitung in das Ausland ausführen. Zusätzlich zum „Auslandsumsatz insgesamt“ wird der „Auslandsumsatz mit den Ländern der Eurozone“ veröffentlicht. Das sind die Länder der Europäischen Union, die den EURO als gemeinsame Währung eingeführt haben. Im Einzelnen sind das ab Januar 2009 die Umsätze mit Belgien, Finnland, Frankreich, Griechenland, Irland, Italien, Luxemburg, Malta, den Niederlanden, Österreich, Portugal, Slowakei, Slowenien, Spanien und Zypern.

Auftragseingangsindex

Der Nachweis der Auftragseingangsindizes erfolgt für ausgewählte Wirtschaftszweige des Verarbeitenden Gewerbes nach der Klassifikation der Wirtschaftszweige, Ausgabe 2008 (WZ 2008) und vier Hauptgruppen. Die Ergebnisse werden sowohl in nominalen (Wert-) als auch realen (Volumen-)Indizes dargestellt. Zur Berechnung des realen Auftragseingangsindex werden Preisindizes für gewerbliche Produkte (Inlands-Auftragseingänge) sowie Preisindizes für die Ausfuhr (Auslands-Auftragseingänge) verwendet. Die Berechnung der Auftragseingangsindizes basiert auf den Ergebnissen des Monatsberichts für Betriebe des Verarbeitenden Gewerbes sowie des Bergbaus und der Gewinnung von Steinen und Erden. Es handelt sich bei den Auftragseingängen um den Wert (ohne Umsatzsteuer, aber ggf. einschl. Verbrauchsteuern) aller im Berichtsmonat eingegangenen und vom Betrieb fest akzeptierten Aufträge auf Lieferung selbst hergestellter (bzw. im Lohnauftrag gefertigter) Produkte.

Produktionsindex

Der Produktionsindex zeigt – unbeeinflusst von Preisveränderungen und Kalenderunregelmäßigkeiten – kurzfristig die Entwicklung der Produktionsleistung der einzelnen Wirtschaftszweige und des gesamten Produzierenden Gewerbes auf. Der Nachweis des Produktionsindex erfolgt nach der Klassifikation der Wirtschaftszweige, Ausgabe 2008 (WZ 2008) und Hauptgruppen. Die Berechnung des Produktionsindex basiert im Wesentlichen auf den Ergebnissen der monatlichen Produktionserhebung bei Betrieben mit mindestens 50 Beschäftigten. Nach dem gleichen Konzept wird zusätzlich ein vierteljährlicher Produktionsindex durch Aggregation der drei Monatsmeldungen der Betriebe des Verarbeitenden Gewerbes mit 50 und mehr Beschäftigten und der Produktionsdaten der übrigen vierteljährlich meldepflichtigen Betriebe von Unternehmen mit in der Regel 20 und mehr Beschäftigten des Produzierenden Gewerbes berechnet. Zur Verbes-

serung der Qualität der monatlichen Produktionsindizes werden diese nachträglich für jeden Wirtschaftszweig an das Niveau des entsprechenden vierteljährlichen Produktionsindex angeglichen.

Systematiken

Die Darstellung aller Ergebnisse erfolgt in der Gliederung der Klassifikation der Wirtschaftszweige, Ausgabe 2008 (WZ 2008). Ausschließlich für die Darstellung der Indizes werden Hauptgruppen durch die direkte Zuordnung der Wirtschaftsgruppen (= Dreisteller der Systematik) der WZ 2008 zu den Bereichen

VO	= Vorleistungsgüterproduzenten
IG	= Investitionsgüterproduzenten
GG	= Gebrauchsgüterproduzenten
VG	= Verbrauchsgüterproduzenten
EN	= Energie

gebildet (siehe Klassifikation der Wirtschaftszweige Ausgabe 2008 (WZ 2008) S. 10 ff.).

Veröffentlichungen

Ergebnisse für das Bundesgebiet über den Bereich Verarbeitendes Gewerbe sowie Bergbau und Gewinnung von Steinen und Erden werden vom Statistischen Bundesamt (www.destatis.de) in der Fachserie 4, Reihe 4 veröffentlicht.

Aktuelle Ergebnisse – auch von anderen Bundesländern – werden im Internet unter www.statistikportal.de veröffentlicht. Dort kann über die GENESIS Datenbank auch auf ausgewählte Ergebnisse für alle Länder sowie alle Stadt- und Landkreise zugegriffen werden.

Jährliche Strukturergebnisse aller Betriebe von Unternehmen mit 20 und mehr tätigen Personen werden im Statistischen Bericht E123/E129 „Betriebsergebnisse; Beschäftigte, Entgelte und Umsätze nach Wirtschaftszweigen insgesamt und nach Regierungsbezirken sowie kreisfreien Städten und Kreisen (Bestellnummer: E123)“ veröffentlicht.

Hinweise

Städteregion Aachen – Änderung des Gebietsstandes

Seit dem 21. Oktober 2009 bilden die Stadt Aachen und die Gemeinden des aufgelösten Kreises Aachen nach dem Aachen-Gesetz die Städteregion Aachen. Die Städteregion Aachen ist Rechtsnachfolgerin des Kreises Aachen.

Die Stadt Aachen wird in der vorliegenden Veröffentlichung ab dem Berichtsjahr 2010 als regionsangehörige Gemeinde der Städteregion Aachen ausgewiesen, die Vergleichbarkeit der Summen der kreisfreien Städte und Kreise zu den Vorjahren ist dadurch nicht mehr gegeben. Die Städteregion Aachen besteht als Gemeindeverband aus Aachen, Alsdorf, Baesweiler, Eschweiler, Herzogenrath, Monschau, Roetgen, Simmerath, Stolberg (Rhld.) und Würselen.

Zeichenerklärung

(nach DIN 55 301)

- 0 weniger als die Hälfte von 1 in der letzten besetzten Stelle, jedoch mehr als nichts
- nichts vorhanden (genau null)
- .
- x Tabellenfach gesperrt, da Aussage nicht sinnvoll
- r berichtigte Zahl

Klassifikation der Wirtschaftszweige

**Wirtschaftszweige des Verarbeitenden Gewerbes sowie
des Bergbaus und der Gewinnung von Steinen und Erden**
aus: **Klassifikation der Wirtschaftszweige Ausgabe 2008 (WZ 2008)**

Abteilung Gruppe Klasse	Bezeichnung	Haupt- gruppe
Abschnitt B	Bergbau und Gewinnung von Steinen und Erden	
05	Kohlenbergbau	
05.1	Steinkohlenbergbau	EN
05.10	Steinkohlenbergbau	
05.2	Braunkohlenbergbau	EN
05.20	Braunkohlenbergbau	
06	Gewinnung von Erdöl und Erdgas	
06.1	Gewinnung von Erdöl	EN
06.10	Gewinnung von Erdöl	
06.2	Gewinnung von Erdgas	EN
06.20	Gewinnung von Erdgas	
07	Erzbergbau	
07.1	Eisenerzbergbau	VO
07.10	Eisenerzbergbau	
07.2	NE-Metallerzbergbau	VO
07.21	Bergbau auf Uran- und Thoriumerze	
07.29	Sonstiger NE-Metallerzbergbau	
08	Gewinnung von Steinen und Erden, sonstiger Bergbau	
08.1	Gewinnung von Natursteinen, Kies, Sand, Ton und Kaolin	VO
08.11	Gewinnung von Naturwerksteinen und Natursteinen, Kalk- und Gipsstein, Kreide und Schiefer	
08.12	Gewinnung von Kies, Sand, Ton und Kaolin	
08.9	Sonstiger Bergbau; Gewinnung von Steinen und Erden a. n. g.	VO
08.91	Bergbau auf chemische und Düngemittelminerale	
08.92	Torfgewinnung	
08.93	Gewinnung von Salz	
08.99	Gewinnung von Steinen und Erden a. n. g.	
09	Erbringung von Dienstleistungen für den Bergbau und für die Gewinnung von Steinen und Erden	
09.1	Erbringung von Dienstleistungen für die Gewinnung von Erdöl und Erdgas	VO
09.10	Erbringung von Dienstleistungen für die Gewinnung von Erdöl und Erdgas	
09.9	Erbringung von Dienstleistungen für den sonstigen Bergbau und die Gewinnung von Steinen und Erden	VO
09.90	Erbringung von Dienstleistungen für den sonstigen Bergbau und die Gewinnung von Steinen und Erden	
Abschnitt C	Verarbeitendes Gewerbe	
10	Herstellung von Nahrungs- und Futtermitteln	
10.1	Schlachten und Fleischverarbeitung	VG
10.11	Schlachten (ohne Schlachten von Geflügel)	
10.12	Schlachten von Geflügel	
10.13	Fleischverarbeitung	
10.2	Fischverarbeitung	VG
10.20	Fischverarbeitung	
10.3	Obst- und Gemüseverarbeitung	VG
10.31	Kartoffelverarbeitung	
10.32	Herstellung von Frucht- und Gemüsesäften	
10.39	Sonstige Verarbeitung von Obst und Gemüse	

**Noch: Wirtschaftszweige des Verarbeitenden Gewerbes sowie
des Bergbaus und der Gewinnung von Steinen und Erden
aus: Klassifikation der Wirtschaftszweige Ausgabe 2008 (WZ 2008)**

Abteilung Gruppe Klasse	Bezeichnung	Haupt- gruppe
noch: Abschnitt C		
Verarbeitendes Gewerbe		
10.4	Herstellung von pflanzlichen und tierischen Ölen und Fetten	VG
10.41	Herstellung von Ölen und Fetten (ohne Margarine u. ä. Nahrungsfette)	
10.42	Herstellung von Margarine u. ä. Nahrungsfetten	
10.5	Milchverarbeitung	VG
10.51	Milchverarbeitung (ohne Herstellung von Speiseeis)	
10.52	Herstellung von Speiseeis	
10.6	Mahl- und Schälmaschinen, Herstellung von Stärke und Stärkeerzeugnissen	VO
10.61	Mahl- und Schälmaschinen	
10.62	Herstellung von Stärke und Stärkeerzeugnissen	
10.7	Herstellung von Back- und Teigwaren	VG
10.71	Herstellung von Backwaren (ohne Dauerbackwaren)	
10.72	Herstellung von Dauerbackwaren	
10.73	Herstellung von Teigwaren	
10.8	Herstellung von sonstigen Nahrungsmitteln	VG
10.81	Herstellung von Zucker	
10.82	Herstellung von Süßwaren (ohne Dauerbackwaren)	
10.83	Verarbeitung von Kaffee und Tee, Herstellung von Kaffee-Ersatz	
10.84	Herstellung von Würzmitteln und Soßen	
10.85	Herstellung von Fertiggerichten	
10.86	Herstellung von homogenisierten und diätetischen Nahrungsmitteln	
10.89	Herstellung von sonstigen Nahrungsmitteln a. n. g.	
10.9	Herstellung von Futtermitteln	VO
10.91	Herstellung von Futtermitteln für Nutztiere	
10.92	Herstellung von Futtermitteln für sonstige Tiere	
11	Getränkeherstellung	
11.0	Getränkeherstellung	VG
11.01	Herstellung von Spirituosen	
11.02	Herstellung von Traubenwein	
11.03	Herstellung von Apfelwein und anderen Fruchtweinen	
11.04	Herstellung von Wermutwein und sonstigen aromatisierten Weinen	
11.05	Herstellung von Bier	
11.06	Herstellung von Malz	
11.07	Herstellung von Erfrischungsgetränken; Gewinnung natürlicher Mineralwässer	
12	Tabakverarbeitung	
12.0	Tabakverarbeitung	VG
12.00	Tabakverarbeitung	
13	Herstellung von Textilien	
13.1	Spinnstoffaufbereitung und Spinnerei	VO
13.10	Spinnstoffaufbereitung und Spinnerei	
13.2	Weberei	VO
13.20	Weberei	
13.3	Veredlung von Textilien und Bekleidung	VO
13.30	Veredlung von Textilien und Bekleidung	
13.9	Herstellung von sonstigen Textilwaren	VG
13.91	Herstellung von gewirktem und gestricktem Stoff	
13.92	Herstellung von konfektionierten Textilwaren (ohne Bekleidung)	
13.93	Herstellung von Teppichen	
13.94	Herstellung von Seilerwaren	
13.95	Herstellung von Vliesstoff und Erzeugnissen daraus (ohne Bekleidung)	
13.96	Herstellung von technischen Textilien	
13.99	Herstellung von sonstigen Textilwaren a. n. g.	

**Noch: Wirtschaftszweige des Verarbeitenden Gewerbes sowie
des Bergbaus und der Gewinnung von Steinen und Erden
aus: Klassifikation der Wirtschaftszweige Ausgabe 2008 (WZ 2008)**

Abteilung Gruppe Klasse	Bezeichnung	Haupt- gruppe
noch: Abschnitt C	Verarbeitendes Gewerbe	
14	Herstellung von Bekleidung	
14.1	Herstellung von Bekleidung (ohne Pelzbekleidung)	VG
14.11	Herstellung von Lederbekleidung	
14.12	Herstellung von Arbeits- und Berufsbekleidung	
14.13	Herstellung von sonstiger Oberbekleidung	
14.14	Herstellung von Wäsche	
14.19	Herstellung von sonstiger Bekleidung und Bekleidungszubehör a. n. g.	
14.2	Herstellung von Pelzwaren	VG
14.20	Herstellung von Pelzwaren	
14.3	Herstellung von Bekleidung aus gewirktem und gestricktem Stoff	VG
14.31	Herstellung von Strumpfwaren	
14.39	Herstellung von sonstiger Bekleidung aus gewirktem und gestricktem Stoff	
15	Herstellung von Leder, Lederwaren und Schuhen	
15.1	Herstellung von Leder und Lederwaren (ohne Herstellung von Lederbekleidung)	VG
15.11	Herstellung von Leder und Lederfaserstoff; Zurichtung und Färben von Fellen	
15.12	Lederverarbeitung (ohne Herstellung von Lederbekleidung)	
15.2	Herstellung von Schuhen	VG
15.20	Herstellung von Schuhen	
16	Herstellung von Holz-, Flecht-, Korb- und Korkwaren (ohne Möbel)	
16.1	Säge-, Hobel- und Holzimprägnierwerke	VO
16.10	Säge-, Hobel- und Holzimprägnierwerke	
16.2	Herstellung von sonstigen Holz-, Kork-, Flecht- und Korbwaren (ohne Möbel)	VO
16.21	Herstellung von Furnier-, Sperrholz-, Holzfaser- und Holzspanplatten	
16.22	Herstellung von Parketttafeln	
16.23	Herstellung von sonstigen Konstruktionsteilen, Fertigbauteilen, Ausbauelementen und Fertigteilbauten aus Holz	
16.24	Herstellung von Verpackungsmitteln, Lagerbehältern und Ladungsträgern aus Holz	
16.29	Herstellung von Holzwaren a. n. g., Kork-, Flecht- und Korbwaren (ohne Möbel)	
17	Herstellung von Papier, Pappe und Waren daraus	
17.1	Herstellung von Holz- und Zellstoff, Papier, Karton und Pappe	VO
17.11	Herstellung von Holz- und Zellstoff	
17.12	Herstellung von Papier, Karton und Pappe	
17.2	Herstellung von Waren aus Papier, Karton und Pappe	VO
17.21	Herstellung von Wellpapier und -pappe sowie von Verpackungsmitteln aus Papier, Karton und Pappe	
17.22	Herstellung von Haushalts-, Hygiene- und Toilettenartikeln aus Zellstoff, Papier und Pappe	
17.23	Herstellung von Schreibwaren und Bürobedarf aus Papier, Karton und Pappe	
17.24	Herstellung von Tapeten	
17.29	Herstellung von sonstigen Waren aus Papier, Karton und Pappe	

Noch: **Wirtschaftszweige des Verarbeitenden Gewerbes sowie
des Bergbaus und der Gewinnung von Steinen und Erden**
aus: **Klassifikation der Wirtschaftszweige Ausgabe 2008 (WZ 2008)**

Abteilung Gruppe Klasse	Bezeichnung	Haupt- gruppe
noch: Abschnitt C	Verarbeitendes Gewerbe	
18	Herstellung von Druckerzeugnissen; Vervielfältigung von bespielten Ton-, Bild- und Datenträgern	
18.1	Herstellung von Druckerzeugnissen	VG
18.11	Drucken von Zeitungen	
18.12	Drucken a. n. g.	
18.13	Druck- und Medienvorstufe	
18.14	Binden von Druckerzeugnissen und damit verbundene Dienstleistungen	
18.2	Vervielfältigung von bespielten Ton-, Bild- und Datenträgern	VG
18.20	Vervielfältigung von bespielten Ton-, Bild- und Datenträgern	
19	Kokerei und Mineralölverarbeitung	
19.1	Kokerei	EN
19.10	Kokerei	
19.2	Mineralölverarbeitung	EN
19.20	Mineralölverarbeitung	
20	Herstellung von chemischen Erzeugnissen	
20.1	Herstellung von chemischen Grundstoffen, Düngemitteln und Stickstoffverbindungen, Kunststoffen in Primärformen und synthetischem Kautschuk in Primärformen	VO
20.11	Herstellung von Industriegasen	
20.12	Herstellung von Farbstoffen und Pigmenten	
20.13	Herstellung von sonstigen anorganischen Grundstoffen und Chemikalien	
20.14	Herstellung von sonstigen organischen Grundstoffen und Chemikalien	
20.15	Herstellung von Düngemitteln und Stickstoffverbindungen	
20.16	Herstellung von Kunststoffen in Primärformen	
20.17	Herstellung von synthetischem Kautschuk in Primärformen	
20.2	Herstellung von Schädlingsbekämpfungsmitteln, Pflanzenschutz- und Desinfektionsmitteln	VO
20.20	Herstellung von Schädlingsbekämpfungsmitteln, Pflanzenschutz- und Desinfektionsmitteln	
20.3	Herstellung von Anstrichmitteln, Druckfarben und Kitt	VO
20.30	Herstellung von Anstrichmitteln, Druckfarben und Kitt	
20.4	Herstellung von Seifen, Wasch-, Reinigungs- und Körperpflegemitteln sowie von Duftstoffen	VG
20.41	Herstellung von Seifen, Wasch-, Reinigungs- und Poliermitteln	
20.42	Herstellung von Körperpflegemitteln und Duftstoffen	
20.5	Herstellung von sonstigen chemischen Erzeugnissen	VO
20.51	Herstellung von pyrotechnischen Erzeugnissen	
20.52	Herstellung von Klebstoffen	
20.53	Herstellung von etherischen Ölen	
20.59	Herstellung von sonstigen chemischen Erzeugnissen a. n. g.	
20.6	Herstellung von Chemiefasern	VO
20.60	Herstellung von Chemiefasern	
21	Herstellung von pharmazeutischen Erzeugnissen	
21.1	Herstellung von pharmazeutischen Grundstoffen	VG
21.10	Herstellung von pharmazeutischen Grundstoffen	
21.2	Herstellung von pharmazeutischen Spezialitäten und sonstigen pharmazeutischen Erzeugnissen	VG
21.20	Herstellung von pharmazeutischen Spezialitäten und sonstigen pharmazeutischen Erzeugnissen	

**Noch: Wirtschaftszweige des Verarbeitenden Gewerbes sowie
des Bergbaus und der Gewinnung von Steinen und Erden
aus: Klassifikation der Wirtschaftszweige Ausgabe 2008 (WZ 2008)**

Abteilung Gruppe Klasse	Bezeichnung	Haupt- gruppe
noch: Abschnitt C	Verarbeitendes Gewerbe	
22	Herstellung von Gummi- und Kunststoffwaren	
22.1	Herstellung von Gummiwaren	VO
22.11	Herstellung und Runderneuerung von Bereifungen	
22.19	Herstellung von sonstigen Gummiwaren	
22.2	Herstellung von Kunststoffwaren	VO
22.21	Herstellung von Platten, Folien, Schläuchen und Profilen aus Kunststoffen	
22.22	Herstellung von Verpackungsmitteln aus Kunststoffen	
22.23	Herstellung von Baubedarfsartikeln aus Kunststoffen	
22.29	Herstellung von sonstigen Kunststoffwaren	
23	Herstellung von Glas und Glaswaren, Keramik, Verarbeitung von Steinen und Erden	
23.1	Herstellung von Glas und Glaswaren	VO
23.11	Herstellung von Flachglas	
23.12	Veredlung und Bearbeitung von Flachglas	
23.13	Herstellung von Hohlglas	
23.14	Herstellung von Glasfasern und Waren daraus	
23.19	Herstellung, Veredlung und Bearbeitung von sonstigem Glas einschließlich technischen Glaswaren	
23.2	Herstellung von feuerfesten keramischen Werkstoffen und Waren	VO
23.20	Herstellung von feuerfesten keramischen Werkstoffen und Waren	
23.3	Herstellung von keramischen Baumaterialien	VO
23.31	Herstellung von keramischen Wand- und Bodenfliesen und -platten	
23.32	Herstellung von Ziegeln und sonstiger Baukeramik	
23.4	Herstellung von sonstigen Porzellan- und keramischen Erzeugnissen	VO
23.41	Herstellung von keramischen Haushaltswaren und Ziergegenständen	
23.42	Herstellung von Sanitärkeramik	
23.43	Herstellung von Isolatoren und Isolierteilen aus Keramik	
23.44	Herstellung von keramischen Erzeugnissen für sonstige technische Zwecke	
23.49	Herstellung von sonstigen keramischen Erzeugnissen	
23.5	Herstellung von Zement, Kalk und gebranntem Gips	VO
23.51	Herstellung von Zement	
23.52	Herstellung von Kalk und gebranntem Gips	
23.6	Herstellung von Erzeugnissen aus Beton, Zement und Gips	VO
23.61	Herstellung von Erzeugnissen aus Beton, Zement und Kalksandstein für den Bau	
23.62	Herstellung von Gips erzeugnissen für den Bau	
23.63	Herstellung von Frischbeton (Transportbeton)	
23.64	Herstellung von Mörtel und anderem Beton (Trockenbeton)	
23.65	Herstellung von Faserzementwaren	
23.69	Herstellung von sonstigen Erzeugnissen aus Beton, Zement und Gips a. n. g.	
23.7	Be- und Verarbeitung von Naturwerksteinen und Natursteinen a. n. g.	VO
23.70	Be- und Verarbeitung von Naturwerksteinen und Natursteinen a. n. g.	
23.9	Herstellung von Schleifkörpern und Schleifmitteln auf Unterlage sowie sonstigen Erzeugnissen aus nichtmetallischen Mineralien a. n. g.	VO
23.91	Herstellung von Schleifkörpern und Schleifmitteln auf Unterlage	
23.99	Herstellung von sonstigen Erzeugnissen aus nichtmetallischen Mineralien a. n. g.	

**Noch: Wirtschaftszweige des Verarbeitenden Gewerbes sowie
des Bergbaus und der Gewinnung von Steinen und Erden
aus: Klassifikation der Wirtschaftszweige Ausgabe 2008 (WZ 2008)**

Abteilung Gruppe Klasse	Bezeichnung	Haupt- gruppe
noch: Abschnitt C	Verarbeitendes Gewerbe	
24	Metallerzeugung und -bearbeitung	
24.1	Erzeugung von Roheisen, Stahl und Ferrolegierungen	VO
24.10	Erzeugung von Roheisen, Stahl und Ferrolegierungen	
24.2	Herstellung von Stahlrohren, Rohrform-, Rohrverschluss- und Rohrverbindungsstücken aus Stahl	VO
24.20	Herstellung von Stahlrohren, Rohrform-, Rohrverschluss- und Rohrverbindungsstücken aus Stahl	
24.3	Sonstige erste Bearbeitung von Eisen und Stahl	VO
24.31	Herstellung von Blankstahl	
24.32	Herstellung von Kaltband mit einer Breite von weniger als 600 mm	
24.33	Herstellung von Kaltprofilen	
24.34	Herstellung von kaltgezogenem Draht	
24.4	Erzeugung und erste Bearbeitung von NE-Metallen	VO
24.41	Erzeugung und erste Bearbeitung von Edelmetallen	
24.42	Erzeugung und erste Bearbeitung von Aluminium	
24.43	Erzeugung und erste Bearbeitung von Blei, Zink und Zinn	
24.44	Erzeugung und erste Bearbeitung von Kupfer	
24.45	Erzeugung und erste Bearbeitung von sonstigen NE-Metallen	
24.46	Aufbereitung von Kernbrennstoffen	
24.5	Gießereien	VO
24.51	Eisengießereien	
24.52	Stahlgießereien	
24.53	Leichtmetallgießereien	
24.54	Buntmetallgießereien	
25	Herstellung von Metallerzeugnissen	
25.1	Stahl- und Leichtmetallbau	IG
25.11	Herstellung von Metallkonstruktionen	
25.12	Herstellung von Ausbauelementen aus Metall	
25.2	Herstellung von Metalltanks und -behältern; Herstellung von Heizkörpern und -kesseln für Zentralheizungen	IG
25.21	Herstellung von Heizkörpern und -kesseln für Zentralheizungen	
25.29	Herstellung von Sammelbehältern, Tanks u. ä. Behältern aus Metall	
25.3	Herstellung von Dampfkesseln (ohne Zentralheizungskessel)	IG
25.30	Herstellung von Dampfkesseln (ohne Zentralheizungskessel)	
25.4	Herstellung von Waffen und Munition	IG
25.40	Herstellung von Waffen und Munition	
25.5	Herstellung von Schmiede-, Press-, Zieh- und Stanzteilen, gewalzten Ringen und pulvermetallurgischen Erzeugnissen	VO
25.50	Herstellung von Schmiede-, Press-, Zieh- und Stanzteilen, gewalzten Ringen und pulvermetallurgischen Erzeugnissen	
25.6	Oberflächenveredlung und Wärmebehandlung; Mechanik a. n. g.	VO
25.61	Oberflächenveredlung und Wärmebehandlung	
25.62	Mechanik a. n. g.	
25.7	Herstellung von Schneidwaren, Werkzeugen, Schlössern und Beschlägen aus unedlen Metallen	VO
25.71	Herstellung von Schneidwaren und Bestecken aus unedlen Metallen	
25.72	Herstellung von Schlössern und Beschlägen aus unedlen Metallen	
25.73	Herstellung von Werkzeugen	
25.9	Herstellung von sonstigen Metallwaren	VO
25.91	Herstellung von Fässern, Trommeln, Dosen, Eimern u. ä. Behältern aus Metall	
25.92	Herstellung von Verpackungen und Verschlüssen aus Eisen, Stahl und NE-Metall	
25.93	Herstellung von Drahtwaren, Ketten und Federn	
25.94	Herstellung von Schrauben und Nieten	
25.99	Herstellung von sonstigen Metallwaren a. n. g.	

**Noch: Wirtschaftszweige des Verarbeitenden Gewerbes sowie
des Bergbaus und der Gewinnung von Steinen und Erden
aus: Klassifikation der Wirtschaftszweige Ausgabe 2008 (WZ 2008)**

Abteilung Gruppe Klasse	Bezeichnung	Haupt- gruppe
noch: Abschnitt C	Verarbeitendes Gewerbe	
26	Herstellung von Datenverarbeitungsgeräten, elektronischen und optischen Erzeugnissen	
26.1	Herstellung von elektronischen Bauelementen und Leiterplatten	VO
26.11	Herstellung von elektronischen Bauelementen	
26.12	Herstellung von bestückten Leiterplatten	
26.2	Herstellung von Datenverarbeitungsgeräten und peripheren Geräten	IG
26.20	Herstellung von Datenverarbeitungsgeräten und peripheren Geräten	
26.3	Herstellung von Geräten und Einrichtungen der Telekommunikationstechnik	IG
26.30	Herstellung von Geräten und Einrichtungen der Telekommunikationstechnik	
26.4	Herstellung von Geräten der Unterhaltungselektronik	GG
26.40	Herstellung von Geräten der Unterhaltungselektronik	
26.5	Herstellung von Mess-, Kontroll-, Navigations- u. ä. Instrumenten und Vorrichtungen; Herstellung von Uhren	IG
26.51	Herstellung von Mess-, Kontroll-, Navigations- u. ä. Instrumenten und Vorrichtungen	
26.52	Herstellung von Uhren	
26.6	Herstellung von Bestrahlungs- und Elektrotherapiegeräten und elektromedizinischen Geräten	IG
26.60	Herstellung von Bestrahlungs- und Elektrotherapiegeräten und elektromedizinischen Geräten	
26.7	Herstellung von optischen und fotografischen Instrumenten und Geräten	GG
26.70	Herstellung von optischen und fotografischen Instrumenten und Geräten	
26.8	Herstellung von magnetischen und optischen Datenträgern	VO
26.80	Herstellung von magnetischen und optischen Datenträgern	
27	Herstellung von elektrischen Ausrüstungen	
27.1	Herstellung von Elektromotoren, Generatoren, Transformatoren, Elektrizitätsverteilungs- und -schalteinrichtungen	VO
27.11	Herstellung von Elektromotoren, Generatoren und Transformatoren	
27.12	Herstellung von Elektrizitätsverteilungs- und -schalteinrichtungen	
27.2	Herstellung von Batterien und Akkumulatoren	VO
27.20	Herstellung von Batterien und Akkumulatoren	
27.3	Herstellung von Kabeln und elektrischem Installationsmaterial	VO
27.31	Herstellung von Glasfaserkabeln	
27.32	Herstellung von sonstigen elektronischen und elektrischen Drähten und Kabeln	
27.33	Herstellung von elektrischem Installationsmaterial	
27.4	Herstellung von elektrischen Lampen und Leuchten	VO
27.40	Herstellung von elektrischen Lampen und Leuchten	
27.5	Herstellung von Haushaltsgeräten	GG
27.51	Herstellung von elektrischen Haushaltsgeräten	
27.52	Herstellung von nicht elektrischen Haushaltsgeräten	
27.9	Herstellung von sonstigen elektrischen Ausrüstungen und Geräten a. n. g.	VO
27.90	Herstellung von sonstigen elektrischen Ausrüstungen und Geräten a. n. g.	

**Noch: Wirtschaftszweige des Verarbeitenden Gewerbes sowie
des Bergbaus und der Gewinnung von Steinen und Erden
aus: Klassifikation der Wirtschaftszweige Ausgabe 2008 (WZ 2008)**

Abteilung Gruppe Klasse	Bezeichnung	Haupt- gruppe
noch: Abschnitt C	Verarbeitendes Gewerbe	
28	Maschinenbau	
28.1	Herstellung von nicht wirtschaftszweigspezifischen Maschinen	IG
28.11	Herstellung von Verbrennungsmotoren und Turbinen (ohne Motoren für Luft- und Straßenfahrzeuge)	
28.12	Herstellung von hydraulischen und pneumatischen Komponenten und Systemen	
28.13	Herstellung von Pumpen und Kompressoren a. n. g.	
28.14	Herstellung von Armaturen a. n. g.	
28.15	Herstellung von Lagern, Getrieben, Zahnrädern und Antriebs-elementen	
28.2	Herstellung von sonstigen nicht wirtschaftszweigspezifischen Maschinen	IG
28.21	Herstellung von Öfen und Brennern	
28.22	Herstellung von Hebezeugen und Fördermitteln	
28.23	Herstellung von Büromaschinen (ohne Datenverarbeitungsgeräte und periphere Geräte)	
28.24	Herstellung von handgeführten Werkzeugen mit Motorantrieb	
28.25	Herstellung von kälte- und lufttechnischen Erzeugnissen, nicht für den Haushalt	
28.29	Herstellung von sonstigen nicht wirtschaftszweigspezifischen Maschinen a. n. g.	
28.3	Herstellung von land- und forstwirtschaftlichen Maschinen	IG
28.30	Herstellung von land- und forstwirtschaftlichen Maschinen	
28.4	Herstellung von Werkzeugmaschinen	IG
28.41	Herstellung von Werkzeugmaschinen für die Metallbearbeitung	
28.49	Herstellung von sonstigen Werkzeugmaschinen	
28.9	Herstellung von Maschinen für sonstige bestimmte Wirtschaftszweige	IG
28.91	Herstellung von Maschinen für die Metallerzeugung, von Walzwerkseinrichtungen und Gießmaschinen	
28.92	Herstellung von Bergwerks-, Bau- und Baustoffmaschinen	
28.93	Herstellung von Maschinen für die Nahrungs- und Genussmittelerzeugung und die Tabakverarbeitung	
28.94	Herstellung von Maschinen für die Textil- und Bekleidungsherstellung und die Lederverarbeitung	
28.95	Herstellung von Maschinen für die Papiererzeugung und -verarbeitung	
28.96	Herstellung von Maschinen für die Verarbeitung von Kunststoffen und Kautschuk	
28.99	Herstellung von Maschinen für sonstige bestimmte Wirtschaftszweige a. n. g.	
29	Herstellung von Kraftwagen und Kraftwagenteilen	
29.1	Herstellung von Kraftwagen und Kraftwagenmotoren	IG
29.10	Herstellung von Kraftwagen und Kraftwagenmotoren	
29.2	Herstellung von Karosserien, Aufbauten und Anhängern	IG
29.20	Herstellung von Karosserien, Aufbauten und Anhängern	
29.3	Herstellung von Teilen und Zubehör für Kraftwagen	IG
29.31	Herstellung elektrischer und elektronischer Ausrüstungsgegenstände für Kraftwagen	
29.32	Herstellung von sonstigen Teilen und sonstigem Zubehör für Kraftwagen	

**Noch: Wirtschaftszweige des Verarbeitenden Gewerbes sowie
des Bergbaus und der Gewinnung von Steinen und Erden
aus: Klassifikation der Wirtschaftszweige Ausgabe 2008 (WZ 2008)**

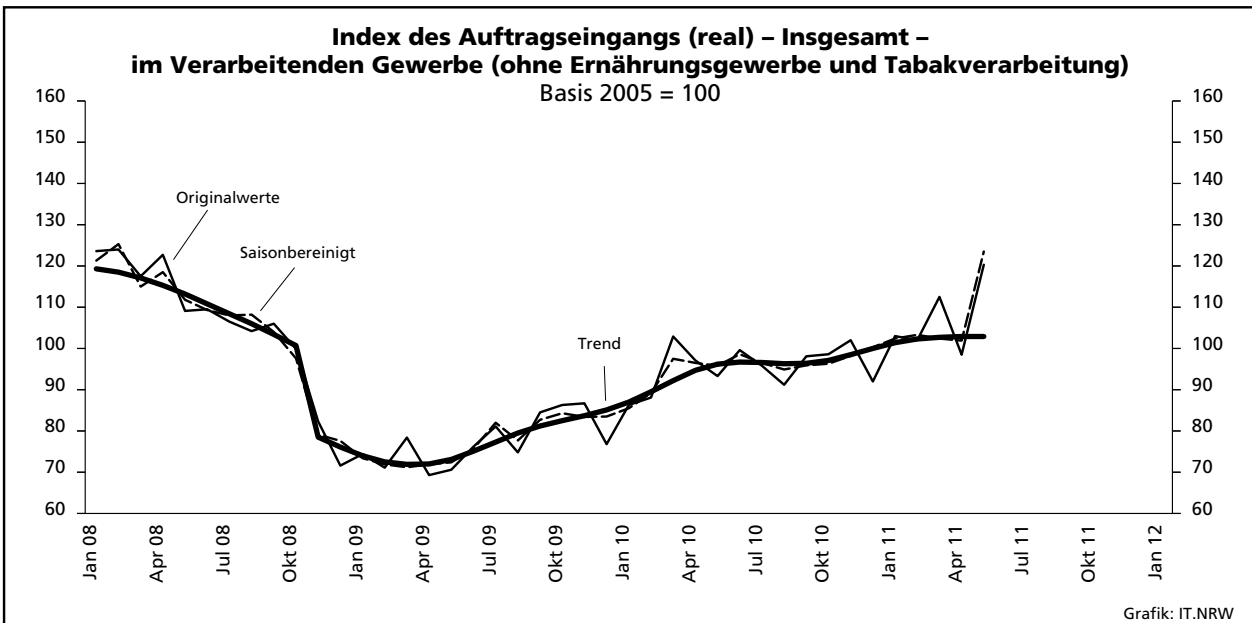
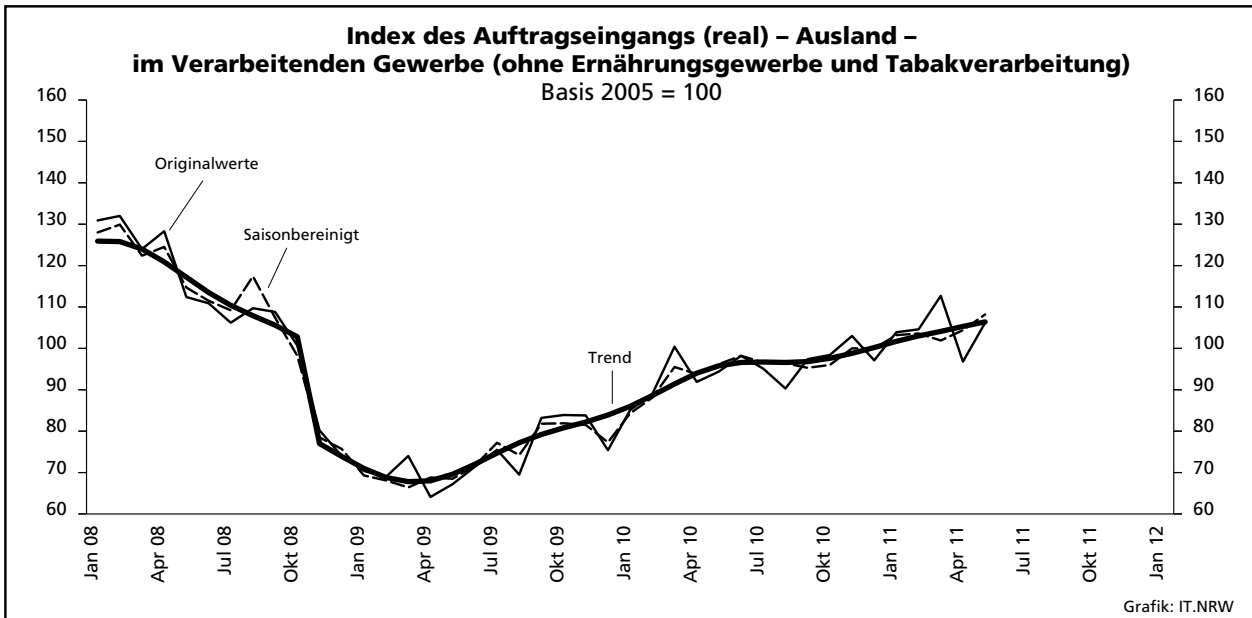
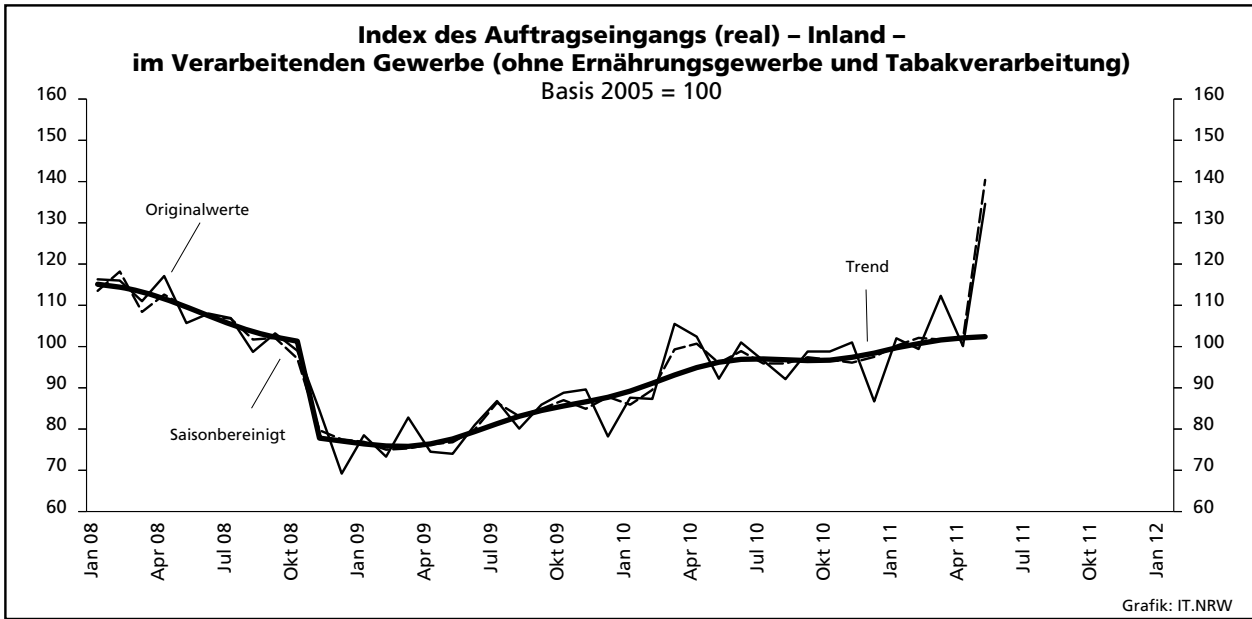
Abteilung Gruppe Klasse	Bezeichnung	Haupt- gruppe
noch: Abschnitt C	Verarbeitendes Gewerbe	
30	Sonstiger Fahrzeugbau	
30.1	Schiff- und Bootsbau	IG
30.11	Schiffbau (ohne Boots- und Yachtbau)	
30.12	Boots- und Yachtbau	
30.2	Schienefahrzeugbau	IG
30.20	Schienefahrzeugbau	
30.3	Luft- und Raumfahrzeugbau	IG
30.30	Luft- und Raumfahrzeugbau	
30.4	Herstellung von militärischen Kampffahrzeugen	IG
30.40	Herstellung von militärischen Kampffahrzeugen	
30.9	Herstellung von Fahrzeugen a. n. g.	GG
30.91	Herstellung von Krafträdern	
30.92	Herstellung von Fahrrädern sowie von Behindertenfahrzeugen	
30.99	Herstellung von sonstigen Fahrzeugen a. n. g.	
31	Herstellung von Möbeln	
31.0	Herstellung von Möbeln	GG
31.01	Herstellung von Büro- und Ladenmöbeln	
31.02	Herstellung von Küchenmöbeln	
31.03	Herstellung von Matratzen	
31.09	Herstellung von sonstigen Möbeln	
32	Herstellung von sonstigen Waren	
32.1	Herstellung von Münzen, Schmuck und ähnlichen Erzeugnissen	GG
32.11	Herstellung von Münzen	
32.12	Herstellung von Schmuck, Gold- und Silberschmiedewaren (ohne Fantasieschmuck)	
32.13	Herstellung von Fantasieschmuck	
32.2	Herstellung von Musikinstrumenten	GG
32.20	Herstellung von Musikinstrumenten	
32.3	Herstellung von Sportgeräten	VG
32.30	Herstellung von Sportgeräten	
32.4	Herstellung von Spielwaren	VG
32.40	Herstellung von Spielwaren	
32.5	Herstellung von medizinischen und zahnmedizinischen Apparaten und Materialien	IG
32.50	Herstellung von medizinischen und zahnmedizinischen Apparaten und Materialien	
32.9	Herstellung von Erzeugnissen a. n. g.	VG
32.91	Herstellung von Besen und Bürsten	
32.99	Herstellung von sonstigen Erzeugnissen a. n. g.	
33	Reparatur und Installation von Maschinen und Ausrüstungen	
33.1	Reparatur von Metallerzeugnissen, Maschinen und Ausrüstungen	IG
33.11	Reparatur von Metallerzeugnissen	
33.12	Reparatur von Maschinen	
33.13	Reparatur von elektronischen und optischen Geräten	
33.14	Reparatur von elektrischen Ausrüstungen	
33.15	Reparatur und Instandhaltung von Schiffen, Booten und Yachten	
33.16	Reparatur und Instandhaltung von Luft- und Raumfahrzeugen	
33.17	Reparatur und Instandhaltung von Fahrzeugen a. n. g.	
33.19	Reparatur von sonstigen Ausrüstungen	
33.2	Installation von Maschinen und Ausrüstungen a. n. g.	IG
33.20	Installation von Maschinen und Ausrüstungen a. n. g.	

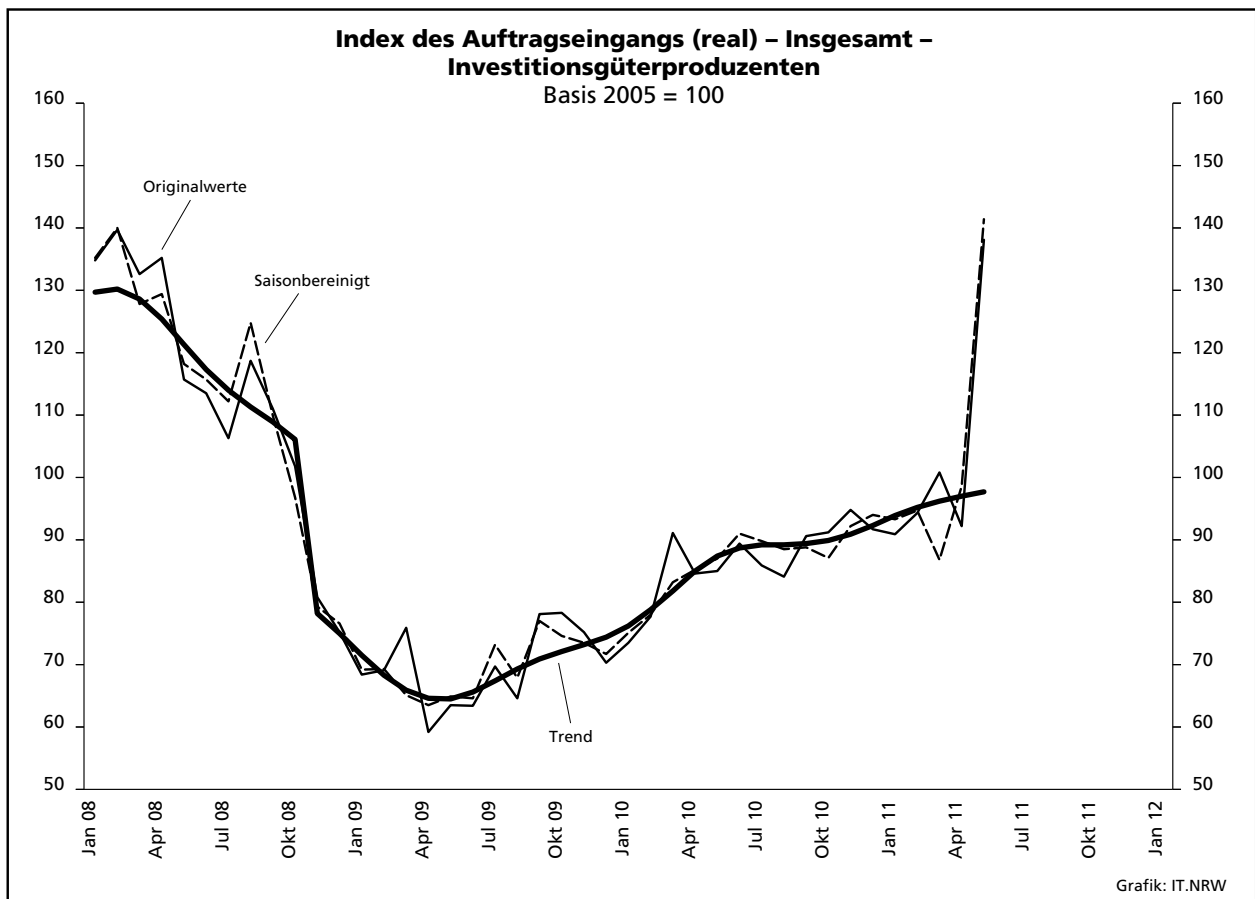
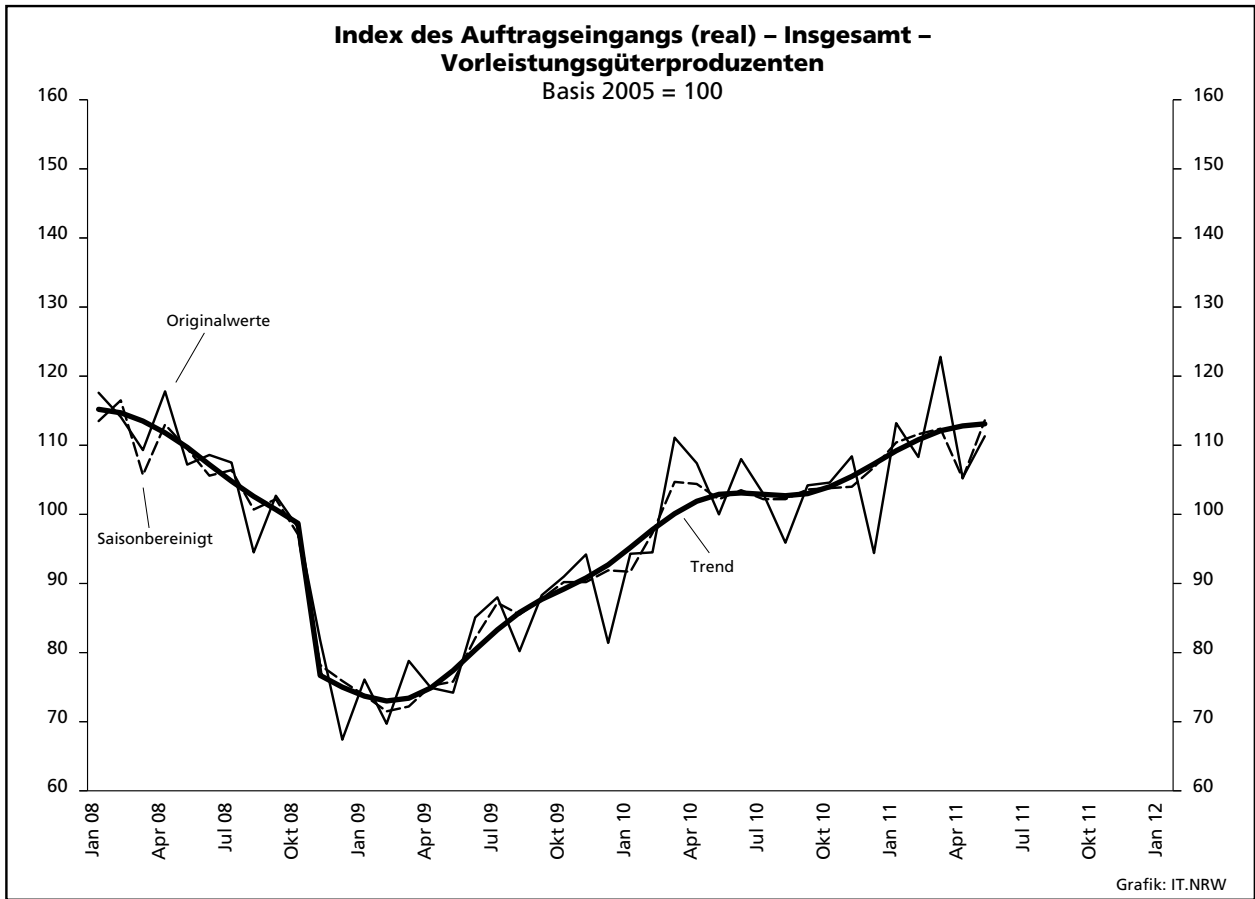
Tabellenteil

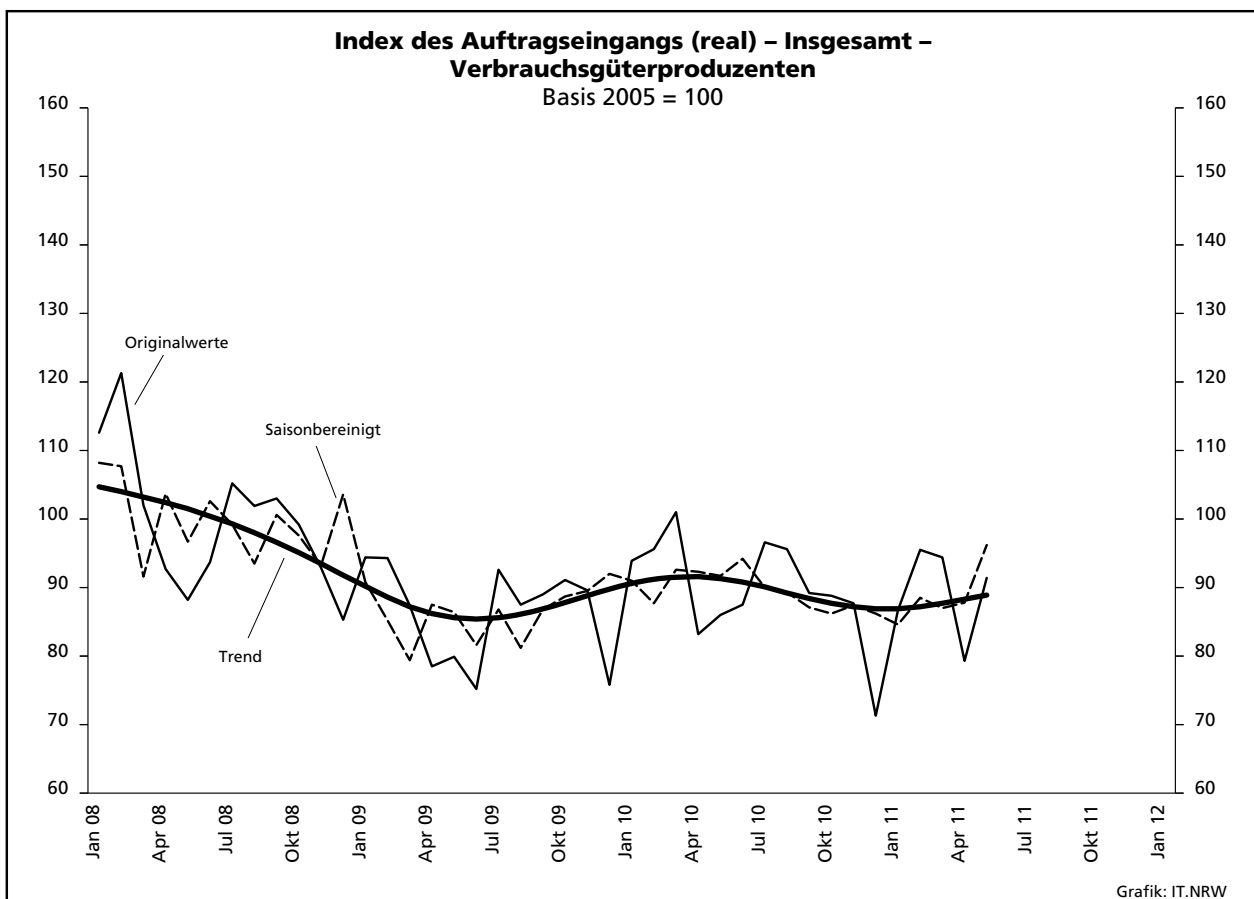
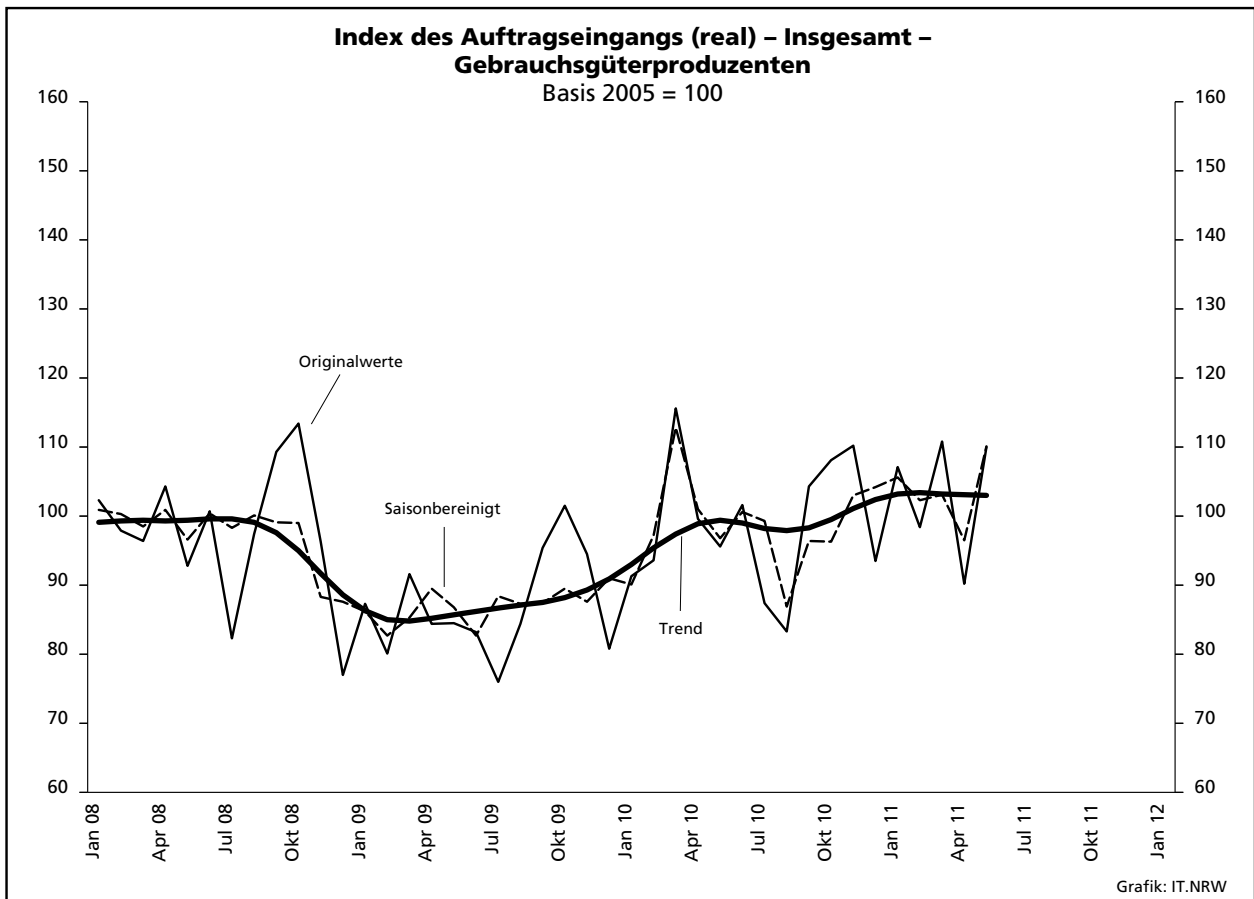
1. Übersicht über die wirtschaftliche Entwicklung in Nordrhein-Westfalen 2000 – 2011*)

Jahr Monat	Auftrags- eingangs- index – real –	Produktions- index im Verarbeitenden Gewerbe ¹⁾	Betriebe	Beschäftigte	Gesamtumsatz	
					insgesamt	darunter Auslandsumsatz
					1 000 EUR	
Basis 2005 = 100		Anzahl				
2000	.	.	10 689	1 472 072	299 285 123	103 842 574
2001	.	.	10 935	1 453 055	297 323 703	105 122 113
2002	.	.	10 504	1 381 853	287 287 443	102 478 933
2003	.	.	10 596	1 345 222	286 904 340	103 325 915
2004	.	.	10 577	1 298 344	308 303 242	116 095 563
2005	100,0	100,0	10 458	1 273 358	322 628 429	124 898 819
2006	106,4	105,1	10 210	1 253 547	329 702 829	134 101 177
2007	114,5	109,5	10 249	1 283 262	354 367 421	148 419 493
2008	106,4	109,6	9 962	1 259 689	355 282 782	148 016 284
2009	77,5	89,5	9 840	1 193 056	280 183 525	112 938 567
2010	95,4	100,0	9 570	1 170 672	315 394 766	131 253 761
2009²⁾						
Januar	74,4	83,8	5 258	1 096 810	20 234 730	8 234 707
Februar	71,1	81,4	5 297	1 092 174	20 125 385	8 389 452
März	78,4	89,4	5 322	1 088 053	22 771 365	9 571 645
April	69,3	85,6	5 316	1 079 905	20 677 731	8 497 984
Mai	70,6	87,4	5 303	1 072 435	20 237 255	8 460 036
Juni	76,2	87,6	5 296	1 068 642	21 553 578	9 129 677
Juli	81,1	92,8	5 286	1 065 063	21 434 388	8 841 930
August	74,8	89,9	5 276	1 065 450	19 888 806	7 886 651
September	84,5	96,2	5 270	1 063 353	24 546 766	10 521 512
Oktober	86,3	99,7	5 254	1 056 210	23 547 193	9 813 853
November	86,7	96,6	5 245	1 052 588	23 237 685	9 777 132
Dezember	76,8	84,1	5 240	1 047 333	21 951 742	9 701 873
2010						
Januar	86,3	86,5r	4 969	1 031 568	20 351 773	8 620 969
Februar	88,1	86,2r	4 980	1 027 228	21 164 054	9 173 214
März	102,9	103,1r	4 978	1 025 456	25 831 949	11 222 736
April	97,1	94,9r	4 981	1 024 461	23 238 556	10 082 881
Mai	93,3	97,5	4 972	1 022 866	23 532 356	10 329 989
Juni	99,6	102,6r	4 971	1 025 332	25 905 725	11 598 730
Juli	95,8	104,4	4 966	1 028 431	24 035 584	10 240 753
August	91,2	104,2	4 957	1 033 507	23 392 687	9 983 524
September	98,1	106,5r	4 951	1 034 278	26 614 941	11 410 084
Oktober	98,6	110,1r	4 947	1 032 682	25 659 805	10 846 671
November	102,0	108,7	4 947	1 032 991	27 346 264	12 109 719
Dezember	92,0	97,2	4 941	1 029 554	25 350 480	11 160 421
2011						
Januar	103,0	98,8r	4 956	1 033 578	24 122 314	10 563 994
Februar	102,0	99,6	4 993	1 035 714	25 900 905	11 185 016
März	112,5	109,7r	5 013	1 039 459	29 582 649	13 032 356
April	98,5	101,8	5 015	1 041 406	25 687 802	10 917 858
Mai	120,3	111,9	5 008	1 041 855	28 474 073	12 153 558
Juni
Juli
August
September
Oktober
November
Dezember

*) Bei den Jahreswerten beziehen sich alle Angaben auf Betriebe von Unternehmen mit im Allgemeinen 20 und mehr Beschäftigten. – 1) arbeitstäglich be-
reinigt – 2) Betriebe mit 50 und mehr tätigen Personen.







2. Auftragseingangindex im Verarbeitenden Gewerbe Nordrhein-Westfalens

Nominalindex Inland

Systematik-Nr.	Wirtschaftszweig Hauptgruppe	Jahr 2010	Mai 2010	April 2011	Mai 2011	Veränderung gegenüber Vorjahres- monat in %
Basis 2005 = 100						
13	Herstellung von Textilien	83,7	78,5	77,0	91,7	+16,8
14	Herstellung von Bekleidung	53,9	35,3	35,2	47,8	+35,4
17	Herstellung von Papier, Pappe und Waren daraus	101,3	97,2	112,7	123,8	+27,4
20	Herstellung von chemischen Erzeugnissen	109,3	110,9	126,6	129,2	+16,5
20.1	Herstellung von chemischen Grundstoffen, Düngemitteln und Stickstoffverbindungen, Kunststoffen in Primärformen und synthetischem Kautschuk in Primärformen	115,8	120,5	139,3	137,6	+14,2
21	Herstellung von pharmazeutischen Erzeugnissen	86,1	86,3	62,7	64,4	-25,4
24	Metallerzeugung und -bearbeitung	127,0	119,5	137,4	147,1	+23,1
24.1	Erzeugung von Roheisen, Stahl und Ferrolegierungen	121,1	114,3	136,8	149,8	+31,1
24.4	Erzeugung und erste Bearbeitung von NE-Metallen	131,0	118,2	148,1	155,1	+31,2
24.5	Gießereien	98,9	97,2	127,5	123,6	+27,2
25	Herstellung von Metallerzeugnissen	102,1	99,0	120,7	126,4	+27,7
25.5	Herstellung von Schmiede-, Press-, Zieh- und Stanzteilen, gewalzten Ringen und pulvermetallurgischen Erzeugnissen	98,0	99,2	117,4	121,5	+22,5
25.7	Herstellung von Schneidwaren, Werkzeugen, Schließern und Beschlägen aus unedlen Metallen	96,3	92,8	98,7	107,6	+15,9
26	Herstellung von Datenverarbeitungsgeräten, elektronischen und optischen Erzeugnissen	69,5	60,3	75,6	78,5	+30,2
27	Herstellung von elektrischen Ausrüstungen	102,7	95,9	105,1	115,0	+19,9
27.1	Herstellung von Elektromotoren, Generatoren, Transformatoren, Elektrizitätsverteilungs- und -schalteinrichtungen	106,9	97,0	119,0	135,5	+39,7
28	Maschinenbau	106,7	98,0	110,2	131,4	+34,1
28.1	Herstellung von nicht wirtschaftszweigspezifischen Maschinen	105,9	100,8	115,6	130,7	+29,7
29	Herstellung von Kraftwagen und Kraftwagenteilen	77,2	84,7	88,8	87,3	+3,1
30	Sonstiger Fahrzeugbau	52,7	42,4	59,0	3 636,5	+8 476,7
C	Verarbeitendes Gewerbe	102,7	99,2	112,2	151,4	+52,6
	Vorleistungsgüterproduzenten	112,3	108,9	125,0	131,6	+20,8
	Investitionsgüterproduzenten	88,5	85,8	97,5	208,0	+142,4
	Gebrauchsgüterproduzenten	98,4	92,6	99,5	109,1	+17,8
	Verbrauchsgüterproduzenten	84,0	76,1	70,6	80,7	+6,0

Noch: 2. Auftragseingangsindex im Verarbeitenden Gewerbe Nordrhein-Westfalens

Nominalindex Ausland

Systematik-Nr.	Wirtschaftszweig Hauptgruppe	Jahr 2010	Mai 2010	April 2011	Mai 2011	Veränderung gegenüber Vorjahres- monat in %
Basis 2005 = 100						
13	Herstellung von Textilien	91,4	92,7	85,8	103,1	+11,2
14	Herstellung von Bekleidung	71,4	50,0	39,4	63,1	+26,2
17	Herstellung von Papier, Pappe und Waren daraus	113,4	110,3	103,1	109,2	-1,0
20	Herstellung von chemischen Erzeugnissen	111,8	111,7	124,9	132,0	+18,2
20.1	Herstellung von chemischen Grundstoffen, Düngemitteln und Stickstoffverbindungen, Kunststoffen in Primärformen und synthetischem Kautschuk in Primärformen	116,3	118,0	130,4	135,8	+15,1
21	Herstellung von pharmazeutischen Erzeugnissen	126,1	149,1	137,1	149,0	-0,1
24	Metallerzeugung und -bearbeitung	100,7	100,3	105,7	117,4	+17,0
24.1	Erzeugung von Roheisen, Stahl und Ferrolegierungen	103,3	90,8	110,7	98,6	+8,6
24.4	Erzeugung und erste Bearbeitung von NE-Metallen	113,4	118,4	119,0	146,5	+23,7
24.5	Gießereien	108,4	99,6	121,1	137,9	+38,5
25	Herstellung von Metallerzeugnissen	104,0	105,7	118,0	126,4	+19,6
25.5	Herstellung von Schmiede-, Press-, Zieh- und Stanzteilen, gewalzten Ringen und pulvermetallurgischen Erzeugnissen	117,0	128,4	130,0	139,8	+8,9
25.7	Herstellung von Schneidwaren, Werkzeugen, Schlössern und Beschlägen aus unedlen Metallen	86,6	85,3	94,1	104,8	+22,9
26	Herstellung von Datenverarbeitungsgeräten, elektronischen und optischen Erzeugnissen	48,3	46,1	45,6	53,8	+16,7
27	Herstellung von elektrischen Ausrüstungen	127,7	124,7	126,6	135,2	+8,4
27.1	Herstellung von Elektromotoren, Generatoren, Transformatoren, Elektrizitätsverteilungs- und -schalteinrichtungen	132,2	122,0	134,8	142,5	+16,8
28	Maschinenbau	119,3	118,2	125,2	152,0	+28,6
28.1	Herstellung von nicht wirtschaftszweigspezifischen Maschinen	114,0	111,3	117,3	139,4	+25,2
29	Herstellung von Kraftwagen und Kraftwagenteilen	82,4	83,1	91,8	85,7	+3,1
30	Sonstiger Fahrzeugbau	123,4	86,5	52,9	123,2	+42,4
C	Verarbeitendes Gewerbe	102,8	102,5	108,9	119,3	+16,4
	Vorleistungsgüterproduzenten	110,1	110,3	117,6	126,1	+14,3
	Investitionsgüterproduzenten	94,2	92,8	100,3	111,1	+19,7
	Gebrauchsgüterproduzenten	102,5	101,4	87,4	115,8	+14,2
	Verbrauchsgüterproduzenten	111,3	114,6	110,4	129,1	+12,7

Noch: 2. Auftragseingangsindex im Verarbeitenden Gewerbe Nordrhein-Westfalens

Nominalindex Insgesamt

Systematik-Nr.	Wirtschaftszweig Hauptgruppe	Jahr 2010	Mai 2010	April 2011	Mai 2011	Veränderung gegenüber Vorjahres- monat in %
Basis 2005 = 100						
13	Herstellung von Textilien	86,8	84,3	80,7	96,4	+14,4
14	Herstellung von Bekleidung	59,9	40,3	36,6	53,0	+31,5
17	Herstellung von Papier, Pappe und Waren daraus	106,5	102,8	108,6	117,6	+14,4
20	Herstellung von chemischen Erzeugnissen	110,6	111,3	125,7	130,7	+17,4
20.1	Herstellung von chemischen Grundstoffen, Düngemitteln und Stickstoffverbindungen, Kunststoffen in Primärformen und synthetischem Kautschuk in Primärformen	116,0	119,1	134,4	136,6	+14,7
21	Herstellung von pharmazeutischen Erzeugnissen	104,9	115,8	97,7	104,1	-10,1
24	Metallerzeugung und -bearbeitung	116,0	111,5	124,1	134,7	+20,8
24.1	Erzeugung von Roheisen, Stahl und Ferrolegierungen	115,4	106,9	128,6	133,7	+25,1
24.4	Erzeugung und erste Bearbeitung von NE-Metallen	122,9	118,3	134,6	151,1	+27,7
24.5	Gießereien	102,3	98,0	125,2	128,7	+31,3
25	Herstellung von Metallerzeugnissen	102,7	101,3	119,7	126,4	+24,8
25.5	Herstellung von Schmiede-, Press-, Zieh- und Stanzteilen, gewalzten Ringen und pulvermetallurgischen Erzeugnissen	103,8	108,2	121,3	127,2	+17,6
25.7	Herstellung von Schneidwaren, Werkzeugen, Schlössern und Beschlägen aus unedlen Metallen	92,2	89,7	96,7	106,5	+18,7
26	Herstellung von Datenverarbeitungsgeräten, elektronischen und optischen Erzeugnissen	56,4	51,5	57,0	63,2	+22,7
27	Herstellung von elektrischen Ausrüstungen	113,6	108,5	114,5	123,8	+14,1
27.1	Herstellung von Elektromotoren, Generatoren, Transformatoren, Elektrizitätsverteilungs- und -schalteinrichtungen	117,4	107,3	125,5	138,4	+29,0
28	Maschinenbau	114,4	110,4	119,4	144,0	+30,4
28.1	Herstellung von nicht wirtschaftszweigspezifischen Maschinen	110,3	106,5	116,5	135,5	+27,2
29	Herstellung von Kraftwagen und Kraftwagenteilen	80,4	83,7	90,6	86,3	+3,1
30	Sonstiger Fahrzeugbau	82,8	61,1	56,4	2 141,8	+3 405,4
C	Verarbeitendes Gewerbe	102,7	100,8	110,5	135,2	+34,1
	Vorleistungsgüterproduzenten	111,3	109,5	121,7	129,2	+18,0
	Investitionsgüterproduzenten	91,9	90,0	99,2	150,2	+66,9
	Gebrauchsgüterproduzenten	100,7	97,4	92,8	112,7	+15,7
	Verbrauchsgüterproduzenten	95,1	91,8	86,9	100,4	+9,4

Noch: 2. Auftragseingangsindex im Verarbeitenden Gewerbe Nordrhein-Westfalens

Realindex Inland

Systematik-Nr.	Wirtschaftszweig Hauptgruppe	Jahr 2010	Mai 2010	April 2011	Mai 2011	Veränderung gegenüber Vorjahres- monat in %
Basis 2005 = 100						
13	Herstellung von Textilien	79,9	75,3	69,8	82,9	+10,1
14	Herstellung von Bekleidung	52,0	34,2	33,5	45,4	+32,7
17	Herstellung von Papier, Pappe und Waren daraus	96,2	93,3	101,3	110,4	+18,3
20	Herstellung von chemischen Erzeugnissen	96,4	97,5	103,6	105,8	+8,5
20.1	Herstellung von chemischen Grundstoffen, Düngemitteln und Stickstoffverbindungen, Kunststoffen in Primärformen und synthetischem Kautschuk in Primärformen	100,1	103,9	111,1	109,5	+5,4
21	Herstellung von pharmazeutischen Erzeugnissen	86,1	85,9	63,2	64,9	-24,4
24	Metallerzeugung und -bearbeitung	113,5	105,1	109,0	117,7	+12,0
24.1	Erzeugung von Roheisen, Stahl und Ferrolegierungen	112,7	101,9	110,5	122,2	+19,9
24.4	Erzeugung und erste Bearbeitung von NE-Metallen	95,1	84,2	96,1	103,3	+22,7
24.5	Gießereien	90,0	90,0	111,8	108,2	+20,2
25	Herstellung von Metallerzeugnissen	94,9	92,2	109,4	114,8	+24,5
25.5	Herstellung von Schmiede-, Press-, Zieh- und Stanzteilen, gewalzten Ringen und pulvermetallurgischen Erzeugnissen	93,3	95,1	109,8	113,4	+19,2
25.7	Herstellung von Schneidwaren, Werkzeugen, Schlössern und Beschlägen aus unedlen Metallen	90,9	87,7	92,3	100,8	+14,9
26	Herstellung von Datenverarbeitungsgeräten, elektronischen und optischen Erzeugnissen	107,4	93,6	134,0	126,7	+35,4
27	Herstellung von elektrischen Ausrüstungen	96,6	90,1	96,9	106,4	+18,1
27.1	Herstellung von Elektromotoren, Generatoren, Transformatoren, Elektrizitätsverteilungs- und -schalteinrichtungen	103,8	94,5	114,2	129,9	+37,5
28	Maschinenbau	96,8	89,3	98,5	117,3	+31,4
28.1	Herstellung von nicht wirtschaftszweigspezifischen Maschinen	95,1	90,5	102,4	115,4	+27,5
29	Herstellung von Kraftwagen und Kraftwagenteilen	76,0	83,4	87,2	85,3	+2,3
30	Sonstiger Fahrzeugbau	48,9	39,5	53,2	3 247,7	+8 122,0
C	Verarbeitendes Gewerbe	95,8	92,2	100,1	134,6	+46,0
	Vorleistungsgüterproduzenten	103,3	99,5	108,5	113,4	+14,0
	Investitionsgüterproduzenten	84,5	82,3	91,7	190,9	+132,0
	Gebrauchsgüterproduzenten	94,5	89,2	94,6	104,0	+16,6
	Verbrauchsgüterproduzenten	81,7	74,0	66,7	75,8	+2,4

Noch: 2. Auftragseingangsindex im Verarbeitenden Gewerbe Nordrhein-Westfalens

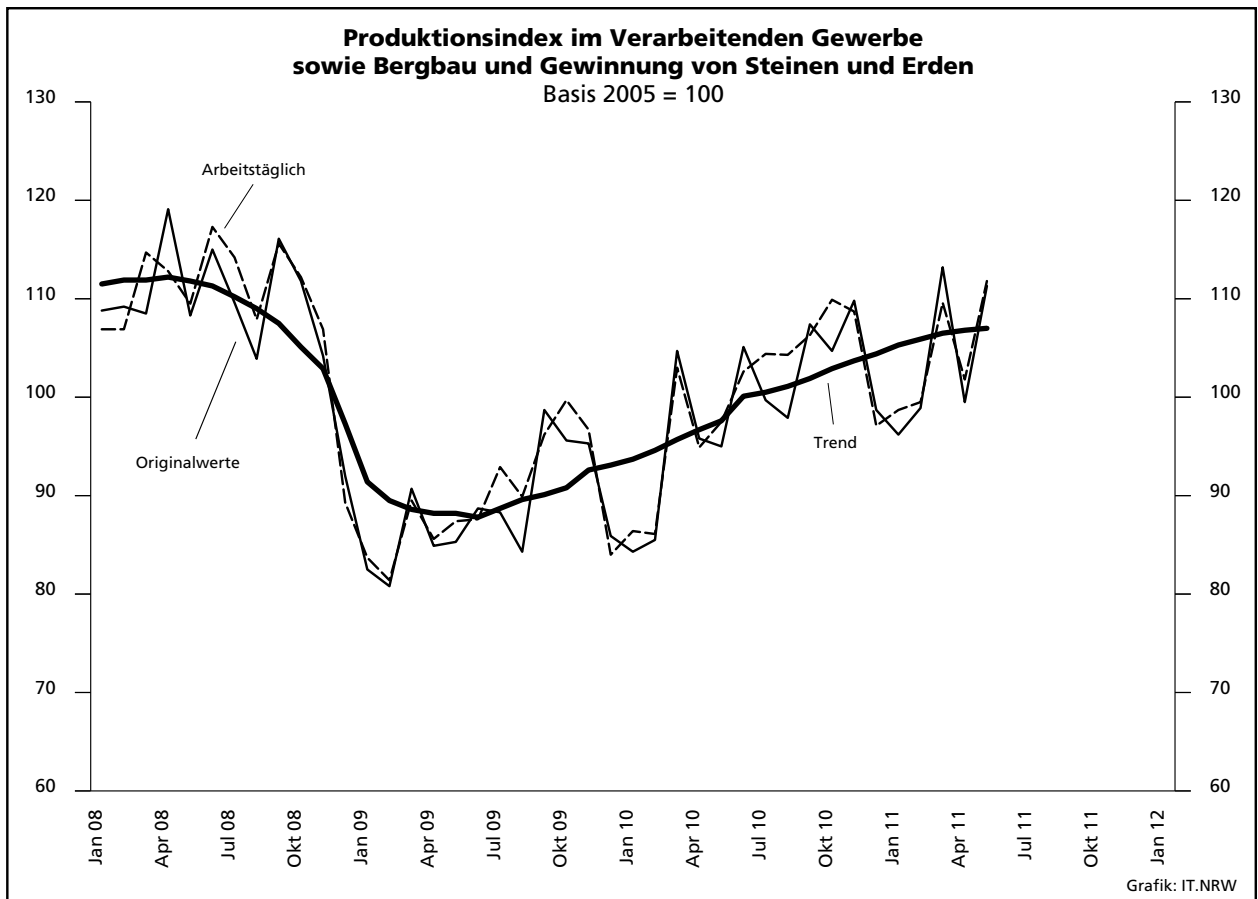
Realindex Ausland

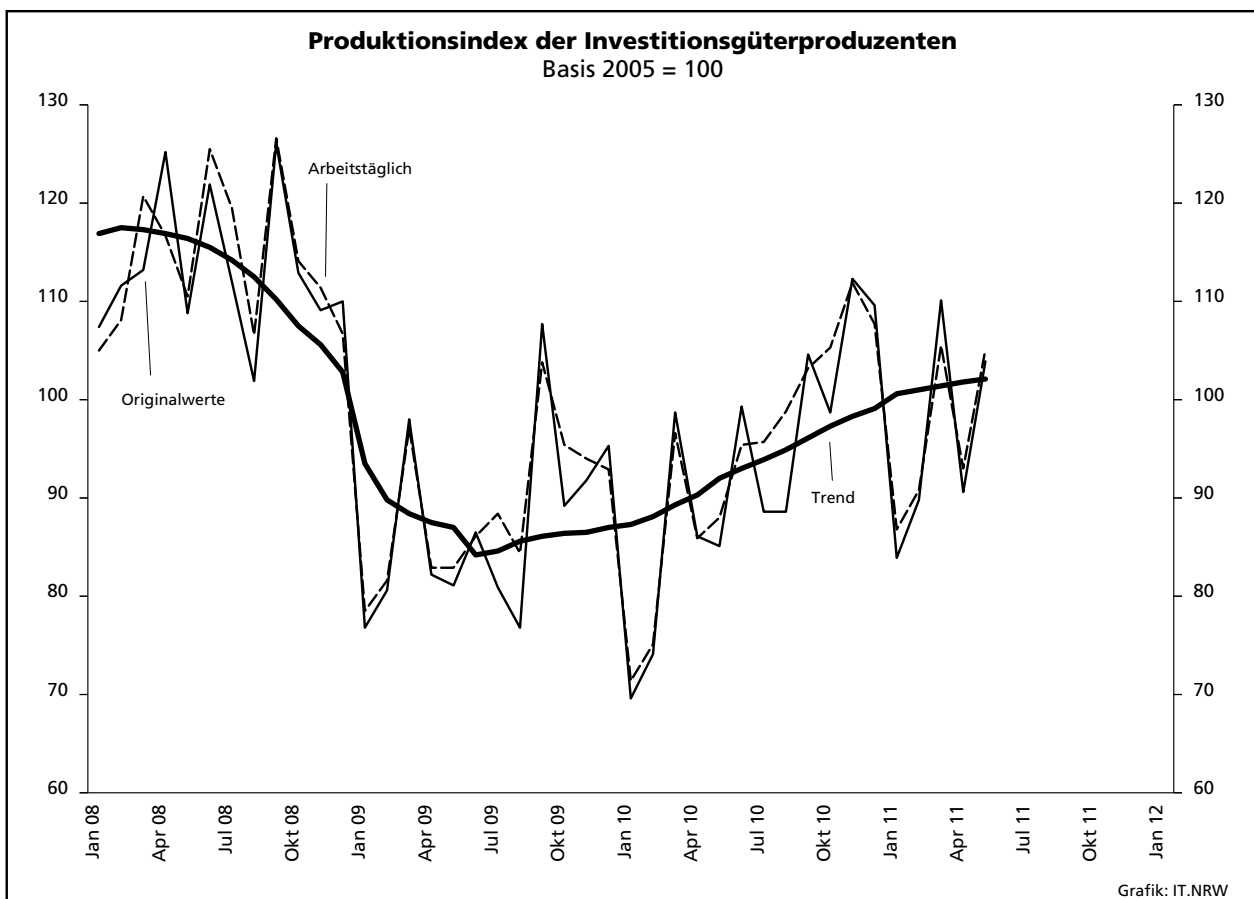
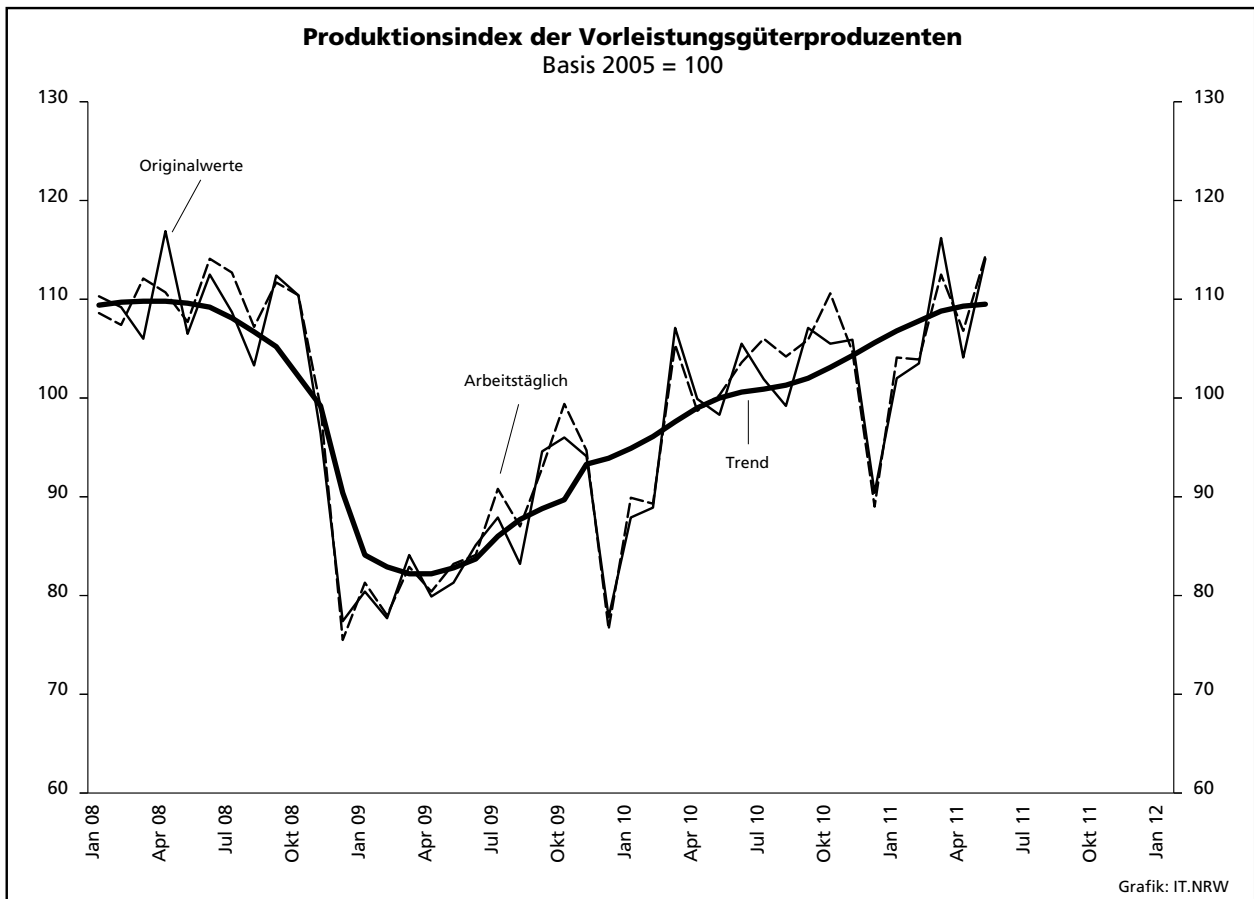
Systematik-Nr.	Wirtschaftszweig Hauptgruppe	Jahr 2010	Mai 2010	April 2011	Mai 2011	Veränderung gegenüber Vorjahres- monat in %
Basis 2005 = 100						
13	Herstellung von Textilien	87,9	88,8	78,9	94,9	+6,9
14	Herstellung von Bekleidung	70,6	49,5	38,5	61,1	+23,4
17	Herstellung von Papier, Pappe und Waren daraus	109,0	107,0	94,1	99,3	-7,2
20	Herstellung von chemischen Erzeugnissen	100,2	100,0	103,4	108,8	+8,8
20.1	Herstellung von chemischen Grundstoffen, Düngemitteln und Stickstoffverbindungen, Kunststoffen in Primärformen und synthetischem Kautschuk in Primärformen	103,3	104,7	105,8	109,6	+4,7
21	Herstellung von pharmazeutischen Erzeugnissen	110,7	129,0	123,0	133,4	+3,4
24	Metallerzeugung und -bearbeitung	85,0	84,3	80,9	90,5	+7,4
24.1	Erzeugung von Roheisen, Stahl und Ferrolegierungen	86,6	72,8	81,9	73,0	+0,3
24.4	Erzeugung und erste Bearbeitung von NE-Metallen	91,0	94,0	86,1	108,8	+15,7
24.5	Gießereien	83,0	76,2	91,2	103,9	+36,4
25	Herstellung von Metallerzeugnissen	96,4	98,3	107,2	114,8	+16,8
25.5	Herstellung von Schmiede-, Press-, Zieh- und Stanzteilen, gewalzten Ringen und pulvermetallurgischen Erzeugnissen	108,5	119,3	118,6	127,1	+6,5
25.7	Herstellung von Schneidwaren, Werkzeugen, Schlössern und Beschlägen aus unedlen Metallen	79,7	78,5	85,1	94,9	+20,9
26	Herstellung von Datenverarbeitungsgeräten, elektronischen und optischen Erzeugnissen	67,2	61,3	66,8	77,7	+26,8
27	Herstellung von elektrischen Ausrüstungen	119,7	116,8	116,8	124,8	+6,8
27.1	Herstellung von Elektromotoren, Generatoren, Transformatoren, Elektrizitätsverteilungs- und -schalteinrichtungen	122,5	113,3	122,8	129,8	+14,6
28	Maschinenbau	109,0	108,1	112,4	137,7	+27,4
28.1	Herstellung von nicht wirtschaftszweigspezifischen Maschinen	102,1	99,7	103,1	122,6	+23,0
29	Herstellung von Kraftwagen und Kraftwagenteilen	78,6	79,5	86,8	80,7	+1,5
30	Sonstiger Fahrzeugbau	106,0	75,3	45,3	103,8	+37,8
C	Verarbeitendes Gewerbe	95,0	94,4	96,8	106,2	+12,5
	Vorleistungsgüterproduzenten	100,7	100,5	101,2	108,8	+8,3
	Investitionsgüterproduzenten	88,1	86,8	92,5	102,3	+17,9
	Gebrauchsgüterproduzenten	102,2	100,9	86,6	114,9	+13,9
	Verbrauchsgüterproduzenten	101,4	103,2	97,6	114,1	+10,6

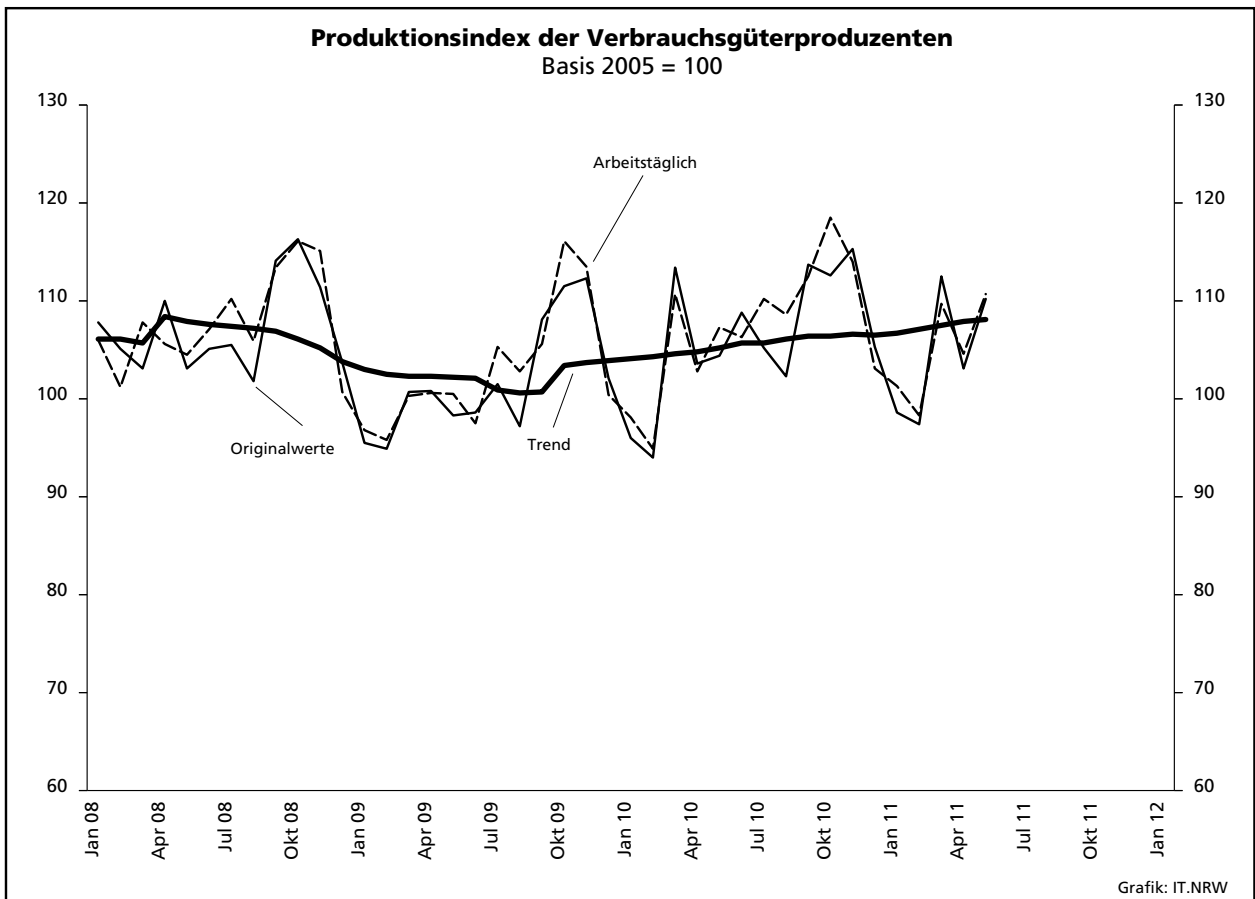
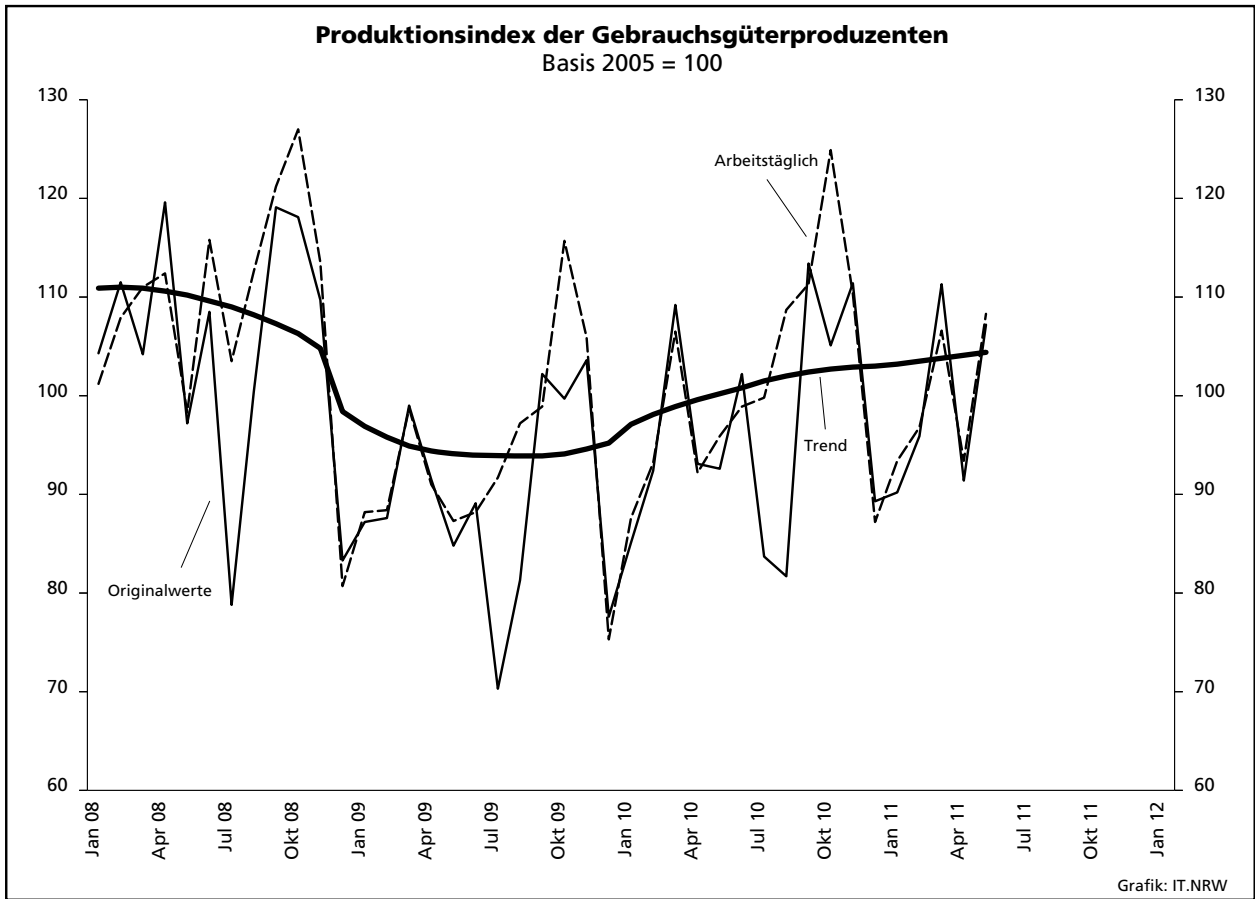
Noch: 2. Auftragseingangsindex im Verarbeitenden Gewerbe Nordrhein-Westfalens

Realindex Insgesamt

Systematik-Nr.	Wirtschaftszweig Hauptgruppe	Jahr 2010	Mai 2010	April 2011	Mai 2011	Veränderung gegenüber Vorjahres- monat in %
Basis 2005 = 100						
13	Herstellung von Textilien	83,2	80,9	73,6	87,8	+8,5
14	Herstellung von Bekleidung	58,4	39,5	35,2	50,7	+28,4
17	Herstellung von Papier, Pappe und Waren daraus	101,7	99,1	98,2	105,6	+6,6
20	Herstellung von chemischen Erzeugnissen	98,4	98,9	103,5	107,4	+8,6
20.1	Herstellung von chemischen Grundstoffen, Düngemitteln und Stickstoffverbindungen, Kunststoffen in Primärformen und synthetischem Kautschuk in Primärformen	101,8	104,3	108,2	109,6	+5,1
21	Herstellung von pharmazeutischen Erzeugnissen	97,7	106,2	91,3	97,0	-8,7
24	Metallerzeugung und -bearbeitung	101,5	96,4	97,2	106,3	+10,3
24.1	Erzeugung von Roheisen, Stahl und Ferrolegierungen	104,5	92,7	101,4	106,7	+15,1
24.4	Erzeugung und erste Bearbeitung von NE-Metallen	93,2	88,7	91,4	105,8	+19,3
24.5	Gießereien	87,5	85,1	104,4	106,7	+25,4
25	Herstellung von Metallerzeugnissen	95,4	94,3	108,7	114,8	+21,7
25.5	Herstellung von Schmiede-, Press-, Zieh- und Stanzteilen, gewalzten Ringen und pulvermetallurgischen Erzeugnissen	98,0	102,6	112,5	117,6	+14,6
25.7	Herstellung von Schneidwaren, Werkzeugen, Schlössern und Beschlägen aus unedlen Metallen	86,2	83,9	89,3	98,3	+17,2
26	Herstellung von Datenverarbeitungsgeräten, elektronischen und optischen Erzeugnissen	82,5	73,6	92,4	96,3	+30,8
27	Herstellung von elektrischen Ausrüstungen	106,7	101,8	105,6	114,4	+12,4
27.1	Herstellung von Elektromotoren, Generatoren, Transformatoren, Elektrizitätsverteilungs- und -schalteinrichtungen	111,5	102,3	117,8	129,8	+26,9
28	Maschinenbau	104,3	100,8	107,0	129,8	+28,8
28.1	Herstellung von nicht wirtschaftszweigspezifischen Maschinen	98,9	95,5	102,8	119,3	+24,9
29	Herstellung von Kraftwagen und Kraftwagenteilen	77,6	81,1	86,9	82,6	+1,8
30	Sonstiger Fahrzeugbau	73,2	54,7	49,8	1 910,2	+3 392,1
C	Verarbeitendes Gewerbe	95,4	93,3	98,5	120,3	+28,9
	Vorleistungsgüterproduzenten	102,2	100,0	105,3	111,3	+11,3
	Investitionsgüterproduzenten	86,6	85,0	92,2	138,1	+62,5
	Gebrauchsgüterproduzenten	98,7	95,6	90,2	110,0	+15,1
	Verbrauchsgüterproduzenten	89,7	86,0	79,3	91,4	+6,3







3. Produktionsindex*) im Verarbeitenden Gewerbe sowie Bergbau und Gewinnung von Steinen und Erden Nordrhein-Westfalens

Systematik-Nr.	Wirtschaftszweig Hauptgruppe	Ge- wichtung	Jahr	Mai	April	Mai	Veränderung Mai 2011 gegenüber Mai 2010
		%	2010	2010	2011		%
Basis 2005 = 100							
B	Bergbau und Gewinnung von Steinen und Erden	0,4	91,7	98,1r	101,3	103,0	+5,0
	darunter						
05	Kohlenbergbau	0,1	58,4	55,2	55,5	60,3	+9,2
08	Gewinnung von Steinen und Erden, sonstiger Bergbau	0,2	103,2	113,3r	117,9	118,0	+4,1
C	Verarbeitendes Gewerbe	77,8	100,1	97,5	101,8	111,9	+14,8
	davon						
10	Herstellung von Nahrungs- und Futtermitteln	5,0	116,3	118,6r	111,5	112,4	-5,2
11	Getränkeherstellung	1,3	91,3	99,3r	96,1	108,7	+9,5
12	Tabakverarbeitung	0,1	104,0	95,1	117,8	114,3	+20,2
13	Herstellung von Textilien	1,0	84,7	84,0r	83,0	94,6	+12,6
14	Herstellung von Bekleidung	0,3	63,4	44,4	56,7	54,6	+23,0
15	Herstellung von Leder, Lederwaren und Schuhen	0,1	106,5	101,4r	112,8	128,7	+26,9
16	Herstellung von Holz-, Flecht-, Korb- und Korkwaren (ohne Möbel)	0,9	92,2	93,1r	96,2	100,7	+8,2
17	Herstellung von Papier, Pappe und Waren daraus	2,1	82,8	82,9r	84,7	93,7	+13,0
18	Herstellung von Druckerzeugnissen; Vervielfältigung von bespielten Ton-, Bild- und Datenträgern	1,6	97,9	86,5r	93,0	97,9	+13,2
19	Kokerei und Mineralölverarbeitung	5,8	103,6	93,4r	98,5	124,5	+33,3
20	Herstellung von chemischen Erzeugnissen	11,0	98,1	96,1	103,6	105,5	+9,8
21	Herstellung von pharmazeutischen Erzeugnissen	1,2	116,7	125,3	119,5	144,0	+14,9
22	Herstellung von Gummi- und Kunststoffwaren	3,3	106,5	107,8r	112,6	123,4	+14,5
23	Herstellung von Glas- und Glaswaren, Keramik, Verarbeitung von Steinen und Erden	2,0	93,5	100,8r	101,5	110,9	+10,0
24	Metallerzeugung und -bearbeitung	7,6	98,3	99,8r	102,4	112,8	+13,0
25	Herstellung von Metallerzeugnissen	7,8	95,8	95,7r	103,8	116,2	+21,4
26	Herstellung von Datenverarbeitungsgeräten, elektronischen und optischen Erzeugnissen	2,4	101,5	95,0r	110,5	127,5	+34,2
27	Herstellung von elektrischen Ausrüstungen	4,5	111,1	105,6r	111,6	119,6	+13,3
28	Maschinenbau	10,1	106,4	97,6r	105,8	118,1	+21,0
29	Herstellung von Kraftwagen und Kraftwagenteilen	5,3	79,2	76,8r	80,6	91,3	+18,9
30	Sonstiger Fahrzeugbau	0,4	84,5	82,6r	77,6	82,4	-0,2
31	Herstellung von Möbeln	1,9	98,3	91,8r	91,6	103,8	+13,1
32	Herstellung von sonstigen Waren	0,5	104,7	96,6r	103,6	110,6	+14,5
33	Reparatur und Instandhaltung von Maschinen und Ausrüstungen	1,6	115,2	96,9	92,6	115,3	+19,0
B – C	Verarbeitendes Gewerbe sowie Bergbau und Gewinnung von Steinen und Erden	78,2	100,1	97,5	101,8	111,8	+14,7
B – D, F	Produzierendes Gewerbe (einschl. Bau und Energie)	100	100,9	98,9r	102,5	112,5	+13,8
	Vorleistungsgüterproduzenten	38,1	100,6	100,3	106,8	114,4	+14,1
	Investitionsgüterproduzenten	20,8	94,6	88,0r	93,0	105,1	+19,4
	Gebrauchsgüterproduzenten	2,7	101,4	95,9r	93,4	108,3	+12,9
	Verbrauchsgüterproduzenten	10,7	107,3	107,3r	104,6	110,7	+3,2
	Energie	15,5	100,8	93,9r	95,1	105,4	+12,2

*) von arbeitstäglichen Schwankungen bereinigt

**4. Betriebe, Beschäftigte, geleistete Arbeitsstunden, Entgelte und Umsatz
in Nordrhein-Westfalen nach Wirtschaftszweigen**

Systematik-Nr.	Wirtschaftszweig a = Mai 2011 b = Veränderung gegenüber gleichem Vorjahreszeitraum in %		Betriebe	Beschäftigte	Geleistete Arbeits- stunden	Entgelte	Gesamtumsatz	
							insgesamt	darunter Auslands- umsatz
			Anzahl		1 000		1 000 EUR	
B	Bergbau und Gewinnung von Steinen und Erden	a	36	30 212	3 615	103 318	201 758	14 794
		b	–	–4,8	+6,7	–2,4	+13,0	+2,9
05	Kohlenbergbau	a	23	27 806	3 259	94 902	163 386	.
		b	–4,2	–6,0	+4,6	–3,3	+10,5	.
08	Gewinnung von Steinen und Erden, sonstiger Bergbau	a	12	8 242
		b	–	–8,1
C	Verarbeitendes Gewerbe	a	4 972	1 011 643	141 536	3 785 197	28 272 315	12 138 764
		b	+0,7	+2,1	+14,3	+5,9	+21,4	+18,2
10	Herstellung von Nahrungs- und Futtermitteln	a	421	69 797	9 684	195 576	2 490 478	511 196
		b	+0,2	–0,2	+5,8	+2,8	+20,7	+27,7
10.1	Schlachten und Fleischverarbeitung	a	103	14 988	2 120	36 769	827 296	144 039
		b	+3,0	+1,9	+7,9	+4,5	+24,1	+26,7
10.3	Obst- und Gemüseverarbeitung	a	27	5 531	821	16 175	218 024	53 743
		b	–3,6	–0,3	+13,7	+6,5	+7,7	+17,8
10.5	Milchverarbeitung	a	16	2 868	448	8 640	196 996	71 837
		b	–	–1,5	+4,3	–0,3	+21,3	+37,0
10.6	Mahl- und Schälmaschinen, Herstellung von Stärke und Stärkeerzeugnissen	a	15	2 349	333	8 947	143 065	46 652
		b	–6,3	–1,3	+2,8	–6,4	+27,9	+23,3
10.7	Herstellung von Back- und Teigwaren	a	171	22 243	2 947	48 319	310 258	32 597
		b	+1,2	–0,6	+1,3	+1,5	+4,7	+16,2
10.8	Herstellung von sonstigen Nahrungsmitteln	a	62	18 802	2 556	66 332	566 403	116 678
		b	–	–0,6	+8,4	+3,8	+21,9	+30,8
11	Getränkeherstellung	a	48	8 780	1 232	31 453	310 289	21 101
		b	+2,1	+1,2	+4,2	+7,0	+13,8	–3,1
12	Tabakverarbeitung	a	3	.	92	1 571	23 296	5 047
		b	–	.	–2,6	–18,3	+20,8	+12,0
13	Herstellung von Textilien	a	110	15 794	2 172	44 291	273 941	119 426
		b	–4,3	–0,5	+11,0	+3,9	+13,6	+10,0
13.2	Weberei	a	20	3 218	459	10 053	63 298	33 236
		b	–4,8	–0,2	+19,4	+7,7	+19,2	+15,8
13.3	Veredlung von Textilien und Bekleidung	a	17
		b	+6,3
13.9	Herstellung von sonstigen Textilwaren	a	71	10 756	1 452	29 315	189 731	78 679
		b	–6,6	+0,2	+9,4	+3,6	+15,2	+13,8
14	Herstellung von Bekleidung	a	24	4 111	564	11 971	71 240	24 471
		b	–4,0	–0,4	+2,5	–0,1	+20,8	–2,8
15	Herstellung von Leder, Lederwaren und Schuhen	a	11	.	236	4 457	40 116	14 720
		b	–8,3	.	+7,9	+4,4	+43,0	+35,7
16	Herstellung von Holz-, Flecht-, Korb- und Korkwaren (ohne Möbel)	a	77	12 005	1 820	35 398	261 096	66 074
		b	–1,3	+1,5	+14,6	+7,3	+25,4	+24,4

**Noch: 4. Betriebe, Beschäftigte, geleistete Arbeitsstunden, Entgelte und Umsatz
in Nordrhein-Westfalen nach Wirtschaftszweigen**

Systematik-Nr.	Wirtschaftszweig a = Mai 2011 b = Veränderung gegenüber gleichem Vorjahreszeitraum in %		Betriebe	Beschäftigte	Geleistete Arbeits- stunden	Entgelte	Gesamtumsatz				
							Anzahl	1 000	1 000 EUR	insgesamt	darunter Auslands- umsatz
17	Herstellung von Papier, Pappe und Waren daraus	a	153	28 059	3 907	109 878	741 791	304 059			
		b	-1,3	-0,1	+8,1	+5,3	+17,7	+9,0			
17.1	Herstellung von Holz- und Zellstoff, Papier, Karton und Pappe	a	37	7 545	1 028	31 640	288 439	143 081			
		b	+2,8	-0,9	+2,6	+5,0	+22,2	+7,7			
17.2	Herstellung von Waren aus Papier, Karton und Pappe	a	116	20 514	2 879	78 238	453 352	160 978			
		b	-2,5	+0,2	+10,1	+5,5	+15,0	+10,2			
18	Herstellung von Druckerzeugnissen; Vervielfältigung von bespielten Ton-, Bild- und Datenträgern	a	131	18 247	2 423	59 594	248 397	37 665			
		b	-5,1	-2,1	+1,7	-5,7	+7,0	-8,8			
19	Kokerei und Mineralölverarbeitung	a	13	4 137	571	20 884	1 000 906	118 205			
		b	+18,2	+1,3	-0,2	+0,9	+18,0	+22,1			
20	Herstellung von chemischen Erzeugnissen	a	271	84 248	11 834	424 259	4 360 694	2 422 807			
		b	+1,9	+0,8	+11,5	+10,5	+18,7	+19,0			
20.1	Herstellung von chemischen Grundstoffen, Düngemitteln und Stickstoffverbindungen, Kunststoffen in Primärformen und synthetischem Kautschuk in Primärformen	a	121	45 459	6 308	247 655	2 946 188	1 671 984			
		b	+1,7	-1,2	+8,6	+13,0	+16,6	+15,5			
20.3	Herstellung von Anstrichmitteln, Druckfarben und Kittens	a	46	10 000	1 434	38 729	319 509	129 491			
		b	-2,1	+2,0	+9,6	+1,5	+23,0	+21,9			
20.4	Herstellung von Seifen, Wasch-, Reinigungs- und Körperpflegemitteln sowie von Duftstoffen	a	40	15 658	2 167	75 762	621 578	282 098			
		b	+11,1	+3,2	+16,5	+9,9	+19,1	+27,2			
20.5	Herstellung von sonstigen chemischen Erzeugnissen	a	57	9 538	1 438	43 687	309 770	183 370			
		b	-	+5,6	+18,9	+8,2	+31,0	+31,5			
21	Herstellung von pharmazeutischen Erzeugnissen	a	36	10 816	1 515	44 274	375 309	246 598			
		b	-2,7	-7,5	+7,3	-9,2	-13,9	-7,7			
22	Herstellung von Gummi- und Kunststoffwaren	a	388	60 072	8 765	193 551	1 146 737	457 431			
		b	+4,0	+5,6	+17,1	+8,0	+19,8	+19,8			
22.1	Herstellung von Gummiwaren	a	38	8 445	1 252	27 938	168 154	75 823			
		b	-7,3	+6,8	+16,8	+6,6	+24,6	+19,3			
22.2	Herstellung von Kunststoffwaren	a	350	51 627	7 512	165 612	978 583	381 608			
		b	+5,4	+5,4	+17,1	+8,2	+19,0	+19,9			
23	Herstellung von Glas und Glaswaren, Keramik, Verarbeitung von Steinen und Erden	a	167	25 460	3 684	86 276	581 755	178 011			
		b	-1,8	+0,9	+11,1	+2,9	+20,2	+10,0			
23.1	Herstellung von Glas und Glaswaren	a	46	9 582	1 331	27 214	166 713	60 452			
		b	-8,0	-1,0	+6,8	+0,4	+9,9	+7,9			
23.5	Herstellung von Zement, Kalk und gebranntem Gips	a	17	2 482	381	9 018	95 113	21 960			
		b	-	+1,7	+16,5	+2,0	+17,1	+25,2			
23.6	Herstellung von Erzeugnissen aus Beton, Zement und Gips	a	40	4 432	667	17 622	113 360	12 317			
		b	-4,8	-1,3	+10,1	+6,6	+33,6	-21,0			
23.9	Herstellung von Schleifkörpern und Schleifmitteln auf Unterlage sowie sonstigen Erzeugnissen aus nicht-metallischen Mineralien a. n. g.	a	23	4 112	563	15 853	103 365	39 496			
		b	+4,5	+5,0	+17,6	+2,6	+25,2	+13,1			

**Noch: 4. Betriebe, Beschäftigte, geleistete Arbeitsstunden, Entgelte und Umsatz
in Nordrhein-Westfalen nach Wirtschaftszweigen**

Systematik-Nr.	Wirtschaftszweig a = Mai 2011 b = Veränderung gegenüber gleichem Vorjahreszeitraum in %		Betriebe	Beschäftigte	Geleistete Arbeits- stunden	Entgelte	Gesamtumsatz	
							insgesamt	darunter Auslands- umsatz
			Anzahl		1 000		1 000 EUR	
24	Metallerzeugung und -bearbeitung	a	317	101 755	13 737	378 479	4 210 171	1 475 712
		b	+0,3	+1,3	+13,3	+4,8	+36,2	+34,7
24.2	Herstellung von Stahlrohren, Rohrform-, Rohrverschluss- und Rohrverbindungs- stücken aus Stahl	a	52	16 531	2 159	59 708	559 478	278 351
		b	+4,0	+6,5	+30,9	+12,8	+35,5	+39,6
24.3	Sonstige erste Bearbeitung von Eisen und Stahl	a	73	11 900	1 729	45 100	463 235	164 789
		b	-1,4	+3,4	+15,3	+8,9	+35,8	+35,0
24.4	Erzeugung und erste Bearbeitung von NE-Metallen	a	63	17 717	2 330	68 997	955 901	423 341
		b	-4,5	-3,0	-1,8	+0,2	+28,9	+30,5
24.5	Gießereien	a	90	19 877	2 798	72 252	382 285	141 783
		b	+1,1	+3,6	+22,1	+9,8	+39,9	+43,8
25	Herstellung von Metallerzeugnissen	a	899	130 178	18 345	443 097	2 324 763	816 173
		b	+3,8	+6,0	+20,5	+8,3	+31,6	+33,8
25.1	Stahl- und Leichtmetallbau	a	131	15 584	2 217	49 011	269 404	70 072
		b	-3,7	-0,3	+10,8	+1,3	+14,0	+7,8
25.5	Herstellung von Schmiede-, Press-, Zieh- und Stanzteilen, gewalzten Ringen und pulvermetallurgischen Erzeugnissen	a	156	29 005	4 105	108 115	605 858	211 490
		b	+3,3	+5,3	+22,7	+12,8	+34,5	+32,9
25.6	Oberflächenveredlung und Wärme- behandlung; Mechanik a. n. g.	a	182	18 610	2 710	56 096	269 432	68 878
		b	+13,8	+13,9	+25,6	+18,3	+52,2	+78,3
25.7	Herstellung von Schneidwaren, Werk- zeugen, Schlössern und Beschlägen aus unedlen Metallen	a	200	34 963	4 722	119 360	553 572	218 776
		b	+4,2	+4,4	+18,0	+5,7	+29,2	+29,0
25.9	Herstellung von sonstigen Metallwaren	a	198	28 552	4 129	97 800	580 854	229 285
		b	-	+6,4	+22,5	+4,1	+30,8	+36,7
26	Herstellung von Datenverarbeitungs- geräten, elektronischen und optischen Erzeugnissen	a	153	25 959	3 749	98 840	506 633	252 306
		b	-	+3,5	+16,9	+5,3	+26,3	+16,3
26.3	Herstellung von Geräten und Einrichtungen der Telekommunikationstechnik	a	18	4 117	544	17 220	88 515	32 561
		b	-5,3	-2,5	+8,3	+4,5	+21,9	+0,1
26.5	Herstellung von Mess-, Kontroll-, Navigations- u. ä. Instrumenten und Vorrichtungen; Herstellung von Uhren	a	84	12 522	1 810	49 396	200 834	111 797
		b	+2,4	+7,7	+23,8	+8,1	+35,2	+28,5
27	Herstellung von elektrischen Ausrüstungen	a	282	77 336	10 505	291 095	1 597 876	786 129
		b	+2,9	+3,7	+16,0	+6,4	+18,7	+15,4
27.1	Herstellung von Elektromotoren, Genera- toren, Transformatoren, Elektrizitäts- verteilungs- und -schalteinrichtungen	a	106	24 416	3 366	91 454	554 717	246 490
		b	+1,0	-0,4	+9,4	+0,6	+18,5	+20,1
27.3	Herstellung von Kabeln und elektrischem Installationsmaterial	a	69	23 950	3 292	90 486	490 477	241 512
		b	-	+5,0	+19,4	+9,3	+30,2	+22,3
27.4	Herstellung von elektrischen Lampen und Leuchten	a	48	8 407	1 177	27 206	140 645	67 447
		b	+6,7	+2,3	+16,9	+0,3	+13,2	+7,0
27.5	Herstellung von Haushaltsgeräten	a	19	12 531	1 581	47 175	269 565	151 838
		b	-	+0,7	+10,1	+2,1	+9,0	+5,9

**Noch: 4. Betriebe, Beschäftigte, geleistete Arbeitsstunden, Entgelte und Umsatz
in Nordrhein-Westfalen nach Wirtschaftszweigen**

Systematik-Nr.	Wirtschaftszweig a = Mai 2011 b = Veränderung gegenüber gleichem Vorjahreszeitraum in %		Betriebe	Beschäftigte	Geleistete Arbeits- stunden	Entgelte	Gesamtumsatz	
							insgesamt	darunter Auslands- umsatz
			Anzahl		1 000		1 000 EUR	
28	Maschinenbau	a	818	175 826	24 869	718 530	3 597 135	2 130 437
		b	–	+2,6	+15,9	+7,0	+24,6	+21,4
28.1	Herstellung von nicht wirtschaftszweig- spezifischen Maschinen	a	216	63 489	9 010	263 828	1 293 493	704 295
		b	+2,4	+3,4	+17,4	+5,3	+19,4	+14,1
28.4	Herstellung von Werkzeugmaschinen	a	74	14 237	2 026	59 896	206 738	120 429
		b	–5,1	–6,4	+11,5	+3,9	+11,8	+7,0
28.9	Herstellung von Maschinen für sonstige bestimmte Wirtschaftszweige	a	236	44 610	6 288	188 970	970 288	686 015
		b	–0,8	+0,2	+12,8	+5,8	+16,5	+10,4
29	Herstellung von Kraftwagen und Kraftwagenteilen	a	173	80 389	11 043	326 822	2 847 781	1 818 539
		b	–1,7	+1,8	+21,4	+5,2	+10,1	+6,8
29.1	Herstellung von Kraftwagen und Kraftwagenmotoren	a	9	29 337	3 965	131 650	1 725 201	1 296 537
		b	+12,5	–	+28,8	+1,6	–0,7	–3,2
29.2	Herstellung von Karosserien, Aufbauten und Anhängern	a	36	7 584	1 067	23 773	235 198	125 504
		b	–7,7	–0,3	+22,1	+10,0	+75,2	+94,7
29.3	Herstellung von Teilen und Zubehör für Kraftwagen	a	128	43 468	6 011	171 399	887 382	396 499
		b	–0,8	+3,5	+16,8	+7,6	+24,0	+32,9
30	Sonstiger Fahrzeugbau	a	27	7 273	997	28 171	120 895	65 116
		b	–	–3,2	+10,1	–2,7	–4,5	–23,7
30.2	Schienenfahrzeugbau	a	9	5 006	670	21 093	71 660	46 569
		b	–	–2,5	+13,2	–3,4	–15,8	–34,7
31	Herstellung von Möbeln	a	174	28 326	3 952	87 439	566 493	163 052
		b	–4,9	+0,3	+16,0	+6,4	+19,5	+23,8
32	Herstellung von sonstigen Waren	a	73	9 374	1 310	26 722	136 478	41 362
		b	+9,0	+4,8	+19,4	+7,3	+19,4	+22,2
32.4	Herstellung von Spielwaren	a	10	1 503	226	4 136	39 495	4 116
		b	+25,0	+12,1	+29,9	+14,6	+19,1	–17,3
32.5	Herstellung von medizinischen und zahnmedizinischen Apparaten und Materialien	a	39	4 783	650	13 666	54 659	20 490
		b	+5,4	+1,0	+14,8	+5,7	+24,3	+40,4
33	Reparatur und Installation von Maschinen und Ausrüstungen	a	203	31 478	4 527	122 571	438 046	63 127
		b	–1,5	+0,6	+11,0	+2,1	+25,0	–6,9
33.1	Reparatur von Metallerzeugnissen, Maschinen und Ausrüstungen	a	106	15 638	2 285	60 500	190 829	27 715
		b	–5,4	–4,7	+5,1	–3,1	+5,5	–15,8
33.2	Installation von Maschinen und Ausrüstungen a. n. g.	a	97	15 840	2 242	62 072	247 217	35 412
		b	+3,2	+6,5	+17,7	+7,7	+45,8	+1,6
	Insgesamt	a	5 008	1 041 855	145 151	3 888 515	28 474 073	12 153 558
		b	+0,7	+1,9	+14,1	+5,7	+21,3	+18,2

5. Umsatz in Nordrhein-Westfalen nach Wirtschaftszweigen

Systematik-Nr.	Wirtschaftszweig a = Mai 2011 b = Veränderung gegenüber gleichem Vorjahreszeitraum in %		Gesamtumsatz	Auslandsumsatz		Anteil Auslandsumsatz am Gesamtumsatz (Exportquote)
				insgesamt	darunter Eurozone	
				1 000 EUR		
B	Bergbau und Gewinnung von Steinen und Erden	a	201 758	14 794	11 799	7,3
		b	+13,0	+2,9	-1,6	x
05	Kohlenbergbau	a	163 386	.	.	.
		b	+10,5	.	.	x
08	Gewinnung von Steinen und Erden, sonstiger Bergbau	a	.	8 242	7 025	.
		b	.	-8,1	-9,7	x
C	Verarbeitendes Gewerbe	a	28 272 315	12 138 764	6 359 418	42,9
		b	+21,4	+18,2	+18,1	x
10	Herstellung von Nahrungs- und Futtermitteln	a	2 490 478	511 196	378 118	20,5
		b	+20,7	+27,7	+25,1	x
10.1	Schlachten und Fleischverarbeitung	a	827 296	144 039	110 632	17,4
		b	+24,1	+26,7	+28,7	x
10.3	Obst- und Gemüseverarbeitung	a	218 024	53 743	49 953	24,6
		b	+7,7	+17,8	+19,4	x
10.5	Milchverarbeitung	a	196 996	71 837	61 228	36,5
		b	+21,3	+37,0	+26,4	x
10.6	Mahl- und Schälmaschinen, Herstellung von Stärke und Stärkeerzeugnissen	a	143 065	46 652	25 369	32,6
		b	+27,9	+23,3	+36,3	x
10.7	Herstellung von Back- und Teigwaren	a	310 258	32 597	25 221	10,5
		b	+4,7	+16,2	+12,5	x
10.8	Herstellung von sonstigen Nahrungsmitteln	a	566 403	116 678	69 809	20,6
		b	+21,9	+30,8	+19,1	x
11	Getränkeherstellung	a	310 289	21 101	.	6,8
		b	+13,8	-3,1	.	x
12	Tabakverarbeitung	a	23 296	5 047	.	21,7
		b	+20,8	+12,0	.	x
13	Herstellung von Textilien	a	273 941	119 426	65 689	43,6
		b	+13,6	+10,0	+13,8	x
13.2	Weberei	a	63 298	33 236	21 723	52,5
		b	+19,2	+15,8	+26,4	x
13.3	Veredlung von Textilien und Bekleidung	a
		b	.	.	.	x
13.9	Herstellung von sonstigen Textilwaren	a	189 731	78 679	38 635	41,5
		b	+15,2	+13,8	+17,1	x
14	Herstellung von Bekleidung	a	71 240	24 471	15 361	34,3
		b	+20,8	-2,8	+4,6	x
15	Herstellung von Leder, Lederwaren und Schuhen	a	40 116	14 720	5 920	36,7
		b	+43,0	+35,7	-32,3	x
16	Herstellung von Holz-, Flecht-, Korb- und Korkwaren (ohne Möbel)	a	261 096	66 074	43 657	25,3
		b	+25,4	+24,4	+24,9	x

Noch: 5. Umsatz in Nordrhein-Westfalen nach Wirtschaftszweigen

Systematik-Nr.	Wirtschaftszweig a = Mai 2011 b = Veränderung gegenüber gleichem Vorjahreszeitraum in %		Gesamtumsatz	Auslandsumsatz		Anteil Auslandsumsatz am Gesamtumsatz (Exportquote)
				insgesamt	darunter Eurozone	
				1 000 EUR		%
17	Herstellung von Papier, Pappe und Waren daraus	a	741 791	304 059	201 275	41,0
		b	+17,7	+9,0	+6,7	x
17.1	Herstellung von Holz- und Zellstoff, Papier, Karton und Pappe	a	288 439	143 081	80 338	49,6
		b	+22,2	+7,7	+6,8	x
17.2	Herstellung von Waren aus Papier, Karton und Pappe	a	453 352	160 978	120 937	35,5
		b	+15,0	+10,2	+6,6	x
18	Herstellung von Druckerzeugnissen; Vervielfältigung von bespielten Ton-, Bild- und Datenträgern	a	248 397	37 665	25 975	15,2
		b	+7,0	-8,8	-18,9	x
19	Kokerei und Mineralölverarbeitung	a	1 000 906	118 205	101 582	11,8
		b	+18,0	+22,1	+19,8	x
20	Herstellung von chemischen Erzeugnissen	a	4 360 694	2 422 807	1 257 393	55,6
		b	+18,7	+19,0	+19,2	x
20.1	Herstellung von chemischen Grundstoffen, Düngemitteln und Stickstoffverbindungen, Kunststoffen in Primärformen und synthe- tischem Kautschuk in Primärformen	a	2 946 188	1 671 984	873 312	56,8
		b	+16,6	+15,5	+17,5	x
20.3	Herstellung von Anstrichmitteln, Druckfarben und Kittens	a	319 509	129 491	82 259	40,5
		b	+23,0	+21,9	+30,1	x
20.4	Herstellung von Seifen, Wasch-, Reinigungs- und Körperpflegemitteln sowie von Duftstoffen	a	621 578	282 098	171 947	45,4
		b	+19,1	+27,2	+18,8	x
20.5	Herstellung von sonstigen chemischen Erzeugnissen	a	309 770	183 370	83 016	59,2
		b	+31,0	+31,5	+34,9	x
21	Herstellung von pharmazeutischen Erzeugnissen	a	375 309	246 598	94 915	65,7
		b	-13,9	-7,7	+26,2	x
22	Herstellung von Gummi- und Kunststoffwaren	a	1 146 737	457 431	277 719	39,9
		b	+19,8	+19,8	+22,7	x
22.1	Herstellung von Gummiwaren	a	168 154	75 823	38 174	45,1
		b	+24,6	+19,3	+24,6	x
22.2	Herstellung von Kunststoffwaren	a	978 583	381 608	239 545	39,0
		b	+19,0	+19,9	+22,4	x
23	Herstellung von Glas und Glaswaren, Keramik, Verarbeitung von Steinen und Erden	a	581 755	178 011	111 749	30,6
		b	+20,2	+10,0	+10,8	x
23.1	Herstellung von Glas und Glaswaren	a	166 713	60 452	39 493	36,3
		b	+9,9	+7,9	+10,3	x
23.5	Herstellung von Zement, Kalk und gebranntem Gips	a	95 113	21 960	18 490	23,1
		b	+17,1	+25,2	+26,4	x
23.6	Herstellung von Erzeugnissen aus Beton, Zement und Gips	a	113 360	12 317	9 878	10,9
		b	+33,6	-21,0	-27,1	x
23.9	Herstellung von Schleifkörpern und Schleif- mitteln auf Unterlage sowie sonstigen Erzeugnissen aus nichtmetallischen Mineralien a. n. g.	a	103 365	39 496	25 624	38,2
		b	+25,2	+13,1	+22,2	x

Noch: 5. Umsatz in Nordrhein-Westfalen nach Wirtschaftszweigen

Systematik-Nr.	Wirtschaftszweig a = Mai 2011 b = Veränderung gegenüber gleichem Vorjahreszeitraum in %		Gesamtumsatz	Auslandsumsatz		Anteil Auslandsumsatz am Gesamtumsatz (Exportquote)
				insgesamt	darunter Eurozone	
				1 000 EUR		%
24	Metallerzeugung und -bearbeitung	a	4 210 171	1 475 712	830 064	35,1
		b	+36,2	+34,7	+37,9	x
24.2	Herstellung von Stahlrohren, Rohrform-, Rohrverschluss- und Rohrverbindungsstücken aus Stahl	a	559 478	278 351	149 130	49,8
		b	+35,5	+39,6	+42,1	x
24.3	Sonstige erste Bearbeitung von Eisen und Stahl	a	463 235	164 789	101 014	35,6
		b	+35,8	+35,0	+39,7	x
24.4	Erzeugung und erste Bearbeitung von NE-Metallen	a	955 901	423 341	251 849	44,3
		b	+28,9	+30,5	+36,1	x
24.5	Gießereien	a	382 285	141 783	82 548	37,1
		b	+39,9	+43,8	+29,2	x
25	Herstellung von Metallerzeugnissen	a	2 324 763	816 173	543 864	35,1
		b	+31,6	+33,8	+35,3	x
25.1	Stahl- und Leichtmetallbau	a	269 404	70 072	48 733	26,0
		b	+14,0	+7,8	+9,0	x
25.5	Herstellung von Schmiede-, Press-, Zieh- und Stanzteilen, gewalzten Ringen und pulvermetallurgischen Erzeugnissen	a	605 858	211 490	157 156	34,9
		b	+34,5	+32,9	+38,1	x
25.6	Oberflächenveredlung und Wärmebe- handlung; Mechanik a. n. g.	a	269 432	68 878	44 394	25,6
		b	+52,2	+78,3	+120,4	x
25.7	Herstellung von Schneidwaren, Werkzeugen, Schlössern und Beschlägen aus unedlen Metallen	a	553 572	218 776	140 901	39,5
		b	+29,2	+29,0	+35,1	x
25.9	Herstellung von sonstigen Metallwaren	a	580 854	229 285	143 319	39,5
		b	+30,8	+36,7	+26,1	x
26	Herstellung von Datenverarbeitungs- geräten, elektronischen und optischen Erzeugnissen	a	506 633	252 306	113 407	49,8
		b	+26,3	+16,3	+7,0	x
26.3	Herstellung von Geräten und Einrichtungen der Telekommunikationstechnik	a	88 515	32 561	21 658	36,8
		b	+21,9	+0,1	+17,1	x
26.5	Herstellung von Mess-, Kontroll-, Navigations- u. ä. Instrumenten und Vorrichtungen; Herstellung von Uhren	a	200 834	111 797	50 196	55,7
		b	+35,2	+28,5	+12,9	x
27	Herstellung von elektrischen Ausrüstungen	a	1 597 876	786 129	371 844	49,2
		b	+18,7	+15,4	+1,9	x
27.1	Herstellung von Elektromotoren, Genera- toren, Transformatoren, Elektrizitäts- verteilungs- und -schalteinrichtungen	a	554 717	246 490	113 140	44,4
		b	+18,5	+20,1	+11,3	x
27.3	Herstellung von Kabeln und elektrischem Installationsmaterial	a	490 477	241 512	115 042	49,2
		b	+30,2	+22,3	+20,1	x
27.4	Herstellung von elektrischen Lampen und Leuchten	a	140 645	67 447	41 003	48,0
		b	+13,2	+7,0	+11,4	x
27.5	Herstellung von Haushaltsgeräten	a	269 565	151 838	66 933	56,3
		b	+9,0	+5,9	-29,4	x

Noch: 5. Umsatz in Nordrhein-Westfalen nach Wirtschaftszweigen

Systematik-Nr.	Wirtschaftszweig a = Mai 2011 b = Veränderung gegenüber gleichem Vorjahreszeitraum in %		Gesamtumsatz	Auslandsumsatz		Anteil Auslandsumsatz am Gesamtumsatz (Exportquote)
				insgesamt	darunter Eurozone	
				1 000 EUR		
28	Maschinenbau	a	3 597 135	2 130 437	714 877	59,2
		b	+24,6	+21,4	+32,5	x
28.1	Herstellung von nicht wirtschaftszweig-spezifischen Maschinen	a	1 293 493	704 295	265 412	54,4
		b	+19,4	+14,1	+23,0	x
28.4	Herstellung von Werkzeugmaschinen	a	206 738	120 429	45 654	58,3
		b	+11,8	+7,0	+4,5	x
28.9	Herstellung von Maschinen für sonstige bestimmte Wirtschaftszweige	a	970 288	686 015	138 816	70,7
		b	+16,5	+10,4	+32,1	x
29	Herstellung von Kraftwagen und Kraftwagenteilen	a	2 847 781	1 818 539	974 738	63,9
		b	+10,1	+6,8	+3,9	x
29.1	Herstellung von Kraftwagen und Kraftwagenmotoren	a	1 725 201	1 296 537	.	75,2
		b	-0,7	-3,2	.	x
29.2	Herstellung von Karosserien, Aufbauten und Anhängern	a	235 198	125 504	.	53,4
		b	+75,2	+94,7	.	x
29.3	Herstellung von Teilen und Zubehör für Kraftwagen	a	887 382	396 499	249 392	44,7
		b	+24,0	+32,9	+36,8	x
30	Sonstiger Fahrzeugbau	a	120 895	65 116	30 204	53,9
		b	-4,5	-23,7	-50,4	x
30.2	Schienenfahrzeugbau	a	71 660	46 569	19 721	65,0
		b	-15,8	-34,7	-62,9	x
31	Herstellung von Möbeln	a	566 493	163 052	126 426	28,8
		b	+19,5	+23,8	+23,4	x
32	Herstellung von sonstigen Waren	a	136 478	41 362	24 191	30,3
		b	+19,4	+22,2	+28,2	x
32.4	Herstellung von Spielwaren	a	39 495	4 116	.	10,4
		b	+19,1	-17,3	.	x
32.5	Herstellung von medizinischen und zahnmedizinischen Apparaten und Materialien	a	54 659	20 490	11 677	37,5
		b	+24,3	+40,4	+41,9	x
33	Reparatur und Installation von Maschinen und Ausrüstungen	a	438 046	63 127	28 887	14,4
		b	+25,0	-6,9	-36,7	x
33.1	Reparatur von Metallernzeugnissen, Maschinen und Ausrüstungen	a	190 829	27 715	18 354	14,5
		b	+5,5	-15,8	-8,9	x
33.2	Installation von Maschinen und Ausrüstungen a. n. g.	a	247 217	35 412	10 534	14,3
		b	+45,8	+1,6	-58,6	x
	Insgesamt	a	28 474 073	12 153 558	6 371 217	42,7
		b	+21,3	+18,2	+18,1	x

**6. Betriebe, Beschäftigte, geleistete Arbeitsstunden, Entgelte und Umsatz
des Verarbeitenden Gewerbes sowie des Bergbaus und der Gewinnung
von Steinen und Erden nach Verwaltungsbezirken
Berichtsmonat Mai 2011**

Verwaltungsbezirk	Betriebe	Beschäftigte	Geleistete Arbeits- stunden	Entgelte	Gesamtumsatz	
					insgesamt	darunter Auslands- umsatz
	Anzahl		1 000	1 000 EUR		
Kreisfreie Städte						
Düsseldorf	65	31 170	4 282	155 562	1 072 817	536 293
Duisburg	66	31 838	4 209	124 045	1 311 712	339 537
Essen	77	14 937	2 082	66 825	408 404	143 947
Krefeld	65	18 619	2 577	80 095	702 546	369 643
Mönchengladbach	66	12 685	1 791	50 358	313 109	136 390
Mülheim an der Ruhr	38	11 895	1 671	47 710	267 106	73 246
Oberhausen	33	7 239	923	31 634	217 133	145 519
Remscheid	67	11 558	1 697	48 493	224 016	111 023
Solingen	65	9 125	1 285	27 616	164 905	61 592
Wuppertal	99	22 055	3 102	86 936	308 402	160 268
Kreise						
Kleve	66	9 150	1 240	30 111	223 535	117 146
Mettmann	192	34 526	4 945	137 142	717 592	288 458
Rhein-Kreis Neuss	88	24 232	3 352	107 875	877 092	484 890
Viersen	84	12 133	1 732	40 770	284 169	76 417
Wesel	87	18 686	2 515	64 891	503 619	224 388
Reg.-Bez. Düsseldorf	1 158	269 848	37 403	1 100 063	7 596 156	3 268 757
Kreisfreie Städte						
Bonn	33	6 836	971	24 744	98 231	45 666
Köln	124	45 302	6 532	200 686	2 567 442	1 499 268
Leverkusen	33	12 300	1 669	68 659	650 487	472 494
Kreise						
Städteregion Aachen	135	31 217	4 456	118 575	693 345	326 553
darunter Stadt Aachen	57	15 151	2 147	58 603	238 767	113 876
Düren	78	14 693	2 186	56 022	302 343	161 998
Rhein-Erft-Kreis	70	18 974	2 727	85 130	1 087 199	294 346
Euskirchen	42	8 537	1 205	38 065	177 408	45 137
Heinsberg	55	7 819	1 079	24 870	155 482	78 245
Oberbergischer Kreis	136	26 677	3 720	91 357	584 342	261 938
Rheinisch-Bergischer Kreis	66	10 640	1 479	39 375	182 543	79 518
Rhein-Sieg-Kreis	130	18 943	2 586	65 662	455 326	204 238
Reg.-Bez. Köln	902	201 938	28 611	813 145	6 954 148	3 469 402
Kreisfreie Städte						
Bottrop	23	7 964	990	23 345	152 235	18 547
Gelsenkirchen	45	9 771	1 370	40 474	293 875	82 068
Münster	38	8 171	1 201	31 219	241 339	103 889

**Noch: 6. Betriebe, Beschäftigte, geleistete Arbeitsstunden, Entgelte und Umsatz
des Verarbeitenden Gewerbes sowie des Bergbaus und der Gewinnung
von Steinen und Erden nach Verwaltungsbezirken**

Berichtsmonat Mai 2011

Verwaltungsbezirk	Betriebe	Beschäftigte	Geleistete Arbeits- stunden	Entgelte	Gesamtumsatz	
					insgesamt	darunter Auslands- umsatz
	Anzahl		1 000	1 000 EUR		
Kreise						
Borken	170	29 258	4 266	91 812	563 276	197 729
Coesfeld	69	9 873	1 417	30 304	296 340	97 695
Recklinghausen	95	20 486	2 780	75 585	992 696	487 961
Steinfurt	160	29 192	4 084	92 759	696 143	298 908
Warendorf	100	23 097	3 208	85 390	466 730	198 851
Reg.-Bez. Münster	700	137 812	19 316	470 888	3 702 634	1 485 649
Kreisfreie Stadt						
Bielefeld	91	17 397	2 405	72 277	323 202	118 543
Kreise						
Gütersloh	200	46 432	6 478	156 161	1 419 540	544 195
Herford	141	22 879	3 187	67 116	488 772	130 527
Höxter	48	8 039	1 145	23 105	160 267	43 618
Lippe	112	23 126	3 144	76 826	465 644	216 277
Minden-Lübbecke	150	25 635	3 676	85 759	529 695	173 982
Paderborn	113	22 209	3 092	75 719	465 269	137 410
Reg.-Bez. Detmold	855	165 717	23 127	556 963	3 852 389	1 364 552
Kreisfreie Städte						
Bochum	69	16 694	2 189	58 525	544 171	239 643
Dortmund	88	17 527	2 478	71 400	413 264	177 536
Hagen	65	12 233	1 717	48 325	435 742	145 370
Hamm	43	7 969	1 107	26 982	236 698	81 644
Herne	32	10 844	1 044	32 431	113 407	60 048
Kreise						
Ennepe-Ruhr-Kreis	144	25 294	3 485	96 544	602 722	276 135
Hochsauerlandkreis	144	25 453	3 521	83 873	561 106	203 475
Märkischer Kreis	325	54 655	7 826	195 115	1 149 516	442 941
Olpe	110	19 770	2 859	63 977	390 657	125 719
Siegen-Wittgenstein	154	30 484	4 290	112 786	786 183	401 585
Soest	120	26 388	3 622	87 277	622 679	245 264
Unna	99	19 229	2 558	70 221	512 601	165 838
Reg.-Bez. Arnsberg	1 393	266 540	36 693	947 456	6 368 746	2 565 199
Nordrhein-Westfalen	5 008	1 041 855	145 151	3 888 515	28 474 073	12 153 558

7. Betriebe, Beschäftigte und Umsatz in Nordrhein-Westfalen nach fachlichen Betriebsteilen

Systematik-Nr.	Wirtschaftszweig a = Mai 2011 b = Veränderung gegenüber gleichem Vorjahreszeitraum in %		Betriebs- teile	Beschäftigte	Umsatz		
					insgesamt	darunter Auslandsumsatz	
						1 000 EUR	%
B	Bergbau und Gewinnung von Steinen und Erden	a	50	30 558	189 196	14 584	7,7
		b	–	–4,4	+13,0	+2,8	x
05	Kohlenbergbau	a	23	27 792	155 196	.	.
		b	–4,2	–6,0	+10,5	.	x
08	Gewinnung von Steinen und Erden, sonstiger Bergbau	a	26
		b	–	.	.	.	x
C	Verarbeitendes Gewerbe	a	7 360	984 124	24 972 265	10 526 007	42,2
		b	+0,9	+2,2	+21,3	+17,4	x
10	Herstellung von Nahrungs- und Futtermitteln	a	569	67 551	2 215 450	454 341	20,5
		b	+0,7	–0,2	+20,7	+23,9	x
10.1	Schlachten und Fleischverarbeitung	a	123	14 511	792 940	140 944	17,8
		b	+4,2	+2,4	+23,4	+25,6	x
10.3	Obst- und Gemüseverarbeitung	a	42	5 415	197 094	42 999	21,8
		b	–4,5	–0,7	+8,2	+14,7	x
10.5	Milchverarbeitung	a	26	3 175	226 856	51 912	22,9
		b	+8,3	–1,6	+57,5	+17,5	x
10.6	Mahl- und Schälmaschinen, Herstellung von Stärke und Stärkeerzeugnissen	a	28	2 237	103 563	31 250	30,2
		b	–6,7	–3,3	+29,6	+25,6	x
10.7	Herstellung von Back- und Teigwaren	a	186	21 897	268 793	27 390	10,2
		b	+2,2	–0,3	+2,4	+13,5	x
10.8	Herstellung von sonstigen Nahrungsmitteln	a	120	17 381	441 819	114 449	25,9
		b	–0,8	–0,9	+14,6	+32,5	x
11	Getränkeherstellung	a	56	7 849	297 621	27 475	9,2
		b	+3,7	+1,6	+13,2	+2,8	x
12	Tabakverarbeitung	a	3	604	22 466	5 047	22,5
		b	–	–11,3	+21,9	+12,0	x
13	Herstellung von Textilien	a	168	15 347	247 918	108 041	43,6
		b	–1,2	+0,8	+15,4	+11,0	x
13.2	Weberei	a	33	3 572	57 683	31 358	54,4
		b	–	+1,9	+19,1	+13,2	x
13.3	Veredlung von Textilien und Bekleidung	a	24	1 795	20 132	7 183	35,7
		b	+14,3	+0,6	+12,7	+0,4	x
13.9	Herstellung von sonstigen Textilwaren	a	102	9 708	167 417	68 661	41,0
		b	–3,8	+1,5	+17,9	+17,2	x
14	Herstellung von Bekleidung	a	32	3 803	60 963	23 005	37,7
		b	–3,0	–0,5	+22,1	+5,6	x
15	Herstellung von Leder, Lederwaren und Schuhen	a	15	1 743	38 305	14 306	37,3
		b	–6,3	+0,3	+45,5	+38,2	x
16	Herstellung von Holz-, Flecht-, Korb- und Korkwaren (ohne Möbel)	a	103	12 021	249 348	66 269	26,6
		b	+1,0	+0,6	+24,6	+26,0	x

**Noch: 7. Betriebe, Beschäftigte und Umsatz in Nordrhein-Westfalen
nach fachlichen Betriebsteilen**

Systematik-Nr.	Wirtschaftszweig a = Mai 2011 b = Veränderung gegenüber gleichem Vorjahreszeitraum in %	Betriebs- teile	Beschäftigte	Umsatz			
				insgesamt	darunter Auslandsumsatz		
					1 000 EUR		%
			Anzahl				
17	Herstellung von Papier, Pappe und Waren daraus	a	194	28 111	701 734	289 669	41,3
		b	–	–0,4	+17,3	+7,7	x
17.1	Herstellung von Holz- und Zellstoff, Papier, Karton und Pappe	a	53	8 012	280 730	142 889	50,9
		b	+1,9	–4,7	+15,0	+5,1	x
17.2	Herstellung von Waren aus Papier, Karton und Pappe	a	141	20 099	421 004	146 781	34,9
		b	–0,7	+1,5	+18,9	+10,3	x
18	Herstellung von Druckerzeugnissen; Vervielfältigung von bespielten Ton-, Bild- und Datenträgern	a	169	17 874	243 043	37 856	15,6
		b	–4,0	–2,6	+6,9	–8,5	x
19	Kokerei und Mineralölverarbeitung	a	22	4 564	756 003	84 513	11,2
		b	–	+3,2	+18,2	–16,7	x
20	Herstellung von chemischen Erzeugnissen	a	547	79 969	3 842 850	2 085 218	54,3
		b	+1,3	+0,7	+17,7	+18,7	x
20.1	Herstellung von chemischen Grundstoffen, Düngemitteln und Stickstoffverbindungen, Kunststoffen in Primärformen und synthetischem Kautschuk in Primärformen	a	256	42 192	2 791 990	1 523 923	54,6
		b	–0,4	–0,9	+14,8	+15,7	x
20.3	Herstellung von Anstrichmitteln, Druckfarben und Kittens	a	72	10 539	275 750	113 084	41,0
		b	–1,4	+2,0	+20,9	+16,3	x
20.4	Herstellung von Seifen, Wasch-, Reinigungs- und Körperpflegemitteln sowie von Duftstoffen	a	78	11 539	301 235	137 665	45,7
		b	+6,8	+2,1	+28,7	+37,1	x
20.5	Herstellung von sonstigen chemischen Erzeugnissen	a	123	12 636	394 693	240 192	60,9
		b	+1,7	+3,3	+31,7	+34,2	x
21	Herstellung von pharmazeutischen Erzeugnissen	a	52	11 328	372 763	251 267	67,4
		b	–5,5	–7,3	–10,5	–2,4	x
22	Herstellung von Gummi- und Kunststoffwaren	a	537	57 453	1 040 404	422 786	40,6
		b	+2,9	+5,8	+20,8	+18,6	x
22.1	Herstellung von Gummiwaren	a	49	7 851	146 782	68 039	46,4
		b	–5,8	+4,1	+24,3	+19,8	x
22.2	Herstellung von Kunststoffwaren	a	488	49 602	893 622	354 747	39,7
		b	+3,8	+6,1	+20,3	+18,4	x
23	Herstellung von Glas und Glaswaren, Keramik, Verarbeitung von Steinen und Erden	a	199	24 116	495 295	156 178	31,5
		b	–1,5	+1,2	+21,3	+13,2	x
23.1	Herstellung von Glas und Glaswaren	a	52	9 491	155 211	54 906	35,4
		b	–7,1	+1,2	+10,9	+8,8	x
23.5	Herstellung von Zement, Kalk und gebranntem Gips	a	23	1 932	83 693	20 842	24,9
		b	–	–2,3	+22,2	+28,8	x
23.6	Herstellung von Erzeugnissen aus Beton, Zement und Gips	a	49	4 356	102 772	11 709	11,4
		b	–2,0	–2,2	+29,9	–21,3	x
23.9	Herstellung von Schleifkörpern und Schleifmitteln auf Unterlage sowie sonstigen Erzeugnissen aus nichtmetallischen Mineralien a. n. g.	a	29	3 785	74 815	32 935	44,0
		b	+3,6	+5,8	+27,3	+19,3	x

**Noch: 7. Betriebe, Beschäftigte und Umsatz in Nordrhein-Westfalen
nach fachlichen Betriebsteilen**

Systematik-Nr.	Wirtschaftszweig a = Mai 2011 b = Veränderung gegenüber gleichem Vorjahreszeitraum in %		Betriebs- teile	Beschäftigte	Umsatz		
					insgesamt	darunter Auslandsumsatz	
						1 000 EUR	%
24	Metallerzeugung und -bearbeitung	a	456	102 736	3 866 614	1 320 638	34,2
		b	+0,7	+1,5	+35,0	+27,5	x
24.2	Herstellung von Stahlrohren, Rohrform-, Rohrverschluss- und Rohrverbindungs- stücken aus Stahl	a	57	16 247	445 000	195 660	44,0
		b	+1,8	+3,0	+25,4	+9,6	x
24.3	Sonstige erste Bearbeitung von Eisen und Stahl	a	103	12 192	478 852	163 018	34,0
		b	-1,0	+0,5	+32,3	+26,4	x
24.4	Erzeugung und erste Bearbeitung von NE-Metallen	a	99	18 820	893 776	378 530	42,4
		b	-4,8	+1,1	+28,5	+26,0	x
24.5	Gießereien	a	138	21 041	361 921	137 613	38,0
		b	+2,2	+4,0	+40,5	+43,9	x
25	Herstellung von Metallerzeugnissen	a	1 249	128 409	2 159 879	752 679	34,8
		b	+3,7	+5,3	+30,1	+33,2	x
25.1	Stahl- und Leichtmetallbau	a	182	15 176	242 411	62 162	25,6
		b	-1,1	+1,2	+17,5	+16,5	x
25.5	Herstellung von Schmiede-, Press-, Zieh- und Stanzteilen, gewalzten Ringen und pulvermetallurgischen Erzeugnissen	a	198	28 123	595 842	213 673	35,9
		b	+2,6	+7,1	+40,9	+50,8	x
25.6	Oberflächenveredlung und Wärmebehandlung; Mechanik a. n. g.	a	233	18 439	241 529	46 380	19,2
		b	+11,5	+11,6	+39,1	+27,9	x
25.7	Herstellung von Schneidwaren, Werkzeugen, Schlössern und Beschlägen aus unedlen Metallen	a	287	34 558	493 496	197 076	39,9
		b	+4,7	+2,4	+23,8	+25,8	x
25.9	Herstellung von sonstigen Metallwaren	a	295	28 564	537 381	212 115	39,5
		b	+0,3	+4,6	+27,1	+30,7	x
26	Herstellung von Datenverarbeitungs- geräten, elektronischen und optischen Erzeugnissen	a	211	25 204	462 545	233 118	50,4
		b	+0,5	+2,6	+21,9	+10,8	x
26.3	Herstellung von Geräten und Einrichtungen der Telekommunikationstechnik	a	27	3 722	70 457	26 386	37,5
		b	-	-3,8	+5,6	-17,7	x
26.5	Herstellung von Mess-, Kontroll-, Navigations- u. ä. Instrumenten und Vorrichtungen; Herstellung von Uhren	a	115	12 621	183 811	100 428	54,6
		b	+2,7	+5,4	+31,5	+21,6	x
27	Herstellung von elektrischen Ausrüstungen	a	415	74 743	1 380 000	683 067	49,5
		b	+2,0	+3,4	+19,4	+15,6	x
27.1	Herstellung von Elektromotoren, Genera- toren, Transformatoren, Elektrizitäts- verteilungs- und -schalteinrichtungen	a	149	21 255	457 437	213 871	46,8
		b	-	+3,7	+28,7	+27,2	x
27.3	Herstellung von Kabeln und elektrischem Installationsmaterial	a	97	22 843	404 983	203 521	50,3
		b	+1,0	+5,1	+25,1	+19,1	x
27.4	Herstellung von elektrischen Lampen und Leuchten	a	60	11 374	192 249	84 844	44,1
		b	+5,3	+3,1	+9,8	+7,8	x
27.5	Herstellung von Haushaltsgeräten	a	35	11 499	188 631	106 975	56,7
		b	-	-0,1	+7,9	+4,9	x

**Noch: 7. Betriebe, Beschäftigte und Umsatz in Nordrhein-Westfalen
nach fachlichen Betriebsteilen**

Systematik-Nr.	Wirtschaftszweig a = Mai 2011 b = Veränderung gegenüber gleichem Vorjahreszeitraum in %		Betriebs- teile	Beschäftigte	Umsatz		
					insgesamt	darunter Auslandsumsatz	
						1 000 EUR	
			Anzahl				
28	Maschinenbau	a	1 141	164 307	3 084 665	1 829 212	59,3
		b	-1,2	+4,1	+23,2	+20,0	x
28.1	Herstellung von nicht wirtschaftszweig- spezifischen Maschinen	a	292	59 177	1 062 460	562 963	53,0
		b	+1,7	+7,2	+19,7	+14,7	x
28.4	Herstellung von Werkzeugmaschinen	a	101	14 165	218 768	116 224	53,1
		b	-4,7	-3,3	+14,0	+4,4	x
28.9	Herstellung von Maschinen für sonstige bestimmte Wirtschaftszweige	a	358	41 435	882 547	640 912	72,6
		b	-2,2	+0,8	+19,0	+13,5	x
29	Herstellung von Kraftwagen und Kraftwagenteilen	a	225	76 967	2 203 552	1 322 168	60,0
		b	-0,9	+1,6	+11,7	+10,9	x
29.1	Herstellung von Kraftwagen und Kraftwagenmotoren	a	15	25 256	1 134 099	825 858	72,8
		b	-	+0,8	-0,2	-0,8	x
29.2	Herstellung von Karosserien, Aufbauten und Anhängern	a	43	7 395	216 314	120 496	55,7
		b	-6,5	+0,4	+82,5	+101,7	x
29.3	Herstellung von Teilen und Zubehör für Kraftwagen	a	167	44 316	853 139	375 813	44,1
		b	+0,6	+2,3	+18,9	+25,1	x
30	Sonstiger Fahrzeugbau	a	40	7 195	113 872	66 318	58,2
		b	+5,3	-0,3	-3,1	-20,6	x
30.2	Schienenfahrzeugbau	a	12	4 769	71 892	47 852	66,6
		b	-	-1,1	-13,4	-30,6	x
31	Herstellung von Möbeln	a	215	28 353	518 904	148 394	28,6
		b	-4,0	+0,2	+18,8	+23,5	x
32	Herstellung von sonstigen Waren	a	88	8 489	94 101	34 798	37,0
		b	+8,6	+5,6	+16,8	+28,6	x
32.4	Herstellung von Spielwaren	a	14	1 637	22 758	4 001	17,6
		b	+16,7	+8,1	-2,9	-1,4	x
32.5	Herstellung von medizinischen und zahn- medizinischen Apparaten und Materialien	a	45	4 560	46 728	20 261	43,4
		b	+9,8	+3,0	+31,7	+45,4	x
33	Reparatur und Installation von Maschinen und Ausrüstungen	a	654	35 388	503 971	109 643	21,8
		b	+2,0	-1,1	+28,0	-3,3	x
33.1	Reparatur von Metallerzeugnissen, Maschinen und Ausrüstungen	a	401	19 076	259 988	48 585	18,7
		b	+3,6	-2,0	+29,8	-15,9	x
33.2	Installation von Maschinen und Ausrüstungen a. n. g.	a	253	16 312	243 982	61 057	25,0
		b	-0,4	-	+26,2	+9,8	x
Insgesamt		a	7 410	1 014 682	25 161 461	10 540 590	41,9
		b	+0,9	+2,0	+21,2	+17,4	x

Veröffentlichungen zur Entwicklung und Struktur im Verarbeitenden Gewerbe sowie im Bergbau und bei der Gewinnung von Steinen und Erden

Betriebsergebnisse

– monatlich

Inhalt: Betriebe, Beschäftigte, Arbeitsstunden, Entgelte, Umsätze nach Wirtschaftszweigen insgesamt und nach Regierungsbezirken; aktuellste Produktions- und Auftragseingangsindizes nach Wirtschaftszweigen in Nordrhein-Westfalen

Bestellnummer: E133

– jährlich

Inhalt: Betriebe, Beschäftigte, Arbeitsstunden, Entgelte, Umsätze nach Wirtschaftszweigen insgesamt und nach Regierungsbezirken sowie kreisfreien Städten und Kreisen

Bestellnummer: E123

Produktion

Inhalt: Produktion von ca. 5 000 Gütern und Gütergruppen nach Menge und Wert

Bestellnummer: E153

Weitere Auskünfte zu diesen Veröffentlichungen erteilen Ihnen gerne Hermann Friß und Frank Hanst unter Telefon-Nr. (02 11) 94 49-38 39 bzw. (02 11) 94 49-37 89.