



und Erden . . .	2	x			1290	Tabakerzeugnisse (ohne Abfälle)			
rdgas-	-	-			1299	Veredlung von Erzeugnissen dieser Güter-			
ergbau					13	Textilien	237		x
und Erden . . .	2	x			1310	Textile Spinnstoffe und Garne	kg	10	17 099 206
					1320	Gewebe	kg	43	69 407 753
	962	x	24 479 717	22	1330	Textilveredlung		48	x
	92	x	4 232 700	32	1391	Gewirke und Gestricke		12	x
	22	x	196 962	7	1392	Konfektionierte Textilwaren (ohne Bekleidung)		70	x
	157	x	4 410 627	31	1393	Tappiche und textile Fußbodenbeläge,			
	10	x	9 609 047	5	1394	auch konfektionierte	kg	14	36 845 082
erzeugnisse . .	6	x	148 319	14	1395	Sellerwaren	kg	4	3 029 310
oren,					1396	Vliesstoffe (auch getränkt, bestrichen, überzogen			
. . . g.	12	x	495 480	26	1397	oder mit Lagen versehen) und Erzeugnisse			
	42	x	1 211 722	26	1398	daraus (ohne Bekleidung)	kg	12	49 308 780
					1399	Technische Textilien		65	x
	11		2 885 581	30	1400	Sonstige Textilwaren, a. n. g.		5	x
	4		97 467	16	14	Bekleidung	49		x
peiseeis) . . .	27	x	1 342 731	8	1411	Bekleidung aus Leder oder rekonstituiertem			
	4	x	85 542 600	10	1412	Leder (einschl. Mänteln) (ohne Bekleidungs-			
	26	x	577 201	19	1413	zubehör, Schuhe und Kopfbedeckungen)	St	11	1 075 085
	13	x	460 971	42	1414	Sonstige Oberbekleidung (ohne Arbeits-			
	508	x	3 186 592	24	1415	und Berufsbekleidung)	St	19	5 795 500
	55				1416	Wäsche		11	x
	2				1417	Bekleidung und Bekleidungszubehör, a. n. g.		12	x
	7			30	1418	Pelzwaren		-	-
	41		605 557 331	25	1419	Strumpfwaren		4	x
	11		124 048 886	17	1420	Bekleidung a. n. g., aus Gewirken oder Gestricken	St	4	
	24	x	474 688	18	1421	Veredlung von Erzeugnissen dieser Güterab-			
	24	x	465 843		1422	teilung (ohne Bekleidung aus textilen Stoffen)		2	x
ereitungen,					1423	Leder und Lederwaren	33		x
n oder zum					1424	Leder und Lederfaserstoff; zugerichtete			
einem Inhalt	2			17	1425	und gefärbte Felle		4	x
	61	x	786 590	12	1426	Lederwaren (ohne Lederbekleidung und Schuhe)		16	x
ereitet	29	x	453 031		1427	Schuhe		13	x
Güter-	t				1428	Veredlung von Erzeugnissen dieser Güter-			

Statistische Berichte

Verarbeitendes Gewerbe sowie Bergbau und Gewinnung
von Steinen und Erden in Nordrhein-Westfalen

April 2011



Verarbeitendes Gewerbe sowie Bergbau und Gewinnung von Steinen und Erden in Nordrhein-Westfalen

April 2011

Herausgegeben von
Information und Technik Nordrhein-Westfalen, Geschäftsbereich Statistik
Mauerstraße 51, 40476 Düsseldorf • Postfach 10 11 05, 40002 Düsseldorf
Telefon 0211 9449-01 • Telefax 0211 442006
Internet: <http://www.it.nrw.de>
E-Mail: poststelle@it.nrw.de

Erschienen im Juli 2011

Alle Statistischen Berichte finden Sie als PDF-Datei zum kostenlosen
Download in unserer Internet-Rubrik „Publikationen“.

© Information und Technik NRW, Düsseldorf, 2011
Auszugsweise Vervielfältigung und Verbreitung mit Quellenangabe gestattet.

Inhalt

Seite

Vorbemerkungen	5
Erläuterungen	5
Methodische Hinweise	6
Definitionen	6
Systematiken	7
Veröffentlichungen	7
Hinweise	8
Klassifikation der Wirtschaftszweige	10
 Tabellenteil	
1. Übersicht über die wirtschaftliche Entwicklung in Nordrhein-Westfalen 2000 – 2011	20
Grafiken <i>Auftragseingangsindex</i>	21
2. Auftragseingangsindex im Verarbeitenden Gewerbe in Nordrhein-Westfalen	24
Grafiken <i>Produktionsindex</i>	30
3. Produktionsindex im Verarbeitenden Gewerbe sowie Bergbau und Gewinnung von Steinen und Erden in Nordrhein-Westfalen	33
4. Betriebe, Beschäftigte, geleistete Arbeitsstunden, Entgelte und Umsatz in Nordrhein-Westfalen nach Wirtschaftszweigen	34
5. Umsatz in Nordrhein-Westfalen nach Wirtschaftszweigen	38
6. Betriebe, Beschäftigte, geleistete Arbeitsstunden, Entgelte und Umsatz des Verarbeitenden Gewerbes sowie des Bergbaus und der Gewinnung von Steinen und Erden nach kreisfreien Städten und Kreisen	42
7. Betriebe, Beschäftigte und Umsatz in Nordrhein-Westfalen nach fachlichen Betriebsteilen	44

Vorbemerkungen

Mit Beginn des Berichtsmonats Januar 2009 wurde die Klassifikation der Wirtschaftszweige, Ausgabe 2003 (WZ 2003) durch die Klassifikation der Wirtschaftszweige, Ausgabe 2008 (WZ 2008) abgelöst. Die WZ 2008 ist das Ergebnis einer generellen Aktualisierung der Klassifikation der Wirtschaftszweige, Ausgabe 2003. Sie basiert auf der statistischen Systematik der Wirtschaftszweige in der Europäischen Gemeinschaft (NACE Rev. 2), die mit der Verordnung (EG) Nr. 1893/2006 des Europäischen Parlaments und des Rates vom 20. Dezember 2006 (ABl. EG Nr. L 393 S. 1) veröffentlicht wurde, und ihrerseits auf der Internationalen Systematik der Wirtschaftszweige (ISIC Rev. 4) der Vereinten Nationen aufbaut.

Die Klassifikation der Wirtschaftszweige, Ausgabe 2008 ist gleichzeitig maßgebend für die Abgrenzung des Wirtschaftssektors Verarbeitendes Gewerbe sowie Bergbau und Gewinnung von Steinen und Erden und hat damit Auswirkungen auf die Zusammensetzung der Berichtsreise der Statistiken dieses Bereichs.

Das Verarbeitende Gewerbe wird dabei nicht nur intern neu gegliedert, sondern es wird auch insgesamt neu abgegrenzt. So werden einige Tätigkeiten, die bisher dem Verarbeitenden Gewerbe zugeordnet waren, künftig aus den Erhebungen in diesen Bereichen herausfallen, andere Tätigkeiten dagegen werden neu aufgenommen. Die Neuzuordnungen des „Verlagswesens“ und des „Recyclings“ in Bereiche außerhalb des Verarbeitenden Gewerbes sind dabei besonders gravierend. Ebenfalls von großer Bedeutung ist die Trennung zwischen der „Herstellung“ von Investitionsgütern und deren „Reparatur und Installation“. Zu diesem Zweck wurde eine separate Abteilung innerhalb des Verarbeitenden Gewerbes „Reparatur und Installation von Maschinen und Ausrüstungen“ gebildet. Daneben gibt es eine Reihe von Änderungen im Detail der Klassifikation wie z. B. die Schaffung eigener Abteilungen für die „Getränkeherstellung“ und die „Herstellung von pharmazeutischen Erzeugnissen“ (siehe Klassifikation der Wirtschaftszweige Ausgabe 2008 (WZ 2008) S. 10 ff.).

Darüber hinaus wurden zwei methodische Änderungen bei der Klassifizierung vorgenommen. Zum Einen ändert sich die Zuordnung der sogenannten **Converter**. Dabei handelt es sich um Betriebe oder Unternehmen ohne eigene Warenproduktion, die fremdbezogene Waren im eigenen Namen verkaufen und zusätzlich die gewerblichen Schutzrechte an den Produkten besitzen. Diese Converter wurden bislang so klassifiziert, als hätten sie die Waren selbst hergestellt. Nach der WZ 2008 werden diese Einheiten nun nicht mehr als Hersteller von Waren behandelt. Sie gehören künftig i. d. R. zum Handel. Lohnauftraggeber (also Einheiten, die einem Dritten das wesentliche Inputmaterial

unentgeltlich zur Bearbeitung bereitstellen) werden dagegen weiterhin wie Hersteller klassifiziert.

Zum Anderen erfolgt in Fällen **vertikaler Integration**, bei der verschiedene Produktionsstufen nacheinander von derselben Einheit ausgeführt werden und der aus einem Produktionsprozess hervorgegangene Output als Input für die nächste Stufe dient, die Klassifizierung entsprechend der Produktionsstufe, die den größten Beitrag zur Wertschöpfung der Einheit leistet (und nicht mehr wie bisher nach dem Output der letzten Produktionsstufe).

Erläuterungen

Ziel der Statistik

Die monatlichen Erhebungen des Verarbeitenden Gewerbes sowie des Bergbaus und der Gewinnung von Steinen und Erden stellen kurzfristig Daten über die konjunkturelle Entwicklung dieses Wirtschaftsbereichs in wirtschaftssystematischer und regionaler Gliederung zur Verfügung. Die Ergebnisse der Statistiken sind wichtiges Material für die Arbeiten der gesetzgebenden Körperschaften, der Bundes- und Landesregierungen, der Verbände, Kammern sowie sonstigen Institutionen und bilden eine unentbehrliche Grundlage für zahlreiche wirtschaftspolitische Entscheidungen.

Rechtsgrundlage

Rechtsgrundlage für die Erhebungen im Verarbeitenden Gewerbe sowie im Bergbau und in der Gewinnung von Steinen und Erden ist das Gesetz über die Statistik im Produzierenden Gewerbe (ProdGewStatG) in der Fassung der Bekanntmachung vom 21. März 2002 (BGBl. I S. 1181), zuletzt geändert durch Artikel 3 des Gesetzes vom 17. März 2008 (BGBl. I S. 399) in Verbindung mit dem Gesetz über die Statistik für Bundeszwecke (Bundesstatistikgesetz – BStatG) vom 22. Januar 1987 (BGBl. I S. 462, 565), zuletzt geändert durch Artikel 3 des Gesetzes vom 7. September 2007 (BGBl. I S. 2246).

Berichtskreis

Monatsbericht für Betriebe des Verarbeitenden Gewerbes sowie des Bergbaus und der Gewinnung von Steinen und Erden

Der Berichtskreis des Monatsberichtes umfasst seit Januar 2007 alle Betriebe des Wirtschaftsbereichs Verarbeitendes Gewerbe sowie Bergbau und Gewinnung von Steinen und Erden mit mindestens 50 tätigen Personen, unabhängig davon, ob diese Betriebe zu Unternehmen dieses Wirtschaftsbereichs gehören, oder zu

Unternehmen, deren wirtschaftlicher Schwerpunkt außerhalb des Produzierenden Gewerbes liegt.

Am 1. Januar 2007 trat Artikel 10 des Ersten Gesetzes zum Abbau bürokratischer Hemmnisse insbesondere in der mittelständischen Wirtschaft vom 22. August 2006 (BGBl I S. 1970) in Kraft, durch den das Gesetz über die Statistik im Produzierenden Gewerbe geändert wurde. Wurden in der Vergangenheit beim Monatsbericht im Verarbeitenden Gewerbe alle Betriebe von Unternehmen mit 20 und mehr tätigen Personen befragt, so sind ab dem Berichtsmonat Januar 2007 nur noch Betriebe mit 50 und mehr tätigen Personen einbezogen. Mit dieser Maßnahme wird eine deutliche Entlastung insbesondere der kleinen und mittleren Unternehmen von statistischen Auskunftspflichten erreicht. Die unterhalb dieser neuen Abschneidegrenze liegenden Betriebe werden ab dem Berichtsjahr 2007 nur noch im neu eingeführten Jahresbericht für Betriebe im Verarbeitenden Gewerbe nach den tätigen Personen, den Entgelten (Lohn- und Gehaltsummen) sowie dem Umsatz befragt. Dieser Bericht stellt sicher, dass die für regionale Strukturuntersuchungen notwendigen Informationen im bisherigen Umfang und in bisheriger Qualität zumindest jährlich zur Verfügung stehen.

Methodische Hinweise

Die Merkmale „Umsatz“ und „Beschäftigte“ werden nach fachlichen Betriebsteilen erhoben und sowohl für Betriebe als auch für fachliche Betriebsteile aufbereitet. Die beiden übrigen Merkmale „Arbeitsstunden“ und „Entgelte“ werden nur für den gesamten Betrieb (einschl. der sonstigen Betriebsteile) erhoben. Das Merkmal „Auftragseingang“ wird nur für ausgewählte Wirtschaftszweige nach fachlichen Betriebsteilen erhoben. Es dient ausschließlich zur Berechnung der Auftragseingangsindizes. Hinsichtlich der Darstellung der Ergebnisse wird bei den Merkmalen „Beschäftigte“ und „Umsätze“ zwischen einem Nachweis nach fachlichen Betriebsteilen und nach Betrieben unterschieden. Beim Nachweis nach Betrieben werden alle Angaben eines kombinierten Betriebes (örtliche Einheit mit Betriebsteilen in mehreren Wirtschaftszweigen der WZ 2008) unter dem Wirtschaftszweig nachgewiesen, bei dem der Schwerpunkt der wirtschaftlichen Tätigkeit des Betriebes liegt.

Mit Berichtsmonat Januar 2009 wurde die Berechnung des Auftragseingangsindex sowie des Produktionsindex auf das Basisjahr 2005 umgestellt. Für Vergleichszwecke wurden frühere Ergebnisse sowohl auf die neue Basis als auch auf die neue WZ 2008 umgerechnet.

Definitionen

Betrieb

Ein Betrieb ist ein an einem Standort gelegenes Unternehmen oder ein Teil eines Unternehmens (z. B. Werk, Fabrikationsstätte), wenn an diesem Ort oder von diesem Ort aus Wirtschaftstätigkeiten ausgeübt werden, für die i. d. R. eine oder mehrere Personen im Auftrag desselben Unternehmens arbeiten.

Ein Unternehmen ist die kleinste rechtlich selbstständige Einheit, die aus handels- oder steuerrechtlichen Gründen Bücher führt.

Beschäftigte

Alle Personen, die am Ende des Monats in einem arbeitsrechtlichen Verhältnis zum Betrieb stehen (einschl. Heim-, Saison- und Aushilfsarbeiter/-innen sowie Teilzeitbeschäftigte unabhängig von der Anzahl der im Berichtsmonat geleisteten Stunden), tätige (Mit)inhaberinnen und -inhaber sowie unbezahlt mithelfende Familienangehörige, soweit sie mindestens ein Drittel der üblichen Arbeitszeit im Betrieb tätig sind.

Aufgrund der Organisationsreform in der gesetzlichen Rentenversicherung ist ab dem Jahr 2005 die Unterscheidung zwischen Arbeitern und Angestellten aufgehoben. Aus diesem Grunde werden ab Januar 2006 die Angaben zu Arbeitern und Löhnen nicht mehr separat erhoben. In den Ergebnissen dargestellt werden nur noch die Beschäftigten insgesamt sowie die Entgelte (früher: Bruttolohn- und -gehaltsumme).

Geleistete Arbeitsstunden

Alle tatsächlich geleisteten (nicht die bezahlten) Stunden aller tätigen Personen.

Entgelte

Summe der Bruttobezüge ohne Arbeitgeberanteile zur Sozialversicherung, jedoch einschließlich Lohn- und Gehaltzuschlägen (auch Gratifikationen, Erfindergelder sowie Provisionen, Tantiemen usw.). Vergütungen für gewerblich und kaufmännisch Auszubildende sind enthalten. Nicht erfasst werden allgemeine soziale Aufwendungen sowie Vergütungen, die als Spesensersatz anzusehen sind.

Gesamtumsatz

Umsatz aus Eigenerzeugung, baugewerblicher Umsatz sowie Umsatz aus Handelsware und sonstigen nicht industriellen Tätigkeiten (wie Erlöse aus Vermietung und Verpachtung, Provisionseinnahmen, Erlöse aus Transportleistungen für Dritte und aus dem Verkauf von eigenen landwirtschaftlichen Erzeugnissen). Als Umsatz gilt die Summe der Rechnungsendbeträge (ohne Umsatzsteuer) einschließlich etwa darin enthaltener Verbrauchsteuern sowie der Kosten für Fracht, Transportversicherung, Porto, Verpackung und Spesen,

auch wenn diese gesondert in Rechnung gestellt werden. Bei der Darstellung nach fachlichen Betriebsteilen handelt es sich ausschließlich um den Umsatz aus Eigenherzeugung.

Auslandsumsatz

Direkte Lieferungen und Leistungen an Empfänger, die im Ausland ansässig sind, sowie Lieferungen an Exporteure, die die bestellten Waren ohne Be- und Verarbeitung in das Ausland ausführen. Zusätzlich zum „Auslandsumsatz insgesamt“ wird der „Auslandsumsatz mit den Ländern der Eurozone“ veröffentlicht. Das sind die Länder der Europäischen Union, die den EURO als gemeinsame Währung eingeführt haben. Im Einzelnen sind das ab Januar 2009 die Umsätze mit Belgien, Finnland, Frankreich, Griechenland, Irland, Italien, Luxemburg, Malta, den Niederlanden, Österreich, Portugal, Slowakei, Slowenien, Spanien und Zypern.

Auftragseingangsindex

Der Nachweis der Auftragseingangsindizes erfolgt für ausgewählte Wirtschaftszweige des Verarbeitenden Gewerbes nach der Klassifikation der Wirtschaftszweige, Ausgabe 2008 (WZ 2008) und vier Hauptgruppen. Die Ergebnisse werden sowohl in nominalen (Wert-) als auch realen (Volumen-)Indizes dargestellt. Zur Berechnung des realen Auftragseingangsindex werden Preisindizes für gewerbliche Produkte (Inlands-Auftragseingänge) sowie Preisindizes für die Ausfuhr (Auslands-Auftragseingänge) verwendet. Die Berechnung der Auftragseingangsindizes basiert auf den Ergebnissen des Monatsberichts für Betriebe des Verarbeitenden Gewerbes sowie des Bergbaus und der Gewinnung von Steinen und Erden. Es handelt sich bei den Auftragseingängen um den Wert (ohne Umsatzsteuer, aber ggf. einschl. Verbrauchsteuern) aller im Berichtsmonat eingegangenen und vom Betrieb fest akzeptierten Aufträge auf Lieferung selbst hergestellter (bzw. im Lohnauftrag gefertigter) Produkte.

Produktionsindex

Der Produktionsindex zeigt – unbeeinflusst von Preisveränderungen und Kalenderunregelmäßigkeiten – kurzfristig die Entwicklung der Produktionsleistung der einzelnen Wirtschaftszweige und des gesamten Produzierenden Gewerbes auf. Der Nachweis des Produktionsindex erfolgt nach der Klassifikation der Wirtschaftszweige, Ausgabe 2008 (WZ 2008) und Hauptgruppen. Die Berechnung des Produktionsindex basiert im Wesentlichen auf den Ergebnissen der monatlichen Produktionserhebung bei Betrieben mit mindestens 50 Beschäftigten. Nach dem gleichen Konzept wird zusätzlich ein vierteljährlicher Produktionsindex durch Aggregation der drei Monatsmeldungen der Betriebe des Verarbeitenden Gewerbes mit 50 und mehr Beschäftigten und der Produktionsdaten der übrigen vierteljährlich meldepflichtigen Betriebe von Unternehmen mit in der Regel 20 und mehr Beschäftigten des Produzierenden Gewerbes berechnet. Zur Verbes-

serung der Qualität der monatlichen Produktionsindizes werden diese nachträglich für jeden Wirtschaftszweig an das Niveau des entsprechenden vierteljährlichen Produktionsindex angeglichen.

Systematiken

Die Darstellung aller Ergebnisse erfolgt in der Gliederung der Klassifikation der Wirtschaftszweige, Ausgabe 2008 (WZ 2008). Ausschließlich für die Darstellung der Indizes werden Hauptgruppen durch die direkte Zuordnung der Wirtschaftsgruppen (= Dreisteller der Systematik) der WZ 2008 zu den Bereichen

VO	= Vorleistungsgüterproduzenten
IG	= Investitionsgüterproduzenten
GG	= Gebrauchsgüterproduzenten
VG	= Verbrauchsgüterproduzenten
EN	= Energie

gebildet (siehe Klassifikation der Wirtschaftszweige Ausgabe 2008 (WZ 2008) S. 10 ff.).

Veröffentlichungen

Ergebnisse für das Bundesgebiet über den Bereich Verarbeitendes Gewerbe sowie Bergbau und Gewinnung von Steinen und Erden werden vom Statistischen Bundesamt (www.destatis.de) in der Fachserie 4, Reihe 4 veröffentlicht.

Aktuelle Ergebnisse – auch von anderen Bundesländern – werden im Internet unter www.statistikportal.de veröffentlicht. Dort kann über die GENESIS Datenbank auch auf ausgewählte Ergebnisse für alle Länder sowie alle Stadt- und Landkreise zugegriffen werden.

Jährliche Strukturergebnisse aller Betriebe von Unternehmen mit 20 und mehr tätigen Personen werden im Statistischen Bericht E123/E129 „Betriebsergebnisse; Beschäftigte, Entgelte und Umsätze nach Wirtschaftszweigen insgesamt und nach Regierungsbezirken sowie kreisfreien Städten und Kreisen (Bestellnummer: E123)“ veröffentlicht.

Hinweise

Städteregion Aachen – Änderung des Gebietsstandes

Seit dem 21. Oktober 2009 bilden die Stadt Aachen und die Gemeinden des aufgelösten Kreises Aachen nach dem Aachen-Gesetz die Städteregion Aachen. Die Städteregion Aachen ist Rechtsnachfolgerin des Kreises Aachen.

Die Stadt Aachen wird in der vorliegenden Veröffentlichung ab dem Berichtsjahr 2010 als regionsangehörige Gemeinde der Städteregion Aachen ausgewiesen, die Vergleichbarkeit der Summen der kreisfreien Städte und Kreise zu den Vorjahren ist dadurch nicht mehr gegeben. Die Städteregion Aachen besteht als Gemeindeverband aus Aachen, Alsdorf, Baesweiler, Eschweiler, Herzogenrath, Monschau, Roetgen, Simmerath, Stolberg (Rhld.) und Würselen.

Zeichenerklärung

(nach DIN 55 301)

- 0 weniger als die Hälfte von 1 in der letzten besetzten Stelle, jedoch mehr als nichts
- nichts vorhanden (genau null)
- .
- x Tabellenfach gesperrt, da Aussage nicht sinnvoll
- r berichtigte Zahl

Klassifikation der Wirtschaftszweige

**Wirtschaftszweige des Verarbeitenden Gewerbes sowie
des Bergbaus und der Gewinnung von Steinen und Erden**
aus: **Klassifikation der Wirtschaftszweige Ausgabe 2008 (WZ 2008)**

Abteilung Gruppe Klasse	Bezeichnung	Haupt- gruppe
Abschnitt B	Bergbau und Gewinnung von Steinen und Erden	
05	Kohlenbergbau	
05.1	Steinkohlenbergbau	EN
05.10	Steinkohlenbergbau	
05.2	Braunkohlenbergbau	EN
05.20	Braunkohlenbergbau	
06	Gewinnung von Erdöl und Erdgas	
06.1	Gewinnung von Erdöl	EN
06.10	Gewinnung von Erdöl	
06.2	Gewinnung von Erdgas	EN
06.20	Gewinnung von Erdgas	
07	Erzbergbau	
07.1	Eisenerzbergbau	VO
07.10	Eisenerzbergbau	
07.2	NE-Metallerzbergbau	VO
07.21	Bergbau auf Uran- und Thoriumerze	
07.29	Sonstiger NE-Metallerzbergbau	
08	Gewinnung von Steinen und Erden, sonstiger Bergbau	
08.1	Gewinnung von Natursteinen, Kies, Sand, Ton und Kaolin	VO
08.11	Gewinnung von Naturwerksteinen und Natursteinen, Kalk- und Gipsstein, Kreide und Schiefer	
08.12	Gewinnung von Kies, Sand, Ton und Kaolin	
08.9	Sonstiger Bergbau; Gewinnung von Steinen und Erden a. n. g.	VO
08.91	Bergbau auf chemische und Düngemittelminerale	
08.92	Torfgewinnung	
08.93	Gewinnung von Salz	
08.99	Gewinnung von Steinen und Erden a. n. g.	
09	Erbringung von Dienstleistungen für den Bergbau und für die Gewinnung von Steinen und Erden	
09.1	Erbringung von Dienstleistungen für die Gewinnung von Erdöl und Erdgas	VO
09.10	Erbringung von Dienstleistungen für die Gewinnung von Erdöl und Erdgas	
09.9	Erbringung von Dienstleistungen für den sonstigen Bergbau und die Gewinnung von Steinen und Erden	VO
09.90	Erbringung von Dienstleistungen für den sonstigen Bergbau und die Gewinnung von Steinen und Erden	
Abschnitt C	Verarbeitendes Gewerbe	
10	Herstellung von Nahrungs- und Futtermitteln	
10.1	Schlachten und Fleischverarbeitung	VG
10.11	Schlachten (ohne Schlachten von Geflügel)	
10.12	Schlachten von Geflügel	
10.13	Fleischverarbeitung	
10.2	Fischverarbeitung	VG
10.20	Fischverarbeitung	
10.3	Obst- und Gemüseverarbeitung	VG
10.31	Kartoffelverarbeitung	
10.32	Herstellung von Frucht- und Gemüsesäften	
10.39	Sonstige Verarbeitung von Obst und Gemüse	

**Noch: Wirtschaftszweige des Verarbeitenden Gewerbes sowie
des Bergbaus und der Gewinnung von Steinen und Erden
aus: Klassifikation der Wirtschaftszweige Ausgabe 2008 (WZ 2008)**

Abteilung Gruppe Klasse	Bezeichnung	Haupt- gruppe
noch: Abschnitt C		
Verarbeitendes Gewerbe		
10.4	Herstellung von pflanzlichen und tierischen Ölen und Fetten	VG
10.41	Herstellung von Ölen und Fetten (ohne Margarine u. ä. Nahrungsfette)	
10.42	Herstellung von Margarine u. ä. Nahrungsfetten	
10.5	Milchverarbeitung	VG
10.51	Milchverarbeitung (ohne Herstellung von Speiseeis)	
10.52	Herstellung von Speiseeis	
10.6	Mahl- und Schälmaschinen, Herstellung von Stärke und Stärkeerzeugnissen	VO
10.61	Mahl- und Schälmaschinen	
10.62	Herstellung von Stärke und Stärkeerzeugnissen	
10.7	Herstellung von Back- und Teigwaren	VG
10.71	Herstellung von Backwaren (ohne Dauerbackwaren)	
10.72	Herstellung von Dauerbackwaren	
10.73	Herstellung von Teigwaren	
10.8	Herstellung von sonstigen Nahrungsmitteln	VG
10.81	Herstellung von Zucker	
10.82	Herstellung von Süßwaren (ohne Dauerbackwaren)	
10.83	Verarbeitung von Kaffee und Tee, Herstellung von Kaffee-Ersatz	
10.84	Herstellung von Würzmitteln und Soßen	
10.85	Herstellung von Fertiggerichten	
10.86	Herstellung von homogenisierten und diätetischen Nahrungsmitteln	
10.89	Herstellung von sonstigen Nahrungsmitteln a. n. g.	
10.9	Herstellung von Futtermitteln	VO
10.91	Herstellung von Futtermitteln für Nutztiere	
10.92	Herstellung von Futtermitteln für sonstige Tiere	
11	Getränkeherstellung	
11.0	Getränkeherstellung	VG
11.01	Herstellung von Spirituosen	
11.02	Herstellung von Traubenwein	
11.03	Herstellung von Apfelwein und anderen Fruchtweinen	
11.04	Herstellung von Wermutwein und sonstigen aromatisierten Weinen	
11.05	Herstellung von Bier	
11.06	Herstellung von Malz	
11.07	Herstellung von Erfrischungsgetränken; Gewinnung natürlicher Mineralwässer	
12	Tabakverarbeitung	
12.0	Tabakverarbeitung	VG
12.00	Tabakverarbeitung	
13	Herstellung von Textilien	
13.1	Spinnstoffaufbereitung und Spinnerei	VO
13.10	Spinnstoffaufbereitung und Spinnerei	
13.2	Weberei	VO
13.20	Weberei	
13.3	Veredlung von Textilien und Bekleidung	VO
13.30	Veredlung von Textilien und Bekleidung	
13.9	Herstellung von sonstigen Textilwaren	VG
13.91	Herstellung von gewirktem und gestricktem Stoff	
13.92	Herstellung von konfektionierten Textilwaren (ohne Bekleidung)	
13.93	Herstellung von Teppichen	
13.94	Herstellung von Seilerwaren	
13.95	Herstellung von Vliesstoff und Erzeugnissen daraus (ohne Bekleidung)	
13.96	Herstellung von technischen Textilien	
13.99	Herstellung von sonstigen Textilwaren a. n. g.	

**Noch: Wirtschaftszweige des Verarbeitenden Gewerbes sowie
des Bergbaus und der Gewinnung von Steinen und Erden
aus: Klassifikation der Wirtschaftszweige Ausgabe 2008 (WZ 2008)**

Abteilung Gruppe Klasse	Bezeichnung	Haupt- gruppe
noch: Abschnitt C	Verarbeitendes Gewerbe	
14	Herstellung von Bekleidung	
14.1	Herstellung von Bekleidung (ohne Pelzbekleidung)	VG
14.11	Herstellung von Lederbekleidung	
14.12	Herstellung von Arbeits- und Berufsbekleidung	
14.13	Herstellung von sonstiger Oberbekleidung	
14.14	Herstellung von Wäsche	
14.19	Herstellung von sonstiger Bekleidung und Bekleidungszubehör a. n. g.	
14.2	Herstellung von Pelzwaren	VG
14.20	Herstellung von Pelzwaren	
14.3	Herstellung von Bekleidung aus gewirktem und gestricktem Stoff	VG
14.31	Herstellung von Strumpfwaren	
14.39	Herstellung von sonstiger Bekleidung aus gewirktem und gestricktem Stoff	
15	Herstellung von Leder, Lederwaren und Schuhen	
15.1	Herstellung von Leder und Lederwaren (ohne Herstellung von Lederbekleidung)	VG
15.11	Herstellung von Leder und Lederfaserstoff; Zurichtung und Färben von Fellen	
15.12	Lederverarbeitung (ohne Herstellung von Lederbekleidung)	
15.2	Herstellung von Schuhen	VG
15.20	Herstellung von Schuhen	
16	Herstellung von Holz-, Flecht-, Korb- und Korkwaren (ohne Möbel)	
16.1	Säge-, Hobel- und Holzimprägnierwerke	VO
16.10	Säge-, Hobel- und Holzimprägnierwerke	
16.2	Herstellung von sonstigen Holz-, Kork-, Flecht- und Korbwaren (ohne Möbel)	VO
16.21	Herstellung von Furnier-, Sperrholz-, Holzfaser- und Holzspanplatten	
16.22	Herstellung von Parketttafeln	
16.23	Herstellung von sonstigen Konstruktionsteilen, Fertigbauteilen, Ausbauelementen und Fertigteilbauten aus Holz	
16.24	Herstellung von Verpackungsmitteln, Lagerbehältern und Ladungsträgern aus Holz	
16.29	Herstellung von Holzwaren a. n. g., Kork-, Flecht- und Korbwaren (ohne Möbel)	
17	Herstellung von Papier, Pappe und Waren daraus	
17.1	Herstellung von Holz- und Zellstoff, Papier, Karton und Pappe	VO
17.11	Herstellung von Holz- und Zellstoff	
17.12	Herstellung von Papier, Karton und Pappe	
17.2	Herstellung von Waren aus Papier, Karton und Pappe	VO
17.21	Herstellung von Wellpapier und -pappe sowie von Verpackungsmitteln aus Papier, Karton und Pappe	
17.22	Herstellung von Haushalts-, Hygiene- und Toilettenartikeln aus Zellstoff, Papier und Pappe	
17.23	Herstellung von Schreibwaren und Bürobedarf aus Papier, Karton und Pappe	
17.24	Herstellung von Tapeten	
17.29	Herstellung von sonstigen Waren aus Papier, Karton und Pappe	

Noch: **Wirtschaftszweige des Verarbeitenden Gewerbes sowie
des Bergbaus und der Gewinnung von Steinen und Erden**
aus: **Klassifikation der Wirtschaftszweige Ausgabe 2008 (WZ 2008)**

Abteilung Gruppe Klasse	Bezeichnung	Haupt- gruppe
noch: Abschnitt C	Verarbeitendes Gewerbe	
18	Herstellung von Druckerzeugnissen; Vervielfältigung von bespielten Ton-, Bild- und Datenträgern	
18.1	Herstellung von Druckerzeugnissen	VG
18.11	Drucken von Zeitungen	
18.12	Drucken a. n. g.	
18.13	Druck- und Medienvorstufe	
18.14	Binden von Druckerzeugnissen und damit verbundene Dienstleistungen	
18.2	Vervielfältigung von bespielten Ton-, Bild- und Datenträgern	VG
18.20	Vervielfältigung von bespielten Ton-, Bild- und Datenträgern	
19	Kokerei und Mineralölverarbeitung	
19.1	Kokerei	EN
19.10	Kokerei	
19.2	Mineralölverarbeitung	EN
19.20	Mineralölverarbeitung	
20	Herstellung von chemischen Erzeugnissen	
20.1	Herstellung von chemischen Grundstoffen, Düngemitteln und Stickstoffverbindungen, Kunststoffen in Primärformen und synthetischem Kautschuk in Primärformen	VO
20.11	Herstellung von Industriegasen	
20.12	Herstellung von Farbstoffen und Pigmenten	
20.13	Herstellung von sonstigen anorganischen Grundstoffen und Chemikalien	
20.14	Herstellung von sonstigen organischen Grundstoffen und Chemikalien	
20.15	Herstellung von Düngemitteln und Stickstoffverbindungen	
20.16	Herstellung von Kunststoffen in Primärformen	
20.17	Herstellung von synthetischem Kautschuk in Primärformen	
20.2	Herstellung von Schädlingsbekämpfungsmitteln, Pflanzenschutz- und Desinfektionsmitteln	VO
20.20	Herstellung von Schädlingsbekämpfungsmitteln, Pflanzenschutz- und Desinfektionsmitteln	
20.3	Herstellung von Anstrichmitteln, Druckfarben und Kitt	VO
20.30	Herstellung von Anstrichmitteln, Druckfarben und Kitt	
20.4	Herstellung von Seifen, Wasch-, Reinigungs- und Körperpflegemitteln sowie von Duftstoffen	VG
20.41	Herstellung von Seifen, Wasch-, Reinigungs- und Poliermitteln	
20.42	Herstellung von Körperpflegemitteln und Duftstoffen	
20.5	Herstellung von sonstigen chemischen Erzeugnissen	VO
20.51	Herstellung von pyrotechnischen Erzeugnissen	
20.52	Herstellung von Klebstoffen	
20.53	Herstellung von etherischen Ölen	
20.59	Herstellung von sonstigen chemischen Erzeugnissen a. n. g.	
20.6	Herstellung von Chemiefasern	VO
20.60	Herstellung von Chemiefasern	
21	Herstellung von pharmazeutischen Erzeugnissen	
21.1	Herstellung von pharmazeutischen Grundstoffen	VG
21.10	Herstellung von pharmazeutischen Grundstoffen	
21.2	Herstellung von pharmazeutischen Spezialitäten und sonstigen pharmazeutischen Erzeugnissen	VG
21.20	Herstellung von pharmazeutischen Spezialitäten und sonstigen pharmazeutischen Erzeugnissen	

**Noch: Wirtschaftszweige des Verarbeitenden Gewerbes sowie
des Bergbaus und der Gewinnung von Steinen und Erden
aus: Klassifikation der Wirtschaftszweige Ausgabe 2008 (WZ 2008)**

Abteilung Gruppe Klasse	Bezeichnung	Haupt- gruppe
noch: Abschnitt C	Verarbeitendes Gewerbe	
22	Herstellung von Gummi- und Kunststoffwaren	
22.1	Herstellung von Gummiwaren	VO
22.11	Herstellung und Runderneuerung von Bereifungen	
22.19	Herstellung von sonstigen Gummiwaren	
22.2	Herstellung von Kunststoffwaren	VO
22.21	Herstellung von Platten, Folien, Schläuchen und Profilen aus Kunststoffen	
22.22	Herstellung von Verpackungsmitteln aus Kunststoffen	
22.23	Herstellung von Baubedarfsartikeln aus Kunststoffen	
22.29	Herstellung von sonstigen Kunststoffwaren	
23	Herstellung von Glas und Glaswaren, Keramik, Verarbeitung von Steinen und Erden	
23.1	Herstellung von Glas und Glaswaren	VO
23.11	Herstellung von Flachglas	
23.12	Veredlung und Bearbeitung von Flachglas	
23.13	Herstellung von Hohlglas	
23.14	Herstellung von Glasfasern und Waren daraus	
23.19	Herstellung, Veredlung und Bearbeitung von sonstigem Glas einschließlich technischen Glaswaren	
23.2	Herstellung von feuerfesten keramischen Werkstoffen und Waren	VO
23.20	Herstellung von feuerfesten keramischen Werkstoffen und Waren	
23.3	Herstellung von keramischen Baumaterialien	VO
23.31	Herstellung von keramischen Wand- und Bodenfliesen und -platten	
23.32	Herstellung von Ziegeln und sonstiger Baukeramik	
23.4	Herstellung von sonstigen Porzellan- und keramischen Erzeugnissen	VO
23.41	Herstellung von keramischen Haushaltswaren und Ziergegenständen	
23.42	Herstellung von Sanitärkeramik	
23.43	Herstellung von Isolatoren und Isolierteilen aus Keramik	
23.44	Herstellung von keramischen Erzeugnissen für sonstige technische Zwecke	
23.49	Herstellung von sonstigen keramischen Erzeugnissen	
23.5	Herstellung von Zement, Kalk und gebranntem Gips	VO
23.51	Herstellung von Zement	
23.52	Herstellung von Kalk und gebranntem Gips	
23.6	Herstellung von Erzeugnissen aus Beton, Zement und Gips	VO
23.61	Herstellung von Erzeugnissen aus Beton, Zement und Kalksandstein für den Bau	
23.62	Herstellung von Gips erzeugnissen für den Bau	
23.63	Herstellung von Frischbeton (Transportbeton)	
23.64	Herstellung von Mörtel und anderem Beton (Trockenbeton)	
23.65	Herstellung von Faserzementwaren	
23.69	Herstellung von sonstigen Erzeugnissen aus Beton, Zement und Gips a. n. g.	
23.7	Be- und Verarbeitung von Naturwerksteinen und Natursteinen a. n. g.	VO
23.70	Be- und Verarbeitung von Naturwerksteinen und Natursteinen a. n. g.	
23.9	Herstellung von Schleifkörpern und Schleifmitteln auf Unterlage sowie sonstigen Erzeugnissen aus nichtmetallischen Mineralien a. n. g.	VO
23.91	Herstellung von Schleifkörpern und Schleifmitteln auf Unterlage	
23.99	Herstellung von sonstigen Erzeugnissen aus nichtmetallischen Mineralien a. n. g.	

**Noch: Wirtschaftszweige des Verarbeitenden Gewerbes sowie
des Bergbaus und der Gewinnung von Steinen und Erden
aus: Klassifikation der Wirtschaftszweige Ausgabe 2008 (WZ 2008)**

Abteilung Gruppe Klasse	Bezeichnung	Haupt- gruppe
noch: Abschnitt C	Verarbeitendes Gewerbe	
24	Metallerzeugung und -bearbeitung	
24.1	Erzeugung von Roheisen, Stahl und Ferrolegierungen	VO
24.10	Erzeugung von Roheisen, Stahl und Ferrolegierungen	
24.2	Herstellung von Stahlrohren, Rohrform-, Rohrverschluss- und Rohrverbindungsstücken aus Stahl	VO
24.20	Herstellung von Stahlrohren, Rohrform-, Rohrverschluss- und Rohrverbindungsstücken aus Stahl	
24.3	Sonstige erste Bearbeitung von Eisen und Stahl	VO
24.31	Herstellung von Blankstahl	
24.32	Herstellung von Kaltband mit einer Breite von weniger als 600 mm	
24.33	Herstellung von Kaltprofilen	
24.34	Herstellung von kaltgezogenem Draht	
24.4	Erzeugung und erste Bearbeitung von NE-Metallen	VO
24.41	Erzeugung und erste Bearbeitung von Edelmetallen	
24.42	Erzeugung und erste Bearbeitung von Aluminium	
24.43	Erzeugung und erste Bearbeitung von Blei, Zink und Zinn	
24.44	Erzeugung und erste Bearbeitung von Kupfer	
24.45	Erzeugung und erste Bearbeitung von sonstigen NE-Metallen	
24.46	Aufbereitung von Kernbrennstoffen	
24.5	Gießereien	VO
24.51	Eisengießereien	
24.52	Stahlgießereien	
24.53	Leichtmetallgießereien	
24.54	Buntmetallgießereien	
25	Herstellung von Metallerzeugnissen	
25.1	Stahl- und Leichtmetallbau	IG
25.11	Herstellung von Metallkonstruktionen	
25.12	Herstellung von Ausbauelementen aus Metall	
25.2	Herstellung von Metalltanks und -behältern; Herstellung von Heizkörpern und -kesseln für Zentralheizungen	IG
25.21	Herstellung von Heizkörpern und -kesseln für Zentralheizungen	
25.29	Herstellung von Sammelbehältern, Tanks u. ä. Behältern aus Metall	
25.3	Herstellung von Dampfkesseln (ohne Zentralheizungskessel)	IG
25.30	Herstellung von Dampfkesseln (ohne Zentralheizungskessel)	
25.4	Herstellung von Waffen und Munition	IG
25.40	Herstellung von Waffen und Munition	
25.5	Herstellung von Schmiede-, Press-, Zieh- und Stanzteilen, gewalzten Ringen und pulvermetallurgischen Erzeugnissen	VO
25.50	Herstellung von Schmiede-, Press-, Zieh- und Stanzteilen, gewalzten Ringen und pulvermetallurgischen Erzeugnissen	
25.6	Oberflächenveredlung und Wärmebehandlung; Mechanik a. n. g.	VO
25.61	Oberflächenveredlung und Wärmebehandlung	
25.62	Mechanik a. n. g.	
25.7	Herstellung von Schneidwaren, Werkzeugen, Schlössern und Beschlägen aus unedlen Metallen	VO
25.71	Herstellung von Schneidwaren und Bestecken aus unedlen Metallen	
25.72	Herstellung von Schlössern und Beschlägen aus unedlen Metallen	
25.73	Herstellung von Werkzeugen	
25.9	Herstellung von sonstigen Metallwaren	VO
25.91	Herstellung von Fässern, Trommeln, Dosen, Eimern u. ä. Behältern aus Metall	
25.92	Herstellung von Verpackungen und Verschlüssen aus Eisen, Stahl und NE-Metall	
25.93	Herstellung von Drahtwaren, Ketten und Federn	
25.94	Herstellung von Schrauben und Nieten	
25.99	Herstellung von sonstigen Metallwaren a. n. g.	

**Noch: Wirtschaftszweige des Verarbeitenden Gewerbes sowie
des Bergbaus und der Gewinnung von Steinen und Erden
aus: Klassifikation der Wirtschaftszweige Ausgabe 2008 (WZ 2008)**

Abteilung Gruppe Klasse	Bezeichnung	Haupt- gruppe
noch: Abschnitt C	Verarbeitendes Gewerbe	
26	Herstellung von Datenverarbeitungsgeräten, elektronischen und optischen Erzeugnissen	
26.1	Herstellung von elektronischen Bauelementen und Leiterplatten	VO
26.11	Herstellung von elektronischen Bauelementen	
26.12	Herstellung von bestückten Leiterplatten	
26.2	Herstellung von Datenverarbeitungsgeräten und peripheren Geräten	IG
26.20	Herstellung von Datenverarbeitungsgeräten und peripheren Geräten	
26.3	Herstellung von Geräten und Einrichtungen der Telekommunikationstechnik	IG
26.30	Herstellung von Geräten und Einrichtungen der Telekommunikationstechnik	
26.4	Herstellung von Geräten der Unterhaltungselektronik	GG
26.40	Herstellung von Geräten der Unterhaltungselektronik	
26.5	Herstellung von Mess-, Kontroll-, Navigations- u. ä. Instrumenten und Vorrichtungen; Herstellung von Uhren	IG
26.51	Herstellung von Mess-, Kontroll-, Navigations- u. ä. Instrumenten und Vorrichtungen	
26.52	Herstellung von Uhren	
26.6	Herstellung von Bestrahlungs- und Elektrotherapiegeräten und elektromedizinischen Geräten	IG
26.60	Herstellung von Bestrahlungs- und Elektrotherapiegeräten und elektromedizinischen Geräten	
26.7	Herstellung von optischen und fotografischen Instrumenten und Geräten	GG
26.70	Herstellung von optischen und fotografischen Instrumenten und Geräten	
26.8	Herstellung von magnetischen und optischen Datenträgern	VO
26.80	Herstellung von magnetischen und optischen Datenträgern	
27	Herstellung von elektrischen Ausrüstungen	
27.1	Herstellung von Elektromotoren, Generatoren, Transformatoren, Elektrizitätsverteilungs- und -schalteinrichtungen	VO
27.11	Herstellung von Elektromotoren, Generatoren und Transformatoren	
27.12	Herstellung von Elektrizitätsverteilungs- und -schalteinrichtungen	
27.2	Herstellung von Batterien und Akkumulatoren	VO
27.20	Herstellung von Batterien und Akkumulatoren	
27.3	Herstellung von Kabeln und elektrischem Installationsmaterial	VO
27.31	Herstellung von Glasfaserkabeln	
27.32	Herstellung von sonstigen elektronischen und elektrischen Drähten und Kabeln	
27.33	Herstellung von elektrischem Installationsmaterial	
27.4	Herstellung von elektrischen Lampen und Leuchten	VO
27.40	Herstellung von elektrischen Lampen und Leuchten	
27.5	Herstellung von Haushaltsgeräten	GG
27.51	Herstellung von elektrischen Haushaltsgeräten	
27.52	Herstellung von nicht elektrischen Haushaltsgeräten	
27.9	Herstellung von sonstigen elektrischen Ausrüstungen und Geräten a. n. g.	VO
27.90	Herstellung von sonstigen elektrischen Ausrüstungen und Geräten a. n. g.	

**Noch: Wirtschaftszweige des Verarbeitenden Gewerbes sowie
des Bergbaus und der Gewinnung von Steinen und Erden
aus: Klassifikation der Wirtschaftszweige Ausgabe 2008 (WZ 2008)**

Abteilung Gruppe Klasse	Bezeichnung	Haupt- gruppe
noch: Abschnitt C	Verarbeitendes Gewerbe	
28	Maschinenbau	
28.1	Herstellung von nicht wirtschaftszweigspezifischen Maschinen	IG
28.11	Herstellung von Verbrennungsmotoren und Turbinen (ohne Motoren für Luft- und Straßenfahrzeuge)	
28.12	Herstellung von hydraulischen und pneumatischen Komponenten und Systemen	
28.13	Herstellung von Pumpen und Kompressoren a. n. g.	
28.14	Herstellung von Armaturen a. n. g.	
28.15	Herstellung von Lagern, Getrieben, Zahnrädern und Antriebs-elementen	
28.2	Herstellung von sonstigen nicht wirtschaftszweigspezifischen Maschinen	IG
28.21	Herstellung von Öfen und Brennern	
28.22	Herstellung von Hebezeugen und Fördermitteln	
28.23	Herstellung von Büromaschinen (ohne Datenverarbeitungsgeräte und periphere Geräte)	
28.24	Herstellung von handgeführten Werkzeugen mit Motorantrieb	
28.25	Herstellung von kälte- und lufttechnischen Erzeugnissen, nicht für den Haushalt	
28.29	Herstellung von sonstigen nicht wirtschaftszweigspezifischen Maschinen a. n. g.	
28.3	Herstellung von land- und forstwirtschaftlichen Maschinen	IG
28.30	Herstellung von land- und forstwirtschaftlichen Maschinen	
28.4	Herstellung von Werkzeugmaschinen	IG
28.41	Herstellung von Werkzeugmaschinen für die Metallbearbeitung	
28.49	Herstellung von sonstigen Werkzeugmaschinen	
28.9	Herstellung von Maschinen für sonstige bestimmte Wirtschaftszweige	IG
28.91	Herstellung von Maschinen für die Metallerzeugung, von Walzwerkseinrichtungen und Gießmaschinen	
28.92	Herstellung von Bergwerks-, Bau- und Baustoffmaschinen	
28.93	Herstellung von Maschinen für die Nahrungs- und Genussmittelerzeugung und die Tabakverarbeitung	
28.94	Herstellung von Maschinen für die Textil- und Bekleidungsherstellung und die Lederverarbeitung	
28.95	Herstellung von Maschinen für die Papiererzeugung und -verarbeitung	
28.96	Herstellung von Maschinen für die Verarbeitung von Kunststoffen und Kautschuk	
28.99	Herstellung von Maschinen für sonstige bestimmte Wirtschaftszweige a. n. g.	
29	Herstellung von Kraftwagen und Kraftwagenteilen	
29.1	Herstellung von Kraftwagen und Kraftwagenmotoren	IG
29.10	Herstellung von Kraftwagen und Kraftwagenmotoren	
29.2	Herstellung von Karosserien, Aufbauten und Anhängern	IG
29.20	Herstellung von Karosserien, Aufbauten und Anhängern	
29.3	Herstellung von Teilen und Zubehör für Kraftwagen	IG
29.31	Herstellung elektrischer und elektronischer Ausrüstungsgegenstände für Kraftwagen	
29.32	Herstellung von sonstigen Teilen und sonstigem Zubehör für Kraftwagen	

**Noch: Wirtschaftszweige des Verarbeitenden Gewerbes sowie
des Bergbaus und der Gewinnung von Steinen und Erden
aus: Klassifikation der Wirtschaftszweige Ausgabe 2008 (WZ 2008)**

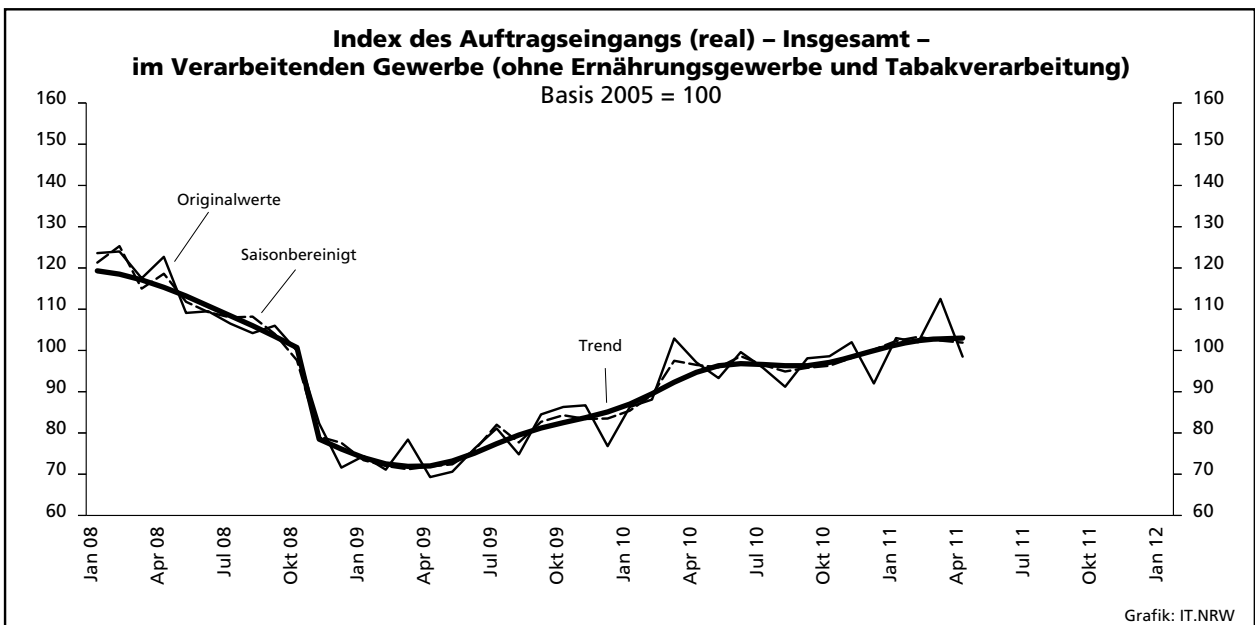
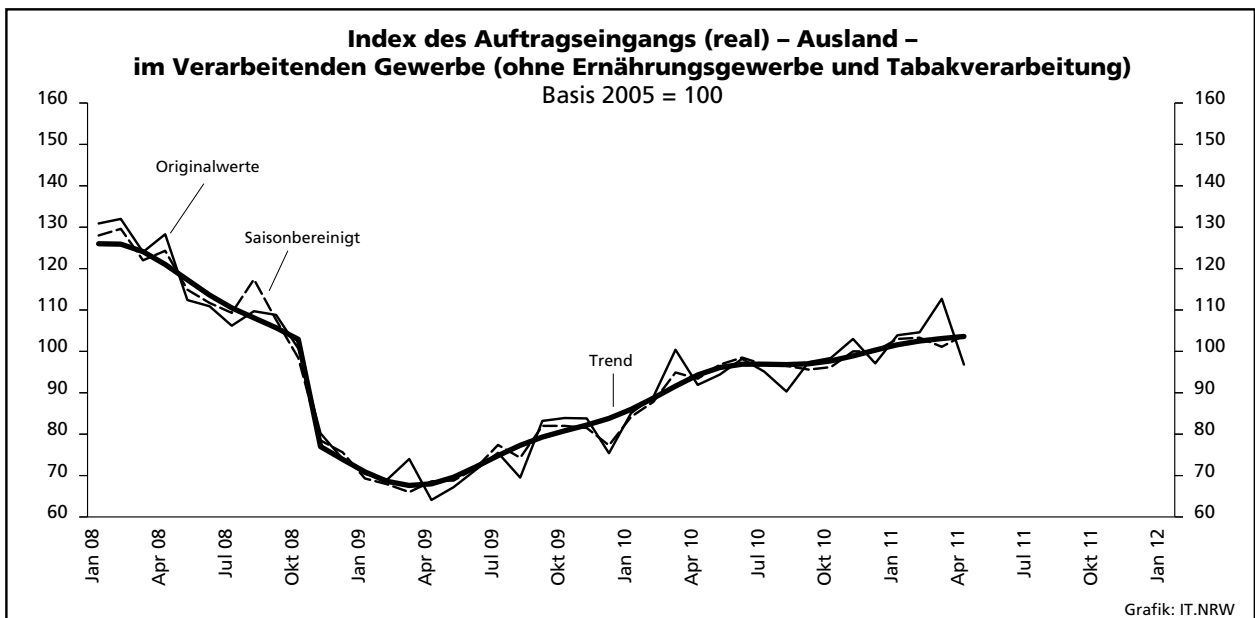
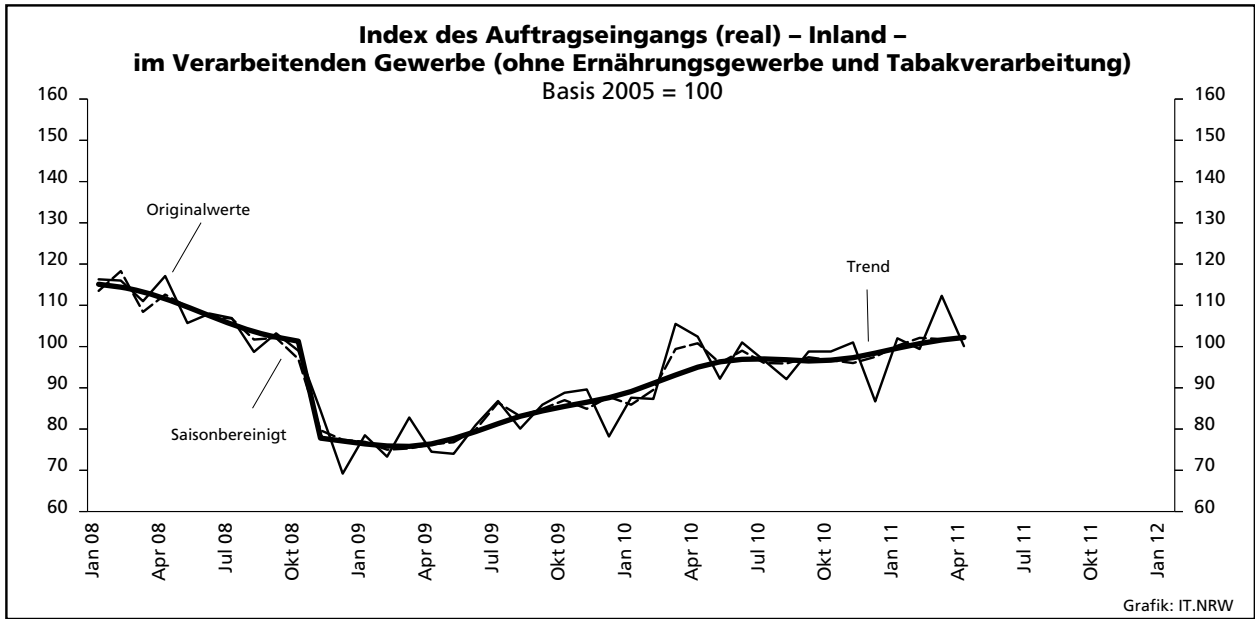
Abteilung Gruppe Klasse	Bezeichnung	Haupt- gruppe
noch: Abschnitt C	Verarbeitendes Gewerbe	
30	Sonstiger Fahrzeugbau	
30.1	Schiff- und Bootsbau	IG
30.11	Schiffbau (ohne Boots- und Yachtbau)	
30.12	Boots- und Yachtbau	
30.2	Schienenfahrzeugbau	IG
30.20	Schienenfahrzeugbau	
30.3	Luft- und Raumfahrzeugbau	IG
30.30	Luft- und Raumfahrzeugbau	
30.4	Herstellung von militärischen Kampffahrzeugen	IG
30.40	Herstellung von militärischen Kampffahrzeugen	
30.9	Herstellung von Fahrzeugen a. n. g.	GG
30.91	Herstellung von Krafträdern	
30.92	Herstellung von Fahrrädern sowie von Behindertenfahrzeugen	
30.99	Herstellung von sonstigen Fahrzeugen a. n. g.	
31	Herstellung von Möbeln	
31.0	Herstellung von Möbeln	GG
31.01	Herstellung von Büro- und Ladenmöbeln	
31.02	Herstellung von Küchenmöbeln	
31.03	Herstellung von Matratzen	
31.09	Herstellung von sonstigen Möbeln	
32	Herstellung von sonstigen Waren	
32.1	Herstellung von Münzen, Schmuck und ähnlichen Erzeugnissen	GG
32.11	Herstellung von Münzen	
32.12	Herstellung von Schmuck, Gold- und Silberschmiedewaren (ohne Fantasieschmuck)	
32.13	Herstellung von Fantasieschmuck	
32.2	Herstellung von Musikinstrumenten	GG
32.20	Herstellung von Musikinstrumenten	
32.3	Herstellung von Sportgeräten	VG
32.30	Herstellung von Sportgeräten	
32.4	Herstellung von Spielwaren	VG
32.40	Herstellung von Spielwaren	
32.5	Herstellung von medizinischen und zahnmedizinischen Apparaten und Materialien	IG
32.50	Herstellung von medizinischen und zahnmedizinischen Apparaten und Materialien	
32.9	Herstellung von Erzeugnissen a. n. g.	VG
32.91	Herstellung von Besen und Bürsten	
32.99	Herstellung von sonstigen Erzeugnissen a. n. g.	
33	Reparatur und Installation von Maschinen und Ausrüstungen	
33.1	Reparatur von Metallerzeugnissen, Maschinen und Ausrüstungen	IG
33.11	Reparatur von Metallerzeugnissen	
33.12	Reparatur von Maschinen	
33.13	Reparatur von elektronischen und optischen Geräten	
33.14	Reparatur von elektrischen Ausrüstungen	
33.15	Reparatur und Instandhaltung von Schiffen, Booten und Yachten	
33.16	Reparatur und Instandhaltung von Luft- und Raumfahrzeugen	
33.17	Reparatur und Instandhaltung von Fahrzeugen a. n. g.	
33.19	Reparatur von sonstigen Ausrüstungen	
33.2	Installation von Maschinen und Ausrüstungen a. n. g.	IG
33.20	Installation von Maschinen und Ausrüstungen a. n. g.	

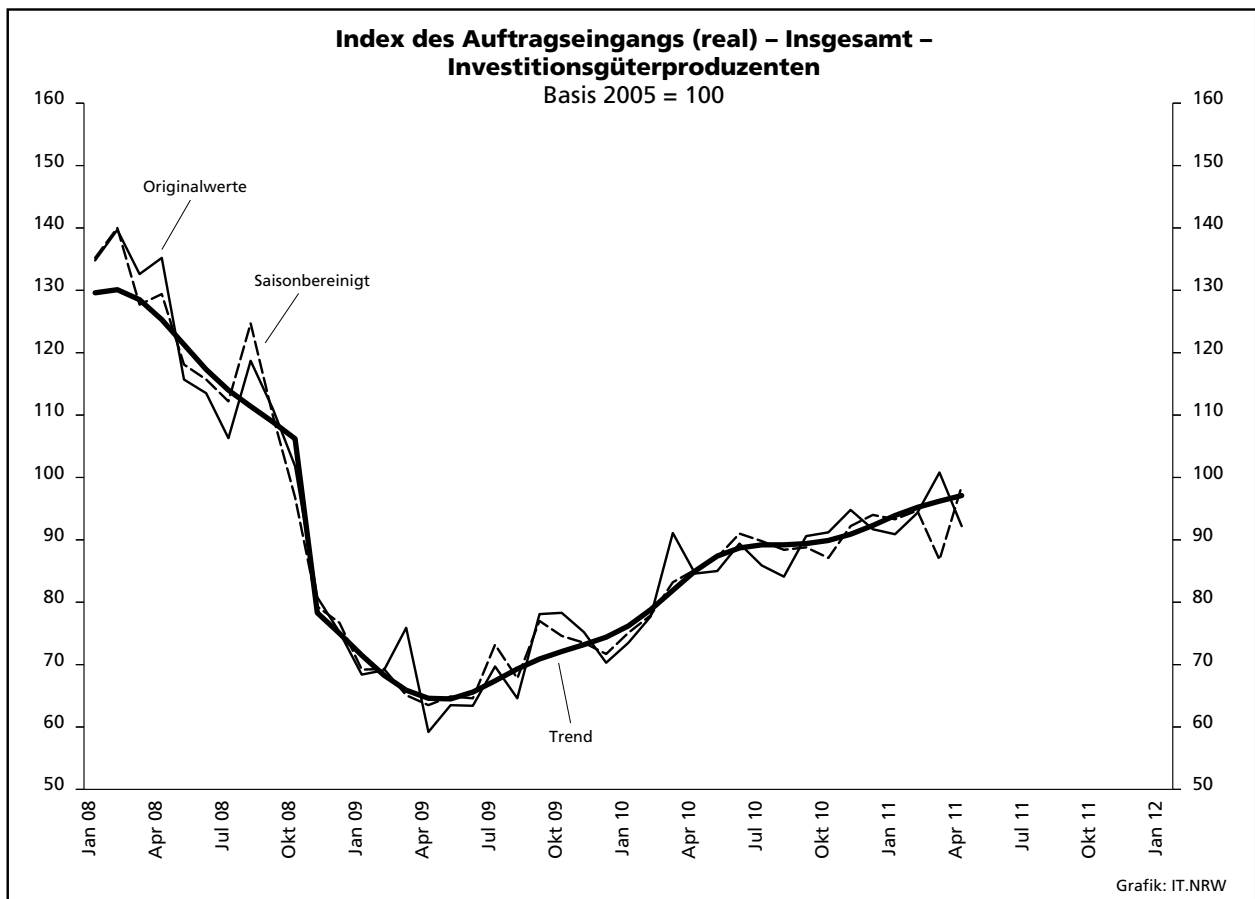
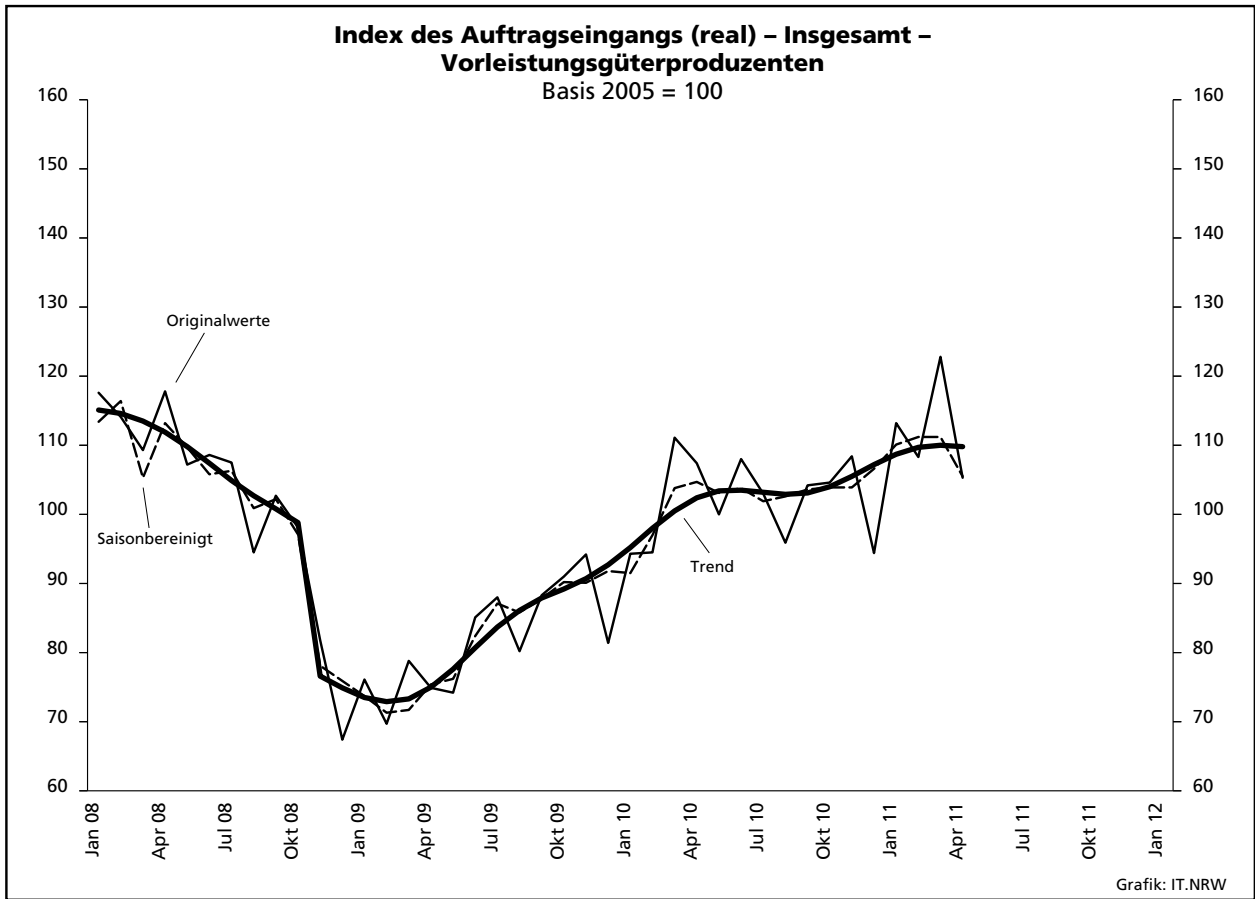
Tabellenteil

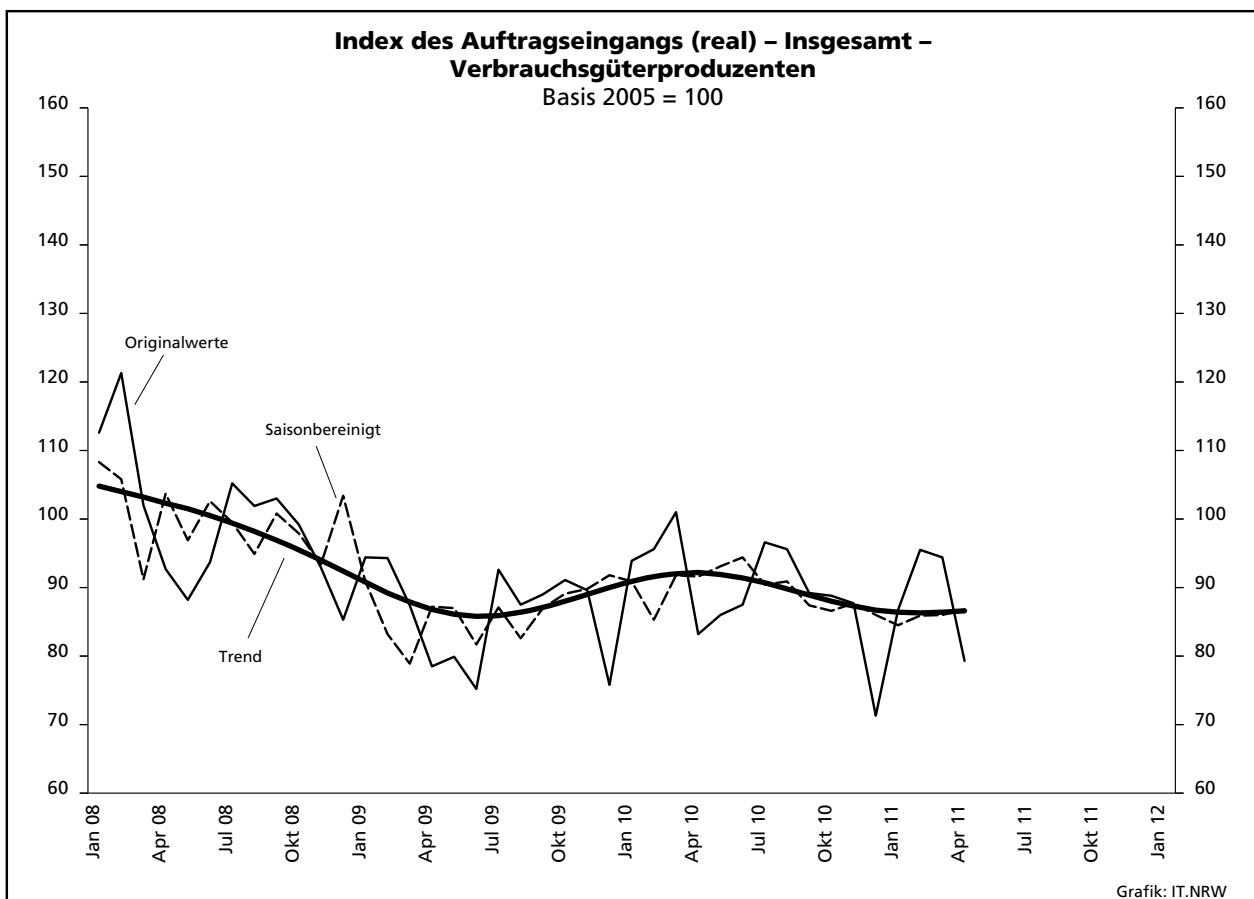
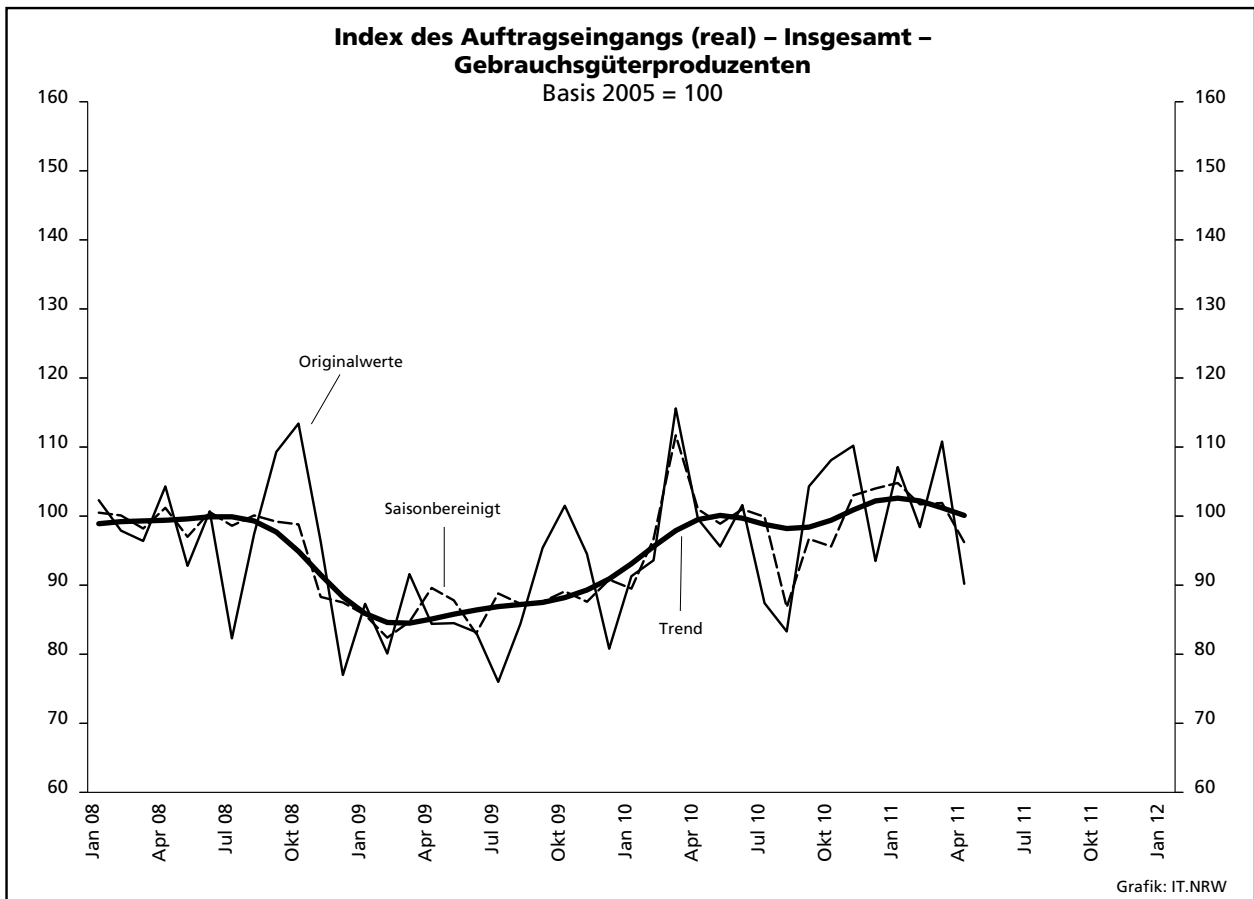
1. Übersicht über die wirtschaftliche Entwicklung in Nordrhein-Westfalen 2000 – 2011*)

Jahr Monat	Auftrags- eingangs- index – real –	Produktions- index im Verarbeitenden Gewerbe ¹⁾	Betriebe	Beschäftigte	Gesamtumsatz	
					insgesamt	darunter Auslandsumsatz
					1 000 EUR	
Basis 2005 = 100		Anzahl				
2000	.	.	10 689	1 472 072	299 285 123	103 842 574
2001	.	.	10 935	1 453 055	297 323 703	105 122 113
2002	.	.	10 504	1 381 853	287 287 443	102 478 933
2003	.	.	10 596	1 345 222	286 904 340	103 325 915
2004	.	.	10 577	1 298 344	308 303 242	116 095 563
2005	100,0	100,0	10 458	1 273 358	322 628 429	124 898 819
2006	106,4	105,1	10 210	1 253 547	329 702 829	134 101 177
2007	114,5	109,5	10 249	1 283 262	354 367 421	148 419 493
2008	106,4	109,6	9 962	1 259 689	355 282 782	148 016 284
2009	77,5	89,5	9 840	1 193 056	280 183 525	112 938 567
2010	95,4	100,0	9 570	1 170 672	315 394 766	131 253 761
2009²⁾						
Januar	74,4	83,8	5 258	1 096 810	20 234 730	8 234 707
Februar	71,1	81,4	5 297	1 092 174	20 125 385	8 389 452
März	78,4	89,4	5 322	1 088 053	22 771 365	9 571 645
April	69,3	85,6	5 316	1 079 905	20 677 731	8 497 984
Mai	70,6	87,4	5 303	1 072 435	20 237 255	8 460 036
Juni	76,2	87,6	5 296	1 068 642	21 553 578	9 129 677
Juli	81,1	92,8	5 286	1 065 063	21 434 388	8 841 930
August	74,8	89,9	5 276	1 065 450	19 888 806	7 886 651
September	84,5	96,2	5 270	1 063 353	24 546 766	10 521 512
Oktober	86,3	99,7	5 254	1 056 210	23 547 193	9 813 853
November	86,7	96,6	5 245	1 052 588	23 237 685	9 777 132
Dezember	76,8	84,1	5 240	1 047 333	21 951 742	9 701 873
2010						
Januar	86,3	86,5r	4 969	1 031 568	20 351 773	8 620 969
Februar	88,1	86,2r	4 980	1 027 228	21 164 054	9 173 214
März	102,9	103,1r	4 978	1 025 456	25 831 949	11 222 736
April	97,1	94,9r	4 981	1 024 461	23 238 556	10 082 881
Mai	93,3	97,5	4 972	1 022 866	23 532 356	10 329 989
Juni	99,6	102,6r	4 971	1 025 332	25 905 725	11 598 730
Juli	95,8	104,4	4 966	1 028 431	24 035 584	10 240 753
August	91,2	104,2	4 957	1 033 507	23 392 687	9 983 524
September	98,1	106,5r	4 951	1 034 278	26 614 941	11 410 084
Oktober	98,6	110,1r	4 947	1 032 682	25 659 805	10 846 671
November	102,0	108,7	4 947	1 032 991	27 346 264	12 109 719
Dezember	92,0	97,2	4 941	1 029 554	25 350 480	11 160 421
2011						
Januar	103,0	98,9	4 956	1 033 578	24 122 314	10 563 994
Februar	102,0	99,6	4 993	1 035 714	25 900 905	11 185 016
März	112,5	109,5	5 013	1 039 459	29 582 649	13 032 356
April	98,5	101,8	5 015	1 041 406	25 687 802	10 917 858
Mai
Juni
Juli
August
September
Oktober
November
Dezember

*) Bei den Jahreswerten beziehen sich alle Angaben auf Betriebe von Unternehmen mit im Allgemeinen 20 und mehr Beschäftigten. – 1) arbeitstäglich be-
reinigt – 2) Betriebe mit 50 und mehr tätigen Personen.







2. Auftragseingangsindex im Verarbeitenden Gewerbe Nordrhein-Westfalens

Nominalindex Inland

Systematik-Nr.	Wirtschaftszweig Hauptgruppe	Jahr 2010	April 2010	März 2011	April 2011	Veränderung gegenüber Vorjahres- monat in %
Basis 2005 = 100						
13	Herstellung von Textilien	83,7	80,2	98,4	77,0	-4,0
14	Herstellung von Bekleidung	53,9	36,8	59,7	35,2	-4,3
17	Herstellung von Papier, Pappe und Waren daraus	101,3	98,1	124,5	112,7	+14,9
20	Herstellung von chemischen Erzeugnissen	109,3	103,7	127,2	126,6	+22,1
20.1	Herstellung von chemischen Grundstoffen, Düngemitteln und Stickstoffverbindungen, Kunststoffen in Primärformen und synthetischem Kautschuk in Primärformen	115,8	109,9	135,2	139,3	+26,8
21	Herstellung von pharmazeutischen Erzeugnissen	86,1	88,1	71,3	62,7	-28,8
24	Metallerzeugung und -bearbeitung	127,0	159,5	167,1	137,4	-13,9
24.1	Erzeugung von Roheisen, Stahl und Ferrolegierungen	121,1	121,7	166,8	136,8	+12,4
24.4	Erzeugung und erste Bearbeitung von NE-Metallen	131,0	124,2	199,2	148,1	+19,2
24.5	Gießereien	98,9	93,0	124,4	127,5	+37,1
25	Herstellung von Metallerzeugnissen	102,1	106,2	125,1	120,7	+13,7
25.5	Herstellung von Schmiede-, Press-, Zieh- und Stanzteilen, gewalzten Ringen und pulvermetallurgischen Erzeugnissen	98,0	100,1	129,6	117,4	+17,3
25.7	Herstellung von Schneidwaren, Werkzeugen, Schlössern und Beschlägen aus unedlen Metallen	96,3	94,2	113,8	98,7	+4,8
26	Herstellung von Datenverarbeitungsgeräten, elektronischen und optischen Erzeugnissen	69,5	62,2	87,2	75,6	+21,5
27	Herstellung von elektrischen Ausrüstungen	102,7	96,5	132,8	105,1	+8,9
27.1	Herstellung von Elektromotoren, Generatoren, Transformatoren, Elektrizitätsverteilungs- und -schalteinrichtungen	106,9	105,2	155,7	119,0	+13,1
28	Maschinenbau	106,7	103,3	130,9	110,2	+6,7
28.1	Herstellung von nicht wirtschaftszweigspezifischen Maschinen	105,9	109,8	132,7	115,6	+5,3
29	Herstellung von Kraftwagen und Kraftwagenteilen	77,2	90,7	85,4	88,8	-2,1
30	Sonstiger Fahrzeugbau	52,7	50,1	56,2	59,0	+17,8
C	Verarbeitendes Gewerbe	102,7	108,6	125,4	112,2	+3,3
	Vorleistungsgüterproduzenten	112,3	121,7	141,1	125,0	+2,7
	Investitionsgüterproduzenten	88,5	90,9	104,4	97,5	+7,3
	Gebrauchsgüterproduzenten	98,4	93,9	113,2	99,5	+6,0
	Verbrauchsgüterproduzenten	84,0	77,3	86,9	70,6	-8,7

Noch: 2. Auftragseingangsindex im Verarbeitenden Gewerbe Nordrhein-Westfalens

Nominalindex Ausland

Systematik-Nr.	Wirtschaftszweig Hauptgruppe	Jahr 2010	April 2010	März 2011	April 2011	Veränderung gegenüber Vorjahres- monat in %
Basis 2005 = 100						
13	Herstellung von Textilien	91,4	98,4	104,6	85,8	-12,8
14	Herstellung von Bekleidung	71,4	39,3	79,4	39,4	+0,3
17	Herstellung von Papier, Pappe und Waren daraus	113,4	108,3	115,1	103,1	-4,8
20	Herstellung von chemischen Erzeugnissen	111,8	111,4	139,9	124,9	+12,1
20.1	Herstellung von chemischen Grundstoffen, Düngemitteln und Stickstoffverbindungen, Kunststoffen in Primärformen und synthetischem Kautschuk in Primärformen	116,3	114,8	144,0	130,4	+13,6
21	Herstellung von pharmazeutischen Erzeugnissen	126,1	118,8	139,8	137,1	+15,4
24	Metallerzeugung und -bearbeitung	100,7	100,5	149,4	105,7	+5,2
24.1	Erzeugung von Roheisen, Stahl und Ferrolegierungen	103,3	107,8	134,2	110,7	+2,7
24.4	Erzeugung und erste Bearbeitung von NE-Metallen	113,4	104,6	150,3	119,0	+13,8
24.5	Gießereien	108,4	105,7	133,4	121,1	+14,6
25	Herstellung von Metallerzeugnissen	104,0	103,5	129,7	118,0	+14,0
25.5	Herstellung von Schmiede-, Press-, Zieh- und Stanzteilen, gewalzten Ringen und pulvermetallurgischen Erzeugnissen	117,0	117,1	152,4	130,0	+11,0
25.7	Herstellung von Schneidwaren, Werkzeugen, Schlössern und Beschlägen aus unedlen Metallen	86,6	87,1	107,8	94,1	+8,0
26	Herstellung von Datenverarbeitungsgeräten, elektronischen und optischen Erzeugnissen	48,3	48,1	57,3	45,6	-5,2
27	Herstellung von elektrischen Ausrüstungen	127,7	121,1	144,9	126,6	+4,5
27.1	Herstellung von Elektromotoren, Generatoren, Transformatoren, Elektrizitätsverteilungs- und -schalteinrichtungen	132,2	99,8	148,5	134,8	+35,1
28	Maschinenbau	119,3	102,7	154,4	125,2	+21,9
28.1	Herstellung von nicht wirtschaftszweigspezifischen Maschinen	114,0	106,8	136,2	117,3	+9,8
29	Herstellung von Kraftwagen und Kraftwagenteilen	82,4	88,0	85,8	91,8	+4,3
30	Sonstiger Fahrzeugbau	123,4	86,4	81,3	52,9	-38,8
C	Verarbeitendes Gewerbe	102,8	99,1	126,8	108,9	+9,9
	Vorleistungsgüterproduzenten	110,1	108,5	141,6	117,6	+8,4
	Investitionsgüterproduzenten	94,2	88,4	111,7	100,3	+13,5
	Gebrauchsgüterproduzenten	102,5	107,7	113,9	87,4	-18,8
	Verbrauchsgüterproduzenten	111,3	103,5	125,4	110,4	+6,7

Noch: 2. Auftragseingangsindex im Verarbeitenden Gewerbe Nordrhein-Westfalens

Nominalindex Insgesamt

Systematik-Nr.	Wirtschaftszweig Hauptgruppe	Jahr 2010	April 2010	März 2011	April 2011	Veränderung gegenüber Vorjahres- monat in %
Basis 2005 = 100						
13	Herstellung von Textilien	86,8	87,7	100,9	80,7	-8,0
14	Herstellung von Bekleidung	59,9	37,6	66,4	36,6	-2,7
17	Herstellung von Papier, Pappe und Waren daraus	106,5	102,5	120,5	108,6	+6,0
20	Herstellung von chemischen Erzeugnissen	110,6	107,8	134,0	125,7	+16,6
20.1	Herstellung von chemischen Grundstoffen, Düngemitteln und Stickstoffverbindungen, Kunststoffen in Primärformen und synthetischem Kautschuk in Primärformen	116,0	112,6	140,0	134,4	+19,4
21	Herstellung von pharmazeutischen Erzeugnissen	104,9	102,5	103,5	97,7	-4,7
24	Metallerzeugung und -bearbeitung	116,0	134,8	159,7	124,1	-7,9
24.1	Erzeugung von Roheisen, Stahl und Ferrolegierungen	115,4	117,3	156,5	128,6	+9,6
24.4	Erzeugung und erste Bearbeitung von NE-Metallen	122,9	115,2	176,6	134,6	+16,8
24.5	Gießereien	102,3	97,6	127,5	125,2	+28,3
25	Herstellung von Metallerzeugnissen	102,7	105,3	126,7	119,7	+13,7
25.5	Herstellung von Schmiede-, Press-, Zieh- und Stanzteilen, gewalzten Ringen und pulvermetallurgischen Erzeugnissen	103,8	105,3	136,7	121,3	+15,2
25.7	Herstellung von Schneidwaren, Werkzeugen, Schlössern und Beschlägen aus unedlen Metallen	92,2	91,3	111,3	96,7	+5,9
26	Herstellung von Datenverarbeitungsgeräten, elektronischen und optischen Erzeugnissen	56,4	53,4	68,7	57,0	+6,7
27	Herstellung von elektrischen Ausrüstungen	113,6	107,2	138,1	114,5	+6,8
27.1	Herstellung von Elektromotoren, Generatoren, Transformatoren, Elektrizitätsverteilungs- und -schalteinrichtungen	117,4	102,9	152,8	125,5	+22,0
28	Maschinenbau	114,4	102,9	145,3	119,4	+16,0
28.1	Herstellung von nicht wirtschaftszweigspezifischen Maschinen	110,3	108,2	134,6	116,5	+7,7
29	Herstellung von Kraftwagen und Kraftwagenteilen	80,4	89,0	85,6	90,6	+1,8
30	Sonstiger Fahrzeugbau	82,8	65,6	66,9	56,4	-14,0
C	Verarbeitendes Gewerbe	102,7	103,8	126,1	110,5	+6,5
	Vorleistungsgüterproduzenten	111,3	115,8	141,3	121,7	+5,1
	Investitionsgüterproduzenten	91,9	89,4	108,7	99,2	+11,0
	Gebrauchsgüterproduzenten	100,7	101,4	113,6	92,8	-8,5
	Verbrauchsgüterproduzenten	95,1	88,0	102,6	86,9	-1,3

Noch: 2. Auftragseingangsindex im Verarbeitenden Gewerbe Nordrhein-Westfalens

Realindex Inland

Systematik-Nr.	Wirtschaftszweig Hauptgruppe	Jahr 2010	April 2010	März 2011	April 2011	Veränderung gegenüber Vorjahres- monat in %
Basis 2005 = 100						
13	Herstellung von Textilien	79,9	76,9	89,9	69,8	-9,2
14	Herstellung von Bekleidung	52,0	35,6	56,7	33,5	-5,9
17	Herstellung von Papier, Pappe und Waren daraus	96,2	95,2	112,3	101,3	+6,4
20	Herstellung von chemischen Erzeugnissen	96,4	92,1	105,7	103,6	+12,5
20.1	Herstellung von chemischen Grundstoffen, Düngemitteln und Stickstoffverbindungen, Kunststoffen in Primärformen und synthetischem Kautschuk in Primärformen	100,1	95,6	109,4	111,1	+16,2
21	Herstellung von pharmazeutischen Erzeugnissen	86,1	88,1	71,8	63,2	-28,3
24	Metallerzeugung und -bearbeitung	113,5	147,2	134,4	109,0	-26,0
24.1	Erzeugung von Roheisen, Stahl und Ferrolegierungen	112,7	115,9	137,1	110,5	-4,7
24.4	Erzeugung und erste Bearbeitung von NE-Metallen	95,1	88,1	133,6	96,1	+9,1
24.5	Gießereien	90,0	86,3	109,6	111,8	+29,5
25	Herstellung von Metallerzeugnissen	94,9	99,6	114,4	109,4	+9,8
25.5	Herstellung von Schmiede-, Press-, Zieh- und Stanzteilen, gewalzten Ringen und pulvermetallurgischen Erzeugnissen	93,3	96,1	121,8	109,8	+14,3
25.7	Herstellung von Schneidwaren, Werkzeugen, Schlössern und Beschlägen aus unedlen Metallen	90,9	89,3	106,7	92,3	+3,4
26	Herstellung von Datenverarbeitungsgeräten, elektronischen und optischen Erzeugnissen	107,4	96,2	146,7	134,0	+39,3
27	Herstellung von elektrischen Ausrüstungen	96,6	90,9	122,7	96,9	+6,6
27.1	Herstellung von Elektromotoren, Generatoren, Transformatoren, Elektrizitätsverteilungs- und -schalteinrichtungen	103,8	102,6	149,3	114,2	+11,3
28	Maschinenbau	96,8	93,9	117,3	98,5	+4,9
28.1	Herstellung von nicht wirtschaftszweigspezifischen Maschinen	95,1	98,4	117,5	102,4	+4,1
29	Herstellung von Kraftwagen und Kraftwagenteilen	76,0	89,5	83,4	87,2	-2,6
30	Sonstiger Fahrzeugbau	48,9	46,9	50,6	53,2	+13,4
C	Verarbeitendes Gewerbe	95,8	102,4	112,3	100,1	-2,2
	Vorleistungsgüterproduzenten	103,3	113,7	123,0	108,5	-4,6
	Investitionsgüterproduzenten	84,5	87,1	98,6	91,7	+5,3
	Gebrauchsgüterproduzenten	94,5	90,1	108,0	94,6	+5,0
	Verbrauchsgüterproduzenten	81,7	75,5	82,5	66,7	-11,7

Noch: 2. Auftragseingangsindex im Verarbeitenden Gewerbe Nordrhein-Westfalens

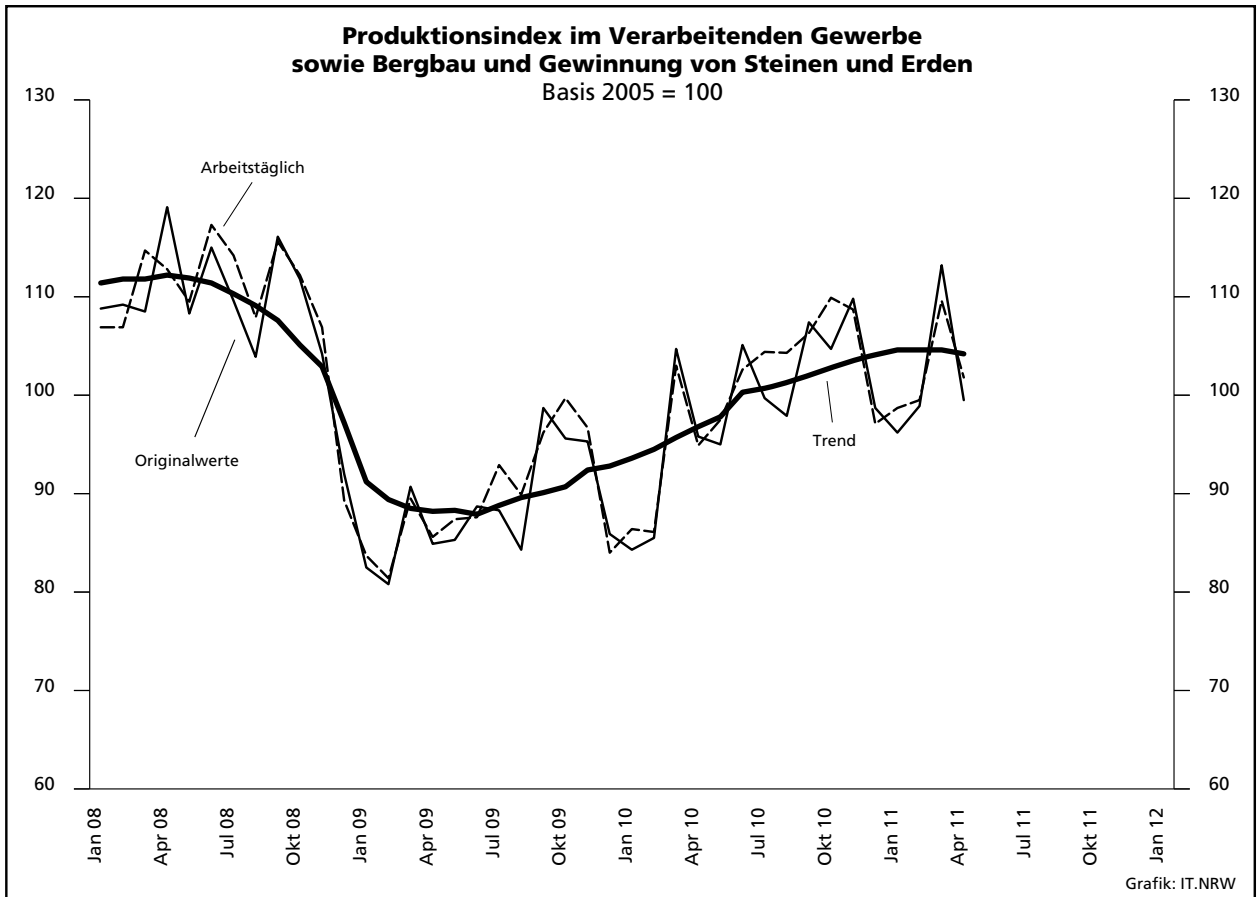
Realindex Ausland

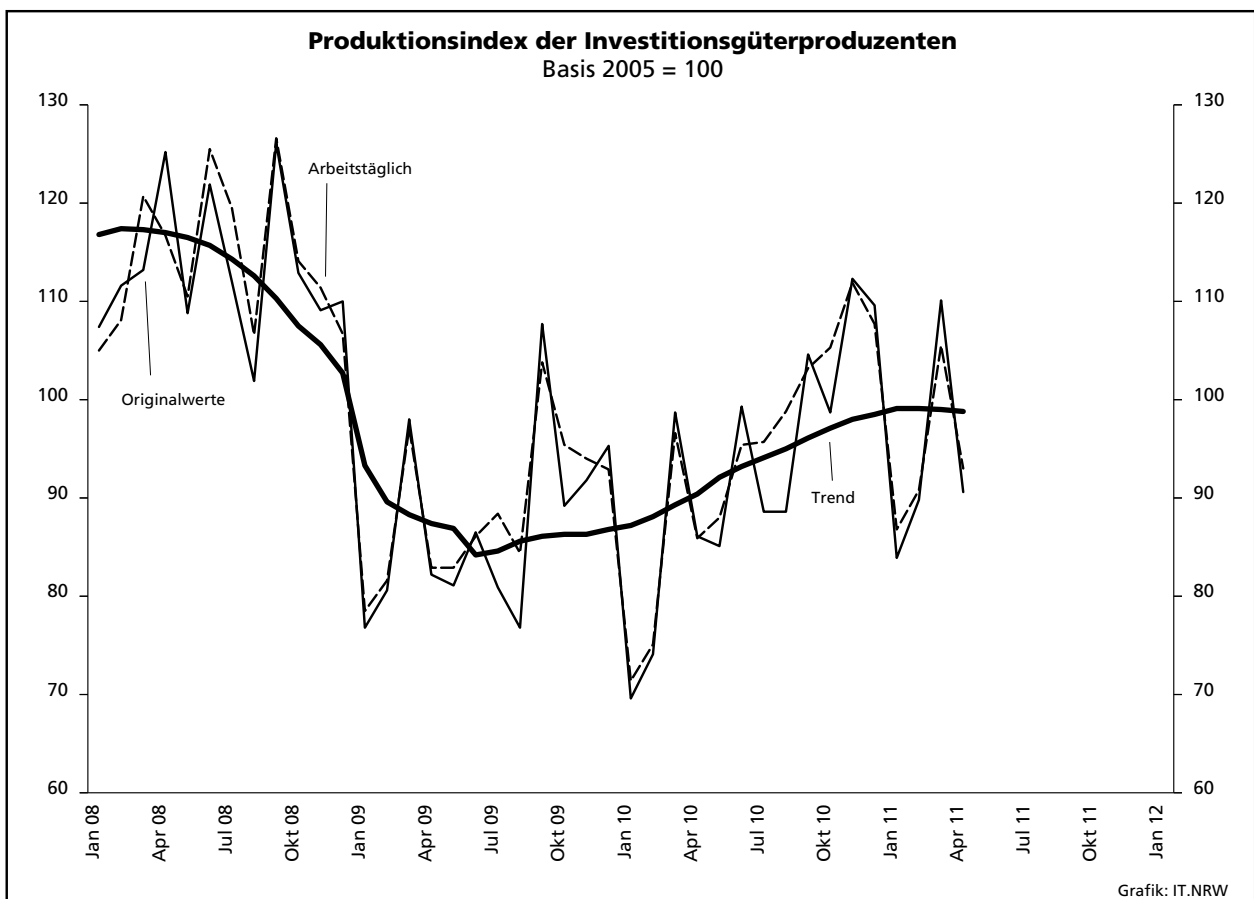
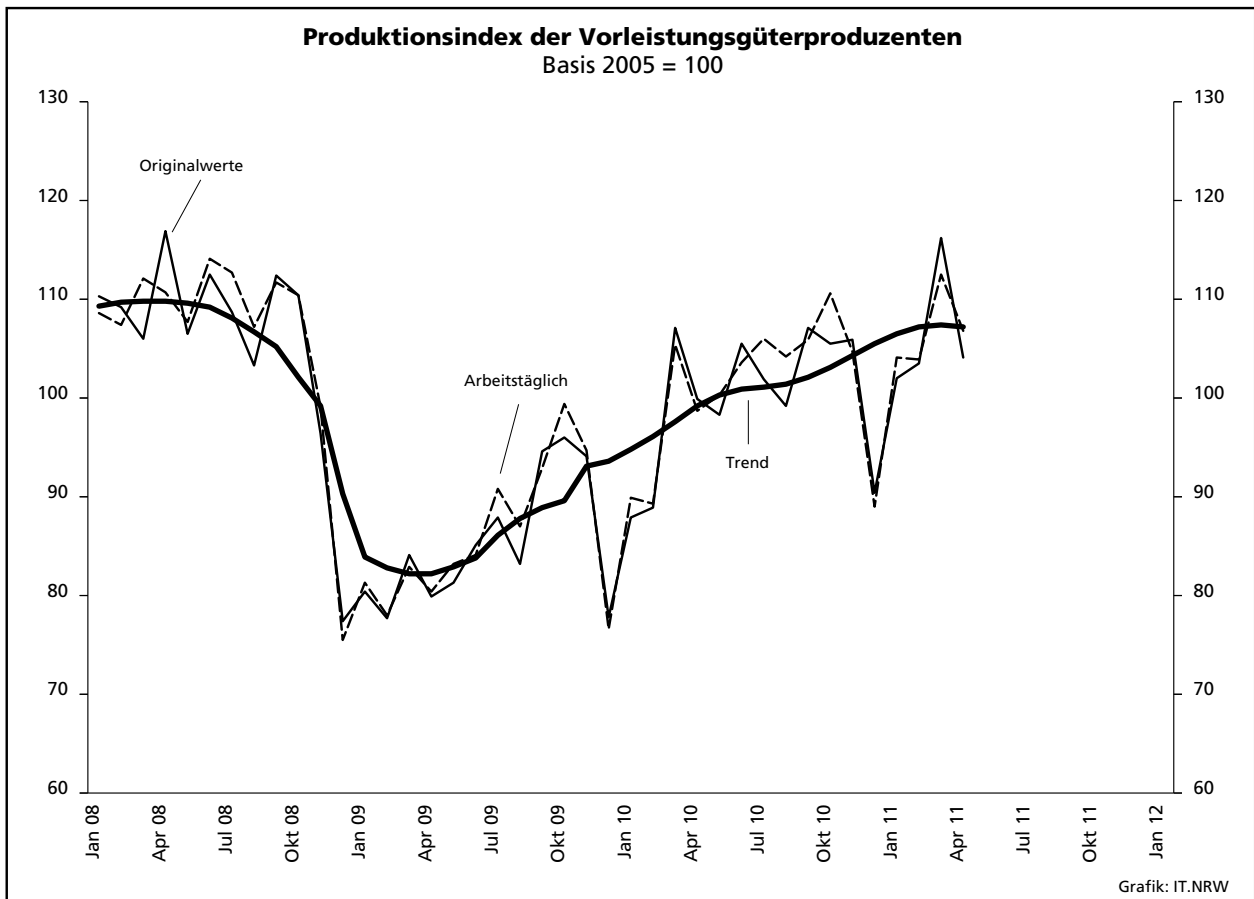
Systematik-Nr.	Wirtschaftszweig Hauptgruppe	Jahr 2010	April 2010	März 2011	April 2011	Veränderung gegenüber Vorjahres- monat in %
Basis 2005 = 100						
13	Herstellung von Textilien	87,9	94,7	96,7	78,9	-16,7
14	Herstellung von Bekleidung	70,6	39,2	77,2	38,5	-1,8
17	Herstellung von Papier, Pappe und Waren daraus	109,0	106,0	105,2	94,1	-11,2
20	Herstellung von chemischen Erzeugnissen	100,2	100,8	117,6	103,4	+2,6
20.1	Herstellung von chemischen Grundstoffen, Düngemitteln und Stickstoffverbindungen, Kunststoffen in Primärformen und synthetischem Kautschuk in Primärformen	103,3	103,1	118,6	105,8	+2,6
21	Herstellung von pharmazeutischen Erzeugnissen	110,7	104,2	124,9	123,0	+18,0
24	Metallerzeugung und -bearbeitung	85,0	84,6	115,5	80,9	-4,4
24.1	Erzeugung von Roheisen, Stahl und Ferrolegierungen	86,6	88,1	98,7	81,9	-7,0
24.4	Erzeugung und erste Bearbeitung von NE-Metallen	91,0	80,9	109,0	86,1	+6,4
24.5	Gießereien	83,0	80,9	100,5	91,2	+12,7
25	Herstellung von Metallerzeugnissen	96,4	96,4	118,8	107,2	+11,2
25.5	Herstellung von Schmiede-, Press-, Zieh- und Stanzteilen, gewalzten Ringen und pulvermetallurgischen Erzeugnissen	108,5	109,0	139,7	118,6	+8,8
25.7	Herstellung von Schneidwaren, Werkzeugen, Schlössern und Beschlägen aus unedlen Metallen	79,7	80,3	98,4	85,1	+6,0
26	Herstellung von Datenverarbeitungsgeräten, elektronischen und optischen Erzeugnissen	67,2	63,6	83,4	66,8	+5,0
27	Herstellung von elektrischen Ausrüstungen	119,7	113,9	133,9	116,8	+2,5
27.1	Herstellung von Elektromotoren, Generatoren, Transformatoren, Elektrizitätsverteilungs- und -schalteinrichtungen	122,5	93,1	135,5	122,8	+31,9
28	Maschinenbau	109,0	94,1	138,1	112,4	+19,4
28.1	Herstellung von nicht wirtschaftszweigspezifischen Maschinen	102,1	95,8	119,9	103,1	+7,6
29	Herstellung von Kraftwagen und Kraftwagenteilen	78,6	84,3	80,9	86,8	+3,0
30	Sonstiger Fahrzeugbau	106,0	75,4	69,6	45,3	-39,9
C	Verarbeitendes Gewerbe	95,0	91,9	112,7	96,8	+5,3
	Vorleistungsgüterproduzenten	100,7	99,6	122,6	101,2	+1,6
	Investitionsgüterproduzenten	88,1	82,9	102,3	92,5	+11,6
	Gebrauchsgüterproduzenten	102,2	107,4	113,1	86,6	-19,4
	Verbrauchsgüterproduzenten	101,4	94,2	111,7	97,6	+3,6

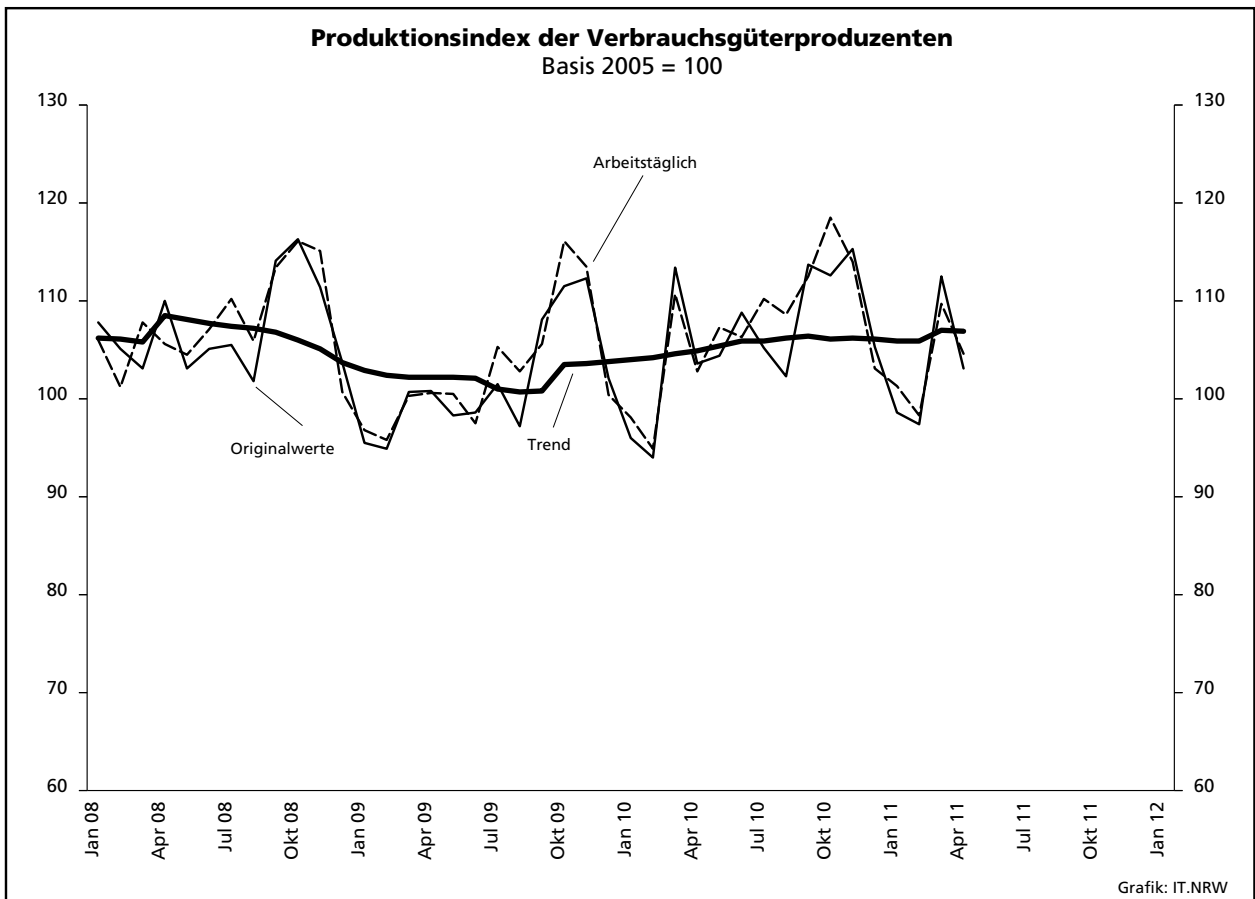
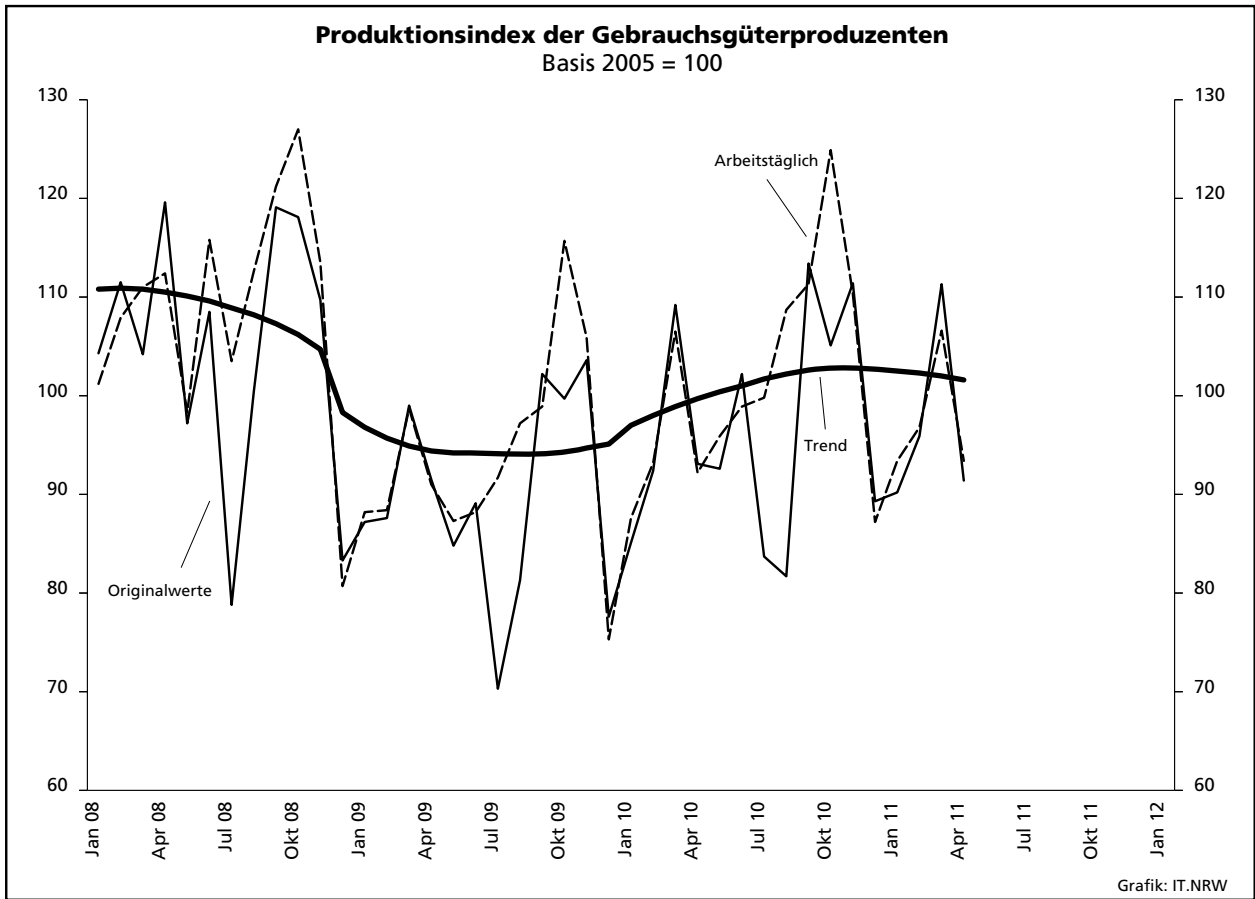
Noch: 2. Auftragseingangsindex im Verarbeitenden Gewerbe Nordrhein-Westfalens

Realindex Insgesamt

Systematik-Nr.	Wirtschaftszweig Hauptgruppe	Jahr 2010	April 2010	März 2011	April 2011	Veränderung gegenüber Vorjahres- monat in %
Basis 2005 = 100						
13	Herstellung von Textilien	83,2	84,2	92,7	73,6	-12,6
14	Herstellung von Bekleidung	58,4	36,9	63,7	35,2	-4,6
17	Herstellung von Papier, Pappe und Waren daraus	101,7	99,8	109,3	98,2	-1,6
20	Herstellung von chemischen Erzeugnissen	98,4	96,7	112,0	103,5	+7,0
20.1	Herstellung von chemischen Grundstoffen, Düngemitteln und Stickstoffverbindungen, Kunststoffen in Primärformen und synthetischem Kautschuk in Primärformen	101,8	99,7	114,4	108,2	+8,5
21	Herstellung von pharmazeutischen Erzeugnissen	97,7	95,7	96,7	91,3	-4,6
24	Metallerzeugung und -bearbeitung	101,5	121,0	126,5	97,2	-19,7
24.1	Erzeugung von Roheisen, Stahl und Ferrolegierungen	104,5	107,1	125,0	101,4	-5,3
24.4	Erzeugung und erste Bearbeitung von NE-Metallen	93,2	84,7	122,2	91,4	+7,9
24.5	Gießereien	87,5	84,3	106,4	104,4	+23,8
25	Herstellung von Metallerzeugnissen	95,4	98,5	115,9	108,7	+10,4
25.5	Herstellung von Schmiede-, Press-, Zieh- und Stanzteilen, gewalzten Ringen und pulvermetallurgischen Erzeugnissen	98,0	100,1	127,3	112,5	+12,4
25.7	Herstellung von Schneidwaren, Werkzeugen, Schlössern und Beschlägen aus unedlen Metallen	86,2	85,6	103,3	89,3	+4,3
26	Herstellung von Datenverarbeitungsgeräten, elektronischen und optischen Erzeugnissen	82,5	76,0	107,5	92,4	+21,6
27	Herstellung von elektrischen Ausrüstungen	106,7	100,9	127,6	105,6	+4,7
27.1	Herstellung von Elektromotoren, Generatoren, Transformatoren, Elektrizitätsverteilungs- und -schalteinrichtungen	111,5	98,6	143,6	117,8	+19,5
28	Maschinenbau	104,3	94,0	130,0	107,0	+13,8
28.1	Herstellung von nicht wirtschaftszweigspezifischen Maschinen	98,9	97,0	118,8	102,8	+6,0
29	Herstellung von Kraftwagen und Kraftwagenteilen	77,6	86,4	81,9	86,9	+0,6
30	Sonstiger Fahrzeugbau	73,2	59,0	58,6	49,8	-15,6
C	Verarbeitendes Gewerbe	95,4	97,1	112,5	98,5	+1,4
	Vorleistungsgüterproduzenten	102,2	107,4	122,8	105,3	-2,0
	Investitionsgüterproduzenten	86,6	84,6	100,8	92,2	+9,0
	Gebrauchsgüterproduzenten	98,7	99,6	110,8	90,2	-9,4
	Verbrauchsgüterproduzenten	89,7	83,2	94,4	79,3	-4,7







3. Produktionsindex*) im Verarbeitenden Gewerbe sowie Bergbau und Gewinnung von Steinen und Erden Nordrhein-Westfalens

Systematik-Nr.	Wirtschaftszweig Hauptgruppe	Ge- wichtung	Jahr	April	März	April	Veränderung April 2011 gegenüber April 2010
		%	2010	2010	2011		%
Basis 2005 = 100							
B	Bergbau und Gewinnung von Steinen und Erden	0,4	91,7	96,9r	95,5r	101,3	+4,5
	darunter						
05	Kohlenbergbau	0,1	58,4	48,6	51,3	55,5	+14,2
08	Gewinnung von Steinen und Erden, sonstiger Bergbau	0,2	103,2	113,3r	109,3r	117,9	+4,1
C	Verarbeitendes Gewerbe	77,8	100,1	94,9r	109,7r	101,8	+7,3
	davon						
10	Herstellung von Nahrungs- und Futtermitteln	5,0	116,3	111,2r	118,6r	111,5	+0,3
11	Getränkeherstellung	1,3	91,3	93,3r	85,9r	96,1	+3,0
12	Tabakverarbeitung	0,1	104,0	108,0	125,4	117,8	+9,1
13	Herstellung von Textilien	1,0	84,7	80,1r	86,7r	83,0	+3,6
14	Herstellung von Bekleidung	0,3	63,4	51,3	77,6r	56,7	+10,5
15	Herstellung von Leder, Lederwaren und Schuhen	0,1	106,5	98,9r	127,6r	112,8	+14,1
16	Herstellung von Holz-, Flecht-, Korb- und Korkwaren (ohne Möbel)	0,9	92,2	92,0r	97,6r	96,2	+4,6
17	Herstellung von Papier, Pappe und Waren daraus	2,1	82,8	79,8r	87,1r	84,7	+6,1
18	Herstellung von Druckerzeugnissen; Vervielfältigung von bespielten Ton-, Bild- und Datenträgern	1,6	97,9	93,1r	102,7r	93,0	-0,1
19	Kokerei und Mineralölverarbeitung	5,8	103,6	91,4r	107,8r	98,5	+7,8
20	Herstellung von chemischen Erzeugnissen	11,0	98,1	98,7r	105,7r	103,6	+5,0
21	Herstellung von pharmazeutischen Erzeugnissen	1,2	116,7	109,6r	116,0r	119,8	+9,0
22	Herstellung von Gummi- und Kunststoffwaren	3,3	106,5	102,4r	119,1r	112,6	+10,0
23	Herstellung von Glas- und Glaswaren, Keramik, Verarbeitung von Steinen und Erden	2,0	93,5	97,6r	103,5r	101,5	+4,0
24	Metallerzeugung und -bearbeitung	7,6	98,3	96,8r	110,5r	102,4	+5,8
25	Herstellung von Metallerzeugnissen	7,8	95,8	91,4r	112,0r	103,8	+13,6
26	Herstellung von Datenverarbeitungsgeräten, elektronischen und optischen Erzeugnissen	2,4	101,5	92,0r	119,6r	110,5	+20,1
27	Herstellung von elektrischen Ausrüstungen	4,5	111,1	104,2r	122,5r	111,6	+7,1
28	Maschinenbau	10,1	106,4	95,2r	124,7r	105,8	+11,1
29	Herstellung von Kraftwagen und Kraftwagenteilen	5,3	79,2	75,7r	83,2r	80,6	+6,5
30	Sonstiger Fahrzeugbau	0,4	84,5	84,7r	92,4r	77,6	-8,4
31	Herstellung von Möbeln	1,9	98,3	87,0	104,0r	91,6	+5,3
32	Herstellung von sonstigen Waren	0,5	104,7	98,2r	111,3r	103,6	+5,5
33	Reparatur und Instandhaltung von Maschinen und Ausrüstungen	1,6	115,2	95,1r	119,2r	92,6	-2,6
B – C	Verarbeitendes Gewerbe sowie Bergbau und Gewinnung von Steinen und Erden	78,2	100,1	94,9r	109,6r	101,8	+7,3
B – D, F	Produzierendes Gewerbe (einschl. Bau und Energie)	100	100,9	97,5r	109,2r	102,5	+5,1
	Vorleistungsgüterproduzenten	38,1	100,6	98,7r	112,5r	106,8	+8,2
	Investitionsgüterproduzenten	20,8	94,6	85,9r	105,5r	93,0	+8,3
	Gebrauchsgüterproduzenten	2,7	101,4	92,2r	106,6r	93,4	+1,3
	Verbrauchsgüterproduzenten	10,7	107,3	102,8r	109,7r	104,6	+1,8
	Energie	15,5	100,8	93,9r	105,7	95,1	+1,3

*) von arbeitstäglichen Schwankungen bereinigt

4. Betriebe, Beschäftigte, geleistete Arbeitsstunden, Entgelte und Umsatz in Nordrhein-Westfalen nach Wirtschaftszweigen

Systematik-Nr.	Wirtschaftszweig a = April 2011 b = Veränderung gegenüber gleichem Vorjahreszeitraum in %		Betriebe	Beschäftigte	Geleistete Arbeits- stunden	Entgelte	Gesamtumsatz	
							insgesamt	darunter Auslands- umsatz
			Anzahl		1 000		1 000 EUR	
B	Bergbau und Gewinnung von Steinen und Erden	a	36	30 393	3 241	110 840	179 421	14 510
		b	–	–5,7	–9,0	+1,8	+4,2	–4,8
05	Kohlenbergbau	a	23	27 986	2 920	102 458	146 420	.
		b	–4,2	–6,9	–10,7	+1,0	+4,2	.
08	Gewinnung von Steinen und Erden, sonstiger Bergbau	a	12	8 365
		b	–	–17,9
C	Verarbeitendes Gewerbe	a	4 979	1 011 013	128 347	3 984 888	25 508 381	10 903 348
		b	+0,7	+2,0	–0,3	+10,7	+11,0	+9,0
10	Herstellung von Nahrungs- und Futtermitteln	a	421	69 478	9 041	188 003	2 403 970	478 252
		b	+0,7	+0,1	–2,5	+2,7	+19,6	+23,4
10.1	Schlachten und Fleischverarbeitung	a	103	15 017	1 997	35 362	831 360	139 236
		b	+3,0	+1,4	–1,2	+6,8	+28,9	+27,6
10.3	Obst- und Gemüseverarbeitung	a	27	5 523	727	16 248	218 398	48 864
		b	–3,6	+1,1	–0,7	+3,5	+11,4	+12,6
10.5	Milchverarbeitung	a	16	2 827	414	8 854	202 630	72 613
		b	–	–2,9	–4,4	+8,0	+31,9	+55,1
10.6	Mahl- und Schälmaschinen, Herstellung von Stärke und Stärkeerzeugnissen	a	15	2 352	321	8 203	136 696	43 437
		b	–6,3	–1,3	–2,8	–3,3	+28,3	+15,5
10.7	Herstellung von Back- und Teigwaren	a	171	22 107	2 850	47 501	313 016	32 081
		b	+1,8	+0,1	–1,5	+2,0	+8,4	+20,1
10.8	Herstellung von sonstigen Nahrungsmitteln	a	62	18 627	2 289	61 764	507 820	100 482
		b	–	–0,6	–5,3	+1,2	+9,2	+12,7
11	Getränkeherstellung	a	48	8 713	1 173	27 117	279 346	19 377
		b	+2,1	+0,9	–3,0	+2,1	+3,1	–7,8
12	Tabakverarbeitung	a	3	.	80	1 507	19 502	5 217
		b	–	.	–21,1	–23,4	+6,7	+20,3
13	Herstellung von Textilien	a	110	15 774	1 998	42 238	244 994	105 986
		b	–5,2	–1,2	–3,1	+0,9	–2,1	–0,4
13.2	Weberei	a	20	3 209	420	8 706	57 229	30 066
		b	–4,8	–0,5	+1,1	+4,2	–8,8	+4,1
13.3	Veredlung von Textilien und Bekleidung	a	17
		b	–
13.9	Herstellung von sonstigen Textilwaren	a	71	10 723	1 334	28 627	168 952	68 878
		b	–6,6	–0,4	–3,8	+1,6	+3,6	+4,0
14	Herstellung von Bekleidung	a	24	4 117	531	11 519	100 787	41 170
		b	–4,0	–0,3	–4,8	+0,8	+6,3	+14,4
15	Herstellung von Leder, Lederwaren und Schuhen	a	11	.	201	3 964	34 535	12 839
		b	–8,3	.	–7,7	–10,2	+5,1	+13,2
16	Herstellung von Holz-, Flecht-, Korb- und Korkwaren (ohne Möbel)	a	77	12 014	1 644	33 692	232 541	59 744
		b	–1,3	+1,1	–0,9	+2,9	+8,9	+5,1

**Noch: 4. Betriebe, Beschäftigte, geleistete Arbeitsstunden, Entgelte und Umsatz
in Nordrhein-Westfalen nach Wirtschaftszweigen**

Systematik-Nr.	Wirtschaftszweig a = April 2011 b = Veränderung gegenüber gleichem Vorjahreszeitraum in %		Betriebe	Beschäftigte	Geleistete Arbeits- stunden	Entgelte	Gesamtumsatz				
							Anzahl	1 000	1 000 EUR	insgesamt	darunter Auslands- umsatz
17	Herstellung von Papier, Pappe und Waren daraus	a	153	28 105	3 601	95 027	670 581	281 114			
		b	-1,3	+0,3	-2,8	+3,8	+5,2	+0,6			
17.1	Herstellung von Holz- und Zellstoff, Papier, Karton und Pappe	a	37	7 571	960	31 179	269 407	136 607			
		b	+2,8	-0,8	-5,6	+5,2	+11,3	-2,8			
17.2	Herstellung von Waren aus Papier, Karton und Pappe	a	116	20 534	2 642	63 848	401 174	144 507			
		b	-2,5	+0,7	-1,7	+3,1	+1,5	+3,9			
18	Herstellung von Druckerzeugnissen; Vervielfältigung von bespielten Ton-, Bild- und Datenträgern	a	131	18 261	2 383	54 667	245 329	34 407			
		b	-5,1	-2,9	-4,5	-2,5	-4,9	-19,8			
19	Kokerei und Mineralölverarbeitung	a	13	4 145	580	20 839	970 262	86 641			
		b	+18,2	+1,5	-0,3	+5,7	+30,5	+0,5			
20	Herstellung von chemischen Erzeugnissen	a	271	84 245	10 816	629 652	4 043 243	2 263 882			
		b	+2,3	+0,9	-2,4	+28,1	+9,8	+11,5			
20.1	Herstellung von chemischen Grundstoffen, Düngemitteln und Stickstoffverbindungen, Kunststoffen in Primärformen und synthetischem Kautschuk in Primärformen	a	121	45 463	5 791	381 655	2 756 016	1 597 230			
		b	+1,7	-1,1	-4,1	+40,0	+9,3	+11,2			
20.3	Herstellung von Anstrichmitteln, Druckfarben und Kitten	a	46	10 039	1 366	39 407	299 036	120 308			
		b	-2,1	+2,5	-0,5	+10,4	+9,5	+13,3			
20.4	Herstellung von Seifen, Wasch-, Reinigungs- und Körperpflegemitteln sowie von Duftstoffen	a	40	15 662	1 918	123 012	575 852	258 022			
		b	+14,3	+3,6	-1,6	+16,4	+12,8	+16,8			
20.5	Herstellung von sonstigen chemischen Erzeugnissen	a	57	9 505	1 325	47 285	279 750	164 517			
		b	-	+5,2	+4,3	+19,8	+13,4	+15,1			
21	Herstellung von pharmazeutischen Erzeugnissen	a	37	10 891	1 327	62 810	347 368	227 399			
		b	-	-7,0	-12,0	-2,8	-5,5	+16,0			
22	Herstellung von Gummi- und Kunststoffwaren	a	388	60 127	7 947	186 307	1 041 298	424 797			
		b	+3,7	+5,5	+2,7	+7,3	+10,2	+13,8			
22.1	Herstellung von Gummiwaren	a	38	8 406	1 122	28 332	148 779	66 769			
		b	-7,3	+5,1	+0,8	+8,0	+3,2	+0,8			
22.2	Herstellung von Kunststoffwaren	a	350	51 721	6 825	157 975	892 519	358 028			
		b	+5,1	+5,6	+3,0	+7,2	+11,5	+16,7			
23	Herstellung von Glas und Glaswaren, Keramik, Verarbeitung von Steinen und Erden	a	168	25 386	3 409	84 275	502 057	161 488			
		b	-1,2	+0,4	-1,4	+2,7	+5,1	+2,1			
23.1	Herstellung von Glas und Glaswaren	a	47	9 551	1 268	28 663	148 840	56 238			
		b	-6,0	-1,7	-1,7	+2,6	+0,4	+5,7			
23.5	Herstellung von Zement, Kalk und gebranntem Gips	a	17	2 484	328	9 896	82 430	18 272			
		b	-	+1,3	-4,0	+8,0	+0,9	+1,5			
23.6	Herstellung von Erzeugnissen aus Beton, Zement und Gips	a	40	4 425	606	15 351	88 237	11 738			
		b	-4,8	-0,8	-4,8	-0,5	+11,1	-24,2			
23.9	Herstellung von Schleifkörpern und Schleifmitteln auf Unterlage sowie sonstigen Erzeugnissen aus nicht-metallischen Mineralien a. n. g.	a	23	4 097	510	15 335	94 130	37 671			
		b	+4,5	+4,8	+0,7	+7,8	+9,2	+7,8			

**Noch: 4. Betriebe, Beschäftigte, geleistete Arbeitsstunden, Entgelte und Umsatz
in Nordrhein-Westfalen nach Wirtschaftszweigen**

Systematik-Nr.	Wirtschaftszweig a = April 2011 b = Veränderung gegenüber gleichem Vorjahreszeitraum in %		Betriebe	Beschäftigte	Geleistete Arbeits- stunden	Entgelte	Gesamtumsatz	
							insgesamt	darunter Auslands- umsatz
			Anzahl		1 000		1 000 EUR	
24	Metallerzeugung und -bearbeitung	a	318	101 643	12 249	381 532	3 801 863	1 340 016
		b	+0,6	+1,0	-1,2	+7,5	+22,8	+24,9
24.2	Herstellung von Stahlrohren, Rohrform-, Rohrverschluss- und Rohrverbindungs- stücken aus Stahl	a	52	16 497	1 877	60 440	519 081	256 385
		b	+4,0	+6,2	+8,4	+16,6	+26,0	+39,1
24.3	Sonstige erste Bearbeitung von Eisen und Stahl	a	73	11 874	1 559	44 705	421 406	157 549
		b	-1,4	+3,2	+1,9	+14,0	+22,7	+27,6
24.4	Erzeugung und erste Bearbeitung von NE-Metallen	a	63	17 665	2 127	66 714	888 706	386 561
		b	-4,5	-3,0	-11,9	-2,7	+18,2	+21,4
24.5	Gießereien	a	91	19 845	2 465	69 008	328 584	117 058
		b	+2,2	+3,4	+4,6	+8,9	+25,1	+26,3
25	Herstellung von Metallerzeugnissen	a	901	130 236	16 528	420 971	2 038 806	703 254
		b	+3,8	+5,7	+4,1	+10,9	+15,4	+16,0
25.1	Stahl- und Leichtmetallbau	a	131	15 558	2 012	46 681	240 694	61 495
		b	-4,4	-0,5	-2,5	+4,7	+9,0	+10,8
25.5	Herstellung von Schmiede-, Press-, Zieh- und Stanzteilen, gewalzten Ringen und pulvermetallurgischen Erzeugnissen	a	156	28 952	3 675	98 316	533 528	185 260
		b	+3,3	+4,9	+4,8	+12,5	+17,5	+15,2
25.6	Oberflächenveredlung und Wärme- behandlung; Mechanik a. n. g.	a	183	18 580	2 459	53 430	224 073	44 547
		b	+13,7	+13,0	+10,6	+16,1	+26,7	+22,8
25.7	Herstellung von Schneidwaren, Werk- zeugen, Schlössern und Beschlägen aus unedlen Metallen	a	201	35 050	4 242	115 478	478 545	188 636
		b	+4,7	+4,3	+1,2	+10,5	+9,4	+10,4
25.9	Herstellung von sonstigen Metallwaren	a	198	28 627	3 716	94 457	522 361	205 465
		b	-	+6,1	+5,4	+8,7	+15,5	+18,0
26	Herstellung von Datenverarbeitungs- geräten, elektronischen und optischen Erzeugnissen	a	154	25 946	3 435	95 887	456 183	237 225
		b	-	+3,4	+2,5	+6,0	+15,9	+15,5
26.3	Herstellung von Geräten und Einrichtungen der Telekommunikationstechnik	a	18	4 141	500	15 901	77 436	28 952
		b	-10,0	-3,4	-5,5	-2,8	+7,7	-15,1
26.5	Herstellung von Mess-, Kontroll-, Navigations- u. ä. Instrumenten und Vorrichtungen; Herstellung von Uhren	a	84	12 507	1 636	47 221	186 410	110 194
		b	+2,4	+8,4	+6,5	+8,8	+20,3	+33,2
27	Herstellung von elektrischen Ausrüstungen	a	282	77 103	9 467	280 493	1 464 051	725 167
		b	+2,5	+3,3	-2,5	+8,8	+4,3	+3,4
27.1	Herstellung von Elektromotoren, Genera- toren, Transformatoren, Elektrizitäts- verteilungs- und -schalteinrichtungen	a	106	24 377	3 092	87 476	495 279	222 892
		b	-	-0,7	-6,0	-0,2	-2,0	+1,5
27.3	Herstellung von Kabeln und elektrischem Installationsmaterial	a	69	23 935	2 886	93 630	456 166	224 399
		b	-	+5,0	-3,2	+19,5	+17,4	+14,2
27.4	Herstellung von elektrischen Lampen und Leuchten	a	48	8 217	1 029	26 151	130 638	62 355
		b	+6,7	-0,4	-4,5	-2,6	+5,8	+2,8
27.5	Herstellung von Haushaltsgeräten	a	19	12 540	1 470	42 888	246 512	140 349
		b	-	+0,7	-3,9	+3,2	-4,1	-8,4

**Noch: 4. Betriebe, Beschäftigte, geleistete Arbeitsstunden, Entgelte und Umsatz
in Nordrhein-Westfalen nach Wirtschaftszweigen**

Systematik-Nr.	Wirtschaftszweig a = April 2011 b = Veränderung gegenüber gleichem Vorjahreszeitraum in %		Betriebe	Beschäftigte	Geleistete Arbeits- stunden	Entgelte	Gesamtumsatz				
							Anzahl	1 000	1 000 EUR	insgesamt	darunter Auslands- umsatz
28	Maschinenbau	a	819	175 764	22 815	766 729	3 186 920	1 912 129			
		b	-0,4	+2,3	+1,4	+10,0	+16,7	+17,9			
28.1	Herstellung von nicht wirtschaftszweig- spezifischen Maschinen	a	216	63 465	8 093	273 739	1 131 159	638 830			
		b	+2,4	+3,4	+0,9	+11,2	+5,8	+3,2			
28.4	Herstellung von Werkzeugmaschinen	a	74	14 255	1 836	62 049	186 570	112 143			
		b	-5,1	-6,4	-4,6	+6,5	-5,7	-9,5			
28.9	Herstellung von Maschinen für sonstige bestimmte Wirtschaftszweige	a	237	44 612	5 882	229 610	808 169	576 675			
		b	-1,3	-0,7	-0,7	+7,6	+24,7	+24,2			
29	Herstellung von Kraftwagen und Kraftwagenteilen	a	173	80 301	9 545	340 752	2 344 179	1 513 580			
		b	-1,7	+1,6	+3,3	+17,7	-0,5	-1,0			
29.1	Herstellung von Kraftwagen und Kraftwagenmotoren	a	9	29 377	3 178	137 778	1 361 993	1 054 010			
		b	+12,5	-	+6,6	+21,4	-10,4	-11,4			
29.2	Herstellung von Karosserien, Aufbauten und Anhängern	a	36	7 510	942	23 381	200 129	108 139			
		b	-7,7	-1,4	+5,4	+11,7	+53,0	+70,6			
29.3	Herstellung von Teilen und Zubehör für Kraftwagen	a	128	43 414	5 425	179 592	782 057	351 430			
		b	-0,8	+3,3	+1,2	+15,9	+11,1	+27,3			
30	Sonstiger Fahrzeugbau	a	27	7 271	901	27 691	111 782	54 539			
		b	-	-2,7	-7,2	+5,1	-63,0	-78,5			
30.2	Schienenfahrzeugbau	a	9	4 993	593	20 497	63 758	40 301			
		b	-	-2,0	-7,1	+6,6	-74,8	-83,1			
31	Herstellung von Möbeln	a	174	28 365	3 468	79 866	479 117	131 735			
		b	-4,9	-0,1	-3,5	+0,3	+1,1	+6,2			
32	Herstellung von sonstigen Waren	a	73	9 374	1 180	26 013	133 207	39 654			
		b	+9,0	+3,7	+3,0	+2,7	+9,1	+9,9			
32.4	Herstellung von Spielwaren	a	10	1 506	192	4 129	41 773	4 755			
		b	+25,0	+12,1	+6,3	+12,2	+12,2	.			
32.5	Herstellung von medizinischen und zahnmedizinischen Apparaten und Materialien	a	39	4 776	595	13 328	48 578	18 342			
		b	+5,4	-0,6	+0,7	-0,5	+6,8	+18,8			
33	Reparatur und Installation von Maschinen und Ausrüstungen	a	203	31 531	4 026	123 336	356 462	43 737			
		b	-2,4	-	-6,3	+3,2	+4,8	-33,9			
33.1	Reparatur von Metallerzeugnissen, Maschinen und Ausrüstungen	a	106	15 632	2 049	59 063	146 418	25 412			
		b	-7,0	-5,7	-9,8	-3,3	-19,3	-29,8			
33.2	Installation von Maschinen und Ausrüstungen a. n. g.	a	97	15 899	1 977	64 274	210 044	18 325			
		b	+3,2	+6,4	-2,4	+10,1	+32,3	-38,9			
	Insgesamt	a	5 015	1 041 406	131 587	4 095 728	25 687 802	10 917 858			
		b	+0,7	+1,7	-0,5	+10,4	+10,9	+8,9			

5. Umsatz in Nordrhein-Westfalen nach Wirtschaftszweigen

Systematik-Nr.	Wirtschaftszweig a = April 2011 b = Veränderung gegenüber gleichem Vorjahreszeitraum in %		Gesamtumsatz	Auslandsumsatz		Anteil Auslandsumsatz am Gesamtumsatz (Exportquote)
				insgesamt	darunter Eurozone	
				1 000 EUR		
B	Bergbau und Gewinnung von Steinen und Erden	a	179 421	14 510	11 696	8,1
		b	+4,2	-4,8	-11,9	x
05	Kohlenbergbau	a	146 420	.	.	.
		b	+4,2	.	.	x
08	Gewinnung von Steinen und Erden, sonstiger Bergbau	a	.	8 365	7 249	.
		b	.	-17,9	-21,0	x
C	Verarbeitendes Gewerbe	a	25 508 381	10 903 348	5 748 980	42,7
		b	+11,0	+9,0	+5,8	x
10	Herstellung von Nahrungs- und Futtermitteln	a	2 403 970	478 252	355 858	19,9
		b	+19,6	+23,4	+22,8	x
10.1	Schlachten und Fleischverarbeitung	a	831 360	139 236	106 650	16,7
		b	+28,9	+27,6	+34,0	x
10.3	Obst- und Gemüseverarbeitung	a	218 398	48 864	45 340	22,4
		b	+11,4	+12,6	+11,3	x
10.5	Milchverarbeitung	a	202 630	72 613	56 959	35,8
		b	+31,9	+55,1	+27,3	x
10.6	Mahl- und Schälmaschinen, Herstellung von Stärke und Stärkeerzeugnissen	a	136 696	43 437	23 380	31,8
		b	+28,3	+15,5	+27,3	x
10.7	Herstellung von Back- und Teigwaren	a	313 016	32 081	23 406	10,2
		b	+8,4	+20,1	+14,0	x
10.8	Herstellung von sonstigen Nahrungsmitteln	a	507 820	100 482	66 809	19,8
		b	+9,2	+12,7	+15,4	x
11	Getränkeherstellung	a	279 346	19 377	.	6,9
		b	+3,1	-7,8	.	x
12	Tabakverarbeitung	a	19 502	5 217	.	26,7
		b	+6,7	+20,3	.	x
13	Herstellung von Textilien	a	244 994	105 986	58 594	43,3
		b	-2,1	-0,4	-3,4	x
13.2	Weberei	a	57 229	30 066	20 116	52,5
		b	-8,8	+4,1	+3,6	x
13.3	Veredlung von Textilien und Bekleidung	a
		b	.	.	.	x
13.9	Herstellung von sonstigen Textilwaren	a	168 952	68 878	33 567	40,8
		b	+3,6	+4,0	+1,7	x
14	Herstellung von Bekleidung	a	100 787	41 170	27 788	40,8
		b	+6,3	+14,4	+13,9	x
15	Herstellung von Leder, Lederwaren und Schuhen	a	34 535	12 839	5 902	37,2
		b	+5,1	+13,2	-6,9	x
16	Herstellung von Holz-, Flecht-, Korb- und Korkwaren (ohne Möbel)	a	232 541	59 744	39 739	25,7
		b	+8,9	+5,1	+2,2	x

Noch: 5. Umsatz in Nordrhein-Westfalen nach Wirtschaftszweigen

Systematik-Nr.	Wirtschaftszweig a = April 2011 b = Veränderung gegenüber gleichem Vorjahreszeitraum in %		Gesamtumsatz	Auslandsumsatz		Anteil Auslandsumsatz am Gesamtumsatz (Exportquote)
				insgesamt	darunter Eurozone	
				1 000 EUR		%
17	Herstellung von Papier, Pappe und Waren daraus	a	670 581	281 114	183 775	41,9
		b	+5,2	+0,6	-1,7	x
17.1	Herstellung von Holz- und Zellstoff, Papier, Karton und Pappe	a	269 407	136 607	73 163	50,7
		b	+11,3	-2,8	-9,6	x
17.2	Herstellung von Waren aus Papier, Karton und Pappe	a	401 174	144 507	110 613	36,0
		b	+1,5	+3,9	+4,3	x
18	Herstellung von Druckerzeugnissen; Vervielfältigung von bespielten Ton-, Bild- und Datenträgern	a	245 329	34 407	25 908	14,0
		b	-4,9	-19,8	-23,7	x
19	Kokerei und Mineralölverarbeitung	a	970 262	86 641	69 015	8,9
		b	+30,5	+0,5	-12,2	x
20	Herstellung von chemischen Erzeugnissen	a	4 043 243	2 263 882	1 213 119	56,0
		b	+9,8	+11,5	+12,7	x
20.1	Herstellung von chemischen Grundstoffen, Düngemitteln und Stickstoffverbindungen, Kunststoffen in Primärformen und synthe- tischem Kautschuk in Primärformen	a	2 756 016	1 597 230	852 624	58,0
		b	+9,3	+11,2	+12,6	x
20.3	Herstellung von Anstrichmitteln, Druckfarben und Kittens	a	299 036	120 308	71 748	40,2
		b	+9,5	+13,3	+16,8	x
20.4	Herstellung von Seifen, Wasch-, Reinigungs- und Körperpflegemitteln sowie von Duftstoffen	a	575 852	258 022	167 284	44,8
		b	+12,8	+16,8	+16,7	x
20.5	Herstellung von sonstigen chemischen Erzeugnissen	a	279 750	164 517	76 169	58,8
		b	+13,4	+15,1	+17,8	x
21	Herstellung von pharmazeutischen Erzeugnissen	a	347 368	227 399	80 837	65,5
		b	-5,5	+16,0	-1,7	x
22	Herstellung von Gummi- und Kunststoffwaren	a	1 041 298	424 797	278 367	40,8
		b	+10,2	+13,8	+26,1	x
22.1	Herstellung von Gummiwaren	a	148 779	66 769	31 356	44,9
		b	+3,2	+0,8	-1,4	x
22.2	Herstellung von Kunststoffwaren	a	892 519	358 028	247 011	40,1
		b	+11,5	+16,7	+30,7	x
23	Herstellung von Glas und Glaswaren, Keramik, Verarbeitung von Steinen und Erden	a	502 057	161 488	106 155	32,2
		b	+5,1	+2,1	+5,0	x
23.1	Herstellung von Glas und Glaswaren	a	148 840	56 238	38 185	37,8
		b	+0,4	+5,7	+10,0	x
23.5	Herstellung von Zement, Kalk und gebranntem Gips	a	82 430	18 272	16 197	22,2
		b	+0,9	+1,5	+6,5	x
23.6	Herstellung von Erzeugnissen aus Beton, Zement und Gips	a	88 237	11 738	9 769	13,3
		b	+11,1	-24,2	-30,5	x
23.9	Herstellung von Schleifkörpern und Schleif- mitteln auf Unterlage sowie sonstigen Erzeugnissen aus nichtmetallischen Mineralien a. n. g.	a	94 130	37 671	22 233	40,0
		b	+9,2	+7,8	+4,7	x

Noch: 5. Umsatz in Nordrhein-Westfalen nach Wirtschaftszweigen

Systematik-Nr.	Wirtschaftszweig a = April 2011 b = Veränderung gegenüber gleichem Vorjahreszeitraum in %		Gesamtumsatz	Auslandsumsatz		Anteil Auslandsumsatz am Gesamtumsatz (Exportquote)
				insgesamt	darunter Eurozone	
				1 000 EUR		%
24	Metallerzeugung und -bearbeitung	a	3 801 863	1 340 016	764 906	35,2
		b	+22,8	+24,9	+28,7	x
24.2	Herstellung von Stahlrohren, Rohrform-, Rohrverschluss- und Rohrverbindungsstücken aus Stahl	a	519 081	256 385	135 457	49,4
		b	+26,0	+39,1	+33,8	x
24.3	Sonstige erste Bearbeitung von Eisen und Stahl	a	421 406	157 549	99 007	37,4
		b	+22,7	+27,6	+33,4	x
24.4	Erzeugung und erste Bearbeitung von NE-Metallen	a	888 706	386 561	229 314	43,5
		b	+18,2	+21,4	+26,6	x
24.5	Gießereien	a	328 584	117 058	78 327	35,6
		b	+25,1	+26,3	+35,7	x
25	Herstellung von Metallerzeugnissen	a	2 038 806	703 254	457 967	34,5
		b	+15,4	+16,0	+13,4	x
25.1	Stahl- und Leichtmetallbau	a	240 694	61 495	42 246	25,5
		b	+9,0	+10,8	+4,0	x
25.5	Herstellung von Schmiede-, Press-, Zieh- und Stanzteilen, gewalzten Ringen und pulvermetallurgischen Erzeugnissen	a	533 528	185 260	134 091	34,7
		b	+17,5	+15,2	+17,4	x
25.6	Oberflächenveredlung und Wärmebe- handlung; Mechanik a. n. g.	a	224 073	44 547	25 570	19,9
		b	+26,7	+22,8	+30,0	x
25.7	Herstellung von Schneidwaren, Werkzeugen, Schlössern und Beschlägen aus unedlen Metallen	a	478 545	188 636	119 905	39,4
		b	+9,4	+10,4	+11,1	x
25.9	Herstellung von sonstigen Metallwaren	a	522 361	205 465	128 628	39,3
		b	+15,5	+18,0	+11,3	x
26	Herstellung von Datenverarbeitungs- geräten, elektronischen und optischen Erzeugnissen	a	456 183	237 225	105 118	52,0
		b	+15,9	+15,5	+23,2	x
26.3	Herstellung von Geräten und Einrichtungen der Telekommunikationstechnik	a	77 436	28 952	18 482	37,4
		b	+7,7	-15,1	+38,6	x
26.5	Herstellung von Mess-, Kontroll-, Navigations- u. ä. Instrumenten und Vorrichtungen; Herstellung von Uhren	a	186 410	110 194	46 449	59,1
		b	+20,3	+33,2	+25,7	x
27	Herstellung von elektrischen Ausrüstungen	a	1 464 051	725 167	354 391	49,5
		b	+4,3	+3,4	-2,8	x
27.1	Herstellung von Elektromotoren, Genera- toren, Transformatoren, Elektrizitäts- verteilungs- und -schalteinrichtungen	a	495 279	222 892	100 669	45,0
		b	-2,0	+1,5	+7,9	x
27.3	Herstellung von Kabeln und elektrischem Installationsmaterial	a	456 166	224 399	107 435	49,2
		b	+17,4	+14,2	+10,7	x
27.4	Herstellung von elektrischen Lampen und Leuchten	a	130 638	62 355	39 459	47,7
		b	+5,8	+2,8	+8,0	x
27.5	Herstellung von Haushaltsgeräten	a	246 512	140 349	68 488	56,9
		b	-4,1	-8,4	-32,3	x

Noch: 5. Umsatz in Nordrhein-Westfalen nach Wirtschaftszweigen

Systematik-Nr.	Wirtschaftszweig a = April 2011 b = Veränderung gegenüber gleichem Vorjahreszeitraum in %		Gesamtumsatz	Auslandsumsatz		Anteil Auslandsumsatz am Gesamtumsatz (Exportquote)
				insgesamt	darunter Eurozone	
				1 000 EUR		
28	Maschinenbau	a	3 186 920	1 912 129	647 570	60,0
		b	+16,7	+17,9	+13,6	x
28.1	Herstellung von nicht wirtschaftszweig-spezifischen Maschinen	a	1 131 159	638 830	255 863	56,5
		b	+5,8	+3,2	+17,7	x
28.4	Herstellung von Werkzeugmaschinen	a	186 570	112 143	36 381	60,1
		b	-5,7	-9,5	-20,2	x
28.9	Herstellung von Maschinen für sonstige bestimmte Wirtschaftszweige	a	808 169	576 675	129 653	71,4
		b	+24,7	+24,2	+21,5	x
29	Herstellung von Kraftwagen und Kraftwagenteilen	a	2 344 179	1 513 580	781 902	64,6
		b	-0,5	-1,0	-4,6	x
29.1	Herstellung von Kraftwagen und Kraftwagenmotoren	a	1 361 993	1 054 010	.	77,4
		b	-10,4	-11,4	.	x
29.2	Herstellung von Karosserien, Aufbauten und Anhängern	a	200 129	108 139	.	54,0
		b	+53,0	+70,6	.	x
29.3	Herstellung von Teilen und Zubehör für Kraftwagen	a	782 057	351 430	224 039	44,9
		b	+11,1	+27,3	+28,0	x
30	Sonstiger Fahrzeugbau	a	111 782	54 539	21 629	48,8
		b	-63,0	-78,5	-90,1	x
30.2	Schienenfahrzeugbau	a	63 758	40 301	13 873	63,2
		b	-74,8	-83,1	-93,4	x
31	Herstellung von Möbeln	a	479 117	131 735	102 903	27,5
		b	+1,1	+6,2	+5,6	x
32	Herstellung von sonstigen Waren	a	133 207	39 654	22 650	29,8
		b	+9,1	+9,9	+5,8	x
32.4	Herstellung von Spielwaren	a	41 773	4 755	.	11,4
		b	+12,2	.	.	x
32.5	Herstellung von medizinischen und zahnmedizinischen Apparaten und Materialien	a	48 578	18 342	10 598	37,8
		b	+6,8	+18,8	+22,7	x
33	Reparatur und Installation von Maschinen und Ausrüstungen	a	356 462	43 737	24 303	12,3
		b	+4,8	-33,9	-28,3	x
33.1	Reparatur von Metallernzeugnissen, Maschinen und Ausrüstungen	a	146 418	25 412	15 653	17,4
		b	-19,3	-29,8	-4,5	x
33.2	Installation von Maschinen und Ausrüstungen a. n. g.	a	210 044	18 325	8 651	8,7
		b	+32,3	-38,9	-50,6	x
	Insgesamt	a	25 687 802	10 917 858	5 760 676	42,5
		b	+10,9	+8,9	+5,8	x

**6. Betriebe, Beschäftigte, geleistete Arbeitsstunden, Entgelte und Umsatz
des Verarbeitenden Gewerbes sowie des Bergbaus und der Gewinnung
von Steinen und Erden nach Verwaltungsbezirken
Berichtsmonat April 2011**

Verwaltungsbezirk	Betriebe	Beschäftigte	Geleistete Arbeits- stunden	Entgelte	Gesamtumsatz	
					insgesamt	darunter Auslands- umsatz
	Anzahl		1 000	1 000 EUR		
Kreisfreie Städte						
Düsseldorf	66	31 181	3 828	214 124	997 018	512 447
Duisburg	66	31 907	3 881	128 058	1 162 260	311 744
Essen	77	14 838	1 939	72 896	357 366	122 903
Krefeld	65	18 582	2 289	85 839	706 183	399 261
Mönchengladbach	66	12 656	1 662	56 188	237 219	106 708
Mülheim an der Ruhr	38	11 889	1 408	47 764	261 244	77 127
Oberhausen	33	7 215	914	52 166	183 174	113 721
Remscheid	67	11 555	1 511	44 278	214 396	116 428
Solingen	65	9 184	1 163	28 357	154 466	58 135
Wuppertal	99	22 061	2 806	100 715	274 514	143 255
Kreise						
Kleve	66	9 041	1 156	28 362	216 352	113 429
Mettmann	194	34 580	4 462	158 203	651 520	261 912
Rhein-Kreis Neuss	88	24 264	3 069	120 309	769 681	428 599
Viersen	84	12 241	1 618	40 438	264 050	71 793
Wesel	87	18 719	2 317	72 742	420 183	212 484
Reg.-Bez. Düsseldorf	1 161	269 913	34 022	1 250 438	6 869 625	3 049 946
Kreisfreie Städte						
Bonn	33	6 859	886	26 182	94 599	35 515
Köln	124	45 334	5 568	211 897	2 122 450	1 168 636
Leverkusen	33	12 319	1 475	104 096	615 266	450 690
Kreise						
Städteregion Aachen	136	30 891	4 019	120 307	723 401	357 975
darunter Stadt Aachen	57	14 836	1 858	62 044	241 022	107 587
Düren	78	14 646	1 976	53 007	272 380	143 489
Rhein-Erft-Kreis	70	19 011	2 504	91 326	1 072 466	298 527
Euskirchen	42	8 544	1 115	27 117	148 247	36 407
Heinsberg	55	7 821	930	23 326	149 978	76 802
Oberbergischer Kreis	136	26 901	3 462	88 452	508 325	218 473
Rheinisch-Bergischer Kreis	66	10 619	1 377	38 462	176 997	80 299
Rhein-Sieg-Kreis	130	18 875	2 383	68 691	384 923	156 978
Reg.-Bez. Köln	903	201 820	25 694	852 862	6 269 032	3 023 790
Kreisfreie Städte						
Bottrop	23	7 992	910	22 655	134 461	18 342
Gelsenkirchen	45	9 705	1 268	39 800	252 080	87 362
Münster	38	8 131	1 184	29 616	245 242	100 736

**Noch: 6. Betriebe, Beschäftigte, geleistete Arbeitsstunden, Entgelte und Umsatz
des Verarbeitenden Gewerbes sowie des Bergbaus und der Gewinnung
von Steinen und Erden nach Verwaltungsbezirken
Berichtsmonat April 2011**

Verwaltungsbezirk	Betriebe	Beschäftigte	Geleistete Arbeits- stunden	Entgelte	Gesamtumsatz	
					insgesamt	darunter Auslands- umsatz
	Anzahl		1 000	1 000 EUR		
Kreise						
Borken	170	29 127	3 845	88 573	521 504	193 982
Coesfeld	69	9 878	1 304	29 462	279 609	91 987
Recklinghausen	96	20 476	2 523	106 772	887 024	430 918
Steinfurt	160	29 296	3 800	85 770	573 785	232 116
Warendorf	100	23 089	2 914	79 392	440 478	171 491
Reg.-Bez. Münster	701	137 694	17 750	482 040	3 334 183	1 326 934
Kreisfreie Stadt						
Bielefeld	91	17 433	2 140	70 441	284 594	103 862
Kreise						
Gütersloh	201	46 198	5 804	144 090	1 306 360	477 349
Herford	142	23 031	2 862	64 050	430 902	111 667
Höxter	48	7 971	1 018	22 274	140 907	39 788
Lippe	112	23 127	2 757	75 338	410 060	186 299
Minden-Lübbecke	150	25 624	3 275	93 077	495 208	168 889
Paderborn	113	22 158	2 774	83 266	431 820	122 996
Reg.-Bez. Detmold	857	165 542	20 631	552 535	3 499 851	1 210 851
Kreisfreie Städte						
Bochum	68	16 733	2 055	58 099	490 353	232 942
Dortmund	88	17 515	2 311	69 066	417 827	200 844
Hagen	65	12 245	1 533	47 052	390 249	132 433
Hamm	43	7 962	1 020	26 600	224 903	80 324
Herne	33	10 936	941	36 930	113 262	64 912
Kreise						
Ennepe-Ruhr-Kreis	144	25 180	3 270	96 059	535 530	258 917
Hochsauerlandkreis	144	25 408	3 183	77 963	508 031	185 065
Märkischer Kreis	325	54 638	6 942	187 426	1 022 876	393 975
Olpe	110	19 732	2 529	62 401	341 142	116 177
Siegen-Wittgenstein	154	30 470	3 916	135 360	606 548	260 881
Soest	120	26 337	3 401	84 713	591 355	234 815
Unna	99	19 281	2 388	76 182	473 035	145 052
Reg.-Bez. Arnsberg	1 393	266 437	33 490	957 853	5 715 111	2 306 337
Nordrhein-Westfalen	5 015	1 041 406	131 587	4 095 728	25 687 802	10 917 858

7. Betriebe, Beschäftigte und Umsatz in Nordrhein-Westfalen nach fachlichen Betriebsteilen

Systematik-Nr.	Wirtschaftszweig a = April 2011 b = Veränderung gegenüber gleichem Vorjahreszeitraum in %		Betriebs- teile	Beschäftigte	Umsatz		
					insgesamt	darunter Auslandsumsatz	
						1 000 EUR	%
B	Bergbau und Gewinnung von Steinen und Erden	a	50	30 738	169 916	14 296	8,4
		b	–	–5,3	+2,2	–4,7	x
05	Kohlenbergbau	a	23	27 971	140 184	.	.
		b	–4,2	–6,9	+1,7	.	x
08	Gewinnung von Steinen und Erden, sonstiger Bergbau	a	26
		b	–	.	.	.	x
C	Verarbeitendes Gewerbe	a	7 382	983 253	22 527 919	9 478 471	42,1
		b	+1,1	+2,0	+10,8	+8,2	x
10	Herstellung von Nahrungs- und Futtermitteln	a	570	67 176	2 127 256	421 268	19,8
		b	+1,4	–0,1	+17,9	+17,6	x
10.1	Schlachten und Fleischverarbeitung	a	124	14 531	790 629	135 591	17,1
		b	+5,1	+1,8	+26,1	+25,9	x
10.3	Obst- und Gemüseverarbeitung	a	42	5 485	201 041	39 221	19,5
		b	–4,5	+2,1	+12,6	+6,7	x
10.5	Milchverarbeitung	a	26	3 085	168 390	47 645	28,3
		b	+4,0	–4,5	+21,5	+17,1	x
10.6	Mahl- und Schälmaschinen, Herstellung von Stärke und Stärkeerzeugnissen	a	28	2 275	99 081	28 587	28,9
		b	–6,7	–1,6	+32,1	+19,6	x
10.7	Herstellung von Back- und Teigwaren	a	186	21 678	271 350	27 725	10,2
		b	+2,2	+0,1	+6,8	+20,9	x
10.8	Herstellung von sonstigen Nahrungsmitteln	a	120	17 181	428 409	100 562	23,5
		b	+0,8	–1,1	+8,4	+15,0	x
11	Getränkeherstellung	a	55	7 745	266 958	24 750	9,3
		b	+1,9	+1,2	+3,8	+0,9	x
12	Tabakverarbeitung	a	3	593	18 789	5 217	27,8
		b	–	–13,0	+7,7	+20,3	x
13	Herstellung von Textilien	a	169	15 322	222 438	95 725	43,0
		b	–1,2	–	–0,5	–0,4	x
13.2	Weberei	a	33	3 577	51 203	28 737	56,1
		b	–	+0,8	–11,6	+5,1	x
13.3	Veredlung von Textilien und Bekleidung	a	24	1 814	18 257	6 766	37,1
		b	+9,1	–0,9	–3,7	–12,6	x
13.9	Herstellung von sonstigen Textilwaren	a	103	9 656	150 395	59 325	39,4
		b	–2,8	+0,9	+7,2	+3,8	x
14	Herstellung von Bekleidung	a	32	3 850	88 503	38 445	43,4
		b	–3,0	+0,1	+6,4	+14,5	x
15	Herstellung von Leder, Lederwaren und Schuhen	a	15	1 755	32 744	12 295	37,5
		b	–6,3	+1,2	+7,9	+16,2	x
16	Herstellung von Holz-, Flecht-, Korb- und Korkwaren (ohne Möbel)	a	103	12 014	222 328	59 493	26,8
		b	+1,0	+0,3	+9,5	+5,6	x

**Noch: 7. Betriebe, Beschäftigte und Umsatz in Nordrhein-Westfalen
nach fachlichen Betriebsteilen**

Systematik-Nr.	Wirtschaftszweig a = April 2011 b = Veränderung gegenüber gleichem Vorjahreszeitraum in %	Betriebs- teile	Beschäftigte	Umsatz			
				insgesamt	darunter Auslandsumsatz		
					1 000 EUR		%
			Anzahl				
17	Herstellung von Papier, Pappe und Waren daraus	a	194	28 155	637 303	271 604	42,6
		b	-0,5	-0,1	+5,9	+2,4	x
17.1	Herstellung von Holz- und Zellstoff, Papier, Karton und Pappe	a	53	8 030	261 377	134 721	51,5
		b	-	-4,8	+4,8	-5,7	x
17.2	Herstellung von Waren aus Papier, Karton und Pappe	a	141	20 125	375 926	136 883	36,4
		b	-0,7	+2,0	+6,6	+11,7	x
18	Herstellung von Druckerzeugnissen; Vervielfältigung von bespielten Ton-, Bild- und Datenträgern	a	169	17 892	240 135	34 411	14,3
		b	-4,0	-3,2	-4,6	-19,3	x
19	Kokerei und Mineralölverarbeitung	a	22	4 593	658 661	55 691	8,5
		b	-4,3	+4,5	+5,1	-37,7	x
20	Herstellung von chemischen Erzeugnissen	a	549	80 209	3 660 186	1 942 610	53,1
		b	+1,1	+1,4	+16,3	+13,4	x
20.1	Herstellung von chemischen Grundstoffen, Düngemitteln und Stickstoffverbindungen, Kunststoffen in Primärformen und synthe- tischem Kautschuk in Primärformen	a	259	42 747	2 724 106	1 448 163	53,2
		b	+0,4	+1,5	+19,2	+14,7	x
20.3	Herstellung von Anstrichmitteln, Druckfarben und Kittens	a	72	10 505	257 804	104 684	40,6
		b	-1,4	+1,7	+6,5	+4,3	x
20.4	Herstellung von Seifen, Wasch-, Reinigungs- und Körperpflegemitteln sowie von Duftstoffen	a	78	11 775	262 304	115 924	44,2
		b	+6,8	+1,1	+7,9	+10,4	x
20.5	Herstellung von sonstigen chemischen Erzeugnissen	a	123	12 212	338 178	204 350	60,4
		b	-	+1,5	+13,4	+17,6	x
21	Herstellung von pharmazeutischen Erzeugnissen	a	53	11 141	349 514	235 882	67,5
		b	-5,4	-9,7	-4,8	+16,8	x
22	Herstellung von Gummi- und Kunststoffwaren	a	540	57 485	939 917	390 482	41,5
		b	+3,4	+5,7	+9,7	+11,6	x
22.1	Herstellung von Gummiwaren	a	49	7 814	128 952	58 944	45,7
		b	-5,8	+2,3	+1,7	-0,1	x
22.2	Herstellung von Kunststoffwaren	a	491	49 671	810 965	331 537	40,9
		b	+4,5	+6,2	+11,1	+14,0	x
23	Herstellung von Glas und Glaswaren, Keramik, Verarbeitung von Steinen und Erden	a	201	24 057	425 541	139 119	32,7
		b	+0,5	+0,7	+4,2	+0,7	x
23.1	Herstellung von Glas und Glaswaren	a	53	9 462	138 865	52 141	37,5
		b	-5,4	+0,3	+1,5	+8,7	x
23.5	Herstellung von Zement, Kalk und gebranntem Gips	a	23	1 934	71 440	17 290	24,2
		b	-	-2,7	-0,1	+0,7	x
23.6	Herstellung von Erzeugnissen aus Beton, Zement und Gips	a	49	4 492	84 433	11 507	13,6
		b	-2,0	+1,5	+13,2	-22,8	x
23.9	Herstellung von Schleifkörpern und Schleif- mitteln auf Unterlage sowie sonstigen Erzeugnissen aus nichtmetallischen Mineralien a. n. g.	a	29	3 650	65 011	29 956	46,1
		b	+3,6	+1,8	+4,1	+1,4	x

**Noch: 7. Betriebe, Beschäftigte und Umsatz in Nordrhein-Westfalen
nach fachlichen Betriebsteilen**

Systematik-Nr.	Wirtschaftszweig a = April 2011 b = Veränderung gegenüber gleichem Vorjahreszeitraum in %	Betriebs- teile	Beschäftigte	Umsatz			
				insgesamt	darunter Auslandsumsatz		
					1 000 EUR		%
			Anzahl				
24	Metallerzeugung und -bearbeitung	a	456	102 683	3 508 001	1 232 491	35,1
		b	+0,7	+1,2	+22,9	+21,5	x
24.2	Herstellung von Stahlrohren, Rohrform-, Rohrverschluss- und Rohrverbindungs- stücken aus Stahl	a	57	16 203	436 197	208 471	47,8
		b	+1,8	+2,6	+28,6	+29,3	x
24.3	Sonstige erste Bearbeitung von Eisen und Stahl	a	103	12 092	437 161	158 583	36,3
		b	-1,0	-0,5	+19,5	+22,5	x
24.4	Erzeugung und erste Bearbeitung von NE-Metallen	a	99	18 864	830 768	345 635	41,6
		b	-3,9	+1,1	+16,5	+14,0	x
24.5	Gießereien	a	139	21 066	316 272	119 475	37,8
		b	+2,2	+4,1	+26,4	+32,9	x
25	Herstellung von Metallerzeugnissen	a	1 255	128 547	1 892 691	651 870	34,4
		b	+3,9	+5,2	+14,5	+16,9	x
25.1	Stahl- und Leichtmetallbau	a	182	15 152	212 370	51 951	24,5
		b	-1,6	+1,2	+8,4	+8,2	x
25.5	Herstellung von Schmiede-, Press-, Zieh- und Stanzteilen, gewalzten Ringen und pulvermetallurgischen Erzeugnissen	a	198	28 221	514 045	177 607	34,6
		b	+2,6	+7,3	+21,1	+23,9	x
25.6	Oberflächenveredlung und Wärmebehandlung; Mechanik a. n. g.	a	234	18 349	215 200	41 171	19,1
		b	+10,9	+10,7	+22,2	+19,7	x
25.7	Herstellung von Schneidwaren, Werkzeugen, Schlössern und Beschlägen aus unedlen Metallen	a	289	34 664	427 151	171 296	40,1
		b	+5,5	+2,3	+6,7	+11,2	x
25.9	Herstellung von sonstigen Metallwaren	a	298	28 598	482 805	189 945	39,3
		b	+1,7	+4,4	+12,8	+14,7	x
26	Herstellung von Datenverarbeitungs- geräten, elektronischen und optischen Erzeugnissen	a	213	25 045	407 636	214 856	52,7
		b	+0,9	+1,9	+9,2	+8,4	x
26.3	Herstellung von Geräten und Einrichtungen der Telekommunikationstechnik	a	27	3 722	61 106	22 437	36,7
		b	-3,6	-5,6	-7,1	-31,8	x
26.5	Herstellung von Mess-, Kontroll-, Navigations- u. ä. Instrumenten und Vorrichtungen; Herstellung von Uhren	a	115	12 614	166 103	96 000	57,8
		b	+2,7	+6,3	+12,8	+21,9	x
27	Herstellung von elektrischen Ausrüstungen	a	414	74 629	1 260 071	629 484	50,0
		b	+0,7	+3,1	+2,6	+0,9	x
27.1	Herstellung von Elektromotoren, Genera- toren, Transformatoren, Elektrizitäts- verteilungs- und -schalteinrichtungen	a	149	21 221	404 023	195 112	48,3
		b	-0,7	+3,1	+2,2	+7,5	x
27.3	Herstellung von Kabeln und elektrischem Installationsmaterial	a	97	22 814	379 271	193 117	50,9
		b	+1,0	+5,6	+15,3	+15,1	x
27.4	Herstellung von elektrischen Lampen und Leuchten	a	61	11 192	181 361	79 364	43,8
		b	+7,0	+1,1	+3,5	+2,3	x
27.5	Herstellung von Haushaltsgeräten	a	34	11 514	164 780	92 432	56,1
		b	-5,6	-0,6	-7,7	-13,5	x

**Noch: 7. Betriebe, Beschäftigte und Umsatz in Nordrhein-Westfalen
nach fachlichen Betriebsteilen**

Systematik-Nr.	Wirtschaftszweig a = April 2011 b = Veränderung gegenüber gleichem Vorjahreszeitraum in %		Betriebs- teile	Beschäftigte	Umsatz		
					insgesamt	darunter Auslandsumsatz	
						1 000 EUR	
			Anzahl				
28	Maschinenbau	a	1 149	163 845	2 719 034	1 643 151	60,4
		b	-0,5	+3,5	+14,7	+15,6	x
28.1	Herstellung von nicht wirtschaftszweig- spezifischen Maschinen	a	291	58 954	934 581	513 277	54,9
		b	+1,4	+6,5	+3,6	+0,5	x
28.4	Herstellung von Werkzeugmaschinen	a	102	13 948	175 755	104 575	59,5
		b	-3,8	-2,5	-3,3	-16,8	x
28.9	Herstellung von Maschinen für sonstige bestimmte Wirtschaftszweige	a	360	41 981	765 355	554 479	72,4
		b	-1,4	+0,3	+31,1	+31,0	x
29	Herstellung von Kraftwagen und Kraftwagenteilen	a	225	76 868	1 796 358	1 091 140	60,7
		b	-1,3	+1,7	-0,6	-0,3	x
29.1	Herstellung von Kraftwagen und Kraftwagenmotoren	a	15	25 368	863 287	653 634	75,7
		b	-	+1,7	-12,2	-12,1	x
29.2	Herstellung von Karosserien, Aufbauten und Anhängern	a	43	7 327	181 880	103 974	57,2
		b	-6,5	-0,7	+57,5	+77,8	x
29.3	Herstellung von Teilen und Zubehör für Kraftwagen	a	167	44 173	751 191	333 532	44,4
		b	-	+2,1	+6,1	+14,3	x
30	Sonstiger Fahrzeugbau	a	41	7 310	105 407	56 031	53,2
		b	+5,1	+4,7	-61,1	-75,9	x
30.2	Schienenfahrzeugbau	a	12	4 807	63 248	40 878	64,6
		b	-	+4,7	-72,6	-81,2	x
31	Herstellung von Möbeln	a	214	28 365	447 251	122 568	27,4
		b	-4,0	-0,5	+1,7	+6,6	x
32	Herstellung von sonstigen Waren	a	87	8 468	89 083	32 720	36,7
		b	+7,4	+4,3	+4,7	+14,0	x
32.4	Herstellung von Spielwaren	a	14	1 644	24 442	3 874	15,8
		b	+16,7	+6,7	-7,6	-13,4	x
32.5	Herstellung von medizinischen und zahn- medizinischen Apparaten und Materialien	a	44	4 523	40 651	17 970	44,2
		b	+7,3	+1,3	+9,9	+24,2	x
33	Reparatur und Installation von Maschinen und Ausrüstungen	a	653	35 506	412 114	77 168	18,7
		b	+2,0	-2,0	+13,4	-11,2	x
33.1	Reparatur von Metallerzeugnissen, Maschinen und Ausrüstungen	a	400	19 209	202 514	38 177	18,9
		b	+3,9	-3,3	+7,2	-11,5	x
33.2	Installation von Maschinen und Ausrüstungen a. n. g.	a	253	16 297	209 600	38 991	18,6
		b	-0,8	-0,4	+20,0	-11,0	x
	Insgesamt	a	7 432	1 013 991	22 697 835	9 492 767	41,8
		b	+1,0	+1,8	+10,8	+8,2	x

Veröffentlichungen zur Entwicklung und Struktur im Verarbeitenden Gewerbe sowie im Bergbau und bei der Gewinnung von Steinen und Erden

Betriebsergebnisse

– monatlich

Inhalt: Betriebe, Beschäftigte, Arbeitsstunden, Entgelte, Umsätze nach Wirtschaftszweigen insgesamt und nach Regierungsbezirken; aktuellste Produktions- und Auftragseingangsindizes nach Wirtschaftszweigen in Nordrhein-Westfalen

Bestellnummer: E133

– jährlich

Inhalt: Betriebe, Beschäftigte, Arbeitsstunden, Entgelte, Umsätze nach Wirtschaftszweigen insgesamt und nach Regierungsbezirken sowie kreisfreien Städten und Kreisen

Bestellnummer: E123

Weitere Auskünfte zu diesen Veröffentlichungen erteilen Ihnen gerne Theo Troost und Frank Hanst unter Telefon-Nr. (02 11) 9449-3845 bzw. (02 11) 9449-3789.