



| | | | | | | | | | |
|------------------|-----|---|-------------|----|------|--|-----|----|------------|
| und Erden . . . | 2 | x | | | 1290 | Tabakerzeugnisse (ohne Abfälle) | | | |
| rdgas- | - | - | | | 1299 | Veredlung von Erzeugnissen dieser Güter- | | | |
| ergbau | | | | | 13 | Textilien | 237 | | x |
| und Erden . . . | 2 | x | | | 1310 | Textile Spinnstoffe und Garne | kg | 10 | 17 099 206 |
| | | | | | 1320 | Gewebe | kg | 43 | 69 407 753 |
| | 962 | x | 24 479 717 | 22 | 1330 | Textilveredlung | | 48 | x |
| | 92 | x | 4 232 700 | 32 | 1391 | Gewirke und Gestricke | | 12 | x |
| | 22 | x | 196 962 | 7 | 1392 | Konfektionierte Textilwaren (ohne Bekleidung) | | 70 | x |
| | 157 | x | 4 410 627 | 31 | 1393 | Tappiche und textile Fußbodenbeläge, | | | |
| | 10 | x | 9 609 047 | 5 | 1394 | auch konfektioniert | kg | 14 | 36 845 082 |
| erzeugnisse . . | 6 | x | 148 319 | 14 | 1395 | Sellerwaren | kg | 4 | 3 029 310 |
| oren, | | | | | 1396 | Vliesstoffe (auch getränkt, bestrichen, überzogen | | | |
| . . . g. | 12 | x | 495 480 | 26 | 1397 | oder mit Lagen versehen) und Erzeugnisse | | | |
| | 42 | x | 1 211 722 | 26 | 1398 | daraus (ohne Bekleidung) | kg | 12 | 49 308 780 |
| | | | | | 1399 | Technische Textilien | | 65 | x |
| | 11 | | 2 885 581 | 30 | 1400 | Sonstige Textilwaren, a. n. g. | | 5 | x |
| | 4 | | 97 467 | 16 | 14 | Bekleidung | 49 | | x |
| peiseeis) . . . | 27 | x | 1 342 737 | 8 | 1411 | Bekleidung aus Leder oder rekonstituiertem | | | |
| | 4 | x | 85 542 600 | 10 | 1412 | Leder (einschl. Mänteln) (ohne Bekleidungs- | | | |
| | 26 | x | 577 201 | 19 | 1413 | zubehör, Schuhe und Kopfbedeckungen) | St | 11 | 1 075 085 |
| | 13 | x | 460 971 | 42 | 1414 | Sonstige Oberbekleidung (ohne Arbeits- | | | |
| | 508 | x | 3 186 592 | 24 | 1415 | und Berufsbekleidung) | St | 19 | 5 795 500 |
| | 55 | | | | 1416 | Wäsche | | 11 | x |
| | 2 | | | | 1417 | Bekleidung und Bekleidungszubehör, a. n. g. | | 12 | x |
| | 7 | | | 30 | 1418 | Pelzwaren | | - | - |
| | 41 | | 605 557 331 | 25 | 1419 | Strumpfwaren | | 4 | x |
| | 11 | | 124 048 886 | 17 | 1420 | Bekleidung a. n. g., aus Gewirken oder Gestricken | St | 4 | |
| | 24 | x | 474 688 | 18 | 1421 | Veredlung von Erzeugnissen dieser Güterab- | | | |
| | 24 | x | 465 843 | | 1422 | teilung (ohne Bekleidung aus textilen Stoffen) | | 2 | x |
| ereitungen, | | | | | 1423 | Leder und Lederwaren | 33 | | x |
| n oder zum | | | | | 1424 | Leder und Lederfaserstoff; zugerichtete | | | |
| einem Inhalt | 2 | | | 17 | 1425 | und gefärbte Felle | | 4 | x |
| | 61 | x | 786 590 | 12 | 1426 | Lederwaren (ohne Lederbekleidung und Schuhe) | | 16 | x |
| ereitet | 29 | x | 453 031 | | 1427 | Schuhe | | 13 | x |
| Güter- | t | | | | 1428 | Veredlung von Erzeugnissen dieser Güter- | | | |

Statistische Berichte

Bauinstallation und sonstiges Ausbaugewerbe in Nordrhein-Westfalen

1. Vierteljahr 2011



Bauinstallation und sonstiges Ausbaugewerbe in Nordrhein-Westfalen

1. Vierteljahr 2011

Herausgegeben von
Information und Technik Nordrhein-Westfalen, Geschäftsbereich Statistik
Mauerstraße 51, 40476 Düsseldorf • Postfach 10 11 05, 40002 Düsseldorf
Telefon 0211 9449-01 • Telefax 0211 442006
Internet: <http://www.it.nrw.de>
E-Mail: poststelle@it.nrw.de

Erschienen im Juni 2011

Alle Statistischen Berichte finden Sie als PDF-Datei zum kostenlosen
Download in unserer Internet-Rubrik „Publikationen“.

© Information und Technik NRW, Düsseldorf, 2011
Auszugsweise Vervielfältigung und Verbreitung mit Quellenangabe gestattet.

Inhalt

| | Seite |
|--|-------|
| Vorbemerkungen | 4 |
| Erläuterungen | 4 |
| Hinweis | 6 |
| Tabellenteil | |
| 1. Betriebe, Beschäftigte, geleistete Arbeitsstunden, Bruttoentgelte sowie ausbaugewerblicher Umsatz nach Wirtschaftszweigen. | 8 |
| 2. Betriebe, Beschäftigte, geleistete Arbeitsstunden, Bruttoentgelte sowie ausbaugewerblicher Umsatz nach Betriebsgrößenklassen | 8 |
| 3. Betriebe, Beschäftigte, geleistete Arbeitsstunden, Bruttoentgelte sowie Umsätze nach kreisfreien Städten und Kreisen. | 9 |
| Grafik | |
| Wirtschaftliche Kennziffern des nordrhein-westfälischen Ausbaugewerbes ab 1. Vierteljahr 2009 | 11 |

Vorbemerkungen

Die vorliegende Gliederung der WZ 2008 (seit Januar 2009 wird im Baugewerbe eine revidierte Klassifikation der Wirtschaftszweige eingesetzt) wurde unter intensiver Beteiligung von Datennutzern und Datenproduzenten in Verwaltung, Wirtschaft, Forschung und Gesellschaft geschaffen. Sie berücksichtigt die Vorgaben der statistischen Systematik der Wirtschaftszweige in der Europäischen Gemeinschaft (NACE Revision 2), die mit der Verordnung (EG) Nr. 1893/2006 des Europäischen Parlaments und des Rates vom 20. Dezember 2006 (ABl. EG Nr. L393 S. 1) veröffentlicht wurde. Die Zustimmung der Europäischen Kommission gemäß Artikel 4, Absatz 3, der o. g. Verordnung liegt vor.

Die Anwendung der WZ 2008 für statistische Zwecke ergibt sich aus Artikel 8 der o. g. Verordnung.

Danach sind Statistiken, die sich auf vom 1. Januar 2008 an durchgeführte Wirtschaftstätigkeiten beziehen (Berichtsperiode), auf der Grundlage der NACE Rev. 2 (in Deutschland auf der Grundlage der WZ 2008) zu erstellen. Abweichend hiervon sind Konjunkturstatistiken gemäß der Verordnung (EG) Nr. 1165/98 ab dem 1. Januar 2009 auf Basis der Nomenclature statistique des activités économiques dans la Communauté européenne (NACE) Revision 2 (in Deutschland auf Basis der WZ 2008) zu erstellen.

Der Abschnitt F der WZ 2008 umfasst das Baugewerbe.

Erläuterungen

Ziel der Statistik

Die monatliche Erhebung im Bauhauptgewerbe und die vierteljährliche Erhebung im Ausbaugewerbe liefern kurzfristige Informationen über die konjunkturelle Lage in diesem wichtigen Wirtschaftsbereich. Sie dienen sowohl den staatlichen als auch privaten Institutionen zur Beurteilung der Wirtschaftsentwicklung im Baugewerbe, insbesondere auch hinsichtlich Bauleistung und Beschäftigung.

Rechtsgrundlage

Rechtsgrundlage für die Erhebungen im Baugewerbe ist das Gesetz über die Statistik im Produzierenden Gewerbe (ProGewG) in der Bekanntmachung der Neufassung vom 21. März 2002 (BGBl. I S. 1181), zuletzt geändert durch Artikel 4 des Gesetzes vom 17. März 2009 (BGBl. I S. 550), in Verbindung mit dem Gesetz über die Statistik für Bundeszwecke (Bundesstatistikgesetz – BStatG) vom 22. Januar 1987 (BGBl. I S. 462, 565), zuletzt geändert durch Artikel 3 des Gesetzes vom 7. September 2007 (BGBl. I S. 2246).

Berichtskreis

Zum Monatsbericht im Bauhauptgewerbe und zur vierteljährlichen Erhebung im Ausbaugewerbe melden die Baubetriebe von Unternehmen des Produzierenden Gewerbes mit 20 und mehr Beschäftigten, Baubetriebe mit 20 und mehr Beschäftigten von Unternehmen außerhalb des Produzierenden Gewerbes sowie alle Arbeitsgemeinschaften.

Jede statistische Einheit (Unternehmen, Betrieb) wird der Unterklasse (5-Steller) der WZ 2008 zugeordnet, zu der ihre Haupttätigkeit gehört. Zum **Bauhauptgewerbe** werden Einheiten gerechnet, deren wirtschaftliche Tätigkeit überwiegend darin besteht, Hochbauten im Rohbau zu errichten, Tiefbauvorhaben auszuführen oder bestimmte Spezialbauarbeiten vorzunehmen. Dazu rechnen auch die Renovierung, Instandsetzung und Unterhaltung bestehender Hoch-, Tief- und Spezialbauten sowie das Abbrechen, Sprengen und Entrümmern und weitere vorbereitende Baustellenarbeiten. Zum **Ausbaugewerbe** werden Einheiten gerechnet, deren wirtschaftliche Tätigkeit überwiegend darin besteht, Ausbauarbeiten und entsprechende Reparatur- und Unterhaltungsarbeiten vorzunehmen.

Methodischer Hinweis

Die für Verwaltungsbezirke dargestellten Ergebnisse beziehen sich auf den Firmensitz.

Definitionen

Beschäftigte

Tätige (Mit)inhaberinnen und -inhaber, unbezahlt mithelfende Familienangehörige und alle Personen, die in einem arbeitsrechtlichen Verhältnis zum Unternehmen bzw. Betrieb stehen (Arbeitnehmerinnen und Arbeitnehmer, Auszubildende, Umschülerinnen und Umschüler, Anlernlinge und Praktikanten), jedoch keine Bezieherinnen und Bezieher von Vorruhestandsgeld. Nachgewiesen wird der Beschäftigungsstand am Quartalsende.

Bruttoentgelte

Bei den Bruttoentgelten ist die Summe der lohnsteuerpflichtigen Bruttobezüge (Bar- und Sachbezüge) der Arbeitnehmerinnen und Arbeitnehmer sowie der kaufmännischen, technischen und gewerblich Auszubildenden ohne Pflichtanteile des Arbeitgebers zur Sozialversicherung, ohne Beiträge zu den Sozialkassen des Baugewerbes, ohne Winterbauumlage, ohne Aufwendungen für die betriebliche Alters-, Invaliditäts- und Hinterbliebenenversorgung und ohne gezahltes Vorruhestandsgeld sowie ohne geleistete Zuschüsse der Bundesanstalt für Arbeit (z. B. Kurzarbeitergeld, Leistungen nach dem Altersteilzeitgesetz) angegeben.

Auch die Bezüge von Gesellschaftern, Geschäftsführern, Vorstandsmitgliedern und anderen leitenden Angestellten werden zugerechnet, soweit die Bezüge steuerlich als Einkünfte aus nicht selbstständiger Arbeit anzusehen sind.

Geleistete Arbeitsstunden

Arbeitsstunden, die von Arbeitnehmerinnen und Arbeitnehmer (einschl. Polieren und Meisterinnen und Meister), tätigen (Mit)inhaberinnen und -inhaber, mithelfenden Familienangehörigen und Auszubildenden auf Baustellen und Bauhöfen im Bundesgebiet tatsächlich geleistet wurden. Bezahlte, aber nicht geleistete Stunden sowie Berufsschulstunden sind abgesetzt. Nicht einbezogen sind ferner die für Bürotätigkeiten geleisteten Arbeitsstunden.

Umsatz (ohne Umsatzsteuer)

Als Umsatz gelten die dem Finanzamt für die Umsatzsteuer zu meldenden steuerbaren Beträge im Bundesgebiet einschl. Umsatz aus Nachunternehmer-tätigkeit und Vergabe von Teilleistungen an Nachunternehmer. Zum Umsatz zählen seit dem 1. Januar 1980 auch Anzahlungen für Teilleistungen oder Vorauszahlungen vor Ausführung der entsprechenden Lieferungen oder Leistungen ab 5 000 EUR¹⁾. Der Gesamtumsatz enthält außer dem ausbaugewerblichen Umsatz (Umsatz aus Bauleistungen) die Handels- und sonstigen Umsätze (Umsatz aus sonstigen eigenen Erzeugnissen und aus industriellen/handwerklichen Dienstleistungen, Umsatz aus sonstigen nichtindustriellen/nichthandwerklichen Tätigkeiten). Zum sonstigen Umsatz zählen z. B. in der eigenen Bauleistung nicht abgerechnete Umsätze aus sonstigen eigenen Erzeugnissen (Baustoffe, Betonwaren u. dgl.), Umsätze aus Lohnarbeiten für Dritte und sonstige Dienstleistungen sowie die Erlöse aus Vermietung und Verpachtung (einschl. Leasing) u. a.

Veröffentlichungen

Ergebnisse für das Bundesgebiet werden vom Statistischen Bundesamt, 65180 Wiesbaden, in der monatlichen Querschnittsveröffentlichung „Ausgewählte Zahlen für die Bauwirtschaft“ herausgegeben.

¹⁾ Vgl. Umsatzsteuergesetz (UStG) 1980, Neufassung 1999

Hinweis

Städteregion Aachen – Änderung des Gebietsstandes

Seit dem 21. Oktober 2009 bilden die Stadt Aachen und die Gemeinden des aufgelösten Kreises Aachen nach dem Aachen-Gesetz die Städteregion Aachen. Die Städteregion Aachen ist Rechtsnachfolgerin des Kreises Aachen.

Die Stadt Aachen wird in der vorliegenden Veröffentlichung ab dem Berichtsjahr 2010 als regionsangehörige Gemeinde der Städteregion Aachen ausgewiesen, die Vergleichbarkeit der Summen der kreisfreien Städte und Kreise zu den Vorjahren ist dadurch nicht mehr gegeben. Die Städteregion Aachen besteht als Gemeindeverband aus Aachen, Alsdorf, Baesweiler, Eschweiler, Herzogenrath, Monschau, Roetgen, Simmerath, Stolberg (Rhld.) und Würselen.

Zeichenerklärung

(nach DIN 55 301)

| | |
|-------|--|
| 0 | weniger als die Hälfte von 1 in der letzten besetzten Stelle, jedoch mehr als nichts |
| – | nichts vorhanden (genau null) |
| . . . | Angabe fällt später an |
| . | Zahlenwert unbekannt oder geheim zu halten |
| x | Tabellenfach gesperrt, weil Aussage nicht sinnvoll |
| p | vorläufige Zahl |
| r | berichtigte Zahl |

Maßeinheiten

Mill. = Millionen
 % = Prozent
 Std. = Stunden

Abkürzungen

Vj = Vierteljahr
 Hj = Halbjahr
 D = Durchschnitt
 MD = Monatsdurchschnitt
 JS = Jahressumme

Anmerkung

Abweichungen in den Summen erklären sich aus dem Runden der Einzelwerte. Eventuell auftretende geringfügige Differenzen in den Summen einzelner Merkmale zwischen den Tabellen ergeben sich aufgrund unterschiedlicher Auswertungskriterien.

Ab Januar 2009 wird im Baugewerbe eine revidierte Klassifikation der Wirtschaftszweige (WZ 2008) eingesetzt. Die Ergebnisse sind mit denen der Vorjahre nur bedingt vergleichbar.

1. Betriebe, Beschäftigte, geleistete Arbeitsstunden, Bruttoentgelte sowie ausbaugewerblicher Umsatz im Ausbaugewerbe*) nach Wirtschaftszweigen)**

| WZ 2008 – Nr. | Wirtschaftszweig | Betriebe | Beschäftigte | Geleistete Arbeitsstunden | Bruttoentgelte | Ausbaugewerblicher Umsatz |
|------------------|--|--------------|---------------|---------------------------|----------------|---------------------------|
| | | Anzahl | | 1 000 | 1 000 EUR | |
| 43.2 | Bauinstallation darunter | 1 007 | 41 304 | 13 646 | 309 470 | 1 071 547 |
| 43.21 | Elektroinstallation | 413 | 17 655 | 5 999 | 124 340 | 361 851 |
| 43.22 | Gas-, Wasser-, Heizungs- sowie Lüftungs- und Klimaanlageinstallation | 461 | 17 303 | 5 635 | 126 303 | 495 720 |
| 43.29.1 | Dämmung gegen Kälte, Wärme, Schall und Erschütterung | 66 | 2 540 | 811 | 20 810 | 68 258 |
| 43.3 | Sonstiger Ausbau | 494 | 16 245 | 5 351 | 106 383 | 303 662 |
| 43.31 | darunter Anbringen von Stuckaturen, Gipserei und Verputzerei | 31 | 871 | 246 | 5 333 | 18 647 |
| 43.32 | Bautischlerei und -schlosserei | 127 | 4 225 | 1 506 | 29 449 | 92 634 |
| 43.33 | Fußboden-, Fliesen- und Plattenlegerei, Tapeziererei | 73 | 1 993 | 644 | 13 727 | 50 703 |
| 43.34.1 | Maler- und Lackiergewerbe | 245 | 8 623 | 2 792 | 54 630 | 131 035 |
| 43.34.2 | Glasergerber | 13 | 419 | 127 | 2 535 | 8 912 |
| 43.2/43.3 | Ausbaugewerbe insgesamt | 1 501 | 57 549 | 18 998 | 415 854 | 1 375 209 |
| 41.1 | Nachrichtlich: Erschließung von Grundstücken; Bauträger | 11 | . | . | 4 616 | . |

*) Betriebe von Unternehmen mit 20 und mehr Beschäftigten – **) Bei der WZ 41.1 werden nur die Merkmale: Betriebe, tätige Personen insgesamt, Bruttoentgelte sowie Gesamtumsatz erhoben.

2. Betriebe, Beschäftigte, geleistete Arbeitsstunden, Bruttoentgelte sowie ausbaugewerblicher Umsatz im Ausbaugewerbe*) nach Betriebsgrößenklassen)**

| Betriebsgrößenklasse | Betriebe | Beschäftigte | Geleistete Arbeitsstunden | Bruttoentgelte | Ausbaugewerblicher Umsatz |
|--------------------------------|--------------|---------------|---------------------------|----------------|---------------------------|
| | Anzahl | | 1 000 | 1 000 EUR | |
| Betriebe mit ... Beschäftigten | | | | | |
| unter 20 | 176 | 2 842 | 977 | 20 580 | 66 180 |
| 20 – 49 | 1 090 | 32 010 | 10 744 | 214 708 | 655 796 |
| 50 – 99 | 176 | 11 740 | 4 007 | 87 783 | 288 294 |
| 100 – 199 | 43 | 5 847 | 1 696 | 52 060 | 157 207 |
| 200 und mehr | 16 | 5 110 | 1 574 | 40 723 | 207 732 |
| Betriebe insgesamt | 1 501 | 57 549 | 18 998 | 415 854 | 1 375 209 |

*) Betriebe von Unternehmen mit 20 und mehr Beschäftigten – **) Wirtschaftszweig 41.1 ist nicht darin enthalten

3. Betriebe, Beschäftigte, geleistete Arbeitsstunden, Bruttoentgelte sowie Umsätze im Ausbaugewerbe*) nach kreisfreien Städten und Kreisen)**

| Verwaltungsbezirk | Betriebe | Beschäftigte | Geleistete Arbeitsstunden | Bruttoentgelte | Ausbau-gewerblicher Umsatz | Gesamtumsatz |
|-----------------------------|------------|---------------|---------------------------|----------------|----------------------------|----------------|
| | Anzahl | | 1 000 | 1 000 EUR | | |
| Kreisfreie Städte | | | | | | |
| Düsseldorf | 45 | 2 346 | 736 | 21 899 | 47 047 | 49 892 |
| Duisburg | 36 | 1 530 | 445 | 10 817 | 29 175 | 30 576 |
| Essen | 79 | 4 101 | 1 227 | 35 133 | 98 178 | 101 811 |
| Krefeld | 19 | 683 | 185 | 5 484 | 15 866 | 15 870 |
| Mönchengladbach | 22 | 843 | 287 | 5 782 | 14 969 | 15 352 |
| Mülheim an der Ruhr | 12 | 603 | 200 | 4 846 | 9 761 | 9 788 |
| Oberhausen | 33 | 1 085 | 371 | 7 517 | 19 743 | 20 155 |
| Remscheid | 5 | 124 | 42 | 720 | 2 374 | 2 374 |
| Solingen | 3 | 130 | 62 | 1 033 | 1 778 | 2 241 |
| Wuppertal | 24 | 868 | 288 | 7 134 | 20 296 | 20 640 |
| Kreise | | | | | | |
| Kleve | 24 | 1 267 | 444 | 8 595 | 26 838 | 27 567 |
| Mettmann | 30 | 1 710 | 568 | 12 970 | 129 956 | 132 792 |
| Rhein-Kreis Neuss | 27 | 920 | 313 | 7 463 | 36 002 | 36 251 |
| Viersen | 17 | 565 | 195 | 4 120 | 11 410 | 12 428 |
| Wesel | 47 | 1 882 | 529 | 10 629 | 30 018 | 30 565 |
| Reg.-Bez. Düsseldorf | 423 | 18 657 | 5 892 | 144 142 | 493 411 | 508 302 |
| Kreisfreie Städte | | | | | | |
| Bonn | 36 | 1 189 | 385 | 8 166 | 21 731 | 21 898 |
| Köln | 85 | 3 554 | 1 075 | 29 076 | 123 472 | 124 453 |
| Leverkusen | 13 | 439 | 156 | 3 053 | 9 490 | 9 493 |
| Kreise | | | | | | |
| Städteregion Aachen | 41 | 1 342 | 452 | 9 062 | 26 298 | 27 778 |
| darunter Stadt Aachen | 15 | 457 | 123 | 3 334 | 7 292 | 7 300 |
| Düren | 20 | 662 | 261 | 4 922 | 13 059 | 13 082 |
| Rhein-Erft-Kreis | 26 | 786 | 261 | 5 601 | 18 469 | 18 812 |
| Euskirchen | 16 | 565 | 210 | 3 683 | 16 744 | 16 766 |
| Heinsberg | 17 | 517 | 176 | 2 991 | 8 824 | 8 824 |
| Oberbergischer Kreis | 17 | 657 | 193 | 4 585 | 15 422 | 17 151 |
| Rhein.-Berg. Kreis | 18 | 792 | 269 | 5 133 | 23 542 | 24 581 |
| Rhein-Sieg-Kreis | 41 | 1 247 | 430 | 9 051 | 29 284 | 29 564 |
| Reg.-Bez. Köln | 330 | 11 750 | 3 868 | 85 323 | 306 335 | 312 402 |
| Kreisfreie Städte | | | | | | |
| Bottrop | 8 | 236 | 65 | 1 641 | 4 483 | 5 015 |
| Gelsenkirchen | 27 | 1 547 | 408 | 8 528 | 24 903 | 26 858 |
| Münster | 37 | 1 442 | 495 | 9 868 | 32 053 | 32 460 |

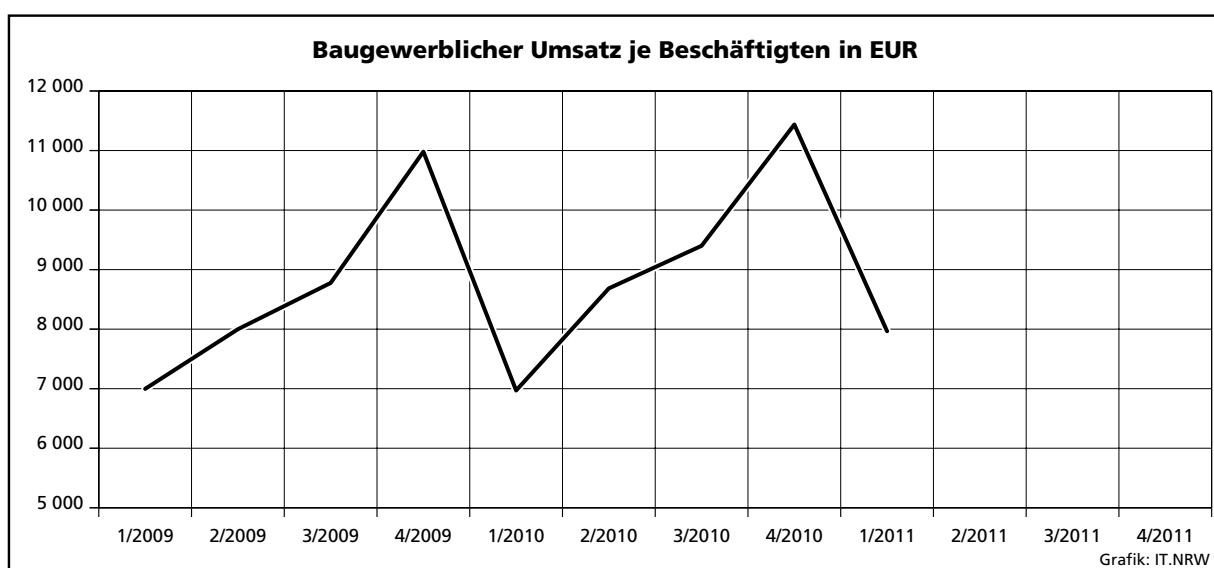
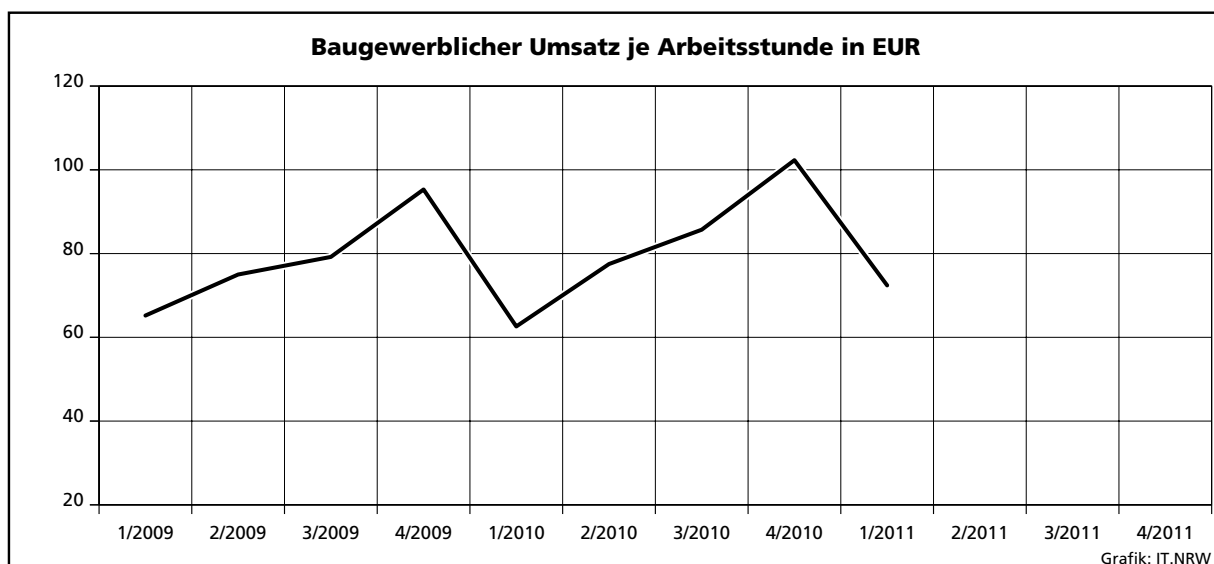
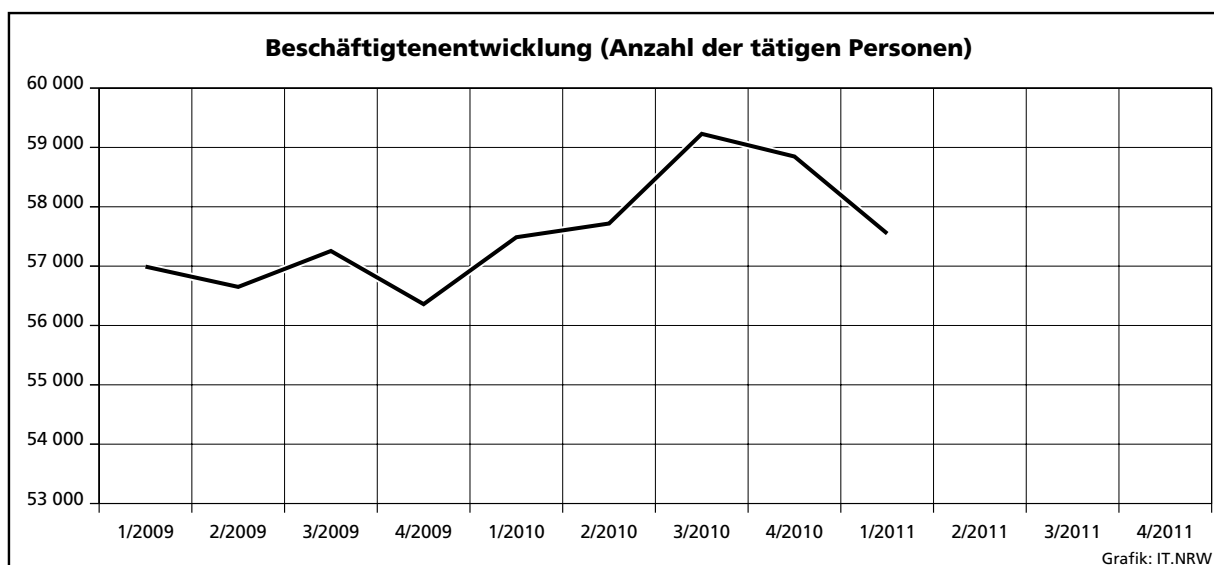
*) Betriebe von Unternehmen mit 20 und mehr Beschäftigten – **) Wirtschaftszweig 41.1 ist nicht darin enthalten

Noch: 3. Betriebe, Beschäftigte, geleistete Arbeitsstunden, Bruttoentgelte sowie Umsätze im Ausbaugewerbe*) nach kreisfreien Städten und Kreisen)**

| Verwaltungsbezirk | Betriebe | Beschäftigte | Geleistete Arbeitsstunden | Bruttoentgelte | Ausbau-gewerblicher Umsatz | Gesamtumsatz |
|----------------------------|--------------|---------------|---------------------------|----------------|----------------------------|------------------|
| | Anzahl | | 1 000 | 1 000 EUR | | |
| Kreise | | | | | | |
| Borken | 63 | 2 560 | 1 077 | 17 543 | 60 180 | 61 369 |
| Coesfeld | 26 | 817 | 264 | 5 686 | 20 729 | 21 487 |
| Recklinghausen | 65 | 2 463 | 798 | 15 867 | 43 285 | 44 805 |
| Steinfurt | 48 | 1 649 | 610 | 10 819 | 35 146 | 37 536 |
| Warendorf | 27 | 903 | 307 | 5 429 | 17 385 | 17 495 |
| Reg.-Bez. Münster | 301 | 11 617 | 4 024 | 75 381 | 238 164 | 247 025 |
| Kreisfreie Stadt | | | | | | |
| Bielefeld | 22 | 654 | 209 | 5 982 | 24 231 | 24 784 |
| Kreise | | | | | | |
| Gütersloh | 44 | 1 658 | 623 | 11 932 | 35 254 | 36 696 |
| Herford | 26 | 887 | 322 | 6 410 | 21 087 | 21 107 |
| Höxter | 10 | 400 | 129 | 2 383 | 6 916 | 7 154 |
| Lippe | 23 | 1 015 | 388 | 7 153 | 19 223 | 19 234 |
| Minden-Lübbecke | 19 | 610 | 185 | 3 710 | 14 352 | 14 464 |
| Paderborn | 36 | 1 400 | 404 | 10 711 | 34 544 | 34 999 |
| Reg.-Bez. Detmold | 180 | 6 624 | 2 260 | 48 281 | 155 607 | 158 438 |
| Kreisfreie Städte | | | | | | |
| Bochum | 33 | 1 074 | 333 | 7 683 | 19 758 | 20 108 |
| Dortmund | 47 | 1 768 | 594 | 13 346 | 39 468 | 40 379 |
| Hagen | 13 | 439 | 118 | 2 903 | 7 610 | 7 675 |
| Hamm | 16 | 604 | 203 | 3 866 | 8 118 | 8 669 |
| Herne | 14 | 445 | 135 | 2 944 | 6 860 | 6 925 |
| Kreise | | | | | | |
| Ennepe-Ruhr-Kreis | 18 | 499 | 151 | 3 679 | 13 695 | 13 703 |
| Hochsauerlandkreis | 20 | 653 | 240 | 4 279 | 11 330 | 11 744 |
| Märkischer Kreis | 25 | 677 | 244 | 4 318 | 12 703 | 13 076 |
| Olpe | 4 | 131 | 47 | 808 | 2 873 | 3 080 |
| Siegen-Wittgenstein | 24 | 918 | 317 | 7 392 | 25 403 | 28 637 |
| Soest | 25 | 899 | 307 | 6 052 | 18 384 | 19 325 |
| Unna | 28 | 794 | 263 | 5 459 | 15 489 | 16 765 |
| Reg.-Bez. Arnsberg | 267 | 8 901 | 2 952 | 62 729 | 181 691 | 190 086 |
| Nordrhein-Westfalen | 1 501 | 57 549 | 18 996 | 415 856 | 1 375 208 | 1 416 253 |

Anmerkung Seite 9

**Wirtschaftliche Kennziffern des nordrhein-westfälischen Ausbaugewerbes ab 1. Vierteljahr 2009
Monatsdurchschnittswerte der Betriebe von Unternehmen mit 20 und mehr Beschäftigten*)**



*) Wirtschaftszweig 41.1 ist nicht darin enthalten

Veröffentlichungen zur Entwicklung und Struktur der Bautätigkeit und des Baugewerbes

Bautätigkeit

Baugenehmigungen in Nordrhein-Westfalen

Inhalt: Jährliche Ergebnisse der von den Bauaufsichtsbehörden gemeldeten Baugenehmigungen (Wohn- und Nichtwohngebäude, Rauminhalt, Wohnungen, Wohnräume, Wohnfläche, Nutzfläche, veranschlagte Baukosten) nach Gebäudeart, Haustyp, Bauherr u. a.; regionale Ergebnisse für Regierungsbezirke, kreisfreie Städte und Kreise sowie Eckdaten für Gemeinden

Bestellnummer: F21

Baufertigstellungen und Bauabgänge in Nordrhein-Westfalen

Inhalt: Jährliche Ergebnisse der von den Bauaufsichtsbehörden gemeldeten Baufertigstellungen und Bauabgänge (Fertigstellungen: Wohn- und Nichtwohngebäude, Rauminhalt, Wohnungen, Wohnräume, Wohnfläche, Nutzfläche, veranschlagte Baukosten) nach Gebäudeart, Haustyp, Bauherr u. a.; regionale Ergebnisse für Regierungsbezirke, kreisfreie Städte und Kreise sowie Eckdaten für Gemeinden. – Abgänge: Wohn- und Nichtwohngebäude, Nutzfläche, Wohnungen, Wohnräume, Wohnfläche nach Gebäudeart, Eigentümern, Baualter und Abgangsursachen; Eckdaten für Regierungsbezirke, kreisfreie Städte und Kreise

Bestellnummer: F22

Baugenehmigungen in Nordrhein-Westfalen

Inhalt: Monatliche Ergebnisse der von den Bauaufsichtsbehörden gemeldeten Bautätigkeit (Wohn- und Nichtwohngebäude, Rauminhalt, Wohnungen, Wohnfläche, Nutzfläche, veranschlagte Baukosten) nach Gebäudeart und Bauherr; Regionale Ergebnisse für Regierungsbezirke, kreisfreie Städte und Kreise

Bestellnummer: F20

Bauüberhang in Nordrhein-Westfalen am 31. Dezember

Inhalt: Jährliche Ergebnisse über den von den Gemeinden gemeldeten Baufortschritt der noch nicht fertiggestellten Bauvorhaben (Wohn- und Nichtwohngebäude, Rauminhalt, Wohnungen und sonstige Wohneinheiten) nach Bauzustand; erloschene Baugenehmigungen (Wohn- und Nichtwohnbau, Rauminhalt, Wohnung) nach Gebäudeart, Bauherr und Genehmigungszeitraum; regionale Ergebnisse für Regierungsbezirke, kreisfreie Städte und Kreise

Bestellnummer: F23

Wohnungswesen

Wohngeld in Nordrhein-Westfalen

Inhalt: Jährliche Ergebnisse der von den Bewilligungsbehörden gemeldeten Wohngeldfälle zum 31.12. einschl. rückwirkender Bewilligungen aus dem I. Quartal des Folgejahres. Wohngeld beziehende Haushalte insgesamt, wohngeldrechtliche Teilhaushalte in Mischhaushalten, Allgemeines Wohngeld beziehende Haushalte nach Mietzuschuss und Lastenzuschuss, nach Haushaltsgröße und Mietstufe der Gemeinden, Miete und Belastung sowie nach gezahlten Wohngeldbeträgen; Ergebnisse für das Land, Eckdaten für Regierungsbezirke, kreisfreie Städte und Kreise

Bestellnummer: F29

Wohnungsbestand in den Gemeinden Nordrhein-Westfalens am 31. Dezember

Inhalt: Jährliche Ergebnisse der Fortschreibung des Gebäude- und Wohnungsbestandes (Wohngebäude und darin befindliche Wohnungen nach Gebäudearten; Wohnungen in Wohn- und Nichtwohngebäuden nach Anzahl der Räume)

Bestellnummer: F24

Bauhauptgewerbe (Vorbereitende Baustellenarbeiten, Hoch- und Tiefbau) in Nordrhein-Westfalen

–, Ergebnis der Ergänzungserhebung

Inhalt: Jährliche Betriebsergebnisse (Beschäftigte, geleistete Arbeitsstunden, Bruttoentgelte, Umsätze und Geräteausstattung im Juni des Berichtsjahres sowie Umsätze im Kalendervorjahr) nach Wirtschaftszweigen und Betriebsgrößenklassen; regionale Ergebnisse für Regierungsbezirke, kreisfreie Städte und Kreise

Bestellnummer: E22

–, Monatsbericht

Inhalt: Monatliche Betriebsergebnisse nach Wirtschaftszweigen und Betriebsgrößenklassen sowie Auftragseingangs- und Produktionsindizes; regionale Ergebnisse für Regierungsbezirke, kreisfreie Städte und Kreise

Bestellnummer: E21

–, Unternehmen und Investitionen

Inhalt: Jährliche Unternehmensergebnisse (Beschäftigte, Bruttoentgelte, Umsatz, Investitionen u. a.) nach Wirtschaftszweigen, Unternehmens- und Umsatzgrößenklassen sowie nach Verwaltungsbezirken

Bestellnummer: E23

Ausbaugewerbe (Bauinstallation und sonstiges Ausbaugewerbe) in Nordrhein-Westfalen

–, Ergebnis der Zusatzerhebung

Inhalt: Jährliche Betriebsergebnisse (Beschäftigte, geleistete Arbeitsstunden, Bruttoentgelte, Umsätze im Juni des Berichtsjahres sowie Umsätze im Kalendervorjahr) nach Wirtschaftszweigen, Betriebsgrößenklassen und Verwaltungsbezirken.

Bestellnummer: E30

–, Quartalsergebnisse

Inhalt: Vierteljährliche Betriebsergebnisse nach Wirtschaftszweigen und Betriebsgrößenklassen; regionale Ergebnisse für Regierungsbezirke, kreisfreie Städte und Kreise

Bestellnummer: E29

–, Unternehmen und Investitionen

Inhalt: Jährliche Unternehmensergebnisse (Beschäftigte, Bruttoentgelte, Umsatz, Investitionen u. a.) nach Wirtschaftszweigen, Unternehmens- und Umsatzgrößenklassen sowie nach Verwaltungsbezirken

Bestellnummer: E33

Weitere Auskünfte zu diesen Veröffentlichungen erteilen Ihnen für den Bereich Bauwirtschaft Heike Wardin unter der Tel.-Nr. 0211 9449-3788, für den Bereich Bautätigkeit und Wohnungswesen Hans Dieter Heinrichs unter der Tel.-Nr. 0211 9449-3274.

Ergebnisse für das Bundesgebiet werden vom Statistischen Bundesamt, 65180 Wiesbaden, in der Fachserie 4, Reihe 5.1 bzw. Fachserie 5, Reihe 1 veröffentlicht.