



Stein- und Erden...	2	x			1200	Tabakerzeugnisse (ohne Abfälle)			
Bergbau- und Erden...	2	x			1299	Veredlung von Erzeugnissen dieser Güter- abteilung			
	962	x	24 479 717	22	13	Textilien	237		x
	92	x	4 232 700	32	1310	Textile Spinnstoffe und Garne	kg	10	17 099 206
	22	x	196 962	7	1320	Gewebe	kg	43	69 407 753
	157	x	4 410 627	31	1330	Textilveredlung		48	x
	10	x	9 609 047	5	1391	Gewirke und Gestricke		12	x
	6	x	148 319	14	1392	Konfektionierte Textilwaren (ohne Bekleidung)		70	x
	12	x	495 480	26	1393	Tappiche und textile Fußbodenbeläge, auch konfektioniert	kg	14	36 845 082
	42	x	1 211 722	36	1394	Sellerwaren	kg	4	3 029 310
	11		2 885 581	30	1395	Vliesstoffe (auch getränkt, bestrichen, überzogen oder mit Lagen versehen) und Erzeugnisse daraus (ohne Bekleidung)	kg	12	49 308 780
	4		97 467	16	1396	Technische Textilien		65	x
	27	x	1 342 737	8	1399	Sonstige Textilwaren, a. n. g.		5	x
	4	x	85 542 600	10	14	Bekleidung	49		x
	26	x	577 201	19	1411	Bekleidung aus Leder oder rekonstituiertem Leder (einschl. Mänteln) (ohne Bekleidungs- zubehör, Schuhe und Kopfbedeckungen)			
	13	x	460 971	42	1412	Arbeits- und Berufsbekleidung	St	11	1 075 085
	508	x	3 186 592	26	1413	Sonstige Oberbekleidung (ohne Arbeits- und Berufsbekleidung)	St	19	5 795 500
	55				1414	Wäsche		11	x
	2				1415	Bekleidung und Bekleidungszubehör, a. n. g.		12	x
	7				1420	Pelzwaren			
	41	x	605 557 331	26	1431	Strumpfwaren		4	x
	11	x	124 048 886	17	1439	Bekleidung a. n. g., aus Gewirken oder Gestricken Veredlung von Erzeugnissen dieser Güterab- teilung (ohne Bekleidung aus textilen Stoffen)	St	4	
	24	x	474 688	18	1499	Leder und Lederwaren		33	x
	24	x	465 843		1511	Leder und Lederfaserstoff; zugerichtete und gefärbte Felle		4	x
	2				1512	Lederwaren (ohne Lederbekleidung und Schuhe)		16	x
	61	x	786 590	17	1520	Schuhe		13	x
	29	x	453 031	12	1599	Veredlung von Erzeugnissen dieser Güter- abteilung			
	26								

Statistische Berichte

Verarbeitendes Gewerbe sowie Bergbau und Gewinnung
von Steinen und Erden in Nordrhein-Westfalen

März 2011



Verarbeitendes Gewerbe sowie Bergbau und Gewinnung von Steinen und Erden in Nordrhein-Westfalen

März 2011

Herausgegeben von
Information und Technik Nordrhein-Westfalen, Geschäftsbereich Statistik
Mauerstraße 51, 40476 Düsseldorf • Postfach 10 11 05, 40002 Düsseldorf
Telefon 0211 9449-01 • Telefax 0211 442006
Internet: <http://www.it.nrw.de>
E-Mail: poststelle@it.nrw.de

Erschienen im Mai 2011

Alle Statistischen Berichte finden Sie als PDF-Datei zum kostenlosen
Download in unserer Internet-Rubrik „Publikationen“.

© Information und Technik NRW, Düsseldorf, 2011
Auszugsweise Vervielfältigung und Verbreitung mit Quellenangabe gestattet.

Inhalt

Seite

Vorbemerkungen	5
Erläuterungen	5
Methodische Hinweise	6
Definitionen	6
Systematiken	7
Veröffentlichungen	7
Hinweise	8
Klassifikation der Wirtschaftszweige	10
Tabellenteil	
1. Übersicht über die wirtschaftliche Entwicklung in Nordrhein-Westfalen 2000 – 2011	20
Grafiken <i>Auftragseingangsindex</i>	21
2. Auftragseingangsindex im Verarbeitenden Gewerbe in Nordrhein-Westfalen	24
Grafiken <i>Produktionsindex</i>	30
3. Produktionsindex im Verarbeitenden Gewerbe sowie Bergbau und Gewinnung von Steinen und Erden in Nordrhein-Westfalen	33
4. Betriebe, Beschäftigte, geleistete Arbeitsstunden, Entgelte und Umsatz in Nordrhein-Westfalen nach Wirtschaftszweigen	34
5. Umsatz in Nordrhein-Westfalen nach Wirtschaftszweigen	38
6. Betriebe, Beschäftigte, geleistete Arbeitsstunden, Entgelte und Umsatz des Verarbeitenden Gewerbes sowie des Bergbaus und der Gewinnung von Steinen und Erden nach kreisfreien Städten und Kreisen	42
7. Betriebe, Beschäftigte und Umsatz in Nordrhein-Westfalen nach fachlichen Betriebsteilen	44

Vorbemerkungen

Mit Beginn des Berichtsmonats Januar 2009 wurde die Klassifikation der Wirtschaftszweige, Ausgabe 2003 (WZ 2003) durch die Klassifikation der Wirtschaftszweige, Ausgabe 2008 (WZ 2008) abgelöst. Die WZ 2008 ist das Ergebnis einer generellen Aktualisierung der Klassifikation der Wirtschaftszweige, Ausgabe 2003. Sie basiert auf der statistischen Systematik der Wirtschaftszweige in der Europäischen Gemeinschaft (NACE Rev. 2), die mit der Verordnung (EG) Nr. 1893/2006 des Europäischen Parlaments und des Rates vom 20. Dezember 2006 (ABl. EG Nr. L 393 S. 1) veröffentlicht wurde, und ihrerseits auf der Internationalen Systematik der Wirtschaftszweige (ISIC Rev. 4) der Vereinten Nationen aufbaut.

Die Klassifikation der Wirtschaftszweige, Ausgabe 2008 ist gleichzeitig maßgebend für die Abgrenzung des Wirtschaftssektors Verarbeitendes Gewerbe sowie Bergbau und Gewinnung von Steinen und Erden und hat damit Auswirkungen auf die Zusammensetzung der Berichtsreise der Statistiken dieses Bereichs.

Das Verarbeitende Gewerbe wird dabei nicht nur intern neu gegliedert, sondern es wird auch insgesamt neu abgegrenzt. So werden einige Tätigkeiten, die bisher dem Verarbeitenden Gewerbe zugeordnet waren, künftig aus den Erhebungen in diesen Bereichen herausfallen, andere Tätigkeiten dagegen werden neu aufgenommen. Die Neuzuordnungen des „Verlagswesens“ und des „Recyclings“ in Bereiche außerhalb des Verarbeitenden Gewerbes sind dabei besonders gravierend. Ebenfalls von großer Bedeutung ist die Trennung zwischen der „Herstellung“ von Investitionsgütern und deren „Reparatur und Installation“. Zu diesem Zweck wurde eine separate Abteilung innerhalb des Verarbeitenden Gewerbes „Reparatur und Installation von Maschinen und Ausrüstungen“ gebildet. Daneben gibt es eine Reihe von Änderungen im Detail der Klassifikation wie z. B. die Schaffung eigener Abteilungen für die „Getränkeherstellung“ und die „Herstellung von pharmazeutischen Erzeugnissen“ (siehe Klassifikation der Wirtschaftszweige Ausgabe 2008 (WZ 2008) S. 10 ff.).

Darüber hinaus wurden zwei methodische Änderungen bei der Klassifizierung vorgenommen. Zum Einen ändert sich die Zuordnung der sogenannten **Converter**. Dabei handelt es sich um Betriebe oder Unternehmen ohne eigene Warenproduktion, die fremdbezogene Waren im eigenen Namen verkaufen und zusätzlich die gewerblichen Schutzrechte an den Produkten besitzen. Diese Converter wurden bislang so klassifiziert, als hätten sie die Waren selbst hergestellt. Nach der WZ 2008 werden diese Einheiten nun nicht mehr als Hersteller von Waren behandelt. Sie gehören künftig i. d. R. zum Handel. Lohnauftraggeber (also Einheiten, die einem Dritten das wesentliche Inputmaterial

unentgeltlich zur Bearbeitung bereitstellen) werden dagegen weiterhin wie Hersteller klassifiziert.

Zum Anderen erfolgt in Fällen **vertikaler Integration**, bei der verschiedene Produktionsstufen nacheinander von derselben Einheit ausgeführt werden und der aus einem Produktionsprozess hervorgegangene Output als Input für die nächste Stufe dient, die Klassifizierung entsprechend der Produktionsstufe, die den größten Beitrag zur Wertschöpfung der Einheit leistet (und nicht mehr wie bisher nach dem Output der letzten Produktionsstufe).

Erläuterungen

Ziel der Statistik

Die monatlichen Erhebungen des Verarbeitenden Gewerbes sowie des Bergbaus und der Gewinnung von Steinen und Erden stellen kurzfristig Daten über die konjunkturelle Entwicklung dieses Wirtschaftsbereichs in wirtschaftssystematischer und regionaler Gliederung zur Verfügung. Die Ergebnisse der Statistiken sind wichtiges Material für die Arbeiten der gesetzgebenden Körperschaften, der Bundes- und Landesregierungen, der Verbände, Kammern sowie sonstigen Institutionen und bilden eine unentbehrliche Grundlage für zahlreiche wirtschaftspolitische Entscheidungen.

Rechtsgrundlage

Rechtsgrundlage für die Erhebungen im Verarbeitenden Gewerbe sowie im Bergbau und in der Gewinnung von Steinen und Erden ist das Gesetz über die Statistik im Produzierenden Gewerbe (ProdGewStatG) in der Fassung der Bekanntmachung vom 21. März 2002 (BGBl. I S. 1181), zuletzt geändert durch Artikel 3 des Gesetzes vom 17. März 2008 (BGBl. I S. 399) in Verbindung mit dem Gesetz über die Statistik für Bundeszwecke (Bundesstatistikgesetz – BStatG) vom 22. Januar 1987 (BGBl. I S. 462, 565), zuletzt geändert durch Artikel 3 des Gesetzes vom 7. September 2007 (BGBl. I S. 2246).

Berichtskreis

Monatsbericht für Betriebe des Verarbeitenden Gewerbes sowie des Bergbaus und der Gewinnung von Steinen und Erden

Der Berichtskreis des Monatsberichtes umfasst seit Januar 2007 alle Betriebe des Wirtschaftsbereichs Verarbeitendes Gewerbe sowie Bergbau und Gewinnung von Steinen und Erden mit mindestens 50 tätigen Personen, unabhängig davon, ob diese Betriebe zu Unternehmen dieses Wirtschaftsbereichs gehören, oder zu

Unternehmen, deren wirtschaftlicher Schwerpunkt außerhalb des Produzierenden Gewerbes liegt.

Am 1. Januar 2007 trat Artikel 10 des Ersten Gesetzes zum Abbau bürokratischer Hemmnisse insbesondere in der mittelständischen Wirtschaft vom 22. August 2006 (BGBl I S. 1970) in Kraft, durch den das Gesetz über die Statistik im Produzierenden Gewerbe geändert wurde. Wurden in der Vergangenheit beim Monatsbericht im Verarbeitenden Gewerbe alle Betriebe von Unternehmen mit 20 und mehr tätigen Personen befragt, so sind ab dem Berichtsmonat Januar 2007 nur noch Betriebe mit 50 und mehr tätigen Personen einbezogen. Mit dieser Maßnahme wird eine deutliche Entlastung insbesondere der kleinen und mittleren Unternehmen von statistischen Auskunftspflichten erreicht. Die unterhalb dieser neuen Abschneidegrenze liegenden Betriebe werden ab dem Berichtsjahr 2007 nur noch im neu eingeführten Jahresbericht für Betriebe im Verarbeitenden Gewerbe nach den tätigen Personen, den Entgelten (Lohn- und Gehaltsummen) sowie dem Umsatz befragt. Dieser Bericht stellt sicher, dass die für regionale Strukturuntersuchungen notwendigen Informationen im bisherigen Umfang und in bisheriger Qualität zumindest jährlich zur Verfügung stehen.

Methodische Hinweise

Die Merkmale „Umsatz“ und „Beschäftigte“ werden nach fachlichen Betriebsteilen erhoben und sowohl für Betriebe als auch für fachliche Betriebsteile aufbereitet. Die beiden übrigen Merkmale „Arbeitsstunden“ und „Entgelte“ werden nur für den gesamten Betrieb (einschl. der sonstigen Betriebsteile) erhoben. Das Merkmal „Auftragseingang“ wird nur für ausgewählte Wirtschaftszweige nach fachlichen Betriebsteilen erhoben. Es dient ausschließlich zur Berechnung der Auftragseingangsindizes. Hinsichtlich der Darstellung der Ergebnisse wird bei den Merkmalen „Beschäftigte“ und „Umsätze“ zwischen einem Nachweis nach fachlichen Betriebsteilen und nach Betrieben unterschieden. Beim Nachweis nach Betrieben werden alle Angaben eines kombinierten Betriebes (örtliche Einheit mit Betriebsteilen in mehreren Wirtschaftszweigen der WZ 2008) unter dem Wirtschaftszweig nachgewiesen, bei dem der Schwerpunkt der wirtschaftlichen Tätigkeit des Betriebes liegt.

Mit Berichtsmonat Januar 2009 wurde die Berechnung des Auftragseingangsindex sowie des Produktionsindex auf das Basisjahr 2005 umgestellt. Für Vergleichszwecke wurden frühere Ergebnisse sowohl auf die neue Basis als auch auf die neue WZ 2008 umgerechnet.

Definitionen

Betrieb

Ein Betrieb ist ein an einem Standort gelegenes Unternehmen oder ein Teil eines Unternehmens (z. B. Werk, Fabrikationsstätte), wenn an diesem Ort oder von diesem Ort aus Wirtschaftstätigkeiten ausgeübt werden, für die i. d. R. eine oder mehrere Personen im Auftrag desselben Unternehmens arbeiten.

Ein Unternehmen ist die kleinste rechtlich selbstständige Einheit, die aus handels- oder steuerrechtlichen Gründen Bücher führt.

Beschäftigte

Alle Personen, die am Ende des Monats in einem arbeitsrechtlichen Verhältnis zum Betrieb stehen (einschl. Heim-, Saison- und Aushilfsarbeiter/-innen sowie Teilzeitbeschäftigte unabhängig von der Anzahl der im Berichtsmonat geleisteten Stunden), tätige (Mit)inhaberinnen und -inhaber sowie unbezahlt mithelfende Familienangehörige, soweit sie mindestens ein Drittel der üblichen Arbeitszeit im Betrieb tätig sind.

Aufgrund der Organisationsreform in der gesetzlichen Rentenversicherung ist ab dem Jahr 2005 die Unterscheidung zwischen Arbeitern und Angestellten aufgehoben. Aus diesem Grunde werden ab Januar 2006 die Angaben zu Arbeitern und Löhnen nicht mehr separat erhoben. In den Ergebnissen dargestellt werden nur noch die Beschäftigten insgesamt sowie die Entgelte (früher: Bruttolohn- und -gehaltsumme).

Geleistete Arbeitsstunden

Alle tatsächlich geleisteten (nicht die bezahlten) Stunden aller tätigen Personen.

Entgelte

Summe der Bruttobezüge ohne Arbeitgeberanteile zur Sozialversicherung, jedoch einschließlich Lohn- und Gehaltzuschlägen (auch Gratifikationen, Erfindergelder sowie Provisionen, Tantiemen usw.). Vergütungen für gewerblich und kaufmännisch Auszubildende sind enthalten. Nicht erfasst werden allgemeine soziale Aufwendungen sowie Vergütungen, die als Spesensersatz anzusehen sind.

Gesamtumsatz

Umsatz aus Eigenerzeugung, baugewerblicher Umsatz sowie Umsatz aus Handelsware und sonstigen nicht industriellen Tätigkeiten (wie Erlöse aus Vermietung und Verpachtung, Provisionseinnahmen, Erlöse aus Transportleistungen für Dritte und aus dem Verkauf von eigenen landwirtschaftlichen Erzeugnissen). Als Umsatz gilt die Summe der Rechnungsendbeträge (ohne Umsatzsteuer) einschließlich etwa darin enthaltener Verbrauchsteuern sowie der Kosten für Fracht, Transportversicherung, Porto, Verpackung und Spesen,

auch wenn diese gesondert in Rechnung gestellt werden. Bei der Darstellung nach fachlichen Betriebsteilen handelt es sich ausschließlich um den Umsatz aus Eigenherzeugung.

Auslandsumsatz

Direkte Lieferungen und Leistungen an Empfänger, die im Ausland ansässig sind, sowie Lieferungen an Exporteure, die die bestellten Waren ohne Be- und Verarbeitung in das Ausland ausführen. Zusätzlich zum „Auslandsumsatz insgesamt“ wird der „Auslandsumsatz mit den Ländern der Eurozone“ veröffentlicht. Das sind die Länder der Europäischen Union, die den EURO als gemeinsame Währung eingeführt haben. Im Einzelnen sind das ab Januar 2009 die Umsätze mit Belgien, Finnland, Frankreich, Griechenland, Irland, Italien, Luxemburg, Malta, den Niederlanden, Österreich, Portugal, Slowakei, Slowenien, Spanien und Zypern.

Auftragseingangsindex

Der Nachweis der Auftragseingangsindizes erfolgt für ausgewählte Wirtschaftszweige des Verarbeitenden Gewerbes nach der Klassifikation der Wirtschaftszweige, Ausgabe 2008 (WZ 2008) und vier Hauptgruppen. Die Ergebnisse werden sowohl in nominalen (Wert-) als auch realen (Volumen-)Indizes dargestellt. Zur Berechnung des realen Auftragseingangsindex werden Preisindizes für gewerbliche Produkte (Inlands-Auftragseingänge) sowie Preisindizes für die Ausfuhr (Auslands-Auftragseingänge) verwendet. Die Berechnung der Auftragseingangsindizes basiert auf den Ergebnissen des Monatsberichts für Betriebe des Verarbeitenden Gewerbes sowie des Bergbaus und der Gewinnung von Steinen und Erden. Es handelt sich bei den Auftragseingängen um den Wert (ohne Umsatzsteuer, aber ggf. einschl. Verbrauchsteuern) aller im Berichtsmonat eingegangenen und vom Betrieb fest akzeptierten Aufträge auf Lieferung selbst hergestellter (bzw. im Lohnauftrag gefertigter) Produkte.

Produktionsindex

Der Produktionsindex zeigt – unbeeinflusst von Preisveränderungen und Kalenderunregelmäßigkeiten – kurzfristig die Entwicklung der Produktionsleistung der einzelnen Wirtschaftszweige und des gesamten Produzierenden Gewerbes auf. Der Nachweis des Produktionsindex erfolgt nach der Klassifikation der Wirtschaftszweige, Ausgabe 2008 (WZ 2008) und Hauptgruppen. Die Berechnung des Produktionsindex basiert im Wesentlichen auf den Ergebnissen der monatlichen Produktionserhebung bei Betrieben mit mindestens 50 Beschäftigten. Nach dem gleichen Konzept wird zusätzlich ein vierteljährlicher Produktionsindex durch Aggregation der drei Monatsmeldungen der Betriebe des Verarbeitenden Gewerbes mit 50 und mehr Beschäftigten und der Produktionsdaten der übrigen vierteljährlich meldepflichtigen Betriebe von Unternehmen mit in der Regel 20 und mehr Beschäftigten des Produzierenden Gewerbes berechnet. Zur Verbes-

serung der Qualität der monatlichen Produktionsindizes werden diese nachträglich für jeden Wirtschaftszweig an das Niveau des entsprechenden vierteljährlichen Produktionsindex angeglichen.

Systematiken

Die Darstellung aller Ergebnisse erfolgt in der Gliederung der Klassifikation der Wirtschaftszweige, Ausgabe 2008 (WZ 2008). Ausschließlich für die Darstellung der Indizes werden Hauptgruppen durch die direkte Zuordnung der Wirtschaftsgruppen (= Dreisteller der Systematik) der WZ 2008 zu den Bereichen

VO	= Vorleistungsgüterproduzenten
IG	= Investitionsgüterproduzenten
GG	= Gebrauchsgüterproduzenten
VG	= Verbrauchsgüterproduzenten
EN	= Energie

gebildet (siehe Klassifikation der Wirtschaftszweige Ausgabe 2008 (WZ 2008) S. 10 ff.).

Veröffentlichungen

Ergebnisse für das Bundesgebiet über den Bereich Verarbeitendes Gewerbe sowie Bergbau und Gewinnung von Steinen und Erden werden vom Statistischen Bundesamt (www.destatis.de) in der Fachserie 4, Reihe 4 veröffentlicht.

Aktuelle Ergebnisse – auch von anderen Bundesländern – werden im Internet unter www.statistikportal.de veröffentlicht. Dort kann über die GENESIS Datenbank auch auf ausgewählte Ergebnisse für alle Länder sowie alle Stadt- und Landkreise zugegriffen werden.

Jährliche Strukturergebnisse aller Betriebe von Unternehmen mit 20 und mehr tätigen Personen werden im Statistischen Bericht E123/E129 „Betriebsergebnisse; Beschäftigte, Entgelte und Umsätze nach Wirtschaftszweigen insgesamt und nach Regierungsbezirken sowie kreisfreien Städten und Kreisen (Bestellnummer: E123)“ veröffentlicht.

Hinweise

Städteregion Aachen – Änderung des Gebietsstandes

Seit dem 21. Oktober 2009 bilden die Stadt Aachen und die Gemeinden des aufgelösten Kreises Aachen nach dem Aachen-Gesetz die Städteregion Aachen. Die Städteregion Aachen ist Rechtsnachfolgerin des Kreises Aachen.

Die Stadt Aachen wird in der vorliegenden Veröffentlichung ab dem Berichtsjahr 2010 als regionsangehörige Gemeinde der Städteregion Aachen ausgewiesen, die Vergleichbarkeit der Summen der kreisfreien Städte und Kreise zu den Vorjahren ist dadurch nicht mehr gegeben. Die Städteregion Aachen besteht als Gemeindeverband aus Aachen, Alsdorf, Baesweiler, Eschweiler, Herzogenrath, Monschau, Roetgen, Simmerath, Stolberg (Rhld.) und Würselen.

Zeichenerklärung

(nach DIN 55 301)

- 0 weniger als die Hälfte von 1 in der letzten besetzten Stelle, jedoch mehr als nichts
- nichts vorhanden (genau null)
- .
- x Tabellenfach gesperrt, da Aussage nicht sinnvoll
- r berichtigte Zahl

Klassifikation der Wirtschaftszweige

**Wirtschaftszweige des Verarbeitenden Gewerbes sowie
des Bergbaus und der Gewinnung von Steinen und Erden**
aus: **Klassifikation der Wirtschaftszweige Ausgabe 2008 (WZ 2008)**

Abteilung Gruppe Klasse	Bezeichnung	Haupt- gruppe
Abschnitt B	Bergbau und Gewinnung von Steinen und Erden	
05	Kohlenbergbau	
05.1	Steinkohlenbergbau	EN
05.10	Steinkohlenbergbau	
05.2	Braunkohlenbergbau	EN
05.20	Braunkohlenbergbau	
06	Gewinnung von Erdöl und Erdgas	
06.1	Gewinnung von Erdöl	EN
06.10	Gewinnung von Erdöl	
06.2	Gewinnung von Erdgas	EN
06.20	Gewinnung von Erdgas	
07	Erzbergbau	
07.1	Eisenerzbergbau	VO
07.10	Eisenerzbergbau	
07.2	NE-Metallerzbergbau	VO
07.21	Bergbau auf Uran- und Thoriumerze	
07.29	Sonstiger NE-Metallerzbergbau	
08	Gewinnung von Steinen und Erden, sonstiger Bergbau	
08.1	Gewinnung von Natursteinen, Kies, Sand, Ton und Kaolin	VO
08.11	Gewinnung von Naturwerksteinen und Natursteinen, Kalk- und Gipsstein, Kreide und Schiefer	
08.12	Gewinnung von Kies, Sand, Ton und Kaolin	
08.9	Sonstiger Bergbau; Gewinnung von Steinen und Erden a. n. g.	VO
08.91	Bergbau auf chemische und Düngemittelminerale	
08.92	Torfgewinnung	
08.93	Gewinnung von Salz	
08.99	Gewinnung von Steinen und Erden a. n. g.	
09	Erbringung von Dienstleistungen für den Bergbau und für die Gewinnung von Steinen und Erden	
09.1	Erbringung von Dienstleistungen für die Gewinnung von Erdöl und Erdgas	VO
09.10	Erbringung von Dienstleistungen für die Gewinnung von Erdöl und Erdgas	
09.9	Erbringung von Dienstleistungen für den sonstigen Bergbau und die Gewinnung von Steinen und Erden	VO
09.90	Erbringung von Dienstleistungen für den sonstigen Bergbau und die Gewinnung von Steinen und Erden	
Abschnitt C	Verarbeitendes Gewerbe	
10	Herstellung von Nahrungs- und Futtermitteln	
10.1	Schlachten und Fleischverarbeitung	VG
10.11	Schlachten (ohne Schlachten von Geflügel)	
10.12	Schlachten von Geflügel	
10.13	Fleischverarbeitung	
10.2	Fischverarbeitung	VG
10.20	Fischverarbeitung	
10.3	Obst- und Gemüseverarbeitung	VG
10.31	Kartoffelverarbeitung	
10.32	Herstellung von Frucht- und Gemüsesäften	
10.39	Sonstige Verarbeitung von Obst und Gemüse	

**Noch: Wirtschaftszweige des Verarbeitenden Gewerbes sowie
des Bergbaus und der Gewinnung von Steinen und Erden
aus: Klassifikation der Wirtschaftszweige Ausgabe 2008 (WZ 2008)**

Abteilung Gruppe Klasse	Bezeichnung	Haupt- gruppe
noch: Abschnitt C		
Verarbeitendes Gewerbe		
10.4	Herstellung von pflanzlichen und tierischen Ölen und Fetten	VG
10.41	Herstellung von Ölen und Fetten (ohne Margarine u. ä. Nahrungsfette)	
10.42	Herstellung von Margarine u. ä. Nahrungsfetten	
10.5	Milchverarbeitung	VG
10.51	Milchverarbeitung (ohne Herstellung von Speiseeis)	
10.52	Herstellung von Speiseeis	
10.6	Mahl- und Schälmaschinen, Herstellung von Stärke und Stärkeerzeugnissen	VO
10.61	Mahl- und Schälmaschinen	
10.62	Herstellung von Stärke und Stärkeerzeugnissen	
10.7	Herstellung von Back- und Teigwaren	VG
10.71	Herstellung von Backwaren (ohne Dauerbackwaren)	
10.72	Herstellung von Dauerbackwaren	
10.73	Herstellung von Teigwaren	
10.8	Herstellung von sonstigen Nahrungsmitteln	VG
10.81	Herstellung von Zucker	
10.82	Herstellung von Süßwaren (ohne Dauerbackwaren)	
10.83	Verarbeitung von Kaffee und Tee, Herstellung von Kaffee-Ersatz	
10.84	Herstellung von Würzmitteln und Soßen	
10.85	Herstellung von Fertiggerichten	
10.86	Herstellung von homogenisierten und diätetischen Nahrungsmitteln	
10.89	Herstellung von sonstigen Nahrungsmitteln a. n. g.	
10.9	Herstellung von Futtermitteln	VO
10.91	Herstellung von Futtermitteln für Nutztiere	
10.92	Herstellung von Futtermitteln für sonstige Tiere	
11	Getränkeherstellung	
11.0	Getränkeherstellung	VG
11.01	Herstellung von Spirituosen	
11.02	Herstellung von Traubenwein	
11.03	Herstellung von Apfelwein und anderen Fruchtweinen	
11.04	Herstellung von Wermutwein und sonstigen aromatisierten Weinen	
11.05	Herstellung von Bier	
11.06	Herstellung von Malz	
11.07	Herstellung von Erfrischungsgetränken; Gewinnung natürlicher Mineralwässer	
12	Tabakverarbeitung	
12.0	Tabakverarbeitung	VG
12.00	Tabakverarbeitung	
13	Herstellung von Textilien	
13.1	Spinnstoffaufbereitung und Spinnerei	VO
13.10	Spinnstoffaufbereitung und Spinnerei	
13.2	Weberei	VO
13.20	Weberei	
13.3	Veredlung von Textilien und Bekleidung	VO
13.30	Veredlung von Textilien und Bekleidung	
13.9	Herstellung von sonstigen Textilwaren	VG
13.91	Herstellung von gewirktem und gestricktem Stoff	
13.92	Herstellung von konfektionierten Textilwaren (ohne Bekleidung)	
13.93	Herstellung von Teppichen	
13.94	Herstellung von Seilerwaren	
13.95	Herstellung von Vliesstoff und Erzeugnissen daraus (ohne Bekleidung)	
13.96	Herstellung von technischen Textilien	
13.99	Herstellung von sonstigen Textilwaren a. n. g.	

**Noch: Wirtschaftszweige des Verarbeitenden Gewerbes sowie
des Bergbaus und der Gewinnung von Steinen und Erden
aus: Klassifikation der Wirtschaftszweige Ausgabe 2008 (WZ 2008)**

Abteilung Gruppe Klasse	Bezeichnung	Haupt- gruppe
noch: Abschnitt C	Verarbeitendes Gewerbe	
14	Herstellung von Bekleidung	
14.1	Herstellung von Bekleidung (ohne Pelzbekleidung)	VG
14.11	Herstellung von Lederbekleidung	
14.12	Herstellung von Arbeits- und Berufsbekleidung	
14.13	Herstellung von sonstiger Oberbekleidung	
14.14	Herstellung von Wäsche	
14.19	Herstellung von sonstiger Bekleidung und Bekleidungszubehör a. n. g.	
14.2	Herstellung von Pelzwaren	VG
14.20	Herstellung von Pelzwaren	
14.3	Herstellung von Bekleidung aus gewirktem und gestricktem Stoff	VG
14.31	Herstellung von Strumpfwaren	
14.39	Herstellung von sonstiger Bekleidung aus gewirktem und gestricktem Stoff	
15	Herstellung von Leder, Lederwaren und Schuhen	
15.1	Herstellung von Leder und Lederwaren (ohne Herstellung von Lederbekleidung)	VG
15.11	Herstellung von Leder und Lederfaserstoff; Zurichtung und Färben von Fellen	
15.12	Lederverarbeitung (ohne Herstellung von Lederbekleidung)	
15.2	Herstellung von Schuhen	VG
15.20	Herstellung von Schuhen	
16	Herstellung von Holz-, Flecht-, Korb- und Korkwaren (ohne Möbel)	
16.1	Säge-, Hobel- und Holzimprägnierwerke	VO
16.10	Säge-, Hobel- und Holzimprägnierwerke	
16.2	Herstellung von sonstigen Holz-, Kork-, Flecht- und Korbwaren (ohne Möbel)	VO
16.21	Herstellung von Furnier-, Sperrholz-, Holzfaser- und Holzspanplatten	
16.22	Herstellung von Parketttafeln	
16.23	Herstellung von sonstigen Konstruktionsteilen, Fertigbauteilen, Ausbauelementen und Fertigteilbauten aus Holz	
16.24	Herstellung von Verpackungsmitteln, Lagerbehältern und Ladungsträgern aus Holz	
16.29	Herstellung von Holzwaren a. n. g., Kork-, Flecht- und Korbwaren (ohne Möbel)	
17	Herstellung von Papier, Pappe und Waren daraus	
17.1	Herstellung von Holz- und Zellstoff, Papier, Karton und Pappe	VO
17.11	Herstellung von Holz- und Zellstoff	
17.12	Herstellung von Papier, Karton und Pappe	
17.2	Herstellung von Waren aus Papier, Karton und Pappe	VO
17.21	Herstellung von Wellpapier und -pappe sowie von Verpackungsmitteln aus Papier, Karton und Pappe	
17.22	Herstellung von Haushalts-, Hygiene- und Toilettenartikeln aus Zellstoff, Papier und Pappe	
17.23	Herstellung von Schreibwaren und Bürobedarf aus Papier, Karton und Pappe	
17.24	Herstellung von Tapeten	
17.29	Herstellung von sonstigen Waren aus Papier, Karton und Pappe	

Noch: **Wirtschaftszweige des Verarbeitenden Gewerbes sowie
des Bergbaus und der Gewinnung von Steinen und Erden**
aus: **Klassifikation der Wirtschaftszweige Ausgabe 2008 (WZ 2008)**

Abteilung Gruppe Klasse	Bezeichnung	Haupt- gruppe
noch: Abschnitt C	Verarbeitendes Gewerbe	
18	Herstellung von Druckerzeugnissen; Vervielfältigung von bespielten Ton-, Bild- und Datenträgern	
18.1	Herstellung von Druckerzeugnissen	VG
18.11	Drucken von Zeitungen	
18.12	Drucken a. n. g.	
18.13	Druck- und Medienvorstufe	
18.14	Binden von Druckerzeugnissen und damit verbundene Dienstleistungen	
18.2	Vervielfältigung von bespielten Ton-, Bild- und Datenträgern	VG
18.20	Vervielfältigung von bespielten Ton-, Bild- und Datenträgern	
19	Kokerei und Mineralölverarbeitung	
19.1	Kokerei	EN
19.10	Kokerei	
19.2	Mineralölverarbeitung	EN
19.20	Mineralölverarbeitung	
20	Herstellung von chemischen Erzeugnissen	
20.1	Herstellung von chemischen Grundstoffen, Düngemitteln und Stickstoffverbindungen, Kunststoffen in Primärformen und synthetischem Kautschuk in Primärformen	VO
20.11	Herstellung von Industriegasen	
20.12	Herstellung von Farbstoffen und Pigmenten	
20.13	Herstellung von sonstigen anorganischen Grundstoffen und Chemikalien	
20.14	Herstellung von sonstigen organischen Grundstoffen und Chemikalien	
20.15	Herstellung von Düngemitteln und Stickstoffverbindungen	
20.16	Herstellung von Kunststoffen in Primärformen	
20.17	Herstellung von synthetischem Kautschuk in Primärformen	
20.2	Herstellung von Schädlingsbekämpfungsmitteln, Pflanzenschutz- und Desinfektionsmitteln	VO
20.20	Herstellung von Schädlingsbekämpfungsmitteln, Pflanzenschutz- und Desinfektionsmitteln	
20.3	Herstellung von Anstrichmitteln, Druckfarben und Kitt	VO
20.30	Herstellung von Anstrichmitteln, Druckfarben und Kitt	
20.4	Herstellung von Seifen, Wasch-, Reinigungs- und Körperpflegemitteln sowie von Duftstoffen	VG
20.41	Herstellung von Seifen, Wasch-, Reinigungs- und Poliermitteln	
20.42	Herstellung von Körperpflegemitteln und Duftstoffen	
20.5	Herstellung von sonstigen chemischen Erzeugnissen	VO
20.51	Herstellung von pyrotechnischen Erzeugnissen	
20.52	Herstellung von Klebstoffen	
20.53	Herstellung von etherischen Ölen	
20.59	Herstellung von sonstigen chemischen Erzeugnissen a. n. g.	
20.6	Herstellung von Chemiefasern	VO
20.60	Herstellung von Chemiefasern	
21	Herstellung von pharmazeutischen Erzeugnissen	
21.1	Herstellung von pharmazeutischen Grundstoffen	VG
21.10	Herstellung von pharmazeutischen Grundstoffen	
21.2	Herstellung von pharmazeutischen Spezialitäten und sonstigen pharmazeutischen Erzeugnissen	VG
21.20	Herstellung von pharmazeutischen Spezialitäten und sonstigen pharmazeutischen Erzeugnissen	

**Noch: Wirtschaftszweige des Verarbeitenden Gewerbes sowie
des Bergbaus und der Gewinnung von Steinen und Erden
aus: Klassifikation der Wirtschaftszweige Ausgabe 2008 (WZ 2008)**

Abteilung Gruppe Klasse	Bezeichnung	Haupt- gruppe
noch: Abschnitt C	Verarbeitendes Gewerbe	
22	Herstellung von Gummi- und Kunststoffwaren	
22.1	Herstellung von Gummiwaren	VO
22.11	Herstellung und Runderneuerung von Bereifungen	
22.19	Herstellung von sonstigen Gummiwaren	
22.2	Herstellung von Kunststoffwaren	VO
22.21	Herstellung von Platten, Folien, Schläuchen und Profilen aus Kunststoffen	
22.22	Herstellung von Verpackungsmitteln aus Kunststoffen	
22.23	Herstellung von Baubedarfsartikeln aus Kunststoffen	
22.29	Herstellung von sonstigen Kunststoffwaren	
23	Herstellung von Glas und Glaswaren, Keramik, Verarbeitung von Steinen und Erden	
23.1	Herstellung von Glas und Glaswaren	VO
23.11	Herstellung von Flachglas	
23.12	Veredlung und Bearbeitung von Flachglas	
23.13	Herstellung von Hohlglas	
23.14	Herstellung von Glasfasern und Waren daraus	
23.19	Herstellung, Veredlung und Bearbeitung von sonstigem Glas einschließlich technischen Glaswaren	
23.2	Herstellung von feuerfesten keramischen Werkstoffen und Waren	VO
23.20	Herstellung von feuerfesten keramischen Werkstoffen und Waren	
23.3	Herstellung von keramischen Baumaterialien	VO
23.31	Herstellung von keramischen Wand- und Bodenfliesen und -platten	
23.32	Herstellung von Ziegeln und sonstiger Baukeramik	
23.4	Herstellung von sonstigen Porzellan- und keramischen Erzeugnissen	VO
23.41	Herstellung von keramischen Haushaltswaren und Ziergegenständen	
23.42	Herstellung von Sanitärkeramik	
23.43	Herstellung von Isolatoren und Isolierteilen aus Keramik	
23.44	Herstellung von keramischen Erzeugnissen für sonstige technische Zwecke	
23.49	Herstellung von sonstigen keramischen Erzeugnissen	
23.5	Herstellung von Zement, Kalk und gebranntem Gips	VO
23.51	Herstellung von Zement	
23.52	Herstellung von Kalk und gebranntem Gips	
23.6	Herstellung von Erzeugnissen aus Beton, Zement und Gips	VO
23.61	Herstellung von Erzeugnissen aus Beton, Zement und Kalksandstein für den Bau	
23.62	Herstellung von Gips erzeugnissen für den Bau	
23.63	Herstellung von Frischbeton (Transportbeton)	
23.64	Herstellung von Mörtel und anderem Beton (Trockenbeton)	
23.65	Herstellung von Faserzementwaren	
23.69	Herstellung von sonstigen Erzeugnissen aus Beton, Zement und Gips a. n. g.	
23.7	Be- und Verarbeitung von Naturwerksteinen und Natursteinen a. n. g.	VO
23.70	Be- und Verarbeitung von Naturwerksteinen und Natursteinen a. n. g.	
23.9	Herstellung von Schleifkörpern und Schleifmitteln auf Unterlage sowie sonstigen Erzeugnissen aus nichtmetallischen Mineralien a. n. g.	VO
23.91	Herstellung von Schleifkörpern und Schleifmitteln auf Unterlage	
23.99	Herstellung von sonstigen Erzeugnissen aus nichtmetallischen Mineralien a. n. g.	

**Noch: Wirtschaftszweige des Verarbeitenden Gewerbes sowie
des Bergbaus und der Gewinnung von Steinen und Erden
aus: Klassifikation der Wirtschaftszweige Ausgabe 2008 (WZ 2008)**

Abteilung Gruppe Klasse	Bezeichnung	Haupt- gruppe
noch: Abschnitt C		
Verarbeitendes Gewerbe		
24	Metallerzeugung und -bearbeitung	
24.1	Erzeugung von Roheisen, Stahl und Ferrolegierungen	VO
24.10	Erzeugung von Roheisen, Stahl und Ferrolegierungen	
24.2	Herstellung von Stahlrohren, Rohrform-, Rohrverschluss- und Rohrverbindungsstücken aus Stahl	VO
24.20	Herstellung von Stahlrohren, Rohrform-, Rohrverschluss- und Rohrverbindungsstücken aus Stahl	
24.3	Sonstige erste Bearbeitung von Eisen und Stahl	VO
24.31	Herstellung von Blankstahl	
24.32	Herstellung von Kaltband mit einer Breite von weniger als 600 mm	
24.33	Herstellung von Kaltprofilen	
24.34	Herstellung von kaltgezogenem Draht	
24.4	Erzeugung und erste Bearbeitung von NE-Metallen	VO
24.41	Erzeugung und erste Bearbeitung von Edelmetallen	
24.42	Erzeugung und erste Bearbeitung von Aluminium	
24.43	Erzeugung und erste Bearbeitung von Blei, Zink und Zinn	
24.44	Erzeugung und erste Bearbeitung von Kupfer	
24.45	Erzeugung und erste Bearbeitung von sonstigen NE-Metallen	
24.46	Aufbereitung von Kernbrennstoffen	
24.5	Gießereien	VO
24.51	Eisengießereien	
24.52	Stahlgießereien	
24.53	Leichtmetallgießereien	
24.54	Buntmetallgießereien	
25	Herstellung von Metallerzeugnissen	
25.1	Stahl- und Leichtmetallbau	IG
25.11	Herstellung von Metallkonstruktionen	
25.12	Herstellung von Ausbauelementen aus Metall	
25.2	Herstellung von Metalltanks und -behältern; Herstellung von Heizkörpern und -kesseln für Zentralheizungen	IG
25.21	Herstellung von Heizkörpern und -kesseln für Zentralheizungen	
25.29	Herstellung von Sammelbehältern, Tanks u. ä. Behältern aus Metall	
25.3	Herstellung von Dampfkesseln (ohne Zentralheizungskessel)	IG
25.30	Herstellung von Dampfkesseln (ohne Zentralheizungskessel)	
25.4	Herstellung von Waffen und Munition	IG
25.40	Herstellung von Waffen und Munition	
25.5	Herstellung von Schmiede-, Press-, Zieh- und Stanzteilen, gewalzten Ringen und pulvermetallurgischen Erzeugnissen	VO
25.50	Herstellung von Schmiede-, Press-, Zieh- und Stanzteilen, gewalzten Ringen und pulvermetallurgischen Erzeugnissen	
25.6	Oberflächenveredlung und Wärmebehandlung; Mechanik a. n. g.	VO
25.61	Oberflächenveredlung und Wärmebehandlung	
25.62	Mechanik a. n. g.	
25.7	Herstellung von Schneidwaren, Werkzeugen, Schlössern und Beschlägen aus unedlen Metallen	VO
25.71	Herstellung von Schneidwaren und Bestecken aus unedlen Metallen	
25.72	Herstellung von Schlössern und Beschlägen aus unedlen Metallen	
25.73	Herstellung von Werkzeugen	
25.9	Herstellung von sonstigen Metallwaren	VO
25.91	Herstellung von Fässern, Trommeln, Dosen, Eimern u. ä. Behältern aus Metall	
25.92	Herstellung von Verpackungen und Verschlüssen aus Eisen, Stahl und NE-Metall	
25.93	Herstellung von Drahtwaren, Ketten und Federn	
25.94	Herstellung von Schrauben und Nieten	
25.99	Herstellung von sonstigen Metallwaren a. n. g.	

**Noch: Wirtschaftszweige des Verarbeitenden Gewerbes sowie
des Bergbaus und der Gewinnung von Steinen und Erden
aus: Klassifikation der Wirtschaftszweige Ausgabe 2008 (WZ 2008)**

Abteilung Gruppe Klasse	Bezeichnung	Haupt- gruppe
noch: Abschnitt C	Verarbeitendes Gewerbe	
26	Herstellung von Datenverarbeitungsgeräten, elektronischen und optischen Erzeugnissen	
26.1	Herstellung von elektronischen Bauelementen und Leiterplatten	VO
26.11	Herstellung von elektronischen Bauelementen	
26.12	Herstellung von bestückten Leiterplatten	
26.2	Herstellung von Datenverarbeitungsgeräten und peripheren Geräten	IG
26.20	Herstellung von Datenverarbeitungsgeräten und peripheren Geräten	
26.3	Herstellung von Geräten und Einrichtungen der Telekommunikationstechnik	IG
26.30	Herstellung von Geräten und Einrichtungen der Telekommunikationstechnik	
26.4	Herstellung von Geräten der Unterhaltungselektronik	GG
26.40	Herstellung von Geräten der Unterhaltungselektronik	
26.5	Herstellung von Mess-, Kontroll-, Navigations- u. ä. Instrumenten und Vorrichtungen; Herstellung von Uhren	IG
26.51	Herstellung von Mess-, Kontroll-, Navigations- u. ä. Instrumenten und Vorrichtungen	
26.52	Herstellung von Uhren	
26.6	Herstellung von Bestrahlungs- und Elektrotherapiegeräten und elektromedizinischen Geräten	IG
26.60	Herstellung von Bestrahlungs- und Elektrotherapiegeräten und elektromedizinischen Geräten	
26.7	Herstellung von optischen und fotografischen Instrumenten und Geräten	GG
26.70	Herstellung von optischen und fotografischen Instrumenten und Geräten	
26.8	Herstellung von magnetischen und optischen Datenträgern	VO
26.80	Herstellung von magnetischen und optischen Datenträgern	
27	Herstellung von elektrischen Ausrüstungen	
27.1	Herstellung von Elektromotoren, Generatoren, Transformatoren, Elektrizitätsverteilungs- und -schalteinrichtungen	VO
27.11	Herstellung von Elektromotoren, Generatoren und Transformatoren	
27.12	Herstellung von Elektrizitätsverteilungs- und -schalteinrichtungen	
27.2	Herstellung von Batterien und Akkumulatoren	VO
27.20	Herstellung von Batterien und Akkumulatoren	
27.3	Herstellung von Kabeln und elektrischem Installationsmaterial	VO
27.31	Herstellung von Glasfaserkabeln	
27.32	Herstellung von sonstigen elektronischen und elektrischen Drähten und Kabeln	
27.33	Herstellung von elektrischem Installationsmaterial	
27.4	Herstellung von elektrischen Lampen und Leuchten	VO
27.40	Herstellung von elektrischen Lampen und Leuchten	
27.5	Herstellung von Haushaltsgeräten	GG
27.51	Herstellung von elektrischen Haushaltsgeräten	
27.52	Herstellung von nicht elektrischen Haushaltsgeräten	
27.9	Herstellung von sonstigen elektrischen Ausrüstungen und Geräten a. n. g.	VO
27.90	Herstellung von sonstigen elektrischen Ausrüstungen und Geräten a. n. g.	

**Noch: Wirtschaftszweige des Verarbeitenden Gewerbes sowie
des Bergbaus und der Gewinnung von Steinen und Erden
aus: Klassifikation der Wirtschaftszweige Ausgabe 2008 (WZ 2008)**

Abteilung Gruppe Klasse	Bezeichnung	Haupt- gruppe
noch: Abschnitt C	Verarbeitendes Gewerbe	
28	Maschinenbau	
28.1	Herstellung von nicht wirtschaftszweigspezifischen Maschinen	IG
28.11	Herstellung von Verbrennungsmotoren und Turbinen (ohne Motoren für Luft- und Straßenfahrzeuge)	
28.12	Herstellung von hydraulischen und pneumatischen Komponenten und Systemen	
28.13	Herstellung von Pumpen und Kompressoren a. n. g.	
28.14	Herstellung von Armaturen a. n. g.	
28.15	Herstellung von Lagern, Getrieben, Zahnrädern und Antriebs-elementen	
28.2	Herstellung von sonstigen nicht wirtschaftszweigspezifischen Maschinen	IG
28.21	Herstellung von Öfen und Brennern	
28.22	Herstellung von Hebezeugen und Fördermitteln	
28.23	Herstellung von Büromaschinen (ohne Datenverarbeitungsgeräte und periphere Geräte)	
28.24	Herstellung von handgeführten Werkzeugen mit Motorantrieb	
28.25	Herstellung von kälte- und lufttechnischen Erzeugnissen, nicht für den Haushalt	
28.29	Herstellung von sonstigen nicht wirtschaftszweigspezifischen Maschinen a. n. g.	
28.3	Herstellung von land- und forstwirtschaftlichen Maschinen	IG
28.30	Herstellung von land- und forstwirtschaftlichen Maschinen	
28.4	Herstellung von Werkzeugmaschinen	IG
28.41	Herstellung von Werkzeugmaschinen für die Metallbearbeitung	
28.49	Herstellung von sonstigen Werkzeugmaschinen	
28.9	Herstellung von Maschinen für sonstige bestimmte Wirtschaftszweige	IG
28.91	Herstellung von Maschinen für die Metallerzeugung, von Walzwerkseinrichtungen und Gießmaschinen	
28.92	Herstellung von Bergwerks-, Bau- und Baustoffmaschinen	
28.93	Herstellung von Maschinen für die Nahrungs- und Genussmittelerzeugung und die Tabakverarbeitung	
28.94	Herstellung von Maschinen für die Textil- und Bekleidungsherstellung und die Lederverarbeitung	
28.95	Herstellung von Maschinen für die Papiererzeugung und -verarbeitung	
28.96	Herstellung von Maschinen für die Verarbeitung von Kunststoffen und Kautschuk	
28.99	Herstellung von Maschinen für sonstige bestimmte Wirtschaftszweige a. n. g.	
29	Herstellung von Kraftwagen und Kraftwagenteilen	
29.1	Herstellung von Kraftwagen und Kraftwagenmotoren	IG
29.10	Herstellung von Kraftwagen und Kraftwagenmotoren	
29.2	Herstellung von Karosserien, Aufbauten und Anhängern	IG
29.20	Herstellung von Karosserien, Aufbauten und Anhängern	
29.3	Herstellung von Teilen und Zubehör für Kraftwagen	IG
29.31	Herstellung elektrischer und elektronischer Ausrüstungsgegenstände für Kraftwagen	
29.32	Herstellung von sonstigen Teilen und sonstigem Zubehör für Kraftwagen	

**Noch: Wirtschaftszweige des Verarbeitenden Gewerbes sowie
des Bergbaus und der Gewinnung von Steinen und Erden
aus: Klassifikation der Wirtschaftszweige Ausgabe 2008 (WZ 2008)**

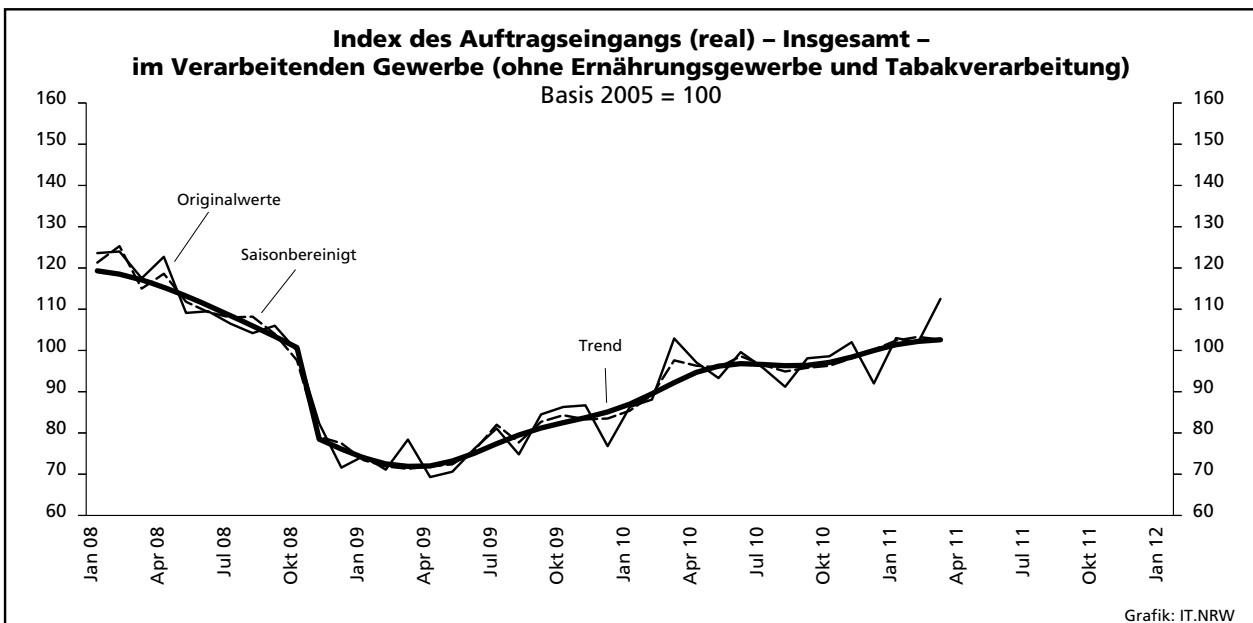
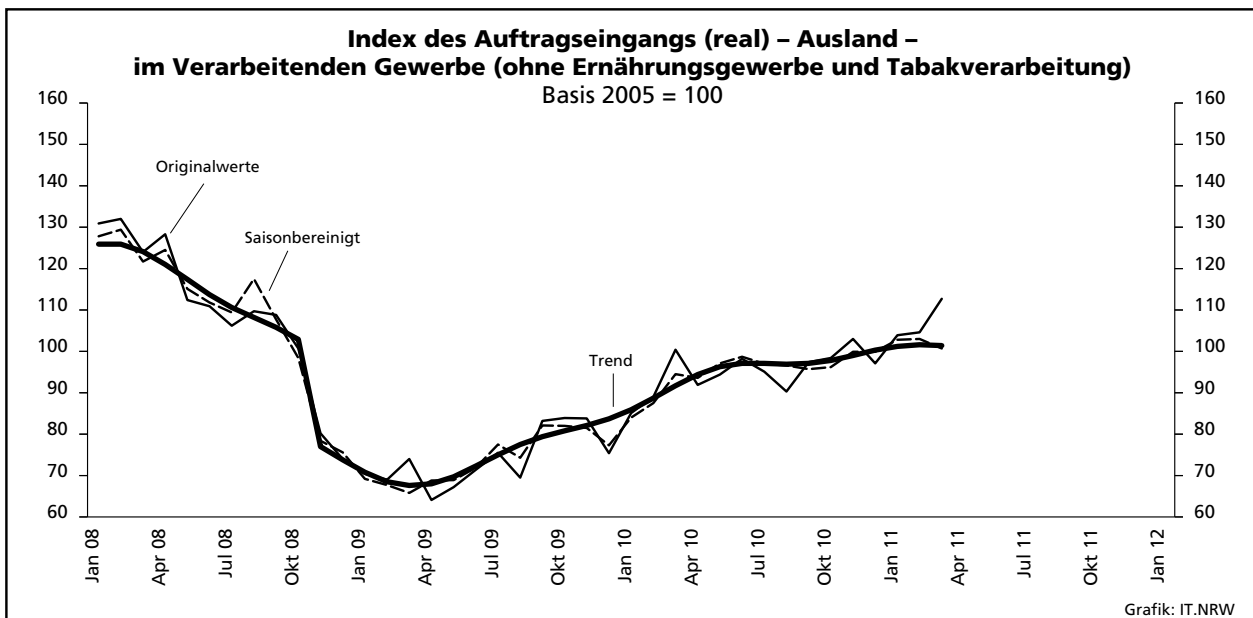
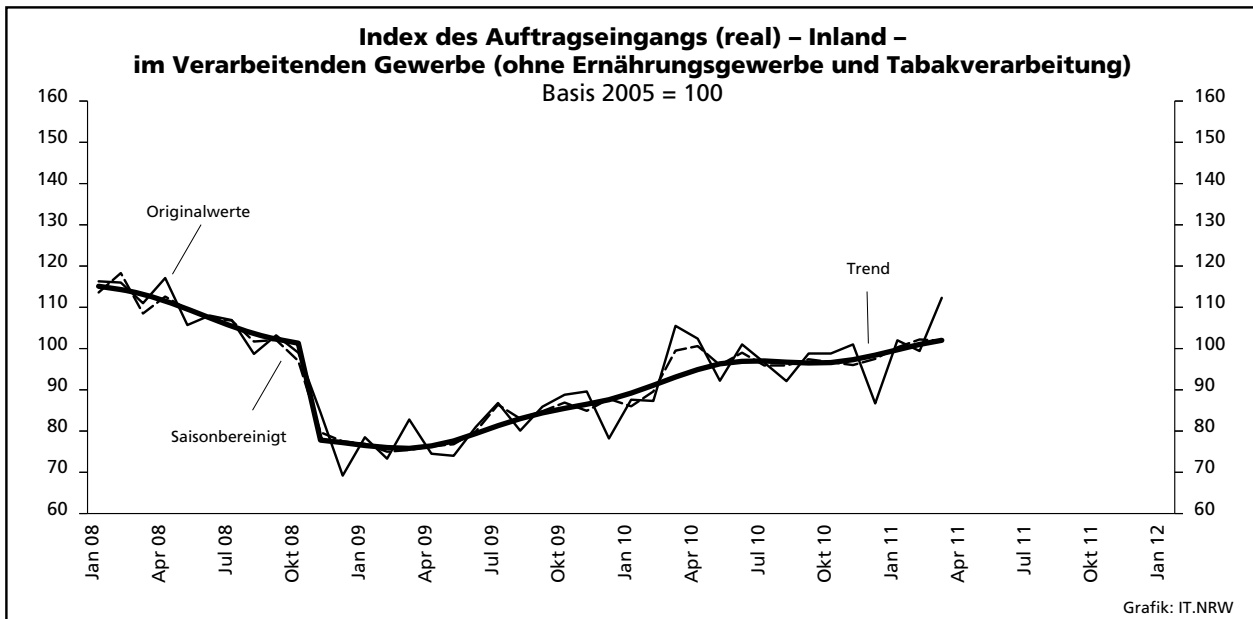
Abteilung Gruppe Klasse	Bezeichnung	Haupt- gruppe
noch: Abschnitt C	Verarbeitendes Gewerbe	
30	Sonstiger Fahrzeugbau	
30.1	Schiff- und Bootsbau	IG
30.11	Schiffbau (ohne Boots- und Yachtbau)	
30.12	Boots- und Yachtbau	
30.2	Schienefahrzeugbau	IG
30.20	Schienefahrzeugbau	
30.3	Luft- und Raumfahrzeugbau	IG
30.30	Luft- und Raumfahrzeugbau	
30.4	Herstellung von militärischen Kampffahrzeugen	IG
30.40	Herstellung von militärischen Kampffahrzeugen	
30.9	Herstellung von Fahrzeugen a. n. g.	GG
30.91	Herstellung von Krafträdern	
30.92	Herstellung von Fahrrädern sowie von Behindertenfahrzeugen	
30.99	Herstellung von sonstigen Fahrzeugen a. n. g.	
31	Herstellung von Möbeln	
31.0	Herstellung von Möbeln	GG
31.01	Herstellung von Büro- und Ladenmöbeln	
31.02	Herstellung von Küchenmöbeln	
31.03	Herstellung von Matratzen	
31.09	Herstellung von sonstigen Möbeln	
32	Herstellung von sonstigen Waren	
32.1	Herstellung von Münzen, Schmuck und ähnlichen Erzeugnissen	GG
32.11	Herstellung von Münzen	
32.12	Herstellung von Schmuck, Gold- und Silberschmiedewaren (ohne Fantasieschmuck)	
32.13	Herstellung von Fantasieschmuck	
32.2	Herstellung von Musikinstrumenten	GG
32.20	Herstellung von Musikinstrumenten	
32.3	Herstellung von Sportgeräten	VG
32.30	Herstellung von Sportgeräten	
32.4	Herstellung von Spielwaren	VG
32.40	Herstellung von Spielwaren	
32.5	Herstellung von medizinischen und zahnmedizinischen Apparaten und Materialien	IG
32.50	Herstellung von medizinischen und zahnmedizinischen Apparaten und Materialien	
32.9	Herstellung von Erzeugnissen a. n. g.	VG
32.91	Herstellung von Besen und Bürsten	
32.99	Herstellung von sonstigen Erzeugnissen a. n. g.	
33	Reparatur und Installation von Maschinen und Ausrüstungen	
33.1	Reparatur von Metallerzeugnissen, Maschinen und Ausrüstungen	IG
33.11	Reparatur von Metallerzeugnissen	
33.12	Reparatur von Maschinen	
33.13	Reparatur von elektronischen und optischen Geräten	
33.14	Reparatur von elektrischen Ausrüstungen	
33.15	Reparatur und Instandhaltung von Schiffen, Booten und Yachten	
33.16	Reparatur und Instandhaltung von Luft- und Raumfahrzeugen	
33.17	Reparatur und Instandhaltung von Fahrzeugen a. n. g.	
33.19	Reparatur von sonstigen Ausrüstungen	
33.2	Installation von Maschinen und Ausrüstungen a. n. g.	IG
33.20	Installation von Maschinen und Ausrüstungen a. n. g.	

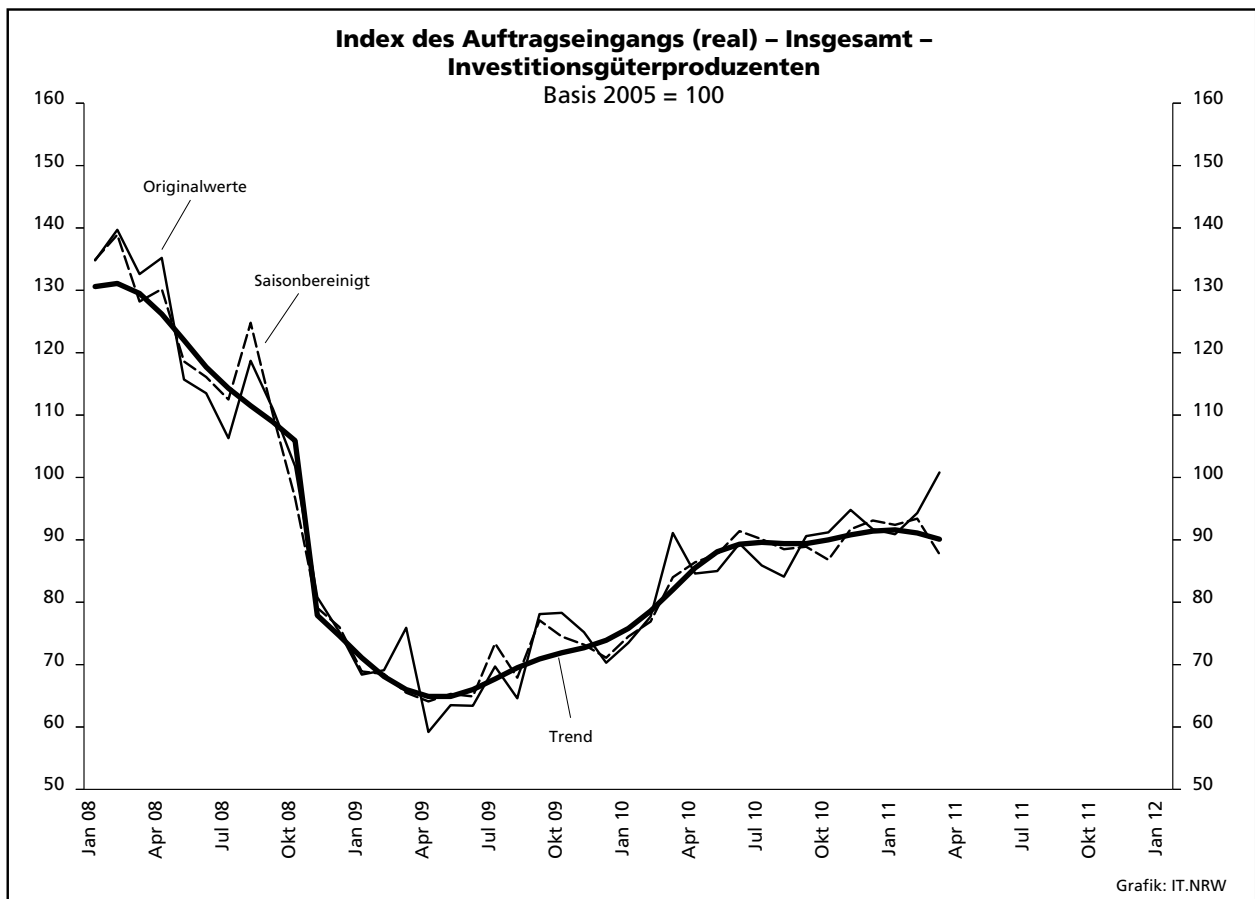
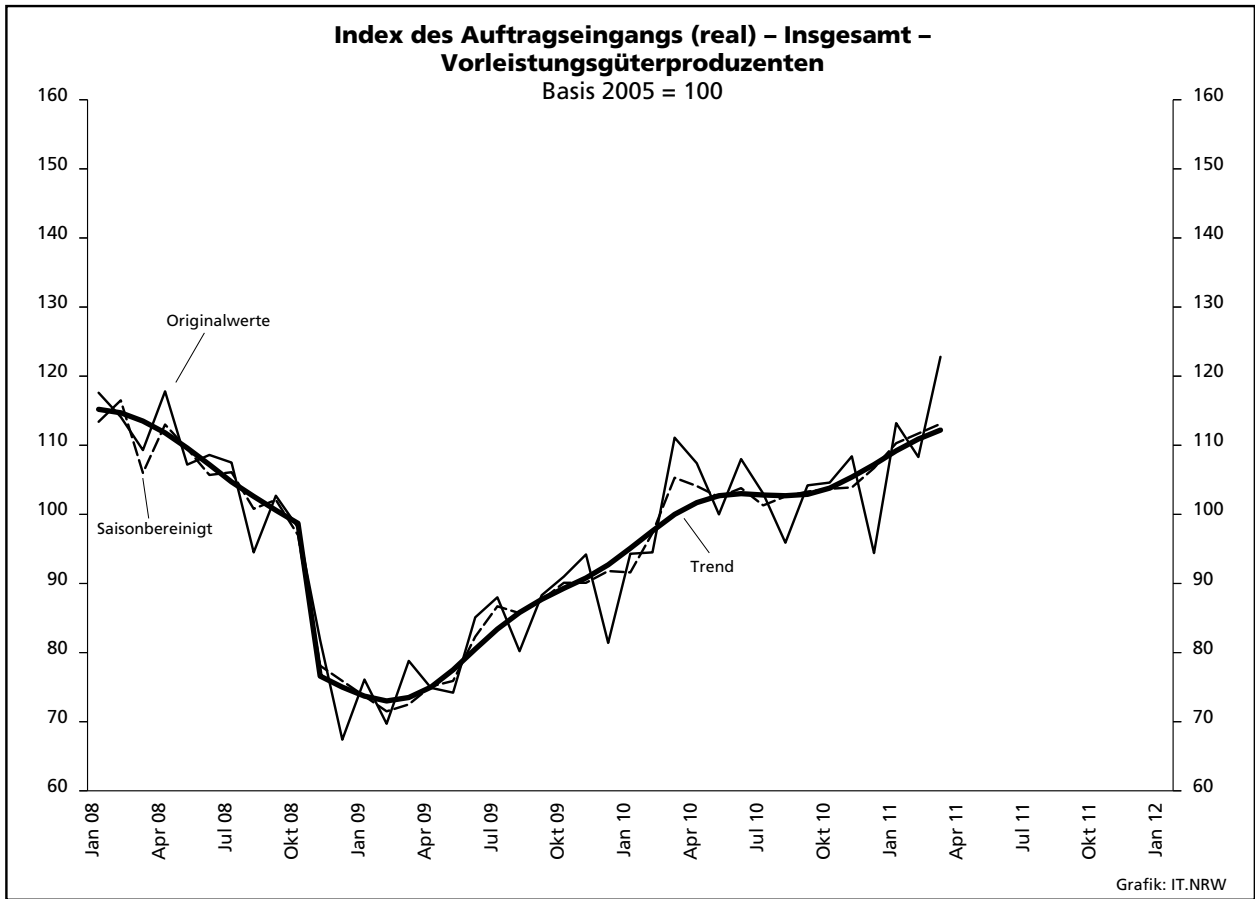
Tabellenteil

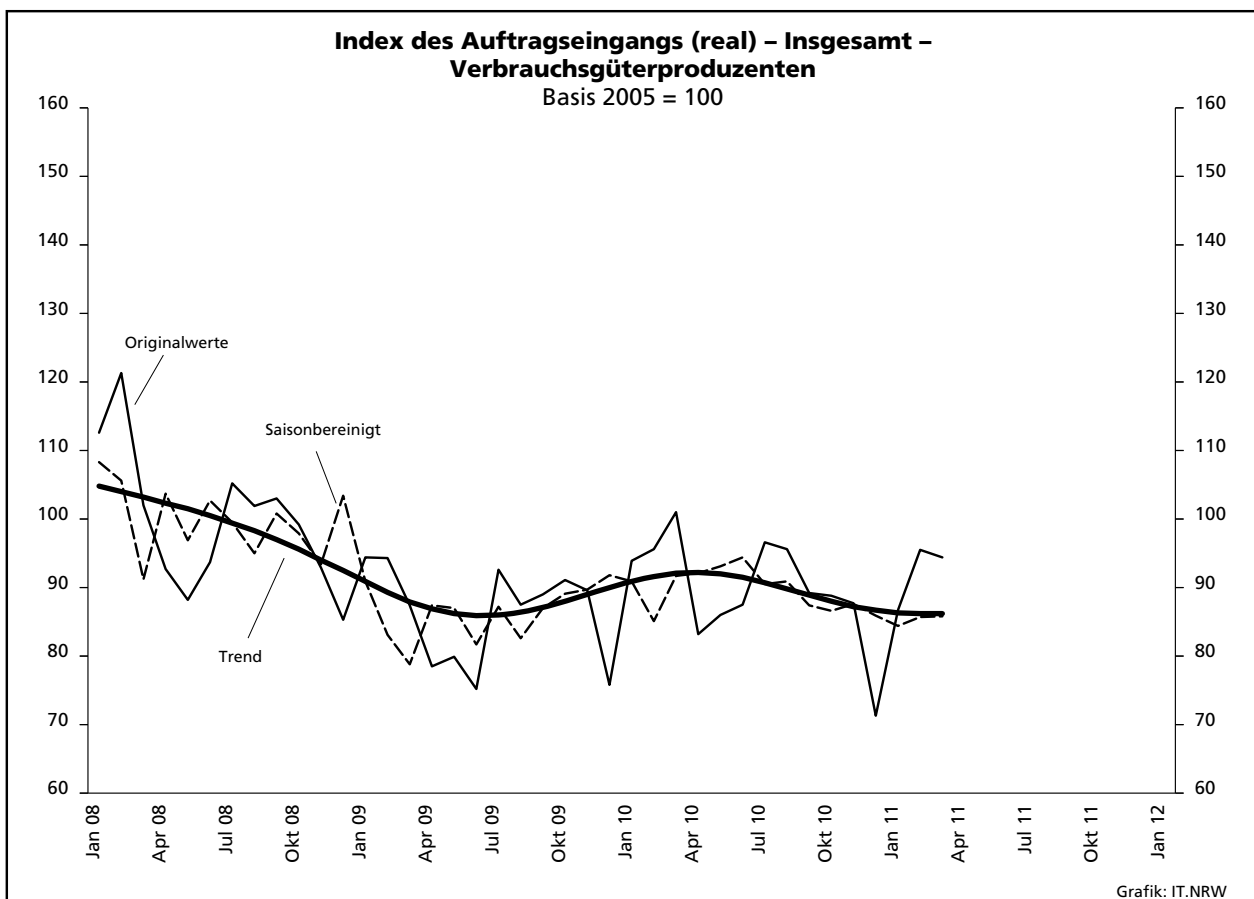
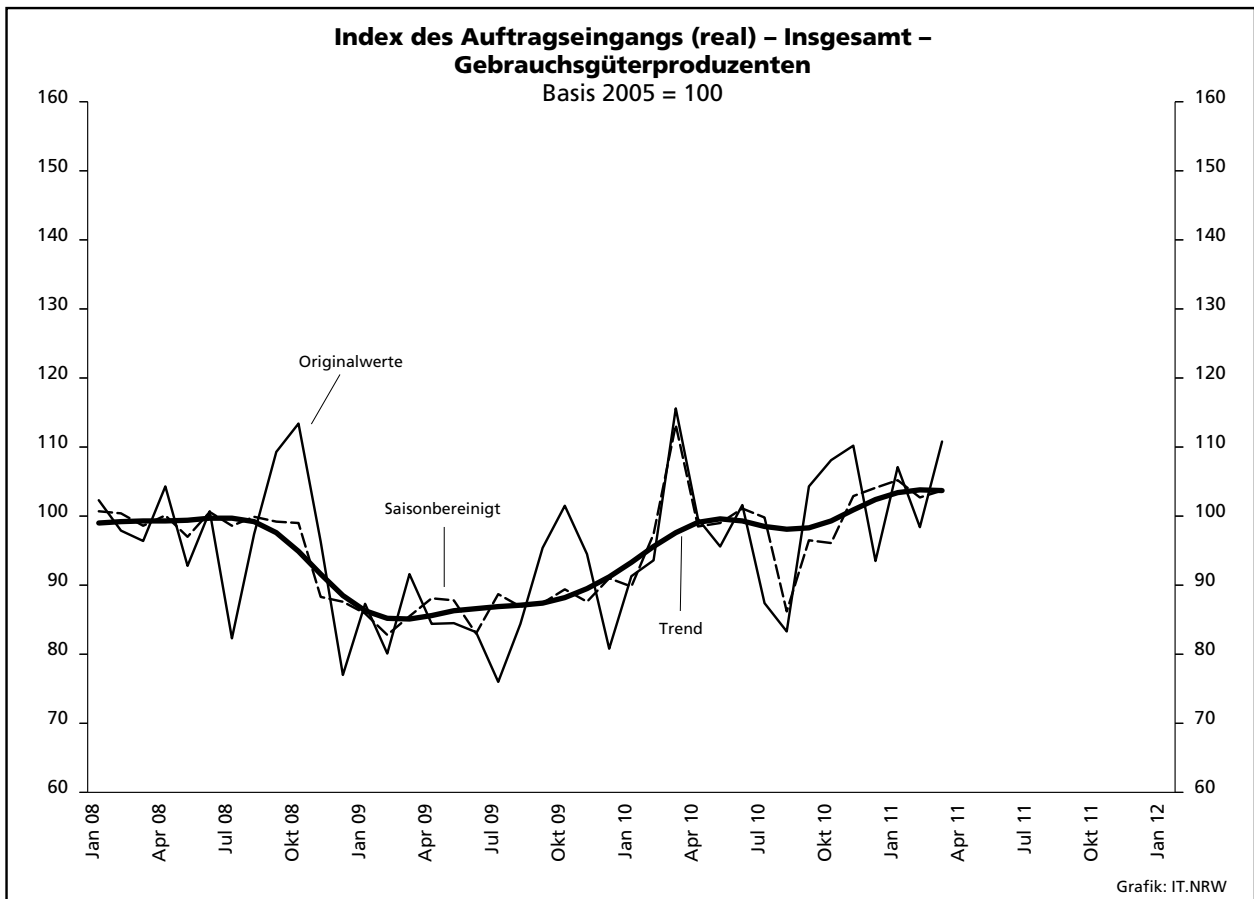
1. Übersicht über die wirtschaftliche Entwicklung in Nordrhein-Westfalen 2000 – 2011*)

Jahr Monat	Auftrags- eingangs- index – real –	Produktions- index im Verarbeitenden Gewerbe ¹⁾	Betriebe	Beschäftigte	Gesamtumsatz	
					insgesamt	darunter Auslandsumsatz
					1 000 EUR	
Basis 2005 = 100		Anzahl				
2000	.	.	10 689	1 472 072	299 285 123	103 842 574
2001	.	.	10 935	1 453 055	297 323 703	105 122 113
2002	.	.	10 504	1 381 853	287 287 443	102 478 933
2003	.	.	10 596	1 345 222	286 904 340	103 325 915
2004	.	.	10 577	1 298 344	308 303 242	116 095 563
2005	100,0	100,0	10 458	1 273 358	322 628 429	124 898 819
2006	106,4	105,1	10 210	1 253 547	329 702 829	134 101 177
2007	114,5	109,5	10 249	1 283 262	354 367 421	148 419 493
2008	106,4	109,6	9 962	1 259 689	355 282 782	148 016 284
2009	77,5	89,5	9 840	1 193 056	280 183 525	112 938 567
2010	95,4	100,0	9 570	1 170 672	315 394 766	131 253 761
2009²⁾						
Januar	74,4	83,8	5 258	1 096 810	20 234 730	8 234 707
Februar	71,1	81,4	5 297	1 092 174	20 125 385	8 389 452
März	78,4	89,4	5 322	1 088 053	22 771 365	9 571 645
April	69,3	85,6	5 316	1 079 905	20 677 731	8 497 984
Mai	70,6	87,4	5 303	1 072 435	20 237 255	8 460 036
Juni	76,2	87,6	5 296	1 068 642	21 553 578	9 129 677
Juli	81,1	92,8	5 286	1 065 063	21 434 388	8 841 930
August	74,8	89,9	5 276	1 065 450	19 888 806	7 886 651
September	84,5	96,2	5 270	1 063 353	24 546 766	10 521 512
Oktober	86,3	99,7	5 254	1 056 210	23 547 193	9 813 853
November	86,7	96,6	5 245	1 052 588	23 237 685	9 777 132
Dezember	76,8	84,1	5 240	1 047 333	21 951 742	9 701 873
2010						
Januar	86,3	86,5r	4 969	1 031 568	20 351 773	8 620 969
Februar	88,1	86,2r	4 980	1 027 228	21 164 054	9 173 214
März	102,9	103,1r	4 978	1 025 456	25 831 949	11 222 736
April	97,1	94,9r	4 981	1 024 461	23 238 556	10 082 881
Mai	93,3	97,5	4 972	1 022 866	23 532 356	10 329 989
Juni	99,6	102,6r	4 971	1 025 332	25 905 725	11 598 730
Juli	95,8	104,4	4 966	1 028 431	24 035 584	10 240 753
August	91,2	104,2	4 957	1 033 507	23 392 687	9 983 524
September	98,1	106,5r	4 951	1 034 278	26 614 941	11 410 084
Oktober	98,6	110,1r	4 947	1 032 682	25 659 805	10 846 671
November	102,0	108,7	4 947	1 032 991	27 346 264	12 109 719
Dezember	92,0	97,2	4 941	1 029 554	25 350 480	11 160 421
2011						
Januar	103,0	98,9	4 956	1 033 578	24 122 314	10 563 994
Februar	102,0	99,6	4 993	1 035 714	25 900 905	11 185 016
März	112,5	109,5	5 013	1 039 459	29 582 649	13 032 356
April
Mai
Juni
Juli
August
September
Oktober
November
Dezember

*) Bei den Jahreswerten beziehen sich alle Angaben auf Betriebe von Unternehmen mit im Allgemeinen 20 und mehr Beschäftigten. – 1) arbeitstäglich be-
reinigt – 2) Betriebe mit 50 und mehr tätigen Personen.







2. Auftragseingangindex im Verarbeitenden Gewerbe Nordrhein-Westfalens

Nominalindex Inland

Systematik-Nr.	Wirtschaftszweig Hauptgruppe	Jahr 2010	März 2010	Februar 2011	März 2011	Veränderung gegenüber Vorjahres- monat in %
Basis 2005 = 100						
13	Herstellung von Textilien	83,7	91,9	84,2	98,4	+7,1
14	Herstellung von Bekleidung	53,9	62,2	105,9	59,7	-4,0
17	Herstellung von Papier, Pappe und Waren daraus	101,3	105,8	113,0	124,5	+17,7
20	Herstellung von chemischen Erzeugnissen	109,3	114,7	117,5	127,2	+10,9
20.1	Herstellung von chemischen Grundstoffen, Düngemitteln und Stickstoffverbindungen, Kunststoffen in Primärformen und synthetischem Kautschuk in Primärformen	115,8	120,5	127,8	135,2	+12,2
21	Herstellung von pharmazeutischen Erzeugnissen	86,1	99,7	61,8	71,3	-28,5
24	Metallerzeugung und -bearbeitung	127,0	133,7	137,8	167,1	+25,0
24.1	Erzeugung von Roheisen, Stahl und Ferrolegierungen	121,1	140,1	128,9	166,8	+19,1
24.4	Erzeugung und erste Bearbeitung von NE-Metallen	131,0	136,0	147,5	199,2	+46,5
24.5	Gießereien	98,9	100,0	124,6	124,4	+24,4
25	Herstellung von Metallerzeugnissen	102,1	108,0	109,0	125,1	+15,8
25.5	Herstellung von Schmiede-, Press-, Zieh- und Stanzteilen, gewalzten Ringen und pulvermetallurgischen Erzeugnissen	98,0	97,3	113,8	129,6	+33,2
25.7	Herstellung von Schneidwaren, Werkzeugen, Schließern und Beschlägen aus unedlen Metallen	96,3	104,9	98,9	113,8	+8,5
26	Herstellung von Datenverarbeitungsgeräten, elektronischen und optischen Erzeugnissen	69,5	77,6	78,6	87,2	+12,4
27	Herstellung von elektrischen Ausrüstungen	102,7	113,7	111,1	132,8	+16,8
27.1	Herstellung von Elektromotoren, Generatoren, Transformatoren, Elektrizitätsverteilungs- und -schalteinrichtungen	106,9	109,2	124,0	155,7	+42,6
28	Maschinenbau	106,7	119,5	118,2	130,9	+9,5
28.1	Herstellung von nicht wirtschaftszweigspezifischen Maschinen	105,9	110,2	120,2	132,7	+20,4
29	Herstellung von Kraftwagen und Kraftwagenteilen	77,2	83,5	77,8	85,4	+2,3
30	Sonstiger Fahrzeugbau	52,7	66,9	57,2	56,2	-16,0
C	Verarbeitendes Gewerbe	102,7	110,4	110,7	125,4	+13,6
	Vorleistungsgüterproduzenten	112,3	118,2	122,5	141,1	+19,4
	Investitionsgüterproduzenten	88,5	98,2	93,6	104,4	+6,3
	Gebrauchsgüterproduzenten	98,4	122,4	104,2	113,2	-7,5
	Verbrauchsgüterproduzenten	84,0	95,0	87,5	86,9	-8,5

Noch: 2. Auftragseingangsindex im Verarbeitenden Gewerbe Nordrhein-Westfalens

Nominalindex Ausland

Systematik-Nr.	Wirtschaftszweig Hauptgruppe	Jahr 2010	März 2010	Februar 2011	März 2011	Veränderung gegenüber Vorjahres- monat in %
Basis 2005 = 100						
13	Herstellung von Textilien	91,4	99,3	88,5	104,6	+5,3
14	Herstellung von Bekleidung	71,4	80,6	144,2	79,4	-1,5
17	Herstellung von Papier, Pappe und Waren daraus	113,4	121,6	108,7	115,1	-5,3
20	Herstellung von chemischen Erzeugnissen	111,8	116,3	128,6	139,9	+20,3
20.1	Herstellung von chemischen Grundstoffen, Düngemitteln und Stickstoffverbindungen, Kunststoffen in Primärformen und synthetischem Kautschuk in Primärformen	116,3	119,8	133,4	144,0	+20,2
21	Herstellung von pharmazeutischen Erzeugnissen	126,1	146,8	129,4	139,8	-4,8
24	Metallerzeugung und -bearbeitung	100,7	109,5	118,5	149,4	+36,4
24.1	Erzeugung von Roheisen, Stahl und Ferrolegierungen	103,3	119,6	105,9	134,2	+12,2
24.4	Erzeugung und erste Bearbeitung von NE-Metallen	113,4	126,3	137,3	150,3	+19,0
24.5	Gießereien	108,4	95,7	115,5	133,4	+39,4
25	Herstellung von Metallerzeugnissen	104,0	113,6	114,8	129,7	+14,2
25.5	Herstellung von Schmiede-, Press-, Zieh- und Stanzteilen, gewalzten Ringen und pulvermetallurgischen Erzeugnissen	117,0	121,5	133,2	152,4	+25,4
25.7	Herstellung von Schneidwaren, Werkzeugen, Schlössern und Beschlägen aus unedlen Metallen	86,6	91,3	98,9	107,8	+18,1
26	Herstellung von Datenverarbeitungsgeräten, elektronischen und optischen Erzeugnissen	48,3	50,6	48,3	57,3	+13,2
27	Herstellung von elektrischen Ausrüstungen	127,7	130,9	146,5	144,9	+10,7
27.1	Herstellung von Elektromotoren, Generatoren, Transformatoren, Elektrizitätsverteilungs- und -schalteinrichtungen	132,2	137,2	196,3	148,5	+8,2
28	Maschinenbau	119,3	118,8	124,9	154,4	+30,0
28.1	Herstellung von nicht wirtschaftszweigspezifischen Maschinen	114,0	109,2	122,9	136,2	+24,7
29	Herstellung von Kraftwagen und Kraftwagenteilen	82,4	84,2	101,7	85,8	+1,9
30	Sonstiger Fahrzeugbau	123,4	98,8	222,0	81,3	-17,7
C	Verarbeitendes Gewerbe	102,8	107,0	116,4	126,8	+18,5
	Vorleistungsgüterproduzenten	110,1	116,1	126,0	141,6	+22,0
	Investitionsgüterproduzenten	94,2	95,2	105,9	111,7	+17,3
	Gebrauchsgüterproduzenten	102,5	114,5	98,3	113,9	-0,5
	Verbrauchsgüterproduzenten	111,3	123,2	125,5	125,4	+1,8

Noch: 2. Auftragseingangsindex im Verarbeitenden Gewerbe Nordrhein-Westfalens

Nominalindex Insgesamt

Systematik-Nr.	Wirtschaftszweig Hauptgruppe	Jahr 2010	März 2010	Februar 2011	März 2011	Veränderung gegenüber Vorjahres- monat in %
Basis 2005 = 100						
13	Herstellung von Textilien	86,8	94,9	86,0	100,9	+6,3
14	Herstellung von Bekleidung	59,9	68,5	119,0	66,4	-3,1
17	Herstellung von Papier, Pappe und Waren daraus	106,5	112,5	111,1	120,5	+7,1
20	Herstellung von chemischen Erzeugnissen	110,6	115,5	123,4	134,0	+16,0
20.1	Herstellung von chemischen Grundstoffen, Düngemitteln und Stickstoffverbindungen, Kunststoffen in Primärformen und synthetischem Kautschuk in Primärformen	116,0	120,1	130,9	140,0	+16,6
21	Herstellung von pharmazeutischen Erzeugnissen	104,9	121,8	93,5	103,5	-15,0
24	Metallerzeugung und -bearbeitung	116,0	123,5	129,7	159,7	+29,3
24.1	Erzeugung von Roheisen, Stahl und Ferrolegierungen	115,4	133,6	121,6	156,5	+17,1
24.4	Erzeugung und erste Bearbeitung von NE-Metallen	122,9	131,5	142,8	176,6	+34,3
24.5	Gießereien	102,3	98,5	121,3	127,5	+29,4
25	Herstellung von Metallerzeugnissen	102,7	109,9	111,0	126,7	+15,3
25.5	Herstellung von Schmiede-, Press-, Zieh- und Stanzteilen, gewalzten Ringen und pulvermetallurgischen Erzeugnissen	103,8	104,7	119,8	136,7	+30,6
25.7	Herstellung von Schneidwaren, Werkzeugen, Schlössern und Beschlägen aus unedlen Metallen	92,2	99,2	98,9	111,3	+12,2
26	Herstellung von Datenverarbeitungsgeräten, elektronischen und optischen Erzeugnissen	56,4	60,9	59,8	68,7	+12,8
27	Herstellung von elektrischen Ausrüstungen	113,6	121,2	126,5	138,1	+13,9
27.1	Herstellung von Elektromotoren, Generatoren, Transformatoren, Elektrizitätsverteilungs- und -schalteinrichtungen	117,4	120,8	153,9	152,8	+26,5
28	Maschinenbau	114,4	119,1	122,3	145,3	+22,0
28.1	Herstellung von nicht wirtschaftszweigspezifischen Maschinen	110,3	109,6	121,7	134,6	+22,8
29	Herstellung von Kraftwagen und Kraftwagenteilen	80,4	83,9	92,3	85,6	+2,0
30	Sonstiger Fahrzeugbau	82,8	80,5	127,3	66,9	-16,9
C	Verarbeitendes Gewerbe	102,7	108,7	113,6	126,1	+16,0
	Vorleistungsgüterproduzenten	111,3	117,2	124,0	141,3	+20,6
	Investitionsgüterproduzenten	91,9	96,4	100,9	108,7	+12,8
	Gebrauchsgüterproduzenten	100,7	118,0	101,0	113,6	-3,7
	Verbrauchsgüterproduzenten	95,1	106,5	103,0	102,6	-3,7

Noch: 2. Auftragseingangsindex im Verarbeitenden Gewerbe Nordrhein-Westfalens

Realindex Inland

Systematik-Nr.	Wirtschaftszweig Hauptgruppe	Jahr 2010	März 2010	Februar 2011	März 2011	Veränderung gegenüber Vorjahres- monat in %
Basis 2005 = 100						
13	Herstellung von Textilien	79,9	88,4	77,1	89,9	+1,7
14	Herstellung von Bekleidung	52,0	60,2	100,7	56,7	-5,8
17	Herstellung von Papier, Pappe und Waren daraus	96,2	103,0	102,5	112,3	+9,0
20	Herstellung von chemischen Erzeugnissen	96,4	103,0	98,4	105,7	+2,6
20.1	Herstellung von chemischen Grundstoffen, Düngemitteln und Stickstoffverbindungen, Kunststoffen in Primärformen und synthetischem Kautschuk in Primärformen	100,1	106,5	104,5	109,4	+2,7
21	Herstellung von pharmazeutischen Erzeugnissen	86,1	99,6	62,5	71,8	-27,9
24	Metallerzeugung und -bearbeitung	113,5	129,0	111,3	134,4	+4,2
24.1	Erzeugung von Roheisen, Stahl und Ferrolegierungen	112,7	144,5	107,1	137,1	-5,1
24.4	Erzeugung und erste Bearbeitung von NE-Metallen	95,1	103,0	91,6	133,6	+29,7
24.5	Gießereien	90,0	92,4	109,9	109,6	+18,6
25	Herstellung von Metallerzeugnissen	94,9	101,3	99,7	114,4	+12,9
25.5	Herstellung von Schmiede-, Press-, Zieh- und Stanzteilen, gewalzten Ringen und pulvermetallurgischen Erzeugnissen	93,3	93,4	106,8	121,8	+30,4
25.7	Herstellung von Schneidwaren, Werkzeugen, Schlössern und Beschlägen aus unedlen Metallen	90,9	99,5	92,6	106,7	+7,2
26	Herstellung von Datenverarbeitungsgeräten, elektronischen und optischen Erzeugnissen	107,4	118,3	126,9	146,7	+24,0
27	Herstellung von elektrischen Ausrüstungen	96,6	106,9	102,5	122,7	+14,8
27.1	Herstellung von Elektromotoren, Generatoren, Transformatoren, Elektrizitätsverteilungs- und -schalteinrichtungen	103,8	106,4	118,9	149,3	+40,3
28	Maschinenbau	96,8	108,1	105,6	117,3	+8,5
28.1	Herstellung von nicht wirtschaftszweigspezifischen Maschinen	95,1	98,9	106,8	117,5	+18,8
29	Herstellung von Kraftwagen und Kraftwagenteilen	76,0	82,1	76,3	83,4	+1,6
30	Sonstiger Fahrzeugbau	48,9	62,5	51,5	50,6	-19,0
C	Verarbeitendes Gewerbe	95,8	105,5	99,4	112,3	+6,4
	Vorleistungsgüterproduzenten	103,3	112,7	107,0	123,0	+9,1
	Investitionsgüterproduzenten	84,5	93,8	88,3	98,6	+5,1
	Gebrauchsgüterproduzenten	94,5	117,5	98,9	108,0	-8,1
	Verbrauchsgüterproduzenten	81,7	92,7	83,4	82,5	-11,0

Noch: 2. Auftragseingangsindex im Verarbeitenden Gewerbe Nordrhein-Westfalens

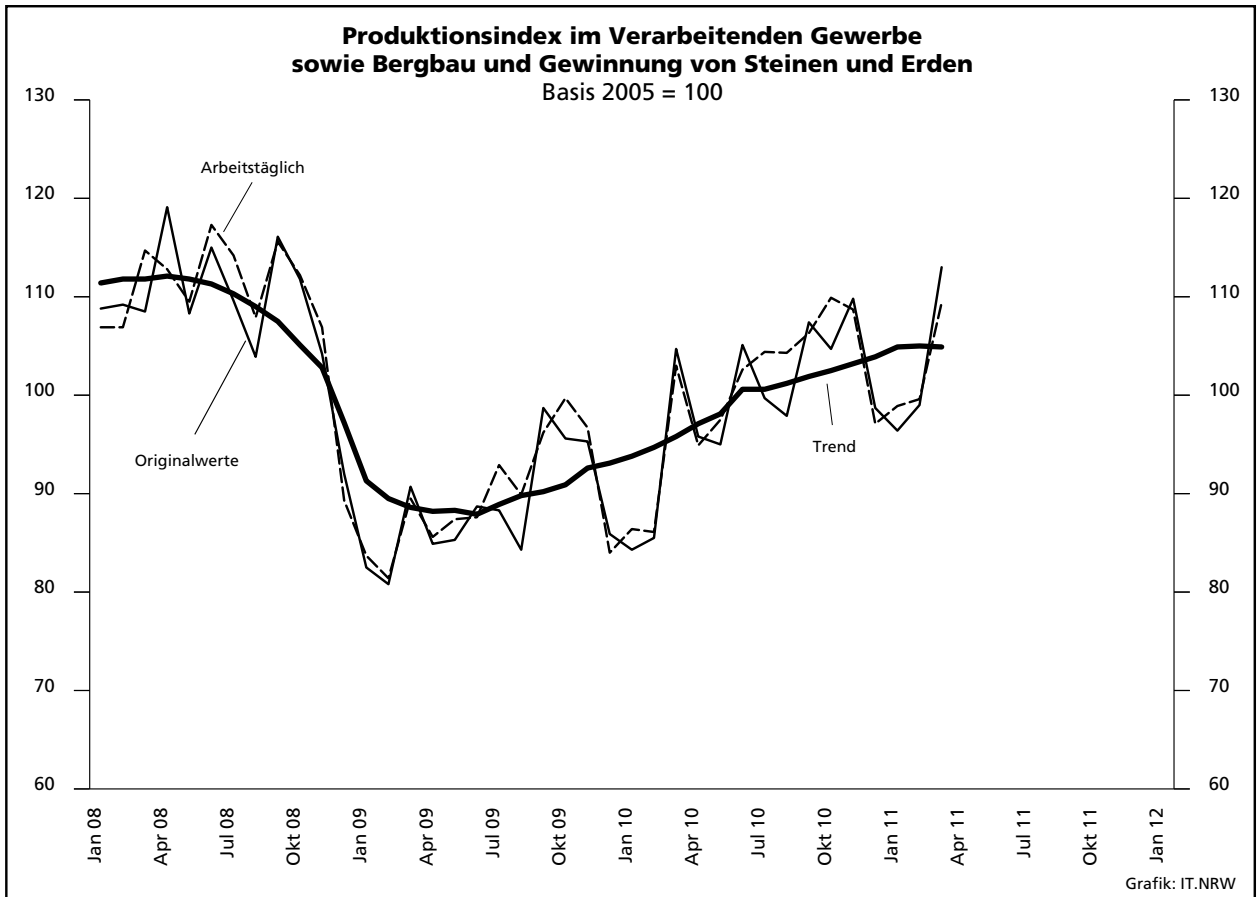
Realindex Ausland

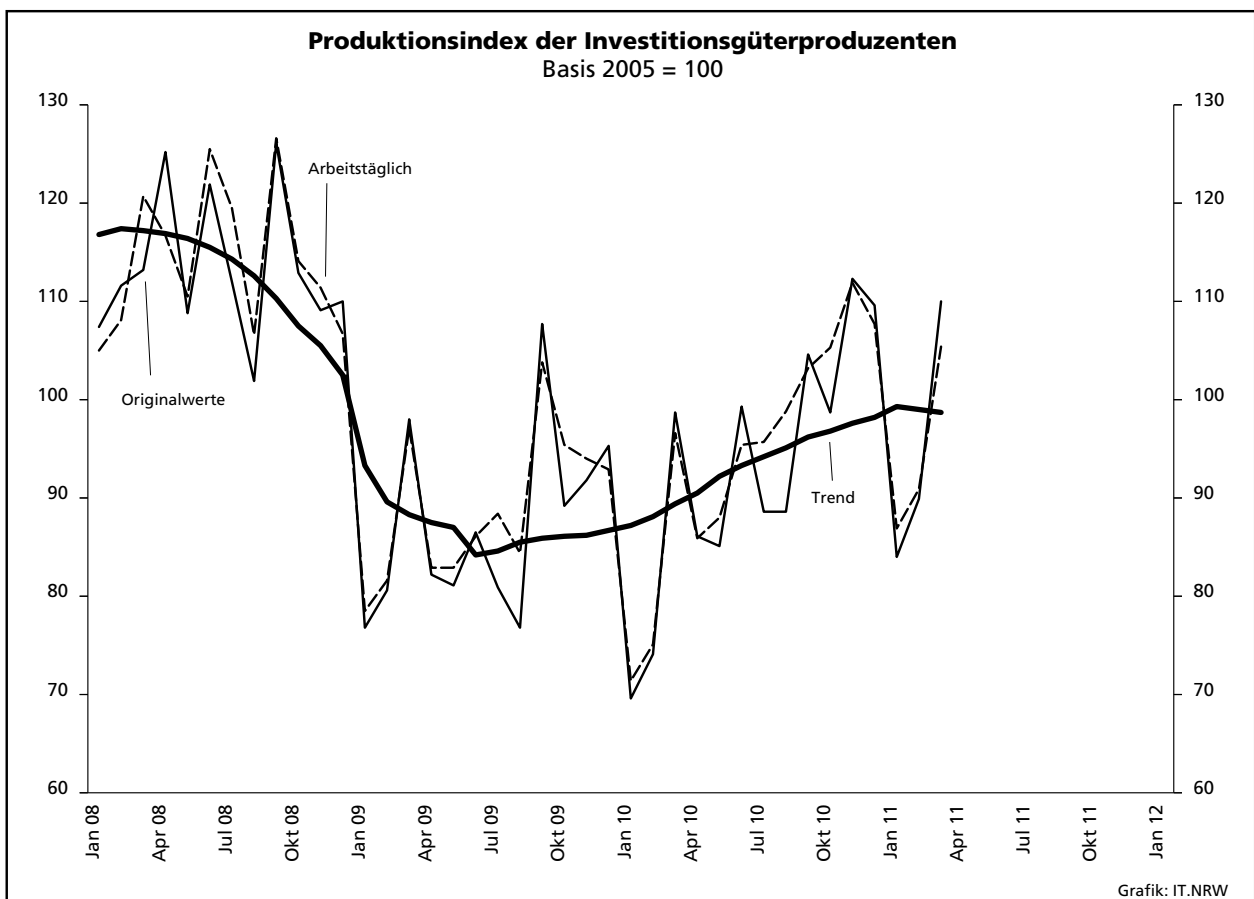
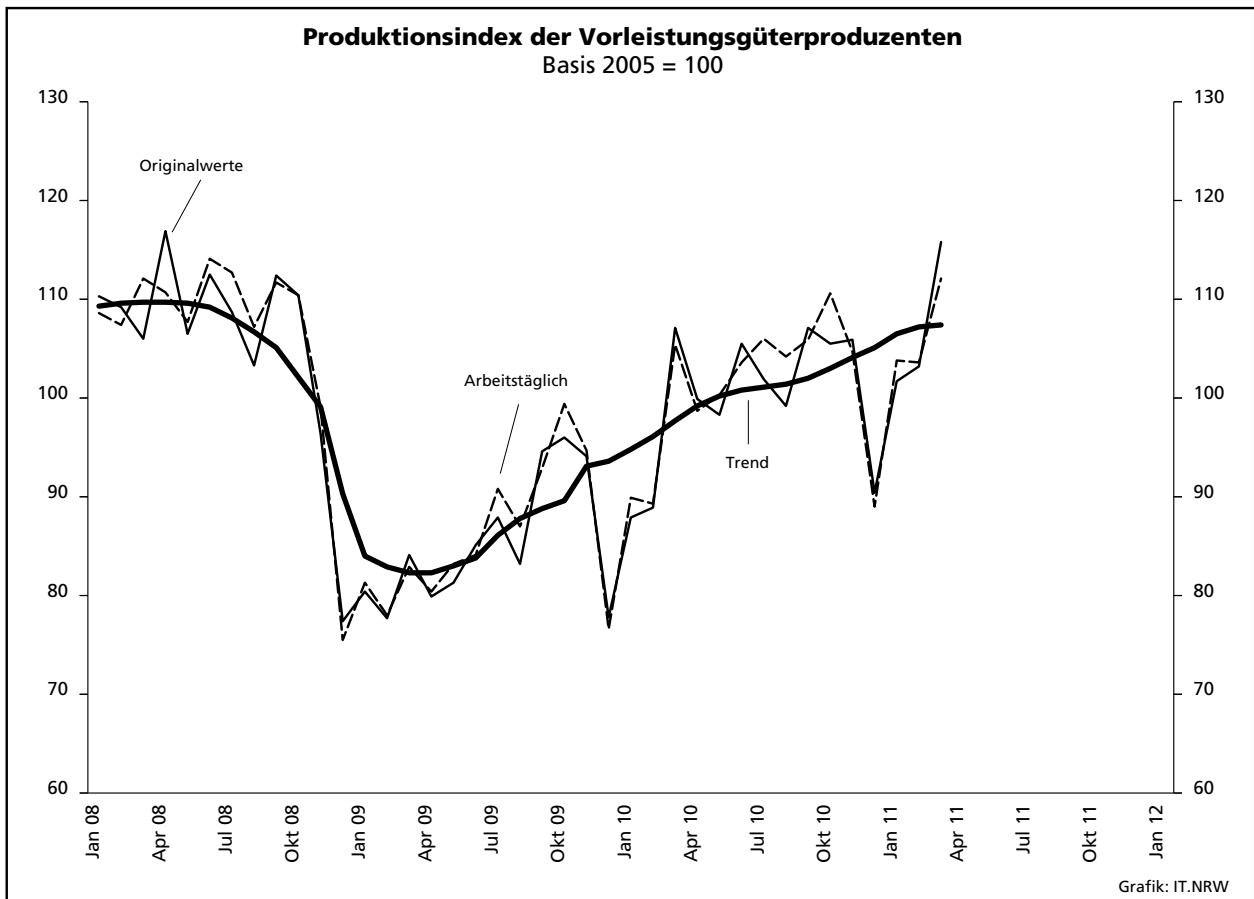
Systematik-Nr.	Wirtschaftszweig Hauptgruppe	Jahr 2010	März 2010	Februar 2011	März 2011	Veränderung gegenüber Vorjahres- monat in %
Basis 2005 = 100						
13	Herstellung von Textilien	87,9	95,4	82,4	96,7	+1,4
14	Herstellung von Bekleidung	70,6	80,5	139,3	77,2	-4,1
17	Herstellung von Papier, Pappe und Waren daraus	109,0	119,7	100,0	105,2	-12,1
20	Herstellung von chemischen Erzeugnissen	100,2	106,9	108,8	117,6	+10,0
20.1	Herstellung von chemischen Grundstoffen, Düngemitteln und Stickstoffverbindungen, Kunststoffen in Primärformen und synthetischem Kautschuk in Primärformen	103,3	109,7	110,6	118,6	+8,1
21	Herstellung von pharmazeutischen Erzeugnissen	110,7	129,5	114,8	124,9	-3,6
24	Metallerzeugung und -bearbeitung	85,0	97,9	91,8	115,5	+18,0
24.1	Erzeugung von Roheisen, Stahl und Ferrolegierungen	86,6	108,4	79,1	98,7	-8,9
24.4	Erzeugung und erste Bearbeitung von NE-Metallen	91,0	105,0	97,6	109,0	+3,8
24.5	Gießereien	83,0	73,3	87,0	100,5	+37,1
25	Herstellung von Metallerzeugnissen	96,4	105,8	105,4	118,8	+12,3
25.5	Herstellung von Schmiede-, Press-, Zieh- und Stanzteilen, gewalzten Ringen und pulvermetallurgischen Erzeugnissen	108,5	113,3	122,6	139,7	+23,3
25.7	Herstellung von Schneidwaren, Werkzeugen, Schlössern und Beschlägen aus unedlen Metallen	79,7	84,5	90,5	98,4	+16,4
26	Herstellung von Datenverarbeitungsgeräten, elektronischen und optischen Erzeugnissen	67,2	69,1	76,2	83,4	+20,7
27	Herstellung von elektrischen Ausrüstungen	119,7	123,3	135,8	133,9	+8,6
27.1	Herstellung von Elektromotoren, Generatoren, Transformatoren, Elektrizitätsverteilungs- und -schalteinrichtungen	122,5	127,9	179,4	135,5	+5,9
28	Maschinenbau	109,0	109,1	112,8	138,1	+26,6
28.1	Herstellung von nicht wirtschaftszweigspezifischen Maschinen	102,1	98,3	108,7	119,9	+22,0
29	Herstellung von Kraftwagen und Kraftwagenteilen	78,6	80,9	95,7	80,9	+0,0
30	Sonstiger Fahrzeugbau	106,0	86,2	187,5	69,6	-19,3
C	Verarbeitendes Gewerbe	95,0	100,4	104,6	112,7	+12,3
	Vorleistungsgüterproduzenten	100,7	109,2	109,9	122,6	+12,3
	Investitionsgüterproduzenten	88,1	89,3	98,3	102,3	+14,6
	Gebrauchsgüterproduzenten	102,2	114,1	97,9	113,1	-0,9
	Verbrauchsgüterproduzenten	101,4	113,0	113,2	111,7	-1,2

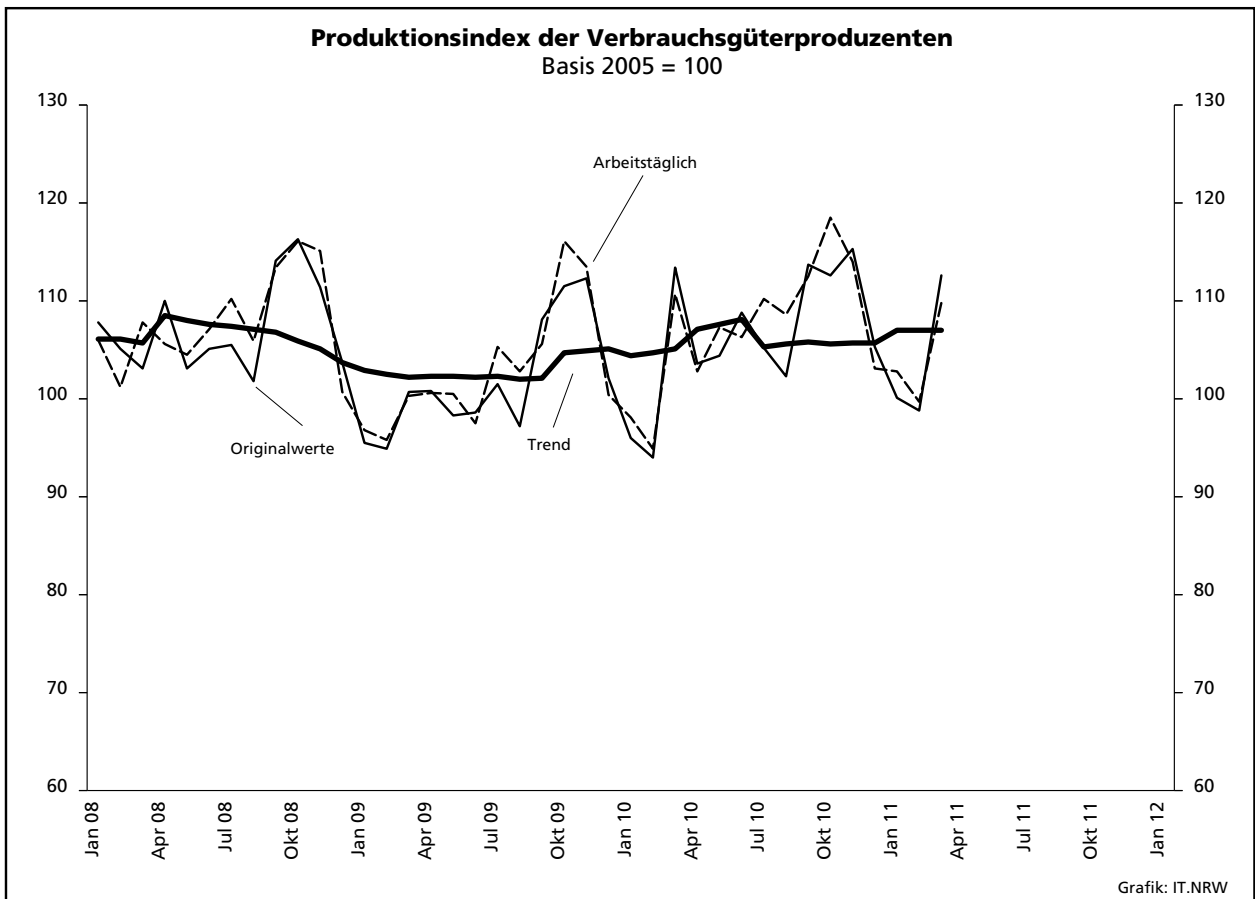
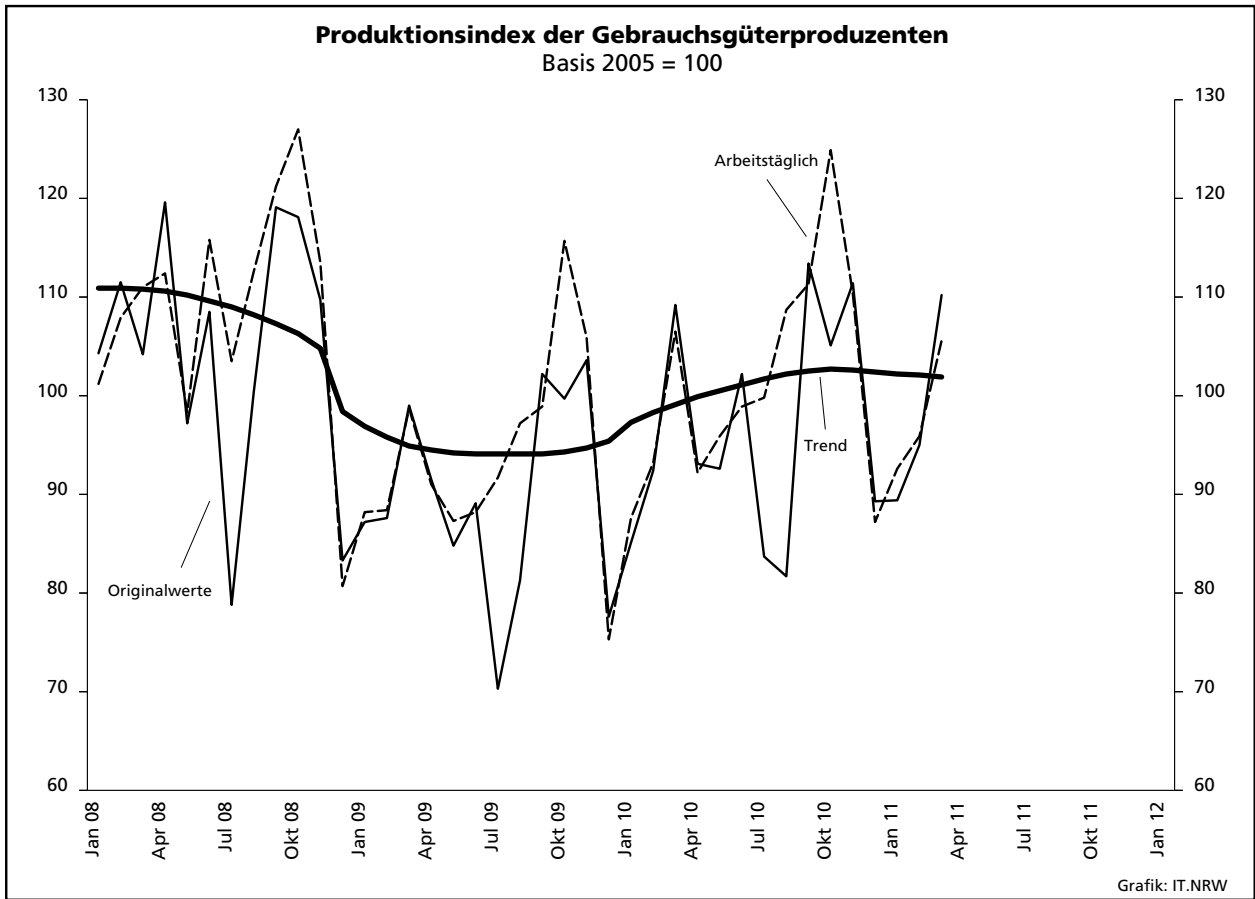
Noch: 2. Auftragseingangsindex im Verarbeitenden Gewerbe Nordrhein-Westfalens

Realindex Insgesamt

Systematik-Nr.	Wirtschaftszweig Hauptgruppe	Jahr 2010	März 2010	Februar 2011	März 2011	Veränderung gegenüber Vorjahres- monat in %
Basis 2005 = 100						
13	Herstellung von Textilien	83,2	91,3	79,3	92,7	+1,5
14	Herstellung von Bekleidung	58,4	67,1	113,8	63,7	-5,1
17	Herstellung von Papier, Pappe und Waren daraus	101,7	110,1	101,4	109,3	-0,7
20	Herstellung von chemischen Erzeugnissen	98,4	105,1	104,0	112,0	+6,6
20.1	Herstellung von chemischen Grundstoffen, Düngemitteln und Stickstoffverbindungen, Kunststoffen in Primärformen und synthetischem Kautschuk in Primärformen	101,8	108,2	107,8	114,4	+5,7
21	Herstellung von pharmazeutischen Erzeugnissen	97,7	113,6	87,1	96,7	-14,9
24	Metallerzeugung und -bearbeitung	101,5	115,9	103,1	126,5	+9,1
24.1	Erzeugung von Roheisen, Stahl und Ferrolegierungen	104,5	133,1	98,2	125,0	-6,1
24.4	Erzeugung und erste Bearbeitung von NE-Metallen	93,2	103,9	94,4	122,2	+17,6
24.5	Gießereien	87,5	85,6	101,7	106,4	+24,3
25	Herstellung von Metallerzeugnissen	95,4	102,8	101,6	115,9	+12,7
25.5	Herstellung von Schmiede-, Press-, Zieh- und Stanzteilen, gewalzten Ringen und pulvermetallurgischen Erzeugnissen	98,0	99,5	111,7	127,3	+27,9
25.7	Herstellung von Schneidwaren, Werkzeugen, Schlössern und Beschlägen aus unedlen Metallen	86,2	93,2	91,7	103,3	+10,8
26	Herstellung von Datenverarbeitungsgeräten, elektronischen und optischen Erzeugnissen	82,5	87,8	95,5	107,5	+22,4
27	Herstellung von elektrischen Ausrüstungen	106,7	114,1	117,0	127,6	+11,8
27.1	Herstellung von Elektromotoren, Generatoren, Transformatoren, Elektrizitätsverteilungs- und -schalteinrichtungen	111,5	115,3	143,9	143,6	+24,5
28	Maschinenbau	104,3	108,7	110,0	130,0	+19,6
28.1	Herstellung von nicht wirtschaftszweigspezifischen Maschinen	98,9	98,5	107,8	118,8	+20,6
29	Herstellung von Kraftwagen und Kraftwagenteilen	77,6	81,4	88,1	81,9	+0,6
30	Sonstiger Fahrzeugbau	73,2	72,6	109,3	58,6	-19,3
C	Verarbeitendes Gewerbe	95,4	102,9	102,0	112,5	+9,3
	Vorleistungsgüterproduzenten	102,2	111,1	108,3	122,8	+10,5
	Investitionsgüterproduzenten	86,6	91,1	94,3	100,8	+10,6
	Gebrauchsgüterproduzenten	98,7	115,6	98,4	110,8	-4,2
	Verbrauchsgüterproduzenten	89,7	101,0	95,5	94,4	-6,5







3. Produktionsindex*) im Verarbeitenden Gewerbe sowie Bergbau und Gewinnung von Steinen und Erden Nordrhein-Westfalens

Systematik-Nr.	Wirtschaftszweig Hauptgruppe	Ge- wichtung	Jahr	März	Februar	März	Veränderung März 2011 gegenüber März 2010
		%	2010	2010	2011		%
Basis 2005 = 100							
B	Bergbau und Gewinnung von Steinen und Erden	0,4	91,7	95,8r	87,6	90,5	-5,5
	darunter						
05	Kohlenbergbau	0,1	58,4	52,2	57,6	51,3	-1,7
08	Gewinnung von Steinen und Erden, sonstiger Bergbau	0,2	103,2	109,6r	98,4	102,7	-6,3
C	Verarbeitendes Gewerbe	77,8	100,1	103,1r	99,6	109,5	+6,2
	davon						
10	Herstellung von Nahrungs- und Futtermitteln	5,0	116,3	119,5	107,6	118,2	-1,1
11	Getränkeherstellung	1,3	91,3	94,1r	78,3	86,9	-7,7
12	Tabakverarbeitung	0,1	104,0	120,2	112,1	125,4	+4,3
13	Herstellung von Textilien	1,0	84,7	84,8r	81,4	87,3	+2,9
14	Herstellung von Bekleidung	0,3	63,4	78,1	79,7	80,2	+2,7
15	Herstellung von Leder, Lederwaren und Schuhen	0,1	106,5	108,2r	125,8	128,8	+19,0
16	Herstellung von Holz-, Flecht-, Korb- und Korkwaren (ohne Möbel)	0,9	92,2	97,2r	89,3	100,1	+3,0
17	Herstellung von Papier, Pappe und Waren daraus	2,1	82,8	88,1r	81,8	86,3	-2,0
18	Herstellung von Druckerzeugnissen; Vervielfältigung von bespielten Ton-, Bild- und Datenträgern	1,6	97,9	104,3r	92,7	103,3	-1,0
19	Kokerei und Mineralölverarbeitung	5,8	103,6	93,5	106,8	108,0	+15,5
20	Herstellung von chemischen Erzeugnissen	11,0	98,1	107,5r	100,8	105,1	-2,2
21	Herstellung von pharmazeutischen Erzeugnissen	1,2	116,7	126,0r	105,9	115,7	-8,2
22	Herstellung von Gummi- und Kunststoffwaren	3,3	106,5	110,3r	107,6	118,2	+7,2
23	Herstellung von Glas- und Glaswaren, Keramik, Verarbeitung von Steinen und Erden	2,0	93,5	94,8r	86,5	99,4	+4,9
24	Metallerzeugung und -bearbeitung	7,6	98,3	104,1r	101,1	110,3	+6,0
25	Herstellung von Metallerzeugnissen	7,8	95,8	98,1r	102,8	113,0	+15,2
26	Herstellung von Datenverarbeitungsgeräten, elektronischen und optischen Erzeugnissen	2,4	101,5	106,0r	113,2	121,7	+14,8
27	Herstellung von elektrischen Ausrüstungen	4,5	111,1	113,1r	110,7	121,0	+7,0
28	Maschinenbau	10,1	106,4	109,1r	99,7	124,4	+14,0
29	Herstellung von Kraftwagen und Kraftwagenteilen	5,3	79,2	79,1r	84,3	83,3	+5,3
30	Sonstiger Fahrzeugbau	0,4	84,5	84,1r	85,9	90,6	+7,7
31	Herstellung von Möbeln	1,9	98,3	106,8r	91,4	102,6	-3,9
32	Herstellung von sonstigen Waren	0,5	104,7	114,1r	102,8	112,2	-1,7
33	Reparatur und Instandhaltung von Maschinen und Ausrüstungen	1,6	115,2	123,0r	89,4	119,3	-3,0
B – C	Verarbeitendes Gewerbe sowie Bergbau und Gewinnung von Steinen und Erden	78,2	100,1	103,0r	99,6	109,4	+6,2
B – D, F	Produzierendes Gewerbe (einschl. Bau und Energie)	100	100,9	104,0r	99,4	109,0	+4,8
	Vorleistungsgüterproduzenten	38,1	100,6	105,4r	103,6	112,1	+6,4
	Investitionsgüterproduzenten	20,8	94,6	96,6r	90,9	105,4	+9,1
	Gebrauchsgüterproduzenten	2,7	101,4	106,5r	95,9	105,6	-0,8
	Verbrauchsgüterproduzenten	10,7	107,3	110,7r	99,7	109,8	-0,8
	Energie	15,5	100,8	99,8r	100,0	105,7	+5,9

*) von arbeitstäglichen Schwankungen bereinigt

**4. Betriebe, Beschäftigte, geleistete Arbeitsstunden, Entgelte und Umsatz
in Nordrhein-Westfalen nach Wirtschaftszweigen**

Systematik-Nr.	Wirtschaftszweig a = März 2011 b = Veränderung gegenüber gleichem Vorjahreszeitraum in %		Betriebe	Beschäftigte	Geleistete Arbeits- stunden	Entgelte	Gesamtumsatz	
							insgesamt	darunter Auslands- umsatz
			Anzahl		1 000		1 000 EUR	
B	Bergbau und Gewinnung von Steinen und Erden	a	36	30 573	3 795	101 022	196 101	13 369
		b	–	–5,7	–6,7	–1,5	–1,0	–19,6
05	Kohlenbergbau	a	23	28 189	3 438	92 862	159 049	.
		b	–4,2	–6,9	–8,4	–2,8	+1,4	.
08	Gewinnung von Steinen und Erden, sonstiger Bergbau	a	12	9 525
		b	–	–26,7
C	Verarbeitendes Gewerbe	a	4 977	1 008 886	143 795	3 642 020	29 386 548	13 018 986
		b	+0,7	+1,7	+2,8	+7,0	+14,1	+15,7
10	Herstellung von Nahrungs- und Futtermitteln	a	420	69 541	9 765	182 301	2 586 919	516 689
		b	+0,2	–0,3	–1,9	+3,3	+10,6	+14,7
10.1	Schlachten und Fleischverarbeitung	a	103	14 962	2 146	34 810	856 233	154 256
		b	+2,0	+0,5	–2,3	+3,1	+17,5	+18,0
10.3	Obst- und Gemüseverarbeitung	a	27	5 514	794	15 697	221 347	50 470
		b	–3,6	+1,3	–	+6,1	–3,1	+7,5
10.5	Milchverarbeitung	a	16	2 800	437	8 218	209 715	74 794
		b	–	–4,5	–4,3	–0,8	+22,6	+42,5
10.6	Mahl- und Schälmaschinen, Herstellung von Stärke und Stärkeerzeugnissen	a	15	2 348	344	8 078	140 137	45 485
		b	–6,3	–1,0	+0,3	–2,9	+17,2	+15,7
10.7	Herstellung von Back- und Teigwaren	a	170	21 975	2 947	46 881	320 844	32 808
		b	+1,2	+0,2	–2,1	+2,9	–3,6	+2,0
10.8	Herstellung von sonstigen Nahrungsmitteln	a	62	18 926	2 637	58 181	627 879	114 244
		b	–	–1,0	–1,5	+4,7	+7,5	+6,2
11	Getränkeherstellung	a	48	8 687	1 275	29 372	265 159	18 212
		b	+2,1	+0,2	+1,2	–1,0	–3,4	–8,5
12	Tabakverarbeitung	a	3	.	92	1 993	22 277	7 025
		b	–	.	–17,3	–26,6	+8,4	+37,2
13	Herstellung von Textilien	a	110	15 664	2 198	43 143	276 403	123 035
		b	–4,3	–1,4	–0,9	+2,7	+5,3	+3,2
13.2	Weberei	a	20	3 222	471	8 818	61 738	33 180
		b	–4,8	–0,4	+3,8	+2,0	+6,0	+5,1
13.3	Veredlung von Textilien und Bekleidung	a	17
		b	+6,3
13.9	Herstellung von sonstigen Textilwaren	a	71	10 594	1 464	29 337	192 718	81 314
		b	–6,6	–1,4	–1,6	+3,7	+8,0	+7,6
14	Herstellung von Bekleidung	a	24	4 026	576	12 275	148 127	63 503
		b	–4,0	–2,5	–2,9	+0,3	+6,1	+5,3
15	Herstellung von Leder, Lederwaren und Schuhen	a	11	.	236	4 132	58 882	27 566
		b	–8,3	.	–8,5	–2,6	+18,5	+40,1
16	Herstellung von Holz-, Flecht-, Korb- und Korkwaren (ohne Möbel)	a	76	11 780	1 805	34 542	254 757	65 956
		b	–2,6	–1,1	+0,1	–4,1	+11,3	+8,8

**Noch: 4. Betriebe, Beschäftigte, geleistete Arbeitsstunden, Entgelte und Umsatz
in Nordrhein-Westfalen nach Wirtschaftszweigen**

Systematik-Nr.	Wirtschaftszweig a = März 2011 b = Veränderung gegenüber gleichem Vorjahreszeitraum in %		Betriebe	Beschäftigte	Geleistete Arbeits- stunden	Entgelte	Gesamtumsatz	
							insgesamt	darunter Auslands- umsatz
			Anzahl		1 000		1 000 EUR	
17	Herstellung von Papier, Pappe und Waren daraus	a	153	28 102	3 936	92 269	726 322	294 590
		b	-1,3	-	-2,2	+1,3	+3,8	-3,1
17.1	Herstellung von Holz- und Zellstoff, Papier, Karton und Pappe	a	37	7 570	1 023	28 964	275 994	145 634
		b	+2,8	-0,9	-5,4	+4,5	+4,5	-3,9
17.2	Herstellung von Waren aus Papier, Karton und Pappe	a	116	20 532	2 913	63 305	450 328	148 957
		b	-2,5	+0,4	-1,0	-0,2	+3,4	-2,4
18	Herstellung von Druckerzeugnissen; Vervielfältigung von bespielten Ton-, Bild- und Datenträgern	a	131	18 256	2 513	56 823	288 384	43 249
		b	-5,1	-3,1	-5,7	-3,4	+0,4	-8,2
19	Kokerei und Mineralölverarbeitung	a	13	4 180	612	29 766	929 287	112 402
		b	+18,2	+2,5	+0,7	+20,2	+11,2	+76,2
20	Herstellung von chemischen Erzeugnissen	a	271	84 468	12 096	385 894	4 468 250	2 476 760
		b	+2,3	+0,8	-1,1	+5,2	+13,0	+14,1
20.1	Herstellung von chemischen Grundstoffen, Düngemitteln und Stickstoffverbindungen, Kunststoffen in Primärformen und synthe- tischem Kautschuk in Primärformen	a	121	45 582	6 497	218 209	3 048 038	1 731 842
		b	+1,7	-1,2	-1,9	+4,4	+14,0	+14,1
20.3	Herstellung von Anstrichmitteln, Druckfarben und Kitten	a	46	9 993	1 442	37 368	319 780	134 313
		b	-2,1	+1,8	-0,8	+3,9	+12,8	+16,8
20.4	Herstellung von Seifen, Wasch-, Reinigungs- und Körperpflegemitteln sowie von Duftstoffen	a	40	15 812	2 196	71 737	618 681	278 116
		b	+14,3	+4,2	-1,6	+13,3	+8,0	+14,2
20.5	Herstellung von sonstigen chemischen Erzeugnissen	a	57	9 495	1 471	41 350	326 467	186 384
		b	-	+4,5	+4,3	-1,4	+26,8	+31,0
21	Herstellung von pharmazeutischen Erzeugnissen	a	37	11 000	1 560	47 556	385 409	242 909
		b	-	-6,4	-6,9	-1,3	-11,8	+2,0
22	Herstellung von Gummi- und Kunststoffwaren	a	389	59 952	8 902	187 672	1 120 118	447 049
		b	+4,3	+6,0	+6,6	+9,2	+11,1	+8,9
22.1	Herstellung von Gummiwaren	a	39	8 515	1 298	29 002	161 892	65 421
		b	-2,5	+13,7	+10,3	+20,3	+1,8	-14,8
22.2	Herstellung von Kunststoffwaren	a	350	51 437	7 605	158 670	958 226	381 628
		b	+5,1	+4,8	+6,0	+7,4	+12,8	+14,4
23	Herstellung von Glas und Glaswaren, Keramik, Verarbeitung von Steinen und Erden	a	168	25 204	3 664	85 375	551 517	182 397
		b	-1,2	-	+0,4	+5,5	+9,3	+10,9
23.1	Herstellung von Glas und Glaswaren	a	47	9 556	1 344	29 603	169 629	63 494
		b	-6,0	-1,7	-1,4	+2,0	+5,4	+13,9
23.5	Herstellung von Zement, Kalk und gebranntem Gips	a	17	2 484	362	9 339	90 402	20 353
		b	-	+2,3	-	+9,3	+7,4	+8,0
23.6	Herstellung von Erzeugnissen aus Beton, Zement und Gips	a	40	4 370	650	16 091	89 822	13 536
		b	-4,8	-2,0	-2,5	+4,2	+13,0	-4,6
23.9	Herstellung von Schleifkörpern und Schleifmitteln auf Unterlage sowie sonstigen Erzeugnissen aus nicht- metallischen Mineralien a. n. g.	a	23	3 982	566	15 292	101 241	40 111
		b	+4,5	+1,8	+4,2	+13,3	+8,2	+6,1

**Noch: 4. Betriebe, Beschäftigte, geleistete Arbeitsstunden, Entgelte und Umsatz
in Nordrhein-Westfalen nach Wirtschaftszweigen**

Systematik-Nr.	Wirtschaftszweig a = März 2011 b = Veränderung gegenüber gleichem Vorjahreszeitraum in %		Betriebe	Beschäftigte	Geleistete Arbeits- stunden	Entgelte	Gesamtumsatz	
							insgesamt	darunter Auslands- umsatz
			Anzahl		1 000		1 000 EUR	
24	Metallerzeugung und -bearbeitung	a	319	101 633	14 030	365 359	4 247 554	1 515 102
		b	+1,3	+0,8	+3,1	+5,5	+26,7	+29,5
24.2	Herstellung von Stahlrohren, Rohrform-, Rohrverschluss- und Rohrverbindungs- stücken aus Stahl	a	52	16 461	2 141	58 065	529 720	273 646
		b	+4,0	+5,6	+8,0	+11,8	+18,3	+36,3
24.3	Sonstige erste Bearbeitung von Eisen und Stahl	a	73	11 769	1 769	42 555	465 455	167 571
		b	-1,4	+2,5	+7,0	+10,1	+25,9	+26,3
24.4	Erzeugung und erste Bearbeitung von NE-Metallen	a	64	17 684	2 489	66 450	991 900	442 810
		b	-1,5	-1,9	-1,5	-0,9	+26,1	+29,6
24.5	Gießereien	a	91	19 894	2 804	67 770	377 204	136 179
		b	+2,2	+3,4	+7,9	+8,5	+21,9	+10,5
25	Herstellung von Metallerzeugnissen	a	898	129 730	18 702	423 009	2 315 107	813 147
		b	+3,7	+5,5	+8,5	+11,1	+19,2	+22,0
25.1	Stahl- und Leichtmetallbau	a	131	15 709	2 242	45 853	270 318	73 010
		b	-3,7	+0,8	+1,2	+3,0	+7,1	+20,6
25.5	Herstellung von Schmiede-, Press-, Zieh- und Stanzteilen, gewalzten Ringen und pulvermetallurgischen Erzeugnissen	a	156	28 953	4 173	100 209	616 665	215 085
		b	+3,3	+4,9	+9,9	+13,7	+20,3	+15,6
25.6	Oberflächenveredlung und Wärme- behandlung; Mechanik a. n. g.	a	182	18 436	2 745	54 499	261 670	55 903
		b	+13,0	+13,1	+15,4	+18,5	+33,9	+30,7
25.7	Herstellung von Schneidwaren, Werk- zeugen, Schlössern und Beschlägen aus unedlen Metallen	a	200	34 837	4 875	114 326	547 586	221 414
		b	+4,7	+3,6	+6,0	+6,2	+17,4	+21,9
25.9	Herstellung von sonstigen Metallwaren	a	197	28 346	4 198	95 818	578 606	231 338
		b	-0,5	+5,3	+9,2	+13,6	+18,7	+23,5
26	Herstellung von Datenverarbeitungs- geräten, elektronischen und optischen Erzeugnissen	a	154	25 850	3 809	99 162	534 508	274 931
		b	-	+3,3	+4,4	+10,2	+14,3	+9,7
26.3	Herstellung von Geräten und Einrichtungen der Telekommunikationstechnik	a	18	4 144	563	16 970	105 547	42 282
		b	-10,0	-2,4	-3,7	-12,5	+12,8	-0,2
26.5	Herstellung von Mess-, Kontroll-, Navigations- u. ä. Instrumenten und Vorrichtungen; Herstellung von Uhren	a	84	12 436	1 821	49 214	208 343	115 170
		b	+2,4	+7,6	+8,4	+22,6	+18,7	+11,8
27	Herstellung von elektrischen Ausrüstungen	a	284	77 151	10 854	279 545	1 714 309	853 728
		b	+2,9	+3,2	+3,8	+6,2	+11,8	+8,7
27.1	Herstellung von Elektromotoren, Genera- toren, Transformatoren, Elektrizitäts- verteilungs- und -schalteinrichtungen	a	107	24 449	3 541	90 905	616 540	287 241
		b	-	-0,7	+0,3	+2,9	+15,2	+14,6
27.3	Herstellung von Kabeln und elektrischem Installationsmaterial	a	70	23 812	3 349	86 541	507 698	261 341
		b	+1,4	+4,6	+4,1	+6,7	+21,1	+21,6
27.4	Herstellung von elektrischen Lampen und Leuchten	a	48	8 327	1 210	25 620	145 964	68 896
		b	+6,7	+0,7	+1,4	+5,1	+13,7	+14,7
27.5	Herstellung von Haushaltsgeräten	a	19	12 546	1 627	46 471	284 023	155 133
		b	-	+0,8	+0,6	+5,1	-0,4	-3,7

**Noch: 4. Betriebe, Beschäftigte, geleistete Arbeitsstunden, Entgelte und Umsatz
in Nordrhein-Westfalen nach Wirtschaftszweigen**

Systematik-Nr.	Wirtschaftszweig a = März 2011 b = Veränderung gegenüber gleichem Vorjahreszeitraum in %		Betriebe	Beschäftigte	Geleistete Arbeits- stunden	Entgelte	Gesamtumsatz	
							insgesamt	darunter Auslands- umsatz
			Anzahl		1 000		1 000 EUR	
28	Maschinenbau	a	818	174 905	25 418	713 935	4 114 315	2 600 334
		b	-0,5	+1,7	+4,4	+9,4	+26,5	+34,8
28.1	Herstellung von nicht wirtschaftszweig- spezifischen Maschinen	a	216	63 159	9 238	255 143	1 346 265	745 044
		b	+2,9	+3,0	+3,6	+9,8	+5,9	+4,5
28.4	Herstellung von Werkzeugmaschinen	a	74	14 191	2 060	56 798	256 342	171 243
		b	-5,1	-6,6	-1,8	+2,7	+16,8	+30,7
28.9	Herstellung von Maschinen für sonstige bestimmte Wirtschaftszweige	a	236	44 274	6 345	202 035	1 401 283	1 077 904
		b	-1,7	-1,2	+1,9	+9,4	+67,6	+73,7
29	Herstellung von Kraftwagen und Kraftwagenteilen	a	172	79 991	10 855	312 531	3 101 437	2 010 363
		b	-2,3	+1,3	+5,5	+12,7	+8,6	+5,9
29.1	Herstellung von Kraftwagen und Kraftwagenmotoren	a	9	29 354	3 651	132 701	1 943 389	1 459 772
		b	+12,5	-0,2	+6,0	+25,0	+1,0	-3,1
29.2	Herstellung von Karosserien, Aufbauten und Anhängern	a	36	7 474	1 046	22 514	243 756	130 554
		b	-7,7	-2,4	+8,5	+10,2	+62,8	+80,9
29.3	Herstellung von Teilen und Zubehör für Kraftwagen	a	127	43 163	6 158	157 316	914 292	420 037
		b	-1,6	+2,9	+4,7	+4,3	+16,8	+30,8
30	Sonstiger Fahrzeugbau	a	27	7 264	1 018	26 879	125 024	68 644
		b	-	-2,7	-4,6	+2,9	-28,6	-40,4
30.2	Schienenfahrzeugbau	a	9	5 006	683	19 648	77 474	50 019
		b	-	-1,8	-4,8	+1,7	-36,3	-49,3
31	Herstellung von Möbeln	a	175	28 413	4 025	81 782	577 459	156 195
		b	-4,4	-0,4	-1,0	+0,9	+0,2	+1,3
32	Herstellung von sonstigen Waren	a	73	9 590	1 382	26 720	148 677	44 742
		b	+9,0	+6,0	+8,4	+5,2	+5,4	-2,3
32.4	Herstellung von Spielwaren	a	10	1 498	233	4 068	45 700	6 398
		b	+25,0	+10,2	+9,2	+5,0	+12,6	-10,3
32.5	Herstellung von medizinischen und zahnmedizinischen Apparaten und Materialien	a	39	4 975	701	13 768	55 773	20 280
		b	+5,4	+3,6	+8,2	+4,5	-0,3	-3,5
33	Reparatur und Installation von Maschinen und Ausrüstungen	a	203	31 273	4 472	119 984	426 347	60 457
		b	-2,4	-1,1	-1,8	+3,9	+4,2	-39,8
33.1	Reparatur von Metallerzeugnissen, Maschinen und Ausrüstungen	a	106	15 419	2 218	56 591	180 362	33 193
		b	-7,0	-7,0	-8,2	-3,8	-17,7	-32,8
33.2	Installation von Maschinen und Ausrüstungen a. n. g.	a	97	15 854	2 254	63 393	245 984	27 264
		b	+3,2	+5,5	+5,4	+11,9	+29,7	-46,5
	Insgesamt	a	5 013	1 039 459	147 590	3 743 042	29 582 649	13 032 356
		b	+0,7	+1,4	+2,5	+6,7	+14,0	+15,7

5. Umsatz in Nordrhein-Westfalen nach Wirtschaftszweigen

Systematik-Nr.	Wirtschaftszweig a = März 2011 b = Veränderung gegenüber gleichem Vorjahreszeitraum in %		Gesamtumsatz	Auslandsumsatz		Anteil Auslandsumsatz am Gesamtumsatz (Exportquote)
				insgesamt	darunter Eurozone	
				1 000 EUR		
B	Bergbau und Gewinnung von Steinen und Erden	a	196 101	13 369	11 830	6,8
		b	-1,0	-19,6	-20,2	x
05	Kohlenbergbau	a	159 049	.	.	.
		b	+1,4	.	.	x
08	Gewinnung von Steinen und Erden, sonstiger Bergbau	a	.	9 525	8 720	.
		b	.	-26,7	-26,9	x
C	Verarbeitendes Gewerbe	a	29 386 548	13 018 986	6 688 464	44,3
		b	+14,1	+15,7	+10,5	x
10	Herstellung von Nahrungs- und Futtermitteln	a	2 586 919	516 689	382 979	20,0
		b	+10,6	+14,7	+12,9	x
10.1	Schlachten und Fleischverarbeitung	a	856 233	154 256	117 827	18,0
		b	+17,5	+18,0	+18,4	x
10.3	Obst- und Gemüseverarbeitung	a	221 347	50 470	46 972	22,8
		b	-3,1	+7,5	+7,5	x
10.5	Milchverarbeitung	a	209 715	74 794	60 778	35,7
		b	+22,6	+42,5	+25,4	x
10.6	Mahl- und Schälmaschinen, Herstellung von Stärke und Stärkeerzeugnissen	a	140 137	45 485	24 366	32,5
		b	+17,2	+15,7	+20,3	x
10.7	Herstellung von Back- und Teigwaren	a	320 844	32 808	23 935	10,2
		b	-3,6	+2,0	-2,7	x
10.8	Herstellung von sonstigen Nahrungsmitteln	a	627 879	114 244	73 375	18,2
		b	+7,5	+6,2	+10,7	x
11	Getränkeherstellung	a	265 159	18 212	.	6,9
		b	-3,4	-8,5	.	x
12	Tabakverarbeitung	a	22 277	7 025	.	31,5
		b	+8,4	+37,2	.	x
13	Herstellung von Textilien	a	276 403	123 035	67 698	44,5
		b	+5,3	+3,2	+2,6	x
13.2	Weberei	a	61 738	33 180	22 896	53,7
		b	+6,0	+5,1	+10,7	x
13.3	Veredlung von Textilien und Bekleidung	a
		b	.	.	.	x
13.9	Herstellung von sonstigen Textilwaren	a	192 718	81 314	39 152	42,2
		b	+8,0	+7,6	+5,7	x
14	Herstellung von Bekleidung	a	148 127	63 503	42 460	42,9
		b	+6,1	+5,3	+3,8	x
15	Herstellung von Leder, Lederwaren und Schuhen	a	58 882	27 566	14 700	46,8
		b	+18,5	+40,1	+30,6	x
16	Herstellung von Holz-, Flecht-, Korb- und Korkwaren (ohne Möbel)	a	254 757	65 956	41 747	25,9
		b	+11,3	+8,8	+2,9	x

Noch: 5. Umsatz in Nordrhein-Westfalen nach Wirtschaftszweigen

Systematik-Nr.	Wirtschaftszweig a = März 2011 b = Veränderung gegenüber gleichem Vorjahreszeitraum in %		Gesamtumsatz	Auslandsumsatz		Anteil Auslandsumsatz am Gesamtumsatz (Exportquote)
				insgesamt	darunter Eurozone	
				1 000 EUR		%
17	Herstellung von Papier, Pappe und Waren daraus	a b	726 322 +3,8	294 590 -3,1	195 511 -4,6	40,6 x
17.1	Herstellung von Holz- und Zellstoff, Papier, Karton und Pappe	a b	275 994 +4,5	145 634 -3,9	80 949 -8,8	52,8 x
17.2	Herstellung von Waren aus Papier, Karton und Pappe	a b	450 328 +3,4	148 957 -2,4	114 562 -1,5	33,1 x
18	Herstellung von Druckerzeugnissen; Vervielfältigung von bespielten Ton-, Bild- und Datenträgern	a b	288 384 +0,4	43 249 -8,2	30 752 -16,5	15,0 x
19	Kokerei und Mineralölverarbeitung	a b	929 287 +11,2	112 402 +76,2	92 296 +58,8	12,1 x
20	Herstellung von chemischen Erzeugnissen	a b	4 468 250 +13,0	2 476 760 +14,1	1 348 504 +14,6	55,4 x
20.1	Herstellung von chemischen Grundstoffen, Düngemitteln und Stickstoffverbindungen, Kunststoffen in Primärformen und synthe- tischem Kautschuk in Primärformen	a b	3 048 038 +14,0	1 731 842 +14,1	919 994 +15,7	56,8 x
20.3	Herstellung von Anstrichmitteln, Druckfarben und Kitten	a b	319 780 +12,8	134 313 +16,8	80 877 +21,5	42,0 x
20.4	Herstellung von Seifen, Wasch-, Reinigungs- und Körperpflegemitteln sowie von Duftstoffen	a b	618 681 +8,0	278 116 +14,2	176 564 +10,4	45,0 x
20.5	Herstellung von sonstigen chemischen Erzeugnissen	a b	326 467 +26,8	186 384 +31,0	87 068 +33,7	57,1 x
21	Herstellung von pharmazeutischen Erzeugnissen	a b	385 409 -11,8	242 909 +2,0	99 337 +2,7	63,0 x
22	Herstellung von Gummi- und Kunststoffwaren	a b	1 120 118 +11,1	447 049 +8,9	263 741 +6,8	39,9 x
22.1	Herstellung von Gummiwaren	a b	161 892 +1,8	65 421 -14,8	25 113 -27,9	40,4 x
22.2	Herstellung von Kunststoffwaren	a b	958 226 +12,8	381 628 +14,4	238 627 +12,5	39,8 x
23	Herstellung von Glas und Glaswaren, Keramik, Verarbeitung von Steinen und Erden	a b	551 517 +9,3	182 397 +10,9	113 819 +6,1	33,1 x
23.1	Herstellung von Glas und Glaswaren	a b	169 629 +5,4	63 494 +13,9	40 768 +8,5	37,4 x
23.5	Herstellung von Zement, Kalk und gebranntem Gips	a b	90 402 +7,4	20 353 +8,0	17 894 +6,4	22,5 x
23.6	Herstellung von Erzeugnissen aus Beton, Zement und Gips	a b	89 822 +13,0	13 536 -4,6	10 990 -13,1	15,1 x
23.9	Herstellung von Schleifkörpern und Schleif- mitteln auf Unterlage sowie sonstigen Erzeugnissen aus nichtmetallischen Mineralien a. n. g.	a b	101 241 +8,2	40 111 +6,1	24 154 +12,3	39,6 x

Noch: 5. Umsatz in Nordrhein-Westfalen nach Wirtschaftszweigen

Systematik-Nr.	Wirtschaftszweig a = März 2011 b = Veränderung gegenüber gleichem Vorjahreszeitraum in %		Gesamtumsatz	Auslandsumsatz		Anteil Auslandsumsatz am Gesamtumsatz (Exportquote)
				insgesamt	darunter Eurozone	
				1 000 EUR		%
24	Metallerzeugung und -bearbeitung	a	4 247 554	1 515 102	846 822	35,7
		b	+26,7	+29,5	+30,1	x
24.2	Herstellung von Stahlrohren, Rohrform-, Rohrverschluss- und Rohrverbindungsstücken aus Stahl	a	529 720	273 646	162 698	51,7
		b	+18,3	+36,3	+57,0	x
24.3	Sonstige erste Bearbeitung von Eisen und Stahl	a	465 455	167 571	108 138	36,0
		b	+25,9	+26,3	+32,6	x
24.4	Erzeugung und erste Bearbeitung von NE-Metallen	a	991 900	442 810	251 004	44,6
		b	+26,1	+29,6	+29,2	x
24.5	Gießereien	a	377 204	136 179	83 311	36,1
		b	+21,9	+10,5	-6,1	x
25	Herstellung von Metallerzeugnissen	a	2 315 107	813 147	528 594	35,1
		b	+19,2	+22,0	+19,9	x
25.1	Stahl- und Leichtmetallbau	a	270 318	73 010	46 082	27,0
		b	+7,1	+20,6	+6,3	x
25.5	Herstellung von Schmiede-, Press-, Zieh- und Stanzteilen, gewalzten Ringen und pulvermetallurgischen Erzeugnissen	a	616 665	215 085	159 274	34,9
		b	+20,3	+15,6	+19,4	x
25.6	Oberflächenveredlung und Wärmebe- handlung; Mechanik a. n. g.	a	261 670	55 903	30 155	21,4
		b	+33,9	+30,7	+37,1	x
25.7	Herstellung von Schneidwaren, Werkzeugen, Schlössern und Beschlägen aus unedlen Metallen	a	547 586	221 414	142 058	40,4
		b	+17,4	+21,9	+24,0	x
25.9	Herstellung von sonstigen Metallwaren	a	578 606	231 338	141 771	40,0
		b	+18,7	+23,5	+15,7	x
26	Herstellung von Datenverarbeitungs- geräten, elektronischen und optischen Erzeugnissen	a	534 508	274 931	123 167	51,4
		b	+14,3	+9,7	+6,5	x
26.3	Herstellung von Geräten und Einrichtungen der Telekommunikationstechnik	a	105 547	42 282	27 733	40,1
		b	+12,8	-0,2	+4,2	x
26.5	Herstellung von Mess-, Kontroll-, Navigations- u. ä. Instrumenten und Vorrichtungen; Herstellung von Uhren	a	208 343	115 170	50 672	55,3
		b	+18,7	+11,8	+12,3	x
27	Herstellung von elektrischen Ausrüstungen	a	1 714 309	853 728	410 545	49,8
		b	+11,8	+8,7	+0,1	x
27.1	Herstellung von Elektromotoren, Genera- toren, Transformatoren, Elektrizitäts- verteilungs- und -schalteinrichtungen	a	616 540	287 241	136 395	46,6
		b	+15,2	+14,6	+19,6	x
27.3	Herstellung von Kabeln und elektrischem Installationsmaterial	a	507 698	261 341	120 989	51,5
		b	+21,1	+21,6	+13,9	x
27.4	Herstellung von elektrischen Lampen und Leuchten	a	145 964	68 896	42 066	47,2
		b	+13,7	+14,7	+14,1	x
27.5	Herstellung von Haushaltsgeräten	a	284 023	155 133	72 691	54,6
		b	-0,4	-3,7	-33,2	x

Noch: 5. Umsatz in Nordrhein-Westfalen nach Wirtschaftszweigen

Systematik-Nr.	Wirtschaftszweig a = März 2011 b = Veränderung gegenüber gleichem Vorjahreszeitraum in %		Gesamtumsatz	Auslandsumsatz		Anteil Auslandsumsatz am Gesamtumsatz (Exportquote) %
				insgesamt	darunter Eurozone	
				1 000 EUR		
28	Maschinenbau	a	4 114 315	2 600 334	748 780	63,2
		b	+26,5	+34,8	+11,9	x
28.1	Herstellung von nicht wirtschaftszweig-spezifischen Maschinen	a	1 346 265	745 044	304 816	55,3
		b	+5,9	+4,5	+17,6	x
28.4	Herstellung von Werkzeugmaschinen	a	256 342	171 243	52 627	66,8
		b	+16,8	+30,7	+27,9	x
28.9	Herstellung von Maschinen für sonstige bestimmte Wirtschaftszweige	a	1 401 283	1 077 904	146 425	76,9
		b	+67,6	+73,7	-1,4	x
29	Herstellung von Kraftwagen und Kraftwagenteilen	a	3 101 437	2 010 363	1 106 269	64,8
		b	+8,6	+5,9	+6,6	x
29.1	Herstellung von Kraftwagen und Kraftwagenmotoren	a	1 943 389	1 459 772	.	75,1
		b	+1,0	-3,1	.	x
29.2	Herstellung von Karosserien, Aufbauten und Anhängern	a	243 756	130 554	.	53,6
		b	+62,8	+80,9	.	x
29.3	Herstellung von Teilen und Zubehör für Kraftwagen	a	914 292	420 037	263 677	45,9
		b	+16,8	+30,8	+24,1	x
30	Sonstiger Fahrzeugbau	a	125 024	68 644	31 461	54,9
		b	-28,6	-40,4	-57,7	x
30.2	Schienenfahrzeugbau	a	77 474	50 019	21 321	64,6
		b	-36,3	-49,3	-67,2	x
31	Herstellung von Möbeln	a	577 459	156 195	121 664	27,0
		b	+0,2	+1,3	+2,5	x
32	Herstellung von sonstigen Waren	a	148 677	44 742	27 681	30,1
		b	+5,4	-2,3	-5,4	x
32.4	Herstellung von Spielwaren	a	45 700	6 398	4 792	14,0
		b	+12,6	-10,3	-17,3	x
32.5	Herstellung von medizinischen und zahnmedizinischen Apparaten und Materialien	a	55 773	20 280	12 895	36,4
		b	-0,3	-3,5	-1,9	x
33	Reparatur und Installation von Maschinen und Ausrüstungen	a	426 347	60 457	27 840	14,2
		b	+4,2	-39,8	-50,9	x
33.1	Reparatur von Metallerzeugnissen, Maschinen und Ausrüstungen	a	180 362	33 193	17 072	18,4
		b	-17,7	-32,8	-2,8	x
33.2	Installation von Maschinen und Ausrüstungen a. n. g.	a	245 984	27 264	10 767	11,1
		b	+29,7	-46,5	-72,5	x
	Insgesamt	a	29 582 649	13 032 356	6 700 294	44,1
		b	+14,0	+15,7	+10,4	x

**6. Betriebe, Beschäftigte, geleistete Arbeitsstunden, Entgelte und Umsatz
des Verarbeitenden Gewerbes sowie des Bergbaus und der Gewinnung
von Steinen und Erden nach Verwaltungsbezirken
Berichtsmonat März 2011**

Verwaltungsbezirk	Betriebe	Beschäftigte	Geleistete Arbeits- stunden	Entgelte	Gesamtumsatz	
					insgesamt	darunter Auslands- umsatz
	Anzahl		1 000	1 000 EUR		
Kreisfreie Städte						
Düsseldorf	66	31 002	4 157	140 195	1 088 725	532 536
Duisburg	66	31 923	4 302	120 981	1 304 575	346 791
Essen	77	14 820	2 112	64 297	496 124	185 090
Krefeld	66	18 743	2 557	72 977	734 658	411 789
Mönchengladbach	66	12 660	1 795	47 726	307 120	147 052
Mülheim an der Ruhr	38	11 887	1 680	46 235	281 999	101 850
Oberhausen	33	7 160	968	30 613	208 262	137 301
Remscheid	66	11 482	1 732	47 495	231 884	119 897
Solingen	65	9 172	1 328	27 195	177 070	69 400
Wuppertal	100	21 894	3 248	82 630	323 146	167 407
Kreise						
Kleve	66	9 029	1 254	28 007	227 899	118 910
Mettmann	194	34 578	5 027	133 601	784 267	327 929
Rhein-Kreis Neuss	88	24 259	3 504	103 016	887 830	500 989
Viersen	85	12 309	1 768	38 051	290 088	81 189
Wesel	87	18 726	2 581	64 718	459 513	227 546
Reg.-Bez. Düsseldorf	1 163	269 644	38 014	1 047 736	7 803 160	3 475 676
Kreisfreie Städte						
Bonn	33	6 857	994	31 087	107 376	45 548
Köln	124	45 146	6 331	213 750	2 870 372	1 714 510
Leverkusen	33	12 532	1 722	53 732	646 228	473 455
Kreise						
Städteregion Aachen	135	30 820	4 357	127 113	805 083	377 265
Düren	78	14 714	2 149	52 805	300 985	165 122
Rhein-Erft-Kreis	70	19 035	2 714	84 460	1 000 497	318 082
Euskirchen	42	8 541	1 188	28 833	178 197	44 118
Heinsberg	55	7 749	1 039	26 443	152 070	72 659
Oberbergischer Kreis	136	26 780	3 863	87 790	604 681	265 097
Rheinisch-Bergischer Kreis	66	10 589	1 492	38 686	180 472	77 825
Rhein-Sieg-Kreis	130	19 012	2 640	62 883	424 602	182 982
Reg.-Bez. Köln	902	201 775	28 490	807 582	7 270 563	3 736 665
Kreisfreie Städte						
Bottrop	23	8 054	1 053	23 462	137 089	24 108
Gelsenkirchen	45	9 770	1 365	38 496	275 335	90 485
Münster	38	8 067	1 196	28 877	258 752	114 328

**Noch: 6. Betriebe, Beschäftigte, geleistete Arbeitsstunden, Entgelte und Umsatz
des Verarbeitenden Gewerbes sowie des Bergbaus und der Gewinnung
von Steinen und Erden nach Verwaltungsbezirken
Berichtsmonat März 2011**

Verwaltungsbezirk	Betriebe	Beschäftigte	Geleistete Arbeits- stunden	Entgelte	Gesamtumsatz	
					insgesamt	darunter Auslands- umsatz
	Anzahl		1 000	1 000 EUR		
Kreise						
Borken	169	28 897	4 213	89 353	601 929	236 748
Coesfeld	69	9 825	1 421	29 297	324 817	106 952
Recklinghausen	97	20 628	2 888	74 201	1 016 550	468 930
Steinfurt	160	29 043	4 164	87 200	662 550	279 167
Warendorf	99	22 952	3 234	80 354	512 396	222 339
Reg.-Bez. Münster	700	137 236	19 535	451 241	3 789 418	1 543 056
Kreisfreie Stadt						
Bielefeld	91	17 431	2 443	63 067	334 039	127 017
Kreise						
Gütersloh	201	46 214	6 548	147 505	1 442 795	528 302
Herford	141	22 711	3 240	65 853	481 588	130 296
Höxter	48	7 938	1 148	22 156	174 740	47 914
Lippe	112	23 073	3 248	72 732	483 419	221 906
Minden-Lübbecke	150	25 526	3 790	83 603	533 555	175 931
Paderborn	113	22 081	3 173	68 757	479 382	150 237
Reg.-Bez. Detmold	856	164 974	23 590	523 673	3 929 519	1 381 603
Kreisfreie Städte						
Bochum	69	17 129	2 319	59 197	581 424	271 668
Dortmund	88	17 505	2 618	67 615	462 378	215 596
Hagen	65	12 173	1 763	46 563	452 765	153 502
Hamm	43	7 981	1 152	26 329	242 576	79 213
Herne	33	10 972	1 153	30 118	124 884	71 545
Kreise						
Ennepe-Ruhr-Kreis	144	25 180	3 636	92 634	626 338	296 881
Hochsauerlandkreis	143	25 249	3 572	77 705	559 942	196 522
Märkischer Kreis	325	54 338	8 073	183 339	1 143 330	442 392
Olpe	110	19 680	2 844	63 636	415 147	137 697
Siegen-Wittgenstein	154	30 288	4 369	114 806	922 614	545 316
Soest	120	26 241	3 829	84 982	685 451	283 455
Unna	98	19 094	2 631	65 886	573 141	201 568
Reg.-Bez. Arnsberg	1 392	265 830	37 959	912 811	6 789 989	2 895 355
Nordrhein-Westfalen	5 013	1 039 459	147 590	3 743 042	29 582 649	13 032 356

7. Betriebe, Beschäftigte und Umsatz in Nordrhein-Westfalen nach fachlichen Betriebsteilen

Systematik-Nr.	Wirtschaftszweig a = März 2011 b = Veränderung gegenüber gleichem Vorjahreszeitraum in %		Betriebs- teile	Beschäftigte	Umsatz		
					insgesamt	darunter Auslandsumsatz	
						1 000 EUR	%
B	Bergbau und Gewinnung von Steinen und Erden	a	50	30 915	185 498	13 157	7,1
		b	–	–5,3	–3,5	–19,1	x
05	Kohlenbergbau	a	23	28 173	152 696	.	.
		b	–4,2	–6,9	–0,8	.	x
08	Gewinnung von Steinen und Erden, sonstiger Bergbau	a	26
		b	–	.	.	.	x
C	Verarbeitendes Gewerbe	a	7 370	980 223	25 980 356	11 404 420	43,9
		b	+1,0	+1,6	+14,3	+16,6	x
10	Herstellung von Nahrungs- und Futtermitteln	a	570	67 202	2 311 907	461 611	20,0
		b	+1,2	–0,4	+9,6	+10,6	x
10.1	Schlachten und Fleischverarbeitung	a	123	14 460	824 527	151 488	18,4
		b	+3,4	+0,7	+16,5	+18,0	x
10.3	Obst- und Gemüseverarbeitung	a	42	5 444	202 832	41 575	20,5
		b	–4,5	+0,4	–2,7	+2,7	x
10.5	Milchverarbeitung	a	26	3 041	171 606	49 470	28,8
		b	+4,0	–6,2	+11,0	+15,2	x
10.6	Mahl- und Schälmaschinen, Herstellung von Stärke und Stärkeerzeugnissen	a	29	2 279	105 053	30 902	29,4
		b	–	–1,1	+18,3	+16,5	x
10.7	Herstellung von Back- und Teigwaren	a	185	21 517	278 471	28 533	10,2
		b	+1,6	+0,2	–2,6	+2,6	x
10.8	Herstellung von sonstigen Nahrungsmitteln	a	121	17 487	550 715	114 193	20,7
		b	+0,8	–1,0	+8,0	+7,8	x
11	Getränkeherstellung	a	55	7 653	249 440	22 736	9,1
		b	+1,9	+0,2	–3,8	–0,1	x
12	Tabakverarbeitung	a	3	594	21 498	7 025	32,7
		b	–	–12,9	+9,5	+37,2	x
13	Herstellung von Textilien	a	168	15 205	249 874	111 310	44,5
		b	–1,2	–0,2	+6,0	+2,5	x
13.2	Weberei	a	33	3 669	57 017	31 897	55,9
		b	–	+1,8	+8,0	+4,1	x
13.3	Veredlung von Textilien und Bekleidung	a	24	1 826	21 779	8 552	39,3
		b	+14,3	+2,5	+11,6	+5,2	x
13.9	Herstellung von sonstigen Textilwaren	a	102	9 437	168 328	69 998	41,6
		b	–3,8	–0,3	+7,8	+7,0	x
14	Herstellung von Bekleidung	a	32	3 732	129 772	58 667	45,2
		b	–3,0	–6,3	+3,8	+5,4	x
15	Herstellung von Leder, Lederwaren und Schuhen	a	15	1 756	49 926	22 709	45,5
		b	–6,3	+0,9	+19,1	+39,4	x
16	Herstellung von Holz-, Flecht-, Korb- und Korkwaren (ohne Möbel)	a	102	11 779	242 869	66 389	27,3
		b	–	–1,8	+11,8	+9,6	x

**Noch: 7. Betriebe, Beschäftigte und Umsatz in Nordrhein-Westfalen
nach fachlichen Betriebsteilen**

Systematik-Nr.	Wirtschaftszweig a = März 2011 b = Veränderung gegenüber gleichem Vorjahreszeitraum in %		Betriebs- teile	Beschäftigte	Umsatz		
					insgesamt	darunter Auslandsumsatz	
						1 000 EUR	%
17	Herstellung von Papier, Pappe und Waren daraus	a	193	28 156	689 192	285 780	41,5
		b	-0,5	-0,3	+4,0	-2,7	x
17.1	Herstellung von Holz- und Zellstoff, Papier, Karton und Pappe	a	53	8 359	284 905	150 640	52,9
		b	+1,9	-1,1	+4,6	-3,1	x
17.2	Herstellung von Waren aus Papier, Karton und Pappe	a	140	19 797	404 287	135 140	33,4
		b	-1,4	-	+3,5	-2,3	x
18	Herstellung von Druckerzeugnissen; Vervielfältigung von bespielten Ton-, Bild- und Datenträgern	a	169	17 903	282 940	43 250	15,3
		b	-4,0	-3,4	+0,9	-7,1	x
19	Kokerei und Mineralölverarbeitung	a	22	4 616	705 867	64 085	9,1
		b	-	+4,1	+6,5	+4,5	x
20	Herstellung von chemischen Erzeugnissen	a	555	79 702	3 930 066	2 190 827	55,7
		b	+1,6	+0,1	+15,2	+19,5	x
20.1	Herstellung von chemischen Grundstoffen, Düngemitteln und Stickstoffverbindungen, Kunststoffen in Primärformen und synthetischem Kautschuk in Primärformen	a	262	42 265	2 856 398	1 603 478	56,1
		b	+1,2	-0,8	+15,3	+18,7	x
20.3	Herstellung von Anstrichmitteln, Druckfarben und Kitten	a	72	10 428	279 022	118 558	42,5
		b	-4,0	+1,0	+11,7	+12,6	x
20.4	Herstellung von Seifen, Wasch-, Reinigungs- und Körperpflegemitteln sowie von Duftstoffen	a	79	11 473	295 677	132 185	44,7
		b	+9,7	-0,1	+8,9	+18,2	x
20.5	Herstellung von sonstigen chemischen Erzeugnissen	a	124	12 532	391 599	237 891	60,7
		b	-	+2,4	+23,9	+31,3	x
21	Herstellung von pharmazeutischen Erzeugnissen	a	55	11 358	361 164	228 457	63,3
		b	-1,8	-7,1	-17,6	-8,9	x
22	Herstellung von Gummi- und Kunststoffwaren	a	539	57 221	1 017 340	413 466	40,6
		b	+3,3	+6,2	+10,9	+6,8	x
22.1	Herstellung von Gummiwaren	a	50	7 922	139 579	56 813	40,7
		b	-3,8	+11,0	-1,2	-18,3	x
22.2	Herstellung von Kunststoffwaren	a	489	49 299	877 761	356 653	40,6
		b	+4,0	+5,4	+13,1	+12,2	x
23	Herstellung von Glas und Glaswaren, Keramik, Verarbeitung von Steinen und Erden	a	202	23 761	461 724	153 935	33,3
		b	+1,0	-0,1	+8,3	+9,0	x
23.1	Herstellung von Glas und Glaswaren	a	54	9 379	151 347	53 985	35,7
		b	-3,6	-0,5	+1,2	+6,2	x
23.5	Herstellung von Zement, Kalk und gebranntem Gips	a	23	1 935	78 628	19 239	24,5
		b	-	-1,6	+8,5	+8,0	x
23.6	Herstellung von Erzeugnissen aus Beton, Zement und Gips	a	49	4 416	85 177	13 145	15,4
		b	-2,0	-	+16,9	-4,7	x
23.9	Herstellung von Schleifkörpern und Schleifmitteln auf Unterlage sowie sonstigen Erzeugnissen aus nichtmetallischen Mineralien a. n. g.	a	29	3 523	70 032	32 359	46,2
		b	+3,6	-1,5	+1,5	+0,3	x

**Noch: 7. Betriebe, Beschäftigte und Umsatz in Nordrhein-Westfalen
nach fachlichen Betriebsteilen**

Systematik-Nr.	Wirtschaftszweig a = März 2011 b = Veränderung gegenüber gleichem Vorjahreszeitraum in %	Betriebs- teile	Beschäftigte	Umsatz			
				insgesamt	darunter Auslandsumsatz		
					1 000 EUR	%	
24	Metallerzeugung und -bearbeitung	a	455	102 639	3 924 247	1 391 558	35,5
		b	+0,9	+1,1	+26,8	+29,2	x
24.2	Herstellung von Stahlrohren, Rohrform-, Rohrverschluss- und Rohrverbindungs- stücken aus Stahl	a	57	16 183	442 465	217 567	49,2
		b	+1,8	+2,1	+13,1	+21,4	x
24.3	Sonstige erste Bearbeitung von Eisen und Stahl	a	103	12 062	486 316	172 020	35,4
		b	-1,0	-0,2	+23,7	+22,1	x
24.4	Erzeugung und erste Bearbeitung von NE-Metallen	a	101	18 881	927 907	396 170	42,7
		b	-1,0	+2,2	+25,3	+24,6	x
24.5	Gießereien	a	136	21 019	357 723	132 017	36,9
		b	+0,7	+3,6	+35,8	+46,2	x
25	Herstellung von Metallerzeugnissen	a	1 245	128 193	2 158 692	751 768	34,8
		b	+3,5	+5,2	+19,6	+22,5	x
25.1	Stahl- und Leichtmetallbau	a	180	15 392	238 655	61 107	25,6
		b	-2,2	+3,5	+8,4	+22,6	x
25.5	Herstellung von Schmiede-, Press-, Zieh- und Stanzteilen, gewalzten Ringen und pulvermetallurgischen Erzeugnissen	a	198	28 182	594 613	203 484	34,2
		b	+2,6	+7,2	+26,0	+23,9	x
25.6	Oberflächenveredlung und Wärmebehandlung; Mechanik a. n. g.	a	232	18 240	253 379	51 523	20,3
		b	+10,0	+10,8	+31,7	+32,5	x
25.7	Herstellung von Schneidwaren, Werkzeugen, Schlössern und Beschlägen aus unedlen Metallen	a	286	34 457	492 249	201 832	41,0
		b	+5,1	+1,7	+15,3	+21,3	x
25.9	Herstellung von sonstigen Metallwaren	a	295	28 369	535 261	213 027	39,8
		b	+1,0	+3,7	+16,2	+18,0	x
26	Herstellung von Datenverarbeitungs- geräten, elektronischen und optischen Erzeugnissen	a	213	25 151	483 747	252 610	52,2
		b	-0,5	+2,0	+8,7	+5,3	x
26.3	Herstellung von Geräten und Einrichtungen der Telekommunikationstechnik	a	27	3 764	84 826	34 176	40,3
		b	-6,9	-5,1	-3,5	-15,7	x
26.5	Herstellung von Mess-, Kontroll-, Navigations- u. ä. Instrumenten und Vorrichtungen; Herstellung von Uhren	a	114	12 581	186 079	101 657	54,6
		b	+1,8	+5,4	+12,4	+5,4	x
27	Herstellung von elektrischen Ausrüstungen	a	416	74 571	1 480 874	742 511	50,1
		b	+1,7	+3,1	+13,2	+10,4	x
27.1	Herstellung von Elektromotoren, Genera- toren, Transformatoren, Elektrizitäts- verteilungs- und -schalteinrichtungen	a	150	21 256	502 990	248 532	49,4
		b	+0,7	+2,8	+20,5	+19,3	x
27.3	Herstellung von Kabeln und elektrischem Installationsmaterial	a	98	22 716	418 340	220 425	52,7
		b	+2,1	+5,1	+19,8	+23,3	x
27.4	Herstellung von elektrischen Lampen und Leuchten	a	61	11 301	212 148	92 199	43,5
		b	+7,0	+1,7	+15,6	+17,7	x
27.5	Herstellung von Haushaltsgeräten	a	35	11 561	199 067	109 231	54,9
		b	-	+0,5	-0,6	-2,5	x

**Noch: 7. Betriebe, Beschäftigte und Umsatz in Nordrhein-Westfalen
nach fachlichen Betriebsteilen**

Systematik-Nr.	Wirtschaftszweig a = März 2011 b = Veränderung gegenüber gleichem Vorjahreszeitraum in %		Betriebs- teile	Beschäftigte	Umsatz		
					insgesamt	darunter Auslandsumsatz	
						1 000 EUR	
			Anzahl				
28	Maschinenbau	a	1 146	163 082	3 638 824	2 322 732	63,8
		b	-0,4	+3,0	+29,1	+39,0	x
28.1	Herstellung von nicht wirtschaftszweig- spezifischen Maschinen	a	291	58 610	1 135 370	620 629	54,7
		b	+1,7	+6,2	+7,5	+7,9	x
28.4	Herstellung von Werkzeugmaschinen	a	102	13 291	238 297	167 009	70,1
		b	-3,8	-2,7	+22,5	+33,8	x
28.9	Herstellung von Maschinen für sonstige bestimmte Wirtschaftszweige	a	358	41 984	1 314 000	1 010 534	76,9
		b	-1,1	-0,9	+74,3	+81,1	x
29	Herstellung von Kraftwagen und Kraftwagenteilen	a	225	76 563	2 339 370	1 448 522	61,9
		b	-1,3	+1,0	+7,3	+7,0	x
29.1	Herstellung von Kraftwagen und Kraftwagenmotoren	a	15	25 326	1 246 483	929 694	74,6
		b	-	+0,9	+0,9	-1,0	x
29.2	Herstellung von Karosserien, Aufbauten und Anhängern	a	43	7 288	224 243	125 918	56,2
		b	-6,5	-1,9	+68,5	+85,0	x
29.3	Herstellung von Teilen und Zubehör für Kraftwagen	a	167	43 949	868 644	392 909	45,2
		b	-	+1,5	+7,1	+13,3	x
30	Sonstiger Fahrzeugbau	a	40	7 237	116 961	69 920	59,8
		b	+5,3	+1,7	-27,6	-37,2	x
30.2	Schienenfahrzeugbau	a	12	4 760	76 422	50 560	66,2
		b	-	+0,7	-34,5	-46,8	x
31	Herstellung von Möbeln	a	216	28 424	534 924	144 781	27,1
		b	-4,0	-0,7	+0,4	+1,4	x
32	Herstellung von sonstigen Waren	a	88	8 571	104 600	37 167	35,5
		b	+8,6	+5,5	+2,1	+0,6	x
32.4	Herstellung von Spielwaren	a	14	1 639	30 887	5 615	18,2
		b	+16,7	+5,1	-4,8	-3,1	x
32.5	Herstellung von medizinischen und zahn- medizinischen Apparaten und Materialien	a	45	4 617	47 029	19 721	41,9
		b	+9,8	+3,7	+4,9	-0,4	x
33	Reparatur und Installation von Maschinen und Ausrüstungen	a	646	35 154	494 537	112 605	22,8
		b	+1,1	-4,1	+5,4	-30,2	x
33.1	Reparatur von Metallerzeugnissen, Maschinen und Ausrüstungen	a	396	18 872	260 412	61 431	23,6
		b	+3,1	-5,8	+10,0	-14,0	x
33.2	Installation von Maschinen und Ausrüstungen a. n. g.	a	250	16 282	234 125	51 174	21,9
		b	-2,0	-2,0	+0,8	-43,1	x
	Insgesamt	a	7 420	1 011 138	26 165 854	11 417 578	43,6
		b	+1,0	+1,4	+14,2	+16,5	x

Veröffentlichungen zur Entwicklung und Struktur im Verarbeitenden Gewerbe sowie im Bergbau und bei der Gewinnung von Steinen und Erden

Betriebsergebnisse

– monatlich

Inhalt: Betriebe, Beschäftigte, Arbeitsstunden, Entgelte, Umsätze nach Wirtschaftszweigen insgesamt und nach Regierungsbezirken; aktuellste Produktions- und Auftragseingangsindizes nach Wirtschaftszweigen in Nordrhein-Westfalen

Bestellnummer: E133

– jährlich

Inhalt: Betriebe, Beschäftigte, Arbeitsstunden, Entgelte, Umsätze nach Wirtschaftszweigen insgesamt und nach Regierungsbezirken sowie kreisfreien Städten und Kreisen

Bestellnummer: E123

Weitere Auskünfte zu diesen Veröffentlichungen erteilen Ihnen gerne Theo Troost und Frank Hanst unter Telefon-Nr. (02 11) 9449-3845 bzw. (02 11) 9449-3789.