



und Erden..	2	x			1290	Tabakerzeugnisse (ohne Abfälle)			
rdgas-	-	-			1299	Veredlung von Erzeugnissen dieser Güter-			
ergbau					13	Textilien	237		x
und Erden..	2	x			1310	Textile Spinnstoffe und Garne	kg	10	17 099 206
	962	x	24 479 717	22	1320	Gewebe	kg	43	69 407 753
	92	x	4 232 700	32	1330	Textilveredlung		48	x
	22	x	196 962	7	1391	Gewirke und Gestricke		12	x
	157	x	4 410 627	31	1392	Konfektionierte Textilwaren (ohne Bekleidung)		70	x
	10	x	9 609 047	5	1393	Täppiche und textile Fußbodenbeläge,			
erzeugnisse	6	x	148 319	14	1394	auch konfektioniert	kg	14	36 845 082
oren,					1395	Seilerwaren	kg	4	3 029 310
g..	12	x	495 480	26	1396	Vliesstoffe (auch getränkt, bestrichen, überzogen			
	42	x	1 211 722	36	1399	oder mit Lagen versehen) und Erzeugnisse			
					1400	daraus (ohne Bekleidung)	kg	12	49 308 780
	11		2 885 581	30	1401	Technische Textilien		65	x
	4		97 467	16	1402	Sonstige Textilwaren, a. n. g.		5	x
peiseeis)	27	x	1 342 737	8	14	Bekleidung	49		x
	4	x	85 542 600	10	1411	Bekleidung aus Leder oder rekonstituiertem			
	26	x	116 086	10	1412	Leder (einschl. Mänteln) (ohne Bekleidungs-			
	13	x	577 201	19	1413	zubehör, Schuhe und Kopfbedeckungen)			
	508	x	3 186 592	26	1414	Arbeits- und Berufsbekleidung	St	11	1 075 085
	55				1415	Sonstige Oberbekleidung (ohne Arbeits-			
	2				1416	und Berufsbekleidung)	St	19	5 795 500
	7			30	1417	Wäsche		11	x
	41	x	605 557 331	26	1420	Bekleidung und Bekleidungszubehör, a. n. g.		12	x
	11	x	124 048 886	17	1431	Pelzwaren			
	24	x	474 688	18	1432	Strumpfwaren		4	x
	24	x	465 843		1433	Bekleidung a. n. g., aus Gewirken oder Gestricken	St	4	
ereitungen,					1434	Veredlung von Erzeugnissen dieser Güterab-			
n oder zum					1435	teilung (ohne Bekleidung aus textilen Stoffen) ..		2	x
inem Inhalt					15	Leder und Lederwaren	33		x
	2			17	1511	Leder und Lederfaserstoff; zugerichtete			
	61	x	786 590	12	1512	und gefärbte Felle		4	x
ereitet	29	x	453 031		1520	Lederwaren (ohne Lederbekleidung und Schuhe)		16	x
Güter-	26				1599	Schuhe		13	x
						Veredlung von Erzeugnissen dieser Güter-			

Statistische Berichte Gewerbeanzeigen in Nordrhein-Westfalen

2010



Gewerbeanzeigen in Nordrhein-Westfalen

2010

Herausgegeben von
Information und Technik Nordrhein-Westfalen, Geschäftsbereich Statistik
Mauerstraße 51, 40476 Düsseldorf • Postfach 10 11 05, 40002 Düsseldorf
Telefon 0211 9449-01 • Telefax 0211 442006
Internet: <http://www.it.nrw.de>
E-Mail: poststelle@it.nrw.de

Erschienen im Mai 2011

Alle Statistischen Berichte finden Sie als PDF-Datei zum kostenlosen
Download in unserer Internet-Rubrik „Publikationen“.

© Information und Technik NRW, Düsseldorf, 2011
Auszugsweise Vervielfältigung und Verbreitung mit Quellenangabe gestattet.

Inhalt

	Seite
Hinweise	4
Vorbemerkungen	5
Erläuterungen	5
Definitionen	5
Hinweise	5
Systematiken	5
Grafiken	6
 Tabellenteil	
1.1 Gewerbeanzeigen 2010 nach Wirtschaftszweigen	8
1.2 Veränderung der Gewerbeanzeigen 2010 zum Vorjahr nach Wirtschaftszweigen	10
2. Gewerbeanzeigen 2010 nach Art der Niederlassung, Rechtsform und Einzelunternehmen nach Geschlecht und Staatsangehörigkeit	12
3. Gewerbeanzeigen 2010 nach kreisfreien Städten und Kreisen	13
4. Gewerbeanzeigen 2010 nach Wirtschaftszweigen und kreisfreien Städten und Kreisen	15
 Anhang	
Vordrucke der Gewerbeanzeigen	

Hinweise

Städteregion Aachen – Änderung des Gebietsstandes

Seit dem 21. Oktober 2009 bilden die Stadt Aachen und die Gemeinden des aufgelösten Kreises Aachen nach dem Aachen-Gesetz die Städteregion Aachen. Die Städteregion Aachen ist Rechtsnachfolgerin des Kreises Aachen.

Die Stadt Aachen wird in der vorliegenden Veröffentlichung ab dem Berichtsjahr 2010 als regionsangehörige Gemeinde der Städteregion Aachen ausgewiesen, die Vergleichbarkeit der Summen der kreisfreien Städte und Kreise zu den Vorjahren ist dadurch nicht mehr gegeben. Die Städteregion Aachen besteht als Gemeindeverband aus Aachen, Alsdorf, Baesweiler, Eschweiler, Herzogenrath, Monschau, Roetgen, Simmerath, Stolberg (Rhld.) und Würselen.

Zeichenerklärung

(nach DIN 55 301)

- 0 weniger als die Hälfte von 1 in der letzten besetzten Stelle, jedoch mehr als nichts
- nichts vorhanden (genau null)
- . Zahlenwert unbekannt oder geheim zu halten
- x Tabellenfach gesperrt, weil Aussage nicht sinnvoll

Vorbemerkungen

Seit 1996 wird basierend auf der Gewerbeordnung in Deutschland eine bundeseinheitliche Gewerbeanzeigenstatistik durchgeführt. Die Gewerbeanzeigenstatistik stellt eine wichtige Informationsquelle für die Wirtschafts- und Strukturpolitik dar. Sie informiert u. a. über das Gewerbemeldegeschehen nach Rechtsformen, Wirtschaftszweigen und Regionen sowie nach der Staatsangehörigkeit und seit 2003 zusätzlich nach dem Geschlecht. Gleichzeitig hat sie die Aufgabe, Aufschlüsse über das Gründungs- und Stilllegungsverhalten zu liefern.

Eine Änderung der Gewerbeordnung im Januar 2003 erlaubt daher auch zusätzliche Fragestellungen und detailliertere Auswertungsmöglichkeiten, die insbesondere eine genauere Darstellung des Gründungs- und Stilllegungsgechehen ermöglichen. Mit einer weiteren Modifikation der Gewerbeordnung im Jahre 2006 wurde die Statistik der Gewerbeummeldungen eingestellt. Seither werden nur noch die Gewerbean- und Gewerbeabmeldungen statistisch erfasst.

Erläuterungen

Rechtsgrundlage

Rechtsgrundlage für eine bundeseinheitliche Auswertung der Gewerbeanzeigen ist das Gesetz zur Änderung der Gewerbeordnung und sonstiger gewerberechtlicher Vorschriften vom 23. November 1994 (BGBl. I S. 3475 ff.), zuletzt geändert durch Artikel 11 des Ersten Gesetzes zum Abbau bürokratischer Hemmnisse insbesondere in der mittelständischen Wirtschaft vom 22. August 2006 (BGBl. I S.1970 ff.) in Verbindung mit dem Gesetz über die Statistik für Bundeszwecke (Bundesstatistikgesetz – BStatG) vom 22. Januar 1987 (BGBl. I S. 462, 565), zuletzt geändert durch Artikel 2 des Gesetzes vom 9. Juni 2005 (BGBl. I S. 1534).

Berichtskreis

Die Anzeigen über den Beginn, die Veränderung oder die Aufgabe einer gewerblichen Tätigkeit sind von den Gewerbetreibenden auf den dafür vorgesehenen Gewerbeanzeigenformularen beim örtlich zuständigen Gewerbeamt zu erstatten.

Gewerbeanzeigenpflichtig sind alle natürlichen und juristischen Personen und Personengesellschaften, die ein Gewerbe aufnehmen, aufgeben oder ändern. Als Gewerbe gilt jede selbstständige Tätigkeit, die auf Dauer angelegt ist und mit der Absicht der Gewinnerzielung betrieben wird. Ausgenommen von der Anzeigepflicht sind die sog. Urproduktion (Land- und Forstwirtschaft, Fischerei, Garten- und Weinbau sowie Bergbau), die freien Berufe (Är-

te, Rechtsanwälte etc.), Versicherungsunternehmen und die Verwaltung eigenen Vermögens. Wird aber eine dieser nichtgewerblichen Tätigkeiten in Verbindung mit einer Gewerbetätigkeit ausgeübt, kommen die allgemeinen Bestimmungen der Gewerbeordnung zur Anwendung.

Definitionen

Die Gewerbe**an**meldungen umfassen

- die Neuerrichtung eines Betriebes mit der Unterscheidung nach Neugründung und nach Umwandlung (z. B. Verschmelzung, Spaltung)
- den Zuzug eines bereits bestehenden Betriebes aus dem Bereich einer anderen Gewerbemeldebehörde
- die Übernahme eines bereits bestehenden Betriebes mit der Unterteilung nach Rechtsformwechsel, Gesellschaftereintritt und Erbfolge/ Kauf/Pacht.

Die Gewerbe**ab**meldungen betreffen

- die Aufgabe eines Betriebes mit der Unterscheidung nach vollständiger Aufgabe und Umwandlung (z. B. Verschmelzung, Spaltung)
- den Fortzug eines weiterhin bestehenden Betriebes in den Bereich einer anderen Gewerbemeldebehörde
- die Übergabe eines weiterhin bestehenden Betriebes mit der Unterteilung nach Rechtsformwechsel, Gesellschafteraustritt und Erbfolge/Verkauf/Verpachtung.

Hinweise

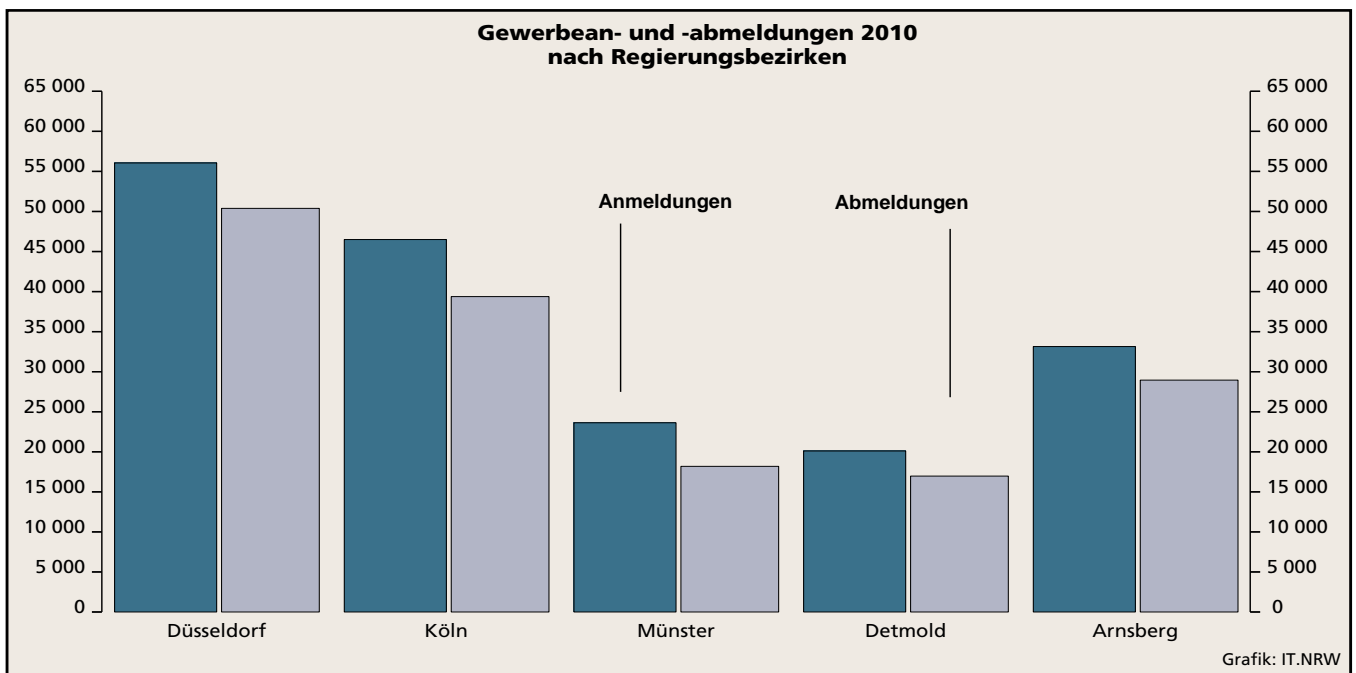
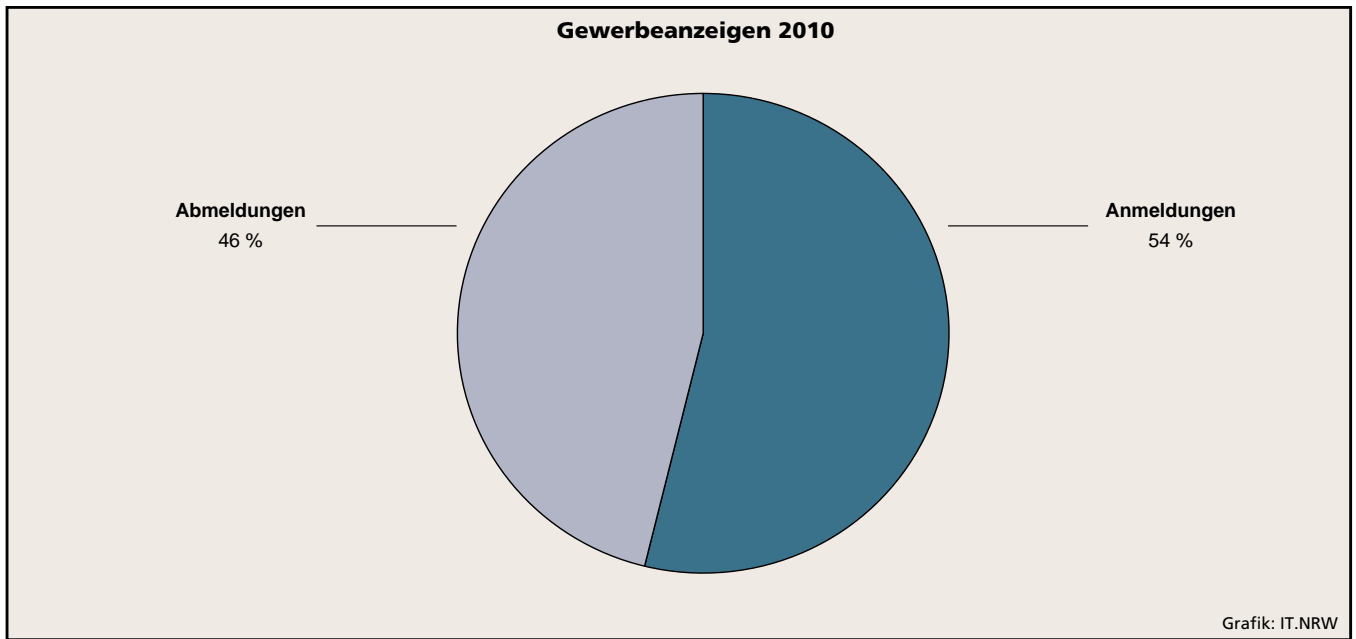
Bei der Interpretation der Zahlen ist zu beachten, dass nicht in jedem Fall der Gewerbeanmeldung die tatsächliche Ausübung des Gewerbes folgt. Auch Übernahmen und örtliche Verlagerungen von bestehenden Betrieben bringen eine Anmeldung mit sich, ebenso z. B. der Gesellschaftereintritt. Somit sind Gewerbeanmeldungen nur zum Teil mit Neuerrichtungen oder gar Existenzgründungen gleichzusetzen.

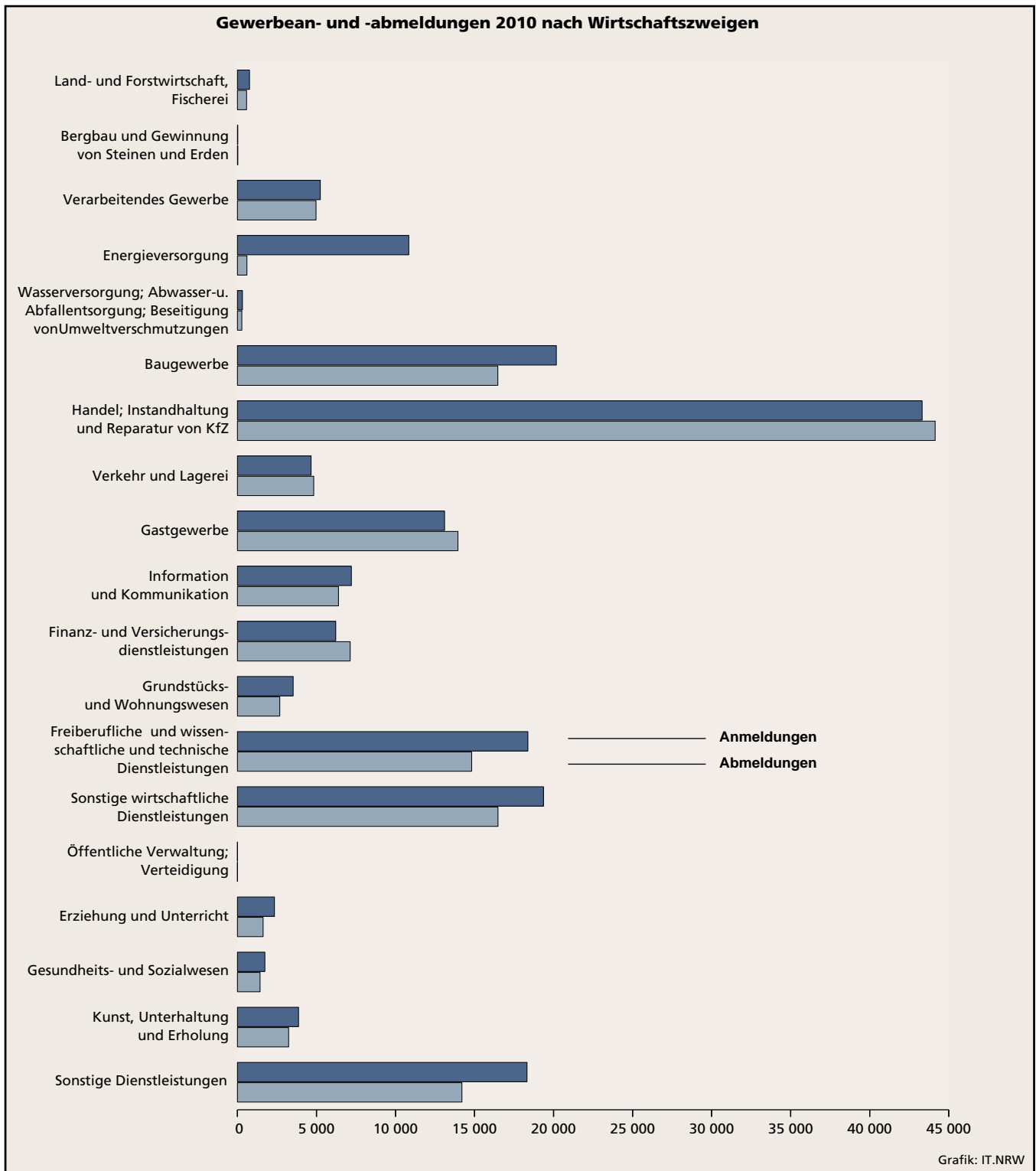
Nicht alle Gewerbeabmeldungen erfolgen sofort nach der Einstellung der wirtschaftlichen Tätigkeit. Damit werden die Abmeldungen untererfasst.

Weitere Auskünfte zu dieser Veröffentlichung erteilt Ihnen gerne Herr Hefner unter der Telefonnummer (0211) 94 49-32 61.

Systematiken

Die Darstellung der Ergebnisse nach Wirtschaftszweigen ist aus der „Klassifikation der Wirtschaftszweige“, Ausgabe 2008 (**WZ 2008**) abgeleitet.





1.1 Gewerbeanzeigen*) 2010 nach Wirtschaftszweigen

Nr. der Klassifikation ¹⁾	Wirtschaftsgliederung	Anmeldung				Abmeldung			
		insgesamt	Neuerichtung ²⁾	Zuzug	Übernahme ³⁾	insgesamt	Aufgabe ⁴⁾	Fortzug	Übergabe ⁵⁾
		Anzahl							
A	Land- und Forstwirtschaft, Fischerei	765	665	68	32	579	484	61	34
B	Bergbau und Gewinnung von Steinen und Erden	24	13	7	4	26	17	2	7
C	Verarbeitendes Gewerbe	5 244	4 145	627	472	4 973	3 853	635	485
	darunter								
10	Herstellung von Nahrungs- und Futtermitteln	541	400	43	98	625	495	45	85
11	Getränkeherstellung	23	20	–	3	25	16	4	5
13	Herstellung von Textilien	222	198	17	7	178	149	18	11
14	Herstellung von Bekleidung	222	197	17	8	203	172	18	13
16	Herstellung von Holz-, Flecht-, Korb- und Korkwaren (ohne Möbel)	109	85	9	15	99	78	12	9
18	Herstellung von Druckerzeugnissen; Vervielfältigung von bespielten Ton-, Bild- und Datenträgern	335	274	41	20	375	293	50	32
25	Herstellung von Metallerzeugnissen	1 165	899	152	114	1 156	897	156	103
26	Herstellung von Datenverarbeitungsgeräten, elektronischen und optischen Erzeugnissen	147	105	33	9	140	105	27	8
27	Herstellung von elektrischen Ausrüstungen	116	94	15	7	72	52	15	5
28	Maschinenbau	323	221	68	34	318	215	66	37
29	Herstellung von Kraftwagen und Kraftwagenteilen	52	39	8	5	45	29	10	6
31	Herstellung von Möbeln	94	75	14	5	80	58	16	6
D	Energieversorgung	10 842	10 702	55	85	601	466	54	81
E	Wasserversorgung; Abwasser- und Abfallentsorgung und Beseitigung von Umweltverschmutzungen	317	255	33	29	279	210	36	33
F	Baugewerbe	20 176	17 717	1 785	674	16 475	14 060	1 592	823
41	Hochbau	459	368	53	38	550	435	80	35
42	Tiefbau	206	165	27	14	217	182	24	11
43	Vorbereitende Baustellenarbeiten, Bauinstallation und sonstiges Ausbaugewerbe	19 511	17 184	1 705	622	15 708	13 443	1 488	777
G	Handel; Instandhaltung und Reparatur von Kraftfahrzeugen	43 317	36 472	3 231	3 614	44 140	37 077	3 463	3 600
45	Handel mit Kraftfahrzeugen; Instandhaltung und Reparatur von Kraftfahrzeugen	5 381	4 594	417	370	4 863	4 081	419	363
46	Großhandel (ohne Handel mit Kraftfahrzeugen)	9 012	7 459	1 077	476	9 367	7 735	1 170	462
47	Einzelhandel (ohne Handel mit Kraftfahrzeugen)	28 924	24 419	1 737	2 768	29 910	25 261	1 874	2 775

*) ohne Meldungen für Automatenaufsteller und Reisegewerbe – 1) Klassifikation der Wirtschaftszweige, Ausgabe 2008 (WZ 2008), Kurzbezeichnung – 2) ohne Zuzug aus dem Bereich einer anderen Gewerbesteuerbehörde – 3) Rechtsformwechsel, Gesellschaftereintritt und Erbfolge/Kauf/Pacht – 4) ohne Fortzug in den Bereich einer anderen Gewerbesteuerbehörde – 5) Rechtsformwechsel, Gesellschafteraustritt und Erbfolge/Verkauf/Verpachtung

Noch: 1.1 Gewerbeanzeigen*) 2010 nach Wirtschaftszweigen

Nr. der Klassifikation ¹⁾	Wirtschaftsgliederung	Anmeldung				Abmeldung			
		insgesamt	Neuerichtung ²⁾	Zuzug	Übernahme ³⁾	insgesamt	Aufgabe ⁴⁾	Fortzug	Übergabe ⁵⁾
		Anzahl							
H	Verkehr und Lagerei	4 660	3 986	395	279	4 827	4 136	384	307
	darunter								
49	Landverkehr und Transport in Rohrfernleitungen	2 599	2 245	186	168	2 679	2 305	175	199
53	Post-, Kurier- und Expressdienste	1 096	976	90	30	1 313	1 184	91	38
I	Gastgewerbe	13 106	9 326	111	3 669	13 951	10 887	152	2 912
55	Beherbergung	477	365	11	101	479	371	24	84
56	Gastronomie	12 629	8 961	100	3 568	13 472	10 516	128	2 828
J	Information und Kommunikation	7 210	5 982	911	317	6 392	5 019	1 012	361
	darunter								
58	Verlagswesen	419	323	71	25	452	346	69	37
61	Telekommunikation	740	587	22	131	881	719	32	130
62	Erbringung von Dienstleistungen der Informationstechnologie	4 691	3 915	662	114	3 930	3 052	744	134
63	Informationsdienstleistungen	782	674	86	22	656	545	87	24
K	Finanz- und Versicherungsdienstleistungen	6 220	4 950	1 100	170	7 134	5 735	1 226	173
	darunter								
66	mit Finanz- und Versicherungsdienstleistungen verbundene Tätigkeiten	5 513	4 455	954	104	6 613	5 354	1 116	143
L	Grundstücks- und Wohnungswesen	3 527	2 799	594	134	2 680	2 032	501	147
M	Freiberufliche, wissenschaftliche und technische Dienstleistungen	18 375	16 094	1 968	313	14 819	12 227	2 200	392
	darunter								
70	Verwaltung und Führung von Unternehmen und Betrieben; Unternehmensberatung	4 809	3 978	701	130	3 734	2 816	775	143
73	Werbung und Marktforschung	8 028	7 333	616	79	6 760	5 907	749	104
N	Sonstige wirtschaftliche Dienstleistungen	19 362	17 289	1 550	523	16 485	14 187	1 644	654
	darunter								
77	Vermietung von beweglichen Sachen	1 035	881	84	70	1 040	860	100	80
78	Vermittlung und Überlassung von Arbeitskräften	950	844	81	25	711	578	104	29
79	Reisebüros, Reiseveranstalter und Erbringung sonstiger Reservierungsdienstleistungen	859	726	69	64	887	729	70	88
81	Gebäudebetreuung; Garten- und Landschaftsbau	7 776	7 056	530	190	5 884	5 159	502	223
P	Erziehung und Unterricht	2 342	2 058	173	111	1 625	1 361	157	107
Q	Gesundheits- und Sozialwesen	1 737	1 553	136	48	1 431	1 242	141	48
R	Kunst, Unterhaltung und Erholung	3 868	3 072	236	560	3 240	2 450	259	531
O + S	Öffentliche Verwaltung, Verteidigung; Sozialversicherung, sonstige Dienstleistungen	18 321	16 442	1 105	774	14 204	12 321	1 067	816
A – S	Insgesamt	179 413	153 520	14 085	11 808	153 861	127 764	14 586	11 511

Anmerkungen Seite 8

1.2 Veränderungen der Gewerbeanzeigen 2010 zum Vorjahr nach Wirtschaftszweigen

Nr. der Klassifikation ¹⁾	Wirtschaftsgliederung	Anmeldung				Abmeldung			
		insgesamt	Neuerichtung ²⁾	Zuzug	Übernahme ³⁾	insgesamt	Aufgabe ⁴⁾	Fortzug	Übergabe ⁵⁾
		Veränderung gegenüber Vorjahr in %							
A	Land- und Forstwirtschaft, Fischerei	-2,5	-2,8	+15,3	-23,8	-7,5	-5,8	-12,9	-19,0
B	Bergbau und Gewinnung von Steinen und Erden	+71,4	+44,4	+75,0	+300,0	+100,0	+88,9	-33,3	+600,0
C	Verarbeitendes Gewerbe	-2,3	-0,2	-6,6	-13,4	-3,7	-2,4	-0,5	-15,9
	darunter								
10	Herstellung von Nahrungs- und Futtermitteln	-2,9	-4,1	+72,0	-14,8	+8,3	+9,5	+73,1	-14,1
11	Getränkeherstellung	-34,3	-33,3	x	-40,0	+56,3	+33,3	x	+25,0
13	Herstellung von Textilien	-1,8	-0,5	+21,4	-46,2	+9,2	+8,8	+38,5	-15,4
14	Herstellung von Bekleidung	-0,9	+1,5	-19,0	-11,1	+8,0	+10,3	-21,7	+44,4
16	Herstellung von Holz-, Flecht-, Korb- und Korkwaren (ohne Möbel)	-0,9	-6,6	+12,5	+36,4	-6,6	-1,3	-7,7	-35,7
18	Herstellung von Druckerzeugnissen; Vervielfältigung von bespielten Ton-, Bild- und Datenträgern	+4,4	+14,2	-26,8	-20,0	+1,9	-1,0	+19,0	+6,7
25	Herstellung von Metallerzeugnissen	+1,6	+5,4	-10,6	-8,1	-8,4	-7,6	+3,3	-26,4
26	Herstellung von Datenverarbeitungsgeräten, elektronischen und optischen Erzeugnissen	-9,3	-10,3	+17,9	-47,1	-18,1	-11,0	-12,9	-63,6
27	Herstellung von elektrischen Ausrüstungen	+1,8	+17,5	-11,8	-58,8	-27,3	-32,5	+50,0	-58,3
28	Maschinenbau	+8,4	+8,9	+7,9	+6,3	+18,2	+26,5	+11,9	-7,5
29	Herstellung von Kraftwagen und Kraftwagenteilen	-3,7	-7,1	-20,0	+150,0	-13,5	-21,6	+11,1	-
31	Herstellung von Möbeln	-5,1	+1,4	-6,7	-50,0	-15,8	-20,5	+23,1	-33,3
D	Energieversorgung	+5,1	+5,0	+57,1	-	+51,0	+68,2	+31,7	+1,3
E	Wasserversorgung; Abwasser- und Abfallentsorgung und Beseitigung von Umweltverschmutzungen	+25,8	+32,8	+10,0	-3,3	+6,5	+1,0	+24,1	+32,0
F	Baugewerbe	+14,2	+16,1	+4,0	-1,6	+7,2	+8,1	+5,2	-2,5
41	Hochbau	-8,4	-5,4	-30,3	+5,6	-9,4	-12,3	+3,9	+2,9
42	Tiefbau	-5,5	-3,5	-18,2	-	-0,9	+4,0	-11,1	-35,3
43	Vorbereitende Baustellenarbeiten, Bauinstallation und sonstiges Ausbaugewerbe	+15,2	+16,9	+6,0	-2,0	+8,1	+9,0	+5,5	-2,0
G	Handel; Instandhaltung und Reparatur von Kraftfahrzeugen	-6,7	-7,2	+1,1	-7,8	-5,0	-4,9	-2,1	-8,1
45	Handel mit Kraftfahrzeugen; Instandhaltung und Reparatur von Kraftfahrzeugen	-0,6	-1,4	+3,7	+4,8	-11,3	-12,6	-8,5	+0,8
46	Großhandel (ohne Handel mit Kraftfahrzeugen)	-6,1	-7,0	-4,9	+8,4	-3,9	-4,0	-1,9	-6,7
47	Einzelhandel (ohne Handel mit Kraftfahrzeugen)	-7,9	-8,3	+4,6	-11,5	-4,2	-3,9	-0,6	-9,3

*) ohne Meldungen für Automatenaufsteller und Reisegewerbe – 1) Klassifikation der Wirtschaftszweige, Ausgabe 2008 (WZ 2008), Kurzbezeichnung – 2) ohne Zuzug aus dem Bereich einer anderen Gewerbesteuerbehörde – 3) Rechtsformwechsel, Gesellschaftereintritt und Erbfolge/Kauf/Pacht – 4) ohne Fortzug in den Bereich einer anderen Gewerbesteuerbehörde – 5) Rechtsformwechsel, Gesellschafteraustritt und Erbfolge/Verkauf/Verpachtung

Noch: 1.2 Veränderungen der Gewerbeanzeigen 2010 zum Vorjahr nach Wirtschaftszweigen

Nr. der Klassifikation ¹⁾	Wirtschaftsgliederung	Anmeldung				Abmeldung			
		insgesamt	Neuerichtung ²⁾	Zuzug	Übernahme ³⁾	insgesamt	Aufgabe ⁴⁾	Fortzug	Übergabe ⁵⁾
		Veränderung gegenüber Vorjahr in %							
H	Verkehr und Lagerei darunter	-2,2	-3,0	+2,3	+3,3	-5,0	-5,5	-4,2	+1,0
49	Landverkehr und Transport in Rohrfernleitungen	-3,4	-1,8	-17,7	-6,1	-8,6	-8,2	-16,7	-5,2
53	Post-, Kurier- und Expressdienste	-7,8	-9,5	+18,4	-11,8	+0,9	+0,3	+9,6	-
I	Gastgewerbe	-5,2	-1,4	-9,8	-13,6	-1,5	+2,4	-	-14,0
55	Beherbergung	+1,5	+14,1	-15,4	-26,3	+8,9	+15,6	+300,0	-25,7
56	Gastronomie	-5,4	-1,9	-9,1	-13,2	-1,9	+2,0	-12,3	-13,6
J	Information und Kommunikation darunter	-6,5	-7,0	-0,9	-11,9	-4,0	-6,0	+9,8	-8,8
58	Verlagswesen	-9,1	-12,7	-2,7	+38,9	+13,6	+15,7	-9,2	+60,9
61	Telekommunikation	-20,9	-19,7	+22,2	-29,6	-14,2	-14,9	+28,0	-17,2
62	Erbringung von Dienstleistungen der Informationstechnologie	-4,1	-4,7	-1,5	+3,6	-5,7	-8,0	+7,7	-15,2
63	Informationsdienstleistungen	-5,6	-7,5	+11,7	-	+3,6	+2,1	+19,2	-7,7
K	Finanz- und Versicherungsdienstleistungen darunter	-18,9	-19,6	-10,4	-40,4	-15,5	-16,5	-4,0	-42,3
66	mit Finanz- und Versicherungsdienstleistungen verbundene Tätigkeiten	-16,8	-18,4	-10,3	-1,9	-14,7	-17,3	-1,5	-5,9
L	Grundstücks- und Wohnungswesen	+3,5	+6,1	+1,0	-26,8	-1,7	+0,9	-2,3	-26,5
M	Freiberufliche, wissenschaftliche und technische Dienstleistungen darunter	-4,0	-4,1	+0,4	-24,0	-1,4	-2,8	+10,1	-12,5
70	Verwaltung und Führung von Unternehmen und Betrieben; Unternehmensberatung	-3,8	-3,5	-1,0	-23,1	+2,8	-1,5	+21,5	+5,1
73	Werbung und Marktforschung	-1,4	-1,7	+4,9	-16,8	-1,9	-2,8	+8,7	-14,0
N	Sonstige wirtschaftliche Dienstleistungen darunter	+0,2	+2,3	-11,7	-22,2	-0,8	+1,2	-11,6	-12,8
77	Vermietung von beweglichen Sachen	-17,5	-1,2	-55,8	-59,5	-21,1	-4,0	-62,7	-48,1
78	Vermittlung und Überlassung von Arbeitskräften	+8,7	+10,9	-2,4	-16,7	-13,2	-17,3	+33,3	-31,0
79	Reisebüros, Reiseveranstalter und Erbringung sonstiger Reservierungsdienstleistungen	-8,6	-7,2	-13,8	-17,9	-6,2	-6,7	-20,5	+14,3
81	Gebäudebetreuung; Garten- und Landschaftsbau	+9,5	+11,3	-7,5	+2,7	+6,4	+7,7	-4,2	+2,3
P	Erziehung und Unterricht	+2,9	+1,7	+12,3	+11,0	+9,3	+10,2	-3,7	+20,2
Q	Gesundheits- und Sozialwesen	-11,6	-11,7	-5,6	-22,6	-4,3	-4,2	-	-17,2
R	Kunst, Unterhaltung und Erholung	+7,4	+7,2	-5,2	+15,7	+2,3	-1,9	+6,1	+24,9
O + S	Öffentliche Verwaltung, Verteidigung; Sozialversicherung, sonstige Dienstleistungen	+2,9	+2,7	+23,3	-14,0	+2,1	+2,2	+10,1	-7,6
A – S	Insgesamt	-1,6	-0,9	-0,2	-11,1	-2,0	-1,6	+0,8	-9,5

Anmerkungen Seite 10

2. Gewerbeanzeigen*) 2010 nach Art der Niederlassung, Rechtsform und Einzelunternehmen nach Geschlecht und Staatsangehörigkeit

Art der Niederlassung Rechtsform Geschlecht Staatsangehörigkeit	Anmeldung			Abmeldung		
	insgesamt		darunter Neuer- richtung ¹⁾	insgesamt		darunter Aufgabe ²⁾
	Anzahl	Veränderung gegenüber Vorjahr %	Anzahl	Anzahl	Veränderung gegenüber Vorjahr %	Anzahl

Art der Niederlassung

Hauptniederlassung	167 599	-0,8	143 986	143 094	-1,2	119 293
Zweigniederlassung	2 428	-7,7	1 823	2 640	-5,8	2 004
Unselbstständige Zweigstelle	9 386	-13,2	7 711	8 127	-13,9	6 467

Rechtsform

Einzelunternehmen	145 245	-0,7	127 315	125 620	-1,5	107 552
Personengesellschaften	12 524	-9,2	9 724	11 202	-8,2	7 690
davon						
offene Handelsgesellschaft	413	-7,0	250	455	-12,2	274
Kommanditgesellschaft	366	-3,7	234	460	-1,7	304
Gesellschaft mit beschränkter Haftung & Co. KG/OHG	3 716	-12,8	2 729	2 870	-17,5	1 966
Gesellschaft des bürgerlichen Rechts	7 717	+1,9	6 260	7 143	-4,8	4 924
sonstige	312	-72,6	251	274	+17,6	222
Kapitalgesellschaften	20 713	-1,5	19 179	15 793	-1,3	11 416
davon						
Aktiengesellschaft	400	-46,2	265	724	-1,1	433
Gesellschaft mit beschränkter Haftung	16 162	-2,5	15 364	14 087	-4,8	10 331
Unternehmersgesellschaft (haftungsbeschränkt)	4 001	+8,8	3 493	834	+191,6	624
sonstige	150	+417,2	57	148	-17,3	28
Eingetragener Verein	206	-7,2	187	163	+19,0	144
Genossenschaft	84	+35,5	77	63	+90,9	59
Sonstige Rechtsformen	641	-31,8	531	1 020	-11,9	903
davon						
private Company Limited by Shares	398	-40,1	321	744	-8,6	667
sonstige ausländische Rechtsformen	206	-17,3	179	237	-22,5	201
sonstige Rechtsform des öffentlichen und privaten Rechts	37	+37,0	31	39	+2,6	35

Einzelunternehmer/-innen nach Geschlecht

Männlich	96 439	+1,1	84 225	82 143	-0,9	69 673
Weiblich	48 806	-4,1	43 090	43 477	-2,6	37 849

Einzelunternehmen nach der Staatsangehörigkeit des Inhabers

Staatsangehörigkeit						
deutsch	110 712	-3,8	96 762	98 285	-3,3	83 687
rumänisch	2 271	+46,3	2 169	1 241	+40,2	1 150
griechisch	1 017	+1,4	836	1 098	-2,7	918
italienisch	1 541	-3,9	1 269	1 563	+3,7	1 309
niederländisch	741	-9,4	648	701	-10,2	600
polnisch	9 013	+15,5	8 196	6 531	+5,9	5 881
türkisch	6 601	-1,7	5 512	6 152	-1,9	5 148
sonstige	13 349	+14,7	11 923	10 049	+9,7	8 859

Insgesamt

Insgesamt	179 413	-1,6	153 520	153 861	-2,0	127 764
------------------	----------------	-------------	----------------	----------------	-------------	----------------

*) ohne Automatenaufsteller und Reisegewerbe – 1) ohne Zuzug aus dem Bereich einer anderen Gewerbeanzeigebehörde – 2) ohne Fortzug in den Bereich einer anderen Gewerbeanzeigebehörde

3. Gewerbeanzeigen*) 2010 nach kreisfreien Städten und Kreisen

Verwaltungsbezirk	Anmeldung			Abmeldung		
	insgesamt		darunter Neuerrichtung ¹⁾	insgesamt		darunter Aufgabe ²⁾
	Anzahl	Veränderung gegenüber Vorjahr %	Anzahl	Anzahl	Veränderung gegenüber Vorjahr %	Anzahl
Kreisfreie Städte						
Düsseldorf	8 473	+5,1	7 401	7 548	+6,0	6 428
Duisburg	5 302	+7,2	4 732	4 980	+4,6	4 399
Essen	6 070	+2,8	5 544	5 777	–	5 220
Krefeld	2 380	–1,7	2 130	2 276	–2,8	1 931
Mönchengladbach	3 062	–2,9	2 645	2 840	+5,1	2 413
Mülheim an der Ruhr	1 124	–2,1	985	1 086	–5,0	979
Oberhausen	1 927	–2,6	1 598	1 839	–5,0	1 508
Remscheid	1 032	–5,1	858	983	–4,7	801
Solingen	1 421	–4,3	1 323	1 254	+3,4	1 156
Wuppertal	3 663	+8,3	3 227	3 089	–1,4	2 690
Kreise						
Kleve	3 550	–5,4	3 095	2 834	–6,0	2 394
Mettmann	5 090	–5,5	4 207	4 692	–5,5	3 769
Rhein-Kreis Neuss	4 884	+1,4	3 956	4 198	+2,0	3 327
Viersen	3 617	–1,3	3 146	3 114	+2,1	2 649
Wesel	4 462	+1,0	3 641	3 880	–7,6	3 170
Reg.-Bez. Düsseldorf	56 057	+0,8	48 488	50 390	–0,2	42 834
Kreisfreie Städte						
Bonn	3 323	+2,7	2 916	2 827	+0,5	2 326
Köln	12 977	–8,5	10 737	9 868	–9,5	7 649
Leverkusen	1 429	+4,2	1 300	1 161	+1,8	1 028
Kreise						
Städteregion Aachen	5 185	–3,2	4 258	4 834	–1,5	3 827
darunter Stadt Aachen	2 395	+1,4	1 989	2 228	–2,7	1 691
Düren	2 588	–2,8	2 141	2 162	–1,7	1 713
Rhein-Erft-Kreis	4 911	–2,9	4 024	4 237	–2,6	3 377
Euskirchen	2 055	–1,8	1 724	1 700	–3,7	1 365
Heinsberg	2 800	–1,4	2 335	2 405	+5,1	1 926
Oberbergischer Kreis	2 403	–8,0	2 021	1 990	–16,6	1 583
Rhein.-Berg. Kreis	2 925	–3,6	2 404	2 587	–2,3	2 094
Rhein-Sieg-Kreis	5 900	–5,8	4 867	5 602	–1,4	4 476
Reg.-Bez. Köln	46 496	–4,5	38 727	39 373	–4,2	31 364
Kreisfreie Städte						
Bottrop	946	–11,9	817	866	–1,6	731
Gelsenkirchen	2 711	+17,8	2 374	2 145	–7,1	1 830
Münster	2 583	–1,9	2 107	2 068	–11,2	1 569

*) ohne Automatenaufsteller und Reisegewerbe – 1) ohne Zuzug aus dem Bereich einer anderen Gewerbesteuerbehörde – 2) ohne Fortzug in den Bereich einer anderen Gewerbesteuerbehörde

Noch: **3. Gewerbeanzeigen*) 2010 nach kreisfreien Städten und Kreisen**

Verwaltungsbezirk	Anmeldung			Abmeldung		
	insgesamt		darunter Neuerrichtung ¹⁾	insgesamt		darunter Aufgabe ²⁾
	Anzahl	Veränderung gegenüber Vorjahr %	Anzahl	Anzahl	Veränderung gegenüber Vorjahr %	Anzahl
Kreise						
Borken	4 159	-3,7	3 713	2 639	-2,4	2 149
Coesfeld	1 851	-0,9	1 577	1 332	-8,8	1 097
Recklinghausen	5 061	-1,9	4 397	4 605	+0,7	3 989
Steinfurt	3 984	-1,0	3 462	2 897	+2,7	2 356
Warendorf	2 327	-3,2	2 046	1 631	+0,9	1 360
Reg.-Bez. Münster	23 622	-0,7	20 493	18 183	-2,7	15 081
Kreisfreie Stadt						
Bielefeld	3 254	-4,5	2 677	3 126	+1,1	2 490
Kreise						
Gütersloh	3 087	-2,9	2 587	2 957	+0,4	2 440
Herford	2 687	-4,4	2 146	2 366	-6,0	1 816
Höxter	1 442	-5,4	1 288	928	-9,7	788
Lippe	3 292	-3,3	2 848	2 735	-8,3	2 299
Minden-Lübbecke	3 226	+1,7	2 765	2 522	+2,9	2 052
Paderborn	3 113	+1,9	2 727	2 333	-9,1	1 928
Reg.-Bez. Detmold	20 101	-2,2	17 038	16 967	-3,5	13 813
Kreisfreie Städte						
Bochum	2 900	-3,4	2 761	2 797	+5,1	2 665
Dortmund	6 709	+7,2	6 260	5 134	+4,5	4 668
Hagen	1 487	-9,1	1 222	1 560	-2,5	1 249
Hamm	1 719	+9,8	1 594	1 415	+2,3	1 318
Herne	1 270	-4,2	1 033	1 366	-0,7	1 112
Kreise						
Ennepe-Ruhr-Kreis	2 970	-4,2	2 374	2 655	-3,9	2 089
Hochsauerlandkreis	2 678	-3,2	2 303	1 958	-8,9	1 622
Märkischer Kreis	3 524	-11,2	2 891	3 412	-5,4	2 777
Olpe	1 154	-10,3	968	1 027	+4,2	852
Siegen-Wittgenstein	2 250	+2,5	1 900	2 204	+6,7	1 830
Soest	3 205	+2,8	2 724	2 506	-4,6	2 032
Unna	3 271	-5,8	2 744	2 914	-4,9	2 458
Reg.-Bez. Arnsberg	33 137	-1,7	28 774	28 948	-0,9	24 672
Nordrhein-Westfalen	179 413	-1,6	153 520	153 861	-2,0	127 764

4. Gewerbeanzeigen*) 2010 nach Wirtschaftszweigen und kreisfreien Städten und Kreisen

Nr. der Klassifikation ¹⁾	Wirtschaftsgliederung	Anmeldung			Abmeldung		
		insgesamt		darunter Neuerichtung ²⁾	insgesamt		darunter Aufgabe ³⁾
		Anzahl	Veränderung gegenüber Vorjahr %	Anzahl	Anzahl	Veränderung gegenüber Vorjahr % ²⁾	Anzahl
kreisfreie Stadt Düsseldorf							
A	Land- und Forstwirtschaft, Fischerei	8	-11,1	6	13	+62,5	11
B	Bergbau und Gewinnung von Steinen und Erden	-	x	-	2	+100,0	2
C	Verarbeitendes Gewerbe	205	-6,4	175	250	+57,2	214
D	Energieversorgung	53	+12,8	49	6	-14,3	2
E	Wasserversorgung; Abwasser- und Abfallentsorgung und Beseitigung von Umweltverschmutzungen	12	+100,0	11	9	+12,5	8
F	Baugewerbe	941	+21,3	855	795	+26,8	691
G	Handel; Instandhaltung und Reparatur von Kraftfahrzeugen	2 018	+7,1	1 672	2 011	+13,0	1 668
H	Verkehr und Lagerei	263	-1,9	234	291	+1,4	242
I	Gastgewerbe	662	-9,9	649	646	-6,2	637
J	Information und Kommunikation	427	-2,1	338	394	+16,9	300
K	Finanz- und Versicherungsdienstleistungen	259	-23,4	193	267	-20,8	211
L	Grundstücks- und Wohnungswesen	270	-10,0	196	260	-16,7	194
M	Freiberufliche, Wissenschaftliche und Technische Dienstleistungen	1 046	+13,3	909	877	+9,5	720
N	Sonstige wirtschaftliche Dienstleistungen	1 096	+1,1	992	926	-4,5	812
O	Öffentliche Verwaltung; Verteidigung; Sozialversicherung	-	x	-	-	x	-
P	Erziehung und Unterricht	77	+16,7	74	51	+10,9	43
Q	Gesundheits- und Sozialwesen	50	-9,1	49	38	-9,5	36
R	Kunst, Unterhaltung und Erholung	115	+26,4	99	69	-23,3	56
S	Sonstige Dienstleistungen	971	+18,1	900	643	+3,4	581
A – S	Insgesamt	8 473	+5,1	7 401	7 548	+6,0	6 428
kreisfreie Stadt Duisburg							
A	Land- und Forstwirtschaft, Fischerei	5	-	5	4	-20,0	3
B	Bergbau und Gewinnung von Steinen und Erden	1	x	1	-	x	-
C	Verarbeitendes Gewerbe	159	+14,4	139	145	+46,5	116
D	Energieversorgung	69	+56,8	69	8	+60,0	7
E	Wasserversorgung; Abwasser- und Abfallentsorgung und Beseitigung von Umweltverschmutzungen	28	+100,0	26	22	+37,5	19
F	Baugewerbe	1 308	+42,0	1 250	1 066	+28,1	1 012
G	Handel; Instandhaltung und Reparatur von Kraftfahrzeugen	1 086	-13,5	932	1 217	-7,9	1 048
H	Verkehr und Lagerei	180	+8,4	162	167	+2,5	154
I	Gastgewerbe	506	-2,5	385	560	+0,5	463
J	Information und Kommunikation	166	-0,6	142	139	-21,0	108
K	Finanz- und Versicherungsdienstleistungen	142	-4,1	120	172	-9,5	152
L	Grundstücks- und Wohnungswesen	62	+12,7	49	71	+10,9	59
M	Freiberufliche, Wissenschaftliche und Technische Dienstleistungen	332	-14,4	297	325	+5,5	278
N	Sonstige wirtschaftliche Dienstleistungen	541	+9,3	502	491	+4,0	440
O	Öffentliche Verwaltung; Verteidigung; Sozialversicherung	-	x	-	-	x	-
P	Erziehung und Unterricht	43	-18,9	41	28	-20,0	27
Q	Gesundheits- und Sozialwesen	51	+2,0	46	36	-5,3	31
R	Kunst, Unterhaltung und Erholung	82	+10,8	69	71	+9,2	59
S	Sonstige Dienstleistungen	541	+19,4	497	458	+10,4	423
A – S	Insgesamt	5 302	+7,2	4 732	4 980	+4,6	4 399

*) ohne Automatenaufsteller und Reisegewerbe – 1) Klassifikation der Wirtschaftszweige, Ausgabe 2008 (WZ 2008), Kurzbezeichnung – 2) ohne Zuzug aus dem Bereich einer anderen Gewerbeanzeigebehörde – 3) ohne Fortzug in den Bereich einer anderen Gewerbeanzeigebehörde

Noch: 4. Gewerbeanzeigen*) 2010 nach Wirtschaftszweigen und kreisfreien Städten und Kreisen

Nr. der Klassifikation ¹⁾	Wirtschaftsgliederung	Anmeldung			Abmeldung		
		insgesamt		darunter Neuerichtung ²⁾	insgesamt		darunter Aufgabe ³⁾
		Anzahl	Veränderung gegenüber Vorjahr %	Anzahl	Anzahl	Veränderung gegenüber Vorjahr % ²⁾	Anzahl
kreisfreie Stadt Essen							
A	Land- und Forstwirtschaft, Fischerei	5	–	5	1	–	1
B	Bergbau und Gewinnung von Steinen und Erden	5	+400,0	–	1	–75,0	1
C	Verarbeitendes Gewerbe	156	+8,3	130	156	+20,9	132
D	Energieversorgung	80	+86,0	75	16	+220,0	13
E	Wasserversorgung; Abwasser- und Abfallentsorgung und Beseitigung von Umweltverschmutzungen	24	+300,0	22	15	–25,0	15
F	Baugewerbe	809	+11,3	763	746	+26,7	697
G	Handel; Instandhaltung und Reparatur von Kraftfahrzeugen	1 413	+2,7	1 272	1 486	–3,3	1 334
H	Verkehr und Lagerei	122	–3,2	112	166	+12,9	157
I	Gastgewerbe	576	–0,2	542	600	–1,0	569
J	Information und Kommunikation	298	+0,7	266	242	–20,1	208
K	Finanz- und Versicherungsdienstleistungen	221	–11,6	182	240	–32,0	196
L	Grundstücks- und Wohnungswesen	128	–12,9	106	111	+5,7	87
M	Freiberufliche, Wissenschaftliche und Technische Dienstleistungen	838	+6,9	758	721	+1,3	626
N	Sonstige wirtschaftliche Dienstleistungen	643	–5,9	604	608	–3,6	562
O	Öffentliche Verwaltung; Verteidigung; Sozialversicherung	–	x	–	–	x	–
P	Erziehung und Unterricht	69	–15,9	64	56	–	50
Q	Gesundheits- und Sozialwesen	61	+7,0	56	53	+3,9	51
R	Kunst, Unterhaltung und Erholung	101	+6,3	93	101	+38,4	93
S	Sonstige Dienstleistungen	521	+3,6	494	458	+0,7	428
A – S	Insgesamt	6 070	+2,8	5 544	5 777	–	5 220
kreisfreie Stadt Krefeld							
A	Land- und Forstwirtschaft, Fischerei	3	–	3	2	x	2
B	Bergbau und Gewinnung von Steinen und Erden	–	x	–	–	x	–
C	Verarbeitendes Gewerbe	46	–20,7	36	64	–14,7	48
D	Energieversorgung	33	–29,8	32	1	x	–
E	Wasserversorgung; Abwasser- und Abfallentsorgung und Beseitigung von Umweltverschmutzungen	2	–60,0	2	3	+200,0	2
F	Baugewerbe	321	+34,9	293	264	+1,1	226
G	Handel; Instandhaltung und Reparatur von Kraftfahrzeugen	649	–10,1	575	661	–4,9	577
H	Verkehr und Lagerei	63	+16,7	58	69	–16,9	58
I	Gastgewerbe	208	+0,5	197	232	–	217
J	Information und Kommunikation	107	+1,9	94	109	+7,9	84
K	Finanz- und Versicherungsdienstleistungen	77	–23,8	66	91	–25,4	65
L	Grundstücks- und Wohnungswesen	24	–52,0	20	46	+7,0	30
M	Freiberufliche, Wissenschaftliche und Technische Dienstleistungen	264	+6,9	236	221	+15,7	180
N	Sonstige wirtschaftliche Dienstleistungen	302	–2,9	271	281	–10,8	246
O	Öffentliche Verwaltung; Verteidigung; Sozialversicherung	–	x	–	–	x	–
P	Erziehung und Unterricht	35	+12,9	29	25	+8,7	20
Q	Gesundheits- und Sozialwesen	11	–	10	15	+87,5	13
R	Kunst, Unterhaltung und Erholung	45	+15,4	34	29	–	25
S	Sonstige Dienstleistungen	190	–1,0	174	163	–	138
A – S	Insgesamt	2 380	–1,7	2 130	2 276	–2,8	1 931

Noch: 4. Gewerbeanzeigen*) 2010 nach Wirtschaftszweigen und kreisfreien Städten und Kreisen

Nr. der Klassifikation ¹⁾	Wirtschaftsgliederung	Anmeldung			Abmeldung		
		insgesamt		darunter Neuerichtung ²⁾	insgesamt		darunter Aufgabe ³⁾
		Anzahl	Veränderung gegenüber Vorjahr %	Anzahl	Anzahl	Veränderung gegenüber Vorjahr % ²⁾	Anzahl
kreisfreie Stadt Mönchengladbach							
A	Land- und Forstwirtschaft, Fischerei	6	-25,0	5	4	x	4
B	Bergbau und Gewinnung von Steinen und Erden	-	x	-	-	x	-
C	Verarbeitendes Gewerbe	89	+2,3	73	110	+25,0	87
D	Energieversorgung	77	-22,2	76	9	+125,0	6
E	Wasserversorgung; Abwasser- und Abfallentsorgung und Beseitigung von Umweltverschmutzungen	2	+100,0	2	4	+33,3	3
F	Baugewerbe	382	+8,5	338	324	+25,1	283
G	Handel; Instandhaltung und Reparatur von Kraftfahrzeugen	789	-3,7	626	868	+7,4	712
H	Verkehr und Lagerei	75	-18,5	65	70	-27,8	56
I	Gastgewerbe	252	-13,7	245	265	-8,9	256
J	Information und Kommunikation	96	-3,0	80	89	+12,7	73
K	Finanz- und Versicherungsdienstleistungen	110	-24,1	86	110	-37,1	94
L	Grundstücks- und Wohnungswesen	57	+23,9	48	45	+7,1	37
M	Freiberufliche, Wissenschaftliche und Technische Dienstleistungen	356	+0,8	317	286	+23,3	236
N	Sonstige wirtschaftliche Dienstleistungen	379	+6,2	348	325	-1,2	292
O	Öffentliche Verwaltung; Verteidigung; Sozialversicherung	-	x	-	-	x	-
P	Erziehung und Unterricht	35	-20,5	29	21	-38,2	16
Q	Gesundheits- und Sozialwesen	22	-35,3	18	20	-16,7	16
R	Kunst, Unterhaltung und Erholung	57	+21,3	53	38	+5,6	30
S	Sonstige Dienstleistungen	278	-	236	252	+24,8	212
A – S	Insgesamt	3 062	-2,9	2 645	2 840	+5,1	2 413
kreisfreie Stadt Mülheim an der Ruhr							
A	Land- und Forstwirtschaft, Fischerei	2	+100,0	2	2	-33,3	2
B	Bergbau und Gewinnung von Steinen und Erden	1	x	1	2	+100,0	2
C	Verarbeitendes Gewerbe	18	-43,8	16	26	-	25
D	Energieversorgung	10	+11,1	10	2	-33,3	2
E	Wasserversorgung; Abwasser- und Abfallentsorgung und Beseitigung von Umweltverschmutzungen	1	-66,7	1	1	-	1
F	Baugewerbe	130	+25,0	109	103	+8,4	94
G	Handel; Instandhaltung und Reparatur von Kraftfahrzeugen	280	-7,3	238	319	-14,5	281
H	Verkehr und Lagerei	30	-6,3	28	32	-3,0	27
I	Gastgewerbe	116	-4,9	111	127	+0,8	117
J	Information und Kommunikation	48	-18,6	42	47	+51,6	41
K	Finanz- und Versicherungsdienstleistungen	25	-32,4	21	40	-49,4	33
L	Grundstücks- und Wohnungswesen	34	+36,0	26	24	+41,2	22
M	Freiberufliche, Wissenschaftliche und Technische Dienstleistungen	143	+11,7	120	108	+2,9	95
N	Sonstige wirtschaftliche Dienstleistungen	139	+3,7	129	113	+5,6	106
O	Öffentliche Verwaltung; Verteidigung; Sozialversicherung	-	x	-	-	x	-
P	Erziehung und Unterricht	21	+23,5	18	11	-15,4	11
Q	Gesundheits- und Sozialwesen	10	-16,7	8	8	+14,3	7
R	Kunst, Unterhaltung und Erholung	21	-19,2	20	12	-47,8	11
S	Sonstige Dienstleistungen	95	-9,5	85	109	+9,0	102
A – S	Insgesamt	1 124	-2,1	985	1 086	-5,0	979

Anmerkungen Seite 15

Noch: 4. Gewerbeanzeigen*) 2010 nach Wirtschaftszweigen und kreisfreien Städten und Kreisen

Nr. der Klassifikation ¹⁾	Wirtschaftsgliederung	Anmeldung			Abmeldung		
		insgesamt		darunter Neuerichtung ²⁾	insgesamt		darunter Aufgabe ³⁾
		Anzahl	Veränderung gegenüber Vorjahr %	Anzahl	Anzahl	Veränderung gegenüber Vorjahr % ²⁾	Anzahl
kreisfreie Stadt Oberhausen							
A	Land- und Forstwirtschaft, Fischerei	–	–100,0	–	4	+300,0	4
B	Bergbau und Gewinnung von Steinen und Erden	–	–100,0	–	–	x	–
C	Verarbeitendes Gewerbe	69	+3,0	57	59	–13,2	45
D	Energieversorgung	29	+45,0	29	1	–66,7	1
E	Wasserversorgung; Abwasser- und Abfallentsorgung und Beseitigung von Umweltverschmutzungen	2	+100,0	2	5	–	4
F	Baugewerbe	239	+6,7	204	230	–6,1	193
G	Handel; Instandhaltung und Reparatur von Kraftfahrzeugen	463	–18,9	361	505	–6,8	416
H	Verkehr und Lagerei	53	+8,2	48	41	+10,8	37
I	Gastgewerbe	196	–5,3	136	218	–4,8	164
J	Information und Kommunikation	103	+21,2	87	81	+5,2	66
K	Finanz- und Versicherungsdienstleistungen	66	–1,5	54	69	–43,0	59
L	Grundstücks- und Wohnungswesen	38	–11,6	30	36	+44,0	24
M	Freiberufliche, Wissenschaftliche und Technische Dienstleistungen	191	+7,3	164	151	–3,2	127
N	Sonstige wirtschaftliche Dienstleistungen	227	+2,7	208	197	–2,5	167
O	Öffentliche Verwaltung; Verteidigung; Sozialversicherung	–	x	–	–	x	–
P	Erziehung und Unterricht	24	+41,2	22	20	+66,7	17
Q	Gesundheits- und Sozialwesen	11	–47,6	11	18	–	16
R	Kunst, Unterhaltung und Erholung	41	+5,1	33	29	–19,4	25
S	Sonstige Dienstleistungen	175	+5,4	152	175	+10,1	143
A – S	Insgesamt	1 927	–2,6	1 598	1 839	–5,0	1 508
kreisfreie Stadt Remscheid							
A	Land- und Forstwirtschaft, Fischerei	3	x	3	–	–100,0	–
B	Bergbau und Gewinnung von Steinen und Erden	–	x	–	–	x	–
C	Verarbeitendes Gewerbe	48	+2,1	34	37	–32,7	24
D	Energieversorgung	25	+177,8	25	3	+200,0	3
E	Wasserversorgung; Abwasser- und Abfallentsorgung und Beseitigung von Umweltverschmutzungen	–	x	–	1	–	–
F	Baugewerbe	87	+10,1	72	96	+50,0	78
G	Handel; Instandhaltung und Reparatur von Kraftfahrzeugen	298	–23,0	244	350	–3,3	308
H	Verkehr und Lagerei	22	+37,5	18	18	–33,3	17
I	Gastgewerbe	81	–4,7	47	81	–19,0	55
J	Information und Kommunikation	37	+2,8	34	31	–6,1	24
K	Finanz- und Versicherungsdienstleistungen	51	–7,3	47	41	–35,9	32
L	Grundstücks- und Wohnungswesen	20	+53,8	15	13	+18,2	8
M	Freiberufliche, Wissenschaftliche und Technische Dienstleistungen	100	–7,4	90	82	–16,3	58
N	Sonstige wirtschaftliche Dienstleistungen	120	+18,8	110	93	–2,1	81
O	Öffentliche Verwaltung; Verteidigung; Sozialversicherung	–	x	–	–	x	–
P	Erziehung und Unterricht	7	–22,2	6	11	+120,0	10
Q	Gesundheits- und Sozialwesen	9	–25,0	9	9	+50,0	9
R	Kunst, Unterhaltung und Erholung	24	+33,3	18	19	+35,7	12
S	Sonstige Dienstleistungen	100	–11,5	86	98	+3,2	82
A – S	Insgesamt	1 032	–5,1	858	983	–4,7	801

Noch: 4. Gewerbeanzeigen*) 2010 nach Wirtschaftszweigen und kreisfreien Städten und Kreisen

Nr. der Klassifikation ¹⁾	Wirtschaftsgliederung	Anmeldung			Abmeldung		
		insgesamt		darunter Neuerichtung ²⁾	insgesamt		darunter Aufgabe ³⁾
		Anzahl	Veränderung gegenüber Vorjahr %	Anzahl	Anzahl	Veränderung gegenüber Vorjahr % ²⁾	Anzahl
kreisfreie Stadt Solingen							
A	Land- und Forstwirtschaft, Fischerei	1	-83,3	1	3	+200,0	2
B	Bergbau und Gewinnung von Steinen und Erden	-	x	-	-	x	-
C	Verarbeitendes Gewerbe	49	-10,9	42	65	-12,2	53
D	Energieversorgung	26	+36,8	26	-	x	-
E	Wasserversorgung; Abwasser- und Abfallentsorgung und Beseitigung von Umweltverschmutzungen	2	x	2	1	x	1
F	Baugewerbe	114	+6,5	103	97	+15,5	90
G	Handel; Instandhaltung und Reparatur von Kraftfahrzeugen	377	-17,3	357	410	-0,5	387
H	Verkehr und Lagerei	33	-17,5	30	41	-8,9	41
I	Gastgewerbe	117	+6,4	117	109	+7,9	109
J	Information und Kommunikation	64	+16,4	58	47	-2,1	41
K	Finanz- und Versicherungsdienstleistungen	48	-28,4	42	66	-12,0	54
L	Grundstücks- und Wohnungswesen	28	+16,7	23	15	-6,3	11
M	Freiberufliche, Wissenschaftliche und Technische Dienstleistungen	154	-7,2	138	109	+7,9	92
N	Sonstige wirtschaftliche Dienstleistungen	180	+9,8	166	161	+61,0	150
O	Öffentliche Verwaltung; Verteidigung; Sozialversicherung	-	x	-	-	x	-
P	Erziehung und Unterricht	21	+40,0	19	6	-25,0	6
Q	Gesundheits- und Sozialwesen	18	-	18	13	+116,7	13
R	Kunst, Unterhaltung und Erholung	40	+37,9	40	23	+4,5	22
S	Sonstige Dienstleistungen	149	-3,2	141	88	-26,7	84
A – S	Insgesamt	1 421	-4,3	1 323	1 254	+3,4	1 156
kreisfreie Stadt Wuppertal							
A	Land- und Forstwirtschaft, Fischerei	5	-37,5	4	1	-66,7	-
B	Bergbau und Gewinnung von Steinen und Erden	-	x	-	-	x	-
C	Verarbeitendes Gewerbe	69	-16,9	54	70	-36,9	53
D	Energieversorgung	16	-33,3	16	1	x	1
E	Wasserversorgung; Abwasser- und Abfallentsorgung und Beseitigung von Umweltverschmutzungen	3	+200,0	3	4	+300,0	4
F	Baugewerbe	632	+46,3	586	440	+14,3	405
G	Handel; Instandhaltung und Reparatur von Kraftfahrzeugen	870	-2,4	767	834	-9,9	714
H	Verkehr und Lagerei	93	-2,1	89	103	-	88
I	Gastgewerbe	244	+0,4	136	288	+15,2	245
J	Information und Kommunikation	152	-15,1	134	145	+3,6	116
K	Finanz- und Versicherungsdienstleistungen	109	-21,0	89	133	-6,3	114
L	Grundstücks- und Wohnungswesen	59	+18,0	50	44	-	39
M	Freiberufliche, Wissenschaftliche und Technische Dienstleistungen	432	+14,9	403	304	-0,3	252
N	Sonstige wirtschaftliche Dienstleistungen	403	+0,8	366	349	+3,3	319
O	Öffentliche Verwaltung; Verteidigung; Sozialversicherung	-	x	-	-	x	-
P	Erziehung und Unterricht	59	+25,5	53	26	-16,1	24
Q	Gesundheits- und Sozialwesen	34	+61,9	31	21	-36,4	20
R	Kunst, Unterhaltung und Erholung	82	+57,7	72	48	-20,0	43
S	Sonstige Dienstleistungen	401	+17,3	374	278	+6,9	253
A – S	Insgesamt	3 663	+8,3	3 227	3 089	-1,4	2 690

Anmerkungen Seite 15

Noch: 4. Gewerbeanzeigen*) 2010 nach Wirtschaftszweigen und kreisfreien Städten und Kreisen

Nr. der Klassifikation ¹⁾	Wirtschaftsgliederung	Anmeldung			Abmeldung		
		insgesamt		darunter Neuerichtung ²⁾	insgesamt		darunter Aufgabe ³⁾
		Anzahl	Veränderung gegenüber Vorjahr %	Anzahl	Anzahl	Veränderung gegenüber Vorjahr % ²⁾	Anzahl
Kreis Kleve							
A	Land- und Forstwirtschaft, Fischerei	33	-15,4	28	36	+28,6	30
B	Bergbau und Gewinnung von Steinen und Erden	2	x	2	-	x	-
C	Verarbeitendes Gewerbe	77	-17,2	61	82	-7,9	67
D	Energieversorgung	598	+18,9	595	30	+76,5	25
E	Wasserversorgung; Abwasser- und Abfallentsorgung und Beseitigung von Umweltverschmutzungen	4	+33,3	4	6	+50,0	5
F	Baugewerbe	398	-1,5	345	321	-17,7	270
G	Handel; Instandhaltung und Reparatur von Kraftfahrzeugen	844	-14,5	723	917	-1,5	776
H	Verkehr und Lagerei	64	-8,6	53	75	+13,6	61
I	Gastgewerbe	167	-20,5	135	197	-1,5	175
J	Information und Kommunikation	89	-16,8	73	102	+1,0	81
K	Finanz- und Versicherungsdienstleistungen	104	-31,6	68	130	-30,1	109
L	Grundstücks- und Wohnungswesen	85	+57,4	60	56	+30,2	39
M	Freiberufliche, Wissenschaftliche und Technische Dienstleistungen	264	+16,8	223	208	-1,9	169
N	Sonstige wirtschaftliche Dienstleistungen	340	-11,2	293	287	-16,3	244
O	Öffentliche Verwaltung; Verteidigung; Sozialversicherung	-	x	-	-	x	-
P	Erziehung und Unterricht	37	-5,1	32	26	-16,1	22
Q	Gesundheits- und Sozialwesen	28	-37,8	25	33	-10,8	30
R	Kunst, Unterhaltung und Erholung	55	+12,2	47	47	+6,8	38
S	Sonstige Dienstleistungen	361	-7,0	328	281	-4,4	253
A – S	Insgesamt	3 550	-5,4	3 095	2 834	-6,0	2 394
Kreis Mettmann							
A	Land- und Forstwirtschaft, Fischerei	13	-38,1	9	15	-34,8	10
B	Bergbau und Gewinnung von Steinen und Erden	1	x	-	-	x	-
C	Verarbeitendes Gewerbe	220	-16,3	167	228	-9,5	181
D	Energieversorgung	136	+17,2	132	8	+14,3	6
E	Wasserversorgung; Abwasser- und Abfallentsorgung und Beseitigung von Umweltverschmutzungen	10	+400,0	9	4	-50,0	3
F	Baugewerbe	464	-0,2	374	430	-11,5	329
G	Handel; Instandhaltung und Reparatur von Kraftfahrzeugen	1 261	-10,2	1 033	1 246	-12,2	998
H	Verkehr und Lagerei	132	-15,9	114	153	-6,1	125
I	Gastgewerbe	317	-0,3	235	308	-10,5	261
J	Information und Kommunikation	224	-9,3	175	208	-2,8	153
K	Finanz- und Versicherungsdienstleistungen	187	-21,8	140	213	-28,8	157
L	Grundstücks- und Wohnungswesen	138	+8,7	102	92	-18,6	67
M	Freiberufliche, Wissenschaftliche und Technische Dienstleistungen	638	-3,9	542	568	+9,9	448
N	Sonstige wirtschaftliche Dienstleistungen	641	+3,7	549	609	+13,6	515
O	Öffentliche Verwaltung; Verteidigung; Sozialversicherung	-	x	-	-	x	-
P	Erziehung und Unterricht	75	-7,4	66	52	-11,9	42
Q	Gesundheits- und Sozialwesen	69	+6,2	64	49	+2,1	38
R	Kunst, Unterhaltung und Erholung	75	-8,5	61	69	+7,8	52
S	Sonstige Dienstleistungen	489	-5,6	435	440	+6,8	384
A – S	Insgesamt	5 090	-5,5	4 207	4 692	-5,5	3 769

Noch: 4. Gewerbeanzeigen*) 2010 nach Wirtschaftszweigen und kreisfreien Städten und Kreisen

Nr. der Klassifikation ¹⁾	Wirtschaftsgliederung	Anmeldung			Abmeldung		
		insgesamt		darunter Neuerichtung ²⁾	insgesamt		darunter Aufgabe ³⁾
		Anzahl	Veränderung gegenüber Vorjahr %	Anzahl	Anzahl	Veränderung gegenüber Vorjahr % ²⁾	Anzahl
Rhein-Kreis Neuss							
A	Land- und Forstwirtschaft, Fischerei	23	+187,5	21	14	+55,6	12
B	Bergbau und Gewinnung von Steinen und Erden	–	–100,0	–	2	x	1
C	Verarbeitendes Gewerbe	164	+18,8	130	113	–9,6	93
D	Energieversorgung	158	+13,7	152	10	+100,0	7
E	Wasserversorgung; Abwasser- und Abfallentsorgung und Beseitigung von Umweltverschmutzungen	6	–40,0	6	7	+16,7	6
F	Baugewerbe	448	+15,5	358	381	+24,5	317
G	Handel; Instandhaltung und Reparatur von Kraftfahrzeugen	1 356	+5,8	1 081	1 282	+0,1	1 020
H	Verkehr und Lagerei	136	+8,8	115	160	+8,8	141
I	Gastgewerbe	276	–15,1	177	290	–11,9	204
J	Information und Kommunikation	221	+1,4	169	198	+20,0	148
K	Finanz- und Versicherungsdienstleistungen	202	–7,8	144	191	–33,0	140
L	Grundstücks- und Wohnungswesen	116	–6,5	86	94	+16,0	69
M	Freiberufliche, Wissenschaftliche und Technische Dienstleistungen	513	–15,2	422	438	+4,5	342
N	Sonstige wirtschaftliche Dienstleistungen	543	+3,4	469	478	+7,4	381
O	Öffentliche Verwaltung; Verteidigung; Sozialversicherung	–	x	–	–	x	–
P	Erziehung und Unterricht	67	+6,3	60	36	–25,0	33
Q	Gesundheits- und Sozialwesen	48	–5,9	44	29	–12,1	24
R	Kunst, Unterhaltung und Erholung	80	–3,6	68	56	–5,1	43
S	Sonstige Dienstleistungen	527	+2,7	454	419	+12,9	346
A – S	Insgesamt	4 884	+1,4	3 956	4 198	+2,0	3 327
Kreis Viersen							
A	Land- und Forstwirtschaft, Fischerei	21	+110,0	17	17	+21,4	13
B	Bergbau und Gewinnung von Steinen und Erden	–	–100,0	–	1	x	1
C	Verarbeitendes Gewerbe	104	–8,8	81	113	+10,8	87
D	Energieversorgung	261	+3,6	257	21	+110,0	19
E	Wasserversorgung; Abwasser- und Abfallentsorgung und Beseitigung von Umweltverschmutzungen	6	+100,0	6	8	+60,0	7
F	Baugewerbe	350	+10,4	300	289	+2,1	240
G	Handel; Instandhaltung und Reparatur von Kraftfahrzeugen	896	–8,3	757	925	–3,5	785
H	Verkehr und Lagerei	100	+7,5	82	100	+26,6	83
I	Gastgewerbe	220	–1,3	199	261	+16,0	244
J	Information und Kommunikation	124	–7,5	106	101	–19,8	79
K	Finanz- und Versicherungsdienstleistungen	132	–10,8	99	140	–28,2	112
L	Grundstücks- und Wohnungswesen	81	+62,0	68	61	+19,6	45
M	Freiberufliche, Wissenschaftliche und Technische Dienstleistungen	327	–6,3	277	262	–8,1	220
N	Sonstige wirtschaftliche Dienstleistungen	406	–9,8	357	364	+7,1	318
O	Öffentliche Verwaltung; Verteidigung; Sozialversicherung	–	x	–	–	x	–
P	Erziehung und Unterricht	51	+21,4	48	36	–	28
Q	Gesundheits- und Sozialwesen	37	–2,6	33	35	+34,6	31
R	Kunst, Unterhaltung und Erholung	68	+15,3	60	44	–8,3	42
S	Sonstige Dienstleistungen	433	+7,2	399	336	+25,8	295
A – S	Insgesamt	3 617	–1,3	3 146	3 114	+2,1	2 649

Anmerkungen Seite 15

Noch: 4. Gewerbeanzeigen*) 2010 nach Wirtschaftszweigen und kreisfreien Städten und Kreisen

Nr. der Klassifikation ¹⁾	Wirtschaftsgliederung	Anmeldung			Abmeldung		
		insgesamt		darunter Neuer-richtung ²⁾	insgesamt		darunter Aufgabe ³⁾
		Anzahl	Veränderung gegenüber Vorjahr %	Anzahl	Anzahl	Veränderung gegenüber Vorjahr % ²⁾	Anzahl
Kreis Wesel							
A	Land- und Forstwirtschaft, Fischerei	26	-13,3	23	13	-35,0	12
B	Bergbau und Gewinnung von Steinen und Erden	-	x	-	5	x	4
C	Verarbeitendes Gewerbe	160	+6,7	123	113	-18,1	80
D	Energieversorgung	407	+55,3	402	12	-	8
E	Wasserversorgung; Abwasser- und Abfallentsorgung und Beseitigung von Umweltverschmutzungen	12	-	9	6	-	6
F	Baugewerbe	461	+7,0	369	356	-17,6	280
G	Handel; Instandhaltung und Reparatur von Kraftfahrzeugen	1 081	-8,5	874	1 204	-11,0	1 002
H	Verkehr und Lagerei	87	+3,6	64	97	+3,2	81
I	Gastgewerbe	331	-0,3	231	343	+1,2	278
J	Information und Kommunikation	160	-0,6	127	166	+31,7	140
K	Finanz- und Versicherungsdienstleistungen	198	-1,5	135	238	-6,3	181
L	Grundstücks- und Wohnungswesen	91	+2,2	69	73	+10,6	53
M	Freiberufliche, Wissenschaftliche und Technische Dienstleistungen	375	-3,4	300	361	+22,0	293
N	Sonstige wirtschaftliche Dienstleistungen	425	+3,2	360	365	-12,3	302
O	Öffentliche Verwaltung; Verteidigung; Sozialversicherung	-	x	-	-	x	-
P	Erziehung und Unterricht	68	+28,3	56	43	-2,3	37
Q	Gesundheits- und Sozialwesen	53	-28,4	46	56	-8,2	48
R	Kunst, Unterhaltung und Erholung	77	+14,9	63	82	-45,7	70
S	Sonstige Dienstleistungen	450	-8,0	390	347	-11,5	295
A – S	Insgesamt	4 462	+1,0	3 641	3 880	-7,6	3 170
Regierungsbezirk Düsseldorf							
A	Land- und Forstwirtschaft, Fischerei	154	-0,6	132	129	+10,3	106
B	Bergbau und Gewinnung von Steinen und Erden	10	+150,0	4	13	+116,7	11
C	Verarbeitendes Gewerbe	1 633	-3,3	1 318	1 631	+2,6	1 305
D	Energieversorgung	1 978	+21,1	1 945	128	+62,0	100
E	Wasserversorgung; Abwasser- und Abfallentsorgung und Beseitigung von Umweltverschmutzungen	114	+70,1	105	96	+12,9	84
F	Baugewerbe	7 084	+18,8	6 319	5 938	+11,2	5 205
G	Handel; Instandhaltung und Reparatur von Kraftfahrzeugen	13 681	-5,6	11 512	14 235	-3,2	12 026
H	Verkehr und Lagerei	1 453	-1,0	1 272	1 583	+0,8	1 368
I	Gastgewerbe	4 269	-5,2	3 542	4 525	-2,0	3 994
J	Information und Kommunikation	2 316	-2,9	1 925	2 099	+2,0	1 662
K	Finanz- und Versicherungsdienstleistungen	1 931	-16,2	1 486	2 141	-25,6	1 709
L	Grundstücks- und Wohnungswesen	1 231	+2,8	948	1 041	+0,8	784
M	Freiberufliche, Wissenschaftliche und Technische Dienstleistungen	5 973	+1,5	5 196	5 021	+6,0	4 136
N	Sonstige wirtschaftliche Dienstleistungen	6 385	+0,7	5 724	5 647	+0,1	4 935
O	Öffentliche Verwaltung; Verteidigung; Sozialversicherung	-	x	-	-	x	-
P	Erziehung und Unterricht	689	+4,6	617	448	-6,9	386
Q	Gesundheits- und Sozialwesen	512	-9,2	468	433	-1,1	383
R	Kunst, Unterhaltung und Erholung	963	+13,3	830	737	-9,5	621
S	Sonstige Dienstleistungen	5 681	+4,4	5 145	4 545	+5,0	4 019
A – S	Insgesamt	56 057	+0,8	48 488	50 390	-0,2	42 834

Noch: 4. Gewerbeanzeigen*) 2010 nach Wirtschaftszweigen und kreisfreien Städten und Kreisen

Nr. der Klassifikation ¹⁾	Wirtschaftsgliederung	Anmeldung			Abmeldung		
		insgesamt		darunter Neuerichtung ²⁾	insgesamt		darunter Aufgabe ³⁾
		Anzahl	Veränderung gegenüber Vorjahr %	Anzahl	Anzahl	Veränderung gegenüber Vorjahr % ²⁾	Anzahl
kreisfreie Stadt Bonn							
A	Land- und Forstwirtschaft, Fischerei	1	-50,0	1	-	-100,0	-
B	Bergbau und Gewinnung von Steinen und Erden	-	x	-	-	x	-
C	Verarbeitendes Gewerbe	58	+28,9	50	47	+6,8	33
D	Energieversorgung	19	-45,7	19	1	-	1
E	Wasserversorgung; Abwasser- und Abfallentsorgung und Beseitigung von Umweltverschmutzungen	2	x	1	2	+100,0	2
F	Baugewerbe	451	+42,7	427	383	+55,1	351
G	Handel; Instandhaltung und Reparatur von Kraftfahrzeugen	699	-4,6	594	630	-12,4	493
H	Verkehr und Lagerei	99	-7,5	95	98	+4,3	84
I	Gastgewerbe	234	+10,9	178	228	-4,6	165
J	Information und Kommunikation	198	-23,6	168	154	-22,6	111
K	Finanz- und Versicherungsdienstleistungen	99	+5,3	78	122	-35,8	101
L	Grundstücks- und Wohnungswesen	86	+7,5	70	57	+39,0	46
M	Freiberufliche, Wissenschaftliche und Technische Dienstleistungen	370	-17,4	332	307	-5,2	248
N	Sonstige wirtschaftliche Dienstleistungen	453	+8,1	409	373	+0,5	336
O	Öffentliche Verwaltung; Verteidigung; Sozialversicherung	-	x	-	-	x	-
P	Erziehung und Unterricht	37	-30,2	34	27	-12,9	23
Q	Gesundheits- und Sozialwesen	21	-36,4	20	23	-8,0	20
R	Kunst, Unterhaltung und Erholung	70	+25,0	60	46	+4,5	34
S	Sonstige Dienstleistungen	426	+23,5	380	329	+36,0	278
A – S	Insgesamt	3 323	+2,7	2 916	2 827	+0,5	2 326
kreisfreie Stadt Köln							
A	Land- und Forstwirtschaft, Fischerei	8	-38,5	7	9	+350,0	6
B	Bergbau und Gewinnung von Steinen und Erden	1	x	1	-	x	-
C	Verarbeitendes Gewerbe	212	-5,8	179	181	+6,5	143
D	Energieversorgung	131	+28,4	129	9	+125,0	4
E	Wasserversorgung; Abwasser- und Abfallentsorgung und Beseitigung von Umweltverschmutzungen	14	+250,0	11	13	-	11
F	Baugewerbe	1 418	+5,0	1 328	907	-6,4	797
G	Handel; Instandhaltung und Reparatur von Kraftfahrzeugen	2 292	-15,4	1 966	2 162	-12,0	1 798
H	Verkehr und Lagerei	392	+0,5	358	331	-15,8	302
I	Gastgewerbe	1 095	-4,8	302	1 104	-6,0	268
J	Information und Kommunikation	752	-13,9	633	535	-14,9	427
K	Finanz- und Versicherungsdienstleistungen	346	-28,2	293	325	-19,8	278
L	Grundstücks- und Wohnungswesen	260	-28,2	214	134	-4,3	109
M	Freiberufliche, Wissenschaftliche und Technische Dienstleistungen	2 052	-14,6	1 862	1 258	-20,5	1 116
N	Sonstige wirtschaftliche Dienstleistungen	1 789	-1,3	1 667	1 202	-3,5	1 079
O	Öffentliche Verwaltung; Verteidigung; Sozialversicherung	-	x	-	-	x	-
P	Erziehung und Unterricht	176	+5,4	163	103	+9,6	95
Q	Gesundheits- und Sozialwesen	37	-19,6	36	39	-22,0	36
R	Kunst, Unterhaltung und Erholung	685	+15,1	368	650	+21,0	355
S	Sonstige Dienstleistungen	1 317	-11,7	1 220	906	-12,5	825
A – S	Insgesamt	12 977	-8,5	10 737	9 868	-9,5	7 649

Anmerkungen Seite 15

Noch: 4. Gewerbeanzeigen*) 2010 nach Wirtschaftszweigen und kreisfreien Städten und Kreisen

Nr. der Klassifikation ¹⁾	Wirtschaftsgliederung	Anmeldung			Abmeldung		
		insgesamt		darunter Neuerichtung ²⁾	insgesamt		darunter Aufgabe ³⁾
		Anzahl	Veränderung gegenüber Vorjahr %	Anzahl	Anzahl	Veränderung gegenüber Vorjahr % ²⁾	Anzahl
kreisfreie Stadt Leverkusen							
A	Land- und Forstwirtschaft, Fischerei	2	x	2	1	-66,7	-
B	Bergbau und Gewinnung von Steinen und Erden	-	x	-	-	x	-
C	Verarbeitendes Gewerbe	39	+11,4	32	31	-	25
D	Energieversorgung	23	+4,5	22	1	-50,0	1
E	Wasserversorgung; Abwasser- und Abfallentsorgung und Beseitigung von Umweltverschmutzungen	2	-33,3	2	2	+100,0	2
F	Baugewerbe	125	-3,1	103	97	+32,9	80
G	Handel; Instandhaltung und Reparatur von Kraftfahrzeugen	397	+15,1	368	320	+6,3	282
H	Verkehr und Lagerei	48	-18,6	46	48	-23,8	46
I	Gastgewerbe	124	+18,1	124	133	+1,5	126
J	Information und Kommunikation	57	+5,6	46	39	-37,1	28
K	Finanz- und Versicherungsdienstleistungen	44	-32,3	39	57	+18,8	49
L	Grundstücks- und Wohnungswesen	15	-42,3	13	19	+18,8	15
M	Freiberufliche, Wissenschaftliche und Technische Dienstleistungen	135	-4,3	125	117	-6,4	101
N	Sonstige wirtschaftliche Dienstleistungen	186	+10,1	169	127	+4,1	114
O	Öffentliche Verwaltung; Verteidigung; Sozialversicherung	-	x	-	-	x	-
P	Erziehung und Unterricht	21	+23,5	18	15	+36,4	14
Q	Gesundheits- und Sozialwesen	13	-38,1	11	8	-38,5	7
R	Kunst, Unterhaltung und Erholung	25	-	19	13	-35,0	12
S	Sonstige Dienstleistungen	173	+11,6	161	133	+12,7	126
A – S	Insgesamt	1 429	+4,2	1 300	1 161	+1,8	1 028
Städteregion Aachen							
A	Land- und Forstwirtschaft, Fischerei	16	-11,1	15	11	+10,0	9
B	Bergbau und Gewinnung von Steinen und Erden	2	x	-	2	x	1
C	Verarbeitendes Gewerbe	148	+2,1	112	145	-7,6	100
D	Energieversorgung	197	-22,7	192	18	+200,0	14
E	Wasserversorgung; Abwasser- und Abfallentsorgung und Beseitigung von Umweltverschmutzungen	15	+150,0	12	11	+57,1	9
F	Baugewerbe	450	+5,6	368	429	+8,6	348
G	Handel; Instandhaltung und Reparatur von Kraftfahrzeugen	1 390	-6,1	1 134	1 552	-1,1	1 279
H	Verkehr und Lagerei	125	+12,6	101	125	-6,0	104
I	Gastgewerbe	394	-3,4	251	442	-0,5	343
J	Information und Kommunikation	275	-5,8	230	230	-24,3	165
K	Finanz- und Versicherungsdienstleistungen	202	-15,8	155	215	-13,0	161
L	Grundstücks- und Wohnungswesen	110	+12,2	88	89	+11,3	66
M	Freiberufliche, Wissenschaftliche und Technische Dienstleistungen	543	-8,1	468	416	-16,8	316
N	Sonstige wirtschaftliche Dienstleistungen	609	-6,6	529	560	+8,1	451
O	Öffentliche Verwaltung; Verteidigung; Sozialversicherung	-	x	-	-	x	-
P	Erziehung und Unterricht	70	+7,7	59	50	+25,0	36
Q	Gesundheits- und Sozialwesen	54	+25,6	50	38	+35,7	34
R	Kunst, Unterhaltung und Erholung	98	+12,6	79	97	+26,0	72
S	Sonstige Dienstleistungen	487	+11,4	415	404	+2,8	319
A – S	Insgesamt	5 185	-3,2	4 258	4 834	-1,5	3 827

Noch: 4. Gewerbeanzeigen*) 2010 nach Wirtschaftszweigen und kreisfreien Städten und Kreisen

Nr. der Klassifikation ¹⁾	Wirtschaftsgliederung	Anmeldung			Abmeldung		
		insgesamt		darunter Neuerichtung ²⁾	insgesamt		darunter Aufgabe ³⁾
		Anzahl	Veränderung gegenüber Vorjahr %	Anzahl	Anzahl	Veränderung gegenüber Vorjahr % ²⁾	Anzahl
Kreis Düren							
A	Land- und Forstwirtschaft, Fischerei	29	+93,3	23	13	+30,0	11
B	Bergbau und Gewinnung von Steinen und Erden	–	x	–	–	x	–
C	Verarbeitendes Gewerbe	74	–8,6	59	69	–4,2	51
D	Energieversorgung	256	+19,1	253	13	–13,3	9
E	Wasserversorgung; Abwasser- und Abfallentsorgung und Beseitigung von Umweltverschmutzungen	3	–25,0	2	3	–40,0	1
F	Baugewerbe	295	–5,4	244	285	+23,4	230
G	Handel; Instandhaltung und Reparatur von Kraftfahrzeugen	618	–16,1	508	663	–7,8	535
H	Verkehr und Lagerei	89	+1,1	72	93	+10,7	76
I	Gastgewerbe	158	–8,1	81	175	–20,8	110
J	Information und Kommunikation	78	–6,0	62	63	–19,2	48
K	Finanz- und Versicherungsdienstleistungen	117	–14,0	88	124	+6,9	94
L	Grundstücks- und Wohnungswesen	35	–22,2	31	32	+10,3	26
M	Freiberufliche, Wissenschaftliche und Technische Dienstleistungen	203	–	172	135	+1,5	105
N	Sonstige wirtschaftliche Dienstleistungen	271	+14,8	235	223	+0,9	186
O	Öffentliche Verwaltung; Verteidigung; Sozialversicherung	–	x	–	–	x	–
P	Erziehung und Unterricht	21	+50,0	16	17	–	16
Q	Gesundheits- und Sozialwesen	42	+44,8	38	23	–8,0	17
R	Kunst, Unterhaltung und Erholung	42	–19,2	35	26	–25,7	22
S	Sonstige Dienstleistungen	257	+7,1	222	205	+9,0	176
A – S	Insgesamt	2 588	–2,8	2 141	2 162	–1,7	1 713
Rhein-Erft-Kreis							
A	Land- und Forstwirtschaft, Fischerei	10	–	8	6	–14,3	4
B	Bergbau und Gewinnung von Steinen und Erden	–	x	–	2	x	2
C	Verarbeitendes Gewerbe	113	+5,6	88	98	–16,2	66
D	Energieversorgung	137	+15,1	137	16	+166,7	11
E	Wasserversorgung; Abwasser- und Abfallentsorgung und Beseitigung von Umweltverschmutzungen	10	–33,3	5	10	–9,1	6
F	Baugewerbe	605	+16,6	487	453	+1,3	349
G	Handel; Instandhaltung und Reparatur von Kraftfahrzeugen	1 191	–5,8	967	1 157	–5,0	927
H	Verkehr und Lagerei	155	–4,3	132	144	–21,7	118
I	Gastgewerbe	298	–9,4	197	333	+3,1	261
J	Information und Kommunikation	222	+13,8	167	213	+3,9	167
K	Finanz- und Versicherungsdienstleistungen	189	–34,6	147	238	+8,2	183
L	Grundstücks- und Wohnungswesen	97	+1,0	73	79	+31,7	55
M	Freiberufliche, Wissenschaftliche und Technische Dienstleistungen	521	–10,5	430	434	–12,1	354
N	Sonstige wirtschaftliche Dienstleistungen	639	–0,9	557	494	–2,2	415
O	Öffentliche Verwaltung; Verteidigung; Sozialversicherung	–	x	–	–	x	–
P	Erziehung und Unterricht	49	–26,9	42	48	+11,6	41
Q	Gesundheits- und Sozialwesen	47	–9,6	44	34	–32,0	33
R	Kunst, Unterhaltung und Erholung	85	–1,2	68	77	–11,5	57
S	Sonstige Dienstleistungen	543	+4,6	475	401	+7,2	328
A – S	Insgesamt	4 911	–2,9	4 024	4 237	–2,6	3 377

Anmerkungen Seite 15

Noch: 4. Gewerbeanzeigen*) 2010 nach Wirtschaftszweigen und kreisfreien Städten und Kreisen

Nr. der Klassifikation ¹⁾	Wirtschaftsgliederung	Anmeldung			Abmeldung		
		insgesamt		darunter Neuerichtung ²⁾	insgesamt		darunter Aufgabe ³⁾
		Anzahl	Veränderung gegenüber Vorjahr %	Anzahl	Anzahl	Veränderung gegenüber Vorjahr % ²⁾	Anzahl
Kreis Euskirchen							
A	Land- und Forstwirtschaft, Fischerei	23	+43,8	19	21	+10,5	17
B	Bergbau und Gewinnung von Steinen und Erden	–	x	–	–	–100,0	–
C	Verarbeitendes Gewerbe	58	–	44	63	+12,5	50
D	Energieversorgung	211	+38,8	207	19	+58,3	17
E	Wasserversorgung; Abwasser- und Abfallentsorgung und Beseitigung von Umweltverschmutzungen	4	–33,3	4	3	+50,0	3
F	Baugewerbe	266	–5,3	225	262	+3,6	211
G	Handel; Instandhaltung und Reparatur von Kraftfahrzeugen	458	–3,2	372	438	–9,3	362
H	Verkehr und Lagerei	61	+1,7	52	50	–25,4	40
I	Gastgewerbe	116	–6,5	83	129	+2,4	98
J	Information und Kommunikation	68	–13,9	55	64	+12,3	51
K	Finanz- und Versicherungsdienstleistungen	91	–2,2	66	74	–14,0	49
L	Grundstücks- und Wohnungswesen	36	+63,6	27	18	–56,1	13
M	Freiberufliche, Wissenschaftliche und Technische Dienstleistungen	162	–6,4	143	130	–0,8	106
N	Sonstige wirtschaftliche Dienstleistungen	214	–9,7	184	209	–3,2	174
O	Öffentliche Verwaltung; Verteidigung; Sozialversicherung	–	x	–	–	x	–
P	Erziehung und Unterricht	19	–32,1	14	17	+13,3	14
Q	Gesundheits- und Sozialwesen	14	–54,8	13	16	–23,8	14
R	Kunst, Unterhaltung und Erholung	34	–10,5	28	23	–8,0	13
S	Sonstige Dienstleistungen	220	–0,9	188	164	+6,5	133
A – S	Insgesamt	2 055	–1,8	1 724	1 700	–3,7	1 365
Kreis Heinsberg							
A	Land- und Forstwirtschaft, Fischerei	13	+18,2	11	17	+54,5	14
B	Bergbau und Gewinnung von Steinen und Erden	–	–100,0	–	–	–100,0	–
C	Verarbeitendes Gewerbe	101	+36,5	75	78	–4,9	54
D	Energieversorgung	392	–17,8	389	17	–50,0	14
E	Wasserversorgung; Abwasser- und Abfallentsorgung und Beseitigung von Umweltverschmutzungen	8	+166,7	8	3	–	3
F	Baugewerbe	265	–0,7	217	261	–9,7	204
G	Handel; Instandhaltung und Reparatur von Kraftfahrzeugen	711	+6,0	567	799	+12,4	652
H	Verkehr und Lagerei	64	–	47	70	–9,1	60
I	Gastgewerbe	157	+19,8	110	159	+21,4	116
J	Information und Kommunikation	75	–11,8	58	82	+1,2	61
K	Finanz- und Versicherungsdienstleistungen	96	–8,6	82	127	+35,1	103
L	Grundstücks- und Wohnungswesen	40	–18,4	32	38	–5,0	30
M	Freiberufliche, Wissenschaftliche und Technische Dienstleistungen	177	–30,0	139	177	–16,1	148
N	Sonstige wirtschaftliche Dienstleistungen	279	+8,6	234	271	+12,9	219
O	Öffentliche Verwaltung; Verteidigung; Sozialversicherung	1	x	1	–	x	–
P	Erziehung und Unterricht	47	+34,3	37	41	+95,2	31
Q	Gesundheits- und Sozialwesen	34	–2,9	27	23	–17,9	16
R	Kunst, Unterhaltung und Erholung	54	+12,5	40	46	+17,9	35
S	Sonstige Dienstleistungen	286	+4,4	261	196	+0,5	166
A – S	Insgesamt	2 800	–1,4	2 335	2 405	+5,1	1 926

Noch: 4. Gewerbeanzeigen*) 2010 nach Wirtschaftszweigen und kreisfreien Städten und Kreisen

Nr. der Klassifikation ¹⁾	Wirtschaftsgliederung	Anmeldung			Abmeldung		
		insgesamt		darunter Neuerichtung ²⁾	insgesamt		darunter Aufgabe ³⁾
		Anzahl	Veränderung gegenüber Vorjahr %	Anzahl	Anzahl	Veränderung gegenüber Vorjahr % ²⁾	Anzahl
Oberbergischer Kreis							
A	Land- und Forstwirtschaft, Fischerei	31	+6,9	30	24	+4,3	20
B	Bergbau und Gewinnung von Steinen und Erden	–	x	–	–	x	–
C	Verarbeitendes Gewerbe	90	+5,9	70	69	–30,3	50
D	Energieversorgung	117	+1,7	115	8	–	6
E	Wasserversorgung; Abwasser- und Abfallentsorgung und Beseitigung von Umweltverschmutzungen	5	+66,7	5	1	x	1
F	Baugewerbe	205	–8,5	175	166	–18,6	127
G	Handel; Instandhaltung und Reparatur von Kraftfahrzeugen	689	–12,2	572	630	–17,2	505
H	Verkehr und Lagerei	70	+20,7	64	69	–11,5	57
I	Gastgewerbe	125	+0,8	82	127	–2,3	100
J	Information und Kommunikation	86	–21,8	72	76	–19,1	63
K	Finanz- und Versicherungsdienstleistungen	123	–8,2	105	109	–18,7	85
L	Grundstücks- und Wohnungswesen	30	+3,4	25	27	–10,0	15
M	Freiberufliche, Wissenschaftliche und Technische Dienstleistungen	209	–6,3	180	183	–3,7	140
N	Sonstige wirtschaftliche Dienstleistungen	271	–6,9	237	232	–15,0	196
O	Öffentliche Verwaltung; Verteidigung; Sozialversicherung	–	x	–	–	x	–
P	Erziehung und Unterricht	38	–7,3	30	24	–27,3	20
Q	Gesundheits- und Sozialwesen	41	–6,8	38	17	–15,0	13
R	Kunst, Unterhaltung und Erholung	43	–14,0	32	29	–14,7	26
S	Sonstige Dienstleistungen	230	–14,2	189	199	–27,6	159
A – S	Insgesamt	2 403	–8,0	2 021	1 990	–16,6	1 583
Rheinisch-Bergischer Kreis							
A	Land- und Forstwirtschaft, Fischerei	16	–38,5	13	8	–66,7	5
B	Bergbau und Gewinnung von Steinen und Erden	–	x	–	–	x	–
C	Verarbeitendes Gewerbe	94	+8,0	78	81	–13,8	66
D	Energieversorgung	119	+11,2	115	10	+100,0	7
E	Wasserversorgung; Abwasser- und Abfallentsorgung und Beseitigung von Umweltverschmutzungen	4	–50,0	–	7	+16,7	3
F	Baugewerbe	280	–6,0	224	265	+4,3	202
G	Handel; Instandhaltung und Reparatur von Kraftfahrzeugen	670	–3,0	556	651	–6,5	546
H	Verkehr und Lagerei	62	–4,6	49	55	–27,6	50
I	Gastgewerbe	155	–1,9	119	164	+2,5	136
J	Information und Kommunikation	112	–30,9	85	134	+18,6	107
K	Finanz- und Versicherungsdienstleistungen	144	–6,5	107	117	–24,0	93
L	Grundstücks- und Wohnungswesen	87	+58,2	64	56	+3,7	42
M	Freiberufliche, Wissenschaftliche und Technische Dienstleistungen	318	–14,1	263	315	–3,4	261
N	Sonstige wirtschaftliche Dienstleistungen	367	–1,6	307	324	–4,4	263
O	Öffentliche Verwaltung; Verteidigung; Sozialversicherung	–	x	–	1	x	1
P	Erziehung und Unterricht	40	–2,4	35	30	+42,9	23
Q	Gesundheits- und Sozialwesen	46	–13,2	39	39	–7,1	30
R	Kunst, Unterhaltung und Erholung	58	+26,1	45	34	–26,1	22
S	Sonstige Dienstleistungen	353	+3,5	305	296	+24,9	237
A – S	Insgesamt	2 925	–3,6	2 404	2 587	–2,3	2 094

Anmerkungen Seite 15

Noch: 4. Gewerbeanzeigen*) 2010 nach Wirtschaftszweigen und kreisfreien Städten und Kreisen

Nr. der Klassifikation ¹⁾	Wirtschaftsgliederung	Anmeldung			Abmeldung		
		insgesamt		darunter Neuerichtung ²⁾	insgesamt		darunter Aufgabe ³⁾
		Anzahl	Veränderung gegenüber Vorjahr %	Anzahl	Anzahl	Veränderung gegenüber Vorjahr % ²⁾	Anzahl
Rhein-Sieg-Kreis							
A	Land- und Forstwirtschaft, Fischerei	19	-48,6	16	21	-16,0	16
B	Bergbau und Gewinnung von Steinen und Erden	1	x	1	1	-	1
C	Verarbeitendes Gewerbe	168	-1,8	130	139	-13,1	104
D	Energieversorgung	302	+6,0	300	16	-5,9	14
E	Wasserversorgung; Abwasser- und Abfallentsorgung und Beseitigung von Umweltverschmutzungen	14	+55,6	13	7	+75,0	5
F	Baugewerbe	777	+19,4	624	714	+39,7	559
G	Handel; Instandhaltung und Reparatur von Kraftfahrzeugen	1 284	-12,7	1 046	1 406	-8,2	1 158
H	Verkehr und Lagerei	175	-8,4	140	201	+2,6	169
I	Gastgewerbe	310	-9,4	223	337	-1,2	247
J	Information und Kommunikation	254	-4,9	190	248	-3,9	178
K	Finanz- und Versicherungsdienstleistungen	202	-23,5	155	302	-29,1	233
L	Grundstücks- und Wohnungswesen	149	+18,3	115	113	+11,9	73
M	Freiberufliche, Wissenschaftliche und Technische Dienstleistungen	576	-17,8	477	573	-7,7	449
N	Sonstige wirtschaftliche Dienstleistungen	800	+0,3	698	752	+5,6	639
O	Öffentliche Verwaltung; Verteidigung; Sozialversicherung	-	x	-	-	x	-
P	Erziehung und Unterricht	79	-17,7	66	85	+34,9	68
Q	Gesundheits- und Sozialwesen	79	-14,1	64	93	+32,9	78
R	Kunst, Unterhaltung und Erholung	100	-12,3	88	94	+3,3	74
S	Sonstige Dienstleistungen	611	-6,1	521	500	-9,9	411
A – S	Insgesamt	5 900	-5,8	4 867	5 602	-1,4	4 476
Regierungsbezirk Köln							
A	Land- und Forstwirtschaft, Fischerei	168	-5,1	145	131	-3,0	102
B	Bergbau und Gewinnung von Steinen und Erden	4	+300,0	2	5	+66,7	4
C	Verarbeitendes Gewerbe	1 155	+3,8	917	1 001	-7,5	742
D	Energieversorgung	1 904	+1,1	1 878	128	+16,4	98
E	Wasserversorgung; Abwasser- und Abfallentsorgung und Beseitigung von Umweltverschmutzungen	81	+32,8	63	62	+17,0	46
F	Baugewerbe	5 137	+7,6	4 422	4 222	+9,0	3 458
G	Handel; Instandhaltung und Reparatur von Kraftfahrzeugen	10 399	-8,5	8 650	10 408	-6,8	8 537
H	Verkehr und Lagerei	1 340	-1,1	1 156	1 284	-11,1	1 106
I	Gastgewerbe	3 166	-2,7	1 750	3 331	-2,6	1 970
J	Information und Kommunikation	2 177	-11,5	1 766	1 838	-11,6	1 406
K	Finanz- und Versicherungsdienstleistungen	1 653	-19,6	1 315	1 810	-14,6	1 429
L	Grundstücks- und Wohnungswesen	945	-4,4	752	662	+4,7	490
M	Freiberufliche, Wissenschaftliche und Technische Dienstleistungen	5 266	-13,5	4 591	4 045	-12,8	3 344
N	Sonstige wirtschaftliche Dienstleistungen	5 878	-0,2	5 226	4 767	+0,1	4 072
O	Öffentliche Verwaltung; Verteidigung; Sozialversicherung	1	x	1	1	x	1
P	Erziehung und Unterricht	597	-4,3	514	457	+17,5	381
Q	Gesundheits- und Sozialwesen	428	-10,6	380	353	-5,1	298
R	Kunst, Unterhaltung und Erholung	1 294	+8,1	862	1 135	+9,7	722
S	Sonstige Dienstleistungen	4 903	-0,8	4 337	3 733	-0,9	3 158
A – S	Insgesamt	46 496	-4,5	38 727	39 373	-4,2	31 364

Noch: 4. Gewerbeanzeigen*) 2010 nach Wirtschaftszweigen und kreisfreien Städten und Kreisen

Nr. der Klassifikation ¹⁾	Wirtschaftsgliederung	Anmeldung			Abmeldung		
		insgesamt		darunter Neuerichtung ²⁾	insgesamt		darunter Aufgabe ³⁾
		Anzahl	Veränderung gegenüber Vorjahr %	Anzahl	Anzahl	Veränderung gegenüber Vorjahr % ²⁾	Anzahl
kreisfreie Stadt Bottrop							
A	Land- und Forstwirtschaft, Fischerei	3	-40,0	2	-	-100,0	-
B	Bergbau und Gewinnung von Steinen und Erden	1	-66,7	-	2	x	-
C	Verarbeitendes Gewerbe	30	+7,1	25	21	-47,5	19
D	Energieversorgung	56	+21,7	56	2	x	2
E	Wasserversorgung; Abwasser- und Abfallentsorgung und Beseitigung von Umweltverschmutzungen	3	-	3	3	+50,0	1
F	Baugewerbe	97	-11,0	82	86	-30,1	76
G	Handel; Instandhaltung und Reparatur von Kraftfahrzeugen	229	-20,2	184	265	-3,3	227
H	Verkehr und Lagerei	20	-47,4	16	21	-43,2	16
I	Gastgewerbe	102	-8,1	84	103	-	92
J	Information und Kommunikation	33	+26,9	29	23	-	17
K	Finanz- und Versicherungsdienstleistungen	35	-18,6	33	50	+31,6	39
L	Grundstücks- und Wohnungswesen	14	-6,7	13	19	+35,7	14
M	Freiberufliche, Wissenschaftliche und Technische Dienstleistungen	87	-13,9	79	77	+13,2	58
N	Sonstige wirtschaftliche Dienstleistungen	107	-8,5	92	91	+21,3	79
O	Öffentliche Verwaltung; Verteidigung; Sozialversicherung	-	x	-	-	x	-
P	Erziehung und Unterricht	14	+16,7	10	11	+175,0	6
Q	Gesundheits- und Sozialwesen	6	-64,7	6	6	-25,0	5
R	Kunst, Unterhaltung und Erholung	25	+25,0	22	17	+21,4	17
S	Sonstige Dienstleistungen	84	-9,7	81	69	+27,8	63
A – S	Insgesamt	946	-11,9	817	866	-1,6	731
kreisfreie Stadt Gelsenkirchen							
A	Land- und Forstwirtschaft, Fischerei	5	+150,0	4	2	x	2
B	Bergbau und Gewinnung von Steinen und Erden	1	x	1	-	x	-
C	Verarbeitendes Gewerbe	83	+50,9	61	57	-24,0	46
D	Energieversorgung	20	-31,0	20	3	-	3
E	Wasserversorgung; Abwasser- und Abfallentsorgung und Beseitigung von Umweltverschmutzungen	7	+75,0	4	5	+150,0	3
F	Baugewerbe	759	+145,6	703	388	+26,4	350
G	Handel; Instandhaltung und Reparatur von Kraftfahrzeugen	588	-12,1	506	611	-13,5	515
H	Verkehr und Lagerei	70	+27,3	62	55	-12,7	41
I	Gastgewerbe	229	-19,4	167	241	-11,7	209
J	Information und Kommunikation	92	+7,0	76	82	-16,3	63
K	Finanz- und Versicherungsdienstleistungen	55	-47,1	43	93	+4,5	71
L	Grundstücks- und Wohnungswesen	30	-11,8	21	40	-11,1	29
M	Freiberufliche, Wissenschaftliche und Technische Dienstleistungen	169	+4,3	153	134	-21,6	119
N	Sonstige wirtschaftliche Dienstleistungen	274	+13,7	250	196	-18,3	171
O	Öffentliche Verwaltung; Verteidigung; Sozialversicherung	-	x	-	-	x	-
P	Erziehung und Unterricht	17	-26,1	14	12	-14,3	9
Q	Gesundheits- und Sozialwesen	10	-47,4	9	16	+60,0	14
R	Kunst, Unterhaltung und Erholung	47	-14,5	38	40	-27,3	31
S	Sonstige Dienstleistungen	255	+49,1	242	170	+7,6	154
A – S	Insgesamt	2 711	+17,8	2 374	2 145	-7,1	1 830

Anmerkungen Seite 15

Noch: 4. Gewerbeanzeigen*) 2010 nach Wirtschaftszweigen und kreisfreien Städten und Kreisen

Nr. der Klassifikation ¹⁾	Wirtschaftsgliederung	Anmeldung			Abmeldung		
		insgesamt		darunter Neuerichtung ²⁾	insgesamt		darunter Aufgabe ³⁾
		Anzahl	Veränderung gegenüber Vorjahr %	Anzahl	Anzahl	Veränderung gegenüber Vorjahr % ²⁾	Anzahl
kreisfreie Stadt Münster							
A	Land- und Forstwirtschaft, Fischerei	5	+400,0	5	5	-16,7	5
B	Bergbau und Gewinnung von Steinen und Erden	–	x	–	–	x	–
C	Verarbeitendes Gewerbe	59	–	46	53	+20,5	37
D	Energieversorgung	68	+74,4	63	4	-33,3	2
E	Wasserversorgung; Abwasser- und Abfallentsorgung und Beseitigung von Umweltverschmutzungen	2	x	1	3	-25,0	3
F	Baugewerbe	184	-11,1	168	161	-3,0	128
G	Handel; Instandhaltung und Reparatur von Kraftfahrzeugen	555	-7,3	428	510	-21,4	371
H	Verkehr und Lagerei	55	-30,4	42	61	-9,0	49
I	Gastgewerbe	198	-5,7	70	193	-11,1	105
J	Information und Kommunikation	158	+3,9	126	93	-31,1	66
K	Finanz- und Versicherungsdienstleistungen	85	-3,4	69	82	-30,5	63
L	Grundstücks- und Wohnungswesen	62	+10,7	54	45	-11,8	32
M	Freiberufliche, Wissenschaftliche und Technische Dienstleistungen	363	-6,9	326	248	-16,5	205
N	Sonstige wirtschaftliche Dienstleistungen	321	+11,8	295	240	+3,0	189
O	Öffentliche Verwaltung; Verteidigung; Sozialversicherung	–	x	–	–	x	–
P	Erziehung und Unterricht	42	-22,2	41	25	-16,7	22
Q	Gesundheits- und Sozialwesen	16	-15,8	16	12	-14,3	12
R	Kunst, Unterhaltung und Erholung	52	+6,1	43	65	-5,8	50
S	Sonstige Dienstleistungen	358	+4,4	314	268	+19,6	230
A – S	Insgesamt	2 583	-1,9	2 107	2 068	-11,2	1 569
Kreis Borken							
A	Land- und Forstwirtschaft, Fischerei	59	+43,9	53	24	-35,1	19
B	Bergbau und Gewinnung von Steinen und Erden	1	x	1	–	x	–
C	Verarbeitendes Gewerbe	134	-7,6	114	111	-11,2	89
D	Energieversorgung	1 238	+1,7	1 232	53	+39,5	42
E	Wasserversorgung; Abwasser- und Abfallentsorgung und Beseitigung von Umweltverschmutzungen	6	-25,0	6	5	+66,7	5
F	Baugewerbe	306	-8,7	256	289	+4,3	222
G	Handel; Instandhaltung und Reparatur von Kraftfahrzeugen	865	-12,3	737	835	-7,9	722
H	Verkehr und Lagerei	85	+21,4	70	69	-11,5	58
I	Gastgewerbe	232	+4,5	163	248	+7,4	177
J	Information und Kommunikation	91	-25,4	80	81	-9,0	70
K	Finanz- und Versicherungsdienstleistungen	131	-9,7	110	130	-9,1	99
L	Grundstücks- und Wohnungswesen	73	+15,9	61	45	+15,4	32
M	Freiberufliche, Wissenschaftliche und Technische Dienstleistungen	268	+8,1	223	214	+21,6	169
N	Sonstige wirtschaftliche Dienstleistungen	268	-8,5	246	259	-0,8	221
O	Öffentliche Verwaltung; Verteidigung; Sozialversicherung	–	x	–	–	x	–
P	Erziehung und Unterricht	48	+71,4	43	19	-5,0	13
Q	Gesundheits- und Sozialwesen	29	-17,1	24	23	-23,3	19
R	Kunst, Unterhaltung und Erholung	53	-42,4	48	51	-12,1	39
S	Sonstige Dienstleistungen	272	+0,4	246	183	-5,2	153
A – S	Insgesamt	4 159	-3,7	3 713	2 639	-2,4	2 149

Noch: 4. Gewerbeanzeigen*) 2010 nach Wirtschaftszweigen und kreisfreien Städten und Kreisen

Nr. der Klassifikation ¹⁾	Wirtschaftsgliederung	Anmeldung			Abmeldung		
		insgesamt		darunter Neuerichtung ²⁾	insgesamt		darunter Aufgabe ³⁾
		Anzahl	Veränderung gegenüber Vorjahr %	Anzahl	Anzahl	Veränderung gegenüber Vorjahr % ²⁾	Anzahl
Kreis Coesfeld							
A	Land- und Forstwirtschaft, Fischerei	20	+11,1	17	6	-57,1	3
B	Bergbau und Gewinnung von Steinen und Erden	-	x	-	-	-100,0	-
C	Verarbeitendes Gewerbe	57	+21,3	43	49	-15,5	42
D	Energieversorgung	331	+4,1	327	7	-46,2	6
E	Wasserversorgung; Abwasser- und Abfallentsorgung und Beseitigung von Umweltverschmutzungen	3	-50,0	2	1	-75,0	1
F	Baugewerbe	210	+22,8	181	148	+3,5	120
G	Handel; Instandhaltung und Reparatur von Kraftfahrzeugen	417	-6,5	345	410	-8,1	333
H	Verkehr und Lagerei	27	-25,0	19	40	-7,0	32
I	Gastgewerbe	105	-5,4	73	121	+11,0	98
J	Information und Kommunikation	51	+2,0	42	42	+10,5	34
K	Finanz- und Versicherungsdienstleistungen	77	+11,6	57	59	-15,7	50
L	Grundstücks- und Wohnungswesen	22	-15,4	20	20	-31,0	16
M	Freiberufliche, Wissenschaftliche und Technische Dienstleistungen	135	-16,7	114	102	-20,9	84
N	Sonstige wirtschaftliche Dienstleistungen	160	+3,2	136	135	-15,1	116
O	Öffentliche Verwaltung; Verteidigung; Sozialversicherung	-	x	-	-	x	-
P	Erziehung und Unterricht	35	+29,6	26	26	+18,2	18
Q	Gesundheits- und Sozialwesen	23	+15,0	20	10	-54,5	10
R	Kunst, Unterhaltung und Erholung	28	-9,7	20	24	-11,1	18
S	Sonstige Dienstleistungen	150	-13,8	135	132	-0,8	116
A – S	Insgesamt	1 851	-0,9	1 577	1 332	-8,8	1 097
Kreis Recklinghausen							
A	Land- und Forstwirtschaft, Fischerei	12	+33,3	10	13	+30,0	10
B	Bergbau und Gewinnung von Steinen und Erden	-	-100,0	-	-	x	-
C	Verarbeitendes Gewerbe	150	-15,7	122	157	+8,3	132
D	Energieversorgung	309	+11,2	305	16	+60,0	12
E	Wasserversorgung; Abwasser- und Abfallentsorgung und Beseitigung von Umweltverschmutzungen	11	+10,0	7	17	+41,7	12
F	Baugewerbe	496	+14,8	434	433	+11,3	380
G	Handel; Instandhaltung und Reparatur von Kraftfahrzeugen	1 393	-7,5	1 231	1 407	-4,9	1 233
H	Verkehr und Lagerei	102	-19,7	84	141	+7,6	123
I	Gastgewerbe	423	-7,2	334	500	+0,2	435
J	Information und Kommunikation	165	-6,8	134	167	-	138
K	Finanz- und Versicherungsdienstleistungen	209	-6,3	173	214	-6,6	176
L	Grundstücks- und Wohnungswesen	97	+26,0	80	70	+2,9	56
M	Freiberufliche, Wissenschaftliche und Technische Dienstleistungen	496	+9,0	419	407	+4,6	350
N	Sonstige wirtschaftliche Dienstleistungen	488	-1,8	433	456	+9,4	404
O	Öffentliche Verwaltung; Verteidigung; Sozialversicherung	-	x	-	-	x	-
P	Erziehung und Unterricht	64	-3,0	56	52	+20,9	43
Q	Gesundheits- und Sozialwesen	63	+26,0	56	41	-16,3	37
R	Kunst, Unterhaltung und Erholung	136	+7,9	119	103	-19,5	87
S	Sonstige Dienstleistungen	447	-8,8	400	411	+0,7	361
A – S	Insgesamt	5 061	-1,9	4 397	4 605	+0,7	3 989

Anmerkungen Seite 15

Noch: 4. Gewerbeanzeigen*) 2010 nach Wirtschaftszweigen und kreisfreien Städten und Kreisen

Nr. der Klassifikation ¹⁾	Wirtschaftsgliederung	Anmeldung			Abmeldung		
		insgesamt		darunter Neuerichtung ²⁾	insgesamt		darunter Aufgabe ³⁾
		Anzahl	Veränderung gegenüber Vorjahr %	Anzahl	Anzahl	Veränderung gegenüber Vorjahr % ²⁾	Anzahl
Kreis Steinfurt							
A	Land- und Forstwirtschaft, Fischerei	37	+37,0	32	26	+23,8	18
B	Bergbau und Gewinnung von Steinen und Erden	–	–100,0	–	–	x	–
C	Verarbeitendes Gewerbe	108	–10,7	88	90	–8,2	63
D	Energieversorgung	796	+10,1	789	28	+115,4	19
E	Wasserversorgung; Abwasser- und Abfallentsorgung und Beseitigung von Umweltverschmutzungen	6	–	6	6	+50,0	5
F	Baugewerbe	323	+22,3	270	286	+17,2	239
G	Handel; Instandhaltung und Reparatur von Kraftfahrzeugen	942	–8,0	807	964	–0,4	811
H	Verkehr und Lagerei	98	–14,0	77	97	–23,0	73
I	Gastgewerbe	222	–20,4	137	243	–0,8	179
J	Information und Kommunikation	109	+12,4	91	81	–4,7	61
K	Finanz- und Versicherungsdienstleistungen	131	–29,9	102	139	–13,1	112
L	Grundstücks- und Wohnungswesen	54	–1,8	41	57	+35,7	44
M	Freiberufliche, Wissenschaftliche und Technische Dienstleistungen	313	+0,3	278	228	+9,1	187
N	Sonstige wirtschaftliche Dienstleistungen	341	–3,7	305	298	–	258
O	Öffentliche Verwaltung; Verteidigung; Sozialversicherung	–	x	–	–	x	–
P	Erziehung und Unterricht	70	+45,8	55	44	+120,0	34
Q	Gesundheits- und Sozialwesen	34	+6,3	32	24	+9,1	21
R	Kunst, Unterhaltung und Erholung	76	+5,6	65	56	+12,0	43
S	Sonstige Dienstleistungen	324	+5,9	287	230	+7,0	189
A – S	Insgesamt	3 984	–1,0	3 462	2 897	+2,7	2 356
Kreis Warendorf							
A	Land- und Forstwirtschaft, Fischerei	18	–10,0	15	7	–12,5	6
B	Bergbau und Gewinnung von Steinen und Erden	–	x	–	–	x	–
C	Verarbeitendes Gewerbe	64	–7,2	46	60	–	41
D	Energieversorgung	486	–14,6	481	19	+46,2	16
E	Wasserversorgung; Abwasser- und Abfallentsorgung und Beseitigung von Umweltverschmutzungen	4	–	3	2	–50,0	2
F	Baugewerbe	168	–9,2	133	165	+9,3	139
G	Handel; Instandhaltung und Reparatur von Kraftfahrzeugen	565	–1,4	499	530	–4,5	453
H	Verkehr und Lagerei	46	+43,8	37	42	+10,5	36
I	Gastgewerbe	150	+15,4	107	136	–2,9	106
J	Information und Kommunikation	63	–14,9	54	55	+5,8	44
K	Finanz- und Versicherungsdienstleistungen	74	–2,6	59	68	–32,0	57
L	Grundstücks- und Wohnungswesen	42	+61,5	36	24	+20,0	17
M	Freiberufliche, Wissenschaftliche und Technische Dienstleistungen	151	–2,6	126	130	+4,8	109
N	Sonstige wirtschaftliche Dienstleistungen	192	+7,3	175	153	+7,7	133
O	Öffentliche Verwaltung; Verteidigung; Sozialversicherung	–	x	–	–	x	–
P	Erziehung und Unterricht	29	+16,0	26	19	+35,7	16
Q	Gesundheits- und Sozialwesen	24	+4,3	21	19	+11,8	15
R	Kunst, Unterhaltung und Erholung	53	+55,9	45	32	+45,5	27
S	Sonstige Dienstleistungen	198	–14,3	183	170	+8,3	143
A – S	Insgesamt	2 327	–3,2	2 046	1 631	+0,9	1 360

Noch: 4. Gewerbeanzeigen*) 2010 nach Wirtschaftszweigen und kreisfreien Städten und Kreisen

Nr. der Klassifikation ¹⁾	Wirtschaftsgliederung	Anmeldung			Abmeldung		
		insgesamt		darunter Neuerichtung ²⁾	insgesamt		darunter Aufgabe ³⁾
		Anzahl	Veränderung gegenüber Vorjahr %	Anzahl	Anzahl	Veränderung gegenüber Vorjahr % ²⁾	Anzahl
Regierungsbezirk Münster							
A	Land- und Forstwirtschaft, Fischerei	159	+29,3	138	83	-16,2	63
B	Bergbau und Gewinnung von Steinen und Erden	3	-50,0	2	2	+100,0	-
C	Verarbeitendes Gewerbe	685	-2,4	545	598	-7,3	469
D	Energieversorgung	3 304	+2,6	3 273	132	+37,5	102
E	Wasserversorgung; Abwasser- und Abfallentsorgung und Beseitigung von Umweltverschmutzungen	42	+2,4	32	42	+20,0	32
F	Baugewerbe	2 543	+26,4	2 227	1 956	+8,7	1 654
G	Handel; Instandhaltung und Reparatur von Kraftfahrzeugen	5 554	-8,8	4 737	5 532	-7,6	4 665
H	Verkehr und Lagerei	503	-8,7	407	526	-9,8	428
I	Gastgewerbe	1 661	-7,9	1 135	1 785	-1,8	1 401
J	Information und Kommunikation	762	-2,8	632	624	-9,2	493
K	Finanz- und Versicherungsdienstleistungen	797	-14,8	646	835	-11,8	667
L	Grundstücks- und Wohnungswesen	394	+11,9	326	320	+3,9	240
M	Freiberufliche, Wissenschaftliche und Technische Dienstleistungen	1 982	-0,2	1 718	1 540	-1,5	1 281
N	Sonstige wirtschaftliche Dienstleistungen	2 151	+1,3	1 932	1 828	+0,2	1 571
O	Öffentliche Verwaltung; Verteidigung; Sozialversicherung	-	x	-	-	x	-
P	Erziehung und Unterricht	319	+12,7	271	208	+24,6	161
Q	Gesundheits- und Sozialwesen	205	-4,7	184	151	-12,2	133
R	Kunst, Unterhaltung und Erholung	470	-1,9	400	388	-8,3	312
S	Sonstige Dienstleistungen	2 088	+0,4	1 888	1 633	+5,9	1 409
A – S	Insgesamt	23 622	-0,7	20 493	18 183	-2,7	15 081
kreisfreie Stadt Bielefeld							
A	Land- und Forstwirtschaft, Fischerei	9	-30,8	9	14	+100,0	14
B	Bergbau und Gewinnung von Steinen und Erden	-	x	-	-	x	-
C	Verarbeitendes Gewerbe	77	-18,1	58	105	-9,5	77
D	Energieversorgung	63	+6,8	61	9	+80,0	7
E	Wasserversorgung; Abwasser- und Abfallentsorgung und Beseitigung von Umweltverschmutzungen	4	-20,0	2	5	-16,7	3
F	Baugewerbe	296	+32,7	262	219	+7,9	187
G	Handel; Instandhaltung und Reparatur von Kraftfahrzeugen	786	-21,6	635	934	-2,6	757
H	Verkehr und Lagerei	107	+24,4	93	90	-2,2	77
I	Gastgewerbe	245	-5,4	110	259	-1,9	165
J	Information und Kommunikation	183	+18,1	144	142	+1,4	102
K	Finanz- und Versicherungsdienstleistungen	137	-4,9	119	169	+5,0	137
L	Grundstücks- und Wohnungswesen	73	-	62	56	-34,9	43
M	Freiberufliche, Wissenschaftliche und Technische Dienstleistungen	441	-10,5	394	466	+13,1	389
N	Sonstige wirtschaftliche Dienstleistungen	339	-3,4	300	297	+7,6	247
O	Öffentliche Verwaltung; Verteidigung; Sozialversicherung	-	x	-	-	x	-
P	Erziehung und Unterricht	82	+32,3	69	42	+7,7	34
Q	Gesundheits- und Sozialwesen	33	-45,0	30	19	-55,8	14
R	Kunst, Unterhaltung und Erholung	72	+16,1	66	50	+16,3	41
S	Sonstige Dienstleistungen	307	+15,8	263	250	+3,7	196
A – S	Insgesamt	3 254	-4,5	2 677	3 126	+1,1	2 490

Anmerkungen Seite 15

Noch: 4. Gewerbeanzeigen*) 2010 nach Wirtschaftszweigen und kreisfreien Städten und Kreisen

Nr. der Klassifikation ¹⁾	Wirtschaftsgliederung	Anmeldung			Abmeldung		
		insgesamt		darunter Neuerichtung ²⁾	insgesamt		darunter Aufgabe ³⁾
		Anzahl	Veränderung gegenüber Vorjahr %	Anzahl	Anzahl	Veränderung gegenüber Vorjahr % ²⁾	Anzahl
Kreis Gütersloh							
A	Land- und Forstwirtschaft, Fischerei	28	+27,3	19	25	+66,7	18
B	Bergbau und Gewinnung von Steinen und Erden	1	x	–	–	–100,0	–
C	Verarbeitendes Gewerbe	134	–8,8	102	137	–9,3	101
D	Energieversorgung	196	+3,7	195	12	+20,0	8
E	Wasserversorgung; Abwasser- und Abfallentsorgung und Beseitigung von Umweltverschmutzungen	5	–28,6	3	4	–55,6	3
F	Baugewerbe	295	–1,7	253	255	–11,1	225
G	Handel; Instandhaltung und Reparatur von Kraftfahrzeugen	887	–2,6	733	994	+1,3	839
H	Verkehr und Lagerei	97	+19,8	83	112	+24,4	93
I	Gastgewerbe	212	+0,5	149	244	+17,9	194
J	Information und Kommunikation	122	+10,9	102	117	–10,0	95
K	Finanz- und Versicherungsdienstleistungen	99	–10,0	73	136	–3,5	103
L	Grundstücks- und Wohnungswesen	42	–6,7	29	31	–35,4	23
M	Freiberufliche, Wissenschaftliche und Technische Dienstleistungen	248	–8,1	211	213	–8,6	178
N	Sonstige wirtschaftliche Dienstleistungen	288	–1,7	247	274	–1,1	221
O	Öffentliche Verwaltung; Verteidigung; Sozialversicherung	–	x	–	–	x	–
P	Erziehung und Unterricht	57	–16,2	48	52	+48,6	42
Q	Gesundheits- und Sozialwesen	39	–23,5	35	41	+32,3	37
R	Kunst, Unterhaltung und Erholung	51	–3,8	46	56	+12,0	40
S	Sonstige Dienstleistungen	286	–8,3	259	254	+2,4	220
A – S	Insgesamt	3 087	–2,9	2 587	2 957	+0,4	2 440
Kreis Herford							
A	Land- und Forstwirtschaft, Fischerei	7	–41,7	7	3	–66,7	3
B	Bergbau und Gewinnung von Steinen und Erden	–	x	–	–	–100,0	–
C	Verarbeitendes Gewerbe	116	–8,7	83	117	+24,5	80
D	Energieversorgung	113	–14,4	112	11	+83,3	9
E	Wasserversorgung; Abwasser- und Abfallentsorgung und Beseitigung von Umweltverschmutzungen	5	+150,0	3	4	–50,0	1
F	Baugewerbe	262	+22,4	205	194	–6,7	148
G	Handel; Instandhaltung und Reparatur von Kraftfahrzeugen	788	–5,4	635	758	–6,9	598
H	Verkehr und Lagerei	73	–18,9	56	74	+7,2	62
I	Gastgewerbe	145	–4,6	96	170	+22,3	131
J	Information und Kommunikation	111	+12,1	84	94	+25,3	62
K	Finanz- und Versicherungsdienstleistungen	116	–20,0	89	110	–17,9	81
L	Grundstücks- und Wohnungswesen	54	+35,0	42	42	+2,4	27
M	Freiberufliche, Wissenschaftliche und Technische Dienstleistungen	271	+3,0	225	217	+23,3	174
N	Sonstige wirtschaftliche Dienstleistungen	241	–26,3	194	245	–43,7	176
O	Öffentliche Verwaltung; Verteidigung; Sozialversicherung	–	x	–	–	x	–
P	Erziehung und Unterricht	39	–2,5	35	26	+116,7	22
Q	Gesundheits- und Sozialwesen	38	–28,3	32	32	–	26
R	Kunst, Unterhaltung und Erholung	64	+20,8	47	47	+46,9	36
S	Sonstige Dienstleistungen	244	+6,6	201	222	–4,7	180
A – S	Insgesamt	2 687	–4,4	2 146	2 366	–6,0	1 816

Noch: 4. Gewerbeanzeigen*) 2010 nach Wirtschaftszweigen und kreisfreien Städten und Kreisen

Nr. der Klassifikation ¹⁾	Wirtschaftsgliederung	Anmeldung			Abmeldung		
		insgesamt		darunter Neuerichtung ²⁾	insgesamt		darunter Aufgabe ³⁾
		Anzahl	Veränderung gegenüber Vorjahr %	Anzahl	Anzahl	Veränderung gegenüber Vorjahr % ²⁾	Anzahl
Kreis Höxter							
A	Land- und Forstwirtschaft, Fischerei	16	-15,8	15	17	-10,5	17
B	Bergbau und Gewinnung von Steinen und Erden	-	x	-	-	x	-
C	Verarbeitendes Gewerbe	47	-	36	48	+20,0	33
D	Energieversorgung	476	+1,3	471	18	+260,0	16
E	Wasserversorgung; Abwasser- und Abfallentsorgung und Beseitigung von Umweltverschmutzungen	5	-	5	4	+33,3	3
F	Baugewerbe	76	-14,6	65	69	-15,9	59
G	Handel; Instandhaltung und Reparatur von Kraftfahrzeugen	254	-24,0	211	281	-21,5	244
H	Verkehr und Lagerei	25	+13,6	19	29	+31,8	23
I	Gastgewerbe	82	+6,5	50	87	-4,4	68
J	Information und Kommunikation	29	-6,5	26	28	+3,7	24
K	Finanz- und Versicherungsdienstleistungen	44	-42,9	39	53	-36,9	47
L	Grundstücks- und Wohnungswesen	11	-31,3	11	6	-14,3	6
M	Freiberufliche, Wissenschaftliche und Technische Dienstleistungen	76	-14,6	59	66	+4,8	54
N	Sonstige wirtschaftliche Dienstleistungen	126	+28,6	121	82	-8,9	74
O	Öffentliche Verwaltung; Verteidigung; Sozialversicherung	-	x	-	-	x	-
P	Erziehung und Unterricht	14	+7,7	12	10	+11,1	9
Q	Gesundheits- und Sozialwesen	16	+77,8	15	6	-53,8	5
R	Kunst, Unterhaltung und Erholung	27	+28,6	23	29	+20,8	18
S	Sonstige Dienstleistungen	118	+10,3	110	95	+4,4	88
A – S	Insgesamt	1 442	-5,4	1 288	928	-9,7	788
Kreis Lippe							
A	Land- und Forstwirtschaft, Fischerei	20	-20,0	17	12	-29,4	11
B	Bergbau und Gewinnung von Steinen und Erden	-	x	-	-	x	-
C	Verarbeitendes Gewerbe	120	+4,3	94	116	-10,1	86
D	Energieversorgung	250	+4,2	250	9	+28,6	9
E	Wasserversorgung; Abwasser- und Abfallentsorgung und Beseitigung von Umweltverschmutzungen	7	-12,5	6	2	-66,7	1
F	Baugewerbe	306	+10,5	261	267	+12,2	221
G	Handel; Instandhaltung und Reparatur von Kraftfahrzeugen	848	-8,1	717	821	-12,8	702
H	Verkehr und Lagerei	105	+10,5	85	88	-13,7	72
I	Gastgewerbe	221	+2,3	176	240	+13,2	210
J	Information und Kommunikation	116	-21,6	100	125	+1,6	102
K	Finanz- und Versicherungsdienstleistungen	121	-32,4	102	142	-27,9	117
L	Grundstücks- und Wohnungswesen	56	-3,4	50	48	+4,3	40
M	Freiberufliche, Wissenschaftliche und Technische Dienstleistungen	295	-9,0	253	220	-14,7	165
N	Sonstige wirtschaftliche Dienstleistungen	323	+8,8	287	252	-13,1	227
O	Öffentliche Verwaltung; Verteidigung; Sozialversicherung	-	x	-	-	x	-
P	Erziehung und Unterricht	49	+28,9	43	30	+15,4	28
Q	Gesundheits- und Sozialwesen	57	+1,8	50	51	+8,5	46
R	Kunst, Unterhaltung und Erholung	76	+20,6	65	57	-9,5	45
S	Sonstige Dienstleistungen	322	-5,6	292	255	-8,3	217
A – S	Insgesamt	3 292	-3,3	2 848	2 735	-8,3	2 299

Anmerkungen Seite 15

Noch: 4. Gewerbeanzeigen*) 2010 nach Wirtschaftszweigen und kreisfreien Städten und Kreisen

Nr. der Klassifikation ¹⁾	Wirtschaftsgliederung	Anmeldung			Abmeldung		
		insgesamt		darunter Neuerichtung ²⁾	insgesamt		darunter Aufgabe ³⁾
		Anzahl	Veränderung gegenüber Vorjahr %	Anzahl	Anzahl	Veränderung gegenüber Vorjahr % ²⁾	Anzahl
Kreis Minden-Lübbecke							
A	Land- und Forstwirtschaft, Fischerei	19	-24,0	16	8	-55,6	8
B	Bergbau und Gewinnung von Steinen und Erden	-	x	-	1	x	-
C	Verarbeitendes Gewerbe	95	-18,1	70	96	-4,0	75
D	Energieversorgung	438	+16,5	431	21	+75,0	16
E	Wasserversorgung; Abwasser- und Abfallentsorgung und Beseitigung von Umweltverschmutzungen	2	-71,4	1	6	+50,0	4
F	Baugewerbe	252	-8,0	212	201	-23,9	172
G	Handel; Instandhaltung und Reparatur von Kraftfahrzeugen	895	+5,8	766	850	+1,4	708
H	Verkehr und Lagerei	61	-23,8	48	91	+12,3	79
I	Gastgewerbe	165	-4,1	108	160	-15,3	115
J	Information und Kommunikation	84	-19,2	71	72	-5,3	65
K	Finanz- und Versicherungsdienstleistungen	118	-30,6	95	167	+20,1	132
L	Grundstücks- und Wohnungswesen	66	-7,0	47	31	-22,5	20
M	Freiberufliche, Wissenschaftliche und Technische Dienstleistungen	310	+7,3	271	256	+32,6	196
N	Sonstige wirtschaftliche Dienstleistungen	275	+3,4	242	241	+11,1	198
O	Öffentliche Verwaltung; Verteidigung; Sozialversicherung	-	x	-	-	x	-
P	Erziehung und Unterricht	36	-20,0	32	33	-8,3	26
Q	Gesundheits- und Sozialwesen	44	+2,3	34	35	-7,9	26
R	Kunst, Unterhaltung und Erholung	65	+25,0	52	50	+47,1	39
S	Sonstige Dienstleistungen	301	+28,1	269	203	+17,3	173
A – S	Insgesamt	3 226	+1,7	2 765	2 522	+2,9	2 052
Kreis Paderborn							
A	Land- und Forstwirtschaft, Fischerei	14	-26,3	12	10	-	9
B	Bergbau und Gewinnung von Steinen und Erden	-	x	-	-	x	-
C	Verarbeitendes Gewerbe	77	-10,5	68	65	-29,3	54
D	Energieversorgung	382	-9,7	380	24	+166,7	13
E	Wasserversorgung; Abwasser- und Abfallentsorgung und Beseitigung von Umweltverschmutzungen	4	x	3	5	+66,7	4
F	Baugewerbe	254	+19,8	222	214	-15,1	170
G	Handel; Instandhaltung und Reparatur von Kraftfahrzeugen	727	-1,5	615	707	-8,3	597
H	Verkehr und Lagerei	55	-12,7	43	49	-34,7	42
I	Gastgewerbe	201	+13,6	146	198	+4,8	152
J	Information und Kommunikation	125	-21,9	106	141	+8,5	100
K	Finanz- und Versicherungsdienstleistungen	99	-11,6	83	117	-15,8	95
L	Grundstücks- und Wohnungswesen	43	-18,9	33	37	+5,7	31
M	Freiberufliche, Wissenschaftliche und Technische Dienstleistungen	308	+8,8	293	226	-10,0	192
N	Sonstige wirtschaftliche Dienstleistungen	260	-2,6	238	224	-3,9	193
O	Öffentliche Verwaltung; Verteidigung; Sozialversicherung	-	x	-	-	x	-
P	Erziehung und Unterricht	50	+38,9	47	26	-23,5	20
Q	Gesundheits- und Sozialwesen	27	-18,2	25	18	-28,0	15
R	Kunst, Unterhaltung und Erholung	65	+12,1	60	46	-4,2	37
S	Sonstige Dienstleistungen	422	+26,0	353	226	-16,3	204
A – S	Insgesamt	3 113	+1,9	2 727	2 333	-9,1	1 928

Noch: 4. Gewerbeanzeigen*) 2010 nach Wirtschaftszweigen und kreisfreien Städten und Kreisen

Nr. der Klassifikation ¹⁾	Wirtschaftsgliederung	Anmeldung			Abmeldung		
		insgesamt		darunter Neuerichtung ²⁾	insgesamt		darunter Aufgabe ³⁾
		Anzahl	Veränderung gegenüber Vorjahr %	Anzahl	Anzahl	Veränderung gegenüber Vorjahr % ²⁾	Anzahl
Regierungsbezirk Detmold							
A	Land- und Forstwirtschaft, Fischerei	113	-16,3	95	89	-6,3	80
B	Bergbau und Gewinnung von Steinen und Erden	1	x	-	1	-50,0	-
C	Verarbeitendes Gewerbe	666	-9,0	511	684	-5,3	506
D	Energieversorgung	1 918	+1,5	1 900	104	+92,6	78
E	Wasserversorgung; Abwasser- und Abfallentsorgung und Beseitigung von Umweltverschmutzungen	32	-5,9	23	30	-23,1	19
F	Baugewerbe	1 741	+9,6	1 480	1 419	-7,5	1 182
G	Handel; Instandhaltung und Reparatur von Kraftfahrzeugen	5 185	-7,2	4 312	5 345	-5,6	4 445
H	Verkehr und Lagerei	523	+1,2	427	533	+0,4	448
I	Gastgewerbe	1 271	+0,6	835	1 358	+5,2	1 035
J	Information und Kommunikation	770	-4,6	633	719	+2,6	550
K	Finanz- und Versicherungsdienstleistungen	734	-21,7	600	894	-10,2	712
L	Grundstücks- und Wohnungswesen	345	-3,1	274	251	-17,2	190
M	Freiberufliche, Wissenschaftliche und Technische Dienstleistungen	1 949	-3,1	1 706	1 664	+4,9	1 348
N	Sonstige wirtschaftliche Dienstleistungen	1 852	-2,5	1 629	1 615	-11,2	1 336
O	Öffentliche Verwaltung; Verteidigung; Sozialversicherung	-	x	-	-	x	-
P	Erziehung und Unterricht	327	+8,3	286	219	+14,7	181
Q	Gesundheits- und Sozialwesen	254	-16,7	221	202	-11,8	169
R	Kunst, Unterhaltung und Erholung	420	+16,0	359	335	+13,9	256
S	Sonstige Dienstleistungen	2 000	+9,6	1 747	1 505	-1,9	1 278
A – S	Insgesamt	20 101	-2,2	17 038	16 967	-3,5	13 813
kreisfreie Stadt Bochum							
A	Land- und Forstwirtschaft, Fischerei	6	+100,0	6	2	+100,0	2
B	Bergbau und Gewinnung von Steinen und Erden	-	x	-	-	x	-
C	Verarbeitendes Gewerbe	71	-12,3	65	83	+22,1	79
D	Energieversorgung	11	-38,9	11	3	+200,0	3
E	Wasserversorgung; Abwasser- und Abfallentsorgung und Beseitigung von Umweltverschmutzungen	4	-50,0	4	10	+150,0	9
F	Baugewerbe	314	-4,6	310	314	+28,2	299
G	Handel; Instandhaltung und Reparatur von Kraftfahrzeugen	859	-0,1	809	867	+0,9	829
H	Verkehr und Lagerei	71	-10,1	67	84	-7,7	80
I	Gastgewerbe	321	-7,0	319	354	+1,7	348
J	Information und Kommunikation	163	-5,2	153	117	-15,8	112
K	Finanz- und Versicherungsdienstleistungen	99	-3,9	89	121	+40,7	112
L	Grundstücks- und Wohnungswesen	80	+9,6	70	69	+43,8	62
M	Freiberufliche, Wissenschaftliche und Technische Dienstleistungen	237	-4,8	221	197	-1,0	177
N	Sonstige wirtschaftliche Dienstleistungen	321	-0,9	304	247	-7,1	235
O	Öffentliche Verwaltung; Verteidigung; Sozialversicherung	-	x	-	-	x	-
P	Erziehung und Unterricht	41	-21,2	39	33	+6,5	32
Q	Gesundheits- und Sozialwesen	19	-26,9	19	21	+5,0	20
R	Kunst, Unterhaltung und Erholung	75	+2,7	72	91	+59,6	88
S	Sonstige Dienstleistungen	208	-	203	184	-7,1	178
A – S	Insgesamt	2 900	-3,4	2 761	2 797	+5,1	2 665

Anmerkungen Seite 15

Noch: 4. Gewerbeanzeigen*) 2010 nach Wirtschaftszweigen und kreisfreien Städten und Kreisen

Nr. der Klassifikation ¹⁾	Wirtschaftsgliederung	Anmeldung			Abmeldung		
		insgesamt		darunter Neuerichtung ²⁾	insgesamt		darunter Aufgabe ³⁾
		Anzahl	Veränderung gegenüber Vorjahr %	Anzahl	Anzahl	Veränderung gegenüber Vorjahr % ²⁾	Anzahl
kreisfreie Stadt Dortmund							
A	Land- und Forstwirtschaft, Fischerei	4	-33,3	4	5	+25,0	4
B	Bergbau und Gewinnung von Steinen und Erden	-	x	-	-	x	-
C	Verarbeitendes Gewerbe	145	+39,4	133	93	+16,3	79
D	Energieversorgung	110	+74,6	107	14	+180,0	11
E	Wasserversorgung; Abwasser- und Abfallentsorgung und Beseitigung von Umweltverschmutzungen	5	+25,0	3	5	+66,7	3
F	Baugewerbe	977	+14,4	926	589	+6,3	543
G	Handel; Instandhaltung und Reparatur von Kraftfahrzeugen	1 548	+6,7	1 434	1 409	+5,3	1 291
H	Verkehr und Lagerei	179	+14,7	167	189	+9,2	179
I	Gastgewerbe	565	-9,2	520	607	+2,9	564
J	Information und Kommunikation	255	-8,6	230	231	+12,7	200
K	Finanz- und Versicherungsdienstleistungen	185	-4,6	158	191	-2,1	164
L	Grundstücks- und Wohnungswesen	107	+37,2	101	68	+28,3	56
M	Freiberufliche, Wissenschaftliche und Technische Dienstleistungen	894	+17,0	834	555	-8,6	498
N	Sonstige wirtschaftliche Dienstleistungen	531	+4,5	491	398	-10,8	352
O	Öffentliche Verwaltung; Verteidigung; Sozialversicherung	-	x	-	-	x	-
P	Erziehung und Unterricht	45	-	42	17	-15,0	15
Q	Gesundheits- und Sozialwesen	54	-31,6	51	49	+28,9	42
R	Kunst, Unterhaltung und Erholung	113	+6,6	105	85	+13,3	77
S	Sonstige Dienstleistungen	992	+4,8	954	629	+19,1	590
A – S	Insgesamt	6 709	+7,2	6 260	5 134	+4,5	4 668
kreisfreie Stadt Hagen							
A	Land- und Forstwirtschaft, Fischerei	3	-76,9	3	9	-25,0	7
B	Bergbau und Gewinnung von Steinen und Erden	-	x	-	-	x	-
C	Verarbeitendes Gewerbe	38	-30,9	30	43	-10,4	37
D	Energieversorgung	13	+333,3	13	1	x	1
E	Wasserversorgung; Abwasser- und Abfallentsorgung und Beseitigung von Umweltverschmutzungen	2	-	1	1	-66,7	-
F	Baugewerbe	217	-1,8	196	206	-5,9	179
G	Handel; Instandhaltung und Reparatur von Kraftfahrzeugen	386	-15,0	302	445	-5,9	340
H	Verkehr und Lagerei	47	-11,3	43	48	-20,0	42
I	Gastgewerbe	164	-9,4	102	178	-1,7	141
J	Information und Kommunikation	40	-41,2	34	54	-11,5	43
K	Finanz- und Versicherungsdienstleistungen	47	-13,0	40	69	-1,4	55
L	Grundstücks- und Wohnungswesen	20	-13,0	18	17	-15,0	17
M	Freiberufliche, Wissenschaftliche und Technische Dienstleistungen	152	+2,7	142	159	+18,7	120
N	Sonstige wirtschaftliche Dienstleistungen	159	-5,9	140	147	+2,1	125
O	Öffentliche Verwaltung; Verteidigung; Sozialversicherung	-	x	-	-	x	-
P	Erziehung und Unterricht	17	-5,6	16	12	+20,0	11
Q	Gesundheits- und Sozialwesen	12	-53,8	10	14	-6,7	13
R	Kunst, Unterhaltung und Erholung	49	+48,5	32	47	+51,6	33
S	Sonstige Dienstleistungen	121	+6,1	100	110	-7,6	85
A – S	Insgesamt	1 487	-9,1	1 222	1 560	-2,5	1 249

Noch: 4. Gewerbeanzeigen*) 2010 nach Wirtschaftszweigen und kreisfreien Städten und Kreisen

Nr. der Klassifikation ¹⁾	Wirtschaftsgliederung	Anmeldung			Abmeldung		
		insgesamt		darunter Neuerichtung ²⁾	insgesamt		darunter Aufgabe ³⁾
		Anzahl	Veränderung gegenüber Vorjahr %	Anzahl	Anzahl	Veränderung gegenüber Vorjahr % ²⁾	Anzahl
kreisfreie Stadt Hamm							
A	Land- und Forstwirtschaft, Fischerei	3	-50,0	3	7	+16,7	7
B	Bergbau und Gewinnung von Steinen und Erden	-	x	-	-	x	-
C	Verarbeitendes Gewerbe	52	+57,6	44	57	+46,2	47
D	Energieversorgung	76	+5,6	76	5	+150,0	5
E	Wasserversorgung; Abwasser- und Abfallentsorgung und Beseitigung von Umweltverschmutzungen	5	+66,7	5	1	-	1
F	Baugewerbe	373	+96,3	349	253	+55,2	231
G	Handel; Instandhaltung und Reparatur von Kraftfahrzeugen	403	-3,6	367	405	-8,4	372
H	Verkehr und Lagerei	34	-12,8	33	37	-9,8	37
I	Gastgewerbe	111	-16,5	104	107	-22,5	99
J	Information und Kommunikation	52	-	45	47	-6,0	42
K	Finanz- und Versicherungsdienstleistungen	43	-43,4	39	56	-9,7	53
L	Grundstücks- und Wohnungswesen	34	+36,0	28	11	-45,0	11
M	Freiberufliche, Wissenschaftliche und Technische Dienstleistungen	103	-28,5	98	95	-11,2	90
N	Sonstige wirtschaftliche Dienstleistungen	178	+8,5	168	153	+10,1	149
O	Öffentliche Verwaltung; Verteidigung; Sozialversicherung	-	x	-	-	x	-
P	Erziehung und Unterricht	33	+135,7	29	18	+200,0	17
Q	Gesundheits- und Sozialwesen	14	+7,7	14	11	-8,3	11
R	Kunst, Unterhaltung und Erholung	35	+6,1	33	23	-8,0	22
S	Sonstige Dienstleistungen	170	+12,6	159	129	-0,8	124
A – S	Insgesamt	1 719	+9,8	1 594	1 415	+2,3	1 318
kreisfreie Stadt Herne							
A	Land- und Forstwirtschaft, Fischerei	2	x	2	-	-100,0	-
B	Bergbau und Gewinnung von Steinen und Erden	-	x	-	-	x	-
C	Verarbeitendes Gewerbe	20	-13,0	16	36	+38,5	28
D	Energieversorgung	16	-15,8	16	-	x	-
E	Wasserversorgung; Abwasser- und Abfallentsorgung und Beseitigung von Umweltverschmutzungen	2	-	2	-	-100,0	-
F	Baugewerbe	237	-21,8	200	214	-27,7	181
G	Handel; Instandhaltung und Reparatur von Kraftfahrzeugen	301	-4,4	249	358	-3,2	312
H	Verkehr und Lagerei	34	-17,1	29	41	-2,4	34
I	Gastgewerbe	120	-12,4	69	143	-4,0	111
J	Information und Kommunikation	54	-6,9	40	57	+11,8	31
K	Finanz- und Versicherungsdienstleistungen	30	-36,2	23	50	-	39
L	Grundstücks- und Wohnungswesen	19	-32,1	14	26	-7,1	20
M	Freiberufliche, Wissenschaftliche und Technische Dienstleistungen	123	+30,9	109	134	+24,1	96
N	Sonstige wirtschaftliche Dienstleistungen	146	+50,5	129	120	+31,9	104
O	Öffentliche Verwaltung; Verteidigung; Sozialversicherung	-	x	-	-	x	-
P	Erziehung und Unterricht	16	-11,1	14	13	+30,0	10
Q	Gesundheits- und Sozialwesen	8	+14,3	7	12	+100,0	11
R	Kunst, Unterhaltung und Erholung	33	-32,7	25	57	+14,0	48
S	Sonstige Dienstleistungen	109	+25,3	89	105	+10,5	87
A – S	Insgesamt	1 270	-4,2	1 033	1 366	-0,7	1 112

Anmerkungen Seite 15

Noch: 4. Gewerbeanzeigen*) 2010 nach Wirtschaftszweigen und kreisfreien Städten und Kreisen

Nr. der Klassifikation ¹⁾	Wirtschaftsgliederung	Anmeldung			Abmeldung		
		insgesamt		darunter Neuerichtung ²⁾	insgesamt		darunter Aufgabe ³⁾
		Anzahl	Veränderung gegenüber Vorjahr %	Anzahl	Anzahl	Veränderung gegenüber Vorjahr % ²⁾	Anzahl
Ennepe-Ruhr-Kreis							
A	Land- und Forstwirtschaft, Fischerei	11	-31,3	9	12	+9,1	11
B	Bergbau und Gewinnung von Steinen und Erden	-	x	-	1	x	-
C	Verarbeitendes Gewerbe	111	-14,6	77	123	+4,2	99
D	Energieversorgung	90	+16,9	90	8	+14,3	7
E	Wasserversorgung; Abwasser- und Abfallentsorgung und Beseitigung von Umweltverschmutzungen	4	-	3	4	+33,3	1
F	Baugewerbe	270	-0,7	216	257	+12,2	212
G	Handel; Instandhaltung und Reparatur von Kraftfahrzeugen	855	-6,5	668	831	-4,3	656
H	Verkehr und Lagerei	79	+5,3	62	74	+17,5	60
I	Gastgewerbe	209	-12,6	122	212	-10,2	151
J	Information und Kommunikation	116	+3,6	94	108	-17,6	83
K	Finanz- und Versicherungsdienstleistungen	98	-35,1	73	112	-32,1	81
L	Grundstücks- und Wohnungswesen	71	+102,9	57	33	-34,0	23
M	Freiberufliche, Wissenschaftliche und Technische Dienstleistungen	334	+5,0	290	284	+7,2	221
N	Sonstige wirtschaftliche Dienstleistungen	280	-11,4	235	261	-3,3	213
O	Öffentliche Verwaltung; Verteidigung; Sozialversicherung	-	x	-	-	x	-
P	Erziehung und Unterricht	52	+52,9	45	42	+68,0	36
Q	Gesundheits- und Sozialwesen	29	-19,4	26	24	-22,6	21
R	Kunst, Unterhaltung und Erholung	74	+13,8	60	53	+8,2	41
S	Sonstige Dienstleistungen	287	-6,2	247	216	-11,1	173
A – S	Insgesamt	2 970	-4,2	2 374	2 655	-3,9	2 089
Hochsauerlandkreis							
A	Land- und Forstwirtschaft, Fischerei	25	-41,9	23	25	-30,6	20
B	Bergbau und Gewinnung von Steinen und Erden	2	-	2	-	x	-
C	Verarbeitendes Gewerbe	102	-16,4	78	79	-24,0	62
D	Energieversorgung	528	-2,8	521	16	-23,8	14
E	Wasserversorgung; Abwasser- und Abfallentsorgung und Beseitigung von Umweltverschmutzungen	6	+50,0	3	7	+250,0	4
F	Baugewerbe	212	+20,5	180	161	+3,2	129
G	Handel; Instandhaltung und Reparatur von Kraftfahrzeugen	589	-5,5	492	587	-12,3	488
H	Verkehr und Lagerei	48	-2,0	39	49	-7,5	39
I	Gastgewerbe	220	+8,9	133	235	+9,3	186
J	Information und Kommunikation	75	+21,0	65	69	+6,2	59
K	Finanz- und Versicherungsdienstleistungen	73	-34,8	59	123	-19,1	109
L	Grundstücks- und Wohnungswesen	31	-11,4	26	21	-30,0	19
M	Freiberufliche, Wissenschaftliche und Technische Dienstleistungen	160	-9,1	133	119	-9,8	89
N	Sonstige wirtschaftliche Dienstleistungen	199	-11,2	182	159	-15,0	137
O	Öffentliche Verwaltung; Verteidigung; Sozialversicherung	-	x	-	-	x	-
P	Erziehung und Unterricht	28	-9,7	27	18	-28,0	15
Q	Gesundheits- und Sozialwesen	27	-20,6	21	25	+4,2	23
R	Kunst, Unterhaltung und Erholung	71	+34,0	64	42	-6,7	31
S	Sonstige Dienstleistungen	282	+2,5	255	223	-4,7	198
A – S	Insgesamt	2 678	-3,2	2 303	1 958	-8,9	1 622

Noch: 4. Gewerbeanzeigen*) 2010 nach Wirtschaftszweigen und kreisfreien Städten und Kreisen

Nr. der Klassifikation ¹⁾	Wirtschaftsgliederung	Anmeldung			Abmeldung		
		insgesamt		darunter Neuerichtung ²⁾	insgesamt		darunter Aufgabe ³⁾
		Anzahl	Veränderung gegenüber Vorjahr %	Anzahl	Anzahl	Veränderung gegenüber Vorjahr % ²⁾	Anzahl
Märkischer Kreis							
A	Land- und Forstwirtschaft, Fischerei	33	+26,9	29	25	–	24
B	Bergbau und Gewinnung von Steinen und Erden	–	–100,0	–	–	–100,0	–
C	Verarbeitendes Gewerbe	188	–14,2	141	209	–19,0	156
D	Energieversorgung	72	+10,8	69	11	+266,7	5
E	Wasserversorgung; Abwasser- und Abfallentsorgung und Beseitigung von Umweltverschmutzungen	5	+25,0	3	4	–20,0	2
F	Baugewerbe	336	+1,5	279	301	–2,3	249
G	Handel; Instandhaltung und Reparatur von Kraftfahrzeugen	979	–14,0	797	1 053	–3,4	884
H	Verkehr und Lagerei	96	–10,3	72	119	+8,2	98
I	Gastgewerbe	301	–12,5	207	296	–15,2	240
J	Information und Kommunikation	103	–27,0	82	137	+20,2	107
K	Finanz- und Versicherungsdienstleistungen	144	–29,4	119	154	–22,2	114
L	Grundstücks- und Wohnungswesen	63	+34,0	47	40	+11,1	30
M	Freiberufliche, Wissenschaftliche und Technische Dienstleistungen	254	–23,3	217	264	–	209
N	Sonstige wirtschaftliche Dienstleistungen	380	–2,8	332	310	+4,7	258
O	Öffentliche Verwaltung; Verteidigung; Sozialversicherung	–	x	–	–	x	–
P	Erziehung und Unterricht	48	–21,3	41	43	–15,7	33
Q	Gesundheits- und Sozialwesen	37	–24,5	33	28	–31,7	25
R	Kunst, Unterhaltung und Erholung	88	–14,6	70	90	–18,2	71
S	Sonstige Dienstleistungen	397	–1,7	353	328	–5,7	272
A – S	Insgesamt	3 524	–11,2	2 891	3 412	–5,4	2 777
Kreis Olpe							
A	Land- und Forstwirtschaft, Fischerei	16	–11,1	14	16	–20,0	14
B	Bergbau und Gewinnung von Steinen und Erden	–	x	–	–	x	–
C	Verarbeitendes Gewerbe	63	–10,0	42	58	–13,4	42
D	Energieversorgung	138	–22,9	138	4	x	4
E	Wasserversorgung; Abwasser- und Abfallentsorgung und Beseitigung von Umweltverschmutzungen	1	–50,0	1	2	–	2
F	Baugewerbe	75	+5,6	65	65	–9,7	50
G	Handel; Instandhaltung und Reparatur von Kraftfahrzeugen	281	–9,6	239	321	+1,3	269
H	Verkehr und Lagerei	28	–15,2	27	25	–7,4	20
I	Gastgewerbe	67	–38,0	39	94	–3,1	75
J	Information und Kommunikation	35	+9,4	32	24	–25,0	22
K	Finanz- und Versicherungsdienstleistungen	38	–39,7	31	111	+68,2	98
L	Grundstücks- und Wohnungswesen	25	+13,6	9	9	–40,0	6
M	Freiberufliche, Wissenschaftliche und Technische Dienstleistungen	93	–3,1	78	66	+3,1	58
N	Sonstige wirtschaftliche Dienstleistungen	133	–1,5	112	112	+3,7	91
O	Öffentliche Verwaltung; Verteidigung; Sozialversicherung	–	x	–	–	x	–
P	Erziehung und Unterricht	20	+33,3	18	9	+12,5	8
Q	Gesundheits- und Sozialwesen	18	–18,2	15	16	–27,3	15
R	Kunst, Unterhaltung und Erholung	16	–15,8	16	13	+30,0	12
S	Sonstige Dienstleistungen	106	+16,5	91	79	+33,9	65
A – S	Insgesamt	1 154	–10,3	968	1 027	+4,2	852

Anmerkungen Seite 15

Noch: 4. Gewerbeanzeigen*) 2010 nach Wirtschaftszweigen und kreisfreien Städten und Kreisen

Nr. der Klassifikation ¹⁾	Wirtschaftsgliederung	Anmeldung			Abmeldung		
		insgesamt		darunter Neuerichtung ²⁾	insgesamt		darunter Aufgabe ³⁾
		Anzahl	Veränderung gegenüber Vorjahr %	Anzahl	Anzahl	Veränderung gegenüber Vorjahr % ²⁾	Anzahl
Kreis Siegen-Wittgenstein							
A	Land- und Forstwirtschaft, Fischerei	17	-22,7	15	11	-57,7	10
B	Bergbau und Gewinnung von Steinen und Erden	1	x	-	-	x	-
C	Verarbeitendes Gewerbe	104	+10,6	74	92	-17,9	66
D	Energieversorgung	55	+57,1	54	4	+300,0	4
E	Wasserversorgung; Abwasser- und Abfallentsorgung und Beseitigung von Umweltverschmutzungen	3	-	1	7	-30,0	3
F	Baugewerbe	156	+24,8	126	150	+25,0	124
G	Handel; Instandhaltung und Reparatur von Kraftfahrzeugen	623	+0,6	530	679	-3,3	578
H	Verkehr und Lagerei	62	+5,1	50	62	-20,5	55
I	Gastgewerbe	171	-	126	192	+14,3	152
J	Information und Kommunikation	90	+2,3	75	87	+3,6	65
K	Finanz- und Versicherungsdienstleistungen	109	-19,3	88	188	+46,9	168
L	Grundstücks- und Wohnungswesen	35	-20,5	24	21	-52,3	16
M	Freiberufliche, Wissenschaftliche und Technische Dienstleistungen	267	+4,7	241	216	+5,9	178
N	Sonstige wirtschaftliche Dienstleistungen	245	+18,4	219	229	+38,0	195
O	Öffentliche Verwaltung; Verteidigung; Sozialversicherung	-	x	-	-	x	-
P	Erziehung und Unterricht	33	-10,8	30	29	+107,1	26
Q	Gesundheits- und Sozialwesen	22	-15,4	19	21	+10,5	18
R	Kunst, Unterhaltung und Erholung	37	-7,5	36	43	+38,7	31
S	Sonstige Dienstleistungen	220	-6,8	192	173	+8,8	141
A – S	Insgesamt	2 250	+2,5	1 900	2 204	+6,7	1 830
Kreis Soest							
A	Land- und Forstwirtschaft, Fischerei	41	+57,7	37	27	+3,8	27
B	Bergbau und Gewinnung von Steinen und Erden	-	x	-	1	x	1
C	Verarbeitendes Gewerbe	106	-0,9	87	97	-9,3	73
D	Energieversorgung	462	+12,7	448	19	+26,7	12
E	Wasserversorgung; Abwasser- und Abfallentsorgung und Beseitigung von Umweltverschmutzungen	4	-55,6	4	3	-70,0	1
F	Baugewerbe	211	+5,5	181	189	-0,5	156
G	Handel; Instandhaltung und Reparatur von Kraftfahrzeugen	806	+1,3	647	806	-7,6	654
H	Verkehr und Lagerei	74	-5,1	64	60	-33,3	52
I	Gastgewerbe	195	-13,7	106	229	-3,4	165
J	Information und Kommunikation	87	-4,4	76	72	-10,0	60
K	Finanz- und Versicherungsdienstleistungen	125	+3,3	101	137	-21,3	111
L	Grundstücks- und Wohnungswesen	59	+9,3	51	49	+36,1	34
M	Freiberufliche, Wissenschaftliche und Technische Dienstleistungen	238	+6,3	211	190	+29,3	159
N	Sonstige wirtschaftliche Dienstleistungen	231	-1,3	204	202	+5,8	164
O	Öffentliche Verwaltung; Verteidigung; Sozialversicherung	-	x	-	-	x	-
P	Erziehung und Unterricht	46	+7,0	41	27	+22,7	23
Q	Gesundheits- und Sozialwesen	62	+40,9	55	38	+22,6	31
R	Kunst, Unterhaltung und Erholung	62	-8,8	49	39	-33,9	27
S	Sonstige Dienstleistungen	396	+2,6	362	321	-5,3	282
A – S	Insgesamt	3 205	+2,8	2 724	2 506	-4,6	2 032

Noch: 4. Gewerbeanzeigen*) 2010 nach Wirtschaftszweigen und kreisfreien Städten und Kreisen

Nr. der Klassifikation ¹⁾	Wirtschaftsgliederung	Anmeldung			Abmeldung		
		insgesamt		darunter Neuerichtung ²⁾	insgesamt		darunter Aufgabe ³⁾
		Anzahl	Veränderung gegenüber Vorjahr %	Anzahl	Anzahl	Veränderung gegenüber Vorjahr % ²⁾	Anzahl
Kreis Unna							
A	Land- und Forstwirtschaft, Fischerei	10	-37,5	10	8	-27,3	7
B	Bergbau und Gewinnung von Steinen und Erden	2	x	2	-	x	-
C	Verarbeitendes Gewerbe	105	+10,5	67	89	-7,3	63
D	Energieversorgung	167	-18,5	163	24	+500,0	22
E	Wasserversorgung; Abwasser- und Abfallentsorgung und Beseitigung von Umweltverschmutzungen	7	+75,0	2	5	-	3
F	Baugewerbe	293	+17,7	241	241	-9,4	208
G	Handel; Instandhaltung und Reparatur von Kraftfahrzeugen	868	-12,4	727	859	-8,2	731
H	Verkehr und Lagerei	89	-15,2	71	113	-8,1	90
I	Gastgewerbe	295	+1,4	217	305	-2,6	255
J	Information und Kommunikation	115	-6,5	100	109	-8,4	84
K	Finanz- und Versicherungsdienstleistungen	114	-34,5	83	142	-11,8	114
L	Grundstücks- und Wohnungswesen	68	+30,8	54	42	-40,8	34
M	Freiberufliche, Wissenschaftliche und Technische Dienstleistungen	350	-8,1	309	270	-1,5	223
N	Sonstige wirtschaftliche Dienstleistungen	293	-7,0	262	290	+5,5	250
O	Öffentliche Verwaltung; Verteidigung; Sozialversicherung	-	x	-	-	x	-
P	Erziehung und Unterricht	31	-24,4	28	32	-13,5	26
Q	Gesundheits- und Sozialwesen	36	-7,7	30	33	+32,0	29
R	Kunst, Unterhaltung und Erholung	68	-2,9	59	62	+5,1	58
S	Sonstige Dienstleistungen	360	+12,5	319	290	+0,3	261
A – S	Insgesamt	3 271	-5,8	2 744	2 914	-4,9	2 458
Regierungsbezirk Arnberg							
A	Land- und Forstwirtschaft, Fischerei	171	-12,3	155	147	-18,3	133
B	Bergbau und Gewinnung von Steinen und Erden	6	+100,0	5	5	+400,0	2
C	Verarbeitendes Gewerbe	1 105	-2,5	854	1 059	-5,7	831
D	Energieversorgung	1 738	+2,9	1 706	109	+84,7	88
E	Wasserversorgung; Abwasser- und Abfallentsorgung und Beseitigung von Umweltverschmutzungen	48	-2,0	32	49	-2,0	29
F	Baugewerbe	3 671	+10,5	3 269	2 940	+4,3	2 561
G	Handel; Instandhaltung und Reparatur von Kraftfahrzeugen	8 498	-4,4	7 261	8 620	-3,5	7 404
H	Verkehr und Lagerei	841	-3,8	724	901	-5,3	786
I	Gastgewerbe	2 739	-8,7	2 064	2 952	-2,3	2 487
J	Information und Kommunikation	1 185	-7,3	1 026	1 112	-1,7	908
K	Finanz- und Versicherungsdienstleistungen	1 105	-22,9	903	1 454	-3,5	1 218
L	Grundstücks- und Wohnungswesen	612	+18,6	499	406	-10,0	328
M	Freiberufliche, Wissenschaftliche und Technische Dienstleistungen	3 205	+0,8	2 883	2 549	+1,8	2 118
N	Sonstige wirtschaftliche Dienstleistungen	3 096	+0,4	2 778	2 628	+1,9	2 273
O	Öffentliche Verwaltung; Verteidigung; Sozialversicherung	-	x	-	-	x	-
P	Erziehung und Unterricht	410	+0,2	370	293	+13,1	252
Q	Gesundheits- und Sozialwesen	338	-15,7	300	292	+2,8	259
R	Kunst, Unterhaltung und Erholung	721	+1,3	621	645	+7,3	539
S	Sonstige Dienstleistungen	3 648	+3,5	3 324	2 787	+1,7	2 456
A – S	Insgesamt	33 137	-1,7	28 774	28 948	-0,9	24 672

Anmerkungen Seite 15

Noch: 4. Gewerbeanzeigen*) 2010 nach Wirtschaftszweigen und kreisfreien Städten und Kreisen

Nr. der Klassifikation ¹⁾	Wirtschaftsgliederung	Anmeldung			Abmeldung		
		insgesamt		darunter Neuerichtung ²⁾	insgesamt		darunter Aufgabe ³⁾
		Anzahl	Veränderung gegenüber Vorjahr %	Anzahl	Anzahl	Veränderung gegenüber Vorjahr % ²⁾	Anzahl
Nordrhein-Westfalen							
A	Land- und Forstwirtschaft, Fischerei	765	-2,5	665	579	-7,5	484
B	Bergbau und Gewinnung von Steinen und Erden	24	+71,4	13	26	+100,0	17
C	Verarbeitendes Gewerbe	5 244	-2,3	4 145	4 973	-3,7	3 853
D	Energieversorgung	10 842	+5,1	10 702	601	+51,0	466
E	Wasserversorgung; Abwasser- und Abfallentsorgung und Beseitigung von Umweltverschmutzungen	317	+25,8	255	279	+6,5	210
F	Baugewerbe	20 176	+14,2	17 717	16 475	+7,2	14 060
G	Handel; Instandhaltung und Reparatur von Kraftfahrzeugen	43 317	-6,7	36 472	44 140	-5,0	37 077
H	Verkehr und Lagerei	4 660	-2,2	3 986	4 827	-5,0	4 136
I	Gastgewerbe	13 106	-5,2	9 326	13 951	-1,5	10 887
J	Information und Kommunikation	7 210	-6,5	5 982	6 392	-4,0	5 019
K	Finanz- und Versicherungsdienstleistungen	6 220	-18,9	4 950	7 134	-15,5	5 735
L	Grundstücks- und Wohnungswesen	3 527	+3,5	2 799	2 680	-1,7	2 032
M	Freiberufliche, Wissenschaftliche und Technische Dienstleistungen	18 375	-4,0	16 094	14 819	-1,4	12 227
N	Sonstige wirtschaftliche Dienstleistungen	19 362	+0,2	17 289	16 485	-0,8	14 187
O	Öffentliche Verwaltung; Verteidigung; Sozialversicherung	1	x	1	1	x	1
P	Erziehung und Unterricht	2 342	+2,9	2 058	1 625	+9,3	1 361
Q	Gesundheits- und Sozialwesen	1 737	-11,6	1 553	1 431	-4,3	1 242
R	Kunst, Unterhaltung und Erholung	3 868	+7,4	3 072	3 240	+2,3	2 450
S	Sonstige Dienstleistungen	18 320	+2,9	16 441	14 203	+2,1	12 320
A – S	Insgesamt	179 413	-1,6	153 520	153 861	-2,0	127 764

Vordrucke der Gewerbeanzeigen

Name der entgegennehmenden Gemeinde	Gemeindegrenznummer Betriebsstätte (Sitz)	GewA 1
Gewerbe-Anmeldung		
nach § 14 GewO oder § 55 c GewO		
Bitte vollständig und gut lesbar ausfüllen sowie die zutreffenden Kästchen ankreuzen		

Angaben zum Betriebsinhaber Bei Personengesellschaften (z.B. OHG) ist für jeden geschäftsführenden Gesellschafter ein eigener Vordruck auszufüllen. Bei juristischen Personen ist bei Feld Nr. 3 bis 9 und Feld Nr. 30 und 31 der gesetzliche Vertreter anzugeben (bei inländischer AG wird auf diese Angaben verzichtet). Die Angaben für weitere gesetzliche Vertreter zu diesen Nummern sind ggf. auf Beiblättern zu ergänzen.

1 Im Handels-, Genossenschafts- oder Vereinsregister eingetragener Name mit Rechtsform (ggf. bei GbR: Angabe der weiteren Gesellschafter)	2 Ort und Nr. des Registereintrages
--	-------------------------------------

Angaben zur Person			
3 Name	4 Vornamen	4a Geschlecht männl. <input type="checkbox"/> weibl. <input type="checkbox"/>	
5 Geburtsname (nur bei Abweichung vom Namen)			
6 Geburtsdatum	7 Geburtsort und – land		
8 Staatsangehörigkeit (en) deutsch <input type="checkbox"/> andere:			
9 Anschrift der Wohnung (Straße, Haus-Nr., PLZ, Ort; freiwillig: e-mail/web)		Telefon-Nr.	Telefax-Nr.

Angaben zum Betrieb		10 Zahl der geschäftsführenden Gesellschafter (nur bei Personengesellschaften)		
		Zahl der gesetzlichen Vertreter (nur bei juristischen Personen)		
11 Vertretungsberechtigte Person/Betriebsleiter (nur bei inländischen Aktiengesellschaften, Zweigniederlassungen und unselbständigen Zweigstellen)				
Name		Vornamen		

Anschriften (Straße, Haus-Nr., Plz, Ort)

12 Betriebsstätte	Telefon-Nr.
	Telefax-Nr.
	freiwillig: e-mail/web
13 Hauptniederlassung (falls Betriebsstätte lediglich Zweigstelle ist)	Telefon-Nr.
	Telefax-Nr.
	freiwillig: e-mail/web
14 Frühere Betriebsstätte	Telefon-Nr.
	Telefax-Nr.

15 Angemeldete Tätigkeit - ggf. ein Beiblatt verwenden (genau angeben: z. B. Herstellung von Möbeln, Elektroinstallationen und Elektro Einzelhandel, Großhandel mit Lebensmitteln usw.; bei mehreren Tätigkeiten bitte Schwerpunkt unterstreichen)	
--	--

16 Wird die Tätigkeit (vorerst) im Nebenerwerb betrieben ? Ja <input type="checkbox"/> Nein <input type="checkbox"/>	17 Datum des Beginns der angemeldeten Tätigkeit
---	---

18 Art des angemeldeten Betriebes Industrie <input type="checkbox"/> Handwerk <input type="checkbox"/> Handel <input type="checkbox"/> Sonstiges <input type="checkbox"/>
--

19 Zahl der bei Geschäftsaufnahme tätigen Personen (ohne Inhaber)	Vollzeit	Teilzeit	Keine
---	----------	----------	-------

Die Anmeldung wird erstattet für	20 Eine Hauptniederlassung <input type="checkbox"/> eine Zweigniederlassung <input type="checkbox"/> eine unselbständige Zweigstelle <input type="checkbox"/>
	21 ein Automatenaufstellungsgewerbe <input type="checkbox"/> 22 ein Reisegewerbe <input type="checkbox"/>

Grund	23 Neuerrichtung/Übernahme Neugründung <input type="checkbox"/> Wiedereröffnung nach Verlegung aus einem anderen Meldebezirk <input type="checkbox"/> Gründung nach Umwandlungsgesetz (z.B. Verschmelzung, Spaltung) <input type="checkbox"/>
	Wechsel der Rechtsform <input type="checkbox"/> Gesellschaftereintritt <input type="checkbox"/> Erbfolge/Kauf/Pacht <input type="checkbox"/>

26 Name des früheren Gewerbetreibenden oder früherer Firmenname

Falls der Betriebsinhaber für die angemeldete Tätigkeit eine Erlaubnis benötigt, in die Handwerksrolle einzutragen oder Ausländer ist:

28 Liegt eine Erlaubnis vor? Ja <input type="checkbox"/> Nein <input type="checkbox"/>	Wenn Ja, Ausstellungsdatum und erteilende Behörde:
29 Nur für Handwerksbetriebe Liegt eine Handwerkskarte vor? Ja <input type="checkbox"/> Nein <input type="checkbox"/>	Wenn Ja, Ausstellungsdatum und Name der Handwerkskammer:
30 Liegt eine Aufenthaltsgenehmigung vor? Ja <input type="checkbox"/> Nein <input type="checkbox"/>	Wenn Ja, Ausstellungsdatum und erteilende Behörde:
31 Enthält die Aufenthaltsgenehmigung eine Auflage oder Beschränkung? Ja <input type="checkbox"/> Nein <input type="checkbox"/>	Wenn Ja, sie enthält folgende Auflagen bzw. Beschränkungen:

Hinweis: Diese Anzeige berechtigt nicht zum Beginn des Gewerbebetriebes, wenn noch eine Erlaubnis oder eine Eintragung in die Handwerksrolle notwendig ist. Zuwiderhandlungen können mit Geldbuße oder Geldstrafe oder Freiheitsstrafe geahndet werden. Diese Anzeige ist keine Genehmigung zur Errichtung einer Betriebsstätte entsprechend dem Planungs- und Baurecht.

32		33
----	--	----

(Datum)

(Unterschrift)

Name der entgegennehmenden Gemeinde	Gemeindegrenznummer Betriebsstätte(Sitz)	GewA 2
Gewerbe-Ummeldung nach § 14 GewO oder § 55 c GewO		Bitte vollständig und gut lesbar ausfüllen sowie die zutreffenden Kästchen ankreuzen.

Angaben zum Betriebsinhaber Bei Personengesellschaften (z.B. OHG) ist für jeden geschäftsführenden Gesellschafter ein eigener Vordruck auszufüllen. Bei juristischen Personen ist bei Feld Nr. 3 bis 9 und Feld Nr. 30 und 31 der gesetzliche Vertreter anzugeben (bei inländischer AG wird auf diese Angaben verzichtet). Die Angaben für weitere gesetzliche Vertreter zu diesen Nummern sind ggf. auf Beiblättern zu ergänzen.

1 Im Handels-, Genossenschafts- oder Vereinsregister eingetragener Name mit Rechtsform (ggf. bei GbR: Angabe der weiteren Gesellschafter)	2 Ort und Nr. des Registereintrages
---	-------------------------------------

Angaben zur Person			
3 Name	4 Vornamen	4a Geschlecht männl. <input type="checkbox"/> weibl. <input type="checkbox"/>	
5 Geburtsname (nur bei Abweichung vom Namen)			
6 Geburtsdatum	7 Geburtsort und – land		
8 Staatsangehörigkeit (en) deutsch <input type="checkbox"/> andere:			
9 Anschrift der Wohnung (Straße, Haus-Nr., Plz, Ort; freiwillig: e-mail/web)		Telefon-Nr.	Telefax-Nr.

Angaben zum Betrieb	10 Zahl der geschäftsführenden Gesellschafter (nur bei Personengesellschaften) Zahl der gesetzlichen Vertreter (nur bei juristischen Personen)	
11 Vertretungsberechtigte Person/Betriebsleiter (nur bei inländischer Aktiengesellschaften, Zweigniederlassungen und unselbständigen Zweigstellen) Name Vornamen		

Anschriften (Straße, Haus-Nr., Plz, Ort)	
12 Betriebsstätte	Telefon-Nr. Telefax-Nr. freiwillig: e-mail/web
13 Hauptniederlassung	Telefon-Nr. Telefax-Nr. freiwillig: e-mail/web
14 Frühere Betriebsstätte	Telefon-Nr. Telefax-Nr.

Welche Tätigkeit wird nach der Änderung (genau angeben: z. B. Herstellung von Möbeln, Elektroinstallationen und Elektroeinzelhandel, Großhandel mit Lebensmitteln usw.; bei mehreren Tätigkeiten bitte Schwerpunkt unterstreichen)

15 neu ausgeübt? (ggf. Beiblatt verwenden)	
16 weiterhin ausgeübt? (ggf. Beiblatt verwenden)	

16a Sonstiges (z.B. Betriebsverlegung innerhalb der Gemeinde, freiwillig: Aufgabe einer von mehreren Tätigkeiten, Namensänderung, N ebenerwerb)

17 Datum der Änderung

19 Zahl der tätigen Personen bei Ummeldung (ohne Inhaber)	Vollzeit	Teilzeit	Keine <input type="checkbox"/>
---	----------	----------	--------------------------------

Die Ummeldung wird erstattet für	20 Eine Hauptniederlassung <input type="checkbox"/>	eine Zweigniederlassung <input type="checkbox"/>	Eine unselbständige Zweigstelle <input type="checkbox"/>
	21 ein Automaten- aufstellungsgewerbe <input type="checkbox"/>		22 ein Reisegewerbe <input type="checkbox"/>

Falls der Betriebsinhaber für die angemeldete Tätigkeit eine Erlaubnis benötigt, in die Handwerksrolle einzutragen oder Ausländer ist:

28 Liegt eine Erlaubnis vor?	Ja <input type="checkbox"/> Nein <input type="checkbox"/>	Wenn Ja, Ausstellungsdatum und erteilende Behörde:
29 Nur für Handwerksbetriebe		Wenn Ja, Ausstellungsdatum und Name der Handwerkskammer:
Liegt eine Handwerkskarte vor?	Ja <input type="checkbox"/> Nein <input type="checkbox"/>	
30 Liegt eine Aufenthaltsgenehmigung vor?	Ja <input type="checkbox"/> Nein <input type="checkbox"/>	Wenn Ja, Ausstellungsdatum und erteilende Behörde:
31 Enthält die Aufenthaltsgenehmigung eine Auflage oder Beschränkung?	Ja <input type="checkbox"/> Nein <input type="checkbox"/>	Wenn Ja, sie enthält folgende Auflagen bzw. Beschränkungen:

Hinweis: Diese Anzeige berechtigt nicht zum Beginn des Gewerbebetriebes, wenn noch eine Erlaubnis oder eine Eintragung in die Handwerksrolle notwendig ist. Zuwiderhandlungen können mit Geldbuße oder Geldstrafe oder Freiheitsstrafe geahndet werden. Diese Anzeige ist keine Genehmigung zur Errichtung einer Betriebsstätteentsprechend dem Planungs- und Baurecht.

32		33
(Datum)		(Unterschrift)

Name der entgegennehmenden Gemeinde	Gemeindegrenznummer Betriebsstätte(Sitz)	GewA 3
Gewerbe-Abmeldung nach § 14 GewO oder § 55 c GewO		Bitte vollständig und gut lesbar ausfüllen sowie die zutreffenden Kästchen ankreuzen.

Angaben zum Betriebsinhaber Bei Personengesellschaften (z.B. OHG) ist für jeden geschäftsführenden Gesellschafter ein eigener Vordruck auszufüllen. Bei juristischen Personen ist bei Feld Nr. 3 bis 9 der gesetzliche Vertreter anzugeben (bei inländischer AG wird auf diese Angaben verzichtet). Die Angaben für weitere gesetzliche Vertreter zu diesen Nummern sind ggf. auf Beiblättern zu ergänzen.

1 Im Handels-, Genossenschafts- oder Vereinsregister eingetragener Name mit Rechtsform (ggf. bei GbR mit weiteren Gesellschaftern)	2 Ort und Nr. des Registereintrages
--	-------------------------------------

Angaben zur Person		
3 Name	4 Vornamen	4a Geschlecht männl. <input type="checkbox"/> weibl. <input type="checkbox"/>
5 Geburtsname (nur bei Abweichung vom Namen)		
6 Geburtsdatum	7 Geburtsort und – land	
8 Staatsangehörigkeit deutsch <input type="checkbox"/> andere: _____		
9 Anschrift der Wohnung (Straße, Haus-Nr., Plz, Ort; freiwillig: e-mail/web)		Telefon-Nr. Telefax-Nr.

Angaben zum Betrieb	10 Zahl der geschäftsführenden Gesellschafter (nur bei Personengesellschaften) Zahl der gesetzlichen Vertreter (nur bei juristischen Personen)	
11 Vertretungsberechtigte Person/Betriebsleiter (nur bei inländischen Aktiengesellschaften, Zweigniederlassungen und unselbständigen Zweigstellen) Name _____ Vornamen _____		

Anschriften (Straße, Haus-Nr., Plz, Ort):	
12 Betriebsstätte	Telefon-Nr. Telefax-Nr. freiwillig: e-mail/web
13 Hauptniederlassung	Telefon-Nr. Telefax-Nr. freiwillig: e-mail/web
14 Künftige Betriebsstätte, falls an einem anderen Ort eine Neuerrichtung beabsichtigt ist	Telefon-Nr. Telefax-Nr. freiwillig: e-mail/web
15 Abgemeldete Tätigkeit - ggf. Beiblatt verwenden -(genau angeben: z. B. Herstellung von Möbeln, Elektroinstallationen und Elektroeinzelhandel, Großhandel mit Lebensmitteln usw.; bei mehreren Tätigkeiten bitte Schwerpunkt unterstreichen)	

16 Wurde die aufgegebene Tätigkeit (zuletzt) im Nebenerwerb betrieben? Ja <input type="checkbox"/> Nein <input type="checkbox"/>	17 Datum der Betriebsaufgabe	
18 Art des abgemeldeten Betriebes Industrie <input type="checkbox"/> Handwerk <input type="checkbox"/> Handel <input type="checkbox"/> Sonstiges <input type="checkbox"/>		

19 Zahl der bei Geschäftsaufgabe-/übergabe tätigen Personen (ohne Inhaber)	Vollzeit	Teilzeit	Keine	
Die Abmeldung wird erstattet für				
20 Eine Hauptniederlassung <input type="checkbox"/>		eine Zweigniederlassung <input type="checkbox"/>		eine unselbständige Zweigstelle <input type="checkbox"/>
21 ein Automatenaufstellungsgewerbe <input type="checkbox"/>			22 ein Reisegewerbe <input type="checkbox"/>	

Grund	23	24	Aufgabe/Übergabe		
	25	Vollständige Aufgabe <input type="checkbox"/>		Verlegung in einen anderen Meldebezirk <input type="checkbox"/>	Gründung nach Umwandlungsgesetz (z.B. Verschmelzung, Spaltung) <input type="checkbox"/>
			Wechsel der Rechtsform <input type="checkbox"/>	Gesellschafteraustritt <input type="checkbox"/>	Erbfolge/Verkauf, Verpachtung <input type="checkbox"/>

26 Name des künftigen Gewerbetreibenden oder Firmenname
27 Gründe für die Betriebsaufgabe (z.B. Alter, wirtschaftliche Schwierigkeiten, Insolvenzverfahren usw.)

Hinweis: Eine Wiederaufnahme der abgemeldeten Tätigkeit ist erneut anzeigepflichtig.

32 _____ (Datum)	33 _____ (Unterschrift)
---------------------	----------------------------