



Stein- und Erden...	2	x			1200	Tabakerzeugnisse (ohne Abfälle)			
Bergbau- und Erden...	2	x			1299	Veredlung von Erzeugnissen dieser Güter- abteilung			
	962	x	24 479 717	22	13	Textilien	237		x
	92	x	4 232 700	32	1310	Textile Spinnstoffe und Garne	kg	10	17 099 206
	22	x	196 962	7	1320	Gewebe	kg	43	69 407 753
	157	x	4 410 627	31	1330	Textilveredlung		48	x
	10	x	9 609 047	5	1391	Gewirke und Gestricke		12	x
	6	x	148 319	14	1392	Konfektionierte Textilwaren (ohne Bekleidung)		70	x
	12	x	495 480	26	1393	Tappiche und textile Fußbodenbeläge, auch konfektionierte	kg	14	36 845 082
	42	x	1 211 722	36	1394	Sellerwaren	kg	4	3 029 310
	11		2 885 581	30	1395	Vliesstoffe (auch getränkt, bestrichen, überzogen oder mit Lagen versehen) und Erzeugnisse daraus (ohne Bekleidung)	kg	12	49 308 780
	4		97 467	16	1396	Technische Textilien		65	x
	27	x	1 342 737	8	1399	Sonstige Textilwaren, a. n. g.		5	x
	4	x	85 542 600	10	14	Bekleidung	49		x
	26	x	577 201	19	1411	Bekleidung aus Leder oder rekonstituiertem Leder (einschl. Mänteln) (ohne Bekleidungs- zubehör, Schuhe und Kopfbedeckungen)			
	13	x	460 971	42	1412	Arbeits- und Berufsbekleidung	St	11	1 075 085
	508	x	3 186 592	26	1413	Sonstige Oberbekleidung (ohne Arbeits- und Berufsbekleidung)	St	19	5 795 500
	55				1414	Wäsche		11	x
	2				1415	Bekleidung und Bekleidungszubehör, a. n. g.		12	x
	7				1420	Pelzwaren			
	41	x	605 557 331	26	1431	Strumpfwaren		4	x
	11	x	124 048 886	17	1433	Bekleidung a. n. g., aus Gewirken oder Gestricken Veredlung von Erzeugnissen dieser Güterab- teilung (ohne Bekleidung aus textilen Stoffen)	St	4	
	24	x	474 688	18	1499	Leder und Lederwaren		33	x
	24	x	465 843		1511	Leder und Lederfaserstoff; zugerichtete und gefärbte Felle		4	x
	2				1512	Lederwaren (ohne Lederbekleidung und Schuhe)		16	x
	61	x	786 590	17	1520	Schuhe		13	x
	29	x	453 031	12	1599	Veredlung von Erzeugnissen dieser Güter- abteilung			
	26								

Statistische Berichte

Verarbeitendes Gewerbe sowie Bergbau und Gewinnung
von Steinen und Erden in Nordrhein-Westfalen

Januar 2011



Verarbeitendes Gewerbe sowie Bergbau und Gewinnung von Steinen und Erden in Nordrhein-Westfalen

Januar 2011

Herausgegeben von
Information und Technik Nordrhein-Westfalen, Geschäftsbereich Statistik
Mauerstraße 51, 40476 Düsseldorf • Postfach 10 11 05, 40002 Düsseldorf
Telefon 0211 9449-01 • Telefax 0211 442006
Internet: <http://www.it.nrw.de>
E-Mail: poststelle@it.nrw.de

Erschienen im April 2011

Alle Statistischen Berichte finden Sie als PDF-Datei zum kostenlosen
Download in unserer Internet-Rubrik „Publikationen“.

© Information und Technik NRW, Düsseldorf, 2011
Auszugsweise Vervielfältigung und Verbreitung mit Quellenangabe gestattet.

Inhalt

Seite

Vorbemerkungen	5
Erläuterungen	5
Methodische Hinweise	6
Definitionen	6
Systematiken	7
Veröffentlichungen	7
Hinweise	8
Klassifikation der Wirtschaftszweige	10
 Tabellenteil	
1. Übersicht über die wirtschaftliche Entwicklung in Nordrhein-Westfalen 2000 – 2011	20
Grafiken <i>Auftragseingangsindex</i>	21
2. Auftragseingangsindex im Verarbeitenden Gewerbe in Nordrhein-Westfalen	24
Grafiken <i>Produktionsindex</i>	30
3. Produktionsindex im Verarbeitenden Gewerbe sowie Bergbau und Gewinnung von Steinen und Erden in Nordrhein-Westfalen	33
4. Betriebe, Beschäftigte, geleistete Arbeitsstunden, Entgelte und Umsatz in Nordrhein-Westfalen nach Wirtschaftszweigen	34
5. Umsatz in Nordrhein-Westfalen nach Wirtschaftszweigen	38
6. Betriebe, Beschäftigte, geleistete Arbeitsstunden, Entgelte und Umsatz des Verarbeitenden Gewerbes sowie des Bergbaus und der Gewinnung von Steinen und Erden nach kreisfreien Städten und Kreisen	42
7. Betriebe, Beschäftigte und Umsatz in Nordrhein-Westfalen nach fachlichen Betriebsteilen	44

Vorbemerkungen

Mit Beginn des Berichtsmonats Januar 2009 wurde die Klassifikation der Wirtschaftszweige, Ausgabe 2003 (WZ 2003) durch die Klassifikation der Wirtschaftszweige, Ausgabe 2008 (WZ 2008) abgelöst. Die WZ 2008 ist das Ergebnis einer generellen Aktualisierung der Klassifikation der Wirtschaftszweige, Ausgabe 2003. Sie basiert auf der statistischen Systematik der Wirtschaftszweige in der Europäischen Gemeinschaft (NACE Rev. 2), die mit der Verordnung (EG) Nr. 1893/2006 des Europäischen Parlaments und des Rates vom 20. Dezember 2006 (ABl. EG Nr. L 393 S. 1) veröffentlicht wurde, und ihrerseits auf der Internationalen Systematik der Wirtschaftszweige (ISIC Rev. 4) der Vereinten Nationen aufbaut.

Die Klassifikation der Wirtschaftszweige, Ausgabe 2008 ist gleichzeitig maßgebend für die Abgrenzung des Wirtschaftssektors Verarbeitendes Gewerbe sowie Bergbau und Gewinnung von Steinen und Erden und hat damit Auswirkungen auf die Zusammensetzung der Berichtsreise der Statistiken dieses Bereichs.

Das Verarbeitende Gewerbe wird dabei nicht nur intern neu gegliedert, sondern es wird auch insgesamt neu abgegrenzt. So werden einige Tätigkeiten, die bisher dem Verarbeitenden Gewerbe zugeordnet waren, künftig aus den Erhebungen in diesen Bereichen herausfallen, andere Tätigkeiten dagegen werden neu aufgenommen. Die Neuzuordnungen des „Verlagswesens“ und des „Recyclings“ in Bereiche außerhalb des Verarbeitenden Gewerbes sind dabei besonders gravierend. Ebenfalls von großer Bedeutung ist die Trennung zwischen der „Herstellung“ von Investitionsgütern und deren „Reparatur und Installation“. Zu diesem Zweck wurde eine separate Abteilung innerhalb des Verarbeitenden Gewerbes „Reparatur und Installation von Maschinen und Ausrüstungen“ gebildet. Daneben gibt es eine Reihe von Änderungen im Detail der Klassifikation wie z. B. die Schaffung eigener Abteilungen für die „Getränkeherstellung“ und die „Herstellung von pharmazeutischen Erzeugnissen“ (siehe Klassifikation der Wirtschaftszweige Ausgabe 2008 (WZ 2008) S. 10 ff.).

Darüber hinaus wurden zwei methodische Änderungen bei der Klassifizierung vorgenommen. Zum Einen ändert sich die Zuordnung der sogenannten **Converter**. Dabei handelt es sich um Betriebe oder Unternehmen ohne eigene Warenproduktion, die fremdbezogene Waren im eigenen Namen verkaufen und zusätzlich die gewerblichen Schutzrechte an den Produkten besitzen. Diese Converter wurden bislang so klassifiziert, als hätten sie die Waren selbst hergestellt. Nach der WZ 2008 werden diese Einheiten nun nicht mehr als Hersteller von Waren behandelt. Sie gehören künftig i. d. R. zum Handel. Lohnauftraggeber (also Einheiten, die einem Dritten das wesentliche Inputmaterial

unentgeltlich zur Bearbeitung bereitstellen) werden dagegen weiterhin wie Hersteller klassifiziert.

Zum Anderen erfolgt in Fällen **vertikaler Integration**, bei der verschiedene Produktionsstufen nacheinander von derselben Einheit ausgeführt werden und der aus einem Produktionsprozess hervorgegangene Output als Input für die nächste Stufe dient, die Klassifizierung entsprechend der Produktionsstufe, die den größten Beitrag zur Wertschöpfung der Einheit leistet (und nicht mehr wie bisher nach dem Output der letzten Produktionsstufe).

Erläuterungen

Ziel der Statistik

Die monatlichen Erhebungen des Verarbeitenden Gewerbes sowie des Bergbaus und der Gewinnung von Steinen und Erden stellen kurzfristig Daten über die konjunkturelle Entwicklung dieses Wirtschaftsbereichs in wirtschaftssystematischer und regionaler Gliederung zur Verfügung. Die Ergebnisse der Statistiken sind wichtiges Material für die Arbeiten der gesetzgebenden Körperschaften, der Bundes- und Landesregierungen, der Verbände, Kammern sowie sonstigen Institutionen und bilden eine unentbehrliche Grundlage für zahlreiche wirtschaftspolitische Entscheidungen.

Rechtsgrundlage

Rechtsgrundlage für die Erhebungen im Verarbeitenden Gewerbe sowie im Bergbau und in der Gewinnung von Steinen und Erden ist das Gesetz über die Statistik im Produzierenden Gewerbe (ProdGewStatG) in der Fassung der Bekanntmachung vom 21. März 2002 (BGBl. I S. 1181), zuletzt geändert durch Artikel 3 des Gesetzes vom 17. März 2008 (BGBl. I S. 399) in Verbindung mit dem Gesetz über die Statistik für Bundeszwecke (Bundesstatistikgesetz – BStatG) vom 22. Januar 1987 (BGBl. I S. 462, 565), zuletzt geändert durch Artikel 3 des Gesetzes vom 7. September 2007 (BGBl. I S. 2246).

Berichtskreis

Monatsbericht für Betriebe des Verarbeitenden Gewerbes sowie des Bergbaus und der Gewinnung von Steinen und Erden

Der Berichtskreis des Monatsberichtes umfasst seit Januar 2007 alle Betriebe des Wirtschaftsbereichs Verarbeitendes Gewerbe sowie Bergbau und Gewinnung von Steinen und Erden mit mindestens 50 tätigen Personen, unabhängig davon, ob diese Betriebe zu Unternehmen dieses Wirtschaftsbereichs gehören, oder zu

Unternehmen, deren wirtschaftlicher Schwerpunkt außerhalb des Produzierenden Gewerbes liegt.

Am 1. Januar 2007 trat Artikel 10 des Ersten Gesetzes zum Abbau bürokratischer Hemmnisse insbesondere in der mittelständischen Wirtschaft vom 22. August 2006 (BGBl I S. 1970) in Kraft, durch den das Gesetz über die Statistik im Produzierenden Gewerbe geändert wurde. Wurden in der Vergangenheit beim Monatsbericht im Verarbeitenden Gewerbe alle Betriebe von Unternehmen mit 20 und mehr tätigen Personen befragt, so sind ab dem Berichtsmonat Januar 2007 nur noch Betriebe mit 50 und mehr tätigen Personen einbezogen. Mit dieser Maßnahme wird eine deutliche Entlastung insbesondere der kleinen und mittleren Unternehmen von statistischen Auskunftspflichten erreicht. Die unterhalb dieser neuen Abschneidegrenze liegenden Betriebe werden ab dem Berichtsjahr 2007 nur noch im neu eingeführten Jahresbericht für Betriebe im Verarbeitenden Gewerbe nach den tätigen Personen, den Entgelten (Lohn- und Gehaltsummen) sowie dem Umsatz befragt. Dieser Bericht stellt sicher, dass die für regionale Strukturuntersuchungen notwendigen Informationen im bisherigen Umfang und in bisheriger Qualität zumindest jährlich zur Verfügung stehen.

Methodische Hinweise

Die Merkmale „Umsatz“ und „Beschäftigte“ werden nach fachlichen Betriebsteilen erhoben und sowohl für Betriebe als auch für fachliche Betriebsteile aufbereitet. Die beiden übrigen Merkmale „Arbeitsstunden“ und „Entgelte“ werden nur für den gesamten Betrieb (einschl. der sonstigen Betriebsteile) erhoben. Das Merkmal „Auftragseingang“ wird nur für ausgewählte Wirtschaftszweige nach fachlichen Betriebsteilen erhoben. Es dient ausschließlich zur Berechnung der Auftragseingangsindizes. Hinsichtlich der Darstellung der Ergebnisse wird bei den Merkmalen „Beschäftigte“ und „Umsätze“ zwischen einem Nachweis nach fachlichen Betriebsteilen und nach Betrieben unterschieden. Beim Nachweis nach Betrieben werden alle Angaben eines kombinierten Betriebes (örtliche Einheit mit Betriebsteilen in mehreren Wirtschaftszweigen der WZ 2008) unter dem Wirtschaftszweig nachgewiesen, bei dem der Schwerpunkt der wirtschaftlichen Tätigkeit des Betriebes liegt.

Mit Berichtsmonat Januar 2009 wurde die Berechnung des Auftragseingangsindex sowie des Produktionsindex auf das Basisjahr 2005 umgestellt. Für Vergleichszwecke wurden frühere Ergebnisse sowohl auf die neue Basis als auch auf die neue WZ 2008 umgerechnet.

Definitionen

Betrieb

Ein Betrieb ist ein an einem Standort gelegenes Unternehmen oder ein Teil eines Unternehmens (z. B. Werk, Fabrikationsstätte), wenn an diesem Ort oder von diesem Ort aus Wirtschaftstätigkeiten ausgeübt werden, für die i. d. R. eine oder mehrere Personen im Auftrag desselben Unternehmens arbeiten.

Ein Unternehmen ist die kleinste rechtlich selbstständige Einheit, die aus handels- oder steuerrechtlichen Gründen Bücher führt.

Beschäftigte

Alle Personen, die am Ende des Monats in einem arbeitsrechtlichen Verhältnis zum Betrieb stehen (einschl. Heim-, Saison- und Aushilfsarbeiter/-innen sowie Teilzeitbeschäftigte unabhängig von der Anzahl der im Berichtsmonat geleisteten Stunden), tätige (Mit)inhaberinnen und -inhaber sowie unbezahlt mithelfende Familienangehörige, soweit sie mindestens ein Drittel der üblichen Arbeitszeit im Betrieb tätig sind.

Aufgrund der Organisationsreform in der gesetzlichen Rentenversicherung ist ab dem Jahr 2005 die Unterscheidung zwischen Arbeitern und Angestellten aufgehoben. Aus diesem Grunde werden ab Januar 2006 die Angaben zu Arbeitern und Löhnen nicht mehr separat erhoben. In den Ergebnissen dargestellt werden nur noch die Beschäftigten insgesamt sowie die Entgelte (früher: Bruttolohn- und -gehaltsumme).

Geleistete Arbeitsstunden

Alle tatsächlich geleisteten (nicht die bezahlten) Stunden aller tätigen Personen.

Entgelte

Summe der Bruttobezüge ohne Arbeitgeberanteile zur Sozialversicherung, jedoch einschließlich Lohn- und Gehaltzuschlägen (auch Gratifikationen, Erfindergelder sowie Provisionen, Tantiemen usw.). Vergütungen für gewerblich und kaufmännisch Auszubildende sind enthalten. Nicht erfasst werden allgemeine soziale Aufwendungen sowie Vergütungen, die als Spesensersatz anzusehen sind.

Gesamtumsatz

Umsatz aus Eigenerzeugung, baugewerblicher Umsatz sowie Umsatz aus Handelsware und sonstigen nicht industriellen Tätigkeiten (wie Erlöse aus Vermietung und Verpachtung, Provisionseinnahmen, Erlöse aus Transportleistungen für Dritte und aus dem Verkauf von eigenen landwirtschaftlichen Erzeugnissen). Als Umsatz gilt die Summe der Rechnungsendbeträge (ohne Umsatzsteuer) einschließlich etwa darin enthaltener Verbrauchsteuern sowie der Kosten für Fracht, Transportversicherung, Porto, Verpackung und Spesen,

auch wenn diese gesondert in Rechnung gestellt werden. Bei der Darstellung nach fachlichen Betriebsteilen handelt es sich ausschließlich um den Umsatz aus Eigenherzeugung.

Auslandsumsatz

Direkte Lieferungen und Leistungen an Empfänger, die im Ausland ansässig sind, sowie Lieferungen an Exporteure, die die bestellten Waren ohne Be- und Verarbeitung in das Ausland ausführen. Zusätzlich zum „Auslandsumsatz insgesamt“ wird der „Auslandsumsatz mit den Ländern der Eurozone“ veröffentlicht. Das sind die Länder der Europäischen Union, die den EURO als gemeinsame Währung eingeführt haben. Im Einzelnen sind das ab Januar 2009 die Umsätze mit Belgien, Finnland, Frankreich, Griechenland, Irland, Italien, Luxemburg, Malta, den Niederlanden, Österreich, Portugal, Slowakei, Slowenien, Spanien und Zypern.

Auftragseingangsindex

Der Nachweis der Auftragseingangsindizes erfolgt für ausgewählte Wirtschaftszweige des Verarbeitenden Gewerbes nach der Klassifikation der Wirtschaftszweige, Ausgabe 2008 (WZ 2008) und vier Hauptgruppen. Die Ergebnisse werden sowohl in nominalen (Wert-) als auch realen (Volumen-)Indizes dargestellt. Zur Berechnung des realen Auftragseingangsindex werden Preisindizes für gewerbliche Produkte (Inlands-Auftragseingänge) sowie Preisindizes für die Ausfuhr (Auslands-Auftragseingänge) verwendet. Die Berechnung der Auftragseingangsindizes basiert auf den Ergebnissen des Monatsberichts für Betriebe des Verarbeitenden Gewerbes sowie des Bergbaus und der Gewinnung von Steinen und Erden. Es handelt sich bei den Auftragseingängen um den Wert (ohne Umsatzsteuer, aber ggf. einschl. Verbrauchsteuern) aller im Berichtsmonat eingegangenen und vom Betrieb fest akzeptierten Aufträge auf Lieferung selbst hergestellter (bzw. im Lohnauftrag gefertigter) Produkte.

Produktionsindex

Der Produktionsindex zeigt – unbeeinflusst von Preisveränderungen und Kalenderunregelmäßigkeiten – kurzfristig die Entwicklung der Produktionsleistung der einzelnen Wirtschaftszweige und des gesamten Produzierenden Gewerbes auf. Der Nachweis des Produktionsindex erfolgt nach der Klassifikation der Wirtschaftszweige, Ausgabe 2008 (WZ 2008) und Hauptgruppen. Die Berechnung des Produktionsindex basiert im Wesentlichen auf den Ergebnissen der monatlichen Produktionserhebung bei Betrieben mit mindestens 50 Beschäftigten. Nach dem gleichen Konzept wird zusätzlich ein vierteljährlicher Produktionsindex durch Aggregation der drei Monatsmeldungen der Betriebe des Verarbeitenden Gewerbes mit 50 und mehr Beschäftigten und der Produktionsdaten der übrigen vierteljährlich meldepflichtigen Betriebe von Unternehmen mit in der Regel 20 und mehr Beschäftigten des Produzierenden Gewerbes berechnet. Zur Verbes-

serung der Qualität der monatlichen Produktionsindizes werden diese nachträglich für jeden Wirtschaftszweig an das Niveau des entsprechenden vierteljährlichen Produktionsindex angeglichen.

Systematiken

Die Darstellung aller Ergebnisse erfolgt in der Gliederung der Klassifikation der Wirtschaftszweige, Ausgabe 2008 (WZ 2008). Ausschließlich für die Darstellung der Indizes werden Hauptgruppen durch die direkte Zuordnung der Wirtschaftsgruppen (= Dreisteller der Systematik) der WZ 2008 zu den Bereichen

VO	= Vorleistungsgüterproduzenten
IG	= Investitionsgüterproduzenten
GG	= Gebrauchsgüterproduzenten
VG	= Verbrauchsgüterproduzenten
EN	= Energie

gebildet (siehe Klassifikation der Wirtschaftszweige Ausgabe 2008 (WZ 2008) S. 10 ff.).

Veröffentlichungen

Ergebnisse für das Bundesgebiet über den Bereich Verarbeitendes Gewerbe sowie Bergbau und Gewinnung von Steinen und Erden werden vom Statistischen Bundesamt (www.destatis.de) in der Fachserie 4, Reihe 4 veröffentlicht.

Aktuelle Ergebnisse – auch von anderen Bundesländern – werden im Internet unter www.statistikportal.de veröffentlicht. Dort kann über die GENESIS Datenbank auch auf ausgewählte Ergebnisse für alle Länder sowie alle Stadt- und Landkreise zugegriffen werden.

Jährliche Strukturergebnisse aller Betriebe von Unternehmen mit 20 und mehr tätigen Personen werden im Statistischen Bericht E123/E129 „Betriebsergebnisse; Beschäftigte, Entgelte und Umsätze nach Wirtschaftszweigen insgesamt und nach Regierungsbezirken sowie kreisfreien Städten und Kreisen (Bestellnummer: E123)“ veröffentlicht.

Hinweise

Städteregion Aachen – Änderung des Gebietsstandes

Seit dem 21. Oktober 2009 bilden die Stadt Aachen und die Gemeinden des aufgelösten Kreises Aachen nach dem Aachen-Gesetz die Städteregion Aachen. Die Städteregion Aachen ist Rechtsnachfolgerin des Kreises Aachen.

Die Stadt Aachen wird in der vorliegenden Veröffentlichung ab dem Berichtsjahr 2010 als regionsangehörige Gemeinde der Städteregion Aachen ausgewiesen, die Vergleichbarkeit der Summen der kreisfreien Städte und Kreise zu den Vorjahren ist dadurch nicht mehr gegeben. Die Städteregion Aachen besteht als Gemeindeverband aus Aachen, Alsdorf, Baesweiler, Eschweiler, Herzogenrath, Monschau, Roetgen, Simmerath, Stolberg (Rhld.) und Würselen.

Zeichenerklärung

(nach DIN 55 301)

- 0 weniger als die Hälfte von 1 in der letzten besetzten Stelle, jedoch mehr als nichts
- nichts vorhanden (genau null)
- .
- Zahlenwert unbekannt oder geheim zu halten
- x Tabellenfach gesperrt, da Aussage nicht sinnvoll
- r berichtigte Zahl

Klassifikation der Wirtschaftszweige

**Wirtschaftszweige des Verarbeitenden Gewerbes sowie
des Bergbaus und der Gewinnung von Steinen und Erden**
aus: **Klassifikation der Wirtschaftszweige Ausgabe 2008 (WZ 2008)**

Abteilung Gruppe Klasse	Bezeichnung	Haupt- gruppe
Abschnitt B	Bergbau und Gewinnung von Steinen und Erden	
05	Kohlenbergbau	
05.1	Steinkohlenbergbau	EN
05.10	Steinkohlenbergbau	
05.2	Braunkohlenbergbau	EN
05.20	Braunkohlenbergbau	
06	Gewinnung von Erdöl und Erdgas	
06.1	Gewinnung von Erdöl	EN
06.10	Gewinnung von Erdöl	
06.2	Gewinnung von Erdgas	EN
06.20	Gewinnung von Erdgas	
07	Erzbergbau	
07.1	Eisenerzbergbau	VO
07.10	Eisenerzbergbau	
07.2	NE-Metallerzbergbau	VO
07.21	Bergbau auf Uran- und Thoriumerze	
07.29	Sonstiger NE-Metallerzbergbau	
08	Gewinnung von Steinen und Erden, sonstiger Bergbau	
08.1	Gewinnung von Natursteinen, Kies, Sand, Ton und Kaolin	VO
08.11	Gewinnung von Naturwerksteinen und Natursteinen, Kalk- und Gipsstein, Kreide und Schiefer	
08.12	Gewinnung von Kies, Sand, Ton und Kaolin	
08.9	Sonstiger Bergbau; Gewinnung von Steinen und Erden a. n. g.	VO
08.91	Bergbau auf chemische und Düngemittelminerale	
08.92	Torfgewinnung	
08.93	Gewinnung von Salz	
08.99	Gewinnung von Steinen und Erden a. n. g.	
09	Erbringung von Dienstleistungen für den Bergbau und für die Gewinnung von Steinen und Erden	
09.1	Erbringung von Dienstleistungen für die Gewinnung von Erdöl und Erdgas	VO
09.10	Erbringung von Dienstleistungen für die Gewinnung von Erdöl und Erdgas	
09.9	Erbringung von Dienstleistungen für den sonstigen Bergbau und die Gewinnung von Steinen und Erden	VO
09.90	Erbringung von Dienstleistungen für den sonstigen Bergbau und die Gewinnung von Steinen und Erden	
Abschnitt C	Verarbeitendes Gewerbe	
10	Herstellung von Nahrungs- und Futtermitteln	
10.1	Schlachten und Fleischverarbeitung	VG
10.11	Schlachten (ohne Schlachten von Geflügel)	
10.12	Schlachten von Geflügel	
10.13	Fleischverarbeitung	
10.2	Fischverarbeitung	VG
10.20	Fischverarbeitung	
10.3	Obst- und Gemüseverarbeitung	VG
10.31	Kartoffelverarbeitung	
10.32	Herstellung von Frucht- und Gemüsesäften	
10.39	Sonstige Verarbeitung von Obst und Gemüse	

**Noch: Wirtschaftszweige des Verarbeitenden Gewerbes sowie
des Bergbaus und der Gewinnung von Steinen und Erden
aus: Klassifikation der Wirtschaftszweige Ausgabe 2008 (WZ 2008)**

Abteilung Gruppe Klasse	Bezeichnung	Haupt- gruppe
noch: Abschnitt C		
Verarbeitendes Gewerbe		
10.4	Herstellung von pflanzlichen und tierischen Ölen und Fetten	VG
10.41	Herstellung von Ölen und Fetten (ohne Margarine u. ä. Nahrungsfette)	
10.42	Herstellung von Margarine u. ä. Nahrungsfetten	
10.5	Milchverarbeitung	VG
10.51	Milchverarbeitung (ohne Herstellung von Speiseeis)	
10.52	Herstellung von Speiseeis	
10.6	Mahl- und Schälmaschinen, Herstellung von Stärke und Stärkeerzeugnissen	VO
10.61	Mahl- und Schälmaschinen	
10.62	Herstellung von Stärke und Stärkeerzeugnissen	
10.7	Herstellung von Back- und Teigwaren	VG
10.71	Herstellung von Backwaren (ohne Dauerbackwaren)	
10.72	Herstellung von Dauerbackwaren	
10.73	Herstellung von Teigwaren	
10.8	Herstellung von sonstigen Nahrungsmitteln	VG
10.81	Herstellung von Zucker	
10.82	Herstellung von Süßwaren (ohne Dauerbackwaren)	
10.83	Verarbeitung von Kaffee und Tee, Herstellung von Kaffee-Ersatz	
10.84	Herstellung von Würzmitteln und Soßen	
10.85	Herstellung von Fertiggerichten	
10.86	Herstellung von homogenisierten und diätetischen Nahrungsmitteln	
10.89	Herstellung von sonstigen Nahrungsmitteln a. n. g.	
10.9	Herstellung von Futtermitteln	VO
10.91	Herstellung von Futtermitteln für Nutztiere	
10.92	Herstellung von Futtermitteln für sonstige Tiere	
11	Getränkeherstellung	
11.0	Getränkeherstellung	VG
11.01	Herstellung von Spirituosen	
11.02	Herstellung von Traubenwein	
11.03	Herstellung von Apfelwein und anderen Fruchtweinen	
11.04	Herstellung von Wermutwein und sonstigen aromatisierten Weinen	
11.05	Herstellung von Bier	
11.06	Herstellung von Malz	
11.07	Herstellung von Erfrischungsgetränken; Gewinnung natürlicher Mineralwässer	
12	Tabakverarbeitung	
12.0	Tabakverarbeitung	VG
12.00	Tabakverarbeitung	
13	Herstellung von Textilien	
13.1	Spinnstoffaufbereitung und Spinnerei	VO
13.10	Spinnstoffaufbereitung und Spinnerei	
13.2	Weberei	VO
13.20	Weberei	
13.3	Veredlung von Textilien und Bekleidung	VO
13.30	Veredlung von Textilien und Bekleidung	
13.9	Herstellung von sonstigen Textilwaren	VG
13.91	Herstellung von gewirktem und gestricktem Stoff	
13.92	Herstellung von konfektionierten Textilwaren (ohne Bekleidung)	
13.93	Herstellung von Teppichen	
13.94	Herstellung von Seilerwaren	
13.95	Herstellung von Vliesstoff und Erzeugnissen daraus (ohne Bekleidung)	
13.96	Herstellung von technischen Textilien	
13.99	Herstellung von sonstigen Textilwaren a. n. g.	

**Noch: Wirtschaftszweige des Verarbeitenden Gewerbes sowie
des Bergbaus und der Gewinnung von Steinen und Erden
aus: Klassifikation der Wirtschaftszweige Ausgabe 2008 (WZ 2008)**

Abteilung Gruppe Klasse	Bezeichnung	Haupt- gruppe
noch: Abschnitt C	Verarbeitendes Gewerbe	
14	Herstellung von Bekleidung	
14.1	Herstellung von Bekleidung (ohne Pelzbekleidung)	VG
14.11	Herstellung von Lederbekleidung	
14.12	Herstellung von Arbeits- und Berufsbekleidung	
14.13	Herstellung von sonstiger Oberbekleidung	
14.14	Herstellung von Wäsche	
14.19	Herstellung von sonstiger Bekleidung und Bekleidungszubehör a. n. g.	
14.2	Herstellung von Pelzwaren	VG
14.20	Herstellung von Pelzwaren	
14.3	Herstellung von Bekleidung aus gewirktem und gestricktem Stoff	VG
14.31	Herstellung von Strumpfwaren	
14.39	Herstellung von sonstiger Bekleidung aus gewirktem und gestricktem Stoff	
15	Herstellung von Leder, Lederwaren und Schuhen	
15.1	Herstellung von Leder und Lederwaren (ohne Herstellung von Lederbekleidung)	VG
15.11	Herstellung von Leder und Lederfaserstoff; Zurichtung und Färben von Fellen	
15.12	Lederverarbeitung (ohne Herstellung von Lederbekleidung)	
15.2	Herstellung von Schuhen	VG
15.20	Herstellung von Schuhen	
16	Herstellung von Holz-, Flecht-, Korb- und Korkwaren (ohne Möbel)	
16.1	Säge-, Hobel- und Holzimprägnierwerke	VO
16.10	Säge-, Hobel- und Holzimprägnierwerke	
16.2	Herstellung von sonstigen Holz-, Kork-, Flecht- und Korbwaren (ohne Möbel)	VO
16.21	Herstellung von Furnier-, Sperrholz-, Holzfaser- und Holzspanplatten	
16.22	Herstellung von Parketttafeln	
16.23	Herstellung von sonstigen Konstruktionsteilen, Fertigbauteilen, Ausbauelementen und Fertigteilbauten aus Holz	
16.24	Herstellung von Verpackungsmitteln, Lagerbehältern und Ladungsträgern aus Holz	
16.29	Herstellung von Holzwaren a. n. g., Kork-, Flecht- und Korbwaren (ohne Möbel)	
17	Herstellung von Papier, Pappe und Waren daraus	
17.1	Herstellung von Holz- und Zellstoff, Papier, Karton und Pappe	VO
17.11	Herstellung von Holz- und Zellstoff	
17.12	Herstellung von Papier, Karton und Pappe	
17.2	Herstellung von Waren aus Papier, Karton und Pappe	VO
17.21	Herstellung von Wellpapier und -pappe sowie von Verpackungsmitteln aus Papier, Karton und Pappe	
17.22	Herstellung von Haushalts-, Hygiene- und Toilettenartikeln aus Zellstoff, Papier und Pappe	
17.23	Herstellung von Schreibwaren und Bürobedarf aus Papier, Karton und Pappe	
17.24	Herstellung von Tapeten	
17.29	Herstellung von sonstigen Waren aus Papier, Karton und Pappe	

Noch: **Wirtschaftszweige des Verarbeitenden Gewerbes sowie
des Bergbaus und der Gewinnung von Steinen und Erden**
aus: **Klassifikation der Wirtschaftszweige Ausgabe 2008 (WZ 2008)**

Abteilung Gruppe Klasse	Bezeichnung	Haupt- gruppe
noch: Abschnitt C	Verarbeitendes Gewerbe	
18	Herstellung von Druckerzeugnissen; Vervielfältigung von bespielten Ton-, Bild- und Datenträgern	
18.1	Herstellung von Druckerzeugnissen	VG
18.11	Drucken von Zeitungen	
18.12	Drucken a. n. g.	
18.13	Druck- und Medienvorstufe	
18.14	Binden von Druckerzeugnissen und damit verbundene Dienstleistungen	
18.2	Vervielfältigung von bespielten Ton-, Bild- und Datenträgern	VG
18.20	Vervielfältigung von bespielten Ton-, Bild- und Datenträgern	
19	Kokerei und Mineralölverarbeitung	
19.1	Kokerei	EN
19.10	Kokerei	
19.2	Mineralölverarbeitung	EN
19.20	Mineralölverarbeitung	
20	Herstellung von chemischen Erzeugnissen	
20.1	Herstellung von chemischen Grundstoffen, Düngemitteln und Stickstoffverbindungen, Kunststoffen in Primärformen und synthetischem Kautschuk in Primärformen	VO
20.11	Herstellung von Industriegasen	
20.12	Herstellung von Farbstoffen und Pigmenten	
20.13	Herstellung von sonstigen anorganischen Grundstoffen und Chemikalien	
20.14	Herstellung von sonstigen organischen Grundstoffen und Chemikalien	
20.15	Herstellung von Düngemitteln und Stickstoffverbindungen	
20.16	Herstellung von Kunststoffen in Primärformen	
20.17	Herstellung von synthetischem Kautschuk in Primärformen	
20.2	Herstellung von Schädlingsbekämpfungsmitteln, Pflanzenschutz- und Desinfektionsmitteln	VO
20.20	Herstellung von Schädlingsbekämpfungsmitteln, Pflanzenschutz- und Desinfektionsmitteln	
20.3	Herstellung von Anstrichmitteln, Druckfarben und Kitt	VO
20.30	Herstellung von Anstrichmitteln, Druckfarben und Kitt	
20.4	Herstellung von Seifen, Wasch-, Reinigungs- und Körperpflegemitteln sowie von Duftstoffen	VG
20.41	Herstellung von Seifen, Wasch-, Reinigungs- und Poliermitteln	
20.42	Herstellung von Körperpflegemitteln und Duftstoffen	
20.5	Herstellung von sonstigen chemischen Erzeugnissen	VO
20.51	Herstellung von pyrotechnischen Erzeugnissen	
20.52	Herstellung von Klebstoffen	
20.53	Herstellung von etherischen Ölen	
20.59	Herstellung von sonstigen chemischen Erzeugnissen a. n. g.	
20.6	Herstellung von Chemiefasern	VO
20.60	Herstellung von Chemiefasern	
21	Herstellung von pharmazeutischen Erzeugnissen	
21.1	Herstellung von pharmazeutischen Grundstoffen	VG
21.10	Herstellung von pharmazeutischen Grundstoffen	
21.2	Herstellung von pharmazeutischen Spezialitäten und sonstigen pharmazeutischen Erzeugnissen	VG
21.20	Herstellung von pharmazeutischen Spezialitäten und sonstigen pharmazeutischen Erzeugnissen	

**Noch: Wirtschaftszweige des Verarbeitenden Gewerbes sowie
des Bergbaus und der Gewinnung von Steinen und Erden
aus: Klassifikation der Wirtschaftszweige Ausgabe 2008 (WZ 2008)**

Abteilung Gruppe Klasse	Bezeichnung	Haupt- gruppe
noch: Abschnitt C	Verarbeitendes Gewerbe	
22	Herstellung von Gummi- und Kunststoffwaren	
22.1	Herstellung von Gummiwaren	VO
22.11	Herstellung und Runderneuerung von Bereifungen	
22.19	Herstellung von sonstigen Gummiwaren	
22.2	Herstellung von Kunststoffwaren	VO
22.21	Herstellung von Platten, Folien, Schläuchen und Profilen aus Kunststoffen	
22.22	Herstellung von Verpackungsmitteln aus Kunststoffen	
22.23	Herstellung von Baubedarfsartikeln aus Kunststoffen	
22.29	Herstellung von sonstigen Kunststoffwaren	
23	Herstellung von Glas und Glaswaren, Keramik, Verarbeitung von Steinen und Erden	
23.1	Herstellung von Glas und Glaswaren	VO
23.11	Herstellung von Flachglas	
23.12	Veredlung und Bearbeitung von Flachglas	
23.13	Herstellung von Hohlglas	
23.14	Herstellung von Glasfasern und Waren daraus	
23.19	Herstellung, Veredlung und Bearbeitung von sonstigem Glas einschließlich technischen Glaswaren	
23.2	Herstellung von feuerfesten keramischen Werkstoffen und Waren	VO
23.20	Herstellung von feuerfesten keramischen Werkstoffen und Waren	
23.3	Herstellung von keramischen Baumaterialien	VO
23.31	Herstellung von keramischen Wand- und Bodenfliesen und -platten	
23.32	Herstellung von Ziegeln und sonstiger Baukeramik	
23.4	Herstellung von sonstigen Porzellan- und keramischen Erzeugnissen	VO
23.41	Herstellung von keramischen Haushaltswaren und Ziergegenständen	
23.42	Herstellung von Sanitärkeramik	
23.43	Herstellung von Isolatoren und Isolierteilen aus Keramik	
23.44	Herstellung von keramischen Erzeugnissen für sonstige technische Zwecke	
23.49	Herstellung von sonstigen keramischen Erzeugnissen	
23.5	Herstellung von Zement, Kalk und gebranntem Gips	VO
23.51	Herstellung von Zement	
23.52	Herstellung von Kalk und gebranntem Gips	
23.6	Herstellung von Erzeugnissen aus Beton, Zement und Gips	VO
23.61	Herstellung von Erzeugnissen aus Beton, Zement und Kalksandstein für den Bau	
23.62	Herstellung von Gips erzeugnissen für den Bau	
23.63	Herstellung von Frischbeton (Transportbeton)	
23.64	Herstellung von Mörtel und anderem Beton (Trockenbeton)	
23.65	Herstellung von Faserzementwaren	
23.69	Herstellung von sonstigen Erzeugnissen aus Beton, Zement und Gips a. n. g.	
23.7	Be- und Verarbeitung von Naturwerksteinen und Natursteinen a. n. g.	VO
23.70	Be- und Verarbeitung von Naturwerksteinen und Natursteinen a. n. g.	
23.9	Herstellung von Schleifkörpern und Schleifmitteln auf Unterlage sowie sonstigen Erzeugnissen aus nichtmetallischen Mineralien a. n. g.	VO
23.91	Herstellung von Schleifkörpern und Schleifmitteln auf Unterlage	
23.99	Herstellung von sonstigen Erzeugnissen aus nichtmetallischen Mineralien a. n. g.	

**Noch: Wirtschaftszweige des Verarbeitenden Gewerbes sowie
des Bergbaus und der Gewinnung von Steinen und Erden
aus: Klassifikation der Wirtschaftszweige Ausgabe 2008 (WZ 2008)**

Abteilung Gruppe Klasse	Bezeichnung	Haupt- gruppe
noch: Abschnitt C	Verarbeitendes Gewerbe	
24	Metallerzeugung und -bearbeitung	
24.1	Erzeugung von Roheisen, Stahl und Ferrolegierungen	VO
24.10	Erzeugung von Roheisen, Stahl und Ferrolegierungen	
24.2	Herstellung von Stahlrohren, Rohrform-, Rohrverschluss- und Rohrverbindungsstücken aus Stahl	VO
24.20	Herstellung von Stahlrohren, Rohrform-, Rohrverschluss- und Rohrverbindungsstücken aus Stahl	
24.3	Sonstige erste Bearbeitung von Eisen und Stahl	VO
24.31	Herstellung von Blankstahl	
24.32	Herstellung von Kaltband mit einer Breite von weniger als 600 mm	
24.33	Herstellung von Kaltprofilen	
24.34	Herstellung von kaltgezogenem Draht	
24.4	Erzeugung und erste Bearbeitung von NE-Metallen	VO
24.41	Erzeugung und erste Bearbeitung von Edelmetallen	
24.42	Erzeugung und erste Bearbeitung von Aluminium	
24.43	Erzeugung und erste Bearbeitung von Blei, Zink und Zinn	
24.44	Erzeugung und erste Bearbeitung von Kupfer	
24.45	Erzeugung und erste Bearbeitung von sonstigen NE-Metallen	
24.46	Aufbereitung von Kernbrennstoffen	
24.5	Gießereien	VO
24.51	Eisengießereien	
24.52	Stahlgießereien	
24.53	Leichtmetallgießereien	
24.54	Buntmetallgießereien	
25	Herstellung von Metallerzeugnissen	
25.1	Stahl- und Leichtmetallbau	IG
25.11	Herstellung von Metallkonstruktionen	
25.12	Herstellung von Ausbauelementen aus Metall	
25.2	Herstellung von Metalltanks und -behältern; Herstellung von Heizkörpern und -kesseln für Zentralheizungen	IG
25.21	Herstellung von Heizkörpern und -kesseln für Zentralheizungen	
25.29	Herstellung von Sammelbehältern, Tanks u. ä. Behältern aus Metall	
25.3	Herstellung von Dampfkesseln (ohne Zentralheizungskessel)	IG
25.30	Herstellung von Dampfkesseln (ohne Zentralheizungskessel)	
25.4	Herstellung von Waffen und Munition	IG
25.40	Herstellung von Waffen und Munition	
25.5	Herstellung von Schmiede-, Press-, Zieh- und Stanzteilen, gewalzten Ringen und pulvermetallurgischen Erzeugnissen	VO
25.50	Herstellung von Schmiede-, Press-, Zieh- und Stanzteilen, gewalzten Ringen und pulvermetallurgischen Erzeugnissen	
25.6	Oberflächenveredlung und Wärmebehandlung; Mechanik a. n. g.	VO
25.61	Oberflächenveredlung und Wärmebehandlung	
25.62	Mechanik a. n. g.	
25.7	Herstellung von Schneidwaren, Werkzeugen, Schlössern und Beschlägen aus unedlen Metallen	VO
25.71	Herstellung von Schneidwaren und Bestecken aus unedlen Metallen	
25.72	Herstellung von Schlössern und Beschlägen aus unedlen Metallen	
25.73	Herstellung von Werkzeugen	
25.9	Herstellung von sonstigen Metallwaren	VO
25.91	Herstellung von Fässern, Trommeln, Dosen, Eimern u. ä. Behältern aus Metall	
25.92	Herstellung von Verpackungen und Verschlüssen aus Eisen, Stahl und NE-Metall	
25.93	Herstellung von Drahtwaren, Ketten und Federn	
25.94	Herstellung von Schrauben und Nieten	
25.99	Herstellung von sonstigen Metallwaren a. n. g.	

**Noch: Wirtschaftszweige des Verarbeitenden Gewerbes sowie
des Bergbaus und der Gewinnung von Steinen und Erden
aus: Klassifikation der Wirtschaftszweige Ausgabe 2008 (WZ 2008)**

Abteilung Gruppe Klasse	Bezeichnung	Haupt- gruppe
noch: Abschnitt C	Verarbeitendes Gewerbe	
26	Herstellung von Datenverarbeitungsgeräten, elektronischen und optischen Erzeugnissen	
26.1	Herstellung von elektronischen Bauelementen und Leiterplatten	VO
26.11	Herstellung von elektronischen Bauelementen	
26.12	Herstellung von bestückten Leiterplatten	
26.2	Herstellung von Datenverarbeitungsgeräten und peripheren Geräten	IG
26.20	Herstellung von Datenverarbeitungsgeräten und peripheren Geräten	
26.3	Herstellung von Geräten und Einrichtungen der Telekommunikationstechnik	IG
26.30	Herstellung von Geräten und Einrichtungen der Telekommunikationstechnik	
26.4	Herstellung von Geräten der Unterhaltungselektronik	GG
26.40	Herstellung von Geräten der Unterhaltungselektronik	
26.5	Herstellung von Mess-, Kontroll-, Navigations- u. ä. Instrumenten und Vorrichtungen; Herstellung von Uhren	IG
26.51	Herstellung von Mess-, Kontroll-, Navigations- u. ä. Instrumenten und Vorrichtungen	
26.52	Herstellung von Uhren	
26.6	Herstellung von Bestrahlungs- und Elektrotherapiegeräten und elektromedizinischen Geräten	IG
26.60	Herstellung von Bestrahlungs- und Elektrotherapiegeräten und elektromedizinischen Geräten	
26.7	Herstellung von optischen und fotografischen Instrumenten und Geräten	GG
26.70	Herstellung von optischen und fotografischen Instrumenten und Geräten	
26.8	Herstellung von magnetischen und optischen Datenträgern	VO
26.80	Herstellung von magnetischen und optischen Datenträgern	
27	Herstellung von elektrischen Ausrüstungen	
27.1	Herstellung von Elektromotoren, Generatoren, Transformatoren, Elektrizitätsverteilungs- und -schalteinrichtungen	VO
27.11	Herstellung von Elektromotoren, Generatoren und Transformatoren	
27.12	Herstellung von Elektrizitätsverteilungs- und -schalteinrichtungen	
27.2	Herstellung von Batterien und Akkumulatoren	VO
27.20	Herstellung von Batterien und Akkumulatoren	
27.3	Herstellung von Kabeln und elektrischem Installationsmaterial	VO
27.31	Herstellung von Glasfaserkabeln	
27.32	Herstellung von sonstigen elektronischen und elektrischen Drähten und Kabeln	
27.33	Herstellung von elektrischem Installationsmaterial	
27.4	Herstellung von elektrischen Lampen und Leuchten	VO
27.40	Herstellung von elektrischen Lampen und Leuchten	
27.5	Herstellung von Haushaltsgeräten	GG
27.51	Herstellung von elektrischen Haushaltsgeräten	
27.52	Herstellung von nicht elektrischen Haushaltsgeräten	
27.9	Herstellung von sonstigen elektrischen Ausrüstungen und Geräten a. n. g.	VO
27.90	Herstellung von sonstigen elektrischen Ausrüstungen und Geräten a. n. g.	

**Noch: Wirtschaftszweige des Verarbeitenden Gewerbes sowie
des Bergbaus und der Gewinnung von Steinen und Erden
aus: Klassifikation der Wirtschaftszweige Ausgabe 2008 (WZ 2008)**

Abteilung Gruppe Klasse	Bezeichnung	Haupt- gruppe
noch: Abschnitt C	Verarbeitendes Gewerbe	
28	Maschinenbau	
28.1	Herstellung von nicht wirtschaftszweigspezifischen Maschinen	IG
28.11	Herstellung von Verbrennungsmotoren und Turbinen (ohne Motoren für Luft- und Straßenfahrzeuge)	
28.12	Herstellung von hydraulischen und pneumatischen Komponenten und Systemen	
28.13	Herstellung von Pumpen und Kompressoren a. n. g.	
28.14	Herstellung von Armaturen a. n. g.	
28.15	Herstellung von Lagern, Getrieben, Zahnrädern und Antriebs-elementen	
28.2	Herstellung von sonstigen nicht wirtschaftszweigspezifischen Maschinen	IG
28.21	Herstellung von Öfen und Brennern	
28.22	Herstellung von Hebezeugen und Fördermitteln	
28.23	Herstellung von Büromaschinen (ohne Datenverarbeitungsgeräte und periphere Geräte)	
28.24	Herstellung von handgeführten Werkzeugen mit Motorantrieb	
28.25	Herstellung von kälte- und lufttechnischen Erzeugnissen, nicht für den Haushalt	
28.29	Herstellung von sonstigen nicht wirtschaftszweigspezifischen Maschinen a. n. g.	
28.3	Herstellung von land- und forstwirtschaftlichen Maschinen	IG
28.30	Herstellung von land- und forstwirtschaftlichen Maschinen	
28.4	Herstellung von Werkzeugmaschinen	IG
28.41	Herstellung von Werkzeugmaschinen für die Metallbearbeitung	
28.49	Herstellung von sonstigen Werkzeugmaschinen	
28.9	Herstellung von Maschinen für sonstige bestimmte Wirtschaftszweige	IG
28.91	Herstellung von Maschinen für die Metallerzeugung, von Walzwerkseinrichtungen und Gießmaschinen	
28.92	Herstellung von Bergwerks-, Bau- und Baustoffmaschinen	
28.93	Herstellung von Maschinen für die Nahrungs- und Genussmittelerzeugung und die Tabakverarbeitung	
28.94	Herstellung von Maschinen für die Textil- und Bekleidungsherstellung und die Lederverarbeitung	
28.95	Herstellung von Maschinen für die Papiererzeugung und -verarbeitung	
28.96	Herstellung von Maschinen für die Verarbeitung von Kunststoffen und Kautschuk	
28.99	Herstellung von Maschinen für sonstige bestimmte Wirtschaftszweige a. n. g.	
29	Herstellung von Kraftwagen und Kraftwagenteilen	
29.1	Herstellung von Kraftwagen und Kraftwagenmotoren	IG
29.10	Herstellung von Kraftwagen und Kraftwagenmotoren	
29.2	Herstellung von Karosserien, Aufbauten und Anhängern	IG
29.20	Herstellung von Karosserien, Aufbauten und Anhängern	
29.3	Herstellung von Teilen und Zubehör für Kraftwagen	IG
29.31	Herstellung elektrischer und elektronischer Ausrüstungsgegenstände für Kraftwagen	
29.32	Herstellung von sonstigen Teilen und sonstigem Zubehör für Kraftwagen	

**Noch: Wirtschaftszweige des Verarbeitenden Gewerbes sowie
des Bergbaus und der Gewinnung von Steinen und Erden
aus: Klassifikation der Wirtschaftszweige Ausgabe 2008 (WZ 2008)**

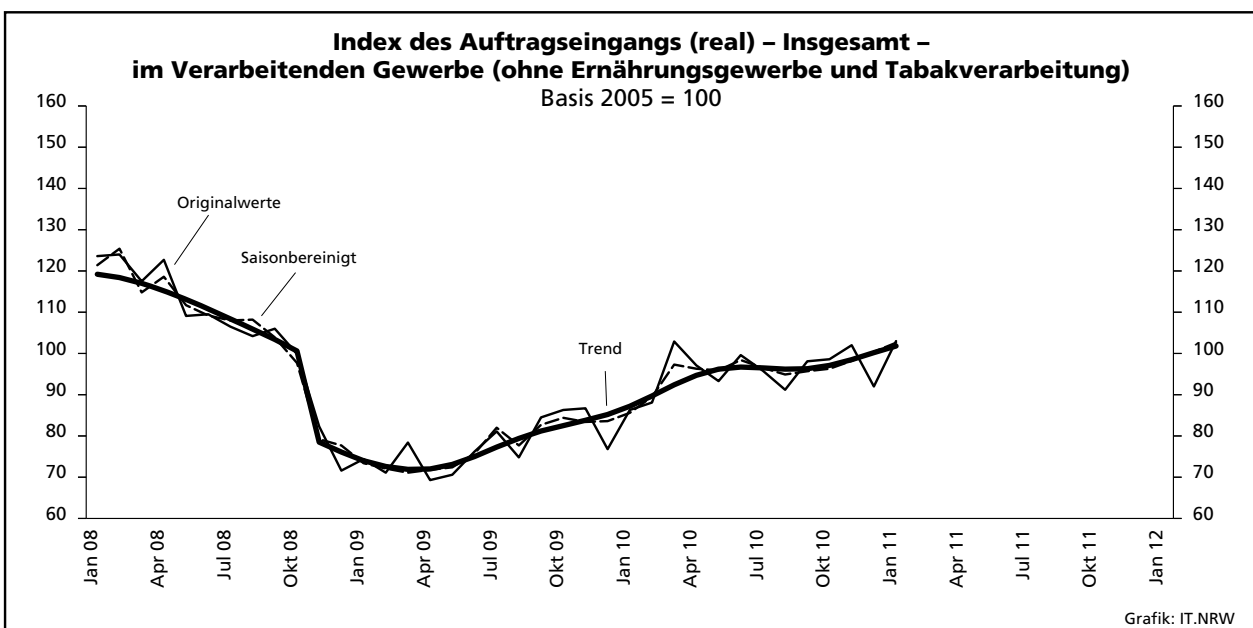
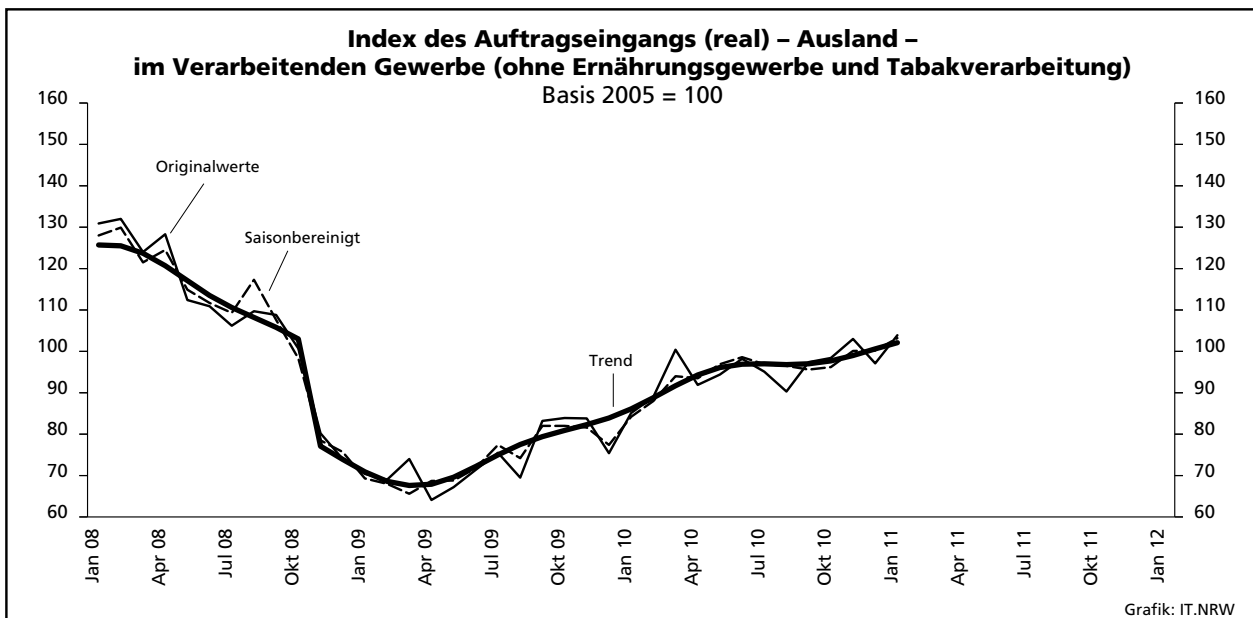
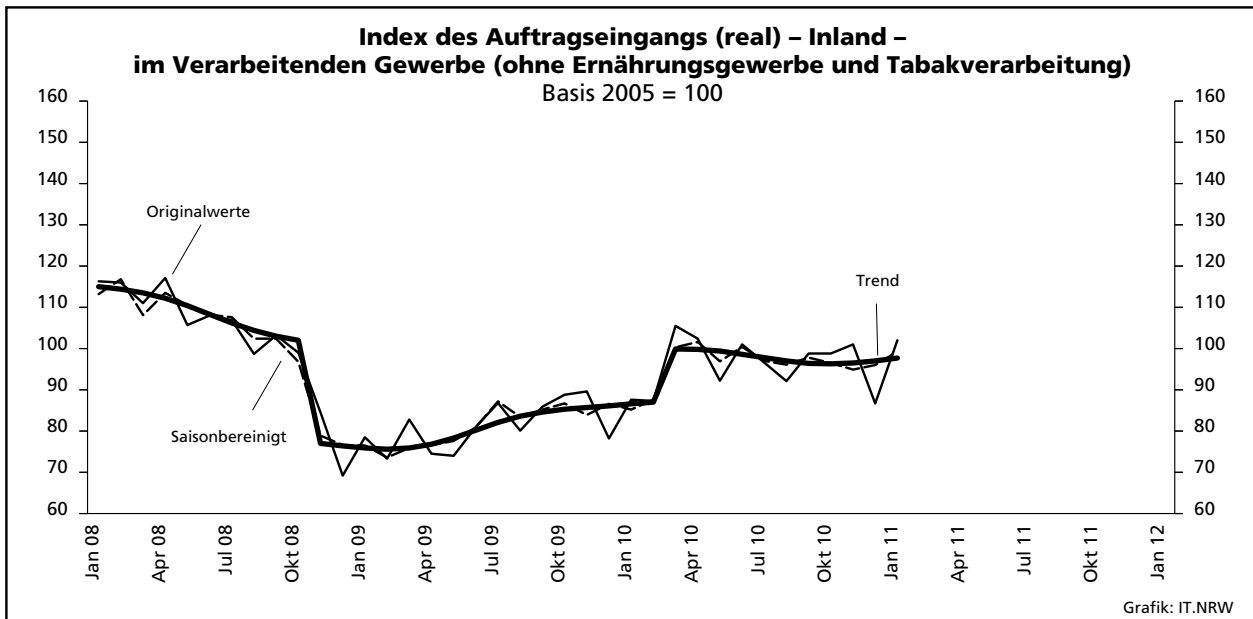
Abteilung Gruppe Klasse	Bezeichnung	Haupt- gruppe
noch: Abschnitt C	Verarbeitendes Gewerbe	
30	Sonstiger Fahrzeugbau	
30.1	Schiff- und Bootsbau	IG
30.11	Schiffbau (ohne Boots- und Yachtbau)	
30.12	Boots- und Yachtbau	
30.2	Schienenfahrzeugbau	IG
30.20	Schienenfahrzeugbau	
30.3	Luft- und Raumfahrzeugbau	IG
30.30	Luft- und Raumfahrzeugbau	
30.4	Herstellung von militärischen Kampffahrzeugen	IG
30.40	Herstellung von militärischen Kampffahrzeugen	
30.9	Herstellung von Fahrzeugen a. n. g.	GG
30.91	Herstellung von Krafträdern	
30.92	Herstellung von Fahrrädern sowie von Behindertenfahrzeugen	
30.99	Herstellung von sonstigen Fahrzeugen a. n. g.	
31	Herstellung von Möbeln	
31.0	Herstellung von Möbeln	GG
31.01	Herstellung von Büro- und Ladenmöbeln	
31.02	Herstellung von Küchenmöbeln	
31.03	Herstellung von Matratzen	
31.09	Herstellung von sonstigen Möbeln	
32	Herstellung von sonstigen Waren	
32.1	Herstellung von Münzen, Schmuck und ähnlichen Erzeugnissen	GG
32.11	Herstellung von Münzen	
32.12	Herstellung von Schmuck, Gold- und Silberschmiedewaren (ohne Fantasieschmuck)	
32.13	Herstellung von Fantasieschmuck	
32.2	Herstellung von Musikinstrumenten	GG
32.20	Herstellung von Musikinstrumenten	
32.3	Herstellung von Sportgeräten	VG
32.30	Herstellung von Sportgeräten	
32.4	Herstellung von Spielwaren	VG
32.40	Herstellung von Spielwaren	
32.5	Herstellung von medizinischen und zahnmedizinischen Apparaten und Materialien	IG
32.50	Herstellung von medizinischen und zahnmedizinischen Apparaten und Materialien	
32.9	Herstellung von Erzeugnissen a. n. g.	VG
32.91	Herstellung von Besen und Bürsten	
32.99	Herstellung von sonstigen Erzeugnissen a. n. g.	
33	Reparatur und Installation von Maschinen und Ausrüstungen	
33.1	Reparatur von Metallerzeugnissen, Maschinen und Ausrüstungen	IG
33.11	Reparatur von Metallerzeugnissen	
33.12	Reparatur von Maschinen	
33.13	Reparatur von elektronischen und optischen Geräten	
33.14	Reparatur von elektrischen Ausrüstungen	
33.15	Reparatur und Instandhaltung von Schiffen, Booten und Yachten	
33.16	Reparatur und Instandhaltung von Luft- und Raumfahrzeugen	
33.17	Reparatur und Instandhaltung von Fahrzeugen a. n. g.	
33.19	Reparatur von sonstigen Ausrüstungen	
33.2	Installation von Maschinen und Ausrüstungen a. n. g.	IG
33.20	Installation von Maschinen und Ausrüstungen a. n. g.	

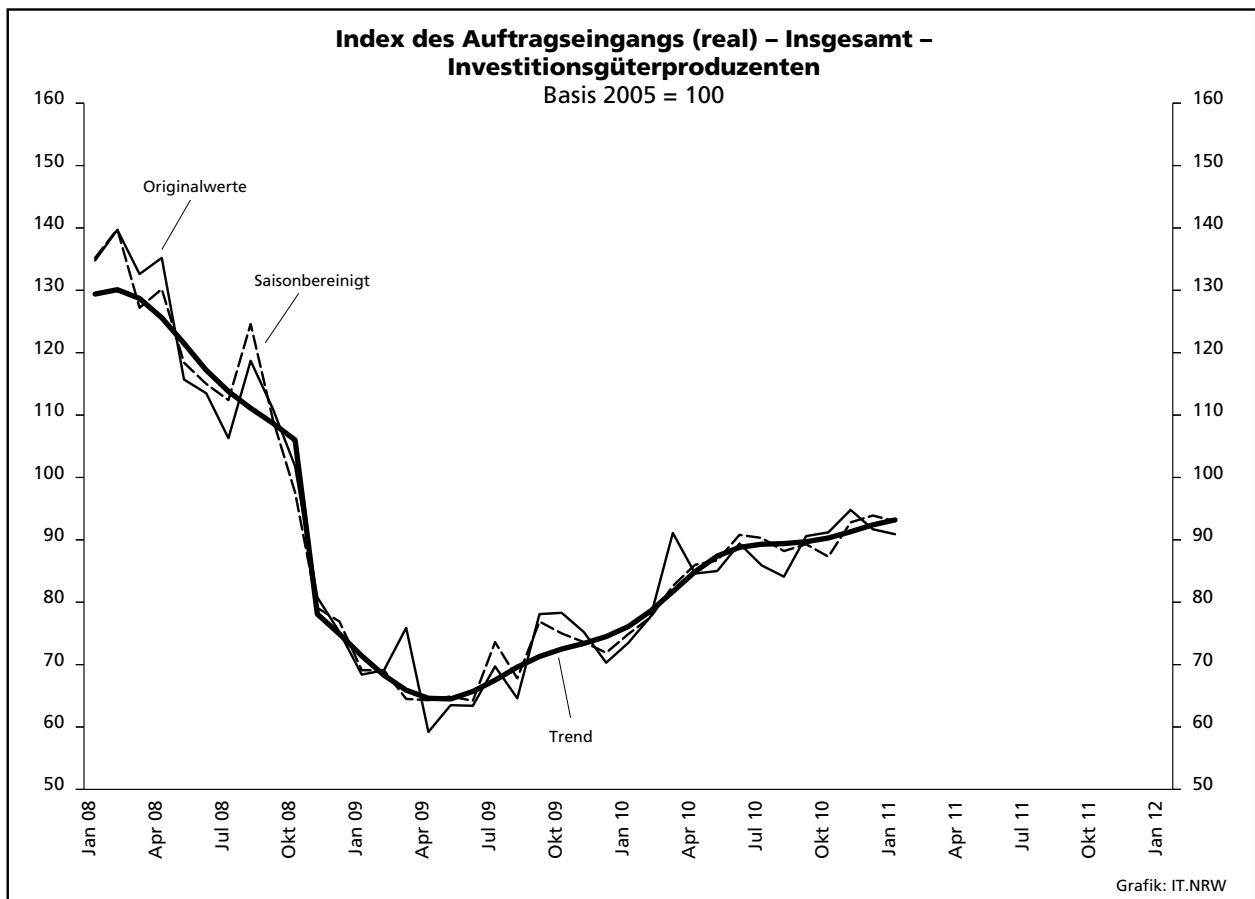
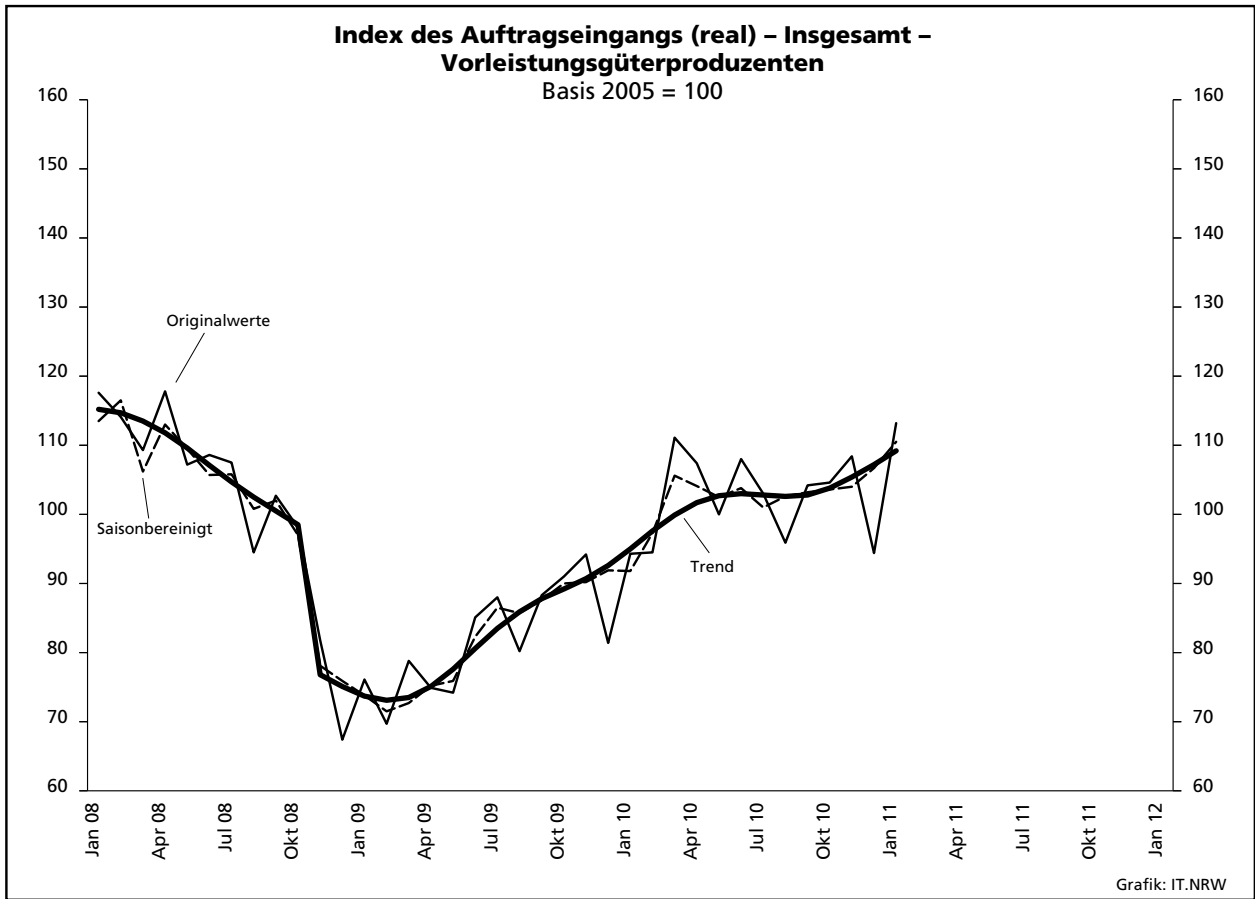
Tabellenteil

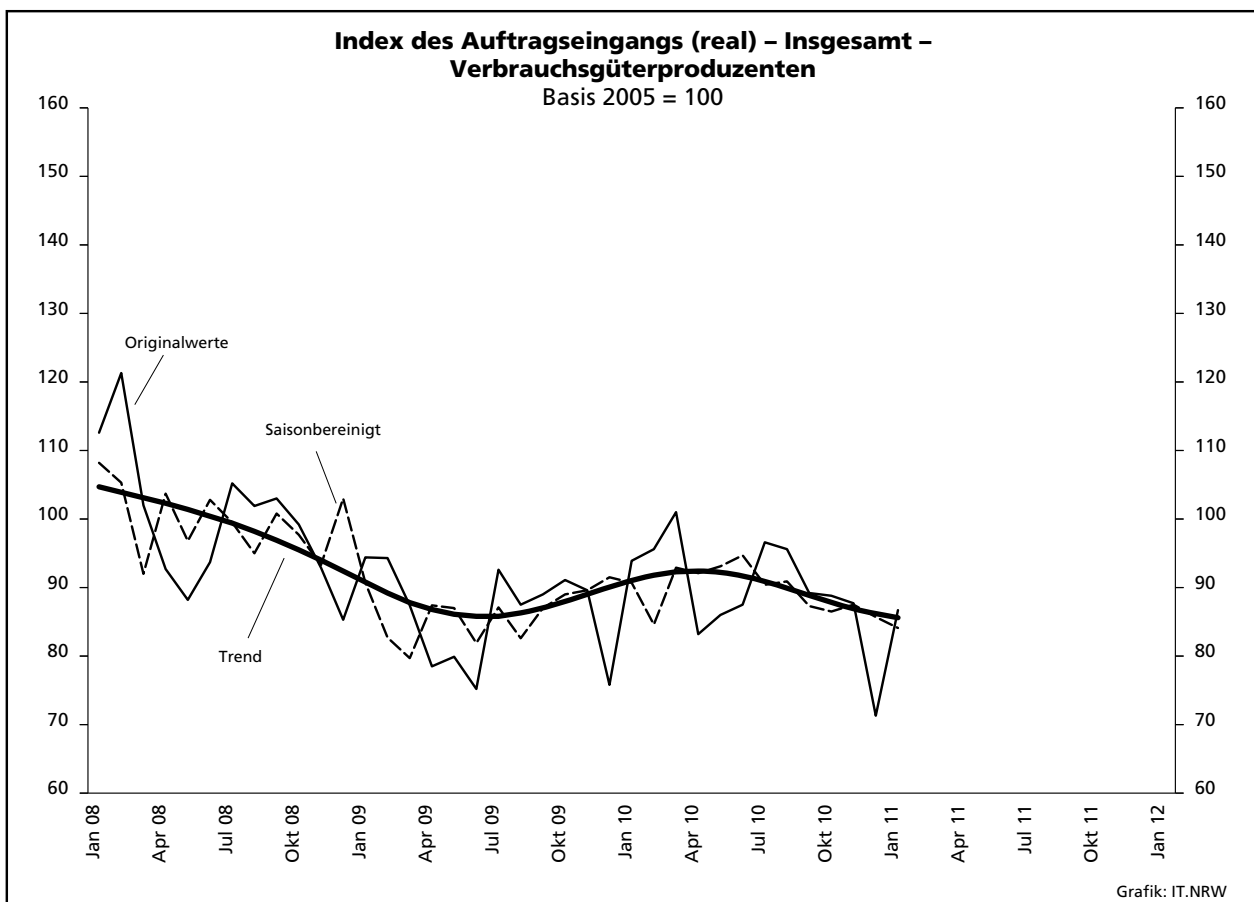
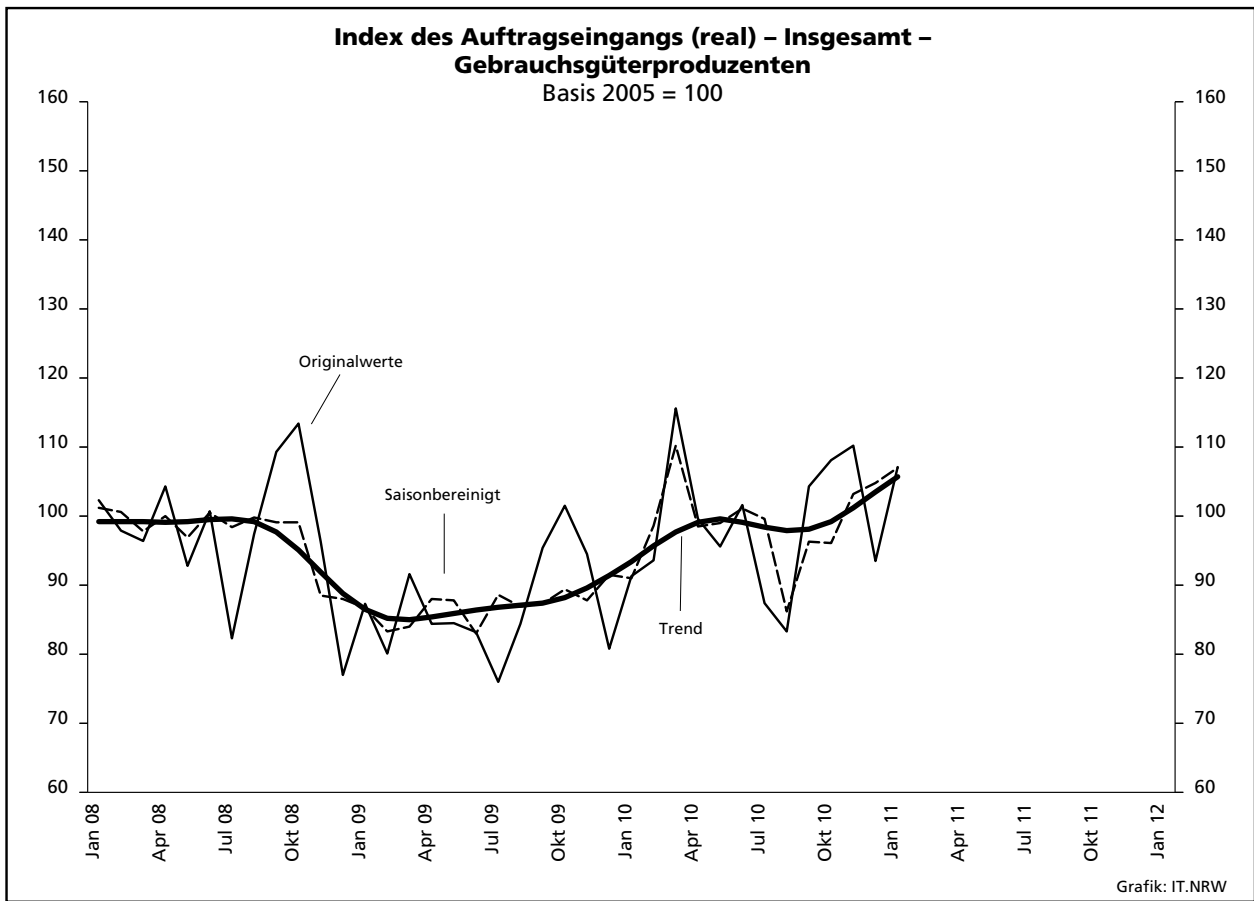
1. Übersicht über die wirtschaftliche Entwicklung in Nordrhein-Westfalen 2000 – 2011*)

Jahr Monat	Auftrags- eingangs- index – real –	Produktions- index im Verarbeitenden Gewerbe ¹⁾	Betriebe	Beschäftigte	Gesamtumsatz	
					insgesamt	darunter Auslandsumsatz
					1 000 EUR	
Basis 2005 = 100		Anzahl				
2000	.	.	10 689	1 472 072	299 285 123	103 842 574
2001	.	.	10 935	1 453 055	297 323 703	105 122 113
2002	.	.	10 504	1 381 853	287 287 443	102 478 933
2003	.	.	10 596	1 345 222	286 904 340	103 325 915
2004	.	.	10 577	1 298 344	308 303 242	116 095 563
2005	100,0	100,0	10 458	1 273 358	322 628 429	124 898 819
2006	106,4	105,1	10 210	1 253 547	329 702 829	134 101 177
2007	114,5	109,5	10 249	1 283 262	354 367 421	148 419 493
2008	106,4	109,6	9 962	1 259 689	355 282 782	148 016 284
2009	77,5	89,5	9 840	1 193 056	280 183 525	112 938 567
2010	95,4	100,0	9 570	1 170 672	315 394 766	131 253 761
2009²⁾						
Januar	74,4	83,8	5 258	1 096 810	20 234 730	8 234 707
Februar	71,1	81,4	5 297	1 092 174	20 125 385	8 389 452
März	78,4	89,4	5 322	1 088 053	22 771 365	9 571 645
April	69,3	85,6	5 316	1 079 905	20 677 731	8 497 984
Mai	70,6	87,4	5 303	1 072 435	20 237 255	8 460 036
Juni	76,2	87,6	5 296	1 068 642	21 553 578	9 129 677
Juli	81,1	92,8	5 286	1 065 063	21 434 388	8 841 930
August	74,8	89,9	5 276	1 065 450	19 888 806	7 886 651
September	84,5	96,2	5 270	1 063 353	24 546 766	10 521 512
Oktober	86,3	99,7	5 254	1 056 210	23 547 193	9 813 853
November	86,7	96,6	5 245	1 052 588	23 237 685	9 777 132
Dezember	76,8	84,1	5 240	1 047 333	21 951 742	9 701 873
2010						
Januar	86,3	87,0	4 969	1 031 568	20 351 773	8 620 969
Februar	88,1	86,1	4 980	1 027 228	21 164 054	9 173 214
März	102,9	102,5	4 978	1 025 456	25 831 949	11 222 736
April	97,1	95,0	4 981	1 024 461	23 238 556	10 082 881
Mai	93,3	97,5	4 972	1 022 866	23 532 356	10 329 989
Juni	99,6	100,8	4 971	1 025 332	25 905 725	11 598 730
Juli	95,8	104,4	4 966	1 028 431	24 035 584	10 240 753
August	91,2	104,2	4 957	1 033 507	23 392 687	9 983 524
September	98,1	106,2	4 951	1 034 278	26 614 941	11 410 084
Oktober	98,6	110,0r	4 947	1 032 682	25 659 805	10 846 671
November	102,0	108,7r	4 947	1 032 991	27 346 264	12 109 719
Dezember	92,0	97,1r	4 941	1 029 554	25 350 480	11 160 421
2011						
Januar	103,0	98,9	4 956	1 033 578	24 122 314	10 563 994
Februar
März
April
Mai
Juni
Juli
August
September
Oktober
November
Dezember

*) Bei den Jahreswerten beziehen sich alle Angaben auf Betriebe von Unternehmen mit im Allgemeinen 20 und mehr Beschäftigten. – 1) arbeitstäglich be-
reinigt – 2) Betriebe mit 50 und mehr tätigen Personen.







2. Auftragseingangsindex im Verarbeitenden Gewerbe Nordrhein-Westfalens

Nominalindex Inland

Systematik-Nr.	Wirtschaftszweig Hauptgruppe	Jahr 2010	Januar 2010	Dezember 2010	Januar 2011	Veränderung gegenüber Vorjahres- monat in %
Basis 2005 = 100						
13	Herstellung von Textilien	83,7	74,1	67,3	92,3	+24,6
14	Herstellung von Bekleidung	53,9	57,9	21,0	56,5	-2,4
17	Herstellung von Papier, Pappe und Waren daraus	101,3	93,2	105,1	115,8	+24,2
20	Herstellung von chemischen Erzeugnissen	109,3	95,8	105,2	121,0	+26,3
20.1	Herstellung von chemischen Grundstoffen, Düngemitteln und Stickstoffverbindungen, Kunststoffen in Primärformen und synthetischem Kautschuk in Primärformen	115,8	100,2	116,2	133,7	+33,4
21	Herstellung von pharmazeutischen Erzeugnissen	86,1	98,1	70,7	58,6	-40,3
24	Metallerzeugung und -bearbeitung	127,0	110,9	111,9	143,1	+29,0
24.1	Erzeugung von Roheisen, Stahl und Ferrolegierungen	121,1	114,6	98,0	139,2	+21,5
24.4	Erzeugung und erste Bearbeitung von NE-Metallen	131,0	108,9	152,3	145,7	+33,8
24.5	Gießereien	98,9	82,5	86,5	129,6	+57,1
25	Herstellung von Metallerzeugnissen	102,1	83,3	92,1	105,5	+26,7
25.5	Herstellung von Schmiede-, Press-, Zieh- und Stanzteilen, gewalzten Ringen und pulvermetallurgischen Erzeugnissen	98,0	79,2	94,8	108,9	+37,5
25.7	Herstellung von Schneidwaren, Werkzeugen, Schlössern und Beschlägen aus unedlen Metallen	96,3	81,4	87,4	97,8	+20,1
26	Herstellung von Datenverarbeitungsgeräten, elektronischen und optischen Erzeugnissen	69,5	65,4	68,7	87,3	+33,5
27	Herstellung von elektrischen Ausrüstungen	102,7	89,9	96,6	125,8	+39,9
27.1	Herstellung von Elektromotoren, Generatoren, Transformatoren, Elektrizitätsverteilungs- und -schalteinrichtungen	106,9	86,4	103,7	113,5	+31,4
28	Maschinenbau	106,7	94,4	108,1	110,3	+16,8
28.1	Herstellung von nicht wirtschaftszweigspezifischen Maschinen	105,9	94,6	93,3	107,3	+13,4
29	Herstellung von Kraftwagen und Kraftwagenteilen	77,2	65,0	67,3	77,8	+19,7
30	Sonstiger Fahrzeugbau	52,7	46,3	62,2	42,7	-7,8
C	Verarbeitendes Gewerbe	102,7	89,9	95,0	111,6	+24,1
	Vorleistungsgüterproduzenten	112,3	97,6	103,7	127,6	+30,7
	Investitionsgüterproduzenten	88,5	75,5	84,9	88,8	+17,6
	Gebrauchsgüterproduzenten	98,4	96,1	88,7	104,0	+8,2
	Verbrauchsgüterproduzenten	84,0	85,7	66,1	76,6	-10,6

Noch: 2. Auftragseingangsindex im Verarbeitenden Gewerbe Nordrhein-Westfalens

Nominalindex Ausland

Systematik-Nr.	Wirtschaftszweig Hauptgruppe	Jahr 2010	Januar 2010	Dezember 2010	Januar 2011	Veränderung gegenüber Vorjahres- monat in %
Basis 2005 = 100						
13	Herstellung von Textilien	91,4	81,0	79,8	94,1	+16,2
14	Herstellung von Bekleidung	71,4	77,7	21,1	87,5	+12,6
17	Herstellung von Papier, Pappe und Waren daraus	113,4	108,5	107,9	107,5	-0,9
20	Herstellung von chemischen Erzeugnissen	111,8	100,0	107,9	131,3	+31,3
20.1	Herstellung von chemischen Grundstoffen, Düngemitteln und Stickstoffverbindungen, Kunststoffen in Primärformen und synthetischem Kautschuk in Primärformen	116,3	101,4	113,8	136,9	+35,0
21	Herstellung von pharmazeutischen Erzeugnissen	126,1	148,9	111,4	128,9	-13,4
24	Metallerzeugung und -bearbeitung	100,7	91,1	94,7	115,8	+27,1
24.1	Erzeugung von Roheisen, Stahl und Ferrolegierungen	103,3	91,8	90,0	101,8	+10,9
24.4	Erzeugung und erste Bearbeitung von NE-Metallen	113,4	105,5	114,2	135,1	+28,1
24.5	Gießereien	108,4	104,3	109,4	137,4	+31,7
25	Herstellung von Metallerzeugnissen	104,0	91,0	91,1	116,9	+28,5
25.5	Herstellung von Schmiede-, Press-, Zieh- und Stanzteilen, gewalzten Ringen und pulvermetallurgischen Erzeugnissen	117,0	108,2	100,2	135,2	+25,0
25.7	Herstellung von Schneidwaren, Werkzeugen, Schlössern und Beschlägen aus unedlen Metallen	86,6	74,7	72,4	89,4	+19,7
26	Herstellung von Datenverarbeitungsgeräten, elektronischen und optischen Erzeugnissen	48,3	38,4	55,6	54,5	+41,9
27	Herstellung von elektrischen Ausrüstungen	127,7	109,2	144,2	144,5	+32,3
27.1	Herstellung von Elektromotoren, Generatoren, Transformatoren, Elektrizitätsverteilungs- und -schalteinrichtungen	132,2	97,3	194,3	151,6	+55,8
28	Maschinenbau	119,3	93,9	143,6	126,3	+34,5
28.1	Herstellung von nicht wirtschaftszweigspezifischen Maschinen	114,0	95,7	128,5	135,6	+41,7
29	Herstellung von Kraftwagen und Kraftwagenteilen	82,4	72,9	79,0	86,9	+19,2
30	Sonstiger Fahrzeugbau	123,4	132,5	326,7	416,1	+214,0
C	Verarbeitendes Gewerbe	102,8	89,9	106,3	115,4	+28,4
	Vorleistungsgüterproduzenten	110,1	98,0	107,5	125,9	+28,5
	Investitionsgüterproduzenten	94,2	78,2	107,0	103,8	+32,7
	Gebrauchsgüterproduzenten	102,5	90,0	101,2	115,0	+27,8
	Verbrauchsgüterproduzenten	111,3	117,6	91,1	118,5	+0,8

Noch: 2. Auftragseingangsindex im Verarbeitenden Gewerbe Nordrhein-Westfalens

Nominalindex Insgesamt

Systematik-Nr.	Wirtschaftszweig Hauptgruppe	Jahr 2010	Januar 2010	Dezember 2010	Januar 2011	Veränderung gegenüber Vorjahres- monat in %
Basis 2005 = 100						
13	Herstellung von Textilien	86,8	76,9	72,5	93,0	+20,9
14	Herstellung von Bekleidung	59,9	64,7	21,0	67,0	+3,6
17	Herstellung von Papier, Pappe und Waren daraus	106,5	99,7	106,3	112,2	+12,5
20	Herstellung von chemischen Erzeugnissen	110,6	98,1	106,7	126,5	+29,0
20.1	Herstellung von chemischen Grundstoffen, Düngemitteln und Stickstoffverbindungen, Kunststoffen in Primärformen und synthetischem Kautschuk in Primärformen	116,0	100,9	114,9	135,4	+34,2
21	Herstellung von pharmazeutischen Erzeugnissen	104,9	121,9	89,8	91,6	-24,9
24	Metallerzeugung und -bearbeitung	116,0	102,6	104,7	131,7	+28,4
24.1	Erzeugung von Roheisen, Stahl und Ferrolegierungen	115,4	107,4	95,4	127,4	+18,6
24.4	Erzeugung und erste Bearbeitung von NE-Metallen	122,9	107,4	134,7	140,8	+31,1
24.5	Gießereien	102,3	90,2	94,6	132,4	+46,8
25	Herstellung von Metallerzeugnissen	102,7	85,9	91,7	109,4	+27,4
25.5	Herstellung von Schmiede-, Press-, Zieh- und Stanzteilen, gewalzten Ringen und pulvermetallurgischen Erzeugnissen	103,8	88,1	96,5	117,0	+32,8
25.7	Herstellung von Schneidwaren, Werkzeugen, Schlössern und Beschlägen aus unedlen Metallen	92,2	78,6	81,1	94,3	+20,0
26	Herstellung von Datenverarbeitungsgeräten, elektronischen und optischen Erzeugnissen	56,4	48,7	60,6	67,0	+37,6
27	Herstellung von elektrischen Ausrüstungen	113,6	98,3	117,4	133,9	+36,2
27.1	Herstellung von Elektromotoren, Generatoren, Transformatoren, Elektrizitätsverteilungs- und -schalteinrichtungen	117,4	90,9	141,2	129,2	+42,1
28	Maschinenbau	114,4	94,0	129,8	120,1	+27,8
28.1	Herstellung von nicht wirtschaftszweigspezifischen Maschinen	110,3	95,2	112,5	122,8	+29,0
29	Herstellung von Kraftwagen und Kraftwagenteilen	80,4	69,8	74,4	83,4	+19,5
30	Sonstiger Fahrzeugbau	82,8	82,9	174,7	201,5	+143,1
C	Verarbeitendes Gewerbe	102,7	89,9	100,7	113,5	+26,3
	Vorleistungsgüterproduzenten	111,3	97,8	105,4	126,8	+29,7
	Investitionsgüterproduzenten	91,9	77,1	98,0	97,8	+26,8
	Gebrauchsgüterproduzenten	100,7	92,7	95,5	110,0	+18,7
	Verbrauchsgüterproduzenten	95,1	98,6	76,3	93,7	-5,0

Noch: 2. Auftragseingangsindex im Verarbeitenden Gewerbe Nordrhein-Westfalens

Realindex Inland

Systematik-Nr.	Wirtschaftszweig Hauptgruppe	Jahr 2010	Januar 2010	Dezember 2010	Januar 2011	Veränderung gegenüber Vorjahres- monat in %
Basis 2005 = 100						
13	Herstellung von Textilien	79,9	71,6	63,3	85,1	+18,9
14	Herstellung von Bekleidung	52,0	56,1	20,3	53,9	-3,9
17	Herstellung von Papier, Pappe und Waren daraus	96,2	91,3	97,0	105,9	+16,0
20	Herstellung von chemischen Erzeugnissen	96,4	87,2	90,8	102,6	+17,7
20.1	Herstellung von chemischen Grundstoffen, Düngemitteln und Stickstoffverbindungen, Kunststoffen in Primärformen und synthetischem Kautschuk in Primärformen	100,1	89,9	98,2	111,0	+23,5
21	Herstellung von pharmazeutischen Erzeugnissen	86,1	98,3	71,1	59,3	-39,7
24	Metallerzeugung und -bearbeitung	113,5	110,9	93,0	118,7	+7,0
24.1	Erzeugung von Roheisen, Stahl und Ferrolegierungen	112,7	125,5	86,1	120,0	-4,4
24.4	Erzeugung und erste Bearbeitung von NE-Metallen	95,1	84,0	102,5	92,0	+9,5
24.5	Gießereien	90,0	77,3	77,4	114,9	+48,6
25	Herstellung von Metallerzeugnissen	94,9	78,3	84,9	97,0	+23,9
25.5	Herstellung von Schmiede-, Press-, Zieh- und Stanzteilen, gewalzten Ringen und pulvermetallurgischen Erzeugnissen	93,3	75,8	89,5	102,8	+35,6
25.7	Herstellung von Schneidwaren, Werkzeugen, Schlössern und Beschlägen aus unedlen Metallen	90,9	77,2	82,2	91,8	+18,9
26	Herstellung von Datenverarbeitungsgeräten, elektronischen und optischen Erzeugnissen	107,4	110,1	108,8	161,8	+47,0
27	Herstellung von elektrischen Ausrüstungen	96,6	84,9	90,4	115,3	+35,8
27.1	Herstellung von Elektromotoren, Generatoren, Transformatoren, Elektrizitätsverteilungs- und -schalteinrichtungen	103,8	84,1	100,1	109,0	+29,6
28	Maschinenbau	96,8	86,3	98,1	99,2	+14,9
28.1	Herstellung von nicht wirtschaftszweigspezifischen Maschinen	95,1	85,1	83,8	95,5	+12,2
29	Herstellung von Kraftwagen und Kraftwagenteilen	76,0	64,0	66,0	76,4	+19,4
30	Sonstiger Fahrzeugbau	48,9	43,1	56,6	38,4	-10,9
C	Verarbeitendes Gewerbe	95,8	87,6	86,7	102,0	+16,4
	Vorleistungsgüterproduzenten	103,3	95,6	92,7	114,8	+20,1
	Investitionsgüterproduzenten	84,5	72,5	80,6	84,0	+15,9
	Gebrauchsgüterproduzenten	94,5	92,7	84,8	99,0	+6,8
	Verbrauchsgüterproduzenten	81,7	84,0	63,9	73,3	-12,7

Noch: 2. Auftragseingangsindex im Verarbeitenden Gewerbe Nordrhein-Westfalens

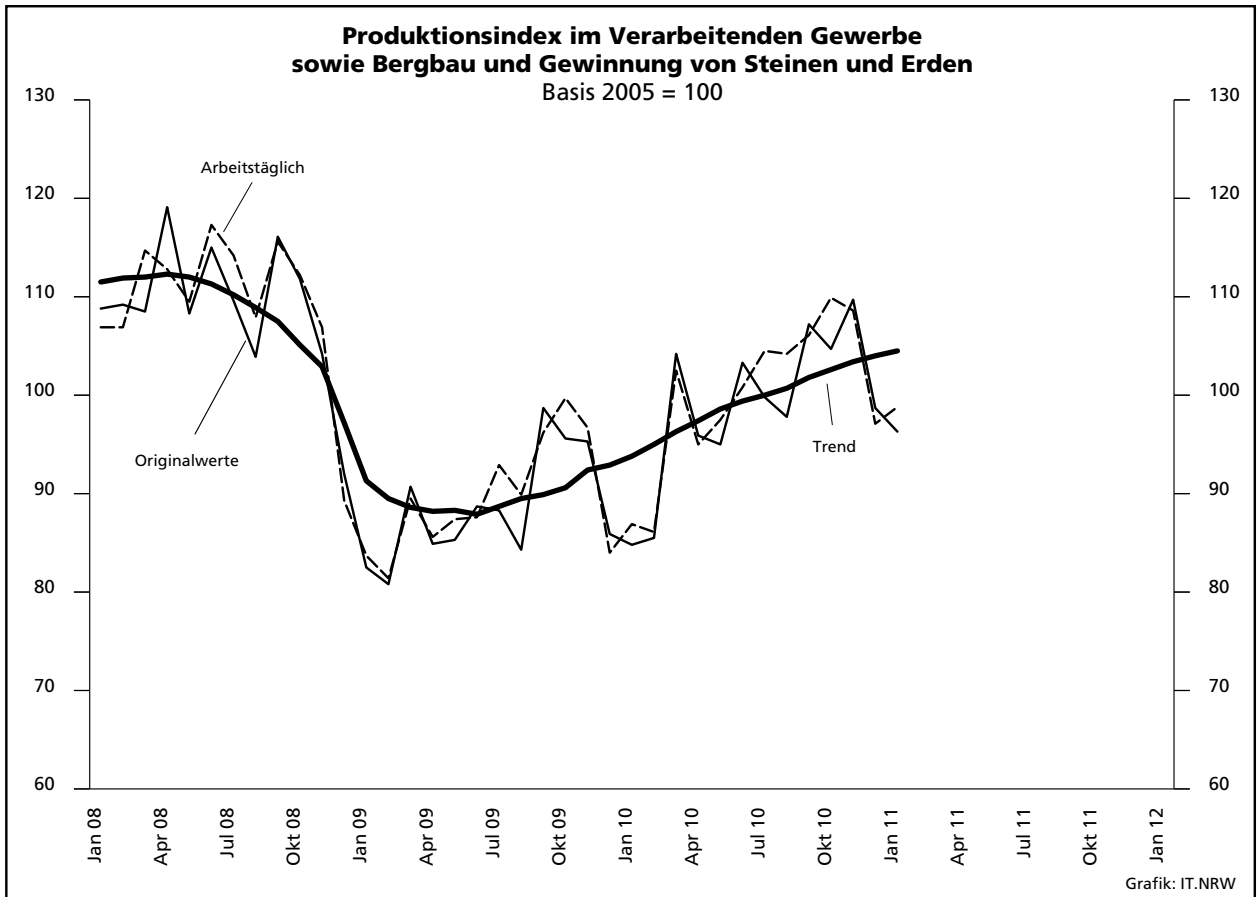
Realindex Ausland

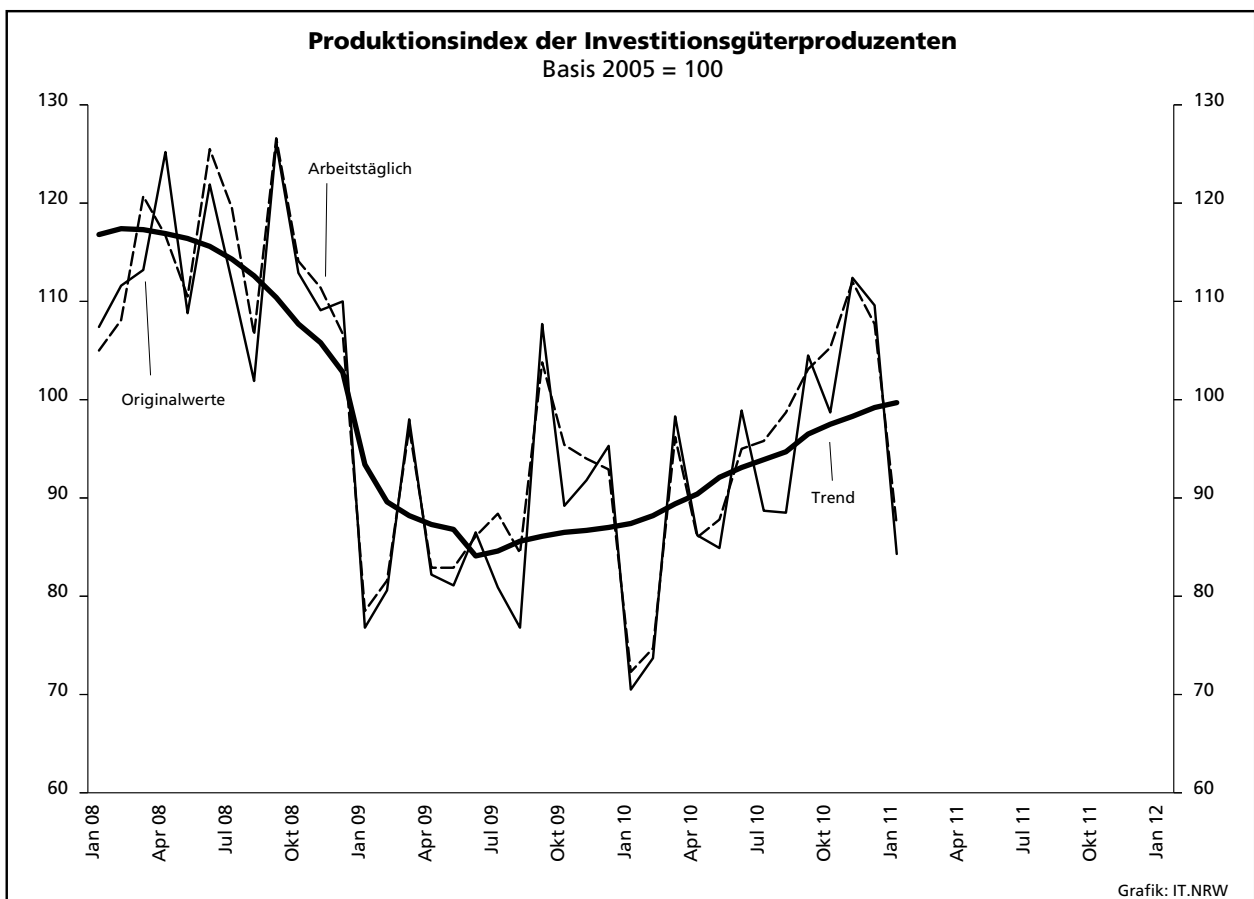
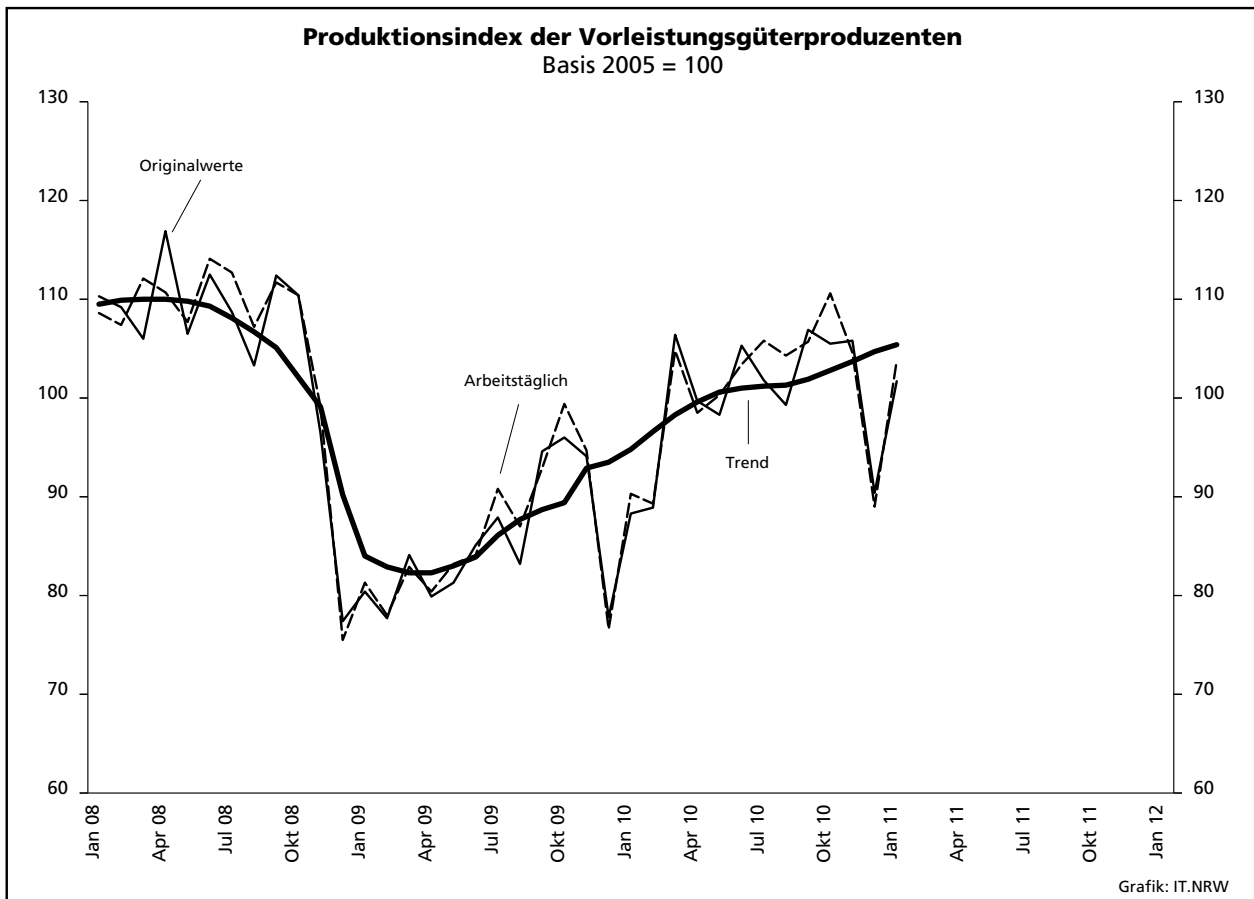
Systematik-Nr.	Wirtschaftszweig Hauptgruppe	Jahr 2010	Januar 2010	Dezember 2010	Januar 2011	Veränderung gegenüber Vorjahres- monat in %
Basis 2005 = 100						
13	Herstellung von Textilien	87,9	78,5	76,4	88,3	+12,5
14	Herstellung von Bekleidung	70,6	77,6	20,5	84,4	+8,8
17	Herstellung von Papier, Pappe und Waren daraus	109,0	106,7	100,9	99,3	-6,9
20	Herstellung von chemischen Erzeugnissen	100,2	93,2	93,9	112,5	+20,7
20.1	Herstellung von chemischen Grundstoffen, Düngemitteln und Stickstoffverbindungen, Kunststoffen in Primärformen und synthetischem Kautschuk in Primärformen	103,3	94,4	97,8	115,3	+22,1
21	Herstellung von pharmazeutischen Erzeugnissen	110,7	132,7	99,2	113,9	-14,2
24	Metallerzeugung und -bearbeitung	85,0	83,2	76,2	90,4	+8,7
24.1	Erzeugung von Roheisen, Stahl und Ferrolegierungen	86,6	88,7	70,5	75,9	-14,4
24.4	Erzeugung und erste Bearbeitung von NE-Metallen	91,0	89,9	88,0	99,0	+10,1
24.5	Gießereien	83,0	79,8	83,7	103,5	+29,7
25	Herstellung von Metallerzeugnissen	96,4	85,1	84,2	107,5	+26,3
25.5	Herstellung von Schmiede-, Press-, Zieh- und Stanzteilen, gewalzten Ringen und pulvermetallurgischen Erzeugnissen	108,5	101,1	92,6	124,5	+23,1
25.7	Herstellung von Schneidwaren, Werkzeugen, Schlössern und Beschlägen aus unedlen Metallen	79,7	69,0	66,5	82,0	+18,8
26	Herstellung von Datenverarbeitungsgeräten, elektronischen und optischen Erzeugnissen	67,2	53,8	81,6	78,9	+46,7
27	Herstellung von elektrischen Ausrüstungen	119,7	103,3	134,0	134,5	+30,2
27.1	Herstellung von Elektromotoren, Generatoren, Transformatoren, Elektrizitätsverteilungs- und -schalteinrichtungen	122,5	91,2	178,3	138,8	+52,2
28	Maschinenbau	109,0	86,4	130,7	114,8	+32,9
28.1	Herstellung von nicht wirtschaftszweigspezifischen Maschinen	102,1	86,5	114,6	119,9	+38,6
29	Herstellung von Kraftwagen und Kraftwagenteilen	78,6	70,8	74,5	81,9	+15,7
30	Sonstiger Fahrzeugbau	106,0	113,8	275,8	351,5	+208,9
C	Verarbeitendes Gewerbe	95,0	85,1	97,1	103,9	+22,1
	Vorleistungsgüterproduzenten	100,7	92,8	96,4	111,2	+19,8
	Investitionsgüterproduzenten	88,1	74,2	99,3	95,6	+28,8
	Gebrauchsgüterproduzenten	102,2	90,2	100,8	113,8	+26,2
	Verbrauchsgüterproduzenten	101,4	108,2	82,1	106,3	-1,8

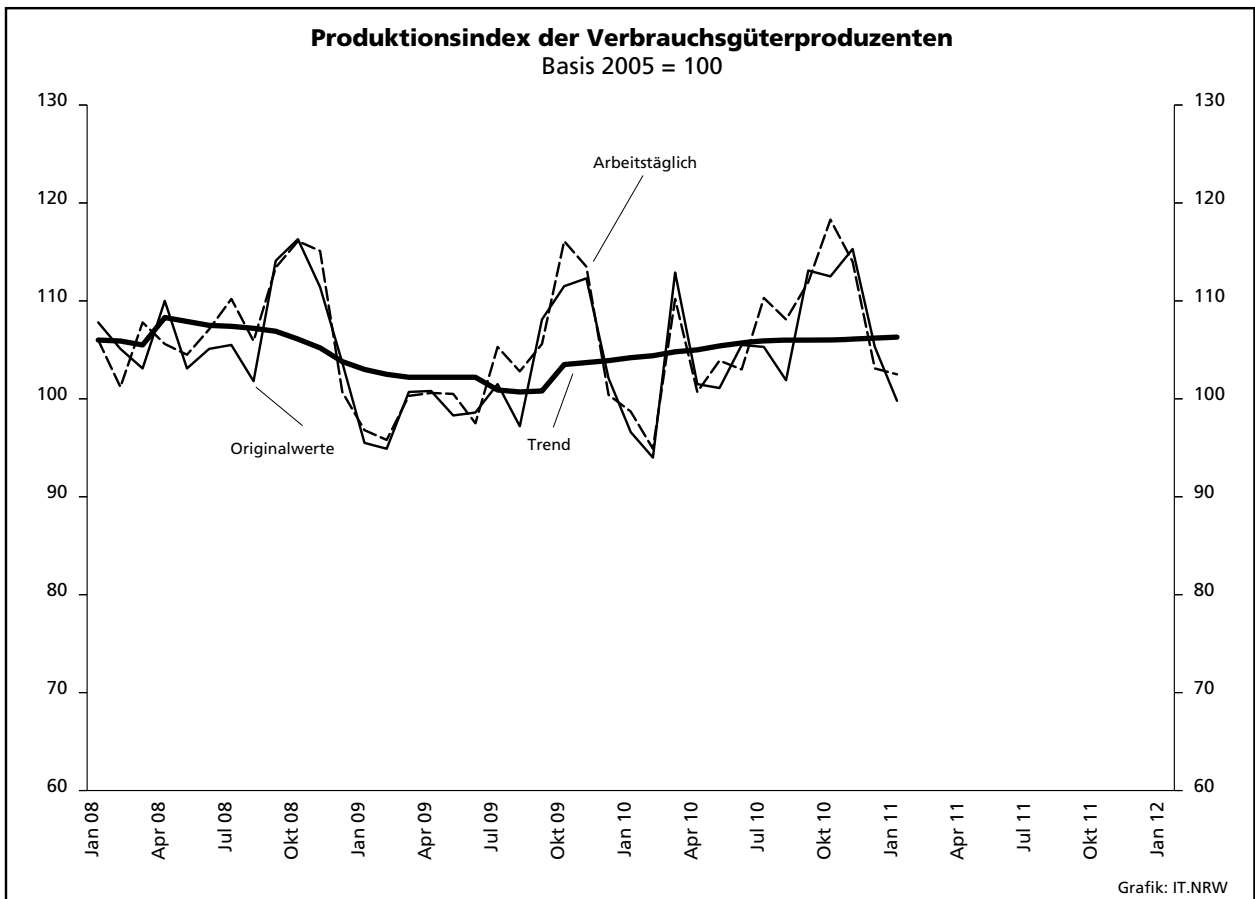
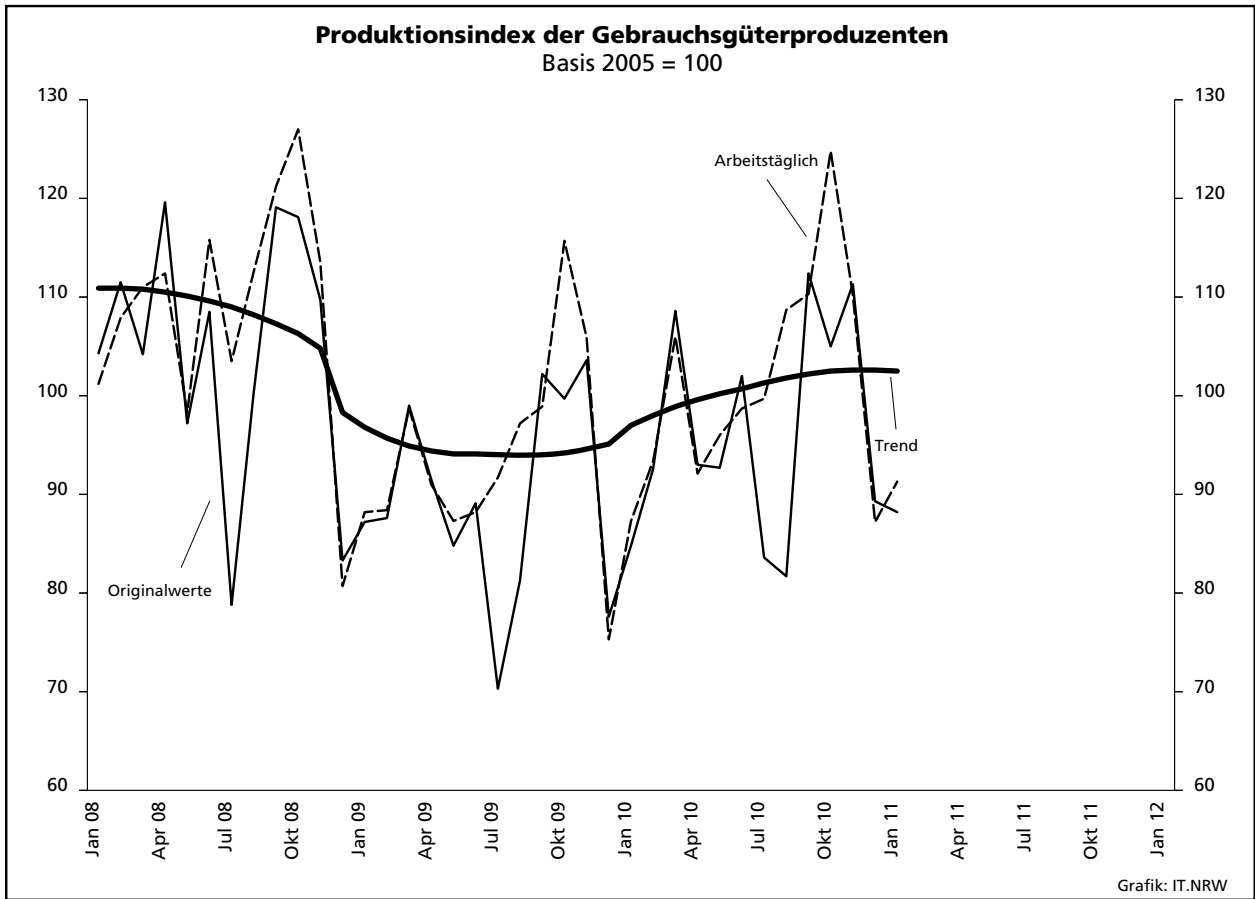
Noch: 2. Auftragseingangsindex im Verarbeitenden Gewerbe Nordrhein-Westfalens

Realindex Insgesamt

Systematik-Nr.	Wirtschaftszweig Hauptgruppe	Jahr 2010	Januar 2010	Dezember 2010	Januar 2011	Veränderung gegenüber Vorjahres- monat in %
Basis 2005 = 100						
13	Herstellung von Textilien	83,2	74,4	68,7	86,4	+16,1
14	Herstellung von Bekleidung	58,4	63,4	20,4	64,3	+1,4
17	Herstellung von Papier, Pappe und Waren daraus	101,7	97,9	98,6	103,1	+5,3
20	Herstellung von chemischen Erzeugnissen	98,4	90,4	92,5	107,9	+19,4
20.1	Herstellung von chemischen Grundstoffen, Düngemitteln und Stickstoffverbindungen, Kunststoffen in Primärformen und synthetischem Kautschuk in Primärformen	101,8	92,4	98,0	113,3	+22,6
21	Herstellung von pharmazeutischen Erzeugnissen	97,7	114,5	84,2	84,9	-25,9
24	Metallerzeugung und -bearbeitung	101,5	99,3	86,0	106,8	+7,6
24.1	Erzeugung von Roheisen, Stahl und Ferrolegierungen	104,5	113,9	81,2	106,1	-6,8
24.4	Erzeugung und erste Bearbeitung von NE-Metallen	93,2	86,7	95,8	95,2	+9,8
24.5	Gießereien	87,5	78,2	79,7	110,8	+41,7
25	Herstellung von Metallerzeugnissen	95,4	80,6	84,7	100,6	+24,8
25.5	Herstellung von Schmiede-, Press-, Zieh- und Stanzteilen, gewalzten Ringen und pulvermetallurgischen Erzeugnissen	98,0	83,6	90,4	109,5	+31,0
25.7	Herstellung von Schneidwaren, Werkzeugen, Schlössern und Beschlägen aus unedlen Metallen	86,2	73,8	75,6	87,7	+18,8
26	Herstellung von Datenverarbeitungsgeräten, elektronischen und optischen Erzeugnissen	82,5	75,2	92,0	110,5	+46,9
27	Herstellung von elektrischen Ausrüstungen	106,7	92,9	109,3	123,7	+33,2
27.1	Herstellung von Elektromotoren, Generatoren, Transformatoren, Elektrizitätsverteilungs- und -schalteinrichtungen	111,5	87,0	132,3	121,3	+39,4
28	Maschinenbau	104,3	86,4	118,0	108,7	+25,8
28.1	Herstellung von nicht wirtschaftszweigspezifischen Maschinen	98,9	85,8	100,6	108,8	+26,8
29	Herstellung von Kraftwagen und Kraftwagenteilen	77,6	68,1	71,2	79,7	+17,0
30	Sonstiger Fahrzeugbau	73,2	73,2	149,8	171,6	+134,4
C	Verarbeitendes Gewerbe	95,4	86,3	92,0	103,0	+19,4
	Vorleistungsgüterproduzenten	102,2	94,3	94,4	113,2	+20,0
	Investitionsgüterproduzenten	86,6	73,5	91,7	90,9	+23,7
	Gebrauchsgüterproduzenten	98,7	91,3	93,5	107,1	+17,3
	Verbrauchsgüterproduzenten	89,7	93,9	71,3	86,7	-7,7







3. Produktionsindex*) im Verarbeitenden Gewerbe sowie Bergbau und Gewinnung von Steinen und Erden Nordrhein-Westfalens

Systematik-Nr.	Wirtschaftszweig Hauptgruppe	Ge- wichtung	Jahr	Januar	Dezember	Januar	Veränderung Januar 2011 gegenüber Januar 2010
		%	2010	2010		2011	%
Basis 2005 = 100							
B	Bergbau und Gewinnung von Steinen und Erden	0,4	92,0r	69,0	80,1r	89,5	+29,7
	darunter						
05	Kohlenbergbau	0,1	58,4	65,2	39,5	53,6	-17,8
08	Gewinnung von Steinen und Erden, sonstiger Bergbau	0,2	103,5r	71,2	92,6r	102,4	+43,8
C	Verarbeitendes Gewerbe	77,8	100,0	87,0	97,1r	98,9	+13,7
	davon						
10	Herstellung von Nahrungs- und Futtermitteln	5,0	114,9r	106,2	119,6r	108,3	+2,0
11	Getränkeherstellung	1,3	90,2	77,4	86,4r	84,9	+9,7
12	Tabakverarbeitung	0,1	104,0	105,5	66,2r	114,3	+8,3
13	Herstellung von Textilien	1,0	84,6r	73,4	67,8r	82,4	+12,3
14	Herstellung von Bekleidung	0,3	63,4r	70,2	48,3r	77,2	+10,0
15	Herstellung von Leder, Lederwaren und Schuhen	0,1	106,6r	98,0	84,7r	129,6	+32,2
16	Herstellung von Holz-, Flecht-, Korb- und Korkwaren (ohne Möbel)	0,9	92,4r	81,7	76,5r	89,4	+9,4
17	Herstellung von Papier, Pappe und Waren daraus	2,1	82,9	81,6	71,1r	86,5	+6,0
18	Herstellung von Druckerzeugnissen; Vervielfältigung von bespielten Ton-, Bild- und Datenträgern	1,6	97,9r	92,7	102,9r	88,2	-4,9
19	Kokerei und Mineralölverarbeitung	5,8	103,3r	92,3	106,3r	102,3	+10,8
20	Herstellung von chemischen Erzeugnissen	11,0	98,0r	90,2	91,8r	101,2	+12,2
21	Herstellung von pharmazeutischen Erzeugnissen	1,2	116,9r	120,5	93,4r	118,4	-1,7
22	Herstellung von Gummi- und Kunststoffwaren	3,3	106,4	95,2	87,1r	106,3	+11,7
23	Herstellung von Glas- und Glaswaren, Keramik, Verarbeitung von Steinen und Erden	2,0	93,4r	70,1	71,5r	85,2	+21,5
24	Metallerzeugung und -bearbeitung	7,6	98,0r	89,4	84,6r	99,2	+11,0
25	Herstellung von Metallerzeugnissen	7,8	95,9r	82,1	84,6r	100,7	+22,7
26	Herstellung von Datenverarbeitungsgeräten, elektronischen und optischen Erzeugnissen	2,4	101,2r	85,2	116,3r	114,2	+34,0
27	Herstellung von elektrischen Ausrüstungen	4,5	110,8r	99,5	98,6r	117,3	+17,9
28	Maschinenbau	10,1	106,5	79,5	131,5r	93,6	+17,7
29	Herstellung von Kraftwagen und Kraftwagenteilen	5,3	79,2	63,0	66,8r	79,8	+26,7
30	Sonstiger Fahrzeugbau	0,4	84,0	74,4	80,1r	88,2	+18,5
31	Herstellung von Möbeln	1,9	98,1r	81,4	84,7r	83,4	+2,5
32	Herstellung von sonstigen Waren	0,5	104,5r	92,1	97,0r	103,9	+12,8
33	Reparatur und Instandhaltung von Maschinen und Ausrüstungen	1,6	114,7	78,2	148,7r	91,8	+17,4
B – C	Verarbeitendes Gewerbe sowie Bergbau und Gewinnung von Steinen und Erden	78,2	99,9r	86,9	97,1r	98,8	+13,7
B – D, F	Produzierendes Gewerbe (einschl. Bau und Energie)	100	100,7	85,6	94,6r	98,2	+14,7
	Vorleistungsgüterproduzenten	38,1	100,5r	90,3	89,0r	103,8	+15,0
	Investitionsgüterproduzenten	20,8	94,6	72,3	107,7r	87,2	+20,6
	Gebrauchsgüterproduzenten	2,7	101,2r	87,3	87,2r	91,3	+4,6
	Verbrauchsgüterproduzenten	10,7	106,4r	98,7	103,1r	102,5	+3,9
	Energie	15,5	100,5	103,0	107,3r	103,4	+0,4

*) von arbeitstäglichen Schwankungen bereinigt

**4. Betriebe, Beschäftigte, geleistete Arbeitsstunden, Entgelte und Umsatz
in Nordrhein-Westfalen nach Wirtschaftszweigen**

Systematik-Nr.	Wirtschaftszweig a = Januar 2011 b = Veränderung gegenüber gleichem Vorjahreszeitraum in %		Betriebe	Beschäftigte	Geleistete Arbeits- stunden	Entgelte	Gesamtumsatz	
							insgesamt	darunter Auslands- umsatz
			Anzahl		1 000		1 000 EUR	
B	Bergbau und Gewinnung von Steinen und Erden	a	35	30 703	3 624	96 458	195 556	12 655
		b	-5,4	-5,6	-3,9	-2,2	+3,0	-1,1
05	Kohlenbergbau	a	23	28 382	3 300	88 845	155 966	4 415
		b	-8,0	-6,6	-5,5	-3,1	+1,1	+18,4
08	Gewinnung von Steinen und Erden, sonstiger Bergbau	a	12	2 321	324	7 613	39 591	8 239
		b	-	+8,7	+15,8	+10,0	+11,1	-9,2
C	Verarbeitendes Gewerbe	a	4 921	1 002 875	133 320	3 559 013	23 926 758	10 551 340
		b	-0,2	+0,5	+6,7	+6,2	+19,5	+23,1
10	Herstellung von Nahrungs- und Futtermitteln	a	413	69 474	9 320	179 121	2 062 110	429 929
		b	+1,0	+0,4	+0,8	+2,3	+7,8	+13,7
10.1	Schlachten und Fleischverarbeitung	a	99	14 818	1 999	33 708	688 428	119 624
		b	-2,0	-0,3	-1,4	+2,7	+11,8	+6,0
10.3	Obst- und Gemüseverarbeitung	a	27	5 495	755	14 532	179 636	40 267
		b	-3,6	+1,5	+5,1	-1,6	+5,4	+10,7
10.5	Milchverarbeitung	a	17	2 843	413	8 003	162 927	62 789
		b	+6,3	+1,6	-	+4,5	+15,7	+43,9
10.6	Mahl- und Schälmaschinen, Herstellung von Stärke und Stärkeerzeugnissen	a	15	2 380	334	8 409	123 610	43 480
		b	-	+3,1	+4,5	-0,9	+19,9	+27,5
10.7	Herstellung von Back- und Teigwaren	a	165	21 642	2 824	45 560	273 797	24 042
		b	+2,5	+1,9	+1,6	+3,8	+1,8	+9,7
10.8	Herstellung von sonstigen Nahrungsmitteln	a	62	19 246	2 538	59 229	460 069	99 176
		b	-	-1,9	-0,5	+2,2	-0,1	+5,0
11	Getränkeherstellung	a	47	8 527	1 173	27 003	222 386	13 839
		b	-	-1,4	-2,0	+4,0	+1,2	+7,4
12	Tabakverarbeitung	a	3	.	85	1 854	17 063	4 352
		b	-	.	-12,3	-7,6	+9,9	+18,3
13	Herstellung von Textilien	a	111	15 538	2 040	41 594	244 984	110 816
		b	-2,6	-2,1	+3,2	+0,6	+15,8	+15,7
13.2	Weberei	a	21	3 256	440	8 597	56 618	29 120
		b	-	+0,9	+6,3	+2,0	+15,9	+8,2
13.3	Veredlung von Textilien und Bekleidung	a	17
		b	+6,3
13.9	Herstellung von sonstigen Textilwaren	a	71	10 427	1 363	28 244	172 107	75 716
		b	-5,3	-2,8	+2,9	+1,2	+20,0	+26,7
14	Herstellung von Bekleidung	a	24	4 101	565	12 334	146 072	65 629
		b	-11,1	-6,5	-3,8	-4,3	-9,8	-5,8
15	Herstellung von Leder, Lederwaren und Schuhen	a	11	.	228	4 528	60 107	19 240
		b	-8,3	.	-0,1	+4,0	+16,0	-7,5
16	Herstellung von Holz-, Flecht-, Korb- und Korkwaren (ohne Möbel)	a	75	11 698	1 648	32 153	201 014	53 245
		b	-3,8	-2,6	+4,1	+1,2	+9,2	+2,3

**Noch: 4. Betriebe, Beschäftigte, geleistete Arbeitsstunden, Entgelte und Umsatz
in Nordrhein-Westfalen nach Wirtschaftszweigen**

Systematik-Nr.	Wirtschaftszweig a = Januar 2011 b = Veränderung gegenüber gleichem Vorjahreszeitraum in %		Betriebe	Beschäftigte	Geleistete Arbeits- stunden	Entgelte	Gesamtumsatz	
							insgesamt	darunter Auslands- umsatz
			Anzahl		1 000		1 000 EUR	
17	Herstellung von Papier, Pappe und Waren daraus	a	153	28 121	3 785	90 333	664 720	277 860
		b	-1,3	+0,2	+1,8	+1,8	+6,8	+3,7
17.1	Herstellung von Holz- und Zellstoff, Papier, Karton und Pappe	a	37	7 568	1 001	29 218	253 041	142 112
		b	+2,8	-1,8	-1,9	+4,6	+11,8	+17,8
17.2	Herstellung von Waren aus Papier, Karton und Pappe	a	116	20 553	2 784	61 114	411 679	135 748
		b	-2,5	+1,0	+3,3	+0,5	+3,9	-7,8
18	Herstellung von Druckerzeugnissen; Vervielfältigung von bespielten Ton-, Bild- und Datenträgern	a	130	18 175	2 346	54 099	244 907	36 656
		b	-3,7	-3,1	-3,8	-3,0	-1,5	-8,3
19	Kokerei und Mineralölverarbeitung	a	13	4 161	606	19 018	686 631	103 109
		b	+30,0	+4,1	+5,5	+9,7	+1,5	+147,5
20	Herstellung von chemischen Erzeugnissen	a	270	84 584	11 565	363 484	4 065 522	2 321 884
		b	+1,1	+0,8	+3,0	+3,1	+22,8	+26,3
20.1	Herstellung von chemischen Grundstoffen, Düngemitteln und Stickstoffverbindungen, Kunststoffen in Primärformen und synthe- tischem Kautschuk in Primärformen	a	121	45 685	6 187	210 527	2 760 292	1 600 897
		b	+0,8	-1,4	+1,4	+1,3	+25,4	+31,4
20.3	Herstellung von Anstrichmitteln, Druckfarben und Kitten	a	46	9 953	1 411	36 387	254 760	116 105
		b	-4,2	+0,6	+1,9	+1,5	+19,6	+25,7
20.4	Herstellung von Seifen, Wasch-, Reinigungs- und Körperpflegemitteln sowie von Duftstoffen	a	39	15 773	2 106	64 832	571 199	250 549
		b	+11,4	+4,7	+3,6	+13,2	+19,9	+22,0
20.5	Herstellung von sonstigen chemischen Erzeugnissen	a	57	9 602	1 407	34 602	275 760	166 409
		b	-	+6,5	+11,9	-	+24,1	+25,0
21	Herstellung von pharmazeutischen Erzeugnissen	a	37	11 013	1 460	42 712	349 751	226 979
		b	-	-7,0	-5,1	-11,9	-17,9	-4,3
22	Herstellung von Gummi- und Kunststoffwaren	a	385	59 762	8 158	178 031	945 128	385 551
		b	+3,2	+6,2	+10,6	+7,9	+17,2	+15,6
22.1	Herstellung von Gummiwaren	a	39	8 487	1 222	27 318	146 572	65 879
		b	-2,5	+13,9	+23,9	+18,9	+16,2	+10,3
22.2	Herstellung von Kunststoffwaren	a	346	51 275	6 936	150 713	798 556	319 672
		b	+3,9	+5,0	+8,6	+6,1	+17,4	+16,7
23	Herstellung von Glas und Glaswaren, Keramik, Verarbeitung von Steinen und Erden	a	167	25 064	3 366	79 212	422 228	152 801
		b	-1,2	-0,2	+2,1	-1,2	+19,8	+15,7
23.1	Herstellung von Glas und Glaswaren	a	47	9 513	1 246	26 986	148 102	53 829
		b	-6,0	-3,0	-2,1	-6,9	+4,3	-0,2
23.5	Herstellung von Zement, Kalk und gebranntem Gips	a	17	2 472	348	8 799	62 720	15 383
		b	-	+1,6	+1,7	+1,1	+42,2	+64,1
23.6	Herstellung von Erzeugnissen aus Beton, Zement und Gips	a	40	4 377	579	14 055	50 457	8 994
		b	-2,4	-0,1	+4,6	-0,8	+32,3	-4,5
23.9	Herstellung von Schleifkörpern und Schleifmitteln auf Unterlage sowie sonstigen Erzeugnissen aus nicht- metallischen Mineralien a. n. g.	a	23	4 038	530	14 810	80 926	38 242
		b	+4,5	+4,0	+8,2	+4,2	+24,5	+23,5

**Noch: 4. Betriebe, Beschäftigte, geleistete Arbeitsstunden, Entgelte und Umsatz
in Nordrhein-Westfalen nach Wirtschaftszweigen**

Systematik-Nr.	Wirtschaftszweig a = Januar 2011 b = Veränderung gegenüber gleichem Vorjahreszeitraum in %		Betriebe	Beschäftigte	Geleistete Arbeits- stunden	Entgelte	Gesamtumsatz	
							insgesamt	darunter Auslands- umsatz
			Anzahl		1 000		1 000 EUR	
24	Metallerzeugung und -bearbeitung	a	318	101 247	13 040	389 886	3 630 457	1 228 171
		b	+0,3	-0,2	+7,9	+9,3	+39,6	+42,5
24.2	Herstellung von Stahlrohren, Rohrform-, Rohrverschluss- und Rohrverbindungs- stücken aus Stahl	a	52	16 386	1 987	55 346	386 996	184 460
		b	+4,0	+5,0	+17,9	+12,3	+34,9	+52,0
24.3	Sonstige erste Bearbeitung von Eisen und Stahl	a	73	11 709	1 603	41 307	408 003	145 956
		b	-1,4	+1,1	+12,1	+10,2	+35,6	+35,7
24.4	Erzeugung und erste Bearbeitung von NE-Metallen	a	63	17 509	2 288	64 480	843 051	349 285
		b	-3,1	-3,0	-	+5,3	+33,7	+31,8
24.5	Gießereien	a	91	19 889	2 589	65 990	331 525	118 134
		b	-	+2,0	+15,9	+8,1	+45,1	+47,7
25	Herstellung von Metallerzeugnissen	a	880	127 937	17 011	408 746	1 916 738	672 896
		b	+1,7	+3,7	+11,8	+9,9	+26,6	+25,4
25.1	Stahl- und Leichtmetallbau	a	130	15 397	2 065	45 297	197 512	49 058
		b	-4,4	-0,9	+4,2	+1,7	+23,4	+15,5
25.5	Herstellung von Schmiede-, Press-, Zieh- und Stanzteilen, gewalzten Ringen und pulvermetallurgischen Erzeugnissen	a	151	28 517	3 755	94 587	512 888	182 716
		b	-	+1,1	+10,3	+9,3	+26,6	+22,9
25.6	Oberflächenveredlung und Wärme- behandlung; Mechanik a. n. g.	a	174	17 916	2 439	51 069	212 229	46 886
		b	+8,1	+11,6	+18,8	+19,6	+38,5	+35,7
25.7	Herstellung von Schneidwaren, Werk- zeugen, Schlössern und Beschlägen aus unedlen Metallen	a	196	34 610	4 455	112 619	469 743	181 192
		b	+2,6	+2,4	+9,1	+10,2	+21,1	+15,8
25.9	Herstellung von sonstigen Metallwaren	a	197	28 077	3 865	93 655	488 553	195 105
		b	-	+4,7	+15,5	+8,6	+25,6	+29,8
26	Herstellung von Datenverarbeitungs- geräten, elektronischen und optischen Erzeugnissen	a	153	25 818	3 556	95 529	446 619	235 348
		b	-1,9	+1,8	+5,8	+7,7	+32,4	+39,1
26.3	Herstellung von Geräten und Einrichtungen der Telekommunikationstechnik	a	18	4 132	518	15 671	83 690	32 259
		b	-10,0	-3,3	-4,4	-0,1	+22,3	+13,1
26.5	Herstellung von Mess-, Kontroll-, Navigations- u. ä. Instrumenten und Vorrichtungen; Herstellung von Uhren	a	83	12 210	1 659	45 025	175 188	100 549
		b	+1,2	+4,4	+8,3	+11,0	+40,9	+46,5
27	Herstellung von elektrischen Ausrüstungen	a	280	76 751	10 034	265 573	1 508 975	729 919
		b	+2,6	+2,5	+8,8	+7,0	+20,9	+17,5
27.1	Herstellung von Elektromotoren, Genera- toren, Transformatoren, Elektrizitäts- verteilungs- und -schalteinrichtungen	a	108	24 482	3 303	85 705	489 155	219 369
		b	+1,9	-0,8	+5,6	+3,8	+21,6	+17,9
27.3	Herstellung von Kabeln und elektrischem Installationsmaterial	a	69	23 516	3 078	82 710	452 580	220 700
		b	+1,5	+3,4	+12,0	+8,2	+24,1	+21,5
27.4	Herstellung von elektrischen Lampen und Leuchten	a	46	8 385	1 113	27 714	148 902	69 073
		b	+2,2	+0,7	+1,7	+12,8	+19,3	+15,2
27.5	Herstellung von Haushaltsgeräten	a	19	12 499	1 516	41 629	287 003	151 464
		b	-	-0,6	+3,8	-0,3	+13,1	+9,6

**Noch: 4. Betriebe, Beschäftigte, geleistete Arbeitsstunden, Entgelte und Umsatz
in Nordrhein-Westfalen nach Wirtschaftszweigen**

Systematik-Nr.	Wirtschaftszweig a = Januar 2011 b = Veränderung gegenüber gleichem Vorjahreszeitraum in %		Betriebe	Beschäftigte	Geleistete Arbeits- stunden	Entgelte	Gesamtumsatz	
							insgesamt	darunter Auslands- umsatz
			Anzahl		1 000		1 000 EUR	
28	Maschinenbau	a	809	173 498	23 405	716 795	2 787 088	1 661 122
		b	-1,6	-0,9	+8,5	+9,0	+25,0	+32,1
28.1	Herstellung von nicht wirtschaftszweig- spezifischen Maschinen	a	213	62 637	8 527	267 471	1 141 065	635 107
		b	+1,9	+1,1	+9,9	+9,7	+21,4	+28,1
28.4	Herstellung von Werkzeugmaschinen	a	73	14 170	1 869	53 188	154 412	101 718
		b	-6,4	-7,5	+3,9	-1,5	+9,5	+26,3
28.9	Herstellung von Maschinen für sonstige bestimmte Wirtschaftszweige	a	235	43 964	5 896	177 229	645 580	447 058
		b	-1,7	-2,4	+6,9	+3,4	+31,2	+34,4
29	Herstellung von Kraftwagen und Kraftwagenteilen	a	171	78 944	10 026	289 463	2 301 952	1 547 877
		b	-3,4	-1,6	+16,3	+5,6	+15,7	+14,3
29.1	Herstellung von Kraftwagen und Kraftwagenmotoren	a	9	29 159	3 409	114 091	1 332 003	1 090 651
		b	-	-1,7	+31,4	+8,2	+2,4	+2,4
29.2	Herstellung von Karosserien, Aufbauten und Anhängern	a	36	7 425	969	21 517	191 169	102 770
		b	-5,3	-3,3	+22,2	+13,2	+102,7	+113,5
29.3	Herstellung von Teilen und Zubehör für Kraftwagen	a	126	42 360	5 648	153 855	778 779	354 455
		b	-3,1	-1,2	+8,0	+2,7	+31,0	+47,2
30	Sonstiger Fahrzeugbau	a	27	7 297	924	32 843	115 402	58 345
		b	-	-2,1	-3,1	+9,3	+17,2	+4,8
30.2	Schienenfahrzeugbau	a	9	5 057	621	26 009	58 076	39 860
		b	-	-1,1	-2,7	+11,0	-6,3	-6,9
31	Herstellung von Möbeln	a	175	28 352	3 586	79 224	447 296	119 799
		b	-3,8	-0,9	+3,1	+4,0	+3,3	+6,0
32	Herstellung von sonstigen Waren	a	70	9 385	1 262	25 445	129 781	38 596
		b	+7,7	+5,6	+9,6	+5,5	+11,7	+2,8
32.4	Herstellung von Spielwaren	a	9	1 427	204	3 833	36 213	4 068
		b	+12,5	+6,3	+9,8	+7,3	+16,0	-28,5
32.5	Herstellung von medizinischen und zahnmedizinischen Apparaten und Materialien	a	37	4 846	642	13 214	45 504	16 980
		b	+5,7	+5,2	+9,8	+4,6	+4,3	-0,3
33	Reparatur und Installation von Maschinen und Ausrüstungen	a	199	31 197	4 131	130 031	309 827	57 377
		b	-6,1	-1,7	-0,6	+5,7	+22,0	+33,0
33.1	Reparatur von Metallerzeugnissen, Maschinen und Ausrüstungen	a	104	15 384	2 038	56 652	146 213	23 076
		b	-8,0	-7,5	-8,0	-5,9	+7,6	+13,5
33.2	Installation von Maschinen und Ausrüstungen a. n. g.	a	95	15 813	2 092	73 380	163 614	34 301
		b	-4,0	+4,8	+7,8	+16,8	+38,4	+50,3
	Insgesamt	a	4 956	1 033 578	136 944	3 655 471	24 122 314	10 563 994
		b	-0,3	+0,3	+6,4	+5,9	+19,4	+23,0

5. Umsatz in Nordrhein-Westfalen nach Wirtschaftszweigen

Systematik-Nr.	Wirtschaftszweig a = Januar 2011 b = Veränderung gegenüber gleichem Vorjahreszeitraum in %		Gesamtumsatz	Auslandsumsatz		Anteil Auslandsumsatz am Gesamtumsatz (Exportquote)
				insgesamt	darunter Eurozone	
				1 000 EUR		
B	Bergbau und Gewinnung von Steinen und Erden	a	195 556	12 655	10 212	6,5
		b	+3,0	-1,1	-6,6	x
05	Kohlenbergbau	a	155 966	4 415	2 821	2,8
		b	+1,1	+18,4	+3,0	x
08	Gewinnung von Steinen und Erden, sonstiger Bergbau	a	39 591	8 239	7 391	20,8
		b	+11,1	-9,2	-9,9	x
C	Verarbeitendes Gewerbe	a	23 926 758	10 551 340	5 698 591	44,1
		b	+19,5	+23,1	+19,9	x
10	Herstellung von Nahrungs- und Futtermitteln	a	2 062 110	429 929	317 858	20,8
		b	+7,8	+13,7	+4,7	x
10.1	Schlachten und Fleischverarbeitung	a	688 428	119 624	93 084	17,4
		b	+11,8	+6,0	-5,5	x
10.3	Obst- und Gemüseverarbeitung	a	179 636	40 267	38 139	22,4
		b	+5,4	+10,7	+11,3	x
10.5	Milchverarbeitung	a	162 927	62 789	47 856	38,5
		b	+15,7	+43,9	+15,2	x
10.6	Mahl- und Schälmaschinen, Herstellung von Stärke und Stärkeerzeugnissen	a	123 610	43 480	20 633	35,2
		b	+19,9	+27,5	+18,8	x
10.7	Herstellung von Back- und Teigwaren	a	273 797	24 042	18 377	8,8
		b	+1,8	+9,7	+0,3	x
10.8	Herstellung von sonstigen Nahrungsmitteln	a	460 069	99 176	66 098	21,6
		b	-0,1	+5,0	+1,6	x
11	Getränkeherstellung	a	222 386	13 839	.	6,2
		b	+1,2	+7,4	.	x
12	Tabakverarbeitung	a	17 063	4 352	.	25,5
		b	+9,9	+18,3	.	x
13	Herstellung von Textilien	a	244 984	110 816	66 120	45,2
		b	+15,8	+15,7	+21,9	x
13.2	Weberei	a	56 618	29 120	20 942	51,4
		b	+15,9	+8,2	+15,6	x
13.3	Veredlung von Textilien und Bekleidung	a
		b	.	.	.	x
13.9	Herstellung von sonstigen Textilwaren	a	172 107	75 716	40 684	44,0
		b	+20,0	+26,7	+38,1	x
14	Herstellung von Bekleidung	a	146 072	65 629	44 602	44,9
		b	-9,8	-5,8	-5,0	x
15	Herstellung von Leder, Lederwaren und Schuhen	a	60 107	19 240	10 036	32,0
		b	+16,0	-7,5	-20,4	x
16	Herstellung von Holz-, Flecht-, Korb- und Korkwaren (ohne Möbel)	a	201 014	53 245	34 131	26,5
		b	+9,2	+2,3	+0,6	x

Noch: 5. Umsatz in Nordrhein-Westfalen nach Wirtschaftszweigen

Systematik-Nr.	Wirtschaftszweig a = Januar 2011 b = Veränderung gegenüber gleichem Vorjahreszeitraum in %		Gesamtumsatz	Auslandsumsatz		Anteil Auslandsumsatz am Gesamtumsatz (Exportquote)
				insgesamt	darunter Eurozone	
				1 000 EUR		%
17	Herstellung von Papier, Pappe und Waren daraus	a b	664 720 +6,8	277 860 +3,7	190 763 +0,8	41,8 x
17.1	Herstellung von Holz- und Zellstoff, Papier, Karton und Pappe	a b	253 041 +11,8	142 112 +17,8	83 252 +22,5	56,2 x
17.2	Herstellung von Waren aus Papier, Karton und Pappe	a b	411 679 +3,9	135 748 -7,8	107 511 -11,3	33,0 x
18	Herstellung von Druckerzeugnissen; Vervielfältigung von bespielten Ton-, Bild- und Datenträgern	a b	244 907 -1,5	36 656 -8,3	28 039 -7,4	15,0 x
19	Kokerei und Mineralölverarbeitung	a b	686 631 +1,5	103 109 +147,5	95 924 +157,5	15,0 x
20	Herstellung von chemischen Erzeugnissen	a b	4 065 522 +22,8	2 321 884 +26,3	1 244 200 +26,7	57,1 x
20.1	Herstellung von chemischen Grundstoffen, Düngemitteln und Stickstoffverbindungen, Kunststoffen in Primärformen und synthe- tischem Kautschuk in Primärformen	a b	2 760 292 +25,4	1 600 897 +31,4	832 386 +29,1	58,0 x
20.3	Herstellung von Anstrichmitteln, Druckfarben und Kittens	a b	254 760 +19,6	116 105 +25,7	70 556 +33,5	45,6 x
20.4	Herstellung von Seifen, Wasch-, Reinigungs- und Körperpflegemitteln sowie von Duftstoffen	a b	571 199 +19,9	250 549 +22,0	160 781 +16,9	43,9 x
20.5	Herstellung von sonstigen chemischen Erzeugnissen	a b	275 760 +24,1	166 409 +25,0	76 979 +43,0	60,3 x
21	Herstellung von pharmazeutischen Erzeugnissen	a b	349 751 -17,9	226 979 -4,3	87 308 -1,5	64,9 x
22	Herstellung von Gummi- und Kunststoffwaren	a b	945 128 +17,2	385 551 +15,6	236 826 +16,4	40,8 x
22.1	Herstellung von Gummiwaren	a b	146 572 +16,2	65 879 +10,3	29 430 +7,8	44,9 x
22.2	Herstellung von Kunststoffwaren	a b	798 556 +17,4	319 672 +16,7	207 396 +17,8	40,0 x
23	Herstellung von Glas und Glaswaren, Keramik, Verarbeitung von Steinen und Erden	a b	422 228 +19,8	152 801 +15,7	95 221 +9,3	36,2 x
23.1	Herstellung von Glas und Glaswaren	a b	148 102 +4,3	53 829 -0,2	34 801 -6,2	36,3 x
23.5	Herstellung von Zement, Kalk und gebranntem Gips	a b	62 720 +42,2	15 383 +64,1	12 924 +59,1	24,5 x
23.6	Herstellung von Erzeugnissen aus Beton, Zement und Gips	a b	50 457 +32,3	8 994 -4,5	7 561 -7,1	17,8 x
23.9	Herstellung von Schleifkörpern und Schleif- mitteln auf Unterlage sowie sonstigen Erzeugnissen aus nichtmetallischen Mineralien a. n. g.	a b	80 926 +24,5	38 242 +23,5	25 443 +36,1	47,3 x

Noch: 5. Umsatz in Nordrhein-Westfalen nach Wirtschaftszweigen

Systematik-Nr.	Wirtschaftszweig a = Januar 2011 b = Veränderung gegenüber gleichem Vorjahreszeitraum in %		Gesamtumsatz	Auslandsumsatz		Anteil Auslandsumsatz am Gesamtumsatz (Exportquote) %
				insgesamt	darunter Eurozone	
				1 000 EUR		
24	Metallerzeugung und -bearbeitung	a	3 630 457	1 228 171	664 127	33,8
		b	+39,6	+42,5	+33,0	x
24.2	Herstellung von Stahlrohren, Rohrform-, Rohrverschluss- und Rohrverbindungsstücken aus Stahl	a	386 996	184 460	100 613	47,7
		b	+34,9	+52,0	+26,0	x
24.3	Sonstige erste Bearbeitung von Eisen und Stahl	a	408 003	145 956	89 929	35,8
		b	+35,6	+35,7	+32,7	x
24.4	Erzeugung und erste Bearbeitung von NE-Metallen	a	843 051	349 285	199 682	41,4
		b	+33,7	+31,8	+32,4	x
24.5	Gießereien	a	331 525	118 134	74 109	35,6
		b	+45,1	+47,7	+43,6	x
25	Herstellung von Metallerzeugnissen	a	1 916 738	672 896	444 582	35,1
		b	+26,6	+25,4	+25,2	x
25.1	Stahl- und Leichtmetallbau	a	197 512	49 058	33 742	24,8
		b	+23,4	+15,5	+12,8	x
25.5	Herstellung von Schmiede-, Press-, Zieh- und Stanzteilen, gewalzten Ringen und pulvermetallurgischen Erzeugnissen	a	512 888	182 716	138 795	35,6
		b	+26,6	+22,9	+28,9	x
25.6	Oberflächenveredlung und Wärmebe- handlung; Mechanik a. n. g.	a	212 229	46 886	25 847	22,1
		b	+38,5	+35,7	+52,5	x
25.7	Herstellung von Schneidwaren, Werkzeugen, Schlössern und Beschlägen aus unedlen Metallen	a	469 743	181 192	120 263	38,6
		b	+21,1	+15,8	+17,5	x
25.9	Herstellung von sonstigen Metallwaren	a	488 553	195 105	120 493	39,9
		b	+25,6	+29,8	+26,7	x
26	Herstellung von Datenverarbeitungs- geräten, elektronischen und optischen Erzeugnissen	a	446 619	235 348	110 858	52,7
		b	+32,4	+39,1	+35,6	x
26.3	Herstellung von Geräten und Einrichtungen der Telekommunikationstechnik	a	83 690	32 259	20 691	38,5
		b	+22,3	+13,1	+17,5	x
26.5	Herstellung von Mess-, Kontroll-, Navigations- u. ä. Instrumenten und Vorrichtungen; Herstellung von Uhren	a	175 188	100 549	42 184	57,4
		b	+40,9	+46,5	+26,8	x
27	Herstellung von elektrischen Ausrüstungen	a	1 508 975	729 919	379 217	48,4
		b	+20,9	+17,5	+16,8	x
27.1	Herstellung von Elektromotoren, Genera- toren, Transformatoren, Elektrizitäts- verteilungs- und -schalteinrichtungen	a	489 155	219 369	120 782	44,8
		b	+21,6	+17,9	+39,6	x
27.3	Herstellung von Kabeln und elektrischem Installationsmaterial	a	452 580	220 700	106 300	48,8
		b	+24,1	+21,5	+12,8	x
27.4	Herstellung von elektrischen Lampen und Leuchten	a	148 902	69 073	43 503	46,4
		b	+19,3	+15,2	+9,9	x
27.5	Herstellung von Haushaltsgeräten	a	287 003	151 464	70 223	52,8
		b	+13,1	+9,6	-5,0	x

Noch: 5. Umsatz in Nordrhein-Westfalen nach Wirtschaftszweigen

Systematik-Nr.	Wirtschaftszweig a = Januar 2011 b = Veränderung gegenüber gleichem Vorjahreszeitraum in %		Gesamtumsatz	Auslandsumsatz		Anteil Auslandsumsatz am Gesamtumsatz (Exportquote)
				insgesamt	darunter Eurozone	
				1 000 EUR		
28	Maschinenbau	a	2 787 088	1 661 122	608 991	59,6
		b	+25,0	+32,1	+24,6	x
28.1	Herstellung von nicht wirtschaftszweig-spezifischen Maschinen	a	1 141 065	635 107	246 274	55,7
		b	+21,4	+28,1	+15,8	x
28.4	Herstellung von Werkzeugmaschinen	a	154 412	101 718	34 155	65,9
		b	+9,5	+26,3	-4,3	x
28.9	Herstellung von Maschinen für sonstige bestimmte Wirtschaftszweige	a	645 580	447 058	104 507	69,2
		b	+31,2	+34,4	+37,4	x
29	Herstellung von Kraftwagen und Kraftwagenteilen	a	2 301 952	1 547 877	845 296	67,2
		b	+15,7	+14,3	+11,2	x
29.1	Herstellung von Kraftwagen und Kraftwagenmotoren	a	1 332 003	1 090 651	.	81,9
		b	+2,4	+2,4	.	x
29.2	Herstellung von Karosserien, Aufbauten und Anhängern	a	191 169	102 770	.	53,8
		b	+102,7	+113,5	.	x
29.3	Herstellung von Teilen und Zubehör für Kraftwagen	a	778 779	354 455	216 897	45,5
		b	+31,0	+47,2	+46,7	x
30	Sonstiger Fahrzeugbau	a	115 402	58 345	30 427	50,6
		b	+17,2	+4,8	+33,9	x
30.2	Schienenfahrzeugbau	a	58 076	39 860	21 441	68,6
		b	-6,3	-6,9	+28,0	x
31	Herstellung von Möbeln	a	447 296	119 799	93 434	26,8
		b	+3,3	+6,0	+5,5	x
32	Herstellung von sonstigen Waren	a	129 781	38 596	23 801	29,7
		b	+11,7	+2,8	+9,5	x
32.4	Herstellung von Spielwaren	a	36 213	4 068	2 877	11,2
		b	+16,0	-28,5	.	x
32.5	Herstellung von medizinischen und zahnmedizinischen Apparaten und Materialien	a	45 504	16 980	10 317	37,3
		b	+4,3	-0,3	+13,8	x
33	Reparatur und Installation von Maschinen und Ausrüstungen	a	309 827	57 377	30 798	18,5
		b	+22,0	+33,0	+15,9	x
33.1	Reparatur von Metallerzeugnissen, Maschinen und Ausrüstungen	a	146 213	23 076	14 905	15,8
		b	+7,6	+13,5	+11,8	x
33.2	Installation von Maschinen und Ausrüstungen a. n. g.	a	163 614	34 301	15 893	21,0
		b	+38,4	+50,3	+20,1	x
	Insgesamt	a	24 122 314	10 563 994	5 708 803	43,8
		b	+19,4	+23,0	+19,8	x

**6. Betriebe, Beschäftigte, geleistete Arbeitsstunden, Entgelte und Umsatz
des Verarbeitenden Gewerbes sowie des Bergbaus und der Gewinnung
von Steinen und Erden nach Verwaltungsbezirken
Berichtsmonat Januar 2011**

Verwaltungsbezirk	Betriebe	Beschäftigte	Geleistete Arbeits- stunden	Entgelte	Gesamtumsatz	
					insgesamt	darunter Auslands- umsatz
	Anzahl		1 000		1 000 EUR	
Kreisfreie Städte						
Düsseldorf	63	30 848	3 743	128 054	852 760	409 290
Duisburg	65	31 811	4 082	154 732	1 157 021	312 135
Essen	76	14 645	1 980	65 374	348 518	125 380
Krefeld	65	18 664	2 415	80 223	697 241	389 117
Mönchengladbach	66	12 653	1 724	47 698	211 494	87 675
Mülheim an der Ruhr	38	11 848	1 519	61 833	173 793	58 644
Oberhausen	33	7 175	910	29 656	212 121	152 684
Remscheid	65	11 323	1 576	41 365	214 975	104 436
Solingen	64	9 090	1 173	26 876	148 480	56 106
Wuppertal	98	21 733	2 886	83 964	278 871	144 857
Kreise						
Kleve	68	9 191	1 223	27 649	196 044	102 094
Mettmann	191	34 679	4 712	128 132	639 752	252 345
Rhein-Kreis Neuss	88	24 118	3 266	96 031	800 115	477 379
Viersen	82	11 949	1 613	35 781	247 258	61 202
Wesel	86	18 571	2 467	63 940	402 037	203 721
Reg.-Bez. Düsseldorf	1 148	268 298	35 291	1 071 309	6 580 479	2 937 064
Kreisfreie Städte						
Bonn	33	6 782	905	24 062	98 521	44 216
Köln	122	45 121	6 151	192 436	1 978 078	1 242 540
Leverkusen	33	12 403	1 637	53 356	571 830	416 870
Kreise						
Städteregion Aachen	132	30 938	4 241	110 044	633 315	308 781
Düren	77	14 632	2 139	53 142	266 673	143 585
Rhein-Erft-Kreis	70	19 029	2 607	73 521	892 251	330 320
Euskirchen	41	8 490	1 159	27 059	152 445	37 585
Heinsberg	54	7 586	984	21 461	105 401	48 702
Oberbergischer Kreis	134	26 419	3 533	83 500	491 414	204 955
Rheinisch-Bergischer Kreis	66	10 466	1 339	36 257	156 487	71 016
Rhein-Sieg-Kreis	130	18 988	2 498	61 999	370 742	157 057
Reg.-Bez. Köln	892	200 854	27 193	736 838	5 717 158	3 005 627
Kreisfreie Städte						
Bottrop	22	8 075	983	22 571	139 378	22 076
Gelsenkirchen	45	9 782	1 314	39 903	270 271	95 336
Münster	39	8 011	1 183	28 256	205 237	91 425

**Noch: 6. Betriebe, Beschäftigte, geleistete Arbeitsstunden, Entgelte und Umsatz
des Verarbeitenden Gewerbes sowie des Bergbaus und der Gewinnung
von Steinen und Erden nach Verwaltungsbezirken
Berichtsmonat Januar 2011**

Verwaltungsbezirk	Betriebe	Beschäftigte	Geleistete Arbeits- stunden	Entgelte	Gesamtumsatz	
					insgesamt	darunter Auslands- umsatz
	Anzahl		1 000	1 000 EUR		
Kreise						
Borken	167	28 626	3 891	85 384	492 108	186 737
Coesfeld	69	9 746	1 325	28 217	261 221	90 692
Recklinghausen	95	20 622	2 714	73 751	943 645	474 710
Steinfurt	156	28 627	3 913	82 281	527 830	225 147
Warendorf	98	22 680	2 987	75 107	366 939	149 196
Reg.-Bez. Münster	691	136 169	18 310	435 470	3 206 628	1 335 319
Kreisfreie Stadt						
Bielefeld	92	17 377	2 205	61 481	290 270	110 031
Kreise						
Gütersloh	199	46 016	5 982	139 207	1 156 078	417 225
Herford	139	22 555	2 872	63 687	382 771	98 299
Höxter	48	8 039	1 080	20 985	136 249	42 021
Lippe	110	23 045	2 938	72 936	399 902	184 144
Minden-Lübbecke	149	25 598	3 474	79 355	454 353	153 885
Paderborn	113	21 989	2 906	66 899	367 116	120 668
Reg.-Bez. Detmold	850	164 619	21 455	504 551	3 186 738	1 126 272
Kreisfreie Städte						
Bochum	69	17 026	2 177	58 568	483 260	238 083
Dortmund	87	17 260	2 430	65 266	354 323	145 554
Hagen	65	12 171	1 609	46 789	382 607	128 383
Hamm	43	8 082	1 063	24 972	182 419	52 379
Herne	33	11 128	1 085	30 303	105 471	56 668
Kreise						
Ennepe-Ruhr-Kreis	140	24 959	3 288	86 601	529 910	260 756
Hochsauerlandkreis	142	25 245	3 304	79 812	500 393	179 137
Märkischer Kreis	321	53 427	7 310	176 962	1 002 019	393 626
Olpe	108	19 445	2 603	60 445	335 409	104 341
Siegen-Wittgenstein	153	30 155	3 922	107 709	537 966	238 761
Soest	115	25 679	3 504	81 804	572 114	238 958
Unna	99	19 061	2 399	88 073	445 420	123 067
Reg.-Bez. Arnsberg	1 375	263 638	34 695	907 304	5 431 311	2 159 712
Nordrhein-Westfalen	4 956	1 033 578	136 944	3 655 471	24 122 314	10 563 994

7. Betriebe, Beschäftigte und Umsatz in Nordrhein-Westfalen nach fachlichen Betriebsteilen

Systematik-Nr.	Wirtschaftszweig a = Januar 2011 b = Veränderung gegenüber gleichem Vorjahreszeitraum in %		Betriebs- teile	Beschäftigte	Umsatz		
					insgesamt	darunter Auslandsumsatz	
						1 000 EUR	%
B	Bergbau und Gewinnung von Steinen und Erden	a	50	31 035	184 390	12 350	6,7
		b	-2,0	-5,2	+1,4	+0,3	x
05	Kohlenbergbau	a	23	28 366	149 455	.	.
		b	-8,0	-6,6	-0,9	.	x
08	Gewinnung von Steinen und Erden, sonstiger Bergbau	a	27	2 669	34 935	.	.
		b	+3,8	+12,6	+12,4	.	x
C	Verarbeitendes Gewerbe	a	7 272	974 707	21 095 400	9 188 976	43,6
		b	-0,1	+0,6	+19,5	+23,2	x
10	Herstellung von Nahrungs- und Futtermitteln	a	563	67 231	1 834 776	390 529	21,3
		b	+2,2	+1,1	+7,5	+12,6	x
10.1	Schlachten und Fleischverarbeitung	a	119	14 316	662 417	117 868	17,8
		b	-	-0,2	+10,5	+5,9	x
10.3	Obst- und Gemüseverarbeitung	a	43	5 410	162 611	31 995	19,7
		b	-4,4	+4,5	+5,5	+2,7	x
10.5	Milchverarbeitung	a	26	3 082	138 536	48 868	35,3
		b	+8,3	-0,5	+13,7	+34,8	x
10.6	Mahl- und Schälmaschinen, Herstellung von Stärke und Stärkeerzeugnissen	a	29	2 287	88 802	27 655	31,1
		b	-	+0,5	+21,5	+20,7	x
10.7	Herstellung von Back- und Teigwaren	a	179	21 283	239 444	20 574	8,6
		b	+2,3	+2,5	+2,3	+11,2	x
10.8	Herstellung von sonstigen Nahrungsmitteln	a	121	17 840	389 840	99 155	25,4
		b	+2,5	-0,6	-1,3	+9,3	x
11	Getränkeherstellung	a	54	7 520	213 653	19 380	9,1
		b	-	-6,1	+0,7	+22,5	x
12	Tabakverarbeitung	a	3	595	16 385	4 352	26,6
		b	-	-13,0	+11,2	+18,3	x
13	Herstellung von Textilien	a	165	15 070	222 631	101 009	45,4
		b	-2,4	-1,3	+18,6	+19,1	x
13.2	Weberei	a	33	3 773	48 227	26 705	55,4
		b	-	-0,6	+12,3	+4,4	x
13.3	Veredlung von Textilien und Bekleidung	a	23	1 833	15 758	5 621	35,7
		b	+9,5	+3,2	+12,0	-2,4	x
13.9	Herstellung von sonstigen Textilwaren	a	100	9 191	156 296	67 884	43,4
		b	-4,8	-1,3	+26,0	+37,0	x
14	Herstellung von Bekleidung	a	32	3 497	126 997	60 799	47,9
		b	-8,6	-16,1	-12,5	-6,3	x
15	Herstellung von Leder, Lederwaren und Schuhen	a	16	1 765	53 436	17 367	32,5
		b	+6,7	+1,4	+25,7	+3,8	x
16	Herstellung von Holz-, Flecht-, Korb- und Korkwaren (ohne Möbel)	a	99	11 774	193 386	53 325	27,6
		b	-1,0	-2,4	+10,7	+4,6	x

**Noch: 7. Betriebe, Beschäftigte und Umsatz in Nordrhein-Westfalen
nach fachlichen Betriebsteilen**

Systematik-Nr.	Wirtschaftszweig a = Januar 2011 b = Veränderung gegenüber gleichem Vorjahreszeitraum in %	Betriebs- teile	Beschäftigte	Umsatz			
				insgesamt	darunter Auslandsumsatz		%
					1 000 EUR		
			Anzahl				
17	Herstellung von Papier, Pappe und Waren daraus	a	193	28 204	629 275	269 296	42,8
		b	-1,5	-0,1	+6,3	+3,4	x
17.1	Herstellung von Holz- und Zellstoff, Papier, Karton und Pappe	a	53	8 348	260 772	146 428	56,2
		b	-	-1,9	+10,2	+16,8	x
17.2	Herstellung von Waren aus Papier, Karton und Pappe	a	140	19 856	368 503	122 868	33,3
		b	-2,1	+0,7	+3,7	-9,1	x
18	Herstellung von Druckerzeugnissen; Vervielfältigung von bespielten Ton-, Bild- und Datenträgern	a	165	17 870	240 066	36 725	15,3
		b	-4,1	-3,0	-0,9	-4,3	x
19	Kokerei und Mineralölverarbeitung	a	22	4 560	594 776	82 099	13,8
		b	+4,8	+5,3	+15,0	+143,1	x
20	Herstellung von chemischen Erzeugnissen	a	551	80 555	3 456 388	2 010 320	58,2
		b	+0,4	+1,0	+18,9	+27,2	x
20.1	Herstellung von chemischen Grundstoffen, Düngemitteln und Stickstoffverbindungen, Kunststoffen in Primärformen und synthe- tischem Kautschuk in Primärformen	a	263	42 606	2 519 742	1 486 067	59,0
		b	+1,2	-	+18,8	+28,9	x
20.3	Herstellung von Anstrichmitteln, Druckfarben und Kittens	a	72	10 402	217 434	101 291	46,6
		b	-5,3	-0,6	+19,7	+25,4	x
20.4	Herstellung von Seifen, Wasch-, Reinigungs- und Körperpflegemitteln sowie von Duftstoffen	a	76	11 662	266 575	118 149	44,3
		b	+2,7	+0,2	+15,2	+26,4	x
20.5	Herstellung von sonstigen chemischen Erzeugnissen	a	124	12 897	349 131	216 273	61,9
		b	+0,8	+7,2	+27,5	+31,6	x
21	Herstellung von pharmazeutischen Erzeugnissen	a	53	11 280	346 142	233 419	67,4
		b	-5,4	-8,6	-19,6	-6,6	x
22	Herstellung von Gummi- und Kunststoffwaren	a	534	56 884	852 483	356 711	41,8
		b	+2,3	+5,9	+16,1	+13,9	x
22.1	Herstellung von Gummiwaren	a	51	7 943	128 556	59 981	46,7
		b	-	+11,8	+15,4	+11,7	x
22.2	Herstellung von Kunststoffwaren	a	483	48 941	723 927	296 730	41,0
		b	+2,5	+5,0	+16,2	+14,3	x
23	Herstellung von Glas und Glaswaren, Keramik, Verarbeitung von Steinen und Erden	a	200	23 607	353 632	132 664	37,5
		b	-0,5	-0,4	+17,7	+15,4	x
23.1	Herstellung von Glas und Glaswaren	a	54	9 336	133 370	49 637	37,2
		b	-3,6	-2,0	+1,3	+1,2	x
23.5	Herstellung von Zement, Kalk und gebranntem Gips	a	23	1 924	54 047	14 525	26,9
		b	-	-2,5	+45,5	+65,5	x
23.6	Herstellung von Erzeugnissen aus Beton, Zement und Gips	a	49	4 386	49 234	8 853	18,0
		b	-	+0,4	+37,0	-6,0	x
23.9	Herstellung von Schleifkörpern und Schleif- mitteln auf Unterlage sowie sonstigen Erzeugnissen aus nichtmetallischen Mineralien a. n. g.	a	29	3 582	59 870	32 674	54,6
		b	-	+3,1	+22,3	+26,0	x

**Noch: 7. Betriebe, Beschäftigte und Umsatz in Nordrhein-Westfalen
nach fachlichen Betriebsteilen**

Systematik-Nr.	Wirtschaftszweig a = Januar 2011 b = Veränderung gegenüber gleichem Vorjahreszeitraum in %	Betriebs- teile	Beschäftigte	Umsatz			
				insgesamt	darunter Auslandsumsatz		
					1 000 EUR		%
			Anzahl				
24	Metallerzeugung und -bearbeitung	a	452	102 357	3 366 710	1 129 756	33,6
		b	-0,7	+0,1	+39,2	+38,1	x
24.2	Herstellung von Stahlrohren, Rohrform-, Rohrverschluss- und Rohrverbindungs- stücken aus Stahl	a	57	16 114	313 714	138 542	44,2
		b	+1,8	+1,4	+26,7	+21,9	x
24.3	Sonstige erste Bearbeitung von Eisen und Stahl	a	103	11 997	429 249	148 719	34,6
		b	-1,0	-3,8	+33,8	+31,7	x
24.4	Erzeugung und erste Bearbeitung von NE-Metallen	a	99	18 727	786 286	320 454	40,8
		b	-3,9	+1,8	+29,7	+28,2	x
24.5	Gießereien	a	137	21 083	315 097	114 661	36,4
		b	-0,7	+2,6	+45,3	+47,9	x
25	Herstellung von Metallerzeugnissen	a	1 225	126 685	1 787 934	624 288	34,9
		b	+1,8	+3,4	+27,3	+26,7	x
25.1	Stahl- und Leichtmetallbau	a	175	14 964	179 005	41 606	23,2
		b	-4,4	+0,7	+24,0	+9,6	x
25.5	Herstellung von Schmiede-, Press-, Zieh- und Stanzteilen, gewalzten Ringen und pulvermetallurgischen Erzeugnissen	a	193	27 726	501 458	175 358	35,0
		b	+0,5	+3,8	+36,1	+38,6	x
25.6	Oberflächenveredlung und Wärmebehandlung; Mechanik a. n. g.	a	224	17 849	206 293	43 418	21,0
		b	+6,7	+9,3	+37,7	+43,1	x
25.7	Herstellung von Schneidwaren, Werkzeugen, Schlössern und Beschlägen aus unedlen Metallen	a	281	34 379	414 908	162 742	39,2
		b	+2,9	+0,7	+16,7	+14,1	x
25.9	Herstellung von sonstigen Metallwaren	a	296	28 213	445 997	178 761	40,1
		b	+1,0	+3,1	+22,1	+22,3	x
26	Herstellung von Datenverarbeitungs- geräten, elektronischen und optischen Erzeugnissen	a	209	25 212	412 178	220 178	53,4
		b	-3,2	+1,0	+29,8	+37,7	x
26.3	Herstellung von Geräten und Einrichtungen der Telekommunikationstechnik	a	27	3 981	71 012	28 797	40,6
		b	-3,6	-	+8,8	+1,9	x
26.5	Herstellung von Mess-, Kontroll-, Navigations- u. ä. Instrumenten und Vorrichtungen; Herstellung von Uhren	a	112	12 347	160 984	92 036	57,2
		b	-	+3,4	+37,4	+41,5	x
27	Herstellung von elektrischen Ausrüstungen	a	412	74 472	1 293 681	630 490	48,7
		b	+1,7	+2,7	+21,6	+18,5	x
27.1	Herstellung von Elektromotoren, Genera- toren, Transformatoren, Elektrizitäts- verteilungs- und -schaltanlagen	a	151	21 374	395 874	189 126	47,8
		b	+2,7	+4,0	+27,6	+26,3	x
27.3	Herstellung von Kabeln und elektrischem Installationsmaterial	a	95	22 443	382 549	187 462	49,0
		b	+1,1	+4,1	+22,9	+22,4	x
27.4	Herstellung von elektrischen Lampen und Leuchten	a	58	11 354	195 741	86 270	44,1
		b	+1,8	+1,4	+21,1	+12,2	x
27.5	Herstellung von Haushaltsgeräten	a	37	11 537	196 770	107 032	54,4
		b	+5,7	-1,1	+10,7	+11,6	x

**Noch: 7. Betriebe, Beschäftigte und Umsatz in Nordrhein-Westfalen
nach fachlichen Betriebsteilen**

Systematik-Nr.	Wirtschaftszweig a = Januar 2011 b = Veränderung gegenüber gleichem Vorjahreszeitraum in %		Betriebs- teile	Beschäftigte	Umsatz		
					insgesamt	darunter Auslandsumsatz	
			Anzahl		1 000 EUR		%
28	Maschinenbau	a	1 127	161 845	2 417 842	1 447 791	59,9
		b	-1,7	+0,4	+26,8	+32,5	x
28.1	Herstellung von nicht wirtschaftszweig- spezifischen Maschinen	a	287	58 198	955 348	520 459	54,5
		b	+1,4	+4,6	+20,1	+27,2	x
28.4	Herstellung von Werkzeugmaschinen	a	98	13 636	140 930	95 030	67,4
		b	-6,7	+1,0	+21,4	+47,4	x
28.9	Herstellung von Maschinen für sonstige bestimmte Wirtschaftszweige	a	355	41 257	603 922	419 582	69,5
		b	-2,5	-4,2	+35,8	+35,4	x
29	Herstellung von Kraftwagen und Kraftwagenteilen	a	222	75 551	1 729 696	1 085 807	62,8
		b	-3,5	-1,5	+16,5	+15,7	x
29.1	Herstellung von Kraftwagen und Kraftwagenmotoren	a	15	25 193	802 380	645 038	80,4
		b	-	-	+1,8	+1,6	x
29.2	Herstellung von Karosserien, Aufbauten und Anhängern	a	43	7 239	176 654	98 842	56,0
		b	-4,4	-2,7	+109,8	+120,0	x
29.3	Herstellung von Teilen und Zubehör für Kraftwagen	a	164	43 119	750 662	341 926	45,6
		b	-3,5	-2,1	+22,5	+32,3	x
30	Sonstiger Fahrzeugbau	a	39	7 183	90 479	55 956	61,8
		b	+5,4	+2,4	+0,2	+4,2	x
30.2	Schienenfahrzeugbau	a	12	4 823	57 750	40 265	69,7
		b	+9,1	+4,5	-0,4	+1,3	x
31	Herstellung von Möbeln	a	215	28 378	408 215	108 368	26,5
		b	-3,6	-1,2	+3,7	+6,4	x
32	Herstellung von sonstigen Waren	a	86	8 386	90 014	31 138	34,6
		b	+8,9	+4,9	+12,1	+9,7	x
32.4	Herstellung von Spielwaren	a	13	1 557	24 228	3 786	15,6
		b	+8,3	-1,0	+8,9	+12,5	x
32.5	Herstellung von medizinischen und zahn- medizinischen Apparaten und Materialien	a	43	4 513	38 671	16 763	43,3
		b	+10,3	+5,5	+9,9	+5,0	x
33	Reparatur und Installation von Maschinen und Ausrüstungen	a	635	34 226	364 625	87 208	23,9
		b	-0,5	-6,2	+27,7	+30,8	x
33.1	Reparatur von Metallerzeugnissen, Maschinen und Ausrüstungen	a	386	18 289	202 896	42 256	20,8
		b	+1,6	-8,7	+26,8	+17,4	x
33.2	Installation von Maschinen und Ausrüstungen a. n. g.	a	249	15 937	161 728	44 953	27,8
		b	-3,5	-3,1	+28,8	+46,4	x
	Insgesamt	a	7 322	1 005 742	21 279 790	9 201 325	43,2
		b	-0,1	+0,4	+19,3	+23,1	x

Veröffentlichungen zur Entwicklung und Struktur im Verarbeitenden Gewerbe sowie im Bergbau und bei der Gewinnung von Steinen und Erden

Betriebsergebnisse

– monatlich

Inhalt: Betriebe, Beschäftigte, Arbeitsstunden, Entgelte, Umsätze nach Wirtschaftszweigen insgesamt und nach Regierungsbezirken; aktuellste Produktions- und Auftragseingangsindizes nach Wirtschaftszweigen in Nordrhein-Westfalen

Bestellnummer: E133

– jährlich

Inhalt: Betriebe, Beschäftigte, Arbeitsstunden, Entgelte, Umsätze nach Wirtschaftszweigen insgesamt und nach Regierungsbezirken sowie kreisfreien Städten und Kreisen

Bestellnummer: E123

Weitere Auskünfte zu diesen Veröffentlichungen erteilen Ihnen gerne Theo Troost und Frank Hanst unter Telefon-Nr. (02 11) 9449-3845 bzw. (02 11) 9449-3789.