



## Statistische Berichte

Verarbeitendes Gewerbe sowie Bergbau und Gewinnung  
von Steinen und Erden in Nordrhein-Westfalen

Dezember 2010



# **Verarbeitendes Gewerbe sowie Bergbau und Gewinnung von Steinen und Erden in Nordrhein-Westfalen**

**Dezember 2010**

Herausgegeben von  
Information und Technik Nordrhein-Westfalen, Geschäftsbereich Statistik  
Mauerstraße 51, 40476 Düsseldorf • Postfach 10 11 05, 40002 Düsseldorf  
Telefon 0211 9449-01 • Telefax 0211 442006  
Internet: <http://www.it.nrw.de>  
E-Mail: [poststelle@it.nrw.de](mailto:poststelle@it.nrw.de)

Erschienen im Februar 2011

Alle Statistischen Berichte finden Sie als PDF-Datei zum kostenlosen  
Download in unserer Internet-Rubrik „Publikationen“.

© Information und Technik NRW, Düsseldorf, 2011  
Auszugsweise Vervielfältigung und Verbreitung mit Quellenangabe gestattet.

# Inhalt

Seite

|   |    |
|---|----|
| <b>Vorbemerkungen</b> .....   | 5  |
| <b>Erläuterungen</b> .....  | 5  |
| <b>Methodische Hinweise</b> .....   | 6  |
| <b>Definitionen</b> .....   | 6  |
| <b>Systematiken</b> .....   | 7  |
| <b>Veröffentlichungen</b> .....   | 7  |
| <b>Hinweise</b> .....   | 8  |
| <b>Klassifikation der Wirtschaftszweige</b> .....   | 10 |
| <br><b>Tabellenteil</b>   |    |
| 1. Übersicht über die wirtschaftliche Entwicklung in Nordrhein-Westfalen 2000 – 2010 .....  | 20 |
| Grafiken <i>Auftragseingangsindex</i> .....   | 21 |
| 2. Auftragseingangsindex im Verarbeitenden Gewerbe in Nordrhein-Westfalen .....   | 24 |
| Grafiken <i>Produktionsindex</i> .....  | 30 |
| 3. Produktionsindex im Verarbeitenden Gewerbe sowie Bergbau und Gewinnung<br>von Steinen und Erden in Nordrhein-Westfalen .....   | 33 |
| 4. Betriebe, Beschäftigte, geleistete Arbeitsstunden, Entgelte und Umsatz<br>in Nordrhein-Westfalen nach Wirtschaftszweigen .....   | 34 |
| 5. Umsatz in Nordrhein-Westfalen nach Wirtschaftszweigen .....  | 38 |
| 6. Betriebe, Beschäftigte, geleistete Arbeitsstunden, Entgelte und Umsatz<br>des Verarbeitenden Gewerbes sowie des Bergbaus und der Gewinnung<br>von Steinen und Erden nach kreisfreien Städten und Kreisen ..... | 42 |
| 7. Betriebe, Beschäftigte und Umsatz in Nordrhein-Westfalen nach fachlichen Betriebsteilen .....  | 44 |



## Vorbemerkungen

Mit Beginn des Berichtsmonats Januar 2009 wurde die Klassifikation der Wirtschaftszweige, Ausgabe 2003 (WZ 2003) durch die Klassifikation der Wirtschaftszweige, Ausgabe 2008 (WZ 2008) abgelöst. Die WZ 2008 ist das Ergebnis einer generellen Aktualisierung der Klassifikation der Wirtschaftszweige, Ausgabe 2003. Sie basiert auf der statistischen Systematik der Wirtschaftszweige in der Europäischen Gemeinschaft (NACE Rev. 2), die mit der Verordnung (EG) Nr. 1893/2006 des Europäischen Parlaments und des Rates vom 20. Dezember 2006 (ABl. EG Nr. L 393 S. 1) veröffentlicht wurde, und ihrerseits auf der Internationalen Systematik der Wirtschaftszweige (ISIC Rev. 4) der Vereinten Nationen aufbaut.

Die Klassifikation der Wirtschaftszweige, Ausgabe 2008 ist gleichzeitig maßgebend für die Abgrenzung des Wirtschaftssektors Verarbeitendes Gewerbe sowie Bergbau und Gewinnung von Steinen und Erden und hat damit Auswirkungen auf die Zusammensetzung der Berichtsreise der Statistiken dieses Bereichs.

Das Verarbeitende Gewerbe wird dabei nicht nur intern neu gegliedert, sondern es wird auch insgesamt neu abgegrenzt. So werden einige Tätigkeiten, die bisher dem Verarbeitenden Gewerbe zugeordnet waren, künftig aus den Erhebungen in diesen Bereichen herausfallen, andere Tätigkeiten dagegen werden neu aufgenommen. Die Neuzuordnungen des „Verlagswesens“ und des „Recyclings“ in Bereiche außerhalb des Verarbeitenden Gewerbes sind dabei besonders gravierend. Ebenfalls von großer Bedeutung ist die Trennung zwischen der „Herstellung“ von Investitionsgütern und deren „Reparatur und Installation“. Zu diesem Zweck wurde eine separate Abteilung innerhalb des Verarbeitenden Gewerbes „Reparatur und Installation von Maschinen und Ausrüstungen“ gebildet. Daneben gibt es eine Reihe von Änderungen im Detail der Klassifikation wie z. B. die Schaffung eigener Abteilungen für die „Getränkeherstellung“ und die „Herstellung von pharmazeutischen Erzeugnissen“ (siehe Klassifikation der Wirtschaftszweige Ausgabe 2008 (WZ 2008) S. 10 ff.).

Darüber hinaus wurden zwei methodische Änderungen bei der Klassifizierung vorgenommen. Zum Einen ändert sich die Zuordnung der sogenannten **Converter**. Dabei handelt es sich um Betriebe oder Unternehmen ohne eigene Warenproduktion, die fremdbezogene Waren im eigenen Namen verkaufen und zusätzlich die gewerblichen Schutzrechte an den Produkten besitzen. Diese Converter wurden bislang so klassifiziert, als hätten sie die Waren selbst hergestellt. Nach der WZ 2008 werden diese Einheiten nun nicht mehr als Hersteller von Waren behandelt. Sie gehören künftig i. d. R. zum Handel. Lohnauftraggeber (also Einheiten, die einem Dritten das wesentliche Inputmaterial

unentgeltlich zur Bearbeitung bereitstellen) werden dagegen weiterhin wie Hersteller klassifiziert.

Zum Anderen erfolgt in Fällen **vertikaler Integration**, bei der verschiedene Produktionsstufen nacheinander von derselben Einheit ausgeführt werden und der aus einem Produktionsprozess hervorgegangene Output als Input für die nächste Stufe dient, die Klassifizierung entsprechend der Produktionsstufe, die den größten Beitrag zur Wertschöpfung der Einheit leistet (und nicht mehr wie bisher nach dem Output der letzten Produktionsstufe).

## Erläuterungen

### Ziel der Statistik

Die monatlichen Erhebungen des Verarbeitenden Gewerbes sowie des Bergbaus und der Gewinnung von Steinen und Erden stellen kurzfristig Daten über die konjunkturelle Entwicklung dieses Wirtschaftsbereichs in wirtschaftssystematischer und regionaler Gliederung zur Verfügung. Die Ergebnisse der Statistiken sind wichtiges Material für die Arbeiten der gesetzgebenden Körperschaften, der Bundes- und Landesregierungen, der Verbände, Kammern sowie sonstigen Institutionen und bilden eine unentbehrliche Grundlage für zahlreiche wirtschaftspolitische Entscheidungen.

### Rechtsgrundlage

Rechtsgrundlage für die Erhebungen im Verarbeitenden Gewerbe sowie im Bergbau und in der Gewinnung von Steinen und Erden ist das Gesetz über die Statistik im Produzierenden Gewerbe (ProdGewStatG) in der Fassung der Bekanntmachung vom 21. März 2002 (BGBl. I S. 1181), zuletzt geändert durch Artikel 3 des Gesetzes vom 17. März 2008 (BGBl. I S. 399) in Verbindung mit dem Gesetz über die Statistik für Bundeszwecke (Bundesstatistikgesetz – BStatG) vom 22. Januar 1987 (BGBl. I S. 462, 565), zuletzt geändert durch Artikel 3 des Gesetzes vom 7. September 2007 (BGBl. I S. 2246).

### Berichtskreis

#### Monatsbericht für Betriebe des Verarbeitenden Gewerbes sowie des Bergbaus und der Gewinnung von Steinen und Erden

Der Berichtskreis des Monatsberichtes umfasst seit Januar 2007 alle Betriebe des Wirtschaftsbereichs Verarbeitendes Gewerbe sowie Bergbau und Gewinnung von Steinen und Erden mit mindestens 50 tätigen Personen, unabhängig davon, ob diese Betriebe zu Unternehmen dieses Wirtschaftsbereichs gehören, oder zu

Unternehmen, deren wirtschaftlicher Schwerpunkt außerhalb des Produzierenden Gewerbes liegt.

Am 1. Januar 2007 trat Artikel 10 des Ersten Gesetzes zum Abbau bürokratischer Hemmnisse insbesondere in der mittelständischen Wirtschaft vom 22. August 2006 (BGBl I S. 1970) in Kraft, durch den das Gesetz über die Statistik im Produzierenden Gewerbe geändert wurde. Wurden in der Vergangenheit beim Monatsbericht im Verarbeitenden Gewerbe alle Betriebe von Unternehmen mit 20 und mehr tätigen Personen befragt, so sind ab dem Berichtsmonat Januar 2007 nur noch Betriebe mit 50 und mehr tätigen Personen einbezogen. Mit dieser Maßnahme wird eine deutliche Entlastung insbesondere der kleinen und mittleren Unternehmen von statistischen Auskunftspflichten erreicht. Die unterhalb dieser neuen Abschneidegrenze liegenden Betriebe werden ab dem Berichtsjahr 2007 nur noch im neu eingeführten Jahresbericht für Betriebe im Verarbeitenden Gewerbe nach den tätigen Personen, den Entgelten (Lohn- und Gehaltsummen) sowie dem Umsatz befragt. Dieser Bericht stellt sicher, dass die für regionale Strukturuntersuchungen notwendigen Informationen im bisherigen Umfang und in bisheriger Qualität zumindest jährlich zur Verfügung stehen.

## Methodische Hinweise

Die Merkmale „Umsatz“ und „Beschäftigte“ werden nach fachlichen Betriebsteilen erhoben und sowohl für Betriebe als auch für fachliche Betriebsteile aufbereitet. Die beiden übrigen Merkmale „Arbeitsstunden“ und „Entgelte“ werden nur für den gesamten Betrieb (einschl. der sonstigen Betriebsteile) erhoben. Das Merkmal „Auftragseingang“ wird nur für ausgewählte Wirtschaftszweige nach fachlichen Betriebsteilen erhoben. Es dient ausschließlich zur Berechnung der Auftragseingangsindizes. Hinsichtlich der Darstellung der Ergebnisse wird bei den Merkmalen „Beschäftigte“ und „Umsätze“ zwischen einem Nachweis nach fachlichen Betriebsteilen und nach Betrieben unterschieden. Beim Nachweis nach Betrieben werden alle Angaben eines kombinierten Betriebes (örtliche Einheit mit Betriebsteilen in mehreren Wirtschaftszweigen der WZ 2008) unter dem Wirtschaftszweig nachgewiesen, bei dem der Schwerpunkt der wirtschaftlichen Tätigkeit des Betriebes liegt.

Mit Berichtsmonat Januar 2009 wurde die Berechnung des Auftragseingangsindex sowie des Produktionsindex auf das Basisjahr 2005 umgestellt. Für Vergleichszwecke wurden frühere Ergebnisse sowohl auf die neue Basis als auch auf die neue WZ 2008 umgerechnet.

## Definitionen

### Betrieb

Ein Betrieb ist ein an einem Standort gelegenes Unternehmen oder ein Teil eines Unternehmens (z. B. Werk, Fabrikationsstätte), wenn an diesem Ort oder von diesem Ort aus Wirtschaftstätigkeiten ausgeübt werden, für die i. d. R. eine oder mehrere Personen im Auftrag desselben Unternehmens arbeiten.

Ein Unternehmen ist die kleinste rechtlich selbstständige Einheit, die aus handels- oder steuerrechtlichen Gründen Bücher führt.

### Beschäftigte

Alle Personen, die am Ende des Monats in einem arbeitsrechtlichen Verhältnis zum Betrieb stehen (einschl. Heim-, Saison- und Aushilfsarbeiter/-innen sowie Teilzeitbeschäftigte unabhängig von der Anzahl der im Berichtsmonat geleisteten Stunden), tätige (Mit)inhaberinnen und -inhaber sowie unbezahlt mithelfende Familienangehörige, soweit sie mindestens ein Drittel der üblichen Arbeitszeit im Betrieb tätig sind.

Aufgrund der Organisationsreform in der gesetzlichen Rentenversicherung ist ab dem Jahr 2005 die Unterscheidung zwischen Arbeitern und Angestellten aufgehoben. Aus diesem Grunde werden ab Januar 2006 die Angaben zu Arbeitern und Löhnen nicht mehr separat erhoben. In den Ergebnissen dargestellt werden nur noch die Beschäftigten insgesamt sowie die Entgelte (früher: Bruttolohn- und -gehaltsumme).

### Geleistete Arbeitsstunden

Alle tatsächlich geleisteten (nicht die bezahlten) Stunden aller tätigen Personen.

### Entgelte

Summe der Bruttobezüge ohne Arbeitgeberanteile zur Sozialversicherung, jedoch einschließlich Lohn- und Gehaltzuschlägen (auch Gratifikationen, Erfindergelder sowie Provisionen, Tantiemen usw.). Vergütungen für gewerblich und kaufmännisch Auszubildende sind enthalten. Nicht erfasst werden allgemeine soziale Aufwendungen sowie Vergütungen, die als Spesensersatz anzusehen sind.

### Gesamtumsatz

Umsatz aus Eigenerzeugung, baugewerblicher Umsatz sowie Umsatz aus Handelsware und sonstigen nicht industriellen Tätigkeiten (wie Erlöse aus Vermietung und Verpachtung, Provisionseinnahmen, Erlöse aus Transportleistungen für Dritte und aus dem Verkauf von eigenen landwirtschaftlichen Erzeugnissen). Als Umsatz gilt die Summe der Rechnungsendbeträge (ohne Umsatzsteuer) einschließlich etwa darin enthaltener Verbrauchsteuern sowie der Kosten für Fracht, Transportversicherung, Porto, Verpackung und Spesen,

auch wenn diese gesondert in Rechnung gestellt werden. Bei der Darstellung nach fachlichen Betriebsteilen handelt es sich ausschließlich um den Umsatz aus Eigenherzeugung.

### **Auslandsumsatz**

Direkte Lieferungen und Leistungen an Empfänger, die im Ausland ansässig sind, sowie Lieferungen an Exporteure, die die bestellten Waren ohne Be- und Verarbeitung in das Ausland ausführen. Zusätzlich zum „Auslandsumsatz insgesamt“ wird der „Auslandsumsatz mit den Ländern der Eurozone“ veröffentlicht. Das sind die Länder der Europäischen Union, die den EURO als gemeinsame Währung eingeführt haben. Im Einzelnen sind das ab Januar 2009 die Umsätze mit Belgien, Finnland, Frankreich, Griechenland, Irland, Italien, Luxemburg, Malta, den Niederlanden, Österreich, Portugal, Slowakei, Slowenien, Spanien und Zypern.

### **Auftragseingangsindex**

Der Nachweis der Auftragseingangsindizes erfolgt für ausgewählte Wirtschaftszweige des Verarbeitenden Gewerbes nach der Klassifikation der Wirtschaftszweige, Ausgabe 2008 (WZ 2008) und vier Hauptgruppen. Die Ergebnisse werden sowohl in nominalen (Wert-) als auch realen (Volumen-)Indizes dargestellt. Zur Berechnung des realen Auftragseingangsindex werden Preisindizes für gewerbliche Produkte (Inlands-Auftragseingänge) sowie Preisindizes für die Ausfuhr (Auslands-Auftragseingänge) verwendet. Die Berechnung der Auftragseingangsindizes basiert auf den Ergebnissen des Monatsberichts für Betriebe des Verarbeitenden Gewerbes sowie des Bergbaus und der Gewinnung von Steinen und Erden. Es handelt sich bei den Auftragseingängen um den Wert (ohne Umsatzsteuer, aber ggf. einschl. Verbrauchsteuern) aller im Berichtsmonat eingegangenen und vom Betrieb fest akzeptierten Aufträge auf Lieferung selbst hergestellter (bzw. im Lohnauftrag gefertigter) Produkte.

### **Produktionsindex**

Der Produktionsindex zeigt – unbeeinflusst von Preisveränderungen und Kalenderunregelmäßigkeiten – kurzfristig die Entwicklung der Produktionsleistung der einzelnen Wirtschaftszweige und des gesamten Produzierenden Gewerbes auf. Der Nachweis des Produktionsindex erfolgt nach der Klassifikation der Wirtschaftszweige, Ausgabe 2008 (WZ 2008) und Hauptgruppen. Die Berechnung des Produktionsindex basiert im Wesentlichen auf den Ergebnissen der monatlichen Produktionserhebung bei Betrieben mit mindestens 50 Beschäftigten. Nach dem gleichen Konzept wird zusätzlich ein vierteljährlicher Produktionsindex durch Aggregation der drei Monatsmeldungen der Betriebe des Verarbeitenden Gewerbes mit 50 und mehr Beschäftigten und der Produktionsdaten der übrigen vierteljährlich meldepflichtigen Betriebe von Unternehmen mit in der Regel 20 und mehr Beschäftigten des Produzierenden Gewerbes berechnet. Zur Verbes-

serung der Qualität der monatlichen Produktionsindizes werden diese nachträglich für jeden Wirtschaftszweig an das Niveau des entsprechenden vierteljährlichen Produktionsindex angeglichen.

## **Systematiken**

Die Darstellung aller Ergebnisse erfolgt in der Gliederung der Klassifikation der Wirtschaftszweige, Ausgabe 2008 (WZ 2008). Ausschließlich für die Darstellung der Indizes werden Hauptgruppen durch die direkte Zuordnung der Wirtschaftsgruppen (= Dreisteller der Systematik) der WZ 2008 zu den Bereichen

|    |                                |
|----|--------------------------------|
| VO | = Vorleistungsgüterproduzenten |
| IG | = Investitionsgüterproduzenten |
| GG | = Gebrauchsgüterproduzenten    |
| VG | = Verbrauchsgüterproduzenten   |
| EN | = Energie                      |

gebildet (siehe Klassifikation der Wirtschaftszweige Ausgabe 2008 (WZ 2008) S. 10 ff.).

## **Veröffentlichungen**

Ergebnisse für das Bundesgebiet über den Bereich Verarbeitendes Gewerbe sowie Bergbau und Gewinnung von Steinen und Erden werden vom Statistischen Bundesamt ([www.destatis.de](http://www.destatis.de)) in der Fachserie 4, Reihe 4 veröffentlicht.

Aktuelle Ergebnisse – auch von anderen Bundesländern – werden im Internet unter [www.statistikportal.de](http://www.statistikportal.de) veröffentlicht. Dort kann über die GENESIS Datenbank auch auf ausgewählte Ergebnisse für alle Länder sowie alle Stadt- und Landkreise zugegriffen werden.

Jährliche Strukturergebnisse aller Betriebe von Unternehmen mit 20 und mehr tätigen Personen werden im Statistischen Bericht E123/E129 „Betriebsergebnisse; Beschäftigte, Entgelte und Umsätze nach Wirtschaftszweigen insgesamt und nach Regierungsbezirken sowie kreisfreien Städten und Kreisen (Bestellnummer: E123)“ veröffentlicht.



## Hinweis

### Städteregion Aachen – Änderung des Gebietsstandes

Seit dem 21. Oktober 2009 bilden die Stadt Aachen und die Gemeinden des aufgelösten Kreises Aachen nach dem Aachen-Gesetz die Städteregion Aachen. Die Städteregion Aachen ist Rechtsnachfolgerin des Kreises Aachen.

Die Stadt Aachen wird in der vorliegenden Veröffentlichung ab dem Berichtsjahr 2010 als regionsangehörige Gemeinde der Städteregion Aachen ausgewiesen, die Vergleichbarkeit der Summen der kreisfreien Städte und Kreise zu den Vorjahren ist dadurch nicht mehr gegeben. Die Städteregion Aachen besteht als Gemeindeverband aus Aachen, Alsdorf, Baesweiler, Eschweiler, Herzogenrath, Monschau, Roetgen, Simmerath, Stolberg (Rhld.) und Würselen.

### Zeichenerklärung

(nach DIN 55 301)

- 0 weniger als die Hälfte von 1 in der letzten besetzten Stelle, jedoch mehr als nichts
- nichts vorhanden (genau null)
- .
- x Tabellenfach gesperrt, da Aussage nicht sinnvoll
- r berichtigte Zahl

## **Klassifikation der Wirtschaftszweige**

**Wirtschaftszweige des Verarbeitenden Gewerbes sowie  
des Bergbaus und der Gewinnung von Steinen und Erden**  
aus: **Klassifikation der Wirtschaftszweige Ausgabe 2008 (WZ 2008)**

| Abteilung<br>Gruppe<br>Klasse | Bezeichnung  | Haupt-<br>gruppe |
|-------------------------------|--|------------------|
| <b>Abschnitt B</b>            | <b>Bergbau und Gewinnung von Steinen und Erden</b>   |                  |
| <b>05</b>                     | <b>Kohlenbergbau</b>   |                  |
| <b>05.1</b>                   | <b>Steinkohlenbergbau</b>  | <b>EN</b>        |
| 05.10                         | Steinkohlenbergbau   |                  |
| <b>05.2</b>                   | <b>Braunkohlenbergbau</b>  | <b>EN</b>        |
| 05.20                         | Braunkohlenbergbau   |                  |
| <b>06</b>                     | <b>Gewinnung von Erdöl und Erdgas</b>  |                  |
| <b>06.1</b>                   | <b>Gewinnung von Erdöl</b>   | <b>EN</b>        |
| 06.10                         | Gewinnung von Erdöl  |                  |
| <b>06.2</b>                   | <b>Gewinnung von Erdgas</b>  | <b>EN</b>        |
| 06.20                         | Gewinnung von Erdgas   |                  |
| <b>07</b>                     | <b>Erzbergbau</b>  |                  |
| <b>07.1</b>                   | <b>Eisenerzbergbau</b>   | <b>VO</b>        |
| 07.10                         | Eisenerzbergbau  |                  |
| <b>07.2</b>                   | <b>NE-Metallerzbergbau</b>   | <b>VO</b>        |
| 07.21                         | Bergbau auf Uran- und Thoriumerze  |                  |
| 07.29                         | Sonstiger NE-Metallerzbergbau  |                  |
| <b>08</b>                     | <b>Gewinnung von Steinen und Erden, sonstiger Bergbau</b>  |                  |
| <b>08.1</b>                   | <b>Gewinnung von Natursteinen, Kies, Sand, Ton und Kaolin</b>  | <b>VO</b>        |
| 08.11                         | Gewinnung von Naturwerksteinen und Natursteinen, Kalk- und Gipsstein, Kreide und Schiefer                |                  |
| 08.12                         | Gewinnung von Kies, Sand, Ton und Kaolin   |                  |
| <b>08.9</b>                   | <b>Sonstiger Bergbau; Gewinnung von Steinen und Erden a. n. g.</b>                                       | <b>VO</b>        |
| 08.91                         | Bergbau auf chemische und Düngemittelminerale  |                  |
| 08.92                         | Torfgewinnung  |                  |
| 08.93                         | Gewinnung von Salz   |                  |
| 08.99                         | Gewinnung von Steinen und Erden a. n. g.   |                  |
| <b>09</b>                     | <b>Erbringung von Dienstleistungen für den Bergbau und für die Gewinnung von Steinen und Erden</b>       |                  |
| <b>09.1</b>                   | <b>Erbringung von Dienstleistungen für die Gewinnung von Erdöl und Erdgas</b>                            | <b>VO</b>        |
| 09.10                         | Erbringung von Dienstleistungen für die Gewinnung von Erdöl und Erdgas                                   |                  |
| <b>09.9</b>                   | <b>Erbringung von Dienstleistungen für den sonstigen Bergbau und die Gewinnung von Steinen und Erden</b> | <b>VO</b>        |
| 09.90                         | Erbringung von Dienstleistungen für den sonstigen Bergbau und die Gewinnung von Steinen und Erden        |                  |
| <b>Abschnitt C</b>            | <b>Verarbeitendes Gewerbe</b>  |                  |
| <b>10</b>                     | <b>Herstellung von Nahrungs- und Futtermitteln</b>   |                  |
| <b>10.1</b>                   | <b>Schlachten und Fleischverarbeitung</b>  | <b>VG</b>        |
| 10.11                         | Schlachten (ohne Schlachten von Geflügel)  |                  |
| 10.12                         | Schlachten von Geflügel  |                  |
| 10.13                         | Fleischverarbeitung  |                  |
| <b>10.2</b>                   | <b>Fischverarbeitung</b>   | <b>VG</b>        |
| 10.20                         | Fischverarbeitung  |                  |
| <b>10.3</b>                   | <b>Obst- und Gemüseverarbeitung</b>  | <b>VG</b>        |
| 10.31                         | Kartoffelverarbeitung  |                  |
| 10.32                         | Herstellung von Frucht- und Gemüsesäften   |                  |
| 10.39                         | Sonstige Verarbeitung von Obst und Gemüse  |                  |

**Noch: Wirtschaftszweige des Verarbeitenden Gewerbes sowie  
des Bergbaus und der Gewinnung von Steinen und Erden  
aus: Klassifikation der Wirtschaftszweige Ausgabe 2008 (WZ 2008)**

| Abteilung<br>Gruppe<br>Klasse | Bezeichnung  | Haupt-<br>gruppe |
|-------------------------------|--|------------------|
| <b>noch: Abschnitt C</b>      |  |                  |
| <b>Verarbeitendes Gewerbe</b> |  |                  |
| <b>10.4</b>                   | <b>Herstellung von pflanzlichen und tierischen Ölen und Fetten</b>             | <b>VG</b>        |
| 10.41                         | Herstellung von Ölen und Fetten (ohne Margarine u. ä. Nahrungsfette)           |                  |
| 10.42                         | Herstellung von Margarine u. ä. Nahrungsfetten                                 |                  |
| <b>10.5</b>                   | <b>Milchverarbeitung</b>   | <b>VG</b>        |
| 10.51                         | Milchverarbeitung (ohne Herstellung von Speiseeis)                             |                  |
| 10.52                         | Herstellung von Speiseeis  |                  |
| <b>10.6</b>                   | <b>Mahl- und Schälmaschinen, Herstellung von Stärke und Stärkeerzeugnissen</b> | <b>VO</b>        |
| 10.61                         | Mahl- und Schälmaschinen   |                  |
| 10.62                         | Herstellung von Stärke und Stärkeerzeugnissen                                  |                  |
| <b>10.7</b>                   | <b>Herstellung von Back- und Teigwaren</b>                                     | <b>VG</b>        |
| 10.71                         | Herstellung von Backwaren (ohne Dauerbackwaren)                                |                  |
| 10.72                         | Herstellung von Dauerbackwaren   |                  |
| 10.73                         | Herstellung von Teigwaren  |                  |
| <b>10.8</b>                   | <b>Herstellung von sonstigen Nahrungsmitteln</b>                               | <b>VG</b>        |
| 10.81                         | Herstellung von Zucker   |                  |
| 10.82                         | Herstellung von Süßwaren (ohne Dauerbackwaren)                                 |                  |
| 10.83                         | Verarbeitung von Kaffee und Tee, Herstellung von Kaffee-Ersatz                 |                  |
| 10.84                         | Herstellung von Würzmitteln und Soßen  |                  |
| 10.85                         | Herstellung von Fertiggerichten  |                  |
| 10.86                         | Herstellung von homogenisierten und diätetischen Nahrungsmitteln               |                  |
| 10.89                         | Herstellung von sonstigen Nahrungsmitteln a. n. g.                             |                  |
| <b>10.9</b>                   | <b>Herstellung von Futtermitteln</b>   | <b>VO</b>        |
| 10.91                         | Herstellung von Futtermitteln für Nutztiere                                    |                  |
| 10.92                         | Herstellung von Futtermitteln für sonstige Tiere                               |                  |
| <b>11</b>                     | <b>Getränkeherstellung</b>   |                  |
| <b>11.0</b>                   | <b>Getränkeherstellung</b>   | <b>VG</b>        |
| 11.01                         | Herstellung von Spirituosen  |                  |
| 11.02                         | Herstellung von Traubenwein  |                  |
| 11.03                         | Herstellung von Apfelwein und anderen Fruchtweinen                             |                  |
| 11.04                         | Herstellung von Wermutwein und sonstigen aromatisierten Weinen                 |                  |
| 11.05                         | Herstellung von Bier   |                  |
| 11.06                         | Herstellung von Malz   |                  |
| 11.07                         | Herstellung von Erfrischungsgetränken; Gewinnung natürlicher Mineralwässer     |                  |
| <b>12</b>                     | <b>Tabakverarbeitung</b>   |                  |
| <b>12.0</b>                   | <b>Tabakverarbeitung</b>   | <b>VG</b>        |
| 12.00                         | Tabakverarbeitung  |                  |
| <b>13</b>                     | <b>Herstellung von Textilien</b>   |                  |
| <b>13.1</b>                   | <b>Spinnstoffaufbereitung und Spinnerei</b>                                    | <b>VO</b>        |
| 13.10                         | Spinnstoffaufbereitung und Spinnerei   |                  |
| <b>13.2</b>                   | <b>Weberei</b>   | <b>VO</b>        |
| 13.20                         | Weberei  |                  |
| <b>13.3</b>                   | <b>Veredlung von Textilien und Bekleidung</b>                                  | <b>VO</b>        |
| 13.30                         | Veredlung von Textilien und Bekleidung   |                  |
| <b>13.9</b>                   | <b>Herstellung von sonstigen Textilwaren</b>                                   | <b>VG</b>        |
| 13.91                         | Herstellung von gewirktem und gestricktem Stoff                                |                  |
| 13.92                         | Herstellung von konfektionierten Textilwaren (ohne Bekleidung)                 |                  |
| 13.93                         | Herstellung von Teppichen  |                  |
| 13.94                         | Herstellung von Seilerwaren  |                  |
| 13.95                         | Herstellung von Vliesstoff und Erzeugnissen daraus (ohne Bekleidung)           |                  |
| 13.96                         | Herstellung von technischen Textilien  |                  |
| 13.99                         | Herstellung von sonstigen Textilwaren a. n. g.                                 |                  |

**Noch: Wirtschaftszweige des Verarbeitenden Gewerbes sowie  
des Bergbaus und der Gewinnung von Steinen und Erden  
aus: Klassifikation der Wirtschaftszweige Ausgabe 2008 (WZ 2008)**

| Abteilung<br>Gruppe<br>Klasse | Bezeichnung   | Haupt-<br>gruppe |
|-------------------------------|---|------------------|
| noch: <b>Abschnitt C</b>      | <b>Verarbeitendes Gewerbe</b>   |                  |
| <b>14</b>                     | <b>Herstellung von Bekleidung</b>   |                  |
| <b>14.1</b>                   | <b>Herstellung von Bekleidung (ohne Pelzbekleidung)</b>   | <b>VG</b>        |
| 14.11                         | Herstellung von Lederbekleidung   |                  |
| 14.12                         | Herstellung von Arbeits- und Berufsbekleidung   |                  |
| 14.13                         | Herstellung von sonstiger Oberbekleidung  |                  |
| 14.14                         | Herstellung von Wäsche  |                  |
| 14.19                         | Herstellung von sonstiger Bekleidung und Bekleidungszubehör a. n. g.  |                  |
| <b>14.2</b>                   | <b>Herstellung von Pelzwaren</b>  | <b>VG</b>        |
| 14.20                         | Herstellung von Pelzwaren   |                  |
| <b>14.3</b>                   | <b>Herstellung von Bekleidung aus gewirktem und gestricktem Stoff</b>   | <b>VG</b>        |
| 14.31                         | Herstellung von Strumpfwaren  |                  |
| 14.39                         | Herstellung von sonstiger Bekleidung aus gewirktem und gestricktem Stoff                                      |                  |
| <b>15</b>                     | <b>Herstellung von Leder, Lederwaren und Schuhen</b>  |                  |
| <b>15.1</b>                   | <b>Herstellung von Leder und Lederwaren (ohne Herstellung von Lederbekleidung)</b>                            | <b>VG</b>        |
| 15.11                         | Herstellung von Leder und Lederfaserstoff; Zurichtung und Färben von Fellen                                   |                  |
| 15.12                         | Lederverarbeitung (ohne Herstellung von Lederbekleidung)  |                  |
| <b>15.2</b>                   | <b>Herstellung von Schuhen</b>  | <b>VG</b>        |
| 15.20                         | Herstellung von Schuhen   |                  |
| <b>16</b>                     | <b>Herstellung von Holz-, Flecht-, Korb- und Korkwaren (ohne Möbel)</b>                                       |                  |
| <b>16.1</b>                   | <b>Säge-, Hobel- und Holzimprägnierwerke</b>  | <b>VO</b>        |
| 16.10                         | Säge-, Hobel- und Holzimprägnierwerke   |                  |
| <b>16.2</b>                   | <b>Herstellung von sonstigen Holz-, Kork-, Flecht- und Korbwaren (ohne Möbel)</b>                             | <b>VO</b>        |
| 16.21                         | Herstellung von Furnier-, Sperrholz-, Holzfaser- und Holzspanplatten  |                  |
| 16.22                         | Herstellung von Parketttafeln   |                  |
| 16.23                         | Herstellung von sonstigen Konstruktionsteilen, Fertigbauteilen, Ausbauelementen und Fertigteilbauten aus Holz |                  |
| 16.24                         | Herstellung von Verpackungsmitteln, Lagerbehältern und Ladungsträgern aus Holz                                |                  |
| 16.29                         | Herstellung von Holzwaren a. n. g., Kork-, Flecht- und Korbwaren (ohne Möbel)                                 |                  |
| <b>17</b>                     | <b>Herstellung von Papier, Pappe und Waren daraus</b>   |                  |
| <b>17.1</b>                   | <b>Herstellung von Holz- und Zellstoff, Papier, Karton und Pappe</b>  | <b>VO</b>        |
| 17.11                         | Herstellung von Holz- und Zellstoff   |                  |
| 17.12                         | Herstellung von Papier, Karton und Pappe  |                  |
| <b>17.2</b>                   | <b>Herstellung von Waren aus Papier, Karton und Pappe</b>   | <b>VO</b>        |
| 17.21                         | Herstellung von Wellpapier und -pappe sowie von Verpackungsmitteln aus Papier, Karton und Pappe               |                  |
| 17.22                         | Herstellung von Haushalts-, Hygiene- und Toilettenartikeln aus Zellstoff, Papier und Pappe                    |                  |
| 17.23                         | Herstellung von Schreibwaren und Bürobedarf aus Papier, Karton und Pappe                                      |                  |
| 17.24                         | Herstellung von Tapeten   |                  |
| 17.29                         | Herstellung von sonstigen Waren aus Papier, Karton und Pappe  |                  |

Noch: **Wirtschaftszweige des Verarbeitenden Gewerbes sowie  
des Bergbaus und der Gewinnung von Steinen und Erden**  
aus: **Klassifikation der Wirtschaftszweige Ausgabe 2008 (WZ 2008)**

| Abteilung<br>Gruppe<br>Klasse | Bezeichnung   | Haupt-<br>gruppe |
|-------------------------------|---|------------------|
| noch: <b>Abschnitt C</b>      | <b>Verarbeitendes Gewerbe</b>   |                  |
| <b>18</b>                     | <b>Herstellung von Druckerzeugnissen; Vervielfältigung von bespielten Ton-, Bild- und Datenträgern</b>  |                  |
| <b>18.1</b>                   | <b>Herstellung von Druckerzeugnissen</b>  | <b>VG</b>        |
| 18.11                         | Drucken von Zeitungen   |                  |
| 18.12                         | Drucken a. n. g.  |                  |
| 18.13                         | Druck- und Medienvorstufe   |                  |
| 18.14                         | Binden von Druckerzeugnissen und damit verbundene Dienstleistungen  |                  |
| <b>18.2</b>                   | <b>Vervielfältigung von bespielten Ton-, Bild- und Datenträgern</b>   | <b>VG</b>        |
| 18.20                         | Vervielfältigung von bespielten Ton-, Bild- und Datenträgern  |                  |
| <b>19</b>                     | <b>Kokerei und Mineralölverarbeitung</b>  |                  |
| <b>19.1</b>                   | <b>Kokerei</b>  | <b>EN</b>        |
| 19.10                         | Kokerei   |                  |
| <b>19.2</b>                   | <b>Mineralölverarbeitung</b>  | <b>EN</b>        |
| 19.20                         | Mineralölverarbeitung   |                  |
| <b>20</b>                     | <b>Herstellung von chemischen Erzeugnissen</b>  |                  |
| <b>20.1</b>                   | <b>Herstellung von chemischen Grundstoffen, Düngemitteln und Stickstoffverbindungen, Kunststoffen in Primärformen und synthetischem Kautschuk in Primärformen</b> | <b>VO</b>        |
| 20.11                         | Herstellung von Industriegasen  |                  |
| 20.12                         | Herstellung von Farbstoffen und Pigmenten   |                  |
| 20.13                         | Herstellung von sonstigen anorganischen Grundstoffen und Chemikalien  |                  |
| 20.14                         | Herstellung von sonstigen organischen Grundstoffen und Chemikalien  |                  |
| 20.15                         | Herstellung von Düngemitteln und Stickstoffverbindungen   |                  |
| 20.16                         | Herstellung von Kunststoffen in Primärformen  |                  |
| 20.17                         | Herstellung von synthetischem Kautschuk in Primärformen   |                  |
| <b>20.2</b>                   | <b>Herstellung von Schädlingsbekämpfungsmitteln, Pflanzenschutz- und Desinfektionsmitteln</b>   | <b>VO</b>        |
| 20.20                         | Herstellung von Schädlingsbekämpfungsmitteln, Pflanzenschutz- und Desinfektionsmitteln  |                  |
| <b>20.3</b>                   | <b>Herstellung von Anstrichmitteln, Druckfarben und Kitt</b>  | <b>VO</b>        |
| 20.30                         | Herstellung von Anstrichmitteln, Druckfarben und Kitt   |                  |
| <b>20.4</b>                   | <b>Herstellung von Seifen, Wasch-, Reinigungs- und Körperpflegemitteln sowie von Duftstoffen</b>  | <b>VG</b>        |
| 20.41                         | Herstellung von Seifen, Wasch-, Reinigungs- und Poliermitteln   |                  |
| 20.42                         | Herstellung von Körperpflegemitteln und Duftstoffen   |                  |
| <b>20.5</b>                   | <b>Herstellung von sonstigen chemischen Erzeugnissen</b>  | <b>VO</b>        |
| 20.51                         | Herstellung von pyrotechnischen Erzeugnissen  |                  |
| 20.52                         | Herstellung von Klebstoffen   |                  |
| 20.53                         | Herstellung von etherischen Ölen  |                  |
| 20.59                         | Herstellung von sonstigen chemischen Erzeugnissen a. n. g.  |                  |
| <b>20.6</b>                   | <b>Herstellung von Chemiefasern</b>   | <b>VO</b>        |
| 20.60                         | Herstellung von Chemiefasern  |                  |
| <b>21</b>                     | <b>Herstellung von pharmazeutischen Erzeugnissen</b>  |                  |
| <b>21.1</b>                   | <b>Herstellung von pharmazeutischen Grundstoffen</b>  | <b>VG</b>        |
| 21.10                         | Herstellung von pharmazeutischen Grundstoffen   |                  |
| <b>21.2</b>                   | <b>Herstellung von pharmazeutischen Spezialitäten und sonstigen pharmazeutischen Erzeugnissen</b>   | <b>VG</b>        |
| 21.20                         | Herstellung von pharmazeutischen Spezialitäten und sonstigen pharmazeutischen Erzeugnissen  |                  |

**Noch: Wirtschaftszweige des Verarbeitenden Gewerbes sowie  
des Bergbaus und der Gewinnung von Steinen und Erden  
aus: Klassifikation der Wirtschaftszweige Ausgabe 2008 (WZ 2008)**

| Abteilung<br>Gruppe<br>Klasse | Bezeichnung   | Haupt-<br>gruppe |
|-------------------------------|---|------------------|
| noch: <b>Abschnitt C</b>      | <b>Verarbeitendes Gewerbe</b>   |                  |
| <b>22</b>                     | <b>Herstellung von Gummi- und Kunststoffwaren</b>   |                  |
| <b>22.1</b>                   | <b>Herstellung von Gummiwaren</b>   | <b>VO</b>        |
| 22.11                         | Herstellung und Runderneuerung von Bereifungen  |                  |
| 22.19                         | Herstellung von sonstigen Gummiwaren  |                  |
| <b>22.2</b>                   | <b>Herstellung von Kunststoffwaren</b>  | <b>VO</b>        |
| 22.21                         | Herstellung von Platten, Folien, Schläuchen und Profilen aus Kunststoffen   |                  |
| 22.22                         | Herstellung von Verpackungsmitteln aus Kunststoffen   |                  |
| 22.23                         | Herstellung von Baubedarfsartikeln aus Kunststoffen   |                  |
| 22.29                         | Herstellung von sonstigen Kunststoffwaren   |                  |
| <b>23</b>                     | <b>Herstellung von Glas und Glaswaren, Keramik,<br/>Verarbeitung von Steinen und Erden</b>  |                  |
| <b>23.1</b>                   | <b>Herstellung von Glas und Glaswaren</b>   | <b>VO</b>        |
| 23.11                         | Herstellung von Flachglas   |                  |
| 23.12                         | Veredlung und Bearbeitung von Flachglas   |                  |
| 23.13                         | Herstellung von Hohlglas  |                  |
| 23.14                         | Herstellung von Glasfasern und Waren daraus   |                  |
| 23.19                         | Herstellung, Veredlung und Bearbeitung von sonstigem Glas einschließlich<br>technischen Glaswaren   |                  |
| <b>23.2</b>                   | <b>Herstellung von feuerfesten keramischen Werkstoffen und Waren</b>  | <b>VO</b>        |
| 23.20                         | Herstellung von feuerfesten keramischen Werkstoffen und Waren   |                  |
| <b>23.3</b>                   | <b>Herstellung von keramischen Baumaterialien</b>   | <b>VO</b>        |
| 23.31                         | Herstellung von keramischen Wand- und Bodenfliesen und -platten   |                  |
| 23.32                         | Herstellung von Ziegeln und sonstiger Baukeramik  |                  |
| <b>23.4</b>                   | <b>Herstellung von sonstigen Porzellan- und keramischen Erzeugnissen</b>  | <b>VO</b>        |
| 23.41                         | Herstellung von keramischen Haushaltswaren und Ziergegenständen   |                  |
| 23.42                         | Herstellung von Sanitärkeramik  |                  |
| 23.43                         | Herstellung von Isolatoren und Isolierteilen aus Keramik  |                  |
| 23.44                         | Herstellung von keramischen Erzeugnissen für sonstige technische Zwecke   |                  |
| 23.49                         | Herstellung von sonstigen keramischen Erzeugnissen  |                  |
| <b>23.5</b>                   | <b>Herstellung von Zement, Kalk und gebranntem Gips</b>   | <b>VO</b>        |
| 23.51                         | Herstellung von Zement  |                  |
| 23.52                         | Herstellung von Kalk und gebranntem Gips  |                  |
| <b>23.6</b>                   | <b>Herstellung von Erzeugnissen aus Beton, Zement und Gips</b>  | <b>VO</b>        |
| 23.61                         | Herstellung von Erzeugnissen aus Beton, Zement und Kalksandstein<br>für den Bau   |                  |
| 23.62                         | Herstellung von Gips erzeugnissen für den Bau   |                  |
| 23.63                         | Herstellung von Frischbeton (Transportbeton)  |                  |
| 23.64                         | Herstellung von Mörtel und anderem Beton (Trockenbeton)   |                  |
| 23.65                         | Herstellung von Faserzementwaren  |                  |
| 23.69                         | Herstellung von sonstigen Erzeugnissen aus Beton, Zement und Gips a. n. g.  |                  |
| <b>23.7</b>                   | <b>Be- und Verarbeitung von Naturwerksteinen und Natursteinen a. n. g.</b>  | <b>VO</b>        |
| 23.70                         | Be- und Verarbeitung von Naturwerksteinen und Natursteinen a. n. g.   |                  |
| <b>23.9</b>                   | <b>Herstellung von Schleifkörpern und Schleifmitteln auf<br/>Unterlage sowie sonstigen Erzeugnissen aus nichtmetallischen<br/>Mineralien a. n. g.</b> | <b>VO</b>        |
| 23.91                         | Herstellung von Schleifkörpern und Schleifmitteln auf Unterlage   |                  |
| 23.99                         | Herstellung von sonstigen Erzeugnissen aus nichtmetallischen<br>Mineralien a. n. g.   |                  |

**Noch: Wirtschaftszweige des Verarbeitenden Gewerbes sowie  
des Bergbaus und der Gewinnung von Steinen und Erden  
aus: Klassifikation der Wirtschaftszweige Ausgabe 2008 (WZ 2008)**

| Abteilung<br>Gruppe<br>Klasse | Bezeichnung  | Haupt-<br>gruppe |
|-------------------------------|--|------------------|
| noch: <b>Abschnitt C</b>      | <b>Verarbeitendes Gewerbe</b>  |                  |
| <b>24</b>                     | <b>Metallerzeugung und -bearbeitung</b>  |                  |
| <b>24.1</b>                   | <b>Erzeugung von Roheisen, Stahl und Ferrolegierungen</b>  | <b>VO</b>        |
| 24.10                         | Erzeugung von Roheisen, Stahl und Ferrolegierungen   |                  |
| <b>24.2</b>                   | <b>Herstellung von Stahlrohren, Rohrform-, Rohrverschluss- und Rohrverbindungsstücken aus Stahl</b>                      | <b>VO</b>        |
| 24.20                         | Herstellung von Stahlrohren, Rohrform-, Rohrverschluss- und Rohrverbindungsstücken aus Stahl                             |                  |
| <b>24.3</b>                   | <b>Sonstige erste Bearbeitung von Eisen und Stahl</b>  | <b>VO</b>        |
| 24.31                         | Herstellung von Blankstahl   |                  |
| 24.32                         | Herstellung von Kaltband mit einer Breite von weniger als 600 mm   |                  |
| 24.33                         | Herstellung von Kaltprofilen   |                  |
| 24.34                         | Herstellung von kaltgezogenem Draht  |                  |
| <b>24.4</b>                   | <b>Erzeugung und erste Bearbeitung von NE-Metallen</b>   | <b>VO</b>        |
| 24.41                         | Erzeugung und erste Bearbeitung von Edelmetallen   |                  |
| 24.42                         | Erzeugung und erste Bearbeitung von Aluminium  |                  |
| 24.43                         | Erzeugung und erste Bearbeitung von Blei, Zink und Zinn  |                  |
| 24.44                         | Erzeugung und erste Bearbeitung von Kupfer   |                  |
| 24.45                         | Erzeugung und erste Bearbeitung von sonstigen NE-Metallen  |                  |
| 24.46                         | Aufbereitung von Kernbrennstoffen  |                  |
| <b>24.5</b>                   | <b>Gießereien</b>  | <b>VO</b>        |
| 24.51                         | Eisengießereien  |                  |
| 24.52                         | Stahlgießereien  |                  |
| 24.53                         | Leichtmetallgießereien   |                  |
| 24.54                         | Buntmetallgießereien   |                  |
| <b>25</b>                     | <b>Herstellung von Metallerzeugnissen</b>  |                  |
| <b>25.1</b>                   | <b>Stahl- und Leichtmetallbau</b>  | <b>IG</b>        |
| 25.11                         | Herstellung von Metallkonstruktionen   |                  |
| 25.12                         | Herstellung von Ausbauelementen aus Metall   |                  |
| <b>25.2</b>                   | <b>Herstellung von Metalltanks und -behältern; Herstellung von Heizkörpern und -kesseln für Zentralheizungen</b>         | <b>IG</b>        |
| 25.21                         | Herstellung von Heizkörpern und -kesseln für Zentralheizungen  |                  |
| 25.29                         | Herstellung von Sammelbehältern, Tanks u. ä. Behältern aus Metall  |                  |
| <b>25.3</b>                   | <b>Herstellung von Dampfkesseln (ohne Zentralheizungskessel)</b>   | <b>IG</b>        |
| 25.30                         | Herstellung von Dampfkesseln (ohne Zentralheizungskessel)  |                  |
| <b>25.4</b>                   | <b>Herstellung von Waffen und Munition</b>   | <b>IG</b>        |
| 25.40                         | Herstellung von Waffen und Munition  |                  |
| <b>25.5</b>                   | <b>Herstellung von Schmiede-, Press-, Zieh- und Stanzteilen, gewalzten Ringen und pulvermetallurgischen Erzeugnissen</b> | <b>VO</b>        |
| 25.50                         | Herstellung von Schmiede-, Press-, Zieh- und Stanzteilen, gewalzten Ringen und pulvermetallurgischen Erzeugnissen        |                  |
| <b>25.6</b>                   | <b>Oberflächenveredlung und Wärmebehandlung; Mechanik a. n. g.</b>   | <b>VO</b>        |
| 25.61                         | Oberflächenveredlung und Wärmebehandlung   |                  |
| 25.62                         | Mechanik a. n. g.  |                  |
| <b>25.7</b>                   | <b>Herstellung von Schneidwaren, Werkzeugen, Schlössern und Beschlägen aus unedlen Metallen</b>                          | <b>VO</b>        |
| 25.71                         | Herstellung von Schneidwaren und Bestecken aus unedlen Metallen  |                  |
| 25.72                         | Herstellung von Schlössern und Beschlägen aus unedlen Metallen   |                  |
| 25.73                         | Herstellung von Werkzeugen   |                  |
| <b>25.9</b>                   | <b>Herstellung von sonstigen Metallwaren</b>   | <b>VO</b>        |
| 25.91                         | Herstellung von Fässern, Trommeln, Dosen, Eimern u. ä. Behältern aus Metall  |                  |
| 25.92                         | Herstellung von Verpackungen und Verschlüssen aus Eisen, Stahl und NE-Metall   |                  |
| 25.93                         | Herstellung von Drahtwaren, Ketten und Federn  |                  |
| 25.94                         | Herstellung von Schrauben und Nieten   |                  |
| 25.99                         | Herstellung von sonstigen Metallwaren a. n. g.   |                  |



**Noch: Wirtschaftszweige des Verarbeitenden Gewerbes sowie  
des Bergbaus und der Gewinnung von Steinen und Erden  
aus: Klassifikation der Wirtschaftszweige Ausgabe 2008 (WZ 2008)**

| Abteilung<br>Gruppe<br>Klasse | Bezeichnung   | Haupt-<br>gruppe |
|-------------------------------|---|------------------|
| noch: <b>Abschnitt C</b>      | <b>Verarbeitendes Gewerbe</b>   |                  |
| <b>26</b>                     | <b>Herstellung von Datenverarbeitungsgeräten, elektronischen und optischen Erzeugnissen</b>                             |                  |
| <b>26.1</b>                   | <b>Herstellung von elektronischen Bauelementen und Leiterplatten</b>  | <b>VO</b>        |
| 26.11                         | Herstellung von elektronischen Bauelementen   |                  |
| 26.12                         | Herstellung von bestückten Leiterplatten  |                  |
| <b>26.2</b>                   | <b>Herstellung von Datenverarbeitungsgeräten und peripheren Geräten</b>   | <b>IG</b>        |
| 26.20                         | Herstellung von Datenverarbeitungsgeräten und peripheren Geräten  |                  |
| <b>26.3</b>                   | <b>Herstellung von Geräten und Einrichtungen der Telekommunikationstechnik</b>  | <b>IG</b>        |
| 26.30                         | Herstellung von Geräten und Einrichtungen der Telekommunikationstechnik   |                  |
| <b>26.4</b>                   | <b>Herstellung von Geräten der Unterhaltungselektronik</b>  | <b>GG</b>        |
| 26.40                         | Herstellung von Geräten der Unterhaltungselektronik   |                  |
| <b>26.5</b>                   | <b>Herstellung von Mess-, Kontroll-, Navigations- u. ä. Instrumenten und Vorrichtungen; Herstellung von Uhren</b>       | <b>IG</b>        |
| 26.51                         | Herstellung von Mess-, Kontroll-, Navigations- u. ä. Instrumenten und Vorrichtungen                                     |                  |
| 26.52                         | Herstellung von Uhren   |                  |
| <b>26.6</b>                   | <b>Herstellung von Bestrahlungs- und Elektrotherapiegeräten und elektromedizinischen Geräten</b>                        | <b>IG</b>        |
| 26.60                         | Herstellung von Bestrahlungs- und Elektrotherapiegeräten und elektromedizinischen Geräten                               |                  |
| <b>26.7</b>                   | <b>Herstellung von optischen und fotografischen Instrumenten und Geräten</b>  | <b>GG</b>        |
| 26.70                         | Herstellung von optischen und fotografischen Instrumenten und Geräten   |                  |
| <b>26.8</b>                   | <b>Herstellung von magnetischen und optischen Datenträgern</b>  | <b>VO</b>        |
| 26.80                         | Herstellung von magnetischen und optischen Datenträgern   |                  |
| <b>27</b>                     | <b>Herstellung von elektrischen Ausrüstungen</b>  |                  |
| <b>27.1</b>                   | <b>Herstellung von Elektromotoren, Generatoren, Transformatoren, Elektrizitätsverteilungs- und -schalteinrichtungen</b> | <b>VO</b>        |
| 27.11                         | Herstellung von Elektromotoren, Generatoren und Transformatoren   |                  |
| 27.12                         | Herstellung von Elektrizitätsverteilungs- und -schalteinrichtungen  |                  |
| <b>27.2</b>                   | <b>Herstellung von Batterien und Akkumulatoren</b>  | <b>VO</b>        |
| 27.20                         | Herstellung von Batterien und Akkumulatoren   |                  |
| <b>27.3</b>                   | <b>Herstellung von Kabeln und elektrischem Installationsmaterial</b>  | <b>VO</b>        |
| 27.31                         | Herstellung von Glasfaserkabeln   |                  |
| 27.32                         | Herstellung von sonstigen elektronischen und elektrischen Drähten und Kabeln  |                  |
| 27.33                         | Herstellung von elektrischem Installationsmaterial  |                  |
| <b>27.4</b>                   | <b>Herstellung von elektrischen Lampen und Leuchten</b>   | <b>VO</b>        |
| 27.40                         | Herstellung von elektrischen Lampen und Leuchten  |                  |
| <b>27.5</b>                   | <b>Herstellung von Haushaltsgeräten</b>   | <b>GG</b>        |
| 27.51                         | Herstellung von elektrischen Haushaltsgeräten   |                  |
| 27.52                         | Herstellung von nicht elektrischen Haushaltsgeräten   |                  |
| <b>27.9</b>                   | <b>Herstellung von sonstigen elektrischen Ausrüstungen und Geräten a. n. g.</b>   | <b>VO</b>        |
| 27.90                         | Herstellung von sonstigen elektrischen Ausrüstungen und Geräten a. n. g.  |                  |

**Noch: Wirtschaftszweige des Verarbeitenden Gewerbes sowie  
des Bergbaus und der Gewinnung von Steinen und Erden  
aus: Klassifikation der Wirtschaftszweige Ausgabe 2008 (WZ 2008)**

| Abteilung<br>Gruppe<br>Klasse | Bezeichnung  | Haupt-<br>gruppe |
|-------------------------------|--|------------------|
| noch: <b>Abschnitt C</b>      | <b>Verarbeitendes Gewerbe</b>  |                  |
| <b>28</b>                     | <b>Maschinenbau</b>  |                  |
| <b>28.1</b>                   | <b>Herstellung von nicht wirtschaftszweigspezifischen Maschinen</b>                                | <b>IG</b>        |
| 28.11                         | Herstellung von Verbrennungsmotoren und Turbinen<br>(ohne Motoren für Luft- und Straßenfahrzeuge)  |                  |
| 28.12                         | Herstellung von hydraulischen und pneumatischen Komponenten und Systemen                           |                  |
| 28.13                         | Herstellung von Pumpen und Kompressoren a. n. g.   |                  |
| 28.14                         | Herstellung von Armaturen a. n. g.   |                  |
| 28.15                         | Herstellung von Lagern, Getrieben, Zahnrädern und Antriebs-elementen                               |                  |
| <b>28.2</b>                   | <b>Herstellung von sonstigen nicht wirtschaftszweigspezifischen<br/>Maschinen</b>                  | <b>IG</b>        |
| 28.21                         | Herstellung von Öfen und Brennern  |                  |
| 28.22                         | Herstellung von Hebezeugen und Fördermitteln   |                  |
| 28.23                         | Herstellung von Büromaschinen (ohne Datenverarbeitungsgeräte<br>und periphere Geräte)              |                  |
| 28.24                         | Herstellung von handgeführten Werkzeugen mit Motorantrieb  |                  |
| 28.25                         | Herstellung von kälte- und lufttechnischen Erzeugnissen, nicht für den Haushalt                    |                  |
| 28.29                         | Herstellung von sonstigen nicht wirtschaftszweigspezifischen Maschinen a. n. g.                    |                  |
| <b>28.3</b>                   | <b>Herstellung von land- und forstwirtschaftlichen Maschinen</b>                                   | <b>IG</b>        |
| 28.30                         | Herstellung von land- und forstwirtschaftlichen Maschinen  |                  |
| <b>28.4</b>                   | <b>Herstellung von Werkzeugmaschinen</b>   | <b>IG</b>        |
| 28.41                         | Herstellung von Werkzeugmaschinen für die Metallbearbeitung  |                  |
| 28.49                         | Herstellung von sonstigen Werkzeugmaschinen  |                  |
| <b>28.9</b>                   | <b>Herstellung von Maschinen für sonstige bestimmte<br/>Wirtschaftszweige</b>                      | <b>IG</b>        |
| 28.91                         | Herstellung von Maschinen für die Metallerzeugung, von Walzwerkseinrichtungen<br>und Gießmaschinen |                  |
| 28.92                         | Herstellung von Bergwerks-, Bau- und Baustoffmaschinen   |                  |
| 28.93                         | Herstellung von Maschinen für die Nahrungs- und Genussmittelerzeugung<br>und die Tabakverarbeitung |                  |
| 28.94                         | Herstellung von Maschinen für die Textil- und Bekleidungsherstellung<br>und die Lederverarbeitung  |                  |
| 28.95                         | Herstellung von Maschinen für die Papiererzeugung und -verarbeitung                                |                  |
| 28.96                         | Herstellung von Maschinen für die Verarbeitung von Kunststoffen<br>und Kautschuk                   |                  |
| 28.99                         | Herstellung von Maschinen für sonstige bestimmte Wirtschaftszweige a. n. g.                        |                  |
| <b>29</b>                     | <b>Herstellung von Kraftwagen und Kraftwagenteilen</b>   |                  |
| <b>29.1</b>                   | <b>Herstellung von Kraftwagen und Kraftwagenmotoren</b>  | <b>IG</b>        |
| 29.10                         | Herstellung von Kraftwagen und Kraftwagenmotoren   |                  |
| <b>29.2</b>                   | <b>Herstellung von Karosserien, Aufbauten und Anhängern</b>  | <b>IG</b>        |
| 29.20                         | Herstellung von Karosserien, Aufbauten und Anhängern   |                  |
| <b>29.3</b>                   | <b>Herstellung von Teilen und Zubehör für Kraftwagen</b>   | <b>IG</b>        |
| 29.31                         | Herstellung elektrischer und elektronischer Ausrüstungsgegenstände<br>für Kraftwagen               |                  |
| 29.32                         | Herstellung von sonstigen Teilen und sonstigem Zubehör für Kraftwagen                              |                  |

**Noch: Wirtschaftszweige des Verarbeitenden Gewerbes sowie  
des Bergbaus und der Gewinnung von Steinen und Erden  
aus: Klassifikation der Wirtschaftszweige Ausgabe 2008 (WZ 2008)**

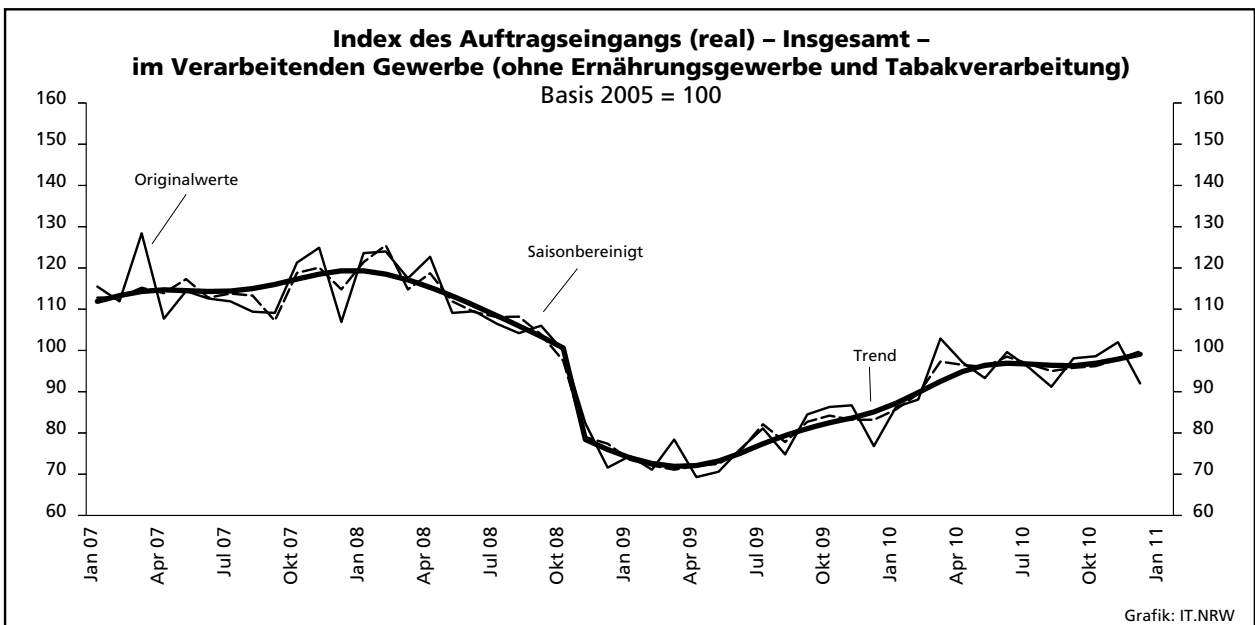
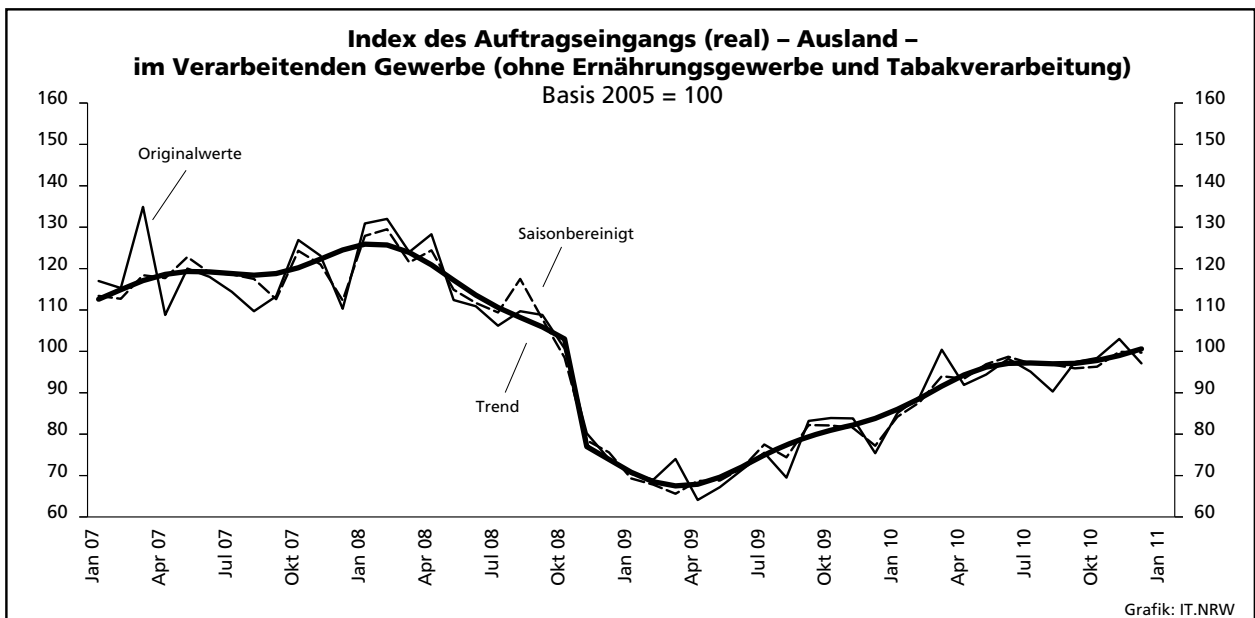
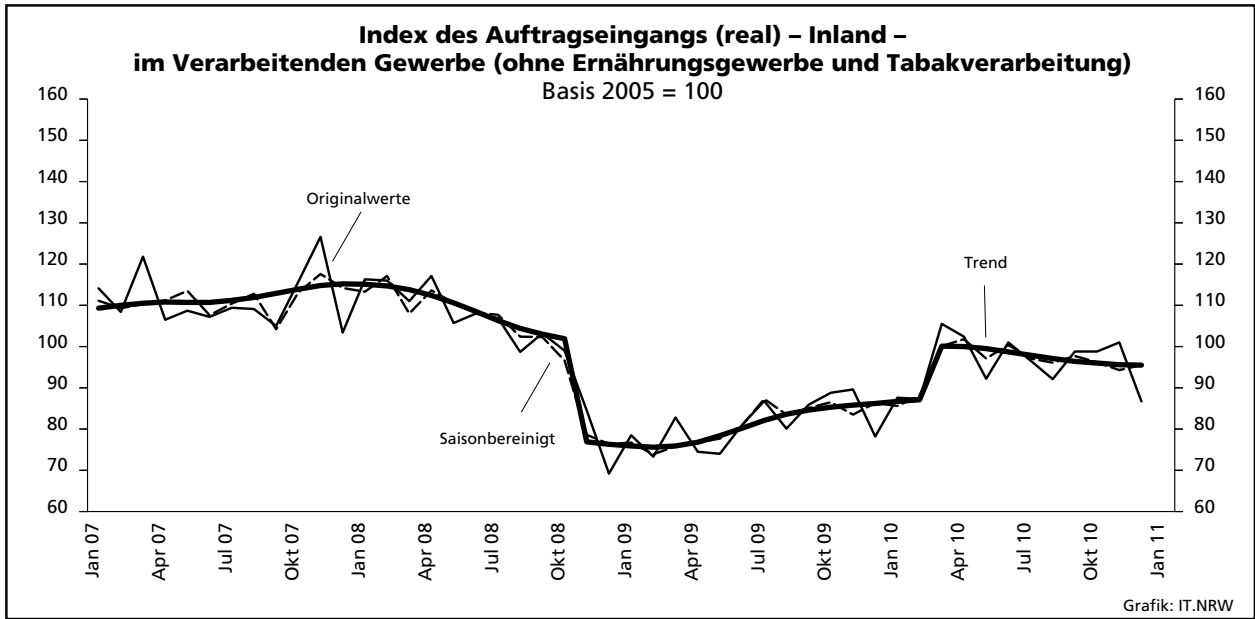
| Abteilung<br>Gruppe<br>Klasse | Bezeichnung  | Haupt-<br>gruppe |
|-------------------------------|--|------------------|
| noch: <b>Abschnitt C</b>      | <b>Verarbeitendes Gewerbe</b>  |                  |
| <b>30</b>                     | <b>Sonstiger Fahrzeugbau</b>   |                  |
| <b>30.1</b>                   | <b>Schiff- und Bootsbau</b>  | <b>IG</b>        |
| 30.11                         | Schiffbau (ohne Boots- und Yachtbau)   |                  |
| 30.12                         | Boots- und Yachtbau  |                  |
| <b>30.2</b>                   | <b>Schienenfahrzeugbau</b>   | <b>IG</b>        |
| 30.20                         | Schienenfahrzeugbau  |                  |
| <b>30.3</b>                   | <b>Luft- und Raumfahrzeugbau</b>   | <b>IG</b>        |
| 30.30                         | Luft- und Raumfahrzeugbau  |                  |
| <b>30.4</b>                   | <b>Herstellung von militärischen Kampffahrzeugen</b>                                     | <b>IG</b>        |
| 30.40                         | Herstellung von militärischen Kampffahrzeugen  |                  |
| <b>30.9</b>                   | <b>Herstellung von Fahrzeugen a. n. g.</b>   | <b>GG</b>        |
| 30.91                         | Herstellung von Krafträdern  |                  |
| 30.92                         | Herstellung von Fahrrädern sowie von Behindertenfahrzeugen                               |                  |
| 30.99                         | Herstellung von sonstigen Fahrzeugen a. n. g.  |                  |
| <b>31</b>                     | <b>Herstellung von Möbeln</b>  |                  |
| <b>31.0</b>                   | <b>Herstellung von Möbeln</b>  | <b>GG</b>        |
| 31.01                         | Herstellung von Büro- und Ladenmöbeln  |                  |
| 31.02                         | Herstellung von Küchenmöbeln   |                  |
| 31.03                         | Herstellung von Matratzen  |                  |
| 31.09                         | Herstellung von sonstigen Möbeln   |                  |
| <b>32</b>                     | <b>Herstellung von sonstigen Waren</b>   |                  |
| <b>32.1</b>                   | <b>Herstellung von Münzen, Schmuck und ähnlichen Erzeugnissen</b>                        | <b>GG</b>        |
| 32.11                         | Herstellung von Münzen   |                  |
| 32.12                         | Herstellung von Schmuck, Gold- und Silberschmiedewaren<br>(ohne Fantasieschmuck)         |                  |
| 32.13                         | Herstellung von Fantasieschmuck  |                  |
| <b>32.2</b>                   | <b>Herstellung von Musikinstrumenten</b>   | <b>GG</b>        |
| 32.20                         | Herstellung von Musikinstrumenten  |                  |
| <b>32.3</b>                   | <b>Herstellung von Sportgeräten</b>  | <b>VG</b>        |
| 32.30                         | Herstellung von Sportgeräten   |                  |
| <b>32.4</b>                   | <b>Herstellung von Spielwaren</b>  | <b>VG</b>        |
| 32.40                         | Herstellung von Spielwaren   |                  |
| <b>32.5</b>                   | <b>Herstellung von medizinischen und zahnmedizinischen Apparaten<br/>und Materialien</b> | <b>IG</b>        |
| 32.50                         | Herstellung von medizinischen und zahnmedizinischen Apparaten<br>und Materialien         |                  |
| <b>32.9</b>                   | <b>Herstellung von Erzeugnissen a. n. g.</b>   | <b>VG</b>        |
| 32.91                         | Herstellung von Besen und Bürsten  |                  |
| 32.99                         | Herstellung von sonstigen Erzeugnissen a. n. g.  |                  |
| <b>33</b>                     | <b>Reparatur und Installation von Maschinen und Ausrüstungen</b>                         |                  |
| <b>33.1</b>                   | <b>Reparatur von Metallerzeugnissen, Maschinen und Ausrüstungen</b>                      | <b>IG</b>        |
| 33.11                         | Reparatur von Metallerzeugnissen   |                  |
| 33.12                         | Reparatur von Maschinen  |                  |
| 33.13                         | Reparatur von elektronischen und optischen Geräten                                       |                  |
| 33.14                         | Reparatur von elektrischen Ausrüstungen  |                  |
| 33.15                         | Reparatur und Instandhaltung von Schiffen, Booten und Yachten                            |                  |
| 33.16                         | Reparatur und Instandhaltung von Luft- und Raumfahrzeugen                                |                  |
| 33.17                         | Reparatur und Instandhaltung von Fahrzeugen a. n. g.                                     |                  |
| 33.19                         | Reparatur von sonstigen Ausrüstungen   |                  |
| <b>33.2</b>                   | <b>Installation von Maschinen und Ausrüstungen a. n. g.</b>                              | <b>IG</b>        |
| 33.20                         | Installation von Maschinen und Ausrüstungen a. n. g.                                     |                  |

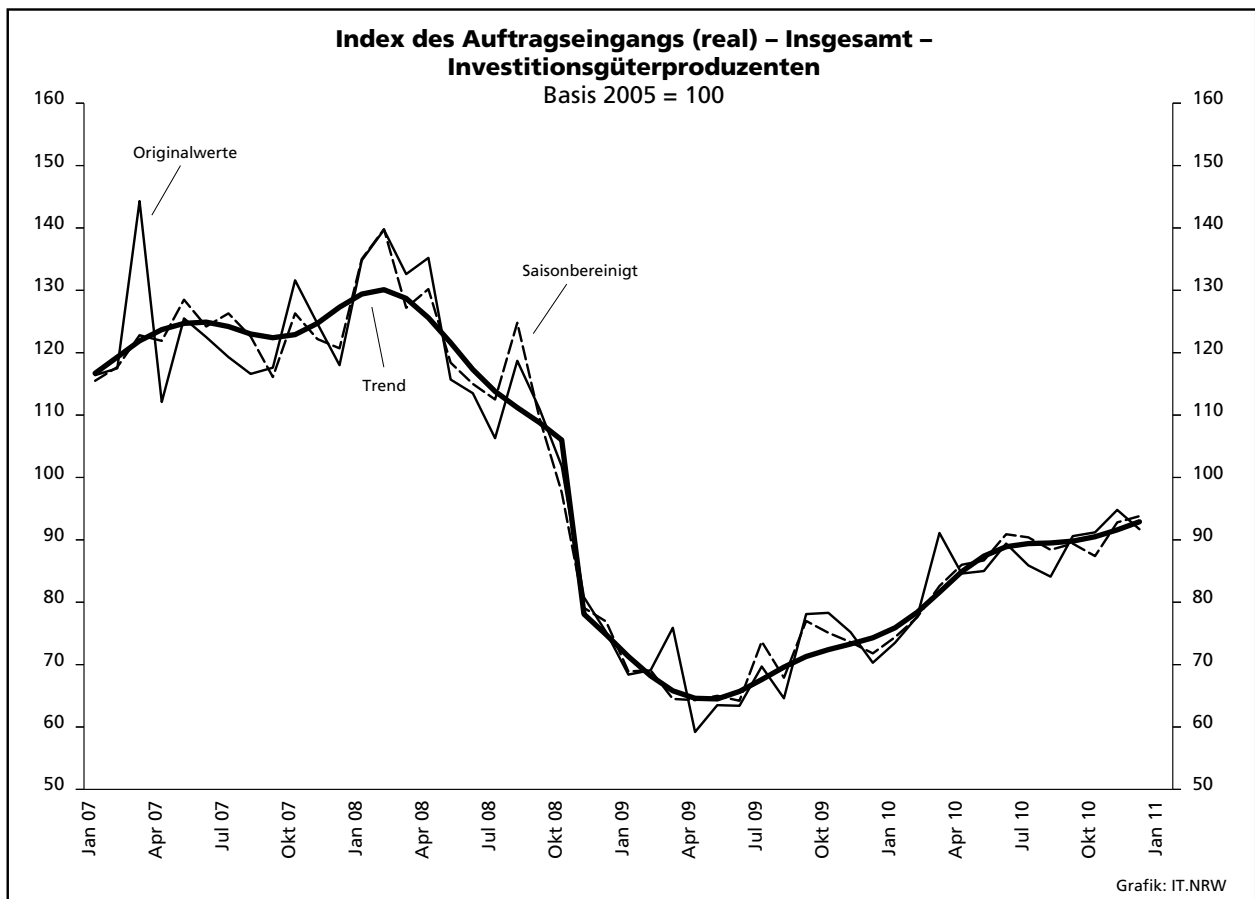
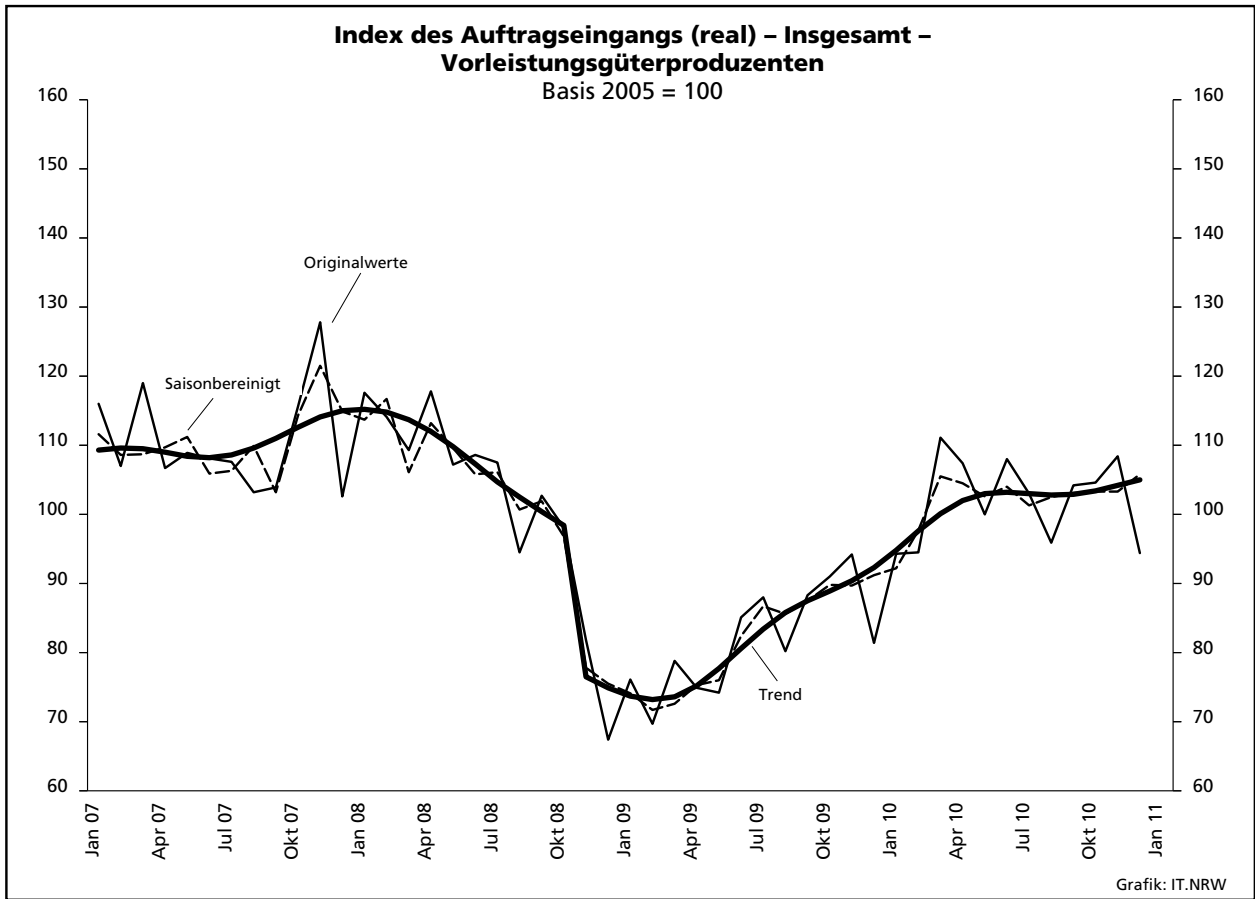
## **Tabellenteil**

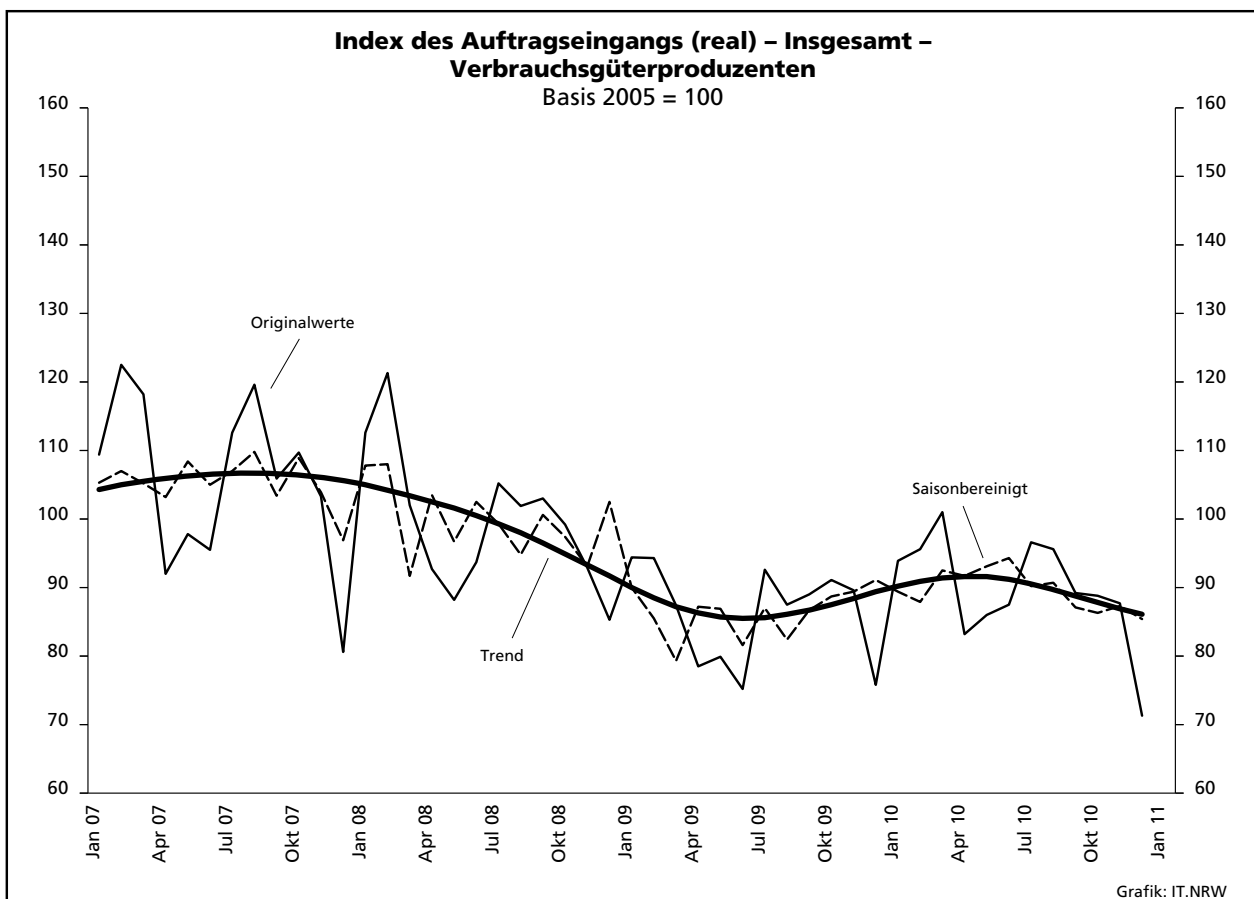
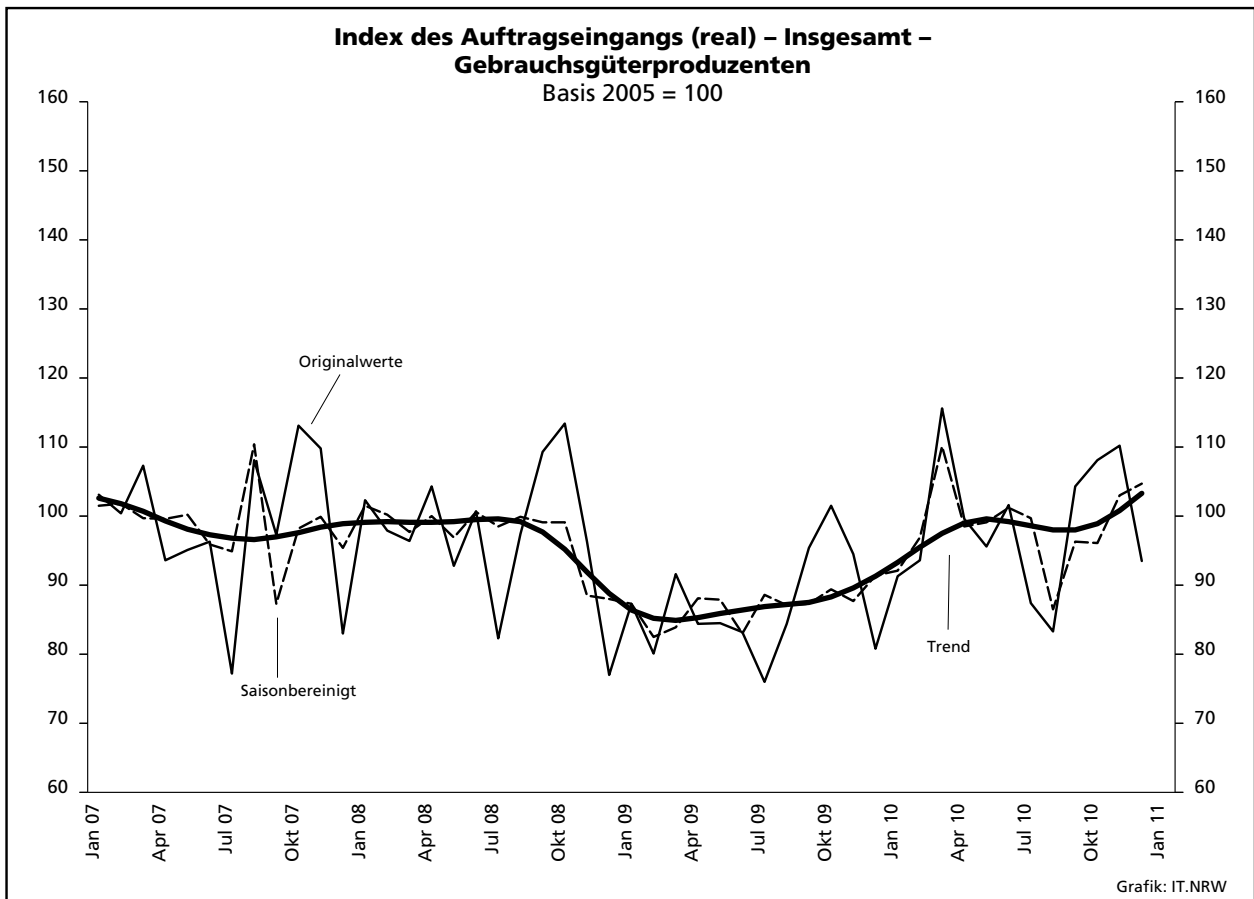
# 1. Übersicht über die wirtschaftliche Entwicklung in Nordrhein-Westfalen 2000 – 2010<sup>\*)</sup>

| Jahr Monat               | Auftrags-<br>eingangs-<br>index<br>– real – | Produktions-<br>index im<br>Verarbeitenden<br>Gewerbe <sup>**)</sup> | Betriebe      | Beschäftigte     | Gesamtumsatz       |                            |
|--------------------------|---|--|---------------|------------------|--------------------|----------------------------|
|                          |   |  |               |                  | insgesamt          | darunter<br>Auslandsumsatz |
|                          |   |  |               |                  | 1 000 EUR          |                            |
| Basis 2005 = 100         |   | Anzahl   |               |                  |                    |                            |
| <b>2000</b>              | .   | .  | <b>10 689</b> | <b>1 472 072</b> | <b>299 285 123</b> | <b>103 842 574</b>         |
| <b>2001</b>              | .   | .  | <b>10 935</b> | <b>1 453 055</b> | <b>297 323 703</b> | <b>105 122 113</b>         |
| <b>2002</b>              | .   | .  | <b>10 504</b> | <b>1 381 853</b> | <b>287 287 443</b> | <b>102 478 933</b>         |
| <b>2003</b>              | .   | .  | <b>10 596</b> | <b>1 345 222</b> | <b>286 904 340</b> | <b>103 325 915</b>         |
| <b>2004</b>              | .   | .  | <b>10 577</b> | <b>1 298 344</b> | <b>308 303 242</b> | <b>116 095 563</b>         |
| <b>2005</b>              | <b>100,0</b>                                | <b>100,0</b>   | <b>10 458</b> | <b>1 273 358</b> | <b>322 628 429</b> | <b>124 898 819</b>         |
| <b>2006</b>              | <b>106,4</b>                                | <b>105,1</b>   | <b>10 210</b> | <b>1 253 547</b> | <b>329 702 829</b> | <b>134 101 177</b>         |
| <b>2007</b>              | <b>114,5</b>                                | <b>109,5</b>   | <b>10 249</b> | <b>1 283 262</b> | <b>354 367 421</b> | <b>148 419 493</b>         |
| <b>2008</b>              | <b>106,4</b>                                | <b>109,6</b>   | <b>9 962</b>  | <b>1 259 689</b> | <b>355 282 782</b> | <b>148 016 284</b>         |
| <b>2009</b>              | <b>77,5</b>                                 | <b>89,5</b>  | <b>9 840</b>  | <b>1 193 056</b> | <b>280 183 525</b> | <b>112 938 567</b>         |
| <b>2010</b>              | <b>95,4</b>                                 | <b>100,0</b>   | ...           | ...              | ...                | ...                        |
| <b>2008<sup>1)</sup></b> |   |  |               |                  |                    |                            |
| Januar                   | 123,6                                       | 107,0  | 5 204         | 1 100 793        | 27 354 822         | 12 136 209                 |
| Februar                  | 124,0                                       | 107,0  | 5 271         | 1 104 836        | 27 688 612         | 12 311 634                 |
| März                     | 117,5                                       | 114,8  | 5 285         | 1 106 685        | 27 704 327         | 12 372 656                 |
| April                    | 122,7                                       | 112,9  | 5 287         | 1 105 464        | 29 878 791         | 13 188 999                 |
| Mai                      | 109,1                                       | 109,5  | 5 286         | 1 105 565        | 27 278 090         | 11 893 134                 |
| Juni                     | 109,5                                       | 117,3  | 5 284         | 1 107 306        | 29 435 318         | 12 909 662                 |
| Juli                     | 106,5                                       | 114,2  | 5 287         | 1 112 619        | 27 445 343         | 11 728 529                 |
| August                   | 104,2                                       | 107,9  | 5 285         | 1 118 298        | 25 622 984         | 10 651 036                 |
| September                | 106,0                                       | 115,6  | 5 280         | 1 117 983        | 30 380 237         | 13 450 995                 |
| Oktober                  | 99,9  | 112,3  | 5 272         | 1 114 787        | 28 628 819         | 12 110 734                 |
| November                 | 82,3  | 107,0  | 5 267         | 1 110 851        | 25 394 625         | 10 600 108                 |
| Dezember                 | 71,6  | 89,4   | 5 259         | 1 104 190        | 22 975 893         | 9 785 351                  |
| <b>2009</b>              |   |  |               |                  |                    |                            |
| Januar                   | 74,4  | 83,8   | 5 258         | 1 096 810        | 20 234 730         | 8 234 707                  |
| Februar                  | 71,1  | 81,4   | 5 297         | 1 092 174        | 20 125 385         | 8 389 452                  |
| März                     | 78,4  | 89,4   | 5 322         | 1 088 053        | 22 771 365         | 9 571 645                  |
| April                    | 69,3  | 85,6   | 5 316         | 1 079 905        | 20 677 731         | 8 497 984                  |
| Mai                      | 70,6  | 87,4   | 5 303         | 1 072 435        | 20 237 255         | 8 460 036                  |
| Juni                     | 76,2  | 87,6   | 5 296         | 1 068 642        | 21 553 578         | 9 129 677                  |
| Juli                     | 81,1  | 92,8   | 5 286         | 1 065 063        | 21 434 388         | 8 841 930                  |
| August                   | 74,8  | 89,9   | 5 276         | 1 065 450        | 19 888 806         | 7 886 651                  |
| September                | 84,5  | 96,2   | 5 270         | 1 063 353        | 24 546 766         | 10 521 512                 |
| Oktober                  | 86,3  | 99,7   | 5 254         | 1 056 210        | 23 547 193         | 9 813 853                  |
| November                 | 86,7  | 96,6   | 5 245         | 1 052 588        | 23 237 685         | 9 777 132                  |
| Dezember                 | 76,8  | 84,1   | 5 240         | 1 047 333        | 21 951 742         | 9 701 873                  |
| <b>2010</b>              |   |  |               |                  |                    |                            |
| Januar                   | 86,3  | 87,0   | 4 969         | 1 031 568        | 20 351 773         | 8 620 969                  |
| Februar                  | 88,1  | 86,1   | 4 980         | 1 027 228        | 21 164 054         | 9 173 214                  |
| März                     | 102,9                                       | 102,5  | 4 978         | 1 025 456        | 25 831 949         | 11 222 736                 |
| April                    | 97,1  | 95,0   | 4 981         | 1 024 461        | 23 238 556         | 10 082 881                 |
| Mai                      | 93,3  | 97,5   | 4 972         | 1 022 866        | 23 532 356         | 10 329 989                 |
| Juni                     | 99,6  | 100,8  | 4 971         | 1 025 332        | 25 905 725         | 11 598 730                 |
| Juli                     | 95,8  | 104,4  | 4 966         | 1 028 431        | 24 035 584         | 10 240 753                 |
| August                   | 91,2  | 104,2  | 4 957         | 1 033 507        | 23 392 687         | 9 983 524                  |
| September                | 98,1  | 106,2  | 4 951         | 1 034 278        | 26 614 941         | 11 410 084                 |
| Oktober                  | 98,6  | 110,6  | 4 947         | 1 032 682        | 25 659 805         | 10 846 671                 |
| November                 | 102,0                                       | 108,9  | 4 947         | 1 032 991        | 27 346 264         | 12 109 719                 |
| Dezember                 | 92,0  | 96,8   | 4 941         | 1 029 554        | 25 350 480         | 11 160 421                 |

<sup>\*)</sup> Bei den Jahreswerten beziehen sich alle Angaben auf Betriebe von Unternehmen mit im Allgemeinen 20 und mehr Beschäftigten. – <sup>\*\*)</sup> arbeitstäglich bereinigt – 1) Betriebe mit 50 und mehr tätigen Personen.









## 2. Auftragseingangsindex im Verarbeitenden Gewerbe Nordrhein-Westfalens

### Nominalindex Inland

| Systematik-Nr.          | Wirtschaftszweig<br>Hauptgruppe  | Jahr<br>2010 | Dezember<br>2009 | November<br>2010 | Dezember<br>2010 | Veränderung<br>gegenüber<br>Vorjahres-<br>monat in % |
|-------------------------|--|--------------|------------------|------------------|------------------|--|
| <b>Basis 2005 = 100</b> |  |              |                  |                  |                  |  |
| 13                      | Herstellung von Textilien  | 83,7         | 63,6             | 94,3             | 67,3             | +5,8   |
| 14                      | Herstellung von Bekleidung   | 53,9         | 27,6             | 44,8             | 21,0             | -23,9  |
| 17                      | Herstellung von Papier, Pappe und Waren daraus   | 101,3        | 96,2             | 111,9            | 105,1            | +9,3   |
| 20                      | Herstellung von chemischen Erzeugnissen  | 109,3        | 84,2             | 113,0            | 105,2            | +24,9  |
| 20.1                    | Herstellung von chemischen Grundstoffen, Düngemitteln und Stickstoffverbindungen, Kunststoffen in Primärformen und synthetischem Kautschuk in Primärformen | 115,8        | 88,4             | 119,4            | 116,2            | +31,4  |
| 21                      | Herstellung von pharmazeutischen Erzeugnissen  | 86,1         | 102,4            | 68,6             | 70,7             | -31,0  |
| 24                      | Metallerzeugung und -bearbeitung   | 127,0        | 87,1             | 142,5            | 111,9            | +28,5  |
| 24.1                    | Erzeugung von Roheisen, Stahl und Ferrolegierungen   | 121,1        | 88,1             | 136,5            | 98,0             | +11,2  |
| 24.4                    | Erzeugung und erste Bearbeitung von NE-Metallen  | 131,0        | 109,9            | 159,6            | 152,3            | +38,6  |
| 24.5                    | Gießereien   | 98,9         | 64,7             | 108,1            | 86,5             | +33,7  |
| 25                      | Herstellung von Metallerzeugnissen   | 102,1        | 78,5             | 111,8            | 92,1             | +17,3  |
| 25.5                    | Herstellung von Schmiede-, Press-, Zieh- und Stanzteilen, gewalzten Ringen und pulvermetallurgischen Erzeugnissen  | 98,0         | 68,3             | 109,4            | 94,8             | +38,8  |
| 25.7                    | Herstellung von Schneidwaren, Werkzeugen, Schlössern und Beschlägen aus unedlen Metallen   | 96,3         | 76,3             | 107,1            | 87,4             | +14,5  |
| 26                      | Herstellung von Datenverarbeitungsgeräten, elektronischen und optischen Erzeugnissen   | 69,5         | 75,4             | 74,3             | 68,7             | -8,9   |
| 27                      | Herstellung von elektrischen Ausrüstungen  | 102,7        | 79,9             | 112,2            | 96,6             | +20,9  |
| 27.1                    | Herstellung von Elektromotoren, Generatoren, Transformatoren, Elektrizitätsverteilungs- und -schalteinrichtungen   | 106,9        | 87,0             | 108,5            | 103,7            | +19,2  |
| 28                      | Maschinenbau   | 106,7        | 86,5             | 115,3            | 108,1            | +25,0  |
| 28.1                    | Herstellung von nicht wirtschaftszweigspezifischen Maschinen   | 105,9        | 80,7             | 114,5            | 93,3             | +15,6  |
| 29                      | Herstellung von Kraftwagen und Kraftwagenteilen  | 77,2         | 57,1             | 75,3             | 67,3             | +17,9  |
| 30                      | Sonstiger Fahrzeugbau  | 52,7         | 68,7             | 89,0             | 62,2             | -9,5   |
| <b>C</b>                | <b>Verarbeitendes Gewerbe</b>  | <b>102,7</b> | <b>79,8</b>      | <b>110,0</b>     | <b>95,0</b>      | <b>+19,0</b>   |
|                         | Vorleistungsgüterproduzenten   | 112,3        | 84,4             | 122,2            | 103,7            | +22,9  |
|                         | Investitionsgüterproduzenten   | 88,5         | 71,1             | 93,7             | 84,9             | +19,4  |
|                         | Gebrauchsgüterproduzenten  | 98,4         | 85,8             | 106,0            | 88,7             | +3,4   |
|                         | Verbrauchsgüterproduzenten   | 84,0         | 76,8             | 79,6             | 66,1             | -13,9  |

## Noch: 2. Auftragseingangsindex im Verarbeitenden Gewerbe Nordrhein-Westfalens

### Nominalindex Ausland

| Systematik-Nr.          | Wirtschaftszweig<br>Hauptgruppe  | Jahr<br>2010 | Dezember<br>2009 | November<br>2010 | Dezember<br>2010 | Veränderung<br>gegenüber<br>Vorjahres-<br>monat in % |
|-------------------------|--|--------------|------------------|------------------|------------------|--|
| <b>Basis 2005 = 100</b> |  |              |                  |                  |                  |  |
| 13                      | Herstellung von Textilien  | 91,4         | 71,3             | 100,5            | 79,8             | +11,9  |
| 14                      | Herstellung von Bekleidung   | 71,4         | 22,8             | 62,3             | 21,1             | -7,5   |
| 17                      | Herstellung von Papier, Pappe und Waren daraus   | 113,4        | 92,0             | 119,2            | 107,9            | +17,3  |
| 20                      | Herstellung von chemischen Erzeugnissen  | 111,8        | 85,3             | 112,9            | 107,9            | +26,5  |
| 20.1                    | Herstellung von chemischen Grundstoffen, Düngemitteln und Stickstoffverbindungen, Kunststoffen in Primärformen und synthetischem Kautschuk in Primärformen | 116,3        | 88,7             | 117,3            | 113,8            | +28,3  |
| 21                      | Herstellung von pharmazeutischen Erzeugnissen  | 126,1        | 103,5            | 129,2            | 111,4            | +7,6   |
| 24                      | Metallerzeugung und -bearbeitung   | 100,7        | 70,5             | 116,1            | 94,7             | +34,3  |
| 24.1                    | Erzeugung von Roheisen, Stahl und Ferrolegierungen   | 103,3        | 81,4             | 122,1            | 90,0             | +10,6  |
| 24.4                    | Erzeugung und erste Bearbeitung von NE-Metallen  | 113,4        | 80,3             | 132,3            | 114,2            | +42,2  |
| 24.5                    | Gießereien   | 108,4        | 92,2             | 130,7            | 109,4            | +18,7  |
| 25                      | Herstellung von Metallerzeugnissen   | 104,0        | 74,3             | 118,6            | 91,1             | +22,6  |
| 25.5                    | Herstellung von Schmiede-, Press-, Zieh- und Stanzteilen, gewalzten Ringen und pulvermetallurgischen Erzeugnissen  | 117,0        | 80,4             | 127,8            | 100,2            | +24,6  |
| 25.7                    | Herstellung von Schneidwaren, Werkzeugen, Schlössern und Beschlägen aus unedlen Metallen   | 86,6         | 62,8             | 94,3             | 72,4             | +15,3  |
| 26                      | Herstellung von Datenverarbeitungsgeräten, elektronischen und optischen Erzeugnissen   | 48,3         | 37,4             | 54,1             | 55,6             | +48,7  |
| 27                      | Herstellung von elektrischen Ausrüstungen  | 127,7        | 100,8            | 141,9            | 144,2            | +43,1  |
| 27.1                    | Herstellung von Elektromotoren, Generatoren, Transformatoren, Elektrizitätsverteilungs- und -schalteinrichtungen   | 132,2        | 101,9            | 155,1            | 194,3            | +90,7  |
| 28                      | Maschinenbau   | 119,3        | 99,1             | 139,7            | 143,6            | +44,9  |
| 28.1                    | Herstellung von nicht wirtschaftszweigspezifischen Maschinen   | 114,0        | 95,3             | 131,0            | 128,5            | +34,8  |
| 29                      | Herstellung von Kraftwagen und Kraftwagenteilen  | 82,4         | 61,2             | 84,8             | 79,0             | +29,1  |
| 30                      | Sonstiger Fahrzeugbau  | 123,4        | 128,7            | 90,2             | 326,7            | +153,8   |
| <b>C</b>                | <b>Verarbeitendes Gewerbe</b>  | <b>102,8</b> | <b>79,1</b>      | <b>112,2</b>     | <b>106,3</b>     | <b>+34,4</b>   |
|                         | Vorleistungsgüterproduzenten   | 110,1        | 82,0             | 118,6            | 107,5            | +31,1  |
|                         | Investitionsgüterproduzenten   | 94,2         | 75,5             | 105,1            | 107,0            | +41,7  |
|                         | Gebrauchsgüterproduzenten  | 102,5        | 80,2             | 118,4            | 101,2            | +26,2  |
|                         | Verbrauchsgüterproduzenten   | 111,3        | 83,2             | 113,4            | 91,1             | +9,5   |

## Noch: 2. Auftragseingangsindex im Verarbeitenden Gewerbe Nordrhein-Westfalens

### Nominalindex Insgesamt

| Systematik-Nr.          | Wirtschaftszweig<br>Hauptgruppe  | Jahr<br>2010 | Dezember<br>2009 | November<br>2010 | Dezember<br>2010 | Veränderung<br>gegenüber<br>Vorjahres-<br>monat in % |
|-------------------------|--|--------------|------------------|------------------|------------------|--|
| <b>Basis 2005 = 100</b> |  |              |                  |                  |                  |  |
| 13                      | Herstellung von Textilien  | 86,8         | 66,8             | 96,8             | 72,5             | +8,5   |
| 14                      | Herstellung von Bekleidung   | 59,9         | 26,0             | 50,8             | 21,0             | -19,2  |
| 17                      | Herstellung von Papier, Pappe und Waren daraus   | 106,5        | 94,4             | 115,0            | 106,3            | +12,6  |
| 20                      | Herstellung von chemischen Erzeugnissen  | 110,6        | 84,8             | 112,9            | 106,7            | +25,8  |
| 20.1                    | Herstellung von chemischen Grundstoffen, Düngemitteln und Stickstoffverbindungen, Kunststoffen in Primärformen und synthetischem Kautschuk in Primärformen | 116,0        | 88,6             | 118,2            | 114,9            | +29,7  |
| 21                      | Herstellung von pharmazeutischen Erzeugnissen  | 104,9        | 103,0            | 97,0             | 89,8             | -12,8  |
| 24                      | Metallerzeugung und -bearbeitung   | 116,0        | 80,2             | 131,4            | 104,7            | +30,5  |
| 24.1                    | Erzeugung von Roheisen, Stahl und Ferrolegierungen   | 115,4        | 86,0             | 131,9            | 95,4             | +10,9  |
| 24.4                    | Erzeugung und erste Bearbeitung von NE-Metallen  | 122,9        | 96,2             | 146,9            | 134,7            | +40,0  |
| 24.5                    | Gießereien   | 102,3        | 74,5             | 116,1            | 94,6             | +27,0  |
| 25                      | Herstellung von Metallerzeugnissen   | 102,7        | 77,1             | 114,1            | 91,7             | +18,9  |
| 25.5                    | Herstellung von Schmiede-, Press-, Zieh- und Stanzteilen, gewalzten Ringen und pulvermetallurgischen Erzeugnissen  | 103,8        | 72,1             | 115,0            | 96,5             | +33,8  |
| 25.7                    | Herstellung von Schneidwaren, Werkzeugen, Schlössern und Beschlägen aus unedlen Metallen   | 92,2         | 70,7             | 101,7            | 81,1             | +14,7  |
| 26                      | Herstellung von Datenverarbeitungsgeräten, elektronischen und optischen Erzeugnissen   | 56,4         | 51,9             | 61,8             | 60,6             | +16,8  |
| 27                      | Herstellung von elektrischen Ausrüstungen  | 113,6        | 89,0             | 125,1            | 117,4            | +31,9  |
| 27.1                    | Herstellung von Elektromotoren, Generatoren, Transformatoren, Elektrizitätsverteilungs- und -schalteinrichtungen   | 117,4        | 93,2             | 127,8            | 141,2            | +51,5  |
| 28                      | Maschinenbau   | 114,4        | 94,2             | 130,2            | 129,8            | +37,8  |
| 28.1                    | Herstellung von nicht wirtschaftszweigspezifischen Maschinen   | 110,3        | 88,7             | 123,5            | 112,5            | +26,8  |
| 29                      | Herstellung von Kraftwagen und Kraftwagenteilen  | 80,4         | 59,6             | 81,0             | 74,4             | +24,8  |
| 30                      | Sonstiger Fahrzeugbau  | 82,8         | 94,3             | 89,6             | 174,7            | +85,3  |
| <b>C</b>                | <b>Verarbeitendes Gewerbe</b>  | <b>102,7</b> | <b>79,4</b>      | <b>111,1</b>     | <b>100,7</b>     | <b>+26,8</b>   |
|                         | Vorleistungsgüterproduzenten   | 111,3        | 83,4             | 120,6            | 105,4            | +26,4  |
|                         | Investitionsgüterproduzenten   | 91,9         | 73,7             | 100,5            | 98,0             | +33,0  |
|                         | Gebrauchsgüterproduzenten  | 100,7        | 82,7             | 112,8            | 95,5             | +15,5  |
|                         | Verbrauchsgüterproduzenten   | 95,1         | 79,4             | 93,4             | 76,3             | -3,9   |

## Noch: 2. Auftragseingangsindex im Verarbeitenden Gewerbe Nordrhein-Westfalens

### Realindex Inland

| Systematik-Nr.          | Wirtschaftszweig<br>Hauptgruppe  | Jahr<br>2010 | Dezember<br>2009 | November<br>2010 | Dezember<br>2010 | Veränderung<br>gegenüber<br>Vorjahres-<br>monat in % |
|-------------------------|--|--------------|------------------|------------------|------------------|--|
| <b>Basis 2005 = 100</b> |  |              |                  |                  |                  |  |
| 13                      | Herstellung von Textilien  | 79,9         | 61,3             | 89,2             | 63,3             | +3,3   |
| 14                      | Herstellung von Bekleidung   | 52,0         | 27,0             | 43,2             | 20,3             | -24,8  |
| 17                      | Herstellung von Papier, Pappe und Waren daraus   | 96,2         | 94,1             | 103,1            | 97,0             | +3,1   |
| 20                      | Herstellung von chemischen Erzeugnissen  | 96,4         | 76,8             | 98,4             | 90,8             | +18,2  |
| 20.1                    | Herstellung von chemischen Grundstoffen, Düngemitteln und Stickstoffverbindungen, Kunststoffen in Primärformen und synthetischem Kautschuk in Primärformen | 100,1        | 79,6             | 101,7            | 98,2             | +23,4  |
| 21                      | Herstellung von pharmazeutischen Erzeugnissen  | 86,1         | 102,7            | 68,9             | 71,1             | -30,8  |
| 24                      | Metallerzeugung und -bearbeitung   | 113,5        | 87,4             | 122,1            | 93,0             | +6,4   |
| 24.1                    | Erzeugung von Roheisen, Stahl und Ferrolegierungen   | 112,7        | 97,7             | 122,0            | 86,1             | -11,9  |
| 24.4                    | Erzeugung und erste Bearbeitung von NE-Metallen  | 95,1         | 90,0             | 113,0            | 102,5            | +13,9  |
| 24.5                    | Gießereien   | 90,0         | 60,7             | 96,5             | 77,4             | +27,5  |
| 25                      | Herstellung von Metallerzeugnissen   | 94,9         | 73,3             | 103,1            | 84,9             | +15,8  |
| 25.5                    | Herstellung von Schmiede-, Press-, Zieh- und Stanzteilen, gewalzten Ringen und pulvermetallurgischen Erzeugnissen  | 93,3         | 64,6             | 103,1            | 89,5             | +38,5  |
| 25.7                    | Herstellung von Schneidwaren, Werkzeugen, Schlössern und Beschlägen aus unedlen Metallen   | 90,9         | 72,3             | 100,5            | 82,2             | +13,7  |
| 26                      | Herstellung von Datenverarbeitungsgeräten, elektronischen und optischen Erzeugnissen   | 107,4        | 130,3            | 113,0            | 108,8            | -16,5  |
| 27                      | Herstellung von elektrischen Ausrüstungen  | 96,6         | 75,6             | 104,8            | 90,4             | +19,6  |
| 27.1                    | Herstellung von Elektromotoren, Generatoren, Transformatoren, Elektrizitätsverteilungs- und -schalteinrichtungen   | 103,8        | 84,7             | 104,6            | 100,1            | +18,2  |
| 28                      | Maschinenbau   | 96,8         | 79,0             | 104,5            | 98,1             | +24,2  |
| 28.1                    | Herstellung von nicht wirtschaftszweigspezifischen Maschinen   | 95,1         | 72,8             | 102,7            | 83,8             | +15,1  |
| 29                      | Herstellung von Kraftwagen und Kraftwagenteilen  | 76,0         | 56,2             | 74,3             | 66,0             | +17,4  |
| 30                      | Sonstiger Fahrzeugbau  | 48,9         | 64,1             | 82,1             | 56,6             | -11,7  |
| <b>C</b>                | <b>Verarbeitendes Gewerbe</b>  | <b>95,8</b>  | <b>78,2</b>      | <b>101,0</b>     | <b>86,7</b>      | <b>+10,9</b>   |
|                         | Vorleistungsgüterproduzenten   | 103,3        | 83,6             | 109,8            | 92,7             | +10,9  |
|                         | Investitionsgüterproduzenten   | 84,5         | 68,1             | 89,4             | 80,6             | +18,4  |
|                         | Gebrauchsgüterproduzenten  | 94,5         | 81,5             | 101,1            | 84,8             | +4,0   |
|                         | Verbrauchsgüterproduzenten   | 81,7         | 75,4             | 76,9             | 63,9             | -15,3  |

## Noch: 2. Auftragseingangsindex im Verarbeitenden Gewerbe Nordrhein-Westfalens

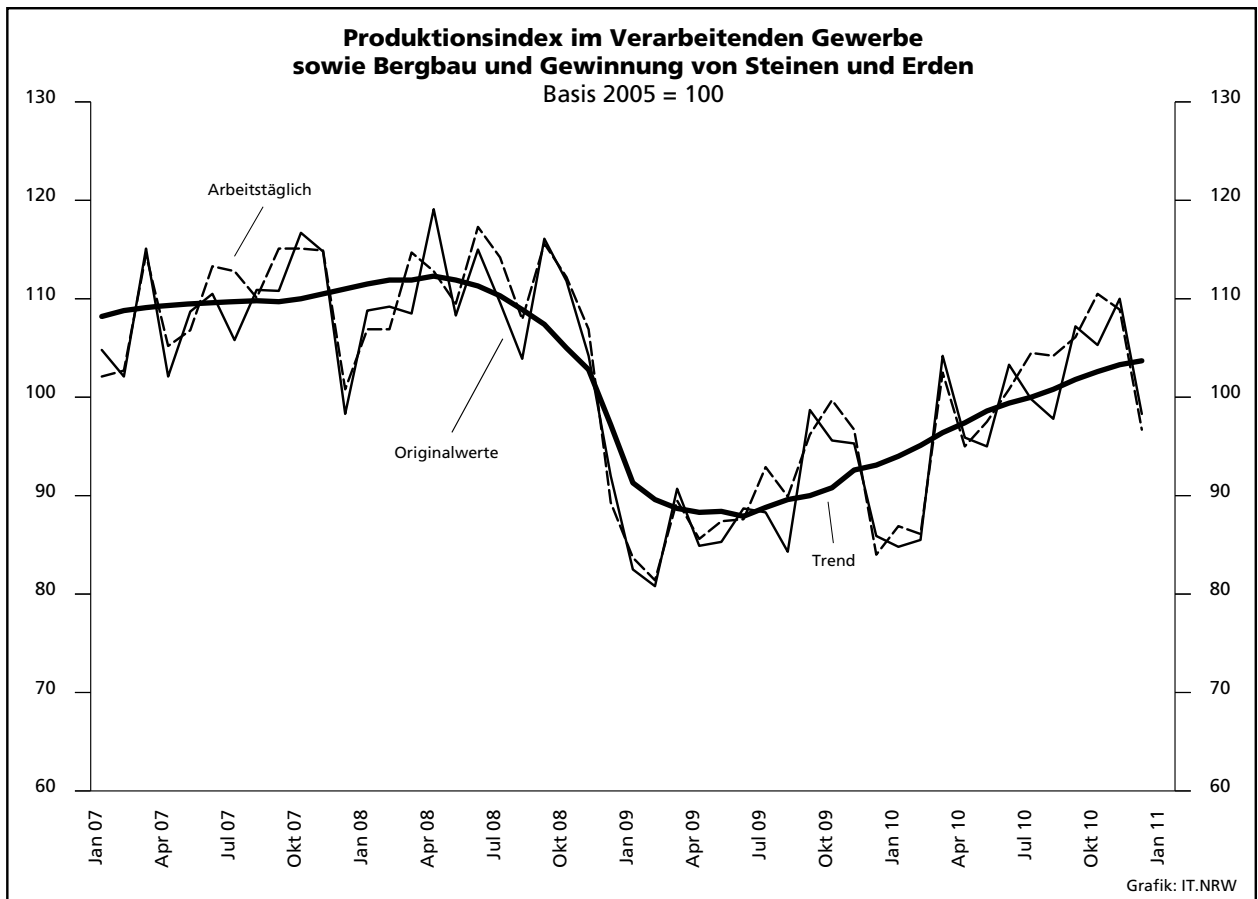
### Realindex Ausland

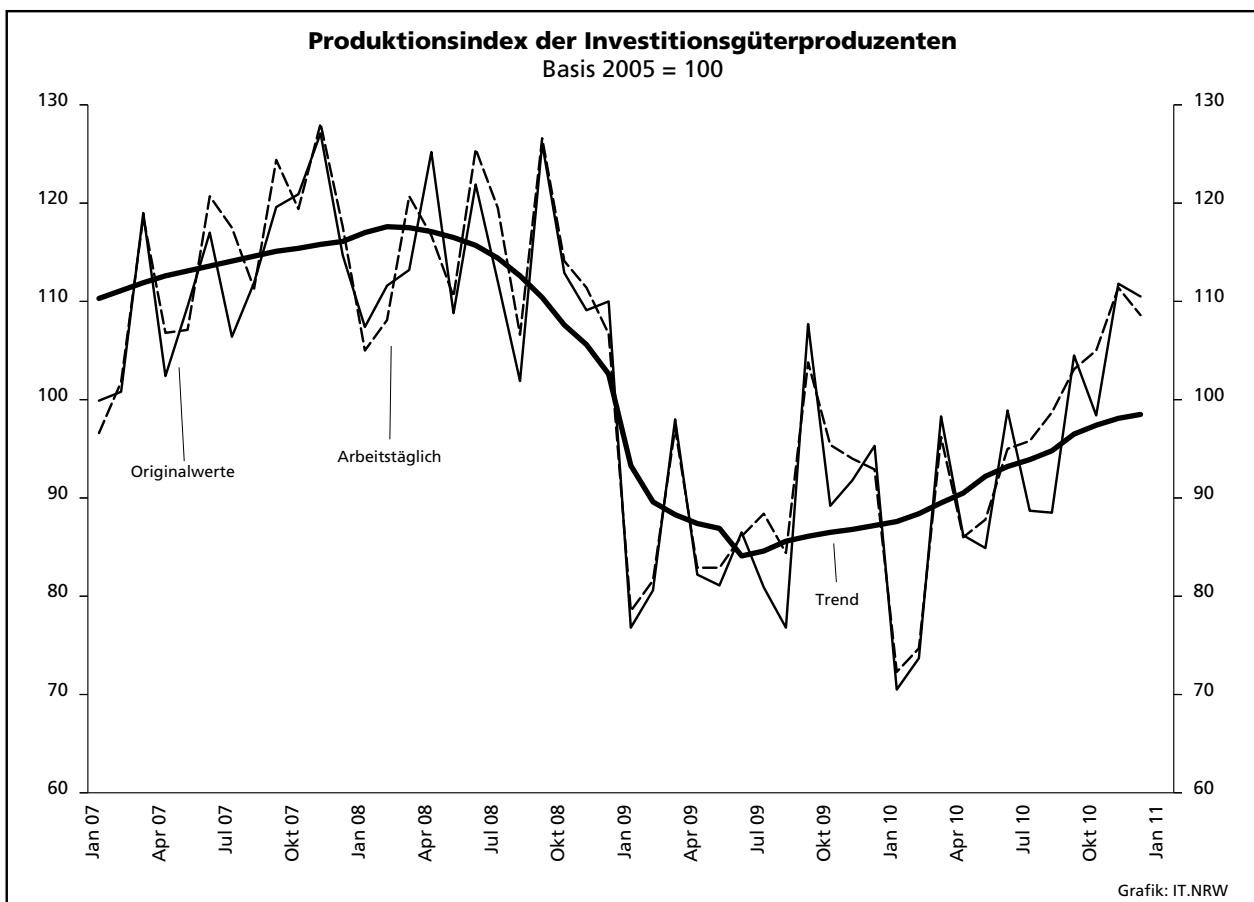
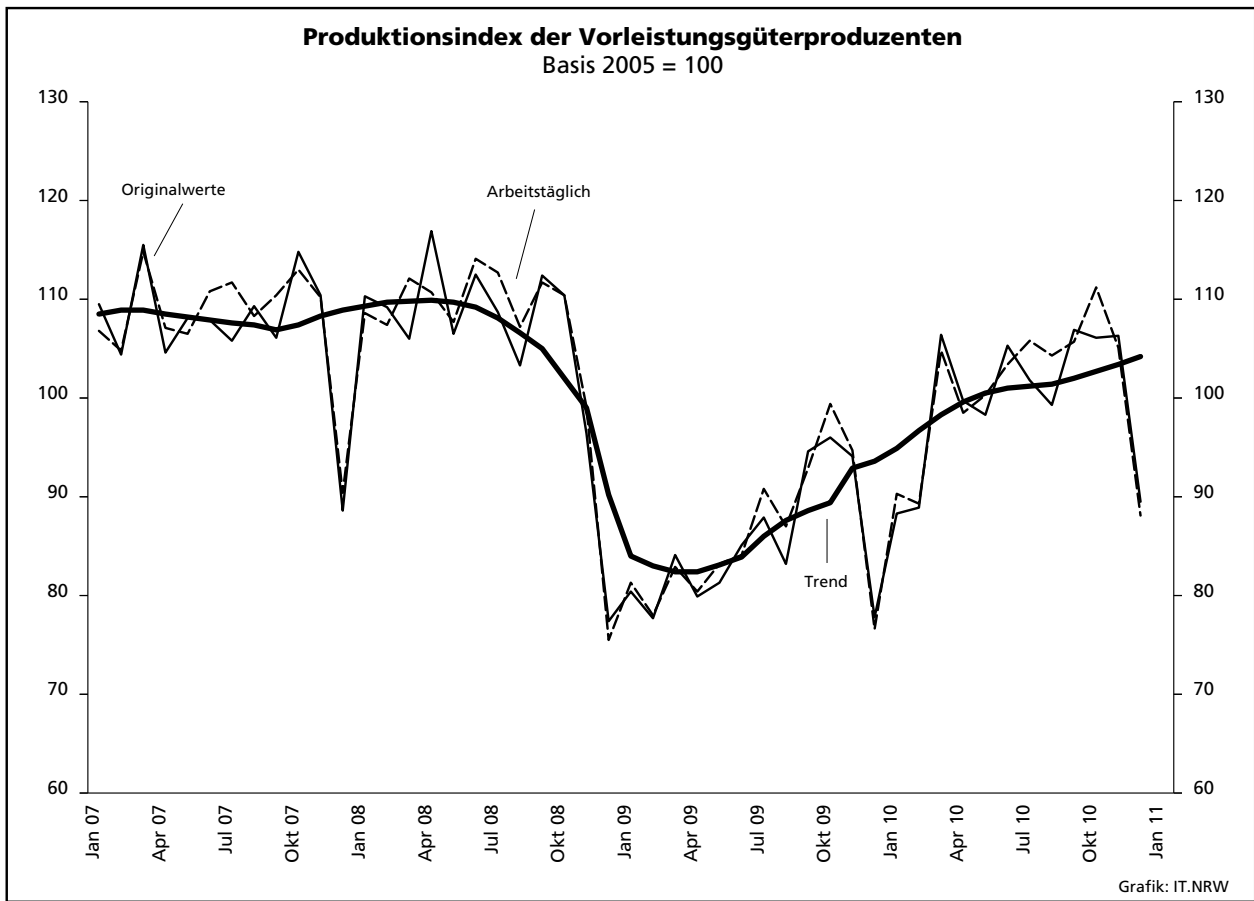
| Systematik-Nr.          | Wirtschaftszweig<br>Hauptgruppe  | Jahr<br>2010 | Dezember<br>2009 | November<br>2010 | Dezember<br>2010 | Veränderung<br>gegenüber<br>Vorjahres-<br>monat in % |
|-------------------------|--|--------------|------------------|------------------|------------------|--|
| <b>Basis 2005 = 100</b> |  |              |                  |                  |                  |  |
| 13                      | Herstellung von Textilien  | 87,9         | 69,4             | 96,3             | 76,4             | +10,1  |
| 14                      | Herstellung von Bekleidung   | 70,6         | 22,7             | 61,1             | 20,5             | -9,7   |
| 17                      | Herstellung von Papier, Pappe und Waren daraus   | 109,0        | 90,5             | 111,1            | 100,9            | +11,5  |
| 20                      | Herstellung von chemischen Erzeugnissen  | 100,2        | 80,0             | 99,1             | 93,9             | +17,4  |
| 20.1                    | Herstellung von chemischen Grundstoffen, Düngemitteln und Stickstoffverbindungen, Kunststoffen in Primärformen und synthetischem Kautschuk in Primärformen | 103,3        | 83,2             | 101,9            | 97,8             | +17,5  |
| 21                      | Herstellung von pharmazeutischen Erzeugnissen  | 110,7        | 92,2             | 115,7            | 99,2             | +7,6   |
| 24                      | Metallerzeugung und -bearbeitung   | 85,0         | 65,7             | 94,7             | 76,2             | +16,0  |
| 24.1                    | Erzeugung von Roheisen, Stahl und Ferrolegierungen   | 86,6         | 80,2             | 98,1             | 70,5             | -12,1  |
| 24.4                    | Erzeugung und erste Bearbeitung von NE-Metallen  | 91,0         | 71,3             | 104,2            | 88,0             | +23,4  |
| 24.5                    | Gießereien   | 83,0         | 71,1             | 100,0            | 83,7             | +17,7  |
| 25                      | Herstellung von Metallerzeugnissen   | 96,4         | 69,5             | 109,2            | 84,2             | +21,2  |
| 25.5                    | Herstellung von Schmiede-, Press-, Zieh- und Stanzteilen, gewalzten Ringen und pulvermetallurgischen Erzeugnissen  | 108,5        | 75,2             | 118,0            | 92,6             | +23,1  |
| 25.7                    | Herstellung von Schneidwaren, Werkzeugen, Schlössern und Beschlägen aus unedlen Metallen   | 79,7         | 58,2             | 86,7             | 66,5             | +14,3  |
| 26                      | Herstellung von Datenverarbeitungsgeräten, elektronischen und optischen Erzeugnissen   | 67,2         | 54,2             | 80,1             | 81,6             | +50,6  |
| 27                      | Herstellung von elektrischen Ausrüstungen  | 119,7        | 95,5             | 132,6            | 134,0            | +40,3  |
| 27.1                    | Herstellung von Elektromotoren, Generatoren, Transformatoren, Elektrizitätsverteilungs- und -schalteinrichtungen   | 122,5        | 95,1             | 143,0            | 178,3            | +87,5  |
| 28                      | Maschinenbau   | 109,0        | 91,5             | 128,2            | 130,7            | +42,8  |
| 28.1                    | Herstellung von nicht wirtschaftszweigspezifischen Maschinen   | 102,1        | 86,3             | 117,3            | 114,6            | +32,8  |
| 29                      | Herstellung von Kraftwagen und Kraftwagenteilen  | 78,6         | 59,6             | 80,4             | 74,5             | +25,0  |
| 30                      | Sonstiger Fahrzeugbau  | 106,0        | 110,7            | 76,8             | 275,8            | +149,1   |
| <b>C</b>                | <b>Verarbeitendes Gewerbe</b>  | <b>95,0</b>  | <b>75,4</b>      | <b>103,0</b>     | <b>97,1</b>      | <b>+28,8</b>   |
|                         | Vorleistungsgüterproduzenten   | 100,7        | 78,6             | 106,7            | 96,4             | +22,6  |
|                         | Investitionsgüterproduzenten   | 88,1         | 71,8             | 98,5             | 99,3             | +38,3  |
|                         | Gebrauchsgüterproduzenten  | 102,2        | 80,3             | 117,7            | 100,8            | +25,5  |
|                         | Verbrauchsgüterproduzenten   | 101,4        | 76,4             | 103,4            | 82,1             | +7,5   |

## Noch: 2. Auftragseingangsindex im Verarbeitenden Gewerbe Nordrhein-Westfalens

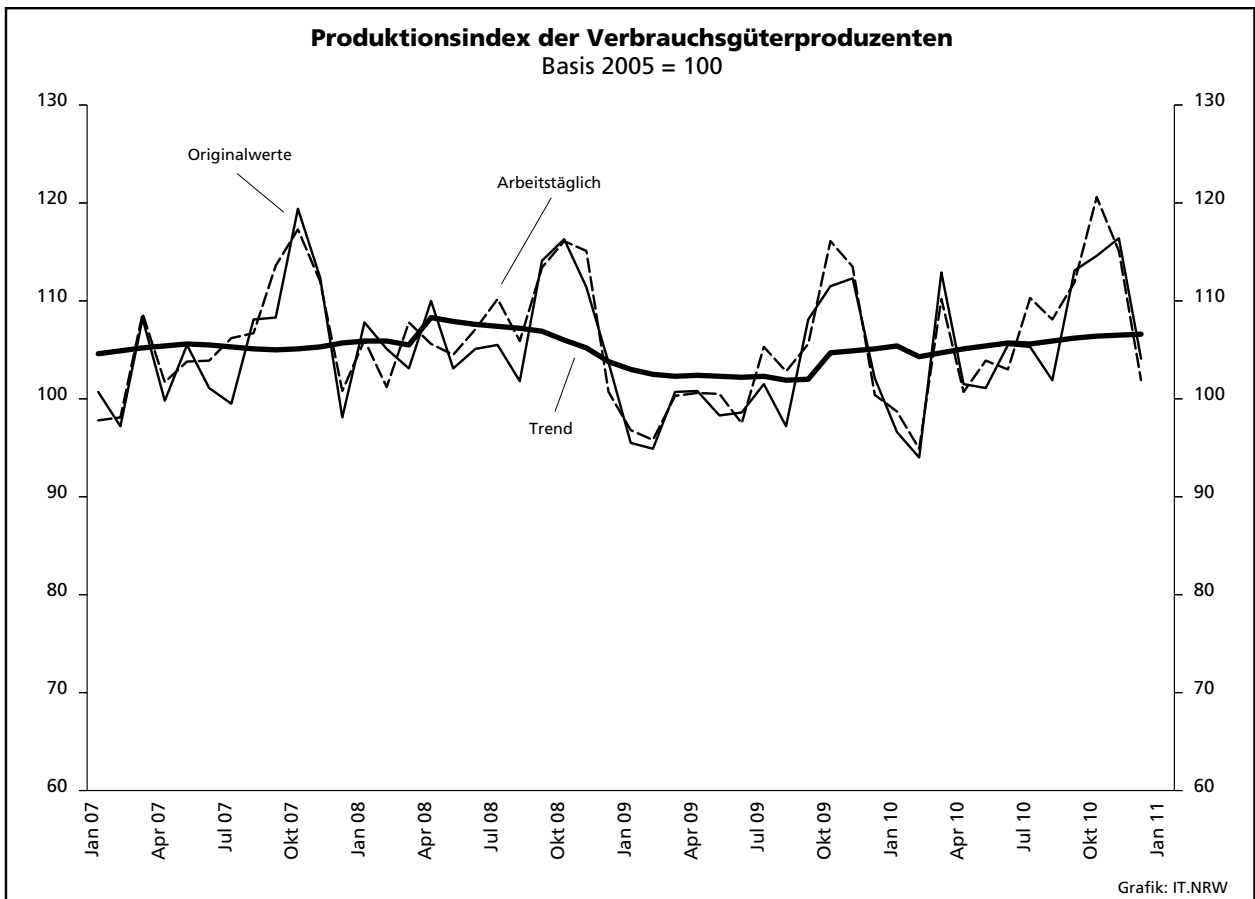
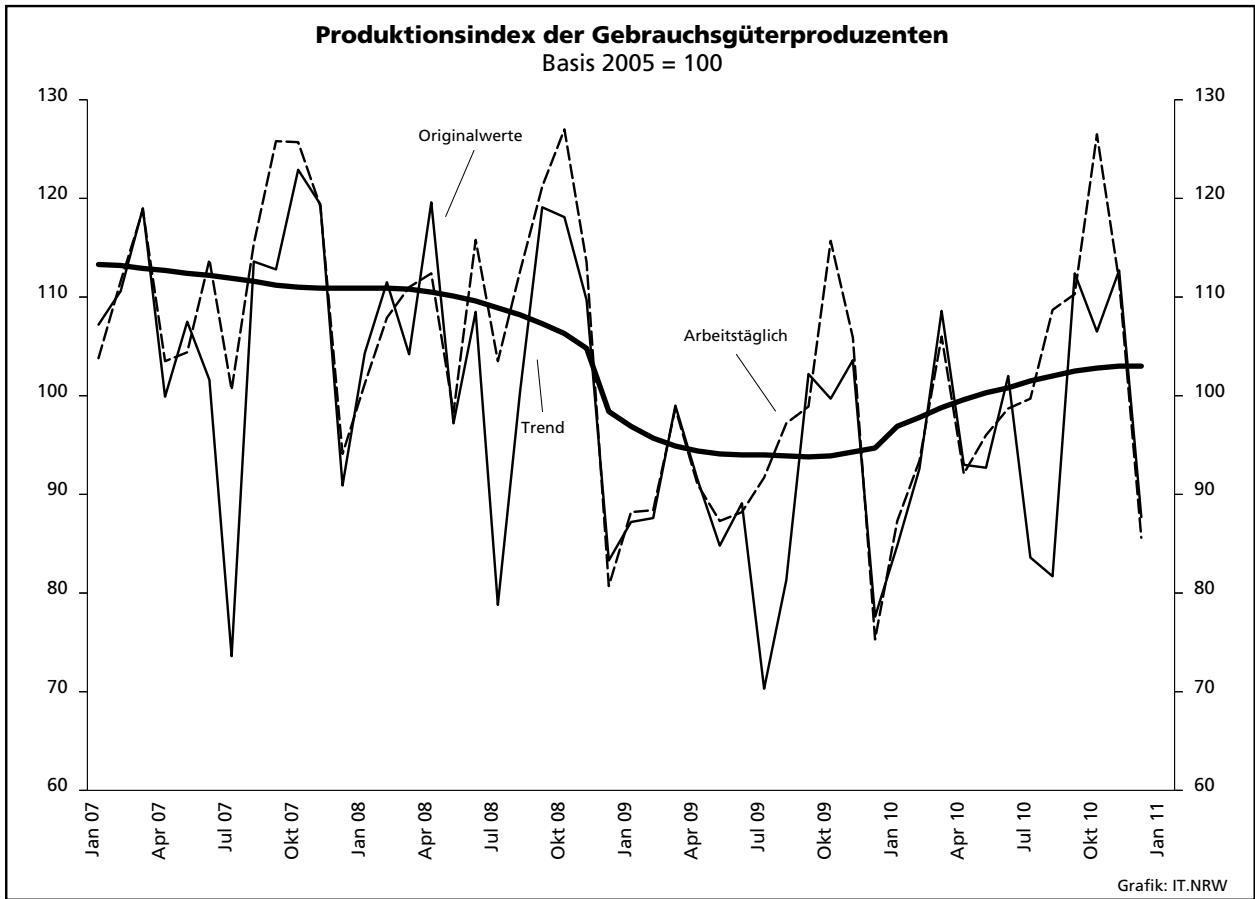
### Realindex Insgesamt

| Systematik-Nr.          | Wirtschaftszweig<br>Hauptgruppe  | Jahr<br>2010 | Dezember<br>2009 | November<br>2010 | Dezember<br>2010 | Veränderung<br>gegenüber<br>Vorjahres-<br>monat in % |
|-------------------------|--|--------------|------------------|------------------|------------------|--|
| <b>Basis 2005 = 100</b> |  |              |                  |                  |                  |  |
| 13                      | Herstellung von Textilien  | 83,2         | 64,6             | 92,1             | 68,7             | +6,3   |
| 14                      | Herstellung von Bekleidung   | 58,4         | 25,5             | 49,3             | 20,4             | -20,0  |
| 17                      | Herstellung von Papier, Pappe und Waren daraus   | 101,7        | 92,6             | 106,5            | 98,6             | +6,5   |
| 20                      | Herstellung von chemischen Erzeugnissen  | 98,4         | 78,5             | 98,8             | 92,5             | +17,8  |
| 20.1                    | Herstellung von chemischen Grundstoffen, Düngemitteln und Stickstoffverbindungen, Kunststoffen in Primärformen und synthetischem Kautschuk in Primärformen | 101,8        | 81,6             | 101,8            | 98,0             | +20,1  |
| 21                      | Herstellung von pharmazeutischen Erzeugnissen  | 97,7         | 97,8             | 90,8             | 84,2             | -13,9  |
| 24                      | Metallerzeugung und -bearbeitung   | 101,5        | 78,3             | 110,6            | 86,0             | +9,8   |
| 24.1                    | Erzeugung von Roheisen, Stahl und Ferrolegierungen   | 104,5        | 92,1             | 114,5            | 81,2             | -11,8  |
| 24.4                    | Erzeugung und erste Bearbeitung von NE-Metallen  | 93,2         | 81,4             | 108,9            | 95,8             | +17,7  |
| 24.5                    | Gießereien   | 87,5         | 64,4             | 97,7             | 79,7             | +23,8  |
| 25                      | Herstellung von Metallerzeugnissen   | 95,4         | 72,0             | 105,2            | 84,7             | +17,6  |
| 25.5                    | Herstellung von Schmiede-, Press-, Zieh- und Stanzteilen, gewalzten Ringen und pulvermetallurgischen Erzeugnissen  | 98,0         | 67,8             | 107,7            | 90,4             | +33,3  |
| 25.7                    | Herstellung von Schneidwaren, Werkzeugen, Schlössern und Beschlägen aus unedlen Metallen   | 86,2         | 66,4             | 94,8             | 75,6             | +13,9  |
| 26                      | Herstellung von Datenverarbeitungsgeräten, elektronischen und optischen Erzeugnissen   | 82,5         | 83,2             | 92,6             | 92,0             | +10,6  |
| 27                      | Herstellung von elektrischen Ausrüstungen  | 106,7        | 84,3             | 116,9            | 109,3            | +29,7  |
| 27.1                    | Herstellung von Elektromotoren, Generatoren, Transformatoren, Elektrizitätsverteilungs- und -schalteinrichtungen   | 111,5        | 89,0             | 120,5            | 132,3            | +48,7  |
| 28                      | Maschinenbau   | 104,3        | 86,7             | 119,0            | 118,0            | +36,1  |
| 28.1                    | Herstellung von nicht wirtschaftszweigspezifischen Maschinen   | 98,9         | 80,2             | 110,7            | 100,6            | +25,4  |
| 29                      | Herstellung von Kraftwagen und Kraftwagenteilen  | 77,6         | 58,2             | 78,0             | 71,2             | +22,3  |
| 30                      | Sonstiger Fahrzeugbau  | 73,2         | 83,9             | 79,8             | 149,8            | +78,5  |
| <b>C</b>                | <b>Verarbeitendes Gewerbe</b>  | <b>95,4</b>  | <b>76,8</b>      | <b>102,0</b>     | <b>92,0</b>      | <b>+19,8</b>   |
|                         | Vorleistungsgüterproduzenten   | 102,2        | 81,4             | 108,4            | 94,4             | +16,0  |
|                         | Investitionsgüterproduzenten   | 86,6         | 70,3             | 94,8             | 91,7             | +30,4  |
|                         | Gebrauchsgüterproduzenten  | 98,7         | 80,8             | 110,2            | 93,5             | +15,7  |
|                         | Verbrauchsgüterproduzenten   | 89,7         | 75,8             | 87,7             | 71,3             | -5,9   |









### 3. Produktionsindex\*) im Verarbeitenden Gewerbe sowie Bergbau und Gewinnung von Steinen und Erden Nordrhein-Westfalens

| Systematik-Nr.          | Wirtschaftszweig<br>Hauptgruppe   | Ge-<br>wichtung | Jahr         | Dezember    | November     | Dezember    | Veränderung<br>Dezember<br>2010<br>gegenüber<br>Dezember<br>2009 |
|-------------------------|---|-----------------|--------------|-------------|--------------|-------------|--|
|                         |   | %               | 2010         | 2009        | 2010         |             | %  |
| <b>Basis 2005 = 100</b> |   |                 |              |             |              |             |  |
| <b>B</b>                | <b>Bergbau und Gewinnung von Steinen und Erden</b>  | <b>0,4</b>      | <b>93,3</b>  | <b>72,9</b> | <b>103,3</b> | <b>76,4</b> | <b>+4,8</b>  |
|                         | darunter  |                 |              |             |              |             |  |
| 05                      | Kohlenbergbau   | 0,1             | 58,4         | 60,7        | 58,1         | 39,5        | -34,9  |
| 08                      | Gewinnung von Steinen und Erden,<br>sonstiger Bergbau   | 0,2             | 105,2        | 76,4        | 118,5        | 87,8        | +14,9  |
| <b>C</b>                | <b>Verarbeitendes Gewerbe</b>   | <b>77,8</b>     | <b>100,0</b> | <b>84,1</b> | <b>108,9</b> | <b>96,8</b> | <b>+15,1</b>   |
|                         | davon   |                 |              |             |              |             |  |
| 10                      | Herstellung von Nahrungs- und Futtermitteln   | 5,0             | 114,4        | 114,5       | 124,3        | 115,7       | +1,0   |
| 11                      | Getränkeherstellung   | 1,3             | 90,2         | 88,0        | 86,6         | 84,5        | -4,0   |
| 12                      | Tabakverarbeitung   | 0,1             | 104,0        | 76,7        | 120,1        | 66,3        | -13,6  |
| 13                      | Herstellung von Textilien   | 1,0             | 84,8         | 58,6        | 85,6         | 67,6        | +15,4  |
| 14                      | Herstellung von Bekleidung  | 0,3             | 63,5         | 50,1        | 56,2         | 48,2        | -3,8   |
| 15                      | Herstellung von Leder, Lederwaren und Schuhen   | 0,1             | 106,4        | 68,4        | 115,0        | 85,2        | +24,6  |
| 16                      | Herstellung von Holz-, Flecht-, Korb- und Korkwaren<br>(ohne Möbel)                                   | 0,9             | 92,1         | 77,0        | 94,7         | 73,5        | -4,5   |
| 17                      | Herstellung von Papier, Pappe und Waren daraus  | 2,1             | 82,9         | 68,1        | 88,1         | 70,5        | +3,5   |
| 18                      | Herstellung von Druckerzeugnissen;<br>Vervielfältigung von bespielten Ton-, Bild- und<br>Datenträgern | 1,6             | 98,1         | 98,4        | 118,0        | 103,1       | +4,8   |
| 19                      | Kokerei und Mineralölverarbeitung   | 5,8             | 103,4        | 80,0        | 115,7        | 107,2       | +34,0  |
| 20                      | Herstellung von chemischen Erzeugnissen   | 11,0            | 98,1         | 77,6        | 99,1         | 91,7        | +18,2  |
| 21                      | Herstellung von pharmazeutischen Erzeugnissen   | 1,2             | 120,1        | 100,6       | 125,4        | 103,6       | +3,0   |
| 22                      | Herstellung von Gummi- und Kunststoffwaren  | 3,3             | 106,4        | 77,3        | 114,4        | 86,1        | +11,4  |
| 23                      | Herstellung von Glas- und Glaswaren,<br>Keramik, Verarbeitung von Steinen und Erden                   | 2,0             | 93,8         | 72,0        | 100,4        | 71,4        | -0,8   |
| 24                      | Metallerzeugung und -bearbeitung  | 7,6             | 98,1         | 74,5        | 101,3        | 84,1        | +12,9  |
| 25                      | Herstellung von Metallerzeugnissen  | 7,8             | 95,8         | 70,7        | 103,8        | 82,6        | +16,8  |
| 26                      | Herstellung von Datenverarbeitungsgeräten,<br>elektronischen und optischen Erzeugnissen               | 2,4             | 101,3        | 85,8        | 117,0        | 116,4       | +35,7  |
| 27                      | Herstellung von elektrischen Ausrüstungen   | 4,5             | 110,4        | 85,4        | 119,9        | 97,0        | +13,6  |
| 28                      | Maschinenbau  | 10,1            | 106,5        | 115,6       | 130,3        | 132,4       | +14,5  |
| 29                      | Herstellung von Kraftwagen und Kraftwagenteilen   | 5,3             | 79,2         | 49,2        | 86,3         | 66,6        | +35,4  |
| 30                      | Sonstiger Fahrzeugbau   | 0,4             | 84,0         | 81,7        | 92,1         | 80,7        | -1,2   |
| 31                      | Herstellung von Möbeln  | 1,9             | 98,3         | 74,1        | 110,5        | 83,0        | +12,0  |
| 32                      | Herstellung von sonstigen Waren   | 0,5             | 104,0        | 92,5        | 118,9        | 94,3        | +1,9   |
| 33                      | Reparatur und Instandhaltung von Maschinen und<br>Ausrüstungen  | 1,6             | 114,7        | 141,8       | 138,2        | 153,5       | +8,3   |
| <b>B – C</b>            | <b>Verarbeitendes Gewerbe sowie Bergbau<br/>und Gewinnung von Steinen und Erden</b>                   | <b>78,2</b>     | <b>100,0</b> | <b>84,0</b> | <b>108,9</b> | <b>96,7</b> | <b>+15,1</b>   |
| <b>B – D, F</b>         | <b>Produzierendes Gewerbe (einschl. Bau und<br/>Energie)</b>  | <b>100</b>      | <b>100,7</b> | <b>86,0</b> | <b>109,9</b> | <b>94,3</b> | <b>+9,7</b>  |
|                         | Vorleistungsgüterproduzenten  | 38,1            | 100,6        | 76,6        | 105,1        | 88,1        | +15,0  |
|                         | Investitionsgüterproduzenten  | 20,8            | 94,6         | 92,9        | 111,4        | 108,6       | +16,9  |
|                         | Gebrauchsgüterproduzenten   | 2,7             | 101,3        | 75,3        | 111,6        | 85,6        | +13,7  |
|                         | Verbrauchsgüterproduzenten  | 10,7            | 106,6        | 100,4       | 115,1        | 101,9       | +1,5   |
|                         | Energie   | 15,5            | 100,5        | 94,0        | 107,0        | 107,6       | +14,5  |

\*) von arbeitstäglichen Schwankungen bereinigt

**4. Betriebe, Beschäftigte, geleistete Arbeitsstunden, Entgelte und Umsatz  
in Nordrhein-Westfalen nach Wirtschaftszweigen**

| Systematik-Nr. | Wirtschaftszweig<br>a = Dezember 2010<br>b = Veränderung gegenüber<br>gleichem Vorjahreszeitraum in % |   | Betriebe | Beschäftigte | Geleistete<br>Arbeits-<br>stunden | Entgelte  | Gesamtumsatz |                                 |
|----------------|---|---|----------|--------------|-----------------------------------|-----------|--------------|---------------------------------|
|                |   |   |          |              |                                   |           | insgesamt    | darunter<br>Auslands-<br>umsatz |
|                |   |   | Anzahl   |              | 1 000                             |           | 1 000 EUR    |                                 |
| B              | Bergbau und Gewinnung von Steinen<br>und Erden  | a | 36       | 30 853       | 3 160                             | 98 401    | 329 561      | 15 349                          |
|                |   | b | -10,0    | -7,0         | -5,4                              | -8,9      | +1,4         | -9,8                            |
| 05             | Kohlenbergbau   | a | 24       | 28 527       | 2 850                             | 89 984    | 286 524      | 4 318                           |
|                |   | b | -11,1    | -7,9         | -6,9                              | -10,7     | +0,4         | +31,8                           |
| 08             | Gewinnung von Steinen und Erden,<br>sonstiger Bergbau   | a | 12       | 2 326        | 310                               | 8 418     | 43 037       | 11 031                          |
|                |   | b | -7,7     | +6,9         | +10,2                             | +16,4     | +8,3         | -19,7                           |
| C              | Verarbeitendes Gewerbe  | a | 4 905    | 998 701      | 122 890                           | 3 703 501 | 25 020 919   | 11 145 072                      |
|                |   | b | -5,7     | -1,5         | +6,4                              | +4,7      | +15,7        | +15,1                           |
| 10             | Herstellung von Nahrungs- und<br>Futtermitteln  | a | 416      | 70 348       | 9 523                             | 191 654   | 2 380 773    | 465 812                         |
|                |   | b | -0,5     | -0,3         | +2,2                              | +2,9      | +5,9         | +18,2                           |
| 10.1           | Schlachten und Fleischverarbeitung  | a | 99       | 14 700       | 2 060                             | 36 957    | 748 125      | 126 781                         |
|                |   | b | -9,2     | -11,8        | -10,8                             | -8,7      | -6,0         | +6,8                            |
| 10.3           | Obst- und Gemüseverarbeitung  | a | 28       | 5 586        | 736                               | 19 401    | 254 762      | 46 566                          |
|                |   | b | +7,7     | +4,4         | +13,7                             | +8,4      | +8,9         | +8,8                            |
| 10.5           | Milchverarbeitung   | a | 16       | 2 660        | 393                               | 7 911     | 169 404      | 52 588                          |
|                |   | b | -        | -0,5         | -0,4                              | +2,4      | +12,6        | +21,3                           |
| 10.6           | Mahl- und Schälmaschinen, Herstellung von<br>Stärke und Stärkeerzeugnissen                            | a | 16       | 2 399        | 324                               | 8 543     | 123 135      | 43 857                          |
|                |   | b | +6,7     | +1,7         | +6,6                              | +2,6      | +28,2        | +43,5                           |
| 10.7           | Herstellung von Back- und Teigwaren   | a | 167      | 22 554       | 3 003                             | 49 028    | 351 412      | 40 116                          |
|                |   | b | +2,5     | +3,7         | +5,6                              | +6,6      | +7,9         | +12,6                           |
| 10.8           | Herstellung von sonstigen Nahrungsmitteln   | a | 61       | 19 379       | 2 552                             | 59 256    | 546 209      | 112 323                         |
|                |   | b | -        | +3,1         | +7,1                              | +6,9      | +13,3        | +23,2                           |
| 11             | Getränkeherstellung   | a | 47       | 8 567        | 1 190                             | 28 112    | 271 156      | 15 096                          |
|                |   | b | -4,1     | -3,4         | -0,7                              | +2,9      | -7,3         | -2,3                            |
| 12             | Tabakverarbeitung   | a | 3        | .            | 98                                | 2 041     | 17 213       | 3 642                           |
|                |   | b | -        | .            | +7,5                              | -4,5      | +2,1         | -14,6                           |
| 13             | Herstellung von Textilien   | a | 112      | 15 840       | 1 876                             | 45 877    | 209 399      | 88 981                          |
|                |   | b | -3,4     | +3,5         | +12,4                             | +13,2     | +27,2        | +30,9                           |
| 13.2           | Weberei   | a | 21       | 3 249        | 380                               | 9 255     | 42 887       | 21 832                          |
|                |   | b | -8,7     | -14,5        | -10,6                             | -6,5      | -0,6         | +9,9                            |
| 13.3           | Veredlung von Textilien und Bekleidung  | a | 15       | .            | .                                 | .         | .            | .                               |
|                |   | b | -11,8    | .            | .                                 | .         | .            | .                               |
| 13.9           | Herstellung von sonstigen Textilwaren   | a | 74       | 10 864       | 1 288                             | 31 879    | 152 605      | 61 634                          |
|                |   | b | -        | +13,2        | +25,4                             | +23,9     | +44,7        | +47,4                           |
| 14             | Herstellung von Bekleidung  | a | 25       | 4 218        | 574                               | 12 115    | 83 265       | 31 746                          |
|                |   | b | -19,4    | -10,3        | -4,8                              | -7,5      | +5,5         | +24,6                           |
| 15             | Herstellung von Leder, Lederwaren<br>und Schuhen  | a | 12       | .            | 204                               | 4 736     | 29 429       | 10 067                          |
|                |   | b | -        | .            | +3,0                              | +5,1      | +12,2        | +3,4                            |
| 16             | Herstellung von Holz-, Flecht-, Korb- und<br>Korkwaren (ohne Möbel)                                   | a | 77       | 11 714       | 1 529                             | 34 358    | 175 906      | 45 643                          |
|                |   | b | -2,5     | -4,4         | +3,0                              | +1,6      | +3,4         | +6,2                            |

**Noch: 4. Betriebe, Beschäftigte, geleistete Arbeitsstunden, Entgelte und Umsatz  
in Nordrhein-Westfalen nach Wirtschaftszweigen**

| Systematik-Nr. | Wirtschaftszweig<br>a = Dezember 2010<br>b = Veränderung gegenüber<br>gleichem Vorjahreszeitraum in %   |   | Betriebe | Beschäftigte | Geleistete<br>Arbeits-<br>stunden | Entgelte | Gesamtumsatz |                                 |
|----------------|---|---|----------|--------------|-----------------------------------|----------|--------------|---------------------------------|
|                |   |   |          |              |                                   |          | insgesamt    | darunter<br>Auslands-<br>umsatz |
|                |   |   | Anzahl   |              | 1 000                             |          | 1 000 EUR    |                                 |
| 17             | Herstellung von Papier, Pappe und Waren<br>daraus   | a | 154      | 28 154       | 3 586                             | 92 996   | 624 396      | 259 526                         |
|                |   | b | -3,8     | -0,7         | +4,1                              | +0,4     | +7,2         | +10,4                           |
| 17.1           | Herstellung von Holz- und Zellstoff, Papier,<br>Karton und Pappe  | a | 36       | 7 496        | 963                               | 29 378   | 247 881      | 139 235                         |
|                |   | b | +5,9     | +0,3         | +3,0                              | +2,3     | +27,2        | +34,5                           |
| 17.2           | Herstellung von Waren aus Papier, Karton<br>und Pappe   | a | 118      | 20 658       | 2 623                             | 63 618   | 376 515      | 120 291                         |
|                |   | b | -6,3     | -1,1         | +4,5                              | -0,4     | -2,8         | -8,6                            |
| 18             | Herstellung von Druckerzeugnissen;<br>Vervielfältigung von bespielten Ton-,<br>Bild- und Datenträgern   | a | 134      | 18 383       | 2 459                             | 59 767   | 300 315      | 49 825                          |
|                |   | b | -9,5     | -5,7         | -4,4                              | -3,7     | -2,6         | -3,9                            |
| 19             | Kokerei und Mineralölverarbeitung   | a | 11       | 4 057        | 566                               | 17 980   | 914 772      | 87 547                          |
|                |   | b | -8,3     | -27,8        | -24,1                             | -31,7    | +32,7        | +55,3                           |
| 20             | Herstellung von chemischen Erzeugnissen   | a | 266      | 83 826       | 10 496                            | 396 764  | 3 576 504    | 1 918 094                       |
|                |   | b | -1,1     | +4,1         | +6,5                              | +12,7    | +21,4        | +19,3                           |
| 20.1           | Herstellung von chemischen Grundstoffen,<br>Düngemitteln und Stickstoffverbindungen,<br>Kunststoffen in Primärformen und synthe-<br>tischem Kautschuk in Primärformen | a | 120      | 45 611       | 5 776                             | 231 455  | 2 380 746    | 1 356 516                       |
|                |   | b | -        | +1,2         | +4,2                              | +13,7    | +16,4        | +8,0                            |
| 20.3           | Herstellung von Anstrichmitteln,<br>Druckfarben und Kittens   | a | 47       | 10 002       | 1 304                             | 40 812   | 215 959      | 93 297                          |
|                |   | b | +2,2     | +3,2         | +4,6                              | +13,0    | +11,6        | +15,0                           |
| 20.4           | Herstellung von Seifen, Wasch-,<br>Reinigungs- und Körperpflegemitteln<br>sowie von Duftstoffen   | a | 36       | 15 420       | 1 750                             | 69 587   | 508 677      | 211 600                         |
|                |   | b | -        | +11,6        | +8,4                              | +9,6     | +30,4        | +54,2                           |
| 20.5           | Herstellung von sonstigen chemischen<br>Erzeugnissen  | a | 56       | 9 219        | 1 273                             | 37 750   | 336 420      | 134 740                         |
|                |   | b | -3,4     | +2,4         | +10,0                             | +6,7     | +17,8        | +22,7                           |
| 21             | Herstellung von pharmazeutischen<br>Erzeugnissen  | a | 35       | 10 941       | 1 259                             | 48 401   | 341 662      | 198 696                         |
|                |   | b | -2,8     | -22,9        | -18,7                             | -24,6    | -13,9        | +0,7                            |
| 22             | Herstellung von Gummi- und<br>Kunststoffwaren   | a | 372      | 57 901       | 7 383                             | 186 775  | 826 257      | 333 374                         |
|                |   | b | -7,0     | +0,7         | +5,6                              | +4,6     | +10,4        | +8,3                            |
| 22.1           | Herstellung von Gummiwaren  | a | 40       | 8 028        | 1 062                             | 28 691   | 117 110      | 52 409                          |
|                |   | b | -2,4     | +13,7        | +17,7                             | +25,0    | +24,9        | +8,8                            |
| 22.2           | Herstellung von Kunststoffwaren   | a | 332      | 49 873       | 6 321                             | 158 084  | 709 148      | 280 965                         |
|                |   | b | -7,5     | -1,1         | +3,8                              | +1,6     | +8,4         | +8,2                            |
| 23             | Herstellung von Glas und Glaswaren,<br>Keramik, Verarbeitung von Steinen<br>und Erden   | a | 169      | 25 371       | 3 204                             | 84 617   | 372 547      | 120 932                         |
|                |   | b | -3,4     | +0,5         | +4,6                              | -0,7     | -3,1         | -0,6                            |
| 23.1           | Herstellung von Glas und Glaswaren  | a | 49       | 9 731        | 1 211                             | 29 599   | 127 989      | 42 055                          |
|                |   | b | -        | +2,1         | +6,2                              | +4,1     | +9,0         | +3,2                            |
| 23.5           | Herstellung von Zement, Kalk und<br>gebranntem Gips   | a | 17       | 2 452        | 330                               | 9 305    | 48 756       | 10 094                          |
|                |   | b | -15,0    | -10,4        | -7,2                              | -2,5     | -23,1        | -19,0                           |
| 23.6           | Herstellung von Erzeugnissen aus Beton,<br>Zement und Gips  | a | 42       | 4 468        | 546                               | 14 737   | 56 636       | 8 518                           |
|                |   | b | +2,4     | +8,5         | +6,8                              | -14,8    | -1,8         | +32,0                           |
| 23.9           | Herstellung von Schleifkörpern und<br>Schleifmitteln auf Unterlage sowie<br>sonstigen Erzeugnissen aus nicht-<br>metallischen Mineralien a. n. g.                     | a | 22       | 4 009        | 462                               | 15 614   | 64 153       | 29 886                          |
|                |   | b | -4,3     | +1,1         | +12,8                             | +7,0     | -1,6         | +15,6                           |

**Noch: 4. Betriebe, Beschäftigte, geleistete Arbeitsstunden, Entgelte und Umsatz  
in Nordrhein-Westfalen nach Wirtschaftszweigen**

| Systematik-Nr. | Wirtschaftszweig<br>a = Dezember 2010<br>b = Veränderung gegenüber<br>gleichem Vorjahreszeitraum in %                      |   | Betriebe | Beschäftigte | Geleistete<br>Arbeits-<br>stunden | Entgelte | Gesamtumsatz |                                 |
|----------------|--|---|----------|--------------|-----------------------------------|----------|--------------|---------------------------------|
|                |  |   |          |              |                                   |          | insgesamt    | darunter<br>Auslands-<br>umsatz |
|                |  |   | Anzahl   |              | 1 000                             |          | 1 000 EUR    |                                 |
| 24             | Metallerzeugung und -bearbeitung   | a | 316      | 101 327      | 11 537                            | 390 192  | 3 087 892    | 1 144 466                       |
|                |  | b | -8,7     | -3,6         | +8,4                              | +9,2     | +38,6        | +42,6                           |
| 24.2           | Herstellung von Stahlrohren, Rohrform-,<br>Rohrverschluss- und Rohrverbindungs-<br>stücken aus Stahl                       | a | 50       | 15 599       | 1 644                             | 61 925   | 492 195      | 269 331                         |
|                |  | b | -7,4     | -2,0         | +17,2                             | +18,3    | +36,1        | +93,7                           |
| 24.3           | Sonstige erste Bearbeitung von Eisen<br>und Stahl  | a | 74       | 11 877       | 1 466                             | 44 576   | 294 920      | 107 319                         |
|                |  | b | -7,5     | -0,7         | +17,0                             | +12,2    | +34,4        | +32,2                           |
| 24.4           | Erzeugung und erste Bearbeitung von<br>NE-Metallen   | a | 66       | 18 404       | 2 283                             | 71 091   | 715 268      | 296 634                         |
|                |  | b | -7,0     | -2,6         | +7,4                              | +2,9     | +31,9        | +22,5                           |
| 24.5           | Gießereien   | a | 89       | 19 680       | 2 175                             | 67 200   | 258 660      | 101 451                         |
|                |  | b | -12,7    | -5,3         | +5,3                              | +3,9     | +23,9        | +18,8                           |
| 25             | Herstellung von Metallerzeugnissen   | a | 864      | 125 120      | 14 964                            | 428 339  | 1 761 913    | 567 557                         |
|                |  | b | -9,0     | -2,3         | +6,9                              | +5,2     | +20,7        | +7,4                            |
| 25.1           | Stahl- und Leichtmetallbau   | a | 136      | 15 829       | 1 992                             | 52 723   | 270 029      | 65 339                          |
|                |  | b | +3,8     | +2,3         | +7,8                              | +2,6     | -3,0         | -32,4                           |
| 25.5           | Herstellung von Schmiede-, Press-, Zieh-<br>und Stanzteilen, gewalzten Ringen und<br>pulvermetallurgischen Erzeugnissen    | a | 151      | 28 637       | 3 364                             | 99 628   | 434 508      | 149 833                         |
|                |  | b | -8,5     | -3,9         | +8,1                              | +4,5     | +29,2        | +20,3                           |
| 25.6           | Oberflächenveredlung und Wärme-<br>behandlung; Mechanik a. n. g.   | a | 159      | 16 800       | 2 136                             | 49 945   | 163 865      | 36 471                          |
|                |  | b | -15,9    | -0,5         | +10,7                             | +10,6    | +20,0        | +18,3                           |
| 25.7           | Herstellung von Schneidwaren, Werk-<br>zeugen, Schlössern und Beschlügen<br>aus unedlen Metallen                           | a | 192      | 33 838       | 3 833                             | 117 429  | 389 543      | 146 933                         |
|                |  | b | -9,9     | -2,8         | +4,5                              | +4,6     | +15,4        | +10,1                           |
| 25.9           | Herstellung von sonstigen Metallwaren  | a | 197      | 27 018       | 3 294                             | 97 680   | 394 420      | 152 642                         |
|                |  | b | -10,9    | -3,1         | +7,0                              | +6,0     | +17,0        | +17,3                           |
| 26             | Herstellung von Datenverarbeitungs-<br>geräten, elektronischen und optischen<br>Erzeugnissen                               | a | 153      | 25 508       | 3 373                             | 108 326  | 502 681      | 264 252                         |
|                |  | b | -1,3     | +9,5         | +15,3                             | +29,9    | +15,1        | +30,9                           |
| 26.3           | Herstellung von Geräten und Einrichtungen<br>der Telekommunikationstechnik   | a | 19       | 4 239        | 500                               | 21 399   | 89 794       | 35 810                          |
|                |  | b | +11,8    | +4,6         | +0,7                              | +35,2    | -7,8         | +11,0                           |
| 26.5           | Herstellung von Mess-, Kontroll-,<br>Navigations- u. ä. Instrumenten und<br>Vorrichtungen; Herstellung von Uhren           | a | 82       | 11 863       | 1 516                             | 48 001   | 195 347      | 109 941                         |
|                |  | b | -2,4     | +1,3         | +6,8                              | +11,4    | +8,9         | +12,7                           |
| 27             | Herstellung von elektrischen Ausrüstungen  | a | 274      | 76 431       | 8 998                             | 281 456  | 1 345 426    | 664 518                         |
|                |  | b | -11,9    | -2,4         | +5,0                              | +6,1     | +8,7         | +9,4                            |
| 27.1           | Herstellung von Elektromotoren, Genera-<br>toren, Transformatoren, Elektrizitäts-<br>verteilungs- und -schalteinrichtungen | a | 105      | 25 204       | 3 078                             | 92 548   | 491 482      | 218 202                         |
|                |  | b | -17,3    | -11,3        | -3,1                              | -4,8     | -1,0         | -2,2                            |
| 27.3           | Herstellung von Kabeln und elektrischem<br>Installationsmaterial   | a | 69       | 23 492       | 2 661                             | 88 176   | 333 235      | 182 273                         |
|                |  | b | -4,2     | +11,1        | +20,9                             | +22,5    | +24,3        | +26,5                           |
| 27.4           | Herstellung von elektrischen Lampen<br>und Leuchten  | a | 45       | 8 341        | 1 028                             | 28 752   | 130 692      | 60 051                          |
|                |  | b | -10,0    | -3,9         | +4,0                              | +11,1    | +13,3        | +21,2                           |
| 27.5           | Herstellung von Haushaltsgeräten   | a | 19       | 12 551       | 1 450                             | 45 780   | 262 374      | 142 491                         |
|                |  | b | -13,6    | -2,5         | +1,8                              | +8,4     | +8,8         | +7,0                            |

**Noch: 4. Betriebe, Beschäftigte, geleistete Arbeitsstunden, Entgelte und Umsatz  
in Nordrhein-Westfalen nach Wirtschaftszweigen**

| Systematik-Nr. | Wirtschaftszweig<br>a = Dezember 2010<br>b = Veränderung gegenüber<br>gleichem Vorjahreszeitraum in % |             | Betriebe     | Beschäftigte     | Geleistete<br>Arbeits-<br>stunden | Entgelte         | Gesamtumsatz      |                                 |
|----------------|---|-------------|--------------|------------------|-----------------------------------|------------------|-------------------|---------------------------------|
|                |   |             |              |                  |                                   |                  | insgesamt         | darunter<br>Auslands-<br>umsatz |
|                |   |             | Anzahl       |                  | 1 000                             |                  | 1 000 EUR         |                                 |
| 28             | Maschinenbau  | a           | 810          | 173 230          | 21 958                            | 703 837          | 4 417 994         | 2 918 116                       |
|                |   | b           | -5,9         | -2,5             | +6,2                              | +3,9             | +15,5             | +14,7                           |
| 28.1           | Herstellung von nicht wirtschaftszweig-<br>spezifischen Maschinen                                     | a           | 209          | 61 867           | 7 892                             | 247 863          | 1 150 208         | 689 119                         |
|                |   | b           | -7,5         | -3,7             | +4,4                              | +0,6             | +17,8             | +18,1                           |
| 28.4           | Herstellung von Werkzeugmaschinen   | a           | 78           | 15 342           | 1 899                             | 58 988           | 336 477           | 221 183                         |
|                |   | b           | -4,9         | -0,6             | +11,9                             | +3,2             | +30,6             | +57,0                           |
| 28.9           | Herstellung von Maschinen für sonstige<br>bestimmte Wirtschaftszweige                                 | a           | 233          | 44 212           | 5 671                             | 187 846          | 1 800 405         | 1 342 716                       |
|                |   | b           | -7,2         | -0,2             | +8,0                              | +6,2             | +17,9             | +5,1                            |
| 29             | Herstellung von Kraftwagen und<br>Kraftwagenteilen  | a           | 174          | 78 959           | 8 544                             | 313 837          | 2 515 328         | 1 620 559                       |
|                |   | b           | -2,2         | +0,1             | +29,0                             | +2,4             | +15,1             | +7,0                            |
| 29.1           | Herstellung von Kraftwagen und<br>Kraftwagenmotoren   | a           | 8            | 29 159           | 2 789                             | 126 176          | 1 662 733         | 1 228 623                       |
|                |   | b           | -            | -2,0             | +48,8                             | -7,9             | +4,9              | .                               |
| 29.2           | Herstellung von Karosserien, Aufbauten<br>und Anhängern   | a           | 38           | 7 530            | 878                               | 24 156           | 185 693           | 101 143                         |
|                |   | b           | -7,3         | -3,5             | +14,6                             | +14,6            | +78,7             | .                               |
| 29.3           | Herstellung von Teilen und Zubehör für<br>Kraftwagen  | a           | 128          | 42 270           | 4 876                             | 163 505          | 666 901           | 290 793                         |
|                |   | b           | -0,8         | +2,3             | +22,5                             | +10,2            | +34,5             | +44,7                           |
| 30             | Sonstiger Fahrzeugbau   | a           | 27           | 7 400            | 912                               | 26 425           | 115 586           | 75 626                          |
|                |   | b           | -20,6        | -19,4            | -16,7                             | -14,7            | -11,5             | -7,6                            |
| 30.2           | Schienenfahrzeugbau   | a           | 9            | 5 074            | 597                               | 19 710           | 80 399            | 58 522                          |
|                |   | b           | -30,8        | -23,5            | -21,0                             | -16,8            | -18,7             | -16,9                           |
| 31             | Herstellung von Möbeln  | a           | 181          | 28 486           | 3 305                             | 95 635           | 456 300           | 120 678                         |
|                |   | b           | -4,2         | -2,8             | +4,5                              | +3,3             | +10,3             | +12,2                           |
| 32             | Herstellung von sonstigen Waren   | a           | 69           | 9 224            | 1 107                             | 28 165           | 127 605           | 37 765                          |
|                |   | b           | +9,5         | +7,6             | +9,8                              | +14,0            | +1,1              | -4,9                            |
| 32.4           | Herstellung von Spielwaren  | a           | 8            | 1 364            | 188                               | 4 895            | 37 821            | .                               |
|                |   | b           | -20,0        | -4,8             | -1,4                              | +12,8            | +18,5             | .                               |
| 32.5           | Herstellung von medizinischen und<br>zahnmedizinischen Apparaten und<br>Materialien                   | a           | 37           | 4 802            | 574                               | 14 164           | 44 325            | 16 016                          |
|                |   | b           | +12,1        | +6,3             | +10,0                             | +8,2             | +4,5              | +2,2                            |
| 33             | Reparatur und Installation von Maschinen<br>und Ausrüstungen  | a           | 204          | 31 239           | 4 245                             | 121 094          | 566 603           | 102 553                         |
|                |   | b           | -1,0         | +1,6             | +5,3                              | -1,6             | +6,4              | -14,2                           |
| 33.1           | Reparatur von Metallerzeugnissen,<br>Maschinen und Ausrüstungen                                       | a           | 111          | 16 289           | 2 180                             | 60 639           | 258 068           | 57 564                          |
|                |   | b           | +2,8         | +5,6             | +9,1                              | -0,6             | +4,5              | +16,7                           |
| 33.2           | Installation von Maschinen und<br>Ausrüstungen a. n. g.   | a           | 93           | 14 950           | 2 064                             | 60 455           | 308 535           | 44 989                          |
|                |   | b           | -5,1         | -2,5             | +1,6                              | -2,6             | +8,1              | -36,0                           |
|                | <b>Insgesamt</b>  | <b>a</b>    | <b>4 941</b> | <b>1 029 554</b> | <b>126 051</b>                    | <b>3 801 903</b> | <b>25 350 480</b> | <b>11 160 421</b>               |
| <b>b</b>       |   | <b>-5,7</b> | <b>-1,7</b>  | <b>+6,1</b>      | <b>+4,3</b>                       | <b>+15,5</b>     | <b>+15,0</b>      |                                 |

### 5. Umsatz in Nordrhein-Westfalen nach Wirtschaftszweigen

| Systematik-Nr. | Wirtschaftszweig<br>a = Dezember 2010<br>b = Veränderung gegenüber<br>gleichem Vorjahreszeitraum in % |   | Gesamtumsatz | Auslandsumsatz |                      | Anteil<br>Auslandsumsatz<br>am Gesamtumsatz<br>(Exportquote) |
|----------------|---|---|--------------|----------------|----------------------|--|
|                |   |   |              | insgesamt      | darunter<br>Eurozone |  |
|                |   |   |              | 1 000 EUR      |                      |  |
| B              | Bergbau und Gewinnung von Steinen<br>und Erden  | a | 329 561      | 15 349         | 13 380               | 4,7  |
|                |   | b | +1,4         | -9,8           | -11,9                | x  |
| 05             | Kohlenbergbau   | a | 286 524      | 4 318          | 3 016                | 1,5  |
|                |   | b | +0,4         | +31,8          | +22,8                | x  |
| 08             | Gewinnung von Steinen und Erden,<br>sonstiger Bergbau   | a | 43 037       | 11 031         | 10 364               | 25,6   |
|                |   | b | +8,3         | -19,7          | -18,6                | x  |
| C              | Verarbeitendes Gewerbe  | a | 25 020 919   | 11 145 072     | 5 318 921            | 44,5   |
|                |   | b | +15,7        | +15,1          | +17,4                | x  |
| 10             | Herstellung von Nahrungs- und<br>Futtermitteln  | a | 2 380 773    | 465 812        | 325 503              | 19,6   |
|                |   | b | +5,9         | +18,2          | +13,0                | x  |
| 10.1           | Schlachten und Fleischverarbeitung  | a | 748 125      | 126 781        | 93 632               | 16,9   |
|                |   | b | -6,0         | +6,8           | +7,1                 | x  |
| 10.3           | Obst- und Gemüseverarbeitung  | a | 254 762      | 46 566         | 43 454               | 18,3   |
|                |   | b | +8,9         | +8,8           | +7,7                 | x  |
| 10.5           | Milchverarbeitung   | a | 169 404      | 52 588         | 45 282               | 31,0   |
|                |   | b | +12,6        | +21,3          | +14,7                | x  |
| 10.6           | Mahl- und Schälmaschinen, Herstellung von<br>Stärke und Stärkeerzeugnissen                            | a | 123 135      | 43 857         | 21 427               | 35,6   |
|                |   | b | +28,2        | +43,5          | +31,3                | x  |
| 10.7           | Herstellung von Back- und Teigwaren   | a | 351 412      | 40 116         | 25 057               | 11,4   |
|                |   | b | +7,9         | +12,6          | +7,3                 | x  |
| 10.8           | Herstellung von sonstigen Nahrungsmitteln   | a | 546 209      | 112 323        | 64 915               | 20,6   |
|                |   | b | +13,3        | +23,2          | +17,8                | x  |
| 11             | Getränkeherstellung   | a | 271 156      | 15 096         | .                    | 5,6  |
|                |   | b | -7,3         | -2,3           | .                    | x  |
| 12             | Tabakverarbeitung   | a | 17 213       | 3 642          | .                    | 21,2   |
|                |   | b | +2,1         | -14,6          | .                    | x  |
| 13             | Herstellung von Textilien   | a | 209 399      | 88 981         | 46 577               | 42,5   |
|                |   | b | +27,2        | +30,9          | +12,7                | x  |
| 13.2           | Weberei   | a | 42 887       | 21 832         | 15 007               | 50,9   |
|                |   | b | -0,6         | +9,9           | +9,5                 | x  |
| 13.3           | Veredlung von Textilien und Bekleidung  | a | .            | .              | .                    | .  |
|                |   | b | .            | .              | .                    | x  |
| 13.9           | Herstellung von sonstigen Textilwaren   | a | 152 605      | 61 634         | 27 901               | 40,4   |
|                |   | b | +44,7        | +47,4          | +18,2                | x  |
| 14             | Herstellung von Bekleidung  | a | 83 265       | 31 746         | 20 462               | 38,1   |
|                |   | b | +5,5         | +24,6          | +14,9                | x  |
| 15             | Herstellung von Leder, Lederwaren<br>und Schuhen  | a | 29 429       | 10 067         | 6 755                | 34,2   |
|                |   | b | +12,2        | +3,4           | +82,2                | x  |
| 16             | Herstellung von Holz-, Flecht-, Korb- und<br>Korkwaren (ohne Möbel)                                   | a | 175 906      | 45 643         | 28 879               | 25,9   |
|                |   | b | +3,4         | +6,2           | +3,0                 | x  |

### Noch: 5. Umsatz in Nordrhein-Westfalen nach Wirtschaftszweigen

| Systematik-Nr. | Wirtschaftszweig<br>a = Dezember 2010<br>b = Veränderung gegenüber<br>gleichem Vorjahreszeitraum in %   |        | Gesamtumsatz       | Auslandsumsatz     |                      | Anteil<br>Auslandsumsatz<br>am Gesamtumsatz<br>(Exportquote) |
|----------------|---|--------|--------------------|--------------------|----------------------|--|
|                |   |        |                    | insgesamt          | darunter<br>Eurozone |  |
|                |   |        |                    | 1 000 EUR          |                      | %  |
| 17             | Herstellung von Papier, Pappe und Waren<br>daraus   | a<br>b | 624 396<br>+7,2    | 259 526<br>+10,4   | 169 979<br>+4,5      | 41,6<br>x  |
| 17.1           | Herstellung von Holz- und Zellstoff, Papier,<br>Karton und Pappe  | a<br>b | 247 881<br>+27,2   | 139 235<br>+34,5   | 78 523<br>+33,8      | 56,2<br>x  |
| 17.2           | Herstellung von Waren aus Papier, Karton<br>und Pappe   | a<br>b | 376 515<br>-2,8    | 120 291<br>-8,6    | 91 456<br>-12,1      | 31,9<br>x  |
| 18             | Herstellung von Druckerzeugnissen;<br>Vervielfältigung von bespielten Ton-,<br>Bild- und Datenträgern   | a<br>b | 300 315<br>-2,6    | 49 825<br>-3,9     | 39 292<br>-7,7       | 16,6<br>x  |
| 19             | Kokerei und Mineralölverarbeitung   | a<br>b | 914 772<br>+32,7   | 87 547<br>+55,3    | 67 764<br>+32,4      | 9,6<br>x   |
| 20             | Herstellung von chemischen Erzeugnissen   | a<br>b | 3 576 504<br>+21,4 | 1 918 094<br>+19,3 | 1 012 180<br>+21,8   | 53,6<br>x  |
| 20.1           | Herstellung von chemischen Grundstoffen,<br>Düngemitteln und Stickstoffverbindungen,<br>Kunststoffen in Primärformen und synthe-<br>tischem Kautschuk in Primärformen | a<br>b | 2 380 746<br>+16,4 | 1 356 516<br>+8,0  | 688 387<br>+9,0      | 57,0<br>x  |
| 20.3           | Herstellung von Anstrichmitteln,<br>Druckfarben und Kittens   | a<br>b | 215 959<br>+11,6   | 93 297<br>+15,0    | 53 925<br>+15,8      | 43,2<br>x  |
| 20.4           | Herstellung von Seifen, Wasch-,<br>Reinigungs- und Körperpflegemitteln<br>sowie von Duftstoffen   | a<br>b | 508 677<br>+30,4   | 211 600<br>+54,2   | 135 125<br>+62,1     | 41,6<br>x  |
| 20.5           | Herstellung von sonstigen chemischen<br>Erzeugnissen  | a<br>b | 336 420<br>+17,8   | 134 740<br>+22,7   | 59 176<br>+19,4      | 40,1<br>x  |
| 21             | Herstellung von pharmazeutischen<br>Erzeugnissen  | a<br>b | 341 662<br>-13,9   | 198 696<br>+0,7    | 90 662<br>+0,1       | 58,2<br>x  |
| 22             | Herstellung von Gummi- und<br>Kunststoffwaren   | a<br>b | 826 257<br>+10,4   | 333 374<br>+8,3    | 196 259<br>+12,6     | 40,3<br>x  |
| 22.1           | Herstellung von Gummiwaren  | a<br>b | 117 110<br>+24,9   | 52 409<br>+8,8     | 24 092<br>+9,8       | 44,8<br>x  |
| 22.2           | Herstellung von Kunststoffwaren   | a<br>b | 709 148<br>+8,4    | 280 965<br>+8,2    | 172 167<br>+13,0     | 39,6<br>x  |
| 23             | Herstellung von Glas und Glaswaren,<br>Keramik, Verarbeitung von Steinen<br>und Erden   | a<br>b | 372 547<br>-3,1    | 120 932<br>-0,6    | 70 035<br>+0,3       | 32,5<br>x  |
| 23.1           | Herstellung von Glas und Glaswaren  | a<br>b | 127 989<br>+9,0    | 42 055<br>+3,2     | 25 921<br>+5,3       | 32,9<br>x  |
| 23.5           | Herstellung von Zement, Kalk und<br>gebranntem Gips   | a<br>b | 48 756<br>-23,1    | 10 094<br>-19,0    | 7 512<br>-29,7       | 20,7<br>x  |
| 23.6           | Herstellung von Erzeugnissen aus Beton,<br>Zement und Gips  | a<br>b | 56 636<br>-1,8     | 8 518<br>+32,0     | 6 748<br>+16,7       | 15,0<br>x  |
| 23.9           | Herstellung von Schleifkörpern und Schleif-<br>mitteln auf Unterlage sowie sonstigen<br>Erzeugnissen aus nichtmetallischen<br>Mineralien a. n. g.                     | a<br>b | 64 153<br>-1,6     | 29 886<br>+15,6    | 18 923<br>+29,5      | 46,6<br>x  |



### Noch: 5. Umsatz in Nordrhein-Westfalen nach Wirtschaftszweigen

| Systematik-Nr. | Wirtschaftszweig<br>a = Dezember 2010<br>b = Veränderung gegenüber<br>gleichem Vorjahreszeitraum in %                      |   | Gesamtumsatz | Auslandsumsatz |                      | Anteil<br>Auslandsumsatz<br>am Gesamtumsatz<br>(Exportquote)<br>% |
|----------------|--|---|--------------|----------------|----------------------|---|
|                |  |   |              | insgesamt      | darunter<br>Eurozone |   |
|                |  |   |              | 1 000 EUR      |                      |   |
| 24             | Metallerzeugung und -bearbeitung   | a | 3 087 892    | 1 144 466      | 606 880              | 37,1  |
|                |  | b | +38,6        | +42,6          | +45,6                | x   |
| 24.2           | Herstellung von Stahlrohren,<br>Rohrform-, Rohrverschluss- und<br>Rohrverbindungsstücken aus Stahl                         | a | 492 195      | 269 331        | 149 364              | 54,7  |
|                |  | b | +36,1        | +93,7          | +68,4                | x   |
| 24.3           | Sonstige erste Bearbeitung von Eisen<br>und Stahl  | a | 294 920      | 107 319        | 61 754               | 36,4  |
|                |  | b | +34,4        | +32,2          | +33,3                | x   |
| 24.4           | Erzeugung und erste Bearbeitung von<br>NE-Metallen   | a | 715 268      | 296 634        | 170 404              | 41,5  |
|                |  | b | +31,9        | +22,5          | +26,7                | x   |
| 24.5           | Gießereien   | a | 258 660      | 101 451        | 56 260               | 39,2  |
|                |  | b | +23,9        | +18,8          | +31,1                | x   |
| 25             | Herstellung von Metallerzeugnissen   | a | 1 761 913    | 567 557        | 368 879              | 32,2  |
|                |  | b | +20,7        | +7,4           | +15,1                | x   |
| 25.1           | Stahl- und Leichtmetallbau   | a | 270 029      | 65 339         | 47 379               | 24,2  |
|                |  | b | -3,0         | -32,4          | +23,0                | x   |
| 25.5           | Herstellung von Schmiede-, Press-, Zieh-<br>und Stanzteilen, gewalzten Ringen und<br>pulvermetallurgischen Erzeugnissen    | a | 434 508      | 149 833        | 103 480              | 34,5  |
|                |  | b | +29,2        | +20,3          | +17,0                | x   |
| 25.6           | Oberflächenveredlung und Wärmebe-<br>handlung; Mechanik a. n. g.   | a | 163 865      | 36 471         | 18 446               | 22,3  |
|                |  | b | +20,0        | +18,3          | +21,3                | x   |
| 25.7           | Herstellung von Schneidwaren,<br>Werkzeugen, Schlössern und Beschlägen<br>aus unedlen Metallen                             | a | 389 543      | 146 933        | 95 603               | 37,7  |
|                |  | b | +15,4        | +10,1          | +7,6                 | x   |
| 25.9           | Herstellung von sonstigen Metallwaren  | a | 394 420      | 152 642        | 94 538               | 38,7  |
|                |  | b | +17,0        | +17,3          | +18,9                | x   |
| 26             | Herstellung von Datenverarbeitungs-<br>geräten, elektronischen und optischen<br>Erzeugnissen                               | a | 502 681      | 264 252        | 126 792              | 52,6  |
|                |  | b | +15,1        | +30,9          | +27,0                | x   |
| 26.3           | Herstellung von Geräten und Einrichtungen<br>der Telekommunikationstechnik   | a | 89 794       | 35 810         | 26 498               | 39,9  |
|                |  | b | -7,8         | +11,0          | +31,7                | x   |
| 26.5           | Herstellung von Mess-, Kontroll-,<br>Navigations- u. ä. Instrumenten und<br>Vorrichtungen; Herstellung von Uhren           | a | 195 347      | 109 941        | 51 394               | 56,3  |
|                |  | b | +8,9         | +12,7          | +2,2                 | x   |
| 27             | Herstellung von elektrischen Ausrüstungen  | a | 1 345 426    | 664 518        | 329 018              | 49,4  |
|                |  | b | +8,7         | +9,4           | +10,7                | x   |
| 27.1           | Herstellung von Elektromotoren, Genera-<br>toren, Transformatoren, Elektrizitäts-<br>verteilungs- und -schalteinrichtungen | a | 491 482      | 218 202        | 111 439              | 44,4  |
|                |  | b | -1,0         | -2,2           | +2,9                 | x   |
| 27.3           | Herstellung von Kabeln und elektrischem<br>Installationsmaterial   | a | 333 235      | 182 273        | 82 003               | 54,7  |
|                |  | b | +24,3        | +26,5          | +33,3                | x   |
| 27.4           | Herstellung von elektrischen Lampen<br>und Leuchten  | a | 130 692      | 60 051         | 36 348               | 45,9  |
|                |  | b | +13,3        | +21,2          | +8,8                 | x   |
| 27.5           | Herstellung von Haushaltsgeräten   | a | 262 374      | 142 491        | 65 116               | 54,3  |
|                |  | b | +8,8         | +7,0           | +3,2                 | x   |

### Noch: 5. Umsatz in Nordrhein-Westfalen nach Wirtschaftszweigen

| Systematik-Nr. | Wirtschaftszweig<br>a = Dezember 2010<br>b = Veränderung gegenüber<br>gleichem Vorjahreszeitraum in % |          | Gesamtumsatz      | Auslandsumsatz    |                      | Anteil<br>Auslandsumsatz<br>am Gesamtumsatz<br>(Exportquote) |
|----------------|---|----------|-------------------|-------------------|----------------------|--|
|                |   |          |                   | insgesamt         | darunter<br>Eurozone |  |
|                |   |          |                   | 1 000 EUR         |                      |  |
| 28             | Maschinenbau  | a        | 4 417 994         | 2 918 116         | 712 285              | 66,1   |
|                |   | b        | +15,5             | +14,7             | +6,2                 | x  |
| 28.1           | Herstellung von nicht wirtschaftszweig-spezifischen Maschinen   | a        | 1 150 208         | 689 119           | 227 881              | 59,9   |
|                |   | b        | +17,8             | +18,1             | +24,1                | x  |
| 28.4           | Herstellung von Werkzeugmaschinen   | a        | 336 477           | 221 183           | 56 275               | 65,7   |
|                |   | b        | +30,6             | +57,0             | +33,0                | x  |
| 28.9           | Herstellung von Maschinen für sonstige bestimmte Wirtschaftszweige                                    | a        | 1 800 405         | 1 342 716         | 177 666              | 74,6   |
|                |   | b        | +17,9             | +5,1              | -18,6                | x  |
| 29             | Herstellung von Kraftwagen und Kraftwagenteilen   | a        | 2 515 328         | 1 620 559         | 864 761              | 64,4   |
|                |   | b        | +15,1             | +7,0              | +22,4                | x  |
| 29.1           | Herstellung von Kraftwagen und Kraftwagenmotoren  | a        | 1 662 733         | 1 228 623         | .                    | 73,9   |
|                |   | b        | +4,9              | .                 | .                    | x  |
| 29.2           | Herstellung von Karosserien, Aufbauten und Anhängern  | a        | 185 693           | 101 143           | .                    | 54,5   |
|                |   | b        | +78,7             | .                 | .                    | x  |
| 29.3           | Herstellung von Teilen und Zubehör für Kraftwagen   | a        | 666 901           | 290 793           | 173 663              | 43,6   |
|                |   | b        | +34,5             | +44,7             | +36,7                | x  |
| 30             | Sonstiger Fahrzeugbau   | a        | 115 586           | 75 626            | 41 403               | 65,4   |
|                |   | b        | -11,5             | -7,6              | +37,9                | x  |
| 30.2           | Schienenfahrzeugbau   | a        | 80 399            | 58 522            | 33 353               | 72,8   |
|                |   | b        | -18,7             | -16,9             | +31,3                | x  |
| 31             | Herstellung von Möbeln  | a        | 456 300           | 120 678           | 90 649               | 26,4   |
|                |   | b        | +10,3             | +12,2             | +8,7                 | x  |
| 32             | Herstellung von sonstigen Waren   | a        | 127 605           | 37 765            | 21 618               | 29,6   |
|                |   | b        | +1,1              | -4,9              | -7,5                 | x  |
| 32.4           | Herstellung von Spielwaren  | a        | 37 821            | .                 | 4 058                | .  |
|                |   | b        | +18,5             | .                 | -22,6                | x  |
| 32.5           | Herstellung von medizinischen und zahnmedizinischen Apparaten und Materialien                         | a        | 44 325            | 16 016            | 9 655                | 36,1   |
|                |   | b        | +4,5              | +2,2              | +4,3                 | x  |
| 33             | Reparatur und Installation von Maschinen und Ausrüstungen   | a        | 566 603           | 102 553           | 66 442               | 18,1   |
|                |   | b        | +6,4              | -14,2             | +9,1                 | x  |
| 33.1           | Reparatur von Metallernzeugnissen, Maschinen und Ausrüstungen   | a        | 258 068           | 57 564            | 40 389               | 22,3   |
|                |   | b        | +4,5              | +16,7             | +86,5                | x  |
| 33.2           | Installation von Maschinen und Ausrüstungen a. n. g.  | a        | 308 535           | 44 989            | 26 053               | 14,6   |
|                |   | b        | +8,1              | -36,0             | -33,6                | x  |
|                | <b>Insgesamt</b>  | <b>a</b> | <b>25 350 480</b> | <b>11 160 421</b> | <b>5 332 301</b>     | <b>44,0</b>  |
|                |   | <b>b</b> | <b>+15,5</b>      | <b>+15,0</b>      | <b>+17,3</b>         | <b>x</b>   |

**6. Betriebe, Beschäftigte, geleistete Arbeitsstunden, Entgelte und Umsatz  
des Verarbeitenden Gewerbes sowie des Bergbaus und der Gewinnung  
von Steinen und Erden nach Verwaltungsbezirken**

**Berichtsmonat Dezember 2010**

| Verwaltungsbezirk           | Betriebe     | Beschäftigte   | Geleistete<br>Arbeits-<br>stunden | Entgelte         | Gesamtumsatz     |                                 |
|-----------------------------|--------------|----------------|-----------------------------------|------------------|------------------|---------------------------------|
|                             |              |                |                                   |                  | insgesamt        | darunter<br>Auslands-<br>umsatz |
|                             | Anzahl       |                | 1 000                             | 1 000 EUR        |                  |                                 |
| <b>Kreisfreie Städte</b>    |              |                |                                   |                  |                  |                                 |
| Düsseldorf                  | 63           | 30 180         | 3 405                             | 135 096          | 1 019 760        | 459 127                         |
| Duisburg                    | 63           | 31 725         | 3 889                             | 130 911          | 1 000 695        | 282 423                         |
| Essen                       | 76           | 14 230         | 1 875                             | 54 697           | 357 821          | 121 318                         |
| Krefeld                     | 64           | 18 585         | 2 194                             | 74 135           | 646 990          | 340 162                         |
| Mönchengladbach             | 66           | 12 679         | 1 693                             | 48 265           | 387 095          | 209 593                         |
| Mülheim an der Ruhr         | 39           | 11 869         | 1 534                             | 48 804           | 290 932          | 106 108                         |
| Oberhausen                  | 31           | 7 031          | 921                               | 29 201           | 204 614          | 130 738                         |
| Remscheid                   | 67           | 11 488         | 1 405                             | 43 839           | 212 948          | 121 212                         |
| Solingen                    | 63           | 9 300          | 1 152                             | 29 899           | 132 874          | 55 220                          |
| Wuppertal                   | 98           | 21 524         | 2 625                             | 85 757           | 247 400          | 131 524                         |
| <b>Kreise</b>               |              |                |                                   |                  |                  |                                 |
| Kleve                       | 67           | 9 038          | 1 166                             | 28 984           | 220 064          | 116 978                         |
| Mettmann                    | 198          | 34 827         | 4 368                             | 135 667          | 630 844          | 278 117                         |
| Rhein-Kreis Neuss           | 94           | 24 439         | 3 183                             | 102 877          | 745 194          | 401 616                         |
| Viersen                     | 88           | 12 280         | 1 560                             | 38 589           | 231 963          | 61 778                          |
| Wesel                       | 85           | 18 666         | 2 351                             | 68 484           | 412 834          | 170 583                         |
| <b>Reg.-Bez. Düsseldorf</b> | <b>1 162</b> | <b>267 861</b> | <b>33 321</b>                     | <b>1 055 205</b> | <b>6 742 027</b> | <b>2 986 497</b>                |
| <b>Kreisfreie Städte</b>    |              |                |                                   |                  |                  |                                 |
| Bonn                        | 32           | 6 702          | 864                               | 23 967           | 79 064           | 34 135                          |
| Köln                        | 123          | 45 246         | 5 551                             | 208 548          | 2 433 940        | 1 379 902                       |
| Leverkusen                  | 32           | 12 334         | 1 388                             | 62 499           | 548 630          | 395 221                         |
| <b>Kreise</b>               |              |                |                                   |                  |                  |                                 |
| Städteregion Aachen         | 127          | 29 968         | 3 852                             | 115 031          | 717 721          | 356 129                         |
| Düren                       | 75           | 14 697         | 1 881                             | 52 854           | 234 915          | 122 869                         |
| Rhein-Erft-Kreis            | 74           | 19 070         | 2 488                             | 77 088           | 881 157          | 264 550                         |
| Euskirchen                  | 43           | 8 559          | 1 062                             | 29 665           | 141 416          | 36 009                          |
| Heinsberg                   | 52           | 7 701          | 943                               | 24 693           | 138 767          | 73 021                          |
| Oberbergischer Kreis        | 134          | 26 233         | 3 221                             | 89 091           | 452 734          | 204 935                         |
| Rheinisch-Bergischer Kreis  | 64           | 10 351         | 1 251                             | 36 891           | 156 168          | 62 022                          |
| Rhein-Sieg-Kreis            | 124          | 18 807         | 2 303                             | 65 175           | 534 618          | 180 390                         |
| <b>Reg.-Bez. Köln</b>       | <b>880</b>   | <b>199 668</b> | <b>24 803</b>                     | <b>785 502</b>   | <b>6 319 130</b> | <b>3 109 183</b>                |
| <b>Kreisfreie Städte</b>    |              |                |                                   |                  |                  |                                 |
| Bottrop                     | 22           | 8 051          | 897                               | 23 444           | 184 020          | 28 648                          |
| Gelsenkirchen               | 43           | 9 748          | 1 262                             | 38 871           | 299 105          | 78 172                          |
| Münster                     | 37           | 7 699          | 1 107                             | 31 692           | 175 370          | 74 446                          |

**Noch: 6. Betriebe, Beschäftigte, geleistete Arbeitsstunden, Entgelte und Umsatz  
des Verarbeitenden Gewerbes sowie des Bergbaus und der Gewinnung  
von Steinen und Erden nach Verwaltungsbezirken  
Berichtsmonat Dezember 2010**

| Verwaltungsbezirk          | Betriebe     | Beschäftigte     | Geleistete<br>Arbeits-<br>stunden | Entgelte         | Gesamtumsatz      |                                 |
|----------------------------|--------------|------------------|-----------------------------------|------------------|-------------------|---------------------------------|
|                            |              |                  |                                   |                  | insgesamt         | darunter<br>Auslands-<br>umsatz |
|                            | Anzahl       |                  | 1 000                             | 1 000 EUR        |                   |                                 |
| Kreise                     |              |                  |                                   |                  |                   |                                 |
| Borken                     | 165          | 28 522           | 3 621                             | 95 893           | 545 692           | 233 207                         |
| Coesfeld                   | 70           | 9 804            | 1 233                             | 31 130           | 301 892           | 111 022                         |
| Recklinghausen             | 91           | 20 489           | 2 555                             | 73 710           | 775 023           | 352 534                         |
| Steinfurt                  | 158          | 28 706           | 3 593                             | 89 296           | 549 662           | 237 392                         |
| Warendorf                  | 100          | 22 712           | 2 744                             | 81 200           | 487 119           | 242 994                         |
| <b>Reg.-Bez. Münster</b>   | <b>686</b>   | <b>135 731</b>   | <b>17 013</b>                     | <b>465 237</b>   | <b>3 317 882</b>  | <b>1 358 413</b>                |
| Kreisfreie Stadt           |              |                  |                                   |                  |                   |                                 |
| Bielefeld                  | 87           | 16 998           | 1 982                             | 62 660           | 323 211           | 121 285                         |
| Kreise                     |              |                  |                                   |                  |                   |                                 |
| Gütersloh                  | 202          | 45 879           | 5 571                             | 158 020          | 1 095 251         | 396 931                         |
| Herford                    | 142          | 22 755           | 2 707                             | 71 437           | 385 809           | 109 191                         |
| Höxter                     | 45           | 7 893            | 956                               | 22 723           | 137 767           | 39 424                          |
| Lippe                      | 111          | 23 043           | 2 620                             | 79 564           | 357 828           | 161 939                         |
| Minden-Lübbecke            | 143          | 24 962           | 3 053                             | 83 537           | 467 661           | 144 739                         |
| Paderborn                  | 118          | 22 151           | 2 637                             | 79 140           | 412 320           | 118 808                         |
| <b>Reg.-Bez. Detmold</b>   | <b>848</b>   | <b>163 681</b>   | <b>19 526</b>                     | <b>557 081</b>   | <b>3 179 847</b>  | <b>1 092 318</b>                |
| Kreisfreie Städte          |              |                  |                                   |                  |                   |                                 |
| Bochum                     | 71           | 17 258           | 1 947                             | 64 459           | 613 297           | 320 170                         |
| Dortmund                   | 89           | 17 209           | 2 298                             | 68 335           | 388 074           | 169 697                         |
| Hagen                      | 61           | 12 006           | 1 391                             | 45 853           | 333 868           | 134 445                         |
| Hamm                       | 42           | 8 227            | 976                               | 27 147           | 204 132           | 69 337                          |
| Herne                      | 30           | 11 022           | 910                               | 34 998           | 108 885           | 56 803                          |
| Kreise                     |              |                  |                                   |                  |                   |                                 |
| Ennepe-Ruhr-Kreis          | 139          | 24 650           | 2 983                             | 94 142           | 464 138           | 242 643                         |
| Hochsauerlandkreis         | 142          | 25 116           | 3 061                             | 86 977           | 463 931           | 160 952                         |
| Märkischer Kreis           | 309          | 52 607           | 6 392                             | 182 074          | 879 525           | 381 306                         |
| Olpe                       | 107          | 19 247           | 2 319                             | 66 995           | 268 092           | 89 708                          |
| Siegen-Wittgenstein        | 156          | 30 417           | 3 559                             | 112 370          | 1 052 712         | 629 701                         |
| Soest                      | 117          | 25 757           | 3 241                             | 89 188           | 509 122           | 207 993                         |
| Unna                       | 102          | 19 097           | 2 310                             | 66 340           | 505 818           | 151 256                         |
| <b>Reg.-Bez. Arnsberg</b>  | <b>1 365</b> | <b>262 613</b>   | <b>31 387</b>                     | <b>938 878</b>   | <b>5 791 594</b>  | <b>2 614 010</b>                |
| <b>Nordrhein-Westfalen</b> | <b>4 941</b> | <b>1 029 554</b> | <b>126 051</b>                    | <b>3 801 903</b> | <b>25 350 480</b> | <b>11 160 421</b>               |

### 7. Betriebe, Beschäftigte und Umsatz in Nordrhein-Westfalen nach fachlichen Betriebsteilen

| Systematik-Nr. | Wirtschaftszweig<br>a = Dezember 2010<br>b = Veränderung gegenüber<br>gleichem Vorjahreszeitraum in % |   | Betriebs-<br>teile | Beschäftigte | Umsatz     |                            |      |
|----------------|---|---|--------------------|--------------|------------|----------------------------|------|
|                |   |   |                    |              | insgesamt  | darunter<br>Auslandsumsatz |      |
|                |   |   |                    |              |            | 1 000 EUR                  | %    |
|                |   |   | Anzahl             |              | 1 000 EUR  |                            |      |
| B              | Bergbau und Gewinnung von Steinen und Erden   | a | 50                 | 31 072       | 317 235    | 15 004                     | 4,7  |
|                |   | b | -15,3              | -7,1         | -0,1       | -10,3                      | x    |
| 05             | Kohlenbergbau   | a | 24                 | 28 510       | 277 788    | .                          | .    |
|                |   | b | -11,1              | -7,9         | -1,0       | .                          | x    |
| 08             | Gewinnung von Steinen und Erden, sonstiger Bergbau  | a | 26                 | 2 562        | 39 446     | .                          | .    |
|                |   | b | -18,8              | +4,1         | +6,8       | .                          | x    |
| C              | Verarbeitendes Gewerbe  | a | 7 275              | 970 280      | 21 953 913 | 9 748 053                  | 44,4 |
|                |   | b | -4,4               | -1,4         | +16,1      | +17,0                      | x    |
| 10             | Herstellung von Nahrungs- und Futtermitteln   | a | 571                | 67 752       | 2 106 253  | 422 651                    | 20,1 |
|                |   | b | +2,1               | +0,8         | +4,2       | +16,7                      | x    |
| 10.1           | Schlachten und Fleischverarbeitung  | a | 118                | 14 218       | 717 000    | 124 345                    | 17,3 |
|                |   | b | -9,2               | -3,4         | -5,0       | +7,0                       | x    |
| 10.3           | Obst- und Gemüseverarbeitung  | a | 45                 | 5 511        | 232 457    | 38 890                     | 16,7 |
|                |   | b | +2,3               | +5,7         | +7,8       | +1,4                       | x    |
| 10.5           | Milchverarbeitung   | a | 25                 | 2 960        | 143 573    | 40 123                     | 27,9 |
|                |   | b | +4,2               | -1,6         | +3,1       | +15,3                      | x    |
| 10.6           | Mahl- und Schälmaschinen, Herstellung von Stärke und Stärkeerzeugnissen                               | a | 30                 | 2 306        | 89 565     | 27 456                     | 30,7 |
|                |   | b | +7,1               | -0,3         | +24,8      | +35,6                      | x    |
| 10.7           | Herstellung von Back- und Teigwaren   | a | 181                | 22 166       | 306 757    | 36 678                     | 12,0 |
|                |   | b | +2,8               | +4,5         | +7,0       | +14,7                      | x    |
| 10.8           | Herstellung von sonstigen Nahrungsmitteln   | a | 125                | 17 575       | 456 463    | 111 221                    | 24,4 |
|                |   | b | +8,7               | -1,5         | +9,9       | +26,8                      | x    |
| 11             | Getränkeherstellung   | a | 54                 | 7 588        | 258 416    | 19 582                     | 7,6  |
|                |   | b | -3,6               | -6,1         | -8,4       | +10,0                      | x    |
| 12             | Tabakverarbeitung   | a | 3                  | 696          | 16 427     | 3 642                      | 22,2 |
|                |   | b | -                  | +0,9         | +3,0       | -14,6                      | x    |
| 13             | Herstellung von Textilien   | a | 166                | 15 205       | 187 953    | 80 214                     | 42,7 |
|                |   | b | -5,7               | -2,8         | +9,7       | +10,9                      | x    |
| 13.2           | Weberei   | a | 33                 | 3 739        | 35 775     | 19 658                     | 54,9 |
|                |   | b | -2,9               | +0,5         | +17,4      | +20,1                      | x    |
| 13.3           | Veredlung von Textilien und Bekleidung  | a | 21                 | 1 713        | 13 290     | 5 173                      | 38,9 |
|                |   | b | -12,5              | -9,6         | -2,8       | +10,2                      | x    |
| 13.9           | Herstellung von sonstigen Textilwaren   | a | 102                | 9 482        | 137 217    | 54 761                     | 39,9 |
|                |   | b | -5,6               | -1,6         | +10,6      | +11,1                      | x    |
| 14             | Herstellung von Bekleidung  | a | 33                 | 3 854        | 68 934     | 30 008                     | 43,5 |
|                |   | b | -13,2              | -11,5        | +3,4       | +37,0                      | x    |
| 15             | Herstellung von Leder, Lederwaren und Schuhen   | a | 16                 | 1 772        | 27 262     | 9 300                      | 34,1 |
|                |   | b | -                  | +0,3         | +14,4      | +5,8                       | x    |
| 16             | Herstellung von Holz-, Flecht-, Korb- und Korkwaren (ohne Möbel)                                      | a | 101                | 11 803       | 168 475    | 45 341                     | 26,9 |
|                |   | b | +3,1               | -1,6         | +3,1       | +2,6                       | x    |

**Noch: 7. Betriebe, Beschäftigte und Umsatz in Nordrhein-Westfalen  
nach fachlichen Betriebsteilen**

| Systematik-Nr. | Wirtschaftszweig<br>a = Dezember 2010<br>b = Veränderung gegenüber<br>gleichem Vorjahreszeitraum in %  | Betriebs-<br>teile | Beschäftigte | Umsatz    |                            |           |      |
|----------------|--|--------------------|--------------|-----------|----------------------------|-----------|------|
|                |  |                    |              | insgesamt | darunter<br>Auslandsumsatz |           |      |
|                |  |                    |              |           | 1 000 EUR                  |           | %    |
|                |  |                    | Anzahl       |           |                            |           |      |
| 17             | Herstellung von Papier, Pappe und Waren daraus   | a                  | 194          | 28 214    | 587 950                    | 251 443   | 42,8 |
|                |  | b                  | -4,4         | -1,0      | +8,6                       | +11,3     | x    |
| 17.1           | Herstellung von Holz- und Zellstoff, Papier, Karton und Pappe  | a                  | 52           | 8 275     | 253 595                    | 141 825   | 55,9 |
|                |  | b                  | -1,9         | -2,3      | +22,4                      | +31,0     | x    |
| 17.2           | Herstellung von Waren aus Papier, Karton und Pappe   | a                  | 142          | 19 939    | 334 355                    | 109 619   | 32,8 |
|                |  | b                  | -5,3         | -0,4      | -                          | -6,8      | x    |
| 18             | Herstellung von Druckerzeugnissen;<br>Vervielfältigung von bespielten Ton-,<br>Bild- und Datenträgern  | a                  | 172          | 18 117    | 294 205                    | 49 911    | 17,0 |
|                |  | b                  | -7,0         | -4,8      | -1,6                       | -3,4      | x    |
| 19             | Kokerei und Mineralölverarbeitung  | a                  | 20           | 4 446     | 695 997                    | 73 521    | 10,6 |
|                |  | b                  | -13,0        | -0,8      | +40,0                      | +31,3     | x    |
| 20             | Herstellung von chemischen Erzeugnissen  | a                  | 542          | 80 334    | 3 076 684                  | 1 641 083 | 53,3 |
|                |  | b                  | +0,6         | -0,1      | +21,8                      | +21,0     | x    |
| 20.1           | Herstellung von chemischen Grundstoffen,<br>Düngemitteln und Stickstoffverbindungen,<br>Kunststoffen in Primärformen und synthetischem Kautschuk in Primärformen | a                  | 258          | 42 460    | 2 271 658                  | 1 219 780 | 53,7 |
|                |  | b                  | +0,4         | -1,9      | +24,8                      | +21,7     | x    |
| 20.3           | Herstellung von Anstrichmitteln,<br>Druckfarben und Kittens  | a                  | 72           | 10 421    | 179 383                    | 78 655    | 43,8 |
|                |  | b                  | -5,3         | +0,2      | +4,8                       | +6,5      | x    |
| 20.4           | Herstellung von Seifen, Wasch-,<br>Reinigungs- und Körperpflegemitteln<br>sowie von Duftstoffen  | a                  | 74           | 12 077    | 233 754                    | 98 870    | 42,3 |
|                |  | b                  | +7,2         | +5,1      | +9,3                       | +19,1     | x    |
| 20.5           | Herstellung von sonstigen chemischen Erzeugnissen  | a                  | 122          | 12 408    | 317 549                    | 177 648   | 55,9 |
|                |  | b                  | +0,8         | +2,3      | +19,5                      | +17,9     | x    |
| 21             | Herstellung von pharmazeutischen Erzeugnissen  | a                  | 51           | 10 952    | 311 900                    | 182 963   | 58,7 |
|                |  | b                  | -3,8         | -6,6      | -16,4                      | -0,4      | x    |
| 22             | Herstellung von Gummi- und Kunststoffwaren   | a                  | 515          | 55 443    | 737 329                    | 300 749   | 40,8 |
|                |  | b                  | -7,9         | +0,5      | +11,8                      | +9,1      | x    |
| 22.1           | Herstellung von Gummiwaren   | a                  | 51           | 7 645     | 100 422                    | 45 540    | 45,3 |
|                |  | b                  | -5,6         | +4,1      | +16,8                      | +3,2      | x    |
| 22.2           | Herstellung von Kunststoffwaren  | a                  | 464          | 47 798    | 636 907                    | 255 209   | 40,1 |
|                |  | b                  | -8,1         | -         | +11,1                      | +10,3     | x    |
| 23             | Herstellung von Glas und Glaswaren,<br>Keramik, Verarbeitung von Steinen<br>und Erden  | a                  | 202          | 23 951    | 303 136                    | 104 303   | 34,4 |
|                |  | b                  | -1,5         | -0,8      | -9,0                       | -6,9      | x    |
| 23.1           | Herstellung von Glas und Glaswaren   | a                  | 55           | 9 439     | 114 334                    | 38 000    | 33,2 |
|                |  | b                  | -1,8         | -1,4      | +0,8                       | +0,1      | x    |
| 23.5           | Herstellung von Zement, Kalk und gebranntem Gips   | a                  | 23           | 1 990     | 36 356                     | 8 905     | 24,5 |
|                |  | b                  | -4,2         | -1,4      | -24,1                      | -14,5     | x    |
| 23.6           | Herstellung von Erzeugnissen aus Beton,<br>Zement und Gips   | a                  | 50           | 4 513     | 52 707                     | 7 804     | 14,8 |
|                |  | b                  | -            | +2,0      | -4,1                       | +12,7     | x    |
| 23.9           | Herstellung von Schleifkörpern und Schleifmitteln auf Unterlage sowie sonstigen Erzeugnissen aus nichtmetallischen Mineralien a. n. g.                           | a                  | 28           | 3 552     | 45 706                     | 25 440    | 55,7 |
|                |  | b                  | -            | +1,6      | -6,6                       | +1,8      | x    |

**Noch: 7. Betriebe, Beschäftigte und Umsatz in Nordrhein-Westfalen  
nach fachlichen Betriebsteilen**

| Systematik-Nr. | Wirtschaftszweig<br>a = Dezember 2010<br>b = Veränderung gegenüber<br>gleichem Vorjahreszeitraum in %                      |   | Betriebs-<br>teile | Beschäftigte | Umsatz    |                            |      |
|----------------|--|---|--------------------|--------------|-----------|----------------------------|------|
|                |  |   |                    |              | insgesamt | darunter<br>Auslandsumsatz |      |
|                |  |   |                    |              |           | 1 000 EUR                  |      |
|                |  |   | Anzahl             |              |           |                            |      |
| 24             | Metallerzeugung und -bearbeitung   | a | 450                | 102 147      | 2 820 880 | 1 039 956                  | 36,9 |
|                |  | b | -6,8               | -1,9         | +37,7     | +40,1                      | x    |
| 24.2           | Herstellung von Stahlrohren, Rohrform-,<br>Rohrverschluss- und Rohrverbindungs-<br>stücken aus Stahl                       | a | 56                 | 15 865       | 416 455   | 224 857                    | 54,0 |
|                |  | b | -3,4               | +1,3         | +29,5     | +75,4                      | x    |
| 24.3           | Sonstige erste Bearbeitung von Eisen<br>und Stahl  | a | 103                | 12 113       | 311 174   | 109 492                    | 35,2 |
|                |  | b | -8,8               | -5,0         | +37,9     | +31,9                      | x    |
| 24.4           | Erzeugung und erste Bearbeitung von<br>NE-Metallen   | a | 104                | 18 896       | 672 738   | 278 476                    | 41,4 |
|                |  | b | -1,9               | +0,8         | +33,3     | +31,0                      | x    |
| 24.5           | Gießereien   | a | 133                | 20 767       | 242 739   | 98 515                     | 40,6 |
|                |  | b | -12,5              | -1,9         | +30,9     | +26,1                      | x    |
| 25             | Herstellung von Metallerzeugnissen   | a | 1 207              | 124 397      | 1 672 154 | 559 629                    | 33,5 |
|                |  | b | -8,2               | -2,9         | +19,4     | +6,4                       | x    |
| 25.1           | Stahl- und Leichtmetallbau   | a | 185                | 15 241       | 230 541   | 49 959                     | 21,7 |
|                |  | b | +3,4               | +1,7         | -8,8      | -43,0                      | x    |
| 25.5           | Herstellung von Schmiede-, Press-, Zieh-<br>und Stanzteilen, gewalzten Ringen und<br>pulvermetallurgischen Erzeugnissen    | a | 193                | 27 417       | 405 850   | 134 880                    | 33,2 |
|                |  | b | -6,8               | -3,1         | +34,7     | +23,0                      | x    |
| 25.6           | Oberflächenveredlung und<br>Wärmebehandlung; Mechanik a. n. g.   | a | 208                | 16 943       | 161 974   | 35 215                     | 21,7 |
|                |  | b | -18,1              | -4,8         | +18,6     | +37,5                      | x    |
| 25.7           | Herstellung von Schneidwaren,<br>Werkzeugen, Schlössern und Beschlägen<br>aus unedlen Metallen                             | a | 274                | 34 005       | 362 527   | 139 949                    | 38,6 |
|                |  | b | -8,4               | -3,4         | +10,7     | +5,2                       | x    |
| 25.9           | Herstellung von sonstigen Metallwaren  | a | 295                | 27 675       | 362 357   | 144 045                    | 39,8 |
|                |  | b | -9,2               | -3,5         | +13,0     | +12,6                      | x    |
| 26             | Herstellung von Datenverarbeitungs-<br>geräten, elektronischen und optischen<br>Erzeugnissen                               | a | 210                | 24 859       | 481 935   | 255 236                    | 53,0 |
|                |  | b | -2,8               | +3,2         | +11,9     | +23,7                      | x    |
| 26.3           | Herstellung von Geräten und Einrichtungen<br>der Telekommunikationstechnik   | a | 27                 | 3 954        | 84 791    | 34 814                     | 41,1 |
|                |  | b | -3,6               | -1,6         | -8,0      | +17,6                      | x    |
| 26.5           | Herstellung von Mess-, Kontroll-,<br>Navigations- u. ä. Instrumenten und<br>Vorrichtungen; Herstellung von Uhren           | a | 112                | 11 853       | 187 045   | 105 471                    | 56,4 |
|                |  | b | -0,9               | +0,7         | +11,5     | +12,4                      | x    |
| 27             | Herstellung von elektrischen Ausrüstungen  | a | 405                | 73 835       | 1 138 990 | 566 931                    | 49,8 |
|                |  | b | -8,6               | -0,9         | +10,1     | +10,7                      | x    |
| 27.1           | Herstellung von Elektromotoren, Genera-<br>toren, Transformatoren, Elektrizitäts-<br>verteilungs- und -schalteinrichtungen | a | 147                | 21 108       | 389 432   | 183 347                    | 47,1 |
|                |  | b | -13,0              | -4,8         | +3,1      | +8,7                       | x    |
| 27.3           | Herstellung von Kabeln und elektrischem<br>Installationsmaterial   | a | 94                 | 22 340       | 274 346   | 151 584                    | 55,3 |
|                |  | b | -3,1               | +4,9         | +13,6     | +12,1                      | x    |
| 27.4           | Herstellung von elektrischen Lampen<br>und Leuchten  | a | 57                 | 11 239       | 176 872   | 76 090                     | 43,0 |
|                |  | b | -12,3              | -1,5         | +28,5     | +27,4                      | x    |
| 27.5           | Herstellung von Haushaltsgeräten   | a | 35                 | 11 402       | 170 419   | 97 821                     | 57,4 |
|                |  | b | -                  | -1,9         | +7,2      | +10,8                      | x    |

**Noch: 7. Betriebe, Beschäftigte und Umsatz in Nordrhein-Westfalen  
nach fachlichen Betriebsteilen**

| Systematik-Nr. | Wirtschaftszweig<br>a = Dezember 2010<br>b = Veränderung gegenüber<br>gleichem Vorjahreszeitraum in % |          | Betriebs-<br>teile | Beschäftigte     | Umsatz            |                            |             |
|----------------|---|----------|--------------------|------------------|-------------------|----------------------------|-------------|
|                |   |          |                    |                  | insgesamt         | darunter<br>Auslandsumsatz |             |
|                |   |          | Anzahl             |                  | 1 000 EUR         |                            | %           |
| 28             | Maschinenbau  | a        | 1 149              | 160 135          | 3 846 404         | 2 573 490                  | 66,9        |
|                |   | b        | -3,8               | -1,8             | +15,3             | +15,0                      | x           |
| 28.1           | Herstellung von nicht wirtschaftszweig-<br>spezifischen Maschinen                                     | a        | 286                | 56 201           | 920 509           | 551 608                    | 59,9        |
|                |   | b        | -4,3               | -0,1             | +12,5             | +12,0                      | x           |
| 28.4           | Herstellung von Werkzeugmaschinen   | a        | 106                | 13 576           | 300 150           | 208 018                    | 69,3        |
|                |   | b        | -4,5               | +0,4             | +36,0             | +69,7                      | x           |
| 28.9           | Herstellung von Maschinen für sonstige<br>bestimmte Wirtschaftszweige                                 | a        | 364                | 42 012           | 1 671 662         | 1 257 540                  | 75,2        |
|                |   | b        | -4,2               | -3,8             | +19,6             | +9,1                       | x           |
| 29             | Herstellung von Kraftwagen und<br>Kraftwagenteilen  | a        | 222                | 74 979           | 1 879 665         | 1 155 744                  | 61,5        |
|                |   | b        | -4,7               | -1,8             | +23,8             | +23,2                      | x           |
| 29.1           | Herstellung von Kraftwagen und<br>Kraftwagenmotoren   | a        | 14                 | 24 561           | 1 044 877         | 767 177                    | 73,4        |
|                |   | b        | -                  | -1,7             | +15,9             | +14,4                      | x           |
| 29.2           | Herstellung von Karosserien, Aufbauten<br>und Anhängern   | a        | 45                 | 7 296            | 174 704           | 98 176                     | 56,2        |
|                |   | b        | -6,3               | -2,9             | +86,9             | +114,7                     | x           |
| 29.3           | Herstellung von Teilen und Zubehör für<br>Kraftwagen  | a        | 163                | 43 122           | 660 083           | 290 391                    | 44,0        |
|                |   | b        | -4,7               | -1,6             | +26,2             | +31,0                      | x           |
| 30             | Sonstiger Fahrzeugbau   | a        | 39                 | 7 099            | 109 793           | 72 513                     | 66,0        |
|                |   | b        | -4,9               | -16,8            | -4,1              | -2,7                       | x           |
| 30.2           | Schienenfahrzeugbau   | a        | 12                 | 4 716            | 76 503            | 55 620                     | 72,7        |
|                |   | b        | -14,3              | -21,4            | -12,0             | -10,1                      | x           |
| 31             | Herstellung von Möbeln  | a        | 221                | 28 421           | 427 008           | 113 099                    | 26,5        |
|                |   | b        | -7,1               | -4,0             | +11,7             | +12,5                      | x           |
| 32             | Herstellung von sonstigen Waren   | a        | 84                 | 8 262            | 89 134            | 31 463                     | 35,3        |
|                |   | b        | +7,7               | +8,4             | -1,4              | +1,4                       | x           |
| 32.4           | Herstellung von Spielwaren  | a        | 12                 | 1 510            | 21 662            | 3 726                      | 17,2        |
|                |   | b        | -14,3              | -6,6             | -8,9              | -6,9                       | x           |
| 32.5           | Herstellung von medizinischen und zahn-<br>medizinischen Apparaten und Materialien                    | a        | 42                 | 4 463            | 36 506            | 15 744                     | 43,1        |
|                |   | b        | +13,5              | +7,7             | +5,6              | +4,1                       | x           |
| 33             | Reparatur und Installation von Maschinen<br>und Ausrüstungen  | a        | 648                | 36 019           | 647 030           | 165 283                    | 25,5        |
|                |   | b        | -0,6               | +3,2             | +11,6             | -4,2                       | x           |
| 33.1           | Reparatur von Metallerzeugnissen,<br>Maschinen und Ausrüstungen                                       | a        | 391                | 19 572           | 291 538           | 86 422                     | 29,6        |
|                |   | b        | +2,1               | +7,3             | +9,8              | +18,1                      | x           |
| 33.2           | Installation von Maschinen und<br>Ausrüstungen a. n. g.   | a        | 257                | 16 447           | 355 492           | 78 861                     | 22,2        |
|                |   | b        | -4,5               | -1,2             | +13,1             | -20,6                      | x           |
|                | <b>Insgesamt</b>  | <b>a</b> | <b>7 325</b>       | <b>1 001 352</b> | <b>22 271 148</b> | <b>9 763 057</b>           | <b>43,8</b> |
|                |   | <b>b</b> | <b>-4,4</b>        | <b>-1,6</b>      | <b>+15,8</b>      | <b>+16,9</b>               | <b>x</b>    |



## **Veröffentlichungen**

# **Veröffentlichungen zur Entwicklung und Struktur im Verarbeitenden Gewerbe sowie im Bergbau und bei der Gewinnung von Steinen und Erden**

## **Betriebsergebnisse**

### **– monatlich**

Inhalt: Betriebe, Beschäftigte, Arbeitsstunden, Entgelte, Umsätze nach Wirtschaftszweigen insgesamt und nach Regierungsbezirken; aktuellste Produktions- und Auftragseingangsindizes nach Wirtschaftszweigen in Nordrhein-Westfalen

Bestellnummer: E133

### **– jährlich**

Inhalt: Betriebe, Beschäftigte, Arbeitsstunden, Entgelte, Umsätze nach Wirtschaftszweigen insgesamt und nach Regierungsbezirken sowie kreisfreien Städten und Kreisen

Bestellnummer: E123

Weitere Auskünfte zu diesen Veröffentlichungen erteilen Ihnen gerne Theo Troost und Frank Hanst unter Telefon-Nr. (02 11) 9449-3845 bzw. (02 11) 9449-3789.