



| | | | | | | | | |
|-----------------------|-----|---|-------------|------|--|----|-----|------------|
| und Erden | 2 | x | | 1290 | Tabakerzeugnisse (ohne Abfälle) | | | |
| Erdgas | - | - | | 1299 | Veredlung von Erzeugnissen dieser Güter- | | | |
| bergbau | | | | | abteilung | 13 | 237 | x |
| und Erden | 2 | x | | 1310 | Textile Spinnstoffe und Garne | kg | 10 | 17 099 206 |
| | 962 | x | 24 479 717 | 22 | Gewebe | kg | 43 | 69 407 753 |
| | 92 | x | 4 232 700 | 32 | Textilveredlung | | 48 | x |
| | 22 | x | 196 962 | 7 | Gewirke und Gestricke | | 12 | x |
| | 157 | x | 4 410 627 | 31 | Konfektionierte Textilwaren (ohne Bekleidung) | | 70 | x |
| kg | 10 | | 9 609 047 | 79 | Teppiche und textile Fußbodenbeläge, | | | |
| Erzeugnisse | 6 | x | 148 319 | 14 | auch konfektionierte | kg | 14 | 36 845 082 |
| oren, | | | | 26 | Seilerwaren | kg | 4 | 3 029 310 |
| oren, | 12 | x | 495 480 | 26 | Wiesstoffe (auch getränkt, bestrichen, überzogen | | | |
| n. g. | 42 | x | 1 211 722 | 35 | oder mit Lagen versehen) und Erzeugnisse | | | |
| | | | | | überaus (ohne Bekleidung) | kg | 12 | 49 308 780 |
| t | 11 | | 2 885 581 | 30 | Technische Textilien | | 65 | x |
| t | 4 | | 97 467 | 16 | Sonstige Textilwaren, a. n. g. | | 5 | x |
| Speiseeis) | 27 | | | 6 | Bekleidung | | 49 | x |
| | 4 | | 85 542 600 | 10 | Bekleidung aus Leder oder rekonstituiertem | | | |
| | 26 | x | 116 086 | 19 | Leder (einschl. Mänteln) (ohne Bekleidungs- | | | |
| | 13 | x | 577 201 | 42 | zubehör, Schuhe und Kopfbedeckungen) | | | |
| | 508 | x | 3 186 592 | 26 | Arbeits- und Berufsbeleidung | St | 11 | 1 075 085 |
| kg | 55 | | | 26 | Sonstige Oberbekleidung (ohne Arbeits- | | | |
| t | 2 | | | 30 | und Berufsbeleidung) | St | 19 | 5 795 500 |
| t | 7 | | | 26 | Wäsche | | 11 | x |
| kg | 41 | | 605 557 331 | 26 | Bekleidung und Bekleidungszubehör, a. n. g. | | 12 | x |
| kg | 11 | | 124 048 886 | 17 | Platzwaren | | - | - |
| | 24 | x | 474 688 | 18 | Strumpfwaren | | 4 | x |
| | 24 | x | 465 843 | 18 | Bekleidung a. n. g., aus Gewirken oder Gestricken | St | 4 | - |
| erzeugnisse, | | | | | Veredlung von Erzeugnissen dieser Güterab- | | | |
| n oder zum | | | | | teilung (ohne Bekleidung aus textilen Stoffen) | | 2 | x |
| einem Inhalt | 2 | | | 12 | Leder und Lederwaren | | 33 | x |
| kg | 61 | x | 786 590 | 12 | Leder und Lederfaserstoff; zugerichtete | | | |
| | 29 | x | 453 031 | 12 | und gefärbte Felle | | 4 | x |
| erzeugnisse | | | | | Lederwaren (ohne Lederbekleidung und Schuhe) | | 16 | x |
| erzeugnisse | | | | | Schuhe | | 13 | x |
| erzeugnisse | | | | | Veredlung von Erzeugnissen dieser Güter- | | | |
| Güter- | | | | | abteilung | | 1 | x |

Die Gemeinden Nordrhein-Westfalens 2010

Informationen aus der amtlichen Statistik

Information und Technik
Nordrhein-Westfalen
Geschäftsbereich Statistik



Die Gemeinden Nordrhein- Westfalen

Ausgabe 2010

Informationen
aus der amtlichen
Statistik

Bestell-Nr. Z041 2010 00

ISBN: 978-3-939943-23-5

Herausgeber

Information und Technik Nordrhein-Westfalen, Geschäftsbereich Statistik

Mauerstraße 51, 40476 Düsseldorf • Postfach 10 11 05, 40002 Düsseldorf

Telefon 0211 9449-01 • Telefax 0211 442006

Internet: <http://www.it.nrw.de>

E-Mail: poststelle@it.nrw.de

Erschienen im Februar 2011

Preis der gedruckten Ausgabe:
20,- EUR

Alle Statistischen Berichte finden Sie als PDF-Datei zum kostenlosen
Download in unserer Internet-Rubrik „Publikationen“.

© Information und Technik NRW, Düsseldorf, 2011

Auszugsweise Vervielfältigung und Verbreitung mit Quellenangabe gestattet.

Tabellarische Inhaltsübersicht

Inhalt

Katasterfläche 2010 nach Nutzungsarten der Vermessungsverwaltung (Ergebnisse der Flächenerhebung)

| insgesamt | davon | | | | | | | |
|-----------------|---|------------------------------|-------------------------------|----------------|-----------------------|------------|--------------|-------------------------|
| | Gebäude- und Freifläche ¹⁾ | Betriebsfläche ²⁾ | Erholungsfläche ³⁾ | Verkehrsfläche | Landwirtschaftsfläche | Waldfläche | Wasserfläche | Flächen anderer Nutzung |
| km ² | Anteil an der Katasterfläche insgesamt in % | | | | | | | |
| 1 | 2 | 3 | 4 | 5 | 6 | 7 | 8 | 9 |

Bevölkerungs

| Lebendgeborene | | | Gestorbene | | | Zugezogene | | |
|----------------|---|--------------------|------------|---------------------------|--------------------|------------|---------------------------|--------------------|
| insgesamt | darunter Ausländer/-innen ⁴⁾ | je 1 000 Einwohner | insgesamt | darunter Ausländer/-innen | je 1 000 Einwohner | insgesamt | darunter Ausländer/-innen | je 1 000 Einwohner |
| 21 | 22 | 23 | 24 | 25 | 26 | 27 | 28 | 29 |

Wahlen

| Kommunalwahlen ⁵⁾ am 30.08.2009 | | | | | | Landtagswahl ⁶⁾ am 09.05.2010 | | | | | |
|--|---------------------|-----|-------|-----|-------------------------|--|---------------------|-----|-------|-----|-------------------------|
| Wahlbeteiligung | CDU | SPD | GRÜNE | FDP | DIE LINKE ⁷⁾ | Wahlbeteiligung | CDU | SPD | GRÜNE | FDP | DIE LINKE ⁷⁾ |
| % | Stimmenanteile in % | | | | | % | Stimmenanteile in % | | | | |
| 39 | 40 | 41 | 42 | 43 | 44 | 45 | 46 | 47 | 48 | 49 | 50 |

Inhalt

| Bevölkerung am 31.12.2009 | | | | Altersstruktur am 31.12.2009 | | | | | | | Lfd. Nr. |
|---------------------------|----------|--------------------|--|--|--------|---------|---------|---------|---------|----------------|-------------|
| insgesamt | weiblich | je km ² | Ver- ände- rung gegen- über dem 31.12. 1999 in % | Bevölkerung im Alter von ... bis unter ... Jahren | | | | | | | |
| | | | | unter 6 | 6 – 18 | 18 – 25 | 25 – 30 | 30 – 50 | 50 – 65 | 65 und mehr | |
| | | | | Anteil an der Gesamtbevölkerung in % | | | | | | | |
| 10 | 11 | 12 | 13 | 14 | 15 | 16 | 17 | 18 | 19 | 20 | |

| bewegung 2009 | | | | | | | | | Lfd. Nr. |
|----------------|----------------------------------|--------------------------|---|--------------------------|---|--------------------------|------------------------|--------------------------|-------------|
| Fortgezogene | | | Überschuss der Geborenen (+) bzw. Gestorbenen (-) | | Überschuss der Zugezogenen (+) bzw. Fortgezogenen (-) | | Gesamt- veränderung | | |
| ins- gesamt | darunter Ausländer/ -innen | je 1 000 Einwohner | ins- gesamt | je 1 000 Einwohner | ins- gesamt | je 1 000 Einwohner | ins- gesamt | je 1 000 Einwohner | |
| 30 | 31 | 32 | 33 | 34 | 35 | 36 | 37 | 38 | |

| Wahlen | | | | | | | | | | | | Lfd. Nr. |
|---|---------------------|-----|-----|-------|-----------------------------|---------------------------|---------------------|-----|-------|-----|-----------------------------|-------------|
| Bundestagswahl ⁽⁶⁾ am 27.09.2009 | | | | | | Europawahl am 07.06.2009 | | | | | | |
| Wahl- beteili- gung | CDU | SPD | FDP | GRÜNE | DIE LINKE ⁽⁷⁾ | Wahl- beteili- gung | CDU | SPD | GRÜNE | FDP | DIE LINKE ⁽⁷⁾ | |
| % | Stimmenanteile in % | | | | | % | Stimmenanteile in % | | | | | |
| 51 | 52 | 53 | 54 | 55 | 56 | 57 | 58 | 59 | 60 | 61 | 62 | |

Noch: Inhalt

Allgemeinbildende

| Grundschulen ¹⁰⁾ | | | | Hauptschulen | | | | |
|-----------------------------|----------------|---------------|------------|--------------|----------------|------------------|----|------------|
| Anzahl | Schülerbestand | | Lehrkräfte | Anzahl | Schülerbestand | | | Lehrkräfte |
| | insgesamt | ausländisch % | | | und zwar | | | |
| | | | | | ausländisch % | 7. Schuljahrgang | | |
| 63 | 64 | 65 | 66 | 67 | 68 | 69 | 70 | 71 |

Arbeitslose am 30.06.2010¹²⁾

| insgesamt | weiblich | Ausländer/-innen | im Alter von ... Jahren | | |
|-----------|----------|------------------|-------------------------|----------|-------------|
| | | | unter 20 | unter 25 | 55 und mehr |
| 84 | 85 | 86 | 87 | 88 | 89 |

Sozialversicherungspflichtig Beschäftigte¹⁵⁾ am 30.06.2009

| insgesamt | weiblich | Ausländer/-innen | und zwar in % | | | | | | |
|-----------|----------|------------------|--|------------------------|---------------------------------|---------------------------|---------------------------------------|---------|-------------|
| | | | in den Wirtschaftszweigen | | | | im Alter von ... bis unter ... Jahren | | |
| | | | Land- und Forstwirtschaft ¹⁶⁾ | Produzierendes Gewerbe | Handel, Gastgewerbe und Verkehr | sonstige Dienstleistungen | unter 25 | 25 – 45 | 45 und mehr |
| 96 | 97 | 98 | 99 | 100 | 101 | 102 | 103 | 104 | 105 |

Noch: Inhalt

| Schulen am 15.10.2009 | | | | | | | | | | | | Lfd. Nr. |
|------------------------------|----------------|------------------------------|------------|-----------|----------------|------------------------------|------------|------------------------------|----------------|------------------------------|------------|-------------|
| Realschulen | | | | Gymnasien | | | | Gesamtschulen ¹¹⁾ | | | | |
| Anzahl | Schülerbestand | | Lehrkräfte | Anzahl | Schülerbestand | | Lehrkräfte | Anzahl | Schülerbestand | | Lehrkräfte | |
| | insgesamt | darunter 7. Schuljahrgang | | | insgesamt | darunter 7. Schuljahrgang | | | insgesamt | darunter 7. Schuljahrgang | | |
| 72 | 73 | 74 | 75 | 76 | 77 | 78 | 79 | 80 | 81 | 82 | 83 | |
| | | | | | | | | | | | | |

| Pendler am 30.06.2006 | | | | | | Lfd. Nr. |
|------------------------------|---------------------------|--|---------------------------|--------------------------|---------------------------|-------------|
| Einpendler ¹³⁾ | | innergemeindliche Pendler ¹⁴⁾ | | Auspender ¹³⁾ | | |
| insgesamt | darunter Berufspendler | insgesamt | darunter Berufspendler | insgesamt | darunter Berufspendler | |
| 90 | 91 | 92 | 93 | 94 | 95 | |
| | | | | | | |

| Landwirtschaftliche Betriebe¹⁷⁾ im Mai 2007 | | | | | | Anteil der Neben- erwerbs- betriebe¹⁸⁾ 2007 in % | Lfd. Nr. |
|---|--|---------|---------|-------------|-------------------|--|-------------|
| Betriebe | darunter Betriebe mit ... bis unter ... ha landwirtschaftlich genutzter Fläche (LF) | | | | Fläche (LF) ha | | |
| | 2 – 10 | 10 – 30 | 30 – 50 | 50 und mehr | | | |
| 106 | 107 | 108 | 109 | 110 | 111 | 112 | |
| | | | | | | | |

Noch: Inhalt

Verarbeitendes Gewerbe sowie Bergbau und

| Betriebe | Beschäftigte | darunter im | | | | | |
|----------|--------------|---|--------------|--|--------------|---|--------------|
| | | Herstellung von Nahrungs- und Futtermitteln | | Herstellung von Papier, Pappe und Waren daraus | | Herstellung von chemischen Erzeugnissen | |
| | | Betriebe | Beschäftigte | Betriebe | Beschäftigte | Betriebe | Beschäftigte |
| 113 | 114 | 115 | 116 | 117 | 118 | 119 | 120 |

| Kraftfahrzeugbestand am 01.01.2010 | | | Straßenverkehrsunfälle (ohne Bagatellunfälle ²¹) 2009 | | | | | |
|------------------------------------|--|-----------------------------------|---|---------------------|---------------------|--------------------|----------------|----------|
| insgesamt ²²⁾ | darunter Personenkraftwagen ²³⁾ | | insgesamt | nur mit Sachschaden | mit Personenschaden | | | |
| | zusammen | je 1 000 Einwohner ²⁴⁾ | | | zusammen | darunter innerorts | dabei Personen | |
| | | | | | | | getötet | verletzt |
| 129 | 130 | 131 | 132 | 133 | 134 | 135 | 136 | 137 |

| Wohngebäude- und Wohnungsbestand am 31.12.2009 | | | | | Baufertig | | |
|--|-----------------------------|---|------------------------------------|-------------------------------------|-----------|--|--------------------------|
| Wohngebäude ²⁷⁾ | | | | | 2009 | | |
| insgesamt | Ein- und Zweifamilienhäuser | Wohnfläche je Wohnung in m ² | | Wohnfläche je Person m ² | Wohn | | |
| | | Ein- und Zweifamilienhäuser | Häuser mit drei und mehr Wohnungen | | insgesamt | Wohnfläche ²⁹⁾ 1 000 m ² | Wohnungen ²⁹⁾ |
| 146 | 147 | 148 | 149 | 150 | 151 | 152 | 153 |

Noch: Inhalt

| Gewinnung von Steinen und Erden ¹⁹⁾ am 30.09.2009 | | | | | | Bauhauptgewerbe am 30.06.2010 ²⁰⁾ | | Lfd. Nr. |
|--|--------------|---|--------------|--------------|--------------|---|--------------|-------------|
| Wirtschaftszweig | | | | | | | | |
| Herstellung von Metallerzeugnissen | | Herstellung von elektrischen Ausrüstungen | | Maschinenbau | | | | |
| Betriebe | Beschäftigte | Betriebe | Beschäftigte | Betriebe | Beschäftigte | Betriebe | Beschäftigte | |
| 121 | 122 | 123 | 124 | 125 | 126 | 127 | 128 | |

| Wohnungsbestand am 31.12.2009 | | | | | | | | Lfd. Nr. |
|---|---|-----|-----|-----|-----|-----------|---|-------------|
| Wohnungen ²⁵⁾ in Wohn- und Nichtwohngebäuden | | | | | | | | |
| insgesamt | davon mit ... Raum/Räumen ²⁶⁾ in % | | | | | | Räume ²⁶⁾ in Wohnungen | |
| | 1 | 2 | 3 | 4 | 5 | 6 u. mehr | | |
| 138 | 139 | 140 | 141 | 142 | 143 | 144 | 145 | |

| stellungen | | | | | | | | Lfd. Nr. |
|----------------------------------|------------------------------------|------------------|------------------------------------|--------------------------------|--|-------------------------------|--|-------------|
| 2009 | | | | Jahresdurchschnitt 1999 – 2008 | | | | |
| gebäude ²⁸⁾ | | Nichtwohngebäude | | Wohngebäude | | | | |
| Ein- und Zwei- familienhäuser | | insgesamt | Rauminhalt 1 000 m ³ | insgesamt | Wohn- fläche ²⁹⁾ 1 000 m ² | Woh- nungen ²⁹⁾ | Ein- und Zwei- familien- häuser | |
| Gebäude | Wohnfläche 1 000 m ² | | | | | | | |
| 154 | 155 | 156 | 157 | 158 | 159 | 160 | 161 | |

Noch: Inhalt

| Beherbergungskapazität³⁰⁾ im Dezember 2009 | | Ankünfte und Übernachtungen in Beherbergungsstätten³⁰⁾ 2009 | | | | Mittlere Aufent- haltungsdauer aller Gäste in Tagen | Mittlere Auslas- tung der ange- botenen Betten in % |
|--|-------------------------------------|---|---|----------------|--|--|---|
| geöffnete Betriebe | angebotene Betten ³¹⁾ | Ankünfte | | Übernachtungen | | | |
| | | insgesamt | darunter von Aus- ländern/ -innen ³²⁾ | insgesamt | darunter der aus- ländischen Gäste ³²⁾ | 2009 | |
| 162 | 163 | 164 | 165 | 166 | 167 | 168 | 169 |

Noch: Inhalt

| Gemeindefinanzen 2009 | | | | | | | Vollzeit- beschäftigtes Personal³⁷⁾ am 30.06. 2009 je 10 000 Einwohner | Lfd. Nr. |
|---|----------------------|--------------------|--------------------------|--|---|---|--|-------------|
| Steuern und ähnliche Abgaben ³³⁾ | | | | Realsteuervergleich | | Schulden- stand ³⁷⁾ am 31.12. 2009 | | |
| insgesamt | | darunter | | Real- steuer- aufbrin- gungs- kraft ³⁵⁾ | Steuer- ein- nahme- kraft ³⁶⁾ | | | |
| brutto | netto ³⁴⁾ | Gewerbe- steuer | Gemeindeanteil an der | | | | | |
| | | | Einkom- mensteuer | Umsatz- steuer | | | | |
| EUR je Einwohner ³⁸⁾ | | | | | | | | |
| 170 | 171 | 172 | 173 | 174 | 175 | 176 | 177 | 178 |

Alphabetisches Fundstellenverzeichnis der Verwaltungsbezirke

| Verwaltungsbezirk | Fundstelle | | Amtliche Schlüsselnummer |
|----------------------------|------------|----------|--------------------------|
| | Block | lfd. Nr. | |
| Städteregion Aachen | 3 | 78 | 05 334 000 |
| Aachen, Stadt | 3 | 79 | 05 334 002 |
| Ahaus, Stadt | 5 | 187 | 05 554 004 |
| Ahlen, Stadt | 7 | 253 | 05 570 004 |
| Aldenhoven | 3 | 90 | 05 358 004 |
| Alfter | 5 | 163 | 05 382 004 |
| Alpen | 2 | 61 | 05 170 004 |
| Alsdorf, Stadt | 3 | 80 | 05 334 004 |
| Altena, Stadt | 10 | 373 | 05 962 004 |
| Altenbeken | 9 | 333 | 05 774 004 |
| Altenberge | 6 | 228 | 05 566 004 |
| Anröchte | 11 | 409 | 05 974 004 |
| Arnsberg, Regierungsbezirk | 9 | 343 | 05 900 000 |
| Arnsberg, Stadt | 10 | 360 | 05 958 004 |
| Ascheberg | 6 | 205 | 05 558 004 |
| Attendorn, Stadt | 10 | 389 | 05 966 004 |
| Augustdorf | 8 | 304 | 05 766 004 |
| Bad Berleburg, Stadt | 11 | 397 | 05 970 004 |
| Bad Driburg, Stadt | 8 | 293 | 05 762 004 |
| Bad Honnef, Stadt | 5 | 164 | 05 382 008 |
| Bad Laasphe, Stadt | 11 | 403 | 05 970 028 |
| Bad Lippspringe, Stadt | 9 | 334 | 05 774 008 |
| Bad Münstereifel, Stadt | 4 | 117 | 05 366 004 |
| Bad Oeynhausen, Stadt | 9 | 321 | 05 770 004 |
| Bad Salzuflen, Stadt | 8 | 305 | 05 766 008 |
| Bad Sassendorf | 11 | 410 | 05 974 008 |
| Bad Wünnenberg, Stadt | 9 | 342 | 05 774 040 |
| Baesweiler, Stadt | 3 | 81 | 05 334 008 |
| Balve, Stadt | 10 | 374 | 05 962 008 |
| Barntrup, Stadt | 8 | 306 | 05 766 012 |
| Beckum, Stadt | 7 | 254 | 05 570 008 |
| Bedburg-Hau | 1 | 14 | 05 154 004 |
| Bedburg, Stadt | 3 | 106 | 05 362 004 |
| Beelen | 7 | 255 | 05 570 012 |
| Bergheim, Stadt | 3 | 107 | 05 362 008 |
| Bergisch Gladbach, Stadt | 5 | 154 | 05 378 004 |
| Bergkamen, Stadt | 11 | 424 | 05 978 004 |
| Bergneustadt, Stadt | 4 | 140 | 05 374 004 |
| Bestwig | 10 | 361 | 05 958 008 |
| Beverungen, Stadt | 8 | 294 | 05 762 008 |
| Bielefeld, krfr. Stadt | 7 | 267 | 05 711 000 |
| Billerbeck, Stadt | 6 | 206 | 05 558 008 |
| Blankenheim | 4 | 118 | 05 366 008 |
| Blomberg, Stadt | 8 | 307 | 05 766 016 |
| Bocholt, Stadt | 5 | 188 | 05 554 008 |

Noch: Alphabetisches Fundstellenverzeichnis der Verwaltungsbezirke

| Verwaltungsbezirk | Fundstelle | | Amtliche Schlüsselnummer |
|------------------------------|------------|----------|--------------------------|
| | Block | lfd. Nr. | |
| Bochum, krfr. Stadt | 9 | 344 | 05 911 000 |
| Bönen | 11 | 425 | 05 978 008 |
| Bonn, krfr. Stadt | 2 | 75 | 05 314 000 |
| Borchen | 9 | 335 | 05 774 012 |
| Borgentreich, Stadt | 8 | 295 | 05 762 012 |
| Borgholzhausen, Stadt | 7 | 269 | 05 754 004 |
| Borken, Kreis | 5 | 186 | 05 554 000 |
| Borken, Stadt | 5 | 189 | 05 554 012 |
| Bornheim, Stadt | 5 | 165 | 05 382 012 |
| Bottrop, krfr. Stadt | 5 | 183 | 05 512 000 |
| Brakel, Stadt | 8 | 296 | 05 762 016 |
| Breckerfeld, Stadt | 9 | 350 | 05 954 004 |
| Brilon, Stadt | 10 | 362 | 05 958 012 |
| Brüggen | 2 | 51 | 05 166 004 |
| Brühl, Stadt | 3 | 108 | 05 362 012 |
| Bünde, Stadt | 8 | 283 | 05 758 004 |
| Büren, Stadt | 9 | 336 | 05 774 016 |
| Burbach | 11 | 398 | 05 970 008 |
| Burscheid, Stadt | 5 | 155 | 05 378 008 |
| Castrop-Rauxel, Stadt | 6 | 217 | 05 562 004 |
| Coesfeld, Kreis | 6 | 204 | 05 558 000 |
| Coesfeld, Stadt | 6 | 207 | 05 558 012 |
| Dahlem | 4 | 119 | 05 366 012 |
| Datteln, Stadt | 6 | 218 | 05 562 008 |
| Delbrück, Stadt | 9 | 337 | 05 774 020 |
| Detmold, Regierungsbezirk | 7 | 266 | 05 700 000 |
| Detmold, Stadt | 8 | 308 | 05 766 020 |
| Dinslaken, Stadt | 2 | 62 | 05 170 008 |
| Dörentrup | 8 | 309 | 05 766 024 |
| Dormagen, Stadt | 2 | 42 | 05 162 004 |
| Dorsten, Stadt | 6 | 219 | 05 562 012 |
| Dortmund, krfr. Stadt | 9 | 345 | 05 913 000 |
| Drensteinfurt, Stadt | 7 | 256 | 05 570 016 |
| Drolshagen, Stadt | 10 | 390 | 05 966 008 |
| Dülmen, Stadt | 6 | 208 | 05 558 016 |
| Düren, Kreis | 3 | 89 | 05 358 000 |
| Düren, Stadt | 3 | 91 | 05 358 008 |
| Düsseldorf, krfr. Stadt | 1 | 3 | 05 111 000 |
| Düsseldorf, Regierungsbezirk | 1 | 2 | 05 100 000 |
| Duisburg, krfr. Stadt | 1 | 4 | 05 112 000 |
| Eitorf | 5 | 166 | 05 382 016 |
| Elsdorf | 3 | 109 | 05 362 016 |
| Emmerich am Rhein, Stadt | 1 | 15 | 05 154 008 |
| Emsdetten, Stadt | 6 | 229 | 05 566 008 |
| Engelskirchen | 4 | 141 | 05 374 008 |

Noch: Alphabetisches Fundstellenverzeichnis der Verwaltungsbezirke

| Verwaltungsbezirk | Fundstelle | | Amtliche Schlüsselnummer |
|----------------------------|------------|----------|--------------------------|
| | Block | lfd. Nr. | |
| Enger, Stadt | 8 | 284 | 05 758 008 |
| Ennepe-Ruhr-Kreis | 9 | 349 | 05 954 000 |
| Ennepetal, Stadt | 9 | 351 | 05 954 008 |
| Ennigerloh, Stadt | 7 | 257 | 05 570 020 |
| Ense | 11 | 411 | 05 974 012 |
| Erfstadt, Stadt | 3 | 110 | 05 362 020 |
| Erkelenz, Stadt | 4 | 129 | 05 370 004 |
| Erkrath, Stadt | 1 | 31 | 05 158 004 |
| Erndtebrück | 11 | 399 | 05 970 012 |
| Erwitte, Stadt | 11 | 412 | 05 974 016 |
| Eschweiler, Stadt | 3 | 82 | 05 334 012 |
| Eslohe (Sauerland) | 10 | 363 | 05 958 016 |
| Espelkamp, Stadt | 9 | 322 | 05 770 008 |
| Essen, krfr. Stadt | 1 | 5 | 05 113 000 |
| Euskirchen, Kreis | 4 | 116 | 05 366 000 |
| Euskirchen, Stadt | 4 | 120 | 05 366 016 |
| Everswinkel | 7 | 258 | 05 570 024 |
| Extertal | 8 | 310 | 05 766 028 |
| Finnentrop | 10 | 391 | 05 966 012 |
| Frechen, Stadt | 3 | 111 | 05 362 024 |
| Freudenberg, Stadt | 11 | 400 | 05 970 016 |
| Fröndenberg/Ruhr, Stadt | 11 | 426 | 05 978 012 |
| Gangelt | 4 | 130 | 05 370 008 |
| Geilenkirchen, Stadt | 4 | 131 | 05 370 012 |
| Geldern, Stadt | 1 | 16 | 05 154 012 |
| Gelsenkirchen, krfr. Stadt | 5 | 184 | 05 513 000 |
| Gescher, Stadt | 5 | 190 | 05 554 016 |
| Geseke, Stadt | 11 | 413 | 05 974 020 |
| Gevelsberg, Stadt | 9 | 352 | 05 954 012 |
| Gladbeck, Stadt | 6 | 220 | 05 562 014 |
| Goch, Stadt | 1 | 17 | 05 154 016 |
| Grefrath | 2 | 52 | 05 166 008 |
| Greven, Stadt | 6 | 230 | 05 566 012 |
| Grevenbroich, Stadt | 2 | 43 | 05 162 008 |
| Gronau (Westf.), Stadt | 5 | 191 | 05 554 020 |
| Gütersloh, Kreis | 7 | 268 | 05 754 000 |
| Gütersloh, Stadt | 7 | 270 | 05 754 008 |
| Gummersbach, Stadt | 4 | 142 | 05 374 012 |
| Haan, Stadt | 1 | 32 | 05 158 008 |
| Hagen, krfr. Stadt | 9 | 346 | 05 914 000 |
| Halle (Westf.), Stadt | 7 | 271 | 05 754 012 |
| Hallenberg, Stadt | 10 | 364 | 05 958 020 |
| Haltern am See, Stadt | 6 | 221 | 05 562 016 |
| Halver, Stadt | 10 | 375 | 05 962 012 |
| Hamm, krfr. Stadt | 9 | 347 | 05 915 000 |

Noch: Alphabetisches Fundstellenverzeichnis der Verwaltungsbezirke

| Verwaltungsbezirk | Fundstelle | | Amtliche Schlüsselnummer |
|--------------------------|------------|----------|--------------------------|
| | Block | lfd. Nr. | |
| Hamminkeln, Stadt | 2 | 63 | 05 170 012 |
| Harsewinkel, Stadt | 7 | 272 | 05 754 016 |
| Hattingen, Stadt | 10 | 353 | 05 954 016 |
| Havixbeck | 6 | 209 | 05 558 020 |
| Heek | 5 | 192 | 05 554 024 |
| Heiden | 6 | 193 | 05 554 028 |
| Heiligenhaus, Stadt | 1 | 33 | 05 158 012 |
| Heimbach, Stadt | 3 | 92 | 05 358 012 |
| Heinsberg, Kreis | 4 | 128 | 05 370 000 |
| Heinsberg, Stadt | 4 | 132 | 05 370 016 |
| Hellenthal | 4 | 121 | 05 366 020 |
| Hemer, Stadt | 10 | 376 | 05 962 016 |
| Hennef (Sieg), Stadt | 5 | 167 | 05 382 020 |
| Herdecke, Stadt | 10 | 354 | 05 954 020 |
| Herford, Kreis | 8 | 282 | 05 758 000 |
| Herford, Stadt | 8 | 285 | 05 758 012 |
| Herne, krfr. Stadt | 9 | 348 | 05 916 000 |
| Herscheid | 10 | 377 | 05 962 020 |
| Herten, Stadt | 6 | 222 | 05 562 020 |
| Herzebrock-Clarholz | 7 | 273 | 05 754 020 |
| Herzogenrath, Stadt | 3 | 83 | 05 334 016 |
| Hiddenhausen | 8 | 286 | 05 758 016 |
| Hilchenbach, Stadt | 11 | 401 | 05 970 020 |
| Hilden, Stadt | 1 | 34 | 05 158 016 |
| Hille | 9 | 323 | 05 770 012 |
| Hochsauerlandkreis | 10 | 359 | 05 958 000 |
| Hörstel, Stadt | 6 | 231 | 05 566 016 |
| Hövelhof | 9 | 338 | 05 774 024 |
| Höxter, Kreis | 8 | 292 | 05 762 000 |
| Höxter, Stadt | 8 | 297 | 05 762 020 |
| Holzwickede | 11 | 427 | 05 978 016 |
| Hopsten | 6 | 232 | 05 566 020 |
| Horn-Bad Meinberg, Stadt | 8 | 311 | 05 766 032 |
| Horstmar, Stadt | 6 | 233 | 05 566 024 |
| Hückelhoven, Stadt | 4 | 133 | 05 370 020 |
| Hückeswagen, Stadt | 4 | 143 | 05 374 016 |
| Hüllhorst | 9 | 324 | 05 770 016 |
| Hünxe | 2 | 64 | 05 170 016 |
| Hürtgenwald | 3 | 93 | 05 358 016 |
| Hürth, Stadt | 3 | 112 | 05 362 028 |
| Ibbenbüren, Stadt | 7 | 234 | 05 566 028 |
| Inden | 3 | 94 | 05 358 020 |
| Iserlohn, Stadt | 10 | 378 | 05 962 024 |
| Isselburg, Stadt | 6 | 194 | 05 554 032 |
| Issum | 1 | 18 | 05 154 020 |

Noch: Alphabetisches Fundstellenverzeichnis der Verwaltungsbezirke

| Verwaltungsbezirk | Fundstelle | | Amtliche Schlüsselnummer |
|----------------------------|------------|----------|--------------------------|
| | Block | lfd. Nr. | |
| Jüchen | 2 | 44 | 05 162 012 |
| Jülich, Stadt | 3 | 95 | 05 358 024 |
| Kaarst, Stadt | 2 | 45 | 05 162 016 |
| Kalkar, Stadt | 1 | 19 | 05 154 024 |
| Kall | 4 | 122 | 05 366 024 |
| Kalletal | 8 | 312 | 05 766 036 |
| Kamen, Stadt | 11 | 428 | 05 978 020 |
| Kamp-Lintfort, Stadt | 2 | 65 | 05 170 020 |
| Kempen, Stadt | 2 | 53 | 05 166 012 |
| Kerken | 1 | 20 | 05 154 028 |
| Kerpen, Stadt | 3 | 113 | 05 362 032 |
| Kevelaer, Stadt | 1 | 21 | 05 154 032 |
| Kierspe, Stadt | 10 | 379 | 05 962 028 |
| Kirchhundem | 10 | 392 | 05 966 016 |
| Kirchlengern | 8 | 287 | 05 758 020 |
| Kleve, Kreis | 1 | 13 | 05 154 000 |
| Kleve, Stadt | 1 | 22 | 05 154 036 |
| Köln, krfr. Stadt | 2 | 76 | 05 315 000 |
| Köln, Regierungsbezirk | 2 | 74 | 05 300 000 |
| Königswinter, Stadt | 5 | 168 | 05 382 024 |
| Korschenbroich, Stadt | 2 | 46 | 05 162 020 |
| Kranenburg | 1 | 23 | 05 154 040 |
| Krefeld, krfr. Stadt | 1 | 6 | 05 114 000 |
| Kreuzau | 3 | 96 | 05 358 028 |
| Kreuztal, Stadt | 11 | 402 | 05 970 024 |
| Kürten | 5 | 156 | 05 378 012 |
| Ladbergen | 7 | 235 | 05 566 032 |
| Laer | 7 | 236 | 05 566 036 |
| Lage, Stadt | 8 | 313 | 05 766 040 |
| Langenberg | 8 | 274 | 05 754 024 |
| Langenfeld (Rhld.), Stadt | 1 | 35 | 05 158 020 |
| Langerwehe | 3 | 97 | 05 358 032 |
| Legden | 6 | 195 | 05 554 036 |
| Leichlingen (Rhld.), Stadt | 5 | 157 | 05 378 016 |
| Lemgo, Stadt | 8 | 314 | 05 766 044 |
| Lengerich, Stadt | 7 | 237 | 05 566 040 |
| Lennestadt, Stadt | 10 | 393 | 05 966 020 |
| Leopoldshöhe | 9 | 315 | 05 766 048 |
| Leverkusen, krfr. Stadt | 2 | 77 | 05 316 000 |
| Lichtenau, Stadt | 9 | 339 | 05 774 028 |
| Lienen | 7 | 238 | 05 566 044 |
| Lindlar | 4 | 144 | 05 374 020 |
| Linnich, Stadt | 3 | 98 | 05 358 036 |
| Lippe, Kreis | 8 | 303 | 05 766 000 |
| Lippetal | 11 | 414 | 05 974 024 |

Noch: Alphabetisches Fundstellenverzeichnis der Verwaltungsbezirke

| Verwaltungsbezirk | Fundstelle | | Amtliche Schlüsselnummer |
|----------------------------------|------------|----------|--------------------------|
| | Block | lfd. Nr. | |
| Lippstadt, Stadt | 11 | 415 | 05 974 028 |
| Löhne, Stadt | 8 | 288 | 05 758 024 |
| Lohmar, Stadt | 5 | 169 | 05 382 028 |
| Lotte | 7 | 239 | 05 566 048 |
| Lübbecke, Stadt | 9 | 325 | 05 770 020 |
| Lüdenscheid, Stadt | 10 | 380 | 05 962 032 |
| Lüdinghausen, Stadt | 6 | 210 | 05 558 024 |
| Lügde, Stadt | 9 | 316 | 05 766 052 |
| Lünen, Stadt | 11 | 429 | 05 978 024 |
| Märkischer Kreis | 10 | 372 | 05 962 000 |
| Marienheide | 4 | 145 | 05 374 024 |
| Marienmünster, Stadt | 8 | 298 | 05 762 024 |
| Marl, Stadt | 6 | 223 | 05 562 024 |
| Marsberg, Stadt | 10 | 365 | 05 958 024 |
| Mechernich, Stadt | 4 | 123 | 05 366 028 |
| Meckenheim, Stadt | 5 | 170 | 05 382 032 |
| Medebach, Stadt | 10 | 366 | 05 958 028 |
| Meerbusch, Stadt | 2 | 47 | 05 162 022 |
| Meinerzhagen, Stadt | 10 | 381 | 05 962 036 |
| Menden (Sauerland), Stadt | 10 | 382 | 05 962 040 |
| Merzenich | 3 | 99 | 05 358 040 |
| Meschede, Stadt | 10 | 367 | 05 958 032 |
| Metelen | 7 | 240 | 05 566 052 |
| Mettingen | 7 | 241 | 05 566 056 |
| Mettmann, Kreis | 1 | 30 | 05 158 000 |
| Mettmann, Stadt | 1 | 36 | 05 158 024 |
| Minden-Lübbecke, Kreis | 9 | 320 | 05 770 000 |
| Minden, Stadt | 9 | 326 | 05 770 024 |
| Möhnesee | 11 | 416 | 05 974 032 |
| Mönchengladbach, krfr. Stadt | 1 | 7 | 05 116 000 |
| Moers, Stadt | 2 | 66 | 05 170 024 |
| Monheim am Rhein, Stadt | 1 | 37 | 05 158 026 |
| Monschau, Stadt | 3 | 84 | 05 334 020 |
| Morsbach | 4 | 146 | 05 374 028 |
| Much | 5 | 171 | 05 382 036 |
| Mülheim an der Ruhr, krfr. Stadt | 1 | 8 | 05 117 000 |
| Münster, krfr. Stadt | 5 | 185 | 05 515 000 |
| Münster, Regierungsbezirk | 5 | 182 | 05 500 000 |
| Nachrodt-Wiblingwerde | 10 | 383 | 05 962 044 |
| Netphen, Stadt | 11 | 404 | 05 970 032 |
| Nettersheim | 4 | 124 | 05 366 032 |
| Nettetal, Stadt | 2 | 54 | 05 166 016 |
| Neuenkirchen | 7 | 242 | 05 566 060 |
| Neuenrade, Stadt | 10 | 384 | 05 962 048 |
| Neukirchen-Vluyn, Stadt | 2 | 67 | 05 170 028 |

Noch: Alphabetisches Fundstellenverzeichnis der Verwaltungsbezirke

| Verwaltungsbezirk | Fundstelle | | Amtliche Schlüsselnummer |
|----------------------------|------------|----------|--------------------------|
| | Block | lfd. Nr. | |
| Neunkirchen | 11 | 405 | 05 970 036 |
| Neunkirchen-Seelscheid | 5 | 172 | 05 382 040 |
| Neuss, Stadt | 2 | 48 | 05 162 024 |
| Nideggen, Stadt | 3 | 100 | 05 358 044 |
| Niederkassel, Stadt | 5 | 173 | 05 382 044 |
| Niederkrüchten | 2 | 55 | 05 166 020 |
| Niederzier | 3 | 101 | 05 358 048 |
| Nieheim, Stadt | 8 | 299 | 05 762 028 |
| Nörvenich | 3 | 102 | 05 358 052 |
| Nordkirchen | 6 | 211 | 05 558 028 |
| Nordrhein-Westfalen | 1 | 1 | 05 000 000 |
| Nordwalde | 7 | 243 | 05 566 064 |
| Nottuln | 6 | 212 | 05 558 032 |
| Nümbrecht | 4 | 147 | 05 374 032 |
| Oberbergischer Kreis | 4 | 139 | 05 374 000 |
| Oberhausen, krfr. Stadt | 1 | 9 | 05 119 000 |
| Ochtrup, Stadt | 7 | 244 | 05 566 068 |
| Odenthal | 5 | 158 | 05 378 020 |
| Oelde, Stadt | 7 | 259 | 05 570 028 |
| Oer-Erkenschwick, Stadt | 6 | 224 | 05 562 028 |
| Oerlinghausen, Stadt | 9 | 317 | 05 766 056 |
| Olfen, Stadt | 6 | 213 | 05 558 036 |
| Olpe, Kreis | 10 | 388 | 05 966 000 |
| Olpe, Stadt | 11 | 394 | 05 966 024 |
| Olsberg, Stadt | 10 | 368 | 05 958 036 |
| Ostbevern | 7 | 260 | 05 570 032 |
| Overath, Stadt | 5 | 159 | 05 378 024 |
| Paderborn, Kreis | 9 | 332 | 05 774 000 |
| Paderborn, Stadt | 9 | 340 | 05 774 032 |
| Petershagen, Stadt | 9 | 327 | 05 770 028 |
| Plettenberg, Stadt | 10 | 385 | 05 962 052 |
| Porta Westfalica, Stadt | 9 | 328 | 05 770 032 |
| Preußisch Oldendorf, Stadt | 9 | 329 | 05 770 036 |
| Pulheim, Stadt | 3 | 114 | 05 362 036 |
| Radevormwald, Stadt | 4 | 148 | 05 374 036 |
| Raesfeld | 6 | 196 | 05 554 040 |
| Rahden, Stadt | 9 | 330 | 05 770 040 |
| Ratingen, Stadt | 1 | 38 | 05 158 028 |
| Recke | 7 | 245 | 05 566 072 |
| Recklinghausen, Kreis | 6 | 216 | 05 562 000 |
| Recklinghausen, Stadt | 6 | 225 | 05 562 032 |
| Rees, Stadt | 1 | 24 | 05 154 044 |
| Reichshof | 4 | 149 | 05 374 040 |
| Reken | 6 | 197 | 05 554 044 |
| Remscheid, krfr. Stadt | 1 | 10 | 05 120 000 |

Noch: Alphabetisches Fundstellenverzeichnis der Verwaltungsbezirke

| Verwaltungsbezirk | Fundstelle | | Amtliche Schlüsselnummer |
|-------------------------------|------------|----------|--------------------------|
| | Block | lfd. Nr. | |
| Rheda-Wiedenbrück, Stadt | 8 | 275 | 05 754 028 |
| Rhede, Stadt | 6 | 198 | 05 554 048 |
| Rhein-Erft-Kreis | 3 | 105 | 05 362 000 |
| Rhein-Kreis Neuss | 2 | 41 | 05 162 000 |
| Rhein-Sieg-Kreis | 5 | 162 | 05 382 000 |
| Rheinbach, Stadt | 5 | 174 | 05 382 048 |
| Rheinberg, Stadt | 2 | 68 | 05 170 032 |
| Rheine, Stadt | 7 | 246 | 05 566 076 |
| Rheinisch-Bergischer Kreis | 5 | 153 | 05 378 000 |
| Rheurdt | 1 | 25 | 05 154 048 |
| Rietberg, Stadt | 8 | 276 | 05 754 032 |
| Rödinghausen | 8 | 289 | 05 758 028 |
| Rösrath, Stadt | 5 | 160 | 05 378 028 |
| Roetgen | 3 | 85 | 05 334 024 |
| Rommerskirchen | 2 | 49 | 05 162 028 |
| Rosendahl | 6 | 214 | 05 558 040 |
| Rüthen, Stadt | 11 | 417 | 05 974 036 |
| Ruppichteroth | 5 | 175 | 05 382 052 |
| Saerbeck | 7 | 247 | 05 566 080 |
| Salzkotten, Stadt | 9 | 341 | 05 774 036 |
| Sankt Augustin, Stadt | 5 | 176 | 05 382 056 |
| Sassenberg, Stadt | 7 | 261 | 05 570 036 |
| Schalksmühle | 10 | 386 | 05 962 056 |
| Schermbek | 2 | 69 | 05 170 036 |
| Schieder-Schwalenberg, Stadt | 9 | 318 | 05 766 060 |
| Schlangen | 9 | 319 | 05 766 064 |
| Schleiden, Stadt | 4 | 125 | 05 366 036 |
| Schloß Holte-Stukenbrock, St. | 8 | 277 | 05 754 036 |
| Schmallenberg, Stadt | 10 | 369 | 05 958 040 |
| Schöppingen | 6 | 199 | 05 554 052 |
| Schwalmtal | 2 | 56 | 05 166 024 |
| Schwelm, Stadt | 10 | 355 | 05 954 024 |
| Schwerte, Stadt | 11 | 430 | 05 978 028 |
| Selfkant | 4 | 134 | 05 370 024 |
| Selm, Stadt | 11 | 431 | 05 978 032 |
| Senden | 6 | 215 | 05 558 044 |
| Sendenhorst, Stadt | 7 | 262 | 05 570 040 |
| Siegburg, Stadt | 5 | 177 | 05 382 060 |
| Siegen-Wittgenstein, Kreis | 11 | 396 | 05 970 000 |
| Siegen, Stadt | 11 | 406 | 05 970 040 |
| Simmerath | 3 | 86 | 05 334 028 |
| Soest, Kreis | 11 | 408 | 05 974 000 |
| Soest, Stadt | 11 | 418 | 05 974 040 |
| Solingen, krfr. Stadt | 1 | 11 | 05 122 000 |
| Sonsbeck | 2 | 70 | 05 170 040 |

Noch: Alphabetisches Fundstellenverzeichnis der Verwaltungsbezirke

| Verwaltungsbezirk | Fundstelle | | Amtliche Schlüsselnummer |
|-----------------------------|------------|----------|--------------------------|
| | Block | lfd. Nr. | |
| Spenge, Stadt | 8 | 290 | 05 758 032 |
| Sprockhövel, Stadt | 10 | 356 | 05 954 028 |
| Stadtlohn, Stadt | 6 | 200 | 05 554 056 |
| Steinfurt, Kreis | 6 | 227 | 05 566 000 |
| Steinfurt, Stadt | 7 | 248 | 05 566 084 |
| Steinhagen | 8 | 278 | 05 754 040 |
| Steinheim, Stadt | 8 | 300 | 05 762 032 |
| Stemwede | 9 | 331 | 05 770 044 |
| Stolberg (Rhld.), Stadt | 3 | 87 | 05 334 032 |
| Straelen, Stadt | 1 | 26 | 05 154 052 |
| Südlohn | 6 | 201 | 05 554 060 |
| Sundern (Sauerland), Stadt | 10 | 370 | 05 958 044 |
| Swisttal | 5 | 178 | 05 382 064 |
| Tecklenburg, Stadt | 7 | 249 | 05 566 088 |
| Telgte, Stadt | 7 | 263 | 05 570 044 |
| Titz | 3 | 103 | 05 358 056 |
| Tönisvorst, Stadt | 2 | 57 | 05 166 028 |
| Troisdorf, Stadt | 5 | 179 | 05 382 068 |
| Übach-Palenberg, Stadt | 4 | 135 | 05 370 028 |
| Uedem | 1 | 27 | 05 154 056 |
| Unna, Kreis | 11 | 423 | 05 978 000 |
| Unna, Stadt | 11 | 432 | 05 978 036 |
| Velbert, Stadt | 1 | 39 | 05 158 032 |
| Velen | 6 | 202 | 05 554 064 |
| Verl | 8 | 279 | 05 754 044 |
| Versmold, Stadt | 8 | 280 | 05 754 048 |
| Vettweiß | 3 | 104 | 05 358 060 |
| Viersen, Kreis | 2 | 50 | 05 166 000 |
| Viersen, Stadt | 2 | 58 | 05 166 032 |
| Vlotho, Stadt | 8 | 291 | 05 758 036 |
| Voerde (Niederrhein), Stadt | 2 | 71 | 05 170 044 |
| Vreden, Stadt | 6 | 203 | 05 554 068 |
| Wachtberg | 5 | 180 | 05 382 072 |
| Wachtendonk | 1 | 28 | 05 154 060 |
| Wadersloh | 7 | 264 | 05 570 048 |
| Waldbröl, Stadt | 4 | 150 | 05 374 044 |
| Waldfeucht | 4 | 136 | 05 370 032 |
| Waltrop, Stadt | 6 | 226 | 05 562 036 |
| Warburg, Stadt | 8 | 301 | 05 762 036 |
| Warendorf, Kreis | 7 | 252 | 05 570 000 |
| Warendorf, Stadt | 7 | 265 | 05 570 052 |
| Warstein, Stadt | 11 | 419 | 05 974 044 |
| Wassenberg, Stadt | 4 | 137 | 05 370 036 |
| Weeze | 1 | 29 | 05 154 064 |
| Wegberg, Stadt | 4 | 138 | 05 370 040 |

Noch: Alphabetisches Fundstellenverzeichnis der Verwaltungsbezirke

| Verwaltungsbezirk | Fundstelle | | Amtliche Schlüsselnummer |
|-------------------------|------------|----------|--------------------------|
| | Block | lfd. Nr. | |
| Weilerswist | 4 | 126 | 05 366 040 |
| Welper | 11 | 420 | 05 974 048 |
| Wenden | 11 | 395 | 05 966 028 |
| Werdohl, Stadt | 10 | 387 | 05 962 060 |
| Werl, Stadt | 11 | 421 | 05 974 052 |
| Wermelskirchen, Stadt | 5 | 161 | 05 378 032 |
| Werne, Stadt | 11 | 433 | 05 978 040 |
| Werther (Westf.), Stadt | 8 | 281 | 05 754 052 |
| Wesel, Kreis | 2 | 60 | 05 170 000 |
| Wesel, Stadt | 2 | 72 | 05 170 048 |
| Wesseling, Stadt | 3 | 115 | 05 362 040 |
| Westerkappeln | 7 | 250 | 05 566 092 |
| Wetter (Ruhr), Stadt | 10 | 357 | 05 954 032 |
| Wettringen | 7 | 251 | 05 566 096 |
| Wickede (Ruhr) | 11 | 422 | 05 974 056 |
| Wiehl, Stadt | 4 | 151 | 05 374 048 |
| Willebadessen, Stadt | 8 | 302 | 05 762 040 |
| Willich, Stadt | 2 | 59 | 05 166 036 |
| Wilnsdorf | 11 | 407 | 05 970 044 |
| Windeck | 5 | 181 | 05 382 076 |
| Winterberg, Stadt | 10 | 371 | 05 958 048 |
| Wipperfürth, Stadt | 4 | 152 | 05 374 052 |
| Witten, Stadt | 10 | 358 | 05 954 036 |
| Wülfrath, Stadt | 1 | 40 | 05 158 036 |
| Würselen, Stadt | 3 | 88 | 05 334 036 |
| Wuppertal, krfr. Stadt | 1 | 12 | 05 124 000 |
| Xanten, Stadt | 2 | 73 | 05 170 052 |
| Zülpich, Stadt | 4 | 127 | 05 366 044 |

1

Lfd. Nr. 1 – 40

| Verwaltungsbezirk | Lfd. Nr. |
|-------------------------------------|-------------|
| Nordrhein-Westfalen | 1 |
| Düsseldorf, Regierungsbezirk | 2 |
| Düsseldorf, krfr. Stadt | 3 |
| Duisburg, krfr. Stadt | 4 |
| Essen, krfr. Stadt | 5 |
| Krefeld, krfr. Stadt | 6 |
| Mönchengladbach, krfr. Stadt | 7 |
| Mülheim an der Ruhr, krfr. St. | 8 |
| Oberhausen, krfr. Stadt | 9 |
| Remscheid, krfr. Stadt | 10 |
| Solingen, krfr. Stadt | 11 |
| Wuppertal, krfr. Stadt | 12 |
| Kleve, Kreis | 13 |
| Bedburg-Hau | 14 |
| Emmerich am Rhein, Stadt | 15 |
| Geldern, Stadt | 16 |
| Goch, Stadt | 17 |
| Issum | 18 |
| Kalkar, Stadt | 19 |
| Kerken | 20 |
| Kevelaer, Stadt | 21 |
| Kleve, Stadt | 22 |
| Kranenburg | 23 |
| Rees, Stadt | 24 |
| Rheurdt | 25 |
| Straelen, Stadt | 26 |
| Uedem | 27 |
| Wachtendonk | 28 |
| Weeze | 29 |
| Mettmann, Kreis | 30 |
| Erkrath, Stadt | 31 |
| Haan, Stadt | 32 |
| Heiligenhaus, Stadt | 33 |
| Hilden, Stadt | 34 |
| Langenfeld (Rhld.), Stadt | 35 |
| Mettmann, Stadt | 36 |
| Monheim am Rhein, Stadt | 37 |
| Ratingen, Stadt | 38 |
| Velbert, Stadt | 39 |
| Wülfrath, Stadt | 40 |

Katasterfläche 2010 nach Nutzungsarten der Vermessungsverwaltung (Ergebnisse der Flächenerhebung)

| insgesamt | davon | | | | | | | |
|------------------|---|-----------------------------------|------------------------------------|---------------------|---------------------------------|-----------------|-------------------|-------------------------------|
| | Gebäude- und Frei- fläche ¹⁾ | Betriebs- fläche ²⁾ | Erholungs- fläche ³⁾ | Verkehrs- fläche | Landwirt- schafts- fläche | Wald- fläche | Wasser- fläche | Flächen anderer Nutzung |
| km ² | Anteil an der Katasterfläche insgesamt in % | | | | | | | |
| 1 | 2 | 3 | 4 | 5 | 6 | 7 | 8 | 9 |
| 34 088,01 | 12,7 | 1,1 | 1,8 | 7,0 | 49,3 | 25,5 | 1,9 | 0,6 |
| 5 290,88 | 19,3 | 1,8 | 3,7 | 8,6 | 47,0 | 15,1 | 3,5 | 1,0 |
| 217,22 | 33,3 | 1,4 | 7,9 | 16,3 | 20,9 | 11,1 | 7,1 | 2,0 |
| 232,81 | 36,7 | 1,5 | 7,2 | 14,6 | 18,8 | 8,5 | 10,2 | 2,5 |
| 210,31 | 38,5 | 2,6 | 11,0 | 13,9 | 16,1 | 13,1 | 2,7 | 2,1 |
| 137,75 | 33,2 | 1,3 | 8,5 | 11,7 | 31,7 | 9,3 | 3,2 | 1,2 |
| 170,45 | 30,0 | 0,5 | 5,7 | 12,3 | 39,3 | 10,0 | 0,7 | 1,4 |
| 91,29 | 32,2 | 1,5 | 7,4 | 13,5 | 23,1 | 18,8 | 2,2 | 1,2 |
| 77,11 | 43,1 | 3,3 | 10,1 | 17,5 | 9,4 | 12,7 | 1,9 | 2,0 |
| 74,60 | 28,4 | 0,6 | 4,5 | 9,4 | 23,7 | 30,8 | 1,6 | 0,9 |
| 89,48 | 32,0 | 0,7 | 5,1 | 9,5 | 24,7 | 25,5 | 1,4 | 1,1 |
| 168,38 | 28,7 | 1,5 | 6,7 | 12,0 | 21,2 | 27,8 | 1,1 | 1,0 |
| 1 232,14 | 9,6 | 0,6 | 1,2 | 5,0 | 64,9 | 14,1 | 3,9 | 0,6 |
| 61,30 | 9,6 | 0,1 | 3,3 | 4,1 | 72,0 | 9,1 | 1,3 | 0,6 |
| 80,11 | 13,3 | 0,5 | 1,1 | 7,2 | 61,9 | 7,4 | 7,3 | 1,1 |
| 96,91 | 12,9 | 0,2 | 1,2 | 5,5 | 60,8 | 16,3 | 2,7 | 0,4 |
| 115,38 | 11,4 | 0,7 | 1,2 | 5,1 | 61,6 | 18,0 | 1,8 | 0,3 |
| 54,68 | 8,1 | 0,5 | 1,9 | 5,0 | 69,0 | 13,8 | 1,6 | 0,1 |
| 88,23 | 7,7 | 0,2 | 1,3 | 4,0 | 76,2 | 1,5 | 7,9 | 1,1 |
| 58,01 | 7,2 | 1,0 | 0,6 | 5,4 | 73,1 | 11,7 | 0,8 | 0,1 |
| 100,48 | 10,3 | 0,6 | 0,8 | 5,2 | 69,6 | 11,2 | 2,3 | 0,2 |
| 97,80 | 14,6 | 0,3 | 1,2 | 5,1 | 54,6 | 17,2 | 5,4 | 1,6 |
| 76,92 | 5,9 | 0,1 | 0,6 | 3,2 | 60,1 | 28,0 | 1,8 | 0,2 |
| 109,67 | 7,2 | 0,7 | 0,8 | 4,0 | 69,4 | 4,2 | 12,3 | 1,3 |
| 30,01 | 7,9 | 0,4 | 1,0 | 5,4 | 67,4 | 15,2 | 2,4 | 0,3 |
| 74,04 | 12,0 | 0,4 | 1,3 | 5,8 | 61,5 | 17,3 | 1,5 | 0,2 |
| 60,97 | 6,4 | 0,2 | 0,4 | 3,5 | 68,1 | 21,1 | 0,2 | 0,1 |
| 48,14 | 7,2 | 0,6 | 1,2 | 5,8 | 66,9 | 14,5 | 3,6 | 0,2 |
| 79,49 | 6,5 | 3,1 | 1,7 | 6,5 | 55,2 | 23,7 | 2,8 | 0,6 |
| 407,10 | 23,4 | 2,0 | 5,5 | 9,4 | 38,4 | 18,5 | 1,8 | 0,9 |
| 26,86 | 25,0 | 0,8 | 5,3 | 12,1 | 38,9 | 15,8 | 1,0 | 1,1 |
| 24,21 | 27,7 | 0,3 | 8,0 | 11,4 | 34,9 | 15,0 | 0,6 | 2,1 |
| 27,47 | 21,2 | 0,5 | 5,5 | 7,1 | 52,0 | 12,4 | 0,6 | 0,6 |
| 25,96 | 39,1 | 0,3 | 5,1 | 12,9 | 14,4 | 24,2 | 2,6 | 1,2 |
| 41,15 | 29,9 | 1,2 | 6,3 | 14,1 | 30,0 | 13,8 | 3,9 | 0,7 |
| 42,53 | 18,2 | 1,2 | 5,4 | 6,4 | 62,3 | 4,4 | 1,2 | 0,9 |
| 23,05 | 29,2 | 5,2 | 3,8 | 8,4 | 31,2 | 10,6 | 9,6 | 2,0 |
| 88,72 | 19,6 | 0,5 | 6,4 | 9,5 | 33,7 | 28,3 | 1,4 | 0,6 |
| 74,92 | 21,9 | 1,4 | 4,8 | 8,2 | 39,2 | 23,1 | 0,5 | 1,0 |
| 32,24 | 16,3 | 12,4 | 2,9 | 6,4 | 43,7 | 17,1 | 0,8 | 0,4 |

| Verwaltungsbezirk | Lfd. Nr. |
|-------------------------------------|-------------|
| Nordrhein-Westfalen | 1 |
| Düsseldorf, Regierungsbezirk | 2 |
| Düsseldorf, krfr. Stadt | 3 |
| Duisburg, krfr. Stadt | 4 |
| Essen, krfr. Stadt | 5 |
| Krefeld, krfr. Stadt | 6 |
| Mönchengladbach, krfr. Stadt | 7 |
| Mülheim an der Ruhr, krfr. St. | 8 |
| Oberhausen, krfr. Stadt | 9 |
| Remscheid, krfr. Stadt | 10 |
| Solingen, krfr. Stadt | 11 |
| Wuppertal, krfr. Stadt | 12 |
| Kleve, Kreis | 13 |
| Bedburg-Hau | 14 |
| Emmerich am Rhein, Stadt | 15 |
| Geldern, Stadt | 16 |
| Goch, Stadt | 17 |
| Issum | 18 |
| Kalkar, Stadt | 19 |
| Kerken | 20 |
| Kevelaer, Stadt | 21 |
| Kleve, Stadt | 22 |
| Kranenburg | 23 |
| Rees, Stadt | 24 |
| Rheurdt | 25 |
| Straelen, Stadt | 26 |
| Uedem | 27 |
| Wachtendonk | 28 |
| Weeze | 29 |
| Mettmann, Kreis | 30 |
| Erkrath, Stadt | 31 |
| Haan, Stadt | 32 |
| Heiligenhaus, Stadt | 33 |
| Hilden, Stadt | 34 |
| Langenfeld (Rhld.), Stadt | 35 |
| Mettmann, Stadt | 36 |
| Monheim am Rhein, Stadt | 37 |
| Ratingen, Stadt | 38 |
| Velbert, Stadt | 39 |
| Wülfrath, Stadt | 40 |

| Bevölkerung am 31.12.2009 | | | | Altersstruktur am 31.12.2009 | | | | | | | Lfd. Nr. |
|---------------------------|------------------|--------------------|---|--|-------------|------------|------------|-------------|-------------|----------------|-------------|
| insgesamt | weiblich | je km ² | Veränderung gegenüber dem 31.12. 1999 in % | Bevölkerung im Alter von ... bis unter ... Jahren | | | | | | | |
| | | | | unter 6 | 6 – 18 | 18 – 25 | 25 – 30 | 30 – 50 | 50 – 65 | 65 und mehr | |
| | | | | Anteil an der Gesamtbevölkerung in % | | | | | | | |
| 10 | 11 | 12 | 13 | 14 | 15 | 16 | 17 | 18 | 19 | 20 | |
| 17 872 763 | 9 153 069 | 524,3 | -0,7 | 5,1 | 12,3 | 8,3 | 5,9 | 29,0 | 19,1 | 20,4 | 1 |
| 5 172 839 | 2 666 739 | 977,7 | -1,7 | 5,0 | 11,7 | 7,9 | 5,7 | 29,0 | 19,5 | 21,2 | 2 |
| 586 217 | 306 829 | 2 698,8 | +3,1 | 5,4 | 9,6 | 7,3 | 7,5 | 32,6 | 17,8 | 19,8 | 3 |
| 491 931 | 250 472 | 2 113,0 | -5,4 | 5,1 | 11,8 | 8,3 | 6,0 | 28,4 | 19,0 | 21,5 | 4 |
| 576 259 | 299 349 | 2 740,1 | -3,9 | 4,9 | 10,7 | 8,2 | 6,4 | 27,8 | 19,7 | 22,4 | 5 |
| 235 414 | 121 165 | 1 709,0 | -2,6 | 4,9 | 11,5 | 8,1 | 5,6 | 29,0 | 19,5 | 21,5 | 6 |
| 258 251 | 132 934 | 1 515,1 | -2,1 | 5,1 | 12,1 | 8,7 | 5,9 | 28,1 | 19,6 | 20,4 | 7 |
| 167 471 | 87 281 | 1 834,5 | -3,7 | 4,7 | 10,8 | 7,4 | 5,1 | 27,6 | 20,3 | 24,2 | 8 |
| 214 024 | 109 974 | 2 775,5 | -3,7 | 4,7 | 11,7 | 8,1 | 5,7 | 28,4 | 20,4 | 20,9 | 9 |
| 111 422 | 57 389 | 1 493,6 | -7,2 | 5,1 | 12,5 | 8,4 | 5,5 | 27,2 | 19,0 | 22,2 | 10 |
| 160 992 | 83 100 | 1 799,3 | -2,8 | 5,0 | 12,2 | 8,0 | 5,4 | 29,0 | 18,6 | 21,9 | 11 |
| 351 050 | 181 784 | 2 084,8 | -4,9 | 5,1 | 11,4 | 8,5 | 6,1 | 28,4 | 19,0 | 21,6 | 12 |
| 308 090 | 155 731 | 250,0 | +3,5 | 5,1 | 13,4 | 8,4 | 5,2 | 29,1 | 19,7 | 19,0 | 13 |
| 13 212 | 6 496 | 215,5 | +6,5 | 4,9 | 12,2 | 7,5 | 4,5 | 30,9 | 19,7 | 20,2 | 14 |
| 29 652 | 15 066 | 370,1 | +2,5 | 5,2 | 13,2 | 8,1 | 5,2 | 28,1 | 19,9 | 20,3 | 15 |
| 33 786 | 17 097 | 348,6 | +2,6 | 5,1 | 13,6 | 9,0 | 5,3 | 28,9 | 20,2 | 17,9 | 16 |
| 34 036 | 17 218 | 295,0 | +4,9 | 5,2 | 13,4 | 8,2 | 5,4 | 30,2 | 19,5 | 18,2 | 17 |
| 11 898 | 6 150 | 217,6 | -2,1 | 4,5 | 12,4 | 8,3 | 4,6 | 27,5 | 21,6 | 21,1 | 18 |
| 13 950 | 7 109 | 158,1 | +4,0 | 5,6 | 14,6 | 8,8 | 4,7 | 29,2 | 19,4 | 17,6 | 19 |
| 12 746 | 6 479 | 219,7 | +2,0 | 5,0 | 13,8 | 7,8 | 4,0 | 29,2 | 20,4 | 19,8 | 20 |
| 28 251 | 14 457 | 281,2 | +5,5 | 5,5 | 14,0 | 8,3 | 5,7 | 29,0 | 18,9 | 18,8 | 21 |
| 49 392 | 25 199 | 505,0 | +1,5 | 5,0 | 11,8 | 8,6 | 6,4 | 27,8 | 19,7 | 20,6 | 22 |
| 9 963 | 5 011 | 129,5 | +8,2 | 4,3 | 13,7 | 7,7 | 4,6 | 31,2 | 20,3 | 18,1 | 23 |
| 22 432 | 11 218 | 204,5 | +4,8 | 5,0 | 14,3 | 8,4 | 4,6 | 29,4 | 18,9 | 19,3 | 24 |
| 6 769 | 3 378 | 225,6 | +5,6 | 4,8 | 12,9 | 7,6 | 3,9 | 30,2 | 22,1 | 18,5 | 25 |
| 15 460 | 7 768 | 208,8 | +0,8 | 5,2 | 15,0 | 9,1 | 5,3 | 30,2 | 19,1 | 16,1 | 26 |
| 8 260 | 4 153 | 135,5 | +0,7 | 4,6 | 14,6 | 9,4 | 4,9 | 28,8 | 18,6 | 19,1 | 27 |
| 7 829 | 3 932 | 162,6 | +4,5 | 5,2 | 13,2 | 7,8 | 5,0 | 30,5 | 20,7 | 17,6 | 28 |
| 10 454 | 5 000 | 131,5 | +11,9 | 4,9 | 14,6 | 8,6 | 5,2 | 30,1 | 19,2 | 17,5 | 29 |
| 496 445 | 256 491 | 1 219,5 | -2,0 | 4,8 | 11,8 | 7,4 | 4,9 | 28,4 | 19,9 | 22,8 | 30 |
| 46 084 | 23 881 | 1 715,5 | -5,9 | 4,8 | 11,1 | 7,5 | 5,0 | 26,8 | 21,0 | 23,8 | 31 |
| 29 156 | 15 289 | 1 204,2 | -1,2 | 5,2 | 12,5 | 6,9 | 4,5 | 27,3 | 19,5 | 24,1 | 32 |
| 26 818 | 13 698 | 976,2 | -6,2 | 4,7 | 11,9 | 7,3 | 4,9 | 27,9 | 20,0 | 23,4 | 33 |
| 55 551 | 28 913 | 2 140,2 | -1,3 | 4,6 | 11,2 | 7,3 | 5,2 | 28,9 | 20,0 | 22,9 | 34 |
| 59 038 | 30 207 | 1 434,8 | +1,2 | 4,7 | 12,0 | 7,8 | 4,7 | 29,6 | 20,1 | 21,0 | 35 |
| 39 374 | 20 345 | 925,9 | +2,7 | 5,2 | 12,0 | 7,2 | 4,8 | 29,3 | 18,9 | 22,6 | 36 |
| 43 065 | 21 877 | 1 868,4 | -0,3 | 5,2 | 12,0 | 7,8 | 5,2 | 28,6 | 19,4 | 21,6 | 37 |
| 91 306 | 47 587 | 1 029,1 | +0,4 | 4,8 | 11,7 | 6,7 | 4,9 | 28,4 | 20,0 | 23,4 | 38 |
| 84 633 | 43 641 | 1 129,7 | -5,8 | 4,8 | 12,0 | 7,8 | 5,0 | 28,1 | 19,4 | 22,8 | 39 |
| 21 420 | 11 053 | 664,5 | -5,1 | 4,4 | 12,2 | 7,7 | 4,5 | 27,9 | 21,0 | 22,4 | 40 |

| Verwaltungsbezirk | Lfd. Nr. |
|-------------------------------------|-------------|
| Nordrhein-Westfalen | 1 |
| Düsseldorf, Regierungsbezirk | 2 |
| Düsseldorf, krfr. Stadt | 3 |
| Duisburg, krfr. Stadt | 4 |
| Essen, krfr. Stadt | 5 |
| Krefeld, krfr. Stadt | 6 |
| Mönchengladbach, krfr. Stadt | 7 |
| Mülheim an der Ruhr, krfr. St. | 8 |
| Oberhausen, krfr. Stadt | 9 |
| Remscheid, krfr. Stadt | 10 |
| Solingen, krfr. Stadt | 11 |
| Wuppertal, krfr. Stadt | 12 |
| Kleve, Kreis | 13 |
| Bedburg-Hau | 14 |
| Emmerich am Rhein, Stadt | 15 |
| Geldern, Stadt | 16 |
| Goch, Stadt | 17 |
| Issum | 18 |
| Kalkar, Stadt | 19 |
| Kerken | 20 |
| Kevelaer, Stadt | 21 |
| Kleve, Stadt | 22 |
| Kranenburg | 23 |
| Rees, Stadt | 24 |
| Rheurdt | 25 |
| Straelen, Stadt | 26 |
| Uedem | 27 |
| Wachtendonk | 28 |
| Weeze | 29 |
| Mettmann, Kreis | 30 |
| Erkrath, Stadt | 31 |
| Haan, Stadt | 32 |
| Heiligenhaus, Stadt | 33 |
| Hilden, Stadt | 34 |
| Langenfeld (Rhld.), Stadt | 35 |
| Mettmann, Stadt | 36 |
| Monheim am Rhein, Stadt | 37 |
| Ratingen, Stadt | 38 |
| Velbert, Stadt | 39 |
| Wülfrath, Stadt | 40 |

Bevölkerungs

| Lebendgeborene | | | Gestorbene | | | Zugezogene | | |
|----------------|---|--------------------|----------------|---------------------------|--------------------|----------------|---------------------------|--------------------|
| ins-gesamt | darunter Ausländer/-innen ⁴⁾ | je 1 000 Einwohner | ins-gesamt | darunter Ausländer/-innen | je 1 000 Einwohner | ins-gesamt | darunter Ausländer/-innen | je 1 000 Einwohner |
| 21 | 22 | 23 | 24 | 25 | 26 | 27 | 28 | 29 |
| 145 029 | 6 909 | 8,1 | 190 814 | 5 284 | 10,7 | 811 314 | 211 250 | 45,4 |
| 41 177 | 2 486 | 8,0 | 58 202 | 2 008 | 11,3 | 223 468 | 65 577 | 43,2 |
| 5 655 | 434 | 9,6 | 6 135 | 312 | 10,5 | 36 527 | 14 797 | 62,3 |
| 4 098 | 392 | 8,3 | 6 063 | 246 | 12,3 | 17 999 | 7 387 | 36,6 |
| 4 619 | 339 | 8,0 | 7 286 | 181 | 12,6 | 21 873 | 7 046 | 38,0 |
| 1 829 | 53 | 7,8 | 2 692 | 101 | 11,4 | 8 813 | 2 418 | 37,4 |
| 2 114 | 88 | 8,2 | 2 954 | 99 | 11,4 | 9 662 | 2 934 | 37,4 |
| 1 257 | 106 | 7,5 | 2 151 | 54 | 12,8 | 6 367 | 1 894 | 38,0 |
| 1 566 | 106 | 7,3 | 2 653 | 87 | 12,4 | 7 938 | 2 911 | 37,1 |
| 856 | 62 | 7,7 | 1 280 | 45 | 11,5 | 3 315 | 776 | 29,8 |
| 1 243 | 117 | 7,7 | 1 806 | 67 | 11,2 | 5 016 | 1 389 | 31,2 |
| 2 929 | 157 | 8,3 | 4 160 | 169 | 11,9 | 12 617 | 4 629 | 35,9 |
| 2 409 | 137 | 7,8 | 3 174 | 167 | 10,3 | 15 793 | 4 320 | 51,3 |
| 88 | 4 | 6,7 | 160 | 14 | 12,1 | 838 | 144 | 63,4 |
| 250 | 33 | 8,4 | 331 | 40 | 11,2 | 1 414 | 768 | 47,7 |
| 267 | 10 | 7,9 | 299 | 12 | 8,8 | 1 752 | 408 | 51,9 |
| 227 | 11 | 6,7 | 326 | 16 | 9,6 | 1 563 | 488 | 45,9 |
| 75 | 2 | 6,3 | 107 | 3 | 9,0 | 586 | 51 | 49,3 |
| 140 | 9 | 10,0 | 179 | 8 | 12,8 | 712 | 119 | 51,0 |
| 102 | – | 8,0 | 146 | 6 | 11,5 | 591 | 43 | 46,4 |
| 244 | 6 | 8,6 | 298 | 10 | 10,5 | 1 312 | 269 | 46,4 |
| 418 | 31 | 8,5 | 535 | 28 | 10,8 | 2 736 | 864 | 55,4 |
| 73 | 14 | 7,3 | 79 | 12 | 7,9 | 635 | 381 | 63,7 |
| 152 | 5 | 6,8 | 233 | 8 | 10,4 | 924 | 157 | 41,2 |
| 52 | – | 7,7 | 68 | 2 | 10,0 | 473 | 44 | 69,9 |
| 121 | 5 | 7,8 | 131 | 1 | 8,5 | 644 | 175 | 41,7 |
| 56 | 2 | 6,8 | 86 | 1 | 10,4 | 428 | 78 | 51,8 |
| 65 | – | 8,3 | 65 | 1 | 8,3 | 425 | 72 | 54,3 |
| 79 | 5 | 7,6 | 131 | 5 | 12,5 | 760 | 259 | 72,7 |
| 3 644 | 129 | 7,3 | 5 255 | 166 | 10,6 | 21 226 | 4 123 | 42,8 |
| 337 | 14 | 7,3 | 488 | 15 | 10,6 | 2 468 | 588 | 53,6 |
| 228 | 9 | 7,8 | 321 | 2 | 11,0 | 1 484 | 210 | 50,9 |
| 198 | 7 | 7,4 | 285 | 12 | 10,6 | 1 162 | 233 | 43,3 |
| 427 | 13 | 7,7 | 636 | 18 | 11,4 | 2 894 | 551 | 52,1 |
| 374 | 13 | 6,3 | 560 | 10 | 9,5 | 2 511 | 390 | 42,5 |
| 291 | 15 | 7,4 | 428 | 16 | 10,9 | 1 649 | 238 | 41,9 |
| 364 | 18 | 8,5 | 391 | 25 | 9,1 | 1 821 | 402 | 42,3 |
| 635 | 19 | 7,0 | 901 | 27 | 9,9 | 3 560 | 805 | 39,0 |
| 643 | 19 | 7,6 | 980 | 32 | 11,6 | 2 769 | 571 | 32,7 |
| 147 | 2 | 6,9 | 265 | 9 | 12,4 | 908 | 135 | 42,4 |

| Verwaltungsbezirk | Lfd. Nr. |
|-------------------------------------|-------------|
| Nordrhein-Westfalen | 1 |
| Düsseldorf, Regierungsbezirk | 2 |
| Düsseldorf, krfr. Stadt | 3 |
| Duisburg, krfr. Stadt | 4 |
| Essen, krfr. Stadt | 5 |
| Krefeld, krfr. Stadt | 6 |
| Mönchengladbach, krfr. Stadt | 7 |
| Mülheim an der Ruhr, krfr. St. | 8 |
| Oberhausen, krfr. Stadt | 9 |
| Remscheid, krfr. Stadt | 10 |
| Solingen, krfr. Stadt | 11 |
| Wuppertal, krfr. Stadt | 12 |
| Kleve, Kreis | 13 |
| Bedburg-Hau | 14 |
| Emmerich am Rhein, Stadt | 15 |
| Geldern, Stadt | 16 |
| Goch, Stadt | 17 |
| Issum | 18 |
| Kalkar, Stadt | 19 |
| Kerken | 20 |
| Kevelaer, Stadt | 21 |
| Kleve, Stadt | 22 |
| Kranenburg | 23 |
| Rees, Stadt | 24 |
| Rheurdt | 25 |
| Straelen, Stadt | 26 |
| Uedem | 27 |
| Wachtendonk | 28 |
| Weeze | 29 |
| Mettmann, Kreis | 30 |
| Erkrath, Stadt | 31 |
| Haan, Stadt | 32 |
| Heiligenhaus, Stadt | 33 |
| Hilden, Stadt | 34 |
| Langenfeld (Rhld.), Stadt | 35 |
| Mettmann, Stadt | 36 |
| Monheim am Rhein, Stadt | 37 |
| Ratingen, Stadt | 38 |
| Velbert, Stadt | 39 |
| Wülfrath, Stadt | 40 |

bewegung 2009

| Fortgezogene | | | Überschuss der Geborenen (+) bzw. Gestorbenen (-) | | Überschuss der Zugezogenen (+) bzw. Fortgezogenen (-) | | Gesamtveränderung | | Lfd. Nr. |
|----------------|---------------------------|--------------------|---|--------------------|---|--------------------|-------------------|--------------------|-----------|
| insgesamt | darunter Ausländer/-innen | je 1 000 Einwohner | insgesamt | je 1 000 Einwohner | insgesamt | je 1 000 Einwohner | insgesamt | je 1 000 Einwohner | |
| 30 | 31 | 32 | 33 | 34 | 35 | 36 | 37 | 38 | |
| 825 717 | 204 619 | 46,2 | -45 785 | -2,6 | -14 403 | -0,8 | -60 188 | -3,4 | 1 |
| 224 669 | 60 528 | 43,4 | -17 025 | -3,3 | -1 201 | -0,2 | -18 226 | -3,5 | 2 |
| 34 071 | 12 700 | 58,1 | -480 | -0,8 | +2 456 | +4,2 | +1 976 | +3,4 | 3 |
| 18 147 | 6 272 | 36,9 | -1 965 | -4,0 | -148 | -0,3 | -2 113 | -4,3 | 4 |
| 22 708 | 7 687 | 39,4 | -2 667 | -4,6 | -835 | -1,4 | -3 502 | -6,1 | 5 |
| 8 874 | 2 104 | 37,7 | -863 | -3,7 | -61 | -0,3 | -924 | -3,9 | 6 |
| 9 423 | 2 100 | 36,5 | -840 | -3,3 | +239 | +0,9 | -601 | -2,3 | 7 |
| 6 293 | 1 594 | 37,6 | -894 | -5,3 | +74 | +0,4 | -820 | -4,9 | 8 |
| 8 494 | 2 918 | 39,7 | -1 087 | -5,1 | -556 | -2,6 | -1 643 | -7,7 | 9 |
| 4 163 | 1 012 | 37,4 | -424 | -3,8 | -848 | -7,6 | -1 272 | -11,4 | 10 |
| 5 231 | 1 419 | 32,5 | -563 | -3,5 | -215 | -1,3 | -778 | -4,8 | 11 |
| 13 636 | 4 297 | 38,8 | -1 231 | -3,5 | -1 019 | -2,9 | -2 250 | -6,4 | 12 |
| 15 384 | 3 309 | 49,9 | -765 | -2,5 | +409 | +1,3 | -356 | -1,2 | 13 |
| 774 | 96 | 58,6 | -72 | -5,4 | +64 | +4,8 | -8 | -0,6 | 14 |
| 1 431 | 550 | 48,3 | -81 | -2,7 | -17 | -0,6 | -98 | -3,3 | 15 |
| 1 639 | 266 | 48,5 | -32 | -0,9 | +113 | +3,3 | +81 | +2,4 | 16 |
| 1 471 | 345 | 43,2 | -99 | -2,9 | +92 | +2,7 | -7 | -0,2 | 17 |
| 604 | 49 | 50,8 | -32 | -2,7 | -18 | -1,5 | -50 | -4,2 | 18 |
| 720 | 115 | 51,6 | -39 | -2,8 | -8 | -0,6 | -47 | -3,4 | 19 |
| 559 | 61 | 43,9 | -44 | -3,5 | +32 | +2,5 | -12 | -0,9 | 20 |
| 1 303 | 224 | 46,1 | -54 | -1,9 | +9 | +0,3 | -45 | -1,6 | 21 |
| 2 537 | 628 | 51,4 | -117 | -2,4 | +199 | +4,0 | +82 | +1,7 | 22 |
| 575 | 244 | 57,7 | -6 | -0,6 | +60 | +6,0 | +54 | +5,4 | 23 |
| 877 | 118 | 39,1 | -81 | -3,6 | +47 | +2,1 | -34 | -1,5 | 24 |
| 404 | 35 | 59,7 | -16 | -2,4 | +69 | +10,2 | +53 | +7,8 | 25 |
| 829 | 264 | 53,6 | -10 | -0,6 | -185 | -12,0 | -195 | -12,6 | 26 |
| 548 | 73 | 66,3 | -30 | -3,6 | -120 | -14,5 | -150 | -18,2 | 27 |
| 411 | 55 | 52,5 | - | - | +14 | +1,8 | +14 | +1,8 | 28 |
| 702 | 186 | 67,2 | -52 | -5,0 | +58 | +5,5 | +6 | +0,6 | 29 |
| 22 359 | 4 705 | 45,0 | -1 611 | -3,2 | -1 133 | -2,3 | -2 744 | -5,5 | 30 |
| 2 572 | 615 | 55,8 | -151 | -3,3 | -104 | -2,3 | -255 | -5,5 | 31 |
| 1 383 | 204 | 47,4 | -93 | -3,2 | +101 | +3,5 | +8 | +0,3 | 32 |
| 1 219 | 262 | 45,5 | -87 | -3,2 | -57 | -2,1 | -144 | -5,4 | 33 |
| 3 095 | 729 | 55,7 | -209 | -3,8 | -201 | -3,6 | -410 | -7,4 | 34 |
| 2 503 | 416 | 42,4 | -186 | -3,2 | +8 | +0,1 | -178 | -3,0 | 35 |
| 1 696 | 271 | 43,1 | -137 | -3,5 | -47 | -1,2 | -184 | -4,7 | 36 |
| 2 027 | 473 | 47,1 | -27 | -0,6 | -206 | -4,8 | -233 | -5,4 | 37 |
| 3 700 | 846 | 40,5 | -266 | -2,9 | -140 | -1,5 | -406 | -4,4 | 38 |
| 3 264 | 736 | 38,6 | -337 | -4,0 | -495 | -5,8 | -832 | -9,8 | 39 |
| 900 | 153 | 42,0 | -118 | -5,5 | +8 | +0,4 | -110 | -5,1 | 40 |

| Verwaltungsbezirk | Lfd. Nr. |
|-------------------------------------|-------------|
| Nordrhein-Westfalen | 1 |
| Düsseldorf, Regierungsbezirk | 2 |
| Düsseldorf, krfr. Stadt | 3 |
| Duisburg, krfr. Stadt | 4 |
| Essen, krfr. Stadt | 5 |
| Krefeld, krfr. Stadt | 6 |
| Mönchengladbach, krfr. Stadt | 7 |
| Mülheim an der Ruhr, krfr. St. | 8 |
| Oberhausen, krfr. Stadt | 9 |
| Remscheid, krfr. Stadt | 10 |
| Solingen, krfr. Stadt | 11 |
| Wuppertal, krfr. Stadt | 12 |
| Kleve, Kreis | 13 |
| Bedburg-Hau | 14 |
| Emmerich am Rhein, Stadt | 15 |
| Geldern, Stadt | 16 |
| Goch, Stadt | 17 |
| Issum | 18 |
| Kalkar, Stadt | 19 |
| Kerken | 20 |
| Kevelaer, Stadt | 21 |
| Kleve, Stadt | 22 |
| Kranenburg | 23 |
| Rees, Stadt | 24 |
| Rheurdt | 25 |
| Straelen, Stadt | 26 |
| Uedem | 27 |
| Wachtendonk | 28 |
| Weeze | 29 |
| Mettmann, Kreis | 30 |
| Erkrath, Stadt | 31 |
| Haan, Stadt | 32 |
| Heiligenhaus, Stadt | 33 |
| Hilden, Stadt | 34 |
| Langenfeld (Rhld.), Stadt | 35 |
| Mettmann, Stadt | 36 |
| Monheim am Rhein, Stadt | 37 |
| Ratingen, Stadt | 38 |
| Velbert, Stadt | 39 |
| Wülfrath, Stadt | 40 |

Wahlen

| Kommunalwahlen ⁵⁾ am 30.08.2009 | | | | | | Landtagswahl ⁶⁾ am 09.05.2010 | | | | | |
|--|--------------------------|--------------------------|--------------------------|-------------------------|-------------------------|--|---------------------|-------------|-------------|------------|-------------------------|
| Wahlbeteiligung | CDU | SPD | GRÜNE | FDP | DIE LINKE ⁷⁾ | Wahlbeteiligung | CDU | SPD | GRÜNE | FDP | DIE LINKE ⁷⁾ |
| % | Stimmenanteile in % | | | | | % | Stimmenanteile in % | | | | |
| 39 | 40 | 41 | 42 | 43 | 44 | 45 | 46 | 47 | 48 | 49 | 50 |
| 52,4⁸⁾ | 38,6⁸⁾ | 29,4⁸⁾ | 12,0⁸⁾ | 9,2⁸⁾ | 4,4⁸⁾ | 59,3 | 34,6 | 34,5 | 12,1 | 6,7 | 5,6 |
| 49,3 | 38,5 | 29,5 | 11,9 | 9,2 | 5,0 | 58,9 | 33,5 | 34,7 | 11,8 | 7,1 | 5,9 |
| 44,6 | 42,6 | 23,3 | 14,6 | 10,2 | 5,4 | 61,1 | 35,0 | 29,0 | 15,2 | 8,7 | 6,0 |
| 45,7 | 33,6 | 39,0 | 8,4 | 4,4 | 7,6 | 54,2 | 24,1 | 44,9 | 9,5 | 3,9 | 8,0 |
| 47,3 | 31,9 | 37,2 | 11,4 | 6,4 | 5,6 | 58,8 | 28,8 | 40,5 | 12,0 | 5,4 | 6,5 |
| 48,7 | 35,6 | 30,7 | 14,4 | 10,2 | 3,7 | 56,4 | 34,1 | 32,4 | 13,1 | 8,3 | 5,8 |
| 45,5 | 36,0 | 29,0 | 11,9 | 10,1 | 4,2 | 51,7 | 38,8 | 29,4 | 11,1 | 7,9 | 6,1 |
| 51,8 | 25,2 | 34,3 | 10,7 | 11,2 | 4,4 | 64,4 | 28,6 | 41,1 | 12,5 | 5,9 | 5,7 |
| 46,1 | 30,0 | 44,0 | 10,4 | 7,0 | 8,5 | 56,9 | 24,2 | 48,1 | 9,8 | 4,0 | 7,0 |
| 47,4 | 36,2 | 31,5 | 9,6 | 10,3 | 5,5 | 55,4 | 32,5 | 33,9 | 10,6 | 7,7 | 6,5 |
| 47,2 | 33,4 | 23,7 | 13,1 | 11,3 | 4,4 | 58,2 | 32,0 | 32,3 | 12,6 | 8,4 | 6,7 |
| 45,1 | 35,7 | 27,1 | 15,3 | 7,7 | 6,4 | 57,3 | 28,1 | 34,8 | 14,3 | 6,6 | 8,0 |
| 53,0 | 51,9 | 22,9 | 10,8 | 10,9 | 3,5 | 58,7 | 44,5 | 28,7 | 9,8 | 7,8 | 4,2 |
| 59,5 | 49,4 | 17,7 | 15,6 | 17,3 | x | 61,9 | 47,2 | 26,5 | 10,0 | 9,0 | 3,0 |
| 49,1 | 41,4 | 23,8 | 5,3 | 4,5 | 4,5 | 55,5 | 38,5 | 35,6 | 9,2 | 6,2 | 6,0 |
| 51,5 | 46,1 | 31,6 | 8,4 | 10,7 | 3,2 | 59,1 | 44,3 | 27,8 | 9,9 | 8,4 | 4,4 |
| 49,4 | 48,8 | 18,0 | 6,3 | 8,6 | x | 55,7 | 44,9 | 28,2 | 9,5 | 7,6 | 4,3 |
| 60,8 | 53,8 | 32,1 | x | 14,2 | x | 67,2 | 42,2 | 31,9 | 8,0 | 7,8 | 5,0 |
| 50,5 | 53,9 | 18,4 | 9,3 | 8,6 | x | 56,1 | 47,0 | 26,8 | 8,2 | 8,1 | 4,8 |
| 62,9 | 49,8 | 20,6 | x | 12,4 | x | 65,0 | 42,9 | 29,5 | 10,5 | 8,7 | 3,5 |
| 56,7 | 47,7 | 15,5 | 8,7 | 7,8 | 1,4 | 59,6 | 48,7 | 25,0 | 9,5 | 7,9 | 3,5 |
| 45,1 | 47,0 | 23,6 | 12,3 | 10,0 | 2,7 | 53,6 | 42,3 | 29,6 | 11,5 | 7,7 | 4,3 |
| 56,0 | 52,0 | 29,3 | 9,1 | 9,7 | x | 61,8 | 50,3 | 26,8 | 8,9 | 7,3 | 2,7 |
| 52,3 | 48,7 | 27,2 | 15,2 | 9,0 | x | 59,6 | 38,8 | 34,2 | 10,7 | 6,6 | 4,7 |
| 64,4 | 45,1 | 24,3 | 14,9 | 15,7 | x | 69,9 | 38,9 | 31,9 | 10,9 | 8,3 | 5,0 |
| 60,7 | 58,9 | 14,9 | 4,5 | 14,6 | x | 60,6 | 56,3 | 20,4 | 8,2 | 7,8 | 3,0 |
| 63,3 | 55,1 | 22,5 | 6,6 | 15,7 | x | 63,3 | 49,2 | 26,1 | 8,1 | 8,4 | 3,3 |
| 59,5 | 44,9 | 11,9 | 9,0 | 8,1 | x | 63,2 | 46,2 | 22,8 | 12,0 | 9,7 | 3,4 |
| 49,7 | 62,2 | 31,4 | x | 6,3 | x | 53,6 | 45,8 | 27,7 | 8,3 | 7,0 | 4,3 |
| 53,3 | 41,5 | 23,3 | 13,4 | 10,6 | 4,3 | 61,8 | 36,4 | 31,3 | 12,6 | 8,1 | 5,0 |
| 53,0 | 34,8 | 22,6 | 15,5 | 7,3 | 1,1 | 63,4 | 34,7 | 29,7 | 15,8 | 8,6 | 4,9 |
| 58,5 | 38,6 | 25,4 | x | 16,9 | 3,4 | 66,8 | 36,7 | 29,1 | 13,6 | 10,2 | 4,6 |
| 55,1 | 45,8 | 24,1 | x | 16,0 | x | 61,7 | 36,7 | 33,4 | 10,2 | 7,5 | 5,4 |
| 53,2 | 30,2 | 29,5 | 9,0 | 13,1 | x | 60,5 | 34,0 | 31,8 | 14,6 | 7,8 | 4,9 |
| 55,1 | 55,6 | 13,8 | 11,5 | 6,9 | 1,0 | 62,1 | 41,0 | 26,8 | 13,5 | 7,6 | 4,4 |
| 53,6 | 35,8 | 21,6 | 14,5 | 14,2 | 1,7 | 62,4 | 38,4 | 29,3 | 11,7 | 10,1 | 4,3 |
| 54,6 | 30,2 | 20,3 | 6,5 | 6,4 | 2,7 | 58,6 | 33,7 | 34,2 | 11,2 | 6,6 | 5,9 |
| 53,0 | 31,8 | 18,9 | 9,8 | 9,0 | x | 63,1 | 39,7 | 28,6 | 12,8 | 9,4 | 4,1 |
| 48,3 | 35,4 | 24,0 | 9,5 | 7,2 | 6,2 | 59,3 | 32,1 | 37,1 | 10,8 | 6,4 | 6,2 |
| 58,4 | 31,4 | 21,8 | 7,7 | 8,6 | x | 62,7 | 34,2 | 34,8 | 10,2 | 7,7 | 6,3 |

| Verwaltungsbezirk | Lfd. Nr. |
|-------------------------------------|-------------|
| Nordrhein-Westfalen | 1 |
| Düsseldorf, Regierungsbezirk | 2 |
| Düsseldorf, krfr. Stadt | 3 |
| Duisburg, krfr. Stadt | 4 |
| Essen, krfr. Stadt | 5 |
| Krefeld, krfr. Stadt | 6 |
| Mönchengladbach, krfr. Stadt | 7 |
| Mülheim an der Ruhr, krfr. St. | 8 |
| Oberhausen, krfr. Stadt | 9 |
| Remscheid, krfr. Stadt | 10 |
| Solingen, krfr. Stadt | 11 |
| Wuppertal, krfr. Stadt | 12 |
| Kleve, Kreis | 13 |
| Bedburg-Hau | 14 |
| Emmerich am Rhein, Stadt | 15 |
| Geldern, Stadt | 16 |
| Goch, Stadt | 17 |
| Issum | 18 |
| Kalkar, Stadt | 19 |
| Kerken | 20 |
| Kevelaer, Stadt | 21 |
| Kleve, Stadt | 22 |
| Kranenburg | 23 |
| Rees, Stadt | 24 |
| Rheurdt | 25 |
| Straelen, Stadt | 26 |
| Uedem | 27 |
| Wachtendonk | 28 |
| Weeze | 29 |
| Mettmann, Kreis | 30 |
| Erkrath, Stadt | 31 |
| Haan, Stadt | 32 |
| Heiligenhaus, Stadt | 33 |
| Hilden, Stadt | 34 |
| Langenfeld (Rhld.), Stadt | 35 |
| Mettmann, Stadt | 36 |
| Monheim am Rhein, Stadt | 37 |
| Ratingen, Stadt | 38 |
| Velbert, Stadt | 39 |
| Wülfrath, Stadt | 40 |

| Wahlen | | | | | | | | | | | | Lfd. Nr. |
|---|---------------------|-------------|-------------|-------------|-----------------------------|---------------------------|---------------------|-------------|-------------|-------------|-----------------------------|-------------|
| Bundestagswahl ⁽⁶⁾ am 27.09.2009 | | | | | | Europawahl am 07.06.2009 | | | | | | |
| Wahl- beteili- gung | CDU | SPD | FDP | GRÜNE | DIE LINKE ⁽⁷⁾ | Wahl- beteili- gung | CDU | SPD | GRÜNE | FDP | DIE LINKE ⁽⁷⁾ | |
| % | Stimmenanteile in % | | | | | % | Stimmenanteile in % | | | | | |
| 51 | 52 | 53 | 54 | 55 | 56 | 57 | 58 | 59 | 60 | 61 | 62 | |
| 71,4 | 33,1 | 28,5 | 14,9 | 10,1 | 8,4 | 41,8 | 38,0 | 25,6 | 12,5 | 12,3 | 4,6 | 1 |
| 70,1 | 32,0 | 29,0 | 15,2 | 9,8 | 8,9 | 39,7 | 36,8 | 25,6 | 12,3 | 13,1 | 5,0 | 2 |
| 71,1 | 32,1 | 24,2 | 17,9 | 12,6 | 8,6 | 39,6 | 36,5 | 21,3 | 15,8 | 15,2 | 4,6 | 3 |
| 64,8 | 25,1 | 38,2 | 9,3 | 8,5 | 12,5 | 33,6 | 28,5 | 35,1 | 11,3 | 8,4 | 7,6 | 4 |
| 69,7 | 27,2 | 35,0 | 12,3 | 10,3 | 9,7 | 38,1 | 32,5 | 30,0 | 13,4 | 10,5 | 5,9 | 5 |
| 68,1 | 32,6 | 27,5 | 15,7 | 10,8 | 8,6 | 39,1 | 37,5 | 23,5 | 13,6 | 13,8 | 4,6 | 6 |
| 63,9 | 35,0 | 24,5 | 18,0 | 8,9 | 8,3 | 35,6 | 39,1 | 21,5 | 11,3 | 16,4 | 4,8 | 7 |
| 73,7 | 27,3 | 34,2 | 14,3 | 10,3 | 9,3 | 40,9 | 31,2 | 30,0 | 13,1 | 12,7 | 5,8 | 8 |
| 68,5 | 24,1 | 39,5 | 10,0 | 8,9 | 11,6 | 35,2 | 28,3 | 36,6 | 11,0 | 9,2 | 7,0 | 9 |
| 68,9 | 32,5 | 27,8 | 15,7 | 8,7 | 9,8 | 38,1 | 35,8 | 25,5 | 11,0 | 14,3 | 5,4 | 10 |
| 70,1 | 31,5 | 26,2 | 16,7 | 10,6 | 9,4 | 41,0 | 35,7 | 23,9 | 12,4 | 14,3 | 5,7 | 11 |
| 68,2 | 29,2 | 27,2 | 14,0 | 12,7 | 11,2 | 39,0 | 31,8 | 25,1 | 15,9 | 12,3 | 6,4 | 12 |
| 70,1 | 42,2 | 23,5 | 16,1 | 7,9 | 6,1 | 43,0 | 48,9 | 20,7 | 9,3 | 12,6 | 3,1 | 13 |
| 72,4 | 44,1 | 21,9 | 17,3 | 8,4 | 4,3 | 46,8 | 50,2 | 19,6 | 9,6 | 13,2 | 2,2 | 14 |
| 66,3 | 38,6 | 29,8 | 12,6 | 7,3 | 8,0 | 40,0 | 44,9 | 26,9 | 8,5 | 10,3 | 3,8 | 15 |
| 70,7 | 41,3 | 22,3 | 18,5 | 7,4 | 6,4 | 41,4 | 48,8 | 19,4 | 9,2 | 13,8 | 3,6 | 16 |
| 68,2 | 42,9 | 22,3 | 16,2 | 7,4 | 6,5 | 40,4 | 49,5 | 20,2 | 8,6 | 12,6 | 2,9 | 17 |
| 78,3 | 39,1 | 26,7 | 15,8 | 6,6 | 6,9 | 47,4 | 44,7 | 24,2 | 7,9 | 13,1 | 3,9 | 18 |
| 68,2 | 44,4 | 21,6 | 16,1 | 7,4 | 6,3 | 40,8 | 50,6 | 18,9 | 8,1 | 13,1 | 3,6 | 19 |
| 76,7 | 39,3 | 23,8 | 18,2 | 8,1 | 6,2 | 48,2 | 47,0 | 21,1 | 10,9 | 13,1 | 2,8 | 20 |
| 71,2 | 45,7 | 20,3 | 17,1 | 7,6 | 5,0 | 42,8 | 51,6 | 17,7 | 9,1 | 13,3 | 2,6 | 21 |
| 64,6 | 40,3 | 25,1 | 15,2 | 9,3 | 6,2 | 41,9 | 46,4 | 21,8 | 11,0 | 12,7 | 3,0 | 22 |
| 74,7 | 48,2 | 23,7 | 13,3 | 7,1 | 3,8 | 48,3 | 52,9 | 19,8 | 9,4 | 11,0 | 1,9 | 23 |
| 70,5 | 38,0 | 27,8 | 13,4 | 9,6 | 6,9 | 42,1 | 45,5 | 24,5 | 10,1 | 10,6 | 3,6 | 24 |
| 78,8 | 36,9 | 25,6 | 16,0 | 9,5 | 7,3 | 51,5 | 45,0 | 22,1 | 10,6 | 13,6 | 3,4 | 25 |
| 73,8 | 50,4 | 16,8 | 18,4 | 6,5 | 4,3 | 45,3 | 58,4 | 14,0 | 8,0 | 13,1 | 2,0 | 26 |
| 73,4 | 46,5 | 20,6 | 16,8 | 6,4 | 5,6 | 47,6 | 54,7 | 17,7 | 6,9 | 12,8 | 2,8 | 27 |
| 75,3 | 42,3 | 18,1 | 20,8 | 9,3 | 4,6 | 47,4 | 49,7 | 14,9 | 11,2 | 15,4 | 2,9 | 28 |
| 65,2 | 46,2 | 22,7 | 13,7 | 6,4 | 6,3 | 37,9 | 51,4 | 21,8 | 7,3 | 10,6 | 3,0 | 29 |
| 73,3 | 34,4 | 25,7 | 17,6 | 9,9 | 7,5 | 43,0 | 38,1 | 22,9 | 12,4 | 15,3 | 4,2 | 30 |
| 74,8 | 33,2 | 25,1 | 17,8 | 11,6 | 7,6 | 45,1 | 36,8 | 23,0 | 13,6 | 15,3 | 4,4 | 31 |
| 76,1 | 34,1 | 24,1 | 20,4 | 10,8 | 6,3 | 50,1 | 36,3 | 21,0 | 13,5 | 19,4 | 3,4 | 32 |
| 72,9 | 34,4 | 27,5 | 15,8 | 8,7 | 8,5 | 43,8 | 38,1 | 24,1 | 10,2 | 15,0 | 5,3 | 33 |
| 74,5 | 33,1 | 26,1 | 18,3 | 10,2 | 7,3 | 41,2 | 35,7 | 23,2 | 13,6 | 15,9 | 4,1 | 34 |
| 72,8 | 39,3 | 21,8 | 17,6 | 10,4 | 6,0 | 45,1 | 43,9 | 19,4 | 12,7 | 14,2 | 3,3 | 35 |
| 74,1 | 35,1 | 23,6 | 20,6 | 9,6 | 6,2 | 43,2 | 39,2 | 20,7 | 12,1 | 17,6 | 3,3 | 36 |
| 70,5 | 33,2 | 28,0 | 14,9 | 9,2 | 8,6 | 40,0 | 36,2 | 26,5 | 11,5 | 12,9 | 4,5 | 37 |
| 74,2 | 36,3 | 24,1 | 19,5 | 9,6 | 6,4 | 41,9 | 40,8 | 20,5 | 12,4 | 16,9 | 3,4 | 38 |
| 71,1 | 30,7 | 29,8 | 14,6 | 9,6 | 9,7 | 40,5 | 34,8 | 27,2 | 11,6 | 12,3 | 5,8 | 39 |
| 73,4 | 33,3 | 28,2 | 16,0 | 8,5 | 9,1 | 45,3 | 35,7 | 25,3 | 11,0 | 15,0 | 5,5 | 40 |

| Verwaltungsbezirk | Lfd. Nr. |
|-------------------------------------|-------------|
| Nordrhein-Westfalen | 1 |
| Düsseldorf, Regierungsbezirk | 2 |
| Düsseldorf, krfr. Stadt | 3 |
| Duisburg, krfr. Stadt | 4 |
| Essen, krfr. Stadt | 5 |
| Krefeld, krfr. Stadt | 6 |
| Mönchengladbach, krfr. Stadt | 7 |
| Mülheim an der Ruhr, krfr. St. | 8 |
| Oberhausen, krfr. Stadt | 9 |
| Remscheid, krfr. Stadt | 10 |
| Solingen, krfr. Stadt | 11 |
| Wuppertal, krfr. Stadt | 12 |
| Kleve, Kreis | 13 |
| Bedburg-Hau | 14 |
| Emmerich am Rhein, Stadt | 15 |
| Geldern, Stadt | 16 |
| Goch, Stadt | 17 |
| Issum | 18 |
| Kalkar, Stadt | 19 |
| Kerken | 20 |
| Kevelaer, Stadt | 21 |
| Kleve, Stadt | 22 |
| Kranenburg | 23 |
| Rees, Stadt | 24 |
| Rheurdt | 25 |
| Straelen, Stadt | 26 |
| Uedem | 27 |
| Wachtendonk | 28 |
| Weeze | 29 |
| Mettmann, Kreis | 30 |
| Erkrath, Stadt | 31 |
| Haan, Stadt | 32 |
| Heiligenhaus, Stadt | 33 |
| Hilden, Stadt | 34 |
| Langenfeld (Rhld.), Stadt | 35 |
| Mettmann, Stadt | 36 |
| Monheim am Rhein, Stadt | 37 |
| Ratingen, Stadt | 38 |
| Velbert, Stadt | 39 |
| Wülfrath, Stadt | 40 |

Allgemeinbildende

| Grundschulen ¹⁰⁾ | | | | Hauptschulen | | | | |
|-----------------------------|----------------|---------------|---------------|--------------|----------------|---------------|------------------|---------------|
| Anzahl | Schülerbestand | | Lehrkräfte | Anzahl | Schülerbestand | | | Lehrkräfte |
| | insgesamt | ausländisch % | | | insgesamt | und zwar | | |
| | | | | | | ausländisch % | 7. Schuljahrgang | |
| 63 | 64 | 65 | 66 | 67 | 68 | 69 | 70 | 71 |
| 3 224 | 680 892 | 11,9 | 41 176 | 672 | 201 853 | 22,1 | 34 640 | 16 763 |
| 876 | 186 450 | 15,3 | 11 367 | 166 | 50 680 | 25,9 | 8 904 | 4 211 |
| 89 | 18 271 | 15,6 | 1 179 | 14 | 4 072 | 35,0 | 695 | 341 |
| 86 | 18 131 | 38,3 | 1 120 | 17 | 4 139 | 39,3 | 772 | 378 |
| 96 | 18 942 | 19,0 | 1 144 | 14 | 3 492 | 30,6 | 630 | 310 |
| 31 | 8 432 | 13,3 | 507 | 8 | 2 410 | 25,3 | 436 | 197 |
| 44 | 9 756 | 14,3 | 603 | 12 | 4 055 | 24,1 | 784 | 319 |
| 25 | 5 586 | 18,0 | 345 | 3 | 862 | 33,8 | 145 | 83 |
| 40 | 7 488 | 19,4 | 465 | 7 | 1 710 | 33,0 | 333 | 167 |
| 21 | 4 306 | 11,4 | 282 | 5 | 1 694 | 32,1 | 277 | 159 |
| 22 | 5 927 | 11,5 | 383 | 4 | 1 718 | 37,3 | 330 | 145 |
| 60 | 12 411 | 18,1 | 754 | 13 | 4 147 | 34,0 | 695 | 355 |
| 58 | 12 371 | 6,7 | 726 | 19 | 6 208 | 7,2 | 1 039 | 446 |
| 2 | 503 | 2,6 | 27 | 1 | 255 | 11,0 | 42 | 17 |
| 6 | 1 182 | 12,6 | 68 | 2 | 561 | 12,3 | 115 | 40 |
| 7 | 1 370 | 6,1 | 79 | 2 | 563 | 8,5 | 102 | 44 |
| 6 | 1 359 | 5,9 | 76 | 2 | 584 | 5,0 | 80 | 43 |
| 2 | 435 | 1,4 | 24 | 1 | 252 | 1,6 | 46 | 19 |
| 3 | 590 | 6,1 | 35 | 1 | 295 | 10,5 | 48 | 19 |
| 2 | 492 | 2,0 | 28 | 1 | 268 | 1,5 | 45 | 18 |
| 6 | 1 259 | 4,1 | 70 | 1 | 503 | 7,8 | 84 | 38 |
| 10 | 1 725 | 12,2 | 110 | 3 | 1 060 | 7,5 | 181 | 71 |
| 2 | 411 | 14,1 | 28 | 1 | 212 | 8,0 | 38 | 16 |
| 4 | 988 | 3,7 | 55 | 1 | 447 | 4,9 | 74 | 33 |
| 1 | 253 | 2,0 | 16 | 1 | 98 | 2,0 | 15 | 9 |
| 2 | 640 | 3,4 | 40 | 1 | 611 | 5,1 | 89 | 45 |
| 1 | 365 | 1,9 | 23 | 1 | 499 | 8,6 | 80 | 34 |
| 2 | 339 | 2,7 | 20 | – | – | – | – | – |
| 2 | 460 | 10,2 | 27 | – | – | – | – | – |
| 87 | 18 181 | 10,1 | 1 134 | 14 | 3 943 | 28,8 | 685 | 347 |
| 8 | 1 609 | 7,8 | 111 | 2 | 527 | 20,3 | 87 | 47 |
| 5 | 1 134 | 7,2 | 67 | 1 | 388 | 25,3 | 55 | 31 |
| 5 | 1 008 | 13,9 | 64 | 1 | 60 | 50,0 | – | 8 |
| 10 | 2 053 | 6,8 | 118 | 1 | 274 | 28,5 | 55 | 24 |
| 11 | 2 118 | 5,6 | 130 | 2 | 655 | 19,1 | 106 | 50 |
| 5 | 1 461 | 7,9 | 86 | 1 | 255 | 36,1 | 45 | 23 |
| 7 | 1 526 | 8,4 | 100 | 1 | 300 | 42,7 | 67 | 25 |
| 16 | 3 439 | 8,9 | 210 | 1 | 259 | 38,6 | 53 | 25 |
| 16 | 2 992 | 17,6 | 191 | 3 | 913 | 33,2 | 170 | 92 |
| 4 | 841 | 18,0 | 57 | 1 | 312 | 23,7 | 47 | 22 |

| Verwaltungsbezirk | Lfd. Nr. |
|-------------------------------------|-------------|
| Nordrhein-Westfalen | 1 |
| Düsseldorf, Regierungsbezirk | 2 |
| Düsseldorf, krfr. Stadt | 3 |
| Duisburg, krfr. Stadt | 4 |
| Essen, krfr. Stadt | 5 |
| Krefeld, krfr. Stadt | 6 |
| Mönchengladbach, krfr. Stadt | 7 |
| Mülheim an der Ruhr, krfr. St. | 8 |
| Oberhausen, krfr. Stadt | 9 |
| Remscheid, krfr. Stadt | 10 |
| Solingen, krfr. Stadt | 11 |
| Wuppertal, krfr. Stadt | 12 |
| Kleve, Kreis | 13 |
| Bedburg-Hau | 14 |
| Emmerich am Rhein, Stadt | 15 |
| Geldern, Stadt | 16 |
| Goch, Stadt | 17 |
| Issum | 18 |
| Kalkar, Stadt | 19 |
| Kerken | 20 |
| Kevelaer, Stadt | 21 |
| Kleve, Stadt | 22 |
| Kranenburg | 23 |
| Rees, Stadt | 24 |
| Rheurdt | 25 |
| Straelen, Stadt | 26 |
| Uedem | 27 |
| Wachtendonk | 28 |
| Weeze | 29 |
| Mettmann, Kreis | 30 |
| Erkrath, Stadt | 31 |
| Haan, Stadt | 32 |
| Heiligenhaus, Stadt | 33 |
| Hilden, Stadt | 34 |
| Langenfeld (Rhld.), Stadt | 35 |
| Mettmann, Stadt | 36 |
| Monheim am Rhein, Stadt | 37 |
| Ratingen, Stadt | 38 |
| Velbert, Stadt | 39 |
| Wülfrath, Stadt | 40 |

Schulen am 15.10.2009

| Schulen am 15.10.2009 | | | | | | | | | | | | Lfd. Nr. |
|-----------------------|----------------|------------------------------|---------------|------------|----------------|------------------------------|---------------|------------------------------|----------------|------------------------------|---------------|-------------|
| Realschulen | | | | Gymnasien | | | | Gesamtschulen ¹¹⁾ | | | | |
| Anzahl | Schülerbestand | | Lehrkräfte | Anzahl | Schülerbestand | | Lehrkräfte | Anzahl | Schülerbestand | | Lehrkräfte | |
| | insgesamt | darunter 7. Schuljahrgang | | | insgesamt | darunter 7. Schuljahrgang | | | insgesamt | darunter 7. Schuljahrgang | | |
| 72 | 73 | 74 | 75 | 76 | 77 | 78 | 79 | 80 | 81 | 82 | 83 | |
| 559 | 316 411 | 55 515 | 18 062 | 630 | 596 672 | 71 036 | 38 429 | 221 | 234 958 | 32 227 | 17 523 | 1 |
| 130 | 75 652 | 13 262 | 4 368 | 171 | 163 347 | 19 565 | 10 519 | 78 | 83 414 | 11 298 | 6 100 | 2 |
| 13 | 6 568 | 1 118 | 369 | 21 | 19 001 | 2 225 | 1 230 | 6 | 5 243 | 742 | 437 | 3 |
| 10 | 5 417 | 957 | 316 | 13 | 12 427 | 1 435 | 806 | 13 | 13 172 | 1 863 | 966 | 4 |
| 15 | 7 883 | 1 384 | 455 | 21 | 19 253 | 2 308 | 1 237 | 8 | 9 194 | 1 254 | 680 | 5 |
| 5 | 3 251 | 603 | 206 | 9 | 7 550 | 914 | 490 | 4 | 4 267 | 579 | 315 | 6 |
| 4 | 2 693 | 457 | 155 | 9 | 8 485 | 1 031 | 536 | 5 | 4 748 | 613 | 354 | 7 |
| 3 | 2 066 | 378 | 132 | 5 | 4 903 | 541 | 316 | 3 | 3 686 | 455 | 272 | 8 |
| 3 | 2 483 | 425 | 130 | 5 | 5 411 | 645 | 341 | 4 | 4 857 | 680 | 338 | 9 |
| 2 | 1 371 | 225 | 71 | 4 | 3 479 | 407 | 231 | 2 | 2 548 | 337 | 183 | 10 |
| 3 | 2 081 | 347 | 112 | 4 | 4 263 | 493 | 278 | 3 | 4 040 | 540 | 289 | 11 |
| 7 | 4 339 | 783 | 250 | 9 | 10 019 | 1 106 | 673 | 5 | 5 944 | 768 | 443 | 12 |
| 10 | 6 879 | 1 183 | 377 | 12 | 9 328 | 1 141 | 581 | 1 | 1 146 | 144 | 83 | 13 |
| — | — | — | — | — | — | — | — | — | — | — | — | 14 |
| 1 | 710 | 134 | 42 | 1 | 856 | 100 | 53 | — | — | — | — | 15 |
| 3 | 2 151 | 339 | 116 | 2 | 1 919 | 213 | 121 | — | — | — | — | 16 |
| 1 | 690 | 113 | 37 | 2 | 1 775 | 239 | 109 | 1 | 1 146 | 144 | 83 | 17 |
| — | — | — | — | — | — | — | — | — | — | — | — | 18 |
| 1 | 521 | 75 | 30 | 1 | 547 | 68 | 36 | — | — | — | — | 19 |
| — | — | — | — | — | — | — | — | — | — | — | — | 20 |
| 1 | 816 | 150 | 42 | 1 | 727 | 90 | 45 | — | — | — | — | 21 |
| 2 | 1 328 | 255 | 71 | 3 | 1 943 | 245 | 122 | — | — | — | — | 22 |
| — | — | — | — | — | — | — | — | — | — | — | — | 23 |
| 1 | 663 | 117 | 39 | 1 | 832 | 112 | 46 | — | — | — | — | 24 |
| — | — | — | — | — | — | — | — | — | — | — | — | 25 |
| — | — | — | — | 1 | 729 | 74 | 49 | — | — | — | — | 26 |
| — | — | — | — | — | — | — | — | — | — | — | — | 27 |
| — | — | — | — | — | — | — | — | — | — | — | — | 28 |
| — | — | — | — | — | — | — | — | — | — | — | — | 29 |
| 19 | 9 297 | 1 712 | 552 | 17 | 15 390 | 1 922 | 1 024 | 6 | 5 851 | 831 | 433 | 30 |
| 2 | 765 | 140 | 46 | 2 | 1 674 | 217 | 114 | — | — | — | — | 31 |
| 1 | 541 | 109 | 34 | 1 | 893 | 140 | 57 | — | — | — | — | 32 |
| 1 | 461 | 75 | 28 | 1 | 713 | 84 | 47 | 1 | 886 | 113 | 61 | 33 |
| 3 | 1 814 | 331 | 103 | 2 | 2 100 | 271 | 144 | — | — | — | — | 34 |
| 2 | 1 048 | 197 | 62 | 1 | 1 330 | 175 | 88 | 1 | 1 271 | 166 | 97 | 35 |
| 1 | 518 | 98 | 28 | 2 | 1 613 | 211 | 108 | — | — | — | — | 36 |
| 1 | 475 | 82 | 26 | 1 | 1 356 | 157 | 90 | 1 | 1 207 | 171 | 85 | 37 |
| 4 | 1 837 | 351 | 111 | 3 | 2 539 | 325 | 165 | 1 | 972 | 150 | 75 | 38 |
| 2 | 1 145 | 208 | 68 | 3 | 2 156 | 225 | 135 | 2 | 1 515 | 231 | 115 | 39 |
| 2 | 693 | 121 | 46 | 1 | 1 016 | 117 | 76 | — | — | — | — | 40 |

| Verwaltungsbezirk | Lfd. Nr. |
|-------------------------------------|-------------|
| Nordrhein-Westfalen | 1 |
| Düsseldorf, Regierungsbezirk | 2 |
| Düsseldorf, krfr. Stadt | 3 |
| Duisburg, krfr. Stadt | 4 |
| Essen, krfr. Stadt | 5 |
| Krefeld, krfr. Stadt | 6 |
| Mönchengladbach, krfr. Stadt | 7 |
| Mülheim an der Ruhr, krfr. St. | 8 |
| Oberhausen, krfr. Stadt | 9 |
| Remscheid, krfr. Stadt | 10 |
| Solingen, krfr. Stadt | 11 |
| Wuppertal, krfr. Stadt | 12 |
| Kleve, Kreis | 13 |
| Bedburg-Hau | 14 |
| Emmerich am Rhein, Stadt | 15 |
| Geldern, Stadt | 16 |
| Goch, Stadt | 17 |
| Issum | 18 |
| Kalkar, Stadt | 19 |
| Kerken | 20 |
| Kevelaer, Stadt | 21 |
| Kleve, Stadt | 22 |
| Kranenburg | 23 |
| Rees, Stadt | 24 |
| Rheurdt | 25 |
| Straelen, Stadt | 26 |
| Uedem | 27 |
| Wachtendonk | 28 |
| Weeze | 29 |
| Mettmann, Kreis | 30 |
| Erkrath, Stadt | 31 |
| Haan, Stadt | 32 |
| Heiligenhaus, Stadt | 33 |
| Hilden, Stadt | 34 |
| Langenfeld (Rhld.), Stadt | 35 |
| Mettmann, Stadt | 36 |
| Monheim am Rhein, Stadt | 37 |
| Ratingen, Stadt | 38 |
| Velbert, Stadt | 39 |
| Wülfrath, Stadt | 40 |

Arbeitslose am 30.06.2010¹²⁾

| insgesamt | weiblich | Ausländer/ -innen | im Alter von ... Jahren | | |
|----------------|----------------|----------------------|-------------------------|---------------|----------------|
| | | | unter 20 | unter 25 | 55 und mehr |
| 84 | 85 | 86 | 87 | 88 | 89 |
| 774 453 | 352 299 | 160 918 | 12 084 | 73 765 | 114 779 |
| 247 192 | 112 251 | 56 571 | 3 551 | 21 596 | 36 468 |
| 28 673 | 12 545 | 8 661 | 286 | 1 637 | 4 392 |
| 32 318 | 14 914 | 9 030 | 436 | 2 868 | 3 697 |
| 33 895 | 15 007 | 7 388 | 386 | 2 946 | 4 883 |
| 12 967 | 5 744 | 2 604 | 164 | 989 | 1 932 |
| 15 260 | 6 888 | 2 919 | 331 | 1 570 | 2 068 |
| 7 168 | 3 361 | 1 979 | 16 | 233 | 1 339 |
| 12 590 | 5 738 | 2 851 | 254 | 1 358 | 1 603 |
| 6 037 | 2 697 | 1 586 | 70 | 534 | 887 |
| 7 216 | 3 239 | 1 974 | 106 | 721 | 1 104 |
| 20 419 | 9 205 | 5 426 | 435 | 2 163 | 2 672 |
| 8 854 | 4 486 | 1 063 | 167 | 1 022 | 1 738 |
| 228 | 101 | 21 | 5 | 26 | 36 |
| 1 052 | 532 | 199 | 5 | 74 | 216 |
| 960 | 456 | 98 | 6 | 93 | 189 |
| 1 034 | 546 | 130 | 10 | 105 | 202 |
| 203 | 97 | 19 | 4 | 27 | 47 |
| 418 | 216 | 40 | 21 | 80 | 69 |
| 171 | 93 | 13 | 8 | 20 | 44 |
| 811 | 441 | 105 | 8 | 88 | 157 |
| 2 116 | 1 042 | 263 | 55 | 286 | 374 |
| 159 | 64 | 19 | 5 | 20 | 44 |
| 632 | 322 | 51 | 9 | 60 | 135 |
| 143 | 77 | 4 | 5 | 14 | 38 |
| 357 | 197 | 35 | 11 | 46 | 66 |
| 159 | 86 | 9 | 4 | 35 | 25 |
| 118 | 54 | 6 | 3 | 17 | 32 |
| 293 | 162 | 51 | 8 | 31 | 64 |
| 17 948 | 8 039 | 4 000 | 240 | 1 464 | 3 031 |
| 1 982 | 956 | 404 | 26 | 130 | 340 |
| 1 023 | 482 | 210 | 16 | 84 | 168 |
| 1 179 | 521 | 324 | 18 | 102 | 206 |
| 1 924 | 873 | 413 | 23 | 181 | 321 |
| 1 600 | 670 | 298 | 25 | 150 | 292 |
| 1 306 | 579 | 253 | 14 | 85 | 222 |
| 1 504 | 641 | 369 | 21 | 136 | 219 |
| 2 852 | 1 291 | 608 | 28 | 170 | 523 |
| 3 807 | 1 660 | 948 | 59 | 339 | 591 |
| 771 | 366 | 173 | 10 | 87 | 149 |

| Verwaltungsbezirk | Lfd. Nr. |
|-------------------------------------|-------------|
| Nordrhein-Westfalen | 1 |
| Düsseldorf, Regierungsbezirk | 2 |
| Düsseldorf, krfr. Stadt | 3 |
| Duisburg, krfr. Stadt | 4 |
| Essen, krfr. Stadt | 5 |
| Krefeld, krfr. Stadt | 6 |
| Mönchengladbach, krfr. Stadt | 7 |
| Mülheim an der Ruhr, krfr. St. | 8 |
| Oberhausen, krfr. Stadt | 9 |
| Remscheid, krfr. Stadt | 10 |
| Solingen, krfr. Stadt | 11 |
| Wuppertal, krfr. Stadt | 12 |
| Kleve, Kreis | 13 |
| Bedburg-Hau | 14 |
| Emmerich am Rhein, Stadt | 15 |
| Geldern, Stadt | 16 |
| Goch, Stadt | 17 |
| Issum | 18 |
| Kalkar, Stadt | 19 |
| Kerken | 20 |
| Kevelaer, Stadt | 21 |
| Kleve, Stadt | 22 |
| Kranenburg | 23 |
| Rees, Stadt | 24 |
| Rheurdt | 25 |
| Straelen, Stadt | 26 |
| Uedem | 27 |
| Wachtendonk | 28 |
| Weeze | 29 |
| Mettmann, Kreis | 30 |
| Erkrath, Stadt | 31 |
| Haan, Stadt | 32 |
| Heiligenhaus, Stadt | 33 |
| Hilden, Stadt | 34 |
| Langenfeld (Rhld.), Stadt | 35 |
| Mettmann, Stadt | 36 |
| Monheim am Rhein, Stadt | 37 |
| Ratingen, Stadt | 38 |
| Velbert, Stadt | 39 |
| Wülfrath, Stadt | 40 |

| Pendler am 30.06.2006 | | | | | | Lfd. Nr. |
|---------------------------|---------------------------|--|---------------------------|---------------------------|---------------------------|-------------|
| Einpendler ¹³⁾ | | innergemeindliche Pendler ¹⁴⁾ | | Auspendler ¹³⁾ | | |
| insgesamt | darunter Berufspendler | insgesamt | darunter Berufspendler | insgesamt | darunter Berufspendler | |
| 90 | 91 | 92 | 93 | 94 | 95 | |
| 4 768 598 | 4 156 051 | 6 628 579 | 4 238 642 | 4 710 198 | 4 111 468 | 1 |
| 1 379 634 | 1 251 610 | 1 935 111 | 1 265 761 | 1 257 675 | 1 121 201 | 2 |
| 283 089 | 270 597 | 275 067 | 194 666 | 85 438 | 76 039 | 3 |
| 128 450 | 98 653 | 191 002 | 118 693 | 89 139 | 83 508 | 4 |
| 141 128 | 133 471 | 242 113 | 167 343 | 100 953 | 83 936 | 5 |
| 62 029 | 56 362 | 94 937 | 61 426 | 44 360 | 39 472 | 6 |
| 54 737 | 47 262 | 111 598 | 74 141 | 46 199 | 42 719 | 7 |
| 40 725 | 38 845 | 57 149 | 37 652 | 45 467 | 40 108 | 8 |
| 42 640 | 41 523 | 72 580 | 45 802 | 56 329 | 50 646 | 9 |
| 23 903 | 22 413 | 52 953 | 36 896 | 20 257 | 17 987 | 10 |
| 19 797 | 19 097 | 71 647 | 50 247 | 30 073 | 26 690 | 11 |
| 65 683 | 55 032 | 161 137 | 109 734 | 52 723 | 47 845 | 12 |
| 69 408 | 59 127 | 102 562 | 67 399 | 94 194 | 81 550 | 13 |
| 4 029 | 3 749 | 2 996 | 2 097 | 5 232 | 4 237 | 14 |
| 5 903 | 5 851 | 11 993 | 8 384 | 5 385 | 4 723 | 15 |
| 12 630 | 8 674 | 13 535 | 8 568 | 9 195 | 8 732 | 16 |
| 6 210 | 4 625 | 11 749 | 7 388 | 9 702 | 8 860 | 17 |
| 1 599 | 1 541 | 2 292 | 1 570 | 5 564 | 4 507 | 18 |
| 3 132 | 2 830 | 4 277 | 2 435 | 5 006 | 4 435 | 19 |
| 1 141 | 1 141 | 2 731 | 1 808 | 5 983 | 4 849 | 20 |
| 4 088 | 3 781 | 9 814 | 6 461 | 8 689 | 7 533 | 21 |
| 16 830 | 13 775 | 19 622 | 13 118 | 9 313 | 8 786 | 22 |
| 1 117 | 1 114 | 1 928 | 1 279 | 3 595 | 2 892 | 23 |
| 2 855 | 2 574 | 7 119 | 4 080 | 7 388 | 6 692 | 24 |
| 576 | 554 | 996 | 593 | 3 316 | 2 688 | 25 |
| 4 399 | 4 099 | 6 913 | 5 039 | 5 026 | 4 137 | 26 |
| 1 764 | 1 706 | 2 311 | 1 652 | 3 390 | 2 550 | 27 |
| 1 112 | 1 096 | 1 816 | 1 239 | 3 622 | 3 031 | 28 |
| 2 023 | 2 017 | 2 470 | 1 688 | 3 788 | 2 898 | 29 |
| 146 819 | 137 773 | 143 007 | 87 908 | 173 149 | 154 728 | 30 |
| 10 001 | 9 634 | 9 806 | 5 068 | 18 977 | 17 237 | 31 |
| 10 234 | 9 708 | 7 600 | 4 596 | 11 964 | 10 515 | 32 |
| 8 395 | 7 704 | 7 627 | 4 848 | 8 660 | 7 534 | 33 |
| 22 409 | 20 193 | 15 919 | 9 838 | 20 977 | 19 091 | 34 |
| 21 810 | 21 075 | 16 522 | 10 193 | 21 934 | 19 338 | 35 |
| 11 600 | 10 256 | 11 348 | 7 080 | 12 769 | 11 396 | 36 |
| 10 387 | 9 968 | 9 807 | 4 941 | 16 546 | 14 988 | 37 |
| 28 614 | 27 174 | 26 345 | 16 562 | 31 746 | 28 595 | 38 |
| 18 164 | 17 441 | 32 267 | 21 543 | 21 608 | 18 822 | 39 |
| 5 205 | 4 620 | 5 766 | 3 239 | 7 968 | 7 212 | 40 |

| Verwaltungsbezirk | Lfd. Nr. |
|-------------------------------------|-------------|
| Nordrhein-Westfalen | 1 |
| Düsseldorf, Regierungsbezirk | 2 |
| Düsseldorf, krfr. Stadt | 3 |
| Duisburg, krfr. Stadt | 4 |
| Essen, krfr. Stadt | 5 |
| Krefeld, krfr. Stadt | 6 |
| Mönchengladbach, krfr. Stadt | 7 |
| Mülheim an der Ruhr, krfr. St. | 8 |
| Oberhausen, krfr. Stadt | 9 |
| Remscheid, krfr. Stadt | 10 |
| Solingen, krfr. Stadt | 11 |
| Wuppertal, krfr. Stadt | 12 |
| Kleve, Kreis | 13 |
| Bedburg-Hau | 14 |
| Emmerich am Rhein, Stadt | 15 |
| Geldern, Stadt | 16 |
| Goch, Stadt | 17 |
| Issum | 18 |
| Kalkar, Stadt | 19 |
| Kerken | 20 |
| Kevelaer, Stadt | 21 |
| Kleve, Stadt | 22 |
| Kranenburg | 23 |
| Rees, Stadt | 24 |
| Rheurdt | 25 |
| Straelen, Stadt | 26 |
| Uedem | 27 |
| Wachtendonk | 28 |
| Weeze | 29 |
| Mettmann, Kreis | 30 |
| Erkrath, Stadt | 31 |
| Haan, Stadt | 32 |
| Heiligenhaus, Stadt | 33 |
| Hilden, Stadt | 34 |
| Langenfeld (Rhld.), Stadt | 35 |
| Mettmann, Stadt | 36 |
| Monheim am Rhein, Stadt | 37 |
| Ratingen, Stadt | 38 |
| Velbert, Stadt | 39 |
| Wülfrath, Stadt | 40 |

Sozialversicherungspflichtig Beschäftigte¹⁵⁾ am 30.06.2009

| ins- gesamt | und zwar in % | | | | | | | | |
|------------------|---------------|---------------------------|---|---------------------------------------|---|--|---------------------------------------|-------------|----------------|
| | weiblich | Aus- länder/ -innen | in den Wirtschaftszweigen | | | | im Alter von ... bis unter ... Jahren | | |
| | | | Land- und Forst- wirtschaft ¹⁶⁾ | Produ- zieren- des Ge- werbe | Handel, Gast- gewerbe und Verkehr | sonstige Dienst- leis- tungen | unter 25 | 25 – 45 | 45 und mehr |
| 96 | 97 | 98 | 99 | 100 | 101 | 102 | 103 | 104 | 105 |
| 5 766 861 | 44,0 | 7,7 | 0,5 | 30,6 | 23,2 | 45,8 | 10,8 | 48,2 | 41,0 |
| 1 759 336 | 44,2 | 9,1 | 0,5 | 27,8 | 25,2 | 46,5 | 10,1 | 48,4 | 41,5 |
| 359 431 | 46,4 | 10,5 | 0,2 | 16,0 | 24,9 | 58,9 | 8,7 | 54,1 | 37,2 |
| 157 016 | 39,6 | 9,5 | 0,1 | 32,5 | 24,2 | 43,3 | 10,5 | 46,3 | 43,2 |
| 213 146 | 46,9 | 6,9 | 0,1 | 19,6 | 21,8 | 58,5 | 10,4 | 48,4 | 41,2 |
| 80 545 | 40,3 | 8,3 | 0,4 | 33,8 | 24,0 | 41,7 | 10,0 | 46,0 | 44,0 |
| 81 936 | 46,0 | 8,1 | 0,2 | 28,9 | 24,4 | 46,5 | 11,8 | 45,6 | 42,6 |
| 54 693 | 39,9 | 8,7 | 0,2 | 33,6 | 28,5 | 37,8 | 9,8 | 47,4 | 42,8 |
| 56 092 | 47,1 | 9,2 | – | 25,3 | 25,2 | 49,4 | 11,6 | 45,9 | 42,5 |
| 40 138 | 41,5 | 12,7 | 0,1 | 47,7 | 17,4 | 34,8 | 10,1 | 45,4 | 44,5 |
| 44 580 | 46,5 | 12,9 | 0,1 | 39,5 | 21,3 | 39,1 | 10,8 | 46,2 | 43,0 |
| 110 216 | 46,3 | 9,6 | 0,1 | 33,2 | 22,8 | 43,9 | 9,5 | 46,6 | 43,8 |
| 76 898 | 45,2 | 7,5 | 4,7 | 29,3 | 25,1 | 40,8 | 13,8 | 46,3 | 39,9 |
| 4 139 | 54,1 | 5,1 | 2,7 | 10,5 | 9,0 | 77,8 | 11,5 | 43,0 | 45,4 |
| 9 025 | 42,8 | 9,1 | 0,7 | 40,7 | 25,4 | 33,2 | 12,2 | 45,8 | 41,9 |
| 10 006 | 48,7 | 9,9 | 7,7 | 25,4 | 24,7 | 42,2 | 13,6 | 46,3 | 40,1 |
| 7 438 | 46,4 | 6,0 | 3,8 | 30,6 | 28,5 | 37,1 | 13,3 | 46,0 | 40,7 |
| 1 832 | 40,0 | 6,2 | 4,8 | 43,7 | 23,5 | 27,9 | 10,9 | 47,3 | 41,9 |
| 2 887 | 43,7 | 5,1 | 4,2 | 32,4 | 21,9 | 41,5 | 14,6 | 44,9 | 40,5 |
| 1 405 | 47,4 | 6,8 | 11,2 | 22,0 | 34,0 | 32,7 | 14,7 | 44,7 | 40,6 |
| 6 088 | 44,3 | 8,1 | 8,9 | 25,0 | 32,7 | 32,9 | 16,6 | 47,7 | 35,7 |
| 16 575 | 49,9 | 5,3 | 1,1 | 23,5 | 19,8 | 55,6 | 13,7 | 46,2 | 40,1 |
| 1 372 | 42,6 | 7,4 | 6,4 | 27,4 | 31,7 | 34,5 | 16,7 | 47,4 | 35,9 |
| 3 856 | 44,9 | 3,7 | 2,6 | 34,7 | 31,0 | 31,4 | 15,3 | 44,4 | 40,3 |
| 537 | 44,9 | 8,8 | 23,5 | 25,5 | 19,2 | 31,8 | 19,7 | 44,3 | 35,9 |
| 5 969 | 37,8 | 15,6 | 11,5 | 38,7 | 27,0 | 22,9 | 13,6 | 47,5 | 38,9 |
| 2 041 | 27,5 | 5,8 | 1,9 | 61,2 | 15,1 | 21,8 | 14,4 | 44,9 | 40,7 |
| 1 236 | 41,2 | 7,6 | 9,0 | 25,6 | 27,8 | 37,6 | 15,5 | 49,4 | 35,1 |
| 2 492 | 33,1 | 6,5 | 4,7 | 18,4 | 49,8 | 27,0 | 14,4 | 51,7 | 33,8 |
| 165 899 | 41,6 | 10,0 | 0,2 | 33,8 | 29,2 | 36,8 | 8,4 | 48,7 | 42,9 |
| 10 823 | 43,7 | 10,7 | 0,2 | 25,3 | 37,9 | 36,6 | 8,6 | 47,8 | 43,6 |
| 9 979 | 39,5 | 9,5 | 0,2 | 36,4 | 29,0 | 34,5 | 9,3 | 46,5 | 44,1 |
| 8 486 | 33,3 | 15,1 | 0,1 | 67,6 | 15,1 | 17,2 | 7,6 | 45,8 | 46,6 |
| 20 545 | 42,1 | 9,4 | – | 27,9 | 35,9 | 36,1 | 9,2 | 49,7 | 41,1 |
| 23 287 | 44,0 | 9,7 | 0,3 | 27,1 | 38,6 | 34,0 | 9,7 | 47,5 | 42,8 |
| 10 915 | 45,8 | 9,2 | 0,3 | 24,5 | 22,8 | 52,3 | 8,6 | 45,2 | 46,2 |
| 10 939 | 43,1 | 8,8 | 0,2 | 18,7 | 25,1 | 56,0 | 6,7 | 47,1 | 46,2 |
| 36 252 | 40,6 | 8,1 | 0,2 | 24,6 | 35,6 | 39,5 | 7,2 | 54,7 | 38,1 |
| 28 935 | 41,2 | 12,4 | 0,2 | 54,7 | 15,8 | 29,4 | 8,6 | 46,3 | 45,1 |
| 5 738 | 39,8 | 9,3 | . | 42,9 | 18,9 | 38,2 | 7,9 | 43,6 | 48,4 |

| Verwaltungsbezirk | Lfd. Nr. |
|-------------------------------------|-------------|
| Nordrhein-Westfalen | 1 |
| Düsseldorf, Regierungsbezirk | 2 |
| Düsseldorf, krfr. Stadt | 3 |
| Duisburg, krfr. Stadt | 4 |
| Essen, krfr. Stadt | 5 |
| Krefeld, krfr. Stadt | 6 |
| Mönchengladbach, krfr. Stadt | 7 |
| Mülheim an der Ruhr, krfr. St. | 8 |
| Oberhausen, krfr. Stadt | 9 |
| Remscheid, krfr. Stadt | 10 |
| Solingen, krfr. Stadt | 11 |
| Wuppertal, krfr. Stadt | 12 |
| Kleve, Kreis | 13 |
| Bedburg-Hau | 14 |
| Emmerich am Rhein, Stadt | 15 |
| Geldern, Stadt | 16 |
| Goch, Stadt | 17 |
| Issum | 18 |
| Kalkar, Stadt | 19 |
| Kerken | 20 |
| Kevelaer, Stadt | 21 |
| Kleve, Stadt | 22 |
| Kranenburg | 23 |
| Rees, Stadt | 24 |
| Rheurdt | 25 |
| Straelen, Stadt | 26 |
| Uedem | 27 |
| Wachtendonk | 28 |
| Weeze | 29 |
| Mettmann, Kreis | 30 |
| Erkrath, Stadt | 31 |
| Haan, Stadt | 32 |
| Heiligenhaus, Stadt | 33 |
| Hilden, Stadt | 34 |
| Langenfeld (Rhld.), Stadt | 35 |
| Mettmann, Stadt | 36 |
| Monheim am Rhein, Stadt | 37 |
| Ratingen, Stadt | 38 |
| Velbert, Stadt | 39 |
| Wülfrath, Stadt | 40 |

| Landwirtschaftliche Betriebe ¹⁷⁾ im Mai 2007 | | | | | | Anteil der Neben- erwerbs- betriebe ¹⁸⁾ 2007 in % | Lfd. Nr. |
|---|--|---------------|--------------|---------------|-------------------|--|-------------|
| Betriebe | darunter Betriebe mit ... bis unter ... ha landwirtschaftlich genutzter Fläche (LF) | | | | Fläche (LF) ha | | |
| | 2 – 10 | 10 – 30 | 30 – 50 | 50 und mehr | | | |
| 106 | 107 | 108 | 109 | 110 | 111 | 112 | |
| 47 511 | 15 825 | 11 949 | 7 115 | 10 476 | 1 503 181 | 53,50 | 1 |
| 6 691 | 1 732 | 1 507 | 1 079 | 1 616 | 222 239 | 33,35 | 2 |
| 153 | 49 | 25 | 13 | 21 | 3 622 | 17,42 | 3 |
| 80 | 15 | 15 | 12 | 25 | 2 962 | 42,47 | 4 |
| 111 | 26 | 33 | 11 | 20 | 3 295 | 38,68 | 5 |
| 117 | 27 | 17 | 14 | 29 | 3 663 | 23,30 | 6 |
| 186 | 30 | 37 | 44 | 45 | 6 156 | 23,20 | 7 |
| 72 | 19 | 16 | 9 | 9 | 1 555 | 37,10 | 8 |
| 29 | 9 | 8 | 2 | 3 | 541 | 53,85 | 9 |
| 63 | 22 | 22 | 7 | 8 | 1 438 | 57,89 | 10 |
| 62 | 19 | 21 | 3 | 9 | 1 436 | 47,37 | 11 |
| 132 | 57 | 39 | 11 | 16 | 2 881 | 63,11 | 12 |
| 2 223 | 594 | 439 | 338 | 569 | 73 674 | 27,79 | 13 |
| 106 | 31 | 22 | 16 | 32 | 3 642 | 29,13 | 14 |
| 98 | 19 | 16 | 16 | 40 | 4 578 | 26,60 | 15 |
| 267 | 97 | 45 | 31 | 40 | 5 735 | 21,01 | 16 |
| 202 | 50 | 51 | 35 | 47 | 6 318 | 34,18 | 17 |
| 92 | 27 | 21 | 18 | 24 | 3 372 | 44,71 | 18 |
| 131 | 31 | 25 | 24 | 45 | 6 117 | 32,26 | 19 |
| 114 | 25 | 26 | 20 | 33 | 4 119 | 31,43 | 20 |
| 210 | 62 | 40 | 43 | 46 | 5 990 | 21,13 | 21 |
| 93 | 14 | 15 | 11 | 37 | 4 500 | 25,00 | 22 |
| 83 | 19 | 13 | 16 | 33 | 4 043 | 32,00 | 23 |
| 159 | 30 | 29 | 26 | 69 | 7 321 | 28,77 | 24 |
| 48 | 16 | 9 | 6 | 13 | 1 544 | 42,22 | 25 |
| 298 | 101 | 48 | 23 | 24 | 4 282 | 17,80 | 26 |
| 123 | 25 | 37 | 23 | 33 | 4 644 | 30,83 | 27 |
| 110 | 31 | 25 | 13 | 21 | 2 750 | 28,30 | 28 |
| 89 | 16 | 17 | 17 | 32 | 4 718 | 35,00 | 29 |
| 396 | 121 | 86 | 61 | 94 | 13 437 | 42,74 | 30 |
| 21 | 6 | 3 | 5 | 6 | 824 | 35,00 | 31 |
| 17 | 3 | 7 | 1 | 5 | 611 | 41,18 | 32 |
| 29 | 7 | 11 | 5 | 5 | 836 | 56,00 | 33 |
| 9 | 1 | – | 1 | 3 | 277 | – | 34 |
| 40 | 8 | 6 | 4 | 9 | 1 029 | 16,67 | 35 |
| 55 | 14 | 16 | 7 | 15 | 2 278 | 42,00 | 36 |
| 10 | 1 | 1 | 3 | 3 | 748 | 66,67 | 37 |
| 71 | 16 | 15 | 13 | 24 | 3 262 | 35,21 | 38 |
| 117 | 57 | 23 | 17 | 15 | 2 465 | 54,72 | 39 |
| 27 | 8 | 4 | 5 | 9 | 1 108 | 50,00 | 40 |

| Verwaltungsbezirk | Lfd. Nr. |
|-------------------------------------|-------------|
| Nordrhein-Westfalen | 1 |
| Düsseldorf, Regierungsbezirk | 2 |
| Düsseldorf, krfr. Stadt | 3 |
| Duisburg, krfr. Stadt | 4 |
| Essen, krfr. Stadt | 5 |
| Krefeld, krfr. Stadt | 6 |
| Mönchengladbach, krfr. Stadt | 7 |
| Mülheim an der Ruhr, krfr. St. | 8 |
| Oberhausen, krfr. Stadt | 9 |
| Remscheid, krfr. Stadt | 10 |
| Solingen, krfr. Stadt | 11 |
| Wuppertal, krfr. Stadt | 12 |
| Kleve, Kreis | 13 |
| Bedburg-Hau | 14 |
| Emmerich am Rhein, Stadt | 15 |
| Geldern, Stadt | 16 |
| Goch, Stadt | 17 |
| Issum | 18 |
| Kalkar, Stadt | 19 |
| Kerken | 20 |
| Kevelaer, Stadt | 21 |
| Kleve, Stadt | 22 |
| Kranenburg | 23 |
| Rees, Stadt | 24 |
| Rheurdt | 25 |
| Straelen, Stadt | 26 |
| Uedem | 27 |
| Wachtendonk | 28 |
| Weeze | 29 |
| Mettmann, Kreis | 30 |
| Erkrath, Stadt | 31 |
| Haan, Stadt | 32 |
| Heiligenhaus, Stadt | 33 |
| Hilden, Stadt | 34 |
| Langenfeld (Rhld.), Stadt | 35 |
| Mettmann, Stadt | 36 |
| Monheim am Rhein, Stadt | 37 |
| Ratingen, Stadt | 38 |
| Velbert, Stadt | 39 |
| Wülfrath, Stadt | 40 |

Verarbeitendes Gewerbe sowie Bergbau und

| Betriebe | Beschäftigte | darunter im | | | | | |
|--------------|------------------|---|---------------|--|---------------|---|---------------|
| | | Herstellung von Nahrungs- und Futtermitteln | | Herstellung von Papier, Pappe und Waren daraus | | Herstellung von chemischen Erzeugnissen | |
| | | Betriebe | Beschäftigte | Betriebe | Beschäftigte | Betriebe | Beschäftigte |
| 113 | 114 | 115 | 116 | 117 | 118 | 119 | 120 |
| 9 840 | 1 193 056 | 949 | 85 942 | 221 | 30 428 | 412 | 85 202 |
| 2 390 | 310 497 | 231 | 19 816 | 52 | 6 111 | 143 | 35 805 |
| 141 | 33 695 | 24 | 2 042 | 3 | 469 | 15 | 9 357 |
| 150 | 35 652 | 20 | 976 | 1 | . | 13 | 2 081 |
| 163 | 17 229 | 15 | 748 | 3 | 371 | 12 | 1 828 |
| 115 | 20 574 | 11 | 1 005 | 2 | . | 12 | 4 774 |
| 121 | 15 454 | 9 | 1 195 | 5 | 221 | 2 | . |
| 71 | 12 525 | 9 | 384 | – | – | 2 | . |
| 64 | 7 828 | 9 | 476 | 1 | . | 9 | 1 513 |
| 148 | 14 198 | 7 | 536 | 1 | . | 3 | 156 |
| 139 | 11 794 | 5 | . | 1 | . | 4 | 166 |
| 212 | 24 751 | 8 | . | 8 | 1 167 | 11 | 2 681 |
| 155 | 11 753 | 37 | 3 205 | 4 | 205 | 10 | 995 |
| – | – | – | – | – | – | – | – |
| 26 | 2 715 | 5 | 740 | 3 | . | 5 | 623 |
| 15 | 1 035 | 3 | 212 | – | – | – | – |
| 17 | 984 | 4 | 303 | – | – | – | – |
| 6 | 508 | 2 | . | – | – | – | – |
| 8 | 527 | 2 | . | – | – | 1 | . |
| 3 | 56 | 1 | . | – | – | – | – |
| 10 | 581 | 2 | . | – | – | – | – |
| 22 | 2 037 | 5 | 286 | 1 | . | 1 | . |
| 2 | . | 1 | . | – | – | – | – |
| 13 | 762 | 5 | 221 | – | – | – | – |
| 1 | . | 1 | . | – | – | – | – |
| 11 | 1 160 | 3 | . | – | – | 2 | . |
| 7 | 682 | 1 | . | – | – | – | – |
| 6 | 315 | 2 | . | – | – | – | – |
| 8 | 274 | – | – | – | – | 1 | . |
| 389 | 41 697 | 16 | 1 433 | 10 | 840 | 16 | 4 285 |
| 21 | 1 375 | 2 | . | – | – | 1 | . |
| 34 | 2 381 | 1 | . | – | – | 1 | . |
| 39 | 4 996 | – | – | – | – | – | – |
| 39 | 4 207 | 4 | 130 | 1 | . | 4 | 1 320 |
| 49 | 4 369 | 3 | 118 | 1 | . | 4 | 512 |
| 14 | 1 860 | – | – | – | – | 1 | . |
| 17 | 3 672 | 2 | . | 2 | . | 2 | . |
| 38 | 4 559 | 2 | . | 3 | 315 | – | – |
| 117 | 12 237 | 2 | . | 3 | 172 | 1 | . |
| 21 | 2 041 | – | – | – | – | 2 | . |

| Verwaltungsbezirk | Lfd. Nr. |
|-------------------------------------|-------------|
| Nordrhein-Westfalen | 1 |
| Düsseldorf, Regierungsbezirk | 2 |
| Düsseldorf, krfr. Stadt | 3 |
| Duisburg, krfr. Stadt | 4 |
| Essen, krfr. Stadt | 5 |
| Krefeld, krfr. Stadt | 6 |
| Mönchengladbach, krfr. Stadt | 7 |
| Mülheim an der Ruhr, krfr. St. | 8 |
| Oberhausen, krfr. Stadt | 9 |
| Remscheid, krfr. Stadt | 10 |
| Solingen, krfr. Stadt | 11 |
| Wuppertal, krfr. Stadt | 12 |
| Kleve, Kreis | 13 |
| Bedburg-Hau | 14 |
| Emmerich am Rhein, Stadt | 15 |
| Geldern, Stadt | 16 |
| Goch, Stadt | 17 |
| Issum | 18 |
| Kalkar, Stadt | 19 |
| Kerken | 20 |
| Kevelaer, Stadt | 21 |
| Kleve, Stadt | 22 |
| Kranenburg | 23 |
| Rees, Stadt | 24 |
| Rheurdt | 25 |
| Straelen, Stadt | 26 |
| Uedem | 27 |
| Wachtendonk | 28 |
| Weeze | 29 |
| Mettmann, Kreis | 30 |
| Erkrath, Stadt | 31 |
| Haan, Stadt | 32 |
| Heiligenhaus, Stadt | 33 |
| Hilden, Stadt | 34 |
| Langenfeld (Rhld.), Stadt | 35 |
| Mettmann, Stadt | 36 |
| Monheim am Rhein, Stadt | 37 |
| Ratingen, Stadt | 38 |
| Velbert, Stadt | 39 |
| Wülfrath, Stadt | 40 |

| Gewinnung von Steinen und Erden ¹⁹⁾ am 30.09.2009 | | | | | | Bauhauptgewerbe am 30.06.2010 ²⁰⁾ | | Lfd. Nr. |
|--|----------------|---|---------------|--------------|----------------|---|----------------|-------------|
| Wirtschaftszweig | | | | | | | | |
| Herstellung von Metallerzeugnissen | | Herstellung von elektrischen Ausrüstungen | | Maschinenbau | | Betriebe | Beschäftigte | |
| Betriebe | Beschäftigte | Betriebe | Beschäftigte | Betriebe | Beschäftigte | | | |
| 121 | 122 | 123 | 124 | 125 | 126 | 127 | 128 | |
| 1 887 | 159 386 | 472 | 83 849 | 1 403 | 197 354 | 11 435 | 120 277 | 1 |
| 487 | 42 633 | 110 | 15 488 | 342 | 50 350 | 3 003 | 31 750 | 2 |
| 7 | 918 | 4 | 826 | 17 | 4 304 | 218 | 2 788 | 3 |
| 20 | 1 269 | 2 | . | 14 | 3 372 | 187 | 2 453 | 4 |
| 20 | 1 793 | 8 | 1 052 | 26 | 2 031 | 263 | 3 655 | 5 |
| 11 | 1 027 | 5 | 445 | 19 | 3 138 | 116 | 1 351 | 6 |
| 9 | 826 | 10 | 2 177 | 25 | 5 849 | 176 | 1 326 | 7 |
| 8 | 853 | 5 | 486 | 9 | . | 101 | 1 556 | 8 |
| 7 | 554 | 3 | 134 | 5 | 2 142 | 125 | 1 906 | 9 |
| 65 | 5 674 | 6 | 2 041 | 22 | 2 859 | 72 | 708 | 10 |
| 72 | 5 499 | 6 | 187 | 11 | 436 | 127 | 825 | 11 |
| 51 | 4 712 | 16 | 2 919 | 30 | 3 361 | 184 | 1 282 | 12 |
| 20 | 983 | 3 | . | 15 | . | 289 | 3 127 | 13 |
| - | - | - | - | - | - | 16 | 99 | 14 |
| 2 | . | - | - | 1 | . | 20 | 246 | 15 |
| 2 | . | - | - | 1 | . | 30 | 395 | 16 |
| 2 | . | 1 | . | 2 | . | 32 | 311 | 17 |
| - | - | - | - | 2 | . | 8 | 32 | 18 |
| - | - | - | - | - | - | 21 | 210 | 19 |
| - | - | 1 | . | - | - | 11 | 81 | 20 |
| 2 | . | - | - | 1 | . | 37 | 402 | 21 |
| 3 | 96 | - | - | 5 | 898 | 35 | 513 | 22 |
| - | - | - | - | 1 | . | 10 | 117 | 23 |
| 2 | . | - | - | 1 | . | 25 | 180 | 24 |
| - | - | - | - | - | - | 7 | 45 | 25 |
| 2 | . | - | - | - | - | 13 | 168 | 26 |
| - | - | 1 | . | - | - | 11 | 90 | 27 |
| 3 | 198 | - | - | - | - | 7 | 44 | 28 |
| 2 | . | - | - | 1 | . | 6 | 194 | 29 |
| 136 | 14 879 | 17 | 2 469 | 61 | 4 849 | 283 | 2 746 | 30 |
| 1 | . | 2 | . | 7 | 453 | 15 | 362 | 31 |
| 7 | 423 | - | - | 10 | 1 176 | 24 | 138 | 32 |
| 23 | 3 411 | 2 | . | 2 | . | 23 | 161 | 33 |
| 5 | 283 | 1 | . | 9 | 650 | 37 | 222 | 34 |
| 13 | 1 052 | 3 | 278 | 6 | 426 | 45 | 473 | 35 |
| 6 | 399 | 1 | . | 4 | 305 | 13 | 122 | 36 |
| 2 | . | - | - | 2 | . | 15 | 103 | 37 |
| 3 | 182 | 3 | . | 11 | 857 | 40 | 648 | 38 |
| 73 | 8 803 | 4 | 622 | 7 | 633 | 61 | 423 | 39 |
| 3 | . | 1 | . | 3 | 150 | 10 | 94 | 40 |

| Verwaltungsbezirk | Lfd. Nr. |
|-------------------------------------|-------------|
| Nordrhein-Westfalen | 1 |
| Düsseldorf, Regierungsbezirk | 2 |
| Düsseldorf, krfr. Stadt | 3 |
| Duisburg, krfr. Stadt | 4 |
| Essen, krfr. Stadt | 5 |
| Krefeld, krfr. Stadt | 6 |
| Mönchengladbach, krfr. Stadt | 7 |
| Mülheim an der Ruhr, krfr. St. | 8 |
| Oberhausen, krfr. Stadt | 9 |
| Remscheid, krfr. Stadt | 10 |
| Solingen, krfr. Stadt | 11 |
| Wuppertal, krfr. Stadt | 12 |
| Kleve, Kreis | 13 |
| Bedburg-Hau | 14 |
| Emmerich am Rhein, Stadt | 15 |
| Geldern, Stadt | 16 |
| Goch, Stadt | 17 |
| Issum | 18 |
| Kalkar, Stadt | 19 |
| Kerken | 20 |
| Kevelaer, Stadt | 21 |
| Kleve, Stadt | 22 |
| Kranenburg | 23 |
| Rees, Stadt | 24 |
| Rheurdt | 25 |
| Straelen, Stadt | 26 |
| Uedem | 27 |
| Wachtendonk | 28 |
| Weeze | 29 |
| Mettmann, Kreis | 30 |
| Erkrath, Stadt | 31 |
| Haan, Stadt | 32 |
| Heiligenhaus, Stadt | 33 |
| Hilden, Stadt | 34 |
| Langenfeld (Rhld.), Stadt | 35 |
| Mettmann, Stadt | 36 |
| Monheim am Rhein, Stadt | 37 |
| Ratingen, Stadt | 38 |
| Velbert, Stadt | 39 |
| Wülfrath, Stadt | 40 |

| Kraftfahrzeugbestand am 01.01.2010 | | | Straßenverkehrsunfälle (ohne Bagatellunfälle ²¹⁾) 2009 | | | | | |
|---------------------------------------|---|---|--|-----------------------------|---------------------|-----------------------|----------------|---------------|
| ins- gesamt ²²⁾ | darunter Personenkraftwagen ²³⁾ | | insgesamt | nur mit Sach- schaden | mit Personenschaden | | | |
| | zusammen | je 1 000 Ein- wohner ²⁴⁾ | | | zusammen | darunter innerorts | dabei Personen | |
| | | | | | | | getötet | verletzt |
| 129 | 130 | 131 | 132 | 133 | 134 | 135 | 136 | 137 |
| 10 425 356 | 8 902 315 | 498 | 86 727 | 23 518 | 63 209 | 47 907 | 620 | 78 660 |
| 2 925 045 | 2 522 836 | 488 | 24 327 | 6 347 | 17 980 | 14 808 | 137 | 22 179 |
| 308 706 | 270 709 | 462 | 3 089 | 667 | 2 422 | 2 308 | 16 | 2 898 |
| 242 936 | 210 868 | 429 | 2 205 | 634 | 1 571 | 1 356 | 15 | 1 883 |
| 298 431 | 260 606 | 452 | 2 644 | 743 | 1 901 | 1 790 | 5 | 2 378 |
| 121 050 | 105 524 | 448 | 1 147 | 252 | 895 | 859 | 2 | 1 071 |
| 138 212 | 120 129 | 465 | 1 409 | 385 | 1 024 | 932 | 3 | 1 285 |
| 97 433 | 85 338 | 510 | 659 | 184 | 475 | 434 | 2 | 575 |
| 113 900 | 99 231 | 464 | 951 | 285 | 666 | 605 | 2 | 814 |
| 64 897 | 55 796 | 501 | 455 | 145 | 310 | 278 | 1 | 377 |
| 92 732 | 79 922 | 496 | 681 | 185 | 496 | 469 | 3 | 589 |
| 178 379 | 153 257 | 437 | 1 492 | 396 | 1 096 | 1 004 | 13 | 1 369 |
| 194 781 | 162 689 | 528 | 1 597 | 394 | 1 203 | 662 | 21 | 1 520 |
| 8 529 | 7 045 | 533 | 72 | 15 | 57 | 23 | 1 | 69 |
| 17 865 | 15 288 | 516 | 146 | 36 | 110 | 74 | 1 | 141 |
| 21 331 | 17 817 | 527 | 172 | 43 | 129 | 76 | 3 | 151 |
| 20 822 | 17 688 | 520 | 183 | 46 | 137 | 90 | 1 | 163 |
| 8 373 | 6 991 | 588 | 62 | 19 | 43 | 22 | – | 61 |
| 9 172 | 7 539 | 540 | 65 | 17 | 48 | 23 | – | 60 |
| 8 448 | 7 010 | 550 | 54 | 17 | 37 | 13 | 4 | 54 |
| 17 013 | 14 118 | 500 | 156 | 31 | 125 | 64 | – | 168 |
| 28 698 | 24 981 | 506 | 253 | 49 | 204 | 166 | 2 | 243 |
| 6 738 | 5 681 | 570 | 34 | 10 | 24 | 16 | – | 37 |
| 13 645 | 11 479 | 512 | 87 | 17 | 70 | 35 | 2 | 86 |
| 4 723 | 3 961 | 585 | 15 | 4 | 11 | 2 | 2 | 12 |
| 11 662 | 8 745 | 566 | 87 | 33 | 54 | 21 | 1 | 66 |
| 5 820 | 4 653 | 563 | 54 | 16 | 38 | 15 | – | 49 |
| 5 603 | 4 438 | 567 | 51 | 11 | 40 | 8 | 1 | 54 |
| 6 339 | 5 255 | 503 | 106 | 30 | 76 | 14 | 3 | 106 |
| 306 495 | 264 493 | 533 | 2 065 | 559 | 1 506 | 1 125 | 11 | 1 854 |
| 26 788 | 23 696 | 514 | 137 | 40 | 97 | 77 | 1 | 110 |
| 19 952 | 17 200 | 590 | 137 | 43 | 94 | 63 | – | 129 |
| 16 058 | 13 784 | 514 | 92 | 32 | 60 | 53 | 1 | 70 |
| 34 572 | 29 724 | 535 | 258 | 38 | 220 | 187 | 1 | 265 |
| 39 097 | 33 104 | 561 | 299 | 56 | 243 | 187 | 3 | 302 |
| 25 237 | 20 593 | 523 | 139 | 30 | 109 | 77 | – | 143 |
| 23 181 | 20 364 | 473 | 135 | 23 | 112 | 93 | 1 | 140 |
| 57 762 | 51 022 | 559 | 526 | 188 | 338 | 202 | 3 | 417 |
| 50 473 | 43 401 | 513 | 282 | 94 | 188 | 152 | – | 218 |
| 13 375 | 11 605 | 542 | 60 | 15 | 45 | 34 | 1 | 60 |

| Verwaltungsbezirk | Lfd. Nr. |
|-------------------------------------|-------------|
| Nordrhein-Westfalen | 1 |
| Düsseldorf, Regierungsbezirk | 2 |
| Düsseldorf, krfr. Stadt | 3 |
| Duisburg, krfr. Stadt | 4 |
| Essen, krfr. Stadt | 5 |
| Krefeld, krfr. Stadt | 6 |
| Mönchengladbach, krfr. Stadt | 7 |
| Mülheim an der Ruhr, krfr. St. | 8 |
| Oberhausen, krfr. Stadt | 9 |
| Remscheid, krfr. Stadt | 10 |
| Solingen, krfr. Stadt | 11 |
| Wuppertal, krfr. Stadt | 12 |
| Kleve, Kreis | 13 |
| Bedburg-Hau | 14 |
| Emmerich am Rhein, Stadt | 15 |
| Geldern, Stadt | 16 |
| Goch, Stadt | 17 |
| Issum | 18 |
| Kalkar, Stadt | 19 |
| Kerken | 20 |
| Kevelaer, Stadt | 21 |
| Kleve, Stadt | 22 |
| Kranenburg | 23 |
| Rees, Stadt | 24 |
| Rheurdt | 25 |
| Straelen, Stadt | 26 |
| Uedem | 27 |
| Wachtendonk | 28 |
| Weeze | 29 |
| Mettmann, Kreis | 30 |
| Erkrath, Stadt | 31 |
| Haan, Stadt | 32 |
| Heiligenhaus, Stadt | 33 |
| Hilden, Stadt | 34 |
| Langenfeld (Rhld.), Stadt | 35 |
| Mettmann, Stadt | 36 |
| Monheim am Rhein, Stadt | 37 |
| Ratingen, Stadt | 38 |
| Velbert, Stadt | 39 |
| Wülfrath, Stadt | 40 |

| Wohnungsbestand am 31.12.2009 | | | | | | | | Lfd. Nr. |
|---|---|------------|-------------|-------------|-------------|-------------|---|-------------|
| Wohnungen ²⁵⁾ in Wohn- und Nichtwohngebäuden | | | | | | | Räume ²⁶⁾ in Wohnungen | |
| insgesamt | davon mit ... Raum/Räumen ²⁶⁾ in % | | | | | | | |
| | 1 | 2 | 3 | 4 | 5 | 6 u. mehr | | |
| 138 | 139 | 140 | 141 | 142 | 143 | 144 | 145 | |
| 8 559 940 | 2,1 | 6,0 | 22,8 | 30,2 | 19,2 | 19,6 | 37 121 761 | 1 |
| 2 614 108 | 2,3 | 7,0 | 26,3 | 32,2 | 17,9 | 14,3 | 10 709 321 | 2 |
| 326 459 | 5,1 | 11,5 | 32,9 | 30,3 | 12,6 | 7,5 | 1 182 589 | 3 |
| 259 289 | 1,8 | 6,1 | 30,5 | 37,7 | 15,3 | 8,6 | 1 010 857 | 4 |
| 318 712 | 2,1 | 8,0 | 31,4 | 34,8 | 14,8 | 8,9 | 1 225 947 | 5 |
| 123 764 | 2,8 | 7,4 | 27,8 | 30,6 | 17,3 | 14,1 | 499 320 | 6 |
| 127 558 | 2,2 | 6,9 | 25,6 | 30,6 | 18,5 | 16,2 | 532 611 | 7 |
| 92 274 | 1,6 | 6,6 | 27,9 | 34,7 | 16,8 | 12,4 | 373 231 | 8 |
| 106 787 | 1,5 | 5,8 | 26,1 | 39,0 | 17,2 | 10,4 | 429 528 | 9 |
| 60 543 | 1,5 | 7,1 | 28,8 | 31,4 | 17,3 | 13,9 | 246 733 | 10 |
| 79 876 | 1,9 | 8,0 | 28,4 | 33,0 | 16,2 | 12,5 | 319 227 | 11 |
| 193 134 | 2,7 | 9,8 | 30,2 | 31,1 | 15,5 | 10,7 | 747 318 | 12 |
| 130 983 | 0,7 | 3,5 | 15,0 | 23,6 | 25,8 | 31,4 | 644 706 | 13 |
| 5 024 | 0,4 | 1,9 | 10,0 | 20,2 | 28,5 | 39,0 | 26 384 | 14 |
| 14 354 | 1,1 | 4,2 | 17,3 | 26,1 | 26,1 | 25,2 | 67 116 | 15 |
| 14 098 | 0,8 | 3,6 | 15,0 | 22,4 | 26,3 | 31,9 | 69 549 | 16 |
| 14 485 | 0,6 | 3,2 | 15,4 | 25,1 | 25,6 | 30,1 | 70 689 | 17 |
| 4 919 | 0,3 | 1,9 | 10,9 | 22,5 | 29,2 | 35,2 | 25 282 | 18 |
| 5 405 | 0,2 | 2,7 | 12,6 | 21,5 | 27,1 | 35,9 | 27 665 | 19 |
| 5 153 | 0,5 | 2,8 | 12,2 | 24,2 | 25,9 | 34,3 | 26 032 | 20 |
| 12 103 | 0,4 | 4,3 | 16,3 | 22,0 | 23,7 | 33,1 | 59 916 | 21 |
| 22 749 | 0,8 | 4,4 | 19,1 | 27,6 | 23,2 | 24,9 | 105 239 | 22 |
| 3 975 | 0,4 | 2,6 | 8,4 | 17,2 | 27,0 | 44,4 | 21 547 | 23 |
| 8 965 | 0,6 | 2,9 | 14,7 | 21,7 | 27,4 | 32,6 | 44 934 | 24 |
| 2 663 | 0,3 | 2,4 | 12,0 | 21,5 | 26,2 | 37,5 | 13 815 | 25 |
| 6 095 | 0,5 | 3,4 | 14,4 | 21,6 | 24,9 | 35,2 | 30 791 | 26 |
| 3 271 | 1,3 | 2,8 | 10,2 | 20,9 | 27,1 | 37,7 | 16 891 | 27 |
| 3 218 | 0,2 | 4,0 | 13,8 | 23,0 | 25,0 | 33,9 | 16 100 | 28 |
| 4 506 | 0,5 | 2,4 | 10,8 | 22,4 | 31,8 | 32,0 | 22 756 | 29 |
| 244 542 | 2,2 | 6,4 | 23,7 | 32,0 | 19,6 | 16,1 | 1 025 638 | 30 |
| 21 844 | 2,3 | 7,1 | 20,9 | 31,8 | 22,4 | 15,6 | 92 023 | 31 |
| 15 391 | 2,3 | 6,2 | 24,3 | 29,1 | 18,1 | 20,1 | 66 173 | 32 |
| 13 562 | 2,1 | 7,0 | 26,3 | 31,6 | 17,1 | 15,8 | 56 311 | 33 |
| 28 337 | 2,2 | 7,2 | 25,6 | 35,3 | 18,0 | 11,7 | 114 063 | 34 |
| 27 439 | 2,1 | 5,5 | 20,7 | 30,0 | 23,1 | 18,7 | 119 014 | 35 |
| 18 848 | 1,9 | 6,5 | 21,1 | 29,5 | 20,4 | 20,6 | 82 293 | 36 |
| 19 853 | 2,3 | 5,3 | 21,7 | 34,5 | 21,0 | 15,1 | 83 358 | 37 |
| 45 635 | 2,8 | 6,4 | 23,2 | 30,6 | 20,0 | 17,1 | 192 263 | 38 |
| 43 184 | 1,7 | 6,7 | 27,1 | 33,9 | 17,1 | 13,5 | 176 220 | 39 |
| 10 449 | 2,8 | 5,5 | 23,6 | 32,6 | 19,3 | 16,3 | 43 920 | 40 |

| Verwaltungsbezirk | Lfd. Nr. |
|-------------------------------------|-------------|
| Nordrhein-Westfalen | 1 |
| Düsseldorf, Regierungsbezirk | 2 |
| Düsseldorf, krfr. Stadt | 3 |
| Duisburg, krfr. Stadt | 4 |
| Essen, krfr. Stadt | 5 |
| Krefeld, krfr. Stadt | 6 |
| Mönchengladbach, krfr. Stadt | 7 |
| Mülheim an der Ruhr, krfr. St. | 8 |
| Oberhausen, krfr. Stadt | 9 |
| Remscheid, krfr. Stadt | 10 |
| Solingen, krfr. Stadt | 11 |
| Wuppertal, krfr. Stadt | 12 |
| Kleve, Kreis | 13 |
| Bedburg-Hau | 14 |
| Emmerich am Rhein, Stadt | 15 |
| Geldern, Stadt | 16 |
| Goch, Stadt | 17 |
| Issum | 18 |
| Kalkar, Stadt | 19 |
| Kerken | 20 |
| Kevelaer, Stadt | 21 |
| Kleve, Stadt | 22 |
| Kranenburg | 23 |
| Rees, Stadt | 24 |
| Rheurdt | 25 |
| Straelen, Stadt | 26 |
| Uedem | 27 |
| Wachtendonk | 28 |
| Weeze | 29 |
| Mettmann, Kreis | 30 |
| Erkrath, Stadt | 31 |
| Haan, Stadt | 32 |
| Heiligenhaus, Stadt | 33 |
| Hilden, Stadt | 34 |
| Langenfeld (Rhld.), Stadt | 35 |
| Mettmann, Stadt | 36 |
| Monheim am Rhein, Stadt | 37 |
| Ratingen, Stadt | 38 |
| Velbert, Stadt | 39 |
| Wülfrath, Stadt | 40 |

| Wohngebäude- und Wohnungsbestand am 31.12.2009 | | | | | Baufertig | | |
|--|--|---|--|---|---------------|--|--------------------------------|
| Wohngebäude ²⁷⁾ | | | | | 2009 | | |
| insgesamt | Ein- und Zwei- familien- häuser | Wohnfläche je Wohnung in m ² | | Wohnfläche je Person m ² | Wohn | | |
| | | Ein- und Zwei- familienhäuser | Häuser mit drei und mehr Wohnungen | | insgesamt | Wohn- fläche ²⁹⁾ 1 000 m ² | Wohn- nungen ²⁹⁾ |
| 146 | 147 | 148 | 149 | 150 | 151 | 152 | 153 |
| 3 669 899 | 2 887 618 | 107,80 | 67,78 | 40,07 | 16 680 | 3 205 | 28 804 |
| 964 915 | 696 339 | 104,93 | 66,96 | 39,66 | 3 885 | 763 | 6 812 |
| 68 302 | 33 410 | 105,08 | 66,18 | 39,13 | 188 | 68 | 704 |
| 79 387 | 46 946 | 93,70 | 64,41 | 37,11 | 234 | 40 | 334 |
| 86 586 | 45 923 | 98,96 | 65,90 | 39,45 | 290 | 60 | 494 |
| 44 738 | 31 722 | 107,44 | 65,85 | 40,84 | 146 | 24 | 196 |
| 53 005 | 39 460 | 100,90 | 66,94 | 39,16 | 192 | 39 | 418 |
| 29 980 | 18 714 | 106,34 | 68,40 | 42,82 | 98 | 19 | 150 |
| 36 212 | 22 045 | 93,43 | 66,37 | 36,43 | 66 | 15 | 162 |
| 20 071 | 13 322 | 101,17 | 66,41 | 40,89 | 39 | 14 | 154 |
| 29 523 | 19 594 | 96,30 | 65,38 | 36,84 | 116 | 18 | 133 |
| 51 763 | 29 418 | 103,95 | 66,19 | 39,89 | 177 | 39 | 352 |
| 87 503 | 80 494 | 111,85 | 70,22 | 41,88 | 494 | 80 | 691 |
| 3 808 | 3 676 | 112,49 | 76,02 | 40,12 | 34 | 5 | 35 |
| 8 748 | 7 764 | 108,60 | 69,13 | 44,90 | 57 | 8 | 60 |
| 9 466 | 8 707 | 115,33 | 69,00 | 41,75 | 43 | 7 | 58 |
| 9 851 | 9 018 | 110,05 | 68,49 | 41,16 | 62 | 9 | 80 |
| 3 541 | 3 347 | 112,71 | 75,93 | 42,73 | 17 | 2 | 20 |
| 4 046 | 3 870 | 112,65 | 75,92 | 40,22 | 18 | 3 | 19 |
| 3 716 | 3 520 | 110,27 | 73,13 | 41,37 | 19 | 3 | 25 |
| 8 310 | 7 690 | 112,25 | 69,84 | 42,51 | 37 | 6 | 45 |
| 13 074 | 11 351 | 107,92 | 68,76 | 41,94 | 48 | 8 | 71 |
| 3 126 | 3 041 | 117,48 | 70,40 | 43,71 | 29 | 5 | 38 |
| 6 122 | 5 693 | 113,84 | 69,76 | 40,34 | 27 | 4 | 29 |
| 1 929 | 1 827 | 113,43 | 76,96 | 41,34 | 23 | 4 | 37 |
| 4 279 | 4 016 | 116,51 | 73,50 | 41,13 | 15 | 6 | 106 |
| 2 382 | 2 283 | 113,39 | 69,74 | 40,59 | 6 | 1 | 6 |
| 2 192 | 2 052 | 113,31 | 73,53 | 42,15 | 18 | 3 | 21 |
| 2 913 | 2 639 | 109,95 | 75,67 | 41,93 | 41 | 6 | 41 |
| 93 254 | 71 809 | 108,43 | 70,15 | 40,89 | 348 | 76 | 694 |
| 7 415 | 5 790 | 114,90 | 73,81 | 40,72 | 12 | 2 | 23 |
| 6 570 | 5 252 | 111,29 | 70,80 | 45,87 | 56 | 11 | 99 |
| 4 966 | 3 750 | 107,93 | 66,62 | 40,83 | 11 | 2 | 18 |
| 9 019 | 6 249 | 104,48 | 70,92 | 40,04 | 18 | 5 | 41 |
| 13 172 | 11 020 | 106,49 | 69,97 | 40,25 | 104 | 22 | 199 |
| 8 066 | 6 506 | 112,72 | 69,36 | 41,44 | 24 | 7 | 71 |
| 7 293 | 5 839 | 107,78 | 70,82 | 38,33 | 20 | 7 | 60 |
| 17 670 | 13 780 | 113,68 | 71,08 | 42,95 | 52 | 9 | 72 |
| 14 958 | 10 380 | 101,01 | 67,85 | 39,31 | 37 | 8 | 96 |
| 4 125 | 3 243 | 103,65 | 69,63 | 40,01 | 14 | 2 | 15 |

| Verwaltungsbezirk | Lfd. Nr. |
|-------------------------------------|-------------|
| Nordrhein-Westfalen | 1 |
| Düsseldorf, Regierungsbezirk | 2 |
| Düsseldorf, krfr. Stadt | 3 |
| Duisburg, krfr. Stadt | 4 |
| Essen, krfr. Stadt | 5 |
| Krefeld, krfr. Stadt | 6 |
| Mönchengladbach, krfr. Stadt | 7 |
| Mülheim an der Ruhr, krfr. St. | 8 |
| Oberhausen, krfr. Stadt | 9 |
| Remscheid, krfr. Stadt | 10 |
| Solingen, krfr. Stadt | 11 |
| Wuppertal, krfr. Stadt | 12 |
| Kleve, Kreis | 13 |
| Bedburg-Hau | 14 |
| Emmerich am Rhein, Stadt | 15 |
| Geldern, Stadt | 16 |
| Goch, Stadt | 17 |
| Issum | 18 |
| Kalkar, Stadt | 19 |
| Kerken | 20 |
| Kevelaer, Stadt | 21 |
| Kleve, Stadt | 22 |
| Kranenburg | 23 |
| Rees, Stadt | 24 |
| Rheurdt | 25 |
| Straelen, Stadt | 26 |
| Uedem | 27 |
| Wachtendonk | 28 |
| Weeze | 29 |
| Mettmann, Kreis | 30 |
| Erkrath, Stadt | 31 |
| Haan, Stadt | 32 |
| Heiligenhaus, Stadt | 33 |
| Hilden, Stadt | 34 |
| Langenfeld (Rhld.), Stadt | 35 |
| Mettmann, Stadt | 36 |
| Monheim am Rhein, Stadt | 37 |
| Ratingen, Stadt | 38 |
| Velbert, Stadt | 39 |
| Wülfrath, Stadt | 40 |

| stellungen | | | | | | | | Lfd. Nr. |
|----------------------------------|------------------------------------|------------------|------------------------------------|--------------------------------|--|-------------------------------|--|-------------|
| 2009 | | | | Jahresdurchschnitt 1999 – 2008 | | | | |
| gebäude ²⁸⁾ | | Nichtwohngebäude | | Wohngebäude | | | | |
| Ein- und Zwei- familienhäuser | | insgesamt | Rauminhalt 1 000 m ³ | insgesamt | Wohn- fläche ²⁹⁾ 1 000 m ² | Woh- nungen ²⁹⁾ | Ein- und Zwei- familien- häuser | |
| Gebäude | Wohnfläche 1 000 m ² | | | | | | | |
| 154 | 155 | 156 | 157 | 158 | 159 | 160 | 161 | |
| 15 362 | 2 275 | 3 533 | 36 088 | 31 616 | 5 783 | 53 866 | 28 940 | 1 |
| 3 582 | 525 | 712 | 11 424 | 7 158 | 1 370 | 13 225 | 6 462 | 2 |
| 140 | 22 | 23 | 838 | 319 | 110 | 1 230 | 229 | 3 |
| 218 | 32 | 42 | 470 | 488 | 90 | 916 | 445 | 4 |
| 265 | 40 | 45 | 1 862 | 401 | 93 | 936 | 344 | 5 |
| 140 | 20 | 10 | 142 | 349 | 60 | 569 | 325 | 6 |
| 175 | 25 | 46 | 618 | 337 | 66 | 653 | 298 | 7 |
| 92 | 13 | 20 | 241 | 214 | 43 | 398 | 192 | 8 |
| 57 | 8 | 19 | 210 | 239 | 45 | 451 | 211 | 9 |
| 32 | 5 | 30 | 364 | 116 | 22 | 216 | 104 | 10 |
| 114 | 17 | 10 | 347 | 144 | 33 | 325 | 123 | 11 |
| 155 | 22 | 25 | 570 | 242 | 53 | 551 | 208 | 12 |
| 474 | 69 | 146 | 1 137 | 1 075 | 161 | 1 408 | 1 031 | 13 |
| 34 | 5 | 2 | 3 | 66 | 9 | 75 | 64 | 14 |
| 56 | 7 | 15 | 66 | 110 | 16 | 145 | 107 | 15 |
| 40 | 6 | 20 | 154 | 123 | 19 | 157 | 118 | 16 |
| 58 | 8 | 11 | 44 | 132 | 19 | 164 | 126 | 17 |
| 16 | 2 | 7 | 38 | 29 | 5 | 40 | 26 | 18 |
| 18 | 3 | 3 | 28 | 59 | 8 | 78 | 57 | 19 |
| 18 | 3 | 4 | 17 | 30 | 4 | 34 | 30 | 20 |
| 35 | 6 | 15 | 55 | 105 | 16 | 139 | 100 | 21 |
| 45 | 6 | 14 | 96 | 105 | 18 | 172 | 97 | 22 |
| 28 | 4 | 3 | 14 | 60 | 9 | 76 | 59 | 23 |
| 27 | 4 | 8 | 18 | 93 | 13 | 121 | 89 | 24 |
| 22 | 3 | 5 | 8 | 26 | 4 | 31 | 26 | 25 |
| 12 | 2 | 17 | 443 | 39 | 6 | 53 | 36 | 26 |
| 6 | 1 | 3 | 7 | 31 | 4 | 36 | 30 | 27 |
| 18 | 3 | 7 | 104 | 28 | 4 | 41 | 27 | 28 |
| 41 | 6 | 12 | 42 | 41 | 6 | 48 | 40 | 29 |
| 313 | 45 | 72 | 756 | 715 | 151 | 1 474 | 644 | 30 |
| 10 | 1 | 2 | 50 | 39 | 7 | 62 | 36 | 31 |
| 51 | 7 | 5 | 116 | 58 | 13 | 123 | 52 | 32 |
| 9 | 2 | 3 | 65 | 29 | 6 | 58 | 27 | 33 |
| 14 | 2 | 8 | 25 | 54 | 16 | 192 | 46 | 34 |
| 97 | 13 | 9 | 175 | 120 | 24 | 236 | 107 | 35 |
| 20 | 3 | 8 | 84 | 88 | 17 | 149 | 83 | 36 |
| 15 | 2 | 11 | 60 | 57 | 11 | 102 | 53 | 37 |
| 50 | 7 | 12 | 71 | 150 | 31 | 284 | 135 | 38 |
| 33 | 5 | 11 | 100 | 86 | 19 | 205 | 74 | 39 |
| 14 | 2 | 3 | 10 | 34 | 7 | 64 | 31 | 40 |

| Verwaltungsbezirk | Lfd. Nr. |
|-------------------------------------|-------------|
| Nordrhein-Westfalen | 1 |
| Düsseldorf, Regierungsbezirk | 2 |
| Düsseldorf, krfr. Stadt | 3 |
| Duisburg, krfr. Stadt | 4 |
| Essen, krfr. Stadt | 5 |
| Krefeld, krfr. Stadt | 6 |
| Mönchengladbach, krfr. Stadt | 7 |
| Mülheim an der Ruhr, krfr. St. | 8 |
| Oberhausen, krfr. Stadt | 9 |
| Remscheid, krfr. Stadt | 10 |
| Solingen, krfr. Stadt | 11 |
| Wuppertal, krfr. Stadt | 12 |
| Kleve, Kreis | 13 |
| Bedburg-Hau | 14 |
| Emmerich am Rhein, Stadt | 15 |
| Geldern, Stadt | 16 |
| Goch, Stadt | 17 |
| Issum | 18 |
| Kalkar, Stadt | 19 |
| Kerken | 20 |
| Kevelaer, Stadt | 21 |
| Kleve, Stadt | 22 |
| Kranenburg | 23 |
| Rees, Stadt | 24 |
| Rheurdt | 25 |
| Straelen, Stadt | 26 |
| Uedem | 27 |
| Wachtendonk | 28 |
| Weeze | 29 |
| Mettmann, Kreis | 30 |
| Erkrath, Stadt | 31 |
| Haan, Stadt | 32 |
| Heiligenhaus, Stadt | 33 |
| Hilden, Stadt | 34 |
| Langenfeld (Rhld.), Stadt | 35 |
| Mettmann, Stadt | 36 |
| Monheim am Rhein, Stadt | 37 |
| Ratingen, Stadt | 38 |
| Velbert, Stadt | 39 |
| Wülfrath, Stadt | 40 |

| Beherbergungskapazität ³⁰⁾ im Dezember 2009 | | Ankünfte und Übernachtungen in Beherbergungsstätten ³⁰⁾ 2009 | | | | Mittlere Aufent- haltsdauer aller Gäste in Tagen | Mittlere Auslas- tung der ange- botenen Betten in % |
|---|-------------------------------------|--|---|-------------------|--|---|---|
| geöffnete Betriebe | angebotene Betten ³¹⁾ | Ankünfte | | Übernachtungen | | | |
| | | insgesamt | darunter von Aus- ländern/ -innen ³²⁾ | insgesamt | darunter der aus- ländischen Gäste ³²⁾ | 2009 | |
| 162 | 163 | 164 | 165 | 166 | 167 | 168 | 169 |
| 5 188 | 283 764 | 17 263 281 | 3 405 836 | 40 222 770 | 7 451 129 | 2,3 | 37,9 |
| 1 036 | 68 918 | 4 964 781 | 1 208 831 | 9 246 913 | 2 346 672 | 1,9 | 36,0 |
| 218 | 22 523 | 1 875 737 | 640 960 | 3 219 959 | 1 211 109 | 1,7 | 40,0 |
| 54 | 3 016 | 179 565 | 29 648 | 361 561 | 59 730 | 2,0 | 35,2 |
| 87 | 6 921 | 514 761 | 85 224 | 1 067 825 | 180 619 | 2,1 | 41,8 |
| 23 | 1 739 | 89 861 | 19 104 | 185 590 | 41 169 | 2,1 | 29,9 |
| 34 | 1 935 | 109 163 | 18 443 | 208 207 | 42 566 | 1,9 | 29,7 |
| 28 | 1 299 | 77 722 | 9 816 | 149 893 | 27 545 | 1,9 | 29,0 |
| 19 | 1 872 | 167 809 | 30 142 | 260 048 | 49 679 | 1,5 | 41,1 |
| 20 | 900 | 54 291 | 14 431 | 92 604 | 24 931 | 1,7 | 28,3 |
| 24 | 1 077 | 54 783 | 8 742 | 110 277 | 22 167 | 2,0 | 27,6 |
| 43 | 3 181 | 185 324 | 34 547 | 423 334 | 69 090 | 2,3 | 36,8 |
| 120 | 5 415 | 386 827 | 84 528 | 816 844 | 150 258 | 2,1 | 34,0 |
| 2 | 27 | . | . | . | . | . | . |
| 14 | 288 | 16 126 | 2 824 | 32 370 | 6 031 | 2,0 | 22,9 |
| 10 | 526 | 21 660 | 1 965 | 92 103 | 4 715 | 4,3 | 45,8 |
| 11 | 392 | 37 013 | 2 581 | 65 434 | 5 104 | 1,8 | 35,6 |
| 3 | 21 | 1 213 | 38 | 2 203 | 73 | 1,8 | 27,3 |
| 7 | 1 133 | 97 599 | 49 454 | 183 151 | 85 654 | 1,9 | 37,5 |
| 5 | 200 | 12 783 | 484 | 21 558 | 680 | 1,7 | 25,3 |
| 21 | 725 | 61 536 | 11 314 | 132 710 | 17 035 | 2,2 | 28,8 |
| 10 | 897 | 51 212 | 7 687 | 101 297 | 16 319 | 2,0 | 31,1 |
| 4 | 267 | . | . | . | . | . | . |
| 12 | 238 | 17 198 | 2 270 | 33 599 | 4 150 | 2,0 | 33,3 |
| 5 | 129 | 6 847 | 224 | 13 544 | 731 | 2,0 | 23,8 |
| 4 | 277 | 18 697 | 1 045 | 34 123 | 1 835 | 1,8 | 33,5 |
| 3 | 144 | . | . | . | . | . | . |
| 4 | 32 | 10 496 | 987 | 17 471 | 1 343 | 1,7 | 25,1 |
| 5 | 119 | 3 637 | 766 | 7 613 | 1 408 | 2,1 | 16,6 |
| 101 | 6 926 | 453 308 | 89 178 | 803 287 | 180 731 | 1,8 | 32,0 |
| 8 | 298 | 19 541 | 5 252 | 39 075 | 12 779 | 2,0 | 31,0 |
| 6 | 524 | 23 675 | 3 486 | 50 139 | 7 514 | 2,1 | 30,6 |
| 5 | 230 | . | . | . | . | . | . |
| 13 | 953 | 62 247 | 9 662 | 118 313 | 21 008 | 1,9 | 34,8 |
| 10 | 430 | 26 210 | 3 569 | 42 084 | 7 624 | 1,6 | 28,2 |
| 8 | 980 | 56 925 | 7 570 | 99 307 | 12 073 | 1,7 | 27,9 |
| 5 | 383 | 23 807 | 9 000 | 45 698 | 18 927 | 1,9 | 31,7 |
| 34 | 2 619 | 202 082 | 44 380 | 337 008 | 86 324 | 1,7 | 35,7 |
| 11 | 482 | 25 821 | 4 304 | 50 017 | 10 064 | 1,9 | 26,5 |
| 1 | 27 | . | . | . | . | . | . |

| Verwaltungsbezirk | Lfd. Nr. |
|-------------------------------------|-------------|
| Nordrhein-Westfalen | 1 |
| Düsseldorf, Regierungsbezirk | 2 |
| Düsseldorf, krfr. Stadt | 3 |
| Duisburg, krfr. Stadt | 4 |
| Essen, krfr. Stadt | 5 |
| Krefeld, krfr. Stadt | 6 |
| Mönchengladbach, krfr. Stadt | 7 |
| Mülheim an der Ruhr, krfr. St. | 8 |
| Oberhausen, krfr. Stadt | 9 |
| Remscheid, krfr. Stadt | 10 |
| Solingen, krfr. Stadt | 11 |
| Wuppertal, krfr. Stadt | 12 |
| Kleve, Kreis | 13 |
| Bedburg-Hau | 14 |
| Emmerich am Rhein, Stadt | 15 |
| Geldern, Stadt | 16 |
| Goch, Stadt | 17 |
| Issum | 18 |
| Kalkar, Stadt | 19 |
| Kerken | 20 |
| Kevelaer, Stadt | 21 |
| Kleve, Stadt | 22 |
| Kranenburg | 23 |
| Rees, Stadt | 24 |
| Rheurdt | 25 |
| Straelen, Stadt | 26 |
| Uedem | 27 |
| Wachtendonk | 28 |
| Weeze | 29 |
| Mettmann, Kreis | 30 |
| Erkrath, Stadt | 31 |
| Haan, Stadt | 32 |
| Heiligenhaus, Stadt | 33 |
| Hilden, Stadt | 34 |
| Langenfeld (Rhld.), Stadt | 35 |
| Mettmann, Stadt | 36 |
| Monheim am Rhein, Stadt | 37 |
| Ratingen, Stadt | 38 |
| Velbert, Stadt | 39 |
| Wülfrath, Stadt | 40 |

| Gemeindefinanzen 2009 | | | | | | | | | Vollzeit- beschäftigtes Personal ³⁷⁾ am 30.06. 2009 je 10 000 Einwohner | Lfd. Nr. |
|---|----------------------|--------------------|--------------------------|-------------------|--|---|---|-----------|---|-------------|
| Steuern und ähnliche Abgaben ³³⁾ | | | | | Realsteuervergleich | | Schulden- stand ³⁷⁾ am 31.12. 2009 | 178 | | |
| insgesamt | | darunter | | | Real- steuer- aufbrin- gungs- kraft ³⁵⁾ | Steuer- ein- nahme- kraft ³⁶⁾ | | | | |
| brutto | netto ³⁴⁾ | Gewerbe- steuer | Gemeindeanteil an der | | | | | | | |
| | | | Einkom- mensteuer | Umsatz- steuer | | | | | | |
| EUR je Einwohner ³⁸⁾ | | | | | | | | | | |
| 170 | 171 | 172 | 173 | 174 | 175 | 176 | 177 | 178 | | |
| 1 028,07 | 963,88 | 448,74 | 331,38 | 47,08 | 595,70 | 898,78 | 1 174,43 | 75 | 1 | |
| 1 168,54 | 1 094,62 | 541,98 | 347,72 | 54,63 | 690,76 | 1 004,69 | 962,59 | 84 | 2 | |
| 2 064,52 | 1 881,03 | 1 222,33 | 411,38 | 115,27 | 1 427,46 | 1 762,15 | 206,77 | 127 | 3 | |
| 787,87 | 774,77 | 223,90 | 275,34 | 41,79 | 333,08 | 613,67 | 1 021,20 | 89 | 4 | |
| 1 308,22 | 1 228,97 | 686,31 | 330,62 | 62,52 | 774,20 | 1 063,60 | 1 756,37 | 94 | 5 | |
| 1 030,82 | 973,40 | 420,65 | 322,58 | 55,54 | 545,03 | 854,48 | 893,58 | 104 | 6 | |
| 953,32 | 906,81 | 369,83 | 317,33 | 46,59 | 506,01 | 808,29 | 1 504,06 | 97 | 7 | |
| 1 498,11 | 1 395,11 | 818,95 | 372,55 | 51,33 | 914,74 | 1 216,89 | 314,86 | 105 | 8 | |
| 828,04 | 780,24 | 296,94 | 292,48 | 35,52 | 388,47 | 669,96 | 1 530,22 | 73 | 9 | |
| 1 089,20 | 1 034,52 | 449,79 | 352,27 | 65,80 | 582,68 | 939,02 | 788,58 | 117 | 10 | |
| 1 074,88 | 1 003,60 | 465,34 | 341,36 | 47,23 | 591,25 | 903,79 | 1 161,78 | 75 | 11 | |
| 885,72 | 849,44 | 269,63 | 333,41 | 56,21 | 410,59 | 752,00 | 670,44 | 81 | 12 | |
| 833,59 | 774,19 | 367,55 | 284,94 | 32,71 | 548,47 | 800,21 | 287,11 | 48 | 13 | |
| 550,99 | 532,39 | 120,42 | 290,84 | 13,04 | 234,57 | 512,56 | 190,01 | 46 | 14 | |
| 854,82 | 822,67 | 335,27 | 259,62 | 50,75 | 524,87 | 773,69 | 583,93 | 40 | 15 | |
| 734,66 | 695,90 | 218,35 | 312,74 | 31,48 | 382,06 | 683,25 | 183,57 | 74 | 16 | |
| 899,79 | 875,40 | 453,72 | 271,34 | 24,40 | 615,71 | 857,40 | – | 36 | 17 | |
| 674,09 | 658,58 | 122,75 | 345,10 | 37,26 | 274,59 | 629,50 | – | 55 | 18 | |
| 675,83 | 641,72 | 211,10 | 267,42 | 25,75 | 379,19 | 629,10 | 669,34 | 49 | 19 | |
| 686,51 | 659,54 | 159,82 | 359,31 | 13,43 | 299,33 | 637,73 | 82,49 | 38 | 20 | |
| 678,06 | 641,70 | 253,88 | 275,64 | 23,02 | 373,30 | 625,96 | 137,56 | 55 | 21 | |
| 965,90 | 873,98 | 521,08 | 271,48 | 48,94 | 657,80 | 900,00 | 579,42 | 45 | 22 | |
| 478,83 | 460,94 | 113,28 | 215,78 | 10,24 | 245,58 | 447,67 | 2,31 | 51 | 23 | |
| 543,66 | 524,58 | 121,89 | 268,14 | 20,40 | 242,12 | 504,76 | 310,30 | 33 | 24 | |
| 628,96 | 611,29 | 109,35 | 360,58 | 10,79 | 233,71 | 578,82 | 160,71 | 37 | 25 | |
| 2 256,30 | 1 849,71 | 1 725,41 | 311,99 | 77,47 | 2 586,81 | 2 601,90 | 220,88 | 63 | 26 | |
| 700,75 | 645,81 | 257,60 | 279,63 | 23,50 | 397,99 | 652,87 | 119,36 | 36 | 27 | |
| 718,99 | 681,55 | 265,88 | 368,39 | 16,12 | 314,53 | 647,31 | 96,72 | 34 | 28 | |
| 767,30 | 710,34 | 374,27 | 212,06 | 29,29 | 538,53 | 713,56 | 599,43 | 54 | 29 | |
| 1 356,38 | 1 248,16 | 676,21 | 413,00 | 52,19 | 919,88 | 1 257,86 | 1 048,66 | 75 | 30 | |
| 1 023,77 | 965,04 | 344,67 | 438,33 | 39,06 | 543,86 | 939,84 | 728,38 | 71 | 31 | |
| 1 438,16 | 1 318,04 | 685,45 | 449,40 | 70,54 | 972,08 | 1 364,03 | 832,00 | 73 | 32 | |
| 852,32 | 820,10 | 194,81 | 386,02 | 63,54 | 384,92 | 794,20 | 1 532,78 | 70 | 33 | |
| 1 602,31 | 1 443,21 | 884,29 | 433,96 | 58,57 | 1 151,47 | 1 487,91 | 398,33 | 83 | 34 | |
| 1 802,05 | 1 625,30 | 1 128,01 | 428,00 | 46,96 | 1 543,01 | 1 801,37 | – | 79 | 35 | |
| 811,88 | 796,98 | 155,08 | 408,43 | 37,06 | 336,91 | 747,61 | 1 329,37 | 84 | 36 | |
| 1 023,19 | 933,35 | 430,26 | 351,96 | 41,53 | 590,07 | 909,90 | 1 346,97 | 55 | 37 | |
| 2 017,84 | 1 840,73 | 1 262,81 | 454,74 | 60,30 | 1 573,07 | 1 863,71 | 1 056,54 | 94 | 38 | |
| 945,18 | 887,55 | 328,38 | 361,72 | 52,28 | 483,26 | 839,81 | 2 048,14 | 61 | 39 | |
| 1 211,77 | 1 123,14 | 530,23 | 403,80 | 53,58 | 696,05 | 1 000,42 | 888,73 | 61 | 40 | |

2

Lfd. Nr. 41 – 77

| Verwaltungsbezirk | Lfd. Nr. |
|-------------------------------|-------------|
| Rhein-Kreis Neuss | 41 |
| Dormagen, Stadt | 42 |
| Grevenbroich, Stadt | 43 |
| Jüchen | 44 |
| Kaarst, Stadt | 45 |
| Korschenbroich, Stadt | 46 |
| Meerbusch, Stadt | 47 |
| Neuss, Stadt | 48 |
| Rommerskirchen | 49 |
| Viersen, Kreis | 50 |
| Brüggen | 51 |
| Grefrath | 52 |
| Kempen, Stadt | 53 |
| Nettetal, Stadt | 54 |
| Niederkrüchten | 55 |
| Schwalmtal | 56 |
| Tönisvorst, Stadt | 57 |
| Viersen, Stadt | 58 |
| Willich, Stadt | 59 |
| Wesel, Kreis | 60 |
| Alpen | 61 |
| Dinslaken, Stadt | 62 |
| Hamminkeln, Stadt | 63 |
| Hünxe | 64 |
| Kamp-Lintfort, Stadt | 65 |
| Moers, Stadt | 66 |
| Neukirchen-Vluyn, Stadt | 67 |
| Rheinberg, Stadt | 68 |
| Schermbeck | 69 |
| Sonsbeck | 70 |
| Voerde (Niederrhein), Stadt | 71 |
| Wesel, Stadt | 72 |
| Xanten, Stadt | 73 |
| Köln, Regierungsbezirk | 74 |
| Bonn, krfr. Stadt | 75 |
| Köln, krfr. Stadt | 76 |
| Leverkusen, krfr. Stadt | 77 |

**Katasterfläche 2010 nach Nutzungsarten der Vermessungsverwaltung
(Ergebnisse der Flächenerhebung)**

| insgesamt | davon | | | | | | | |
|-----------------|---|-----------------------------------|------------------------------------|---------------------|---------------------------------|-----------------|-------------------|-------------------------------|
| | Gebäude- und Frei- fläche ¹⁾ | Betriebs- fläche ²⁾ | Erholungs- fläche ³⁾ | Verkehrs- fläche | Landwirt- schafts- fläche | Wald- fläche | Wasser- fläche | Flächen anderer Nutzung |
| km ² | Anteil an der Katasterfläche insgesamt in % | | | | | | | |
| 1 | 2 | 3 | 4 | 5 | 6 | 7 | 8 | 9 |
| 576,52 | 17,4 | 5,8 | 3,0 | 8,3 | 54,7 | 7,2 | 2,7 | 0,8 |
| 85,49 | 18,6 | 3,6 | 2,8 | 6,8 | 49,6 | 12,4 | 5,2 | 0,9 |
| 102,51 | 16,0 | 6,1 | 2,0 | 8,4 | 53,9 | 11,4 | 1,5 | 0,7 |
| 71,87 | 8,8 | 28,4 | 1,9 | 5,4 | 54,0 | 0,9 | 0,3 | 0,3 |
| 37,40 | 22,0 | 2,3 | 2,4 | 10,5 | 52,7 | 6,3 | 3,1 | 0,7 |
| 55,26 | 15,6 | 1,2 | 3,2 | 7,4 | 63,3 | 7,7 | 1,2 | 0,4 |
| 64,39 | 19,4 | 0,8 | 2,8 | 8,7 | 54,3 | 8,1 | 4,7 | 1,2 |
| 99,53 | 28,6 | 1,5 | 6,9 | 13,0 | 39,2 | 4,7 | 4,5 | 1,6 |
| 60,08 | 6,6 | 0,1 | 0,4 | 5,1 | 84,0 | 3,2 | 0,4 | 0,2 |
| 563,25 | 15,1 | 0,7 | 2,0 | 7,7 | 53,5 | 18,9 | 1,9 | 0,2 |
| 61,25 | 9,3 | 1,5 | 0,7 | 6,2 | 33,5 | 46,8 | 1,9 | 0,1 |
| 30,98 | 15,0 | 0,3 | 1,9 | 7,3 | 63,9 | 9,5 | 1,8 | 0,2 |
| 68,81 | 15,3 | 0,4 | 1,7 | 6,7 | 64,4 | 8,7 | 2,5 | 0,2 |
| 83,86 | 15,5 | 0,8 | 2,4 | 6,8 | 52,9 | 17,6 | 3,9 | 0,2 |
| 67,07 | 10,0 | 0,8 | 2,1 | 10,1 | 31,8 | 43,6 | 1,4 | 0,1 |
| 48,11 | 12,0 | 0,9 | 1,0 | 6,8 | 59,3 | 19,1 | 0,8 | 0,1 |
| 44,33 | 16,3 | 0,5 | 1,3 | 6,2 | 69,0 | 5,3 | 1,2 | 0,2 |
| 91,07 | 19,8 | 1,0 | 2,6 | 8,7 | 56,1 | 10,3 | 1,0 | 0,5 |
| 67,77 | 19,5 | 0,2 | 3,2 | 8,8 | 60,0 | 5,9 | 2,1 | 0,3 |
| 1 042,47 | 12,2 | 1,9 | 1,9 | 6,2 | 55,2 | 17,2 | 4,4 | 1,0 |
| 59,56 | 8,8 | 0,4 | 0,8 | 4,6 | 72,8 | 10,5 | 1,7 | 0,4 |
| 47,67 | 28,3 | 4,1 | 4,3 | 10,8 | 26,7 | 22,1 | 2,2 | 1,5 |
| 164,37 | 7,0 | 0,4 | 0,6 | 5,1 | 72,6 | 12,9 | 1,2 | 0,1 |
| 106,81 | 7,0 | 1,8 | 1,5 | 4,9 | 45,0 | 37,3 | 2,2 | 0,3 |
| 63,16 | 14,9 | 4,2 | 3,2 | 7,0 | 45,0 | 23,4 | 1,6 | 0,7 |
| 67,69 | 30,9 | 4,9 | 5,3 | 13,3 | 34,8 | 6,9 | 2,8 | 1,1 |
| 43,48 | 15,4 | 3,7 | 2,2 | 7,4 | 59,0 | 10,0 | 1,9 | 0,4 |
| 75,16 | 12,4 | 3,8 | 1,4 | 5,4 | 62,8 | 3,6 | 7,9 | 2,7 |
| 110,73 | 5,2 | 0,4 | 1,2 | 4,4 | 54,3 | 32,9 | 1,3 | 0,3 |
| 55,41 | 6,7 | 0,2 | 1,2 | 5,0 | 67,8 | 17,9 | 1,1 | 0,1 |
| 53,49 | 19,8 | 0,9 | 2,1 | 7,4 | 49,5 | 9,7 | 8,2 | 2,3 |
| 122,53 | 13,4 | 2,5 | 2,0 | 6,2 | 48,9 | 13,4 | 11,7 | 1,9 |
| 72,40 | 9,6 | 0,4 | 2,7 | 4,4 | 59,2 | 9,5 | 11,7 | 2,5 |
| 7 364,61 | 13,1 | 1,8 | 2,0 | 7,8 | 45,3 | 27,5 | 1,8 | 0,6 |
| 141,22 | 32,9 | 0,3 | 4,2 | 12,0 | 16,3 | 28,0 | 4,1 | 2,2 |
| 405,17 | 32,6 | 1,2 | 10,5 | 15,8 | 17,9 | 15,4 | 5,0 | 1,6 |
| 78,87 | 35,5 | 2,7 | 7,3 | 12,9 | 25,2 | 10,9 | 4,5 | 1,0 |

| Verwaltungsbezirk | Lfd. Nr. |
|-------------------------------|-------------|
| Rhein-Kreis Neuss | 41 |
| Dormagen, Stadt | 42 |
| Grevenbroich, Stadt | 43 |
| Jüchen | 44 |
| Kaarst, Stadt | 45 |
| Korschenbroich, Stadt | 46 |
| Meerbusch, Stadt | 47 |
| Neuss, Stadt | 48 |
| Rommerskirchen | 49 |
| Viersen, Kreis | 50 |
| Brüggen | 51 |
| Grefrath | 52 |
| Kempen, Stadt | 53 |
| Nettetal, Stadt | 54 |
| Niederkrüchten | 55 |
| Schwalmtal | 56 |
| Tönisvorst, Stadt | 57 |
| Viersen, Stadt | 58 |
| Willich, Stadt | 59 |
| Wesel, Kreis | 60 |
| Alpen | 61 |
| Dinslaken, Stadt | 62 |
| Hamminkeln, Stadt | 63 |
| Hünxe | 64 |
| Kamp-Lintfort, Stadt | 65 |
| Moers, Stadt | 66 |
| Neukirchen-Vluyn, Stadt | 67 |
| Rheinberg, Stadt | 68 |
| Schermbeck | 69 |
| Sonsbeck | 70 |
| Voerde (Niederrhein), Stadt | 71 |
| Wesel, Stadt | 72 |
| Xanten, Stadt | 73 |
| Köln, Regierungsbezirk | 74 |
| Bonn, krfr. Stadt | 75 |
| Köln, krfr. Stadt | 76 |
| Leverkusen, krfr. Stadt | 77 |

| Bevölkerung am 31.12.2009 | | | | Altersstruktur am 31.12.2009 | | | | | | | Lfd. Nr. |
|---------------------------|------------------|--------------------|---|--|-------------|------------|------------|-------------|-------------|----------------|-------------|
| insgesamt | weiblich | je km ² | Veränderung gegenüber dem 31.12. 1999 in % | Bevölkerung im Alter von ... bis unter ... Jahren | | | | | | | |
| | | | | unter 6 | 6 – 18 | 18 – 25 | 25 – 30 | 30 – 50 | 50 – 65 | 65 und mehr | |
| | | | | Anteil an der Gesamtbevölkerung in % | | | | | | | |
| 10 | 11 | 12 | 13 | 14 | 15 | 16 | 17 | 18 | 19 | 20 | |
| 443 112 | 227 255 | 768,6 | +0 | 5,2 | 12,4 | 7,6 | 5,1 | 29,2 | 19,8 | 20,7 | 41 |
| 62 924 | 31 709 | 736,0 | +0,2 | 4,8 | 12,6 | 7,9 | 5,2 | 29,3 | 19,5 | 20,7 | 42 |
| 64 039 | 32 345 | 624,7 | -1,2 | 4,9 | 12,7 | 7,9 | 5,5 | 29,3 | 19,9 | 19,8 | 43 |
| 22 685 | 11 474 | 315,6 | +0,2 | 4,8 | 12,6 | 7,8 | 4,8 | 29,7 | 20,2 | 20,1 | 44 |
| 41 841 | 21 710 | 1 118,9 | -0,3 | 4,6 | 11,7 | 6,7 | 4,6 | 27,8 | 21,1 | 23,6 | 45 |
| 33 116 | 16 955 | 599,3 | -1,7 | 4,6 | 12,4 | 7,2 | 4,5 | 29,4 | 22,1 | 19,8 | 46 |
| 54 190 | 28 466 | 841,6 | -1,4 | 5,2 | 12,2 | 6,6 | 4,1 | 28,7 | 19,7 | 23,3 | 47 |
| 151 280 | 78 056 | 1 520,0 | +1,1 | 5,7 | 12,3 | 7,9 | 5,8 | 29,3 | 19,1 | 19,8 | 48 |
| 13 037 | 6 540 | 217,0 | +4,3 | 5,1 | 13,1 | 7,2 | 4,5 | 31,8 | 19,4 | 18,9 | 49 |
| 301 797 | 154 927 | 535,8 | +0,9 | 4,7 | 13,4 | 7,8 | 4,8 | 29,3 | 19,8 | 20,3 | 50 |
| 16 011 | 8 190 | 261,4 | +1,9 | 4,5 | 14,5 | 7,8 | 4,1 | 29,5 | 20,0 | 19,6 | 51 |
| 15 665 | 7 979 | 505,7 | -1,8 | 4,3 | 13,1 | 7,8 | 4,3 | 29,1 | 19,8 | 21,7 | 52 |
| 36 040 | 18 500 | 523,7 | -0 | 4,7 | 12,9 | 8,1 | 4,9 | 28,1 | 20,6 | 20,7 | 53 |
| 42 041 | 21 479 | 501,3 | +1,4 | 4,8 | 13,2 | 7,9 | 5,5 | 29,4 | 19,6 | 19,6 | 54 |
| 15 390 | 7 827 | 229,5 | +11,0 | 5,1 | 14,1 | 7,1 | 3,8 | 30,7 | 20,4 | 18,8 | 55 |
| 19 129 | 9 794 | 397,6 | +0,4 | 4,8 | 14,7 | 8,8 | 4,7 | 29,5 | 20,2 | 17,3 | 56 |
| 30 084 | 15 484 | 678,7 | -0,7 | 4,6 | 12,8 | 7,7 | 4,8 | 29,1 | 20,1 | 20,9 | 57 |
| 75 475 | 39 099 | 828,7 | -2,2 | 4,8 | 12,8 | 7,6 | 5,2 | 28,1 | 19,5 | 22,1 | 58 |
| 51 962 | 26 575 | 766,7 | +4,7 | 4,8 | 14,1 | 7,7 | 4,4 | 31,3 | 18,9 | 18,9 | 59 |
| 470 364 | 242 058 | 451,2 | -0,6 | 4,6 | 12,3 | 8,1 | 4,9 | 28,4 | 20,7 | 21,0 | 60 |
| 12 836 | 6 531 | 215,5 | +2,3 | 4,8 | 13,1 | 7,4 | 4,2 | 29,2 | 21,1 | 20,1 | 61 |
| 69 687 | 35 791 | 1 461,7 | -1,3 | 4,4 | 11,4 | 8,4 | 5,3 | 28,5 | 21,1 | 20,9 | 62 |
| 27 774 | 14 091 | 169,0 | +2,2 | 4,8 | 13,4 | 8,3 | 5,0 | 29,5 | 20,1 | 18,7 | 63 |
| 13 645 | 7 057 | 127,7 | +0,2 | 4,0 | 12,0 | 7,2 | 3,6 | 28,0 | 21,9 | 23,4 | 64 |
| 38 724 | 19 930 | 613,1 | -3,4 | 4,9 | 12,4 | 8,7 | 5,2 | 28,0 | 19,9 | 20,9 | 65 |
| 105 929 | 54 892 | 1 564,8 | -0,8 | 4,5 | 11,2 | 7,9 | 5,2 | 28,0 | 21,1 | 22,1 | 66 |
| 27 627 | 14 320 | 635,4 | -2,7 | 4,3 | 12,5 | 7,8 | 5,0 | 28,0 | 21,3 | 21,1 | 67 |
| 31 648 | 16 193 | 421,1 | +2,0 | 4,9 | 13,3 | 7,3 | 4,4 | 31,0 | 20,4 | 18,8 | 68 |
| 13 746 | 6 965 | 124,1 | +1,3 | 4,6 | 13,1 | 7,5 | 4,1 | 29,0 | 20,8 | 20,9 | 69 |
| 8 586 | 4 436 | 154,9 | +5,6 | 4,6 | 14,3 | 8,1 | 4,5 | 29,2 | 20,4 | 18,9 | 70 |
| 37 668 | 19 358 | 704,3 | -3,3 | 4,4 | 12,4 | 8,8 | 4,8 | 27,7 | 21,0 | 20,9 | 71 |
| 60 958 | 31 426 | 497,5 | -1,6 | 4,9 | 12,6 | 8,4 | 5,2 | 27,7 | 19,9 | 21,3 | 72 |
| 21 536 | 11 068 | 297,5 | +5,3 | 4,3 | 13,7 | 7,8 | 4,4 | 28,8 | 20,6 | 20,5 | 73 |
| 4 383 044 | 2 237 162 | 595,1 | +2,8 | 5,2 | 12,1 | 8,4 | 6,3 | 29,8 | 18,7 | 19,5 | 74 |
| 319 841 | 166 496 | 2 264,9 | +6,2 | 5,7 | 10,9 | 8,4 | 7,7 | 31,3 | 17,4 | 18,5 | 75 |
| 998 105 | 515 310 | 2 463,5 | +3,7 | 5,5 | 10,2 | 8,5 | 8,2 | 32,1 | 17,2 | 18,4 | 76 |
| 160 593 | 82 885 | 2 036,2 | -0,2 | 5,2 | 11,7 | 7,7 | 5,8 | 28,7 | 18,4 | 22,5 | 77 |

| Verwaltungsbezirk | Lfd. Nr. |
|-------------------------------|-------------|
| Rhein-Kreis Neuss | 41 |
| Dormagen, Stadt | 42 |
| Grevenbroich, Stadt | 43 |
| Jüchen | 44 |
| Kaarst, Stadt | 45 |
| Korschenbroich, Stadt | 46 |
| Meerbusch, Stadt | 47 |
| Neuss, Stadt | 48 |
| Rommerskirchen | 49 |
| Viersen, Kreis | 50 |
| Brüggen | 51 |
| Grefrath | 52 |
| Kempen, Stadt | 53 |
| Nettetal, Stadt | 54 |
| Niederkrüchten | 55 |
| Schwalmtal | 56 |
| Tönisvorst, Stadt | 57 |
| Viersen, Stadt | 58 |
| Willich, Stadt | 59 |
| Wesel, Kreis | 60 |
| Alpen | 61 |
| Dinslaken, Stadt | 62 |
| Hamminkeln, Stadt | 63 |
| Hünxe | 64 |
| Kamp-Lintfort, Stadt | 65 |
| Moers, Stadt | 66 |
| Neukirchen-Vluyn, Stadt | 67 |
| Rheinberg, Stadt | 68 |
| Schermbeck | 69 |
| Sonsbeck | 70 |
| Voerde (Niederrhein), Stadt | 71 |
| Wesel, Stadt | 72 |
| Xanten, Stadt | 73 |
| Köln, Regierungsbezirk | 74 |
| Bonn, krfr. Stadt | 75 |
| Köln, krfr. Stadt | 76 |
| Leverkusen, krfr. Stadt | 77 |

Bevölkerungs

| Lebendgeborene | | | Gestorbene | | | Zugezogene | | |
|----------------|--|--------------------------|----------------|----------------------------------|--------------------------|----------------|----------------------------------|--------------------------|
| ins- gesamt | darunter Ausländer/ -innen ⁴⁾ | je 1 000 Einwohner | ins- gesamt | darunter Ausländer/ -innen | je 1 000 Einwohner | ins- gesamt | darunter Ausländer/ -innen | je 1 000 Einwohner |
| 21 | 22 | 23 | 24 | 25 | 26 | 27 | 28 | 29 |
| 3 529 | 215 | 8,0 | 4 400 | 103 | 9,9 | 21 403 | 5 514 | 48,3 |
| 474 | 14 | 7,5 | 570 | 10 | 9,1 | 2 154 | 485 | 34,2 |
| 465 | 40 | 7,3 | 632 | 8 | 9,9 | 3 702 | 1 724 | 57,8 |
| 149 | 4 | 6,6 | 251 | 4 | 11,1 | 998 | 117 | 44,0 |
| 276 | 13 | 6,6 | 380 | 7 | 9,1 | 2 220 | 370 | 53,1 |
| 238 | 9 | 7,2 | 341 | 7 | 10,3 | 1 545 | 209 | 46,7 |
| 444 | 28 | 8,2 | 639 | 15 | 11,8 | 3 267 | 835 | 60,3 |
| 1 379 | 107 | 9,1 | 1 462 | 51 | 9,7 | 6 754 | 1 625 | 44,6 |
| 104 | – | 8,0 | 125 | 1 | 9,6 | 763 | 149 | 58,5 |
| 2 146 | 65 | 7,1 | 3 154 | 98 | 10,5 | 14 413 | 2 298 | 47,8 |
| 95 | 6 | 5,9 | 139 | 13 | 8,7 | 888 | 122 | 55,5 |
| 97 | 1 | 6,2 | 213 | 3 | 13,6 | 731 | 103 | 46,7 |
| 273 | 11 | 7,6 | 338 | 5 | 9,4 | 1 532 | 182 | 42,5 |
| 309 | 11 | 7,3 | 458 | 19 | 10,9 | 1 868 | 396 | 44,4 |
| 109 | 4 | 7,1 | 123 | 5 | 8,0 | 945 | 165 | 61,4 |
| 138 | 2 | 7,2 | 185 | 7 | 9,7 | 1 038 | 112 | 54,3 |
| 205 | 2 | 6,8 | 316 | 8 | 10,5 | 1 508 | 200 | 50,1 |
| 565 | 15 | 7,5 | 930 | 28 | 12,3 | 3 631 | 692 | 48,1 |
| 355 | 13 | 6,8 | 452 | 10 | 8,7 | 2 272 | 326 | 43,7 |
| 3 283 | 86 | 7,0 | 5 039 | 113 | 10,7 | 20 506 | 3 141 | 43,6 |
| 86 | – | 6,7 | 161 | – | 12,5 | 605 | 62 | 47,1 |
| 470 | 14 | 6,7 | 644 | 21 | 9,2 | 2 735 | 361 | 39,2 |
| 203 | 1 | 7,3 | 241 | 4 | 8,7 | 1 223 | 157 | 44,0 |
| 82 | – | 6,0 | 146 | 3 | 10,7 | 693 | 44 | 50,8 |
| 300 | 8 | 7,7 | 448 | 11 | 11,6 | 1 640 | 295 | 42,4 |
| 730 | 34 | 6,9 | 1 133 | 35 | 10,7 | 4 393 | 923 | 41,5 |
| 184 | 4 | 6,7 | 319 | 5 | 11,5 | 1 337 | 142 | 48,4 |
| 217 | 5 | 6,9 | 364 | 6 | 11,5 | 1 440 | 153 | 45,5 |
| 106 | 2 | 7,7 | 143 | 1 | 10,4 | 656 | 49 | 47,7 |
| 58 | – | 6,8 | 97 | – | 11,3 | 531 | 97 | 61,8 |
| 253 | 3 | 6,7 | 414 | 5 | 11,0 | 1 564 | 172 | 41,5 |
| 473 | 13 | 7,8 | 688 | 19 | 11,3 | 2 540 | 457 | 41,7 |
| 121 | 2 | 5,6 | 241 | 3 | 11,2 | 1 149 | 229 | 53,4 |
| 36 972 | 1 941 | 8,4 | 42 995 | 1 416 | 9,8 | 243 458 | 61 962 | 55,5 |
| 3 137 | 27 | 9,8 | 2 745 | 72 | 8,6 | 22 684 | 8 092 | 70,9 |
| 9 854 | 784 | 9,9 | 9 419 | 543 | 9,4 | 56 623 | 20 091 | 56,7 |
| 1 300 | 94 | 8,1 | 1 681 | 47 | 10,5 | 6 548 | 2 055 | 40,8 |

| Verwaltungsbezirk | Lfd. Nr. |
|-------------------------------|-------------|
| Rhein-Kreis Neuss | 41 |
| Dormagen, Stadt | 42 |
| Grevenbroich, Stadt | 43 |
| Jüchen | 44 |
| Kaarst, Stadt | 45 |
| Korschenbroich, Stadt | 46 |
| Meerbusch, Stadt | 47 |
| Neuss, Stadt | 48 |
| Rommerskirchen | 49 |
| Viersen, Kreis | 50 |
| Brüggen | 51 |
| Grefrath | 52 |
| Kempen, Stadt | 53 |
| Nettetal, Stadt | 54 |
| Niederkrüchten | 55 |
| Schwalmtal | 56 |
| Tönisvorst, Stadt | 57 |
| Viersen, Stadt | 58 |
| Willich, Stadt | 59 |
| Wesel, Kreis | 60 |
| Alpen | 61 |
| Dinslaken, Stadt | 62 |
| Hamminkeln, Stadt | 63 |
| Hünxe | 64 |
| Kamp-Lintfort, Stadt | 65 |
| Moers, Stadt | 66 |
| Neukirchen-Vluyn, Stadt | 67 |
| Rheinberg, Stadt | 68 |
| Schermbek | 69 |
| Sonsbeck | 70 |
| Voerde (Niederrhein), Stadt | 71 |
| Wesel, Stadt | 72 |
| Xanten, Stadt | 73 |
| Köln, Regierungsbezirk | 74 |
| Bonn, krfr. Stadt | 75 |
| Köln, krfr. Stadt | 76 |
| Leverkusen, krfr. Stadt | 77 |

| bewegung 2009 | | | | | | | | | | Lfd. Nr. |
|----------------|----------------------------------|--------------------------|---|--------------------------|---|--------------------------|------------------------|--------------------------|-----------|-------------|
| Fortgezogene | | | Überschuss der Geborenen (+) bzw. Gestorbenen (-) | | Überschuss der Zugezogenen (+) bzw. Fortgezogenen (-) | | Gesamt- veränderung | | | |
| ins- gesamt | darunter Ausländer/ -innen | je 1 000 Einwohner | ins- gesamt | je 1 000 Einwohner | ins- gesamt | je 1 000 Einwohner | ins- gesamt | je 1 000 Einwohner | | |
| 30 | 31 | 32 | 33 | 34 | 35 | 36 | 37 | 38 | | |
| 21 037 | 5 279 | 47,5 | -871 | -2,0 | +366 | +0,8 | -505 | -1,1 | 41 | |
| 2 273 | 549 | 36,1 | -96 | -1,5 | -119 | -1,9 | -215 | -3,4 | 42 | |
| 3 694 | 1 607 | 57,7 | -167 | -2,6 | +8 | +0,1 | -159 | -2,5 | 43 | |
| 943 | 86 | 41,6 | -102 | -4,5 | +55 | +2,4 | -47 | -2,1 | 44 | |
| 2 157 | 351 | 51,6 | -104 | -2,5 | +63 | +1,5 | -41 | -1,0 | 45 | |
| 1 554 | 193 | 46,9 | -103 | -3,1 | -9 | -0,3 | -112 | -3,4 | 46 | |
| 3 104 | 857 | 57,3 | -195 | -3,6 | +163 | +3,0 | -32 | -0,6 | 47 | |
| 6 650 | 1 484 | 44,0 | -83 | -0,5 | +104 | +0,7 | +21 | +0,1 | 48 | |
| 662 | 152 | 50,8 | -21 | -1,6 | +101 | +7,7 | +80 | +6,1 | 49 | |
| 14 291 | 2 070 | 47,4 | -1 008 | -3,3 | +122 | +0,4 | -886 | -2,9 | 50 | |
| 949 | 106 | 59,3 | -44 | -2,7 | -61 | -3,8 | -105 | -6,6 | 51 | |
| 748 | 71 | 47,7 | -116 | -7,4 | -17 | -1,1 | -133 | -8,5 | 52 | |
| 1 617 | 175 | 44,9 | -65 | -1,8 | -85 | -2,4 | -150 | -4,2 | 53 | |
| 1 928 | 330 | 45,9 | -149 | -3,5 | -60 | -1,4 | -209 | -5,0 | 54 | |
| 912 | 128 | 59,3 | -14 | -0,9 | +33 | +2,1 | +19 | +1,2 | 55 | |
| 1 061 | 105 | 55,5 | -47 | -2,5 | -23 | -1,2 | -70 | -3,7 | 56 | |
| 1 520 | 190 | 50,5 | -111 | -3,7 | -12 | -0,4 | -123 | -4,1 | 57 | |
| 3 486 | 655 | 46,2 | -365 | -4,8 | +145 | +1,9 | -220 | -2,9 | 58 | |
| 2 070 | 310 | 39,8 | -97 | -1,9 | +202 | +3,9 | +105 | +2,0 | 59 | |
| 20 558 | 3 062 | 43,7 | -1 756 | -3,7 | -52 | -0,1 | -1 808 | -3,8 | 60 | |
| 622 | 59 | 48,5 | -75 | -5,8 | -17 | -1,3 | -92 | -7,2 | 61 | |
| 2 603 | 340 | 37,4 | -174 | -2,5 | +132 | +1,9 | -42 | -0,6 | 62 | |
| 1 190 | 137 | 42,8 | -38 | -1,4 | +33 | +1,2 | -5 | -0,2 | 63 | |
| 592 | 55 | 43,4 | -64 | -4,7 | +101 | +7,4 | +37 | +2,7 | 64 | |
| 1 688 | 302 | 43,6 | -148 | -3,8 | -48 | -1,2 | -196 | -5,1 | 65 | |
| 4 707 | 897 | 44,4 | -403 | -3,8 | -314 | -3,0 | -717 | -6,8 | 66 | |
| 1 405 | 158 | 50,9 | -135 | -4,9 | -68 | -2,5 | -203 | -7,3 | 67 | |
| 1 587 | 141 | 50,1 | -147 | -4,6 | -147 | -4,6 | -294 | -9,3 | 68 | |
| 586 | 48 | 42,6 | -37 | -2,7 | +70 | +5,1 | +33 | +2,4 | 69 | |
| 494 | 66 | 57,5 | -39 | -4,5 | +37 | +4,3 | -2 | -0,2 | 70 | |
| 1 489 | 178 | 39,5 | -161 | -4,3 | +75 | +2,0 | -86 | -2,3 | 71 | |
| 2 571 | 452 | 42,2 | -215 | -3,5 | -31 | -0,5 | -246 | -4,0 | 72 | |
| 1 024 | 229 | 47,5 | -120 | -5,6 | +125 | +5,8 | +5 | +0,2 | 73 | |
| 240 626 | 62 801 | 54,9 | -6 023 | -1,4 | +2 832 | +0,6 | -3 191 | -0,7 | 74 | |
| 21 209 | 7 204 | 66,3 | +392 | +1,2 | +1 475 | +4,6 | +1 867 | +5,8 | 75 | |
| 54 354 | 21 014 | 54,5 | +435 | +0,4 | +2 269 | +2,3 | +2 704 | +2,7 | 76 | |
| 6 902 | 2 190 | 43,0 | -381 | -2,4 | -354 | -2,2 | -735 | -4,6 | 77 | |

| Verwaltungsbezirk | Lfd. Nr. |
|-------------------------------|-------------|
| Rhein-Kreis Neuss | 41 |
| Dormagen, Stadt | 42 |
| Grevenbroich, Stadt | 43 |
| Jüchen | 44 |
| Kaarst, Stadt | 45 |
| Korschenbroich, Stadt | 46 |
| Meerbusch, Stadt | 47 |
| Neuss, Stadt | 48 |
| Rommerskirchen | 49 |
| Viersen, Kreis | 50 |
| Brüggen | 51 |
| Grefrath | 52 |
| Kempen, Stadt | 53 |
| Nettetal, Stadt | 54 |
| Niederkrüchten | 55 |
| Schwalmtal | 56 |
| Tönisvorst, Stadt | 57 |
| Viersen, Stadt | 58 |
| Willich, Stadt | 59 |
| Wesel, Kreis | 60 |
| Alpen | 61 |
| Dinslaken, Stadt | 62 |
| Hamminkeln, Stadt | 63 |
| Hünxe | 64 |
| Kamp-Lintfort, Stadt | 65 |
| Moers, Stadt | 66 |
| Neukirchen-Vluyn, Stadt | 67 |
| Rheinberg, Stadt | 68 |
| Schermbek | 69 |
| Sonsbeck | 70 |
| Voerde (Niederrhein), Stadt | 71 |
| Wesel, Stadt | 72 |
| Xanten, Stadt | 73 |
| Köln, Regierungsbezirk | 74 |
| Bonn, krfr. Stadt | 75 |
| Köln, krfr. Stadt | 76 |
| Leverkusen, krfr. Stadt | 77 |

Wahlen

| Kommunalwahlen ⁵⁾ am 30.08.2009 | | | | | | Landtagswahl ⁶⁾ am 09.05.2010 | | | | | |
|--|--------------------------|--------------------------|--------------------------|--------------------------|-------------------------|--|---------------------|-------------|-------------|------------|-------------------------|
| Wahlbeteiligung | CDU | SPD | GRÜNE | FDP | DIE LINKE ⁷⁾ | Wahlbeteiligung | CDU | SPD | GRÜNE | FDP | DIE LINKE ⁷⁾ |
| % | Stimmenanteile in % | | | | | % | Stimmenanteile in % | | | | |
| 39 | 40 | 41 | 42 | 43 | 44 | 45 | 46 | 47 | 48 | 49 | 50 |
| 53,0 | 43,8 | 22,6 | 10,5 | 11,6 | 2,8 | 61,5 | 41,0 | 27,0 | 10,9 | 9,3 | 4,1 |
| 53,7 | 41,1 | 27,4 | 6,2 | 6,8 | 2,3 | 60,3 | 39,0 | 29,9 | 9,1 | 6,8 | 4,0 |
| 51,2 | 33,3 | 28,9 | 5,7 | 10,4 | 2,0 | 58,3 | 39,9 | 31,9 | 8,4 | 8,0 | 4,2 |
| 52,6 | 42,6 | 23,6 | 7,5 | 16,6 | 2,9 | 59,6 | 43,2 | 27,1 | 8,8 | 9,8 | 4,2 |
| 59,5 | 47,3 | 14,0 | 12,7 | 9,9 | 1,9 | 67,9 | 42,8 | 23,9 | 11,7 | 10,5 | 3,8 |
| 59,7 | 44,2 | 16,6 | 8,5 | 12,3 | 3,1 | 67,7 | 43,2 | 25,3 | 11,4 | 9,8 | 3,9 |
| 57,7 | 42,6 | 17,8 | 12,7 | 21,8 | x | 69,4 | 42,7 | 23,0 | 12,7 | 12,8 | 3,3 |
| 47,8 | 44,6 | 25,7 | 11,4 | 11,0 | 3,1 | 57,3 | 39,7 | 26,8 | 12,1 | 8,8 | 4,6 |
| 63,1 | 39,2 | 39,8 | 6,1 | 5,4 | x | 64,0 | 42,1 | 30,1 | 9,2 | 7,3 | 4,1 |
| 54,1 | 46,8 | 23,0 | 11,2 | 12,2 | 3,5 | 59,6 | 40,8 | 27,8 | 11,4 | 9,2 | 5,0 |
| 55,2 | 47,4 | 14,3 | 9,4 | 12,9 | x | 60,2 | 44,8 | 21,2 | 10,8 | 12,2 | 4,8 |
| 61,6 | 42,7 | 31,2 | 12,3 | 13,4 | x | 63,0 | 38,7 | 31,5 | 10,1 | 8,8 | 4,9 |
| 56,0 | 47,1 | 22,9 | 12,6 | 10,9 | x | 63,9 | 39,6 | 28,8 | 12,7 | 9,5 | 4,5 |
| 51,4 | 48,2 | 20,5 | 9,7 | 11,6 | x | 57,2 | 42,8 | 26,1 | 10,0 | 10,1 | 5,0 |
| 52,9 | 40,5 | 25,9 | 12,5 | 13,6 | x | 58,9 | 38,6 | 26,8 | 12,0 | 10,1 | 5,8 |
| 53,8 | 51,3 | 15,5 | 20,2 | 13,0 | x | 60,4 | 43,2 | 25,4 | 12,0 | 8,8 | 4,5 |
| 55,5 | 39,3 | 27,5 | 8,9 | 9,5 | x | 62,2 | 37,8 | 31,5 | 11,7 | 8,9 | 4,6 |
| 49,8 | 41,0 | 26,5 | 9,1 | 8,5 | 3,3 | 54,7 | 40,1 | 29,0 | 10,9 | 8,0 | 6,0 |
| 58,5 | 58,3 | 18,7 | 10,6 | 12,4 | x | 63,1 | 42,0 | 26,5 | 12,3 | 9,3 | 4,4 |
| 54,5 | 37,6 | 35,7 | 11,0 | 7,8 | 5,1 | 61,8 | 31,7 | 40,6 | 10,1 | 5,8 | 5,5 |
| 61,8 | 56,8 | 20,3 | 11,8 | 11,1 | x | 67,7 | 42,6 | 30,8 | 9,6 | 7,4 | 4,1 |
| 52,0 | 30,1 | 36,7 | 11,0 | 5,9 | 5,3 | 61,3 | 26,8 | 45,0 | 11,0 | 4,8 | 5,9 |
| 61,3 | 47,1 | 21,3 | 10,1 | 12,0 | x | 67,8 | 44,2 | 29,8 | 9,4 | 7,6 | 3,5 |
| 63,2 | 36,4 | 30,4 | 12,2 | 10,5 | x | 69,5 | 30,9 | 41,5 | 10,7 | 7,0 | 4,7 |
| 49,4 | 25,5 | 52,9 | 8,6 | 3,9 | 4,2 | 57,2 | 24,0 | 51,2 | 8,0 | 4,0 | 6,9 |
| 49,5 | 28,4 | 39,1 | 9,2 | 10,3 | 5,5 | 60,6 | 26,9 | 44,3 | 9,9 | 5,8 | 6,2 |
| 58,0 | 39,9 | 35,3 | 10,5 | 6,2 | 2,8 | 63,4 | 31,2 | 42,2 | 10,9 | 5,1 | 4,7 |
| 55,5 | 41,1 | 30,7 | 15,0 | 8,6 | 4,7 | 64,1 | 34,2 | 36,4 | 11,8 | 6,3 | 5,5 |
| 61,8 | 52,4 | 18,5 | 10,8 | 7,4 | x | 65,5 | 41,6 | 31,0 | 10,8 | 7,0 | 4,2 |
| 60,5 | 58,6 | 16,9 | x | 12,0 | x | 64,8 | 45,2 | 25,9 | 9,9 | 9,5 | 4,7 |
| 55,5 | 35,0 | 36,3 | 9,0 | 6,5 | 5,5 | 61,5 | 26,1 | 45,8 | 9,7 | 5,0 | 6,1 |
| 52,5 | 39,5 | 37,6 | 8,4 | 7,6 | 5,0 | 57,9 | 34,3 | 37,7 | 9,6 | 6,3 | 5,6 |
| 66,3 | 48,3 | 21,4 | 8,2 | 5,9 | 3,2 | 62,8 | 43,1 | 30,0 | 10,6 | 6,4 | 4,8 |
| 54,0⁸⁾ | 38,5⁸⁾ | 25,6⁸⁾ | 14,3⁸⁾ | 10,5⁸⁾ | 3,9⁸⁾ | 60,3 | 35,2 | 30,1 | 14,5 | 7,9 | 5,4 |
| 56,0 | 32,9 | 23,8 | 18,6 | 13,0 | 3,8 | 64,6 | 32,5 | 26,9 | 18,9 | 9,5 | 5,0 |
| 49,1 | 27,9 | 28,0 | 21,7 | 9,4 | 4,8 | 59,7 | 27,6 | 31,0 | 20,6 | 7,1 | 6,5 |
| 48,0 | 32,7 | 24,6 | 10,1 | 7,6 | 3,3 | 58,1 | 32,3 | 34,8 | 12,1 | 6,7 | 5,3 |

| Verwaltungsbezirk | Lfd. Nr. |
|-------------------------------|-------------|
| Rhein-Kreis Neuss | 41 |
| Dormagen, Stadt | 42 |
| Grevenbroich, Stadt | 43 |
| Jüchen | 44 |
| Kaarst, Stadt | 45 |
| Korschenbroich, Stadt | 46 |
| Meerbusch, Stadt | 47 |
| Neuss, Stadt | 48 |
| Rommerskirchen | 49 |
| Viersen, Kreis | 50 |
| Brüggen | 51 |
| Grefrath | 52 |
| Kempen, Stadt | 53 |
| Nettetal, Stadt | 54 |
| Niederkrüchten | 55 |
| Schwalmtal | 56 |
| Tönisvorst, Stadt | 57 |
| Viersen, Stadt | 58 |
| Willich, Stadt | 59 |
| Wesel, Kreis | 60 |
| Alpen | 61 |
| Dinslaken, Stadt | 62 |
| Hamminkeln, Stadt | 63 |
| Hünxe | 64 |
| Kamp-Lintfort, Stadt | 65 |
| Moers, Stadt | 66 |
| Neukirchen-Vluyn, Stadt | 67 |
| Rheinberg, Stadt | 68 |
| Schermbeck | 69 |
| Sonsbeck | 70 |
| Voerde (Niederrhein), Stadt | 71 |
| Wesel, Stadt | 72 |
| Xanten, Stadt | 73 |
| Köln, Regierungsbezirk | 74 |
| Bonn, krfr. Stadt | 75 |
| Köln, krfr. Stadt | 76 |
| Leverkusen, krfr. Stadt | 77 |

| Wahlen | | | | | | | | | | | | Lfd. Nr. |
|---|---------------------|-------------|-------------|-------------|-----------------------------|---------------------------|---------------------|-------------|-------------|-------------|-----------------------------|-------------|
| Bundestagswahl ⁽⁶⁾ am 27.09.2009 | | | | | | Europawahl am 07.06.2009 | | | | | | |
| Wahl- beteili- gung | CDU | SPD | FDP | GRÜNE | DIE LINKE ⁽⁷⁾ | Wahl- beteili- gung | CDU | SPD | GRÜNE | FDP | DIE LINKE ⁽⁷⁾ | |
| % | Stimmenanteile in % | | | | | % | Stimmenanteile in % | | | | | |
| 51 | 52 | 53 | 54 | 55 | 56 | 57 | 58 | 59 | 60 | 61 | 62 | |
| 72,9 | 38,0 | 23,0 | 19,4 | 8,3 | 6,1 | 42,0 | 43,2 | 20,0 | 10,8 | 16,2 | 3,3 | 41 |
| 72,3 | 37,2 | 26,2 | 16,3 | 7,5 | 6,4 | 40,6 | 41,8 | 24,0 | 9,9 | 13,7 | 3,3 | 42 |
| 69,6 | 37,1 | 27,6 | 17,5 | 6,4 | 6,0 | 38,3 | 42,2 | 24,4 | 8,8 | 14,6 | 3,3 | 43 |
| 71,8 | 39,6 | 22,1 | 21,0 | 6,6 | 6,1 | 40,9 | 44,2 | 19,8 | 9,5 | 16,9 | 3,4 | 44 |
| 78,6 | 39,5 | 20,0 | 21,1 | 9,2 | 5,2 | 48,2 | 44,5 | 17,0 | 11,1 | 18,1 | 3,1 | 45 |
| 78,9 | 39,4 | 20,3 | 21,9 | 8,2 | 5,6 | 47,3 | 44,7 | 17,7 | 11,0 | 18,2 | 2,8 | 46 |
| 79,3 | 38,5 | 19,3 | 24,5 | 9,1 | 4,9 | 49,7 | 44,1 | 16,4 | 11,6 | 19,9 | 2,6 | 47 |
| 68,8 | 37,4 | 22,9 | 18,1 | 9,3 | 7,0 | 38,1 | 42,9 | 19,5 | 11,9 | 15,1 | 3,9 | 48 |
| 75,7 | 39,3 | 25,8 | 16,6 | 7,0 | 5,8 | 45,8 | 43,2 | 23,6 | 9,5 | 13,2 | 3,5 | 49 |
| 72,2 | 37,9 | 22,6 | 18,5 | 8,9 | 7,3 | 42,9 | 43,3 | 20,0 | 11,0 | 15,3 | 3,9 | 50 |
| 72,1 | 40,6 | 18,2 | 22,0 | 7,7 | 6,5 | 43,4 | 47,2 | 17,1 | 9,4 | 17,2 | 2,9 | 51 |
| 74,7 | 36,8 | 25,6 | 16,7 | 8,2 | 8,0 | 46,2 | 42,6 | 22,5 | 10,0 | 14,2 | 3,3 | 52 |
| 75,3 | 37,7 | 24,0 | 17,4 | 9,9 | 6,7 | 47,8 | 42,5 | 20,4 | 12,0 | 14,7 | 3,9 | 53 |
| 70,4 | 39,3 | 20,8 | 19,6 | 8,1 | 7,2 | 40,3 | 45,8 | 18,9 | 9,3 | 16,1 | 3,6 | 54 |
| 71,8 | 35,7 | 22,0 | 19,5 | 9,0 | 8,4 | 42,4 | 42,6 | 19,6 | 11,3 | 14,9 | 4,5 | 55 |
| 73,0 | 38,3 | 20,1 | 19,4 | 10,1 | 7,3 | 41,7 | 45,8 | 17,7 | 10,7 | 15,5 | 4,0 | 56 |
| 74,8 | 36,8 | 25,3 | 17,1 | 9,4 | 7,1 | 45,3 | 41,5 | 22,8 | 11,9 | 13,5 | 3,8 | 57 |
| 67,6 | 36,9 | 23,8 | 17,4 | 8,3 | 8,4 | 39,2 | 41,8 | 20,7 | 11,2 | 15,1 | 4,4 | 58 |
| 75,5 | 39,2 | 21,0 | 19,6 | 9,2 | 6,3 | 44,9 | 43,8 | 18,9 | 11,2 | 16,5 | 3,5 | 59 |
| 72,8 | 30,3 | 34,7 | 12,4 | 8,9 | 9,0 | 42,5 | 36,3 | 30,9 | 10,5 | 10,8 | 4,8 | 60 |
| 77,7 | 40,4 | 25,6 | 15,7 | 8,1 | 6,0 | 49,4 | 47,5 | 22,8 | 8,9 | 11,9 | 3,0 | 61 |
| 73,7 | 25,3 | 39,3 | 11,1 | 9,6 | 9,9 | 40,1 | 31,1 | 34,3 | 12,3 | 9,7 | 5,8 | 62 |
| 77,4 | 40,9 | 25,1 | 16,0 | 8,2 | 5,8 | 49,4 | 48,9 | 21,4 | 9,1 | 12,7 | 2,7 | 63 |
| 78,8 | 29,8 | 35,4 | 14,2 | 9,0 | 7,4 | 47,4 | 35,7 | 32,0 | 10,7 | 12,2 | 3,6 | 64 |
| 67,1 | 24,2 | 43,7 | 8,9 | 7,0 | 10,6 | 37,2 | 29,5 | 40,9 | 8,6 | 8,0 | 5,4 | 65 |
| 71,6 | 26,1 | 37,8 | 12,1 | 9,0 | 9,9 | 41,6 | 30,2 | 34,8 | 10,3 | 11,7 | 5,6 | 66 |
| 74,1 | 30,3 | 36,3 | 11,0 | 9,3 | 8,1 | 46,5 | 39,2 | 29,9 | 11,0 | 9,1 | 4,5 | 67 |
| 74,4 | 32,1 | 30,0 | 13,9 | 10,3 | 9,0 | 45,2 | 37,6 | 29,6 | 11,1 | 10,9 | 4,3 | 68 |
| 76,9 | 40,1 | 25,6 | 14,9 | 9,1 | 6,2 | 46,3 | 45,0 | 22,0 | 11,9 | 11,7 | 3,6 | 69 |
| 73,9 | 44,7 | 21,7 | 14,9 | 7,9 | 6,5 | 46,1 | 52,4 | 18,0 | 9,0 | 12,4 | 3,1 | 70 |
| 73,2 | 25,5 | 39,5 | 10,1 | 8,9 | 10,6 | 41,0 | 30,5 | 36,0 | 10,3 | 10,0 | 5,7 | 71 |
| 69,5 | 32,5 | 32,1 | 13,0 | 8,4 | 9,2 | 39,4 | 39,7 | 28,3 | 10,0 | 11,2 | 4,8 | 72 |
| 74,0 | 41,2 | 24,7 | 14,2 | 8,9 | 7,0 | 45,7 | 46,1 | 21,9 | 11,3 | 11,4 | 3,6 | 73 |
| 72,5 | 33,6 | 24,5 | 17,1 | 12,0 | 7,9 | 44,3 | 37,1 | 22,8 | 14,9 | 14,2 | 4,2 | 74 |
| 76,4 | 31,1 | 22,5 | 19,0 | 16,0 | 7,0 | 50,5 | 33,8 | 19,3 | 20,5 | 15,7 | 4,1 | 75 |
| 70,6 | 26,9 | 25,7 | 15,6 | 17,9 | 9,0 | 42,9 | 28,1 | 22,5 | 23,2 | 14,1 | 5,4 | 76 |
| 71,1 | 32,6 | 27,4 | 15,4 | 10,4 | 8,4 | 39,9 | 36,9 | 25,4 | 12,7 | 13,2 | 4,3 | 77 |

| Verwaltungsbezirk | Lfd. Nr. |
|-------------------------------|-------------|
| Rhein-Kreis Neuss | 41 |
| Dormagen, Stadt | 42 |
| Grevenbroich, Stadt | 43 |
| Jüchen | 44 |
| Kaarst, Stadt | 45 |
| Korschenbroich, Stadt | 46 |
| Meerbusch, Stadt | 47 |
| Neuss, Stadt | 48 |
| Rommerskirchen | 49 |
| Viersen, Kreis | 50 |
| Brüggen | 51 |
| Grefrath | 52 |
| Kempen, Stadt | 53 |
| Nettetal, Stadt | 54 |
| Niederkrüchten | 55 |
| Schwalmtal | 56 |
| Tönisvorst, Stadt | 57 |
| Viersen, Stadt | 58 |
| Willich, Stadt | 59 |
| Wesel, Kreis | 60 |
| Alpen | 61 |
| Dinslaken, Stadt | 62 |
| Hamminkeln, Stadt | 63 |
| Hünxe | 64 |
| Kamp-Lintfort, Stadt | 65 |
| Moers, Stadt | 66 |
| Neukirchen-Vluyn, Stadt | 67 |
| Rheinberg, Stadt | 68 |
| Schermbek | 69 |
| Sonsbeck | 70 |
| Voerde (Niederrhein), Stadt | 71 |
| Wesel, Stadt | 72 |
| Xanten, Stadt | 73 |
| Köln, Regierungsbezirk | 74 |
| Bonn, krfr. Stadt | 75 |
| Köln, krfr. Stadt | 76 |
| Leverkusen, krfr. Stadt | 77 |

Allgemeinbildende

| Grundschulen ¹⁰⁾ | | | | Hauptschulen | | | | |
|-----------------------------|----------------|---------------|---------------|--------------|----------------|---------------|------------------|--------------|
| Anzahl | Schülerbestand | | Lehrkräfte | Anzahl | Schülerbestand | | | Lehrkräfte |
| | insgesamt | ausländisch % | | | insgesamt | und zwar | | |
| | | | | | | ausländisch % | 7. Schuljahrgang | |
| 63 | 64 | 65 | 66 | 67 | 68 | 69 | 70 | 71 |
| 78 | 17 358 | 8,8 | 1 016 | 11 | 4 070 | 22,3 | 743 | 329 |
| 12 | 2 488 | 6,4 | 151 | 1 | 383 | 35,5 | 63 | 32 |
| 12 | 2 552 | 7,8 | 150 | 2 | 1 011 | 22,3 | 195 | 84 |
| 4 | 902 | 8,1 | 48 | 1 | 255 | 12,9 | 41 | 22 |
| 7 | 1 568 | 7,5 | 84 | 1 | 361 | 19,4 | 63 | 22 |
| 6 | 1 269 | 4,4 | 73 | 1 | 260 | 5,8 | 47 | 19 |
| 9 | 2 047 | 10,4 | 121 | 1 | 265 | 17,4 | 47 | 20 |
| 25 | 5 958 | 11,9 | 358 | 4 | 1 535 | 25,0 | 287 | 130 |
| 3 | 574 | 1,4 | 31 | – | – | – | – | – |
| 53 | 11 926 | 6,7 | 676 | 10 | 3 897 | 14,2 | 646 | 280 |
| 3 | 655 | 5,5 | 36 | – | – | – | – | – |
| 3 | 545 | 1,8 | 33 | 1 | 271 | 7,4 | 42 | 22 |
| 6 | 1 411 | 6,4 | 80 | 1 | 473 | 14,6 | 84 | 38 |
| 9 | 1 712 | 9,2 | 107 | 2 | 728 | 16,1 | 113 | 50 |
| 3 | 605 | 3,1 | 33 | 1 | 296 | 9,1 | 39 | 19 |
| 2 | 790 | 2,5 | 43 | 1 | 361 | 7,8 | 64 | 25 |
| 4 | 1 132 | 4,9 | 65 | 1 | 282 | 9,2 | 54 | 20 |
| 14 | 2 865 | 6,9 | 155 | 2 | 1 009 | 14,3 | 163 | 68 |
| 9 | 2 211 | 9,5 | 124 | 1 | 477 | 25,8 | 87 | 38 |
| 86 | 17 364 | 10,1 | 1 033 | 15 | 4 263 | 21,3 | 694 | 355 |
| 3 | 484 | 0,8 | 27 | 1 | 299 | 1,3 | 52 | 20 |
| 10 | 2 483 | 19,7 | 140 | 2 | 652 | 42,5 | 97 | 54 |
| 5 | 1 036 | 1,8 | 63 | 2 | 543 | 4,6 | 105 | 40 |
| 3 | 440 | 2,0 | 27 | – | – | – | – | – |
| 6 | 1 526 | 20,5 | 92 | 2 | 612 | 38,2 | 113 | 54 |
| 18 | 3 704 | 12,0 | 217 | 1 | 313 | 37,7 | 40 | 32 |
| 4 | 996 | 4,7 | 61 | 2 | 446 | 17,5 | 57 | 35 |
| 8 | 1 267 | 4,9 | 74 | 1 | 297 | 8,8 | 47 | 26 |
| 2 | 515 | 2,5 | 30 | – | – | – | – | – |
| 1 | 358 | 1,4 | 18 | 1 | 236 | 3,8 | 39 | 16 |
| 7 | 1 365 | 7,3 | 91 | – | – | – | – | – |
| 14 | 2 341 | 9,8 | 144 | 2 | 538 | 20,6 | 94 | 51 |
| 5 | 849 | 2,4 | 49 | 1 | 327 | 8,0 | 50 | 27 |
| 782 | 165 578 | 11,6 | 10 034 | 148 | 46 102 | 24,2 | 7 976 | 3 886 |
| 51 | 11 368 | 12,0 | 698 | 7 | 2 360 | 34,2 | 423 | 206 |
| 149 | 33 826 | 18,8 | 2 160 | 29 | 8 401 | 41,2 | 1 442 | 733 |
| 28 | 6 027 | 13,4 | 359 | 4 | 1 220 | 26,4 | 211 | 112 |

| Verwaltungsbezirk | Lfd. Nr. |
|-------------------------------|-------------|
| Rhein-Kreis Neuss | 41 |
| Dormagen, Stadt | 42 |
| Grevenbroich, Stadt | 43 |
| Jüchen | 44 |
| Kaarst, Stadt | 45 |
| Korschenbroich, Stadt | 46 |
| Meerbusch, Stadt | 47 |
| Neuss, Stadt | 48 |
| Rommerskirchen | 49 |
| Viersen, Kreis | 50 |
| Brüggen | 51 |
| Grefrath | 52 |
| Kempen, Stadt | 53 |
| Nettetal, Stadt | 54 |
| Niederkrüchten | 55 |
| Schwalmtal | 56 |
| Tönisvorst, Stadt | 57 |
| Viersen, Stadt | 58 |
| Willich, Stadt | 59 |
| Wesel, Kreis | 60 |
| Alpen | 61 |
| Dinslaken, Stadt | 62 |
| Hamminkeln, Stadt | 63 |
| Hünxe | 64 |
| Kamp-Lintfort, Stadt | 65 |
| Moers, Stadt | 66 |
| Neukirchen-Vluyn, Stadt | 67 |
| Rheinberg, Stadt | 68 |
| Schermbeck | 69 |
| Sonsbeck | 70 |
| Voerde (Niederrhein), Stadt | 71 |
| Wesel, Stadt | 72 |
| Xanten, Stadt | 73 |
| Köln, Regierungsbezirk | 74 |
| Bonn, krfr. Stadt | 75 |
| Köln, krfr. Stadt | 76 |
| Leverkusen, krfr. Stadt | 77 |

Schulen am 15.10.2009

| Schulen am 15.10.2009 | | | | | | | | | | | | Lfd. Nr. |
|-----------------------|----------------|------------------------------|--------------|------------|----------------|------------------------------|---------------|------------------------------|----------------|------------------------------|--------------|-------------|
| Realschulen | | | | Gymnasien | | | | Gesamtschulen ¹¹⁾ | | | | |
| Anzahl | Schülerbestand | | Lehrkräfte | Anzahl | Schülerbestand | | Lehrkräfte | Anzahl | Schülerbestand | | Lehrkräfte | |
| | insgesamt | darunter 7. Schuljahrgang | | | insgesamt | darunter 7. Schuljahrgang | | | insgesamt | darunter 7. Schuljahrgang | | |
| 72 | 73 | 74 | 75 | 76 | 77 | 78 | 79 | 80 | 81 | 82 | 83 | |
| 14 | 7 671 | 1 350 | 456 | 17 | 17 764 | 2 200 | 1 117 | 5 | 4 962 | 651 | 355 | 41 |
| 2 | 1 430 | 272 | 81 | 3 | 3 526 | 415 | 199 | 1 | 1 273 | 176 | 86 | 42 |
| 2 | 1 261 | 233 | 72 | 2 | 2 225 | 274 | 147 | 1 | 958 | 120 | 66 | 43 |
| 1 | 554 | 111 | 29 | 1 | 935 | 111 | 54 | - | - | - | - | 44 |
| 2 | 859 | 110 | 50 | 2 | 1 530 | 204 | 99 | - | - | - | - | 45 |
| 1 | 659 | 116 | 43 | 1 | 987 | 123 | 63 | - | - | - | - | 46 |
| 1 | 682 | 122 | 37 | 2 | 1 922 | 252 | 131 | 1 | 948 | 116 | 74 | 47 |
| 5 | 2 226 | 386 | 144 | 6 | 6 639 | 821 | 424 | 2 | 1 783 | 239 | 129 | 48 |
| - | - | - | - | - | - | - | - | - | - | - | - | 49 |
| 8 | 5 492 | 975 | 297 | 11 | 11 489 | 1 456 | 729 | 4 | 4 155 | 549 | 283 | 50 |
| - | - | - | - | - | - | - | - | 1 | 808 | 107 | 56 | 51 |
| - | - | - | - | 1 | 1 284 | 156 | 76 | - | - | - | - | 52 |
| 1 | 992 | 171 | 54 | 2 | 1 944 | 231 | 125 | - | - | - | - | 53 |
| 1 | 596 | 107 | 32 | 1 | 964 | 133 | 63 | 1 | 868 | 114 | 64 | 54 |
| 1 | 370 | 63 | 20 | - | - | - | - | - | - | - | - | 55 |
| 1 | 867 | 159 | 46 | 1 | 949 | 140 | 62 | - | - | - | - | 56 |
| 1 | 639 | 106 | 37 | 1 | 809 | 126 | 58 | - | - | - | - | 57 |
| 2 | 1 422 | 277 | 73 | 3 | 3 205 | 385 | 196 | 1 | 1 328 | 181 | 87 | 58 |
| 1 | 606 | 92 | 35 | 2 | 2 334 | 285 | 149 | 1 | 1 151 | 147 | 76 | 59 |
| 14 | 8 161 | 1 365 | 490 | 14 | 14 585 | 1 741 | 930 | 9 | 9 601 | 1 292 | 669 | 60 |
| 1 | 372 | 59 | 23 | - | - | - | - | - | - | - | - | 61 |
| 2 | 1 010 | 160 | 63 | 3 | 2 652 | 310 | 175 | 1 | 1 305 | 173 | 98 | 62 |
| 1 | 721 | 110 | 40 | - | - | - | - | - | - | - | - | 63 |
| - | - | - | - | - | - | - | - | 1 | 839 | 107 | 58 | 64 |
| 1 | 472 | 72 | 30 | 1 | 917 | 106 | 65 | 1 | 1 249 | 166 | 84 | 65 |
| 2 | 1 060 | 182 | 65 | 4 | 3 969 | 473 | 258 | 3 | 3 252 | 450 | 230 | 66 |
| 1 | 471 | 70 | 28 | 1 | 1 161 | 129 | 65 | - | - | - | - | 67 |
| 1 | 686 | 112 | 43 | 1 | 1 093 | 180 | 72 | - | - | - | - | 68 |
| - | - | - | - | - | - | - | - | 1 | 1 118 | 149 | 75 | 69 |
| - | - | - | - | - | - | - | - | - | - | - | - | 70 |
| 1 | 965 | 169 | 53 | 1 | 1 196 | 146 | 72 | 1 | 845 | 106 | 57 | 71 |
| 2 | 1 133 | 190 | 74 | 2 | 2 462 | 273 | 154 | 1 | 993 | 141 | 67 | 72 |
| 2 | 1 271 | 241 | 71 | 1 | 1 135 | 124 | 69 | - | - | - | - | 73 |
| 133 | 73 291 | 12 798 | 4 190 | 166 | 158 832 | 19 321 | 10 430 | 43 | 47 686 | 6 431 | 3 571 | 74 |
| 9 | 4 076 | 729 | 250 | 19 | 17 043 | 1 951 | 1 147 | 4 | 4 020 | 506 | 328 | 75 |
| 24 | 12 438 | 2 140 | 706 | 35 | 30 135 | 3 755 | 1 995 | 10 | 10 355 | 1 407 | 836 | 76 |
| 3 | 2 617 | 460 | 147 | 5 | 6 752 | 816 | 457 | 2 | 3 068 | 427 | 238 | 77 |

| Verwaltungsbezirk | Lfd. Nr. |
|-------------------------------|-------------|
| Rhein-Kreis Neuss | 41 |
| Dormagen, Stadt | 42 |
| Grevenbroich, Stadt | 43 |
| Jüchen | 44 |
| Kaarst, Stadt | 45 |
| Korschenbroich, Stadt | 46 |
| Meerbusch, Stadt | 47 |
| Neuss, Stadt | 48 |
| Rommerskirchen | 49 |
| Viersen, Kreis | 50 |
| Brüggen | 51 |
| Grefrath | 52 |
| Kempen, Stadt | 53 |
| Nettetal, Stadt | 54 |
| Niederkrüchten | 55 |
| Schwalmtal | 56 |
| Tönisvorst, Stadt | 57 |
| Viersen, Stadt | 58 |
| Willich, Stadt | 59 |
| Wesel, Kreis | 60 |
| Alpen | 61 |
| Dinslaken, Stadt | 62 |
| Hamminkeln, Stadt | 63 |
| Hünxe | 64 |
| Kamp-Lintfort, Stadt | 65 |
| Moers, Stadt | 66 |
| Neukirchen-Vluyn, Stadt | 67 |
| Rheinberg, Stadt | 68 |
| Schermbeck | 69 |
| Sonsbeck | 70 |
| Voerde (Niederrhein), Stadt | 71 |
| Wesel, Stadt | 72 |
| Xanten, Stadt | 73 |
| Köln, Regierungsbezirk | 74 |
| Bonn, krfr. Stadt | 75 |
| Köln, krfr. Stadt | 76 |
| Leverkusen, krfr. Stadt | 77 |

Arbeitslose am 30.06.2010¹²⁾

| insgesamt | weiblich | Ausländer/ -innen | im Alter von ... Jahren | | |
|----------------|---------------|----------------------|-------------------------|---------------|---------------|
| | | | unter 20 | unter 25 | 55 und mehr |
| 84 | 85 | 86 | 87 | 88 | 89 |
| 14 747 | 6 731 | 2 954 | 190 | 1 257 | 2 601 |
| 1 885 | 859 | 367 | 43 | 218 | 373 |
| 2 163 | 1 000 | 420 | 24 | 168 | 373 |
| 614 | 300 | 52 | 7 | 41 | 122 |
| 1 047 | 502 | 155 | 8 | 71 | 219 |
| 650 | 328 | 65 | 9 | 55 | 137 |
| 1 444 | 700 | 262 | 10 | 105 | 300 |
| 6 678 | 2 932 | 1 612 | 89 | 578 | 1 016 |
| 266 | 110 | 21 | – | 21 | 61 |
| 11 149 | 5 141 | 1 481 | 186 | 1 038 | 1 923 |
| 505 | 246 | 72 | 6 | 43 | 81 |
| 431 | 180 | 30 | 6 | 29 | 88 |
| 1 224 | 596 | 126 | 24 | 124 | 207 |
| 1 812 | 833 | 321 | 35 | 177 | 333 |
| 372 | 175 | 31 | 5 | 38 | 78 |
| 565 | 247 | 47 | 10 | 62 | 112 |
| 814 | 394 | 81 | 9 | 67 | 164 |
| 4 005 | 1 790 | 594 | 80 | 380 | 602 |
| 1 421 | 680 | 179 | 11 | 118 | 258 |
| 17 951 | 8 516 | 2 655 | 284 | 1 796 | 2 598 |
| 244 | 129 | 11 | 3 | 20 | 47 |
| 2 864 | 1 377 | 470 | 45 | 283 | 357 |
| 591 | 273 | 32 | 6 | 59 | 119 |
| 219 | 102 | 15 | . | 21 | 35 |
| 1 941 | 943 | 325 | 40 | 229 | 215 |
| 4 591 | 2 174 | 931 | 63 | 441 | 687 |
| 900 | 401 | 103 | 19 | 83 | 131 |
| 941 | 461 | 88 | 16 | 101 | 151 |
| 295 | 144 | 16 | . | 29 | 51 |
| 208 | 96 | 9 | 4 | 24 | 39 |
| 1 467 | 693 | 184 | 20 | 156 | 212 |
| 3 092 | 1 447 | 428 | 47 | 283 | 446 |
| 598 | 276 | 43 | 18 | 67 | 108 |
| 176 261 | 79 809 | 39 820 | 3 235 | 17 702 | 25 400 |
| 10 597 | 4 813 | 2 760 | 146 | 810 | 1 325 |
| 50 920 | 22 685 | 15 797 | 832 | 4 290 | 6 374 |
| 6 516 | 2 916 | 1 545 | 132 | 785 | 1 060 |

| Verwaltungsbezirk | Lfd. Nr. |
|-------------------------------|-------------|
| Rhein-Kreis Neuss | 41 |
| Dormagen, Stadt | 42 |
| Grevenbroich, Stadt | 43 |
| Jüchen | 44 |
| Kaarst, Stadt | 45 |
| Korschenbroich, Stadt | 46 |
| Meerbusch, Stadt | 47 |
| Neuss, Stadt | 48 |
| Rommerskirchen | 49 |
| Viersen, Kreis | 50 |
| Brüggen | 51 |
| Grefrath | 52 |
| Kempen, Stadt | 53 |
| Nettetal, Stadt | 54 |
| Niederkrüchten | 55 |
| Schwalmtal | 56 |
| Tönisvorst, Stadt | 57 |
| Viersen, Stadt | 58 |
| Willich, Stadt | 59 |
| Wesel, Kreis | 60 |
| Alpen | 61 |
| Dinslaken, Stadt | 62 |
| Hamminkeln, Stadt | 63 |
| Hünxe | 64 |
| Kamp-Lintfort, Stadt | 65 |
| Moers, Stadt | 66 |
| Neukirchen-Vluyn, Stadt | 67 |
| Rheinberg, Stadt | 68 |
| Schermbeck | 69 |
| Sonsbeck | 70 |
| Voerde (Niederrhein), Stadt | 71 |
| Wesel, Stadt | 72 |
| Xanten, Stadt | 73 |
| Köln, Regierungsbezirk | 74 |
| Bonn, krfr. Stadt | 75 |
| Köln, krfr. Stadt | 76 |
| Leverkusen, krfr. Stadt | 77 |

| Pendler am 30.06.2006 | | | | | | Lfd. Nr. |
|---------------------------|---------------------------|--|---------------------------|---------------------------|---------------------------|-------------|
| Einpendler ¹³⁾ | | innergemeindliche Pendler ¹⁴⁾ | | Auspendler ¹³⁾ | | |
| insgesamt | darunter Berufspendler | insgesamt | darunter Berufspendler | insgesamt | darunter Berufspendler | |
| 90 | 91 | 92 | 93 | 94 | 95 | |
| 113 865 | 104 209 | 133 009 | 79 531 | 152 053 | 137 766 | 41 |
| 13 340 | 11 390 | 21 259 | 12 747 | 19 047 | 17 629 | 42 |
| 15 926 | 14 157 | 21 802 | 13 236 | 18 951 | 17 364 | 43 |
| 2 188 | 2 025 | 4 878 | 2 361 | 9 819 | 8 795 | 44 |
| 7 862 | 7 343 | 9 074 | 4 854 | 18 635 | 16 728 | 45 |
| 5 267 | 5 164 | 7 050 | 3 671 | 15 359 | 13 576 | 46 |
| 11 006 | 10 584 | 12 321 | 6 702 | 22 405 | 20 140 | 47 |
| 57 196 | 52 472 | 54 924 | 34 836 | 41 316 | 38 397 | 48 |
| 1 080 | 1 074 | 1 701 | 1 124 | 6 521 | 5 137 | 49 |
| 73 260 | 65 120 | 90 768 | 55 128 | 103 785 | 91 799 | 50 |
| 3 199 | 2 878 | 3 616 | 2 375 | 6 940 | 5 502 | 51 |
| 4 569 | 3 667 | 3 777 | 2 436 | 6 413 | 5 253 | 52 |
| 12 350 | 10 098 | 11 678 | 7 073 | 11 895 | 10 719 | 53 |
| 6 454 | 6 210 | 14 802 | 9 774 | 12 642 | 11 201 | 54 |
| 1 854 | 1 692 | 3 163 | 1 808 | 6 901 | 5 795 | 55 |
| 3 962 | 2 981 | 4 910 | 2 472 | 8 277 | 7 198 | 56 |
| 5 176 | 4 967 | 6 454 | 3 445 | 13 238 | 11 599 | 57 |
| 22 033 | 19 255 | 27 784 | 18 141 | 18 780 | 17 262 | 58 |
| 13 663 | 13 372 | 14 584 | 7 604 | 18 699 | 17 270 | 59 |
| 114 101 | 102 126 | 135 582 | 79 195 | 163 556 | 146 408 | 60 |
| 3 331 | 3 054 | 2 888 | 1 735 | 5 862 | 4 931 | 61 |
| 15 667 | 13 101 | 19 917 | 10 766 | 23 071 | 21 558 | 62 |
| 4 679 | 4 611 | 7 870 | 5 328 | 11 385 | 9 361 | 63 |
| 2 940 | 2 510 | 2 467 | 1 412 | 6 707 | 5 606 | 64 |
| 12 811 | 12 293 | 11 202 | 6 518 | 11 413 | 10 129 | 65 |
| 30 312 | 27 266 | 32 383 | 19 207 | 32 501 | 30 337 | 66 |
| 6 074 | 5 315 | 6 679 | 3 378 | 11 478 | 10 208 | 67 |
| 5 335 | 5 126 | 8 062 | 4 342 | 13 363 | 11 914 | 68 |
| 2 732 | 2 308 | 3 401 | 2 250 | 5 939 | 4 951 | 69 |
| 1 413 | 1 350 | 2 081 | 1 483 | 3 787 | 2 947 | 70 |
| 5 738 | 5 352 | 8 865 | 4 295 | 15 352 | 13 649 | 71 |
| 19 284 | 17 282 | 23 205 | 14 865 | 15 173 | 13 912 | 72 |
| 3 785 | 2 558 | 6 562 | 3 616 | 7 525 | 6 905 | 73 |
| 1 249 454 | 1 075 299 | 1 579 320 | 987 794 | 1 225 724 | 1 065 038 | 74 |
| 146 493 | 121 914 | 146 832 | 92 675 | 51 869 | 45 661 | 75 |
| 303 695 | 274 298 | 509 988 | 344 309 | 129 918 | 116 827 | 76 |
| 43 330 | 39 207 | 61 206 | 40 939 | 35 057 | 31 870 | 77 |

| Verwaltungsbezirk | Lfd. Nr. |
|-------------------------------|-------------|
| Rhein-Kreis Neuss | 41 |
| Dormagen, Stadt | 42 |
| Grevenbroich, Stadt | 43 |
| Jüchen | 44 |
| Kaarst, Stadt | 45 |
| Korschenbroich, Stadt | 46 |
| Meerbusch, Stadt | 47 |
| Neuss, Stadt | 48 |
| Rommerskirchen | 49 |
| Viersen, Kreis | 50 |
| Brüggen | 51 |
| Grefrath | 52 |
| Kempen, Stadt | 53 |
| Nettetal, Stadt | 54 |
| Niederkrüchten | 55 |
| Schwalmtal | 56 |
| Tönisvorst, Stadt | 57 |
| Viersen, Stadt | 58 |
| Willich, Stadt | 59 |
| Wesel, Kreis | 60 |
| Alpen | 61 |
| Dinslaken, Stadt | 62 |
| Hamminkeln, Stadt | 63 |
| Hünxe | 64 |
| Kamp-Lintfort, Stadt | 65 |
| Moers, Stadt | 66 |
| Neukirchen-Vluyn, Stadt | 67 |
| Rheinberg, Stadt | 68 |
| Schermbek | 69 |
| Sonsbeck | 70 |
| Voerde (Niederrhein), Stadt | 71 |
| Wesel, Stadt | 72 |
| Xanten, Stadt | 73 |
| Köln, Regierungsbezirk | 74 |
| Bonn, krfr. Stadt | 75 |
| Köln, krfr. Stadt | 76 |
| Leverkusen, krfr. Stadt | 77 |

Sozialversicherungspflichtig Beschäftigte¹⁵⁾ am 30.06.2009

| insgesamt | und zwar in % | | | | | | | | |
|------------------|---------------|------------------|--|------------------------|---------------------------------|---------------------------|---------------------------------------|-------------|-------------|
| | weiblich | Ausländer/-innen | in den Wirtschaftszweigen | | | | im Alter von ... bis unter ... Jahren | | |
| | | | Land- und Forstwirtschaft ¹⁶⁾ | Produzierendes Gewerbe | Handel, Gastgewerbe und Verkehr | sonstige Dienstleistungen | unter 25 | 25 – 45 | 45 und mehr |
| 96 | 97 | 98 | 99 | 100 | 101 | 102 | 103 | 104 | 105 |
| 125 110 | 41,1 | 9,2 | 0,7 | 30,5 | 32,5 | 36,3 | 9,8 | 48,1 | 42,1 |
| 17 694 | 34,0 | 9,9 | 0,7 | 38,0 | 27,6 | 33,7 | 9,7 | 47,6 | 42,7 |
| 18 790 | 36,7 | 8,5 | 0,5 | 47,4 | 21,0 | 31,2 | 9,6 | 44,3 | 46,1 |
| 2 785 | 45,7 | 6,7 | 1,6 | 17,0 | 49,3 | 32,0 | 13,1 | 50,1 | 36,8 |
| 7 392 | 47,4 | 7,7 | 1,5 | 17,0 | 43,4 | 38,0 | 10,9 | 48,1 | 41,0 |
| 5 763 | 44,3 | 7,1 | 1,9 | 34,3 | 32,5 | 31,3 | 10,8 | 48,8 | 40,4 |
| 11 907 | 46,7 | 8,4 | 1,2 | 16,9 | 38,8 | 43,0 | 9,8 | 51,5 | 38,7 |
| 59 557 | 42,1 | 9,8 | 0,3 | 27,6 | 34,2 | 37,9 | 9,4 | 48,7 | 42,0 |
| 1 222 | 45,2 | 9,1 | 4,8 | 29,1 | 32,1 | 34,0 | 13,4 | 49,4 | 37,2 |
| 78 573 | 45,1 | 8,2 | 1,9 | 33,2 | 27,6 | 37,2 | 10,6 | 46,7 | 42,7 |
| 3 734 | 50,0 | 8,5 | 3,1 | 44,2 | 23,1 | 29,6 | 10,4 | 48,8 | 40,8 |
| 3 157 | 45,2 | 9,2 | 1,9 | 45,1 | 17,7 | 35,2 | 8,1 | 44,2 | 47,7 |
| 11 153 | 43,5 | 7,4 | 2,3 | 38,5 | 19,3 | 39,9 | 11,1 | 45,8 | 43,1 |
| 9 783 | 43,7 | 9,0 | 3,4 | 35,4 | 29,5 | 31,8 | 11,7 | 45,7 | 42,6 |
| 2 079 | 43,4 | 9,6 | 4,4 | 22,0 | 38,1 | 35,4 | 12,5 | 47,2 | 40,3 |
| 3 606 | 40,3 | 10,1 | 1,5 | 43,9 | 23,2 | 31,4 | 11,0 | 47,7 | 41,3 |
| 6 027 | 48,5 | 9,7 | 3,8 | 32,9 | 26,3 | 36,9 | 11,8 | 48,5 | 39,6 |
| 24 687 | 49,3 | 6,5 | 0,3 | 30,2 | 25,4 | 44,0 | 10,2 | 44,3 | 45,5 |
| 14 347 | 38,6 | 9,4 | 2,0 | 26,3 | 40,2 | 31,5 | 10,0 | 51,0 | 39,0 |
| 115 063 | 44,9 | 6,7 | 0,9 | 33,7 | 24,3 | 41,1 | 12,0 | 45,1 | 42,9 |
| 3 382 | 32,7 | 3,6 | 1,5 | 51,2 | 13,1 | 34,3 | 11,5 | 47,5 | 41,0 |
| 15 537 | 49,7 | 7,1 | 0,2 | 29,4 | 22,7 | 47,7 | 11,5 | 43,5 | 45,0 |
| 5 930 | 38,9 | 4,3 | 2,8 | 39,6 | 30,9 | 26,7 | 15,0 | 46,6 | 38,4 |
| 2 464 | 43,5 | 6,6 | 3,2 | 37,4 | 25,9 | 33,4 | 12,5 | 47,8 | 39,7 |
| 12 759 | 38,1 | 12,5 | 0,3 | 54,8 | 17,6 | 27,2 | 11,4 | 46,1 | 42,5 |
| 28 105 | 49,6 | 7,1 | 0,1 | 21,2 | 27,7 | 51,0 | 11,7 | 44,6 | 43,7 |
| 5 848 | 52,8 | 6,4 | 0,8 | 28,1 | 20,3 | 50,9 | 11,5 | 44,8 | 43,7 |
| 6 067 | 39,3 | 5,3 | 3,1 | 41,7 | 24,8 | 30,4 | 10,0 | 44,5 | 45,5 |
| 2 600 | 38,1 | 5,6 | 4,4 | 46,9 | 22,0 | 26,6 | 12,6 | 46,7 | 40,7 |
| 1 715 | 47,2 | 5,1 | 3,6 | 26,1 | 29,7 | 40,7 | 14,3 | 43,8 | 41,8 |
| 7 062 | 31,2 | 5,0 | 0,5 | 55,9 | 22,3 | 21,4 | 12,4 | 45,4 | 42,2 |
| 19 887 | 46,4 | 4,7 | 0,4 | 28,2 | 26,3 | 45,1 | 12,6 | 45,8 | 41,7 |
| 3 707 | 52,9 | 5,9 | 3,1 | 24,7 | 23,3 | 48,9 | 12,3 | 43,5 | 44,2 |
| 1 417 057 | 45,1 | 9,1 | 0,3 | 24,7 | 22,9 | 52,1 | 10,5 | 49,7 | 39,8 |
| 151 310 | 52,0 | 8,1 | 0,1 | 9,1 | 17,1 | 73,8 | 9,4 | 51,3 | 39,4 |
| 460 210 | 45,4 | 10,6 | – | 17,4 | 24,2 | 58,4 | 9,7 | 52,8 | 37,5 |
| 58 268 | 40,5 | 8,4 | 0,1 | 38,4 | 18,4 | 43,1 | 9,3 | 46,7 | 44,0 |

| Verwaltungsbezirk | Lfd. Nr. |
|-------------------------------|-------------|
| Rhein-Kreis Neuss | 41 |
| Dormagen, Stadt | 42 |
| Grevenbroich, Stadt | 43 |
| Jüchen | 44 |
| Kaarst, Stadt | 45 |
| Korschenbroich, Stadt | 46 |
| Meerbusch, Stadt | 47 |
| Neuss, Stadt | 48 |
| Rommerskirchen | 49 |
| Viersen, Kreis | 50 |
| Brüggen | 51 |
| Grefrath | 52 |
| Kempen, Stadt | 53 |
| Nettetal, Stadt | 54 |
| Niederkrüchten | 55 |
| Schwalmtal | 56 |
| Tönisvorst, Stadt | 57 |
| Viersen, Stadt | 58 |
| Willich, Stadt | 59 |
| Wesel, Kreis | 60 |
| Alpen | 61 |
| Dinslaken, Stadt | 62 |
| Hamminkeln, Stadt | 63 |
| Hünxe | 64 |
| Kamp-Lintfort, Stadt | 65 |
| Moers, Stadt | 66 |
| Neukirchen-Vluyn, Stadt | 67 |
| Rheinberg, Stadt | 68 |
| Schermbek | 69 |
| Sonsbeck | 70 |
| Voerde (Niederrhein), Stadt | 71 |
| Wesel, Stadt | 72 |
| Xanten, Stadt | 73 |
| Köln, Regierungsbezirk | 74 |
| Bonn, krfr. Stadt | 75 |
| Köln, krfr. Stadt | 76 |
| Leverkusen, krfr. Stadt | 77 |

| Landwirtschaftliche Betriebe ¹⁷⁾ im Mai 2007 | | | | | | Anteil der Neben- erwerbs- betriebe ¹⁸⁾ 2007 in % | Lfd. Nr. |
|---|--|--------------|--------------|--------------|-------------------|--|-------------|
| Betriebe | darunter Betriebe mit ... bis unter ... ha landwirtschaftlich genutzter Fläche (LF) | | | | Fläche (LF) ha | | |
| | 2 – 10 | 10 – 30 | 30 – 50 | 50 und mehr | | | |
| 106 | 107 | 108 | 109 | 110 | 111 | 112 | |
| 662 | 113 | 142 | 130 | 215 | 28 710 | 25,84 | 41 |
| 82 | 14 | 7 | 15 | 31 | 3 648 | 37,50 | 42 |
| 100 | 16 | 21 | 12 | 42 | 6 278 | 26,67 | 43 |
| 93 | 16 | 22 | 21 | 27 | 3 476 | 20,69 | 44 |
| 63 | 13 | 20 | 11 | 16 | 2 324 | 12,50 | 45 |
| 86 | 15 | 22 | 21 | 20 | 2 860 | 18,75 | 46 |
| 80 | 18 | 21 | 17 | 18 | 2 726 | 34,29 | 47 |
| 86 | 15 | 14 | 17 | 31 | 3 693 | 27,40 | 48 |
| 72 | 6 | 15 | 16 | 30 | 3 706 | 27,94 | 49 |
| 882 | 185 | 241 | 189 | 177 | 28 501 | 21,62 | 50 |
| 58 | 11 | 18 | 8 | 12 | 1 606 | 18,87 | 51 |
| 58 | 13 | 18 | 11 | 12 | 1 772 | 19,23 | 52 |
| 125 | 28 | 27 | 27 | 32 | 4 451 | 29,06 | 53 |
| 158 | 33 | 51 | 33 | 21 | 4 519 | 21,19 | 54 |
| 44 | 8 | 7 | 17 | 10 | 1 716 | 13,95 | 55 |
| 83 | 9 | 33 | 25 | 10 | 2 419 | 26,25 | 56 |
| 86 | 23 | 20 | 10 | 21 | 2 745 | 25,93 | 57 |
| 160 | 34 | 43 | 33 | 35 | 5 105 | 20,51 | 58 |
| 110 | 26 | 24 | 25 | 24 | 4 170 | 14,42 | 59 |
| 1 523 | 446 | 366 | 235 | 376 | 50 366 | 46,68 | 60 |
| 88 | 23 | 17 | 12 | 30 | 3 481 | 35,29 | 61 |
| 55 | 28 | 12 | 4 | 6 | 1 145 | 71,15 | 62 |
| 360 | 111 | 92 | 68 | 76 | 10 964 | 40,69 | 63 |
| 136 | 42 | 38 | 19 | 33 | 4 367 | 65,35 | 64 |
| 69 | 11 | 13 | 11 | 24 | 2 793 | 35,82 | 65 |
| 57 | 14 | 13 | 5 | 18 | 2 192 | 47,27 | 66 |
| 61 | 13 | 15 | 12 | 18 | 2 240 | 47,46 | 67 |
| 88 | 26 | 19 | 15 | 26 | 3 440 | 52,87 | 68 |
| 192 | 65 | 58 | 32 | 29 | 4 852 | 53,80 | 69 |
| 111 | 26 | 31 | 23 | 25 | 3 676 | 36,63 | 70 |
| 70 | 22 | 9 | 4 | 23 | 2 131 | 52,31 | 71 |
| 153 | 48 | 29 | 18 | 40 | 5 530 | 44,90 | 72 |
| 83 | 17 | 20 | 12 | 28 | 3 554 | 36,14 | 73 |
| 7 408 | 2 054 | 1 743 | 1 099 | 2 164 | 295 567 | 47,76 | 74 |
| 45 | 17 | 9 | 3 | 9 | 1 205 | 39,47 | 75 |
| 120 | 18 | 24 | 9 | 43 | 6 541 | 36,54 | 76 |
| 64 | 21 | 20 | 2 | 13 | 1 588 | 38,98 | 77 |

| Verwaltungsbezirk | Lfd. Nr. |
|-------------------------------|-------------|
| Rhein-Kreis Neuss | 41 |
| Dormagen, Stadt | 42 |
| Grevenbroich, Stadt | 43 |
| Jüchen | 44 |
| Kaarst, Stadt | 45 |
| Korschenbroich, Stadt | 46 |
| Meerbusch, Stadt | 47 |
| Neuss, Stadt | 48 |
| Rommerskirchen | 49 |
| Viersen, Kreis | 50 |
| Brüggen | 51 |
| Grefrath | 52 |
| Kempen, Stadt | 53 |
| Nettetal, Stadt | 54 |
| Niederkrüchten | 55 |
| Schwalmtal | 56 |
| Tönisvorst, Stadt | 57 |
| Viersen, Stadt | 58 |
| Willich, Stadt | 59 |
| Wesel, Kreis | 60 |
| Alpen | 61 |
| Dinslaken, Stadt | 62 |
| Hamminkeln, Stadt | 63 |
| Hünxe | 64 |
| Kamp-Lintfort, Stadt | 65 |
| Moers, Stadt | 66 |
| Neukirchen-Vluyn, Stadt | 67 |
| Rheinberg, Stadt | 68 |
| Schermbeck | 69 |
| Sonsbeck | 70 |
| Voerde (Niederrhein), Stadt | 71 |
| Wesel, Stadt | 72 |
| Xanten, Stadt | 73 |
| Köln, Regierungsbezirk | 74 |
| Bonn, krfr. Stadt | 75 |
| Köln, krfr. Stadt | 76 |
| Leverkusen, krfr. Stadt | 77 |

Verarbeitendes Gewerbe sowie Bergbau und

| Betriebe | Beschäftigte | darunter im | | | | | |
|--------------|----------------|---|---------------|--|---------------|---|---------------|
| | | Herstellung von Nahrungs- und Futtermitteln | | Herstellung von Papier, Pappe und Waren daraus | | Herstellung von chemischen Erzeugnissen | |
| | | Betriebe | Beschäftigte | Betriebe | Beschäftigte | Betriebe | Beschäftigte |
| 113 | 114 | 115 | 116 | 117 | 118 | 119 | 120 |
| 158 | 26 692 | 24 | 2 181 | 7 | 1 146 | 18 | 4 466 |
| 25 | 4 454 | 2 | . | – | – | 12 | 3 819 |
| 23 | 5 602 | 5 | 446 | 1 | . | 2 | . |
| 2 | . | 1 | . | 1 | . | – | – |
| 9 | 881 | – | – | 1 | . | – | – |
| 12 | 1 120 | – | – | 1 | . | 1 | . |
| 13 | 873 | 1 | . | – | – | – | – |
| 72 | 13 576 | 15 | 1 491 | 3 | 954 | 3 | . |
| 2 | . | – | – | – | – | – | – |
| 183 | 14 821 | 17 | 2 722 | 5 | 598 | 10 | 952 |
| 13 | 693 | 2 | . | – | – | 3 | 202 |
| 7 | 576 | – | – | – | – | – | – |
| 32 | 2 719 | 3 | 622 | – | – | 3 | 153 |
| 29 | 1 749 | 2 | . | – | – | – | – |
| 4 | 129 | 1 | . | – | – | – | – |
| 6 | 803 | 3 | . | – | – | – | – |
| 14 | 1 010 | 1 | . | 1 | . | – | – |
| 46 | 4 721 | 4 | 743 | 3 | . | 3 | . |
| 32 | 2 421 | 1 | . | 1 | . | 1 | . |
| 181 | 21 834 | 20 | 1 544 | 1 | . | 6 | 2 186 |
| 6 | 1 432 | 1 | . | – | – | – | – |
| 19 | 2 028 | 1 | . | – | – | – | – |
| 13 | 1 315 | 1 | . | – | – | – | – |
| 8 | 336 | 1 | . | – | – | – | – |
| 19 | 4 585 | 5 | 481 | – | – | – | – |
| 33 | 2 800 | 4 | 664 | 1 | . | 1 | . |
| 6 | 892 | – | – | – | – | – | – |
| 12 | 1 856 | – | – | – | – | 3 | 954 |
| 11 | 529 | – | – | – | – | – | – |
| 6 | 213 | 1 | . | – | – | – | – |
| 13 | 2 359 | 3 | 147 | – | – | – | – |
| 31 | 3 077 | 3 | 30 | – | – | 2 | . |
| 4 | 412 | – | – | – | – | – | – |
| 1 743 | 226 917 | 174 | 18 576 | 61 | 10 665 | 107 | 25 172 |
| 61 | 7 805 | 8 | 1 645 | – | – | 3 | 85 |
| 267 | 50 084 | 35 | 3 016 | – | – | 23 | 4 826 |
| 48 | 12 769 | 3 | 133 | 1 | . | 14 | 8 466 |

| Verwaltungsbezirk | Lfd. Nr. |
|-------------------------------|-------------|
| Rhein-Kreis Neuss | 41 |
| Dormagen, Stadt | 42 |
| Grevenbroich, Stadt | 43 |
| Jüchen | 44 |
| Kaarst, Stadt | 45 |
| Korschenbroich, Stadt | 46 |
| Meerbusch, Stadt | 47 |
| Neuss, Stadt | 48 |
| Rommerskirchen | 49 |
| Viersen, Kreis | 50 |
| Brüggen | 51 |
| Grefrath | 52 |
| Kempen, Stadt | 53 |
| Nettetal, Stadt | 54 |
| Niederkrüchten | 55 |
| Schwalmtal | 56 |
| Tönisvorst, Stadt | 57 |
| Viersen, Stadt | 58 |
| Willich, Stadt | 59 |
| Wesel, Kreis | 60 |
| Alpen | 61 |
| Dinslaken, Stadt | 62 |
| Hamminkeln, Stadt | 63 |
| Hünxe | 64 |
| Kamp-Lintfort, Stadt | 65 |
| Moers, Stadt | 66 |
| Neukirchen-Vluyn, Stadt | 67 |
| Rheinberg, Stadt | 68 |
| Schermbeck | 69 |
| Sonsbeck | 70 |
| Voerde (Niederrhein), Stadt | 71 |
| Wesel, Stadt | 72 |
| Xanten, Stadt | 73 |
| Köln, Regierungsbezirk | 74 |
| Bonn, krfr. Stadt | 75 |
| Köln, krfr. Stadt | 76 |
| Leverkusen, krfr. Stadt | 77 |

| Gewinnung von Steinen und Erden¹⁹⁾ am 30.09.2009 | | | | | | Bauhauptgewerbe am 30.06.2010²⁰⁾ | | Lfd. Nr. |
|--|---------------|---|---------------|--------------|---------------|--|---------------|-------------|
| Wirtschaftszweig | | | | | | | | |
| Herstellung von Metallerzeugnissen | | Herstellung von elektrischen Ausrüstungen | | Maschinenbau | | Betriebe | Beschäftigte | |
| Betriebe | Beschäftigte | Betriebe | Beschäftigte | Betriebe | Beschäftigte | | | |
| 121 | 122 | 123 | 124 | 125 | 126 | 127 | 128 | |
| 17 | 1 211 | 6 | 480 | 25 | 3 723 | 278 | 2 503 | 41 |
| - | - | 1 | . | 2 | . | 44 | 392 | 42 |
| 2 | . | 2 | . | 1 | . | 24 | 346 | 43 |
| - | - | - | - | - | - | 24 | 119 | 44 |
| 1 | . | - | - | 3 | . | 29 | 218 | 45 |
| 2 | . | - | - | 3 | 702 | 26 | 187 | 46 |
| 4 | 164 | 1 | . | 6 | 573 | 30 | 198 | 47 |
| 8 | 817 | 2 | . | 10 | 1 691 | 86 | 982 | 48 |
| - | - | - | - | - | - | 15 | 61 | 49 |
| 24 | 1 244 | 14 | 1 634 | 31 | 2 371 | 265 | 2 181 | 50 |
| 1 | . | - | - | - | - | 13 | 145 | 51 |
| - | - | - | - | 1 | . | 10 | 32 | 52 |
| 2 | . | 2 | . | 10 | 833 | 36 | 347 | 53 |
| 7 | 352 | - | - | 7 | 690 | 38 | 276 | 54 |
| 2 | . | - | - | - | - | 10 | 100 | 55 |
| 1 | . | 1 | . | - | - | 21 | 276 | 56 |
| 2 | . | 2 | . | - | - | 26 | 118 | 57 |
| 5 | 193 | 4 | 681 | 8 | 664 | 74 | 702 | 58 |
| 4 | 364 | 5 | 365 | 5 | . | 37 | 185 | 59 |
| 20 | 1 191 | 5 | 489 | 32 | 4 688 | 319 | 3 343 | 60 |
| 2 | . | - | - | 3 | 1 377 | 20 | 116 | 61 |
| 5 | 319 | 2 | . | 2 | . | 26 | 294 | 62 |
| - | - | 1 | . | 3 | 112 | 26 | 165 | 63 |
| 1 | . | - | - | - | - | 10 | 40 | 64 |
| 1 | . | 1 | . | 1 | . | 30 | 379 | 65 |
| 4 | 134 | 1 | . | 5 | 284 | 54 | 733 | 66 |
| - | - | - | - | 3 | . | 23 | 320 | 67 |
| 1 | . | - | - | 2 | . | 23 | 105 | 68 |
| 1 | . | - | - | 3 | 134 | 17 | 159 | 69 |
| 1 | . | - | - | 2 | . | 5 | 30 | 70 |
| - | - | - | - | 3 | 1 110 | 19 | 235 | 71 |
| 3 | 241 | - | - | 3 | 183 | 48 | 665 | 72 |
| 1 | . | - | - | 2 | . | 18 | 102 | 73 |
| 219 | 15 998 | 87 | 14 202 | 241 | 32 629 | 3 041 | 27 076 | 74 |
| 5 | 674 | 7 | 1 611 | 6 | 1 199 | 108 | 847 | 75 |
| 22 | 1 563 | 11 | 1 630 | 29 | 7 107 | 449 | 4 743 | 76 |
| 3 | 346 | - | - | 5 | 533 | 79 | 936 | 77 |

| Verwaltungsbezirk | Lfd. Nr. |
|-------------------------------|-------------|
| Rhein-Kreis Neuss | 41 |
| Dormagen, Stadt | 42 |
| Grevenbroich, Stadt | 43 |
| Jüchen | 44 |
| Kaarst, Stadt | 45 |
| Korschenbroich, Stadt | 46 |
| Meerbusch, Stadt | 47 |
| Neuss, Stadt | 48 |
| Rommerskirchen | 49 |
| Viersen, Kreis | 50 |
| Brüggen | 51 |
| Grefrath | 52 |
| Kempen, Stadt | 53 |
| Nettetal, Stadt | 54 |
| Niederkrüchten | 55 |
| Schwalmtal | 56 |
| Tönisvorst, Stadt | 57 |
| Viersen, Stadt | 58 |
| Willich, Stadt | 59 |
| Wesel, Kreis | 60 |
| Alpen | 61 |
| Dinslaken, Stadt | 62 |
| Hamminkeln, Stadt | 63 |
| Hünxe | 64 |
| Kamp-Lintfort, Stadt | 65 |
| Moers, Stadt | 66 |
| Neukirchen-Vluyn, Stadt | 67 |
| Rheinberg, Stadt | 68 |
| Schermbeck | 69 |
| Sonsbeck | 70 |
| Voerde (Niederrhein), Stadt | 71 |
| Wesel, Stadt | 72 |
| Xanten, Stadt | 73 |
| Köln, Regierungsbezirk | 74 |
| Bonn, krfr. Stadt | 75 |
| Köln, krfr. Stadt | 76 |
| Leverkusen, krfr. Stadt | 77 |

| Kraftfahrzeugbestand am 01.01.2010 | | | Straßenverkehrsunfälle (ohne Bagatellunfälle ²¹⁾) 2009 | | | | | |
|---------------------------------------|---|---|--|-----------------------------|---------------------|-----------------------|----------------|---------------|
| ins- gesamt ²²⁾ | darunter Personenkraftwagen ²³⁾ | | insgesamt | nur mit Sach- schaden | mit Personenschaden | | | |
| | zusammen | je 1 000 Ein- wohner ²⁴⁾ | | | zusammen | darunter innerorts | dabei Personen | |
| | | | | | | | getötet | verletzt |
| 129 | 130 | 131 | 132 | 133 | 134 | 135 | 136 | 137 |
| 279 514 | 239 865 | 541 | 2 109 | 534 | 1 575 | 1 100 | 10 | 2 005 |
| 38 144 | 32 614 | 518 | 297 | 88 | 209 | 122 | 1 | 270 |
| 38 686 | 33 048 | 516 | 356 | 91 | 265 | 181 | 3 | 334 |
| 14 654 | 12 525 | 552 | 86 | 23 | 63 | 36 | – | 75 |
| 27 101 | 23 843 | 570 | 185 | 48 | 137 | 77 | – | 189 |
| 21 762 | 18 688 | 564 | 119 | 21 | 98 | 56 | 2 | 123 |
| 38 468 | 34 062 | 629 | 225 | 49 | 176 | 134 | 1 | 216 |
| 91 705 | 77 685 | 514 | 782 | 201 | 581 | 470 | 3 | 743 |
| 8 994 | 7 400 | 568 | 59 | 13 | 46 | 24 | – | 55 |
| 193 816 | 163 182 | 541 | 1 450 | 392 | 1 058 | 735 | 14 | 1 334 |
| 10 996 | 9 173 | 573 | 64 | 10 | 54 | 36 | – | 76 |
| 10 022 | 8 503 | 543 | 48 | 12 | 36 | 22 | – | 41 |
| 23 065 | 19 280 | 535 | 175 | 49 | 126 | 87 | 6 | 143 |
| 26 897 | 22 635 | 538 | 212 | 51 | 161 | 116 | – | 206 |
| 10 648 | 8 829 | 574 | 79 | 21 | 58 | 37 | – | 84 |
| 12 883 | 10 605 | 554 | 90 | 25 | 65 | 31 | 1 | 82 |
| 19 162 | 16 381 | 545 | 149 | 40 | 109 | 63 | 3 | 144 |
| 45 262 | 38 460 | 510 | 406 | 105 | 301 | 254 | 3 | 371 |
| 34 881 | 29 316 | 564 | 227 | 79 | 148 | 89 | 1 | 187 |
| 293 763 | 251 227 | 534 | 2 374 | 592 | 1 782 | 1 151 | 19 | 2 227 |
| 9 886 | 7 823 | 609 | 54 | 14 | 40 | 18 | – | 58 |
| 41 757 | 36 558 | 525 | 382 | 87 | 295 | 262 | – | 372 |
| 18 848 | 15 300 | 551 | 126 | 34 | 92 | 26 | 3 | 122 |
| 10 329 | 8 533 | 625 | 124 | 31 | 93 | 17 | 1 | 123 |
| 21 922 | 19 081 | 493 | 201 | 45 | 156 | 120 | 1 | 206 |
| 63 606 | 55 288 | 522 | 560 | 164 | 396 | 264 | 3 | 486 |
| 17 152 | 14 914 | 540 | 127 | 36 | 91 | 51 | – | 110 |
| 20 586 | 17 742 | 561 | 122 | 39 | 83 | 48 | 1 | 101 |
| 10 169 | 8 230 | 599 | 64 | 14 | 50 | 15 | 2 | 63 |
| 5 865 | 4 712 | 549 | 51 | 16 | 35 | 14 | 1 | 41 |
| 23 533 | 20 309 | 539 | 137 | 30 | 107 | 77 | 2 | 127 |
| 36 728 | 31 320 | 514 | 338 | 67 | 271 | 205 | 3 | 328 |
| 13 382 | 11 417 | 530 | 88 | 15 | 73 | 34 | 2 | 90 |
| 2 538 243 | 2 165 518 | 494 | 22 750 | 5 805 | 16 945 | 12 906 | 157 | 21 130 |
| 184 582 | 156 398 | 489 | 1 784 | 441 | 1 343 | 1 224 | 7 | 1 557 |
| 491 008 | 426 647 | 427 | 5 899 | 1 340 | 4 559 | 4 025 | 15 | 5 651 |
| 90 407 | 78 964 | 492 | 803 | 214 | 589 | 499 | 5 | 729 |

| Verwaltungsbezirk | Lfd. Nr. |
|-------------------------------|-------------|
| Rhein-Kreis Neuss | 41 |
| Dormagen, Stadt | 42 |
| Grevenbroich, Stadt | 43 |
| Jüchen | 44 |
| Kaarst, Stadt | 45 |
| Korschenbroich, Stadt | 46 |
| Meerbusch, Stadt | 47 |
| Neuss, Stadt | 48 |
| Rommerskirchen | 49 |
| Viersen, Kreis | 50 |
| Brüggen | 51 |
| Grefrath | 52 |
| Kempen, Stadt | 53 |
| Nettetal, Stadt | 54 |
| Niederkrüchten | 55 |
| Schwalmtal | 56 |
| Tönisvorst, Stadt | 57 |
| Viersen, Stadt | 58 |
| Willich, Stadt | 59 |
| Wesel, Kreis | 60 |
| Alpen | 61 |
| Dinslaken, Stadt | 62 |
| Hamminkeln, Stadt | 63 |
| Hünxe | 64 |
| Kamp-Lintfort, Stadt | 65 |
| Moers, Stadt | 66 |
| Neukirchen-Vluyn, Stadt | 67 |
| Rheinberg, Stadt | 68 |
| Schermbeck | 69 |
| Sonsbeck | 70 |
| Voerde (Niederrhein), Stadt | 71 |
| Wesel, Stadt | 72 |
| Xanten, Stadt | 73 |
| Köln, Regierungsbezirk | 74 |
| Bonn, krfr. Stadt | 75 |
| Köln, krfr. Stadt | 76 |
| Leverkusen, krfr. Stadt | 77 |

| Wohnungsbestand am 31.12.2009 | | | | | | | | Lfd. Nr. |
|---|---|------------|-------------|-------------|-------------|-------------|---|-------------|
| Wohnungen ²⁵⁾ in Wohn- und Nichtwohngebäuden | | | | | | | Räume ²⁶⁾ in Wohnungen | |
| insgesamt | davon mit ... Raum/Räumen ²⁶⁾ in % | | | | | | | |
| | 1 | 2 | 3 | 4 | 5 | 6 u. mehr | | |
| 138 | 139 | 140 | 141 | 142 | 143 | 144 | 145 | |
| 208 568 | 2,1 | 5,3 | 19,8 | 30,8 | 21,5 | 20,6 | 918 760 | 41 |
| 28 440 | 1,6 | 4,3 | 16,2 | 36,1 | 21,6 | 20,1 | 126 602 | 42 |
| 27 963 | 1,1 | 3,5 | 18,1 | 31,2 | 23,6 | 22,4 | 127 244 | 43 |
| 10 059 | 0,6 | 3,7 | 14,9 | 26,1 | 26,1 | 28,5 | 48 294 | 44 |
| 19 797 | 2,0 | 5,3 | 17,6 | 27,0 | 23,9 | 24,2 | 90 101 | 45 |
| 15 191 | 0,5 | 3,4 | 15,0 | 29,0 | 26,4 | 25,6 | 71 667 | 46 |
| 27 785 | 2,6 | 7,0 | 19,9 | 27,8 | 20,4 | 22,4 | 123 061 | 47 |
| 73 979 | 3,0 | 6,6 | 24,4 | 32,0 | 18,3 | 15,6 | 305 226 | 48 |
| 5 354 | 0,5 | 2,1 | 13,0 | 26,3 | 26,2 | 32,0 | 26 565 | 49 |
| 136 662 | 1,0 | 4,3 | 19,3 | 27,3 | 24,2 | 23,8 | 625 709 | 50 |
| 6 887 | 0,6 | 2,6 | 14,1 | 24,8 | 26,5 | 31,4 | 33 736 | 51 |
| 6 486 | 0,6 | 2,7 | 15,8 | 24,9 | 27,7 | 28,2 | 31 223 | 52 |
| 15 075 | 0,9 | 3,9 | 18,3 | 27,9 | 25,2 | 23,8 | 69 805 | 53 |
| 18 624 | 0,8 | 4,1 | 18,6 | 29,3 | 23,2 | 24,0 | 85 799 | 54 |
| 6 913 | 1,2 | 2,8 | 8,6 | 21,3 | 35,2 | 30,9 | 34 660 | 55 |
| 8 305 | 0,5 | 3,9 | 15,8 | 21,9 | 27,2 | 30,7 | 40 205 | 56 |
| 13 765 | 1,2 | 4,5 | 20,4 | 26,6 | 23,0 | 24,2 | 62 791 | 57 |
| 37 622 | 1,4 | 5,5 | 24,6 | 29,6 | 20,6 | 18,3 | 161 870 | 58 |
| 22 985 | 0,9 | 4,4 | 18,3 | 27,2 | 24,6 | 24,4 | 105 620 | 59 |
| 204 957 | 1,1 | 4,1 | 18,0 | 32,8 | 23,2 | 20,8 | 927 147 | 60 |
| 5 251 | 0,5 | 3,1 | 11,4 | 22,4 | 25,1 | 37,6 | 27 333 | 61 |
| 32 774 | 1,0 | 4,4 | 20,7 | 38,4 | 21,9 | 13,6 | 139 642 | 62 |
| 10 546 | 0,5 | 2,7 | 12,3 | 20,6 | 25,8 | 37,9 | 55 171 | 63 |
| 5 659 | 0,9 | 2,8 | 11,9 | 25,0 | 25,6 | 33,8 | 28 442 | 64 |
| 17 346 | 1,6 | 3,1 | 19,8 | 36,1 | 25,0 | 14,3 | 75 083 | 65 |
| 47 714 | 1,4 | 5,5 | 19,5 | 37,4 | 21,7 | 14,5 | 203 307 | 66 |
| 12 215 | 1,1 | 4,8 | 17,1 | 33,7 | 23,1 | 20,1 | 54 717 | 67 |
| 13 549 | 0,6 | 2,9 | 15,3 | 32,2 | 24,4 | 24,6 | 63 590 | 68 |
| 5 494 | 0,7 | 2,8 | 11,8 | 24,8 | 22,3 | 37,5 | 28 471 | 69 |
| 3 201 | 0,8 | 2,8 | 10,9 | 21,6 | 24,8 | 39,1 | 16 837 | 70 |
| 15 229 | 0,9 | 2,8 | 17,5 | 33,2 | 24,0 | 21,6 | 69 658 | 71 |
| 28 212 | 1,3 | 4,5 | 21,0 | 29,6 | 23,0 | 20,7 | 125 793 | 72 |
| 7 767 | 0,9 | 2,8 | 13,3 | 24,6 | 24,2 | 34,2 | 39 103 | 73 |
| 2 054 059 | 3,0 | 6,8 | 21,9 | 28,1 | 19,5 | 20,7 | 8 887 244 | 74 |
| 160 925 | 6,1 | 10,0 | 23,7 | 27,6 | 16,7 | 15,9 | 644 270 | 75 |
| 524 301 | 5,0 | 9,9 | 30,0 | 31,5 | 14,2 | 9,4 | 1 963 416 | 76 |
| 78 079 | 1,9 | 6,0 | 24,8 | 35,0 | 17,7 | 14,5 | 323 693 | 77 |

| Verwaltungsbezirk | Lfd. Nr. |
|-------------------------------|-------------|
| Rhein-Kreis Neuss | 41 |
| Dormagen, Stadt | 42 |
| Grevenbroich, Stadt | 43 |
| Jüchen | 44 |
| Kaarst, Stadt | 45 |
| Korschenbroich, Stadt | 46 |
| Meerbusch, Stadt | 47 |
| Neuss, Stadt | 48 |
| Rommerskirchen | 49 |
| Viersen, Kreis | 50 |
| Brüggen | 51 |
| Grefrath | 52 |
| Kempen, Stadt | 53 |
| Nettetal, Stadt | 54 |
| Niederkrüchten | 55 |
| Schwalmtal | 56 |
| Tönisvorst, Stadt | 57 |
| Viersen, Stadt | 58 |
| Willich, Stadt | 59 |
| Wesel, Kreis | 60 |
| Alpen | 61 |
| Dinslaken, Stadt | 62 |
| Hamminkeln, Stadt | 63 |
| Hünxe | 64 |
| Kamp-Lintfort, Stadt | 65 |
| Moers, Stadt | 66 |
| Neukirchen-Vluyn, Stadt | 67 |
| Rheinberg, Stadt | 68 |
| Schermbeck | 69 |
| Sonsbeck | 70 |
| Voerde (Niederrhein), Stadt | 71 |
| Wesel, Stadt | 72 |
| Xanten, Stadt | 73 |
| Köln, Regierungsbezirk | 74 |
| Bonn, krfr. Stadt | 75 |
| Köln, krfr. Stadt | 76 |
| Leverkusen, krfr. Stadt | 77 |

| Wohngebäude- und Wohnungsbestand am 31.12.2009 | | | | | Baufertig | | |
|--|--|---|--|---|--------------|--|--------------------------------|
| Wohngebäude ²⁷⁾ | | | | | 2009 | | |
| insgesamt | Ein- und Zwei- familien- häuser | Wohnfläche je Wohnung in m ² | | Wohnfläche je Person m ² | Wohn | | |
| | | Ein- und Zwei- familienhäuser | Häuser mit drei und mehr Wohnungen | | insgesamt | Wohn- fläche ²⁹⁾ 1 000 m ² | Wohn- nungen ²⁹⁾ |
| 146 | 147 | 148 | 149 | 150 | 151 | 152 | 153 |
| 101 562 | 85 399 | 109,62 | 70,50 | 41,88 | 684 | 119 | 965 |
| 13 740 | 11 431 | 110,45 | 72,18 | 40,56 | 118 | 20 | 174 |
| 15 580 | 13 568 | 104,12 | 70,36 | 39,01 | 45 | 8 | 64 |
| 6 697 | 6 222 | 107,90 | 70,81 | 43,44 | 79 | 13 | 106 |
| 10 357 | 9 118 | 114,34 | 75,12 | 45,30 | 78 | 14 | 107 |
| 9 262 | 8 302 | 109,32 | 76,51 | 44,84 | 45 | 8 | 65 |
| 13 032 | 10 878 | 117,81 | 71,12 | 47,24 | 90 | 17 | 105 |
| 29 071 | 22 287 | 107,56 | 68,19 | 39,98 | 182 | 33 | 289 |
| 3 823 | 3 593 | 107,67 | 74,74 | 41,01 | 47 | 7 | 55 |
| 79 911 | 71 185 | 105,20 | 69,11 | 40,87 | 366 | 64 | 506 |
| 4 853 | 4 575 | 109,28 | 68,91 | 42,71 | 14 | 2 | 15 |
| 4 512 | 4 220 | 103,05 | 71,56 | 39,04 | 4 | 1 | 4 |
| 8 693 | 7 734 | 107,69 | 70,61 | 38,29 | 40 | 8 | 63 |
| 10 996 | 9 821 | 106,62 | 69,45 | 40,49 | 40 | 6 | 60 |
| 5 411 | 5 192 | 106,05 | 70,49 | 44,37 | 25 | 4 | 29 |
| 5 607 | 5 193 | 106,39 | 72,99 | 41,86 | 24 | 5 | 55 |
| 7 612 | 6 749 | 107,10 | 69,26 | 41,39 | 27 | 5 | 32 |
| 18 774 | 15 612 | 100,05 | 67,15 | 41,27 | 84 | 12 | 92 |
| 13 453 | 12 089 | 106,71 | 70,35 | 40,70 | 108 | 21 | 156 |
| 103 118 | 86 898 | 107,57 | 69,00 | 38,19 | 447 | 89 | 859 |
| 3 596 | 3 391 | 115,18 | 76,89 | 43,31 | 9 | 1 | 11 |
| 14 266 | 10 662 | 105,02 | 69,94 | 39,22 | 43 | 17 | 177 |
| 7 085 | 6 648 | 120,17 | 76,71 | 40,98 | 68 | 13 | 133 |
| 3 485 | 3 195 | 113,46 | 77,16 | 41,93 | 27 | 7 | 65 |
| 8 780 | 7 287 | 95,24 | 66,30 | 35,35 | 13 | 2 | 14 |
| 19 357 | 15 490 | 101,19 | 67,18 | 35,90 | 51 | 9 | 83 |
| 6 208 | 5 177 | 106,37 | 68,36 | 38,00 | 15 | 2 | 22 |
| 7 671 | 6 693 | 109,02 | 71,89 | 39,72 | 37 | 5 | 48 |
| 3 287 | 2 965 | 119,05 | 76,79 | 41,38 | 20 | 4 | 45 |
| 2 288 | 2 163 | 119,37 | 75,40 | 40,43 | 5 | 1 | 5 |
| 7 712 | 6 491 | 107,07 | 68,65 | 35,54 | 33 | 4 | 37 |
| 14 208 | 11 934 | 109,26 | 68,42 | 40,59 | 118 | 21 | 211 |
| 5 175 | 4 802 | 108,12 | 70,32 | 35,12 | 8 | 1 | 8 |
| 938 428 | 772 477 | 108,64 | 67,48 | 39,90 | 4 890 | 974 | 8 694 |
| 54 002 | 36 749 | 111,05 | 66,87 | 39,24 | 356 | 77 | 805 |
| 132 545 | 78 870 | 105,80 | 65,07 | 37,66 | 841 | 243 | 2 451 |
| 27 918 | 19 938 | 104,63 | 68,75 | 38,52 | 169 | 32 | 267 |

| Verwaltungsbezirk | Lfd. Nr. |
|-------------------------------|-------------|
| Rhein-Kreis Neuss | 41 |
| Dormagen, Stadt | 42 |
| Grevenbroich, Stadt | 43 |
| Jüchen | 44 |
| Kaarst, Stadt | 45 |
| Korschenbroich, Stadt | 46 |
| Meerbusch, Stadt | 47 |
| Neuss, Stadt | 48 |
| Rommerskirchen | 49 |
| Viersen, Kreis | 50 |
| Brüggen | 51 |
| Grefrath | 52 |
| Kempen, Stadt | 53 |
| Nettetal, Stadt | 54 |
| Niederkrüchten | 55 |
| Schwalmtal | 56 |
| Tönisvorst, Stadt | 57 |
| Viersen, Stadt | 58 |
| Willich, Stadt | 59 |
| Wesel, Kreis | 60 |
| Alpen | 61 |
| Dinslaken, Stadt | 62 |
| Hamminkeln, Stadt | 63 |
| Hünxe | 64 |
| Kamp-Lintfort, Stadt | 65 |
| Moers, Stadt | 66 |
| Neukirchen-Vluyn, Stadt | 67 |
| Rheinberg, Stadt | 68 |
| Schermbeck | 69 |
| Sonsbeck | 70 |
| Voerde (Niederrhein), Stadt | 71 |
| Wesel, Stadt | 72 |
| Xanten, Stadt | 73 |
| Köln, Regierungsbezirk | 74 |
| Bonn, krfr. Stadt | 75 |
| Köln, krfr. Stadt | 76 |
| Leverkusen, krfr. Stadt | 77 |

| stellungen | | | | | | | | Lfd. Nr. |
|----------------------------------|------------------------------------|------------------|------------------------------------|--------------------------------|--|-------------------------------|--|-------------|
| 2009 | | | | Jahresdurchschnitt 1999 – 2008 | | | | |
| gebäude ²⁸⁾ | | Nichtwohngebäude | | Wohngebäude | | | | |
| Ein- und Zwei- familienhäuser | | insgesamt | Rauminhalt 1 000 m ³ | insgesamt | Wohn- fläche ²⁹⁾ 1 000 m ² | Woh- nungen ²⁹⁾ | Ein- und Zwei- familien- häuser | |
| Gebäude | Wohnfläche 1 000 m ² | | | | | | | |
| 154 | 155 | 156 | 157 | 158 | 159 | 160 | 161 | |
| 647 | 96 | 58 | 801 | 973 | 178 | 1 634 | 889 | 41 |
| 113 | 16 | 13 | 127 | 130 | 23 | 225 | 119 | 42 |
| 42 | 6 | 1 | 5 | 116 | 19 | 179 | 107 | 43 |
| 76 | 11 | 6 | 19 | 118 | 21 | 190 | 109 | 44 |
| 73 | 11 | 8 | 99 | 98 | 18 | 166 | 90 | 45 |
| 41 | 6 | 3 | 31 | 89 | 15 | 127 | 82 | 46 |
| 88 | 15 | 3 | 8 | 87 | 18 | 145 | 79 | 47 |
| 168 | 24 | 21 | 426 | 294 | 56 | 549 | 263 | 48 |
| 46 | 6 | 3 | 86 | 41 | 6 | 54 | 40 | 49 |
| 357 | 54 | 48 | 982 | 678 | 114 | 1 025 | 636 | 50 |
| 14 | 2 | 1 | 5 | 50 | 8 | 67 | 48 | 51 |
| 4 | 1 | 2 | 24 | 24 | 4 | 40 | 22 | 52 |
| 38 | 6 | 9 | 557 | 43 | 8 | 66 | 40 | 53 |
| 38 | 5 | – | – | 93 | 15 | 135 | 87 | 54 |
| 25 | 4 | 4 | 36 | 45 | 6 | 54 | 44 | 55 |
| 23 | 3 | 7 | 43 | 61 | 10 | 85 | 58 | 56 |
| 27 | 5 | 7 | 21 | 63 | 12 | 106 | 57 | 57 |
| 83 | 12 | 7 | 65 | 143 | 24 | 233 | 135 | 58 |
| 105 | 17 | 11 | 232 | 156 | 27 | 239 | 145 | 59 |
| 403 | 57 | 118 | 2 087 | 868 | 151 | 1 440 | 785 | 60 |
| 9 | 1 | 11 | 38 | 50 | 8 | 70 | 48 | 61 |
| 29 | 5 | 8 | 45 | 116 | 26 | 286 | 87 | 62 |
| 62 | 9 | 24 | 179 | 67 | 11 | 103 | 62 | 63 |
| 23 | 3 | 6 | 1 499 | 24 | 5 | 43 | 22 | 64 |
| 13 | 2 | 1 | 2 | 70 | 11 | 101 | 64 | 65 |
| 47 | 7 | 8 | 40 | 94 | 17 | 167 | 85 | 66 |
| 13 | 2 | 6 | 41 | 62 | 9 | 79 | 59 | 67 |
| 35 | 5 | 8 | 30 | 85 | 14 | 124 | 79 | 68 |
| 18 | 2 | 8 | 17 | 36 | 7 | 65 | 32 | 69 |
| 5 | 1 | 8 | 19 | 32 | 5 | 47 | 31 | 70 |
| 32 | 4 | 7 | 22 | 35 | 6 | 57 | 32 | 71 |
| 109 | 15 | 18 | 142 | 140 | 23 | 222 | 131 | 72 |
| 8 | 1 | 5 | 12 | 57 | 9 | 76 | 54 | 73 |
| 4 472 | 670 | 603 | 5 112 | 8 094 | 1 539 | 14 168 | 7 358 | 74 |
| 328 | 49 | 28 | 487 | 342 | 90 | 921 | 287 | 75 |
| 663 | 99 | 22 | 332 | 912 | 260 | 2 827 | 684 | 76 |
| 154 | 23 | 18 | 112 | 168 | 33 | 310 | 150 | 77 |

| Verwaltungsbezirk | Lfd. Nr. |
|-------------------------------|-------------|
| Rhein-Kreis Neuss | 41 |
| Dormagen, Stadt | 42 |
| Grevenbroich, Stadt | 43 |
| Jüchen | 44 |
| Kaarst, Stadt | 45 |
| Korschenbroich, Stadt | 46 |
| Meerbusch, Stadt | 47 |
| Neuss, Stadt | 48 |
| Rommerskirchen | 49 |
| Viersen, Kreis | 50 |
| Brüggen | 51 |
| Grefrath | 52 |
| Kempen, Stadt | 53 |
| Nettetal, Stadt | 54 |
| Niederkrüchten | 55 |
| Schwalmtal | 56 |
| Tönisvorst, Stadt | 57 |
| Viersen, Stadt | 58 |
| Willich, Stadt | 59 |
| Wesel, Kreis | 60 |
| Alpen | 61 |
| Dinslaken, Stadt | 62 |
| Hamminkeln, Stadt | 63 |
| Hünxe | 64 |
| Kamp-Lintfort, Stadt | 65 |
| Moers, Stadt | 66 |
| Neukirchen-Vluyn, Stadt | 67 |
| Rheinberg, Stadt | 68 |
| Schermbeck | 69 |
| Sonsbeck | 70 |
| Voerde (Niederrhein), Stadt | 71 |
| Wesel, Stadt | 72 |
| Xanten, Stadt | 73 |
| Köln, Regierungsbezirk | 74 |
| Bonn, krfr. Stadt | 75 |
| Köln, krfr. Stadt | 76 |
| Leverkusen, krfr. Stadt | 77 |

| Beherbergungskapazität ³⁰⁾ im Dezember 2009 | | Ankünfte und Übernachtungen in Beherbergungsstätten ³⁰⁾ 2009 | | | | Mittlere Aufent- haltungsdauer aller Gäste in Tagen | Mittlere Auslas- tung der ange- botenen Betten in % |
|---|-------------------------------------|--|---|-------------------|--|--|---|
| geöffnete Betriebe | angebotene Betten ³¹⁾ | Ankünfte | | Übernachtungen | | | |
| | | insgesamt | darunter von Aus- ländern/ -innen ³²⁾ | insgesamt | darunter der aus- ländischen Gäste ³²⁾ | 2009 | |
| 162 | 163 | 164 | 165 | 166 | 167 | 168 | 169 |
| 86 | 5 241 | 331 867 | 82 194 | 630 439 | 164 087 | 1,9 | 32,3 |
| 15 | 490 | 27 564 | 5 213 | 61 479 | 10 796 | 2,2 | 31,5 |
| 10 | 443 | 23 593 | 8 112 | 53 608 | 18 613 | 2,3 | 33,3 |
| 2 | 48 | . | . | . | . | . | . |
| 8 | 559 | 40 953 | 6 155 | 73 241 | 12 131 | 1,8 | 39,6 |
| 5 | 90 | . | . | . | . | . | . |
| 17 | 665 | 30 182 | 5 166 | 71 998 | 13 753 | 2,4 | 25,6 |
| 24 | 2 844 | 200 601 | 55 947 | 349 216 | 104 108 | 1,7 | 33,1 |
| 5 | 102 | 3 198 | 116 | 10 868 | 1 383 | 3,4 | 29,2 |
| 72 | 2 484 | 164 331 | 17 870 | 320 664 | 35 569 | 2,0 | 31,9 |
| 8 | 247 | 25 542 | 3 792 | 50 186 | 6 879 | 2,0 | 26,6 |
| 2 | 194 | . | . | . | . | . | . |
| 6 | 133 | 7 143 | 903 | 14 172 | 2 429 | 2,0 | 29,4 |
| 18 | 941 | 65 746 | 4 379 | 129 731 | 6 630 | 2,0 | 38,2 |
| 8 | 91 | 5 250 | 476 | 13 586 | 3 960 | 2,6 | 23,5 |
| 3 | 25 | . | . | . | . | . | . |
| 6 | 114 | 6 483 | 156 | 10 244 | 237 | 1,6 | 24,8 |
| 10 | 221 | 8 858 | 925 | 17 955 | 1 995 | 2,0 | 22,1 |
| 11 | 518 | 32 745 | 4 920 | 64 933 | 10 157 | 2,0 | 36,0 |
| 107 | 4 389 | 319 432 | 44 004 | 596 381 | 87 422 | 1,9 | 31,4 |
| 2 | 35 | . | . | . | . | . | . |
| 11 | 348 | 16 641 | 839 | 39 465 | 3 834 | 2,4 | 29,3 |
| 9 | 274 | 15 321 | 554 | 28 035 | 1 779 | 1,8 | 25,2 |
| 4 | 90 | . | . | . | . | . | . |
| 9 | 256 | 11 477 | 1 158 | 24 304 | 2 536 | 2,1 | 25,7 |
| 15 | 772 | 62 275 | 12 307 | 101 473 | 23 819 | 1,6 | 35,2 |
| 3 | 146 | 10 290 | 1 139 | 17 419 | 2 304 | 1,7 | 32,7 |
| 4 | 91 | 5 289 | 644 | 8 783 | 1 136 | 1,7 | 26,4 |
| 11 | 630 | 36 733 | 8 457 | 63 005 | 14 351 | 1,7 | 27,4 |
| 6 | 132 | 10 491 | 525 | 31 602 | 1 718 | 3,0 | 28,0 |
| 4 | 169 | 8 109 | 487 | 20 943 | 1 761 | 2,6 | 30,3 |
| 14 | 902 | 91 377 | 12 313 | 161 290 | 24 879 | 1,8 | 33,0 |
| 15 | 544 | 45 569 | 4 446 | 89 153 | 7 738 | 2,0 | 38,9 |
| 1 288 | 77 665 | 5 382 444 | 1 232 165 | 11 313 884 | 2 648 940 | 2,1 | 39,0 |
| 90 | 7 402 | 580 840 | 102 864 | 1 140 052 | 272 554 | 2,0 | 42,0 |
| 245 | 25 371 | 2 343 504 | 679 415 | 4 133 244 | 1 336 762 | 1,8 | 44,1 |
| 22 | 1 488 | 93 890 | 18 567 | 175 145 | 37 045 | 1,9 | 34,7 |

| Verwaltungsbezirk | Lfd. Nr. |
|-------------------------------|-------------|
| Rhein-Kreis Neuss | 41 |
| Dormagen, Stadt | 42 |
| Grevenbroich, Stadt | 43 |
| Jüchen | 44 |
| Kaarst, Stadt | 45 |
| Korschenbroich, Stadt | 46 |
| Meerbusch, Stadt | 47 |
| Neuss, Stadt | 48 |
| Rommerskirchen | 49 |
| Viersen, Kreis | 50 |
| Brüggen | 51 |
| Grefrath | 52 |
| Kempen, Stadt | 53 |
| Nettetal, Stadt | 54 |
| Niederkrüchten | 55 |
| Schwalmtal | 56 |
| Tönisvorst, Stadt | 57 |
| Viersen, Stadt | 58 |
| Willich, Stadt | 59 |
| Wesel, Kreis | 60 |
| Alpen | 61 |
| Dinslaken, Stadt | 62 |
| Hamminkeln, Stadt | 63 |
| Hünxe | 64 |
| Kamp-Lintfort, Stadt | 65 |
| Moers, Stadt | 66 |
| Neukirchen-Vluyn, Stadt | 67 |
| Rheinberg, Stadt | 68 |
| Schermbeck | 69 |
| Sonsbeck | 70 |
| Voerde (Niederrhein), Stadt | 71 |
| Wesel, Stadt | 72 |
| Xanten, Stadt | 73 |
| Köln, Regierungsbezirk | 74 |
| Bonn, krfr. Stadt | 75 |
| Köln, krfr. Stadt | 76 |
| Leverkusen, krfr. Stadt | 77 |

| Gemeindefinanzen 2009 | | | | | | | | Vollzeit- beschäftigtes Personal ³⁷⁾ am 30.06. 2009 je 10 000 Einwohner | Lfd. Nr. |
|---|----------------------|--------------------|--------------------------|-------------------|--|---|---|---|-------------|
| Steuern und ähnliche Abgaben ³³⁾ | | | | | Realsteuervergleich | | Schulden- stand ³⁷⁾ am 31.12. 2009 | | |
| insgesamt | | darunter | | | Real- steuer- aufbrin- gungs- kraft ³⁵⁾ | Steuer- ein- nahme- kraft ³⁶⁾ | | | |
| brutto | netto ³⁴⁾ | Gewerbe- steuer | Gemeindeanteil an der | | | | | | |
| | | | Einkom- mensteuer | Umsatz- steuer | | | | | |
| EUR je Einwohner ³⁸⁾ | | | | | | | | | |
| 170 | 171 | 172 | 173 | 174 | 175 | 176 | 177 | 178 | |
| 1 264,00 | 1 188,26 | 595,97 | 412,56 | 49,63 | 746,50 | 1 113,83 | 714,44 | 62 | 41 |
| 859,89 | 824,46 | 224,42 | 398,82 | 44,65 | 383,34 | 784,22 | – | 53 | 42 |
| 1 475,82 | 1 391,70 | 862,51 | 375,04 | 42,94 | 981,65 | 1 264,70 | 612,81 | 56 | 43 |
| 1 039,95 | 983,05 | 521,20 | 357,08 | 13,76 | 618,28 | 897,27 | 1 465,69 | 46 | 44 |
| 998,09 | 949,05 | 311,11 | 467,05 | 24,23 | 447,63 | 881,29 | 155,44 | 68 | 45 |
| 996,16 | 945,83 | 325,27 | 458,89 | 22,83 | 465,26 | 887,45 | 1 381,72 | 52 | 46 |
| 1 196,29 | 1 142,28 | 420,53 | 508,30 | 34,20 | 605,53 | 1 072,43 | 1 860,04 | 77 | 47 |
| 1 580,05 | 1 462,40 | 888,66 | 385,04 | 81,65 | 1 052,29 | 1 388,47 | 576,00 | 67 | 48 |
| 716,87 | 700,28 | 149,49 | 388,81 | 11,31 | 282,78 | 650,99 | 307,36 | 64 | 49 |
| 941,76 | 890,94 | 363,78 | 356,10 | 35,06 | 526,80 | 854,20 | 635,71 | 64 | 50 |
| 790,07 | 766,93 | 226,47 | 332,44 | 24,21 | 433,99 | 746,61 | 0,66 | 35 | 51 |
| 777,45 | 768,01 | 231,44 | 350,37 | 34,73 | 356,00 | 721,45 | 1 093,90 | 44 | 52 |
| 1 077,76 | 1 018,22 | 463,30 | 382,18 | 43,96 | 645,78 | 989,00 | 1 307,45 | 84 | 53 |
| 964,64 | 906,95 | 394,04 | 330,48 | 34,07 | 597,25 | 890,89 | 611,13 | 37 | 54 |
| 729,98 | 692,81 | 160,71 | 343,99 | 16,28 | 364,55 | 690,47 | 440,40 | 76 | 55 |
| 700,59 | 674,63 | 165,43 | 354,01 | 19,88 | 300,49 | 640,53 | 451,20 | 28 | 56 |
| 864,69 | 829,52 | 260,21 | 412,10 | 23,58 | 412,49 | 795,83 | 54,33 | 56 | 57 |
| 984,15 | 920,41 | 433,74 | 316,64 | 47,34 | 553,20 | 846,31 | 821,64 | 90 | 58 |
| 1 060,10 | 996,27 | 444,29 | 397,00 | 33,13 | 626,69 | 976,64 | 438,16 | 64 | 59 |
| 847,75 | 807,83 | 309,58 | 328,62 | 29,93 | 454,18 | 761,28 | 1 558,96 | 55 | 60 |
| 1 220,55 | 1 128,91 | 641,02 | 363,11 | 31,97 | 809,29 | 1 103,34 | 779,17 | 39 | 61 |
| 862,87 | 838,53 | 260,00 | 350,84 | 30,73 | 443,71 | 784,87 | 536,19 | 67 | 62 |
| 720,80 | 686,16 | 219,40 | 316,63 | 26,70 | 365,98 | 662,68 | 1 490,78 | 29 | 63 |
| 852,83 | 827,12 | 207,32 | 392,04 | 23,32 | 409,24 | 782,83 | 982,47 | 45 | 64 |
| 681,65 | 649,27 | 262,11 | 246,15 | 29,58 | 381,83 | 610,83 | 844,84 | 59 | 65 |
| 792,24 | 760,60 | 254,67 | 336,64 | 30,91 | 371,65 | 695,19 | 3 346,36 | 65 | 66 |
| 739,22 | 703,64 | 211,68 | 344,91 | 23,89 | 337,80 | 666,49 | 641,58 | 62 | 67 |
| 1 156,53 | 1 080,45 | 571,19 | 368,14 | 23,22 | 751,90 | 1 075,17 | 637,23 | 47 | 68 |
| 818,35 | 777,18 | 252,13 | 350,30 | 29,89 | 404,95 | 735,59 | 1 191,89 | 28 | 69 |
| 719,97 | 657,09 | 238,43 | 310,89 | 17,84 | 396,36 | 678,99 | 238,09 | 41 | 70 |
| 856,77 | 806,69 | 347,45 | 318,95 | 28,46 | 463,07 | 752,73 | 954,74 | 44 | 71 |
| 986,09 | 935,29 | 445,01 | 308,33 | 43,66 | 592,08 | 870,25 | 2 230,36 | 64 | 72 |
| 652,51 | 629,47 | 161,44 | 308,63 | 16,35 | 312,07 | 603,48 | 713,11 | 30 | 73 |
| 1 075,43 | 1 014,47 | 459,08 | 357,04 | 46,36 | 606,17 | 933,06 | 1 558,56 | 77 | 74 |
| 1 288,85 | 1 218,54 | 550,77 | 402,18 | 62,48 | 707,83 | 1 084,76 | 1 899,26 | 114 | 75 |
| 1 508,82 | 1 416,16 | 788,30 | 370,25 | 76,09 | 935,85 | 1 258,62 | 2 593,92 | 109 | 76 |
| 1 036,13 | 1 004,64 | 305,12 | 368,27 | 73,54 | 453,96 | 843,71 | 1 495,77 | 83 | 77 |

3

Lfd. Nr. 78 – 115

| Verwaltungsbezirk | Lfd. Nr. |
|----------------------------|-------------|
| Städteregion Aachen | 78 |
| Aachen, Stadt | 79 |
| Alsdorf, Stadt | 80 |
| Baesweiler, Stadt | 81 |
| Eschweiler, Stadt | 82 |
| Herzogenrath, Stadt | 83 |
| Monschau, Stadt | 84 |
| Roetgen | 85 |
| Simmerath | 86 |
| Stolberg (Rhld.), Stadt | 87 |
| Würselen, Stadt | 88 |
| Düren, Kreis | 89 |
| Aldenhoven | 90 |
| Düren, Stadt | 91 |
| Heimbach, Stadt | 92 |
| Hürtgenwald | 93 |
| Inden | 94 |
| Jülich, Stadt | 95 |
| Kreuzau | 96 |
| Langerwehe | 97 |
| Linnich, Stadt | 98 |
| Merzenich | 99 |
| Nideggen, Stadt | 100 |
| Niederzier | 101 |
| Nörvenich | 102 |
| Titz | 103 |
| Vettweiß | 104 |
| Rhein-Erft-Kreis | 105 |
| Bedburg, Stadt | 106 |
| Bergheim, Stadt | 107 |
| Brühl, Stadt | 108 |
| Elsdorf | 109 |
| Erfstadt, Stadt | 110 |
| Frechen, Stadt | 111 |
| Hürth, Stadt | 112 |
| Kerpen, Stadt | 113 |
| Pulheim, Stadt | 114 |
| Wesseling, Stadt | 115 |

**Katasterfläche 2010 nach Nutzungsarten der Vermessungsverwaltung
(Ergebnisse der Flächenerhebung)**

| insgesamt | davon | | | | | | | |
|-----------------|---|-----------------------------------|------------------------------------|---------------------|---------------------------------|-----------------|-------------------|-------------------------------|
| | Gebäude- und Frei- fläche ¹⁾ | Betriebs- fläche ²⁾ | Erholungs- fläche ³⁾ | Verkehrs- fläche | Landwirt- schafts- fläche | Wald- fläche | Wasser- fläche | Flächen anderer Nutzung |
| km ² | Anteil an der Katasterfläche insgesamt in % | | | | | | | |
| 1 | 2 | 3 | 4 | 5 | 6 | 7 | 8 | 9 |
| 707,16 | 16,4 | 2,2 | 1,7 | 7,2 | 39,0 | 30,5 | 1,5 | 1,5 |
| 160,84 | 24,4 | 0,5 | 3,2 | 10,2 | 40,5 | 18,5 | 0,6 | 2,2 |
| 31,67 | 29,6 | 5,8 | 4,1 | 11,4 | 41,5 | 4,9 | 0,9 | 1,7 |
| 27,77 | 19,7 | 2,3 | 1,5 | 7,1 | 67,8 | 0,9 | 0,3 | 0,4 |
| 75,93 | 18,5 | 9,9 | 1,9 | 7,9 | 42,7 | 15,9 | 2,2 | 1,1 |
| 33,40 | 27,6 | 6,3 | 2,0 | 9,5 | 42,8 | 9,1 | 1,0 | 1,5 |
| 94,62 | 7,0 | 0,1 | 0,4 | 4,6 | 41,8 | 43,4 | 0,9 | 1,7 |
| 39,03 | 8,7 | 0 | 0,3 | 2,7 | 16,9 | 69,5 | 1,5 | 0,3 |
| 111,01 | 7,0 | 0,2 | 0,6 | 5,2 | 36,2 | 46,1 | 3,7 | 1,1 |
| 98,50 | 13,1 | 1,8 | 1,7 | 5,0 | 25,9 | 49,1 | 1,3 | 2,1 |
| 34,39 | 23,3 | 1,1 | 1,7 | 9,6 | 58,4 | 4,4 | 0,5 | 1,1 |
| 941,36 | 7,8 | 4,5 | 1,3 | 6,3 | 57,0 | 21,1 | 1,6 | 0,3 |
| 44,09 | 8,5 | 5,3 | 1,1 | 7,3 | 72,0 | 4,7 | 0,9 | 0,3 |
| 85,00 | 22,7 | 0,5 | 4,1 | 9,4 | 49,0 | 11,4 | 2,0 | 0,8 |
| 64,96 | 2,9 | 0 | 1,1 | 5,8 | 33,3 | 50,6 | 6,2 | 0,1 |
| 88,04 | 4,6 | 0,3 | 0,6 | 4,6 | 30,4 | 57,5 | 1,8 | 0,1 |
| 35,92 | 6,1 | 28,3 | 1,0 | 5,2 | 50,5 | 5,9 | 2,6 | 0,3 |
| 90,40 | 9,9 | 3,7 | 2,4 | 7,9 | 56,4 | 17,2 | 1,7 | 0,7 |
| 41,72 | 12,3 | 0,3 | 1,5 | 8,0 | 51,6 | 23,9 | 2,3 | 0,3 |
| 41,49 | 8,5 | 0,5 | 1,3 | 6,4 | 37,7 | 44,5 | 0,7 | 0,4 |
| 65,46 | 6,5 | 0,3 | 0,9 | 5,4 | 80,6 | 5,3 | 0,8 | 0,2 |
| 37,92 | 6,6 | 2,2 | 1,1 | 6,4 | 66,8 | 16,4 | 0,4 | 0,2 |
| 65,05 | 6,5 | 0,1 | 0,9 | 6,9 | 49,4 | 34,1 | 2,2 | 0,1 |
| 63,43 | 6,4 | 36,9 | 1,2 | 4,9 | 35,1 | 14,4 | 0,6 | 0,4 |
| 66,20 | 5,9 | 0,3 | 0,8 | 6,4 | 80,9 | 5,0 | 0,5 | 0,1 |
| 68,52 | 4,5 | 0,5 | 0,6 | 5,6 | 84,9 | 3,1 | 0,3 | 0,4 |
| 83,15 | 3,6 | 0 | 0,5 | 4,7 | 77,7 | 12,7 | 0,7 | 0,1 |
| 704,60 | 13,8 | 5,9 | 2,5 | 9,1 | 53,2 | 13,5 | 1,7 | 0,3 |
| 80,33 | 8,0 | 15,1 | 1,1 | 7,1 | 60,4 | 7,3 | 0,8 | 0,2 |
| 96,34 | 13,7 | 4,8 | 3,2 | 10,4 | 52,3 | 14,6 | 0,7 | 0,3 |
| 36,12 | 20,1 | 1,8 | 4,4 | 11,3 | 21,9 | 33,9 | 5,8 | 0,7 |
| 66,17 | 8,0 | 19,8 | 0,8 | 6,0 | 60,5 | 4,0 | 0,7 | 0,2 |
| 119,89 | 9,8 | 1,3 | 2,3 | 7,7 | 68,0 | 9,1 | 1,7 | 0,2 |
| 45,10 | 20,7 | 4,3 | 3,1 | 11,6 | 29,6 | 29,5 | 0,7 | 0,5 |
| 51,22 | 23,1 | 4,5 | 4,7 | 10,8 | 31,8 | 22,0 | 2,5 | 0,6 |
| 113,90 | 11,9 | 3,0 | 1,7 | 10,0 | 54,3 | 17,6 | 1,2 | 0,3 |
| 72,15 | 14,5 | 1,1 | 3,0 | 8,1 | 65,8 | 5,7 | 1,7 | 0,3 |
| 23,37 | 34,0 | 4,9 | 3,6 | 13,1 | 32,0 | 4,3 | 7,0 | 1,2 |

| Verwaltungsbezirk | Lfd. Nr. |
|----------------------------|-------------|
| Städteregion Aachen | 78 |
| Aachen, Stadt | 79 |
| Alsdorf, Stadt | 80 |
| Baesweiler, Stadt | 81 |
| Eschweiler, Stadt | 82 |
| Herzogenrath, Stadt | 83 |
| Monschau, Stadt | 84 |
| Roetgen | 85 |
| Simmerath | 86 |
| Stolberg (Rhld.), Stadt | 87 |
| Würselen, Stadt | 88 |
| Düren, Kreis | 89 |
| Aldenhoven | 90 |
| Düren, Stadt | 91 |
| Heimbach, Stadt | 92 |
| Hürtgenwald | 93 |
| Inden | 94 |
| Jülich, Stadt | 95 |
| Kreuzau | 96 |
| Langerwehe | 97 |
| Linnich, Stadt | 98 |
| Merzenich | 99 |
| Nideggen, Stadt | 100 |
| Niederzier | 101 |
| Nörvenich | 102 |
| Titz | 103 |
| Vettweiß | 104 |
| Rhein-Erft-Kreis | 105 |
| Bedburg, Stadt | 106 |
| Bergheim, Stadt | 107 |
| Brühl, Stadt | 108 |
| Elsdorf | 109 |
| Erfstadt, Stadt | 110 |
| Frechen, Stadt | 111 |
| Hürth, Stadt | 112 |
| Kerpen, Stadt | 113 |
| Pulheim, Stadt | 114 |
| Wesseling, Stadt | 115 |

| Bevölkerung am 31.12.2009 | | | | Altersstruktur am 31.12.2009 | | | | | | | | Lfd. Nr. |
|---------------------------|----------------|--------------------|---|--|-------------|------------|------------|-------------|-------------|----------------|------------|-------------|
| insgesamt | weiblich | je km ² | Veränderung gegenüber dem 31.12. 1999 in % | Bevölkerung im Alter von ... bis unter ... Jahren | | | | | | | | |
| | | | | unter 6 | 6 – 18 | 18 – 25 | 25 – 30 | 30 – 50 | 50 – 65 | 65 und mehr | | |
| | | | | Anteil an der Gesamtbevölkerung in % | | | | | | | | |
| 10 | 11 | 12 | 13 | 14 | 15 | 16 | 17 | 18 | 19 | 20 | | |
| 566 347 | 282 398 | 800,9 | +3,1 | 4,9 | 11,5 | 9,9 | 7,1 | 28,9 | 18,5 | 19,2 | 78 | |
| 258 380 | 125 352 | 1 606,5 | +6,0 | 4,6 | 9,5 | 12,1 | 9,3 | 29,4 | 17,3 | 17,9 | 79 | |
| 45 721 | 23 154 | 1 443,8 | -0,5 | 5,1 | 13,5 | 8,4 | 5,4 | 27,9 | 19,5 | 20,1 | 80 | |
| 28 000 | 14 215 | 1 008,4 | +3,1 | 5,5 | 14,3 | 8,6 | 5,6 | 30,1 | 18,4 | 17,6 | 81 | |
| 55 389 | 28 620 | 729,5 | +0,3 | 5,1 | 12,4 | 8,3 | 5,6 | 27,5 | 20,6 | 20,6 | 82 | |
| 47 054 | 24 029 | 1 408,6 | +1,1 | 4,9 | 12,6 | 8,2 | 5,4 | 29,1 | 19,3 | 20,5 | 83 | |
| 12 577 | 6 293 | 132,9 | -1,6 | 3,9 | 14,0 | 8,0 | 4,4 | 27,7 | 20,6 | 21,5 | 84 | |
| 8 225 | 4 183 | 210,7 | +4,3 | 5,2 | 14,7 | 7,4 | 3,7 | 28,0 | 20,7 | 20,2 | 85 | |
| 15 592 | 7 753 | 140,5 | +2,8 | 4,8 | 13,6 | 7,9 | 4,8 | 28,9 | 19,9 | 20,1 | 86 | |
| 57 755 | 29 309 | 586,3 | -1,4 | 5,2 | 13,1 | 8,2 | 5,1 | 28,0 | 19,5 | 20,9 | 87 | |
| 37 654 | 19 490 | 1 095,0 | +3,8 | 5,3 | 12,8 | 7,2 | 5,3 | 30,0 | 18,9 | 20,4 | 88 | |
| 268 637 | 134 761 | 285,4 | +0,8 | 4,9 | 13,1 | 8,5 | 5,4 | 29,1 | 19,8 | 19,3 | 89 | |
| 14 062 | 6 988 | 318,9 | +3,7 | 5,0 | 14,7 | 8,1 | 5,1 | 30,0 | 19,6 | 17,6 | 90 | |
| 92 906 | 46 185 | 1 093,1 | +2,0 | 5,4 | 12,7 | 8,9 | 6,4 | 29,0 | 18,7 | 18,9 | 91 | |
| 4 471 | 2 235 | 68,8 | -2,5 | 4,1 | 12,3 | 7,1 | 3,3 | 27,1 | 21,1 | 25,0 | 92 | |
| 8 685 | 4 365 | 98,6 | -0,7 | 4,2 | 14,1 | 7,7 | 4,3 | 29,1 | 21,1 | 19,5 | 93 | |
| 6 875 | 3 505 | 191,4 | -9,0 | 5,3 | 12,9 | 8,2 | 4,8 | 30,2 | 19,7 | 18,9 | 94 | |
| 33 133 | 16 834 | 366,5 | -0,2 | 4,6 | 12,4 | 8,8 | 5,6 | 28,3 | 19,4 | 20,8 | 95 | |
| 17 834 | 9 179 | 427,4 | -1,2 | 4,2 | 12,9 | 8,3 | 4,4 | 28,0 | 21,4 | 20,8 | 96 | |
| 14 172 | 7 090 | 341,5 | +4,0 | 4,2 | 12,5 | 7,2 | 4,7 | 30,3 | 20,5 | 20,5 | 97 | |
| 13 632 | 6 586 | 208,2 | -1,3 | 4,5 | 11,7 | 9,6 | 4,7 | 29,4 | 20,2 | 19,8 | 98 | |
| 9 797 | 5 040 | 258,4 | +1,8 | 4,9 | 13,4 | 8,1 | 4,6 | 29,4 | 20,7 | 18,8 | 99 | |
| 10 716 | 5 447 | 164,7 | +2,6 | 4,5 | 14,2 | 7,5 | 3,6 | 28,8 | 19,6 | 21,8 | 100 | |
| 14 085 | 7 162 | 222,1 | +1,1 | 4,9 | 14,6 | 9,0 | 4,9 | 27,9 | 20,9 | 17,8 | 101 | |
| 10 988 | 5 410 | 166,0 | -4,6 | 4,5 | 13,6 | 8,6 | 5,3 | 30,5 | 21,4 | 16,2 | 102 | |
| 8 274 | 4 224 | 120,8 | -0,4 | 4,6 | 13,2 | 7,5 | 4,5 | 30,0 | 21,5 | 18,7 | 103 | |
| 9 007 | 4 511 | 108,3 | +7,0 | 5,1 | 14,6 | 7,6 | 4,5 | 31,5 | 20,4 | 16,4 | 104 | |
| 464 018 | 236 939 | 658,6 | +2,5 | 5,1 | 12,3 | 7,8 | 5,3 | 29,6 | 20,0 | 19,8 | 105 | |
| 24 782 | 12 439 | 308,5 | +2,4 | 4,5 | 12,9 | 7,9 | 4,8 | 31,1 | 20,7 | 18,1 | 106 | |
| 62 143 | 31 093 | 645,1 | -0,8 | 5,2 | 12,5 | 8,8 | 5,5 | 28,8 | 20,8 | 18,3 | 107 | |
| 44 259 | 23 023 | 1 225,3 | +0,9 | 5,0 | 12,1 | 7,3 | 5,3 | 28,9 | 18,4 | 23,0 | 108 | |
| 21 172 | 10 652 | 320,0 | -2,7 | 4,9 | 13,2 | 8,0 | 5,2 | 30,4 | 21,1 | 17,3 | 109 | |
| 50 754 | 26 003 | 423,3 | +0,9 | 4,7 | 12,5 | 7,2 | 4,7 | 28,9 | 20,5 | 21,7 | 110 | |
| 49 752 | 25 692 | 1 103,0 | +6,9 | 5,2 | 11,4 | 7,4 | 5,4 | 30,9 | 19,1 | 20,6 | 111 | |
| 57 501 | 29 247 | 1 122,6 | +8,2 | 5,4 | 11,0 | 8,1 | 6,3 | 31,3 | 19,1 | 18,9 | 112 | |
| 64 669 | 32 921 | 567,8 | +3,3 | 5,6 | 12,8 | 8,2 | 5,6 | 29,6 | 20,1 | 18,1 | 113 | |
| 53 842 | 27 807 | 746,2 | +2,0 | 4,8 | 12,5 | 6,6 | 4,1 | 28,9 | 20,9 | 22,2 | 114 | |
| 35 144 | 18 062 | 1 503,7 | +1,2 | 5,2 | 13,7 | 9,0 | 5,9 | 28,4 | 19,4 | 18,3 | 115 | |

| Verwaltungsbezirk | Lfd. Nr. |
|----------------------------|-------------|
| Städteregion Aachen | 78 |
| Aachen, Stadt | 79 |
| Alsdorf, Stadt | 80 |
| Baesweiler, Stadt | 81 |
| Eschweiler, Stadt | 82 |
| Herzogenrath, Stadt | 83 |
| Monschau, Stadt | 84 |
| Roetgen | 85 |
| Simmerath | 86 |
| Stolberg (Rhld.), Stadt | 87 |
| Würselen, Stadt | 88 |
| Düren, Kreis | 89 |
| Aldenhoven | 90 |
| Düren, Stadt | 91 |
| Heimbach, Stadt | 92 |
| Hürtgenwald | 93 |
| Inden | 94 |
| Jülich, Stadt | 95 |
| Kreuzau | 96 |
| Langerwehe | 97 |
| Linnich, Stadt | 98 |
| Merzenich | 99 |
| Nideggen, Stadt | 100 |
| Niederzier | 101 |
| Nörvenich | 102 |
| Titz | 103 |
| Vettweiß | 104 |
| Rhein-Erft-Kreis | 105 |
| Bedburg, Stadt | 106 |
| Bergheim, Stadt | 107 |
| Brühl, Stadt | 108 |
| Elsdorf | 109 |
| Erfstadt, Stadt | 110 |
| Frechen, Stadt | 111 |
| Hürth, Stadt | 112 |
| Kerpen, Stadt | 113 |
| Pulheim, Stadt | 114 |
| Wesseling, Stadt | 115 |

Bevölkerungs

| Lebendgeborene | | | Gestorbene | | | Zugezogene | | |
|----------------|--|--------------------------|--------------|----------------------------------|--------------------------|---------------|----------------------------------|--------------------------|
| insgesamt | darunter Ausländer/ -innen ⁴⁾ | je 1 000 Einwohner | insgesamt | darunter Ausländer/ -innen | je 1 000 Einwohner | insgesamt | darunter Ausländer/ -innen | je 1 000 Einwohner |
| 21 | 22 | 23 | 24 | 25 | 26 | 27 | 28 | 29 |
| 4 433 | 353 | 7,8 | 5 561 | 203 | 9,8 | 30 648 | 7 432 | 54,1 |
| 2 071 | 227 | 8,0 | 2 344 | 110 | 9,1 | 16 586 | 4 880 | 64,2 |
| 367 | 18 | 8,0 | 462 | 20 | 10,1 | 2 034 | 351 | 44,5 |
| 230 | 17 | 8,2 | 265 | 7 | 9,5 | 1 148 | 250 | 41,0 |
| 467 | 17 | 8,4 | 615 | 17 | 11,1 | 2 251 | 481 | 40,6 |
| 368 | 22 | 7,8 | 475 | 10 | 10,1 | 2 407 | 402 | 51,2 |
| 75 | 2 | 6,0 | 141 | 3 | 11,2 | 487 | 70 | 38,7 |
| 57 | 1 | 6,9 | 87 | 1 | 10,6 | 418 | 45 | 50,8 |
| 115 | 6 | 7,4 | 165 | 5 | 10,6 | 676 | 82 | 43,4 |
| 420 | 33 | 7,3 | 606 | 22 | 10,5 | 2 562 | 520 | 44,4 |
| 263 | 10 | 7,0 | 401 | 8 | 10,6 | 2 079 | 351 | 55,2 |
| 1 984 | 87 | 7,4 | 2 827 | 72 | 10,5 | 14 349 | 3 032 | 53,4 |
| 88 | 4 | 6,3 | 142 | 3 | 10,1 | 684 | 93 | 48,6 |
| 820 | 52 | 8,8 | 915 | 39 | 9,8 | 4 784 | 1 360 | 51,5 |
| 22 | – | 4,9 | 57 | 3 | 12,7 | 205 | 22 | 45,9 |
| 53 | – | 6,1 | 83 | 1 | 9,6 | 382 | 45 | 44,0 |
| 63 | 1 | 9,2 | 57 | – | 8,3 | 365 | 37 | 53,1 |
| 221 | 12 | 6,7 | 359 | 6 | 10,8 | 1 797 | 562 | 54,2 |
| 127 | 2 | 7,1 | 165 | 2 | 9,3 | 925 | 108 | 51,9 |
| 79 | 2 | 5,6 | 168 | 3 | 11,9 | 833 | 135 | 58,8 |
| 103 | 2 | 7,6 | 136 | 3 | 10,0 | 917 | 318 | 67,3 |
| 71 | 2 | 7,2 | 114 | 1 | 11,6 | 539 | 41 | 55,0 |
| 60 | 2 | 5,6 | 113 | – | 10,5 | 511 | 43 | 47,7 |
| 91 | 3 | 6,5 | 176 | – | 12,5 | 720 | 88 | 51,1 |
| 71 | 3 | 6,5 | 132 | 5 | 12,0 | 684 | 66 | 62,2 |
| 57 | – | 6,9 | 114 | 3 | 13,8 | 471 | 72 | 56,9 |
| 58 | 2 | 6,4 | 96 | 3 | 10,7 | 532 | 42 | 59,1 |
| 3 702 | 184 | 8,0 | 4 686 | 123 | 10,1 | 26 730 | 7 498 | 57,6 |
| 160 | 6 | 6,5 | 306 | 2 | 12,3 | 1 131 | 215 | 45,6 |
| 531 | 39 | 8,5 | 642 | 19 | 10,3 | 4 319 | 1 839 | 69,5 |
| 360 | 23 | 8,1 | 540 | 11 | 12,2 | 2 400 | 695 | 54,2 |
| 152 | 4 | 7,2 | 231 | 5 | 10,9 | 1 143 | 188 | 54,0 |
| 351 | 15 | 6,9 | 488 | 3 | 9,6 | 2 361 | 534 | 46,5 |
| 407 | 26 | 8,2 | 500 | 21 | 10,0 | 2 982 | 766 | 59,9 |
| 514 | 14 | 8,9 | 567 | 12 | 9,9 | 4 558 | 1 432 | 79,3 |
| 537 | 32 | 8,3 | 599 | 22 | 9,3 | 3 315 | 765 | 51,3 |
| 396 | 14 | 7,4 | 497 | 12 | 9,2 | 2 553 | 513 | 47,4 |
| 294 | 11 | 8,4 | 316 | 16 | 9,0 | 1 968 | 551 | 56,0 |

| Verwaltungsbezirk | Lfd. Nr. |
|----------------------------|-------------|
| Städteregion Aachen | 78 |
| Aachen, Stadt | 79 |
| Alsdorf, Stadt | 80 |
| Baesweiler, Stadt | 81 |
| Eschweiler, Stadt | 82 |
| Herzogenrath, Stadt | 83 |
| Monschau, Stadt | 84 |
| Roetgen | 85 |
| Simmerath | 86 |
| Stolberg (Rhld.), Stadt | 87 |
| Würselen, Stadt | 88 |
| Düren, Kreis | 89 |
| Aldenhoven | 90 |
| Düren, Stadt | 91 |
| Heimbach, Stadt | 92 |
| Hürtgenwald | 93 |
| Inden | 94 |
| Jülich, Stadt | 95 |
| Kreuzau | 96 |
| Langerwehe | 97 |
| Linnich, Stadt | 98 |
| Merzenich | 99 |
| Nideggen, Stadt | 100 |
| Niederzier | 101 |
| Nörvenich | 102 |
| Titz | 103 |
| Vettweiß | 104 |
| Rhein-Erft-Kreis | 105 |
| Bedburg, Stadt | 106 |
| Bergheim, Stadt | 107 |
| Brühl, Stadt | 108 |
| Elsdorf | 109 |
| Erfstadt, Stadt | 110 |
| Frechen, Stadt | 111 |
| Hürth, Stadt | 112 |
| Kerpen, Stadt | 113 |
| Pulheim, Stadt | 114 |
| Wesseling, Stadt | 115 |

bewegung 2009

| Fortgezogene | | | Überschuss der Geborenen (+) bzw. Gestorbenen (-) | | Überschuss der Zugezogenen (+) bzw. Fortgezogenen (-) | | Gesamtveränderung | | Lfd. Nr. |
|---------------|---------------------------|--------------------|---|--------------------|---|--------------------|-------------------|--------------------|------------|
| insgesamt | darunter Ausländer/-innen | je 1 000 Einwohner | insgesamt | je 1 000 Einwohner | insgesamt | je 1 000 Einwohner | insgesamt | je 1 000 Einwohner | |
| 30 | 31 | 32 | 33 | 34 | 35 | 36 | 37 | 38 | |
| 31 693 | 8 787 | 56,0 | -1 128 | -2,0 | -1 045 | -1,8 | -2 173 | -3,8 | 78 |
| 17 207 | 6 122 | 66,6 | -273 | -1,1 | -621 | -2,4 | -894 | -3,5 | 79 |
| 2 167 | 351 | 47,4 | -95 | -2,1 | -133 | -2,9 | -228 | -5,0 | 80 |
| 1 282 | 251 | 45,8 | -35 | -1,3 | -134 | -4,8 | -169 | -6,0 | 81 |
| 2 247 | 494 | 40,6 | -148 | -2,7 | +4 | +0,1 | -144 | -2,6 | 82 |
| 2 433 | 433 | 51,7 | -107 | -2,3 | -26 | -0,6 | -133 | -2,8 | 83 |
| 496 | 59 | 39,4 | -66 | -5,2 | -9 | -0,7 | -75 | -6,0 | 84 |
| 414 | 34 | 50,3 | -30 | -3,6 | +4 | +0,5 | -26 | -3,2 | 85 |
| 644 | 79 | 41,3 | -50 | -3,2 | +32 | +2,1 | -18 | -1,2 | 86 |
| 2 676 | 625 | 46,3 | -186 | -3,2 | -114 | -2,0 | -300 | -5,2 | 87 |
| 2 127 | 339 | 56,5 | -138 | -3,7 | -48 | -1,3 | -186 | -4,9 | 88 |
| 14 474 | 2 907 | 53,9 | -843 | -3,1 | -125 | -0,5 | -968 | -3,6 | 89 |
| 623 | 81 | 44,3 | -54 | -3,8 | +61 | +4,3 | +7 | +0,5 | 90 |
| 4 686 | 1 225 | 50,4 | -95 | -1,0 | +98 | +1,1 | +3 | +0 | 91 |
| 186 | 33 | 41,6 | -35 | -7,8 | +19 | +4,2 | -16 | -3,6 | 92 |
| 382 | 49 | 44,0 | -30 | -3,5 | - | - | -30 | -3,5 | 93 |
| 465 | 75 | 67,6 | +6 | +0,9 | -100 | -14,5 | -94 | -13,7 | 94 |
| 1 867 | 575 | 56,3 | -138 | -4,2 | -70 | -2,1 | -208 | -6,3 | 95 |
| 921 | 94 | 51,6 | -38 | -2,1 | +4 | +0,2 | -34 | -1,9 | 96 |
| 805 | 142 | 56,8 | -89 | -6,3 | +28 | +2,0 | -61 | -4,3 | 97 |
| 921 | 288 | 67,6 | -33 | -2,4 | -4 | -0,3 | -37 | -2,7 | 98 |
| 554 | 48 | 56,5 | -43 | -4,4 | -15 | -1,5 | -58 | -5,9 | 99 |
| 514 | 30 | 48,0 | -53 | -4,9 | -3 | -0,3 | -56 | -5,2 | 100 |
| 777 | 102 | 55,2 | -85 | -6,0 | -57 | -4,0 | -142 | -10,1 | 101 |
| 739 | 65 | 67,3 | -61 | -5,6 | -55 | -5,0 | -116 | -10,6 | 102 |
| 506 | 54 | 61,2 | -57 | -6,9 | -35 | -4,2 | -92 | -11,1 | 103 |
| 528 | 46 | 58,6 | -38 | -4,2 | +4 | +0,4 | -34 | -3,8 | 104 |
| 25 797 | 7 087 | 55,6 | -984 | -2,1 | +933 | +2,0 | -51 | -0,1 | 105 |
| 1 082 | 223 | 43,7 | -146 | -5,9 | +49 | +2,0 | -97 | -3,9 | 106 |
| 4 163 | 1 591 | 67,0 | -111 | -1,8 | +156 | +2,5 | +45 | +0,7 | 107 |
| 2 451 | 699 | 55,4 | -180 | -4,1 | -51 | -1,2 | -231 | -5,2 | 108 |
| 1 199 | 210 | 56,6 | -79 | -3,7 | -56 | -2,6 | -135 | -6,4 | 109 |
| 2 186 | 430 | 43,1 | -137 | -2,7 | +175 | +3,4 | +38 | +0,7 | 110 |
| 2 962 | 846 | 59,5 | -93 | -1,9 | +20 | +0,4 | -73 | -1,5 | 111 |
| 3 988 | 1 429 | 69,4 | -53 | -0,9 | +570 | +9,9 | +517 | +9,0 | 112 |
| 3 332 | 710 | 51,5 | -62 | -1,0 | -17 | -0,3 | -79 | -1,2 | 113 |
| 2 486 | 487 | 46,2 | -101 | -1,9 | +67 | +1,2 | -34 | -0,6 | 114 |
| 1 948 | 462 | 55,4 | -22 | -0,6 | +20 | +0,6 | -2 | -0,1 | 115 |

| Verwaltungsbezirk | Lfd. Nr. |
|----------------------------|-------------|
| Städteregion Aachen | 78 |
| Aachen, Stadt | 79 |
| Alsdorf, Stadt | 80 |
| Baesweiler, Stadt | 81 |
| Eschweiler, Stadt | 82 |
| Herzogenrath, Stadt | 83 |
| Monschau, Stadt | 84 |
| Roetgen | 85 |
| Simmerath | 86 |
| Stolberg (Rhld.), Stadt | 87 |
| Würselen, Stadt | 88 |
| Düren, Kreis | 89 |
| Aldenhoven | 90 |
| Düren, Stadt | 91 |
| Heimbach, Stadt | 92 |
| Hürtgenwald | 93 |
| Inden | 94 |
| Jülich, Stadt | 95 |
| Kreuzau | 96 |
| Langerwehe | 97 |
| Linnich, Stadt | 98 |
| Merzenich | 99 |
| Nideggen, Stadt | 100 |
| Niederzier | 101 |
| Nörvenich | 102 |
| Titz | 103 |
| Vettweiß | 104 |
| Rhein-Erft-Kreis | 105 |
| Bedburg, Stadt | 106 |
| Bergheim, Stadt | 107 |
| Brühl, Stadt | 108 |
| Elsdorf | 109 |
| Erfstadt, Stadt | 110 |
| Frechen, Stadt | 111 |
| Hürth, Stadt | 112 |
| Kerpen, Stadt | 113 |
| Pulheim, Stadt | 114 |
| Wesseling, Stadt | 115 |

Wahlen

| Kommunalwahlen ⁵⁾ am 30.08.2009 | | | | | | Landtagswahl ⁶⁾ am 09.05.2010 | | | | | |
|--|--------------------------|--------------------------|--------------------------|-------------------------|-------------------------|--|---------------------|-------------|-------------|------------|-------------------------|
| Wahlbeteiligung | CDU | SPD | GRÜNE | FDP | DIE LINKE ⁷⁾ | Wahlbeteiligung | CDU | SPD | GRÜNE | FDP | DIE LINKE ⁷⁾ |
| % | Stimmenanteile in % | | | | | % | Stimmenanteile in % | | | | |
| 39 | 40 | 41 | 42 | 43 | 44 | 45 | 46 | 47 | 48 | 49 | 50 |
| 54,6⁹⁾ | 38,2⁹⁾ | 29,1⁹⁾ | 14,8⁹⁾ | 8,6⁹⁾ | 4,4⁹⁾ | 60,2 | 34,5 | 32,6 | 13,6 | 6,5 | 6,0 |
| 53,5 | 37,7 | 26,4 | 19,0 | 7,5 | 4,1 | 62,0 | 33,1 | 28,2 | 18,8 | 6,9 | 6,0 |
| 50,5 | 29,4 | 41,4 | 8,2 | 6,3 | 4,3 | 53,4 | 32,2 | 40,7 | 7,2 | 5,3 | 6,8 |
| 60,0 | 69,9 | 16,0 | 7,0 | 4,2 | x | 57,7 | 44,1 | 30,9 | 8,0 | 5,2 | 5,8 |
| 53,9 | 27,6 | 49,8 | 5,5 | 7,2 | 3,0 | 56,8 | 31,9 | 43,1 | 7,1 | 6,0 | 6,0 |
| 51,2 | 38,9 | 33,1 | 11,6 | 9,8 | 6,6 | 60,2 | 32,1 | 37,2 | 11,0 | 5,9 | 6,8 |
| 65,9 | 54,4 | 19,7 | 11,0 | 7,3 | 4,4 | 67,4 | 44,4 | 25,2 | 12,7 | 7,2 | 5,4 |
| 69,5 | 26,9 | 31,5 | 15,3 | 5,6 | x | 71,1 | 35,9 | 29,6 | 16,0 | 7,9 | 4,9 |
| 66,8 | 49,0 | 25,3 | 6,1 | 6,2 | x | 65,5 | 47,1 | 25,4 | 9,3 | 8,0 | 5,1 |
| 54,8 | 36,8 | 37,8 | 6,8 | 8,9 | 3,6 | 57,3 | 35,4 | 36,0 | 9,3 | 6,4 | 5,9 |
| 56,6 | 30,3 | 31,5 | 10,5 | 12,2 | x | 60,4 | 35,8 | 35,6 | 10,1 | 7,2 | 5,4 |
| 57,4 | 45,4 | 27,0 | 9,3 | 8,2 | 3,4 | 59,8 | 39,8 | 31,9 | 9,5 | 6,6 | 5,5 |
| 59,8 | 37,4 | 32,4 | x | 6,0 | x | 60,7 | 38,0 | 37,1 | 6,1 | 5,6 | 6,1 |
| 47,8 | 46,3 | 28,3 | 8,9 | 5,7 | 3,7 | 52,5 | 38,0 | 33,0 | 10,0 | 5,6 | 6,4 |
| 67,1 | 56,3 | 12,5 | 6,6 | 13,9 | x | 63,8 | 47,6 | 23,0 | 8,8 | 9,9 | 5,3 |
| 67,9 | 55,6 | 19,0 | 7,1 | 11,0 | 5,1 | 68,3 | 45,3 | 25,4 | 10,2 | 7,0 | 6,1 |
| 65,6 | 40,7 | 35,0 | 10,9 | 13,5 | x | 66,6 | 37,3 | 37,1 | 7,4 | 7,6 | 4,3 |
| 57,9 | 35,9 | 19,5 | 8,4 | 7,4 | 3,1 | 63,4 | 39,0 | 32,6 | 10,3 | 7,0 | 5,3 |
| 62,5 | 48,1 | 30,4 | 10,9 | 9,0 | x | 65,1 | 42,1 | 28,1 | 11,8 | 7,3 | 4,6 |
| 60,8 | 46,7 | 29,8 | 12,2 | 11,4 | x | 65,9 | 37,8 | 33,8 | 9,8 | 7,1 | 4,9 |
| 61,6 | 42,0 | 26,6 | 7,7 | 6,5 | x | 61,7 | 43,8 | 30,4 | 7,9 | 6,4 | 4,8 |
| 61,8 | 51,8 | 27,7 | x | 5,4 | x | 60,2 | 39,8 | 32,3 | 8,6 | 6,4 | 5,3 |
| 66,1 | 29,9 | 18,7 | 12,0 | 11,9 | 0,6 | 62,4 | 42,9 | 24,0 | 13,3 | 8,9 | 4,8 |
| 65,4 | 36,4 | 57,5 | 6,1 | x | x | 61,5 | 36,5 | 39,1 | 7,3 | 5,1 | 4,6 |
| 58,0 | 49,4 | 25,3 | 7,2 | 9,6 | 3,5 | 60,6 | 40,4 | 29,2 | 9,0 | 7,8 | 5,5 |
| 67,8 | 40,4 | 21,1 | 7,2 | 5,3 | x | 67,0 | 41,6 | 31,0 | 8,3 | 7,5 | 4,6 |
| 61,4 | 55,0 | 12,2 | 5,7 | 4,2 | x | 61,6 | 44,2 | 29,3 | 9,2 | 6,2 | 4,9 |
| 56,1 | 41,6 | 28,1 | 11,4 | 9,7 | 3,7 | 61,7 | 36,3 | 33,0 | 11,4 | 7,3 | 4,7 |
| 58,0 | 42,5 | 31,4 | 3,0 | 5,7 | x | 61,1 | 39,0 | 36,9 | 6,6 | 6,8 | 3,4 |
| 54,4 | 44,3 | 30,4 | 6,3 | 6,8 | 2,6 | 59,4 | 34,4 | 33,6 | 9,5 | 6,8 | 4,7 |
| 58,3 | 44,7 | 23,4 | 14,3 | 7,4 | 3,1 | 63,7 | 36,5 | 31,4 | 14,6 | 6,4 | 4,8 |
| 55,0 | 44,6 | 36,4 | 9,9 | 9,1 | x | 56,9 | 37,6 | 33,6 | 8,2 | 7,6 | 4,6 |
| 56,7 | 37,0 | 35,0 | 11,0 | 17,0 | x | 63,2 | 36,3 | 33,8 | 11,1 | 8,4 | 4,6 |
| 55,0 | 40,5 | 29,8 | 11,2 | 8,6 | 4,1 | 62,0 | 36,3 | 33,1 | 12,2 | 6,9 | 5,1 |
| 54,8 | 37,8 | 40,4 | 9,7 | 7,9 | 4,2 | 60,5 | 35,4 | 34,1 | 12,0 | 6,9 | 4,7 |
| 54,3 | 38,8 | 33,3 | 10,5 | 8,9 | 4,2 | 59,4 | 34,9 | 34,4 | 10,9 | 6,5 | 5,6 |
| 61,1 | 44,1 | 25,7 | 13,7 | 12,3 | x | 70,3 | 39,2 | 28,4 | 14,1 | 9,3 | 3,6 |
| 54,3 | 40,9 | 29,8 | 8,5 | 12,3 | 4,5 | 55,6 | 34,9 | 33,4 | 10,3 | 7,4 | 5,9 |

| Verwaltungsbezirk | Lfd. Nr. |
|----------------------------|-------------|
| Städteregion Aachen | 78 |
| Aachen, Stadt | 79 |
| Alsdorf, Stadt | 80 |
| Baesweiler, Stadt | 81 |
| Eschweiler, Stadt | 82 |
| Herzogenrath, Stadt | 83 |
| Monschau, Stadt | 84 |
| Roetgen | 85 |
| Simmerath | 86 |
| Stolberg (Rhld.), Stadt | 87 |
| Würselen, Stadt | 88 |
| Düren, Kreis | 89 |
| Aldenhoven | 90 |
| Düren, Stadt | 91 |
| Heimbach, Stadt | 92 |
| Hürtgenwald | 93 |
| Inden | 94 |
| Jülich, Stadt | 95 |
| Kreuzau | 96 |
| Langerwehe | 97 |
| Linnich, Stadt | 98 |
| Merzenich | 99 |
| Nideggen, Stadt | 100 |
| Niederzier | 101 |
| Nörvenich | 102 |
| Titz | 103 |
| Vettweiß | 104 |
| Rhein-Erft-Kreis | 105 |
| Bedburg, Stadt | 106 |
| Bergheim, Stadt | 107 |
| Brühl, Stadt | 108 |
| Elsdorf | 109 |
| Erfstadt, Stadt | 110 |
| Frechen, Stadt | 111 |
| Hürth, Stadt | 112 |
| Kerpen, Stadt | 113 |
| Pulheim, Stadt | 114 |
| Wesseling, Stadt | 115 |

| Wahlen | | | | | | | | | | | | Lfd. Nr. |
|---|---------------------|-------------|-------------|-------------|-----------------------------|---------------------------|---------------------|-------------|-------------|-------------|-----------------------------|-------------|
| Bundestagswahl ⁽⁶⁾ am 27.09.2009 | | | | | | Europawahl am 07.06.2009 | | | | | | |
| Wahl- beteili- gung | CDU | SPD | FDP | GRÜNE | DIE LINKE ⁽⁷⁾ | Wahl- beteili- gung | CDU | SPD | GRÜNE | FDP | DIE LINKE ⁽⁷⁾ | |
| % | Stimmenanteile in % | | | | | % | Stimmenanteile in % | | | | | |
| 51 | 52 | 53 | 54 | 55 | 56 | 57 | 58 | 59 | 60 | 61 | 62 | |
| 71,8 | 32,8 | 26,1 | 14,9 | 11,6 | 9,0 | 45,4 | 35,7 | 28,7 | 13,4 | 10,8 | 4,7 | 78 |
| 73,6 | 31,9 | 22,4 | 15,1 | 16,1 | 8,5 | 48,0 | 34,2 | 24,5 | 19,0 | 11,3 | 4,8 | 79 |
| 65,3 | 29,6 | 33,6 | 13,3 | 6,0 | 10,5 | 39,3 | 33,2 | 36,2 | 6,4 | 8,7 | 5,4 | 80 |
| 70,6 | 41,2 | 25,1 | 13,3 | 6,5 | 8,7 | 41,3 | 46,7 | 26,7 | 7,1 | 8,5 | 4,2 | 81 |
| 67,2 | 30,6 | 34,2 | 13,9 | 6,2 | 9,7 | 40,6 | 33,8 | 36,4 | 6,7 | 10,1 | 4,9 | 82 |
| 72,5 | 30,3 | 28,9 | 14,6 | 9,5 | 10,9 | 43,8 | 33,8 | 34,4 | 10,0 | 9,7 | 5,6 | 83 |
| 77,5 | 41,6 | 18,9 | 16,7 | 10,7 | 8,1 | 49,2 | 46,6 | 21,0 | 11,1 | 11,9 | 4,4 | 84 |
| 81,9 | 33,8 | 23,6 | 16,7 | 13,3 | 8,3 | 55,5 | 34,4 | 25,5 | 17,3 | 12,0 | 4,1 | 85 |
| 77,5 | 42,7 | 19,7 | 17,7 | 7,9 | 7,4 | 49,3 | 48,7 | 20,5 | 8,8 | 12,7 | 3,7 | 86 |
| 68,3 | 33,5 | 29,2 | 15,1 | 7,9 | 9,1 | 42,1 | 38,0 | 30,6 | 8,6 | 11,1 | 4,4 | 87 |
| 73,2 | 33,4 | 28,7 | 16,3 | 8,5 | 8,5 | 48,1 | 34,2 | 37,3 | 8,2 | 10,4 | 3,9 | 88 |
| 72,1 | 37,7 | 25,5 | 15,1 | 7,8 | 8,4 | 42,5 | 42,2 | 26,2 | 8,9 | 11,6 | 4,1 | 89 |
| 72,7 | 34,1 | 31,5 | 13,4 | 5,7 | 9,4 | 44,0 | 41,8 | 33,3 | 5,6 | 7,9 | 3,9 | 90 |
| 65,9 | 36,6 | 26,4 | 13,3 | 8,2 | 9,7 | 36,8 | 40,6 | 26,8 | 9,6 | 10,6 | 4,7 | 91 |
| 76,8 | 43,2 | 19,8 | 19,5 | 6,7 | 6,5 | 48,7 | 48,9 | 16,9 | 7,2 | 17,3 | 3,1 | 92 |
| 78,7 | 43,6 | 18,1 | 16,9 | 8,2 | 8,6 | 48,1 | 48,3 | 19,5 | 8,4 | 14,1 | 4,1 | 93 |
| 77,5 | 35,1 | 31,1 | 14,7 | 5,2 | 8,3 | 48,0 | 37,6 | 34,8 | 6,2 | 11,6 | 3,1 | 94 |
| 73,9 | 37,3 | 24,9 | 15,7 | 9,0 | 7,9 | 45,8 | 40,1 | 28,0 | 10,0 | 11,8 | 3,9 | 95 |
| 76,4 | 38,8 | 22,8 | 17,4 | 9,1 | 6,9 | 46,9 | 45,1 | 22,1 | 10,1 | 12,7 | 3,8 | 96 |
| 76,8 | 37,2 | 26,2 | 14,7 | 7,7 | 8,4 | 47,8 | 40,2 | 26,6 | 9,7 | 12,7 | 3,6 | 97 |
| 73,8 | 41,0 | 24,1 | 14,1 | 7,4 | 8,0 | 43,0 | 47,1 | 23,9 | 7,6 | 11,4 | 3,8 | 98 |
| 74,4 | 38,8 | 25,3 | 14,5 | 7,1 | 7,9 | 41,9 | 44,7 | 27,7 | 7,4 | 9,9 | 4,2 | 99 |
| 74,7 | 39,8 | 19,5 | 20,5 | 8,9 | 6,8 | 44,3 | 43,2 | 18,3 | 11,7 | 15,9 | 3,8 | 100 |
| 74,1 | 34,8 | 32,8 | 12,9 | 5,6 | 7,8 | 41,3 | 38,5 | 33,9 | 6,5 | 8,8 | 4,5 | 101 |
| 73,5 | 37,5 | 23,6 | 17,3 | 7,3 | 8,3 | 43,1 | 43,7 | 23,9 | 7,9 | 12,3 | 4,2 | 102 |
| 76,4 | 38,3 | 24,3 | 17,3 | 7,4 | 6,8 | 46,9 | 43,0 | 24,0 | 8,6 | 15,1 | 3,0 | 103 |
| 75,1 | 41,1 | 23,0 | 14,9 | 7,9 | 7,7 | 45,1 | 45,8 | 22,9 | 8,4 | 10,9 | 4,0 | 104 |
| 73,5 | 34,2 | 27,4 | 16,6 | 9,3 | 7,4 | 43,8 | 38,2 | 25,4 | 11,5 | 14,3 | 4,0 | 105 |
| 71,8 | 37,3 | 30,6 | 14,8 | 5,7 | 5,9 | 40,7 | 41,8 | 27,4 | 6,6 | 13,4 | 3,2 | 106 |
| 70,8 | 33,3 | 28,7 | 16,4 | 7,3 | 8,2 | 40,7 | 36,7 | 27,4 | 9,3 | 14,4 | 4,3 | 107 |
| 74,6 | 34,8 | 26,1 | 15,2 | 12,0 | 7,1 | 47,8 | 39,7 | 23,3 | 14,5 | 12,1 | 3,9 | 108 |
| 69,6 | 35,6 | 27,7 | 17,0 | 6,4 | 7,2 | 37,4 | 40,7 | 26,1 | 7,5 | 14,8 | 3,5 | 109 |
| 75,2 | 34,5 | 27,3 | 18,2 | 9,0 | 6,4 | 44,8 | 38,8 | 24,8 | 11,8 | 14,5 | 3,8 | 110 |
| 73,5 | 33,5 | 27,3 | 16,5 | 10,0 | 8,1 | 44,9 | 37,8 | 25,4 | 12,3 | 13,9 | 4,7 | 111 |
| 73,3 | 33,6 | 28,2 | 16,2 | 10,0 | 7,4 | 42,7 | 36,7 | 26,1 | 12,8 | 13,9 | 4,0 | 112 |
| 71,9 | 32,4 | 28,2 | 16,0 | 9,4 | 8,6 | 42,7 | 36,3 | 26,7 | 11,0 | 13,9 | 4,5 | 113 |
| 79,8 | 36,3 | 24,4 | 18,4 | 11,1 | 5,6 | 50,0 | 39,1 | 22,2 | 13,3 | 16,7 | 2,8 | 114 |
| 70,2 | 32,8 | 27,6 | 16,6 | 8,4 | 8,7 | 40,4 | 38,3 | 26,5 | 9,4 | 14,2 | 4,4 | 115 |

| Verwaltungsbezirk | Lfd. Nr. |
|----------------------------|-------------|
| Städteregion Aachen | 78 |
| Aachen, Stadt | 79 |
| Alsdorf, Stadt | 80 |
| Baesweiler, Stadt | 81 |
| Eschweiler, Stadt | 82 |
| Herzogenrath, Stadt | 83 |
| Monschau, Stadt | 84 |
| Roetgen | 85 |
| Simmerath | 86 |
| Stolberg (Rhld.), Stadt | 87 |
| Würselen, Stadt | 88 |
| Düren, Kreis | 89 |
| Aldenhoven | 90 |
| Düren, Stadt | 91 |
| Heimbach, Stadt | 92 |
| Hürtgenwald | 93 |
| Inden | 94 |
| Jülich, Stadt | 95 |
| Kreuzau | 96 |
| Langerwehe | 97 |
| Linnich, Stadt | 98 |
| Merzenich | 99 |
| Nideggen, Stadt | 100 |
| Niederzier | 101 |
| Nörvenich | 102 |
| Titz | 103 |
| Vettweiß | 104 |
| Rhein-Erft-Kreis | 105 |
| Bedburg, Stadt | 106 |
| Bergheim, Stadt | 107 |
| Brühl, Stadt | 108 |
| Elsdorf | 109 |
| Erfstadt, Stadt | 110 |
| Frechen, Stadt | 111 |
| Hürth, Stadt | 112 |
| Kerpen, Stadt | 113 |
| Pulheim, Stadt | 114 |
| Wesseling, Stadt | 115 |

Allgemeinbildende

| Grundschulen ¹⁰⁾ | | | | Hauptschulen | | | | |
|-----------------------------|----------------|---------------|--------------|--------------|----------------|---------------|------------------|------------|
| Anzahl | Schülerbestand | | Lehrkräfte | Anzahl | Schülerbestand | | | Lehrkräfte |
| | insgesamt | ausländisch % | | | insgesamt | und zwar | | |
| | | | | | | ausländisch % | 7. Schuljahrgang | |
| 63 | 64 | 65 | 66 | 67 | 68 | 69 | 70 | 71 |
| 102 | 20 202 | 14,6 | 1 235 | 18 | 5 233 | 28,6 | 846 | 461 |
| 40 | 7 670 | 22,2 | 486 | 6 | 1 987 | 33,8 | 323 | 191 |
| 9 | 1 912 | 17,2 | 110 | 2 | 570 | 24,6 | 103 | 44 |
| 7 | 1 260 | 12,6 | 82 | 2 | 472 | 35,8 | 74 | 44 |
| 11 | 2 107 | 9,4 | 114 | 2 | 500 | 23,8 | 69 | 40 |
| 9 | 1 833 | 9,7 | 121 | 1 | 292 | 25,0 | 35 | 26 |
| 5 | 517 | 3,1 | 30 | 1 | 185 | 7,0 | 37 | 13 |
| 1 | 362 | 3,6 | 19 | – | – | – | – | – |
| 4 | 639 | 1,9 | 39 | 1 | 198 | 4,0 | 34 | 15 |
| 10 | 2 378 | 10,3 | 147 | 2 | 737 | 30,5 | 142 | 67 |
| 6 | 1 524 | 7,0 | 87 | 1 | 292 | 27,1 | 29 | 21 |
| 55 | 10 484 | 8,9 | 631 | 13 | 3 327 | 16,8 | 615 | 266 |
| 3 | 651 | 5,4 | 42 | 1 | 274 | 18,2 | 44 | 22 |
| 20 | 3 507 | 19,1 | 214 | 3 | 985 | 32,0 | 194 | 81 |
| 1 | 178 | 2,8 | 10 | – | – | – | – | – |
| 2 | 355 | 1,4 | 25 | 1 | 162 | 3,1 | 28 | 12 |
| 1 | 265 | 1,1 | 14 | 1 | 335 | 9,9 | 64 | 31 |
| 5 | 1 256 | 8,8 | 74 | 1 | 437 | 20,1 | 79 | 37 |
| 4 | 687 | 1,3 | 42 | 1 | 158 | 10,1 | 32 | 12 |
| 2 | 514 | 4,7 | 29 | – | – | – | – | – |
| 2 | 466 | 4,3 | 28 | 1 | 252 | 8,7 | 46 | 16 |
| 2 | 385 | 1,3 | 22 | – | – | – | – | – |
| 3 | 442 | – | 26 | 1 | 250 | 4,0 | 47 | 17 |
| 4 | 676 | 2,7 | 39 | – | – | – | – | – |
| 2 | 407 | 4,2 | 26 | 1 | 147 | 9,5 | 25 | 13 |
| 2 | 321 | 1,6 | 17 | 1 | 138 | 2,2 | 24 | 11 |
| 2 | 374 | 2,4 | 23 | 1 | 189 | 1,6 | 32 | 14 |
| 79 | 17 926 | 10,1 | 1 042 | 14 | 5 038 | 27,4 | 856 | 417 |
| 4 | 1 014 | 10,7 | 53 | 1 | 416 | 17,8 | 88 | 30 |
| 12 | 2 398 | 13,1 | 140 | 2 | 773 | 30,4 | 129 | 63 |
| 8 | 1 713 | 11,2 | 100 | 1 | 448 | 48,7 | 73 | 39 |
| 3 | 817 | 5,3 | 44 | 1 | 313 | 17,9 | 52 | 22 |
| 7 | 1 878 | 4,8 | 103 | 2 | 507 | 11,4 | 80 | 41 |
| 7 | 1 783 | 8,3 | 111 | 1 | 457 | 28,2 | 77 | 44 |
| 10 | 2 044 | 5,8 | 127 | 2 | 542 | 19,4 | 93 | 51 |
| 12 | 2 655 | 8,9 | 150 | 2 | 770 | 33,4 | 137 | 54 |
| 9 | 2 064 | 5,8 | 114 | 1 | 314 | 14,6 | 46 | 27 |
| 7 | 1 560 | 28,0 | 100 | 1 | 498 | 40,4 | 81 | 46 |

| Verwaltungsbezirk | Lfd. Nr. |
|----------------------------|-------------|
| Städteregion Aachen | 78 |
| Aachen, Stadt | 79 |
| Alsdorf, Stadt | 80 |
| Baesweiler, Stadt | 81 |
| Eschweiler, Stadt | 82 |
| Herzogenrath, Stadt | 83 |
| Monschau, Stadt | 84 |
| Roetgen | 85 |
| Simmerath | 86 |
| Stolberg (Rhld.), Stadt | 87 |
| Würselen, Stadt | 88 |
| Düren, Kreis | 89 |
| Aldenhoven | 90 |
| Düren, Stadt | 91 |
| Heimbach, Stadt | 92 |
| Hürtgenwald | 93 |
| Inden | 94 |
| Jülich, Stadt | 95 |
| Kreuzau | 96 |
| Langerwehe | 97 |
| Linnich, Stadt | 98 |
| Merzenich | 99 |
| Nideggen, Stadt | 100 |
| Niederzier | 101 |
| Nörvenich | 102 |
| Titz | 103 |
| Vettweiß | 104 |
| Rhein-Erft-Kreis | 105 |
| Bedburg, Stadt | 106 |
| Bergheim, Stadt | 107 |
| Brühl, Stadt | 108 |
| Elsdorf | 109 |
| Erfstadt, Stadt | 110 |
| Frechen, Stadt | 111 |
| Hürth, Stadt | 112 |
| Kerpen, Stadt | 113 |
| Pulheim, Stadt | 114 |
| Wesseling, Stadt | 115 |

| Schulen am 15.10.2009 | | | | | | | | | | | | Lfd. Nr. |
|------------------------------|----------------|---------------------------|------------|-----------|----------------|---------------------------|--------------|------------------------------|----------------|---------------------------|------------|-------------|
| Realschulen | | | | Gymnasien | | | | Gesamtschulen ¹¹⁾ | | | | |
| Anzahl | Schülerbestand | | Lehrkräfte | Anzahl | Schülerbestand | | Lehrkräfte | Anzahl | Schülerbestand | | Lehrkräfte | |
| | insgesamt | darunter 7. Schuljahrgang | | | insgesamt | darunter 7. Schuljahrgang | | | insgesamt | darunter 7. Schuljahrgang | | |
| 72 | 73 | 74 | 75 | 76 | 77 | 78 | 79 | 80 | 81 | 82 | 83 | |
| 14 | 7 924 | 1 384 | 465 | 22 | 19 898 | 2 403 | 1 321 | 6 | 6 997 | 970 | 518 | 78 |
| 4 | 2 152 | 349 | 132 | 12 | 10 064 | 1 184 | 677 | 3 | 3 740 | 499 | 281 | 79 |
| 2 | 907 | 181 | 54 | 1 | 643 | 79 | 38 | 1 | 1 188 | 166 | 88 | 80 |
| 1 | 681 | 139 | 38 | 1 | 1 139 | 132 | 76 | – | – | – | – | 81 |
| 1 | 940 | 146 | 53 | 2 | 2 166 | 281 | 140 | 1 | 1 089 | 151 | 81 | 82 |
| 1 | 499 | 105 | 27 | 1 | 1 166 | 156 | 78 | 1 | 980 | 154 | 68 | 83 |
| 2 | 1 029 | 175 | 54 | 1 | 883 | 105 | 59 | – | – | – | – | 84 |
| – | – | – | – | – | – | – | – | – | – | – | – | 85 |
| – | – | – | – | – | – | – | – | – | – | – | – | 86 |
| 2 | 915 | 162 | 62 | 2 | 1 687 | 209 | 115 | – | – | – | – | 87 |
| 1 | 801 | 127 | 45 | 2 | 2 150 | 257 | 138 | – | – | – | – | 88 |
| 10 | 4 645 | 835 | 270 | 10 | 8 997 | 1 119 | 573 | 4 | 4 134 | 566 | 296 | 89 |
| 1 | 388 | 81 | 23 | – | – | – | – | – | – | – | – | 90 |
| 4 | 1 879 | 337 | 108 | 5 | 4 694 | 597 | 288 | 2 | 1 965 | 271 | 138 | 91 |
| – | – | – | – | – | – | – | – | – | – | – | – | 92 |
| 1 | 349 | 68 | 17 | 1 | 636 | 92 | 38 | – | – | – | – | 93 |
| – | – | – | – | – | – | – | – | – | – | – | – | 94 |
| 1 | 606 | 117 | 39 | 3 | 2 841 | 343 | 185 | – | – | – | – | 95 |
| 1 | 510 | 85 | 30 | 1 | 826 | 87 | 62 | – | – | – | – | 96 |
| – | – | – | – | – | – | – | – | 1 | 1 072 | 151 | 73 | 97 |
| 1 | 495 | 82 | 29 | – | – | – | – | – | – | – | – | 98 |
| – | – | – | – | – | – | – | – | 1 | 1 097 | 144 | 85 | 99 |
| 1 | 418 | 65 | 24 | – | – | – | – | – | – | – | – | 100 |
| – | – | – | – | – | – | – | – | – | – | – | – | 101 |
| – | – | – | – | – | – | – | – | – | – | – | – | 102 |
| – | – | – | – | – | – | – | – | – | – | – | – | 103 |
| – | – | – | – | – | – | – | – | – | – | – | – | 104 |
| 15 | 8 973 | 1 541 | 500 | 14 | 16 813 | 2 082 | 1 111 | 4 | 3 885 | 534 | 269 | 105 |
| 1 | 571 | 92 | 29 | 1 | 1 108 | 171 | 70 | – | – | – | – | 106 |
| 2 | 996 | 183 | 56 | 2 | 2 028 | 234 | 128 | 1 | 1 079 | 150 | 74 | 107 |
| 2 | 1 180 | 206 | 65 | 2 | 2 385 | 283 | 153 | 1 | 950 | 118 | 68 | 108 |
| 1 | 394 | 68 | 23 | – | – | – | – | – | – | – | – | 109 |
| 2 | 1 055 | 176 | 60 | 2 | 2 059 | 257 | 144 | – | – | – | – | 110 |
| 1 | 766 | 145 | 37 | 1 | 1 037 | 118 | 70 | – | – | – | – | 111 |
| 1 | 606 | 80 | 40 | 2 | 2 222 | 278 | 151 | – | – | – | – | 112 |
| 2 | 1 486 | 254 | 79 | 1 | 2 295 | 285 | 153 | 1 | 1 234 | 175 | 85 | 113 |
| 2 | 1 289 | 235 | 76 | 2 | 2 880 | 360 | 189 | 1 | 622 | 91 | 42 | 114 |
| 1 | 630 | 102 | 35 | 1 | 799 | 96 | 53 | – | – | – | – | 115 |

| Verwaltungsbezirk | Lfd. Nr. |
|----------------------------|-------------|
| Städteregion Aachen | 78 |
| Aachen, Stadt | 79 |
| Alsdorf, Stadt | 80 |
| Baesweiler, Stadt | 81 |
| Eschweiler, Stadt | 82 |
| Herzogenrath, Stadt | 83 |
| Monschau, Stadt | 84 |
| Roetgen | 85 |
| Simmerath | 86 |
| Stolberg (Rhld.), Stadt | 87 |
| Würselen, Stadt | 88 |
| Düren, Kreis | 89 |
| Aldenhoven | 90 |
| Düren, Stadt | 91 |
| Heimbach, Stadt | 92 |
| Hürtgenwald | 93 |
| Inden | 94 |
| Jülich, Stadt | 95 |
| Kreuzau | 96 |
| Langerwehe | 97 |
| Linnich, Stadt | 98 |
| Merzenich | 99 |
| Nideggen, Stadt | 100 |
| Niederzier | 101 |
| Nörvenich | 102 |
| Titz | 103 |
| Vettweiß | 104 |
| Rhein-Erft-Kreis | 105 |
| Bedburg, Stadt | 106 |
| Bergheim, Stadt | 107 |
| Brühl, Stadt | 108 |
| Elsdorf | 109 |
| Erfstadt, Stadt | 110 |
| Frechen, Stadt | 111 |
| Hürth, Stadt | 112 |
| Kerpen, Stadt | 113 |
| Pulheim, Stadt | 114 |
| Wesseling, Stadt | 115 |

Arbeitslose am 30.06.2010¹²⁾

| insgesamt | weiblich | Ausländer/ -innen | im Alter von ... Jahren | | |
|---------------|---------------|----------------------|-------------------------|--------------|--------------|
| | | | unter 20 | unter 25 | 55 und mehr |
| 84 | 85 | 86 | 87 | 88 | 89 |
| 25 475 | 11 153 | 5 782 | 407 | 2 487 | 3 459 |
| 12 885 | 5 492 | 3 432 | 161 | 983 | 1 709 |
| 2 444 | 1 076 | 527 | 43 | 238 | 302 |
| 1 003 | 483 | 242 | 17 | 102 | 146 |
| 2 839 | 1 260 | 433 | 56 | 383 | 406 |
| 1 704 | 755 | 266 | 41 | 201 | 250 |
| 244 | 126 | 18 | 6 | 34 | 48 |
| 112 | 48 | 12 | – | 7 | 33 |
| 327 | 152 | 24 | 5 | 34 | 63 |
| 2 665 | 1 179 | 554 | 56 | 362 | 318 |
| 1 252 | 582 | 274 | 22 | 143 | 184 |
| 10 788 | 4 859 | 1 689 | 206 | 1 192 | 1 409 |
| 709 | 301 | 101 | 10 | 63 | 89 |
| 5 541 | 2 458 | 1 200 | 105 | 608 | 646 |
| 90 | 42 | 3 | – | 8 | 25 |
| 142 | 62 | 10 | 7 | 19 | 21 |
| 183 | 78 | 15 | . | 22 | 36 |
| 1 309 | 614 | 172 | 38 | 156 | 173 |
| 389 | 177 | 16 | 5 | 49 | 75 |
| 338 | 157 | 34 | 4 | 33 | 55 |
| 488 | 220 | 35 | 8 | 55 | 64 |
| 230 | 114 | 12 | 3 | 32 | 27 |
| 217 | 99 | 11 | 5 | 26 | 37 |
| 455 | 213 | 44 | 4 | 49 | 64 |
| 292 | 139 | 25 | 12 | 40 | 29 |
| 213 | 91 | 7 | . | 18 | 36 |
| 192 | 94 | 4 | . | 14 | 32 |
| 18 424 | 8 533 | 3 783 | 394 | 2 012 | 3 103 |
| 1 120 | 507 | 180 | 17 | 112 | 218 |
| 3 336 | 1 528 | 781 | 83 | 401 | 481 |
| 1 681 | 774 | 424 | 32 | 148 | 261 |
| 917 | 397 | 122 | 29 | 122 | 156 |
| 1 533 | 715 | 161 | 37 | 179 | 276 |
| 1 961 | 881 | 415 | 53 | 225 | 359 |
| 1 998 | 945 | 354 | 24 | 207 | 352 |
| 2 739 | 1 274 | 647 | 68 | 337 | 438 |
| 1 386 | 665 | 206 | 22 | 115 | 301 |
| 1 753 | 847 | 493 | 29 | 166 | 261 |

| Verwaltungsbezirk | Lfd. Nr. |
|----------------------------|-------------|
| Städteregion Aachen | 78 |
| Aachen, Stadt | 79 |
| Alsdorf, Stadt | 80 |
| Baesweiler, Stadt | 81 |
| Eschweiler, Stadt | 82 |
| Herzogenrath, Stadt | 83 |
| Monschau, Stadt | 84 |
| Roetgen | 85 |
| Simmerath | 86 |
| Stolberg (Rhld.), Stadt | 87 |
| Würselen, Stadt | 88 |
| Düren, Kreis | 89 |
| Aldenhoven | 90 |
| Düren, Stadt | 91 |
| Heimbach, Stadt | 92 |
| Hürtgenwald | 93 |
| Inden | 94 |
| Jülich, Stadt | 95 |
| Kreuzau | 96 |
| Langerwehe | 97 |
| Linnich, Stadt | 98 |
| Merzenich | 99 |
| Nideggen, Stadt | 100 |
| Niederzier | 101 |
| Nörvenich | 102 |
| Titz | 103 |
| Vettweiß | 104 |
| Rhein-Erft-Kreis | 105 |
| Bedburg, Stadt | 106 |
| Bergheim, Stadt | 107 |
| Brühl, Stadt | 108 |
| Elsdorf | 109 |
| Erfstadt, Stadt | 110 |
| Frechen, Stadt | 111 |
| Hürth, Stadt | 112 |
| Kerpen, Stadt | 113 |
| Pulheim, Stadt | 114 |
| Wesseling, Stadt | 115 |

| Pendler am 30.06.2006 | | | | | | Lfd. Nr. |
|---------------------------|---------------------------|--|---------------------------|---------------------------|---------------------------|-------------|
| Einpendler ¹³⁾ | | innergemeindliche Pendler ¹⁴⁾ | | Auspendler ¹³⁾ | | |
| insgesamt | darunter Berufspendler | insgesamt | darunter Berufspendler | insgesamt | darunter Berufspendler | |
| 90 | 91 | 92 | 93 | 94 | 95 | |
| 159 561 | 128 327 | 227 074 | 135 591 | 139 652 | 122 225 | 78 |
| 92 951 | 70 193 | 142 219 | 85 391 | 33 460 | 29 973 | 79 |
| 9 479 | 8 290 | 11 816 | 6 257 | 16 505 | 14 578 | 80 |
| 3 738 | 3 130 | 6 248 | 2 875 | 10 469 | 9 168 | 81 |
| 13 373 | 11 800 | 18 244 | 11 332 | 15 036 | 13 589 | 82 |
| 8 663 | 7 408 | 11 297 | 6 297 | 18 385 | 16 223 | 83 |
| 2 740 | 1 659 | 4 376 | 2 687 | 4 102 | 3 679 | 84 |
| 969 | 969 | 1 060 | 674 | 4 326 | 3 198 | 85 |
| 2 100 | 2 033 | 3 928 | 2 852 | 6 312 | 4 813 | 86 |
| 11 126 | 9 809 | 18 047 | 11 331 | 16 671 | 14 304 | 87 |
| 14 422 | 13 036 | 9 839 | 5 895 | 14 386 | 12 700 | 88 |
| 75 521 | 62 788 | 74 849 | 46 869 | 94 459 | 78 855 | 89 |
| 2 112 | 1 965 | 2 725 | 1 427 | 6 265 | 5 076 | 90 |
| 34 399 | 29 318 | 35 707 | 23 489 | 17 217 | 15 147 | 91 |
| 316 | 316 | 873 | 680 | 1 959 | 1 512 | 92 |
| 1 276 | 816 | 1 931 | 883 | 4 018 | 3 548 | 93 |
| 1 436 | 1 113 | 1 211 | 838 | 3 914 | 3 121 | 94 |
| 15 748 | 11 569 | 12 547 | 8 160 | 8 904 | 8 027 | 95 |
| 3 175 | 2 751 | 3 993 | 1 915 | 7 731 | 6 798 | 96 |
| 1 880 | 1 283 | 2 221 | 1 225 | 6 683 | 5 474 | 97 |
| 3 684 | 3 303 | 2 995 | 1 938 | 5 587 | 4 649 | 98 |
| 2 623 | 1 798 | 1 399 | 664 | 5 327 | 4 362 | 99 |
| 1 153 | 938 | 2 253 | 1 225 | 4 553 | 3 721 | 100 |
| 3 783 | 3 783 | 2 177 | 1 474 | 7 270 | 5 438 | 101 |
| 2 545 | 2 461 | 1 781 | 1 117 | 5 913 | 4 617 | 102 |
| 644 | 635 | 1 624 | 1 065 | 4 212 | 3 402 | 103 |
| 747 | 739 | 1 412 | 769 | 4 906 | 3 963 | 104 |
| 124 440 | 112 046 | 113 668 | 63 037 | 174 858 | 154 403 | 105 |
| 2 646 | 2 264 | 5 610 | 2 792 | 9 761 | 8 559 | 106 |
| 15 005 | 13 396 | 16 059 | 8 768 | 21 518 | 18 848 | 107 |
| 17 448 | 13 815 | 12 442 | 7 174 | 14 687 | 13 518 | 108 |
| 2 471 | 2 279 | 4 299 | 2 459 | 9 833 | 8 200 | 109 |
| 6 776 | 5 878 | 11 975 | 6 420 | 19 804 | 17 478 | 110 |
| 18 394 | 17 141 | 11 834 | 7 336 | 18 742 | 16 258 | 111 |
| 22 042 | 20 954 | 13 974 | 8 414 | 20 829 | 18 738 | 112 |
| 17 003 | 15 058 | 16 867 | 8 954 | 24 007 | 21 543 | 113 |
| 11 843 | 10 529 | 11 747 | 5 707 | 21 992 | 19 795 | 114 |
| 10 812 | 10 732 | 8 861 | 5 013 | 13 685 | 11 466 | 115 |

| Verwaltungsbezirk | Lfd. Nr. |
|----------------------------|-------------|
| Städteregion Aachen | 78 |
| Aachen, Stadt | 79 |
| Alsdorf, Stadt | 80 |
| Baesweiler, Stadt | 81 |
| Eschweiler, Stadt | 82 |
| Herzogenrath, Stadt | 83 |
| Monschau, Stadt | 84 |
| Roetgen | 85 |
| Simmerath | 86 |
| Stolberg (Rhld.), Stadt | 87 |
| Würselen, Stadt | 88 |
| Düren, Kreis | 89 |
| Aldenhoven | 90 |
| Düren, Stadt | 91 |
| Heimbach, Stadt | 92 |
| Hürtgenwald | 93 |
| Inden | 94 |
| Jülich, Stadt | 95 |
| Kreuzau | 96 |
| Langerwehe | 97 |
| Linnich, Stadt | 98 |
| Merzenich | 99 |
| Nideggen, Stadt | 100 |
| Niederzier | 101 |
| Nörvenich | 102 |
| Titz | 103 |
| Vettweiß | 104 |
| Rhein-Erft-Kreis | 105 |
| Bedburg, Stadt | 106 |
| Bergheim, Stadt | 107 |
| Brühl, Stadt | 108 |
| Elsdorf | 109 |
| Erfstadt, Stadt | 110 |
| Frechen, Stadt | 111 |
| Hürth, Stadt | 112 |
| Kerpen, Stadt | 113 |
| Pulheim, Stadt | 114 |
| Wesseling, Stadt | 115 |

Sozialversicherungspflichtig Beschäftigte¹⁵⁾ am 30.06.2009

| ins- gesamt | und zwar in % | | | | | | | | |
|----------------|---------------|---------------------------|---|----------------------------------|---|--|---------------------------------------|-------------|----------------|
| | weiblich | Aus- länder/ -innen | in den Wirtschaftszweigen | | | | im Alter von ... bis unter ... Jahren | | |
| | | | Land- und Forst- wirtschaft ¹⁶⁾ | Produ- zierendes Ge- werbe | Handel, Gast- gewerbe und Verkehr | sonstige Dienst- leis- tungen | unter 25 | 25 – 45 | 45 und mehr |
| 96 | 97 | 98 | 99 | 100 | 101 | 102 | 103 | 104 | 105 |
| 180 539 | 44,8 | 9,9 | 0,2 | 25,5 | 21,6 | 52,8 | 11,1 | 50,2 | 38,8 |
| 110 114 | 46,5 | 10,7 | 0,1 | 18,1 | 19,7 | 62,0 | 11,1 | 51,3 | 37,6 |
| 9 815 | 41,4 | 8,7 | 0,1 | 36,6 | 28,7 | 34,6 | 11,6 | 50,2 | 38,2 |
| 3 780 | 43,4 | 10,4 | 0,9 | 37,2 | 24,6 | 37,2 | 12,7 | 51,5 | 35,8 |
| 14 790 | 42,2 | 6,7 | 0,1 | 38,2 | 24,5 | 37,2 | 11,0 | 46,2 | 42,9 |
| 8 799 | 39,8 | 12,2 | 0,1 | 35,9 | 18,2 | 45,7 | 9,7 | 51,6 | 38,7 |
| 2 777 | 43,2 | 6,3 | 0,3 | 32,2 | 35,9 | 31,7 | 12,6 | 46,9 | 40,5 |
| 1 019 | 46,4 | 7,8 | 0,4 | 26,5 | 28,7 | 44,5 | 14,7 | 49,3 | 36,0 |
| 3 077 | 43,5 | 4,5 | 0,6 | 39,2 | 29,1 | 31,1 | 14,0 | 44,5 | 41,4 |
| 13 703 | 39,3 | 8,7 | 0,2 | 48,5 | 17,9 | 33,4 | 10,1 | 45,9 | 44,1 |
| 12 665 | 45,3 | 9,7 | 0,2 | 25,7 | 28,4 | 45,7 | 10,6 | 51,0 | 38,4 |
| 70 355 | 42,4 | 7,5 | 0,7 | 34,8 | 18,2 | 46,3 | 11,4 | 44,8 | 43,8 |
| 2 401 | 37,7 | 10,8 | 0,3 | 37,8 | 28,6 | 33,3 | 10,2 | 46,5 | 43,4 |
| 35 392 | 48,1 | 7,3 | 0,1 | 32,6 | 17,9 | 49,4 | 11,2 | 44,5 | 44,2 |
| 445 | 55,7 | 2,0 | 1,1 | 13,9 | 33,9 | 51,0 | 15,5 | 43,4 | 41,1 |
| 1 051 | 46,8 | 4,3 | 1,8 | 45,2 | 14,9 | 38,1 | 13,0 | 40,2 | 46,7 |
| 1 155 | 33,9 | 6,0 | 0,4 | 46,7 | 21,4 | 31,5 | 12,6 | 42,5 | 44,9 |
| 13 022 | 36,2 | 7,4 | 0,4 | 21,4 | 14,6 | 63,5 | 11,7 | 45,9 | 42,4 |
| 2 981 | 34,6 | 6,0 | 0,7 | 60,1 | 14,8 | 24,4 | 12,2 | 48,0 | 39,9 |
| 1 386 | 43,8 | 8,2 | 4,4 | 41,4 | 26,3 | 27,8 | 12,3 | 45,5 | 42,1 |
| 3 466 | 27,4 | 8,4 | 0,7 | 65,9 | 9,8 | 23,6 | 9,5 | 50,3 | 40,2 |
| 1 800 | 55,3 | 19,3 | 0,7 | 28,9 | 9,4 | 60,9 | 10,4 | 45,7 | 43,9 |
| 1 062 | 57,1 | 4,0 | 0,9 | 16,9 | 34,3 | 47,8 | 14,1 | 43,9 | 42,0 |
| 3 714 | 23,1 | 6,2 | 0,6 | 62,7 | 21,0 | 15,8 | 11,7 | 37,9 | 50,4 |
| 1 209 | 40,4 | 4,6 | 6,0 | 12,2 | 46,9 | 35,0 | 12,8 | 39,0 | 48,2 |
| 760 | 45,0 | 5,0 | 5,1 | 18,3 | 30,8 | 45,7 | 12,1 | 42,6 | 45,3 |
| 511 | 38,0 | 8,2 | 16,6 | 35,2 | 17,0 | 31,1 | 14,5 | 48,7 | 36,8 |
| 117 557 | 40,0 | 10,4 | 0,8 | 29,9 | 30,9 | 38,4 | 10,6 | 47,8 | 41,6 |
| 2 872 | 49,5 | 9,9 | 1,2 | 22,1 | 34,9 | 41,8 | 11,4 | 47,2 | 41,4 |
| 14 684 | 41,3 | 8,6 | 0,9 | 32,2 | 21,7 | 45,2 | 10,7 | 44,6 | 44,8 |
| 13 481 | 43,4 | 12,1 | 0,1 | 29,4 | 27,8 | 42,6 | 11,6 | 47,4 | 41,0 |
| 2 877 | 48,7 | 9,8 | 1,0 | 26,8 | 27,3 | 44,9 | 10,2 | 47,8 | 42,0 |
| 7 469 | 46,6 | 7,2 | 1,3 | 26,8 | 28,2 | 43,7 | 11,7 | 46,3 | 42,0 |
| 18 462 | 39,3 | 10,1 | 0,2 | 15,7 | 53,0 | 31,0 | 11,1 | 48,0 | 40,9 |
| 19 860 | 38,9 | 9,2 | 0,4 | 30,5 | 25,5 | 43,6 | 10,0 | 48,8 | 41,1 |
| 14 983 | 39,5 | 13,4 | 2,6 | 23,8 | 37,2 | 36,4 | 10,1 | 52,6 | 37,3 |
| 10 658 | 43,4 | 12,3 | 1,1 | 31,6 | 29,4 | 37,8 | 10,1 | 47,7 | 42,1 |
| 12 211 | 26,4 | 9,5 | 0,3 | 58,7 | 15,7 | 25,3 | 10,3 | 45,1 | 44,7 |

| Verwaltungsbezirk | Lfd. Nr. |
|----------------------------|-------------|
| Städteregion Aachen | 78 |
| Aachen, Stadt | 79 |
| Alsdorf, Stadt | 80 |
| Baesweiler, Stadt | 81 |
| Eschweiler, Stadt | 82 |
| Herzogenrath, Stadt | 83 |
| Monschau, Stadt | 84 |
| Roetgen | 85 |
| Simmerath | 86 |
| Stolberg (Rhld.), Stadt | 87 |
| Würselen, Stadt | 88 |
| Düren, Kreis | 89 |
| Aldenhoven | 90 |
| Düren, Stadt | 91 |
| Heimbach, Stadt | 92 |
| Hürtgenwald | 93 |
| Inden | 94 |
| Jülich, Stadt | 95 |
| Kreuzau | 96 |
| Langerwehe | 97 |
| Linnich, Stadt | 98 |
| Merzenich | 99 |
| Nideggen, Stadt | 100 |
| Niederzier | 101 |
| Nörvenich | 102 |
| Titz | 103 |
| Vettweiß | 104 |
| Rhein-Erft-Kreis | 105 |
| Bedburg, Stadt | 106 |
| Bergheim, Stadt | 107 |
| Brühl, Stadt | 108 |
| Elsdorf | 109 |
| Erfstadt, Stadt | 110 |
| Frechen, Stadt | 111 |
| Hürth, Stadt | 112 |
| Kerpen, Stadt | 113 |
| Pulheim, Stadt | 114 |
| Wesseling, Stadt | 115 |

| Landwirtschaftliche Betriebe ¹⁷⁾ im Mai 2007 | | | | | | Anteil der Neben- erwerbs- betriebe ¹⁸⁾ 2007 in % | Lfd. Nr. |
|---|--|------------|------------|-------------|-------------------|--|-------------|
| Betriebe | darunter Betriebe mit ... bis unter ... ha landwirtschaftlich genutzter Fläche (LF) | | | | Fläche (LF) ha | | |
| | 2 – 10 | 10 – 30 | 30 – 50 | 50 und mehr | | | |
| 106 | 107 | 108 | 109 | 110 | 111 | 112 | |
| 656 | 186 | 160 | 103 | 184 | 23 780 | 44,27 | 78 |
| 171 | 51 | 36 | 30 | 46 | 5 991 | 36,08 | 79 |
| 38 | 3 | 11 | 8 | 10 | 1 312 | 31,58 | 80 |
| 45 | 4 | 17 | 8 | 14 | 1 925 | 38,10 | 81 |
| 66 | 8 | 18 | 18 | 22 | 2 692 | 37,50 | 82 |
| 21 | 3 | 6 | 3 | 8 | 1 346 | 40,00 | 83 |
| 101 | 44 | 24 | 8 | 25 | 3 226 | 63,27 | 84 |
| 21 | 14 | 3 | 3 | 1 | 267 | 76,19 | 85 |
| 74 | 32 | 14 | 4 | 23 | 2 753 | 62,16 | 86 |
| 62 | 21 | 15 | 5 | 18 | 1 938 | 38,33 | 87 |
| 57 | 6 | 16 | 16 | 17 | 2 329 | 26,42 | 88 |
| 897 | 120 | 163 | 208 | 374 | 51 245 | 35,31 | 89 |
| 59 | 1 | 13 | 23 | 22 | 3 332 | 30,36 | 90 |
| 81 | 11 | 8 | 18 | 35 | 4 497 | 26,58 | 91 |
| 42 | 8 | 11 | 7 | 15 | 2 108 | 56,10 | 92 |
| 69 | 20 | 14 | 12 | 22 | 2 543 | 54,41 | 93 |
| 36 | 5 | 4 | 10 | 15 | 2 655 | 41,67 | 94 |
| 93 | 14 | 19 | 22 | 35 | 4 512 | 32,94 | 95 |
| 39 | 8 | 9 | 7 | 13 | 1 896 | 48,65 | 96 |
| 37 | 9 | 13 | 5 | 8 | 1 411 | 42,86 | 97 |
| 88 | 7 | 22 | 25 | 33 | 4 597 | 38,27 | 98 |
| 20 | 1 | – | 3 | 16 | 2 074 | 15,79 | 99 |
| 48 | 18 | 8 | 3 | 17 | 2 048 | 52,17 | 100 |
| 39 | 4 | 5 | 9 | 19 | 2 030 | 27,78 | 101 |
| 74 | 5 | 11 | 19 | 37 | 5 372 | 22,73 | 102 |
| 94 | 6 | 19 | 27 | 41 | 5 747 | 21,59 | 103 |
| 78 | 3 | 7 | 18 | 46 | 6 425 | 30,99 | 104 |
| 546 | 60 | 102 | 94 | 253 | 35 489 | 27,61 | 105 |
| 65 | 3 | 16 | 6 | 38 | 4 598 | 28,13 | 106 |
| 67 | 5 | 13 | 10 | 34 | 5 999 | 27,69 | 107 |
| 19 | 4 | 5 | 1 | 5 | 442 | 21,05 | 108 |
| 57 | 4 | 9 | 13 | 31 | 3 388 | 26,42 | 109 |
| 107 | 9 | 21 | 22 | 53 | 7 387 | 33,00 | 110 |
| 17 | 3 | 3 | 4 | 6 | 1 699 | 23,08 | 111 |
| 45 | 10 | 9 | 7 | 9 | 1 464 | 16,67 | 112 |
| 82 | 7 | 9 | 17 | 47 | 6 167 | 26,03 | 113 |
| 63 | 9 | 13 | 9 | 27 | 3 775 | 28,33 | 114 |
| 24 | 6 | 4 | 5 | 3 | 570 | 38,89 | 115 |

| Verwaltungsbezirk | Lfd. Nr. |
|----------------------------|-------------|
| Städteregion Aachen | 78 |
| Aachen, Stadt | 79 |
| Alsdorf, Stadt | 80 |
| Baesweiler, Stadt | 81 |
| Eschweiler, Stadt | 82 |
| Herzogenrath, Stadt | 83 |
| Monschau, Stadt | 84 |
| Roetgen | 85 |
| Simmerath | 86 |
| Stolberg (Rhld.), Stadt | 87 |
| Würselen, Stadt | 88 |
| Düren, Kreis | 89 |
| Aldenhoven | 90 |
| Düren, Stadt | 91 |
| Heimbach, Stadt | 92 |
| Hürtgenwald | 93 |
| Inden | 94 |
| Jülich, Stadt | 95 |
| Kreuzau | 96 |
| Langerwehe | 97 |
| Linnich, Stadt | 98 |
| Merzenich | 99 |
| Nideggen, Stadt | 100 |
| Niederzier | 101 |
| Nörvenich | 102 |
| Titz | 103 |
| Vettweiß | 104 |
| Rhein-Erft-Kreis | 105 |
| Bedburg, Stadt | 106 |
| Bergheim, Stadt | 107 |
| Brühl, Stadt | 108 |
| Elsdorf | 109 |
| Erfstadt, Stadt | 110 |
| Frechen, Stadt | 111 |
| Hürth, Stadt | 112 |
| Kerpen, Stadt | 113 |
| Pulheim, Stadt | 114 |
| Wesseling, Stadt | 115 |

Verarbeitendes Gewerbe sowie Bergbau und

| Betriebe | Beschäftigte | darunter im | | | | | |
|------------|---------------|---|--------------|--|--------------|---|--------------|
| | | Herstellung von Nahrungs- und Futtermitteln | | Herstellung von Papier, Pappe und Waren daraus | | Herstellung von chemischen Erzeugnissen | |
| | | Betriebe | Beschäftigte | Betriebe | Beschäftigte | Betriebe | Beschäftigte |
| 113 | 114 | 115 | 116 | 117 | 118 | 119 | 120 |
| 242 | 34 612 | 21 | 6 029 | 3 | . | 10 | . |
| 100 | 15 710 | 12 | 4 468 | 2 | . | 4 | . |
| 20 | 2 556 | 3 | 62 | - | - | - | - |
| 12 | 798 | - | - | - | - | 1 | . |
| 24 | 3 399 | 1 | . | - | - | 2 | . |
| 12 | 2 276 | - | - | - | - | - | - |
| 5 | 817 | 1 | . | - | - | - | - |
| 3 | 176 | - | - | - | - | - | - |
| 8 | 741 | 1 | . | - | - | - | - |
| 42 | 6 032 | - | - | 1 | . | 3 | 1 067 |
| 16 | 2 107 | 3 | 1 363 | - | - | - | - |
| 137 | 16 486 | 10 | 713 | 28 | 4 997 | 9 | 962 |
| 4 | 393 | - | - | - | - | - | - |
| 64 | 7 953 | 2 | . | 12 | 1 696 | 9 | 962 |
| - | - | - | - | - | - | - | - |
| 3 | . | - | - | 1 | . | - | - |
| 8 | 351 | - | - | 1 | . | - | - |
| 23 | 2 274 | 3 | - | 6 | 712 | - | - |
| 9 | 1 141 | 2 | . | 4 | 848 | - | - |
| 5 | 240 | 1 | . | - | - | - | - |
| 6 | 1 697 | - | - | 2 | . | - | - |
| 7 | 399 | 1 | . | 1 | . | - | - |
| - | - | - | - | - | - | - | - |
| 8 | . | 1 | . | 1 | . | - | - |
| - | - | - | - | - | - | - | - |
| - | - | - | - | - | - | - | - |
| - | - | - | - | - | - | - | - |
| 159 | 20 972 | 20 | 1 127 | 5 | 541 | 20 | 5 218 |
| 5 | 259 | 1 | . | - | - | - | - |
| 13 | 1 879 | 1 | . | - | - | 1 | . |
| 14 | 2 725 | 2 | . | 1 | . | - | - |
| 6 | 394 | 3 | 119 | - | - | - | - |
| 12 | 977 | 4 | 308 | - | - | - | - |
| 10 | 1 546 | - | - | - | - | 3 | 216 |
| 31 | 3 597 | 3 | 290 | 1 | . | 6 | 830 |
| 31 | 1 859 | 2 | . | 1 | . | 2 | . |
| 14 | 2 060 | 3 | 109 | 2 | . | 1 | . |
| 23 | 5 676 | 1 | . | - | - | 7 | 3 314 |

| Verwaltungsbezirk | Lfd. Nr. |
|----------------------------|-------------|
| Städteregion Aachen | 78 |
| Aachen, Stadt | 79 |
| Alsdorf, Stadt | 80 |
| Baesweiler, Stadt | 81 |
| Eschweiler, Stadt | 82 |
| Herzogenrath, Stadt | 83 |
| Monschau, Stadt | 84 |
| Roetgen | 85 |
| Simmerath | 86 |
| Stolberg (Rhld.), Stadt | 87 |
| Würselen, Stadt | 88 |
| Düren, Kreis | 89 |
| Aldenhoven | 90 |
| Düren, Stadt | 91 |
| Heimbach, Stadt | 92 |
| Hürtgenwald | 93 |
| Inden | 94 |
| Jülich, Stadt | 95 |
| Kreuzau | 96 |
| Langerwehe | 97 |
| Linnich, Stadt | 98 |
| Merzenich | 99 |
| Nideggen, Stadt | 100 |
| Niederzier | 101 |
| Nörvenich | 102 |
| Titz | 103 |
| Vettweiß | 104 |
| Rhein-Erft-Kreis | 105 |
| Bedburg, Stadt | 106 |
| Bergheim, Stadt | 107 |
| Brühl, Stadt | 108 |
| Elsdorf | 109 |
| Erfstadt, Stadt | 110 |
| Frechen, Stadt | 111 |
| Hürth, Stadt | 112 |
| Kerpen, Stadt | 113 |
| Pulheim, Stadt | 114 |
| Wesseling, Stadt | 115 |

| Gewinnung von Steinen und Erden ¹⁹⁾ am 30.09.2009 | | | | | | Bauhauptgewerbe am 30.06.2010 ²⁰⁾ | | Lfd. Nr. |
|--|--------------|---|--------------|--------------|--------------|---|--------------|-------------|
| Wirtschaftszweig | | | | | | | | |
| Herstellung von Metallerzeugnissen | | Herstellung von elektrischen Ausrüstungen | | Maschinenbau | | Betriebe | Beschäftigte | |
| Betriebe | Beschäftigte | Betriebe | Beschäftigte | Betriebe | Beschäftigte | | | |
| 121 | 122 | 123 | 124 | 125 | 126 | 127 | 128 | |
| 27 | 1 436 | 14 | 2 730 | 45 | 5 432 | 359 | 2 857 | 78 |
| 9 | 415 | 9 | 1 656 | 21 | 2 943 | 106 | 1 073 | 79 |
| 4 | 228 | 1 | . | 3 | 130 | 28 | 233 | 80 |
| 1 | . | – | – | 2 | . | 20 | 189 | 81 |
| 2 | . | 1 | . | 1 | . | 43 | 268 | 82 |
| – | – | – | – | 3 | 739 | 33 | 227 | 83 |
| – | – | – | – | 2 | . | 16 | 85 | 84 |
| – | – | 1 | . | 1 | . | 11 | 35 | 85 |
| 2 | . | – | – | 3 | . | 17 | 156 | 86 |
| 6 | 542 | 2 | . | 6 | 317 | 54 | 301 | 87 |
| 3 | 85 | – | – | 3 | . | 31 | 290 | 88 |
| 16 | 1 079 | – | – | 22 | 2 021 | 210 | 2 201 | 89 |
| 1 | . | – | – | – | – | 12 | 229 | 90 |
| 9 | 805 | – | – | 13 | 944 | 55 | 457 | 91 |
| – | – | – | – | – | – | 5 | 16 | 92 |
| – | – | – | – | – | – | 10 | 37 | 93 |
| 2 | . | – | – | 3 | 185 | 9 | 37 | 94 |
| 3 | 120 | – | – | 2 | . | 18 | 365 | 95 |
| – | – | – | – | – | – | 16 | 158 | 96 |
| 1 | . | – | – | – | – | 18 | 90 | 97 |
| – | – | – | – | 2 | . | 13 | 306 | 98 |
| – | – | – | – | – | – | 6 | 38 | 99 |
| – | – | – | – | – | – | 6 | 23 | 100 |
| – | – | – | – | 2 | . | 7 | 40 | 101 |
| – | – | – | – | – | – | 11 | 265 | 102 |
| – | – | – | – | – | – | 13 | 78 | 103 |
| – | – | – | – | – | – | 11 | 62 | 104 |
| 17 | 1 916 | 2 | . | 12 | 1 203 | 312 | 2 656 | 105 |
| 1 | . | – | – | – | – | 14 | 63 | 106 |
| 2 | . | 1 | . | 1 | . | 56 | 516 | 107 |
| 3 | 560 | – | – | 1 | . | 22 | 159 | 108 |
| – | – | – | – | – | – | 22 | 84 | 109 |
| 3 | . | – | – | 1 | . | 38 | 488 | 110 |
| – | – | – | – | – | – | 21 | 166 | 111 |
| 3 | 159 | – | – | 4 | 192 | 53 | 364 | 112 |
| 4 | 464 | 1 | . | 3 | 812 | 38 | 357 | 113 |
| – | – | – | – | 2 | . | 25 | 161 | 114 |
| 1 | . | – | – | – | – | 23 | 298 | 115 |

| Verwaltungsbezirk | Lfd. Nr. |
|----------------------------|-------------|
| Städteregion Aachen | 78 |
| Aachen, Stadt | 79 |
| Alsdorf, Stadt | 80 |
| Baesweiler, Stadt | 81 |
| Eschweiler, Stadt | 82 |
| Herzogenrath, Stadt | 83 |
| Monschau, Stadt | 84 |
| Roetgen | 85 |
| Simmerath | 86 |
| Stolberg (Rhld.), Stadt | 87 |
| Würselen, Stadt | 88 |
| Düren, Kreis | 89 |
| Aldenhoven | 90 |
| Düren, Stadt | 91 |
| Heimbach, Stadt | 92 |
| Hürtgenwald | 93 |
| Inden | 94 |
| Jülich, Stadt | 95 |
| Kreuzau | 96 |
| Langerwehe | 97 |
| Linnich, Stadt | 98 |
| Merzenich | 99 |
| Nideggen, Stadt | 100 |
| Niederzier | 101 |
| Nörvenich | 102 |
| Titz | 103 |
| Vettweiß | 104 |
| Rhein-Erft-Kreis | 105 |
| Bedburg, Stadt | 106 |
| Bergheim, Stadt | 107 |
| Brühl, Stadt | 108 |
| Elsdorf | 109 |
| Erfstadt, Stadt | 110 |
| Frechen, Stadt | 111 |
| Hürth, Stadt | 112 |
| Kerpen, Stadt | 113 |
| Pulheim, Stadt | 114 |
| Wesseling, Stadt | 115 |

| Kraftfahrzeugbestand am 01.01.2010 | | | Straßenverkehrsunfälle (ohne Bagatellunfälle ²¹⁾) 2009 | | | | | |
|---------------------------------------|---|---|--|-----------------------------|---------------------|-----------------------|----------------|--------------|
| ins- gesamt ²²⁾ | darunter Personenkraftwagen ²³⁾ | | insgesamt | nur mit Sach- schaden | mit Personenschaden | | | |
| | zusammen | je 1 000 Ein- wohner ²⁴⁾ | | | zusammen | darunter innerorts | dabei Personen | |
| | | | | | | | getötet | verletzt |
| 129 | 130 | 131 | 132 | 133 | 134 | 135 | 136 | 137 |
| 295 532 | 254 649 | 450 | 2 815 | 690 | 2 125 | 1 889 | 21 | 2 646 |
| 116 522 | 101 216 | 392 | 1 466 | 376 | 1 090 | 1 015 | 11 | 1 321 |
| 25 266 | 21 846 | 478 | 213 | 50 | 163 | 145 | 2 | 219 |
| 15 135 | 13 239 | 473 | 97 | 19 | 78 | 65 | 1 | 95 |
| 30 469 | 26 360 | 476 | 292 | 76 | 216 | 179 | 3 | 275 |
| 26 765 | 23 133 | 492 | 171 | 38 | 133 | 126 | 2 | 174 |
| 9 262 | 7 446 | 592 | 51 | 10 | 41 | 28 | – | 52 |
| 5 799 | 4 985 | 606 | 33 | 7 | 26 | 23 | 1 | 32 |
| 11 004 | 9 018 | 578 | 85 | 16 | 69 | 47 | – | 85 |
| 32 825 | 28 305 | 490 | 186 | 51 | 135 | 123 | 1 | 175 |
| 22 485 | 19 101 | 507 | 221 | 47 | 174 | 138 | – | 218 |
| 166 476 | 139 675 | 520 | 1 458 | 368 | 1 090 | 712 | 11 | 1 367 |
| 8 632 | 7 323 | 521 | 72 | 24 | 48 | 19 | 1 | 65 |
| 48 304 | 41 642 | 448 | 585 | 124 | 461 | 415 | 1 | 547 |
| 3 159 | 2 496 | 558 | 26 | 6 | 20 | 5 | 1 | 25 |
| 6 575 | 5 345 | 615 | 50 | 10 | 40 | 12 | – | 55 |
| 4 932 | 4 041 | 588 | 25 | 7 | 18 | 14 | – | 21 |
| 21 112 | 17 844 | 539 | 182 | 46 | 136 | 89 | 1 | 157 |
| 11 851 | 9 940 | 557 | 68 | 17 | 51 | 34 | – | 63 |
| 9 179 | 7 772 | 548 | 54 | 14 | 40 | 20 | – | 56 |
| 9 174 | 7 487 | 549 | 51 | 10 | 41 | 17 | 2 | 56 |
| 6 434 | 5 504 | 562 | 48 | 6 | 42 | 19 | 1 | 55 |
| 7 358 | 5 952 | 555 | 55 | 10 | 45 | 14 | – | 66 |
| 9 321 | 7 833 | 556 | 82 | 20 | 62 | 30 | – | 95 |
| 7 684 | 6 285 | 572 | 45 | 16 | 29 | 12 | 3 | 35 |
| 6 321 | 5 048 | 610 | 68 | 47 | 21 | 7 | 1 | 23 |
| 6 440 | 5 163 | 573 | 47 | 11 | 36 | 5 | – | 48 |
| 281 437 | 241 261 | 520 | 2 141 | 525 | 1 616 | 1 079 | 15 | 2 010 |
| 15 513 | 13 351 | 539 | 88 | 21 | 67 | 41 | – | 88 |
| 36 816 | 31 440 | 506 | 235 | 57 | 178 | 127 | 3 | 215 |
| 23 770 | 20 654 | 467 | 199 | 33 | 166 | 137 | 2 | 214 |
| 13 992 | 11 688 | 552 | 89 | 25 | 64 | 37 | 1 | 79 |
| 32 420 | 27 883 | 549 | 265 | 72 | 193 | 109 | 2 | 246 |
| 29 803 | 25 361 | 510 | 251 | 64 | 187 | 134 | 2 | 221 |
| 33 815 | 28 822 | 501 | 276 | 61 | 215 | 153 | – | 278 |
| 39 931 | 34 355 | 531 | 341 | 106 | 235 | 130 | 2 | 298 |
| 34 645 | 30 130 | 560 | 221 | 48 | 173 | 105 | 2 | 207 |
| 20 732 | 17 577 | 500 | 176 | 38 | 138 | 106 | 1 | 164 |

| Verwaltungsbezirk | Lfd. Nr. |
|----------------------------|-------------|
| Städteregion Aachen | 78 |
| Aachen, Stadt | 79 |
| Alsdorf, Stadt | 80 |
| Baesweiler, Stadt | 81 |
| Eschweiler, Stadt | 82 |
| Herzogenrath, Stadt | 83 |
| Monschau, Stadt | 84 |
| Roetgen | 85 |
| Simmerath | 86 |
| Stolberg (Rhld.), Stadt | 87 |
| Würselen, Stadt | 88 |
| Düren, Kreis | 89 |
| Aldenhoven | 90 |
| Düren, Stadt | 91 |
| Heimbach, Stadt | 92 |
| Hürtgenwald | 93 |
| Inden | 94 |
| Jülich, Stadt | 95 |
| Kreuzau | 96 |
| Langerwehe | 97 |
| Linnich, Stadt | 98 |
| Merzenich | 99 |
| Nideggen, Stadt | 100 |
| Niederzier | 101 |
| Nörvenich | 102 |
| Titz | 103 |
| Vettweiß | 104 |
| Rhein-Erft-Kreis | 105 |
| Bedburg, Stadt | 106 |
| Bergheim, Stadt | 107 |
| Brühl, Stadt | 108 |
| Elsdorf | 109 |
| Erfstadt, Stadt | 110 |
| Frechen, Stadt | 111 |
| Hürth, Stadt | 112 |
| Kerpen, Stadt | 113 |
| Pulheim, Stadt | 114 |
| Wesseling, Stadt | 115 |

| Wohnungsbestand am 31.12.2009 | | | | | | | | Lfd. Nr. |
|---|---|------------|-------------|-------------|-------------|-------------|---|-------------|
| Wohnungen ²⁵⁾ in Wohn- und Nichtwohngebäuden | | | | | | | Räume ²⁶⁾ in Wohnungen | |
| insgesamt | davon mit ... Raum/Räumen ²⁶⁾ in % | | | | | | | |
| | 1 | 2 | 3 | 4 | 5 | 6 u. mehr | | |
| 138 | 139 | 140 | 141 | 142 | 143 | 144 | 145 | |
| 268 176 | 4,1 | 7,6 | 23,7 | 28,0 | 18,2 | 18,3 | 1 119 899 | 78 |
| 129 181 | 7,3 | 11,0 | 27,2 | 26,7 | 14,6 | 13,1 | 490 439 | 79 |
| 21 068 | 1,0 | 3,7 | 19,6 | 31,7 | 21,8 | 22,2 | 95 213 | 80 |
| 11 683 | 0,4 | 1,9 | 14,5 | 33,2 | 24,8 | 25,1 | 55 526 | 81 |
| 24 798 | 1,4 | 5,0 | 22,5 | 31,8 | 20,5 | 19,0 | 108 196 | 82 |
| 20 492 | 1,3 | 4,9 | 22,4 | 28,7 | 21,4 | 21,4 | 90 885 | 83 |
| 5 603 | 0,6 | 3,2 | 12,4 | 18,8 | 23,6 | 41,4 | 29 316 | 84 |
| 3 656 | 0,7 | 4,2 | 12,7 | 18,8 | 24,7 | 38,9 | 18 828 | 85 |
| 7 072 | 1,8 | 5,1 | 14,2 | 20,5 | 21,5 | 36,9 | 35 384 | 86 |
| 27 498 | 1,2 | 4,8 | 21,8 | 29,0 | 21,7 | 21,6 | 122 494 | 87 |
| 17 125 | 1,3 | 5,8 | 25,5 | 30,1 | 18,4 | 18,9 | 73 618 | 88 |
| 117 214 | 1,1 | 4,0 | 16,7 | 26,0 | 23,1 | 29,0 | 558 343 | 89 |
| 6 061 | 0,6 | 2,1 | 18,2 | 25,6 | 25,3 | 28,2 | 28 799 | 90 |
| 41 935 | 2,0 | 5,2 | 22,7 | 30,8 | 19,5 | 19,8 | 182 898 | 91 |
| 1 902 | 1,1 | 3,5 | 13,5 | 20,1 | 20,9 | 40,9 | 9 846 | 92 |
| 3 640 | 0,2 | 2,3 | 10,0 | 17,1 | 27,9 | 42,5 | 19 452 | 93 |
| 3 731 | 0,9 | 1,8 | 13,9 | 27,8 | 26,1 | 29,5 | 18 075 | 94 |
| 15 342 | 0,8 | 5,0 | 16,9 | 26,2 | 21,7 | 29,3 | 73 244 | 95 |
| 8 140 | 0,4 | 2,8 | 14,5 | 21,8 | 25,3 | 35,2 | 40 725 | 96 |
| 6 220 | 2,0 | 4,7 | 11,1 | 22,4 | 25,1 | 34,6 | 30 807 | 97 |
| 5 597 | 0,4 | 3,2 | 13,6 | 24,8 | 24,6 | 33,4 | 27 718 | 98 |
| 3 695 | 0,3 | 2,8 | 12,2 | 25,1 | 26,5 | 33,1 | 18 502 | 99 |
| 4 181 | 0,9 | 4,4 | 10,5 | 19,2 | 24,5 | 40,6 | 21 825 | 100 |
| 5 518 | 0,5 | 2,4 | 11,7 | 20,7 | 25,4 | 39,3 | 28 477 | 101 |
| 4 407 | 0,4 | 2,6 | 10,2 | 23,8 | 28,3 | 34,7 | 22 433 | 102 |
| 3 433 | 0,3 | 2,2 | 9,5 | 19,3 | 30,0 | 38,7 | 18 033 | 103 |
| 3 412 | 0,1 | 2,7 | 9,8 | 22,5 | 28,5 | 36,3 | 17 509 | 104 |
| 201 290 | 1,6 | 4,6 | 17,8 | 29,2 | 23,8 | 23,1 | 915 168 | 105 |
| 10 440 | 0,6 | 2,2 | 14,5 | 28,5 | 26,2 | 28,0 | 50 273 | 106 |
| 26 106 | 1,2 | 4,4 | 17,4 | 28,7 | 24,8 | 23,5 | 119 545 | 107 |
| 21 595 | 2,2 | 5,7 | 23,0 | 31,6 | 18,9 | 18,5 | 92 661 | 108 |
| 8 236 | 0,7 | 3,1 | 13,3 | 28,4 | 26,6 | 27,9 | 39 619 | 109 |
| 20 211 | 1,0 | 3,7 | 12,4 | 23,7 | 26,2 | 33,1 | 100 521 | 110 |
| 23 656 | 1,8 | 5,9 | 20,8 | 32,3 | 20,7 | 18,5 | 102 471 | 111 |
| 23 446 | 2,0 | 5,9 | 22,4 | 32,5 | 20,0 | 17,3 | 100 082 | 112 |
| 27 535 | 1,7 | 4,3 | 16,6 | 30,3 | 23,6 | 23,4 | 125 327 | 113 |
| 24 033 | 1,1 | 3,8 | 13,3 | 24,2 | 30,3 | 27,2 | 114 546 | 114 |
| 16 032 | 2,3 | 5,1 | 20,1 | 30,3 | 22,9 | 19,4 | 70 123 | 115 |

| Verwaltungsbezirk | Lfd. Nr. |
|----------------------------|-------------|
| Städteregion Aachen | 78 |
| Aachen, Stadt | 79 |
| Alsdorf, Stadt | 80 |
| Baesweiler, Stadt | 81 |
| Eschweiler, Stadt | 82 |
| Herzogenrath, Stadt | 83 |
| Monschau, Stadt | 84 |
| Roetgen | 85 |
| Simmerath | 86 |
| Stolberg (Rhld.), Stadt | 87 |
| Würselen, Stadt | 88 |
| Düren, Kreis | 89 |
| Aldenhoven | 90 |
| Düren, Stadt | 91 |
| Heimbach, Stadt | 92 |
| Hürtgenwald | 93 |
| Inden | 94 |
| Jülich, Stadt | 95 |
| Kreuzau | 96 |
| Langerwehe | 97 |
| Linnich, Stadt | 98 |
| Merzenich | 99 |
| Nideggen, Stadt | 100 |
| Niederzier | 101 |
| Nörvenich | 102 |
| Titz | 103 |
| Vettweiß | 104 |
| Rhein-Erft-Kreis | 105 |
| Bedburg, Stadt | 106 |
| Bergheim, Stadt | 107 |
| Brühl, Stadt | 108 |
| Elsdorf | 109 |
| Erfstadt, Stadt | 110 |
| Frechen, Stadt | 111 |
| Hürth, Stadt | 112 |
| Kerpen, Stadt | 113 |
| Pulheim, Stadt | 114 |
| Wesseling, Stadt | 115 |

| Wohngebäude- und Wohnungsbestand am 31.12.2009 | | | | | Baufertig | | |
|--|--|---|--|---|------------|--|--------------------------------|
| Wohngebäude ²⁷⁾ | | | | | 2009 | | |
| insgesamt | Ein- und Zwei- familien- häuser | Wohnfläche je Wohnung in m ² | | Wohnfläche je Person m ² | Wohn | | |
| | | Ein- und Zwei- familienhäuser | Häuser mit drei und mehr Wohnungen | | insgesamt | Wohn- fläche ²⁹⁾ 1 000 m ² | Wohn- nungen ²⁹⁾ |
| 146 | 147 | 148 | 149 | 150 | 151 | 152 | 153 |
| 114 745 | 90 636 | 104,28 | 65,15 | 38,09 | 530 | 95 | 762 |
| 38 656 | 25 477 | 109,98 | 63,09 | 36,72 | 164 | 35 | 301 |
| 11 543 | 9 904 | 95,93 | 67,57 | 38,29 | 37 | 6 | 49 |
| 6 813 | 5 960 | 101,37 | 70,53 | 36,85 | 49 | 8 | 69 |
| 12 622 | 10 478 | 100,29 | 67,11 | 37,32 | 84 | 12 | 101 |
| 11 168 | 9 553 | 97,58 | 67,90 | 36,67 | 52 | 9 | 69 |
| 4 235 | 4 106 | 113,70 | 74,42 | 47,87 | 7 | 1 | 9 |
| 2 661 | 2 528 | 118,52 | 79,73 | 49,19 | 32 | 6 | 36 |
| 4 907 | 4 608 | 115,03 | 71,05 | 46,75 | 28 | 4 | 30 |
| 13 922 | 11 388 | 102,20 | 69,65 | 40,76 | 60 | 10 | 81 |
| 8 218 | 6 634 | 99,15 | 68,77 | 37,79 | 17 | 3 | 17 |
| 72 119 | 64 754 | 109,83 | 69,08 | 41,21 | 277 | 45 | 382 |
| 3 784 | 3 357 | 107,40 | 64,71 | 39,40 | 20 | 3 | 30 |
| 19 992 | 16 088 | 104,78 | 67,88 | 37,83 | 41 | 7 | 60 |
| 1 528 | 1 484 | 109,20 | 67,80 | 44,11 | 3 | – | 3 |
| 2 909 | 2 847 | 116,01 | 75,71 | 46,62 | 18 | 2 | 18 |
| 2 507 | 2 360 | 108,20 | 76,21 | 54,69 | 25 | 4 | 27 |
| 8 570 | 7 447 | 111,90 | 69,29 | 42,83 | 38 | 8 | 66 |
| 5 744 | 5 407 | 112,75 | 75,49 | 47,42 | 16 | 3 | 38 |
| 4 367 | 4 127 | 110,84 | 67,96 | 44,14 | 37 | 6 | 50 |
| 3 959 | 3 714 | 109,74 | 70,50 | 40,89 | 17 | 3 | 25 |
| 2 613 | 2 452 | 110,17 | 73,84 | 37,95 | 12 | 2 | 13 |
| 3 278 | 3 176 | 118,62 | 69,02 | 43,29 | 14 | 2 | 14 |
| 4 155 | 3 959 | 110,54 | 71,07 | 40,28 | 8 | 1 | 9 |
| 3 204 | 3 006 | 113,07 | 74,49 | 41,47 | 13 | 2 | 14 |
| 2 806 | 2 728 | 112,55 | 75,15 | 44,57 | 12 | 2 | 12 |
| 2 703 | 2 602 | 108,20 | 74,69 | 38,85 | 3 | – | 3 |
| 111 614 | 98 494 | 108,07 | 70,64 | 39,54 | 463 | 86 | 774 |
| 6 861 | 6 330 | 111,06 | 72,49 | 41,48 | 43 | 6 | 46 |
| 14 235 | 12 639 | 108,34 | 72,90 | 38,70 | 84 | 12 | 92 |
| 9 579 | 7 626 | 105,07 | 68,11 | 40,68 | 22 | 5 | 37 |
| 5 689 | 5 216 | 110,29 | 73,49 | 38,80 | 6 | 1 | 7 |
| 14 024 | 13 231 | 112,35 | 71,89 | 40,31 | 48 | 12 | 188 |
| 11 386 | 9 634 | 105,04 | 69,61 | 40,78 | 72 | 13 | 86 |
| 11 151 | 9 128 | 97,61 | 68,76 | 33,55 | 42 | 8 | 67 |
| 15 121 | 13 547 | 108,33 | 72,90 | 39,08 | 37 | 8 | 73 |
| 15 810 | 14 584 | 113,18 | 72,75 | 44,26 | 66 | 14 | 122 |
| 7 758 | 6 559 | 107,14 | 68,22 | 39,26 | 43 | 6 | 56 |

| Verwaltungsbezirk | Lfd. Nr. |
|----------------------------|-------------|
| Städteregion Aachen | 78 |
| Aachen, Stadt | 79 |
| Alsdorf, Stadt | 80 |
| Baesweiler, Stadt | 81 |
| Eschweiler, Stadt | 82 |
| Herzogenrath, Stadt | 83 |
| Monschau, Stadt | 84 |
| Roetgen | 85 |
| Simmerath | 86 |
| Stolberg (Rhld.), Stadt | 87 |
| Würselen, Stadt | 88 |
| Düren, Kreis | 89 |
| Aldenhoven | 90 |
| Düren, Stadt | 91 |
| Heimbach, Stadt | 92 |
| Hürtgenwald | 93 |
| Inden | 94 |
| Jülich, Stadt | 95 |
| Kreuzau | 96 |
| Langerwehe | 97 |
| Linnich, Stadt | 98 |
| Merzenich | 99 |
| Nideggen, Stadt | 100 |
| Niederzier | 101 |
| Nörvenich | 102 |
| Titz | 103 |
| Vettweiß | 104 |
| Rhein-Erft-Kreis | 105 |
| Bedburg, Stadt | 106 |
| Bergheim, Stadt | 107 |
| Brühl, Stadt | 108 |
| Elsdorf | 109 |
| Erfstadt, Stadt | 110 |
| Frechen, Stadt | 111 |
| Hürth, Stadt | 112 |
| Kerpen, Stadt | 113 |
| Pulheim, Stadt | 114 |
| Wesseling, Stadt | 115 |

| stellungen | | | | | | | | Lfd. Nr. |
|----------------------------------|------------------------------------|------------------|------------------------------------|--------------------------------|--|-------------------------------|--|-------------|
| 2009 | | | | Jahresdurchschnitt 1999 – 2008 | | | | |
| gebäude ²⁸⁾ | | Nichtwohngebäude | | Wohngebäude | | | | |
| Ein- und Zwei- familienhäuser | | insgesamt | Rauminhalt 1 000 m ³ | insgesamt | Wohn- fläche ²⁹⁾ 1 000 m ² | Woh- nungen ²⁹⁾ | Ein- und Zwei- familien- häuser | |
| Gebäude | Wohnfläche 1 000 m ² | | | | | | | |
| 154 | 155 | 156 | 157 | 158 | 159 | 160 | 161 | |
| 504 | 76 | 100 | 1 044 | 811 | 148 | 1 302 | 745 | 78 |
| 152 | 24 | 37 | 550 | 227 | 50 | 464 | 200 | 79 |
| 34 | 5 | 7 | 66 | 91 | 15 | 131 | 84 | 80 |
| 46 | 6 | 8 | 21 | 91 | 15 | 128 | 86 | 81 |
| 81 | 11 | 19 | 152 | 66 | 12 | 106 | 60 | 82 |
| 48 | 7 | 8 | 135 | 79 | 14 | 117 | 72 | 83 |
| 7 | 1 | 6 | 27 | 31 | 5 | 38 | 30 | 84 |
| 32 | 6 | 2 | 18 | 26 | 4 | 33 | 24 | 85 |
| 28 | 4 | 5 | 45 | 49 | 8 | 65 | 47 | 86 |
| 59 | 9 | 8 | 31 | 104 | 17 | 145 | 98 | 87 |
| 17 | 3 | – | – | 49 | 9 | 77 | 45 | 88 |
| 265 | 38 | 41 | 361 | 677 | 110 | 932 | 642 | 89 |
| 17 | 2 | 2 | 22 | 55 | 8 | 67 | 53 | 90 |
| 38 | 6 | 9 | 65 | 125 | 24 | 217 | 112 | 91 |
| 3 | – | 1 | 5 | 14 | 2 | 14 | 14 | 92 |
| 18 | 2 | 1 | 1 | 32 | 5 | 38 | 32 | 93 |
| 25 | 4 | 1 | 2 | 37 | 6 | 55 | 35 | 94 |
| 37 | 6 | 14 | 145 | 75 | 12 | 103 | 71 | 95 |
| 15 | 3 | 1 | 29 | 49 | 8 | 73 | 46 | 96 |
| 35 | 5 | 1 | 2 | 57 | 9 | 71 | 55 | 97 |
| 15 | 2 | 4 | 13 | 37 | 6 | 50 | 35 | 98 |
| 12 | 2 | – | – | 27 | 5 | 42 | 25 | 99 |
| 14 | 2 | 1 | 7 | 37 | 6 | 44 | 36 | 100 |
| 8 | 1 | – | – | 44 | 6 | 48 | 43 | 101 |
| 13 | 2 | 1 | 1 | 27 | 4 | 36 | 26 | 102 |
| 12 | 2 | 2 | 52 | 29 | 4 | 35 | 28 | 103 |
| 3 | – | 3 | 18 | 33 | 5 | 41 | 32 | 104 |
| 440 | 68 | 59 | 478 | 935 | 172 | 1 574 | 853 | 105 |
| 43 | 6 | 7 | 19 | 76 | 12 | 105 | 72 | 106 |
| 83 | 12 | 5 | 44 | 75 | 15 | 149 | 66 | 107 |
| 19 | 3 | 5 | 49 | 75 | 14 | 126 | 67 | 108 |
| 6 | 1 | 2 | 11 | 44 | 7 | 67 | 40 | 109 |
| 45 | 7 | 7 | 33 | 119 | 20 | 184 | 110 | 110 |
| 70 | 12 | 10 | 101 | 130 | 27 | 264 | 114 | 111 |
| 40 | 6 | 3 | 3 | 35 | 9 | 88 | 32 | 112 |
| 34 | 5 | 1 | 5 | 149 | 27 | 231 | 139 | 113 |
| 60 | 10 | 11 | 47 | 152 | 28 | 235 | 139 | 114 |
| 40 | 5 | 8 | 166 | 80 | 13 | 124 | 75 | 115 |

| Verwaltungsbezirk | Lfd. Nr. |
|----------------------------|-------------|
| Städteregion Aachen | 78 |
| Aachen, Stadt | 79 |
| Alsdorf, Stadt | 80 |
| Baesweiler, Stadt | 81 |
| Eschweiler, Stadt | 82 |
| Herzogenrath, Stadt | 83 |
| Monschau, Stadt | 84 |
| Roetgen | 85 |
| Simmerath | 86 |
| Stolberg (Rhld.), Stadt | 87 |
| Würselen, Stadt | 88 |
| Düren, Kreis | 89 |
| Aldenhoven | 90 |
| Düren, Stadt | 91 |
| Heimbach, Stadt | 92 |
| Hürtgenwald | 93 |
| Inden | 94 |
| Jülich, Stadt | 95 |
| Kreuzau | 96 |
| Langerwehe | 97 |
| Linnich, Stadt | 98 |
| Merzenich | 99 |
| Nideggen, Stadt | 100 |
| Niederzier | 101 |
| Nörvenich | 102 |
| Titz | 103 |
| Vettweiß | 104 |
| Rhein-Erft-Kreis | 105 |
| Bedburg, Stadt | 106 |
| Bergheim, Stadt | 107 |
| Brühl, Stadt | 108 |
| Elsdorf | 109 |
| Erfstadt, Stadt | 110 |
| Frechen, Stadt | 111 |
| Hürth, Stadt | 112 |
| Kerpen, Stadt | 113 |
| Pulheim, Stadt | 114 |
| Wesseling, Stadt | 115 |

| Beherbergungskapazität ³⁰⁾ im Dezember 2009 | | Ankünfte und Übernachtungen in Beherbergungsstätten ³⁰⁾ 2009 | | | | Mittlere Aufent- haltsdauer aller Gäste in Tagen | Mittlere Auslas- tung der ange- botenen Betten in % |
|---|-------------------------------------|--|---|------------------|--|---|---|
| geöffnete Betriebe | angebotene Betten ³¹⁾ | Ankünfte | | Übernachtungen | | | |
| | | insgesamt | darunter von Aus- ländern/ -innen ³²⁾ | insgesamt | darunter der aus- ländischen Gäste ³²⁾ | 2009 | |
| 162 | 163 | 164 | 165 | 166 | 167 | 168 | 169 |
| 174 | 8 454 | 605 315 | 181 696 | 1 337 939 | 360 563 | 2,2 | 41,9 |
| 63 | 4 523 | 389 099 | 124 111 | 810 836 | 226 808 | 2,1 | 47,8 |
| 1 | 20 | . | . | . | . | . | . |
| 4 | 115 | . | . | . | . | . | . |
| 12 | 283 | 12 101 | 1 616 | 24 263 | 4 721 | 2,0 | 23,6 |
| 5 | 135 | 9 004 | 798 | 17 842 | 1 306 | 2,0 | 36,5 |
| 37 | 1 206 | 71 457 | 27 134 | 171 425 | 59 233 | 2,4 | 34,8 |
| 6 | 107 | 9 922 | 1 313 | 16 901 | 2 104 | 1,7 | 35,6 |
| 31 | 1 340 | 65 242 | 18 074 | 203 695 | 47 681 | 3,1 | 39,3 |
| 9 | 407 | 19 144 | 3 862 | 44 219 | 10 929 | 2,3 | 29,5 |
| 6 | 318 | 23 232 | 3 654 | 36 960 | 5 332 | 1,6 | 38,4 |
| 79 | 2 355 | 115 072 | 22 286 | 247 292 | 51 042 | 2,1 | 24,9 |
| 2 | 29 | . | . | . | . | . | . |
| 13 | 536 | 31 287 | 7 646 | 51 809 | 12 789 | 1,7 | 28,8 |
| 20 | 467 | 19 756 | 3 940 | 45 346 | 10 532 | 2,3 | 20,2 |
| 7 | 291 | 19 632 | 4 695 | 44 493 | 12 081 | 2,3 | 35,7 |
| 2 | 44 | . | . | . | . | . | . |
| 5 | 142 | 6 361 | 1 410 | 12 491 | 3 063 | 2,0 | 24,1 |
| 4 | 110 | 3 873 | 137 | 9 880 | 542 | 2,6 | 20,8 |
| 1 | 10 | . | . | . | . | . | . |
| 3 | 47 | 2 092 | 372 | 4 951 | 1 619 | 2,4 | 29,2 |
| 1 | 14 | . | . | . | . | . | . |
| 17 | 587 | 24 925 | 3 882 | 66 046 | 10 068 | 2,6 | 22,0 |
| 3 | 58 | 2 977 | 93 | 5 613 | 143 | 1,9 | 24,3 |
| - | - | - | - | - | - | - | - |
| - | - | - | - | - | - | - | - |
| 1 | 20 | . | . | . | . | . | . |
| 110 | 6 613 | 378 254 | 87 615 | 917 054 | 197 506 | 2,4 | 36,9 |
| 4 | 116 | . | . | . | . | . | . |
| 17 | 447 | 17 418 | 2 384 | 72 957 | 27 364 | 4,2 | 44,9 |
| 17 | 2 499 | 145 180 | 35 717 | 362 481 | 56 558 | 2,5 | 38,6 |
| 2 | 51 | . | . | . | . | . | . |
| 10 | 241 | 16 808 | 831 | 31 522 | 1 949 | 1,9 | 23,1 |
| 14 | 771 | 58 136 | 18 829 | 101 262 | 29 815 | 1,7 | 34,8 |
| 15 | 1 343 | 59 679 | 18 582 | 198 194 | 58 865 | 3,3 | 40,0 |
| 13 | 438 | 25 860 | 5 017 | 47 934 | 9 839 | 1,9 | 30,7 |
| 12 | 396 | 22 829 | 3 127 | 45 552 | 6 700 | 2,0 | 31,6 |
| 6 | 311 | 24 139 | 1 900 | 40 655 | 3 998 | 1,7 | 35,1 |

| Verwaltungsbezirk | Lfd. Nr. |
|----------------------------|-------------|
| Städteregion Aachen | 78 |
| Aachen, Stadt | 79 |
| Alsdorf, Stadt | 80 |
| Baesweiler, Stadt | 81 |
| Eschweiler, Stadt | 82 |
| Herzogenrath, Stadt | 83 |
| Monschau, Stadt | 84 |
| Roetgen | 85 |
| Simmerath | 86 |
| Stolberg (Rhld.), Stadt | 87 |
| Würselen, Stadt | 88 |
| Düren, Kreis | 89 |
| Aldenhoven | 90 |
| Düren, Stadt | 91 |
| Heimbach, Stadt | 92 |
| Hürtgenwald | 93 |
| Inden | 94 |
| Jülich, Stadt | 95 |
| Kreuzau | 96 |
| Langerwehe | 97 |
| Linnich, Stadt | 98 |
| Merzenich | 99 |
| Nideggen, Stadt | 100 |
| Niederzier | 101 |
| Nörvenich | 102 |
| Titz | 103 |
| Vettweiß | 104 |
| Rhein-Erft-Kreis | 105 |
| Bedburg, Stadt | 106 |
| Bergheim, Stadt | 107 |
| Brühl, Stadt | 108 |
| Elsdorf | 109 |
| Erfstadt, Stadt | 110 |
| Frechen, Stadt | 111 |
| Hürth, Stadt | 112 |
| Kerpen, Stadt | 113 |
| Pulheim, Stadt | 114 |
| Wesseling, Stadt | 115 |

| Gemeindefinanzen 2009 | | | | | | | | Vollzeit- beschäftigtes Personal ³⁷⁾ am 30.06. 2009 je 10 000 Einwohner | Lfd. Nr. |
|---|----------------------|--------------------|--------------------------|-------------------|--|---|---|---|-------------|
| Steuern und ähnliche Abgaben ³³⁾ | | | | | Realsteuervergleich | | Schulden- stand ³⁷⁾ am 31.12. 2009 | | |
| insgesamt | | darunter | | | Real- steuer- aufbrin- gungs- kraft ³⁵⁾ | Steuer- ein- nahme- kraft ³⁶⁾ | | | |
| brutto | netto ³⁴⁾ | Gewerbe- steuer | Gemeindeanteil an der | | | | | | |
| | | | Einkom- mensteuer | Umsatz- steuer | | | | | |
| EUR je Einwohner ³⁸⁾ | | | | | | | | | |
| 170 | 171 | 172 | 173 | 174 | 175 | 176 | 177 | 178 | |
| 939,23 | 878,57 | 407,16 | 305,64 | 38,88 | 544,44 | 820,51 | 1 368,71 | 73 | 78 |
| 1 103,23 | 1 017,66 | 528,30 | 309,54 | 50,20 | 659,11 | 933,76 | 1 643,64 | 83 | 79 |
| 575,55 | 562,98 | 145,94 | 254,64 | 27,68 | 259,26 | 513,87 | 547,72 | 63 | 80 |
| 574,75 | 542,73 | 169,85 | 256,91 | 13,03 | 300,01 | 536,45 | 190,68 | 51 | 81 |
| 1 019,23 | 964,54 | 519,90 | 294,32 | 30,91 | 672,50 | 911,18 | 1 426,20 | 63 | 82 |
| 796,39 | 752,16 | 300,57 | 319,17 | 24,67 | 442,94 | 731,30 | 725,32 | 55 | 83 |
| 826,40 | 769,48 | 272,93 | 322,22 | 29,94 | 453,12 | 753,85 | 1 522,22 | 63 | 84 |
| 913,41 | 883,29 | 255,09 | 443,36 | 13,29 | 428,85 | 833,64 | - | 41 | 85 |
| 719,12 | 689,35 | 187,13 | 312,83 | 21,37 | 363,01 | 660,26 | 1 686,53 | 49 | 86 |
| 782,02 | 743,17 | 281,77 | 302,73 | 40,47 | 421,03 | 713,06 | 1 687,29 | 89 | 87 |
| 968,87 | 915,13 | 402,94 | 342,72 | 37,35 | 548,21 | 859,59 | 1 711,93 | 61 | 88 |
| 848,20 | 806,38 | 324,06 | 316,82 | 34,72 | 466,99 | 761,29 | 765,89 | 58 | 89 |
| 694,57 | 670,73 | 218,57 | 299,77 | 21,60 | 351,92 | 632,18 | 1 001,57 | 64 | 90 |
| 817,91 | 772,67 | 321,99 | 263,36 | 50,32 | 445,67 | 706,15 | 551,73 | 62 | 91 |
| 575,64 | 561,67 | 114,34 | 287,53 | 10,39 | 256,39 | 529,61 | 291,08 | 72 | 92 |
| 696,62 | 679,74 | 143,37 | 365,34 | 14,05 | 299,62 | 647,05 | 310,56 | 55 | 93 |
| 1 692,01 | 1 607,94 | 1 072,74 | 387,27 | 34,21 | 1 294,19 | 1 535,83 | 674,08 | 74 | 94 |
| 897,83 | 854,48 | 302,89 | 360,87 | 50,56 | 455,01 | 812,03 | 2 315,96 | 65 | 95 |
| 695,36 | 675,92 | 126,13 | 363,19 | 25,52 | 267,58 | 630,54 | 600,63 | 41 | 96 |
| 542,10 | 523,59 | 24,54 | 346,57 | 14,56 | 146,13 | 495,45 | 606,84 | 45 | 97 |
| 1 387,52 | 1 249,30 | 866,17 | 321,67 | 36,96 | 1 043,77 | 1 257,37 | 880,43 | 54 | 98 |
| 749,17 | 718,48 | 214,57 | 359,83 | 18,14 | 363,54 | 698,06 | 4,92 | 68 | 99 |
| 610,87 | 599,54 | 117,90 | 317,96 | 8,36 | 257,59 | 557,88 | 702,31 | 49 | 100 |
| 1 499,84 | 1 426,81 | 973,23 | 327,49 | 41,22 | 1 202,02 | 1 404,32 | - | 53 | 101 |
| 646,60 | 627,31 | 137,00 | 348,83 | 7,38 | 264,45 | 591,03 | 833,98 | 47 | 102 |
| 687,70 | 662,46 | 139,41 | 377,30 | 13,20 | 259,50 | 619,32 | 759,08 | 54 | 103 |
| 584,80 | 572,28 | 83,19 | 339,23 | 7,78 | 220,03 | 545,80 | 76,40 | 42 | 104 |
| 1 007,65 | 955,80 | 396,91 | 383,30 | 37,56 | 546,05 | 898,10 | 1 077,14 | 73 | 105 |
| 823,82 | 796,72 | 259,55 | 347,75 | 23,19 | 387,70 | 713,91 | 772,85 | 52 | 106 |
| 1 163,75 | 1 119,82 | 600,31 | 343,59 | 32,56 | 719,51 | 999,63 | 1 297,32 | 87 | 107 |
| 821,53 | 795,42 | 231,45 | 378,52 | 38,80 | 375,17 | 749,79 | 1 645,72 | 72 | 108 |
| 926,11 | 893,68 | 366,39 | 362,64 | 25,88 | 490,78 | 817,48 | 884,65 | 50 | 109 |
| 720,02 | 701,64 | 127,07 | 404,37 | 20,01 | 259,26 | 654,36 | - | 55 | 110 |
| 1 460,25 | 1 340,43 | 804,94 | 389,39 | 51,07 | 1 013,61 | 1 319,02 | 1 066,91 | 90 | 111 |
| 1 042,69 | 974,94 | 411,33 | 388,56 | 52,68 | 586,06 | 954,41 | 972,21 | 65 | 112 |
| 1 100,22 | 1 023,27 | 490,55 | 362,99 | 38,30 | 612,00 | 934,70 | 1 484,23 | 92 | 113 |
| 900,62 | 866,86 | 214,89 | 469,16 | 21,03 | 374,05 | 819,28 | 1 774,29 | 73 | 114 |
| 856,56 | 821,26 | 256,71 | 355,05 | 67,59 | 429,42 | 802,11 | 218,03 | 62 | 115 |

4

Lfd. Nr. 116 – 152

| Verwaltungsbezirk | Lfd. Nr. |
|-----------------------------|-------------|
| Euskirchen, Kreis | 116 |
| Bad Münstereifel, Stadt | 117 |
| Blankenheim | 118 |
| Dahlem | 119 |
| Euskirchen, Stadt | 120 |
| Hellenthal | 121 |
| Kall | 122 |
| Mechernich, Stadt | 123 |
| Nettersheim | 124 |
| Schleiden, Stadt | 125 |
| Weilerswist | 126 |
| Zülpich, Stadt | 127 |
| Heinsberg, Kreis | 128 |
| Erkelenz, Stadt | 129 |
| Gangelt | 130 |
| Geilenkirchen, Stadt | 131 |
| Heinsberg, Stadt | 132 |
| Hückelhoven, Stadt | 133 |
| Selkant | 134 |
| Übach-Palenberg, Stadt | 135 |
| Waldfeucht | 136 |
| Wassenberg, Stadt | 137 |
| Wegberg, Stadt | 138 |
| Oberbergischer Kreis | 139 |
| Bergneustadt, Stadt | 140 |
| Engelskirchen | 141 |
| Gummersbach, Stadt | 142 |
| Hückeswagen, Stadt | 143 |
| Lindlar | 144 |
| Marienheide | 145 |
| Morsbach | 146 |
| Nümbrecht | 147 |
| Radevormwald, Stadt | 148 |
| Reichshof | 149 |
| Waldbröl, Stadt | 150 |
| Wiehl, Stadt | 151 |
| Wipperfürth, Stadt | 152 |

**Katasterfläche 2010 nach Nutzungsarten der Vermessungsverwaltung
(Ergebnisse der Flächenerhebung)**

| insgesamt | davon | | | | | | | |
|-----------------|---|-----------------------------------|------------------------------------|---------------------|---------------------------------|-----------------|-------------------|-------------------------------|
| | Gebäude- und Frei- fläche ¹⁾ | Betriebs- fläche ²⁾ | Erholungs- fläche ³⁾ | Verkehrs- fläche | Landwirt- schafts- fläche | Wald- fläche | Wasser- fläche | Flächen anderer Nutzung |
| km ² | Anteil an der Katasterfläche insgesamt in % | | | | | | | |
| 1 | 2 | 3 | 4 | 5 | 6 | 7 | 8 | 9 |
| 1 248,86 | 5,6 | 0,7 | 1,0 | 6,1 | 47,2 | 38,0 | 1,0 | 0,3 |
| 150,84 | 5,0 | 0,2 | 0,9 | 6,2 | 35,8 | 51,3 | 0,5 | 0,2 |
| 148,62 | 3,2 | 0,1 | 0,6 | 6,5 | 45,3 | 43,4 | 0,8 | 0,2 |
| 95,18 | 2,8 | 0,5 | 0,7 | 5,4 | 32,7 | 56,9 | 0,8 | 0,3 |
| 139,50 | 10,8 | 0,8 | 1,5 | 7,0 | 53,1 | 25,8 | 0,8 | 0,3 |
| 137,82 | 3,5 | 0,1 | 0,9 | 5,1 | 35,6 | 53,2 | 1,4 | 0,3 |
| 66,08 | 7,6 | 0,6 | 1,2 | 6,6 | 46,1 | 37,0 | 0,5 | 0,4 |
| 136,41 | 7,2 | 3,0 | 1,6 | 6,4 | 57,0 | 23,3 | 0,7 | 0,9 |
| 94,35 | 4,1 | 0,1 | 0,5 | 6,4 | 45,6 | 42,5 | 0,6 | 0,2 |
| 121,84 | 4,3 | 0,1 | 1,0 | 5,1 | 34,5 | 52,5 | 2,3 | 0,2 |
| 57,20 | 8,0 | 1,7 | 1,2 | 7,2 | 69,9 | 10,7 | 0,9 | 0,4 |
| 101,01 | 6,5 | 0,3 | 1,2 | 6,1 | 80,2 | 3,3 | 2,1 | 0,3 |
| 628,00 | 13,3 | 0,9 | 1,4 | 7,3 | 64,7 | 10,9 | 1,2 | 0,4 |
| 117,35 | 11,2 | 0,7 | 1,4 | 6,8 | 77,3 | 1,9 | 0,4 | 0,3 |
| 48,73 | 8,8 | 0,9 | 1,8 | 9,1 | 74,2 | 4,3 | 0,6 | 0,2 |
| 83,23 | 9,8 | 0,6 | 1,1 | 11,3 | 67,7 | 8,3 | 0,7 | 0,4 |
| 92,21 | 16,1 | 0,4 | 1,1 | 6,7 | 70,6 | 2,6 | 1,9 | 0,5 |
| 61,27 | 16,6 | 2,9 | 1,3 | 7,7 | 56,2 | 11,5 | 3,2 | 0,6 |
| 42,08 | 10,1 | 0,1 | 0,6 | 5,5 | 70,5 | 12,0 | 1,0 | 0,3 |
| 26,12 | 21,2 | 1,8 | 2,4 | 8,1 | 54,2 | 10,6 | 0,8 | 0,9 |
| 30,27 | 13,0 | 0 | 0,9 | 5,1 | 77,0 | 3,4 | 0,4 | 0,1 |
| 42,41 | 14,0 | 1,6 | 1,9 | 5,2 | 41,7 | 32,4 | 2,6 | 0,5 |
| 84,34 | 15,3 | 0,5 | 1,9 | 5,6 | 45,9 | 29,7 | 0,9 | 0,3 |
| 918,56 | 10,7 | 0,4 | 0,8 | 7,2 | 39,7 | 39,1 | 1,9 | 0,4 |
| 37,88 | 14,3 | 0,7 | 0,8 | 8,8 | 21,1 | 53,3 | 0,7 | 0,4 |
| 63,07 | 9,8 | 0,1 | 0,4 | 8,0 | 18,0 | 61,0 | 2,1 | 0,5 |
| 95,38 | 16,4 | 0,7 | 1,3 | 8,3 | 22,6 | 47,7 | 2,5 | 0,6 |
| 50,46 | 9,5 | 0,1 | 0,6 | 4,3 | 51,0 | 28,5 | 5,7 | 0,3 |
| 85,91 | 9,3 | 0,8 | 1,3 | 5,1 | 46,9 | 35,1 | 0,9 | 0,7 |
| 54,99 | 9,4 | 0,7 | 1,1 | 5,9 | 35,5 | 45,1 | 2,2 | 0,2 |
| 55,97 | 8,4 | 0,2 | 0,3 | 8,7 | 40,5 | 41,1 | 0,8 | 0,1 |
| 71,79 | 10,1 | 0,2 | 0,7 | 7,8 | 49,9 | 30,1 | 0,9 | 0,3 |
| 53,77 | 12,3 | 0 | 1,2 | 4,9 | 50,1 | 28,4 | 2,5 | 0,6 |
| 114,66 | 7,7 | 0,4 | 0,7 | 9,3 | 37,9 | 41,1 | 2,5 | 0,3 |
| 63,32 | 12,1 | 0,2 | 0,6 | 8,5 | 46,0 | 31,7 | 0,7 | 0,1 |
| 53,27 | 18,2 | 0,4 | 1,0 | 11,0 | 29,5 | 38,3 | 1,1 | 0,4 |
| 118,10 | 7,1 | 0,2 | 0,3 | 4,2 | 54,4 | 32,0 | 1,6 | 0,2 |

| Verwaltungsbezirk | Lfd. Nr. |
|-----------------------------|-------------|
| Euskirchen, Kreis | 116 |
| Bad Münstereifel, Stadt | 117 |
| Blankenheim | 118 |
| Dahlem | 119 |
| Euskirchen, Stadt | 120 |
| Hellenthal | 121 |
| Kall | 122 |
| Mechernich, Stadt | 123 |
| Nettersheim | 124 |
| Schleiden, Stadt | 125 |
| Weilerswist | 126 |
| Zülpich, Stadt | 127 |
| Heinsberg, Kreis | 128 |
| Erkelenz, Stadt | 129 |
| Gangelt | 130 |
| Geilenkirchen, Stadt | 131 |
| Heinsberg, Stadt | 132 |
| Hückelhoven, Stadt | 133 |
| Selkant | 134 |
| Übach-Palenberg, Stadt | 135 |
| Waldfeucht | 136 |
| Wassenberg, Stadt | 137 |
| Wegberg, Stadt | 138 |
| Oberbergischer Kreis | 139 |
| Bergneustadt, Stadt | 140 |
| Engelskirchen | 141 |
| Gummersbach, Stadt | 142 |
| Hückeswagen, Stadt | 143 |
| Lindlar | 144 |
| Marienheide | 145 |
| Morsbach | 146 |
| Nümbrecht | 147 |
| Radevormwald, Stadt | 148 |
| Reichshof | 149 |
| Waldbröl, Stadt | 150 |
| Wiehl, Stadt | 151 |
| Wipperfürth, Stadt | 152 |

| Bevölkerung am 31.12.2009 | | | | Altersstruktur am 31.12.2009 | | | | | | | Lfd. Nr. |
|---------------------------|----------------|--------------------|--|--|-------------|------------|------------|-------------|-------------|----------------|-------------|
| insgesamt | weiblich | je km ² | Ver- ände- rung gegen- über dem 31.12. 1999 in % | Bevölkerung im Alter von ... bis unter ... Jahren | | | | | | | |
| | | | | unter 6 | 6 – 18 | 18 – 25 | 25 – 30 | 30 – 50 | 50 – 65 | 65 und mehr | |
| | | | | Anteil an der Gesamtbevölkerung in % | | | | | | | |
| 10 | 11 | 12 | 13 | 14 | 15 | 16 | 17 | 18 | 19 | 20 | |
| 192 088 | 97 367 | 153,8 | +2,2 | 4,9 | 13,4 | 8,0 | 5,0 | 28,7 | 20,2 | 19,7 | 116 |
| 18 737 | 9 471 | 124,2 | +1,6 | 4,0 | 12,8 | 7,2 | 4,3 | 28,3 | 21,2 | 22,2 | 117 |
| 8 358 | 4 221 | 56,2 | -4,2 | 4,6 | 15,2 | 7,7 | 4,5 | 26,4 | 19,3 | 22,1 | 118 |
| 4 182 | 2 118 | 43,9 | -2,1 | 6,0 | 14,3 | 7,1 | 4,6 | 25,9 | 18,9 | 23,2 | 119 |
| 55 871 | 28 561 | 400,5 | +4,5 | 5,5 | 12,8 | 8,5 | 5,9 | 28,3 | 19,9 | 19,0 | 120 |
| 8 351 | 4 149 | 60,6 | -4,3 | 4,4 | 14,2 | 7,6 | 3,9 | 26,9 | 19,7 | 23,2 | 121 |
| 11 827 | 5 948 | 179,0 | +2,7 | 5,0 | 13,3 | 8,5 | 5,0 | 29,0 | 19,8 | 19,4 | 122 |
| 27 230 | 13 646 | 199,6 | +6,3 | 5,1 | 13,9 | 7,6 | 4,9 | 30,0 | 20,4 | 18,0 | 123 |
| 7 771 | 3 908 | 82,4 | -0,8 | 4,0 | 14,5 | 7,9 | 4,3 | 28,8 | 21,1 | 19,4 | 124 |
| 13 425 | 6 924 | 110,2 | -3,5 | 4,6 | 13,9 | 8,1 | 4,4 | 26,9 | 19,9 | 22,2 | 125 |
| 16 309 | 8 186 | 285,1 | +0,7 | 4,4 | 12,5 | 7,8 | 5,0 | 30,2 | 21,6 | 18,6 | 126 |
| 20 027 | 10 235 | 198,3 | +4,3 | 4,8 | 14,0 | 8,2 | 4,5 | 30,3 | 19,8 | 18,3 | 127 |
| 255 158 | 129 358 | 406,3 | +2,8 | 5,0 | 13,7 | 8,5 | 5,2 | 29,1 | 19,7 | 18,9 | 128 |
| 44 583 | 22 737 | 379,9 | +3,4 | 5,2 | 12,8 | 8,7 | 5,4 | 28,5 | 20,3 | 19,0 | 129 |
| 11 692 | 5 970 | 240,0 | +7,0 | 4,8 | 13,5 | 8,5 | 5,1 | 29,5 | 20,4 | 18,2 | 130 |
| 28 083 | 14 247 | 337,4 | +1,7 | 5,0 | 13,7 | 8,9 | 5,6 | 30,5 | 19,4 | 16,8 | 131 |
| 40 991 | 20 891 | 444,5 | +0,1 | 4,9 | 13,4 | 8,8 | 5,4 | 28,2 | 19,7 | 19,6 | 132 |
| 39 201 | 20 038 | 639,8 | +1,2 | 5,5 | 14,3 | 8,8 | 5,6 | 28,5 | 18,4 | 18,8 | 133 |
| 10 251 | 5 082 | 243,6 | +8,1 | 3,8 | 14,3 | 7,6 | 5,3 | 30,1 | 20,6 | 18,4 | 134 |
| 24 837 | 12 457 | 951,0 | +1,8 | 4,9 | 14,0 | 8,5 | 4,9 | 28,6 | 19,6 | 19,5 | 135 |
| 9 207 | 4 623 | 304,2 | -0,4 | 4,4 | 13,8 | 8,4 | 4,2 | 31,2 | 20,1 | 17,8 | 136 |
| 17 183 | 8 656 | 405,2 | +9,7 | 5,3 | 14,5 | 8,4 | 4,5 | 28,8 | 18,9 | 19,5 | 137 |
| 29 130 | 14 657 | 345,4 | +3,4 | 4,5 | 13,5 | 7,2 | 4,3 | 29,8 | 20,8 | 19,9 | 138 |
| 282 636 | 144 381 | 307,7 | -1,3 | 5,2 | 13,8 | 8,5 | 5,5 | 28,2 | 18,7 | 20,1 | 139 |
| 19 771 | 9 990 | 522,0 | -4,7 | 5,1 | 14,4 | 9,0 | 5,8 | 27,9 | 18,4 | 19,4 | 140 |
| 20 046 | 10 241 | 317,8 | -2,5 | 4,7 | 12,7 | 8,0 | 5,3 | 28,6 | 19,5 | 21,1 | 141 |
| 51 545 | 26 413 | 540,4 | -3,0 | 5,3 | 12,6 | 8,8 | 6,0 | 27,6 | 18,1 | 21,6 | 142 |
| 15 832 | 8 115 | 313,8 | -2,0 | 4,4 | 13,9 | 8,5 | 4,9 | 28,1 | 19,5 | 20,6 | 143 |
| 22 203 | 11 225 | 258,4 | +0,4 | 4,9 | 14,5 | 8,2 | 5,2 | 29,9 | 18,9 | 18,4 | 144 |
| 13 745 | 7 020 | 250,0 | +2,7 | 6,2 | 14,8 | 8,9 | 5,3 | 27,4 | 18,5 | 18,9 | 145 |
| 11 160 | 5 622 | 199,4 | -1,7 | 5,1 | 15,0 | 8,6 | 5,2 | 29,3 | 18,0 | 19,0 | 146 |
| 17 325 | 8 959 | 241,3 | +3,5 | 5,7 | 14,2 | 8,7 | 5,5 | 28,2 | 18,8 | 18,8 | 147 |
| 22 843 | 11 894 | 424,8 | -8,3 | 4,6 | 13,0 | 8,1 | 5,1 | 27,3 | 19,8 | 22,1 | 148 |
| 19 708 | 9 855 | 171,9 | +1,8 | 5,4 | 15,2 | 8,4 | 5,0 | 29,5 | 18,1 | 18,3 | 149 |
| 19 432 | 10 035 | 306,9 | +4,4 | 6,6 | 14,5 | 9,7 | 6,4 | 26,3 | 18,3 | 18,3 | 150 |
| 25 709 | 13 231 | 482,6 | -2,5 | 4,6 | 13,8 | 7,7 | 5,2 | 28,0 | 19,0 | 21,7 | 151 |
| 23 317 | 11 781 | 197,4 | +1,7 | 5,2 | 14,1 | 8,4 | 5,6 | 29,7 | 18,3 | 18,7 | 152 |

| Verwaltungsbezirk | Lfd. Nr. |
|-----------------------------|-------------|
| Euskirchen, Kreis | 116 |
| Bad Münstereifel, Stadt | 117 |
| Blankenheim | 118 |
| Dahlem | 119 |
| Euskirchen, Stadt | 120 |
| Hellenthal | 121 |
| Kall | 122 |
| Mechernich, Stadt | 123 |
| Nettersheim | 124 |
| Schleiden, Stadt | 125 |
| Weilerswist | 126 |
| Zülpich, Stadt | 127 |
| Heinsberg, Kreis | 128 |
| Erkelenz, Stadt | 129 |
| Gangelt | 130 |
| Geilenkirchen, Stadt | 131 |
| Heinsberg, Stadt | 132 |
| Hückelhoven, Stadt | 133 |
| Selkant | 134 |
| Übach-Palenberg, Stadt | 135 |
| Waldfeucht | 136 |
| Wassenberg, Stadt | 137 |
| Wegberg, Stadt | 138 |
| Oberbergischer Kreis | 139 |
| Bergneustadt, Stadt | 140 |
| Engelskirchen | 141 |
| Gummersbach, Stadt | 142 |
| Hückeswagen, Stadt | 143 |
| Lindlar | 144 |
| Marienheide | 145 |
| Morsbach | 146 |
| Nümbrecht | 147 |
| Radevormwald, Stadt | 148 |
| Reichshof | 149 |
| Waldbröl, Stadt | 150 |
| Wiehl, Stadt | 151 |
| Wipperfürth, Stadt | 152 |

Bevölkerungs

| Lebendgeborene | | | Gestorbene | | | Zugezogene | | |
|----------------|---|--------------------|--------------|---------------------------|--------------------|---------------|---------------------------|--------------------|
| ins-gesamt | darunter Ausländer/-innen ⁴⁾ | je 1 000 Einwohner | ins-gesamt | darunter Ausländer/-innen | je 1 000 Einwohner | ins-gesamt | darunter Ausländer/-innen | je 1 000 Einwohner |
| 21 | 22 | 23 | 24 | 25 | 26 | 27 | 28 | 29 |
| 1 417 | 43 | 7,4 | 2 108 | 30 | 11,0 | 10 505 | 1 488 | 54,7 |
| 99 | 3 | 5,3 | 217 | 7 | 11,6 | 1 074 | 115 | 57,3 |
| 57 | 3 | 6,8 | 124 | 1 | 14,8 | 528 | 72 | 63,2 |
| 36 | – | 8,6 | 31 | – | 7,4 | 197 | 27 | 47,1 |
| 508 | 24 | 9,1 | 535 | 6 | 9,6 | 3 211 | 645 | 57,5 |
| 48 | – | 5,7 | 83 | 1 | 9,9 | 370 | 53 | 44,3 |
| 88 | 2 | 7,4 | 120 | 2 | 10,1 | 660 | 51 | 55,8 |
| 190 | 3 | 7,0 | 329 | 3 | 12,1 | 1 337 | 132 | 49,1 |
| 49 | 1 | 6,3 | 81 | – | 10,4 | 342 | 37 | 44,0 |
| 92 | 2 | 6,9 | 189 | 6 | 14,1 | 647 | 75 | 48,2 |
| 102 | 1 | 6,3 | 169 | 3 | 10,4 | 1 011 | 135 | 62,0 |
| 148 | 4 | 7,4 | 230 | 1 | 11,5 | 1 128 | 146 | 56,3 |
| 1 934 | 107 | 7,6 | 2 664 | 73 | 10,4 | 13 280 | 2 327 | 52,0 |
| 352 | 8 | 7,9 | 539 | 11 | 12,1 | 2 290 | 255 | 51,4 |
| 93 | 17 | 8,0 | 131 | 5 | 11,2 | 646 | 217 | 55,3 |
| 218 | 20 | 7,8 | 257 | 4 | 9,2 | 1 747 | 320 | 62,2 |
| 300 | 12 | 7,3 | 464 | 9 | 11,3 | 2 040 | 334 | 49,8 |
| 331 | 16 | 8,4 | 410 | 14 | 10,5 | 1 752 | 303 | 44,7 |
| 64 | 9 | 6,2 | 76 | 8 | 7,4 | 544 | 269 | 53,1 |
| 196 | 5 | 7,9 | 248 | 7 | 10,0 | 1 210 | 182 | 48,7 |
| 54 | 6 | 5,9 | 56 | 1 | 6,1 | 489 | 119 | 53,1 |
| 126 | 7 | 7,3 | 177 | 6 | 10,3 | 1 162 | 151 | 67,6 |
| 200 | 7 | 6,9 | 306 | 8 | 10,5 | 1 400 | 177 | 48,1 |
| 2 242 | 27 | 7,9 | 3 132 | 70 | 11,1 | 12 857 | 1 626 | 45,5 |
| 171 | – | 8,6 | 178 | 5 | 9,0 | 845 | 181 | 42,7 |
| 122 | 1 | 6,1 | 218 | 8 | 10,9 | 968 | 102 | 48,3 |
| 417 | 6 | 8,1 | 630 | 19 | 12,2 | 2 452 | 362 | 47,6 |
| 106 | 2 | 6,7 | 183 | 4 | 11,6 | 636 | 71 | 40,2 |
| 173 | 1 | 7,8 | 203 | 2 | 9,1 | 844 | 100 | 38,0 |
| 130 | 2 | 9,5 | 139 | 3 | 10,1 | 727 | 81 | 52,9 |
| 97 | 2 | 8,7 | 131 | 1 | 11,7 | 487 | 40 | 43,6 |
| 154 | 3 | 8,9 | 206 | 4 | 11,9 | 979 | 70 | 56,5 |
| 146 | 1 | 6,4 | 265 | 9 | 11,6 | 877 | 125 | 38,4 |
| 167 | – | 8,5 | 224 | 4 | 11,4 | 981 | 93 | 49,8 |
| 220 | 3 | 11,3 | 226 | 4 | 11,6 | 1 040 | 122 | 53,5 |
| 166 | 1 | 6,5 | 294 | 4 | 11,4 | 1 175 | 127 | 45,7 |
| 173 | 5 | 7,4 | 235 | 3 | 10,1 | 846 | 152 | 36,3 |

| Verwaltungsbezirk | Lfd. Nr. |
|-----------------------------|-------------|
| Euskirchen, Kreis | 116 |
| Bad Münstereifel, Stadt | 117 |
| Blankenheim | 118 |
| Dahlem | 119 |
| Euskirchen, Stadt | 120 |
| Hellenthal | 121 |
| Kall | 122 |
| Mechernich, Stadt | 123 |
| Nettersheim | 124 |
| Schleiden, Stadt | 125 |
| Weilerswist | 126 |
| Zülpich, Stadt | 127 |
| Heinsberg, Kreis | 128 |
| Erkelenz, Stadt | 129 |
| Gangelt | 130 |
| Geilenkirchen, Stadt | 131 |
| Heinsberg, Stadt | 132 |
| Hückelhoven, Stadt | 133 |
| Selfkant | 134 |
| Übach-Palenberg, Stadt | 135 |
| Waldfeucht | 136 |
| Wassenberg, Stadt | 137 |
| Wegberg, Stadt | 138 |
| Oberbergischer Kreis | 139 |
| Bergneustadt, Stadt | 140 |
| Engelskirchen | 141 |
| Gummersbach, Stadt | 142 |
| Hückeswagen, Stadt | 143 |
| Lindlar | 144 |
| Marienheide | 145 |
| Morsbach | 146 |
| Nümbrecht | 147 |
| Radevormwald, Stadt | 148 |
| Reichshof | 149 |
| Waldbröl, Stadt | 150 |
| Wiehl, Stadt | 151 |
| Wipperfürth, Stadt | 152 |

bewegung 2009

| Fortgezogene | | | Überschuss der Geborenen (+) bzw. Gestorbenen (-) | | Überschuss der Zugezogenen (+) bzw. Fortgezogenen (-) | | Gesamt- veränderung | | Lfd. Nr. |
|----------------|----------------------------------|--------------------------|---|--------------------------|---|--------------------------|------------------------|--------------------------|-------------|
| ins- gesamt | darunter Ausländer/ -innen | je 1 000 Einwohner | ins- gesamt | je 1 000 Einwohner | ins- gesamt | je 1 000 Einwohner | ins- gesamt | je 1 000 Einwohner | |
| 30 | 31 | 32 | 33 | 34 | 35 | 36 | 37 | 38 | |
| 10 364 | 1 343 | 54,0 | -691 | -3,6 | +141 | +0,7 | -550 | -2,9 | 116 |
| 1 043 | 121 | 55,7 | -118 | -6,3 | +31 | +1,7 | -87 | -4,6 | 117 |
| 511 | 57 | 61,1 | -67 | -8,0 | +17 | +2,0 | -50 | -6,0 | 118 |
| 200 | 10 | 47,8 | +5 | +1,2 | -3 | -0,7 | +2 | +0,5 | 119 |
| 2 924 | 575 | 52,3 | -27 | -0,5 | +287 | +5,1 | +260 | +4,7 | 120 |
| 405 | 45 | 48,5 | -35 | -4,2 | -35 | -4,2 | -70 | -8,4 | 121 |
| 693 | 47 | 58,6 | -32 | -2,7 | -33 | -2,8 | -65 | -5,5 | 122 |
| 1 411 | 124 | 51,8 | -139 | -5,1 | -74 | -2,7 | -213 | -7,8 | 123 |
| 382 | 37 | 49,2 | -32 | -4,1 | -40 | -5,1 | -72 | -9,3 | 124 |
| 707 | 69 | 52,7 | -97 | -7,2 | -60 | -4,5 | -157 | -11,7 | 125 |
| 976 | 134 | 59,8 | -67 | -4,1 | +35 | +2,1 | -32 | -2,0 | 126 |
| 1 112 | 124 | 55,5 | -82 | -4,1 | +16 | +0,8 | -66 | -3,3 | 127 |
| 13 394 | 2 119 | 52,5 | -730 | -2,9 | -114 | -0,4 | -844 | -3,3 | 128 |
| 2 127 | 195 | 47,7 | -187 | -4,2 | +163 | +3,7 | -24 | -0,5 | 129 |
| 627 | 138 | 53,6 | -38 | -3,3 | +19 | +1,6 | -19 | -1,6 | 130 |
| 1 732 | 261 | 61,7 | -39 | -1,4 | +15 | +0,5 | -24 | -0,9 | 131 |
| 2 066 | 357 | 50,4 | -164 | -4,0 | -26 | -0,6 | -190 | -4,6 | 132 |
| 2 008 | 303 | 51,2 | -79 | -2,0 | -256 | -6,5 | -335 | -8,5 | 133 |
| 544 | 228 | 53,1 | -12 | -1,2 | - | - | -12 | -1,2 | 134 |
| 1 287 | 178 | 51,8 | -52 | -2,1 | -77 | -3,1 | -129 | -5,2 | 135 |
| 487 | 75 | 52,9 | -2 | -0,2 | +2 | +0,2 | - | - | 136 |
| 989 | 141 | 57,6 | -51 | -3,0 | +173 | +10,1 | +122 | +7,1 | 137 |
| 1 527 | 243 | 52,4 | -106 | -3,6 | -127 | -4,4 | -233 | -8,0 | 138 |
| 14 218 | 1 747 | 50,3 | -890 | -3,1 | -1 361 | -4,8 | -2 251 | -8,0 | 139 |
| 1 067 | 179 | 54,0 | -7 | -0,4 | -222 | -11,2 | -229 | -11,6 | 140 |
| 989 | 99 | 49,3 | -96 | -4,8 | -21 | -1,0 | -117 | -5,8 | 141 |
| 2 822 | 431 | 54,7 | -213 | -4,1 | -370 | -7,2 | -583 | -11,3 | 142 |
| 768 | 81 | 48,5 | -77 | -4,9 | -132 | -8,3 | -209 | -13,2 | 143 |
| 938 | 106 | 42,2 | -30 | -1,4 | -94 | -4,2 | -124 | -5,6 | 144 |
| 657 | 49 | 47,8 | -9 | -0,7 | +70 | +5,1 | +61 | +4,4 | 145 |
| 601 | 55 | 53,9 | -34 | -3,0 | -114 | -10,2 | -148 | -13,3 | 146 |
| 931 | 100 | 53,7 | -52 | -3,0 | +48 | +2,8 | -4 | -0,2 | 147 |
| 1 020 | 151 | 44,7 | -119 | -5,2 | -143 | -6,3 | -262 | -11,5 | 148 |
| 1 057 | 79 | 53,6 | -57 | -2,9 | -76 | -3,9 | -133 | -6,7 | 149 |
| 1 107 | 132 | 57,0 | -6 | -0,3 | -67 | -3,4 | -73 | -3,8 | 150 |
| 1 292 | 126 | 50,3 | -128 | -5,0 | -117 | -4,6 | -245 | -9,5 | 151 |
| 969 | 159 | 41,6 | -62 | -2,7 | -123 | -5,3 | -185 | -7,9 | 152 |

| Verwaltungsbezirk | Lfd. Nr. |
|-----------------------------|-------------|
| Euskirchen, Kreis | 116 |
| Bad Münstereifel, Stadt | 117 |
| Blankenheim | 118 |
| Dahlem | 119 |
| Euskirchen, Stadt | 120 |
| Hellenthal | 121 |
| Kall | 122 |
| Mechernich, Stadt | 123 |
| Nettersheim | 124 |
| Schleiden, Stadt | 125 |
| Weilerswist | 126 |
| Zülpich, Stadt | 127 |
| Heinsberg, Kreis | 128 |
| Erkelenz, Stadt | 129 |
| Gangelt | 130 |
| Geilenkirchen, Stadt | 131 |
| Heinsberg, Stadt | 132 |
| Hückelhoven, Stadt | 133 |
| Selkant | 134 |
| Übach-Palenberg, Stadt | 135 |
| Waldfeucht | 136 |
| Wassenberg, Stadt | 137 |
| Wegberg, Stadt | 138 |
| Oberbergischer Kreis | 139 |
| Bergneustadt, Stadt | 140 |
| Engelskirchen | 141 |
| Gummersbach, Stadt | 142 |
| Hückeswagen, Stadt | 143 |
| Lindlar | 144 |
| Marienheide | 145 |
| Morsbach | 146 |
| Nümbrecht | 147 |
| Radevormwald, Stadt | 148 |
| Reichshof | 149 |
| Waldbröl, Stadt | 150 |
| Wiehl, Stadt | 151 |
| Wipperfürth, Stadt | 152 |

Wahlen

| Kommunalwahlen ⁵⁾ am 30.08.2009 | | | | | | Landtagswahl ⁶⁾ am 09.05.2010 | | | | | |
|--|---------------------|-------------|------------|-------------|-------------------------|--|---------------------|-------------|-------------|-------------|-------------------------|
| Wahlbeteiligung | CDU | SPD | GRÜNE | FDP | DIE LINKE ⁷⁾ | Wahlbeteiligung | CDU | SPD | GRÜNE | FDP | DIE LINKE ⁷⁾ |
| % | Stimmenanteile in % | | | | | % | Stimmenanteile in % | | | | |
| 39 | 40 | 41 | 42 | 43 | 44 | 45 | 46 | 47 | 48 | 49 | 50 |
| 56,3 | 41,8 | 21,3 | 9,1 | 15,4 | 4,3 | 57,4 | 40,2 | 25,5 | 10,8 | 11,5 | 5,4 |
| 62,2 | 42,9 | 20,2 | 7,7 | 15,9 | x | 61,6 | 41,8 | 22,3 | 11,6 | 11,8 | 5,4 |
| 71,0 | 45,0 | 12,3 | 8,3 | 6,8 | x | 60,0 | 44,4 | 23,3 | 10,0 | 10,6 | 5,9 |
| 66,3 | 66,1 | 21,9 | x | 12,0 | x | 64,3 | 48,4 | 20,5 | 7,9 | 12,4 | 5,5 |
| 45,4 | 43,6 | 22,3 | 11,5 | 15,1 | 2,2 | 52,8 | 37,2 | 26,5 | 11,6 | 12,3 | 5,8 |
| 64,2 | 35,4 | 26,1 | 6,0 | 12,4 | 0,3 | 60,7 | 44,4 | 22,5 | 9,6 | 12,6 | 5,4 |
| 62,0 | 37,4 | 24,1 | 9,1 | 29,4 | x | 58,8 | 38,9 | 24,7 | 10,4 | 14,1 | 5,5 |
| 57,1 | 40,0 | 20,8 | 9,3 | 7,4 | 2,4 | 57,3 | 38,5 | 27,4 | 11,2 | 10,2 | 5,1 |
| 67,5 | 50,1 | 16,9 | x | 6,3 | x | 64,7 | 47,9 | 20,5 | 11,1 | 10,9 | 4,3 |
| 60,2 | 41,8 | 17,8 | 10,7 | 20,8 | 0,5 | 57,1 | 44,6 | 22,0 | 10,4 | 12,7 | 5,2 |
| 58,2 | 42,8 | 29,8 | 10,0 | 15,1 | 2,2 | 58,9 | 36,1 | 32,0 | 9,4 | 9,9 | 5,6 |
| 56,8 | 45,3 | 24,6 | 4,9 | 10,7 | 3,7 | 56,8 | 40,5 | 26,8 | 10,5 | 10,3 | 5,2 |
| 55,0 | 51,8 | 19,8 | 9,7 | 9,0 | 3,5 | 56,8 | 44,9 | 27,0 | 9,2 | 7,1 | 5,7 |
| 53,7 | 41,9 | 15,2 | 15,7 | 9,8 | 2,3 | 58,0 | 43,3 | 26,8 | 10,7 | 7,8 | 4,8 |
| 57,4 | 65,4 | 15,2 | x | 8,4 | x | 59,7 | 57,0 | 19,2 | 8,6 | 7,3 | 3,5 |
| 57,8 | 42,6 | 18,0 | 13,7 | 9,6 | 3,4 | 57,8 | 44,4 | 26,1 | 10,1 | 7,4 | 5,2 |
| 51,4 | 61,1 | 15,0 | 7,2 | 10,2 | 3,2 | 56,5 | 52,5 | 22,4 | 7,8 | 6,3 | 5,8 |
| 52,3 | 57,6 | 21,5 | 5,7 | 4,1 | 3,6 | 52,4 | 38,6 | 33,7 | 8,0 | 5,8 | 6,6 |
| 54,6 | 46,5 | 21,2 | x | 18,4 | x | 59,6 | 54,8 | 20,5 | 8,2 | 8,6 | 3,9 |
| 57,6 | 39,0 | 33,4 | 7,5 | 3,7 | x | 54,0 | 34,8 | 37,0 | 7,9 | 5,1 | 8,1 |
| 67,5 | 55,9 | 11,0 | 15,6 | x | x | 61,3 | 59,5 | 15,4 | 8,5 | 7,1 | 4,2 |
| 55,2 | 51,7 | 24,1 | 8,9 | 10,4 | 4,9 | 55,6 | 42,3 | 27,7 | 9,6 | 7,2 | 7,1 |
| 56,3 | 42,8 | 23,8 | 9,5 | 17,5 | 3,8 | 59,9 | 42,7 | 26,8 | 10,6 | 9,1 | 5,4 |
| 53,8 | 44,3 | 25,6 | 9,3 | 11,0 | 3,2 | 57,0 | 39,1 | 30,6 | 10,9 | 7,5 | 5,1 |
| 53,2 | 48,3 | 29,5 | 5,8 | 9,1 | x | 55,4 | 40,6 | 31,7 | 8,1 | 6,8 | 5,2 |
| 61,3 | 36,4 | 35,7 | 10,9 | 8,7 | 2,2 | 62,1 | 35,1 | 34,9 | 12,3 | 6,7 | 5,2 |
| 47,5 | 48,4 | 27,1 | 8,4 | 11,9 | 4,3 | 54,6 | 37,7 | 31,4 | 11,1 | 7,3 | 5,8 |
| 52,8 | 42,0 | 24,0 | 7,1 | 13,0 | x | 59,8 | 40,9 | 26,9 | 11,9 | 8,3 | 4,9 |
| 56,4 | 50,2 | 24,4 | 14,4 | 11,1 | x | 62,3 | 40,9 | 28,4 | 13,3 | 7,8 | 4,2 |
| 54,2 | 45,6 | 31,2 | x | 12,9 | x | 57,9 | 40,3 | 30,5 | 10,9 | 7,1 | 4,4 |
| 59,4 | 32,9 | 26,8 | 5,7 | 9,6 | x | 51,8 | 38,0 | 36,0 | 8,1 | 7,2 | 6,1 |
| 57,2 | 38,8 | 29,7 | 9,5 | 10,4 | x | 55,9 | 37,0 | 32,8 | 11,9 | 6,9 | 4,7 |
| 54,8 | 36,5 | 22,7 | x | 12,4 | 3,0 | 58,7 | 38,2 | 28,4 | 10,1 | 8,9 | 4,5 |
| 52,8 | 41,8 | 20,2 | 7,7 | 9,1 | 2,9 | 52,5 | 37,5 | 31,8 | 9,8 | 8,4 | 5,6 |
| 45,5 | 45,6 | 27,4 | 6,2 | 9,4 | x | 48,2 | 40,9 | 29,3 | 10,3 | 6,2 | 5,8 |
| 54,5 | 43,8 | 31,3 | 7,4 | 11,0 | 3,4 | 58,7 | 36,3 | 33,3 | 11,3 | 7,6 | 5,2 |
| 60,8 | 48,3 | 22,1 | 8,4 | 7,6 | x | 62,5 | 47,0 | 24,3 | 10,6 | 8,1 | 4,3 |

| Verwaltungsbezirk | Lfd. Nr. |
|-----------------------------|-------------|
| Euskirchen, Kreis | 116 |
| Bad Münstereifel, Stadt | 117 |
| Blankenheim | 118 |
| Dahlem | 119 |
| Euskirchen, Stadt | 120 |
| Hellenthal | 121 |
| Kall | 122 |
| Mechernich, Stadt | 123 |
| Nettersheim | 124 |
| Schleiden, Stadt | 125 |
| Weilerswist | 126 |
| Zülpich, Stadt | 127 |
| Heinsberg, Kreis | 128 |
| Erkelenz, Stadt | 129 |
| Gangelt | 130 |
| Geilenkirchen, Stadt | 131 |
| Heinsberg, Stadt | 132 |
| Hückelhoven, Stadt | 133 |
| Selkant | 134 |
| Übach-Palenberg, Stadt | 135 |
| Waldfeucht | 136 |
| Wassenberg, Stadt | 137 |
| Wegberg, Stadt | 138 |
| Oberbergischer Kreis | 139 |
| Bergneustadt, Stadt | 140 |
| Engelskirchen | 141 |
| Gummersbach, Stadt | 142 |
| Hückeswagen, Stadt | 143 |
| Lindlar | 144 |
| Marienheide | 145 |
| Morsbach | 146 |
| Nümbrecht | 147 |
| Radevormwald, Stadt | 148 |
| Reichshof | 149 |
| Waldbröl, Stadt | 150 |
| Wiehl, Stadt | 151 |
| Wipperfürth, Stadt | 152 |

| Wahlen | | | | | | | | | | | | | Lfd. Nr. |
|---|---------------------|-------------|-------------|------------|-----------------------------|---------------------------|---------------------|-------------|-------------|-------------|-----------------------------|------------|-------------|
| Bundestagswahl ⁽⁶⁾ am 27.09.2009 | | | | | | Europawahl am 07.06.2009 | | | | | | | |
| Wahl- beteili- gung | CDU | SPD | FDP | GRÜNE | DIE LINKE ⁽⁷⁾ | Wahl- beteili- gung | CDU | SPD | GRÜNE | FDP | DIE LINKE ⁽⁷⁾ | | |
| % | Stimmenanteile in % | | | | | % | Stimmenanteile in % | | | | | | |
| 51 | 52 | 53 | 54 | 55 | 56 | 57 | 58 | 59 | 60 | 61 | 62 | | |
| 70,5 | 38,4 | 21,1 | 19,6 | 7,9 | 7,8 | 42,2 | 43,2 | 18,8 | 9,5 | 16,7 | 3,8 | 116 | |
| 74,6 | 40,4 | 17,7 | 21,2 | 9,0 | 6,8 | 47,7 | 44,1 | 16,1 | 10,5 | 17,9 | 3,3 | 117 | |
| 78,2 | 43,5 | 17,5 | 18,9 | 7,7 | 7,8 | 46,1 | 49,0 | 16,2 | 8,6 | 15,3 | 3,4 | 118 | |
| 78,2 | 43,9 | 15,2 | 22,1 | 6,8 | 7,5 | 47,2 | 51,8 | 13,2 | 8,0 | 16,9 | 3,6 | 119 | |
| 65,6 | 35,7 | 22,6 | 19,7 | 7,9 | 8,4 | 38,2 | 40,7 | 20,6 | 10,0 | 16,5 | 4,0 | 120 | |
| 73,4 | 41,0 | 18,1 | 21,2 | 7,1 | 7,8 | 44,0 | 44,9 | 16,8 | 8,8 | 18,5 | 3,8 | 121 | |
| 72,9 | 38,2 | 19,7 | 20,9 | 7,3 | 8,1 | 44,1 | 43,1 | 18,9 | 8,6 | 19,1 | 3,5 | 122 | |
| 70,5 | 36,7 | 23,0 | 18,2 | 8,7 | 8,2 | 41,5 | 39,8 | 20,0 | 9,7 | 16,4 | 4,3 | 123 | |
| 77,5 | 45,0 | 16,5 | 19,1 | 9,0 | 5,6 | 48,2 | 51,2 | 13,9 | 10,0 | 14,3 | 2,4 | 124 | |
| 70,3 | 41,9 | 17,7 | 20,9 | 7,6 | 7,8 | 43,1 | 44,9 | 17,0 | 9,0 | 18,6 | 3,7 | 125 | |
| 71,9 | 34,5 | 26,9 | 18,5 | 6,7 | 7,7 | 41,5 | 40,1 | 22,8 | 9,3 | 16,5 | 4,3 | 126 | |
| 69,7 | 38,6 | 22,5 | 18,2 | 7,6 | 7,8 | 41,9 | 44,8 | 19,2 | 9,1 | 14,4 | 4,3 | 127 | |
| 70,2 | 41,5 | 21,5 | 16,4 | 7,2 | 8,2 | 40,9 | 47,7 | 21,3 | 7,7 | 12,8 | 3,8 | 128 | |
| 71,2 | 39,3 | 21,1 | 18,8 | 8,5 | 6,9 | 40,3 | 45,7 | 20,0 | 9,0 | 14,5 | 3,1 | 129 | |
| 71,0 | 51,5 | 16,4 | 15,8 | 6,3 | 5,5 | 44,4 | 59,9 | 16,1 | 6,2 | 10,6 | 2,1 | 130 | |
| 71,0 | 42,2 | 20,6 | 15,8 | 7,6 | 8,6 | 42,3 | 48,3 | 20,9 | 7,8 | 12,0 | 3,9 | 131 | |
| 69,0 | 47,3 | 17,8 | 16,1 | 6,4 | 7,7 | 42,2 | 54,9 | 17,8 | 6,6 | 11,7 | 3,5 | 132 | |
| 66,6 | 37,5 | 26,0 | 13,9 | 6,6 | 9,9 | 35,9 | 43,0 | 27,2 | 7,1 | 10,8 | 4,7 | 133 | |
| 72,0 | 52,5 | 16,5 | 16,2 | 6,1 | 5,0 | 47,0 | 54,3 | 17,5 | 5,7 | 15,5 | 2,2 | 134 | |
| 68,8 | 33,3 | 30,2 | 12,2 | 6,4 | 11,7 | 39,3 | 36,6 | 33,1 | 7,1 | 8,9 | 5,8 | 135 | |
| 75,6 | 54,5 | 12,7 | 16,5 | 6,4 | 5,6 | 47,1 | 61,3 | 11,8 | 5,8 | 13,0 | 2,3 | 136 | |
| 70,6 | 40,5 | 21,5 | 16,4 | 7,2 | 9,2 | 39,4 | 44,8 | 21,0 | 8,3 | 14,2 | 4,3 | 137 | |
| 73,0 | 37,9 | 21,3 | 20,4 | 7,7 | 7,9 | 42,3 | 44,5 | 19,2 | 9,4 | 16,6 | 4,0 | 138 | |
| 71,1 | 38,3 | 24,0 | 16,8 | 8,6 | 7,5 | 41,4 | 41,7 | 22,3 | 10,5 | 14,5 | 3,9 | 139 | |
| 69,5 | 39,7 | 25,1 | 16,5 | 6,7 | 7,2 | 39,5 | 42,1 | 25,5 | 8,3 | 14,0 | 3,2 | 140 | |
| 74,7 | 34,5 | 27,4 | 15,1 | 10,0 | 8,3 | 47,0 | 37,6 | 26,0 | 12,0 | 13,8 | 4,0 | 141 | |
| 68,8 | 37,1 | 24,7 | 16,3 | 8,5 | 8,6 | 39,5 | 39,8 | 23,3 | 10,5 | 14,3 | 4,4 | 142 | |
| 71,6 | 39,0 | 22,7 | 17,5 | 8,9 | 6,8 | 43,0 | 42,6 | 21,2 | 9,9 | 14,5 | 4,2 | 143 | |
| 75,6 | 40,0 | 21,8 | 17,0 | 10,6 | 6,3 | 46,7 | 43,2 | 20,1 | 12,7 | 14,6 | 3,5 | 144 | |
| 72,5 | 40,8 | 22,9 | 16,8 | 8,2 | 6,9 | 44,0 | 42,7 | 22,6 | 9,9 | 14,7 | 3,2 | 145 | |
| 69,4 | 38,2 | 25,0 | 17,3 | 7,1 | 8,2 | 38,3 | 45,6 | 22,0 | 8,5 | 13,6 | 3,9 | 146 | |
| 70,4 | 36,2 | 25,4 | 16,3 | 9,5 | 7,6 | 39,6 | 38,3 | 23,2 | 12,1 | 14,5 | 3,8 | 147 | |
| 72,1 | 37,2 | 23,4 | 18,6 | 8,0 | 6,8 | 40,5 | 41,4 | 22,0 | 9,7 | 15,3 | 3,7 | 148 | |
| 68,7 | 36,4 | 23,6 | 19,0 | 8,2 | 7,8 | 38,4 | 39,6 | 20,7 | 9,8 | 16,7 | 4,3 | 149 | |
| 63,3 | 40,7 | 23,4 | 14,5 | 7,9 | 8,4 | 33,0 | 44,4 | 21,4 | 9,0 | 12,7 | 4,6 | 150 | |
| 72,1 | 35,0 | 26,2 | 17,6 | 9,1 | 7,4 | 42,2 | 37,8 | 23,3 | 11,2 | 16,1 | 4,2 | 151 | |
| 76,0 | 45,5 | 19,6 | 17,0 | 8,4 | 5,6 | 47,6 | 51,1 | 17,7 | 10,3 | 13,3 | 3,0 | 152 | |

| Verwaltungsbezirk | Lfd. Nr. |
|-----------------------------|-------------|
| Euskirchen, Kreis | 116 |
| Bad Münstereifel, Stadt | 117 |
| Blankenheim | 118 |
| Dahlem | 119 |
| Euskirchen, Stadt | 120 |
| Hellenthal | 121 |
| Kall | 122 |
| Mechernich, Stadt | 123 |
| Nettersheim | 124 |
| Schleiden, Stadt | 125 |
| Weilerswist | 126 |
| Zülpich, Stadt | 127 |
| Heinsberg, Kreis | 128 |
| Erkelenz, Stadt | 129 |
| Gangelt | 130 |
| Geilenkirchen, Stadt | 131 |
| Heinsberg, Stadt | 132 |
| Hückelhoven, Stadt | 133 |
| Selfkant | 134 |
| Übach-Palenberg, Stadt | 135 |
| Waldfeucht | 136 |
| Wassenberg, Stadt | 137 |
| Wegberg, Stadt | 138 |
| Oberbergischer Kreis | 139 |
| Bergneustadt, Stadt | 140 |
| Engelskirchen | 141 |
| Gummersbach, Stadt | 142 |
| Hückeswagen, Stadt | 143 |
| Lindlar | 144 |
| Marienheide | 145 |
| Morsbach | 146 |
| Nümbrecht | 147 |
| Radevormwald, Stadt | 148 |
| Reichshof | 149 |
| Waldbröl, Stadt | 150 |
| Wiehl, Stadt | 151 |
| Wipperfürth, Stadt | 152 |

Allgemeinbildende

| Grundschulen ¹⁰⁾ | | | | Hauptschulen | | | | |
|-----------------------------|----------------|---------------|------------|--------------|----------------|---------------|------------------|------------|
| Anzahl | Schülerbestand | | Lehrkräfte | Anzahl | Schülerbestand | | | Lehrkräfte |
| | insgesamt | ausländisch % | | | insgesamt | und zwar | | |
| | | | | | | ausländisch % | 7. Schuljahrgang | |
| 63 | 64 | 65 | 66 | 67 | 68 | 69 | 70 | 71 |
| 42 | 7 712 | 4,5 | 430 | 11 | 3 205 | 8,8 | 543 | 240 |
| 4 | 663 | 2,6 | 37 | 1 | 275 | 4,4 | 52 | 20 |
| 2 | 362 | 0,6 | 19 | 1 | 185 | 8,6 | 29 | 12 |
| 1 | 149 | 3,4 | 8 | – | – | – | – | – |
| 12 | 2 219 | 6,1 | 121 | 3 | 987 | 15,1 | 155 | 79 |
| 3 | 337 | 1,5 | 18 | 1 | 239 | 4,6 | 39 | 15 |
| 2 | 460 | 3,3 | 26 | 1 | 241 | 1,7 | 41 | 18 |
| 4 | 1 254 | 5,7 | 69 | 1 | 452 | 8,0 | 79 | 33 |
| 2 | 328 | 0,9 | 17 | 1 | 141 | 3,5 | 26 | 13 |
| 3 | 533 | 7,9 | 32 | 1 | 264 | 8,0 | 43 | 19 |
| 4 | 601 | 3,2 | 35 | – | – | – | – | – |
| 5 | 806 | 4,1 | 48 | 1 | 421 | 6,7 | 79 | 31 |
| 56 | 10 199 | 7,7 | 599 | 11 | 3 849 | 12,8 | 703 | 299 |
| 9 | 1 697 | 2,6 | 102 | 2 | 802 | 8,0 | 152 | 74 |
| 2 | 463 | 8,2 | 25 | 1 | 385 | 8,8 | 86 | 30 |
| 6 | 1 113 | 9,2 | 61 | – | – | – | – | – |
| 10 | 1 580 | 7,0 | 96 | 2 | 585 | 13,2 | 104 | 42 |
| 9 | 1 686 | 20,0 | 96 | 2 | 819 | 28,7 | 163 | 67 |
| 2 | 304 | 4,3 | 20 | 1 | 263 | 13,7 | 49 | 21 |
| 5 | 1 054 | 6,1 | 60 | 1 | 246 | 10,6 | 28 | 15 |
| 2 | 344 | 4,4 | 18 | 1 | 398 | 1,3 | 72 | 23 |
| 4 | 721 | 4,0 | 48 | – | – | – | – | – |
| 7 | 1 237 | 2,5 | 73 | 1 | 351 | 4,3 | 49 | 27 |
| 61 | 11 985 | 8,3 | 711 | 12 | 3 741 | 14,8 | 617 | 331 |
| 4 | 865 | 25,1 | 51 | 1 | 392 | 33,7 | 69 | 40 |
| 4 | 765 | 5,6 | 49 | 1 | 240 | 23,8 | 56 | 20 |
| 11 | 2 083 | 11,5 | 126 | 2 | 388 | 11,1 | 63 | 32 |
| 3 | 671 | 7,0 | 40 | 1 | 247 | 13,0 | 25 | 21 |
| 5 | 939 | 6,9 | 54 | 1 | 333 | 8,7 | 49 | 35 |
| 3 | 578 | 5,0 | 36 | – | – | – | – | – |
| 2 | 507 | 3,9 | 31 | 1 | 231 | 12,6 | 40 | 18 |
| 4 | 707 | 4,8 | 43 | 1 | 220 | 2,7 | 38 | 21 |
| 5 | 859 | 9,7 | 55 | 1 | 421 | 24,7 | 69 | 34 |
| 4 | 832 | 2,2 | 54 | – | – | – | – | – |
| 3 | 874 | 9,8 | 46 | 1 | 336 | 12,5 | 56 | 32 |
| 6 | 1 296 | 2,2 | 70 | 1 | 388 | 3,4 | 67 | 33 |
| 7 | 1 009 | 9,0 | 56 | 1 | 545 | 12,3 | 85 | 45 |

| Verwaltungsbezirk | Lfd. Nr. |
|-----------------------------|-------------|
| Euskirchen, Kreis | 116 |
| Bad Münstereifel, Stadt | 117 |
| Blankenheim | 118 |
| Dahlem | 119 |
| Euskirchen, Stadt | 120 |
| Hellenthal | 121 |
| Kall | 122 |
| Mechernich, Stadt | 123 |
| Nettersheim | 124 |
| Schleiden, Stadt | 125 |
| Weilerswist | 126 |
| Zülpich, Stadt | 127 |
| Heinsberg, Kreis | 128 |
| Erkelenz, Stadt | 129 |
| Gangelt | 130 |
| Geilenkirchen, Stadt | 131 |
| Heinsberg, Stadt | 132 |
| Hückelhoven, Stadt | 133 |
| Selkant | 134 |
| Übach-Palenberg, Stadt | 135 |
| Waldfeucht | 136 |
| Wassenberg, Stadt | 137 |
| Wegberg, Stadt | 138 |
| Oberbergischer Kreis | 139 |
| Bergneustadt, Stadt | 140 |
| Engelskirchen | 141 |
| Gummersbach, Stadt | 142 |
| Hückeswagen, Stadt | 143 |
| Lindlar | 144 |
| Marienheide | 145 |
| Morsbach | 146 |
| Nümbrecht | 147 |
| Radevormwald, Stadt | 148 |
| Reichshof | 149 |
| Waldbröl, Stadt | 150 |
| Wiehl, Stadt | 151 |
| Wipperfürth, Stadt | 152 |

| Schulen am 15.10.2009 | | | | | | | | | | | | Lfd. Nr. |
|------------------------------|----------------|------------------------------|------------|-----------|----------------|------------------------------|------------|------------------------------|----------------|------------------------------|------------|-------------|
| Realschulen | | | | Gymnasien | | | | Gesamtschulen ¹¹⁾ | | | | |
| Anzahl | Schülerbestand | | Lehrkräfte | Anzahl | Schülerbestand | | Lehrkräfte | Anzahl | Schülerbestand | | Lehrkräfte | |
| | insgesamt | darunter 7. Schuljahrgang | | | insgesamt | darunter 7. Schuljahrgang | | | insgesamt | darunter 7. Schuljahrgang | | |
| 72 | 73 | 74 | 75 | 76 | 77 | 78 | 79 | 80 | 81 | 82 | 83 | |
| 8 | 4 287 | 738 | 243 | 9 | 8 011 | 942 | 493 | 1 | 1 107 | 150 | 77 | 116 |
| 1 | 566 | 107 | 35 | 2 | 1 659 | 158 | 102 | - | - | - | - | 117 |
| 1 | 596 | 107 | 31 | - | - | - | - | - | - | - | - | 118 |
| - | - | - | - | - | - | - | - | - | - | - | - | 119 |
| 3 | 1 354 | 205 | 80 | 2 | 1 917 | 227 | 126 | - | - | - | - | 120 |
| - | - | - | - | - | - | - | - | - | - | - | - | 121 |
| - | - | - | - | 1 | 811 | 87 | 41 | - | - | - | - | 122 |
| 1 | 594 | 104 | 33 | 1 | 931 | 121 | 62 | - | - | - | - | 123 |
| - | - | - | - | - | - | - | - | - | - | - | - | 124 |
| 1 | 640 | 114 | 33 | 2 | 1 686 | 217 | 96 | - | - | - | - | 125 |
| - | - | - | - | - | - | - | - | 1 | 1 107 | 150 | 77 | 126 |
| 1 | 537 | 101 | 31 | 1 | 1 007 | 132 | 66 | - | - | - | - | 127 |
| 8 | 5 369 | 929 | 292 | 7 | 8 540 | 1 026 | 545 | 3 | 3 179 | 444 | 212 | 128 |
| 1 | 1 229 | 206 | 61 | 2 | 2 908 | 334 | 172 | - | - | - | - | 129 |
| 1 | 569 | 112 | 31 | - | - | - | - | - | - | - | - | 130 |
| 1 | 536 | 87 | 32 | 1 | 1 462 | 151 | 83 | 1 | 970 | 121 | 62 | 131 |
| 2 | 1 227 | 213 | 67 | 1 | 1 144 | 198 | 80 | - | - | - | - | 132 |
| 1 | 633 | 97 | 36 | 1 | 1 085 | 113 | 83 | - | - | - | - | 133 |
| - | - | - | - | - | - | - | - | - | - | - | - | 134 |
| 1 | 503 | 97 | 29 | 1 | 789 | 101 | 51 | 1 | 856 | 144 | 55 | 135 |
| - | - | - | - | - | - | - | - | - | - | - | - | 136 |
| - | - | - | - | - | - | - | - | 1 | 1 353 | 179 | 95 | 137 |
| 1 | 672 | 117 | 36 | 1 | 1 152 | 129 | 76 | - | - | - | - | 138 |
| 14 | 6 917 | 1 216 | 393 | 12 | 9 519 | 1 184 | 592 | 4 | 4 378 | 580 | 305 | 139 |
| 1 | 570 | 86 | 30 | 1 | 642 | 83 | 42 | - | - | - | - | 140 |
| 1 | 398 | 77 | 19 | 1 | 748 | 92 | 48 | - | - | - | - | 141 |
| 3 | 1 241 | 217 | 73 | 3 | 1 840 | 225 | 117 | 1 | 1 257 | 177 | 86 | 142 |
| 1 | 570 | 107 | 29 | - | - | - | - | - | - | - | - | 143 |
| 1 | 526 | 86 | 29 | 1 | 876 | 113 | 52 | - | - | - | - | 144 |
| - | - | - | - | - | - | - | - | 1 | 1 044 | 133 | 77 | 145 |
| 1 | 436 | 67 | 21 | - | - | - | - | - | - | - | - | 146 |
| 1 | 469 | 86 | 25 | 1 | 639 | 72 | 42 | - | - | - | - | 147 |
| 1 | 601 | 94 | 32 | 1 | 598 | 88 | 34 | - | - | - | - | 148 |
| 1 | 41 | 5 | 11 | - | - | - | - | 1 | 1 119 | 151 | 78 | 149 |
| 1 | 577 | 119 | 33 | 1 | 845 | 105 | 52 | 1 | 958 | 119 | 64 | 150 |
| 1 | 722 | 134 | 43 | 1 | 1 268 | 158 | 76 | - | - | - | - | 151 |
| 1 | 766 | 138 | 48 | 2 | 2 063 | 248 | 129 | - | - | - | - | 152 |

| Verwaltungsbezirk | Lfd. Nr. |
|-----------------------------|-------------|
| Euskirchen, Kreis | 116 |
| Bad Münstereifel, Stadt | 117 |
| Blankenheim | 118 |
| Dahlem | 119 |
| Euskirchen, Stadt | 120 |
| Hellenthal | 121 |
| Kall | 122 |
| Mechernich, Stadt | 123 |
| Nettersheim | 124 |
| Schleiden, Stadt | 125 |
| Weilerswist | 126 |
| Zülpich, Stadt | 127 |
| Heinsberg, Kreis | 128 |
| Erkelenz, Stadt | 129 |
| Gangelt | 130 |
| Geilenkirchen, Stadt | 131 |
| Heinsberg, Stadt | 132 |
| Hückelhoven, Stadt | 133 |
| Selkant | 134 |
| Übach-Palenberg, Stadt | 135 |
| Waldfeucht | 136 |
| Wassenberg, Stadt | 137 |
| Wegberg, Stadt | 138 |
| Oberbergischer Kreis | 139 |
| Bergneustadt, Stadt | 140 |
| Engelskirchen | 141 |
| Gummersbach, Stadt | 142 |
| Hückeswagen, Stadt | 143 |
| Lindlar | 144 |
| Marienheide | 145 |
| Morsbach | 146 |
| Nümbrecht | 147 |
| Radevormwald, Stadt | 148 |
| Reichshof | 149 |
| Waldbröl, Stadt | 150 |
| Wiehl, Stadt | 151 |
| Wipperfürth, Stadt | 152 |

Arbeitslose am 30.06.2010¹²⁾

| insgesamt | weiblich | Ausländer/ -innen | im Alter von ... Jahren | | |
|---------------|--------------|----------------------|-------------------------|--------------|--------------|
| | | | unter 20 | unter 25 | 55 und mehr |
| 84 | 85 | 86 | 87 | 88 | 89 |
| 6 629 | 3 145 | 637 | 153 | 800 | 1 074 |
| 500 | 251 | 32 | 12 | 52 | 104 |
| 198 | 96 | 20 | . | 20 | 39 |
| 107 | 47 | 6 | . | 13 | 25 |
| 2 596 | 1 233 | 338 | 67 | 331 | 337 |
| 208 | 94 | 11 | 4 | 33 | 38 |
| 350 | 159 | 22 | 11 | 43 | 69 |
| 1 023 | 472 | 78 | 21 | 108 | 163 |
| 140 | 67 | 10 | . | 17 | 36 |
| 326 | 158 | 18 | 9 | 50 | 58 |
| 490 | 234 | 49 | 10 | 51 | 98 |
| 691 | 334 | 53 | 15 | 82 | 107 |
| 9 844 | 4 628 | 1 194 | 264 | 1 181 | 1 396 |
| 1 436 | 673 | 139 | 26 | 158 | 247 |
| 282 | 124 | 36 | 4 | 30 | 49 |
| 1 016 | 488 | 123 | 21 | 119 | 148 |
| 1 762 | 847 | 238 | 62 | 225 | 255 |
| 1 685 | 791 | 274 | 51 | 220 | 198 |
| 192 | 88 | 29 | 3 | 21 | 34 |
| 1 544 | 673 | 187 | 46 | 190 | 169 |
| 199 | 96 | 12 | 3 | 19 | 24 |
| 717 | 351 | 60 | 25 | 86 | 108 |
| 1 011 | 497 | 96 | 23 | 113 | 164 |
| 10 320 | 4 780 | 1 587 | 203 | 1 253 | 1 746 |
| 1 069 | 489 | 315 | 18 | 120 | 189 |
| 625 | 290 | 121 | 16 | 76 | 116 |
| 2 184 | 985 | 363 | 41 | 264 | 342 |
| 502 | 234 | 48 | 18 | 76 | 100 |
| 530 | 261 | 56 | 12 | 60 | 104 |
| 409 | 192 | 52 | 9 | 54 | 62 |
| 409 | 181 | 36 | 6 | 48 | 57 |
| 575 | 272 | 40 | 12 | 71 | 97 |
| 931 | 447 | 173 | 19 | 112 | 175 |
| 638 | 284 | 43 | 10 | 80 | 101 |
| 984 | 437 | 135 | 25 | 128 | 126 |
| 715 | 351 | 49 | 9 | 68 | 158 |
| 749 | 357 | 156 | 8 | 96 | 119 |

| Verwaltungsbezirk | Lfd. Nr. |
|-----------------------------|-------------|
| Euskirchen, Kreis | 116 |
| Bad Münstereifel, Stadt | 117 |
| Blankenheim | 118 |
| Dahlem | 119 |
| Euskirchen, Stadt | 120 |
| Hellenthal | 121 |
| Kall | 122 |
| Mechernich, Stadt | 123 |
| Nettersheim | 124 |
| Schleiden, Stadt | 125 |
| Weilerswist | 126 |
| Zülpich, Stadt | 127 |
| Heinsberg, Kreis | 128 |
| Erkelenz, Stadt | 129 |
| Gangelt | 130 |
| Geilenkirchen, Stadt | 131 |
| Heinsberg, Stadt | 132 |
| Hückelhoven, Stadt | 133 |
| Selfkant | 134 |
| Übach-Palenberg, Stadt | 135 |
| Waldfeucht | 136 |
| Wassenberg, Stadt | 137 |
| Wegberg, Stadt | 138 |
| Oberbergischer Kreis | 139 |
| Bergneustadt, Stadt | 140 |
| Engelskirchen | 141 |
| Gummersbach, Stadt | 142 |
| Hückeswagen, Stadt | 143 |
| Lindlar | 144 |
| Marienheide | 145 |
| Morsbach | 146 |
| Nümbrecht | 147 |
| Radevormwald, Stadt | 148 |
| Reichshof | 149 |
| Waldbröl, Stadt | 150 |
| Wiehl, Stadt | 151 |
| Wipperfürth, Stadt | 152 |

| Pendler am 30.06.2006 | | | | | | Lfd. Nr. |
|---------------------------|---------------------------|--|---------------------------|---------------------------|---------------------------|-------------|
| Einpendler ¹³⁾ | | inngemeindliche Pendler ¹⁴⁾ | | Auspendler ¹³⁾ | | |
| insgesamt | darunter Berufspendler | insgesamt | darunter Berufspendler | insgesamt | darunter Berufspendler | |
| 90 | 91 | 92 | 93 | 94 | 95 | |
| 47 993 | 39 701 | 56 508 | 34 884 | 68 119 | 58 593 | 116 |
| 3 379 | 2 421 | 5 193 | 2 888 | 6 346 | 5 765 | 117 |
| 1 501 | 1 169 | 2 383 | 1 494 | 3 137 | 2 487 | 118 |
| 447 | 369 | 767 | 552 | 1 816 | 1 364 | 119 |
| 19 002 | 16 743 | 19 878 | 12 891 | 15 868 | 14 187 | 120 |
| 1 518 | 1 513 | 2 403 | 1 725 | 3 080 | 2 326 | 121 |
| 3 951 | 2 697 | 3 088 | 1 801 | 4 542 | 3 736 | 122 |
| 5 276 | 5 168 | 7 764 | 4 453 | 9 982 | 8 807 | 123 |
| 1 059 | 1 014 | 1 622 | 1 088 | 3 640 | 2 823 | 124 |
| 3 908 | 2 386 | 4 837 | 2 958 | 4 189 | 3 809 | 125 |
| 3 456 | 2 674 | 2 783 | 1 778 | 7 946 | 6 528 | 126 |
| 4 496 | 3 547 | 5 790 | 3 256 | 7 573 | 6 761 | 127 |
| 55 668 | 45 964 | 72 677 | 42 799 | 88 288 | 75 982 | 128 |
| 12 336 | 9 881 | 14 387 | 8 199 | 14 766 | 13 787 | 129 |
| 2 729 | 2 009 | 3 038 | 1 989 | 4 431 | 3 644 | 130 |
| 10 180 | 7 017 | 9 134 | 5 328 | 9 151 | 8 039 | 131 |
| 10 927 | 9 995 | 14 963 | 10 441 | 12 454 | 9 998 | 132 |
| 6 901 | 6 229 | 10 174 | 5 390 | 13 547 | 11 502 | 133 |
| 658 | 596 | 1 890 | 1 353 | 3 178 | 2 433 | 134 |
| 4 302 | 3 832 | 6 463 | 3 165 | 8 652 | 7 748 | 135 |
| 1 085 | 922 | 1 940 | 1 263 | 3 677 | 2 893 | 136 |
| 2 371 | 1 708 | 3 244 | 1 716 | 7 210 | 5 768 | 137 |
| 4 179 | 3 775 | 7 444 | 3 955 | 11 222 | 10 170 | 138 |
| 83 984 | 70 438 | 90 876 | 57 528 | 94 493 | 80 494 | 139 |
| 4 709 | 4 153 | 6 155 | 3 924 | 6 661 | 5 420 | 140 |
| 5 307 | 5 122 | 5 972 | 3 814 | 7 315 | 6 292 | 141 |
| 27 655 | 21 518 | 19 887 | 13 178 | 13 150 | 11 552 | 142 |
| 3 343 | 3 254 | 4 383 | 2 735 | 6 384 | 5 343 | 143 |
| 3 716 | 3 613 | 6 785 | 3 859 | 7 920 | 7 020 | 144 |
| 2 846 | 2 284 | 3 213 | 2 155 | 6 014 | 4 681 | 145 |
| 3 393 | 3 203 | 3 266 | 2 146 | 3 625 | 2 842 | 146 |
| 2 778 | 2 536 | 4 468 | 2 455 | 6 498 | 5 609 | 147 |
| 4 569 | 4 504 | 8 654 | 5 878 | 6 946 | 5 999 | 148 |
| 4 391 | 3 807 | 4 412 | 2 806 | 8 498 | 6 587 | 149 |
| 5 356 | 3 776 | 6 085 | 3 471 | 6 328 | 5 672 | 150 |
| 9 481 | 8 368 | 7 976 | 4 877 | 9 151 | 7 998 | 151 |
| 6 440 | 4 300 | 9 620 | 6 230 | 6 003 | 5 479 | 152 |

| Verwaltungsbezirk | Lfd. Nr. |
|-----------------------------|-------------|
| Euskirchen, Kreis | 116 |
| Bad Münstereifel, Stadt | 117 |
| Blankenheim | 118 |
| Dahlem | 119 |
| Euskirchen, Stadt | 120 |
| Hellenthal | 121 |
| Kall | 122 |
| Mechernich, Stadt | 123 |
| Nettersheim | 124 |
| Schleiden, Stadt | 125 |
| Weilerswist | 126 |
| Zülpich, Stadt | 127 |
| Heinsberg, Kreis | 128 |
| Erkelenz, Stadt | 129 |
| Gangelt | 130 |
| Geilenkirchen, Stadt | 131 |
| Heinsberg, Stadt | 132 |
| Hückelhoven, Stadt | 133 |
| Selfkant | 134 |
| Übach-Palenberg, Stadt | 135 |
| Waldfeucht | 136 |
| Wassenberg, Stadt | 137 |
| Wegberg, Stadt | 138 |
| Oberbergischer Kreis | 139 |
| Bergneustadt, Stadt | 140 |
| Engelskirchen | 141 |
| Gummersbach, Stadt | 142 |
| Hückeswagen, Stadt | 143 |
| Lindlar | 144 |
| Marienheide | 145 |
| Morsbach | 146 |
| Nümbrecht | 147 |
| Radevormwald, Stadt | 148 |
| Reichshof | 149 |
| Waldbröl, Stadt | 150 |
| Wiehl, Stadt | 151 |
| Wipperfürth, Stadt | 152 |

Sozialversicherungspflichtig Beschäftigte¹⁵⁾ am 30.06.2009

| ins- gesamt | und zwar in % | | | | | | | | |
|----------------|---------------|---------------------------|---|----------------------------------|---|--|---------------------------------------|-------------|----------------|
| | weiblich | Aus- länder/ -innen | in den Wirtschaftszweigen | | | | im Alter von ... bis unter ... Jahren | | |
| | | | Land- und Forst- wirtschaft ¹⁶⁾ | Produ- zierendes Ge- werbe | Handel, Gast- gewerbe und Verkehr | sonstige Dienst- leis- tungen | unter 25 | 25 – 45 | 45 und mehr |
| 96 | 97 | 98 | 99 | 100 | 101 | 102 | 103 | 104 | 105 |
| 46 147 | 44,4 | 5,3 | 0,7 | 33,4 | 24,0 | 41,8 | 12,0 | 45,6 | 42,5 |
| 3 101 | 43,8 | 4,9 | 0,5 | 43,5 | 18,9 | 37,1 | 12,0 | 43,0 | 45,0 |
| 1 425 | 53,6 | 14,6 | 1,3 | 25,6 | 23,8 | 49,3 | 12,2 | 50,2 | 37,6 |
| 480 | 38,3 | 4,4 | 1,3 | 49,4 | 26,5 | 22,9 | 10,4 | 45,0 | 44,6 |
| 18 455 | 44,0 | 5,6 | 0,5 | 31,0 | 25,3 | 43,1 | 12,5 | 45,7 | 41,8 |
| 2 258 | 20,2 | 5,5 | 1,1 | 77,8 | 7,8 | 13,3 | 11,8 | 46,9 | 41,3 |
| 2 892 | 41,7 | 2,7 | 0,9 | 32,0 | 40,2 | 26,9 | 13,8 | 42,6 | 43,6 |
| 5 983 | 48,2 | 3,6 | 0,5 | 32,0 | 16,2 | 51,2 | 11,7 | 43,4 | 44,9 |
| 1 279 | 51,0 | 3,4 | 0,5 | 35,7 | 7,2 | 56,5 | 11,5 | 46,1 | 42,5 |
| 3 042 | 54,3 | 5,1 | 0,8 | 23,7 | 22,1 | 53,4 | 11,4 | 44,1 | 44,5 |
| 2 756 | 42,2 | 8,5 | 1,1 | 25,4 | 45,7 | 27,8 | 9,4 | 52,1 | 38,5 |
| 4 476 | 46,2 | 4,6 | 1,6 | 28,0 | 23,1 | 47,2 | 10,9 | 46,4 | 42,7 |
| 52 100 | 45,4 | 7,4 | 0,9 | 31,9 | 26,2 | 41,0 | 13,2 | 45,9 | 40,9 |
| 10 709 | 47,5 | 5,8 | 1,0 | 31,7 | 24,7 | 42,6 | 13,1 | 44,7 | 42,2 |
| 2 458 | 49,5 | 7,6 | 1,0 | 31,7 | 14,3 | 53,0 | 15,0 | 44,9 | 40,2 |
| 6 376 | 46,3 | 6,4 | 0,7 | 25,3 | 25,0 | 48,9 | 14,0 | 46,8 | 39,2 |
| 12 081 | 46,9 | 7,2 | 0,6 | 29,9 | 22,6 | 46,9 | 12,4 | 44,9 | 42,7 |
| 7 202 | 47,1 | 9,5 | 0,8 | 27,6 | 41,1 | 30,5 | 12,3 | 49,5 | 38,2 |
| 858 | 49,5 | 13,6 | 1,5 | 19,3 | 38,8 | 40,2 | 15,2 | 50,7 | 34,1 |
| 4 383 | 38,6 | 6,4 | 0,1 | 45,3 | 24,7 | 29,9 | 14,8 | 43,1 | 42,1 |
| 1 096 | 43,0 | 6,8 | 2,5 | 58,0 | 17,6 | 21,9 | 10,7 | 45,0 | 44,3 |
| 2 373 | 41,0 | 13,2 | 2,2 | 36,7 | 21,7 | 39,4 | 15,6 | 49,3 | 35,1 |
| 4 564 | 39,2 | 6,1 | 1,5 | 34,2 | 27,2 | 37,0 | 12,3 | 45,2 | 42,5 |
| 85 999 | 40,8 | 6,6 | 0,4 | 44,5 | 18,0 | 37,1 | 11,6 | 47,3 | 41,1 |
| 4 779 | 31,5 | 11,0 | 0,2 | 59,3 | 17,0 | 23,4 | 11,2 | 44,8 | 44,0 |
| 5 500 | 46,5 | 5,8 | 0,5 | 36,4 | 25,4 | 37,7 | 11,0 | 43,7 | 45,3 |
| 22 706 | 43,0 | 6,1 | 0,1 | 25,3 | 16,1 | 58,5 | 11,5 | 50,9 | 37,6 |
| 4 062 | 35,8 | 8,0 | 0,5 | 58,9 | 18,9 | 21,7 | 10,3 | 47,7 | 42,0 |
| 5 304 | 37,0 | 5,9 | 0,8 | 42,5 | 26,6 | 30,1 | 13,0 | 46,4 | 40,6 |
| 3 025 | 39,0 | 5,4 | 1,2 | 51,5 | 18,0 | 29,4 | 10,7 | 43,3 | 46,0 |
| 3 832 | 31,0 | 6,7 | 0,1 | 71,3 | 11,2 | 17,5 | 15,1 | 48,3 | 36,7 |
| 3 397 | 48,3 | 3,3 | 0,4 | 47,5 | 19,3 | 32,7 | 12,7 | 45,9 | 41,4 |
| 7 238 | 40,8 | 9,9 | 0,5 | 57,3 | 15,7 | 26,5 | 8,8 | 46,5 | 44,7 |
| 4 888 | 41,0 | 5,0 | 0,6 | 50,0 | 14,7 | 34,7 | 10,7 | 47,5 | 41,8 |
| 4 543 | 50,6 | 5,7 | 0,3 | 32,3 | 26,2 | 41,3 | 14,3 | 47,5 | 38,1 |
| 9 838 | 37,5 | 5,1 | 0,1 | 54,7 | 15,5 | 29,7 | 10,9 | 46,4 | 42,6 |
| 6 887 | 41,3 | 8,6 | 0,9 | 54,2 | 17,5 | 27,4 | 12,9 | 44,4 | 42,7 |

| Verwaltungsbezirk | Lfd. Nr. |
|-----------------------------|-------------|
| Euskirchen, Kreis | 116 |
| Bad Münstereifel, Stadt | 117 |
| Blankenheim | 118 |
| Dahlem | 119 |
| Euskirchen, Stadt | 120 |
| Hellenthal | 121 |
| Kall | 122 |
| Mechernich, Stadt | 123 |
| Nettersheim | 124 |
| Schleiden, Stadt | 125 |
| Weilerswist | 126 |
| Zülpich, Stadt | 127 |
| Heinsberg, Kreis | 128 |
| Erkelenz, Stadt | 129 |
| Gangelt | 130 |
| Geilenkirchen, Stadt | 131 |
| Heinsberg, Stadt | 132 |
| Hückelhoven, Stadt | 133 |
| Selkant | 134 |
| Übach-Palenberg, Stadt | 135 |
| Waldfeucht | 136 |
| Wassenberg, Stadt | 137 |
| Wegberg, Stadt | 138 |
| Oberbergischer Kreis | 139 |
| Bergneustadt, Stadt | 140 |
| Engelskirchen | 141 |
| Gummersbach, Stadt | 142 |
| Hückeswagen, Stadt | 143 |
| Lindlar | 144 |
| Marienheide | 145 |
| Morsbach | 146 |
| Nümbrecht | 147 |
| Radevormwald, Stadt | 148 |
| Reichshof | 149 |
| Waldbröl, Stadt | 150 |
| Wiehl, Stadt | 151 |
| Wipperfürth, Stadt | 152 |

| Landwirtschaftliche Betriebe ¹⁷⁾ im Mai 2007 | | | | | | Anteil der Neben- erwerbs- betriebe ¹⁸⁾ 2007 in % | Lfd. Nr. |
|---|--|------------|------------|-------------|-------------------|--|-------------|
| Betriebe | darunter Betriebe mit ... bis unter ... ha landwirtschaftlich genutzter Fläche (LF) | | | | Fläche (LF) ha | | |
| | 2 – 10 | 10 – 30 | 30 – 50 | 50 und mehr | | | |
| 106 | 107 | 108 | 109 | 110 | 111 | 112 | |
| 1 226 | 412 | 293 | 135 | 365 | 50 161 | 63,48 | 116 |
| 162 | 87 | 43 | 12 | 19 | 3 533 | 80,00 | 117 |
| 154 | 67 | 35 | 13 | 39 | 5 486 | 67,55 | 118 |
| 63 | 20 | 21 | 7 | 15 | 2 230 | 77,59 | 119 |
| 118 | 19 | 16 | 21 | 54 | 6 794 | 43,52 | 120 |
| 144 | 66 | 41 | 14 | 22 | 3 750 | 78,10 | 121 |
| 80 | 33 | 18 | 9 | 19 | 2 599 | 70,51 | 122 |
| 144 | 29 | 33 | 17 | 62 | 7 697 | 49,64 | 123 |
| 95 | 34 | 30 | 10 | 21 | 3 176 | 75,00 | 124 |
| 85 | 34 | 27 | 3 | 19 | 2 528 | 73,49 | 125 |
| 55 | 6 | 11 | 7 | 31 | 4 492 | 34,62 | 126 |
| 126 | 17 | 18 | 22 | 64 | 7 875 | 37,93 | 127 |
| 915 | 107 | 252 | 219 | 287 | 38 121 | 31,21 | 128 |
| 186 | 19 | 58 | 42 | 56 | 7 831 | 34,97 | 129 |
| 77 | 11 | 23 | 15 | 23 | 2 895 | 33,33 | 130 |
| 125 | 15 | 31 | 29 | 46 | 5 724 | 33,91 | 131 |
| 177 | 21 | 54 | 44 | 51 | 6 936 | 34,94 | 132 |
| 57 | 3 | 10 | 14 | 28 | 3 093 | 28,57 | 133 |
| 61 | 10 | 13 | 17 | 19 | 2 517 | 26,42 | 134 |
| 39 | 3 | 11 | 9 | 13 | 1 816 | 21,62 | 135 |
| 65 | 11 | 17 | 19 | 12 | 2 088 | 24,19 | 136 |
| 36 | 4 | 9 | 7 | 14 | 1 447 | 25,71 | 137 |
| 92 | 10 | 26 | 23 | 25 | 3 774 | 26,74 | 138 |
| 1 053 | 419 | 271 | 102 | 242 | 30 614 | 60,34 | 139 |
| 40 | 13 | 11 | 4 | 9 | 1 106 | 61,11 | 140 |
| 32 | 17 | 6 | 1 | 8 | 917 | 64,29 | 141 |
| 60 | 30 | 13 | 6 | 8 | 1 315 | 65,45 | 142 |
| 80 | 32 | 17 | 11 | 17 | 2 270 | 55,41 | 143 |
| 112 | 37 | 26 | 21 | 25 | 3 841 | 56,44 | 144 |
| 49 | 20 | 11 | 5 | 12 | 1 336 | 59,57 | 145 |
| 95 | 54 | 27 | 4 | 10 | 1 631 | 78,95 | 146 |
| 100 | 44 | 19 | 9 | 27 | 2 807 | 59,38 | 147 |
| 76 | 24 | 25 | 10 | 16 | 2 202 | 47,30 | 148 |
| 125 | 56 | 31 | 10 | 27 | 3 374 | 67,77 | 149 |
| 86 | 32 | 27 | 6 | 20 | 2 483 | 64,47 | 150 |
| 43 | 25 | 8 | 2 | 7 | 927 | 69,23 | 151 |
| 155 | 35 | 50 | 13 | 56 | 6 404 | 47,22 | 152 |

| Verwaltungsbezirk | Lfd. Nr. |
|-----------------------------|-------------|
| Euskirchen, Kreis | 116 |
| Bad Münstereifel, Stadt | 117 |
| Blankenheim | 118 |
| Dahlem | 119 |
| Euskirchen, Stadt | 120 |
| Hellenthal | 121 |
| Kall | 122 |
| Mechernich, Stadt | 123 |
| Nettersheim | 124 |
| Schleiden, Stadt | 125 |
| Weilerswist | 126 |
| Zülpich, Stadt | 127 |
| Heinsberg, Kreis | 128 |
| Erkelenz, Stadt | 129 |
| Gangelt | 130 |
| Geilenkirchen, Stadt | 131 |
| Heinsberg, Stadt | 132 |
| Hückelhoven, Stadt | 133 |
| Selkant | 134 |
| Übach-Palenberg, Stadt | 135 |
| Waldfeucht | 136 |
| Wassenberg, Stadt | 137 |
| Wegberg, Stadt | 138 |
| Oberbergischer Kreis | 139 |
| Bergneustadt, Stadt | 140 |
| Engelskirchen | 141 |
| Gummersbach, Stadt | 142 |
| Hückeswagen, Stadt | 143 |
| Lindlar | 144 |
| Marienheide | 145 |
| Morsbach | 146 |
| Nümbrecht | 147 |
| Radevormwald, Stadt | 148 |
| Reichshof | 149 |
| Waldbröl, Stadt | 150 |
| Wiehl, Stadt | 151 |
| Wipperfürth, Stadt | 152 |

Verarbeitendes Gewerbe sowie Bergbau und

| Betriebe | Beschäftigte | darunter im | | | | | |
|------------|---------------|---|--------------|--|--------------|---|--------------|
| | | Herstellung von Nahrungs- und Futtermitteln | | Herstellung von Papier, Pappe und Waren daraus | | Herstellung von chemischen Erzeugnissen | |
| | | Betriebe | Beschäftigte | Betriebe | Beschäftigte | Betriebe | Beschäftigte |
| 113 | 114 | 115 | 116 | 117 | 118 | 119 | 120 |
| 89 | 9 696 | 11 | 916 | 10 | 2 671 | 4 | 524 |
| 10 | 966 | 3 | 108 | – | – | 1 | . |
| 1 | . | – | – | – | – | – | – |
| 3 | . | – | – | – | – | 1 | . |
| 16 | 3 663 | 3 | 677 | 3 | . | – | – |
| 5 | 1 285 | – | – | – | – | – | – |
| 8 | 449 | – | – | – | – | – | – |
| 13 | 1 183 | 2 | . | – | – | – | – |
| 7 | 284 | 1 | . | – | – | – | – |
| 9 | 486 | – | – | 4 | 239 | – | – |
| 8 | 416 | 1 | . | 1 | . | – | – |
| 9 | 827 | 1 | . | 2 | . | 2 | . |
| 118 | 9 627 | 13 | 1 059 | 1 | . | 2 | . |
| 24 | 1 991 | 4 | 360 | – | – | – | – |
| 1 | . | – | – | – | – | – | – |
| 6 | 596 | – | – | – | – | – | – |
| 34 | 2 508 | 5 | 307 | 1 | . | 1 | . |
| 9 | 670 | – | – | – | – | 1 | . |
| – | – | – | – | – | – | – | – |
| 15 | 1 486 | 2 | . | – | – | – | – |
| 1 | . | 1 | . | – | – | – | – |
| 8 | . | – | – | – | – | – | – |
| 20 | 1 436 | 1 | . | – | – | – | – |
| 258 | 30 439 | 12 | 570 | 5 | 848 | 1 | . |
| 17 | 2 445 | – | – | – | – | – | – |
| 17 | 2 183 | 1 | . | – | – | – | – |
| 33 | 3 303 | 2 | . | 3 | . | – | – |
| 16 | 2 001 | 1 | . | – | – | – | – |
| 24 | 1 968 | 1 | . | – | – | – | – |
| 18 | 1 514 | – | – | – | – | – | – |
| 5 | . | – | – | – | – | – | – |
| 10 | 1 314 | 1 | . | – | – | – | – |
| 34 | 3 361 | – | – | – | – | – | – |
| 25 | 2 053 | – | – | – | – | 1 | . |
| 10 | . | 2 | . | – | – | – | – |
| 28 | 4 486 | 3 | 71 | – | – | – | – |
| 21 | 3 134 | 1 | . | 2 | . | – | – |

| Verwaltungsbezirk | Lfd. Nr. |
|-----------------------------|-------------|
| Euskirchen, Kreis | 116 |
| Bad Münstereifel, Stadt | 117 |
| Blankenheim | 118 |
| Dahlem | 119 |
| Euskirchen, Stadt | 120 |
| Hellenthal | 121 |
| Kall | 122 |
| Mechernich, Stadt | 123 |
| Nettersheim | 124 |
| Schleiden, Stadt | 125 |
| Weilerswist | 126 |
| Zülpich, Stadt | 127 |
| Heinsberg, Kreis | 128 |
| Erkelenz, Stadt | 129 |
| Gangelt | 130 |
| Geilenkirchen, Stadt | 131 |
| Heinsberg, Stadt | 132 |
| Hückelhoven, Stadt | 133 |
| Selkant | 134 |
| Übach-Palenberg, Stadt | 135 |
| Waldfeucht | 136 |
| Wassenberg, Stadt | 137 |
| Wegberg, Stadt | 138 |
| Oberbergischer Kreis | 139 |
| Bergneustadt, Stadt | 140 |
| Engelskirchen | 141 |
| Gummersbach, Stadt | 142 |
| Hückeswagen, Stadt | 143 |
| Lindlar | 144 |
| Marienheide | 145 |
| Morsbach | 146 |
| Nümbrecht | 147 |
| Radevormwald, Stadt | 148 |
| Reichshof | 149 |
| Waldbröl, Stadt | 150 |
| Wiehl, Stadt | 151 |
| Wipperfürth, Stadt | 152 |

| Gewinnung von Steinen und Erden ¹⁹⁾ am 30.09.2009 | | | | | | Bauhauptgewerbe am 30.06.2010 ²⁰⁾ | | Lfd. Nr. |
|--|--------------|---|--------------|--------------|--------------|---|--------------|-------------|
| Wirtschaftszweig | | | | | | | | |
| Herstellung von Metallerzeugnissen | | Herstellung von elektrischen Ausrüstungen | | Maschinenbau | | Betriebe | Beschäftigte | |
| Betriebe | Beschäftigte | Betriebe | Beschäftigte | Betriebe | Beschäftigte | | | |
| 121 | 122 | 123 | 124 | 125 | 126 | 127 | 128 | |
| 10 | 875 | 5 | 1 228 | 9 | 413 | 249 | 1 927 | 116 |
| 3 | 402 | – | – | – | – | 38 | 178 | 117 |
| 1 | . | – | – | – | – | 13 | 122 | 118 |
| – | – | – | – | – | – | 2 | . | 119 |
| – | – | 1 | . | 5 | 132 | 48 | 451 | 120 |
| – | – | 1 | . | 1 | . | 26 | 338 | 121 |
| 1 | . | – | – | – | – | 23 | 108 | 122 |
| 1 | . | 1 | . | 2 | . | 23 | 192 | 123 |
| 1 | . | – | – | – | – | 14 | . | 124 |
| 1 | . | 1 | . | – | – | 16 | 93 | 125 |
| 1 | . | – | – | 1 | . | 23 | 103 | 126 |
| 1 | . | 1 | . | – | – | 23 | 208 | 127 |
| 24 | 1 551 | 5 | 627 | 12 | 2 064 | 237 | 3 013 | 128 |
| 1 | . | – | – | 7 | 1 165 | 38 | 318 | 129 |
| 1 | . | – | – | – | – | 19 | 311 | 130 |
| 2 | . | – | – | – | – | 34 | 526 | 131 |
| 10 | 571 | 2 | . | 1 | . | 45 | 724 | 132 |
| 2 | . | – | – | – | – | 23 | 268 | 133 |
| – | – | – | – | – | – | 9 | 101 | 134 |
| 3 | 112 | – | – | 4 | . | 17 | 277 | 135 |
| – | – | – | – | – | – | 15 | 151 | 136 |
| 1 | . | 1 | . | – | – | 16 | 136 | 137 |
| 4 | 156 | 2 | . | – | – | 21 | 201 | 138 |
| 51 | 3 921 | 22 | 4 561 | 36 | 4 435 | 280 | 2 121 | 139 |
| 3 | 132 | 1 | . | 5 | 324 | 19 | 126 | 140 |
| 4 | 191 | 1 | . | 1 | . | 19 | 97 | 141 |
| 3 | 116 | 5 | 447 | 6 | 801 | 34 | 311 | 142 |
| 8 | 332 | 1 | . | 3 | 1 161 | 15 | 80 | 143 |
| 7 | 467 | 1 | . | 3 | 356 | 24 | 208 | 144 |
| 4 | 146 | – | – | 6 | 344 | 3 | 16 | 145 |
| 2 | . | – | – | – | – | 14 | 101 | 146 |
| – | – | – | – | 3 | 122 | 21 | 86 | 147 |
| 9 | 690 | 2 | . | 3 | 236 | 22 | 156 | 148 |
| 5 | 284 | 4 | 650 | 2 | . | 33 | 341 | 149 |
| 2 | . | – | – | 1 | . | 26 | 157 | 150 |
| 2 | . | 1 | . | 2 | . | 15 | 204 | 151 |
| 2 | . | 6 | 1 070 | 1 | . | 35 | 238 | 152 |

| Verwaltungsbezirk | Lfd. Nr. |
|-----------------------------|-------------|
| Euskirchen, Kreis | 116 |
| Bad Münstereifel, Stadt | 117 |
| Blankenheim | 118 |
| Dahlem | 119 |
| Euskirchen, Stadt | 120 |
| Hellenthal | 121 |
| Kall | 122 |
| Mechernich, Stadt | 123 |
| Nettersheim | 124 |
| Schleiden, Stadt | 125 |
| Weilerswist | 126 |
| Zülpich, Stadt | 127 |
| Heinsberg, Kreis | 128 |
| Erkelenz, Stadt | 129 |
| Gangelt | 130 |
| Geilenkirchen, Stadt | 131 |
| Heinsberg, Stadt | 132 |
| Hückelhoven, Stadt | 133 |
| Selkant | 134 |
| Übach-Palenberg, Stadt | 135 |
| Waldfeucht | 136 |
| Wassenberg, Stadt | 137 |
| Wegberg, Stadt | 138 |
| Oberbergischer Kreis | 139 |
| Bergneustadt, Stadt | 140 |
| Engelskirchen | 141 |
| Gummersbach, Stadt | 142 |
| Hückeswagen, Stadt | 143 |
| Lindlar | 144 |
| Marienheide | 145 |
| Morsbach | 146 |
| Nümbrecht | 147 |
| Radevormwald, Stadt | 148 |
| Reichshof | 149 |
| Waldbröl, Stadt | 150 |
| Wiehl, Stadt | 151 |
| Wipperfürth, Stadt | 152 |

| Kraftfahrzeugbestand am 01.01.2010 | | | Straßenverkehrsunfälle (ohne Bagatellunfälle ²¹⁾) 2009 | | | | | |
|---------------------------------------|---|---|--|-----------------------------|---------------------|-----------------------|----------------|--------------|
| ins- gesamt ²²⁾ | darunter Personenkraftwagen ²³⁾ | | insgesamt | nur mit Sach- schaden | mit Personenschaden | | | |
| | zusammen | je 1 000 Ein- wohner ²⁴⁾ | | | zusammen | darunter innerorts | dabei Personen | |
| | | | | | | | getötet | verletzt |
| 129 | 130 | 131 | 132 | 133 | 134 | 135 | 136 | 137 |
| 128 489 | 104 494 | 544 | 1 129 | 317 | 812 | 403 | 16 | 1 066 |
| 13 124 | 10 544 | 563 | 94 | 19 | 75 | 25 | 1 | 92 |
| 6 374 | 4 766 | 570 | 62 | 19 | 43 | 10 | 2 | 61 |
| 3 064 | 2 262 | 541 | 21 | 7 | 14 | 4 | - | 20 |
| 33 576 | 28 461 | 509 | 408 | 119 | 289 | 191 | 3 | 384 |
| 6 562 | 4 934 | 591 | 41 | 12 | 29 | 10 | - | 39 |
| 8 058 | 6 462 | 546 | 68 | 20 | 48 | 24 | 1 | 53 |
| 18 177 | 14 851 | 545 | 131 | 34 | 97 | 36 | 3 | 134 |
| 5 888 | 4 476 | 576 | 40 | 11 | 29 | 9 | 3 | 34 |
| 9 122 | 7 487 | 558 | 76 | 21 | 55 | 26 | - | 69 |
| 10 790 | 9 033 | 554 | 95 | 28 | 67 | 30 | 3 | 97 |
| 13 754 | 11 218 | 560 | 93 | 27 | 66 | 38 | - | 83 |
| 160 012 | 135 238 | 530 | 1 289 | 334 | 955 | 644 | 18 | 1 230 |
| 28 791 | 24 291 | 545 | 227 | 70 | 157 | 95 | 4 | 185 |
| 7 728 | 6 377 | 545 | 56 | 10 | 46 | 36 | - | 62 |
| 17 341 | 14 579 | 519 | 175 | 54 | 121 | 71 | 3 | 175 |
| 27 147 | 22 785 | 556 | 232 | 60 | 172 | 120 | 3 | 224 |
| 22 255 | 19 229 | 491 | 198 | 47 | 151 | 115 | 3 | 186 |
| 7 043 | 5 838 | 570 | 42 | 5 | 37 | 22 | - | 47 |
| 13 739 | 11 997 | 483 | 120 | 28 | 92 | 85 | - | 114 |
| 6 128 | 4 998 | 543 | 34 | 10 | 24 | 18 | - | 28 |
| 10 701 | 9 077 | 528 | 68 | 20 | 48 | 25 | - | 62 |
| 19 139 | 16 067 | 552 | 137 | 30 | 107 | 57 | 5 | 147 |
| 186 298 | 155 582 | 550 | 1 382 | 466 | 916 | 492 | 20 | 1 195 |
| 11 150 | 9 678 | 490 | 61 | 17 | 44 | 38 | - | 61 |
| 13 224 | 11 168 | 557 | 106 | 31 | 75 | 37 | 1 | 89 |
| 32 639 | 28 286 | 549 | 247 | 91 | 156 | 119 | 3 | 196 |
| 10 413 | 8 669 | 548 | 73 | 25 | 48 | 21 | 1 | 57 |
| 14 973 | 12 437 | 560 | 116 | 38 | 78 | 34 | 3 | 97 |
| 8 929 | 7 554 | 550 | 56 | 17 | 39 | 19 | 1 | 57 |
| 7 652 | 6 116 | 548 | 54 | 17 | 37 | 16 | 1 | 50 |
| 12 041 | 9 763 | 564 | 91 | 33 | 58 | 26 | - | 77 |
| 15 090 | 12 643 | 553 | 87 | 25 | 62 | 37 | 7 | 85 |
| 14 107 | 11 224 | 570 | 136 | 50 | 86 | 23 | - | 119 |
| 12 438 | 10 100 | 520 | 104 | 39 | 65 | 43 | 1 | 89 |
| 18 156 | 15 390 | 599 | 136 | 46 | 90 | 44 | 1 | 118 |
| 15 486 | 12 554 | 538 | 115 | 37 | 78 | 35 | 1 | 100 |

| Verwaltungsbezirk | Lfd. Nr. |
|-----------------------------|-------------|
| Euskirchen, Kreis | 116 |
| Bad Münstereifel, Stadt | 117 |
| Blankenheim | 118 |
| Dahlem | 119 |
| Euskirchen, Stadt | 120 |
| Hellenthal | 121 |
| Kall | 122 |
| Mechernich, Stadt | 123 |
| Nettersheim | 124 |
| Schleiden, Stadt | 125 |
| Weilerswist | 126 |
| Zülpich, Stadt | 127 |
| Heinsberg, Kreis | 128 |
| Erkelenz, Stadt | 129 |
| Gangelt | 130 |
| Geilenkirchen, Stadt | 131 |
| Heinsberg, Stadt | 132 |
| Hückelhoven, Stadt | 133 |
| Selfkant | 134 |
| Übach-Palenberg, Stadt | 135 |
| Waldfeucht | 136 |
| Wassenberg, Stadt | 137 |
| Wegberg, Stadt | 138 |
| Oberbergischer Kreis | 139 |
| Bergneustadt, Stadt | 140 |
| Engelskirchen | 141 |
| Gummersbach, Stadt | 142 |
| Hückeswagen, Stadt | 143 |
| Lindlar | 144 |
| Marienheide | 145 |
| Morsbach | 146 |
| Nümbrecht | 147 |
| Radevormwald, Stadt | 148 |
| Reichshof | 149 |
| Waldbröl, Stadt | 150 |
| Wiehl, Stadt | 151 |
| Wipperfürth, Stadt | 152 |

| Wohnungsbestand am 31.12.2009 | | | | | | | | Lfd. Nr. |
|---|---|------------|-------------|-------------|-------------|-------------|---|-------------|
| Wohnungen ²⁵⁾ in Wohn- und Nichtwohngebäuden | | | | | | | Räume ²⁶⁾ in Wohnungen | |
| insgesamt | davon mit ... Raum/Räumen ²⁶⁾ in % | | | | | | | |
| | 1 | 2 | 3 | 4 | 5 | 6 u. mehr | | |
| 138 | 139 | 140 | 141 | 142 | 143 | 144 | 145 | |
| 81 331 | 1,0 | 3,8 | 15,2 | 23,2 | 23,3 | 33,5 | 403 301 | 116 |
| 7 534 | 0,6 | 3,3 | 15,2 | 20,8 | 24,0 | 36,0 | 38 021 | 117 |
| 4 007 | 1,5 | 5,7 | 13,7 | 17,7 | 21,6 | 39,9 | 20 414 | 118 |
| 2 044 | 0,3 | 3,1 | 12,2 | 19,7 | 22,5 | 42,2 | 10 903 | 119 |
| 24 689 | 1,3 | 4,5 | 19,2 | 28,3 | 21,9 | 24,8 | 114 325 | 120 |
| 3 823 | 0,8 | 3,3 | 13,4 | 20,4 | 22,8 | 39,4 | 19 770 | 121 |
| 5 037 | 0,5 | 4,9 | 14,2 | 19,7 | 21,7 | 38,9 | 25 741 | 122 |
| 10 479 | 1,5 | 2,8 | 12,2 | 22,1 | 23,4 | 38,0 | 53 602 | 123 |
| 3 002 | 0,8 | 3,8 | 11,1 | 16,4 | 24,3 | 43,7 | 16 031 | 124 |
| 6 050 | 1,0 | 3,9 | 14,4 | 19,9 | 22,7 | 38,1 | 30 955 | 125 |
| 6 719 | 0,6 | 3,2 | 13,6 | 24,0 | 27,8 | 30,7 | 33 002 | 126 |
| 7 947 | 0,4 | 2,3 | 12,8 | 22,9 | 25,7 | 35,8 | 40 537 | 127 |
| 110 717 | 0,6 | 3,0 | 13,2 | 22,7 | 27,8 | 32,7 | 549 892 | 128 |
| 19 881 | 0,9 | 3,4 | 14,9 | 23,1 | 26,6 | 31,1 | 97 253 | 129 |
| 4 724 | 0,3 | 2,1 | 7,9 | 15,6 | 28,1 | 45,9 | 25 573 | 130 |
| 12 222 | 0,8 | 2,7 | 12,6 | 22,6 | 30,8 | 30,5 | 60 229 | 131 |
| 18 270 | 0,5 | 3,2 | 13,0 | 21,7 | 27,9 | 33,6 | 91 022 | 132 |
| 16 876 | 0,8 | 4,2 | 15,0 | 27,1 | 27,7 | 25,3 | 79 396 | 133 |
| 4 238 | – | 1,5 | 5,1 | 12,8 | 29,3 | 51,4 | 23 797 | 134 |
| 10 920 | 0,5 | 2,7 | 18,0 | 27,6 | 26,6 | 24,6 | 51 189 | 135 |
| 3 555 | 0,1 | 1,4 | 7,6 | 15,1 | 26,7 | 49,1 | 19 541 | 136 |
| 7 247 | 0,3 | 2,4 | 12,2 | 21,2 | 29,0 | 35,0 | 36 831 | 137 |
| 12 784 | 0,7 | 2,4 | 11,7 | 22,2 | 27,1 | 36,0 | 65 061 | 138 |
| 122 380 | 1,2 | 4,9 | 18,4 | 26,3 | 20,2 | 29,0 | 580 701 | 139 |
| 8 431 | 1,4 | 4,7 | 19,3 | 29,4 | 18,6 | 26,6 | 39 217 | 140 |
| 8 789 | 1,4 | 4,5 | 18,8 | 25,2 | 20,8 | 29,3 | 41 685 | 141 |
| 24 169 | 1,8 | 5,1 | 19,9 | 27,9 | 20,0 | 25,4 | 111 131 | 142 |
| 6 923 | 1,2 | 6,1 | 17,9 | 31,5 | 20,5 | 22,7 | 31 195 | 143 |
| 8 182 | 1,2 | 5,1 | 17,1 | 22,8 | 21,2 | 32,5 | 39 752 | 144 |
| 5 592 | 0,7 | 4,0 | 16,2 | 26,5 | 21,8 | 30,8 | 27 084 | 145 |
| 4 604 | 0,8 | 4,7 | 14,6 | 21,3 | 19,6 | 39,0 | 23 563 | 146 |
| 6 992 | 0,6 | 5,2 | 14,9 | 21,7 | 19,7 | 37,9 | 35 584 | 147 |
| 11 179 | 1,1 | 5,4 | 23,7 | 32,5 | 19,3 | 18,0 | 48 434 | 148 |
| 7 978 | 0,9 | 3,9 | 16,6 | 23,0 | 21,5 | 34,1 | 39 660 | 149 |
| 8 111 | 1,5 | 4,7 | 16,4 | 25,3 | 19,7 | 32,4 | 39 523 | 150 |
| 11 538 | 0,8 | 4,5 | 17,0 | 23,7 | 20,6 | 33,5 | 56 871 | 151 |
| 9 892 | 0,9 | 5,5 | 18,8 | 25,2 | 20,2 | 29,5 | 47 002 | 152 |

| Verwaltungsbezirk | Lfd. Nr. |
|-----------------------------|-------------|
| Euskirchen, Kreis | 116 |
| Bad Münstereifel, Stadt | 117 |
| Blankenheim | 118 |
| Dahlem | 119 |
| Euskirchen, Stadt | 120 |
| Hellenthal | 121 |
| Kall | 122 |
| Mechernich, Stadt | 123 |
| Nettersheim | 124 |
| Schleiden, Stadt | 125 |
| Weilerswist | 126 |
| Zülpich, Stadt | 127 |
| Heinsberg, Kreis | 128 |
| Erkelenz, Stadt | 129 |
| Gangelt | 130 |
| Geilenkirchen, Stadt | 131 |
| Heinsberg, Stadt | 132 |
| Hückelhoven, Stadt | 133 |
| Selkant | 134 |
| Übach-Palenberg, Stadt | 135 |
| Waldfeucht | 136 |
| Wassenberg, Stadt | 137 |
| Wegberg, Stadt | 138 |
| Oberbergischer Kreis | 139 |
| Bergneustadt, Stadt | 140 |
| Engelskirchen | 141 |
| Gummersbach, Stadt | 142 |
| Hückeswagen, Stadt | 143 |
| Lindlar | 144 |
| Marienheide | 145 |
| Morsbach | 146 |
| Nümbrecht | 147 |
| Radevormwald, Stadt | 148 |
| Reichshof | 149 |
| Waldbröl, Stadt | 150 |
| Wiehl, Stadt | 151 |
| Wipperfürth, Stadt | 152 |

| Wohngebäude- und Wohnungsbestand am 31.12.2009 | | | | | Baufertig | | |
|--|--|---|--|---|------------|--|--------------------------------|
| Wohngebäude ²⁷⁾ | | | | | 2009 | | |
| insgesamt | Ein- und Zwei- familien- häuser | Wohnfläche je Wohnung in m ² | | Wohnfläche je Person m ² | Wohn | | |
| | | Ein- und Zwei- familienhäuser | Häuser mit drei und mehr Wohnungen | | insgesamt | Wohn- fläche ²⁹⁾ 1 000 m ² | Wohn- nungen ²⁹⁾ |
| 146 | 147 | 148 | 149 | 150 | 151 | 152 | 153 |
| 55 941 | 52 221 | 110,52 | 71,76 | 42,08 | 286 | 48 | 387 |
| 5 669 | 5 424 | 112,06 | 71,40 | 41,56 | 19 | 3 | 20 |
| 3 166 | 3 065 | 107,60 | 74,56 | 48,76 | 8 | 1 | 8 |
| 1 724 | 1 702 | 111,32 | 73,42 | 53,13 | 6 | 1 | 6 |
| 14 018 | 12 284 | 108,14 | 69,89 | 40,15 | 101 | 19 | 175 |
| 3 006 | 2 918 | 107,59 | 72,46 | 46,87 | 9 | 1 | 9 |
| 3 613 | 3 414 | 108,53 | 73,78 | 42,84 | 15 | 2 | 16 |
| 7 766 | 7 420 | 110,19 | 72,17 | 39,48 | 49 | 7 | 55 |
| 2 457 | 2 393 | 117,45 | 76,99 | 43,42 | 12 | 2 | 15 |
| 4 221 | 3 971 | 113,33 | 71,67 | 45,77 | 7 | 1 | 7 |
| 4 570 | 4 243 | 110,68 | 76,77 | 41,69 | 38 | 6 | 52 |
| 5 731 | 5 387 | 113,96 | 74,87 | 41,33 | 22 | 4 | 24 |
| 77 924 | 73 189 | 109,66 | 71,60 | 43,22 | 521 | 81 | 677 |
| 13 321 | 12 328 | 111,32 | 70,89 | 44,04 | 117 | 20 | 170 |
| 3 792 | 3 688 | 115,77 | 76,78 | 44,90 | 45 | 8 | 51 |
| 8 269 | 7 639 | 111,17 | 72,31 | 43,23 | 48 | 7 | 59 |
| 12 718 | 11 962 | 111,95 | 70,11 | 44,69 | 53 | 8 | 67 |
| 11 247 | 10 457 | 103,34 | 71,53 | 40,32 | 47 | 7 | 62 |
| 3 716 | 3 675 | 120,82 | 82,08 | 48,32 | 29 | 5 | 40 |
| 6 815 | 6 115 | 99,89 | 69,30 | 39,26 | 28 | 4 | 33 |
| 3 000 | 2 951 | 117,55 | 79,58 | 44,21 | 22 | 3 | 22 |
| 5 564 | 5 362 | 107,24 | 75,22 | 42,80 | 90 | 12 | 117 |
| 9 482 | 9 012 | 109,54 | 74,40 | 44,62 | 42 | 7 | 56 |
| 68 304 | 60 523 | 105,95 | 70,44 | 39,95 | 234 | 42 | 357 |
| 4 085 | 3 552 | 106,68 | 69,02 | 38,00 | 11 | 2 | 12 |
| 5 333 | 4 832 | 102,51 | 69,68 | 40,36 | 18 | 3 | 29 |
| 12 186 | 10 308 | 103,30 | 69,05 | 41,13 | 26 | 6 | 64 |
| 3 458 | 2 916 | 100,13 | 68,58 | 37,16 | 9 | 1 | 9 |
| 5 130 | 4 716 | 105,04 | 73,57 | 35,18 | 4 | 1 | 6 |
| 3 408 | 3 101 | 105,36 | 70,29 | 38,46 | 29 | 4 | 39 |
| 3 182 | 3 001 | 108,88 | 75,17 | 41,91 | 5 | 1 | 5 |
| 4 661 | 4 421 | 112,59 | 75,11 | 41,84 | 26 | 6 | 45 |
| 4 505 | 3 369 | 101,39 | 68,93 | 39,59 | 12 | 2 | 21 |
| 5 339 | 5 031 | 106,33 | 74,51 | 40,18 | 11 | 2 | 21 |
| 4 796 | 4 324 | 109,10 | 71,71 | 39,65 | 25 | 4 | 28 |
| 7 129 | 6 588 | 110,22 | 72,45 | 44,64 | 32 | 5 | 41 |
| 5 092 | 4 364 | 106,34 | 72,10 | 38,81 | 26 | 4 | 37 |

| Verwaltungsbezirk | Lfd. Nr. |
|-----------------------------|-------------|
| Euskirchen, Kreis | 116 |
| Bad Münstereifel, Stadt | 117 |
| Blankenheim | 118 |
| Dahlem | 119 |
| Euskirchen, Stadt | 120 |
| Hellenthal | 121 |
| Kall | 122 |
| Mechernich, Stadt | 123 |
| Nettersheim | 124 |
| Schleiden, Stadt | 125 |
| Weilerswist | 126 |
| Zülpich, Stadt | 127 |
| Heinsberg, Kreis | 128 |
| Erkelenz, Stadt | 129 |
| Gangelt | 130 |
| Geilenkirchen, Stadt | 131 |
| Heinsberg, Stadt | 132 |
| Hückelhoven, Stadt | 133 |
| Selfkant | 134 |
| Übach-Palenberg, Stadt | 135 |
| Waldfeucht | 136 |
| Wassenberg, Stadt | 137 |
| Wegberg, Stadt | 138 |
| Oberbergischer Kreis | 139 |
| Bergneustadt, Stadt | 140 |
| Engelskirchen | 141 |
| Gummersbach, Stadt | 142 |
| Hückeswagen, Stadt | 143 |
| Lindlar | 144 |
| Marienheide | 145 |
| Morsbach | 146 |
| Nümbrecht | 147 |
| Radevormwald, Stadt | 148 |
| Reichshof | 149 |
| Waldbröl, Stadt | 150 |
| Wiehl, Stadt | 151 |
| Wipperfürth, Stadt | 152 |

| stellungen | | | | | | | | Lfd. Nr. |
|----------------------------------|------------------------------------|------------------|------------------------------------|--------------------------------|--|-------------------------------|--|-------------|
| 2009 | | | | Jahresdurchschnitt 1999 – 2008 | | | | |
| gebäude ²⁸⁾ | | Nichtwohngebäude | | Wohngebäude | | | | |
| Ein- und Zwei- familienhäuser | | insgesamt | Rauminhalt 1 000 m ³ | insgesamt | Wohn- fläche ²⁹⁾ 1 000 m ² | Woh- nungen ²⁹⁾ | Ein- und Zwei- familien- häuser | |
| Gebäude | Wohnfläche 1 000 m ² | | | | | | | |
| 154 | 155 | 156 | 157 | 158 | 159 | 160 | 161 | |
| 275 | 41 | 62 | 365 | 556 | 90 | 769 | 531 | 116 |
| 19 | 3 | 4 | 10 | 53 | 9 | 72 | 51 | 117 |
| 8 | 1 | 4 | 8 | 33 | 6 | 54 | 31 | 118 |
| 6 | 1 | 2 | 3 | 19 | 3 | 21 | 18 | 119 |
| 92 | 14 | 12 | 165 | 118 | 20 | 180 | 111 | 120 |
| 9 | 1 | 7 | 55 | 19 | 3 | 21 | 19 | 121 |
| 15 | 2 | 3 | 14 | 47 | 7 | 62 | 45 | 122 |
| 49 | 7 | 11 | 59 | 93 | 15 | 127 | 89 | 123 |
| 12 | 2 | 5 | 22 | 26 | 4 | 31 | 25 | 124 |
| 7 | 1 | 1 | 7 | 37 | 6 | 43 | 36 | 125 |
| 36 | 5 | 3 | 4 | 52 | 9 | 73 | 49 | 126 |
| 22 | 4 | 10 | 17 | 61 | 10 | 86 | 57 | 127 |
| 497 | 71 | 67 | 372 | 945 | 146 | 1 233 | 911 | 128 |
| 112 | 16 | 7 | 71 | 177 | 29 | 259 | 167 | 129 |
| 44 | 7 | 9 | 71 | 71 | 10 | 86 | 70 | 130 |
| 44 | 6 | 7 | 40 | 103 | 15 | 129 | 100 | 131 |
| 51 | 7 | 9 | 22 | 131 | 21 | 181 | 124 | 132 |
| 44 | 6 | 5 | 25 | 98 | 16 | 147 | 93 | 133 |
| 27 | 4 | 8 | 29 | 64 | 10 | 72 | 63 | 134 |
| 28 | 4 | 3 | 11 | 69 | 10 | 85 | 67 | 135 |
| 22 | 3 | 3 | 14 | 35 | 5 | 42 | 34 | 136 |
| 86 | 11 | 8 | 58 | 88 | 13 | 100 | 86 | 137 |
| 39 | 6 | 8 | 32 | 109 | 16 | 131 | 107 | 138 |
| 220 | 34 | 65 | 502 | 548 | 98 | 866 | 514 | 139 |
| 11 | 2 | 2 | 18 | 24 | 4 | 33 | 23 | 140 |
| 16 | 2 | 5 | 10 | 21 | 4 | 30 | 20 | 141 |
| 23 | 4 | 3 | 12 | 76 | 14 | 132 | 68 | 142 |
| 9 | 1 | – | – | 31 | 5 | 42 | 30 | 143 |
| 4 | 1 | 4 | 15 | 18 | 3 | 25 | 17 | 144 |
| 28 | 4 | 2 | 20 | 35 | 6 | 47 | 33 | 145 |
| 5 | 1 | 4 | 3 | 29 | 5 | 40 | 28 | 146 |
| 25 | 4 | 3 | 8 | 66 | 13 | 118 | 60 | 147 |
| 9 | 1 | 7 | 10 | 32 | 7 | 68 | 27 | 148 |
| 9 | 1 | 6 | 283 | 47 | 8 | 62 | 45 | 149 |
| 25 | 4 | 3 | 8 | 49 | 9 | 75 | 47 | 150 |
| 31 | 5 | 5 | 14 | 76 | 13 | 110 | 72 | 151 |
| 25 | 4 | 21 | 100 | 46 | 9 | 86 | 43 | 152 |

| Verwaltungsbezirk | Lfd. Nr. |
|-----------------------------|-------------|
| Euskirchen, Kreis | 116 |
| Bad Münstereifel, Stadt | 117 |
| Blankenheim | 118 |
| Dahlem | 119 |
| Euskirchen, Stadt | 120 |
| Hellenthal | 121 |
| Kall | 122 |
| Mechernich, Stadt | 123 |
| Nettersheim | 124 |
| Schleiden, Stadt | 125 |
| Weilerswist | 126 |
| Zülpich, Stadt | 127 |
| Heinsberg, Kreis | 128 |
| Erkelenz, Stadt | 129 |
| Gangelt | 130 |
| Geilenkirchen, Stadt | 131 |
| Heinsberg, Stadt | 132 |
| Hückelhoven, Stadt | 133 |
| Selkant | 134 |
| Übach-Palenberg, Stadt | 135 |
| Waldfeucht | 136 |
| Wassenberg, Stadt | 137 |
| Wegberg, Stadt | 138 |
| Oberbergischer Kreis | 139 |
| Bergneustadt, Stadt | 140 |
| Engelskirchen | 141 |
| Gummersbach, Stadt | 142 |
| Hückeswagen, Stadt | 143 |
| Lindlar | 144 |
| Marienheide | 145 |
| Morsbach | 146 |
| Nümbrecht | 147 |
| Radevormwald, Stadt | 148 |
| Reichshof | 149 |
| Waldbröl, Stadt | 150 |
| Wiehl, Stadt | 151 |
| Wipperfürth, Stadt | 152 |

| Beherbergungskapazität ³⁰⁾ im Dezember 2009 | | Ankünfte und Übernachtungen in Beherbergungsstätten ³⁰⁾ 2009 | | | | Mittlere Aufent- haltungsdauer aller Gäste in Tagen | Mittlere Auslas- tung der ange- botenen Betten in % |
|---|-------------------------------------|--|---|----------------|--|--|---|
| geöffnete Betriebe | angebotene Betten ³¹⁾ | Ankünfte | | Übernachtungen | | | |
| | | insgesamt | darunter von Aus- ländern/ -innen ³²⁾ | insgesamt | darunter der aus- ländischen Gäste ³²⁾ | 2009 | |
| 162 | 163 | 164 | 165 | 166 | 167 | 168 | 169 |
| 140 | 6 173 | 235 498 | 26 304 | 753 923 | 129 271 | 3,2 | 32,4 |
| 29 | 996 | 44 003 | 2 979 | 110 489 | 8 515 | 2,5 | 30,2 |
| 14 | 605 | 38 246 | 2 763 | 101 307 | 7 069 | 2,6 | 35,7 |
| 10 | 977 | 17 559 | 3 570 | 94 605 | 59 479 | 5,4 | 26,8 |
| 14 | 542 | 33 468 | 7 244 | 62 948 | 13 410 | 1,9 | 32,1 |
| 18 | 530 | 20 913 | 2 007 | 56 479 | 5 200 | 2,7 | 27,1 |
| 13 | 413 | 16 264 | 333 | 42 813 | 1 034 | 2,6 | 29,2 |
| 11 | 261 | . | . | . | . | . | . |
| 10 | 712 | 16 788 | 152 | 127 412 | 1 480 | 7,6 | 50,1 |
| 16 | 992 | 36 276 | 5 727 | 115 350 | 28 558 | 3,2 | 31,5 |
| 1 | 18 | . | . | . | . | . | . |
| 4 | 127 | 2 786 | 455 | 20 696 | 1 041 | 7,4 | 41,1 |
| 55 | 1 474 | 91 525 | 14 707 | 202 314 | 38 935 | 2,2 | 30,7 |
| 7 | 201 | 11 902 | 2 034 | 29 245 | 6 032 | 2,5 | 38,6 |
| 2 | 31 | . | . | . | . | . | . |
| 4 | 138 | 7 581 | 2 458 | 21 504 | 7 909 | 2,8 | 35,8 |
| 4 | 99 | 5 144 | 1 066 | 9 888 | 2 392 | 1,9 | 27,2 |
| 5 | 180 | 10 517 | 1 406 | 20 817 | 3 257 | 2,0 | 25,3 |
| 1 | 12 | . | . | . | . | . | . |
| 3 | 117 | 7 807 | 2 665 | 16 546 | 7 138 | 2,1 | 30,8 |
| 3 | 38 | 3 031 | 350 | 6 894 | 828 | 2,3 | 35,0 |
| 14 | 236 | 12 008 | 1 434 | 22 364 | 2 213 | 1,9 | 20,8 |
| 12 | 422 | 25 670 | 1 244 | 54 058 | 3 133 | 2,1 | 33,7 |
| 119 | 5 851 | 268 363 | 16 328 | 882 396 | 42 665 | 3,3 | 38,8 |
| 8 | 276 | 15 773 | 273 | 38 779 | 1 421 | 2,5 | 25,7 |
| 10 | 433 | 14 697 | 486 | 110 752 | 941 | 7,5 | 71,5 |
| 19 | 964 | 54 029 | 6 179 | 108 257 | 16 356 | 2,0 | 28,0 |
| 8 | 210 | 13 869 | 970 | 26 836 | 2 499 | 1,9 | 29,2 |
| 13 | 474 | 18 865 | 1 216 | 52 019 | 4 186 | 2,8 | 29,7 |
| 5 | 319 | 15 195 | 1 275 | 36 054 | 3 671 | 2,4 | 26,0 |
| 4 | 255 | . | . | . | . | . | . |
| 9 | 876 | 42 213 | 1 318 | 196 590 | 3 687 | 4,7 | 55,7 |
| 9 | 596 | 24 703 | 599 | 72 206 | 1 104 | 2,9 | 35,2 |
| 11 | 517 | 12 753 | 84 | 111 800 | 251 | 8,8 | 59,0 |
| 4 | 151 | . | . | . | . | . | . |
| 9 | 470 | 25 248 | 1 975 | 56 609 | 4 478 | 2,2 | 31,9 |
| 10 | 310 | 15 293 | 1 675 | 34 081 | 3 480 | 2,2 | 29,4 |

| Verwaltungsbezirk | Lfd. Nr. |
|-----------------------------|-------------|
| Euskirchen, Kreis | 116 |
| Bad Münstereifel, Stadt | 117 |
| Blankenheim | 118 |
| Dahlem | 119 |
| Euskirchen, Stadt | 120 |
| Hellenthal | 121 |
| Kall | 122 |
| Mechernich, Stadt | 123 |
| Nettersheim | 124 |
| Schleiden, Stadt | 125 |
| Weilerswist | 126 |
| Zülpich, Stadt | 127 |
| Heinsberg, Kreis | 128 |
| Erkelenz, Stadt | 129 |
| Gangelt | 130 |
| Geilenkirchen, Stadt | 131 |
| Heinsberg, Stadt | 132 |
| Hückelhoven, Stadt | 133 |
| Selfkant | 134 |
| Übach-Palenberg, Stadt | 135 |
| Waldfeucht | 136 |
| Wassenberg, Stadt | 137 |
| Wegberg, Stadt | 138 |
| Oberbergischer Kreis | 139 |
| Bergneustadt, Stadt | 140 |
| Engelskirchen | 141 |
| Gummersbach, Stadt | 142 |
| Hückeswagen, Stadt | 143 |
| Lindlar | 144 |
| Marienheide | 145 |
| Morsbach | 146 |
| Nümbrecht | 147 |
| Radevormwald, Stadt | 148 |
| Reichshof | 149 |
| Waldbröl, Stadt | 150 |
| Wiehl, Stadt | 151 |
| Wipperfürth, Stadt | 152 |

| Gemeindefinanzen 2009 | | | | | | | | | Vollzeit- beschäftigtes Personal ³⁷⁾ am 30.06. 2009 je 10 000 Einwohner | Lfd. Nr. |
|---|----------------------|--------------------|--------------------------|-------------------|--|---|---|-----------|---|-------------|
| Steuern und ähnliche Abgaben ³³⁾ | | | | | Realsteuervergleich | | Schulden- stand ³⁷⁾ am 31.12. 2009 | 178 | | |
| insgesamt | | darunter | | | Real- steuer- aufbrin- gungs- kraft ³⁵⁾ | Steuer- ein- nahme- kraft ³⁶⁾ | | | | |
| brutto | netto ³⁴⁾ | Gewerbe- steuer | Gemeindeanteil an der | | | | | | | |
| | | | Einkom- mensteuer | Umsatz- steuer | | | | | | |
| EUR je Einwohner ³⁸⁾ | | | | | | | | | | |
| 170 | 171 | 172 | 173 | 174 | 175 | 176 | 177 | 178 | | |
| 791,23 | 740,09 | 273,59 | 317,74 | 29,07 | 428,31 | 726,35 | 1 318,30 | 51 | 116 | |
| 785,53 | 732,91 | 251,20 | 327,88 | 22,10 | 414,16 | 716,58 | 931,04 | 50 | 117 | |
| 594,63 | 572,44 | 135,33 | 270,63 | 17,21 | 275,75 | 536,32 | 757,52 | 59 | 118 | |
| 616,08 | 590,95 | 152,51 | 274,78 | 17,74 | 308,23 | 569,68 | 1 091,98 | 98 | 119 | |
| 878,75 | 808,73 | 344,51 | 320,87 | 39,44 | 509,03 | 807,80 | 1 756,14 | 46 | 120 | |
| 779,59 | 739,02 | 267,70 | 280,14 | 58,44 | 425,01 | 714,78 | 1 247,74 | 69 | 121 | |
| 771,51 | 728,83 | 283,28 | 290,08 | 35,80 | 446,36 | 719,01 | 1 662,11 | 54 | 122 | |
| 640,54 | 612,47 | 143,66 | 322,90 | 18,44 | 268,60 | 580,63 | 1 145,42 | 35 | 123 | |
| 1 156,18 | 1 027,20 | 667,83 | 311,36 | 15,72 | 854,46 | 1 114,13 | 495,60 | 63 | 124 | |
| 671,26 | 646,60 | 180,55 | 291,81 | 30,58 | 328,30 | 614,99 | 1 985,12 | 46 | 125 | |
| 760,28 | 730,09 | 182,07 | 383,01 | 19,33 | 327,30 | 691,65 | 1 080,39 | 56 | 126 | |
| 856,30 | 796,39 | 336,56 | 320,08 | 24,40 | 496,34 | 779,81 | 870,28 | 66 | 127 | |
| 738,18 | 688,33 | 284,68 | 276,83 | 22,13 | 451,80 | 696,39 | 968,02 | 55 | 128 | |
| 1 016,41 | 955,82 | 493,32 | 329,18 | 24,96 | 677,00 | 942,61 | 579,04 | 55 | 129 | |
| 551,21 | 533,19 | 143,42 | 243,16 | 18,34 | 287,28 | 519,88 | 182,51 | 45 | 130 | |
| 719,29 | 673,62 | 253,89 | 281,68 | 24,88 | 427,63 | 683,95 | 776,48 | 69 | 131 | |
| 690,54 | 642,08 | 227,29 | 266,72 | 32,40 | 442,01 | 691,12 | 726,16 | 58 | 132 | |
| 646,00 | 603,50 | 239,62 | 234,66 | 18,74 | 389,69 | 598,46 | 1 364,01 | 58 | 133 | |
| 463,97 | 452,24 | 109,71 | 201,19 | 9,07 | 252,43 | 440,01 | 154,15 | 47 | 134 | |
| 945,61 | 811,23 | 548,99 | 247,81 | 20,41 | 703,77 | 875,87 | 1 741,58 | 60 | 135 | |
| 531,52 | 521,76 | 128,59 | 255,75 | 10,77 | 266,11 | 505,34 | 810,18 | 60 | 136 | |
| 546,66 | 519,59 | 133,10 | 267,68 | 13,38 | 261,83 | 514,75 | 427,84 | 26 | 137 | |
| 694,31 | 664,82 | 167,95 | 339,90 | 21,53 | 319,44 | 645,78 | 1 854,02 | 49 | 138 | |
| 950,18 | 889,81 | 423,35 | 323,76 | 41,53 | 550,88 | 845,24 | 1 564,26 | 49 | 139 | |
| 682,04 | 650,30 | 215,02 | 286,81 | 35,14 | 331,06 | 613,80 | 2 001,95 | 51 | 140 | |
| 969,72 | 902,19 | 416,40 | 352,04 | 44,62 | 522,08 | 849,78 | 1 818,84 | 36 | 141 | |
| 907,42 | 867,72 | 389,14 | 313,14 | 48,82 | 522,55 | 817,69 | 2 043,27 | 64 | 142 | |
| 1 108,23 | 1 012,44 | 565,51 | 349,00 | 30,66 | 684,21 | 971,23 | 734,87 | 50 | 143 | |
| 1 001,33 | 949,70 | 446,83 | 358,06 | 25,15 | 565,17 | 876,52 | 1 948,80 | 41 | 144 | |
| 951,25 | 892,99 | 429,55 | 331,98 | 34,05 | 538,78 | 833,10 | 1 542,55 | 39 | 145 | |
| 731,45 | 684,35 | 267,08 | 266,55 | 46,22 | 381,10 | 648,15 | 389,61 | 43 | 146 | |
| 1 038,97 | 972,13 | 550,64 | 304,98 | 25,75 | 655,99 | 899,66 | 3 608,26 | 37 | 147 | |
| 1 038,38 | 960,64 | 447,29 | 359,23 | 49,38 | 598,36 | 930,21 | 1 496,03 | 65 | 148 | |
| 1 032,63 | 962,23 | 541,81 | 302,24 | 33,84 | 673,70 | 920,09 | 455,62 | 42 | 149 | |
| 565,74 | 546,64 | 136,79 | 244,59 | 28,10 | 270,63 | 517,09 | 627,38 | 43 | 150 | |
| 1 228,12 | 1 107,17 | 616,38 | 365,58 | 70,18 | 788,45 | 1 120,90 | 587,36 | 46 | 151 | |
| 996,21 | 942,80 | 442,68 | 344,23 | 43,30 | 552,84 | 867,87 | 2 038,88 | 54 | 152 | |

5

Lfd. Nr. 153 – 192

| Verwaltungsbezirk | Lfd. Nr. |
|-----------------------------------|-------------|
| Rheinisch-Bergischer Kreis | 153 |
| Bergisch Gladbach, Stadt | 154 |
| Burscheid, Stadt | 155 |
| Kürten | 156 |
| Leichlingen (Rhld.), Stadt | 157 |
| Odenthal | 158 |
| Overath, Stadt | 159 |
| Rösrath, Stadt | 160 |
| Wermelskirchen, Stadt | 161 |
| Rhein-Sieg-Kreis | 162 |
| Alfter | 163 |
| Bad Honnef, Stadt | 164 |
| Bornheim, Stadt | 165 |
| Eitorf | 166 |
| Hennef (Sieg), Stadt | 167 |
| Königswinter, Stadt | 168 |
| Lohmar, Stadt | 169 |
| Meckenheim, Stadt | 170 |
| Much | 171 |
| Neunkirchen-Seelscheid | 172 |
| Niederkassel, Stadt | 173 |
| Rheinbach, Stadt | 174 |
| Ruppichteroth | 175 |
| Sankt Augustin, Stadt | 176 |
| Siegburg, Stadt | 177 |
| Swisttal | 178 |
| Troisdorf, Stadt | 179 |
| Wachtberg | 180 |
| Windeck | 181 |
| Münster, Regierungsbezirk | 182 |
| Bottrop, krfr. Stadt | 183 |
| Gelsenkirchen, krfr. Stadt | 184 |
| Münster, krfr. Stadt | 185 |
| Borken, Kreis | 186 |
| Ahaus, Stadt | 187 |
| Bocholt, Stadt | 188 |
| Borken, Stadt | 189 |
| Gescher, Stadt | 190 |
| Gronau (Westf.), Stadt | 191 |
| Heek | 192 |

Katasterfläche 2010 nach Nutzungsarten der Vermessungsverwaltung (Ergebnisse der Flächenerhebung)

| insgesamt | davon | | | | | | | |
|-----------------|---|-----------------------------------|------------------------------------|---------------------|---------------------------------|-----------------|-------------------|-------------------------------|
| | Gebäude- und Frei- fläche ¹⁾ | Betriebs- fläche ²⁾ | Erholungs- fläche ³⁾ | Verkehrs- fläche | Landwirt- schafts- fläche | Wald- fläche | Wasser- fläche | Flächen anderer Nutzung |
| km ² | Anteil an der Katasterfläche insgesamt in % | | | | | | | |
| 1 | 2 | 3 | 4 | 5 | 6 | 7 | 8 | 9 |
| 437,53 | 16,0 | 0,3 | 1,5 | 6,1 | 37,2 | 36,5 | 1,8 | 0,6 |
| 83,11 | 27,5 | 0,3 | 2,0 | 7,2 | 22,9 | 38,4 | 0,5 | 1,1 |
| 27,38 | 17,3 | 0,1 | 2,3 | 7,6 | 47,3 | 24,3 | 0,6 | 0,4 |
| 67,36 | 9,3 | 0,1 | 2,4 | 5,2 | 47,1 | 33,0 | 2,9 | 0,2 |
| 37,33 | 18,8 | 0,1 | 1,5 | 6,4 | 45,9 | 25,2 | 1,7 | 0,4 |
| 39,95 | 11,1 | 0 | 0,5 | 4,1 | 37,5 | 44,2 | 2,3 | 0,2 |
| 68,85 | 12,1 | 0,9 | 0,9 | 6,6 | 44,4 | 33,5 | 1,0 | 0,5 |
| 38,81 | 18,4 | 0,1 | 1,1 | 6,2 | 25,2 | 47,5 | 0,6 | 1,0 |
| 74,74 | 12,7 | 0,1 | 1,2 | 5,3 | 35,6 | 40,8 | 3,9 | 0,4 |
| 1 153,29 | 13,2 | 0,8 | 1,3 | 8,0 | 44,4 | 29,6 | 2,0 | 0,6 |
| 34,77 | 13,5 | 1,9 | 0,9 | 4,9 | 36,9 | 40,9 | 0,3 | 0,7 |
| 48,30 | 13,7 | 0,3 | 0,8 | 7,0 | 17,9 | 54,8 | 2,5 | 2,9 |
| 82,70 | 12,7 | 1,9 | 1,5 | 6,9 | 55,2 | 19,6 | 1,6 | 0,6 |
| 69,91 | 9,2 | 0,1 | 1,7 | 7,7 | 29,7 | 49,6 | 1,7 | 0,2 |
| 105,89 | 11,8 | 0,7 | 1,7 | 8,0 | 51,9 | 23,2 | 2,4 | 0,3 |
| 76,19 | 15,8 | 1,0 | 1,4 | 9,0 | 42,0 | 27,6 | 2,1 | 1,1 |
| 65,56 | 12,9 | 0,1 | 2,3 | 7,7 | 43,7 | 31,9 | 1,4 | 0,1 |
| 34,80 | 17,0 | 0,2 | 0,8 | 9,6 | 53,3 | 18,1 | 0,8 | 0,2 |
| 78,06 | 8,0 | 0,1 | 1,1 | 7,7 | 60,5 | 20,8 | 1,7 | 0,1 |
| 50,62 | 12,6 | 0,1 | 0,9 | 8,2 | 47,6 | 27,1 | 3,3 | 0,1 |
| 35,80 | 20,0 | 5,0 | 2,4 | 6,4 | 54,8 | 2,9 | 7,1 | 1,5 |
| 69,74 | 9,7 | 0,5 | 0,7 | 7,3 | 54,1 | 26,8 | 0,8 | 0,1 |
| 61,96 | 6,8 | 0,1 | 0,4 | 5,3 | 38,4 | 47,1 | 1,7 | 0,1 |
| 34,24 | 32,6 | 2,2 | 3,1 | 17,1 | 31,1 | 10,6 | 1,6 | 1,7 |
| 23,44 | 31,5 | 0,6 | 2,3 | 12,2 | 19,4 | 27,1 | 5,9 | 0,9 |
| 62,24 | 8,5 | 1,0 | 0,6 | 6,3 | 65,7 | 16,0 | 0,9 | 1,0 |
| 62,18 | 26,6 | 1,4 | 2,0 | 10,6 | 27,5 | 28,7 | 2,4 | 0,8 |
| 49,68 | 10,8 | 0,9 | 0,8 | 6,6 | 62,3 | 17,8 | 0,5 | 0,4 |
| 107,23 | 8,2 | 0,3 | 0,9 | 8,7 | 31,6 | 47,9 | 2,3 | 0,1 |
| 6 909,16 | 11,1 | 0,7 | 1,4 | 6,2 | 62,7 | 15,5 | 1,9 | 0,5 |
| 100,61 | 23,8 | 4,6 | 5,6 | 10,6 | 29,7 | 22,2 | 2,2 | 1,3 |
| 104,86 | 42,8 | 4,4 | 9,9 | 15,7 | 14,5 | 7,6 | 3,0 | 2,0 |
| 302,96 | 19,3 | 0,4 | 3,8 | 8,6 | 45,8 | 15,8 | 2,3 | 3,9 |
| 1 419,36 | 10,2 | 0,2 | 0,9 | 5,6 | 67,0 | 14,3 | 1,5 | 0,2 |
| 151,24 | 10,4 | 0,3 | 1,1 | 5,5 | 66,8 | 13,8 | 2,0 | 0,2 |
| 119,37 | 16,7 | 0,3 | 2,3 | 7,2 | 64,5 | 6,6 | 1,8 | 0,5 |
| 152,62 | 10,0 | 0,4 | 0,9 | 6,0 | 66,3 | 14,8 | 1,3 | 0,2 |
| 80,82 | 9,1 | 0,1 | 0,6 | 5,8 | 70,8 | 11,5 | 1,9 | 0,2 |
| 78,74 | 20,6 | 1,4 | 2,1 | 7,8 | 57,3 | 9,4 | 1,2 | 0,3 |
| 69,32 | 7,6 | 0,2 | 0,2 | 5,6 | 74,5 | 9,6 | 2,1 | 0,2 |

| Verwaltungsbezirk | Lfd. Nr. |
|-----------------------------------|-------------|
| Rheinisch-Bergischer Kreis | 153 |
| Bergisch Gladbach, Stadt | 154 |
| Burscheid, Stadt | 155 |
| Kürten | 156 |
| Leichlingen (Rhld.), Stadt | 157 |
| Odenthal | 158 |
| Overath, Stadt | 159 |
| Rösrath, Stadt | 160 |
| Wermelskirchen, Stadt | 161 |
| Rhein-Sieg-Kreis | 162 |
| Alfter | 163 |
| Bad Honnef, Stadt | 164 |
| Bornheim, Stadt | 165 |
| Eitorf | 166 |
| Hennef (Sieg), Stadt | 167 |
| Königswinter, Stadt | 168 |
| Lohmar, Stadt | 169 |
| Meckenheim, Stadt | 170 |
| Much | 171 |
| Neunkirchen-Seelscheid | 172 |
| Niederkassel, Stadt | 173 |
| Rheinbach, Stadt | 174 |
| Ruppichteroth | 175 |
| Sankt Augustin, Stadt | 176 |
| Siegburg, Stadt | 177 |
| Swisttal | 178 |
| Troisdorf, Stadt | 179 |
| Wachtberg | 180 |
| Windeck | 181 |
| Münster, Regierungsbezirk | 182 |
| Bottrop, krfr. Stadt | 183 |
| Gelsenkirchen, krfr. Stadt | 184 |
| Münster, krfr. Stadt | 185 |
| Borken, Kreis | 186 |
| Ahaus, Stadt | 187 |
| Bocholt, Stadt | 188 |
| Borken, Stadt | 189 |
| Gescher, Stadt | 190 |
| Gronau (Westf.), Stadt | 191 |
| Heek | 192 |

| Bevölkerung am 31.12.2009 | | | | Altersstruktur am 31.12.2009 | | | | | | | Lfd. Nr. |
|---------------------------|------------------|--------------------|---|--|-------------|------------|------------|-------------|-------------|----------------|-------------|
| insgesamt | weiblich | je km ² | Veränderung gegenüber dem 31.12. 1999 in % | Bevölkerung im Alter von ... bis unter ... Jahren | | | | | | | |
| | | | | unter 6 | 6 – 18 | 18 – 25 | 25 – 30 | 30 – 50 | 50 – 65 | 65 und mehr | |
| | | | | Anteil an der Gesamtbevölkerung in % | | | | | | | |
| 10 | 11 | 12 | 13 | 14 | 15 | 16 | 17 | 18 | 19 | 20 | |
| 277 214 | 142 520 | 633,6 | +0,5 | 5,1 | 13,1 | 7,4 | 4,4 | 28,4 | 19,5 | 22,1 | 153 |
| 105 699 | 54 812 | 1 271,7 | -0,4 | 5,3 | 12,4 | 7,2 | 4,4 | 27,1 | 19,5 | 24,2 | 154 |
| 18 771 | 9 422 | 685,6 | -2,0 | 5,0 | 14,4 | 7,8 | 4,5 | 30,4 | 19,6 | 18,4 | 155 |
| 19 767 | 9 946 | 293,4 | +1,1 | 4,8 | 14,7 | 8,1 | 4,4 | 29,6 | 19,7 | 18,6 | 156 |
| 27 476 | 14 323 | 736,1 | +2,3 | 4,8 | 13,2 | 7,0 | 3,9 | 28,5 | 19,0 | 23,5 | 157 |
| 15 789 | 8 079 | 395,2 | +6,9 | 5,0 | 13,6 | 6,9 | 4,0 | 29,9 | 18,9 | 21,7 | 158 |
| 26 999 | 13 765 | 392,2 | +3,6 | 5,4 | 13,7 | 7,7 | 5,0 | 28,8 | 19,4 | 19,9 | 159 |
| 27 102 | 13 881 | 698,3 | +4,5 | 5,3 | 13,7 | 7,2 | 4,3 | 29,4 | 19,6 | 20,4 | 160 |
| 35 611 | 18 292 | 476,5 | -4,4 | 4,7 | 12,5 | 7,6 | 4,7 | 28,7 | 19,7 | 22,3 | 161 |
| 598 407 | 304 747 | 518,9 | +4,5 | 5,3 | 13,3 | 8,0 | 5,2 | 29,2 | 19,5 | 19,5 | 162 |
| 22 895 | 11 733 | 658,4 | +11,0 | 6,0 | 13,8 | 8,1 | 5,3 | 29,8 | 19,5 | 17,6 | 163 |
| 25 085 | 13 306 | 519,4 | +0,4 | 4,7 | 12,4 | 7,3 | 4,3 | 27,8 | 18,9 | 24,7 | 164 |
| 48 544 | 24 711 | 587,0 | +9,1 | 5,2 | 13,1 | 8,0 | 5,8 | 31,4 | 19,1 | 17,4 | 165 |
| 19 488 | 9 834 | 278,8 | +0,9 | 5,0 | 13,8 | 8,5 | 5,2 | 29,3 | 18,7 | 19,6 | 166 |
| 45 875 | 23 171 | 433,2 | +9,0 | 5,7 | 14,6 | 8,4 | 4,9 | 30,7 | 18,5 | 17,2 | 167 |
| 40 868 | 21 080 | 536,4 | +5,8 | 5,3 | 14,1 | 7,5 | 4,2 | 29,3 | 18,7 | 20,8 | 168 |
| 31 150 | 15 819 | 475,2 | +2,2 | 4,8 | 13,2 | 7,3 | 4,6 | 29,0 | 20,9 | 20,3 | 169 |
| 24 282 | 12 350 | 697,8 | -4,9 | 4,5 | 12,9 | 8,3 | 4,9 | 24,4 | 22,3 | 22,8 | 170 |
| 14 990 | 7 530 | 192,0 | +2,6 | 4,6 | 13,8 | 8,1 | 4,9 | 29,9 | 21,3 | 17,4 | 171 |
| 20 672 | 10 394 | 408,4 | +4,0 | 5,0 | 14,0 | 7,7 | 4,2 | 29,4 | 20,1 | 19,7 | 172 |
| 37 402 | 18 889 | 1 044,9 | +9,6 | 5,5 | 14,2 | 7,3 | 5,1 | 31,4 | 18,8 | 17,7 | 173 |
| 27 098 | 13 602 | 388,6 | +5,5 | 4,9 | 12,6 | 7,5 | 5,3 | 28,7 | 20,6 | 20,5 | 174 |
| 10 713 | 5 505 | 172,9 | +6,2 | 5,6 | 14,8 | 7,8 | 5,1 | 29,9 | 19,1 | 17,7 | 175 |
| 55 524 | 28 301 | 1 621,6 | +0,6 | 5,1 | 12,4 | 8,3 | 5,6 | 27,2 | 20,1 | 21,2 | 176 |
| 39 654 | 20 420 | 1 691,9 | +6,3 | 5,7 | 12,1 | 8,4 | 6,7 | 28,9 | 18,2 | 20,0 | 177 |
| 18 199 | 9 155 | 292,4 | +1,1 | 5,3 | 13,0 | 7,6 | 4,7 | 28,2 | 20,2 | 21,1 | 178 |
| 75 150 | 38 048 | 1 208,6 | +4,1 | 5,7 | 12,7 | 8,4 | 6,2 | 30,0 | 19,3 | 17,7 | 179 |
| 20 253 | 10 433 | 407,6 | +8,3 | 5,2 | 14,2 | 7,4 | 4,5 | 29,1 | 19,5 | 20,2 | 180 |
| 20 565 | 10 466 | 191,8 | -0,8 | 4,4 | 13,4 | 8,1 | 4,7 | 26,9 | 20,8 | 21,7 | 181 |
| 2 597 636 | 1 328 977 | 376,0 | -0,4 | 5,2 | 13,2 | 8,7 | 5,7 | 29,0 | 18,9 | 19,3 | 182 |
| 117 241 | 60 737 | 1 165,2 | -3,2 | 4,6 | 11,9 | 8,1 | 5,3 | 28,3 | 20,7 | 21,0 | 183 |
| 259 744 | 133 679 | 2 477,0 | -7,9 | 5,0 | 12,0 | 8,5 | 5,7 | 28,0 | 19,7 | 21,1 | 184 |
| 275 543 | 146 297 | 909,5 | +4,1 | 5,2 | 10,6 | 9,8 | 8,9 | 31,4 | 16,3 | 17,9 | 185 |
| 369 666 | 185 026 | 260,4 | +3,6 | 5,7 | 15,1 | 9,1 | 5,7 | 29,6 | 17,7 | 17,2 | 186 |
| 38 879 | 19 434 | 257,1 | +5,0 | 6,3 | 16,6 | 9,4 | 5,6 | 30,0 | 16,7 | 15,4 | 187 |
| 73 279 | 37 375 | 613,9 | +2,0 | 5,2 | 13,7 | 8,8 | 5,8 | 29,1 | 17,9 | 19,6 | 188 |
| 41 216 | 20 896 | 270,1 | +2,3 | 5,5 | 14,7 | 9,2 | 5,6 | 28,8 | 18,7 | 17,5 | 189 |
| 17 144 | 8 555 | 212,1 | +3,1 | 5,7 | 15,3 | 8,8 | 5,6 | 30,6 | 17,8 | 16,2 | 190 |
| 46 549 | 23 639 | 591,2 | +4,5 | 5,9 | 14,7 | 9,3 | 6,0 | 28,4 | 17,7 | 18,0 | 191 |
| 8 404 | 4 152 | 121,2 | +6,5 | 7,3 | 16,9 | 9,0 | 6,0 | 30,0 | 16,3 | 14,6 | 192 |

| Verwaltungsbezirk | Lfd. Nr. |
|-----------------------------------|-------------|
| Rheinisch-Bergischer Kreis | 153 |
| Bergisch Gladbach, Stadt | 154 |
| Burscheid, Stadt | 155 |
| Kürten | 156 |
| Leichlingen (Rhld.), Stadt | 157 |
| Odenthal | 158 |
| Overath, Stadt | 159 |
| Rösrath, Stadt | 160 |
| Wermelskirchen, Stadt | 161 |
| Rhein-Sieg-Kreis | 162 |
| Alfter | 163 |
| Bad Honnef, Stadt | 164 |
| Bornheim, Stadt | 165 |
| Eitorf | 166 |
| Hennef (Sieg), Stadt | 167 |
| Königswinter, Stadt | 168 |
| Lohmar, Stadt | 169 |
| Meckenheim, Stadt | 170 |
| Much | 171 |
| Neunkirchen-Seelscheid | 172 |
| Niederkassel, Stadt | 173 |
| Rheinbach, Stadt | 174 |
| Ruppichteroth | 175 |
| Sankt Augustin, Stadt | 176 |
| Siegburg, Stadt | 177 |
| Swisttal | 178 |
| Troisdorf, Stadt | 179 |
| Wachtberg | 180 |
| Windeck | 181 |
| Münster, Regierungsbezirk | 182 |
| Bottrop, krfr. Stadt | 183 |
| Gelsenkirchen, krfr. Stadt | 184 |
| Münster, krfr. Stadt | 185 |
| Borken, Kreis | 186 |
| Ahaus, Stadt | 187 |
| Bocholt, Stadt | 188 |
| Borken, Stadt | 189 |
| Gescher, Stadt | 190 |
| Gronau (Westf.), Stadt | 191 |
| Heek | 192 |

Bevölkerungs

| Lebendgeborene | | | Gestorbene | | | Zugezogene | | |
|----------------|--|--------------------------|----------------|----------------------------------|--------------------------|----------------|----------------------------------|--------------------------|
| ins- gesamt | darunter Ausländer/ -innen ⁴⁾ | je 1 000 Einwohner | ins- gesamt | darunter Ausländer/ -innen | je 1 000 Einwohner | ins- gesamt | darunter Ausländer/ -innen | je 1 000 Einwohner |
| 21 | 22 | 23 | 24 | 25 | 26 | 27 | 28 | 29 |
| 2 132 | 22 | 7,7 | 2 840 | 58 | 10,2 | 14 417 | 2 379 | 52,0 |
| 863 | 7 | 8,2 | 1 159 | 36 | 11,0 | 5 708 | 1 120 | 54,0 |
| 123 | 5 | 6,6 | 162 | 3 | 8,6 | 1 088 | 186 | 58,0 |
| 153 | 1 | 7,7 | 161 | 2 | 8,1 | 902 | 117 | 45,6 |
| 182 | 6 | 6,6 | 328 | 3 | 11,9 | 1 383 | 188 | 50,3 |
| 96 | – | 6,1 | 137 | – | 8,7 | 906 | 73 | 57,4 |
| 229 | – | 8,5 | 227 | 5 | 8,4 | 1 491 | 243 | 55,2 |
| 234 | – | 8,6 | 268 | 2 | 9,9 | 1 706 | 271 | 62,9 |
| 252 | 3 | 7,1 | 398 | 7 | 11,2 | 1 233 | 181 | 34,6 |
| 4 837 | 213 | 8,1 | 5 332 | 125 | 8,9 | 34 817 | 5 942 | 58,2 |
| 220 | – | 9,6 | 175 | 3 | 7,6 | 1 543 | 215 | 67,4 |
| 160 | 6 | 6,4 | 285 | 10 | 11,4 | 1 690 | 285 | 67,4 |
| 383 | 3 | 7,9 | 449 | 11 | 9,2 | 2 826 | 486 | 58,2 |
| 156 | 15 | 8,0 | 217 | 8 | 11,1 | 909 | 163 | 46,6 |
| 394 | 19 | 8,6 | 411 | 5 | 9,0 | 2 676 | 318 | 58,3 |
| 322 | 6 | 7,9 | 370 | 10 | 9,1 | 2 158 | 393 | 52,8 |
| 229 | 10 | 7,4 | 263 | 4 | 8,4 | 1 614 | 213 | 51,8 |
| 150 | – | 6,2 | 192 | – | 7,9 | 1 368 | 223 | 56,3 |
| 103 | – | 6,9 | 123 | 3 | 8,2 | 897 | 147 | 59,8 |
| 164 | 3 | 7,9 | 179 | 2 | 8,7 | 1 058 | 99 | 51,2 |
| 288 | 19 | 7,7 | 264 | 9 | 7,1 | 1 991 | 478 | 53,2 |
| 206 | 4 | 7,6 | 246 | 2 | 9,1 | 1 713 | 216 | 63,2 |
| 71 | 3 | 6,6 | 108 | 2 | 10,1 | 803 | 283 | 75,0 |
| 409 | 23 | 7,4 | 470 | 11 | 8,5 | 3 327 | 638 | 59,9 |
| 384 | 23 | 9,7 | 402 | 11 | 10,1 | 2 972 | 584 | 74,9 |
| 141 | – | 7,7 | 155 | 1 | 8,5 | 968 | 113 | 53,2 |
| 781 | 78 | 10,4 | 596 | 28 | 7,9 | 3 906 | 707 | 52,0 |
| 136 | – | 6,7 | 167 | – | 8,2 | 1 359 | 249 | 67,1 |
| 140 | 1 | 6,8 | 260 | 5 | 12,6 | 1 039 | 132 | 50,5 |
| 21 068 | 792 | 8,1 | 26 880 | 531 | 10,3 | 106 294 | 25 096 | 40,9 |
| 881 | 23 | 7,5 | 1 447 | 33 | 12,3 | 3 698 | 611 | 31,5 |
| 2 212 | 165 | 8,5 | 3 468 | 122 | 13,4 | 8 772 | 2 953 | 33,8 |
| 2 542 | 129 | 9,2 | 2 420 | 42 | 8,8 | 17 124 | 3 962 | 62,1 |
| 3 234 | 91 | 8,7 | 3 259 | 97 | 8,8 | 15 454 | 5 518 | 41,8 |
| 354 | 7 | 9,1 | 316 | 8 | 8,1 | 1 315 | 291 | 33,8 |
| 643 | 4 | 8,8 | 735 | 22 | 10,0 | 2 209 | 487 | 30,1 |
| 351 | 17 | 8,5 | 333 | 3 | 8,1 | 1 525 | 255 | 37,0 |
| 152 | 3 | 8,9 | 151 | 3 | 8,8 | 513 | 75 | 29,9 |
| 409 | 27 | 8,8 | 421 | 32 | 9,0 | 1 679 | 684 | 36,1 |
| 99 | 5 | 11,8 | 68 | 1 | 8,1 | 278 | 49 | 33,1 |

| Verwaltungsbezirk | Lfd. Nr. |
|-----------------------------------|-------------|
| Rheinisch-Bergischer Kreis | 153 |
| Bergisch Gladbach, Stadt | 154 |
| Burscheid, Stadt | 155 |
| Kürten | 156 |
| Leichlingen (Rhld.), Stadt | 157 |
| Odenthal | 158 |
| Overath, Stadt | 159 |
| Rösrath, Stadt | 160 |
| Wermelskirchen, Stadt | 161 |
| Rhein-Sieg-Kreis | 162 |
| Alfter | 163 |
| Bad Honnef, Stadt | 164 |
| Bornheim, Stadt | 165 |
| Eitorf | 166 |
| Hennef (Sieg), Stadt | 167 |
| Königswinter, Stadt | 168 |
| Lohmar, Stadt | 169 |
| Meckenheim, Stadt | 170 |
| Much | 171 |
| Neunkirchen-Seelscheid | 172 |
| Niederkassel, Stadt | 173 |
| Rheinbach, Stadt | 174 |
| Ruppichteroth | 175 |
| Sankt Augustin, Stadt | 176 |
| Siegburg, Stadt | 177 |
| Swisttal | 178 |
| Troisdorf, Stadt | 179 |
| Wachtberg | 180 |
| Windeck | 181 |
| Münster, Regierungsbezirk | 182 |
| Bottrop, krfr. Stadt | 183 |
| Gelsenkirchen, krfr. Stadt | 184 |
| Münster, krfr. Stadt | 185 |
| Borken, Kreis | 186 |
| Ahaus, Stadt | 187 |
| Bocholt, Stadt | 188 |
| Borken, Stadt | 189 |
| Gescher, Stadt | 190 |
| Gronau (Westf.), Stadt | 191 |
| Heek | 192 |

bewegung 2009

| Fortgezogene | | | Überschuss der Geborenen (+) bzw. Gestorbenen (-) | | Überschuss der Zugezogenen (+) bzw. Fortgezogenen (-) | | Gesamtveränderung | | Lfd. Nr. |
|----------------|---------------------------|--------------------|---|--------------------|---|--------------------|-------------------|--------------------|------------|
| insgesamt | darunter Ausländer/-innen | je 1 000 Einwohner | insgesamt | je 1 000 Einwohner | insgesamt | je 1 000 Einwohner | insgesamt | je 1 000 Einwohner | |
| 30 | 31 | 32 | 33 | 34 | 35 | 36 | 37 | 38 | |
| 14 115 | 2 477 | 50,9 | -708 | -2,6 | +302 | +1,1 | -406 | -1,5 | 153 |
| 5 616 | 1 279 | 53,1 | -296 | -2,8 | +92 | +0,9 | -204 | -1,9 | 154 |
| 1 006 | 178 | 53,6 | -39 | -2,1 | +82 | +4,4 | +43 | +2,3 | 155 |
| 942 | 84 | 47,7 | -8 | -0,4 | -40 | -2,0 | -48 | -2,4 | 156 |
| 1 249 | 163 | 45,5 | -146 | -5,3 | +134 | +4,9 | -12 | -0,4 | 157 |
| 817 | 76 | 51,7 | -41 | -2,6 | +89 | +5,6 | +48 | +3,0 | 158 |
| 1 548 | 252 | 57,3 | +2 | +0,1 | -57 | -2,1 | -55 | -2,0 | 159 |
| 1 585 | 224 | 58,5 | -34 | -1,3 | +121 | +4,5 | +87 | +3,2 | 160 |
| 1 352 | 221 | 38,0 | -146 | -4,1 | -119 | -3,3 | -265 | -7,4 | 161 |
| 34 106 | 5 926 | 57,0 | -495 | -0,8 | +711 | +1,2 | +216 | +0,4 | 162 |
| 1 499 | 235 | 65,5 | +45 | +2,0 | +44 | +1,9 | +89 | +3,9 | 163 |
| 1 395 | 245 | 55,6 | -125 | -5,0 | +295 | +11,8 | +170 | +6,8 | 164 |
| 2 710 | 453 | 55,8 | -66 | -1,4 | +116 | +2,4 | +50 | +1,0 | 165 |
| 971 | 199 | 49,8 | -61 | -3,1 | -62 | -3,2 | -123 | -6,3 | 166 |
| 2 446 | 293 | 53,3 | -17 | -0,4 | +230 | +5,0 | +213 | +4,6 | 167 |
| 2 299 | 371 | 56,3 | -48 | -1,2 | -141 | -3,5 | -189 | -4,6 | 168 |
| 1 632 | 219 | 52,4 | -34 | -1,1 | -18 | -0,6 | -52 | -1,7 | 169 |
| 1 544 | 227 | 63,6 | -42 | -1,7 | -176 | -7,2 | -218 | -9,0 | 170 |
| 926 | 148 | 61,8 | -20 | -1,3 | -29 | -1,9 | -49 | -3,3 | 171 |
| 1 137 | 139 | 55,0 | -15 | -0,7 | -79 | -3,8 | -94 | -4,5 | 172 |
| 1 817 | 410 | 48,6 | +24 | +0,6 | +174 | +4,7 | +198 | +5,3 | 173 |
| 1 499 | 224 | 55,3 | -40 | -1,5 | +214 | +7,9 | +174 | +6,4 | 174 |
| 823 | 250 | 76,8 | -37 | -3,5 | -20 | -1,9 | -57 | -5,3 | 175 |
| 3 364 | 656 | 60,6 | -61 | -1,1 | -37 | -0,7 | -98 | -1,8 | 176 |
| 2 849 | 621 | 71,8 | -18 | -0,5 | +123 | +3,1 | +105 | +2,6 | 177 |
| 1 035 | 104 | 56,9 | -14 | -0,8 | -67 | -3,7 | -81 | -4,5 | 178 |
| 3 947 | 807 | 52,5 | +185 | +2,5 | -41 | -0,5 | +144 | +1,9 | 179 |
| 1 189 | 202 | 58,7 | -31 | -1,5 | +170 | +8,4 | +139 | +6,9 | 180 |
| 1 024 | 123 | 49,8 | -120 | -5,8 | +15 | +0,7 | -105 | -5,1 | 181 |
| 108 146 | 23 636 | 41,6 | -5 812 | -2,2 | -1 852 | -0,7 | -7 664 | -3,0 | 182 |
| 3 640 | 642 | 31,0 | -566 | -4,8 | +58 | +0,5 | -508 | -4,3 | 183 |
| 9 833 | 2 832 | 37,9 | -1 256 | -4,8 | -1 061 | -4,1 | -2 317 | -8,9 | 184 |
| 15 577 | 3 771 | 56,5 | +122 | +0,4 | +1 547 | +5,6 | +1 669 | +6,1 | 185 |
| 16 073 | 5 225 | 43,5 | -25 | -0,1 | -619 | -1,7 | -644 | -1,7 | 186 |
| 1 296 | 181 | 33,3 | +38 | +1,0 | +19 | +0,5 | +57 | +1,5 | 187 |
| 2 236 | 435 | 30,5 | -92 | -1,3 | -27 | -0,4 | -119 | -1,6 | 188 |
| 1 505 | 206 | 36,5 | +18 | +0,4 | +20 | +0,5 | +38 | +0,9 | 189 |
| 533 | 49 | 31,1 | +1 | +0,1 | -20 | -1,2 | -19 | -1,1 | 190 |
| 1 764 | 634 | 37,9 | -12 | -0,3 | -85 | -1,8 | -97 | -2,1 | 191 |
| 374 | 45 | 44,5 | +31 | +3,7 | -96 | -11,4 | -65 | -7,7 | 192 |

| Verwaltungsbezirk | Lfd. Nr. |
|-----------------------------------|-------------|
| Rheinisch-Bergischer Kreis | 153 |
| Bergisch Gladbach, Stadt | 154 |
| Burscheid, Stadt | 155 |
| Kürten | 156 |
| Leichlingen (Rhld.), Stadt | 157 |
| Odenthal | 158 |
| Overath, Stadt | 159 |
| Rösrath, Stadt | 160 |
| Wermelskirchen, Stadt | 161 |
| Rhein-Sieg-Kreis | 162 |
| Alfter | 163 |
| Bad Honnef, Stadt | 164 |
| Bornheim, Stadt | 165 |
| Eitorf | 166 |
| Hennef (Sieg), Stadt | 167 |
| Königswinter, Stadt | 168 |
| Lohmar, Stadt | 169 |
| Meckenheim, Stadt | 170 |
| Much | 171 |
| Neunkirchen-Seelscheid | 172 |
| Niederkassel, Stadt | 173 |
| Rheinbach, Stadt | 174 |
| Ruppichteroth | 175 |
| Sankt Augustin, Stadt | 176 |
| Siegburg, Stadt | 177 |
| Swisttal | 178 |
| Troisdorf, Stadt | 179 |
| Wachtberg | 180 |
| Windeck | 181 |
| Münster, Regierungsbezirk | 182 |
| Bottrop, krfr. Stadt | 183 |
| Gelsenkirchen, krfr. Stadt | 184 |
| Münster, krfr. Stadt | 185 |
| Borken, Kreis | 186 |
| Ahaus, Stadt | 187 |
| Bocholt, Stadt | 188 |
| Borken, Stadt | 189 |
| Gescher, Stadt | 190 |
| Gronau (Westf.), Stadt | 191 |
| Heek | 192 |

Wahlen

| Kommunalwahlen ⁵⁾ am 30.08.2009 | | | | | | Landtagswahl ⁶⁾ am 09.05.2010 | | | | | |
|--|---------------------|-------------|-------------|-------------|-------------------------|--|---------------------|-------------|-------------|------------|-------------------------|
| Wahlbeteiligung | CDU | SPD | GRÜNE | FDP | DIE LINKE ⁷⁾ | Wahlbeteiligung | CDU | SPD | GRÜNE | FDP | DIE LINKE ⁷⁾ |
| % | Stimmenanteile in % | | | | | % | Stimmenanteile in % | | | | |
| 39 | 40 | 41 | 42 | 43 | 44 | 45 | 46 | 47 | 48 | 49 | 50 |
| 58,6 | 38,4 | 22,9 | 12,9 | 11,9 | 3,3 | 65,3 | 37,2 | 28,4 | 14,5 | 9,2 | 4,6 |
| 56,9 | 40,3 | 24,9 | 13,1 | 10,0 | 3,4 | 65,4 | 36,7 | 28,7 | 15,9 | 8,3 | 4,8 |
| 54,3 | 31,0 | 22,2 | 11,3 | 9,9 | x | 61,8 | 33,5 | 31,3 | 13,3 | 8,8 | 5,1 |
| 58,7 | 38,2 | 14,0 | 7,4 | 14,6 | 2,5 | 64,9 | 41,2 | 27,2 | 12,3 | 9,2 | 4,4 |
| 66,2 | 31,4 | 37,8 | 5,9 | 6,9 | 1,7 | 68,6 | 36,1 | 30,8 | 13,2 | 8,2 | 4,4 |
| 67,0 | 40,5 | 16,3 | 14,2 | 13,8 | x | 71,8 | 42,6 | 24,1 | 13,7 | 10,9 | 3,1 |
| 59,0 | 40,6 | 20,3 | 15,1 | 19,3 | x | 65,9 | 37,7 | 27,3 | 14,2 | 10,5 | 4,2 |
| 53,1 | 36,4 | 22,5 | 15,2 | 12,8 | 5,0 | 64,4 | 33,6 | 29,6 | 16,9 | 9,3 | 5,3 |
| 59,8 | 27,6 | 15,9 | 9,4 | 14,0 | 1,4 | 62,0 | 38,9 | 26,6 | 11,9 | 10,9 | 5,0 |
| 55,3 | 43,0 | 22,6 | 13,6 | 12,8 | 3,1 | 60,8 | 38,5 | 27,4 | 13,7 | 9,5 | 4,4 |
| 57,0 | 35,0 | 15,0 | 17,8 | 12,2 | 2,2 | 63,5 | 36,6 | 24,7 | 16,3 | 11,9 | 3,8 |
| 54,8 | 31,7 | 19,2 | 10,0 | 12,0 | 0,7 | 64,2 | 39,2 | 26,4 | 14,2 | 11,3 | 3,7 |
| 56,1 | 40,2 | 25,0 | 14,5 | 8,4 | 2,7 | 59,4 | 40,0 | 25,8 | 13,7 | 9,3 | 4,1 |
| 58,6 | 27,3 | 15,0 | 6,4 | 42,0 | 1,0 | 53,9 | 35,6 | 27,6 | 10,9 | 13,0 | 6,2 |
| 54,2 | 46,4 | 16,7 | 11,1 | 9,4 | 3,7 | 59,5 | 37,9 | 26,8 | 14,8 | 9,0 | 5,2 |
| 58,2 | 42,4 | 17,5 | 9,4 | 10,2 | 2,7 | 64,9 | 39,4 | 25,7 | 15,1 | 10,6 | 3,8 |
| 56,8 | 41,4 | 14,9 | 29,7 | 7,2 | 2,5 | 63,7 | 36,6 | 26,6 | 19,3 | 8,1 | 3,7 |
| 57,6 | 37,2 | 14,1 | 8,3 | 8,3 | x | 65,9 | 42,6 | 24,9 | 11,3 | 11,0 | 3,7 |
| 55,1 | 50,8 | 20,2 | 16,0 | 9,7 | 3,3 | 60,1 | 39,1 | 25,1 | 14,5 | 8,7 | 5,4 |
| 56,5 | 40,9 | 23,0 | 15,1 | 16,1 | x | 67,4 | 35,0 | 27,7 | 15,3 | 11,4 | 4,6 |
| 55,0 | 48,9 | 22,8 | 9,3 | 16,5 | 2,5 | 62,0 | 39,2 | 29,6 | 11,3 | 9,1 | 4,1 |
| 57,5 | 47,0 | 21,2 | 7,7 | 10,7 | x | 63,6 | 42,9 | 24,7 | 12,4 | 10,6 | 3,1 |
| 63,5 | 42,8 | 26,0 | 12,4 | 15,5 | 3,3 | 56,3 | 38,4 | 28,4 | 12,5 | 7,9 | 6,0 |
| 54,6 | 43,3 | 27,5 | 11,5 | 10,9 | 1,0 | 60,1 | 39,1 | 28,1 | 13,2 | 8,7 | 4,4 |
| 54,2 | 52,9 | 18,8 | 13,7 | 9,1 | 3,3 | 56,6 | 38,3 | 26,1 | 16,2 | 8,1 | 4,8 |
| 60,1 | 52,3 | 20,5 | 14,7 | 12,6 | x | 65,0 | 42,5 | 25,8 | 10,9 | 10,8 | 3,7 |
| 48,1 | 43,6 | 30,9 | 10,8 | 7,5 | 3,5 | 55,5 | 35,7 | 32,0 | 12,6 | 7,4 | 5,4 |
| 62,1 | 42,2 | 19,3 | 9,4 | 14,3 | x | 66,8 | 43,8 | 22,2 | 12,5 | 12,7 | 2,9 |
| 54,8 | 36,0 | 41,3 | 9,5 | 9,0 | 4,2 | 55,5 | 30,1 | 39,3 | 10,6 | 7,5 | 6,7 |
| 55,8 | 40,8 | 30,2 | 10,5 | 8,5 | 4,1 | 60,6 | 37,3 | 35,1 | 11,1 | 6,0 | 5,1 |
| 51,8 | 28,5 | 42,2 | 6,2 | 5,4 | 4,6 | 60,0 | 27,4 | 46,4 | 8,1 | 4,1 | 6,5 |
| 45,8 | 22,5 | 50,4 | 6,4 | 4,5 | 5,5 | 52,4 | 23,8 | 47,9 | 7,5 | 3,6 | 7,2 |
| 58,2 | 39,2 | 25,0 | 19,4 | 9,0 | 3,3 | 67,3 | 34,8 | 28,5 | 20,3 | 7,2 | 4,8 |
| 59,1 | 49,5 | 21,9 | 8,3 | 8,8 | 2,5 | 60,4 | 49,4 | 26,2 | 9,6 | 7,5 | 3,6 |
| 58,2 | 49,7 | 15,6 | 4,6 | 8,0 | 2,0 | 60,6 | 48,8 | 25,4 | 10,6 | 8,1 | 3,7 |
| 56,1 | 46,1 | 31,1 | 8,0 | 5,9 | 2,8 | 59,9 | 46,9 | 29,7 | 9,7 | 6,5 | 3,5 |
| 59,8 | 42,2 | 24,5 | 8,4 | 10,2 | x | 60,1 | 51,1 | 24,0 | 10,3 | 7,6 | 3,2 |
| 62,7 | 46,5 | 20,5 | 11,4 | 8,7 | x | 61,4 | 45,9 | 28,8 | 11,6 | 7,0 | 3,2 |
| 45,5 | 39,6 | 25,0 | x | 10,5 | 4,4 | 48,8 | 42,3 | 31,6 | 8,1 | 7,1 | 6,3 |
| 68,2 | 68,7 | 31,3 | x | x | x | 63,4 | 60,4 | 19,7 | 6,4 | 6,7 | 3,5 |

| Verwaltungsbezirk | Lfd. Nr. |
|-----------------------------------|-------------|
| Rheinisch-Bergischer Kreis | 153 |
| Bergisch Gladbach, Stadt | 154 |
| Burscheid, Stadt | 155 |
| Kürten | 156 |
| Leichlingen (Rhld.), Stadt | 157 |
| Odenthal | 158 |
| Overath, Stadt | 159 |
| Rösrath, Stadt | 160 |
| Wermelskirchen, Stadt | 161 |
| Rhein-Sieg-Kreis | 162 |
| Alfter | 163 |
| Bad Honnef, Stadt | 164 |
| Bornheim, Stadt | 165 |
| Eitorf | 166 |
| Hennef (Sieg), Stadt | 167 |
| Königswinter, Stadt | 168 |
| Lohmar, Stadt | 169 |
| Meckenheim, Stadt | 170 |
| Much | 171 |
| Neunkirchen-Seelscheid | 172 |
| Niederkassel, Stadt | 173 |
| Rheinbach, Stadt | 174 |
| Ruppichteroth | 175 |
| Sankt Augustin, Stadt | 176 |
| Siegburg, Stadt | 177 |
| Swisttal | 178 |
| Troisdorf, Stadt | 179 |
| Wachtberg | 180 |
| Windeck | 181 |
| Münster, Regierungsbezirk | 182 |
| Bottrop, krfr. Stadt | 183 |
| Gelsenkirchen, krfr. Stadt | 184 |
| Münster, krfr. Stadt | 185 |
| Borken, Kreis | 186 |
| Ahaus, Stadt | 187 |
| Bocholt, Stadt | 188 |
| Borken, Stadt | 189 |
| Gescher, Stadt | 190 |
| Gronau (Westf.), Stadt | 191 |
| Heek | 192 |

| Wahlen | | | | | | | | | | | | Lfd. Nr. |
|---|---------------------|-------------|-------------|-------------|-----------------------------|---------------------------|---------------------|-------------|-------------|-------------|-----------------------------|-------------|
| Bundestagswahl ⁽⁶⁾ am 27.09.2009 | | | | | | Europawahl am 07.06.2009 | | | | | | |
| Wahl- beteili- gung | CDU | SPD | FDP | GRÜNE | DIE LINKE ⁽⁷⁾ | Wahl- beteili- gung | CDU | SPD | GRÜNE | FDP | DIE LINKE ⁽⁷⁾ | |
| % | Stimmenanteile in % | | | | | % | Stimmenanteile in % | | | | | |
| 51 | 52 | 53 | 54 | 55 | 56 | 57 | 58 | 59 | 60 | 61 | 62 | |
| 77,3 | 35,5 | 23,3 | 19,1 | 11,3 | 6,6 | 48,9 | 39,8 | 19,8 | 14,1 | 16,4 | 3,4 | 153 |
| 77,3 | 34,7 | 24,0 | 18,0 | 12,4 | 6,6 | 49,7 | 38,4 | 20,2 | 15,8 | 16,0 | 3,4 | 154 |
| 74,3 | 33,4 | 25,6 | 17,9 | 10,4 | 7,2 | 43,5 | 37,3 | 21,7 | 12,7 | 16,5 | 3,8 | 155 |
| 77,3 | 39,9 | 20,5 | 18,7 | 9,8 | 6,6 | 49,4 | 44,1 | 17,1 | 12,1 | 16,0 | 3,7 | 156 |
| 79,0 | 34,4 | 26,2 | 18,2 | 10,2 | 6,4 | 50,7 | 41,9 | 22,3 | 11,8 | 13,8 | 3,5 | 157 |
| 82,8 | 39,7 | 20,3 | 21,3 | 10,6 | 4,7 | 56,1 | 44,1 | 15,8 | 13,6 | 18,8 | 2,5 | 158 |
| 78,0 | 36,2 | 21,6 | 20,5 | 10,8 | 6,4 | 49,2 | 41,3 | 19,3 | 13,0 | 17,3 | 3,1 | 159 |
| 76,5 | 31,2 | 24,6 | 20,2 | 12,6 | 7,2 | 47,2 | 35,1 | 21,2 | 16,9 | 16,8 | 3,9 | 160 |
| 75,2 | 37,7 | 20,8 | 20,6 | 9,4 | 6,8 | 45,5 | 40,8 | 18,6 | 11,0 | 17,6 | 3,3 | 161 |
| 74,2 | 36,3 | 21,9 | 20,4 | 10,5 | 6,3 | 46,0 | 41,2 | 19,7 | 13,1 | 16,1 | 3,4 | 162 |
| 76,0 | 34,6 | 20,1 | 22,4 | 13,2 | 5,2 | 48,3 | 39,6 | 17,4 | 17,5 | 16,9 | 2,7 | 163 |
| 79,4 | 34,4 | 20,9 | 24,5 | 10,8 | 5,6 | 49,9 | 40,3 | 18,7 | 13,0 | 19,1 | 2,8 | 164 |
| 73,6 | 37,7 | 21,8 | 19,7 | 10,7 | 5,8 | 44,2 | 41,6 | 19,2 | 14,6 | 15,5 | 3,2 | 165 |
| 67,9 | 32,8 | 21,4 | 23,8 | 9,3 | 7,6 | 40,9 | 36,6 | 18,8 | 11,0 | 21,3 | 4,9 | 166 |
| 72,8 | 36,5 | 21,1 | 19,7 | 11,0 | 7,0 | 44,4 | 40,5 | 18,8 | 14,5 | 15,4 | 3,8 | 167 |
| 77,4 | 35,9 | 20,2 | 22,0 | 12,1 | 5,6 | 49,3 | 40,2 | 17,3 | 16,0 | 17,9 | 2,8 | 168 |
| 76,7 | 35,9 | 22,0 | 19,0 | 13,0 | 5,6 | 47,4 | 39,1 | 20,6 | 15,1 | 15,5 | 3,3 | 169 |
| 78,2 | 39,1 | 19,4 | 22,9 | 9,4 | 5,3 | 49,9 | 46,4 | 17,2 | 10,9 | 17,0 | 2,3 | 170 |
| 74,0 | 35,1 | 19,6 | 19,5 | 12,8 | 7,7 | 44,3 | 43,6 | 16,7 | 13,6 | 15,2 | 3,9 | 171 |
| 76,3 | 34,6 | 21,3 | 22,0 | 11,0 | 5,9 | 48,8 | 40,5 | 17,7 | 13,1 | 18,9 | 3,1 | 172 |
| 75,6 | 36,5 | 22,9 | 21,0 | 8,8 | 6,5 | 45,4 | 41,4 | 21,1 | 11,4 | 17,3 | 3,0 | 173 |
| 76,7 | 39,5 | 19,3 | 22,4 | 9,4 | 4,8 | 49,4 | 45,6 | 17,4 | 11,0 | 16,8 | 2,6 | 174 |
| 71,1 | 35,4 | 23,1 | 18,7 | 10,2 | 7,6 | 44,6 | 43,2 | 18,8 | 12,2 | 13,9 | 4,1 | 175 |
| 73,4 | 36,5 | 22,5 | 19,8 | 10,2 | 6,2 | 46,4 | 42,1 | 20,0 | 13,0 | 15,3 | 3,4 | 176 |
| 70,7 | 38,3 | 21,1 | 17,9 | 11,2 | 6,5 | 43,4 | 42,6 | 19,4 | 13,7 | 13,2 | 3,9 | 177 |
| 77,9 | 40,1 | 20,9 | 20,8 | 8,9 | 5,3 | 49,1 | 45,5 | 18,6 | 10,4 | 16,4 | 2,7 | 178 |
| 69,6 | 34,6 | 25,2 | 17,3 | 9,7 | 7,9 | 42,3 | 38,4 | 24,9 | 11,7 | 13,7 | 4,4 | 179 |
| 81,3 | 38,5 | 18,9 | 25,4 | 9,3 | 4,6 | 52,7 | 44,4 | 16,2 | 12,0 | 19,8 | 2,2 | 180 |
| 68,7 | 30,7 | 31,5 | 14,9 | 9,1 | 8,9 | 41,6 | 32,8 | 29,7 | 11,3 | 13,5 | 4,4 | 181 |
| 73,0 | 35,3 | 29,4 | 13,6 | 9,2 | 8,0 | 43,8 | 41,4 | 26,2 | 11,0 | 11,0 | 4,2 | 182 |
| 71,2 | 26,7 | 39,7 | 10,4 | 6,9 | 10,7 | 40,6 | 32,2 | 36,2 | 8,4 | 8,7 | 5,3 | 183 |
| 64,9 | 23,2 | 42,0 | 9,0 | 6,9 | 12,1 | 34,1 | 28,4 | 38,1 | 9,1 | 7,7 | 7,0 | 184 |
| 77,7 | 33,7 | 23,7 | 14,7 | 17,2 | 6,7 | 50,8 | 36,2 | 21,2 | 21,1 | 12,2 | 4,0 | 185 |
| 73,6 | 45,4 | 21,9 | 16,5 | 7,3 | 5,4 | 45,9 | 53,6 | 18,9 | 8,3 | 12,0 | 2,5 | 186 |
| 74,3 | 45,5 | 20,1 | 17,0 | 8,3 | 5,4 | 46,4 | 53,5 | 17,7 | 8,4 | 13,4 | 2,3 | 187 |
| 73,3 | 42,6 | 27,2 | 15,0 | 7,0 | 5,0 | 44,7 | 50,5 | 22,4 | 8,8 | 10,8 | 2,8 | 188 |
| 73,2 | 46,4 | 19,9 | 17,7 | 7,4 | 5,4 | 45,6 | 54,5 | 16,7 | 9,2 | 12,7 | 2,0 | 189 |
| 74,5 | 44,9 | 23,0 | 14,8 | 9,0 | 4,9 | 45,7 | 50,6 | 22,0 | 10,3 | 10,3 | 2,0 | 190 |
| 62,9 | 38,8 | 25,7 | 15,8 | 6,3 | 9,2 | 36,2 | 46,0 | 24,2 | 7,1 | 12,0 | 4,4 | 191 |
| 77,3 | 54,8 | 17,6 | 15,0 | 4,8 | 4,3 | 50,3 | 67,9 | 12,7 | 5,2 | 9,4 | 1,5 | 192 |

| Verwaltungsbezirk | Lfd. Nr. |
|-----------------------------------|-------------|
| Rheinisch-Bergischer Kreis | 153 |
| Bergisch Gladbach, Stadt | 154 |
| Burscheid, Stadt | 155 |
| Kürten | 156 |
| Leichlingen (Rhld.), Stadt | 157 |
| Odenthal | 158 |
| Overath, Stadt | 159 |
| Rösrath, Stadt | 160 |
| Wermelskirchen, Stadt | 161 |
| Rhein-Sieg-Kreis | 162 |
| Alfter | 163 |
| Bad Honnef, Stadt | 164 |
| Bornheim, Stadt | 165 |
| Eitorf | 166 |
| Hennef (Sieg), Stadt | 167 |
| Königswinter, Stadt | 168 |
| Lohmar, Stadt | 169 |
| Meckenheim, Stadt | 170 |
| Much | 171 |
| Neunkirchen-Seelscheid | 172 |
| Niederkassel, Stadt | 173 |
| Rheinbach, Stadt | 174 |
| Ruppichteroth | 175 |
| Sankt Augustin, Stadt | 176 |
| Siegburg, Stadt | 177 |
| Swisttal | 178 |
| Troisdorf, Stadt | 179 |
| Wachtberg | 180 |
| Windeck | 181 |
| Münster, Regierungsbezirk | 182 |
| Bottrop, krfr. Stadt | 183 |
| Gelsenkirchen, krfr. Stadt | 184 |
| Münster, krfr. Stadt | 185 |
| Borken, Kreis | 186 |
| Ahaus, Stadt | 187 |
| Bocholt, Stadt | 188 |
| Borken, Stadt | 189 |
| Gescher, Stadt | 190 |
| Gronau (Westf.), Stadt | 191 |
| Heek | 192 |

Allgemeinbildende

| Grundschulen ¹⁰⁾ | | | | Hauptschulen | | | | |
|-----------------------------|----------------|----------------|--------------|--------------|----------------|----------------|-------------------|--------------|
| Anzahl | Schülerbestand | | Lehrkräfte | Anzahl | Schülerbestand | | | Lehrkräfte |
| | ins-gesamt | aus-ländisch % | | | ins-gesamt | und zwar | | |
| | | | | | | aus-ländisch % | 7. Schul-jahrgang | |
| 63 | 64 | 65 | 66 | 67 | 68 | 69 | 70 | 71 |
| 53 | 11 389 | 6,4 | 711 | 8 | 2 650 | 18,0 | 450 | 243 |
| 20 | 4 038 | 8,0 | 260 | 2 | 722 | 29,1 | 126 | 68 |
| 3 | 829 | 9,0 | 48 | 1 | 225 | 25,3 | 37 | 26 |
| 5 | 858 | 2,0 | 55 | – | – | – | – | – |
| 5 | 1 153 | 4,5 | 67 | 1 | 292 | 10,6 | 45 | 29 |
| 5 | 735 | 1,4 | 44 | 1 | 229 | 5,7 | 47 | 19 |
| 6 | 1 231 | 4,9 | 84 | 1 | 382 | 15,2 | 75 | 36 |
| 4 | 1 172 | 6,2 | 74 | 1 | 292 | 16,4 | 40 | 26 |
| 5 | 1 373 | 8,7 | 79 | 1 | 508 | 12,0 | 80 | 39 |
| 106 | 24 460 | 9,0 | 1 458 | 21 | 7 078 | 19,1 | 1 270 | 578 |
| 4 | 967 | 4,3 | 54 | 1 | 206 | 22,3 | 46 | 17 |
| 5 | 992 | 8,0 | 60 | 1 | 201 | 32,3 | 32 | 17 |
| 8 | 1 952 | 6,7 | 111 | 1 | 430 | 11,9 | 67 | 34 |
| 4 | 879 | 10,0 | 53 | 1 | 319 | 37,3 | 72 | 28 |
| 7 | 2 025 | 5,8 | 111 | 1 | 597 | 10,2 | 120 | 48 |
| 7 | 1 793 | 9,4 | 106 | 1 | 315 | 19,0 | 66 | 30 |
| 4 | 1 192 | 5,5 | 73 | 1 | 337 | 11,3 | 72 | 28 |
| 5 | 841 | 13,0 | 53 | 1 | 238 | 29,0 | 30 | 24 |
| 3 | 585 | 1,5 | 32 | 1 | 257 | 3,5 | 48 | 20 |
| 3 | 899 | 1,7 | 55 | 1 | 308 | 5,5 | 67 | 28 |
| 5 | 1 652 | 7,6 | 93 | 1 | 379 | 25,6 | 60 | 29 |
| 5 | 1 070 | 5,3 | 62 | 1 | 389 | 10,5 | 59 | 29 |
| 3 | 448 | 4,7 | 27 | 1 | 133 | 11,3 | 19 | 11 |
| 9 | 2 083 | 14,7 | 136 | 2 | 589 | 23,9 | 89 | 48 |
| 9 | 1 589 | 17,8 | 101 | 1 | 476 | 35,3 | 88 | 33 |
| 3 | 741 | 3,9 | 44 | 1 | 480 | 7,3 | 101 | 31 |
| 13 | 3 118 | 16,2 | 183 | 2 | 852 | 30,6 | 132 | 72 |
| 4 | 876 | 3,5 | 56 | 1 | 289 | 14,2 | 54 | 26 |
| 5 | 758 | 1,5 | 48 | 1 | 283 | 5,3 | 48 | 25 |
| 481 | 105 472 | 8,9 | 6 214 | 116 | 35 642 | 15,7 | 5 863 | 2 846 |
| 21 | 4 366 | 15,7 | 252 | 4 | 825 | 21,3 | 110 | 76 |
| 43 | 9 545 | 21,1 | 573 | 7 | 2 194 | 37,6 | 442 | 189 |
| 47 | 9 446 | 9,0 | 623 | 8 | 2 264 | 20,4 | 385 | 212 |
| 69 | 16 793 | 4,2 | 944 | 26 | 8 835 | 7,7 | 1 408 | 612 |
| 7 | 1 874 | 5,2 | 105 | 2 | 964 | 7,6 | 164 | 70 |
| 14 | 2 934 | 5,1 | 177 | 5 | 1 698 | 8,9 | 281 | 118 |
| 9 | 1 964 | 3,5 | 117 | 2 | 849 | 7,8 | 134 | 65 |
| 3 | 776 | 3,4 | 41 | 1 | 418 | 8,4 | 74 | 31 |
| 9 | 2 036 | 6,8 | 119 | 3 | 985 | 12,6 | 176 | 72 |
| 2 | 476 | 2,7 | 25 | 1 | 300 | 4,7 | 38 | 19 |

| Verwaltungsbezirk | Lfd. Nr. |
|-----------------------------------|-------------|
| Rheinisch-Bergischer Kreis | 153 |
| Bergisch Gladbach, Stadt | 154 |
| Burscheid, Stadt | 155 |
| Kürten | 156 |
| Leichlingen (Rhld.), Stadt | 157 |
| Odenthal | 158 |
| Overath, Stadt | 159 |
| Rösrath, Stadt | 160 |
| Wermelskirchen, Stadt | 161 |
| Rhein-Sieg-Kreis | 162 |
| Alfter | 163 |
| Bad Honnef, Stadt | 164 |
| Bornheim, Stadt | 165 |
| Eitorf | 166 |
| Hennef (Sieg), Stadt | 167 |
| Königswinter, Stadt | 168 |
| Lohmar, Stadt | 169 |
| Meckenheim, Stadt | 170 |
| Much | 171 |
| Neunkirchen-Seelscheid | 172 |
| Niederkassel, Stadt | 173 |
| Rheinbach, Stadt | 174 |
| Ruppichteroth | 175 |
| Sankt Augustin, Stadt | 176 |
| Siegburg, Stadt | 177 |
| Swisttal | 178 |
| Troisdorf, Stadt | 179 |
| Wachtberg | 180 |
| Windeck | 181 |
| Münster, Regierungsbezirk | 182 |
| Bottrop, krfr. Stadt | 183 |
| Gelsenkirchen, krfr. Stadt | 184 |
| Münster, krfr. Stadt | 185 |
| Borken, Kreis | 186 |
| Ahaus, Stadt | 187 |
| Bocholt, Stadt | 188 |
| Borken, Stadt | 189 |
| Gescher, Stadt | 190 |
| Gronau (Westf.), Stadt | 191 |
| Heek | 192 |

| Verwaltungsbezirk | Lfd. Nr. |
|-----------------------------------|-------------|
| Rheinisch-Bergischer Kreis | 153 |
| Bergisch Gladbach, Stadt | 154 |
| Burscheid, Stadt | 155 |
| Kürten | 156 |
| Leichlingen (Rhld.), Stadt | 157 |
| Odenthal | 158 |
| Overath, Stadt | 159 |
| Rösrath, Stadt | 160 |
| Wermelskirchen, Stadt | 161 |
| Rhein-Sieg-Kreis | 162 |
| Alfter | 163 |
| Bad Honnef, Stadt | 164 |
| Bornheim, Stadt | 165 |
| Eitorf | 166 |
| Hennef (Sieg), Stadt | 167 |
| Königswinter, Stadt | 168 |
| Lohmar, Stadt | 169 |
| Meckenheim, Stadt | 170 |
| Much | 171 |
| Neunkirchen-Seelscheid | 172 |
| Niederkassel, Stadt | 173 |
| Rheinbach, Stadt | 174 |
| Ruppichteroth | 175 |
| Sankt Augustin, Stadt | 176 |
| Siegburg, Stadt | 177 |
| Swisttal | 178 |
| Troisdorf, Stadt | 179 |
| Wachtberg | 180 |
| Windeck | 181 |
| Münster, Regierungsbezirk | 182 |
| Bottrop, krfr. Stadt | 183 |
| Gelsenkirchen, krfr. Stadt | 184 |
| Münster, krfr. Stadt | 185 |
| Borken, Kreis | 186 |
| Ahaus, Stadt | 187 |
| Bocholt, Stadt | 188 |
| Borken, Stadt | 189 |
| Gescher, Stadt | 190 |
| Gronau (Westf.), Stadt | 191 |
| Heek | 192 |

Arbeitslose am 30.06.2010¹²⁾

| insgesamt | weiblich | Ausländer/ -innen | im Alter von ... Jahren | | |
|----------------|---------------|----------------------|-------------------------|---------------|---------------|
| | | | unter 20 | unter 25 | 55 und mehr |
| 84 | 85 | 86 | 87 | 88 | 89 |
| 9 427 | 4 295 | 1 820 | 141 | 904 | 1 580 |
| 4 314 | 1 996 | 1 001 | 73 | 414 | 655 |
| 670 | 286 | 159 | 12 | 67 | 105 |
| 537 | 254 | 51 | 5 | 56 | 114 |
| 815 | 371 | 130 | 12 | 90 | 144 |
| 288 | 129 | 15 | 5 | 34 | 57 |
| 832 | 371 | 151 | 15 | 85 | 175 |
| 710 | 330 | 115 | 3 | 50 | 140 |
| 1 261 | 558 | 198 | 16 | 108 | 190 |
| 17 321 | 8 002 | 3 226 | 357 | 1 988 | 2 874 |
| 542 | 246 | 88 | 7 | 60 | 78 |
| 545 | 229 | 95 | 7 | 61 | 101 |
| 1 182 | 567 | 191 | 21 | 139 | 202 |
| 797 | 369 | 219 | 18 | 112 | 85 |
| 1 401 | 679 | 197 | 27 | 151 | 219 |
| 1 027 | 437 | 217 | 18 | 123 | 211 |
| 730 | 340 | 61 | 12 | 68 | 158 |
| 635 | 316 | 145 | 27 | 81 | 106 |
| 367 | 178 | 21 | 7 | 47 | 78 |
| 503 | 258 | 47 | 19 | 58 | 96 |
| 806 | 395 | 161 | 20 | 92 | 138 |
| 657 | 320 | 98 | 5 | 59 | 114 |
| 341 | 159 | 32 | 9 | 32 | 64 |
| 1 675 | 763 | 316 | 40 | 209 | 291 |
| 1 725 | 742 | 426 | 36 | 176 | 223 |
| 487 | 232 | 47 | 12 | 51 | 74 |
| 2 829 | 1 262 | 781 | 43 | 318 | 455 |
| 295 | 134 | 36 | 8 | 42 | 64 |
| 777 | 376 | 48 | 21 | 109 | 117 |
| 100 328 | 45 908 | 17 548 | 1 628 | 10 274 | 15 051 |
| 4 952 | 2 072 | 938 | 102 | 568 | 650 |
| 17 903 | 7 969 | 4 148 | 318 | 1 729 | 2 227 |
| 8 295 | 3 672 | 1 370 | 116 | 771 | 1 164 |
| 9 924 | 4 843 | 1 191 | 164 | 1 072 | 1 802 |
| 808 | 425 | 82 | 16 | 79 | 150 |
| 2 681 | 1 282 | 374 | 36 | 278 | 496 |
| 1 385 | 664 | 123 | 27 | 160 | 197 |
| 443 | 215 | 54 | 10 | 54 | 98 |
| 1 587 | 817 | 244 | 19 | 142 | 288 |
| 118 | 50 | 5 | 4 | 11 | 35 |

| Verwaltungsbezirk | Lfd. Nr. |
|-----------------------------------|-------------|
| Rheinisch-Bergischer Kreis | 153 |
| Bergisch Gladbach, Stadt | 154 |
| Burscheid, Stadt | 155 |
| Kürten | 156 |
| Leichlingen (Rhld.), Stadt | 157 |
| Odenthal | 158 |
| Overath, Stadt | 159 |
| Rösrath, Stadt | 160 |
| Wermelskirchen, Stadt | 161 |
| Rhein-Sieg-Kreis | 162 |
| Alfter | 163 |
| Bad Honnef, Stadt | 164 |
| Bornheim, Stadt | 165 |
| Eitorf | 166 |
| Hennef (Sieg), Stadt | 167 |
| Königswinter, Stadt | 168 |
| Lohmar, Stadt | 169 |
| Meckenheim, Stadt | 170 |
| Much | 171 |
| Neunkirchen-Seelscheid | 172 |
| Niederkassel, Stadt | 173 |
| Rheinbach, Stadt | 174 |
| Ruppichteroth | 175 |
| Sankt Augustin, Stadt | 176 |
| Siegburg, Stadt | 177 |
| Swisttal | 178 |
| Troisdorf, Stadt | 179 |
| Wachtberg | 180 |
| Windeck | 181 |
| Münster, Regierungsbezirk | 182 |
| Bottrop, krfr. Stadt | 183 |
| Gelsenkirchen, krfr. Stadt | 184 |
| Münster, krfr. Stadt | 185 |
| Borken, Kreis | 186 |
| Ahaus, Stadt | 187 |
| Bocholt, Stadt | 188 |
| Borken, Stadt | 189 |
| Gescher, Stadt | 190 |
| Gronau (Westf.), Stadt | 191 |
| Heek | 192 |

| Pendler am 30.06.2006 | | | | | | Lfd. Nr. |
|---------------------------|---------------------------|--|---------------------------|---------------------------|---------------------------|-------------|
| Einpendler ¹³⁾ | | innergemeindliche Pendler ¹⁴⁾ | | Auspendler ¹³⁾ | | |
| insgesamt | darunter Berufspendler | insgesamt | darunter Berufspendler | insgesamt | darunter Berufspendler | |
| 90 | 91 | 92 | 93 | 94 | 95 | |
| 62 075 | 54 980 | 80 040 | 47 281 | 104 328 | 91 652 | 153 |
| 28 375 | 24 460 | 35 743 | 22 229 | 33 139 | 30 104 | 154 |
| 6 047 | 5 895 | 4 708 | 3 090 | 8 398 | 6 595 | 155 |
| 2 782 | 2 412 | 4 491 | 2 667 | 9 453 | 7 636 | 156 |
| 4 219 | 3 669 | 6 461 | 3 347 | 11 754 | 10 433 | 157 |
| 1 829 | 1 363 | 2 454 | 987 | 7 587 | 6 536 | 158 |
| 5 205 | 4 679 | 6 950 | 3 853 | 10 903 | 9 585 | 159 |
| 5 682 | 5 241 | 6 450 | 3 135 | 11 159 | 9 955 | 160 |
| 7 936 | 7 261 | 12 783 | 7 973 | 11 935 | 10 808 | 161 |
| 146 694 | 125 636 | 145 602 | 81 882 | 244 683 | 208 476 | 162 |
| 3 683 | 2 616 | 2 853 | 1 598 | 13 161 | 10 530 | 163 |
| 7 554 | 6 068 | 6 831 | 4 178 | 8 033 | 7 102 | 164 |
| 7 620 | 5 884 | 10 430 | 5 868 | 22 374 | 19 044 | 165 |
| 3 568 | 3 161 | 5 857 | 3 829 | 6 368 | 4 931 | 166 |
| 10 778 | 8 817 | 12 532 | 6 552 | 18 202 | 15 848 | 167 |
| 7 230 | 6 294 | 10 230 | 5 656 | 16 667 | 14 226 | 168 |
| 6 470 | 6 286 | 6 753 | 3 412 | 13 670 | 11 970 | 169 |
| 7 853 | 7 693 | 5 790 | 3 129 | 9 887 | 8 101 | 170 |
| 2 568 | 2 390 | 3 571 | 2 192 | 6 396 | 5 161 | 171 |
| 3 121 | 2 414 | 5 049 | 2 605 | 8 669 | 7 565 | 172 |
| 3 990 | 3 817 | 8 149 | 4 167 | 16 117 | 13 779 | 173 |
| 9 261 | 5 849 | 7 540 | 4 048 | 9 479 | 8 585 | 174 |
| 1 073 | 1 056 | 2 115 | 1 256 | 5 047 | 3 950 | 175 |
| 19 615 | 16 545 | 13 070 | 6 823 | 23 047 | 20 263 | 176 |
| 24 113 | 21 673 | 11 905 | 7 021 | 14 583 | 12 653 | 177 |
| 2 519 | 2 372 | 2 960 | 1 889 | 9 029 | 7 134 | 178 |
| 20 889 | 19 048 | 22 103 | 13 042 | 26 957 | 24 037 | 179 |
| 2 389 | 2 249 | 2 983 | 1 870 | 9 836 | 7 676 | 180 |
| 2 400 | 1 404 | 4 881 | 2 747 | 7 161 | 5 921 | 181 |
| 644 535 | 556 199 | 950 077 | 585 481 | 746 514 | 650 777 | 182 |
| 23 854 | 23 407 | 37 565 | 22 998 | 34 151 | 30 822 | 183 |
| 57 324 | 52 527 | 92 340 | 56 427 | 55 169 | 49 733 | 184 |
| 111 634 | 92 029 | 166 123 | 98 784 | 34 027 | 30 963 | 185 |
| 86 702 | 73 233 | 149 530 | 99 730 | 99 837 | 84 961 | 186 |
| 13 179 | 9 610 | 17 831 | 11 007 | 8 211 | 7 618 | 187 |
| 20 043 | 15 875 | 37 767 | 26 618 | 11 426 | 10 596 | 188 |
| 13 853 | 11 180 | 17 797 | 11 452 | 10 595 | 9 709 | 189 |
| 3 644 | 3 300 | 5 843 | 3 890 | 5 951 | 4 826 | 190 |
| 7 364 | 6 953 | 21 062 | 14 660 | 7 467 | 6 072 | 191 |
| 1 048 | 1 048 | 2 380 | 1 595 | 3 495 | 2 688 | 192 |

| Verwaltungsbezirk | Lfd. Nr. |
|-----------------------------------|-------------|
| Rheinisch-Bergischer Kreis | 153 |
| Bergisch Gladbach, Stadt | 154 |
| Burscheid, Stadt | 155 |
| Kürten | 156 |
| Leichlingen (Rhld.), Stadt | 157 |
| Odenthal | 158 |
| Overath, Stadt | 159 |
| Rösrath, Stadt | 160 |
| Wermelskirchen, Stadt | 161 |
| Rhein-Sieg-Kreis | 162 |
| Alfter | 163 |
| Bad Honnef, Stadt | 164 |
| Bornheim, Stadt | 165 |
| Eitorf | 166 |
| Hennef (Sieg), Stadt | 167 |
| Königswinter, Stadt | 168 |
| Lohmar, Stadt | 169 |
| Meckenheim, Stadt | 170 |
| Much | 171 |
| Neunkirchen-Seelscheid | 172 |
| Niederkassel, Stadt | 173 |
| Rheinbach, Stadt | 174 |
| Ruppichteroth | 175 |
| Sankt Augustin, Stadt | 176 |
| Siegburg, Stadt | 177 |
| Swisttal | 178 |
| Troisdorf, Stadt | 179 |
| Wachtberg | 180 |
| Windeck | 181 |
| Münster, Regierungsbezirk | 182 |
| Bottrop, krfr. Stadt | 183 |
| Gelsenkirchen, krfr. Stadt | 184 |
| Münster, krfr. Stadt | 185 |
| Borken, Kreis | 186 |
| Ahaus, Stadt | 187 |
| Bocholt, Stadt | 188 |
| Borken, Stadt | 189 |
| Gescher, Stadt | 190 |
| Gronau (Westf.), Stadt | 191 |
| Heek | 192 |

Sozialversicherungspflichtig Beschäftigte¹⁵⁾ am 30.06.2009

| insgesamt | und zwar in % | | | | | | | | |
|----------------|---------------|------------------|--|------------------------|---------------------------------|---------------------------|---------------------------------------|-------------|-------------|
| | weiblich | Ausländer/-innen | in den Wirtschaftszweigen | | | | im Alter von ... bis unter ... Jahren | | |
| | | | Land- und Forstwirtschaft ¹⁶⁾ | Produzierendes Gewerbe | Handel, Gastgewerbe und Verkehr | sonstige Dienstleistungen | unter 25 | 25 – 45 | 45 und mehr |
| 96 | 97 | 98 | 99 | 100 | 101 | 102 | 103 | 104 | 105 |
| 65 060 | 47,9 | 8,8 | 0,4 | 30,5 | 24,2 | 44,8 | 10,9 | 48,2 | 40,9 |
| 31 002 | 51,1 | 8,9 | 0,2 | 24,5 | 22,7 | 52,7 | 11,4 | 47,2 | 41,4 |
| 6 318 | 33,0 | 14,9 | 0,9 | 64,9 | 13,1 | 21,1 | 7,2 | 52,9 | 39,9 |
| 3 070 | 44,4 | 6,2 | 0,7 | 37,9 | 19,1 | 42,3 | 11,2 | 49,3 | 39,4 |
| 3 944 | 54,7 | 9,0 | 1,3 | 27,6 | 20,7 | 50,5 | 10,3 | 45,0 | 44,7 |
| 1 208 | 50,0 | 6,1 | 0,7 | 26,4 | 27,2 | 45,5 | 17,9 | 45,8 | 36,3 |
| 5 201 | 44,4 | 6,0 | 0,6 | 33,0 | 36,2 | 30,2 | 12,2 | 48,5 | 39,3 |
| 4 641 | 51,2 | 6,9 | 0,4 | 19,0 | 32,1 | 48,3 | 10,7 | 48,0 | 41,2 |
| 9 676 | 45,6 | 8,3 | 0,5 | 31,1 | 28,8 | 39,6 | 10,3 | 49,2 | 40,5 |
| 129 512 | 45,8 | 8,0 | 1,0 | 29,0 | 25,4 | 44,6 | 11,8 | 46,6 | 41,6 |
| 2 526 | 40,5 | 9,4 | 2,6 | 32,5 | 25,9 | 39,1 | 9,8 | 46,5 | 43,7 |
| 6 619 | 56,0 | 7,4 | 0,2 | 22,1 | 21,4 | 56,2 | 11,5 | 46,3 | 42,2 |
| 7 505 | 47,7 | 12,7 | 4,9 | 24,5 | 33,6 | 37,0 | 12,0 | 49,8 | 38,3 |
| 4 450 | 46,6 | 8,5 | 0,7 | 38,7 | 25,1 | 35,5 | 11,2 | 42,8 | 46,0 |
| 9 615 | 42,0 | 6,5 | 0,5 | 28,1 | 30,1 | 41,0 | 13,7 | 47,5 | 38,8 |
| 7 273 | 43,7 | 9,1 | 1,3 | 36,3 | 25,3 | 37,0 | 12,6 | 44,7 | 42,7 |
| 7 340 | 43,2 | 9,3 | 0,5 | 34,9 | 12,3 | 52,3 | 14,1 | 45,8 | 40,1 |
| 7 208 | 37,1 | 9,0 | 2,5 | 29,0 | 37,3 | 31,3 | 10,0 | 46,2 | 43,8 |
| 2 931 | 38,9 | 6,4 | 1,0 | 50,3 | 17,8 | 30,9 | 12,6 | 44,1 | 43,3 |
| 2 746 | 46,1 | 4,6 | 1,0 | 38,1 | 24,8 | 36,1 | 13,4 | 45,1 | 41,5 |
| 5 078 | 37,5 | 10,4 | 0,5 | 43,8 | 19,4 | 36,3 | 13,3 | 44,8 | 41,9 |
| 5 364 | 51,3 | 5,9 | 0,7 | 19,3 | 30,0 | 50,0 | 12,9 | 46,6 | 40,4 |
| 1 298 | 47,1 | 4,2 | 2,0 | 46,8 | 19,4 | 31,7 | 10,0 | 43,9 | 46,1 |
| 12 867 | 49,9 | 6,1 | 0,1 | 16,9 | 24,3 | 58,7 | 10,7 | 46,1 | 43,2 |
| 16 114 | 55,1 | 6,3 | – | 18,7 | 21,0 | 60,3 | 11,0 | 46,4 | 42,6 |
| 2 055 | 49,9 | 7,0 | 4,1 | 34,1 | 21,3 | 40,5 | 12,5 | 44,5 | 43,0 |
| 23 758 | 40,5 | 9,4 | 0,1 | 34,4 | 28,7 | 36,8 | 11,0 | 49,0 | 40,0 |
| 2 630 | 43,2 | 9,1 | 4,4 | 22,4 | 21,0 | 52,2 | 12,4 | 48,0 | 39,6 |
| 2 135 | 52,6 | 3,8 | 0,7 | 32,8 | 23,3 | 43,2 | 13,0 | 43,0 | 44,1 |
| 751 825 | 43,6 | 5,0 | 0,8 | 32,3 | 22,5 | 44,4 | 12,2 | 47,6 | 40,2 |
| 31 059 | 39,1 | 8,6 | 0,4 | 37,7 | 20,7 | 41,2 | 12,1 | 45,4 | 42,5 |
| 70 015 | 45,5 | 6,8 | 0,1 | 29,8 | 20,1 | 50,0 | 11,3 | 46,0 | 42,7 |
| 136 767 | 48,7 | 5,1 | 0,4 | 14,0 | 20,0 | 65,7 | 10,7 | 51,2 | 38,1 |
| 113 001 | 38,5 | 4,1 | 1,3 | 44,5 | 22,9 | 31,3 | 15,0 | 47,8 | 37,2 |
| 14 195 | 37,4 | 3,1 | 0,7 | 42,9 | 21,3 | 35,0 | 16,5 | 47,4 | 36,1 |
| 27 812 | 38,9 | 5,4 | 0,3 | 44,2 | 25,6 | 29,9 | 14,1 | 48,3 | 37,6 |
| 14 068 | 44,3 | 2,9 | 2,0 | 34,2 | 22,5 | 41,3 | 15,0 | 46,2 | 38,9 |
| 4 855 | 40,3 | 1,8 | 1,1 | 41,5 | 13,9 | 43,5 | 13,8 | 48,5 | 37,7 |
| 13 966 | 41,4 | 5,8 | 0,3 | 36,9 | 28,2 | 34,6 | 14,0 | 48,0 | 38,0 |
| 1 608 | 28,3 | 2,1 | 1,4 | 62,4 | 14,0 | 22,3 | 19,7 | 51,1 | 29,3 |

| Verwaltungsbezirk | Lfd. Nr. |
|-----------------------------------|-------------|
| Rheinisch-Bergischer Kreis | 153 |
| Bergisch Gladbach, Stadt | 154 |
| Burscheid, Stadt | 155 |
| Kürten | 156 |
| Leichlingen (Rhld.), Stadt | 157 |
| Odenthal | 158 |
| Overath, Stadt | 159 |
| Rösrath, Stadt | 160 |
| Wermelskirchen, Stadt | 161 |
| Rhein-Sieg-Kreis | 162 |
| Alfter | 163 |
| Bad Honnef, Stadt | 164 |
| Bornheim, Stadt | 165 |
| Eitorf | 166 |
| Hennef (Sieg), Stadt | 167 |
| Königswinter, Stadt | 168 |
| Lohmar, Stadt | 169 |
| Meckenheim, Stadt | 170 |
| Much | 171 |
| Neunkirchen-Seelscheid | 172 |
| Niederkassel, Stadt | 173 |
| Rheinbach, Stadt | 174 |
| Ruppichteroth | 175 |
| Sankt Augustin, Stadt | 176 |
| Siegburg, Stadt | 177 |
| Swisttal | 178 |
| Troisdorf, Stadt | 179 |
| Wachtberg | 180 |
| Windeck | 181 |
| Münster, Regierungsbezirk | 182 |
| Bottrop, krfr. Stadt | 183 |
| Gelsenkirchen, krfr. Stadt | 184 |
| Münster, krfr. Stadt | 185 |
| Borken, Kreis | 186 |
| Ahaus, Stadt | 187 |
| Bocholt, Stadt | 188 |
| Borken, Stadt | 189 |
| Gescher, Stadt | 190 |
| Gronau (Westf.), Stadt | 191 |
| Heek | 192 |

| Landwirtschaftliche Betriebe ¹⁷⁾ im Mai 2007 | | | | | | Anteil der Neben- erwerbs- betriebe ¹⁸⁾ 2007 in % | Lfd. Nr. |
|---|--|--------------|--------------|--------------|-------------------|--|-------------|
| Betriebe | darunter Betriebe mit ... bis unter ... ha landwirtschaftlich genutzter Fläche (LF) | | | | Fläche (LF) ha | | |
| | 2 – 10 | 10 – 30 | 30 – 50 | 50 und mehr | | | |
| 106 | 107 | 108 | 109 | 110 | 111 | 112 | |
| 510 | 206 | 134 | 53 | 92 | 12 946 | 56,33 | 153 |
| 68 | 27 | 19 | 6 | 12 | 1 605 | 48,48 | 154 |
| 41 | 13 | 11 | 1 | 11 | 1 037 | 48,65 | 155 |
| 115 | 52 | 35 | 9 | 16 | 2 433 | 70,09 | 156 |
| 56 | 16 | 16 | 8 | 9 | 1 577 | 30,61 | 157 |
| 49 | 22 | 13 | 4 | 9 | 1 185 | 59,52 | 158 |
| 73 | 23 | 16 | 11 | 22 | 2 773 | 51,47 | 159 |
| 16 | 6 | 3 | 2 | 5 | 543 | 42,86 | 160 |
| 92 | 47 | 21 | 12 | 8 | 1 793 | 67,03 | 161 |
| 1 376 | 488 | 315 | 171 | 302 | 43 878 | 51,12 | 162 |
| 73 | 34 | 14 | 1 | 7 | 1 214 | 32,86 | 163 |
| 19 | 10 | 4 | 2 | 2 | 385 | 61,11 | 164 |
| 139 | 58 | 29 | 9 | 16 | 3 148 | 34,59 | 165 |
| 58 | 24 | 17 | 5 | 9 | 1 442 | 69,64 | 166 |
| 142 | 48 | 33 | 21 | 32 | 4 642 | 59,09 | 167 |
| 100 | 40 | 27 | 12 | 17 | 2 721 | 51,09 | 168 |
| 66 | 18 | 15 | 8 | 24 | 2 637 | 51,61 | 169 |
| 52 | 16 | 13 | 10 | 9 | 1 640 | 22,73 | 170 |
| 138 | 52 | 34 | 15 | 35 | 4 727 | 59,85 | 171 |
| 77 | 27 | 17 | 14 | 17 | 2 166 | 57,33 | 172 |
| 31 | 6 | 3 | 2 | 14 | 1 646 | 33,33 | 173 |
| 89 | 22 | 20 | 14 | 29 | 3 532 | 45,88 | 174 |
| 80 | 39 | 17 | 11 | 12 | 1 903 | 68,49 | 175 |
| 21 | 4 | 3 | 3 | 8 | 1 149 | 47,62 | 176 |
| 2 | – | – | 1 | 1 | . | – | 177 |
| 60 | 11 | 8 | 9 | 30 | 3 917 | 39,62 | 178 |
| 17 | 2 | 3 | 3 | 6 | 873 | 33,33 | 179 |
| 94 | 18 | 26 | 26 | 16 | 3 542 | 37,08 | 180 |
| 118 | 59 | 32 | 5 | 18 | 2 453 | 75,21 | 181 |
| 13 752 | 4 543 | 3 568 | 2 468 | 2 748 | 397 403 | 51,90 | 182 |
| 112 | 54 | 15 | 12 | 26 | 3 102 | 54,72 | 183 |
| 54 | 9 | 20 | 5 | 5 | 901 | 30,00 | 184 |
| 486 | 193 | 96 | 50 | 109 | 13 641 | 53,65 | 185 |
| 3 504 | 1 104 | 1 051 | 720 | 524 | 89 842 | 46,01 | 186 |
| 392 | 133 | 117 | 76 | 55 | 9 190 | 55,81 | 187 |
| 292 | 95 | 92 | 59 | 37 | 7 353 | 43,86 | 188 |
| 378 | 98 | 116 | 97 | 54 | 10 308 | 34,62 | 189 |
| 191 | 57 | 55 | 44 | 30 | 4 954 | 42,93 | 190 |
| 174 | 68 | 47 | 24 | 27 | 4 123 | 56,73 | 191 |
| 138 | 31 | 36 | 38 | 31 | 4 621 | 40,88 | 192 |

| Verwaltungsbezirk | Lfd. Nr. |
|-----------------------------------|-------------|
| Rheinisch-Bergischer Kreis | 153 |
| Bergisch Gladbach, Stadt | 154 |
| Burscheid, Stadt | 155 |
| Kürten | 156 |
| Leichlingen (Rhld.), Stadt | 157 |
| Odenthal | 158 |
| Overath, Stadt | 159 |
| Rösrath, Stadt | 160 |
| Wermelskirchen, Stadt | 161 |
| Rhein-Sieg-Kreis | 162 |
| Alfter | 163 |
| Bad Honnef, Stadt | 164 |
| Bornheim, Stadt | 165 |
| Eitorf | 166 |
| Hennef (Sieg), Stadt | 167 |
| Königswinter, Stadt | 168 |
| Lohmar, Stadt | 169 |
| Meckenheim, Stadt | 170 |
| Much | 171 |
| Neunkirchen-Seelscheid | 172 |
| Niederkassel, Stadt | 173 |
| Rheinbach, Stadt | 174 |
| Ruppichterath | 175 |
| Sankt Augustin, Stadt | 176 |
| Siegburg, Stadt | 177 |
| Swisttal | 178 |
| Troisdorf, Stadt | 179 |
| Wachtberg | 180 |
| Windeck | 181 |
| Münster, Regierungsbezirk | 182 |
| Bottrop, krfr. Stadt | 183 |
| Gelsenkirchen, krfr. Stadt | 184 |
| Münster, krfr. Stadt | 185 |
| Borken, Kreis | 186 |
| Ahaus, Stadt | 187 |
| Bocholt, Stadt | 188 |
| Borken, Stadt | 189 |
| Gescher, Stadt | 190 |
| Gronau (Westf.), Stadt | 191 |
| Heek | 192 |

Verarbeitendes Gewerbe sowie Bergbau und

| Betriebe | Beschäftigte | darunter im | | | | | |
|--------------|----------------|---|---------------|--|--------------|---|---------------|
| | | Herstellung von Nahrungs- und Futtermitteln | | Herstellung von Papier, Pappe und Waren daraus | | Herstellung von chemischen Erzeugnissen | |
| | | Betriebe | Beschäftigte | Betriebe | Beschäftigte | Betriebe | Beschäftigte |
| 113 | 114 | 115 | 116 | 117 | 118 | 119 | 120 |
| 121 | 12 361 | 12 | 1 482 | 6 | 1 167 | 1 | . |
| 51 | 6 271 | 7 | 1 336 | 5 | . | - | - |
| 11 | 1 797 | 1 | . | - | - | - | - |
| 8 | 492 | 1 | . | - | - | 1 | . |
| 6 | . | - | - | - | - | - | - |
| 1 | . | - | - | - | - | - | - |
| 14 | 900 | 2 | . | - | - | - | - |
| 9 | 602 | - | - | - | - | - | - |
| 21 | 1 908 | 1 | . | 1 | . | - | - |
| 243 | 22 066 | 29 | 1 886 | 2 | . | 20 | 2 956 |
| 4 | . | 1 | . | - | - | - | - |
| 10 | 847 | 4 | 261 | - | - | - | - |
| 13 | 432 | 6 | 254 | - | - | 1 | . |
| 9 | 1 412 | - | - | - | - | 2 | . |
| 19 | 1 835 | 4 | 435 | - | - | 1 | . |
| 16 | 1 639 | 1 | . | - | - | 1 | . |
| 9 | 1 715 | - | - | - | - | - | - |
| 22 | 1 612 | 3 | 257 | 1 | . | 4 | 308 |
| 7 | 975 | - | - | - | - | 1 | . |
| 4 | 351 | - | - | - | - | - | - |
| 12 | 1 154 | 1 | . | - | - | 3 | . |
| 6 | 386 | - | - | - | - | 1 | . |
| 5 | 428 | 1 | - | - | - | - | - |
| 22 | 1 485 | 1 | . | - | - | 1 | . |
| 6 | 1 335 | 1 | . | - | - | 1 | . |
| 5 | 180 | 2 | - | - | - | - | - |
| 66 | 5 589 | 4 | 186 | - | - | 4 | 271 |
| 3 | . | - | - | - | - | - | - |
| 5 | 231 | - | - | 1 | . | - | - |
| 1 389 | 158 006 | 211 | 19 692 | 24 | 2 816 | 63 | 13 851 |
| 49 | 9 023 | 11 | 812 | 1 | . | 2 | . |
| 91 | 11 245 | 16 | 1 382 | 3 | 475 | 5 | . |
| 90 | 9 642 | 18 | 1 365 | 1 | . | 5 | 2 796 |
| 322 | 33 084 | 39 | 3 200 | 5 | 370 | 10 | 1 342 |
| 54 | 4 089 | 7 | 252 | 1 | . | 1 | . |
| 59 | 8 282 | 5 | 598 | - | - | 1 | . |
| 26 | 2 434 | 4 | 236 | - | - | 2 | . |
| 12 | 1 159 | - | - | - | - | - | - |
| 36 | 4 206 | 6 | 539 | 1 | . | 3 | 320 |
| 8 | 536 | 1 | . | - | - | - | - |

| Verwaltungsbezirk | Lfd. Nr. |
|-----------------------------------|-------------|
| Rheinisch-Bergischer Kreis | 153 |
| Bergisch Gladbach, Stadt | 154 |
| Burscheid, Stadt | 155 |
| Kürten | 156 |
| Leichlingen (Rhld.), Stadt | 157 |
| Odenthal | 158 |
| Overath, Stadt | 159 |
| Rösrath, Stadt | 160 |
| Wermelskirchen, Stadt | 161 |
| Rhein-Sieg-Kreis | 162 |
| Alfter | 163 |
| Bad Honnef, Stadt | 164 |
| Bornheim, Stadt | 165 |
| Eitorf | 166 |
| Hennef (Sieg), Stadt | 167 |
| Königswinter, Stadt | 168 |
| Lohmar, Stadt | 169 |
| Meckenheim, Stadt | 170 |
| Much | 171 |
| Neunkirchen-Seelscheid | 172 |
| Niederkassel, Stadt | 173 |
| Rheinbach, Stadt | 174 |
| Ruppichteroth | 175 |
| Sankt Augustin, Stadt | 176 |
| Siegburg, Stadt | 177 |
| Swisttal | 178 |
| Troisdorf, Stadt | 179 |
| Wachtberg | 180 |
| Windeck | 181 |
| Münster, Regierungsbezirk | 182 |
| Bottrop, krfr. Stadt | 183 |
| Gelsenkirchen, krfr. Stadt | 184 |
| Münster, krfr. Stadt | 185 |
| Borken, Kreis | 186 |
| Ahaus, Stadt | 187 |
| Bocholt, Stadt | 188 |
| Borken, Stadt | 189 |
| Gescher, Stadt | 190 |
| Gronau (Westf.), Stadt | 191 |
| Heek | 192 |

| Gewinnung von Steinen und Erden¹⁹⁾ am 30.09.2009 | | | | | | Bauhauptgewerbe am 30.06.2010²⁰⁾ | | Lfd. Nr. |
|--|---------------|---|--------------|--------------|---------------|--|---------------|-------------|
| Wirtschaftszweig | | | | | | | | |
| Herstellung von Metallerzeugnissen | | Herstellung von elektrischen Ausrüstungen | | Maschinenbau | | Betriebe | Beschäftigte | |
| Betriebe | Beschäftigte | Betriebe | Beschäftigte | Betriebe | Beschäftigte | | | |
| 121 | 122 | 123 | 124 | 125 | 126 | 127 | 128 | |
| 18 | 1 629 | 8 | . | 25 | 3 280 | 287 | 1 630 | 153 |
| 2 | . | 2 | . | 9 | 522 | 82 | 510 | 154 |
| — | — | — | — | 4 | 1 577 | 15 | 79 | 155 |
| 1 | . | 1 | . | 2 | . | 34 | 189 | 156 |
| 1 | . | 2 | . | — | — | 40 | 176 | 157 |
| — | — | 1 | . | — | — | 16 | 97 | 158 |
| 5 | 405 | 1 | . | 2 | . | 33 | 151 | 159 |
| 1 | . | 1 | . | 2 | . | 24 | 140 | 160 |
| 8 | 786 | — | — | 6 | 764 | 43 | 288 | 161 |
| 26 | 1 008 | 13 | 1 163 | 40 | 4 942 | 471 | 4 145 | 162 |
| — | — | — | — | — | — | 14 | 117 | 163 |
| 1 | . | 1 | . | 2 | . | 14 | 121 | 164 |
| 2 | . | — | — | 1 | . | 39 | 438 | 165 |
| 1 | . | 1 | . | 1 | . | 19 | 109 | 166 |
| 2 | . | 2 | . | 7 | 836 | 41 | 338 | 167 |
| 1 | . | — | — | 4 | 213 | 38 | 323 | 168 |
| — | — | — | — | 3 | 1 018 | 30 | 184 | 169 |
| 5 | 235 | 1 | . | 1 | . | 10 | 111 | 170 |
| 1 | . | 1 | . | — | — | 23 | 312 | 171 |
| — | — | 1 | . | 1 | . | 20 | 105 | 172 |
| 1 | . | 1 | . | 2 | . | 42 | 489 | 173 |
| — | — | — | — | — | — | 21 | 104 | 174 |
| 1 | . | — | — | 1 | . | 8 | 22 | 175 |
| 3 | 87 | 2 | . | 4 | 705 | 26 | 176 | 176 |
| 1 | . | 1 | . | — | — | 26 | 227 | 177 |
| — | — | — | — | — | — | 13 | 94 | 178 |
| 7 | 201 | 2 | . | 12 | 1 391 | 45 | 668 | 179 |
| — | — | — | — | — | — | 19 | 108 | 180 |
| — | — | — | — | 1 | . | 23 | 99 | 181 |
| 176 | 12 956 | 32 | 3 830 | 214 | 28 221 | 1 700 | 20 995 | 182 |
| 5 | 325 | — | — | 8 | 893 | 64 | 798 | 183 |
| 12 | 793 | 1 | . | 7 | 967 | 104 | 1 374 | 184 |
| 6 | 435 | 3 | 105 | 8 | 1 717 | 124 | 2 014 | 185 |
| 53 | 3 611 | 7 | 1 243 | 52 | 6 760 | 416 | 5 886 | 186 |
| 9 | 741 | — | — | 7 | 563 | 55 | 651 | 187 |
| 13 | 764 | 1 | . | 8 | 2 392 | 87 | 1 258 | 188 |
| 5 | 166 | — | — | 3 | 331 | 41 | 691 | 189 |
| 1 | . | — | — | 5 | 555 | 9 | 102 | 190 |
| 4 | 201 | 1 | . | 6 | 495 | 43 | 296 | 191 |
| 2 | . | 1 | . | — | — | 16 | 182 | 192 |

| Verwaltungsbezirk | Lfd. Nr. |
|-----------------------------------|-------------|
| Rheinisch-Bergischer Kreis | 153 |
| Bergisch Gladbach, Stadt | 154 |
| Burscheid, Stadt | 155 |
| Kürten | 156 |
| Leichlingen (Rhld.), Stadt | 157 |
| Odenthal | 158 |
| Overath, Stadt | 159 |
| Rösrath, Stadt | 160 |
| Wermelskirchen, Stadt | 161 |
| Rhein-Sieg-Kreis | 162 |
| Alfter | 163 |
| Bad Honnef, Stadt | 164 |
| Bornheim, Stadt | 165 |
| Eitorf | 166 |
| Hennef (Sieg), Stadt | 167 |
| Königswinter, Stadt | 168 |
| Lohmar, Stadt | 169 |
| Meckenheim, Stadt | 170 |
| Much | 171 |
| Neunkirchen-Seelscheid | 172 |
| Niederkassel, Stadt | 173 |
| Rheinbach, Stadt | 174 |
| Ruppichteroth | 175 |
| Sankt Augustin, Stadt | 176 |
| Siegburg, Stadt | 177 |
| Swisttal | 178 |
| Troisdorf, Stadt | 179 |
| Wachtberg | 180 |
| Windeck | 181 |
| Münster, Regierungsbezirk | 182 |
| Bottrop, krfr. Stadt | 183 |
| Gelsenkirchen, krfr. Stadt | 184 |
| Münster, krfr. Stadt | 185 |
| Borken, Kreis | 186 |
| Ahaus, Stadt | 187 |
| Bocholt, Stadt | 188 |
| Borken, Stadt | 189 |
| Gescher, Stadt | 190 |
| Gronau (Westf.), Stadt | 191 |
| Heek | 192 |

| Kraftfahrzeugbestand am 01.01.2010 | | | Straßenverkehrsunfälle (ohne Bagatellunfälle ²¹⁾) 2009 | | | | | |
|---------------------------------------|---|---|--|-----------------------------|---------------------|-----------------------|----------------|---------------|
| ins- gesamt ²²⁾ | darunter Personenkraftwagen ²³⁾ | | insgesamt | nur mit Sach- schaden | mit Personenschaden | | | |
| | zusammen | je 1 000 Ein- wohner ²⁴⁾ | | | zusammen | darunter innerorts | dabei Personen | |
| | | | | | | | getötet | verletzt |
| 129 | 130 | 131 | 132 | 133 | 134 | 135 | 136 | 137 |
| 184 745 | 158 766 | 573 | 1 361 | 366 | 995 | 695 | 6 | 1 217 |
| 65 790 | 58 012 | 549 | 495 | 130 | 365 | 325 | 2 | 425 |
| 13 257 | 11 221 | 598 | 117 | 44 | 73 | 39 | – | 87 |
| 14 749 | 12 084 | 611 | 89 | 18 | 71 | 39 | – | 90 |
| 18 335 | 15 601 | 568 | 118 | 29 | 89 | 63 | 1 | 107 |
| 10 947 | 9 392 | 595 | 52 | 6 | 46 | 25 | 2 | 53 |
| 18 794 | 15 908 | 589 | 183 | 56 | 127 | 65 | 1 | 174 |
| 17 622 | 15 189 | 560 | 121 | 29 | 92 | 61 | – | 114 |
| 25 251 | 21 359 | 600 | 186 | 54 | 132 | 78 | – | 167 |
| 369 257 | 313 844 | 524 | 2 689 | 744 | 1 945 | 1 244 | 23 | 2 462 |
| 14 037 | 11 896 | 520 | 80 | 24 | 56 | 41 | – | 65 |
| 14 859 | 13 038 | 520 | 144 | 50 | 94 | 64 | – | 111 |
| 29 344 | 24 396 | 503 | 226 | 63 | 163 | 114 | 4 | 198 |
| 12 075 | 9 950 | 511 | 67 | 20 | 47 | 30 | 1 | 57 |
| 28 744 | 24 219 | 528 | 232 | 44 | 188 | 122 | – | 257 |
| 25 801 | 22 134 | 542 | 207 | 76 | 131 | 73 | 4 | 185 |
| 21 061 | 17 955 | 576 | 129 | 33 | 96 | 37 | 2 | 122 |
| 16 098 | 14 033 | 578 | 107 | 40 | 67 | 34 | 1 | 84 |
| 11 011 | 8 773 | 585 | 76 | 16 | 60 | 21 | 3 | 85 |
| 14 435 | 12 118 | 586 | 68 | 17 | 51 | 21 | 1 | 75 |
| 22 231 | 18 995 | 508 | 111 | 21 | 90 | 82 | – | 108 |
| 17 018 | 14 483 | 534 | 166 | 56 | 110 | 51 | 1 | 141 |
| 7 295 | 5 918 | 552 | 47 | 16 | 31 | 8 | – | 47 |
| 31 171 | 27 743 | 500 | 282 | 78 | 204 | 144 | 1 | 244 |
| 21 602 | 18 906 | 477 | 212 | 48 | 164 | 130 | – | 189 |
| 11 901 | 10 139 | 557 | 85 | 27 | 58 | 24 | 1 | 81 |
| 44 338 | 37 510 | 499 | 299 | 72 | 227 | 190 | – | 272 |
| 13 381 | 11 309 | 558 | 56 | 15 | 41 | 19 | – | 46 |
| 12 855 | 10 329 | 502 | 95 | 28 | 67 | 39 | 4 | 95 |
| 1 531 290 | 1 294 746 | 498 | 12 652 | 3 227 | 9 425 | 6 648 | 102 | 11 619 |
| 69 760 | 60 448 | 516 | 506 | 120 | 386 | 291 | 3 | 471 |
| 128 711 | 112 458 | 433 | 1 176 | 310 | 866 | 724 | 6 | 1 085 |
| 145 204 | 125 596 | 456 | 1 644 | 312 | 1 332 | 1 221 | 5 | 1 629 |
| 225 008 | 185 105 | 501 | 1 846 | 465 | 1 381 | 847 | 18 | 1 736 |
| 23 911 | 19 329 | 497 | 210 | 57 | 153 | 98 | 2 | 192 |
| 41 987 | 35 730 | 488 | 388 | 86 | 302 | 237 | 3 | 357 |
| 26 001 | 21 385 | 519 | 206 | 44 | 162 | 96 | 2 | 209 |
| 10 302 | 8 465 | 494 | 91 | 28 | 63 | 26 | 1 | 98 |
| 25 938 | 22 215 | 477 | 229 | 57 | 172 | 140 | 3 | 208 |
| 5 378 | 4 213 | 501 | 50 | 21 | 29 | 9 | – | 41 |

| Verwaltungsbezirk | Lfd. Nr. |
|-----------------------------------|-------------|
| Rheinisch-Bergischer Kreis | 153 |
| Bergisch Gladbach, Stadt | 154 |
| Burscheid, Stadt | 155 |
| Kürten | 156 |
| Leichlingen (Rhld.), Stadt | 157 |
| Odenthal | 158 |
| Overath, Stadt | 159 |
| Rösrath, Stadt | 160 |
| Wermelskirchen, Stadt | 161 |
| Rhein-Sieg-Kreis | 162 |
| Alfter | 163 |
| Bad Honnef, Stadt | 164 |
| Bornheim, Stadt | 165 |
| Eitorf | 166 |
| Hennef (Sieg), Stadt | 167 |
| Königswinter, Stadt | 168 |
| Lohmar, Stadt | 169 |
| Meckenheim, Stadt | 170 |
| Much | 171 |
| Neunkirchen-Seelscheid | 172 |
| Niederkassel, Stadt | 173 |
| Rheinbach, Stadt | 174 |
| Ruppichteroth | 175 |
| Sankt Augustin, Stadt | 176 |
| Siegburg, Stadt | 177 |
| Swisttal | 178 |
| Troisdorf, Stadt | 179 |
| Wachtberg | 180 |
| Windeck | 181 |
| Münster, Regierungsbezirk | 182 |
| Bottrop, krfr. Stadt | 183 |
| Gelsenkirchen, krfr. Stadt | 184 |
| Münster, krfr. Stadt | 185 |
| Borken, Kreis | 186 |
| Ahaus, Stadt | 187 |
| Bocholt, Stadt | 188 |
| Borken, Stadt | 189 |
| Gescher, Stadt | 190 |
| Gronau (Westf.), Stadt | 191 |
| Heek | 192 |

| Wohnungsbestand am 31.12.2009 | | | | | | | | Lfd. Nr. |
|---|---|------------|-------------|-------------|-------------|-------------|---|-------------|
| Wohnungen ²⁵⁾ in Wohn- und Nichtwohngebäuden | | | | | | | Räume ²⁶⁾ in Wohnungen | |
| insgesamt | davon mit ... Raum/Räumen ²⁶⁾ in % | | | | | | | |
| | 1 | 2 | 3 | 4 | 5 | 6 u. mehr | | |
| 138 | 139 | 140 | 141 | 142 | 143 | 144 | 145 | |
| 131 677 | 1,8 | 5,6 | 19,1 | 26,9 | 21,5 | 25,1 | 601 950 | 153 |
| 53 403 | 2,1 | 6,1 | 20,4 | 28,6 | 21,1 | 21,7 | 237 054 | 154 |
| 8 983 | 3,1 | 5,0 | 18,6 | 28,2 | 23,2 | 21,8 | 39 867 | 155 |
| 8 640 | 0,8 | 5,3 | 14,3 | 22,2 | 21,3 | 36,1 | 43 142 | 156 |
| 12 811 | 1,3 | 5,2 | 19,0 | 28,9 | 22,6 | 23,0 | 57 975 | 157 |
| 7 002 | 1,5 | 4,0 | 13,9 | 21,1 | 22,3 | 37,2 | 35 262 | 158 |
| 11 966 | 0,7 | 5,0 | 17,2 | 22,5 | 22,5 | 32,2 | 58 017 | 159 |
| 12 243 | 2,1 | 5,0 | 18,2 | 25,1 | 21,5 | 28,0 | 57 271 | 160 |
| 16 629 | 1,5 | 6,4 | 22,3 | 28,7 | 20,1 | 21,0 | 73 362 | 161 |
| 257 969 | 1,4 | 4,7 | 16,4 | 25,0 | 22,8 | 29,7 | 1 226 611 | 162 |
| 9 686 | 1,8 | 5,1 | 17,0 | 22,7 | 23,3 | 30,0 | 45 847 | 163 |
| 11 761 | 1,7 | 5,2 | 21,2 | 25,5 | 18,5 | 27,9 | 54 237 | 164 |
| 20 694 | 1,1 | 4,7 | 16,6 | 26,9 | 23,5 | 27,2 | 97 109 | 165 |
| 8 303 | 1,4 | 4,2 | 18,1 | 24,1 | 21,8 | 30,4 | 39 648 | 166 |
| 15 322 | 0,9 | 4,3 | 14,7 | 23,9 | 24,0 | 32,2 | 74 847 | 167 |
| 17 942 | 1,3 | 5,1 | 15,7 | 22,9 | 22,6 | 32,5 | 87 354 | 168 |
| 13 204 | 1,2 | 3,1 | 13,8 | 21,6 | 23,7 | 36,5 | 66 493 | 169 |
| 10 578 | 1,3 | 4,9 | 13,4 | 18,2 | 27,0 | 35,2 | 52 321 | 170 |
| 6 048 | 0,8 | 4,0 | 14,6 | 22,0 | 23,2 | 35,4 | 30 495 | 171 |
| 8 448 | 0,6 | 3,4 | 13,1 | 20,4 | 24,1 | 38,5 | 43 405 | 172 |
| 15 746 | 0,9 | 3,2 | 11,7 | 25,3 | 28,1 | 30,8 | 76 431 | 173 |
| 11 728 | 1,8 | 3,6 | 14,1 | 24,5 | 23,2 | 32,8 | 57 051 | 174 |
| 4 168 | 0,6 | 4,2 | 13,5 | 21,1 | 21,2 | 39,4 | 21 462 | 175 |
| 25 210 | 2,1 | 6,3 | 16,1 | 26,0 | 22,2 | 27,2 | 116 312 | 176 |
| 19 354 | 1,9 | 5,8 | 23,0 | 30,4 | 18,4 | 20,5 | 84 084 | 177 |
| 7 284 | 0,6 | 3,4 | 11,2 | 20,6 | 26,3 | 37,9 | 37 227 | 178 |
| 35 147 | 1,8 | 5,5 | 20,2 | 31,0 | 21,2 | 20,3 | 154 002 | 179 |
| 8 411 | 1,0 | 3,8 | 13,5 | 20,7 | 21,6 | 39,4 | 43 019 | 180 |
| 8 935 | 0,3 | 3,1 | 14,4 | 21,2 | 24,9 | 36,1 | 45 267 | 181 |
| 1 174 885 | 1,6 | 4,8 | 19,4 | 28,9 | 21,1 | 24,2 | 5 389 597 | 182 |
| 55 971 | 1,0 | 4,5 | 24,7 | 39,0 | 18,9 | 11,9 | 231 977 | 183 |
| 142 285 | 1,1 | 6,7 | 32,4 | 38,0 | 14,5 | 7,3 | 547 210 | 184 |
| 142 574 | 6,5 | 9,3 | 21,9 | 26,5 | 18,7 | 17,2 | 579 590 | 185 |
| 146 206 | 0,8 | 3,0 | 13,3 | 20,7 | 23,5 | 38,6 | 761 481 | 186 |
| 15 052 | 1,0 | 2,0 | 11,6 | 18,4 | 23,6 | 43,4 | 80 895 | 187 |
| 32 015 | 1,2 | 3,9 | 16,8 | 24,3 | 25,6 | 28,2 | 152 365 | 188 |
| 17 070 | 0,7 | 3,4 | 14,4 | 21,7 | 22,7 | 37,0 | 87 773 | 189 |
| 5 970 | 0,4 | 2,0 | 12,4 | 18,9 | 22,3 | 44,0 | 32 501 | 190 |
| 20 349 | 0,9 | 3,0 | 14,4 | 23,3 | 23,2 | 35,2 | 104 039 | 191 |
| 2 604 | 0,5 | 1,2 | 5,4 | 10,9 | 18,4 | 63,6 | 16 289 | 192 |

| Verwaltungsbezirk | Lfd. Nr. |
|-----------------------------------|-------------|
| Rheinisch-Bergischer Kreis | 153 |
| Bergisch Gladbach, Stadt | 154 |
| Burscheid, Stadt | 155 |
| Kürten | 156 |
| Leichlingen (Rhld.), Stadt | 157 |
| Odenthal | 158 |
| Overath, Stadt | 159 |
| Rösrath, Stadt | 160 |
| Wermelskirchen, Stadt | 161 |
| Rhein-Sieg-Kreis | 162 |
| Alfter | 163 |
| Bad Honnef, Stadt | 164 |
| Bornheim, Stadt | 165 |
| Eitorf | 166 |
| Hennef (Sieg), Stadt | 167 |
| Königswinter, Stadt | 168 |
| Lohmar, Stadt | 169 |
| Meckenheim, Stadt | 170 |
| Much | 171 |
| Neunkirchen-Seelscheid | 172 |
| Niederkassel, Stadt | 173 |
| Rheinbach, Stadt | 174 |
| Ruppichteroth | 175 |
| Sankt Augustin, Stadt | 176 |
| Siegburg, Stadt | 177 |
| Swisttal | 178 |
| Troisdorf, Stadt | 179 |
| Wachtberg | 180 |
| Windeck | 181 |
| Münster, Regierungsbezirk | 182 |
| Bottrop, krfr. Stadt | 183 |
| Gelsenkirchen, krfr. Stadt | 184 |
| Münster, krfr. Stadt | 185 |
| Borken, Kreis | 186 |
| Ahaus, Stadt | 187 |
| Bocholt, Stadt | 188 |
| Borken, Stadt | 189 |
| Gescher, Stadt | 190 |
| Gronau (Westf.), Stadt | 191 |
| Heek | 192 |

| Wohngebäude- und Wohnungsbestand am 31.12.2009 | | | | | Baufertig | | |
|--|--|---|--|---|--------------|--|--------------------------------|
| Wohngebäude ²⁷⁾ | | | | | 2009 | | |
| insgesamt | Ein- und Zwei- familien- häuser | Wohnfläche je Wohnung in m ² | | Wohnfläche je Person m ² | Wohn | | |
| | | Ein- und Zwei- familienhäuser | Häuser mit drei und mehr Wohnungen | | insgesamt | Wohn- fläche ²⁹⁾ 1 000 m ² | Wohn- nungen ²⁹⁾ |
| 146 | 147 | 148 | 149 | 150 | 151 | 152 | 153 |
| 69 112 | 59 465 | 110,32 | 72,65 | 44,00 | 349 | 73 | 593 |
| 24 999 | 20 664 | 110,96 | 73,59 | 45,47 | 97 | 30 | 257 |
| 4 543 | 3 827 | 105,87 | 68,47 | 41,90 | 28 | 4 | 33 |
| 5 409 | 4 944 | 114,51 | 78,60 | 45,39 | 51 | 8 | 55 |
| 6 753 | 5 842 | 106,76 | 72,11 | 42,11 | 44 | 7 | 60 |
| 4 569 | 4 212 | 121,62 | 78,39 | 48,60 | 24 | 4 | 25 |
| 7 310 | 6 595 | 112,34 | 74,84 | 44,01 | 21 | 3 | 29 |
| 7 323 | 6 624 | 112,02 | 72,11 | 43,86 | 49 | 10 | 73 |
| 8 206 | 6 757 | 100,81 | 68,13 | 39,46 | 35 | 6 | 61 |
| 154 204 | 137 638 | 112,40 | 72,54 | 41,72 | 864 | 153 | 1 239 |
| 6 061 | 5 424 | 111,15 | 70,78 | 40,96 | 37 | 6 | 41 |
| 6 375 | 5 428 | 114,53 | 73,81 | 44,39 | 37 | 9 | 60 |
| 12 270 | 10 813 | 111,22 | 72,81 | 40,93 | 62 | 11 | 85 |
| 5 490 | 5 048 | 106,92 | 70,90 | 41,16 | 19 | 3 | 20 |
| 10 132 | 9 367 | 110,29 | 75,04 | 33,32 | 85 | 14 | 113 |
| 11 285 | 10 237 | 113,56 | 74,20 | 44,20 | 23 | 4 | 25 |
| 8 832 | 8 157 | 117,09 | 76,18 | 44,44 | 57 | 9 | 71 |
| 6 789 | 6 297 | 118,49 | 73,70 | 44,66 | 52 | 6 | 56 |
| 4 345 | 4 130 | 113,74 | 77,44 | 42,92 | 25 | 5 | 48 |
| 6 007 | 5 636 | 116,21 | 80,29 | 44,31 | 22 | 4 | 26 |
| 10 500 | 9 470 | 113,53 | 73,75 | 41,88 | 78 | 11 | 85 |
| 7 063 | 6 289 | 116,16 | 74,28 | 42,90 | 105 | 20 | 175 |
| 3 083 | 2 962 | 111,75 | 74,62 | 40,94 | 8 | 1 | 10 |
| 13 701 | 12 209 | 114,09 | 70,72 | 42,62 | 49 | 8 | 67 |
| 8 567 | 6 640 | 105,51 | 69,64 | 40,67 | 28 | 8 | 89 |
| 5 280 | 4 968 | 115,81 | 75,56 | 42,45 | 26 | 4 | 49 |
| 16 152 | 13 024 | 106,81 | 70,65 | 40,21 | 74 | 17 | 132 |
| 5 757 | 5 341 | 120,11 | 78,83 | 45,57 | 57 | 9 | 67 |
| 6 515 | 6 198 | 105,67 | 76,79 | 43,60 | 20 | 3 | 20 |
| 563 474 | 462 848 | 111,42 | 68,79 | 40,13 | 2 908 | 537 | 4 833 |
| 21 965 | 15 558 | 91,87 | 68,30 | 36,59 | 69 | 13 | 111 |
| 36 047 | 16 944 | 94,44 | 64,89 | 37,75 | 65 | 20 | 235 |
| 50 289 | 36 145 | 116,70 | 66,68 | 41,68 | 432 | 92 | 866 |
| 94 292 | 87 307 | 117,54 | 71,40 | 40,99 | 524 | 94 | 821 |
| 10 258 | 9 688 | 121,32 | 70,75 | 42,03 | 86 | 14 | 105 |
| 18 549 | 16 567 | 110,83 | 70,58 | 41,16 | 58 | 12 | 116 |
| 10 229 | 9 253 | 119,02 | 72,15 | 42,46 | 68 | 13 | 115 |
| 3 825 | 3 566 | 116,70 | 71,97 | 36,64 | 7 | 2 | 17 |
| 13 332 | 12 286 | 111,04 | 68,28 | 42,40 | 110 | 19 | 150 |
| 2 052 | 2 014 | 129,22 | 76,58 | 37,74 | 19 | 3 | 22 |

| Verwaltungsbezirk | Lfd. Nr. |
|-----------------------------------|-------------|
| Rheinisch-Bergischer Kreis | 153 |
| Bergisch Gladbach, Stadt | 154 |
| Burscheid, Stadt | 155 |
| Kürten | 156 |
| Leichlingen (Rhld.), Stadt | 157 |
| Odenthal | 158 |
| Overath, Stadt | 159 |
| Rösrath, Stadt | 160 |
| Wermelskirchen, Stadt | 161 |
| Rhein-Sieg-Kreis | 162 |
| Alfter | 163 |
| Bad Honnef, Stadt | 164 |
| Bornheim, Stadt | 165 |
| Eitorf | 166 |
| Hennef (Sieg), Stadt | 167 |
| Königswinter, Stadt | 168 |
| Lohmar, Stadt | 169 |
| Meckenheim, Stadt | 170 |
| Much | 171 |
| Neunkirchen-Seelscheid | 172 |
| Niederkassel, Stadt | 173 |
| Rheinbach, Stadt | 174 |
| Ruppichteroth | 175 |
| Sankt Augustin, Stadt | 176 |
| Siegburg, Stadt | 177 |
| Swisttal | 178 |
| Troisdorf, Stadt | 179 |
| Wachtberg | 180 |
| Windeck | 181 |
| Münster, Regierungsbezirk | 182 |
| Bottrop, krfr. Stadt | 183 |
| Gelsenkirchen, krfr. Stadt | 184 |
| Münster, krfr. Stadt | 185 |
| Borken, Kreis | 186 |
| Ahaus, Stadt | 187 |
| Bocholt, Stadt | 188 |
| Borken, Stadt | 189 |
| Gescher, Stadt | 190 |
| Gronau (Westf.), Stadt | 191 |
| Heek | 192 |

| stellungen | | | | | | | | Lfd. Nr. |
|----------------------------------|------------------------------------|------------------|------------------------------------|--------------------------------|--|-------------------------------|--|-------------|
| 2009 | | | | Jahresdurchschnitt 1999 – 2008 | | | | |
| gebäude ²⁸⁾ | | Nichtwohngebäude | | Wohngebäude | | | | |
| Ein- und Zwei- familienhäuser | | insgesamt | Rauminhalt 1 000 m ³ | insgesamt | Wohn- fläche ²⁹⁾ 1 000 m ² | Woh- nungen ²⁹⁾ | Ein- und Zwei- familien- häuser | |
| Gebäude | Wohnfläche 1 000 m ² | | | | | | | |
| 154 | 155 | 156 | 157 | 158 | 159 | 160 | 161 | |
| 315 | 49 | 40 | 204 | 596 | 114 | 1 030 | 542 | 153 |
| 73 | 12 | 12 | 96 | 193 | 45 | 416 | 163 | 154 |
| 27 | 4 | 4 | 9 | 46 | 8 | 81 | 43 | 155 |
| 51 | 8 | 4 | 11 | 59 | 10 | 83 | 56 | 156 |
| 43 | 7 | 2 | 3 | 60 | 11 | 100 | 56 | 157 |
| 24 | 4 | 1 | 4 | 60 | 10 | 83 | 57 | 158 |
| 19 | 3 | 9 | 46 | 81 | 14 | 128 | 74 | 159 |
| 46 | 8 | 2 | 13 | 59 | 10 | 83 | 56 | 160 |
| 32 | 5 | 6 | 21 | 38 | 6 | 55 | 36 | 161 |
| 811 | 123 | 101 | 856 | 1 604 | 276 | 2 405 | 1 500 | 162 |
| 37 | 6 | 3 | 7 | 80 | 13 | 111 | 75 | 163 |
| 33 | 5 | 5 | 27 | 55 | 10 | 101 | 51 | 164 |
| 56 | 9 | 3 | 50 | 189 | 33 | 292 | 173 | 165 |
| 19 | 3 | 4 | 11 | 57 | 9 | 80 | 54 | 166 |
| 82 | 12 | 4 | 56 | 98 | 16 | 131 | 94 | 167 |
| 23 | 4 | 2 | 5 | 124 | 21 | 165 | 120 | 168 |
| 55 | 9 | 5 | 85 | 73 | 13 | 107 | 69 | 169 |
| 51 | 6 | 3 | 58 | 31 | 5 | 50 | 30 | 170 |
| 24 | 4 | 1 | 7 | 43 | 8 | 63 | 41 | 171 |
| 21 | 3 | 3 | 14 | 53 | 9 | 72 | 51 | 172 |
| 77 | 11 | 5 | 18 | 162 | 25 | 221 | 150 | 173 |
| 97 | 14 | 12 | 123 | 73 | 13 | 113 | 68 | 174 |
| 8 | 1 | 2 | 6 | 35 | 6 | 45 | 34 | 175 |
| 46 | 7 | 11 | 107 | 110 | 21 | 201 | 100 | 176 |
| 20 | 3 | 8 | 53 | 86 | 17 | 170 | 77 | 177 |
| 24 | 4 | 3 | 11 | 42 | 7 | 53 | 40 | 178 |
| 62 | 10 | 20 | 196 | 165 | 29 | 259 | 151 | 179 |
| 56 | 9 | 4 | 13 | 63 | 11 | 91 | 61 | 180 |
| 20 | 3 | 3 | 9 | 64 | 10 | 80 | 63 | 181 |
| 2 670 | 395 | 896 | 5 769 | 5 883 | 1 017 | 9 444 | 5 459 | 182 |
| 62 | 9 | 17 | 75 | 128 | 30 | 322 | 100 | 183 |
| 56 | 8 | 25 | 138 | 172 | 35 | 364 | 152 | 184 |
| 380 | 56 | 52 | 638 | 566 | 111 | 1 106 | 508 | 185 |
| 490 | 74 | 252 | 1 564 | 1 295 | 212 | 1 887 | 1 218 | 186 |
| 84 | 13 | 24 | 315 | 168 | 27 | 224 | 162 | 187 |
| 52 | 7 | 26 | 239 | 190 | 33 | 327 | 175 | 188 |
| 62 | 9 | 31 | 175 | 175 | 30 | 281 | 159 | 189 |
| 5 | 1 | 6 | 71 | 38 | 6 | 57 | 34 | 190 |
| 105 | 15 | 36 | 171 | 188 | 29 | 246 | 181 | 191 |
| 19 | 3 | 8 | 67 | 26 | 4 | 31 | 26 | 192 |

| Verwaltungsbezirk | Lfd. Nr. |
|-----------------------------------|-------------|
| Rheinisch-Bergischer Kreis | 153 |
| Bergisch Gladbach, Stadt | 154 |
| Burscheid, Stadt | 155 |
| Kürten | 156 |
| Leichlingen (Rhld.), Stadt | 157 |
| Odenthal | 158 |
| Overath, Stadt | 159 |
| Rösrath, Stadt | 160 |
| Wermelskirchen, Stadt | 161 |
| Rhein-Sieg-Kreis | 162 |
| Alfter | 163 |
| Bad Honnef, Stadt | 164 |
| Bornheim, Stadt | 165 |
| Eitorf | 166 |
| Hennef (Sieg), Stadt | 167 |
| Königswinter, Stadt | 168 |
| Lohmar, Stadt | 169 |
| Meckenheim, Stadt | 170 |
| Much | 171 |
| Neunkirchen-Seelscheid | 172 |
| Niederkassel, Stadt | 173 |
| Rheinbach, Stadt | 174 |
| Ruppichteroth | 175 |
| Sankt Augustin, Stadt | 176 |
| Siegburg, Stadt | 177 |
| Swisttal | 178 |
| Troisdorf, Stadt | 179 |
| Wachtberg | 180 |
| Windeck | 181 |
| Münster, Regierungsbezirk | 182 |
| Bottrop, krfr. Stadt | 183 |
| Gelsenkirchen, krfr. Stadt | 184 |
| Münster, krfr. Stadt | 185 |
| Borken, Kreis | 186 |
| Ahaus, Stadt | 187 |
| Bocholt, Stadt | 188 |
| Borken, Stadt | 189 |
| Gescher, Stadt | 190 |
| Gronau (Westf.), Stadt | 191 |
| Heek | 192 |

| Beherbergungskapazität ³⁰⁾ im Dezember 2009 | | Ankünfte und Übernachtungen in Beherbergungsstätten ³⁰⁾ 2009 | | | | Mittlere Aufent- haltsdauer aller Gäste in Tagen | Mittlere Auslas- tung der ange- botenen Betten in % |
|---|-------------------------------------|--|---|------------------|--|---|---|
| geöffnete Betriebe | angebotene Betten ³¹⁾ | Ankünfte | | Übernachtungen | | | |
| | | insgesamt | darunter von Aus- ländern/ -innen ³²⁾ | insgesamt | darunter der aus- ländischen Gäste ³²⁾ | 2009 | |
| 162 | 163 | 164 | 165 | 166 | 167 | 168 | 169 |
| 83 | 3 852 | 179 884 | 19 140 | 443 534 | 40 560 | 2,5 | 32,2 |
| 25 | 1 363 | 73 978 | 10 648 | 149 931 | 20 169 | 2,0 | 31,5 |
| 5 | 163 | . | . | . | . | . | . |
| 11 | 241 | 7 033 | 75 | 16 106 | 299 | 2,3 | 19,3 |
| 9 | 438 | 9 741 | 306 | 100 536 | 990 | 10,3 | 62,5 |
| 7 | 473 | 20 643 | 1 604 | 49 945 | 4 186 | 2,4 | 30,3 |
| 11 | 306 | 10 589 | 1 662 | 20 521 | 3 186 | 1,9 | 16,7 |
| 3 | 249 | . | . | . | . | . | . |
| 12 | 619 | 36 161 | 1 733 | 59 854 | 3 357 | 1,7 | 27,2 |
| 171 | 8 632 | 490 299 | 63 243 | 1 080 991 | 142 037 | 2,2 | 34,0 |
| 3 | 106 | 5 430 | 310 | 11 624 | 961 | 2,1 | 30,3 |
| 12 | 1 063 | 68 901 | 9 187 | 154 460 | 21 004 | 2,2 | 37,3 |
| 15 | 449 | 16 693 | 1 025 | 39 480 | 2 535 | 2,4 | 27,2 |
| 7 | 309 | 19 856 | 738 | 40 780 | 1 621 | 2,1 | 36,1 |
| 18 | 1 163 | 44 266 | 3 941 | 153 999 | 11 101 | 3,5 | 36,5 |
| 27 | 1 793 | 117 534 | 16 073 | 243 714 | 40 556 | 2,1 | 37,7 |
| 10 | 263 | 14 651 | 1 746 | 22 677 | 3 302 | 1,5 | 20,6 |
| 4 | 195 | 11 469 | 1 253 | 20 175 | 2 185 | 1,8 | 28,7 |
| 5 | 351 | 21 859 | 3 003 | 64 580 | 7 805 | 3,0 | 48,8 |
| 3 | 48 | 2 824 | 151 | 4 366 | 429 | 1,5 | 16,4 |
| 7 | 214 | 15 274 | 1 824 | 26 585 | 3 595 | 1,7 | 32,2 |
| 5 | 108 | 3 396 | 272 | 8 281 | 591 | 2,4 | 20,8 |
| 4 | 132 | 8 025 | 28 | 19 169 | 60 | 2,4 | 36,4 |
| 4 | 226 | 11 236 | 1 147 | 22 942 | 3 333 | 2,0 | 27,8 |
| 16 | 668 | 39 300 | 7 345 | 68 000 | 15 113 | 1,7 | 28,0 |
| 3 | 100 | 5 519 | 1 024 | 10 242 | 2 536 | 1,9 | 28,1 |
| 11 | 749 | 53 749 | 12 350 | 99 961 | 21 666 | 1,9 | 36,9 |
| 5 | 274 | 13 875 | 996 | 25 685 | 2 076 | 1,9 | 26,0 |
| 12 | 421 | 16 442 | 830 | 44 271 | 1 568 | 2,7 | 27,5 |
| 692 | 31 406 | 1 829 812 | 223 278 | 3 998 890 | 511 566 | 2,2 | 33,8 |
| 14 | 645 | 43 593 | 13 842 | 73 274 | 21 525 | 1,7 | 31,4 |
| 20 | 1 890 | 112 827 | 17 322 | 256 414 | 31 941 | 2,3 | 36,7 |
| 82 | 7 563 | 522 937 | 56 352 | 1 145 934 | 109 817 | 2,2 | 41,4 |
| 125 | 5 141 | 279 255 | 36 008 | 531 957 | 70 593 | 1,9 | 28,1 |
| 10 | 520 | 31 014 | 7 983 | 59 189 | 16 726 | 1,9 | 30,5 |
| 18 | 594 | 31 074 | 2 985 | 59 719 | 6 638 | 1,9 | 27,6 |
| 16 | 725 | 36 599 | 2 548 | 76 350 | 5 219 | 2,1 | 28,6 |
| 5 | 79 | 7 511 | 2 735 | 14 029 | 6 632 | 1,9 | 40,6 |
| 15 | 632 | 34 499 | 6 374 | 74 458 | 10 974 | 2,2 | 33,7 |
| 1 | 167 | . | . | . | . | . | . |

| Verwaltungsbezirk | Lfd. Nr. |
|-----------------------------------|-------------|
| Rheinisch-Bergischer Kreis | 153 |
| Bergisch Gladbach, Stadt | 154 |
| Burscheid, Stadt | 155 |
| Kürten | 156 |
| Leichlingen (Rhld.), Stadt | 157 |
| Odenthal | 158 |
| Overath, Stadt | 159 |
| Rösrath, Stadt | 160 |
| Wermelskirchen, Stadt | 161 |
| Rhein-Sieg-Kreis | 162 |
| Alfter | 163 |
| Bad Honnef, Stadt | 164 |
| Bornheim, Stadt | 165 |
| Eitorf | 166 |
| Hennef (Sieg), Stadt | 167 |
| Königswinter, Stadt | 168 |
| Lohmar, Stadt | 169 |
| Meckenheim, Stadt | 170 |
| Much | 171 |
| Neunkirchen-Seelscheid | 172 |
| Niederkassel, Stadt | 173 |
| Rheinbach, Stadt | 174 |
| Ruppichteroth | 175 |
| Sankt Augustin, Stadt | 176 |
| Siegburg, Stadt | 177 |
| Swisttal | 178 |
| Troisdorf, Stadt | 179 |
| Wachtberg | 180 |
| Windeck | 181 |
| Münster, Regierungsbezirk | 182 |
| Bottrop, krfr. Stadt | 183 |
| Gelsenkirchen, krfr. Stadt | 184 |
| Münster, krfr. Stadt | 185 |
| Borken, Kreis | 186 |
| Ahaus, Stadt | 187 |
| Bocholt, Stadt | 188 |
| Borken, Stadt | 189 |
| Gescher, Stadt | 190 |
| Gronau (Westf.), Stadt | 191 |
| Heek | 192 |

| Gemeindefinanzen 2009 | | | | | | | | Vollzeit- beschäftigtes Personal ³⁷⁾ am 30.06. 2009 je 10 000 Einwohner | Lfd. Nr. |
|---|----------------------|--------------------|--------------------------|-------------------|--|---|---|---|-------------|
| Steuern und ähnliche Abgaben ³³⁾ | | | | | Realsteuervergleich | | Schulden- stand ³⁷⁾ am 31.12. 2009 | | |
| insgesamt | | darunter | | | Real- steuer- aufbrin- gungs- kraft ³⁵⁾ | Steuer- ein- nahme- kraft ³⁶⁾ | | | |
| brutto | netto ³⁴⁾ | Gewerbe- steuer | Gemeindeanteil an der | | | | | | |
| | | | Einkom- mensteuer | Umsatz- steuer | | | | | |
| EUR je Einwohner ³⁸⁾ | | | | | | | | | |
| 170 | 171 | 172 | 173 | 174 | 175 | 176 | 177 | 178 | |
| 929,52 | 896,46 | 262,57 | 430,13 | 30,06 | 417,85 | 829,57 | 654,30 | 53 | 153 |
| 1 007,82 | 961,98 | 291,98 | 449,34 | 35,49 | 446,27 | 881,63 | 441,96 | 62 | 154 |
| 911,97 | 897,47 | 271,81 | 405,43 | 33,63 | 429,05 | 817,29 | 1 345,68 | 30 | 155 |
| 745,83 | 726,21 | 159,11 | 397,14 | 14,84 | 294,97 | 673,23 | 552,37 | 39 | 156 |
| 797,98 | 810,55 | 150,63 | 429,98 | 18,48 | 301,40 | 716,68 | 363,18 | 51 | 157 |
| 777,44 | 762,08 | 89,63 | 485,65 | 9,07 | 241,61 | 712,50 | 805,30 | 32 | 158 |
| 819,97 | 790,21 | 198,16 | 396,38 | 30,10 | 347,44 | 735,41 | 905,45 | 40 | 159 |
| 820,90 | 805,42 | 144,01 | 450,39 | 24,42 | 296,75 | 739,22 | 724,52 | 40 | 160 |
| 1 142,65 | 1 071,52 | 528,98 | 390,43 | 42,99 | 708,21 | 1 046,80 | 888,29 | 74 | 161 |
| 898,56 | 850,25 | 304,97 | 383,23 | 26,00 | 449,56 | 803,58 | 1 329,47 | 56 | 162 |
| 680,49 | 671,06 | 69,93 | 424,22 | 15,29 | 207,69 | 626,84 | 594,14 | 40 | 163 |
| 1 065,53 | 1 004,34 | 409,03 | 408,45 | 46,48 | 584,72 | 966,46 | 1 131,55 | 58 | 164 |
| 759,79 | 735,81 | 162,51 | 406,39 | 15,91 | 305,30 | 693,20 | 1 655,73 | 47 | 165 |
| 778,07 | 742,37 | 279,72 | 298,72 | 25,89 | 431,53 | 705,51 | 704,50 | 40 | 166 |
| 984,16 | 931,37 | 395,16 | 368,47 | 26,15 | 540,15 | 860,87 | 1 839,41 | 45 | 167 |
| 1 015,97 | 963,86 | 379,95 | 422,70 | 18,88 | 550,05 | 922,48 | 963,60 | 47 | 168 |
| 852,68 | 840,80 | 230,78 | 406,82 | 22,30 | 373,51 | 758,41 | 1 623,30 | 47 | 169 |
| 1 123,33 | 1 039,81 | 439,00 | 450,39 | 33,96 | 613,24 | 1 019,47 | 1 172,27 | 79 | 170 |
| 732,83 | 707,07 | 195,24 | 352,44 | 17,10 | 335,84 | 666,69 | 771,42 | 40 | 171 |
| 725,43 | 707,44 | 136,72 | 390,78 | 15,60 | 282,64 | 658,46 | 906,40 | 34 | 172 |
| 767,34 | 734,85 | 181,70 | 398,31 | 17,24 | 322,92 | 700,97 | 919,32 | 55 | 173 |
| 845,46 | 802,92 | 252,87 | 381,65 | 23,19 | 416,16 | 772,18 | 2 320,93 | 64 | 174 |
| 680,30 | 642,65 | 193,89 | 308,54 | 18,03 | 335,28 | 624,00 | 985,27 | 33 | 175 |
| 846,31 | 806,56 | 237,17 | 400,39 | 27,81 | 354,64 | 740,13 | 1 985,63 | 74 | 176 |
| 1 055,16 | 994,01 | 438,45 | 356,01 | 54,73 | 559,17 | 901,80 | 2 598,48 | 71 | 177 |
| 675,21 | 662,05 | 98,00 | 382,73 | 9,68 | 242,09 | 610,09 | 322,65 | 39 | 178 |
| 1 233,81 | 1 106,20 | 657,09 | 354,69 | 38,72 | 801,95 | 1 088,96 | 980,78 | 79 | 179 |
| 714,98 | 705,95 | 69,67 | 445,06 | 9,18 | 227,55 | 660,68 | 507,89 | 46 | 180 |
| 471,40 | 462,63 | 58,80 | 250,56 | 12,05 | 176,92 | 424,78 | 764,61 | 49 | 181 |
| 910,38 | 850,75 | 391,10 | 302,18 | 37,60 | 530,16 | 803,17 | 1 187,08 | 69 | 182 |
| 812,37 | 775,61 | 251,18 | 305,08 | 28,59 | 338,51 | 631,49 | 947,52 | 103 | 183 |
| 906,16 | 846,43 | 416,54 | 248,66 | 40,46 | 486,84 | 712,93 | 1 414,08 | 102 | 184 |
| 1 512,39 | 1 391,30 | 843,13 | 378,42 | 76,93 | 1 001,81 | 1 319,59 | 2 691,78 | 98 | 185 |
| 906,02 | 834,26 | 431,34 | 278,58 | 34,82 | 606,33 | 843,08 | 782,19 | 51 | 186 |
| 980,44 | 893,54 | 492,06 | 272,19 | 40,90 | 684,10 | 910,71 | 896,59 | 63 | 187 |
| 1 021,67 | 947,12 | 500,56 | 308,53 | 42,89 | 686,46 | 948,64 | 1 223,52 | 54 | 188 |
| 889,76 | 816,40 | 380,83 | 292,15 | 37,56 | 558,16 | 818,74 | 16,39 | 65 | 189 |
| 806,00 | 758,24 | 375,25 | 260,77 | 29,47 | 527,04 | 749,94 | 504,10 | 42 | 190 |
| 1 212,41 | 1 099,09 | 781,37 | 232,41 | 43,47 | 981,97 | 1 124,96 | 1 685,83 | 58 | 191 |
| 716,32 | 660,73 | 334,22 | 236,56 | 17,58 | 490,88 | 685,03 | - | 32 | 192 |

6

Lfd. Nr. 193 – 233

| Verwaltungsbezirk | Lfd. Nr. |
|------------------------------|-------------|
| Noch: Borken, Kreis | |
| Heiden | 193 |
| Isselburg, Stadt | 194 |
| Legden | 195 |
| Raesfeld | 196 |
| Reken | 197 |
| Rhede, Stadt | 198 |
| Schöppingen | 199 |
| Stadtlohn, Stadt | 200 |
| Südlohn | 201 |
| Velen | 202 |
| Vreden, Stadt | 203 |
| Coesfeld, Kreis | |
| | 204 |
| Ascheberg | 205 |
| Billerbeck, Stadt | 206 |
| Coesfeld, Stadt | 207 |
| Dülmen, Stadt | 208 |
| Havixbeck | 209 |
| Lüdinghausen, Stadt | 210 |
| Nordkirchen | 211 |
| Nottuln | 212 |
| Offen, Stadt | 213 |
| Rosendahl | 214 |
| Senden | 215 |
| Recklinghausen, Kreis | |
| | 216 |
| Castrop-Rauxel, Stadt | 217 |
| Datteln, Stadt | 218 |
| Dorsten, Stadt | 219 |
| Gladbeck, Stadt | 220 |
| Haltern am See, Stadt | 221 |
| Herten, Stadt | 222 |
| Marl, Stadt | 223 |
| Oer-Erkenschwick, Stadt | 224 |
| Recklinghausen, Stadt | 225 |
| Waltrop, Stadt | 226 |
| Steinfurt, Kreis | |
| | 227 |
| Altenberge | 228 |
| Emsdetten, Stadt | 229 |
| Greven, Stadt | 230 |
| Hörstel, Stadt | 231 |
| Hopsten | 232 |
| Horstmar, Stadt | 233 |

Katasterfläche 2010 nach Nutzungsarten der Vermessungsverwaltung (Ergebnisse der Flächenerhebung)

| insgesamt | davon | | | | | | | |
|-----------------|---|-----------------------------------|------------------------------------|---------------------|---------------------------------|-----------------|-------------------|-------------------------------|
| | Gebäude- und Frei- fläche ¹⁾ | Betriebs- fläche ²⁾ | Erholungs- fläche ³⁾ | Verkehrs- fläche | Landwirt- schafts- fläche | Wald- fläche | Wasser- fläche | Flächen anderer Nutzung |
| km ² | Anteil an der Katasterfläche insgesamt in % | | | | | | | |
| 1 | 2 | 3 | 4 | 5 | 6 | 7 | 8 | 9 |
| 53,39 | 6,3 | 0 | 0,4 | 5,6 | 66,8 | 19,8 | 1,0 | 0,3 |
| 42,73 | 10,0 | 0,1 | 2,1 | 5,3 | 67,2 | 12,3 | 2,6 | 0,3 |
| 56,28 | 6,5 | 0,1 | 0,3 | 5,6 | 69,2 | 16,5 | 1,6 | 0,2 |
| 57,83 | 7,4 | 0,1 | 0,3 | 5,3 | 71,0 | 14,8 | 1,1 | 0,1 |
| 78,54 | 8,1 | 0 | 1,5 | 5,2 | 62,6 | 21,7 | 0,7 | 0,1 |
| 78,66 | 8,2 | 0,1 | 0,5 | 5,0 | 66,9 | 18,0 | 1,2 | 0,1 |
| 68,81 | 11,2 | 0 | 0,2 | 4,5 | 75,1 | 7,1 | 1,6 | 0,1 |
| 79,10 | 10,3 | 0,1 | 0,4 | 4,7 | 61,4 | 22,3 | 0,8 | 0,1 |
| 45,55 | 9,7 | 0,1 | 0,3 | 5,1 | 68,4 | 15,1 | 1,1 | 0,2 |
| 70,53 | 7,3 | 0,4 | 0,4 | 4,8 | 67,1 | 19,1 | 0,8 | 0,1 |
| 135,83 | 8,5 | 0,1 | 0,5 | 4,7 | 68,6 | 15,0 | 2,4 | 0,1 |
| 1 110,40 | 7,0 | 0,2 | 0,9 | 5,2 | 69,0 | 15,7 | 1,8 | 0,2 |
| 106,28 | 5,4 | 0,1 | 1,0 | 5,2 | 73,3 | 13,3 | 1,7 | 0,1 |
| 91,06 | 6,0 | 0,1 | 0,4 | 4,6 | 76,6 | 11,3 | 0,8 | 0,1 |
| 141,05 | 9,4 | 0,4 | 1,0 | 5,7 | 65,9 | 16,3 | 1,0 | 0,2 |
| 184,58 | 8,3 | 0,3 | 0,7 | 5,5 | 67,8 | 15,6 | 1,6 | 0,2 |
| 53,01 | 6,9 | 0,1 | 0,8 | 4,3 | 72,3 | 14,4 | 1,0 | 0,1 |
| 140,40 | 6,1 | 0,4 | 1,1 | 5,2 | 67,3 | 16,7 | 3,0 | 0,2 |
| 52,39 | 6,5 | 0 | 1,7 | 4,4 | 68,8 | 16,5 | 1,8 | 0,2 |
| 85,64 | 7,4 | 0,2 | 0,7 | 5,4 | 72,3 | 12,2 | 1,6 | 0,2 |
| 52,43 | 7,4 | 0,1 | 1,4 | 6,4 | 59,9 | 21,9 | 2,6 | 0,2 |
| 94,23 | 5,4 | 0,2 | 0,6 | 4,4 | 71,3 | 16,3 | 1,5 | 0,2 |
| 109,31 | 6,2 | 0,1 | 1,1 | 5,2 | 64,9 | 19,8 | 2,6 | 0,2 |
| 760,41 | 18,6 | 2,4 | 2,5 | 8,7 | 38,3 | 25,4 | 3,3 | 0,8 |
| 51,67 | 31,9 | 2,7 | 5,5 | 12,0 | 27,4 | 15,4 | 3,8 | 1,5 |
| 66,08 | 13,9 | 0,9 | 1,8 | 6,1 | 51,0 | 20,8 | 4,9 | 0,8 |
| 171,20 | 11,4 | 1,3 | 1,3 | 7,4 | 48,9 | 27,1 | 2,1 | 0,6 |
| 35,91 | 37,4 | 4,6 | 6,2 | 13,3 | 25,5 | 9,4 | 2,0 | 1,6 |
| 158,49 | 8,0 | 2,6 | 0,8 | 5,7 | 32,7 | 44,1 | 5,7 | 0,4 |
| 37,33 | 33,0 | 7,1 | 5,9 | 11,4 | 25,2 | 14,0 | 1,5 | 1,9 |
| 87,63 | 26,9 | 3,6 | 2,2 | 10,5 | 32,5 | 20,6 | 2,5 | 1,1 |
| 38,69 | 15,5 | 1,0 | 1,6 | 6,5 | 28,8 | 45,6 | 0,6 | 0,4 |
| 66,42 | 33,2 | 1,0 | 5,5 | 15,2 | 35,5 | 7,0 | 1,2 | 1,3 |
| 46,99 | 14,0 | 2,7 | 2,1 | 6,7 | 56,1 | 12,6 | 5,2 | 0,5 |
| 1 792,74 | 9,6 | 0,5 | 0,7 | 6,0 | 66,9 | 14,1 | 1,9 | 0,3 |
| 62,52 | 6,9 | 1,0 | 0,4 | 5,0 | 79,6 | 6,2 | 0,7 | 0,2 |
| 71,89 | 15,5 | 0,3 | 0,9 | 6,3 | 63,9 | 11,1 | 2,0 | 0 |
| 140,15 | 8,7 | 0,2 | 0,7 | 7,4 | 62,9 | 17,0 | 2,9 | 0,3 |
| 107,39 | 8,0 | 0,2 | 0,8 | 6,6 | 66,5 | 13,5 | 2,9 | 1,6 |
| 99,78 | 4,5 | 0 | 0,3 | 3,9 | 82,7 | 6,8 | 1,6 | 0,1 |
| 44,75 | 6,4 | 0 | 0,3 | 4,6 | 71,6 | 15,6 | 1,3 | 0,1 |

| Verwaltungsbezirk | Lfd. Nr. |
|----------------------------------|----------------|
| <hr/> | |
| Noch: Borken, Kreis | |
| Heiden | 193 |
| Isselburg, Stadt | 194 |
| Legden | 195 |
| Raesfeld | 196 |
| Reken | 197 |
| Rhede, Stadt | 198 |
| Schöppingen | 199 |
| Stadtlohn, Stadt | 200 |
| Südlohn | 201 |
| Velen | 202 |
| Vreden, Stadt | 203 |
| Coesfeld, Kreis | 204 |
| Ascheberg | 205 |
| Billerbeck, Stadt | 206 |
| Coesfeld, Stadt | 207 |
| Dülmen, Stadt | 208 |
| Havixbeck | 209 |
| Lüdinghausen, Stadt | 210 |
| Nordkirchen | 211 |
| Nottuln | 212 |
| Offen, Stadt | 213 |
| Rosendahl | 214 |
| Senden | 215 |
| Recklinghausen, Kreis | 216 |
| Castrop-Rauxel, Stadt | 217 |
| Datteln, Stadt | 218 |
| Dorsten, Stadt | 219 |
| Gladbeck, Stadt | 220 |
| Haltern am See, Stadt | 221 |
| Herten, Stadt | 222 |
| Marl, Stadt | 223 |
| Oer-Erkenschwick, Stadt | 224 |
| Recklinghausen, Stadt | 225 |
| Waltrop, Stadt | 226 |
| Steinfurt, Kreis | 227 |
| Altenberge | 228 |
| Emsdetten, Stadt | 229 |
| Greven, Stadt | 230 |
| Hörstel, Stadt | 231 |
| Hopsten | 232 |
| Horstmar, Stadt | 233 |

| Bevölkerung am 31.12.2009 | | | | Altersstruktur am 31.12.2009 | | | | | | | Lfd. Nr. |
|---------------------------|----------------|--------------------|--|---|-------------|------------|------------|-------------|-------------|-------------|------------|
| insgesamt | weiblich | je km ² | Veränderung gegenüber dem 31.12. 1999 in % | Bevölkerung im Alter von ... bis unter ... Jahren | | | | | | | |
| | | | | unter 6 | 6 – 18 | 18 – 25 | 25 – 30 | 30 – 50 | 50 – 65 | 65 und mehr | |
| | | | | Anteil an der Gesamtbevölkerung in % | | | | | | | |
| 10 | 11 | 12 | 13 | 14 | 15 | 16 | 17 | 18 | 19 | 20 | |
| 8 124 | 4 016 | 152,2 | +3,5 | 5,4 | 15,5 | 9,2 | 5,2 | 28,8 | 18,8 | 16,9 | 193 |
| 11 236 | 5 590 | 262,9 | +4,5 | 5,5 | 14,5 | 8,5 | 5,6 | 29,2 | 19,7 | 17,0 | 194 |
| 6 769 | 3 302 | 120,3 | +5,9 | 6,4 | 15,4 | 9,7 | 6,3 | 28,7 | 16,4 | 17,1 | 195 |
| 10 991 | 5 425 | 190,1 | +0,4 | 5,3 | 14,4 | 10,4 | 5,0 | 29,7 | 19,8 | 15,5 | 196 |
| 14 088 | 6 831 | 179,4 | +3,7 | 5,0 | 15,2 | 8,0 | 4,9 | 29,5 | 19,3 | 18,2 | 197 |
| 19 424 | 9 684 | 247,0 | +6,1 | 5,8 | 14,9 | 8,5 | 5,5 | 31,0 | 18,1 | 16,2 | 198 |
| 8 224 | 3 690 | 119,5 | +5,0 | 5,5 | 14,5 | 11,7 | 7,7 | 32,3 | 15,4 | 12,9 | 199 |
| 20 718 | 10 371 | 261,9 | +3,5 | 6,1 | 16,2 | 9,3 | 5,6 | 30,5 | 15,6 | 16,7 | 200 |
| 9 004 | 4 542 | 197,7 | +4,9 | 5,5 | 15,0 | 8,6 | 5,5 | 30,2 | 17,7 | 17,6 | 201 |
| 12 976 | 6 449 | 184,0 | +2,6 | 5,9 | 16,2 | 9,5 | 5,0 | 29,9 | 17,7 | 15,8 | 202 |
| 22 641 | 11 075 | 166,7 | +5,0 | 5,9 | 16,4 | 9,1 | 5,6 | 30,2 | 16,6 | 16,3 | 203 |
| 220 261 | 112 116 | 198,4 | +3,5 | 5,1 | 14,7 | 8,6 | 5,1 | 29,1 | 19,3 | 18,0 | 204 |
| 14 947 | 7 547 | 140,6 | +0,7 | 5,8 | 15,1 | 8,1 | 5,1 | 29,9 | 19,3 | 16,8 | 205 |
| 11 547 | 5 849 | 126,8 | +3,6 | 5,2 | 15,7 | 8,6 | 4,3 | 29,1 | 18,2 | 18,8 | 206 |
| 36 474 | 18 698 | 258,6 | +2,0 | 5,2 | 14,4 | 9,1 | 5,7 | 28,0 | 18,4 | 19,2 | 207 |
| 46 817 | 24 136 | 253,6 | +1,1 | 5,1 | 14,1 | 8,5 | 5,6 | 28,8 | 19,6 | 18,3 | 208 |
| 11 747 | 6 124 | 221,6 | +0,9 | 5,0 | 15,7 | 7,8 | 3,8 | 28,7 | 20,0 | 19,0 | 209 |
| 24 196 | 12 447 | 172,3 | +7,3 | 5,0 | 14,8 | 8,5 | 5,0 | 29,2 | 18,5 | 19,0 | 210 |
| 10 577 | 5 062 | 201,9 | +6,5 | 4,1 | 14,7 | 8,1 | 5,2 | 31,3 | 19,2 | 17,5 | 211 |
| 20 118 | 10 176 | 234,9 | +5,6 | 5,5 | 15,0 | 9,1 | 5,0 | 29,2 | 20,7 | 15,4 | 212 |
| 12 236 | 6 247 | 233,4 | +7,9 | 4,4 | 14,0 | 7,6 | 4,3 | 29,7 | 20,6 | 19,4 | 213 |
| 10 898 | 5 298 | 115,6 | -0,2 | 5,6 | 15,6 | 9,3 | 5,0 | 30,2 | 17,4 | 16,8 | 214 |
| 20 704 | 10 532 | 189,4 | +7,4 | 5,4 | 14,5 | 9,0 | 5,0 | 29,6 | 20,3 | 16,2 | 215 |
| 632 535 | 325 437 | 831,8 | -4,2 | 4,6 | 12,2 | 8,1 | 5,2 | 28,0 | 20,6 | 21,2 | 216 |
| 75 762 | 39 086 | 1 466,4 | -4,5 | 4,5 | 11,9 | 8,0 | 5,2 | 27,9 | 20,6 | 21,8 | 217 |
| 35 757 | 18 333 | 541,1 | -4,4 | 4,8 | 11,9 | 7,9 | 5,3 | 28,7 | 20,6 | 20,9 | 218 |
| 77 308 | 39 693 | 451,6 | -4,6 | 4,8 | 12,9 | 8,4 | 5,0 | 27,8 | 21,2 | 19,9 | 219 |
| 75 520 | 39 022 | 2 103,3 | -3,5 | 4,9 | 12,7 | 8,5 | 5,2 | 27,6 | 19,9 | 21,3 | 220 |
| 37 961 | 19 384 | 239,5 | +3,7 | 5,0 | 12,9 | 7,2 | 4,6 | 29,5 | 20,3 | 20,6 | 221 |
| 62 639 | 32 264 | 1 678,0 | -7,2 | 4,5 | 11,9 | 8,1 | 5,1 | 27,0 | 20,6 | 22,9 | 222 |
| 88 202 | 45 249 | 1 006,5 | -5,9 | 4,5 | 12,1 | 8,3 | 5,1 | 27,7 | 20,4 | 21,8 | 223 |
| 30 499 | 15 631 | 788,3 | -1,6 | 4,7 | 12,7 | 8,6 | 5,4 | 29,2 | 20,3 | 19,1 | 224 |
| 119 050 | 61 511 | 1 792,3 | -4,8 | 4,7 | 11,7 | 8,2 | 5,8 | 28,0 | 20,7 | 21,0 | 225 |
| 29 837 | 15 264 | 635,0 | -2,3 | 4,1 | 11,7 | 7,7 | 5,0 | 28,6 | 21,9 | 21,0 | 226 |
| 443 643 | 223 769 | 247,5 | +2,6 | 5,4 | 14,6 | 8,8 | 5,3 | 29,4 | 18,0 | 18,5 | 227 |
| 10 202 | 5 137 | 163,2 | +8,3 | 6,3 | 15,7 | 8,4 | 4,7 | 30,5 | 18,0 | 16,5 | 228 |
| 35 604 | 18 250 | 495,2 | +1,8 | 5,2 | 14,6 | 8,8 | 5,5 | 29,5 | 17,5 | 19,0 | 229 |
| 35 887 | 18 276 | 256,1 | +5,0 | 5,5 | 13,5 | 8,3 | 5,6 | 29,3 | 19,2 | 18,5 | 230 |
| 19 893 | 9 955 | 185,2 | +4,0 | 5,8 | 16,9 | 9,2 | 5,1 | 29,3 | 17,0 | 16,5 | 231 |
| 7 639 | 3 736 | 76,6 | +2,4 | 6,6 | 18,2 | 9,4 | 4,5 | 31,1 | 14,9 | 15,3 | 232 |
| 6 519 | 3 217 | 145,7 | -2,9 | 5,2 | 16,2 | 8,5 | 4,7 | 29,0 | 15,4 | 21,0 | 233 |

| Verwaltungsbezirk | Lfd. Nr. |
|----------------------------------|----------------|
| <hr/> | |
| Noch: Borken, Kreis | |
| Heiden | 193 |
| Isselburg, Stadt | 194 |
| Legden | 195 |
| Raesfeld | 196 |
| Reken | 197 |
| Rhede, Stadt | 198 |
| Schöppingen | 199 |
| Stadtlohn, Stadt | 200 |
| Südlohn | 201 |
| Velen | 202 |
| Vreden, Stadt | 203 |
| Coesfeld, Kreis | 204 |
| Ascheberg | 205 |
| Billerbeck, Stadt | 206 |
| Coesfeld, Stadt | 207 |
| Dülmen, Stadt | 208 |
| Havixbeck | 209 |
| Lüdinghausen, Stadt | 210 |
| Nordkirchen | 211 |
| Nottuln | 212 |
| Offen, Stadt | 213 |
| Rosendahl | 214 |
| Senden | 215 |
| Recklinghausen, Kreis | 216 |
| Castrop-Rauxel, Stadt | 217 |
| Datteln, Stadt | 218 |
| Dorsten, Stadt | 219 |
| Gladbeck, Stadt | 220 |
| Haltern am See, Stadt | 221 |
| Herten, Stadt | 222 |
| Marl, Stadt | 223 |
| Oer-Erkenschwick, Stadt | 224 |
| Recklinghausen, Stadt | 225 |
| Waltrop, Stadt | 226 |
| Steinfurt, Kreis | 227 |
| Altenberge | 228 |
| Emsdetten, Stadt | 229 |
| Greven, Stadt | 230 |
| Hörstel, Stadt | 231 |
| Hopsten | 232 |
| Horstmar, Stadt | 233 |

Bevölkerungs

| Lebendgeborene | | | Gestorbene | | | Zugezogene | | |
|----------------|---|--------------------|--------------|---------------------------|--------------------|---------------|---------------------------|--------------------|
| insgesamt | darunter Ausländer/-innen ⁴⁾ | je 1 000 Einwohner | insgesamt | darunter Ausländer/-innen | je 1 000 Einwohner | insgesamt | darunter Ausländer/-innen | je 1 000 Einwohner |
| 21 | 22 | 23 | 24 | 25 | 26 | 27 | 28 | 29 |
| 66 | 4 | 8,1 | 69 | 1 | 8,5 | 295 | 34 | 36,3 |
| 100 | 2 | 8,9 | 101 | 6 | 9,0 | 544 | 165 | 48,4 |
| 65 | 1 | 9,6 | 73 | 1 | 10,8 | 393 | 129 | 58,1 |
| 75 | – | 6,8 | 101 | 1 | 9,2 | 514 | 42 | 46,8 |
| 96 | 1 | 6,8 | 149 | 3 | 10,6 | 515 | 53 | 36,6 |
| 178 | – | 9,2 | 143 | 3 | 7,4 | 627 | 119 | 32,3 |
| 67 | 11 | 8,1 | 51 | 2 | 6,2 | 2 726 | 2 569 | 331,5 |
| 195 | 4 | 9,4 | 166 | 7 | 8,0 | 677 | 148 | 32,7 |
| 81 | 2 | 9,0 | 93 | – | 10,3 | 364 | 64 | 40,4 |
| 108 | – | 8,3 | 93 | 2 | 7,2 | 510 | 64 | 39,3 |
| 195 | 3 | 8,6 | 196 | 2 | 8,7 | 770 | 290 | 34,0 |
| 1 694 | 29 | 7,7 | 1 962 | 12 | 8,9 | 9 247 | 1 824 | 42,0 |
| 119 | 5 | 8,0 | 114 | – | 7,6 | 677 | 74 | 45,3 |
| 89 | 2 | 7,7 | 115 | 2 | 10,0 | 483 | 138 | 41,8 |
| 274 | 4 | 7,5 | 337 | 3 | 9,2 | 1 265 | 205 | 34,7 |
| 369 | 8 | 7,9 | 472 | 4 | 10,1 | 1 566 | 261 | 33,4 |
| 81 | – | 6,9 | 112 | – | 9,5 | 552 | 49 | 47,0 |
| 171 | 4 | 7,1 | 220 | – | 9,1 | 907 | 100 | 37,5 |
| 68 | 1 | 6,4 | 84 | – | 7,9 | 879 | 503 | 83,1 |
| 165 | 1 | 8,2 | 159 | 1 | 7,9 | 1 013 | 241 | 50,4 |
| 73 | – | 6,0 | 114 | 1 | 9,3 | 570 | 35 | 46,6 |
| 109 | 2 | 10,0 | 90 | 1 | 8,3 | 445 | 90 | 40,8 |
| 176 | 2 | 8,5 | 145 | – | 7,0 | 890 | 128 | 43,0 |
| 4 567 | 175 | 7,2 | 7 581 | 129 | 12,0 | 23 723 | 4 691 | 37,5 |
| 540 | 24 | 7,1 | 981 | 10 | 12,9 | 2 451 | 454 | 32,4 |
| 269 | 5 | 7,5 | 438 | 13 | 12,2 | 1 625 | 368 | 45,4 |
| 592 | 15 | 7,7 | 808 | 5 | 10,5 | 2 577 | 382 | 33,3 |
| 544 | 27 | 7,2 | 888 | 25 | 11,8 | 2 808 | 569 | 37,2 |
| 276 | 7 | 7,3 | 374 | 1 | 9,9 | 1 323 | 161 | 34,9 |
| 417 | 35 | 6,7 | 812 | 25 | 13,0 | 2 322 | 417 | 37,1 |
| 614 | 24 | 7,0 | 1 059 | 18 | 12,0 | 2 905 | 595 | 32,9 |
| 246 | 2 | 8,1 | 375 | 7 | 12,3 | 1 736 | 645 | 56,9 |
| 896 | 35 | 7,5 | 1 507 | 20 | 12,7 | 4 784 | 898 | 40,2 |
| 173 | 1 | 5,8 | 339 | 5 | 11,4 | 1 192 | 202 | 40,0 |
| 3 689 | 150 | 8,3 | 4 107 | 51 | 9,3 | 17 842 | 3 062 | 40,2 |
| 97 | 5 | 9,5 | 92 | 2 | 9,0 | 468 | 49 | 45,9 |
| 289 | 12 | 8,1 | 305 | 2 | 8,6 | 1 099 | 228 | 30,9 |
| 280 | 23 | 7,8 | 328 | 7 | 9,1 | 1 632 | 238 | 45,5 |
| 173 | 4 | 8,7 | 147 | 1 | 7,4 | 758 | 94 | 38,1 |
| 69 | 1 | 9,0 | 66 | – | 8,6 | 311 | 46 | 40,7 |
| 47 | 3 | 7,2 | 82 | – | 12,6 | 234 | 59 | 35,9 |

| Verwaltungsbezirk | Lfd. Nr. |
|----------------------------------|----------------|
| <hr/> | |
| Noch: Borken, Kreis | |
| Heiden | 193 |
| Isselburg, Stadt | 194 |
| Legden | 195 |
| Raesfeld | 196 |
| Reken | 197 |
| Rhede, Stadt | 198 |
| Schöppingen | 199 |
| Stadtlohn, Stadt | 200 |
| Südlohn | 201 |
| Velen | 202 |
| Vreden, Stadt | 203 |
| Coesfeld, Kreis | 204 |
| Ascheberg | 205 |
| Billerbeck, Stadt | 206 |
| Coesfeld, Stadt | 207 |
| Dülmen, Stadt | 208 |
| Havixbeck | 209 |
| Lüdinghausen, Stadt | 210 |
| Nordkirchen | 211 |
| Nottuln | 212 |
| Offen, Stadt | 213 |
| Rosendahl | 214 |
| Senden | 215 |
| Recklinghausen, Kreis | 216 |
| Castrop-Rauxel, Stadt | 217 |
| Datteln, Stadt | 218 |
| Dorsten, Stadt | 219 |
| Gladbeck, Stadt | 220 |
| Haltern am See, Stadt | 221 |
| Herten, Stadt | 222 |
| Marl, Stadt | 223 |
| Oer-Erkenschwick, Stadt | 224 |
| Recklinghausen, Stadt | 225 |
| Waltrop, Stadt | 226 |
| Steinfurt, Kreis | 227 |
| Altenberge | 228 |
| Emsdetten, Stadt | 229 |
| Greven, Stadt | 230 |
| Hörstel, Stadt | 231 |
| Hopsten | 232 |
| Horstmar, Stadt | 233 |

bewegung 2009

| Fortgezogene | | | Überschuss der Geborenen (+) bzw. Gestorbenen (-) | | Überschuss der Zugezogenen (+) bzw. Fortgezogenen (-) | | Gesamtveränderung | | Lfd. Nr. |
|---------------|---------------------------|--------------------|---|--------------------|---|--------------------|-------------------|--------------------|------------|
| insgesamt | darunter Ausländer/-innen | je 1 000 Einwohner | insgesamt | je 1 000 Einwohner | insgesamt | je 1 000 Einwohner | insgesamt | je 1 000 Einwohner | |
| 30 | 31 | 32 | 33 | 34 | 35 | 36 | 37 | 38 | |
| 324 | 41 | 39,9 | -3 | -0,4 | -29 | -3,6 | -32 | -3,9 | 193 |
| 593 | 159 | 52,8 | -1 | -0,1 | -49 | -4,4 | -50 | -4,4 | 194 |
| 356 | 124 | 52,6 | -8 | -1,2 | +37 | +5,5 | +29 | +4,3 | 195 |
| 497 | 37 | 45,2 | -26 | -2,4 | +17 | +1,5 | -9 | -0,8 | 196 |
| 545 | 51 | 38,7 | -53 | -3,8 | -30 | -2,1 | -83 | -5,9 | 197 |
| 637 | 89 | 32,8 | +35 | +1,8 | -10 | -0,5 | +25 | +1,3 | 198 |
| 2 822 | 2 569 | 343,1 | +16 | +1,9 | -96 | -11,7 | -80 | -9,7 | 199 |
| 714 | 136 | 34,5 | +29 | +1,4 | -37 | -1,8 | -8 | -0,4 | 200 |
| 388 | 70 | 43,1 | -12 | -1,3 | -24 | -2,7 | -36 | -4,0 | 201 |
| 585 | 76 | 45,1 | +15 | +1,2 | -75 | -5,8 | -60 | -4,6 | 202 |
| 904 | 323 | 39,9 | -1 | -0 | -134 | -5,9 | -135 | -6,0 | 203 |
| 9 377 | 1 514 | 42,6 | -268 | -1,2 | -130 | -0,6 | -398 | -1,8 | 204 |
| 679 | 81 | 45,4 | +5 | +0,3 | -2 | -0,1 | +3 | +0,2 | 205 |
| 485 | 96 | 42,0 | -26 | -2,3 | -2 | -0,2 | -28 | -2,4 | 206 |
| 1 284 | 171 | 35,2 | -63 | -1,7 | -19 | -0,5 | -82 | -2,2 | 207 |
| 1 706 | 245 | 36,4 | -103 | -2,2 | -140 | -3,0 | -243 | -5,2 | 208 |
| 525 | 42 | 44,7 | -31 | -2,6 | +27 | +2,3 | -4 | -0,3 | 209 |
| 844 | 83 | 34,9 | -49 | -2,0 | +63 | +2,6 | +14 | +0,6 | 210 |
| 832 | 394 | 78,7 | -16 | -1,5 | +47 | +4,4 | +31 | +2,9 | 211 |
| 1 047 | 186 | 52,0 | +6 | +0,3 | -34 | -1,7 | -28 | -1,4 | 212 |
| 550 | 47 | 44,9 | -41 | -3,4 | +20 | +1,6 | -21 | -1,7 | 213 |
| 482 | 61 | 44,2 | +19 | +1,7 | -37 | -3,4 | -18 | -1,7 | 214 |
| 943 | 108 | 45,5 | +31 | +1,5 | -53 | -2,6 | -22 | -1,1 | 215 |
| 24 340 | 4 390 | 38,5 | -3 014 | -4,8 | -617 | -1,0 | -3 631 | -5,7 | 216 |
| 2 525 | 419 | 33,3 | -441 | -5,8 | -74 | -1,0 | -515 | -6,8 | 217 |
| 1 551 | 248 | 43,4 | -169 | -4,7 | +74 | +2,1 | -95 | -2,7 | 218 |
| 3 030 | 413 | 39,2 | -216 | -2,8 | -453 | -5,9 | -669 | -8,7 | 219 |
| 2 756 | 492 | 36,5 | -344 | -4,6 | +52 | +0,7 | -292 | -3,9 | 220 |
| 1 293 | 131 | 34,1 | -98 | -2,6 | +30 | +0,8 | -68 | -1,8 | 221 |
| 2 421 | 445 | 38,7 | -395 | -6,3 | -99 | -1,6 | -494 | -7,9 | 222 |
| 3 074 | 558 | 34,9 | -445 | -5,0 | -169 | -1,9 | -614 | -7,0 | 223 |
| 1 408 | 265 | 46,2 | -129 | -4,2 | +328 | +10,8 | +199 | +6,5 | 224 |
| 5 187 | 1 266 | 43,6 | -611 | -5,1 | -403 | -3,4 | -1 014 | -8,5 | 225 |
| 1 095 | 153 | 36,7 | -166 | -5,6 | +97 | +3,3 | -69 | -2,3 | 226 |
| 18 165 | 2 850 | 40,9 | -418 | -0,9 | -323 | -0,7 | -741 | -1,7 | 227 |
| 482 | 47 | 47,2 | +5 | +0,5 | -14 | -1,4 | -9 | -0,9 | 228 |
| 1 240 | 289 | 34,8 | -16 | -0,4 | -141 | -4,0 | -157 | -4,4 | 229 |
| 1 458 | 200 | 40,6 | -48 | -1,3 | +174 | +4,8 | +126 | +3,5 | 230 |
| 796 | 96 | 40,0 | +26 | +1,3 | -38 | -1,9 | -12 | -0,6 | 231 |
| 349 | 49 | 45,7 | +3 | +0,4 | -38 | -5,0 | -35 | -4,6 | 232 |
| 249 | 50 | 38,2 | -35 | -5,4 | -15 | -2,3 | -50 | -7,7 | 233 |

| Verwaltungsbezirk | Lfd. Nr. |
|------------------------------|-------------|
| Noch: Borken, Kreis | |
| Heiden | 193 |
| Isselburg, Stadt | 194 |
| Legden | 195 |
| Raesfeld | 196 |
| Reken | 197 |
| Rhede, Stadt | 198 |
| Schöppingen | 199 |
| Stadtlohn, Stadt | 200 |
| Südlohn | 201 |
| Velen | 202 |
| Vreden, Stadt | 203 |
| Coesfeld, Kreis | |
| | 204 |
| Ascheberg | 205 |
| Billerbeck, Stadt | 206 |
| Coesfeld, Stadt | 207 |
| Dülmen, Stadt | 208 |
| Havixbeck | 209 |
| Lüdinghausen, Stadt | 210 |
| Nordkirchen | 211 |
| Nottuln | 212 |
| Offen, Stadt | 213 |
| Rosendahl | 214 |
| Senden | 215 |
| Recklinghausen, Kreis | |
| | 216 |
| Castrop-Rauxel, Stadt | 217 |
| Datteln, Stadt | 218 |
| Dorsten, Stadt | 219 |
| Gladbeck, Stadt | 220 |
| Haltern am See, Stadt | 221 |
| Herten, Stadt | 222 |
| Marl, Stadt | 223 |
| Oer-Erkenschwick, Stadt | 224 |
| Recklinghausen, Stadt | 225 |
| Waltrop, Stadt | 226 |
| Steinfurt, Kreis | |
| | 227 |
| Altenberge | 228 |
| Emsdetten, Stadt | 229 |
| Greven, Stadt | 230 |
| Hörstel, Stadt | 231 |
| Hopsten | 232 |
| Horstmar, Stadt | 233 |

Wahlen

| Kommunalwahlen ⁵⁾ am 30.08.2009 | | | | | | Landtagswahl ⁶⁾ am 09.05.2010 | | | | | |
|--|---------------------|-------------|-------------|-------------|-------------------------|--|---------------------|-------------|-------------|------------|-------------------------|
| Wahlbeteiligung | CDU | SPD | GRÜNE | FDP | DIE LINKE ⁷⁾ | Wahlbeteiligung | CDU | SPD | GRÜNE | FDP | DIE LINKE ⁷⁾ |
| % | Stimmenanteile in % | | | | | % | Stimmenanteile in % | | | | |
| 39 | 40 | 41 | 42 | 43 | 44 | 45 | 46 | 47 | 48 | 49 | 50 |
| 66,2 | 50,0 | 24,1 | 12,3 | x | x | 65,8 | 53,6 | 25,0 | 8,9 | 6,3 | 2,5 |
| 62,7 | 37,9 | 41,6 | 12,1 | 8,4 | x | 59,6 | 43,0 | 33,0 | 8,9 | 7,7 | 3,9 |
| 63,7 | 53,3 | 16,0 | x | x | x | 60,6 | 54,1 | 22,5 | 9,1 | 8,1 | 3,0 |
| 63,7 | 64,5 | 10,1 | 8,1 | x | x | 67,5 | 54,3 | 21,1 | 8,8 | 7,5 | 3,5 |
| 58,4 | 56,4 | 12,0 | 9,5 | 8,2 | x | 60,9 | 53,0 | 22,3 | 8,6 | 7,6 | 3,7 |
| 69,3 | 40,3 | 21,3 | 24,2 | 7,9 | x | 67,3 | 50,1 | 24,9 | 12,8 | 6,2 | 2,7 |
| 64,6 | 50,4 | 7,7 | 6,3 | 7,6 | x | 64,3 | 57,0 | 20,3 | 8,5 | 7,7 | 3,1 |
| 63,1 | 45,0 | 15,2 | x | 21,9 | x | 62,6 | 49,2 | 25,4 | 8,6 | 9,8 | 3,1 |
| 66,9 | 48,3 | 15,3 | 6,1 | 9,5 | x | 65,2 | 53,3 | 23,4 | 7,6 | 9,3 | 2,6 |
| 61,6 | 57,1 | 13,1 | 9,1 | x | x | 62,0 | 53,1 | 22,6 | 9,0 | 8,1 | 3,1 |
| 65,5 | 52,0 | 19,3 | 7,2 | 14,2 | x | 65,8 | 52,3 | 24,2 | 9,0 | 8,1 | 2,8 |
| 61,7 | 50,1 | 21,8 | 10,9 | 9,5 | 2,8 | 65,2 | 46,2 | 26,6 | 11,8 | 7,5 | 3,7 |
| 63,0 | 49,0 | 15,7 | x | 9,5 | x | 65,5 | 50,0 | 25,2 | 9,2 | 8,3 | 2,9 |
| 71,0 | 46,9 | 27,2 | 13,6 | 9,7 | x | 67,9 | 47,3 | 23,6 | 13,6 | 8,0 | 3,4 |
| 58,5 | 41,9 | 13,3 | 7,4 | 6,6 | x | 62,7 | 46,1 | 27,3 | 11,9 | 7,4 | 3,4 |
| 60,5 | 45,2 | 30,6 | 4,4 | 9,7 | 2,8 | 63,5 | 45,5 | 29,9 | 9,3 | 6,8 | 4,0 |
| 70,6 | 43,2 | 23,0 | 22,2 | 11,6 | x | 70,5 | 40,3 | 27,9 | 17,4 | 7,2 | 3,5 |
| 60,9 | 46,5 | 15,5 | 14,2 | 9,9 | x | 66,1 | 46,8 | 24,3 | 13,1 | 7,6 | 4,1 |
| 65,2 | 49,8 | 25,9 | 11,3 | 6,9 | x | 66,5 | 46,0 | 29,1 | 9,8 | 6,6 | 3,9 |
| 60,8 | 39,7 | 20,0 | 12,5 | 8,2 | x | 66,9 | 42,2 | 26,3 | 14,8 | 7,6 | 4,0 |
| 60,5 | 66,5 | 14,9 | x | 9,9 | x | 64,1 | 45,2 | 28,0 | 9,4 | 7,4 | 5,4 |
| 63,9 | 47,9 | 9,9 | 8,0 | 11,8 | x | 66,2 | 56,4 | 20,5 | 8,7 | 8,5 | 2,3 |
| 59,6 | 52,3 | 19,5 | 15,0 | 10,7 | 2,5 | 65,6 | 46,3 | 24,1 | 13,8 | 7,8 | 3,7 |
| 52,8 | 34,7 | 37,2 | 8,9 | 7,4 | 6,5 | 58,9 | 29,6 | 43,2 | 9,1 | 4,7 | 6,6 |
| 49,7 | 27,0 | 43,0 | 6,8 | 8,9 | 5,4 | 57,3 | 26,4 | 47,0 | 8,6 | 4,7 | 6,7 |
| 53,4 | 35,4 | 37,7 | x | 6,8 | 5,8 | 58,0 | 30,0 | 41,6 | 11,7 | 4,2 | 6,0 |
| 53,0 | 45,3 | 30,2 | 8,1 | 7,1 | 5,8 | 60,0 | 35,5 | 37,1 | 9,2 | 6,1 | 6,5 |
| 52,3 | 27,0 | 46,1 | 5,8 | 4,3 | 6,5 | 58,4 | 25,2 | 48,2 | 7,0 | 3,9 | 7,2 |
| 62,1 | 44,7 | 17,8 | 15,4 | 4,7 | 2,9 | 68,0 | 40,9 | 32,1 | 12,4 | 5,6 | 4,3 |
| 55,9 | 24,0 | 51,5 | 5,9 | 4,2 | 6,6 | 59,7 | 27,4 | 47,3 | 7,6 | 4,2 | 6,9 |
| 49,8 | 27,6 | 36,6 | 2,9 | 6,9 | 5,1 | 56,2 | 27,4 | 48,1 | 7,1 | 4,3 | 6,2 |
| 52,6 | 28,8 | 38,9 | 8,6 | 5,1 | 7,3 | 57,7 | 25,0 | 47,5 | 8,4 | 4,3 | 8,1 |
| 50,9 | 37,5 | 30,7 | 9,1 | 5,6 | 5,6 | 57,9 | 29,8 | 41,1 | 10,0 | 4,7 | 7,3 |
| 57,9 | 34,6 | 38,6 | 5,1 | 7,2 | 5,9 | 60,7 | 28,7 | 40,3 | 13,5 | 5,2 | 6,4 |
| 58,0 | 46,3 | 29,1 | 10,9 | 10,1 | 3,5 | 61,1 | 40,7 | 34,1 | 10,7 | 6,4 | 4,1 |
| 67,6 | 49,9 | 16,9 | 13,7 | 9,1 | x | 70,1 | 44,7 | 24,8 | 16,8 | 6,8 | 3,4 |
| 60,9 | 46,9 | 25,1 | 13,1 | 6,4 | 3,4 | 63,4 | 40,3 | 33,7 | 12,0 | 5,7 | 4,4 |
| 46,7 | 35,3 | 23,5 | 16,1 | 14,5 | 3,2 | 58,5 | 37,7 | 31,4 | 13,1 | 8,1 | 5,2 |
| 59,5 | 54,2 | 20,8 | 8,4 | 5,1 | 1,5 | 63,6 | 51,8 | 28,2 | 8,0 | 5,0 | 3,6 |
| 73,9 | 37,9 | 30,2 | 6,6 | 12,2 | x | 64,6 | 53,3 | 28,5 | 4,7 | 7,4 | 2,1 |
| 69,4 | 54,9 | 19,5 | 9,3 | 5,9 | x | 68,6 | 51,5 | 25,8 | 9,6 | 5,7 | 3,2 |

| Verwaltungsbezirk | Lfd. Nr. |
|------------------------------|-------------|
| Noch: Borken, Kreis | |
| Heiden | 193 |
| Isselburg, Stadt | 194 |
| Legden | 195 |
| Raesfeld | 196 |
| Reken | 197 |
| Rhede, Stadt | 198 |
| Schöppingen | 199 |
| Stadtlohn, Stadt | 200 |
| Südlohn | 201 |
| Velen | 202 |
| Vreden, Stadt | 203 |
| Coesfeld, Kreis | |
| | 204 |
| Ascheberg | 205 |
| Billerbeck, Stadt | 206 |
| Coesfeld, Stadt | 207 |
| Dülmen, Stadt | 208 |
| Havixbeck | 209 |
| Lüdinghausen, Stadt | 210 |
| Nordkirchen | 211 |
| Nottuln | 212 |
| Offen, Stadt | 213 |
| Rosendahl | 214 |
| Senden | 215 |
| Recklinghausen, Kreis | |
| | 216 |
| Castrop-Rauxel, Stadt | 217 |
| Datteln, Stadt | 218 |
| Dorsten, Stadt | 219 |
| Gladbeck, Stadt | 220 |
| Haltern am See, Stadt | 221 |
| Herten, Stadt | 222 |
| Marl, Stadt | 223 |
| Oer-Erkenschwick, Stadt | 224 |
| Recklinghausen, Stadt | 225 |
| Waltrop, Stadt | 226 |
| Steinfurt, Kreis | |
| | 227 |
| Altenberge | 228 |
| Emsdetten, Stadt | 229 |
| Greven, Stadt | 230 |
| Hörstel, Stadt | 231 |
| Hopsten | 232 |
| Horstmar, Stadt | 233 |

| Wahlen | | | | | | | | | | | | Lfd. Nr. |
|---|---------------------|-------------|-------------|------------|-----------------------------|---------------------------|---------------------|-------------|-------------|-------------|-----------------------------|-------------|
| Bundestagswahl ⁽⁶⁾ am 27.09.2009 | | | | | | Europawahl am 07.06.2009 | | | | | | |
| Wahl- beteili- gung | CDU | SPD | FDP | GRÜNE | DIE LINKE ⁽⁷⁾ | Wahl- beteili- gung | CDU | SPD | GRÜNE | FDP | DIE LINKE ⁽⁷⁾ | |
| % | Stimmenanteile in % | | | | | % | Stimmenanteile in % | | | | | |
| 51 | 52 | 53 | 54 | 55 | 56 | 57 | 58 | 59 | 60 | 61 | 62 | |
| 79,3 | 49,1 | 19,3 | 15,6 | 8,1 | 4,6 | 49,1 | 56,9 | 17,6 | 7,8 | 11,0 | 2,5 | 193 |
| 73,1 | 40,7 | 30,1 | 14,0 | 6,5 | 5,4 | 44,4 | 46,9 | 25,6 | 9,0 | 10,5 | 2,8 | 194 |
| 74,4 | 49,4 | 17,3 | 18,2 | 7,8 | 4,4 | 51,5 | 56,6 | 16,1 | 7,8 | 13,8 | 2,0 | 195 |
| 80,9 | 50,6 | 17,0 | 15,5 | 7,0 | 6,1 | 51,9 | 60,1 | 13,8 | 7,9 | 10,3 | 2,4 | 196 |
| 72,5 | 47,4 | 18,3 | 17,2 | 7,0 | 5,8 | 43,5 | 54,4 | 15,8 | 8,2 | 12,5 | 3,0 | 197 |
| 78,6 | 45,4 | 22,0 | 15,8 | 10,5 | 3,8 | 50,8 | 51,9 | 20,3 | 11,6 | 10,1 | 2,3 | 198 |
| 76,3 | 52,5 | 15,2 | 16,8 | 6,9 | 4,9 | 49,7 | 60,6 | 11,3 | 7,0 | 13,6 | 2,2 | 199 |
| 77,0 | 45,9 | 19,3 | 20,6 | 6,0 | 4,7 | 49,9 | 56,5 | 16,8 | 6,4 | 13,8 | 2,0 | 200 |
| 77,5 | 52,5 | 15,5 | 19,5 | 5,4 | 4,4 | 47,6 | 61,7 | 12,3 | 6,6 | 13,9 | 1,9 | 201 |
| 76,2 | 48,7 | 17,7 | 17,6 | 7,6 | 4,9 | 46,6 | 57,8 | 15,2 | 7,8 | 12,2 | 2,4 | 202 |
| 77,2 | 48,7 | 19,7 | 17,4 | 6,7 | 4,0 | 52,8 | 56,3 | 16,7 | 7,5 | 13,3 | 1,8 | 203 |
| 77,1 | 42,6 | 22,0 | 16,6 | 9,2 | 6,0 | 48,3 | 49,0 | 19,3 | 11,2 | 12,7 | 2,8 | 204 |
| 77,6 | 46,6 | 20,1 | 17,3 | 7,4 | 5,0 | 49,6 | 54,4 | 17,2 | 8,1 | 12,6 | 2,5 | 205 |
| 79,2 | 43,8 | 20,8 | 17,1 | 10,4 | 5,1 | 53,3 | 48,6 | 18,8 | 12,6 | 13,2 | 2,2 | 206 |
| 75,5 | 42,4 | 21,4 | 16,7 | 9,6 | 6,1 | 45,4 | 49,7 | 19,9 | 11,1 | 12,3 | 2,3 | 207 |
| 75,8 | 41,2 | 25,4 | 15,9 | 7,3 | 6,5 | 44,7 | 48,5 | 22,2 | 9,1 | 11,9 | 3,1 | 208 |
| 80,6 | 38,0 | 23,6 | 15,2 | 14,0 | 5,9 | 56,2 | 42,9 | 20,8 | 17,1 | 11,4 | 2,6 | 209 |
| 76,8 | 43,0 | 20,6 | 16,3 | 10,5 | 6,0 | 49,4 | 48,6 | 17,4 | 13,2 | 13,1 | 3,2 | 210 |
| 79,5 | 43,3 | 23,5 | 15,3 | 8,3 | 6,0 | 48,8 | 51,0 | 19,1 | 10,7 | 12,2 | 2,3 | 211 |
| 78,2 | 39,3 | 22,3 | 17,1 | 11,0 | 5,9 | 50,5 | 43,8 | 19,5 | 14,2 | 14,2 | 3,2 | 212 |
| 76,1 | 43,1 | 21,0 | 16,4 | 6,8 | 8,5 | 44,3 | 51,7 | 17,2 | 8,4 | 12,8 | 4,1 | 213 |
| 79,2 | 49,6 | 16,4 | 20,0 | 6,3 | 4,5 | 50,6 | 57,8 | 15,3 | 6,3 | 13,8 | 1,8 | 214 |
| 76,8 | 43,0 | 20,6 | 16,9 | 10,7 | 4,8 | 50,7 | 47,7 | 18,8 | 12,4 | 13,6 | 2,5 | 215 |
| 71,4 | 29,1 | 35,9 | 11,1 | 7,6 | 10,9 | 40,2 | 33,6 | 33,0 | 9,6 | 10,0 | 6,1 | 216 |
| 70,6 | 25,6 | 38,8 | 10,8 | 7,3 | 11,5 | 38,2 | 30,7 | 36,2 | 9,2 | 9,2 | 6,8 | 217 |
| 70,5 | 29,5 | 35,3 | 10,9 | 7,9 | 10,6 | 39,2 | 34,4 | 32,7 | 8,9 | 10,4 | 5,2 | 218 |
| 73,1 | 34,6 | 30,1 | 13,2 | 7,5 | 9,7 | 40,6 | 40,7 | 27,3 | 9,2 | 10,3 | 5,4 | 219 |
| 69,1 | 25,2 | 41,1 | 9,5 | 6,6 | 11,6 | 39,5 | 30,3 | 37,0 | 8,4 | 8,2 | 6,8 | 220 |
| 78,7 | 39,2 | 26,1 | 13,6 | 10,6 | 6,4 | 49,4 | 44,5 | 23,6 | 12,5 | 10,7 | 3,5 | 221 |
| 71,7 | 26,5 | 40,1 | 9,9 | 6,3 | 11,8 | 42,8 | 30,4 | 38,1 | 7,8 | 9,3 | 6,7 | 222 |
| 70,0 | 26,8 | 39,8 | 10,6 | 6,4 | 11,0 | 37,7 | 31,4 | 36,2 | 8,3 | 10,2 | 6,1 | 223 |
| 71,1 | 25,4 | 38,8 | 10,4 | 7,2 | 12,6 | 39,2 | 28,4 | 37,3 | 9,4 | 9,6 | 6,8 | 224 |
| 70,5 | 29,5 | 33,9 | 10,8 | 8,6 | 11,9 | 39,4 | 32,6 | 30,9 | 11,2 | 11,2 | 6,7 | 225 |
| 73,6 | 30,4 | 33,6 | 12,0 | 8,5 | 10,7 | 42,0 | 33,4 | 31,4 | 11,6 | 10,5 | 5,9 | 226 |
| 74,2 | 37,8 | 28,4 | 14,6 | 9,0 | 6,4 | 46,3 | 44,9 | 26,2 | 9,6 | 11,2 | 3,4 | 227 |
| 80,4 | 42,6 | 20,6 | 15,5 | 13,1 | 4,6 | 56,3 | 46,1 | 20,0 | 15,1 | 11,6 | 2,5 | 228 |
| 75,9 | 37,6 | 26,7 | 14,1 | 11,5 | 6,5 | 47,3 | 45,0 | 23,7 | 11,3 | 11,2 | 4,5 | 229 |
| 71,5 | 35,6 | 25,9 | 16,7 | 10,9 | 6,9 | 42,1 | 41,2 | 24,2 | 11,8 | 12,9 | 3,9 | 230 |
| 75,4 | 46,1 | 24,7 | 13,0 | 7,2 | 5,4 | 45,9 | 54,9 | 22,4 | 6,7 | 9,2 | 3,1 | 231 |
| 78,5 | 48,7 | 25,2 | 15,2 | 4,2 | 3,1 | 51,2 | 56,7 | 23,2 | 4,3 | 10,4 | 1,6 | 232 |
| 79,3 | 47,2 | 21,4 | 15,0 | 7,4 | 5,1 | 52,4 | 55,2 | 20,0 | 7,5 | 10,3 | 2,1 | 233 |

| Verwaltungsbezirk | Lfd. Nr. |
|----------------------------------|----------------|
| <hr/> | |
| Noch: Borken, Kreis | |
| Heiden | 193 |
| Isselburg, Stadt | 194 |
| Legden | 195 |
| Raesfeld | 196 |
| Reken | 197 |
| Rhede, Stadt | 198 |
| Schöppingen | 199 |
| Stadtlohn, Stadt | 200 |
| Südlohn | 201 |
| Velen | 202 |
| Vreden, Stadt | 203 |
| Coesfeld, Kreis | 204 |
| Ascheberg | 205 |
| Billerbeck, Stadt | 206 |
| Coesfeld, Stadt | 207 |
| Dülmen, Stadt | 208 |
| Havixbeck | 209 |
| Lüdinghausen, Stadt | 210 |
| Nordkirchen | 211 |
| Nottuln | 212 |
| Offen, Stadt | 213 |
| Rosendahl | 214 |
| Senden | 215 |
| Recklinghausen, Kreis | 216 |
| Castrop-Rauxel, Stadt | 217 |
| Datteln, Stadt | 218 |
| Dorsten, Stadt | 219 |
| Gladbeck, Stadt | 220 |
| Haltern am See, Stadt | 221 |
| Herten, Stadt | 222 |
| Marl, Stadt | 223 |
| Oer-Erkenschwick, Stadt | 224 |
| Recklinghausen, Stadt | 225 |
| Waltrop, Stadt | 226 |
| Steinfurt, Kreis | 227 |
| Altenberge | 228 |
| Emsdetten, Stadt | 229 |
| Greven, Stadt | 230 |
| Hörstel, Stadt | 231 |
| Hopsten | 232 |
| Horstmar, Stadt | 233 |

Allgemeinbildende

| Grundschulen ¹⁰⁾ | | | | Hauptschulen | | | | |
|-----------------------------|----------------|---------------|--------------|--------------|----------------|---------------|------------------|------------|
| Anzahl | Schülerbestand | | Lehrkräfte | Anzahl | Schülerbestand | | | Lehrkräfte |
| | insgesamt | ausländisch % | | | insgesamt | und zwar | | |
| | | | | | | ausländisch % | 7. Schuljahrgang | |
| 63 | 64 | 65 | 66 | 67 | 68 | 69 | 70 | 71 |
| 1 | 361 | 1,7 | 18 | 1 | 189 | 2,6 | 39 | 13 |
| 3 | 485 | 7,6 | 28 | 1 | 587 | 9,0 | 88 | 22 |
| 1 | 322 | 1,2 | 17 | – | – | – | – | – |
| 2 | 486 | 3,9 | 31 | 1 | 282 | 6,7 | 44 | 18 |
| 3 | 639 | 0,8 | 34 | 1 | 272 | 2,6 | 25 | 23 |
| 3 | 914 | 2,6 | 50 | 1 | 441 | 7,3 | 86 | 29 |
| 1 | 333 | 7,2 | 18 | 1 | 303 | 3,3 | 26 | 20 |
| 4 | 1 002 | 3,1 | 52 | 2 | 549 | 9,7 | 88 | 43 |
| 2 | 413 | 2,4 | 22 | 1 | 237 | 5,5 | 26 | 16 |
| 2 | 622 | 1,4 | 30 | 1 | 263 | 4,2 | 38 | 20 |
| 3 | 1 156 | 3,7 | 60 | 2 | 498 | 3,6 | 81 | 33 |
| 41 | 9 709 | 3,0 | 634 | 10 | 3 459 | 6,9 | 563 | 264 |
| 3 | 722 | 4,7 | 52 | 1 | 220 | 8,2 | 28 | 17 |
| 1 | 550 | 1,8 | 37 | 1 | 224 | 2,7 | 32 | 18 |
| 7 | 1 569 | 2,6 | 97 | 2 | 744 | 6,2 | 118 | 60 |
| 10 | 1 872 | 3,4 | 126 | 2 | 776 | 7,3 | 145 | 60 |
| 2 | 685 | 3,1 | 37 | – | – | – | – | – |
| 3 | 1 065 | 3,6 | 74 | 1 | 499 | 11,4 | 82 | 35 |
| 3 | 455 | 1,3 | 31 | – | – | – | – | – |
| 4 | 925 | 2,6 | 60 | 1 | 240 | 2,9 | 44 | 20 |
| 1 | 459 | 0,9 | 26 | – | – | – | – | – |
| 3 | 517 | 2,5 | 35 | 1 | 461 | 4,3 | 64 | 31 |
| 4 | 890 | 4,2 | 59 | 1 | 295 | 8,8 | 50 | 23 |
| 112 | 23 494 | 13,0 | 1 331 | 19 | 5 411 | 26,9 | 931 | 464 |
| 13 | 2 760 | 8,3 | 154 | 2 | 472 | 17,8 | 88 | 44 |
| 8 | 1 329 | 8,1 | 75 | 1 | 502 | 31,5 | 84 | 43 |
| 16 | 2 977 | 6,4 | 178 | 4 | 999 | 12,6 | 167 | 86 |
| 15 | 2 915 | 28,3 | 165 | 4 | 779 | 40,3 | 147 | 72 |
| 8 | 1 582 | 2,0 | 84 | 1 | 433 | 8,1 | 73 | 27 |
| 10 | 2 203 | 12,4 | 134 | 2 | 614 | 30,8 | 108 | 59 |
| 14 | 3 164 | 18,0 | 178 | 2 | 562 | 31,3 | 86 | 38 |
| 5 | 1 218 | 8,2 | 64 | 1 | 465 | 37,8 | 81 | 40 |
| 19 | 4 368 | 15,7 | 246 | 2 | 585 | 33,7 | 97 | 55 |
| 4 | 978 | 3,3 | 53 | – | – | – | – | – |
| 90 | 19 722 | 5,0 | 1 123 | 24 | 7 513 | 12,6 | 1 287 | 637 |
| 2 | 460 | 3,3 | 29 | 1 | 286 | 10,5 | 53 | 24 |
| 8 | 1 579 | 5,6 | 90 | 1 | 441 | 19,0 | 68 | 36 |
| 5 | 1 452 | 5,6 | 87 | 1 | 375 | 15,5 | 69 | 34 |
| 5 | 1 022 | 2,3 | 56 | 1 | 523 | 4,0 | 83 | 39 |
| 3 | 428 | 1,9 | 24 | 1 | 222 | 2,7 | 37 | 19 |
| 2 | 340 | 4,1 | 21 | 1 | 90 | 14,4 | 17 | 8 |

| Verwaltungsbezirk | Lfd. Nr. |
|----------------------------------|----------------|
| <hr/> | |
| Noch: Borken, Kreis | |
| Heiden | 193 |
| Isselburg, Stadt | 194 |
| Legden | 195 |
| Raesfeld | 196 |
| Reken | 197 |
| Rhede, Stadt | 198 |
| Schöppingen | 199 |
| Stadtlohn, Stadt | 200 |
| Südlohn | 201 |
| Velen | 202 |
| Vreden, Stadt | 203 |
| Coesfeld, Kreis | 204 |
| Ascheberg | 205 |
| Billerbeck, Stadt | 206 |
| Coesfeld, Stadt | 207 |
| Dülmen, Stadt | 208 |
| Havixbeck | 209 |
| Lüdinghausen, Stadt | 210 |
| Nordkirchen | 211 |
| Nottuln | 212 |
| Offen, Stadt | 213 |
| Rosendahl | 214 |
| Senden | 215 |
| Recklinghausen, Kreis | 216 |
| Castrop-Rauxel, Stadt | 217 |
| Datteln, Stadt | 218 |
| Dorsten, Stadt | 219 |
| Gladbeck, Stadt | 220 |
| Haltern am See, Stadt | 221 |
| Herten, Stadt | 222 |
| Marl, Stadt | 223 |
| Oer-Erkenschwick, Stadt | 224 |
| Recklinghausen, Stadt | 225 |
| Waltrop, Stadt | 226 |
| Steinfurt, Kreis | 227 |
| Altenberge | 228 |
| Emsdetten, Stadt | 229 |
| Greven, Stadt | 230 |
| Hörstel, Stadt | 231 |
| Hopsten | 232 |
| Horstmar, Stadt | 233 |

| Verwaltungsbezirk | Lfd. Nr. |
|------------------------------|-------------|
| Noch: Borken, Kreis | |
| Heiden | 193 |
| Isselburg, Stadt | 194 |
| Legden | 195 |
| Raesfeld | 196 |
| Reken | 197 |
| Rhede, Stadt | 198 |
| Schöppingen | 199 |
| Stadtlohn, Stadt | 200 |
| Südlohn | 201 |
| Velen | 202 |
| Vreden, Stadt | 203 |
| Coesfeld, Kreis | |
| | 204 |
| Ascheberg | 205 |
| Billerbeck, Stadt | 206 |
| Coesfeld, Stadt | 207 |
| Dülmen, Stadt | 208 |
| Havixbeck | 209 |
| Lüdinghausen, Stadt | 210 |
| Nordkirchen | 211 |
| Nottuln | 212 |
| Offen, Stadt | 213 |
| Rosendahl | 214 |
| Senden | 215 |
| Recklinghausen, Kreis | |
| | 216 |
| Castrop-Rauxel, Stadt | 217 |
| Datteln, Stadt | 218 |
| Dorsten, Stadt | 219 |
| Gladbeck, Stadt | 220 |
| Haltern am See, Stadt | 221 |
| Herten, Stadt | 222 |
| Marl, Stadt | 223 |
| Oer-Erkenschwick, Stadt | 224 |
| Recklinghausen, Stadt | 225 |
| Waltrop, Stadt | 226 |
| Steinfurt, Kreis | |
| | 227 |
| Altenberge | 228 |
| Emsdetten, Stadt | 229 |
| Greven, Stadt | 230 |
| Hörstel, Stadt | 231 |
| Hopsten | 232 |
| Horstmar, Stadt | 233 |

Arbeitslose am 30.06.2010¹²⁾

| insgesamt | weiblich | Ausländer/ -innen | im Alter von ... Jahren | | |
|---------------|---------------|----------------------|-------------------------|--------------|--------------|
| | | | unter 20 | unter 25 | 55 und mehr |
| 84 | 85 | 86 | 87 | 88 | 89 |
| 127 | 58 | 9 | . | 18 | 27 |
| 306 | 144 | 44 | 8 | 53 | 52 |
| 78 | 34 | – | – | 8 | 25 |
| 247 | 122 | 13 | 3 | 31 | 40 |
| 336 | 160 | 36 | 9 | 46 | 69 |
| 419 | 218 | 42 | 4 | 39 | 87 |
| 89 | 38 | 9 | . | 17 | 14 |
| 410 | 199 | 65 | 4 | 41 | 61 |
| 83 | 26 | 7 | . | 13 | 34 |
| 290 | 136 | 20 | 4 | 28 | 43 |
| 517 | 255 | 64 | 14 | 54 | 86 |
| 4 254 | 1 963 | 343 | 54 | 509 | 818 |
| 301 | 151 | 17 | 6 | 39 | 51 |
| 151 | 70 | 10 | . | 26 | 30 |
| 789 | 343 | 65 | 14 | 101 | 146 |
| 918 | 429 | 84 | 12 | 111 | 151 |
| 182 | 90 | 15 | 5 | 24 | 32 |
| 624 | 280 | 68 | 3 | 61 | 107 |
| 186 | 90 | 3 | . | 28 | 40 |
| 382 | 180 | 30 | 4 | 38 | 91 |
| 238 | 109 | 11 | . | 24 | 68 |
| 154 | 66 | 15 | 3 | 20 | 41 |
| 329 | 155 | 25 | . | 37 | 61 |
| 35 232 | 16 277 | 6 453 | 632 | 3 606 | 5 038 |
| 4 645 | 2 222 | 727 | 70 | 396 | 729 |
| 2 029 | 881 | 393 | 39 | 271 | 281 |
| 3 537 | 1 714 | 397 | 64 | 344 | 646 |
| 4 658 | 2 121 | 1 085 | 82 | 459 | 614 |
| 1 011 | 494 | 93 | 19 | 117 | 166 |
| 3 468 | 1 650 | 828 | 69 | 339 | 484 |
| 5 617 | 2 553 | 1 010 | 112 | 609 | 713 |
| 1 582 | 776 | 312 | 36 | 192 | 233 |
| 7 366 | 3 240 | 1 467 | 116 | 733 | 918 |
| 1 319 | 626 | 141 | 25 | 146 | 254 |
| 11 017 | 5 139 | 1 575 | 125 | 1 057 | 2 007 |
| 187 | 82 | 33 | . | 24 | 32 |
| 867 | 388 | 152 | 7 | 97 | 155 |
| 996 | 469 | 157 | 10 | 77 | 183 |
| 397 | 175 | 38 | 5 | 44 | 79 |
| 116 | 52 | 12 | . | 10 | 25 |
| 129 | 53 | 19 | . | 21 | 21 |

| Verwaltungsbezirk | Lfd. Nr. |
|------------------------------|-------------|
| Noch: Borken, Kreis | |
| Heiden | 193 |
| Isselburg, Stadt | 194 |
| Legden | 195 |
| Raesfeld | 196 |
| Reken | 197 |
| Rhede, Stadt | 198 |
| Schöppingen | 199 |
| Stadtlohn, Stadt | 200 |
| Südlohn | 201 |
| Velen | 202 |
| Vreden, Stadt | 203 |
| Coesfeld, Kreis | |
| | 204 |
| Ascheberg | 205 |
| Billerbeck, Stadt | 206 |
| Coesfeld, Stadt | 207 |
| Dülmen, Stadt | 208 |
| Havixbeck | 209 |
| Lüdinghausen, Stadt | 210 |
| Nordkirchen | 211 |
| Nottuln | 212 |
| Offen, Stadt | 213 |
| Rosendahl | 214 |
| Senden | 215 |
| Recklinghausen, Kreis | |
| | 216 |
| Castrop-Rauxel, Stadt | 217 |
| Datteln, Stadt | 218 |
| Dorsten, Stadt | 219 |
| Gladbeck, Stadt | 220 |
| Haltern am See, Stadt | 221 |
| Herten, Stadt | 222 |
| Marl, Stadt | 223 |
| Oer-Erkenschwick, Stadt | 224 |
| Recklinghausen, Stadt | 225 |
| Waltrop, Stadt | 226 |
| Steinfurt, Kreis | |
| | 227 |
| Altenberge | 228 |
| Emsdetten, Stadt | 229 |
| Greven, Stadt | 230 |
| Hörstel, Stadt | 231 |
| Hopsten | 232 |
| Horstmar, Stadt | 233 |

| Pendler am 30.06.2006 | | | | | | Lfd. Nr. |
|---------------------------|---------------------------|--|---------------------------|---------------------------|---------------------------|-------------|
| Einpendler ¹³⁾ | | innergemeindliche Pendler ¹⁴⁾ | | Auspendler ¹³⁾ | | |
| insgesamt | darunter Berufspendler | insgesamt | darunter Berufspendler | insgesamt | darunter Berufspendler | |
| 90 | 91 | 92 | 93 | 94 | 95 | |
| 1 484 | 1 483 | 1 898 | 1 221 | 3 879 | 3 079 | 193 |
| 2 151 | 2 142 | 2 981 | 2 128 | 4 829 | 3 847 | 194 |
| 1 009 | 1 003 | 1 975 | 1 386 | 2 973 | 2 360 | 195 |
| 1 604 | 1 587 | 2 781 | 1 899 | 5 029 | 3 957 | 196 |
| 3 166 | 2 298 | 4 619 | 2 607 | 5 148 | 4 577 | 197 |
| 3 769 | 3 642 | 5 704 | 3 694 | 7 944 | 6 566 | 198 |
| 1 143 | 1 141 | 2 092 | 1 515 | 2 698 | 2 058 | 199 |
| 5 542 | 4 774 | 8 326 | 5 211 | 5 864 | 5 138 | 200 |
| 2 039 | 1 911 | 2 492 | 1 904 | 3 671 | 2 789 | 201 |
| 1 842 | 1 669 | 3 742 | 2 244 | 5 481 | 4 522 | 202 |
| 3 822 | 3 617 | 10 240 | 6 699 | 5 176 | 4 559 | 203 |
| 51 587 | 43 401 | 70 800 | 42 841 | 83 098 | 71 201 | 204 |
| 2 571 | 2 396 | 4 075 | 2 593 | 6 737 | 5 572 | 205 |
| 2 086 | 1 980 | 3 396 | 2 207 | 4 983 | 3 997 | 206 |
| 16 353 | 13 253 | 16 566 | 10 686 | 9 240 | 8 530 | 207 |
| 6 540 | 6 263 | 17 143 | 10 555 | 15 374 | 13 628 | 208 |
| 2 705 | 2 140 | 2 469 | 1 345 | 5 605 | 4 536 | 209 |
| 7 781 | 5 057 | 9 217 | 5 610 | 7 475 | 6 724 | 210 |
| 3 093 | 2 423 | 2 411 | 1 360 | 4 709 | 3 805 | 211 |
| 3 249 | 3 183 | 5 256 | 2 680 | 9 012 | 7 807 | 212 |
| 2 695 | 2 271 | 2 315 | 1 291 | 5 702 | 4 627 | 213 |
| 1 729 | 1 728 | 2 719 | 1 826 | 5 273 | 4 185 | 214 |
| 2 785 | 2 707 | 5 233 | 2 688 | 8 988 | 7 790 | 215 |
| 129 662 | 116 568 | 188 585 | 109 189 | 201 849 | 180 795 | 216 |
| 10 774 | 9 751 | 21 292 | 11 847 | 25 339 | 23 230 | 217 |
| 8 442 | 7 592 | 10 475 | 6 240 | 12 217 | 10 623 | 218 |
| 11 322 | 9 828 | 25 000 | 14 566 | 25 787 | 22 925 | 219 |
| 14 139 | 12 719 | 21 316 | 11 247 | 22 786 | 20 653 | 220 |
| 4 099 | 4 036 | 10 850 | 6 370 | 14 348 | 12 839 | 221 |
| 12 846 | 12 289 | 15 950 | 9 132 | 21 700 | 18 767 | 222 |
| 25 258 | 23 937 | 29 560 | 18 057 | 22 513 | 20 056 | 223 |
| 4 331 | 4 162 | 6 352 | 3 057 | 12 092 | 10 467 | 224 |
| 33 165 | 28 128 | 40 153 | 24 552 | 33 570 | 30 869 | 225 |
| 5 286 | 4 126 | 7 637 | 4 121 | 11 497 | 10 366 | 226 |
| 117 499 | 97 033 | 148 808 | 93 503 | 146 675 | 124 006 | 227 |
| 3 033 | 2 892 | 2 082 | 1 389 | 5 156 | 3 950 | 228 |
| 8 104 | 7 941 | 14 238 | 9 546 | 10 021 | 8 358 | 229 |
| 11 122 | 10 524 | 12 428 | 8 156 | 12 059 | 10 508 | 230 |
| 4 216 | 4 126 | 5 810 | 3 440 | 8 183 | 6 563 | 231 |
| 1 463 | 893 | 2 566 | 1 472 | 3 133 | 2 544 | 232 |
| 1 074 | 1 048 | 1 333 | 790 | 3 216 | 2 517 | 233 |

| Verwaltungsbezirk | Lfd. Nr. |
|----------------------------------|----------------|
| <hr/> | |
| Noch: Borken, Kreis | |
| Heiden | 193 |
| Isselburg, Stadt | 194 |
| Legden | 195 |
| Raesfeld | 196 |
| Reken | 197 |
| Rhede, Stadt | 198 |
| Schöppingen | 199 |
| Stadtlohn, Stadt | 200 |
| Südlohn | 201 |
| Velen | 202 |
| Vreden, Stadt | 203 |
| Coesfeld, Kreis | 204 |
| Ascheberg | 205 |
| Billerbeck, Stadt | 206 |
| Coesfeld, Stadt | 207 |
| Dülmen, Stadt | 208 |
| Havixbeck | 209 |
| Lüdinghausen, Stadt | 210 |
| Nordkirchen | 211 |
| Nottuln | 212 |
| Offen, Stadt | 213 |
| Rosendahl | 214 |
| Senden | 215 |
| Recklinghausen, Kreis | 216 |
| Castrop-Rauxel, Stadt | 217 |
| Datteln, Stadt | 218 |
| Dorsten, Stadt | 219 |
| Gladbeck, Stadt | 220 |
| Haltern am See, Stadt | 221 |
| Herten, Stadt | 222 |
| Marl, Stadt | 223 |
| Oer-Erkenschwick, Stadt | 224 |
| Recklinghausen, Stadt | 225 |
| Waltrop, Stadt | 226 |
| Steinfurt, Kreis | 227 |
| Altenberge | 228 |
| Emsdetten, Stadt | 229 |
| Greven, Stadt | 230 |
| Hörstel, Stadt | 231 |
| Hopsten | 232 |
| Horstmar, Stadt | 233 |

Sozialversicherungspflichtig Beschäftigte¹⁵⁾ am 30.06.2009

| ins-gesamt | und zwar in % | | | | | | | | |
|----------------|---------------|------------------|--|------------------------|---------------------------------|---------------------------|---------------------------------------|-------------|-------------|
| | weiblich | Ausländer/-innen | in den Wirtschaftszweigen | | | | im Alter von ... bis unter ... Jahren | | |
| | | | Land- und Forstwirtschaft ¹⁶⁾ | Produzierendes Gewerbe | Handel, Gastgewerbe und Verkehr | sonstige Dienstleistungen | unter 25 | 25 – 45 | 45 und mehr |
| 96 | 97 | 98 | 99 | 100 | 101 | 102 | 103 | 104 | 105 |
| 1 759 | 37,4 | 3,1 | 4,2 | 47,6 | 23,1 | 25,1 | 18,1 | 45,5 | 36,3 |
| 2 980 | 35,5 | 9,3 | 4,2 | 45,1 | 28,2 | 22,5 | 14,0 | 47,0 | 39,0 |
| 1 364 | 40,6 | 3,0 | 2,3 | 46,0 | 26,2 | 25,5 | 20,1 | 47,2 | 32,7 |
| 2 097 | 33,8 | 2,5 | 3,3 | 50,0 | 23,9 | 22,7 | 18,2 | 45,0 | 36,9 |
| 3 146 | 39,1 | 4,9 | 2,9 | 45,3 | 17,4 | 34,4 | 12,3 | 43,8 | 43,9 |
| 4 614 | 44,4 | 3,1 | 4,4 | 38,5 | 30,7 | 26,4 | 14,2 | 47,4 | 38,4 |
| 1 597 | 29,4 | 4,2 | 3,4 | 54,4 | 18,5 | 23,6 | 15,1 | 45,5 | 39,4 |
| 6 772 | 33,4 | 3,1 | 0,8 | 53,0 | 21,7 | 24,6 | 15,0 | 49,1 | 35,9 |
| 2 451 | 34,9 | 3,9 | 3,8 | 56,6 | 20,3 | 19,3 | 15,1 | 47,7 | 37,3 |
| 2 330 | 40,5 | 2,7 | 1,8 | 46,8 | 23,7 | 27,6 | 17,8 | 47,3 | 34,9 |
| 7 387 | 29,9 | 2,6 | 0,8 | 66,3 | 12,4 | 20,5 | 15,8 | 50,6 | 33,6 |
| 53 681 | 44,9 | 3,3 | 2,1 | 32,0 | 26,1 | 39,8 | 13,4 | 47,6 | 39,1 |
| 3 117 | 46,3 | 4,7 | 5,6 | 29,7 | 27,2 | 37,5 | 12,1 | 48,1 | 39,8 |
| 2 578 | 41,8 | 2,1 | 4,3 | 44,2 | 24,2 | 27,2 | 15,4 | 48,6 | 36,0 |
| 14 396 | 47,9 | 2,2 | 0,9 | 28,1 | 24,0 | 47,0 | 13,3 | 47,7 | 39,0 |
| 11 188 | 44,2 | 4,1 | 2,0 | 32,7 | 24,5 | 40,9 | 13,0 | 45,8 | 41,3 |
| 1 819 | 60,1 | 2,6 | 2,4 | 13,6 | 17,9 | 66,0 | 14,0 | 49,5 | 36,6 |
| 6 396 | 48,1 | 2,9 | 1,7 | 27,8 | 33,4 | 37,1 | 11,8 | 48,2 | 40,0 |
| 2 168 | 43,1 | 2,6 | 1,5 | 25,2 | 24,3 | 49,1 | 13,0 | 45,5 | 41,6 |
| 3 498 | 43,3 | 3,0 | 0,7 | 32,0 | 26,2 | 41,1 | 15,4 | 47,3 | 37,3 |
| 2 485 | 37,5 | 12,0 | 2,1 | 44,7 | 24,3 | 28,9 | 12,4 | 49,3 | 38,3 |
| 2 289 | 31,3 | 1,7 | 4,6 | 59,8 | 18,6 | 17,0 | 15,8 | 47,6 | 36,7 |
| 3 747 | 39,0 | 2,5 | 2,6 | 33,0 | 38,3 | 26,0 | 14,5 | 49,7 | 35,8 |
| 142 765 | 45,6 | 5,5 | 0,4 | 29,3 | 22,8 | 47,4 | 11,5 | 45,4 | 43,1 |
| 12 692 | 50,0 | 5,9 | 0,3 | 24,7 | 26,6 | 48,4 | 11,9 | 46,3 | 41,8 |
| 8 764 | 52,2 | 5,2 | 0,8 | 25,8 | 20,4 | 53,0 | 11,6 | 46,2 | 42,2 |
| 14 455 | 45,1 | 3,7 | 1,0 | 26,3 | 30,1 | 42,6 | 13,2 | 45,5 | 41,2 |
| 14 567 | 40,4 | 7,0 | 0,1 | 34,9 | 27,6 | 37,4 | 11,4 | 44,7 | 43,9 |
| 6 263 | 51,0 | 3,9 | 0,6 | 28,9 | 28,5 | 42,0 | 12,2 | 45,4 | 42,4 |
| 14 932 | 50,1 | 6,0 | 0,3 | 25,3 | 26,7 | 47,6 | 11,1 | 45,6 | 43,3 |
| 28 724 | 34,7 | 5,6 | 0,2 | 42,3 | 12,7 | 44,8 | 10,9 | 44,3 | 44,8 |
| 4 164 | 44,5 | 5,0 | 0,6 | 42,1 | 23,4 | 33,9 | 10,8 | 46,2 | 43,1 |
| 33 158 | 50,7 | 5,7 | 0,2 | 20,4 | 21,8 | 57,7 | 11,0 | 46,0 | 43,0 |
| 5 046 | 50,1 | 5,0 | 2,3 | 26,4 | 28,0 | 43,3 | 12,5 | 46,2 | 41,3 |
| 125 582 | 42,6 | 3,9 | 0,9 | 36,7 | 26,5 | 36,0 | 12,3 | 47,7 | 40,0 |
| 3 152 | 32,4 | 4,3 | 1,3 | 48,8 | 24,6 | 25,3 | 12,0 | 53,1 | 34,8 |
| 12 431 | 40,9 | 4,2 | 0,2 | 42,0 | 24,3 | 33,5 | 12,1 | 48,0 | 39,9 |
| 12 021 | 43,3 | 5,2 | 0,5 | 23,1 | 40,9 | 35,5 | 11,1 | 49,1 | 39,8 |
| 4 926 | 34,4 | 2,8 | 2,9 | 52,5 | 21,2 | 23,5 | 13,1 | 49,5 | 37,5 |
| 1 219 | 33,1 | 1,6 | 1,6 | 54,6 | 20,3 | 23,5 | 13,4 | 47,7 | 38,9 |
| 1 151 | 47,2 | 2,3 | 0,4 | 52,4 | 11,0 | 36,1 | 13,6 | 49,4 | 37,0 |

| Verwaltungsbezirk | Lfd. Nr. |
|------------------------------|-------------|
| Noch: Borken, Kreis | |
| Heiden | 193 |
| Isselburg, Stadt | 194 |
| Legden | 195 |
| Raesfeld | 196 |
| Reken | 197 |
| Rhede, Stadt | 198 |
| Schöppingen | 199 |
| Stadtlohn, Stadt | 200 |
| Südlohn | 201 |
| Velen | 202 |
| Vreden, Stadt | 203 |
| Coesfeld, Kreis | |
| | 204 |
| Ascheberg | 205 |
| Billerbeck, Stadt | 206 |
| Coesfeld, Stadt | 207 |
| Dülmen, Stadt | 208 |
| Havixbeck | 209 |
| Lüdinghausen, Stadt | 210 |
| Nordkirchen | 211 |
| Nottuln | 212 |
| Offen, Stadt | 213 |
| Rosendahl | 214 |
| Senden | 215 |
| Recklinghausen, Kreis | |
| | 216 |
| Castrop-Rauxel, Stadt | 217 |
| Datteln, Stadt | 218 |
| Dorsten, Stadt | 219 |
| Gladbeck, Stadt | 220 |
| Haltern am See, Stadt | 221 |
| Herten, Stadt | 222 |
| Marl, Stadt | 223 |
| Oer-Erkenschwick, Stadt | 224 |
| Recklinghausen, Stadt | 225 |
| Waltrop, Stadt | 226 |
| Steinfurt, Kreis | |
| | 227 |
| Altenberge | 228 |
| Emsdetten, Stadt | 229 |
| Greven, Stadt | 230 |
| Hörstel, Stadt | 231 |
| Hopsten | 232 |
| Horstmar, Stadt | 233 |

| Landwirtschaftliche Betriebe ¹⁷⁾ im Mai 2007 | | | | | | Anteil der Neben- erwerbs- betriebe ¹⁸⁾ 2007 in % | Lfd. Nr. |
|---|--|------------|------------|-------------|-------------------|---|-------------|
| Betriebe | darunter Betriebe mit ... bis unter ... ha landwirtschaftlich genutzter Fläche (LF) | | | | Fläche (LF) ha | | |
| | 2 – 10 | 10 – 30 | 30 – 50 | 50 und mehr | | | |
| 106 | 107 | 108 | 109 | 110 | 111 | 112 | |
| 117 | 27 | 42 | 22 | 22 | 3 348 | 37,61 | 193 |
| 99 | 29 | 28 | 17 | 17 | 2 587 | 35,79 | 194 |
| 155 | 51 | 47 | 26 | 24 | 3 926 | 50,98 | 195 |
| 164 | 49 | 48 | 50 | 15 | 4 081 | 39,26 | 196 |
| 173 | 64 | 42 | 34 | 28 | 4 472 | 51,19 | 197 |
| 168 | 46 | 49 | 28 | 38 | 4 775 | 40,61 | 198 |
| 179 | 51 | 54 | 36 | 35 | 5 099 | 47,98 | 199 |
| 205 | 69 | 68 | 37 | 26 | 4 846 | 54,31 | 200 |
| 138 | 53 | 42 | 18 | 20 | 3 104 | 49,25 | 201 |
| 161 | 51 | 42 | 45 | 20 | 4 196 | 42,58 | 202 |
| 380 | 132 | 126 | 69 | 45 | 8 859 | 48,27 | 203 |
| 2 315 | 768 | 519 | 447 | 521 | 71 821 | 51,76 | 204 |
| 190 | 59 | 39 | 32 | 57 | 6 590 | 51,09 | 205 |
| 207 | 66 | 40 | 38 | 56 | 6 825 | 47,24 | 206 |
| 301 | 85 | 87 | 75 | 50 | 8 641 | 51,02 | 207 |
| 373 | 108 | 88 | 82 | 85 | 12 372 | 49,29 | 208 |
| 114 | 39 | 25 | 27 | 19 | 3 301 | 56,76 | 209 |
| 296 | 120 | 59 | 38 | 69 | 8 265 | 56,60 | 210 |
| 91 | 30 | 23 | 15 | 22 | 2 971 | 55,06 | 211 |
| 179 | 67 | 36 | 33 | 38 | 5 106 | 57,95 | 212 |
| 111 | 43 | 27 | 15 | 24 | 3 347 | 51,85 | 213 |
| 231 | 71 | 54 | 50 | 47 | 7 031 | 51,74 | 214 |
| 222 | 80 | 41 | 42 | 54 | 7 373 | 46,01 | 215 |
| 958 | 289 | 283 | 184 | 148 | 25 936 | 49,51 | 216 |
| 50 | 12 | 14 | 10 | 7 | 1 234 | 59,18 | 217 |
| 110 | 43 | 38 | 13 | 13 | 2 665 | 67,92 | 218 |
| 263 | 73 | 74 | 48 | 59 | 8 126 | 45,70 | 219 |
| 30 | 10 | 8 | 7 | 2 | 684 | 46,15 | 220 |
| 168 | 50 | 51 | 38 | 27 | 5 082 | 51,20 | 221 |
| 25 | 4 | 9 | 4 | 4 | 662 | 26,09 | 222 |
| 120 | 51 | 32 | 21 | 6 | 2 030 | 56,14 | 223 |
| 35 | 11 | 9 | 9 | 4 | 874 | 44,12 | 224 |
| 87 | 12 | 34 | 21 | 8 | 2 267 | 43,53 | 225 |
| 70 | 23 | 14 | 13 | 18 | 2 310 | 31,82 | 226 |
| 3 617 | 1 208 | 963 | 632 | 728 | 104 101 | 55,82 | 227 |
| 140 | 58 | 31 | 19 | 29 | 3 934 | 64,18 | 228 |
| 160 | 50 | 48 | 27 | 29 | 4 451 | 55,06 | 229 |
| 239 | 68 | 59 | 54 | 55 | 7 804 | 47,46 | 230 |
| 205 | 56 | 59 | 34 | 51 | 6 563 | 48,48 | 231 |
| 226 | 53 | 65 | 50 | 53 | 6 992 | 52,05 | 232 |
| 86 | 26 | 23 | 18 | 16 | 2 477 | 60,71 | 233 |

| Verwaltungsbezirk | Lfd. Nr. |
|----------------------------------|----------------|
| <hr/> | |
| Noch: Borken, Kreis | |
| Heiden | 193 |
| Isselburg, Stadt | 194 |
| Legden | 195 |
| Raesfeld | 196 |
| Reken | 197 |
| Rhede, Stadt | 198 |
| Schöppingen | 199 |
| Stadtlohn, Stadt | 200 |
| Südlohn | 201 |
| Velen | 202 |
| Vreden, Stadt | 203 |
| Coesfeld, Kreis | 204 |
| Ascheberg | 205 |
| Billerbeck, Stadt | 206 |
| Coesfeld, Stadt | 207 |
| Dülmen, Stadt | 208 |
| Havixbeck | 209 |
| Lüdinghausen, Stadt | 210 |
| Nordkirchen | 211 |
| Nottuln | 212 |
| Offen, Stadt | 213 |
| Rosendahl | 214 |
| Senden | 215 |
| Recklinghausen, Kreis | 216 |
| Castrop-Rauxel, Stadt | 217 |
| Datteln, Stadt | 218 |
| Dorsten, Stadt | 219 |
| Gladbeck, Stadt | 220 |
| Haltern am See, Stadt | 221 |
| Herten, Stadt | 222 |
| Marl, Stadt | 223 |
| Oer-Erkenschwick, Stadt | 224 |
| Recklinghausen, Stadt | 225 |
| Waltrop, Stadt | 226 |
| Steinfurt, Kreis | 227 |
| Altenberge | 228 |
| Emsdetten, Stadt | 229 |
| Greven, Stadt | 230 |
| Hörstel, Stadt | 231 |
| Hopsten | 232 |
| Horstmar, Stadt | 233 |

Verarbeitendes Gewerbe sowie Bergbau und

| Betriebe | Beschäftigte | darunter im | | | | | |
|------------|---------------|---|--------------|--|--------------|---|--------------|
| | | Herstellung von Nahrungs- und Futtermitteln | | Herstellung von Papier, Pappe und Waren daraus | | Herstellung von chemischen Erzeugnissen | |
| | | Betriebe | Beschäftigte | Betriebe | Beschäftigte | Betriebe | Beschäftigte |
| 113 | 114 | 115 | 116 | 117 | 118 | 119 | 120 |
| 4 | 219 | 3 | . | - | - | - | - |
| 6 | 1 019 | - | - | - | - | - | - |
| 6 | 211 | 1 | . | 1 | . | - | - |
| 6 | 450 | 1 | . | - | - | - | - |
| 5 | 891 | 1 | . | - | - | - | - |
| 20 | 860 | 2 | . | - | - | 1 | . |
| 8 | 811 | 4 | 320 | - | - | - | - |
| 21 | 2 471 | - | - | 1 | . | - | - |
| 14 | 1 194 | 2 | . | - | - | 1 | . |
| 7 | 620 | 2 | . | - | - | 1 | . |
| 30 | 3 632 | - | - | 1 | . | - | - |
| 122 | 11 412 | 31 | 2 618 | 1 | . | 5 | 1 121 |
| 10 | 424 | 2 | . | - | - | - | - |
| 8 | 824 | 2 | . | - | - | - | - |
| 17 | 2 857 | 5 | 467 | - | - | 1 | . |
| 27 | 2 725 | 4 | 245 | - | - | 1 | . |
| 2 | . | 1 | . | - | - | - | - |
| 12 | 1 212 | 3 | 655 | 1 | . | 1 | . |
| 5 | . | 3 | 78 | - | - | 1 | . |
| 9 | 641 | 1 | . | - | - | - | - |
| 10 | 795 | 4 | . | - | - | - | - |
| 13 | 1 154 | 5 | 261 | - | - | 1 | . |
| 9 | 492 | 1 | . | - | - | - | - |
| 207 | 24 416 | 24 | 2 162 | 3 | 410 | 20 | 5 864 |
| 17 | 1 058 | - | - | 2 | . | 1 | . |
| 14 | 1 477 | - | - | - | - | - | - |
| 28 | 1 624 | 4 | 327 | - | - | - | - |
| 24 | 3 001 | 3 | 74 | - | - | 2 | . |
| 11 | 630 | 1 | . | - | - | 1 | . |
| 16 | 1 644 | 2 | . | - | - | 1 | . |
| 40 | 10 132 | 5 | 259 | - | - | 13 | 4 813 |
| 10 | 1 152 | 1 | . | - | - | - | - |
| 39 | 3 093 | 7 | 265 | 1 | . | 2 | . |
| 8 | 605 | 1 | . | - | - | - | - |
| 302 | 33 257 | 42 | 5 336 | 8 | 833 | 11 | 907 |
| 9 | 1 085 | 3 | 189 | 2 | . | - | - |
| 39 | 4 110 | 3 | 87 | 1 | . | - | - |
| 25 | 1 951 | 1 | . | 1 | . | 1 | . |
| 27 | 1 951 | - | - | 1 | . | 2 | . |
| 8 | 452 | - | - | - | - | - | - |
| 4 | 594 | - | - | - | - | - | - |

| Verwaltungsbezirk | Lfd. Nr. |
|----------------------------------|----------------|
| <hr/> | |
| Noch: Borken, Kreis | |
| Heiden | 193 |
| Isselburg, Stadt | 194 |
| Legden | 195 |
| Raesfeld | 196 |
| Reken | 197 |
| Rhede, Stadt | 198 |
| Schöppingen | 199 |
| Stadtlohn, Stadt | 200 |
| Südlohn | 201 |
| Velen | 202 |
| Vreden, Stadt | 203 |
| Coesfeld, Kreis | 204 |
| Ascheberg | 205 |
| Billerbeck, Stadt | 206 |
| Coesfeld, Stadt | 207 |
| Dülmen, Stadt | 208 |
| Havixbeck | 209 |
| Lüdinghausen, Stadt | 210 |
| Nordkirchen | 211 |
| Nottuln | 212 |
| Offen, Stadt | 213 |
| Rosendahl | 214 |
| Senden | 215 |
| Recklinghausen, Kreis | 216 |
| Castrop-Rauxel, Stadt | 217 |
| Datteln, Stadt | 218 |
| Dorsten, Stadt | 219 |
| Gladbeck, Stadt | 220 |
| Haltern am See, Stadt | 221 |
| Herten, Stadt | 222 |
| Marl, Stadt | 223 |
| Oer-Erkenschwick, Stadt | 224 |
| Recklinghausen, Stadt | 225 |
| Waltrop, Stadt | 226 |
| Steinfurt, Kreis | 227 |
| Altenberge | 228 |
| Emsdetten, Stadt | 229 |
| Greven, Stadt | 230 |
| Hörstel, Stadt | 231 |
| Hopsten | 232 |
| Horstmar, Stadt | 233 |

| Gewinnung von Steinen und Erden ¹⁹⁾ am 30.09.2009 | | | | | | Bauhauptgewerbe am 30.06.2010 ²⁰⁾ | | Lfd. Nr. |
|--|--------------|---|--------------|--------------|--------------|---|--------------|-------------|
| Wirtschaftszweig | | | | | | | | |
| Herstellung von Metallerzeugnissen | | Herstellung von elektrischen Ausrüstungen | | Maschinenbau | | Betriebe | Beschäftigte | |
| Betriebe | Beschäftigte | Betriebe | Beschäftigte | Betriebe | Beschäftigte | | | |
| 121 | 122 | 123 | 124 | 125 | 126 | 127 | 128 | |
| - | - | - | - | - | - | 11 | 553 | 193 |
| 1 | . | - | - | 3 | . | 12 | 133 | 194 |
| - | - | - | - | 1 | . | 5 | 211 | 195 |
| 1 | . | - | - | - | - | 17 | 127 | 196 |
| 1 | . | - | - | - | - | 13 | 156 | 197 |
| 5 | 195 | 1 | . | 2 | . | 38 | 505 | 198 |
| - | - | - | - | 2 | . | 4 | 22 | 199 |
| 5 | 599 | - | - | 5 | 434 | 27 | 514 | 200 |
| 2 | . | 2 | . | 2 | . | 5 | 43 | 201 |
| - | - | - | - | 3 | 248 | 14 | 150 | 202 |
| 4 | 201 | 1 | . | 5 | 565 | 19 | 292 | 203 |
| 8 | 432 | 2 | . | 24 | 3 067 | 187 | 1 395 | 204 |
| 1 | . | - | - | 4 | 210 | 15 | 148 | 205 |
| 1 | . | - | - | 3 | 182 | 12 | 89 | 206 |
| - | - | - | - | 3 | 642 | 27 | 222 | 207 |
| 4 | 266 | 1 | . | 7 | 1 391 | 32 | 279 | 208 |
| - | - | - | - | - | - | 8 | 52 | 209 |
| 1 | . | - | - | - | - | 19 | 165 | 210 |
| - | - | - | - | 1 | . | 13 | 62 | 211 |
| 1 | . | - | - | 2 | . | 16 | 113 | 212 |
| - | - | 1 | . | 2 | . | 8 | 65 | 213 |
| - | - | - | - | - | - | 8 | 52 | 214 |
| - | - | - | - | 2 | . | 29 | 148 | 215 |
| 26 | 1 174 | 7 | 437 | 31 | 1 516 | 293 | 3 408 | 216 |
| 3 | 101 | - | - | 3 | 190 | 37 | 343 | 217 |
| 2 | . | - | - | 1 | . | 18 | 191 | 218 |
| 2 | . | 1 | . | 7 | 339 | 40 | 437 | 219 |
| 4 | 203 | 1 | . | 7 | 454 | 45 | 786 | 220 |
| 1 | . | - | - | 2 | . | 18 | 231 | 221 |
| - | - | 2 | . | 3 | 77 | 19 | 272 | 222 |
| 6 | 213 | 1 | . | - | - | 39 | 400 | 223 |
| 4 | 230 | 1 | . | 2 | . | 11 | 88 | 224 |
| 4 | 145 | 1 | . | 5 | 199 | 45 | 427 | 225 |
| - | - | - | - | 1 | . | 21 | 233 | 226 |
| 34 | 2 455 | 6 | 387 | 37 | 5 609 | 316 | 4 141 | 227 |
| - | - | - | - | - | - | 11 | 68 | 228 |
| 5 | 695 | - | - | 5 | 278 | 30 | 379 | 229 |
| 2 | . | - | - | 2 | . | 18 | 241 | 230 |
| 1 | . | - | - | 7 | 620 | 14 | 300 | 231 |
| 1 | . | - | - | 2 | . | 8 | 139 | 232 |
| - | - | 1 | . | - | - | 7 | 46 | 233 |

| Verwaltungsbezirk | Lfd. Nr. |
|------------------------------|-------------|
| Noch: Borken, Kreis | |
| Heiden | 193 |
| Isselburg, Stadt | 194 |
| Legden | 195 |
| Raesfeld | 196 |
| Reken | 197 |
| Rhede, Stadt | 198 |
| Schöppingen | 199 |
| Stadtlohn, Stadt | 200 |
| Südlohn | 201 |
| Velen | 202 |
| Vreden, Stadt | 203 |
| Coesfeld, Kreis | |
| | 204 |
| Ascheberg | 205 |
| Billerbeck, Stadt | 206 |
| Coesfeld, Stadt | 207 |
| Dülmen, Stadt | 208 |
| Havixbeck | 209 |
| Lüdinghausen, Stadt | 210 |
| Nordkirchen | 211 |
| Nottuln | 212 |
| Offen, Stadt | 213 |
| Rosendahl | 214 |
| Senden | 215 |
| Recklinghausen, Kreis | |
| | 216 |
| Castrop-Rauxel, Stadt | 217 |
| Datteln, Stadt | 218 |
| Dorsten, Stadt | 219 |
| Gladbeck, Stadt | 220 |
| Haltern am See, Stadt | 221 |
| Herten, Stadt | 222 |
| Marl, Stadt | 223 |
| Oer-Erkenschwick, Stadt | 224 |
| Recklinghausen, Stadt | 225 |
| Waltrop, Stadt | 226 |
| Steinfurt, Kreis | |
| | 227 |
| Altenberge | 228 |
| Emsdetten, Stadt | 229 |
| Greven, Stadt | 230 |
| Hörstel, Stadt | 231 |
| Hopsten | 232 |
| Horstmar, Stadt | 233 |

| Kraftfahrzeugbestand am 01.01.2010 | | | Straßenverkehrsunfälle (ohne Bagatellunfälle ²¹) 2009 | | | | | |
|---------------------------------------|--|---|---|-----------------------------|---------------------|-----------------------|----------------|--------------|
| ins- gesamt ²²) | darunter Personenkraftwagen ²³) | | insgesamt | nur mit Sach- schaden | mit Personenschaden | | | |
| | zusammen | je 1 000 Ein wohner ²⁴) | | | zusammen | darunter innerorts | dabei Personen | |
| | | | | | | | getötet | verletzt |
| 129 | 130 | 131 | 132 | 133 | 134 | 135 | 136 | 137 |
| 5 593 | 4 437 | 546 | 52 | 13 | 39 | 10 | 1 | 65 |
| 7 256 | 5 984 | 533 | 51 | 15 | 36 | 21 | 1 | 46 |
| 4 497 | 3 493 | 516 | 65 | 25 | 40 | 13 | 1 | 50 |
| 7 752 | 6 203 | 564 | 44 | 11 | 33 | 15 | - | 40 |
| 9 617 | 7 669 | 544 | 48 | 12 | 36 | 13 | - | 44 |
| 11 522 | 9 590 | 494 | 83 | 12 | 71 | 32 | 1 | 85 |
| 4 450 | 3 457 | 420 | 37 | 19 | 18 | 1 | 1 | 25 |
| 12 969 | 10 552 | 509 | 102 | 25 | 77 | 59 | - | 88 |
| 5 859 | 4 751 | 528 | 47 | 8 | 39 | 19 | - | 49 |
| 8 155 | 6 601 | 509 | 56 | 15 | 41 | 22 | - | 54 |
| 13 821 | 11 031 | 487 | 87 | 17 | 70 | 36 | 2 | 85 |
| 148 846 | 123 153 | 559 | 1 007 | 274 | 733 | 336 | 13 | 917 |
| 10 606 | 8 611 | 576 | 80 | 30 | 50 | 11 | 4 | 62 |
| 8 462 | 6 916 | 599 | 59 | 12 | 47 | 18 | - | 57 |
| 23 062 | 19 327 | 530 | 164 | 37 | 127 | 74 | 1 | 152 |
| 29 689 | 24 821 | 530 | 258 | 69 | 189 | 104 | 1 | 236 |
| 7 924 | 6 725 | 572 | 43 | 9 | 34 | 10 | - | 41 |
| 15 988 | 13 094 | 541 | 104 | 20 | 84 | 47 | 1 | 100 |
| 7 507 | 6 238 | 590 | 33 | 9 | 24 | 6 | - | 28 |
| 13 881 | 11 445 | 569 | 76 | 26 | 50 | 20 | 1 | 66 |
| 9 386 | 7 846 | 641 | 47 | 16 | 31 | 14 | 1 | 50 |
| 8 220 | 6 585 | 604 | 45 | 15 | 30 | 10 | 1 | 43 |
| 14 121 | 11 545 | 558 | 98 | 31 | 67 | 22 | 3 | 82 |
| 362 820 | 313 013 | 495 | 2 759 | 762 | 1 997 | 1 553 | 21 | 2 399 |
| 43 115 | 37 448 | 494 | 333 | 98 | 235 | 178 | 3 | 282 |
| 20 761 | 17 697 | 495 | 162 | 35 | 127 | 116 | - | 147 |
| 48 810 | 41 234 | 533 | 334 | 81 | 253 | 182 | 1 | 289 |
| 39 812 | 34 787 | 461 | 327 | 85 | 242 | 195 | 3 | 302 |
| 23 770 | 20 209 | 532 | 153 | 41 | 112 | 57 | 4 | 138 |
| 35 756 | 30 822 | 492 | 239 | 71 | 168 | 148 | 2 | 195 |
| 49 159 | 42 710 | 484 | 396 | 112 | 284 | 216 | 1 | 361 |
| 16 668 | 14 591 | 478 | 109 | 25 | 84 | 71 | 2 | 98 |
| 66 397 | 57 840 | 486 | 591 | 187 | 404 | 328 | 3 | 488 |
| 18 572 | 15 675 | 525 | 115 | 27 | 88 | 62 | 2 | 99 |
| 274 875 | 228 177 | 514 | 2 272 | 624 | 1 648 | 1 038 | 19 | 2 005 |
| 6 557 | 5 371 | 526 | 61 | 23 | 38 | 15 | - | 44 |
| 20 343 | 17 436 | 490 | 146 | 24 | 122 | 107 | - | 133 |
| 23 249 | 18 299 | 510 | 228 | 64 | 164 | 106 | 2 | 187 |
| 12 956 | 10 579 | 532 | 85 | 27 | 58 | 35 | 1 | 73 |
| 5 557 | 4 212 | 551 | 38 | 8 | 30 | 10 | 1 | 37 |
| 4 391 | 3 603 | 553 | 18 | 4 | 14 | 4 | - | 16 |

| Verwaltungsbezirk | Lfd. Nr. |
|------------------------------|-------------|
| Noch: Borken, Kreis | |
| Heiden | 193 |
| Isselburg, Stadt | 194 |
| Legden | 195 |
| Raesfeld | 196 |
| Reken | 197 |
| Rhede, Stadt | 198 |
| Schöppingen | 199 |
| Stadtlohn, Stadt | 200 |
| Südlohn | 201 |
| Velen | 202 |
| Vreden, Stadt | 203 |
| Coesfeld, Kreis | |
| | 204 |
| Ascheberg | 205 |
| Billerbeck, Stadt | 206 |
| Coesfeld, Stadt | 207 |
| Dülmen, Stadt | 208 |
| Havixbeck | 209 |
| Lüdinghausen, Stadt | 210 |
| Nordkirchen | 211 |
| Nottuln | 212 |
| Offen, Stadt | 213 |
| Rosendahl | 214 |
| Senden | 215 |
| Recklinghausen, Kreis | |
| | 216 |
| Castrop-Rauxel, Stadt | 217 |
| Datteln, Stadt | 218 |
| Dorsten, Stadt | 219 |
| Gladbeck, Stadt | 220 |
| Haltern am See, Stadt | 221 |
| Herten, Stadt | 222 |
| Marl, Stadt | 223 |
| Oer-Erkenschwick, Stadt | 224 |
| Recklinghausen, Stadt | 225 |
| Waltrop, Stadt | 226 |
| Steinfurt, Kreis | |
| | 227 |
| Altenberge | 228 |
| Emsdetten, Stadt | 229 |
| Greven, Stadt | 230 |
| Hörstel, Stadt | 231 |
| Hopsten | 232 |
| Horstmar, Stadt | 233 |

| Wohnungsbestand am 31.12.2009 | | | | | | | | Lfd. Nr. |
|---|---|------------|-------------|-------------|-------------|-------------|---|-------------|
| Wohnungen ²⁵⁾ in Wohn- und Nichtwohngebäuden | | | | | | | Räume ²⁶⁾ in Wohnungen | |
| insgesamt | davon mit ... Raum/Räumen ²⁶⁾ in % | | | | | | | |
| | 1 | 2 | 3 | 4 | 5 | 6 u. mehr | | |
| 138 | 139 | 140 | 141 | 142 | 143 | 144 | 145 | |
| 2 932 | 0,3 | 2,5 | 10,5 | 17,2 | 24,3 | 45,3 | 16 199 | 193 |
| 4 355 | 0,8 | 3,4 | 13,3 | 21,8 | 25,9 | 34,7 | 21 897 | 194 |
| 2 400 | 0,5 | 1,3 | 9,6 | 16,7 | 20,8 | 51,1 | 13 848 | 195 |
| 4 190 | 0,6 | 2,8 | 12,6 | 21,0 | 25,8 | 37,3 | 22 041 | 196 |
| 5 332 | 0,6 | 2,8 | 10,5 | 19,4 | 24,5 | 42,2 | 28 877 | 197 |
| 7 410 | 0,6 | 3,0 | 13,0 | 20,5 | 23,0 | 39,8 | 38 692 | 198 |
| 2 212 | 0,9 | 3,5 | 8,1 | 13,7 | 20,5 | 53,2 | 12 845 | 199 |
| 7 877 | 0,4 | 3,2 | 11,9 | 18,1 | 21,8 | 44,6 | 42 532 | 200 |
| 3 295 | 0,2 | 2,7 | 10,3 | 15,5 | 21,2 | 50,1 | 18 638 | 201 |
| 4 678 | 0,3 | 2,2 | 11,0 | 17,6 | 24,5 | 44,5 | 25 588 | 202 |
| 8 465 | 0,5 | 3,2 | 11,0 | 17,8 | 21,3 | 46,2 | 46 462 | 203 |
| 83 714 | 0,9 | 3,1 | 13,3 | 22,1 | 23,3 | 37,3 | 430 853 | 204 |
| 5 431 | 0,7 | 2,2 | 11,1 | 23,8 | 23,8 | 38,5 | 28 517 | 205 |
| 4 368 | 0,7 | 3,4 | 14,7 | 17,4 | 18,7 | 45,1 | 24 392 | 206 |
| 15 361 | 0,1 | 3,4 | 14,8 | 21,7 | 22,9 | 37,2 | 78 819 | 207 |
| 18 919 | 1,2 | 3,1 | 14,4 | 25,1 | 24,3 | 32,0 | 93 612 | 208 |
| 4 514 | 2,8 | 3,6 | 11,6 | 18,8 | 21,6 | 41,7 | 23 487 | 209 |
| 8 480 | 0,9 | 3,6 | 16,5 | 24,5 | 21,1 | 33,3 | 42 290 | 210 |
| 3 808 | 0,3 | 2,4 | 10,6 | 23,2 | 24,8 | 38,8 | 19 997 | 211 |
| 6 798 | 1,1 | 3,8 | 11,5 | 19,7 | 24,5 | 39,4 | 35 291 | 212 |
| 4 524 | 0,6 | 3,6 | 12,2 | 24,0 | 25,2 | 34,4 | 22 829 | 213 |
| 3 588 | 0,8 | 1,6 | 8,1 | 15,4 | 22,4 | 51,8 | 20 590 | 214 |
| 7 923 | 1,1 | 2,5 | 12,1 | 19,8 | 25,2 | 39,3 | 41 029 | 215 |
| 303 444 | 1,0 | 4,5 | 21,5 | 35,9 | 21,3 | 15,7 | 1 306 795 | 216 |
| 36 459 | 0,9 | 4,7 | 23,5 | 39,6 | 19,4 | 11,9 | 151 427 | 217 |
| 17 174 | 0,6 | 4,0 | 19,9 | 36,4 | 23,0 | 16,0 | 75 054 | 218 |
| 35 623 | 0,7 | 4,5 | 15,9 | 29,9 | 25,5 | 23,4 | 165 346 | 219 |
| 36 762 | 1,0 | 4,9 | 25,6 | 38,3 | 19,4 | 10,8 | 150 497 | 220 |
| 16 594 | 0,9 | 4,0 | 15,6 | 26,2 | 24,7 | 28,6 | 79 761 | 221 |
| 31 262 | 1,2 | 4,8 | 23,2 | 37,0 | 20,6 | 13,3 | 131 236 | 222 |
| 42 229 | 1,2 | 3,9 | 19,7 | 37,5 | 21,9 | 15,8 | 182 993 | 223 |
| 13 568 | 0,8 | 2,7 | 20,4 | 41,6 | 21,2 | 13,3 | 58 111 | 224 |
| 60 212 | 1,1 | 5,5 | 24,4 | 35,6 | 19,7 | 13,7 | 251 643 | 225 |
| 13 561 | 0,5 | 3,4 | 19,4 | 35,1 | 22,0 | 19,6 | 60 727 | 226 |
| 181 747 | 0,7 | 3,2 | 13,1 | 21,1 | 23,7 | 38,2 | 941 235 | 227 |
| 3 950 | 2,3 | 3,4 | 10,5 | 18,8 | 23,7 | 41,3 | 20 835 | 228 |
| 14 930 | 0,3 | 3,2 | 13,0 | 21,8 | 22,9 | 38,8 | 77 847 | 229 |
| 15 819 | 1,4 | 4,1 | 16,1 | 24,1 | 24,6 | 29,7 | 76 229 | 230 |
| 7 530 | 0,2 | 1,9 | 8,9 | 16,0 | 23,3 | 49,6 | 42 390 | 231 |
| 2 646 | 0,1 | 1,2 | 4,6 | 11,8 | 22,9 | 59,5 | 16 320 | 232 |
| 2 374 | 0,4 | 1,6 | 8,0 | 18,6 | 23,5 | 48,0 | 13 397 | 233 |

| Verwaltungsbezirk | Lfd. Nr. |
|------------------------------|-------------|
| Noch: Borken, Kreis | |
| Heiden | 193 |
| Isselburg, Stadt | 194 |
| Legden | 195 |
| Raesfeld | 196 |
| Reken | 197 |
| Rhede, Stadt | 198 |
| Schöppingen | 199 |
| Stadtlohn, Stadt | 200 |
| Südlohn | 201 |
| Velen | 202 |
| Vreden, Stadt | 203 |
| Coesfeld, Kreis | |
| | 204 |
| Ascheberg | 205 |
| Billerbeck, Stadt | 206 |
| Coesfeld, Stadt | 207 |
| Dülmen, Stadt | 208 |
| Havixbeck | 209 |
| Lüdinghausen, Stadt | 210 |
| Nordkirchen | 211 |
| Nottuln | 212 |
| Offen, Stadt | 213 |
| Rosendahl | 214 |
| Senden | 215 |
| Recklinghausen, Kreis | |
| | 216 |
| Castrop-Rauxel, Stadt | 217 |
| Datteln, Stadt | 218 |
| Dorsten, Stadt | 219 |
| Gladbeck, Stadt | 220 |
| Haltern am See, Stadt | 221 |
| Herten, Stadt | 222 |
| Marl, Stadt | 223 |
| Oer-Erkenschwick, Stadt | 224 |
| Recklinghausen, Stadt | 225 |
| Waltrop, Stadt | 226 |
| Steinfurt, Kreis | |
| | 227 |
| Altenberge | 228 |
| Emsdetten, Stadt | 229 |
| Greven, Stadt | 230 |
| Hörstel, Stadt | 231 |
| Hopsten | 232 |
| Horstmar, Stadt | 233 |

| Wohngebäude- und Wohnungsbestand am 31.12.2009 | | | | | Baufertig | | |
|--|--|---|--|---|------------|--|--------------------------------|
| Wohngebäude ²⁷⁾ | | | | | 2009 | | |
| insgesamt | Ein- und Zwei- familien- häuser | Wohnfläche je Wohnung in m ² | | Wohnfläche je Person m ² | Wohn | | |
| | | Ein- und Zwei- familienhäuser | Häuser mit drei und mehr Wohnungen | | insgesamt | Wohn- fläche ²⁹⁾ 1 000 m ² | Wohn- nungen ²⁹⁾ |
| 146 | 147 | 148 | 149 | 150 | 151 | 152 | 153 |
| 1 900 | 1 776 | 122,97 | 78,95 | 40,35 | 8 | 1 | 10 |
| 2 921 | 2 732 | 115,12 | 67,07 | 39,26 | 7 | 1 | 8 |
| 1 769 | 1 702 | 122,90 | 77,52 | 40,54 | 12 | 2 | 19 |
| 2 653 | 2 417 | 122,20 | 77,52 | 41,24 | 24 | 4 | 36 |
| 3 430 | 3 175 | 120,85 | 78,62 | 41,44 | 15 | 3 | 22 |
| 4 876 | 4 552 | 118,24 | 71,78 | 40,77 | 31 | 5 | 44 |
| 1 670 | 1 605 | 125,96 | 71,95 | 31,32 | 5 | 1 | 9 |
| 5 310 | 5 035 | 120,67 | 70,63 | 41,59 | 11 | 2 | 27 |
| 2 380 | 2 296 | 126,90 | 78,51 | 43,21 | 30 | 4 | 43 |
| 3 183 | 2 999 | 120,79 | 74,91 | 40,00 | 6 | 3 | 44 |
| 5 955 | 5 644 | 120,54 | 73,15 | 41,27 | 27 | 4 | 34 |
| 52 430 | 48 029 | 116,13 | 74,28 | 38,97 | 308 | 54 | 453 |
| 3 544 | 3 244 | 119,25 | 76,98 | 38,72 | 35 | 5 | 39 |
| 3 032 | 2 894 | 117,27 | 73,61 | 39,58 | 4 | 1 | 4 |
| 9 219 | 8 360 | 114,18 | 74,24 | 41,90 | 41 | 9 | 92 |
| 11 407 | 10 340 | 111,08 | 71,68 | 39,44 | 48 | 10 | 102 |
| 2 917 | 2 705 | 120,88 | 73,35 | 40,89 | 36 | 6 | 43 |
| 4 841 | 4 222 | 116,05 | 73,76 | 34,70 | 27 | 4 | 30 |
| 2 491 | 2 317 | 117,69 | 77,64 | 38,51 | 6 | 1 | 6 |
| 4 439 | 4 140 | 119,28 | 74,58 | 36,02 | 9 | 1 | 11 |
| 2 915 | 2 684 | 112,60 | 79,45 | 38,27 | 36 | 6 | 41 |
| 2 625 | 2 540 | 122,46 | 78,11 | 37,17 | 4 | 1 | 5 |
| 5 000 | 4 583 | 120,80 | 76,57 | 40,92 | 62 | 10 | 80 |
| 126 209 | 93 332 | 100,65 | 69,34 | 38,76 | 530 | 96 | 877 |
| 15 874 | 11 855 | 89,96 | 66,44 | 36,36 | 49 | 8 | 64 |
| 7 532 | 5 686 | 102,18 | 69,68 | 39,54 | 29 | 8 | 92 |
| 17 550 | 14 409 | 108,95 | 74,34 | 41,86 | 57 | 10 | 78 |
| 12 204 | 7 475 | 100,25 | 67,96 | 36,88 | 102 | 18 | 174 |
| 9 268 | 8 028 | 108,03 | 75,50 | 41,56 | 65 | 13 | 109 |
| 12 162 | 8 608 | 96,09 | 67,67 | 38,50 | 56 | 8 | 79 |
| 18 063 | 14 140 | 98,88 | 68,08 | 38,27 | 76 | 13 | 125 |
| 5 240 | 3 773 | 99,04 | 70,71 | 35,59 | 16 | 3 | 36 |
| 21 953 | 14 325 | 100,43 | 69,53 | 39,54 | 26 | 4 | 31 |
| 6 363 | 5 033 | 103,64 | 72,25 | 39,31 | 54 | 11 | 89 |
| 113 581 | 104 647 | 115,99 | 73,35 | 42,02 | 662 | 113 | 968 |
| 2 600 | 2 417 | 123,98 | 72,40 | 42,16 | 15 | 2 | 16 |
| 9 057 | 8 282 | 117,49 | 74,88 | 43,39 | 43 | 8 | 50 |
| 8 678 | 7 664 | 113,32 | 74,27 | 42,51 | 72 | 11 | 108 |
| 5 345 | 5 108 | 122,20 | 74,73 | 42,91 | 32 | 5 | 32 |
| 2 098 | 2 061 | 135,56 | 87,41 | 44,81 | 12 | 2 | 13 |
| 1 713 | 1 641 | 120,02 | 71,78 | 40,37 | 4 | 1 | 6 |

| Verwaltungsbezirk | Lfd. Nr. |
|----------------------------------|----------------|
| <hr/> | |
| Noch: Borken, Kreis | |
| Heiden | 193 |
| Isselburg, Stadt | 194 |
| Legden | 195 |
| Raesfeld | 196 |
| Reken | 197 |
| Rhede, Stadt | 198 |
| Schöppingen | 199 |
| Stadtlohn, Stadt | 200 |
| Südlohn | 201 |
| Velen | 202 |
| Vreden, Stadt | 203 |
| Coesfeld, Kreis | 204 |
| Ascheberg | 205 |
| Billerbeck, Stadt | 206 |
| Coesfeld, Stadt | 207 |
| Dülmen, Stadt | 208 |
| Havixbeck | 209 |
| Lüdinghausen, Stadt | 210 |
| Nordkirchen | 211 |
| Nottuln | 212 |
| Offen, Stadt | 213 |
| Rosendahl | 214 |
| Senden | 215 |
| Recklinghausen, Kreis | 216 |
| Castrop-Rauxel, Stadt | 217 |
| Datteln, Stadt | 218 |
| Dorsten, Stadt | 219 |
| Gladbeck, Stadt | 220 |
| Haltern am See, Stadt | 221 |
| Herten, Stadt | 222 |
| Marl, Stadt | 223 |
| Oer-Erkenschwick, Stadt | 224 |
| Recklinghausen, Stadt | 225 |
| Waltrop, Stadt | 226 |
| Steinfurt, Kreis | 227 |
| Altenberge | 228 |
| Emsdetten, Stadt | 229 |
| Greven, Stadt | 230 |
| Hörstel, Stadt | 231 |
| Hopsten | 232 |
| Horstmar, Stadt | 233 |

| stellungen | | | | | | | | Lfd. Nr. |
|----------------------------------|------------------------------------|------------------|------------------------------------|--------------------------------|--|-------------------------------|--|-------------|
| 2009 | | | | Jahresdurchschnitt 1999 – 2008 | | | | |
| gebäude ²⁸⁾ | | Nichtwohngebäude | | Wohngebäude | | | | |
| Ein- und Zwei- familienhäuser | | insgesamt | Rauminhalt 1 000 m ³ | insgesamt | Wohn- fläche ²⁹⁾ 1 000 m ² | Woh- nungen ²⁹⁾ | Ein- und Zwei- familien- häuser | |
| Gebäude | Wohnfläche 1 000 m ² | | | | | | | |
| 154 | 155 | 156 | 157 | 158 | 159 | 160 | 161 | |
| 8 | 1 | 9 | 41 | 27 | 5 | 46 | 24 | 193 |
| 7 | 1 | 7 | 17 | 29 | 5 | 40 | 28 | 194 |
| 11 | 2 | 6 | 18 | 30 | 5 | 38 | 29 | 195 |
| 22 | 3 | 20 | 67 | 34 | 6 | 53 | 30 | 196 |
| 14 | 3 | 5 | 22 | 56 | 9 | 78 | 53 | 197 |
| 29 | 4 | 24 | 152 | 80 | 13 | 107 | 76 | 198 |
| 4 | 1 | 6 | 23 | 16 | 3 | 27 | 15 | 199 |
| 8 | 2 | 21 | 93 | 71 | 12 | 101 | 67 | 200 |
| 29 | 4 | 8 | 45 | 39 | 6 | 53 | 38 | 201 |
| 4 | 1 | 6 | 24 | 40 | 6 | 54 | 39 | 202 |
| 27 | 4 | 9 | 26 | 87 | 14 | 125 | 82 | 203 |
| 291 | 44 | 75 | 399 | 613 | 100 | 880 | 582 | 204 |
| 34 | 5 | 1 | 4 | 34 | 5 | 43 | 33 | 205 |
| 4 | 1 | 9 | 52 | 36 | 6 | 51 | 35 | 206 |
| 34 | 5 | 14 | 104 | 104 | 18 | 168 | 97 | 207 |
| 42 | 6 | 19 | 98 | 135 | 21 | 184 | 127 | 208 |
| 34 | 5 | 3 | 5 | 39 | 6 | 47 | 37 | 209 |
| 27 | 4 | 3 | 11 | 20 | 4 | 52 | 18 | 210 |
| 6 | 1 | 4 | 26 | 34 | 6 | 50 | 32 | 211 |
| 9 | 1 | 5 | 16 | 39 | 6 | 53 | 38 | 212 |
| 36 | 6 | 3 | 7 | 55 | 9 | 78 | 53 | 213 |
| 4 | 1 | 9 | 22 | 23 | 4 | 30 | 22 | 214 |
| 61 | 9 | 5 | 52 | 94 | 15 | 124 | 91 | 215 |
| 477 | 68 | 104 | 560 | 860 | 158 | 1 577 | 776 | 216 |
| 47 | 7 | 10 | 87 | 58 | 11 | 119 | 51 | 217 |
| 22 | 3 | 9 | 30 | 60 | 11 | 110 | 54 | 218 |
| 52 | 8 | 38 | 212 | 141 | 27 | 282 | 125 | 219 |
| 93 | 12 | 5 | 27 | 88 | 16 | 149 | 80 | 220 |
| 56 | 9 | 7 | 47 | 116 | 20 | 177 | 106 | 221 |
| 54 | 7 | 10 | 67 | 63 | 12 | 122 | 54 | 222 |
| 64 | 9 | 14 | 31 | 104 | 20 | 208 | 96 | 223 |
| 13 | 2 | 2 | 11 | 46 | 8 | 79 | 42 | 224 |
| 25 | 4 | – | – | 136 | 24 | 239 | 125 | 225 |
| 51 | 8 | 9 | 48 | 49 | 9 | 92 | 43 | 226 |
| 616 | 93 | 250 | 1 775 | 1 502 | 246 | 2 196 | 1 421 | 227 |
| 15 | 2 | 8 | 92 | 44 | 7 | 61 | 42 | 228 |
| 41 | 8 | 21 | 340 | 118 | 21 | 187 | 108 | 229 |
| 67 | 9 | 15 | 70 | 122 | 21 | 200 | 111 | 230 |
| 32 | 5 | 21 | 192 | 88 | 14 | 119 | 86 | 231 |
| 12 | 2 | 7 | 12 | 31 | 5 | 41 | 30 | 232 |
| 3 | – | 3 | 13 | 16 | 2 | 20 | 15 | 233 |

| Verwaltungsbezirk | Lfd. Nr. |
|----------------------------------|----------------|
| <hr/> | |
| Noch: Borken, Kreis | |
| Heiden | 193 |
| Isselburg, Stadt | 194 |
| Legden | 195 |
| Raesfeld | 196 |
| Reken | 197 |
| Rhede, Stadt | 198 |
| Schöppingen | 199 |
| Stadtlohn, Stadt | 200 |
| Südlohn | 201 |
| Velen | 202 |
| Vreden, Stadt | 203 |
| Coesfeld, Kreis | 204 |
| Ascheberg | 205 |
| Billerbeck, Stadt | 206 |
| Coesfeld, Stadt | 207 |
| Dülmen, Stadt | 208 |
| Havixbeck | 209 |
| Lüdinghausen, Stadt | 210 |
| Nordkirchen | 211 |
| Nottuln | 212 |
| Olfen, Stadt | 213 |
| Rosendahl | 214 |
| Senden | 215 |
| Recklinghausen, Kreis | 216 |
| Castrop-Rauxel, Stadt | 217 |
| Datteln, Stadt | 218 |
| Dorsten, Stadt | 219 |
| Gladbeck, Stadt | 220 |
| Haltern am See, Stadt | 221 |
| Herten, Stadt | 222 |
| Marl, Stadt | 223 |
| Oer-Erkenschwick, Stadt | 224 |
| Recklinghausen, Stadt | 225 |
| Waltrop, Stadt | 226 |
| Steinfurt, Kreis | 227 |
| Altenberge | 228 |
| Emsdetten, Stadt | 229 |
| Greven, Stadt | 230 |
| Hörstel, Stadt | 231 |
| Hopsten | 232 |
| Horstmar, Stadt | 233 |

| Beherbergungskapazität ³⁰⁾ im Dezember 2009 | | Ankünfte und Übernachtungen in Beherbergungsstätten ³⁰⁾ 2009 | | | | Mittlere Aufent- haltsdauer aller Gäste in Tagen | Mittlere Auslas- tung der ange- botenen Betten in % |
|---|-------------------------------------|--|---|----------------|--|---|---|
| geöffnete Betriebe | angebotene Betten ³¹⁾ | Ankünfte | | Übernachtungen | | | |
| | | insgesamt | darunter von Aus- ländern/ -innen ³²⁾ | insgesamt | darunter der aus- ländischen Gäste ³²⁾ | 2009 | |
| 162 | 163 | 164 | 165 | 166 | 167 | 168 | 169 |
| 3 | 112 | 4 160 | 169 | 12 798 | 252 | 3,1 | 34,4 |
| 5 | 139 | 10 033 | 3 354 | 14 112 | 4 652 | 1,4 | 28,1 |
| 7 | 620 | 34 691 | 3 310 | 56 805 | 5 371 | 1,6 | 25,8 |
| 5 | 147 | 8 399 | 105 | 13 033 | 287 | 1,6 | 19,5 |
| 9 | 302 | 15 790 | 661 | 31 110 | 1 491 | 2,0 | 27,1 |
| 3 | 77 | 5 276 | 426 | 9 217 | 790 | 1,7 | 32,4 |
| 5 | 125 | . | . | . | . | . | . |
| 4 | 123 | 8 768 | 889 | 14 094 | 2 128 | 1,6 | 30,1 |
| 4 | 194 | 11 766 | 1 933 | 19 410 | 3 085 | 1,6 | 27,5 |
| 7 | 365 | 17 971 | 1 018 | 35 458 | 3 150 | 2,0 | 25,7 |
| 8 | 220 | 9 822 | 1 156 | 17 878 | 2 473 | 1,8 | 22,3 |
| 85 | 3 913 | 166 034 | 10 582 | 459 410 | 22 373 | 2,8 | 31,4 |
| 7 | 367 | 21 234 | 946 | 35 648 | 1 709 | 1,7 | 26,7 |
| 7 | 443 | 24 486 | 1 458 | 62 291 | 4 091 | 2,5 | 38,6 |
| 8 | 340 | 22 139 | 1 092 | 41 392 | 2 917 | 1,9 | 30,5 |
| 17 | 569 | 22 613 | 2 537 | 44 458 | 5 248 | 2,0 | 20,8 |
| 6 | 191 | 6 336 | 1 188 | 20 534 | 2 488 | 3,2 | 29,6 |
| 10 | 191 | 10 113 | 401 | 17 136 | 719 | 1,7 | 23,6 |
| 4 | 1 002 | . | . | . | . | . | . |
| 10 | 382 | 20 408 | 1 050 | 39 902 | 2 113 | 2,0 | 28,6 |
| 3 | 61 | 2 604 | 85 | 4 155 | 121 | 1,6 | 24,1 |
| 2 | 88 | . | . | . | . | . | . |
| 11 | 279 | 16 774 | 1 503 | 31 434 | 2 462 | 1,9 | 24,9 |
| 99 | 4 673 | 289 849 | 41 299 | 614 128 | 125 977 | 2,1 | 35,3 |
| 9 | 529 | 31 836 | 5 218 | 56 400 | 12 164 | 1,8 | 29,3 |
| 8 | 301 | 28 478 | 1 177 | 66 526 | 3 154 | 2,3 | 57,0 |
| 20 | 622 | 20 246 | 1 857 | 55 782 | 14 219 | 2,8 | 24,6 |
| 3 | 404 | . | . | . | . | . | . |
| 18 | 832 | 59 135 | 1 661 | 123 076 | 3 296 | 2,1 | 36,1 |
| 7 | 270 | 13 409 | 1 078 | 29 190 | 2 686 | 2,2 | 29,8 |
| 11 | 393 | 24 796 | 4 758 | 42 360 | 8 971 | 1,7 | 29,6 |
| 5 | 455 | 17 455 | 1 634 | 75 131 | 32 149 | 4,3 | 45,5 |
| 14 | 769 | 45 154 | 6 209 | 81 003 | 12 854 | 1,8 | 29,7 |
| 4 | 98 | . | . | . | . | . | . |
| 180 | 4 850 | 287 842 | 34 540 | 648 694 | 83 284 | 2,3 | 31,1 |
| 4 | 160 | 11 459 | 209 | 17 239 | 429 | 1,5 | 30,7 |
| 11 | 317 | 20 123 | 905 | 38 965 | 2 520 | 1,9 | 34,6 |
| 13 | 358 | 30 906 | 2 741 | 50 584 | 4 421 | 1,6 | 27,9 |
| 14 | 276 | 27 614 | 4 882 | 65 883 | 12 110 | 2,4 | 26,0 |
| 3 | 53 | 1 956 | 219 | 4 264 | 577 | 2,2 | 17,2 |
| 4 | 69 | 2 914 | 73 | 6 735 | 198 | 2,3 | 22,8 |

| Verwaltungsbezirk | Lfd. Nr. |
|------------------------------|-------------|
| Noch: Borken, Kreis | |
| Heiden | 193 |
| Isselburg, Stadt | 194 |
| Legden | 195 |
| Raesfeld | 196 |
| Reken | 197 |
| Rhede, Stadt | 198 |
| Schöppingen | 199 |
| Stadtlohn, Stadt | 200 |
| Südlohn | 201 |
| Velen | 202 |
| Vreden, Stadt | 203 |
| Coesfeld, Kreis | |
| | 204 |
| Ascheberg | 205 |
| Billerbeck, Stadt | 206 |
| Coesfeld, Stadt | 207 |
| Dülmen, Stadt | 208 |
| Havixbeck | 209 |
| Lüdinghausen, Stadt | 210 |
| Nordkirchen | 211 |
| Nottuln | 212 |
| Offen, Stadt | 213 |
| Rosendahl | 214 |
| Senden | 215 |
| Recklinghausen, Kreis | |
| | 216 |
| Castrop-Rauxel, Stadt | 217 |
| Datteln, Stadt | 218 |
| Dorsten, Stadt | 219 |
| Gladbeck, Stadt | 220 |
| Haltern am See, Stadt | 221 |
| Herten, Stadt | 222 |
| Marl, Stadt | 223 |
| Oer-Erkenschwick, Stadt | 224 |
| Recklinghausen, Stadt | 225 |
| Waltrop, Stadt | 226 |
| Steinfurt, Kreis | |
| | 227 |
| Altenberge | 228 |
| Emsdetten, Stadt | 229 |
| Greven, Stadt | 230 |
| Hörstel, Stadt | 231 |
| Hopsten | 232 |
| Horstmar, Stadt | 233 |

| Gemeindefinanzen 2009 | | | | | | | | | Vollzeit- beschäftigtes Personal ³⁷⁾ am 30.06. 2009 je 10 000 Einwohner | Lfd. Nr. | |
|---|----------------------|--------------------|--------------------------|-------------------|--|---|---|-----------|---|-------------|-----|
| Steuern und ähnliche Abgaben ³³⁾ | | | | | Realsteuervergleich | | Schulden- stand ³⁷⁾ am 31.12. 2009 | 178 | | | |
| insgesamt | | darunter | | | Real- steuer- aufbrin- gungs- kraft ³⁵⁾ | Steuer- ein- nahme- kraft ³⁶⁾ | | | | | 177 |
| brutto | netto ³⁴⁾ | Gewerbe- steuer | Gemeindeanteil an der | | | | | | | | |
| | | | Einkom- mensteuer | Umsatz- steuer | | | | | | | |
| EUR je Einwohner ³⁸⁾ | | | | | | | | | | | |
| 170 | 171 | 172 | 173 | 174 | 175 | 176 | 177 | 178 | | | |
| 808,36 | 746,52 | 331,22 | 303,35 | 19,92 | 489,66 | 765,45 | 436,90 | 39 | 193 | | |
| 659,85 | 636,71 | 217,60 | 271,33 | 20,24 | 368,16 | 617,87 | 991,21 | 41 | 194 | | |
| 788,94 | 743,01 | 324,75 | 252,14 | 21,05 | 488,50 | 702,71 | 477,27 | 43 | 195 | | |
| 720,86 | 679,50 | 235,20 | 323,45 | 16,51 | 386,68 | 680,58 | - | 30 | 196 | | |
| 744,04 | 730,84 | 256,77 | 313,09 | 26,45 | 413,21 | 703,28 | - | 45 | 197 | | |
| 821,73 | 769,95 | 325,87 | 307,16 | 29,80 | 491,52 | 768,09 | 474,69 | 50 | 198 | | |
| 726,84 | 659,67 | 390,02 | 196,71 | 23,92 | 525,51 | 677,72 | 191,74 | 28 | 199 | | |
| 945,76 | 816,21 | 470,43 | 276,99 | 37,17 | 651,09 | 882,02 | 1 180,59 | 50 | 200 | | |
| 807,15 | 746,07 | 347,93 | 261,95 | 35,07 | 521,44 | 755,46 | 1 133,14 | 45 | 201 | | |
| 642,76 | 609,25 | 189,38 | 277,24 | 21,01 | 341,19 | 602,08 | 9,28 | 40 | 202 | | |
| 626,18 | 574,56 | 175,43 | 265,31 | 30,73 | 328,41 | 590,15 | 591,56 | 38 | 203 | | |
| 821,89 | 775,34 | 297,15 | 328,80 | 26,76 | 450,04 | 751,40 | 561,23 | 48 | 204 | | |
| 976,85 | 921,05 | 444,79 | 346,51 | 22,24 | 616,88 | 905,16 | 212,97 | 43 | 205 | | |
| 754,06 | 710,06 | 220,46 | 329,19 | 29,89 | 390,77 | 706,90 | 568,99 | 40 | 206 | | |
| 850,27 | 810,89 | 306,99 | 312,68 | 45,41 | 474,00 | 776,83 | 710,92 | 53 | 207 | | |
| 903,86 | 831,83 | 388,25 | 321,46 | 26,55 | 535,84 | 815,75 | 795,16 | 64 | 208 | | |
| 689,24 | 667,44 | 143,79 | 367,48 | 13,05 | 286,40 | 635,28 | 458,28 | 40 | 209 | | |
| 868,88 | 820,65 | 339,12 | 324,91 | 30,44 | 487,69 | 782,56 | 239,00 | 48 | 210 | | |
| 711,50 | 680,30 | 204,56 | 326,65 | 24,20 | 335,27 | 646,91 | 1 278,37 | 43 | 211 | | |
| 771,77 | 739,98 | 210,77 | 365,86 | 19,67 | 364,21 | 711,77 | 791,15 | 24 | 212 | | |
| 653,66 | 620,49 | 176,42 | 314,74 | 18,70 | 305,95 | 603,00 | - | 41 | 213 | | |
| 794,93 | 747,43 | 330,52 | 278,95 | 20,77 | 483,03 | 724,73 | 927,22 | 44 | 214 | | |
| 751,08 | 713,17 | 232,62 | 342,97 | 15,49 | 384,15 | 696,88 | 1,45 | 45 | 215 | | |
| 795,17 | 753,38 | 283,22 | 301,67 | 31,09 | 397,34 | 682,26 | 1 382,36 | 73 | 216 | | |
| 746,37 | 704,69 | 287,12 | 295,79 | 20,66 | 371,78 | 640,79 | 809,02 | 74 | 217 | | |
| 751,20 | 722,28 | 275,03 | 282,27 | 32,98 | 394,87 | 662,49 | 1 248,19 | 84 | 218 | | |
| 803,14 | 765,42 | 268,67 | 331,34 | 29,42 | 378,23 | 692,68 | 1 886,95 | 77 | 219 | | |
| 752,27 | 703,69 | 309,16 | 273,73 | 28,11 | 402,71 | 652,04 | 1 003,37 | 82 | 220 | | |
| 850,33 | 825,15 | 268,59 | 373,56 | 23,89 | 394,00 | 743,71 | 499,56 | 75 | 221 | | |
| 878,92 | 847,57 | 260,02 | 280,42 | 35,69 | 491,70 | 761,52 | 1 762,16 | 63 | 222 | | |
| 955,83 | 867,72 | 420,55 | 296,52 | 46,89 | 501,36 | 780,39 | 1 247,83 | 68 | 223 | | |
| 531,65 | 518,89 | 101,92 | 271,94 | 17,92 | 198,05 | 468,41 | 1 449,08 | 78 | 224 | | |
| 793,63 | 756,62 | 280,07 | 304,62 | 33,66 | 391,77 | 682,03 | 1 732,95 | 76 | 225 | | |
| 612,90 | 607,21 | 113,34 | 320,80 | 23,09 | 224,35 | 544,22 | 1 901,48 | 47 | 226 | | |
| 793,28 | 747,30 | 309,43 | 288,41 | 31,23 | 473,01 | 736,08 | 801,93 | 49 | 227 | | |
| 623,30 | 575,15 | 45,45 | 374,03 | 28,92 | 199,29 | 586,60 | 761,88 | 46 | 228 | | |
| 857,10 | 806,60 | 317,40 | 305,93 | 46,64 | 503,63 | 797,51 | 847,90 | 59 | 229 | | |
| 859,63 | 805,11 | 322,82 | 311,25 | 33,87 | 495,21 | 782,77 | 1 741,33 | 50 | 230 | | |
| 675,79 | 638,90 | 235,05 | 271,10 | 23,87 | 385,64 | 636,11 | 600,97 | 39 | 231 | | |
| 601,12 | 567,07 | 195,99 | 245,27 | 17,36 | 337,13 | 562,57 | 335,35 | 31 | 232 | | |
| 685,23 | 623,32 | 247,66 | 280,77 | 16,37 | 410,43 | 681,51 | 482,48 | 46 | 233 | | |

7

Lfd. Nr. 234 – 273

| Verwaltungsbezirk | Lfd. Nr. |
|----------------------------------|-------------|
| Noch: Steinfurt, Kreis | |
| Ibbenbüren, Stadt | 234 |
| Ladbergen | 235 |
| Laer | 236 |
| Lengerich, Stadt | 237 |
| Lienen | 238 |
| Lotte | 239 |
| Metelen | 240 |
| Mettingen | 241 |
| Neuenkirchen | 242 |
| Nordwalde | 243 |
| Ochtrup, Stadt | 244 |
| Recke | 245 |
| Rheine, Stadt | 246 |
| Saerbeck | 247 |
| Steinfurt, Stadt | 248 |
| Tecklenburg, Stadt | 249 |
| Westerkappeln | 250 |
| Wettringen | 251 |
| Warendorf, Kreis | |
| 252 | |
| Ahlen, Stadt | 253 |
| Beckum, Stadt | 254 |
| Beelen | 255 |
| Drensteinfurt, Stadt | 256 |
| Ennigerloh, Stadt | 257 |
| Everswinkel | 258 |
| Oelde, Stadt | 259 |
| Ostbevern | 260 |
| Sassenberg, Stadt | 261 |
| Sendenhorst, Stadt | 262 |
| Telgte, Stadt | 263 |
| Wadersloh | 264 |
| Warendorf, Stadt | 265 |
| Detmold, Regierungsbezirk | |
| 266 | |
| Bielefeld, krfr. Stadt | 267 |
| Gütersloh, Kreis | |
| 268 | |
| Borgholzhausen, Stadt | 269 |
| Gütersloh, Stadt | 270 |
| Halle (Westf.), Stadt | 271 |
| Harsewinkel, Stadt | 272 |
| Herzebrock-Clarholz | 273 |

Katasterfläche 2010 nach Nutzungsarten der Vermessungsverwaltung (Ergebnisse der Flächenerhebung)

| insgesamt | davon | | | | | | | |
|-----------------|---|-----------------------------------|------------------------------------|---------------------|---------------------------------|-----------------|-------------------|-------------------------------|
| | Gebäude- und Frei- fläche ¹⁾ | Betriebs- fläche ²⁾ | Erholungs- fläche ³⁾ | Verkehrs- fläche | Landwirt- schafts- fläche | Wald- fläche | Wasser- fläche | Flächen anderer Nutzung |
| km ² | Anteil an der Katasterfläche insgesamt in % | | | | | | | |
| 1 | 2 | 3 | 4 | 5 | 6 | 7 | 8 | 9 |
| 108,59 | 16,9 | 2,8 | 1,5 | 7,7 | 51,3 | 17,6 | 1,8 | 0,3 |
| 52,34 | 7,3 | 0,3 | 0,8 | 6,0 | 66,7 | 15,3 | 3,5 | 0,2 |
| 35,03 | 7,4 | 0,1 | 0,3 | 3,9 | 77,8 | 9,6 | 0,8 | 0 |
| 90,77 | 10,7 | 1,7 | 0,7 | 7,0 | 63,9 | 13,4 | 2,5 | 0,1 |
| 73,34 | 6,6 | 0,5 | 0,5 | 4,4 | 69,0 | 17,7 | 1,3 | 0,1 |
| 37,65 | 13,1 | 0,7 | 0,7 | 9,1 | 50,7 | 23,4 | 1,9 | 0,4 |
| 40,23 | 6,9 | 0,1 | 1,1 | 5,0 | 72,7 | 12,4 | 1,8 | 0 |
| 40,60 | 12,1 | 0,2 | 0,5 | 5,6 | 68,5 | 11,1 | 1,6 | 0,3 |
| 48,30 | 11,2 | 0,5 | 0,8 | 6,2 | 69,0 | 10,1 | 1,9 | 0,3 |
| 51,27 | 7,6 | 0,1 | 0,2 | 3,4 | 75,0 | 12,9 | 0,7 | 0,1 |
| 105,53 | 7,8 | 0,2 | 0,4 | 5,8 | 70,5 | 13,9 | 1,4 | 0,1 |
| 53,61 | 9,2 | 1,0 | 0,5 | 5,8 | 71,7 | 10,0 | 1,8 | 0,1 |
| 144,88 | 16,7 | 0,5 | 1,7 | 8,0 | 52,4 | 18,1 | 1,9 | 0,8 |
| 59,02 | 5,4 | 0,2 | 0,3 | 4,7 | 70,8 | 15,4 | 3,2 | 0,1 |
| 111,41 | 10,0 | 0,1 | 0,6 | 5,9 | 68,7 | 13,3 | 1,1 | 0,2 |
| 70,37 | 6,3 | 0,2 | 0,8 | 5,7 | 63,2 | 22,8 | 0,9 | 0,1 |
| 85,78 | 7,0 | 0,1 | 0,4 | 5,6 | 70,8 | 14,0 | 2,1 | 0 |
| 57,53 | 7,3 | 0,3 | 0,3 | 4,3 | 75,3 | 10,6 | 1,7 | 0,1 |
| 1 317,81 | 7,6 | 0,4 | 1,0 | 5,1 | 71,1 | 12,8 | 1,7 | 0,3 |
| 123,13 | 11,9 | 1,1 | 1,8 | 6,2 | 67,5 | 9,6 | 1,5 | 0,3 |
| 111,39 | 10,9 | 1,6 | 0,9 | 6,4 | 66,5 | 10,9 | 1,6 | 1,3 |
| 31,35 | 8,8 | 0,3 | 1,1 | 6,1 | 76,3 | 5,1 | 2,3 | 0,1 |
| 106,42 | 5,6 | 0 | 0,4 | 4,5 | 74,0 | 13,8 | 1,5 | 0,1 |
| 125,22 | 7,0 | 0,9 | 1,0 | 4,6 | 74,0 | 10,5 | 1,5 | 0,5 |
| 68,93 | 6,3 | 0,1 | 1,2 | 4,0 | 70,8 | 16,3 | 1,3 | 0,1 |
| 102,63 | 9,7 | 0,1 | 1,0 | 5,5 | 66,7 | 15,8 | 1,1 | 0,1 |
| 89,50 | 5,2 | 0,1 | 0,6 | 4,8 | 67,9 | 19,3 | 2,1 | 0 |
| 78,08 | 7,4 | 0,3 | 1,1 | 5,9 | 68,7 | 14,0 | 2,7 | 0,1 |
| 96,68 | 5,2 | 0,1 | 0,6 | 3,6 | 80,3 | 8,5 | 1,7 | 0 |
| 90,70 | 6,9 | 0 | 1,7 | 5,0 | 67,9 | 15,8 | 1,8 | 0,9 |
| 117,03 | 5,8 | 0 | 0,3 | 4,3 | 78,1 | 9,7 | 1,7 | 0,2 |
| 176,76 | 7,7 | 0,1 | 1,3 | 5,3 | 69,2 | 14,3 | 2,1 | 0,1 |
| 6 520,56 | 10,5 | 0,4 | 1,3 | 6,0 | 57,6 | 22,2 | 1,5 | 0,4 |
| 257,91 | 26,7 | 0,5 | 4,2 | 9,7 | 36,5 | 21,0 | 0,7 | 0,8 |
| 968,08 | 13,0 | 0,4 | 1,4 | 6,0 | 63,1 | 13,5 | 1,6 | 0,9 |
| 55,86 | 8,0 | 0,4 | 0,3 | 5,6 | 59,9 | 25,0 | 0,6 | 0,2 |
| 111,99 | 24,8 | 0,3 | 2,0 | 8,6 | 53,2 | 6,8 | 0,9 | 3,4 |
| 69,29 | 11,7 | 1,3 | 1,8 | 5,9 | 62,0 | 16,7 | 0,5 | 0,2 |
| 100,59 | 8,6 | 0,3 | 1,4 | 5,2 | 65,7 | 15,8 | 2,9 | 0,1 |
| 79,28 | 8,9 | 0,3 | 0,4 | 4,6 | 71,2 | 12,4 | 2,1 | 0,1 |

| Verwaltungsbezirk | Lfd. Nr. |
|----------------------------------|-------------|
| Noch: Steinfurt, Kreis | |
| Ibbenbüren, Stadt | 234 |
| Ladbergen | 235 |
| Laer | 236 |
| Lengerich, Stadt | 237 |
| Lienen | 238 |
| Lotte | 239 |
| Metelen | 240 |
| Mettingen | 241 |
| Neuenkirchen | 242 |
| Nordwalde | 243 |
| Ochtrup, Stadt | 244 |
| Recke | 245 |
| Rheine, Stadt | 246 |
| Saerbeck | 247 |
| Steinfurt, Stadt | 248 |
| Tecklenburg, Stadt | 249 |
| Westerkappeln | 250 |
| Wettringen | 251 |
| Warendorf, Kreis | |
| 252 | |
| Ahlen, Stadt | 253 |
| Beckum, Stadt | 254 |
| Beelen | 255 |
| Drensteinfurt, Stadt | 256 |
| Ennigerloh, Stadt | 257 |
| Everswinkel | 258 |
| Oelde, Stadt | 259 |
| Ostbevern | 260 |
| Sassenberg, Stadt | 261 |
| Sendenhorst, Stadt | 262 |
| Telgte, Stadt | 263 |
| Wadersloh | 264 |
| Warendorf, Stadt | 265 |
| Detmold, Regierungsbezirk | |
| 266 | |
| Bielefeld, krfr. Stadt | 267 |
| Gütersloh, Kreis | |
| 268 | |
| Borgholzhausen, Stadt | 269 |
| Gütersloh, Stadt | 270 |
| Halle (Westf.), Stadt | 271 |
| Harsewinkel, Stadt | 272 |
| Herzebrock-Clarholz | 273 |

| Bevölkerung am 31.12.2009 | | | | Altersstruktur am 31.12.2009 | | | | | | | | Lfd. Nr. |
|---------------------------|------------------|--------------------|--|--|-------------|------------|------------|-------------|-------------|----------------|------------|-------------|
| insgesamt | weiblich | je km ² | Ver- änder- ung gegen- über dem 31.12. 1999 in % | Bevölkerung im Alter von ... bis unter ... Jahren | | | | | | | | |
| | | | | unter 6 | 6 – 18 | 18 – 25 | 25 – 30 | 30 – 50 | 50 – 65 | 65 und mehr | | |
| | | | | Anteil an der Gesamtbevölkerung in % | | | | | | | | |
| 10 | 11 | 12 | 13 | 14 | 15 | 16 | 17 | 18 | 19 | 20 | | |
| 51 477 | 26 073 | 474,1 | +5,7 | 5,6 | 14,1 | 9,0 | 5,3 | 29,0 | 18,1 | 18,8 | 234 | |
| 6 378 | 3 254 | 121,8 | +0,4 | 4,8 | 13,4 | 7,8 | 4,9 | 28,4 | 19,7 | 21,0 | 235 | |
| 6 286 | 3 099 | 179,4 | -1,6 | 6,6 | 16,7 | 7,2 | 4,6 | 30,3 | 17,6 | 17,0 | 236 | |
| 22 315 | 11 361 | 245,8 | +1,2 | 5,2 | 13,1 | 8,5 | 5,6 | 26,9 | 18,8 | 21,8 | 237 | |
| 8 613 | 4 279 | 117,4 | -4,3 | 5,1 | 13,7 | 8,3 | 4,9 | 28,5 | 20,0 | 19,5 | 238 | |
| 13 720 | 6 951 | 364,4 | +7,9 | 5,5 | 14,2 | 8,2 | 5,6 | 29,4 | 19,4 | 17,7 | 239 | |
| 6 340 | 3 176 | 157,6 | +0,5 | 6,1 | 15,4 | 9,0 | 5,1 | 29,4 | 18,1 | 16,9 | 240 | |
| 12 158 | 6 251 | 299,4 | -0,9 | 4,8 | 16,4 | 9,6 | 4,5 | 28,5 | 18,3 | 17,9 | 241 | |
| 13 858 | 6 922 | 286,9 | +3,4 | 5,3 | 16,6 | 8,7 | 5,0 | 30,6 | 16,6 | 17,1 | 242 | |
| 9 375 | 4 740 | 182,9 | -0,6 | 5,3 | 15,4 | 8,9 | 5,5 | 27,7 | 18,3 | 18,9 | 243 | |
| 19 437 | 9 691 | 184,2 | +3,2 | 6,2 | 15,6 | 8,8 | 5,9 | 29,7 | 17,5 | 16,2 | 244 | |
| 11 697 | 5 884 | 218,2 | +2,7 | 5,6 | 17,1 | 9,5 | 4,6 | 29,0 | 16,7 | 17,5 | 245 | |
| 76 529 | 38 509 | 528,2 | +1,1 | 5,0 | 13,1 | 8,7 | 5,5 | 30,1 | 18,1 | 19,4 | 246 | |
| 7 231 | 3 640 | 122,5 | +17,0 | 6,4 | 16,6 | 8,2 | 5,2 | 31,8 | 17,1 | 14,8 | 247 | |
| 34 085 | 17 194 | 306,0 | +0,9 | 5,3 | 14,5 | 9,6 | 5,5 | 28,4 | 18,2 | 18,5 | 248 | |
| 9 225 | 4 616 | 131,1 | -2,2 | 4,8 | 12,8 | 7,5 | 4,4 | 29,6 | 19,3 | 21,5 | 249 | |
| 11 249 | 5 671 | 131,1 | +0 | 5,2 | 14,2 | 8,7 | 5,0 | 29,3 | 19,9 | 17,7 | 250 | |
| 7 926 | 3 887 | 137,8 | +4,4 | 6,6 | 16,0 | 8,8 | 5,2 | 31,4 | 16,1 | 15,9 | 251 | |
| 279 003 | 141 916 | 211,7 | +0,2 | 5,4 | 14,1 | 8,5 | 5,3 | 28,6 | 18,8 | 19,3 | 252 | |
| 53 516 | 27 506 | 434,6 | -3,6 | 5,6 | 13,9 | 8,7 | 5,5 | 27,1 | 18,9 | 20,3 | 253 | |
| 36 764 | 18 661 | 330,1 | -3,3 | 5,0 | 13,2 | 8,2 | 5,2 | 27,9 | 19,1 | 21,3 | 254 | |
| 6 269 | 3 113 | 199,9 | +2,4 | 5,8 | 16,5 | 9,7 | 6,1 | 29,1 | 17,1 | 15,5 | 255 | |
| 15 314 | 7 792 | 143,9 | +8,1 | 5,5 | 15,1 | 8,0 | 4,3 | 31,4 | 19,4 | 16,2 | 256 | |
| 19 949 | 9 974 | 159,3 | -3,4 | 5,0 | 13,4 | 8,4 | 5,5 | 27,7 | 19,4 | 20,6 | 257 | |
| 9 452 | 4 764 | 137,1 | +5,4 | 5,2 | 15,2 | 8,8 | 5,2 | 28,2 | 20,3 | 17,1 | 258 | |
| 29 456 | 14 883 | 287,0 | +1,1 | 5,3 | 13,0 | 8,2 | 5,3 | 29,2 | 17,5 | 21,4 | 259 | |
| 10 649 | 5 504 | 119,0 | +9,2 | 6,4 | 17,0 | 9,8 | 5,2 | 29,6 | 17,4 | 14,6 | 260 | |
| 14 266 | 7 135 | 182,7 | +8,7 | 6,0 | 16,0 | 8,7 | 5,4 | 30,7 | 18,2 | 15,0 | 261 | |
| 13 296 | 6 792 | 137,5 | +4,3 | 5,3 | 15,2 | 8,0 | 5,5 | 29,5 | 18,0 | 18,5 | 262 | |
| 19 204 | 9 851 | 211,7 | +2,0 | 5,0 | 14,2 | 8,1 | 5,0 | 28,3 | 19,6 | 19,8 | 263 | |
| 12 667 | 6 344 | 108,2 | -3,7 | 4,9 | 13,7 | 8,6 | 4,9 | 29,2 | 18,5 | 20,3 | 264 | |
| 38 201 | 19 597 | 216,1 | -0,4 | 5,7 | 13,8 | 8,5 | 5,3 | 28,7 | 19,3 | 18,7 | 265 | |
| 2 043 212 | 1 045 649 | 313,3 | -0,3 | 5,4 | 13,4 | 8,7 | 5,8 | 28,3 | 18,2 | 20,2 | 266 | |
| 323 084 | 168 587 | 1 252,7 | +0,6 | 5,5 | 11,8 | 9,1 | 7,2 | 28,6 | 17,2 | 20,8 | 267 | |
| 353 514 | 178 691 | 365,2 | +3,1 | 5,6 | 14,2 | 8,5 | 5,6 | 29,5 | 18,0 | 18,7 | 268 | |
| 8 673 | 4 422 | 155,3 | +0,4 | 5,6 | 15,1 | 8,2 | 4,7 | 29,3 | 18,4 | 18,7 | 269 | |
| 96 320 | 49 079 | 860,1 | +1,4 | 5,4 | 12,8 | 8,6 | 5,9 | 29,0 | 18,7 | 19,5 | 270 | |
| 21 058 | 10 865 | 303,9 | +4,0 | 5,6 | 13,6 | 7,7 | 5,1 | 28,4 | 18,9 | 20,7 | 271 | |
| 24 101 | 12 098 | 239,6 | +2,7 | 6,9 | 16,3 | 9,3 | 5,7 | 27,9 | 16,9 | 17,1 | 272 | |
| 16 067 | 7 911 | 202,7 | +2,4 | 5,7 | 14,5 | 8,9 | 6,1 | 30,5 | 17,4 | 16,9 | 273 | |

| Verwaltungsbezirk | Lfd. Nr. |
|----------------------------------|-------------|
| Noch: Steinfurt, Kreis | |
| Ibbenbüren, Stadt | 234 |
| Ladbergen | 235 |
| Laer | 236 |
| Lengerich, Stadt | 237 |
| Lienen | 238 |
| Lotte | 239 |
| Metelen | 240 |
| Mettingen | 241 |
| Neuenkirchen | 242 |
| Nordwalde | 243 |
| Ochtrup, Stadt | 244 |
| Recke | 245 |
| Rheine, Stadt | 246 |
| Saerbeck | 247 |
| Steinfurt, Stadt | 248 |
| Tecklenburg, Stadt | 249 |
| Westerkappeln | 250 |
| Wettringen | 251 |
| Warendorf, Kreis | |
| 252 | |
| Ahlen, Stadt | 253 |
| Beckum, Stadt | 254 |
| Beelen | 255 |
| Drensteinfurt, Stadt | 256 |
| Ennigerloh, Stadt | 257 |
| Everswinkel | 258 |
| Oelde, Stadt | 259 |
| Ostbevern | 260 |
| Sassenberg, Stadt | 261 |
| Sendenhorst, Stadt | 262 |
| Telgte, Stadt | 263 |
| Wadersloh | 264 |
| Warendorf, Stadt | 265 |
| Detmold, Regierungsbezirk | |
| 266 | |
| Bielefeld, krfr. Stadt | 267 |
| Gütersloh, Kreis | |
| 268 | |
| Borgholzhausen, Stadt | 269 |
| Gütersloh, Stadt | 270 |
| Halle (Westf.), Stadt | 271 |
| Harsewinkel, Stadt | 272 |
| Herzebrock-Clarholz | 273 |

Bevölkerungs

| Lebendgeborene | | | Gestorbene | | | Zugezogene | | |
|----------------|--|--------------------------|----------------|----------------------------------|--------------------------|----------------|----------------------------------|--------------------------|
| ins- gesamt | darunter Ausländer/ -innen ⁴⁾ | je 1 000 Einwohner | ins- gesamt | darunter Ausländer/ -innen | je 1 000 Einwohner | ins- gesamt | darunter Ausländer/ -innen | je 1 000 Einwohner |
| 21 | 22 | 23 | 24 | 25 | 26 | 27 | 28 | 29 |
| 435 | 7 | 8,5 | 477 | 8 | 9,3 | 2 175 | 535 | 42,3 |
| 44 | 1 | 6,9 | 65 | 2 | 10,2 | 303 | 26 | 47,5 |
| 74 | 5 | 11,8 | 39 | – | 6,2 | 268 | 29 | 42,6 |
| 177 | 6 | 7,9 | 252 | 5 | 11,3 | 1 017 | 169 | 45,6 |
| 63 | 2 | 7,3 | 98 | 2 | 11,4 | 426 | 83 | 49,5 |
| 118 | 4 | 8,6 | 109 | 1 | 7,9 | 1 130 | 219 | 82,4 |
| 73 | 1 | 11,5 | 54 | – | 8,5 | 256 | 56 | 40,4 |
| 76 | 1 | 6,3 | 109 | 2 | 9,0 | 543 | 107 | 44,7 |
| 96 | 5 | 6,9 | 117 | 3 | 8,4 | 405 | 32 | 29,2 |
| 76 | 6 | 8,1 | 104 | – | 11,1 | 365 | 70 | 38,9 |
| 209 | 13 | 10,8 | 149 | 1 | 7,7 | 561 | 141 | 28,9 |
| 100 | 1 | 8,5 | 111 | – | 9,5 | 359 | 44 | 30,7 |
| 623 | 29 | 8,1 | 738 | 9 | 9,6 | 2 678 | 445 | 35,0 |
| 58 | 3 | 8,0 | 46 | 1 | 6,4 | 293 | 40 | 40,5 |
| 266 | 11 | 7,8 | 320 | 4 | 9,4 | 1 306 | 239 | 38,3 |
| 70 | 1 | 7,6 | 96 | – | 10,4 | 448 | 47 | 48,6 |
| 84 | 1 | 7,5 | 119 | – | 10,6 | 525 | 41 | 46,7 |
| 92 | 5 | 11,6 | 84 | 1 | 10,6 | 282 | 25 | 35,6 |
| 2 249 | 30 | 8,1 | 2 636 | 45 | 9,4 | 10 434 | 2 475 | 37,4 |
| 452 | 6 | 8,4 | 546 | 17 | 10,2 | 1 586 | 491 | 29,6 |
| 283 | 5 | 7,7 | 402 | 5 | 10,9 | 1 277 | 270 | 34,7 |
| 57 | 1 | 9,1 | 59 | 1 | 9,4 | 237 | 39 | 37,8 |
| 137 | 1 | 8,9 | 126 | – | 8,2 | 565 | 43 | 36,9 |
| 151 | – | 7,6 | 205 | 4 | 10,3 | 670 | 121 | 33,6 |
| 79 | – | 8,4 | 71 | 1 | 7,5 | 415 | 70 | 43,9 |
| 214 | 2 | 7,3 | 267 | 4 | 9,1 | 1 507 | 810 | 51,2 |
| 109 | – | 10,2 | 73 | 1 | 6,9 | 437 | 81 | 41,0 |
| 124 | 2 | 8,7 | 109 | 1 | 7,6 | 525 | 79 | 36,8 |
| 101 | 4 | 7,6 | 123 | 1 | 9,3 | 565 | 83 | 42,5 |
| 141 | 4 | 7,3 | 154 | 4 | 8,0 | 869 | 142 | 45,3 |
| 86 | – | 6,8 | 174 | 3 | 13,7 | 409 | 37 | 32,3 |
| 315 | 5 | 8,2 | 327 | 3 | 8,6 | 1 372 | 209 | 35,9 |
| 17 583 | 551 | 8,6 | 21 286 | 394 | 10,4 | 93 359 | 20 749 | 45,7 |
| 2 919 | 133 | 9,0 | 3 519 | 109 | 10,9 | 14 044 | 3 818 | 43,5 |
| 3 021 | 111 | 8,5 | 3 228 | 78 | 9,1 | 18 721 | 7 545 | 53,0 |
| 75 | – | 8,6 | 73 | – | 8,4 | 471 | 62 | 54,3 |
| 803 | 53 | 8,3 | 933 | 29 | 9,7 | 4 512 | 1 765 | 46,8 |
| 175 | 5 | 8,3 | 207 | 5 | 9,8 | 1 000 | 152 | 47,5 |
| 248 | 10 | 10,3 | 197 | 9 | 8,2 | 948 | 328 | 39,3 |
| 144 | 3 | 9,0 | 140 | 1 | 8,7 | 1 157 | 689 | 72,0 |

| Verwaltungsbezirk | Lfd. Nr. |
|----------------------------------|-------------|
| Noch: Steinfurt, Kreis | |
| Ibbenbüren, Stadt | 234 |
| Ladbergen | 235 |
| Laer | 236 |
| Lengerich, Stadt | 237 |
| Lienen | 238 |
| Lotte | 239 |
| Metelen | 240 |
| Mettingen | 241 |
| Neuenkirchen | 242 |
| Nordwalde | 243 |
| Ochtrup, Stadt | 244 |
| Recke | 245 |
| Rheine, Stadt | 246 |
| Saerbeck | 247 |
| Steinfurt, Stadt | 248 |
| Tecklenburg, Stadt | 249 |
| Westerkappeln | 250 |
| Wettringen | 251 |
| Warendorf, Kreis | |
| 252 | |
| Ahlen, Stadt | 253 |
| Beckum, Stadt | 254 |
| Beelen | 255 |
| Drensteinfurt, Stadt | 256 |
| Ennigerloh, Stadt | 257 |
| Everswinkel | 258 |
| Oelde, Stadt | 259 |
| Ostbevern | 260 |
| Sassenberg, Stadt | 261 |
| Sendenhorst, Stadt | 262 |
| Telgte, Stadt | 263 |
| Wadersloh | 264 |
| Warendorf, Stadt | 265 |
| Detmold, Regierungsbezirk | |
| 266 | |
| Bielefeld, krfr. Stadt | 267 |
| Gütersloh, Kreis | |
| 268 | |
| Borgholzhausen, Stadt | 269 |
| Gütersloh, Stadt | 270 |
| Halle (Westf.), Stadt | 271 |
| Harsewinkel, Stadt | 272 |
| Herzebrock-Clarholz | 273 |

bewegung 2009

| Fortgezogene | | | Überschuss der Geborenen (+) bzw. Gestorbenen (-) | | Überschuss der Zugezogenen (+) bzw. Fortgezogenen (-) | | Gesamtveränderung | | Lfd. Nr. |
|---------------|---------------------------|--------------------|---|--------------------|---|--------------------|-------------------|--------------------|------------|
| insgesamt | darunter Ausländer/-innen | je 1 000 Einwohner | insgesamt | je 1 000 Einwohner | insgesamt | je 1 000 Einwohner | insgesamt | je 1 000 Einwohner | |
| 30 | 31 | 32 | 33 | 34 | 35 | 36 | 37 | 38 | |
| 2 236 | 577 | 43,4 | -42 | -0,8 | -61 | -1,2 | -103 | -2,0 | 234 |
| 291 | 29 | 45,6 | -21 | -3,3 | +12 | +1,9 | -9 | -1,4 | 235 |
| 342 | 75 | 54,4 | +35 | +5,6 | -74 | -11,8 | -39 | -6,2 | 236 |
| 981 | 163 | 44,0 | -75 | -3,4 | +36 | +1,6 | -39 | -1,7 | 237 |
| 433 | 56 | 50,3 | -35 | -4,1 | -7 | -0,8 | -42 | -4,9 | 238 |
| 816 | 91 | 59,5 | +9 | +0,7 | +314 | +22,9 | +323 | +23,5 | 239 |
| 276 | 48 | 43,5 | +19 | +3,0 | -20 | -3,2 | -1 | -0,2 | 240 |
| 561 | 87 | 46,1 | -33 | -2,7 | -18 | -1,5 | -51 | -4,2 | 241 |
| 510 | 53 | 36,8 | -21 | -1,5 | -105 | -7,6 | -126 | -9,1 | 242 |
| 426 | 54 | 45,4 | -28 | -3,0 | -61 | -6,5 | -89 | -9,5 | 243 |
| 580 | 104 | 29,8 | +60 | +3,1 | -19 | -1,0 | +41 | +2,1 | 244 |
| 423 | 37 | 36,2 | -11 | -0,9 | -64 | -5,5 | -75 | -6,4 | 245 |
| 2 502 | 300 | 32,7 | -115 | -1,5 | +176 | +2,3 | +61 | +0,8 | 246 |
| 314 | 44 | 43,4 | +12 | +1,7 | -21 | -2,9 | -9 | -1,2 | 247 |
| 1 434 | 242 | 42,1 | -54 | -1,6 | -128 | -3,8 | -182 | -5,3 | 248 |
| 583 | 77 | 63,2 | -26 | -2,8 | -135 | -14,6 | -161 | -17,5 | 249 |
| 566 | 51 | 50,3 | -35 | -3,1 | -41 | -3,6 | -76 | -6,8 | 250 |
| 317 | 31 | 40,0 | +8 | +1,0 | -35 | -4,4 | -27 | -3,4 | 251 |
| 11 141 | 2 412 | 39,9 | -387 | -1,4 | -707 | -2,5 | -1 094 | -3,9 | 252 |
| 1 851 | 521 | 34,6 | -94 | -1,8 | -265 | -5,0 | -359 | -6,7 | 253 |
| 1 359 | 308 | 37,0 | -119 | -3,2 | -82 | -2,2 | -201 | -5,5 | 254 |
| 276 | 40 | 44,0 | -2 | -0,3 | -39 | -6,2 | -41 | -6,5 | 255 |
| 605 | 48 | 39,5 | +11 | +0,7 | -40 | -2,6 | -29 | -1,9 | 256 |
| 843 | 145 | 42,3 | -54 | -2,7 | -173 | -8,7 | -227 | -11,4 | 257 |
| 350 | 32 | 37,0 | +8 | +0,8 | +65 | +6,9 | +73 | +7,7 | 258 |
| 1 576 | 772 | 53,5 | -53 | -1,8 | -69 | -2,3 | -122 | -4,1 | 259 |
| 487 | 82 | 45,7 | +36 | +3,4 | -50 | -4,7 | -14 | -1,3 | 260 |
| 538 | 85 | 37,7 | +15 | +1,1 | -13 | -0,9 | +2 | +0,1 | 261 |
| 528 | 67 | 39,7 | -22 | -1,7 | +37 | +2,8 | +15 | +1,1 | 262 |
| 842 | 92 | 43,8 | -13 | -0,7 | +27 | +1,4 | +14 | +0,7 | 263 |
| 459 | 56 | 36,2 | -88 | -6,9 | -50 | -3,9 | -138 | -10,9 | 264 |
| 1 427 | 164 | 37,4 | -12 | -0,3 | -55 | -1,4 | -67 | -1,8 | 265 |
| 97 064 | 19 279 | 47,5 | -3 703 | -1,8 | -3 705 | -1,8 | -7 408 | -3,6 | 266 |
| 13 974 | 3 127 | 43,3 | -600 | -1,9 | +70 | +0,2 | -530 | -1,6 | 267 |
| 18 940 | 7 223 | 53,6 | -207 | -0,6 | -219 | -0,6 | -426 | -1,2 | 268 |
| 487 | 56 | 56,2 | +2 | +0,2 | -16 | -1,8 | -14 | -1,6 | 269 |
| 4 406 | 1 518 | 45,7 | -130 | -1,3 | +106 | +1,1 | -24 | -0,2 | 270 |
| 975 | 145 | 46,3 | -32 | -1,5 | +25 | +1,2 | -7 | -0,3 | 271 |
| 1 053 | 331 | 43,7 | +51 | +2,1 | -105 | -4,4 | -54 | -2,2 | 272 |
| 1 234 | 655 | 76,8 | +4 | +0,2 | -77 | -4,8 | -73 | -4,5 | 273 |

| Verwaltungsbezirk | Lfd. Nr. |
|----------------------------------|-------------|
| Noch: Steinfurt, Kreis | |
| Ibbenbüren, Stadt | 234 |
| Ladbergen | 235 |
| Laer | 236 |
| Lengerich, Stadt | 237 |
| Lienen | 238 |
| Lotte | 239 |
| Metelen | 240 |
| Mettingen | 241 |
| Neuenkirchen | 242 |
| Nordwalde | 243 |
| Ochtrup, Stadt | 244 |
| Recke | 245 |
| Rheine, Stadt | 246 |
| Saerbeck | 247 |
| Steinfurt, Stadt | 248 |
| Tecklenburg, Stadt | 249 |
| Westerkappeln | 250 |
| Wettringen | 251 |
| Warendorf, Kreis | |
| 252 | |
| Ahlen, Stadt | 253 |
| Beckum, Stadt | 254 |
| Beelen | 255 |
| Drensteinfurt, Stadt | 256 |
| Ennigerloh, Stadt | 257 |
| Everswinkel | 258 |
| Oelde, Stadt | 259 |
| Ostbevern | 260 |
| Sassenberg, Stadt | 261 |
| Sendenhorst, Stadt | 262 |
| Telgte, Stadt | 263 |
| Wadersloh | 264 |
| Warendorf, Stadt | 265 |
| Detmold, Regierungsbezirk | |
| 266 | |
| Bielefeld, krfr. Stadt | 267 |
| Gütersloh, Kreis | |
| 268 | |
| Borgholzhausen, Stadt | 269 |
| Gütersloh, Stadt | 270 |
| Halle (Westf.), Stadt | 271 |
| Harsewinkel, Stadt | 272 |
| Herzebrock-Clarholz | 273 |

Wahlen

| Kommunalwahlen ⁵⁾ am 30.08.2009 | | | | | | Landtagswahl ⁶⁾ am 09.05.2010 | | | | | |
|--|---------------------|-------------|-------------|-------------|-------------------------|--|---------------------|-------------|-------------|------------|-------------------------|
| Wahlbeteiligung | CDU | SPD | GRÜNE | FDP | DIE LINKE ⁷⁾ | Wahlbeteiligung | CDU | SPD | GRÜNE | FDP | DIE LINKE ⁷⁾ |
| % | Stimmenanteile in % | | | | | % | Stimmenanteile in % | | | | |
| 39 | 40 | 41 | 42 | 43 | 44 | 45 | 46 | 47 | 48 | 49 | 50 |
| 57,0 | 36,3 | 37,7 | 7,7 | 6,6 | 3,7 | 61,3 | 34,8 | 42,8 | 9,6 | 5,0 | 4,6 |
| 72,4 | 33,1 | 29,6 | 13,6 | 23,7 | x | 64,2 | 34,8 | 34,6 | 13,2 | 10,5 | 3,7 |
| 66,2 | 40,0 | 18,4 | 18,7 | 14,9 | x | 68,0 | 45,3 | 23,0 | 15,6 | 9,0 | 3,0 |
| 53,8 | 41,4 | 32,0 | 13,6 | 10,1 | x | 55,3 | 32,6 | 41,4 | 11,0 | 5,8 | 4,7 |
| 64,2 | 37,2 | 37,4 | x | 13,2 | x | 61,1 | 34,6 | 37,7 | 12,5 | 7,6 | 4,4 |
| 44,0 | 32,4 | 42,5 | 12,6 | 12,6 | x | 51,1 | 27,8 | 43,8 | 11,4 | 6,7 | 6,1 |
| 70,2 | 45,8 | 32,3 | x | x | x | 65,4 | 49,2 | 29,2 | 8,7 | 5,7 | 3,5 |
| 62,5 | 43,9 | 45,0 | x | 6,3 | x | 64,7 | 39,4 | 42,6 | 8,0 | 4,2 | 2,9 |
| 63,3 | 53,7 | 21,4 | 8,7 | 4,0 | x | 63,3 | 49,6 | 27,1 | 9,7 | 5,8 | 3,5 |
| 69,3 | 48,7 | 22,5 | 7,8 | 9,3 | x | 64,3 | 48,2 | 27,8 | 9,8 | 6,2 | 3,1 |
| 64,8 | 36,4 | 28,4 | 5,0 | 12,5 | x | 61,9 | 44,5 | 32,5 | 8,5 | 7,4 | 3,1 |
| 66,0 | 47,4 | 18,4 | x | x | x | 67,6 | 46,8 | 34,9 | 8,7 | 4,2 | 2,5 |
| 53,0 | 45,5 | 34,5 | 10,7 | 9,3 | x | 57,2 | 41,3 | 33,2 | 9,2 | 6,7 | 4,7 |
| 65,5 | 46,6 | 15,8 | 10,4 | 5,6 | x | 66,3 | 47,7 | 26,3 | 12,3 | 6,3 | 3,6 |
| 52,4 | 35,3 | 18,7 | 9,0 | 13,6 | 3,0 | 60,4 | 38,3 | 31,9 | 13,7 | 7,5 | 4,0 |
| 67,8 | 31,5 | 35,6 | 15,7 | 14,3 | x | 65,9 | 35,9 | 36,5 | 12,6 | 7,7 | 3,7 |
| 54,3 | 26,9 | 47,6 | 8,6 | 10,5 | x | 55,8 | 29,0 | 45,6 | 10,5 | 6,3 | 4,5 |
| 65,7 | 56,4 | 15,7 | x | 8,2 | x | 66,6 | 52,7 | 24,7 | 9,2 | 6,5 | 3,3 |
| 58,4 | 44,7 | 22,3 | 11,2 | 10,3 | 3,0 | 61,1 | 43,3 | 30,3 | 11,1 | 6,6 | 4,3 |
| 55,0 | 39,7 | 31,5 | 6,1 | 6,3 | 5,0 | 56,4 | 37,4 | 39,2 | 7,5 | 4,9 | 6,5 |
| 49,3 | 38,0 | 31,2 | 11,3 | 7,8 | x | 56,4 | 37,8 | 36,2 | 10,0 | 5,8 | 5,4 |
| 68,3 | 26,3 | 9,0 | x | 11,0 | x | 56,0 | 47,2 | 24,6 | 11,6 | 8,3 | 3,9 |
| 62,0 | 54,4 | 17,1 | 18,9 | 9,6 | x | 67,2 | 44,6 | 28,3 | 12,9 | 6,9 | 3,3 |
| 56,4 | 39,6 | 27,5 | x | 11,5 | x | 59,6 | 43,1 | 32,8 | 7,7 | 6,7 | 4,7 |
| 66,0 | 46,8 | 24,1 | 7,1 | 22,0 | x | 70,1 | 45,5 | 26,0 | 12,2 | 9,2 | 3,4 |
| 62,4 | 42,5 | 21,2 | 8,4 | 8,2 | x | 62,2 | 43,3 | 31,2 | 10,9 | 6,1 | 3,7 |
| 70,7 | 47,0 | 15,0 | 13,6 | 24,4 | x | 63,5 | 50,8 | 20,8 | 12,5 | 9,9 | 3,1 |
| 54,8 | 43,1 | 12,7 | 6,5 | 8,1 | x | 55,1 | 48,3 | 26,6 | 9,3 | 7,3 | 3,5 |
| 64,6 | 50,2 | 28,9 | x | 11,8 | x | 63,6 | 47,0 | 28,4 | 9,9 | 6,2 | 3,5 |
| 56,9 | 38,9 | 16,3 | 29,2 | 15,7 | x | 71,8 | 44,0 | 21,3 | 21,4 | 7,3 | 3,1 |
| 64,4 | 51,5 | 16,3 | x | 14,3 | x | 64,3 | 47,5 | 26,7 | 10,3 | 7,9 | 3,0 |
| 59,6 | 43,3 | 20,7 | 13,8 | 11,5 | x | 62,1 | 46,3 | 26,5 | 12,3 | 6,9 | 3,6 |
| 54,2 | 40,5 | 29,3 | 11,4 | 8,7 | 3,8 | 58,3 | 36,2 | 34,7 | 11,8 | 6,0 | 5,4 |
| 52,9 | 33,2 | 30,3 | 17,2 | 5,6 | 5,7 | 61,0 | 29,2 | 35,4 | 16,8 | 5,1 | 7,7 |
| 55,4 | 44,2 | 24,6 | 11,3 | 8,0 | 2,9 | 58,6 | 39,7 | 31,5 | 12,3 | 6,7 | 4,9 |
| 58,0 | 27,2 | 28,9 | 9,2 | 16,3 | x | 59,2 | 31,8 | 35,5 | 14,3 | 6,6 | 6,8 |
| 51,0 | 38,6 | 28,1 | 11,1 | 7,0 | 3,6 | 56,5 | 33,7 | 35,5 | 14,2 | 5,7 | 5,9 |
| 58,1 | 33,2 | 33,5 | 11,8 | 6,6 | x | 60,3 | 34,1 | 37,4 | 13,6 | 5,3 | 4,8 |
| 61,7 | 41,2 | 31,5 | 6,7 | 4,7 | x | 59,7 | 42,4 | 31,3 | 10,2 | 5,7 | 4,6 |
| 55,7 | 46,1 | 12,4 | x | 11,7 | x | 60,4 | 47,6 | 25,2 | 10,1 | 8,0 | 4,2 |

| Verwaltungsbezirk | Lfd. Nr. |
|----------------------------------|-------------|
| Noch: Steinfurt, Kreis | |
| Ibbenbüren, Stadt | 234 |
| Ladbergen | 235 |
| Laer | 236 |
| Lengerich, Stadt | 237 |
| Lienen | 238 |
| Lotte | 239 |
| Metelen | 240 |
| Mettingen | 241 |
| Neuenkirchen | 242 |
| Nordwalde | 243 |
| Ochtrup, Stadt | 244 |
| Recke | 245 |
| Rheine, Stadt | 246 |
| Saerbeck | 247 |
| Steinfurt, Stadt | 248 |
| Tecklenburg, Stadt | 249 |
| Westerkappeln | 250 |
| Wettringen | 251 |
| Warendorf, Kreis | |
| 252 | |
| Ahlen, Stadt | 253 |
| Beckum, Stadt | 254 |
| Beelen | 255 |
| Drensteinfurt, Stadt | 256 |
| Ennigerloh, Stadt | 257 |
| Everswinkel | 258 |
| Oelde, Stadt | 259 |
| Ostbevern | 260 |
| Sassenberg, Stadt | 261 |
| Sendenhorst, Stadt | 262 |
| Telgte, Stadt | 263 |
| Wadersloh | 264 |
| Warendorf, Stadt | 265 |
| Detmold, Regierungsbezirk | |
| 266 | |
| Bielefeld, krfr. Stadt | 267 |
| Gütersloh, Kreis | |
| 268 | |
| Borgholzhausen, Stadt | 269 |
| Gütersloh, Stadt | 270 |
| Halle (Westf.), Stadt | 271 |
| Harsewinkel, Stadt | 272 |
| Herzebrock-Clarholz | 273 |

| Wahlen | | | | | | | | | | | | Lfd. Nr. |
|---|---------------------|-------------|-------------|------------|-----------------------------|---------------------------|---------------------|-------------|-------------|-------------|-----------------------------|-------------|
| Bundestagswahl ⁽⁶⁾ am 27.09.2009 | | | | | | Europawahl am 07.06.2009 | | | | | | |
| Wahl- beteili- gung | CDU | SPD | FDP | GRÜNE | DIE LINKE ⁽⁷⁾ | Wahl- beteili- gung | CDU | SPD | GRÜNE | FDP | DIE LINKE ⁽⁷⁾ | |
| % | Stimmenanteile in % | | | | | % | Stimmenanteile in % | | | | | |
| 51 | 52 | 53 | 54 | 55 | 56 | 57 | 58 | 59 | 60 | 61 | 62 | |
| 73,9 | 33,4 | 35,8 | 11,9 | 8,3 | 7,1 | 45,7 | 39,8 | 33,1 | 9,2 | 9,4 | 3,8 | 234 |
| 78,6 | 33,8 | 29,0 | 18,9 | 9,8 | 5,5 | 50,8 | 36,4 | 29,6 | 11,8 | 15,4 | 2,6 | 235 |
| 80,1 | 40,4 | 19,3 | 18,5 | 12,3 | 5,7 | 53,8 | 48,2 | 15,2 | 13,6 | 15,2 | 2,7 | 236 |
| 70,6 | 30,8 | 34,2 | 13,5 | 9,6 | 7,7 | 42,6 | 34,8 | 33,9 | 9,6 | 12,1 | 4,2 | 237 |
| 76,0 | 33,2 | 32,5 | 14,9 | 10,5 | 5,6 | 46,8 | 39,0 | 30,3 | 10,3 | 12,4 | 3,6 | 238 |
| 71,0 | 27,3 | 33,5 | 16,1 | 10,1 | 8,7 | 41,7 | 37,4 | 32,1 | 10,4 | 10,5 | 4,5 | 239 |
| 77,8 | 45,1 | 26,2 | 14,1 | 6,1 | 5,0 | 48,7 | 55,3 | 22,5 | 6,8 | 9,8 | 2,3 | 240 |
| 78,1 | 37,2 | 35,6 | 11,4 | 7,4 | 5,4 | 48,9 | 45,3 | 32,8 | 7,6 | 7,6 | 2,4 | 241 |
| 75,7 | 45,7 | 22,8 | 14,5 | 8,4 | 4,9 | 47,7 | 54,8 | 20,4 | 8,3 | 10,0 | 2,6 | 242 |
| 77,5 | 45,4 | 22,7 | 15,3 | 7,6 | 5,0 | 50,7 | 52,4 | 21,5 | 8,2 | 10,2 | 2,2 | 243 |
| 75,1 | 41,3 | 27,4 | 15,3 | 6,8 | 5,5 | 48,6 | 49,7 | 23,2 | 7,6 | 12,1 | 2,7 | 244 |
| 78,8 | 43,1 | 29,8 | 11,2 | 7,7 | 4,7 | 51,4 | 53,4 | 25,9 | 7,7 | 7,1 | 2,1 | 245 |
| 70,3 | 38,6 | 28,1 | 14,5 | 7,4 | 7,2 | 43,8 | 45,7 | 26,2 | 8,1 | 11,5 | 3,6 | 246 |
| 78,0 | 44,2 | 21,8 | 15,4 | 10,2 | 5,3 | 51,1 | 52,3 | 19,2 | 10,2 | 12,0 | 2,5 | 247 |
| 73,1 | 35,0 | 26,1 | 17,0 | 10,9 | 6,6 | 45,5 | 40,6 | 24,5 | 12,3 | 13,4 | 3,6 | 248 |
| 79,1 | 32,3 | 31,4 | 15,2 | 11,2 | 6,9 | 50,6 | 37,7 | 28,8 | 11,6 | 13,0 | 3,8 | 249 |
| 72,3 | 26,0 | 36,3 | 16,1 | 10,2 | 7,1 | 41,7 | 33,9 | 34,7 | 11,2 | 11,6 | 4,1 | 250 |
| 78,1 | 48,0 | 19,9 | 16,2 | 7,5 | 5,0 | 50,3 | 56,7 | 17,8 | 7,8 | 11,1 | 2,3 | 251 |
| 73,9 | 40,6 | 24,4 | 15,3 | 9,5 | 6,4 | 44,4 | 47,4 | 21,5 | 10,4 | 12,1 | 3,1 | 252 |
| 69,9 | 35,4 | 31,9 | 12,1 | 6,6 | 9,9 | 37,9 | 41,3 | 28,8 | 8,1 | 10,6 | 5,3 | 253 |
| 69,4 | 35,7 | 29,2 | 13,7 | 9,2 | 7,9 | 38,5 | 43,3 | 25,9 | 10,1 | 11,0 | 3,7 | 254 |
| 74,0 | 45,7 | 17,4 | 17,9 | 9,1 | 5,4 | 42,3 | 50,4 | 17,9 | 9,2 | 12,6 | 2,1 | 255 |
| 79,3 | 43,4 | 21,2 | 15,5 | 11,6 | 4,9 | 52,0 | 49,1 | 19,0 | 13,0 | 11,5 | 2,3 | 256 |
| 71,7 | 39,8 | 26,2 | 15,8 | 7,5 | 6,7 | 43,4 | 48,3 | 24,1 | 6,7 | 12,0 | 3,7 | 257 |
| 81,7 | 40,9 | 22,5 | 18,5 | 9,8 | 4,3 | 53,7 | 47,2 | 18,6 | 11,4 | 14,9 | 2,5 | 258 |
| 76,7 | 41,7 | 25,0 | 14,3 | 9,9 | 5,0 | 46,6 | 48,5 | 21,3 | 10,2 | 12,4 | 2,5 | 259 |
| 77,2 | 47,2 | 16,9 | 18,9 | 10,3 | 4,0 | 51,8 | 54,4 | 15,0 | 10,6 | 13,4 | 2,3 | 260 |
| 71,6 | 44,4 | 19,9 | 17,2 | 8,1 | 6,1 | 41,5 | 54,9 | 16,7 | 8,4 | 11,8 | 2,3 | 261 |
| 75,9 | 44,0 | 22,9 | 15,6 | 8,4 | 4,8 | 47,8 | 50,7 | 19,9 | 9,6 | 12,0 | 2,6 | 262 |
| 77,2 | 40,1 | 19,0 | 17,8 | 15,4 | 5,0 | 51,1 | 45,7 | 17,6 | 16,3 | 14,1 | 2,3 | 263 |
| 76,3 | 46,3 | 19,6 | 16,3 | 8,6 | 5,2 | 48,5 | 52,9 | 18,9 | 8,7 | 12,0 | 2,3 | 264 |
| 75,3 | 42,7 | 21,0 | 16,6 | 10,6 | 5,3 | 45,5 | 48,3 | 18,8 | 12,0 | 12,9 | 2,5 | 265 |
| 71,9 | 35,9 | 29,0 | 13,9 | 9,3 | 7,3 | 42,4 | 40,6 | 25,3 | 12,1 | 11,1 | 4,0 | 266 |
| 72,9 | 30,4 | 30,0 | 11,1 | 14,1 | 9,7 | 44,3 | 33,3 | 25,9 | 18,9 | 9,4 | 5,9 | 267 |
| 72,5 | 38,9 | 25,4 | 14,9 | 9,7 | 6,5 | 44,6 | 45,1 | 21,5 | 12,1 | 12,0 | 3,2 | 268 |
| 72,1 | 32,1 | 29,1 | 14,7 | 11,4 | 8,2 | 44,8 | 37,3 | 24,6 | 14,8 | 12,8 | 3,9 | 269 |
| 70,2 | 34,0 | 28,1 | 13,7 | 11,7 | 7,7 | 42,4 | 38,9 | 24,2 | 14,8 | 11,5 | 3,9 | 270 |
| 73,0 | 35,1 | 31,1 | 12,0 | 10,7 | 6,7 | 44,4 | 38,8 | 26,4 | 14,1 | 10,4 | 3,5 | 271 |
| 73,7 | 43,3 | 24,9 | 13,1 | 8,1 | 5,9 | 46,0 | 48,8 | 21,2 | 10,2 | 10,8 | 2,4 | 272 |
| 74,1 | 44,7 | 19,5 | 17,2 | 7,7 | 5,6 | 47,2 | 52,9 | 15,9 | 9,0 | 13,2 | 3,1 | 273 |

| Verwaltungsbezirk | Lfd. Nr. |
|----------------------------------|-------------|
| Noch: Steinfurt, Kreis | |
| Ibbenbüren, Stadt | 234 |
| Ladbergen | 235 |
| Laer | 236 |
| Lengerich, Stadt | 237 |
| Lienen | 238 |
| Lotte | 239 |
| Metelen | 240 |
| Mettingen | 241 |
| Neuenkirchen | 242 |
| Nordwalde | 243 |
| Ochtrup, Stadt | 244 |
| Recke | 245 |
| Rheine, Stadt | 246 |
| Saerbeck | 247 |
| Steinfurt, Stadt | 248 |
| Tecklenburg, Stadt | 249 |
| Westerkappeln | 250 |
| Wettringen | 251 |
| Warendorf, Kreis | |
| 252 | |
| Ahlen, Stadt | 253 |
| Beckum, Stadt | 254 |
| Beelen | 255 |
| Drensteinfurt, Stadt | 256 |
| Ennigerloh, Stadt | 257 |
| Everswinkel | 258 |
| Oelde, Stadt | 259 |
| Ostbevern | 260 |
| Sassenberg, Stadt | 261 |
| Sendenhorst, Stadt | 262 |
| Telgte, Stadt | 263 |
| Wadersloh | 264 |
| Warendorf, Stadt | 265 |
| Detmold, Regierungsbezirk | |
| 266 | |
| Bielefeld, krfr. Stadt | 267 |
| Gütersloh, Kreis | |
| 268 | |
| Borgholzhausen, Stadt | 269 |
| Gütersloh, Stadt | 270 |
| Halle (Westf.), Stadt | 271 |
| Harsewinkel, Stadt | 272 |
| Herzebrock-Clarholz | 273 |

Allgemeinbildende

| Grundschulen ¹⁰⁾ | | | | Hauptschulen | | | | |
|-----------------------------|----------------|----------------|--------------|--------------|----------------|----------------|-------------------|--------------|
| Anzahl | Schülerbestand | | Lehrkräfte | Anzahl | Schülerbestand | | | Lehrkräfte |
| | ins-gesamt | aus-ländisch % | | | ins-gesamt | und zwar | | |
| | | | | | | aus-ländisch % | 7. Schul-jahrgang | |
| 63 | 64 | 65 | 66 | 67 | 68 | 69 | 70 | 71 |
| 9 | 2 334 | 6,6 | 129 | 3 | 913 | 11,6 | 166 | 86 |
| 1 | 292 | 3,8 | 18 | – | – | – | – | – |
| 1 | 368 | 3,5 | 20 | – | – | – | – | – |
| 4 | 905 | 9,3 | 56 | 1 | 249 | 37,3 | 47 | 24 |
| 2 | 327 | 2,8 | 22 | 1 | 166 | 7,2 | 21 | 15 |
| 3 | 581 | 3,6 | 31 | 1 | 477 | 8,8 | 62 | 38 |
| 1 | 296 | 2,7 | 15 | 1 | 186 | 16,1 | 45 | 18 |
| 3 | 594 | 3,5 | 32 | 1 | 319 | 4,7 | 49 | 23 |
| 3 | 681 | 4,3 | 37 | 1 | 350 | 8,6 | 73 | 26 |
| 2 | 433 | 2,8 | 23 | – | – | – | – | – |
| 3 | 953 | 5,6 | 45 | 1 | 369 | 13,8 | 61 | 29 |
| 3 | 574 | 3,0 | 34 | 1 | 299 | 4,7 | 62 | 24 |
| 15 | 2 934 | 6,0 | 175 | 3 | 1 076 | 16,4 | 159 | 87 |
| 1 | 365 | 3,3 | 18 | – | – | – | – | – |
| 8 | 1 525 | 6,2 | 88 | 2 | 531 | 20,7 | 98 | 55 |
| 3 | 391 | 2,3 | 24 | 1 | 455 | 9,5 | 77 | 34 |
| 2 | 462 | 1,9 | 27 | – | – | – | – | – |
| 1 | 426 | 4,0 | 22 | 1 | 186 | 6,5 | 40 | 18 |
| 58 | 12 397 | 6,8 | 734 | 18 | 5 141 | 15,9 | 737 | 392 |
| 11 | 2 390 | 14,7 | 154 | 3 | 921 | 31,6 | 142 | 69 |
| 8 | 1 499 | 6,1 | 83 | 3 | 660 | 20,8 | 101 | 46 |
| 1 | 292 | 6,8 | 17 | 1 | 207 | 12,1 | 22 | 15 |
| 3 | 734 | 1,4 | 44 | 1 | 212 | 1,9 | 32 | 20 |
| 5 | 866 | 6,8 | 45 | 1 | 377 | 9,5 | 47 | 32 |
| 2 | 420 | 4,5 | 25 | 1 | 273 | 5,5 | 34 | 19 |
| 7 | 1 237 | 4,3 | 74 | 1 | 491 | 23,2 | 68 | 34 |
| 2 | 573 | 1,7 | 38 | 1 | 373 | 3,5 | 36 | 26 |
| 3 | 717 | 4,2 | 38 | 1 | 369 | 5,1 | 66 | 32 |
| 2 | 653 | 2,3 | 40 | 1 | 162 | 13,6 | 21 | 15 |
| 4 | 851 | 8,7 | 54 | 1 | 249 | 16,1 | 36 | 23 |
| 3 | 529 | 2,3 | 29 | 1 | 268 | 4,9 | 50 | 18 |
| 7 | 1 636 | 5,9 | 93 | 2 | 579 | 15,2 | 82 | 43 |
| 399 | 85 380 | 7,9 | 5 267 | 82 | 24 295 | 17,4 | 4 179 | 2 126 |
| 50 | 12 384 | 17,1 | 815 | 9 | 2 483 | 46,1 | 438 | 240 |
| 70 | 15 677 | 7,5 | 954 | 14 | 4 819 | 19,5 | 880 | 398 |
| 2 | 428 | 3,5 | 26 | – | – | – | – | – |
| 18 | 3 789 | 8,1 | 238 | 2 | 725 | 25,7 | 126 | 65 |
| 4 | 911 | 11,7 | 57 | 1 | 215 | 21,4 | 45 | 17 |
| 5 | 1 205 | 5,6 | 75 | 1 | 575 | 27,8 | 96 | 47 |
| 3 | 738 | 6,1 | 42 | 1 | 275 | 9,8 | 56 | 22 |

| Verwaltungsbezirk | Lfd. Nr. |
|----------------------------------|-------------|
| Noch: Steinfurt, Kreis | |
| Ibbenbüren, Stadt | 234 |
| Ladbergen | 235 |
| Laer | 236 |
| Lengerich, Stadt | 237 |
| Lienen | 238 |
| Lotte | 239 |
| Metelen | 240 |
| Mettingen | 241 |
| Neuenkirchen | 242 |
| Nordwalde | 243 |
| Ochtrup, Stadt | 244 |
| Recke | 245 |
| Rheine, Stadt | 246 |
| Saerbeck | 247 |
| Steinfurt, Stadt | 248 |
| Tecklenburg, Stadt | 249 |
| Westerkappeln | 250 |
| Wettringen | 251 |
| Warendorf, Kreis | |
| 252 | |
| Ahlen, Stadt | 253 |
| Beckum, Stadt | 254 |
| Beelen | 255 |
| Drensteinfurt, Stadt | 256 |
| Ennigerloh, Stadt | 257 |
| Everswinkel | 258 |
| Oelde, Stadt | 259 |
| Ostbevern | 260 |
| Sassenberg, Stadt | 261 |
| Sendenhorst, Stadt | 262 |
| Telgte, Stadt | 263 |
| Wadersloh | 264 |
| Warendorf, Stadt | 265 |
| Detmold, Regierungsbezirk | |
| 266 | |
| Bielefeld, krfr. Stadt | 267 |
| Gütersloh, Kreis | |
| 268 | |
| Borgholzhausen, Stadt | 269 |
| Gütersloh, Stadt | 270 |
| Halle (Westf.), Stadt | 271 |
| Harsewinkel, Stadt | 272 |
| Herzebrock-Clarholz | 273 |

| Verwaltungsbezirk | Lfd. Nr. |
|----------------------------------|-------------|
| Noch: Steinfurt, Kreis | |
| Ibbenbüren, Stadt | 234 |
| Ladbergen | 235 |
| Laer | 236 |
| Lengerich, Stadt | 237 |
| Lienen | 238 |
| Lotte | 239 |
| Metelen | 240 |
| Mettingen | 241 |
| Neuenkirchen | 242 |
| Nordwalde | 243 |
| Ochtrup, Stadt | 244 |
| Recke | 245 |
| Rheine, Stadt | 246 |
| Saerbeck | 247 |
| Steinfurt, Stadt | 248 |
| Tecklenburg, Stadt | 249 |
| Westerkappeln | 250 |
| Wettringen | 251 |
| Warendorf, Kreis | |
| 252 | |
| Ahlen, Stadt | 253 |
| Beckum, Stadt | 254 |
| Beelen | 255 |
| Drensteinfurt, Stadt | 256 |
| Ennigerloh, Stadt | 257 |
| Everswinkel | 258 |
| Oelde, Stadt | 259 |
| Ostbevern | 260 |
| Sassenberg, Stadt | 261 |
| Sendenhorst, Stadt | 262 |
| Telgte, Stadt | 263 |
| Wadersloh | 264 |
| Warendorf, Stadt | 265 |
| Detmold, Regierungsbezirk | |
| 266 | |
| Bielefeld, krfr. Stadt | 267 |
| Gütersloh, Kreis | |
| 268 | |
| Borgholzhausen, Stadt | 269 |
| Gütersloh, Stadt | 270 |
| Halle (Westf.), Stadt | 271 |
| Harsewinkel, Stadt | 272 |
| Herzebrock-Clarholz | 273 |

Arbeitslose am 30.06.2010¹²⁾

| insgesamt | weiblich | Ausländer/ -innen | im Alter von ... Jahren | | |
|---------------|---------------|----------------------|-------------------------|--------------|---------------|
| | | | unter 20 | unter 25 | 55 und mehr |
| 84 | 85 | 86 | 87 | 88 | 89 |
| 1 168 | 573 | 159 | 14 | 101 | 226 |
| 115 | 55 | 5 | – | 7 | 23 |
| 142 | 65 | 20 | . | 11 | 29 |
| 588 | 266 | 114 | 10 | 75 | 70 |
| 196 | 88 | 15 | . | 27 | 35 |
| 440 | 201 | 60 | 5 | 25 | 89 |
| 116 | 60 | 15 | . | 15 | 21 |
| 175 | 97 | 19 | 3 | 21 | 44 |
| 324 | 157 | 59 | – | 38 | 74 |
| 150 | 69 | 32 | 3 | 13 | 31 |
| 553 | 260 | 86 | 14 | 72 | 96 |
| 200 | 91 | 26 | 3 | 25 | 43 |
| 2 579 | 1 228 | 334 | 21 | 190 | 473 |
| 127 | 60 | 15 | 7 | 29 | 25 |
| 917 | 409 | 156 | 8 | 89 | 123 |
| 144 | 53 | 16 | . | 19 | 22 |
| 274 | 125 | 22 | . | 16 | 59 |
| 117 | 63 | 11 | 3 | 11 | 29 |
| 8 751 | 3 973 | 1 530 | 117 | 962 | 1 345 |
| 2 813 | 1 264 | 706 | 42 | 326 | 317 |
| 1 433 | 656 | 248 | 22 | 149 | 226 |
| 170 | 76 | 25 | . | 22 | 37 |
| 273 | 130 | 14 | 3 | 26 | 49 |
| 597 | 270 | 62 | 6 | 67 | 107 |
| 159 | 69 | 14 | . | 14 | 38 |
| 736 | 327 | 144 | 9 | 82 | 104 |
| 244 | 125 | 26 | 4 | 31 | 42 |
| 350 | 166 | 35 | 3 | 28 | 64 |
| 275 | 119 | 23 | 5 | 30 | 39 |
| 392 | 190 | 46 | 10 | 48 | 79 |
| 248 | 102 | 11 | 4 | 20 | 55 |
| 1 061 | 479 | 176 | 6 | 119 | 188 |
| 77 018 | 35 112 | 12 972 | 1 192 | 8 205 | 11 710 |
| 16 768 | 7 480 | 4 505 | 325 | 1 865 | 2 206 |
| 9 987 | 4 590 | 1 859 | 158 | 1 247 | 1 364 |
| 181 | 82 | 20 | 3 | 22 | 25 |
| 3 296 | 1 455 | 677 | 53 | 407 | 389 |
| 593 | 274 | 92 | 10 | 62 | 82 |
| 797 | 352 | 159 | 17 | 132 | 98 |
| 309 | 127 | 35 | . | 44 | 53 |

| Verwaltungsbezirk | Lfd. Nr. |
|----------------------------------|-------------|
| Noch: Steinfurt, Kreis | |
| Ibbenbüren, Stadt | 234 |
| Ladbergen | 235 |
| Laer | 236 |
| Lengerich, Stadt | 237 |
| Lienen | 238 |
| Lotte | 239 |
| Metelen | 240 |
| Mettingen | 241 |
| Neuenkirchen | 242 |
| Nordwalde | 243 |
| Ochtrup, Stadt | 244 |
| Recke | 245 |
| Rheine, Stadt | 246 |
| Saerbeck | 247 |
| Steinfurt, Stadt | 248 |
| Tecklenburg, Stadt | 249 |
| Westerkappeln | 250 |
| Wettringen | 251 |
| Warendorf, Kreis | |
| 252 | |
| Ahlen, Stadt | 253 |
| Beckum, Stadt | 254 |
| Beelen | 255 |
| Drensteinfurt, Stadt | 256 |
| Ennigerloh, Stadt | 257 |
| Everswinkel | 258 |
| Oelde, Stadt | 259 |
| Ostbevern | 260 |
| Sassenberg, Stadt | 261 |
| Sendenhorst, Stadt | 262 |
| Telgte, Stadt | 263 |
| Wadersloh | 264 |
| Warendorf, Stadt | 265 |
| Detmold, Regierungsbezirk | |
| 266 | |
| Bielefeld, krfr. Stadt | 267 |
| Gütersloh, Kreis | |
| 268 | |
| Borgholzhausen, Stadt | 269 |
| Gütersloh, Stadt | 270 |
| Halle (Westf.), Stadt | 271 |
| Harsewinkel, Stadt | 272 |
| Herzebrock-Clarholz | 273 |

| Pendler am 30.06.2006 | | | | | | Lfd. Nr. |
|---------------------------|---------------------------|--|---------------------------|---------------------------|---------------------------|-------------|
| Einpendler ¹³⁾ | | innergemeindliche Pendler ¹⁴⁾ | | Auspendler ¹³⁾ | | |
| insgesamt | darunter Berufspendler | insgesamt | darunter Berufspendler | insgesamt | darunter Berufspendler | |
| 90 | 91 | 92 | 93 | 94 | 95 | |
| 14 266 | 11 892 | 19 752 | 12 492 | 12 969 | 11 575 | 234 |
| 1 740 | 1 732 | 1 497 | 1 193 | 3 160 | 2 456 | 235 |
| 886 | 882 | 1 111 | 716 | 3 365 | 2 517 | 236 |
| 6 861 | 6 110 | 8 080 | 5 655 | 5 732 | 4 798 | 237 |
| 960 | 940 | 1 851 | 1 269 | 4 003 | 3 091 | 238 |
| 4 617 | 4 106 | 2 237 | 1 227 | 5 895 | 4 839 | 239 |
| 926 | 926 | 1 475 | 930 | 2 937 | 2 363 | 240 |
| 4 086 | 2 809 | 3 775 | 1 798 | 4 359 | 3 939 | 241 |
| 3 442 | 2 417 | 4 101 | 2 042 | 5 681 | 4 822 | 242 |
| 2 040 | 1 562 | 2 434 | 1 550 | 4 415 | 3 547 | 243 |
| 3 602 | 3 176 | 7 567 | 4 749 | 5 383 | 4 712 | 244 |
| 2 464 | 1 538 | 3 509 | 1 553 | 4 660 | 4 163 | 245 |
| 18 940 | 15 890 | 31 611 | 20 697 | 16 360 | 14 598 | 246 |
| 2 096 | 1 513 | 1 751 | 979 | 3 326 | 2 739 | 247 |
| 14 497 | 8 316 | 13 224 | 7 781 | 10 131 | 9 365 | 248 |
| 3 062 | 2 179 | 2 135 | 1 247 | 3 972 | 3 400 | 249 |
| 2 607 | 2 359 | 2 305 | 1 529 | 5 049 | 3 910 | 250 |
| 1 395 | 1 262 | 1 936 | 1 303 | 3 510 | 2 732 | 251 |
| 66 273 | 58 001 | 96 326 | 62 009 | 91 708 | 78 296 | 252 |
| 10 371 | 9 023 | 19 771 | 12 221 | 12 678 | 11 131 | 253 |
| 10 432 | 8 871 | 14 711 | 9 812 | 9 385 | 8 269 | 254 |
| 3 313 | 3 310 | 1 592 | 987 | 2 886 | 2 268 | 255 |
| 1 607 | 1 546 | 3 424 | 2 031 | 7 555 | 6 257 | 256 |
| 4 476 | 4 331 | 5 735 | 3 955 | 7 946 | 6 531 | 257 |
| 2 623 | 2 322 | 2 314 | 1 562 | 4 614 | 3 636 | 258 |
| 7 116 | 6 779 | 11 236 | 7 750 | 7 936 | 6 692 | 259 |
| 2 231 | 1 670 | 3 182 | 1 903 | 4 514 | 3 629 | 260 |
| 2 769 | 2 766 | 4 170 | 2 460 | 5 787 | 4 834 | 261 |
| 3 326 | 2 948 | 4 379 | 3 099 | 5 081 | 4 081 | 262 |
| 4 728 | 4 301 | 5 845 | 3 545 | 7 596 | 6 639 | 263 |
| 2 564 | 2 086 | 4 365 | 2 639 | 4 754 | 4 190 | 264 |
| 10 717 | 8 048 | 15 602 | 10 045 | 10 976 | 10 139 | 265 |
| 580 336 | 490 179 | 769 961 | 494 110 | 560 139 | 475 226 | 266 |
| 87 737 | 71 481 | 166 939 | 109 071 | 37 315 | 34 085 | 267 |
| 105 261 | 96 477 | 128 691 | 84 171 | 104 185 | 89 490 | 268 |
| 3 218 | 2 152 | 2 199 | 1 449 | 3 716 | 2 932 | 269 |
| 32 589 | 30 198 | 44 089 | 31 220 | 18 836 | 16 746 | 270 |
| 9 194 | 7 698 | 6 942 | 4 494 | 6 856 | 5 856 | 271 |
| 6 380 | 6 083 | 8 568 | 5 115 | 7 360 | 6 371 | 272 |
| 5 079 | 5 071 | 4 576 | 2 995 | 6 409 | 5 201 | 273 |

| Verwaltungsbezirk | Lfd. Nr. |
|----------------------------------|-------------|
| Noch: Steinfurt, Kreis | |
| Ibbenbüren, Stadt | 234 |
| Ladbergen | 235 |
| Laer | 236 |
| Lengerich, Stadt | 237 |
| Lienen | 238 |
| Lotte | 239 |
| Metelen | 240 |
| Mettingen | 241 |
| Neuenkirchen | 242 |
| Nordwalde | 243 |
| Ochtrup, Stadt | 244 |
| Recke | 245 |
| Rheine, Stadt | 246 |
| Saerbeck | 247 |
| Steinfurt, Stadt | 248 |
| Tecklenburg, Stadt | 249 |
| Westerkappeln | 250 |
| Wettringen | 251 |
| Warendorf, Kreis | |
| 252 | |
| Ahlen, Stadt | 253 |
| Beckum, Stadt | 254 |
| Beelen | 255 |
| Drensteinfurt, Stadt | 256 |
| Ennigerloh, Stadt | 257 |
| Everswinkel | 258 |
| Oelde, Stadt | 259 |
| Ostbevern | 260 |
| Sassenberg, Stadt | 261 |
| Sendenhorst, Stadt | 262 |
| Telgte, Stadt | 263 |
| Wadersloh | 264 |
| Warendorf, Stadt | 265 |
| Detmold, Regierungsbezirk | |
| 266 | |
| Bielefeld, krfr. Stadt | 267 |
| Gütersloh, Kreis | |
| 268 | |
| Borgholzhausen, Stadt | 269 |
| Gütersloh, Stadt | 270 |
| Halle (Westf.), Stadt | 271 |
| Harsewinkel, Stadt | 272 |
| Herzebrock-Clarholz | 273 |

Sozialversicherungspflichtig Beschäftigte¹⁵⁾ am 30.06.2009

| insgesamt | und zwar in % | | | | | | | | |
|----------------|---------------|------------------|--|------------------------|---------------------------------|---------------------------|---------------------------------------|-------------|-------------|
| | weiblich | Ausländer/-innen | in den Wirtschaftszweigen | | | | im Alter von ... bis unter ... Jahren | | |
| | | | Land- und Forstwirtschaft ¹⁶⁾ | Produzierendes Gewerbe | Handel, Gastgewerbe und Verkehr | sonstige Dienstleistungen | unter 25 | 25 – 45 | 45 und mehr |
| 96 | 97 | 98 | 99 | 100 | 101 | 102 | 103 | 104 | 105 |
| 16 858 | 42,1 | 3,0 | 0,5 | 38,6 | 27,1 | 33,8 | 12,7 | 47,6 | 39,8 |
| 1 767 | 39,3 | 8,1 | 0,8 | 24,1 | 50,9 | 24,2 | 11,7 | 49,3 | 39,0 |
| 986 | 37,5 | 6,4 | 3,4 | 44,4 | 26,2 | 26,0 | 14,0 | 51,8 | 34,2 |
| 8 614 | 38,0 | 4,2 | 1,3 | 52,2 | 14,8 | 31,8 | 10,2 | 43,9 | 45,9 |
| 1 207 | 37,7 | 5,1 | 2,2 | 53,3 | 17,1 | 27,5 | 11,8 | 48,0 | 40,3 |
| 3 707 | 33,9 | 4,4 | 0,6 | 42,9 | 38,5 | 17,9 | 9,4 | 50,4 | 40,2 |
| 1 093 | 39,8 | 1,9 | 0,3 | 48,6 | 22,6 | 28,5 | 15,4 | 47,3 | 37,3 |
| 3 746 | 55,8 | 4,0 | 0,2 | 66,8 | 10,9 | 22,0 | 11,3 | 45,0 | 43,8 |
| 2 850 | 38,9 | 5,0 | 1,2 | 46,9 | 30,0 | 21,9 | 13,0 | 50,3 | 36,7 |
| 1 869 | 45,1 | 2,6 | 2,2 | 32,2 | 32,3 | 33,3 | 14,7 | 44,0 | 41,4 |
| 4 987 | 39,3 | 4,2 | 1,8 | 48,9 | 19,0 | 30,3 | 13,1 | 47,8 | 39,1 |
| 2 179 | 48,9 | 2,8 | 1,1 | 42,6 | 23,1 | 33,1 | 11,4 | 45,3 | 43,3 |
| 23 716 | 45,5 | 3,5 | 0,2 | 23,9 | 29,0 | 46,9 | 13,6 | 46,9 | 39,6 |
| 1 865 | 32,9 | 2,9 | 5,7 | 50,9 | 22,7 | 20,6 | 12,8 | 54,0 | 33,2 |
| 9 006 | 52,2 | 3,2 | 1,0 | 18,7 | 21,2 | 59,0 | 11,8 | 45,5 | 42,7 |
| 2 051 | 57,9 | 2,7 | 0,8 | 16,5 | 15,9 | 66,7 | 10,2 | 48,0 | 41,7 |
| 2 500 | 37,2 | 5,6 | 1,3 | 32,7 | 38,1 | 27,8 | 11,8 | 48,7 | 39,5 |
| 1 681 | 36,9 | 4,2 | 2,7 | 47,1 | 23,7 | 26,6 | 12,8 | 52,6 | 34,6 |
| 78 955 | 39,5 | 5,5 | 1,3 | 45,3 | 19,4 | 34,0 | 11,7 | 47,2 | 41,1 |
| 13 181 | 43,9 | 6,8 | 0,7 | 38,5 | 20,8 | 40,1 | 12,7 | 46,7 | 40,6 |
| 13 078 | 34,7 | 4,7 | 0,3 | 49,4 | 18,3 | 31,9 | 11,3 | 45,5 | 43,2 |
| 3 178 | 27,8 | 20,7 | 5,0 | 44,9 | 11,8 | 38,4 | 10,7 | 50,5 | 38,8 |
| 1 962 | 41,6 | 3,7 | 5,9 | 33,1 | 22,8 | 38,2 | 11,6 | 48,6 | 39,8 |
| 5 010 | 37,4 | 4,1 | 0,7 | 51,3 | 17,8 | 30,2 | 10,6 | 46,9 | 42,4 |
| 2 684 | 35,5 | 3,4 | 6,3 | 45,9 | 23,6 | 24,2 | 11,7 | 49,9 | 38,3 |
| 10 828 | 35,4 | 4,5 | 0,3 | 62,2 | 15,1 | 22,4 | 11,8 | 45,7 | 42,5 |
| 2 440 | 41,9 | 3,4 | 1,2 | 58,5 | 14,8 | 25,5 | 13,2 | 48,9 | 37,9 |
| 3 696 | 33,2 | 4,1 | 2,0 | 68,9 | 12,3 | 16,8 | 11,2 | 48,0 | 40,8 |
| 4 034 | 37,6 | 5,2 | 1,4 | 47,2 | 16,3 | 35,1 | 10,4 | 50,0 | 39,6 |
| 5 304 | 47,0 | 6,2 | 1,0 | 31,4 | 30,3 | 37,2 | 12,8 | 50,9 | 36,3 |
| 2 785 | 38,7 | 4,0 | 2,4 | 51,9 | 18,0 | 27,6 | 11,0 | 50,7 | 38,3 |
| 10 775 | 48,1 | 3,8 | 1,1 | 24,6 | 24,2 | 50,1 | 11,8 | 44,9 | 43,3 |
| 691 414 | 43,6 | 5,3 | 0,5 | 37,6 | 22,1 | 39,8 | 11,0 | 47,2 | 41,8 |
| 127 316 | 46,7 | 7,4 | 0,1 | 25,2 | 24,8 | 49,9 | 10,5 | 48,6 | 41,0 |
| 138 022 | 39,3 | 6,9 | 0,5 | 45,7 | 21,5 | 32,2 | 11,1 | 48,7 | 40,3 |
| 3 193 | 31,1 | 7,2 | 0,6 | 54,6 | 28,5 | 16,3 | 10,1 | 48,0 | 41,9 |
| 46 233 | 44,9 | 6,8 | 0,3 | 28,7 | 19,2 | 51,8 | 11,4 | 48,7 | 39,9 |
| 10 012 | 52,9 | 5,8 | 0,2 | 54,2 | 22,1 | 23,5 | 9,7 | 47,5 | 42,7 |
| 9 452 | 28,5 | 7,6 | 0,5 | 68,5 | 16,1 | 14,9 | 12,4 | 47,4 | 40,2 |
| 5 637 | 32,1 | 6,5 | 0,8 | 63,5 | 14,8 | 21,0 | 11,1 | 52,3 | 36,6 |

| Verwaltungsbezirk | Lfd. Nr. |
|----------------------------------|-------------|
| Noch: Steinfurt, Kreis | |
| Ibbenbüren, Stadt | 234 |
| Ladbergen | 235 |
| Laer | 236 |
| Lengerich, Stadt | 237 |
| Lienen | 238 |
| Lotte | 239 |
| Metelen | 240 |
| Mettingen | 241 |
| Neuenkirchen | 242 |
| Nordwalde | 243 |
| Ochtrup, Stadt | 244 |
| Recke | 245 |
| Rheine, Stadt | 246 |
| Saerbeck | 247 |
| Steinfurt, Stadt | 248 |
| Tecklenburg, Stadt | 249 |
| Westerkappeln | 250 |
| Wettringen | 251 |
| Warendorf, Kreis | |
| 252 | |
| Ahlen, Stadt | 253 |
| Beckum, Stadt | 254 |
| Beelen | 255 |
| Drensteinfurt, Stadt | 256 |
| Ennigerloh, Stadt | 257 |
| Everswinkel | 258 |
| Oelde, Stadt | 259 |
| Ostbevern | 260 |
| Sassenberg, Stadt | 261 |
| Sendenhorst, Stadt | 262 |
| Telgte, Stadt | 263 |
| Wadersloh | 264 |
| Warendorf, Stadt | 265 |
| Detmold, Regierungsbezirk | |
| 266 | |
| Bielefeld, krfr. Stadt | 267 |
| Gütersloh, Kreis | |
| 268 | |
| Borgholzhausen, Stadt | 269 |
| Gütersloh, Stadt | 270 |
| Halle (Westf.), Stadt | 271 |
| Harsewinkel, Stadt | 272 |
| Herzebrock-Clarholz | 273 |

| Landwirtschaftliche Betriebe ¹⁷⁾ im Mai 2007 | | | | | | Anteil der Neben- erwerbs- betriebe ¹⁸⁾ 2007 in % | Lfd. Nr. |
|---|--|--------------|--------------|--------------|-------------------|---|-------------|
| Betriebe | darunter Betriebe mit ... bis unter ... ha landwirtschaftlich genutzter Fläche (LF) | | | | Fläche (LF) ha | | |
| | 2 – 10 | 10 – 30 | 30 – 50 | 50 und mehr | | | |
| 106 | 107 | 108 | 109 | 110 | 111 | 112 | |
| 183 | 85 | 28 | 29 | 34 | 4 695 | 60,99 | 234 |
| 131 | 60 | 42 | 14 | 14 | 2 812 | 71,32 | 235 |
| 66 | 17 | 12 | 13 | 21 | 2 757 | 37,70 | 236 |
| 157 | 60 | 29 | 20 | 46 | 5 066 | 60,13 | 237 |
| 135 | 73 | 31 | 7 | 21 | 3 114 | 75,94 | 238 |
| 58 | 25 | 17 | 4 | 9 | 1 325 | 58,62 | 239 |
| 90 | 29 | 22 | 19 | 20 | 2 638 | 50,00 | 240 |
| 93 | 46 | 18 | 9 | 17 | 2 283 | 73,91 | 241 |
| 132 | 41 | 45 | 21 | 18 | 3 092 | 49,61 | 242 |
| 105 | 38 | 28 | 14 | 24 | 3 204 | 59,00 | 243 |
| 265 | 87 | 99 | 43 | 31 | 6 313 | 59,92 | 244 |
| 124 | 41 | 38 | 24 | 21 | 3 476 | 61,48 | 245 |
| 206 | 47 | 57 | 43 | 50 | 6 837 | 40,30 | 246 |
| 110 | 21 | 27 | 28 | 34 | 4 188 | 39,62 | 247 |
| 247 | 61 | 67 | 54 | 58 | 7 764 | 49,57 | 248 |
| 140 | 54 | 37 | 22 | 24 | 3 446 | 62,69 | 249 |
| 166 | 64 | 46 | 26 | 27 | 4 653 | 65,22 | 250 |
| 153 | 48 | 35 | 40 | 26 | 4 217 | 48,63 | 251 |
| 2 706 | 918 | 621 | 418 | 687 | 88 059 | 55,28 | 252 |
| 209 | 66 | 39 | 32 | 64 | 7 453 | 48,04 | 253 |
| 170 | 52 | 33 | 24 | 56 | 7 181 | 55,42 | 254 |
| 142 | 73 | 39 | 15 | 12 | 2 804 | 75,35 | 255 |
| 184 | 56 | 49 | 24 | 50 | 6 741 | 53,37 | 256 |
| 251 | 81 | 58 | 42 | 69 | 8 600 | 53,60 | 257 |
| 123 | 43 | 27 | 16 | 35 | 4 121 | 55,00 | 258 |
| 213 | 92 | 41 | 28 | 44 | 5 877 | 65,53 | 259 |
| 176 | 49 | 53 | 25 | 45 | 5 589 | 52,00 | 260 |
| 210 | 72 | 63 | 26 | 45 | 5 984 | 56,31 | 261 |
| 171 | 45 | 25 | 36 | 63 | 7 356 | 40,36 | 262 |
| 184 | 60 | 38 | 39 | 43 | 5 616 | 50,57 | 263 |
| 266 | 96 | 62 | 37 | 64 | 8 099 | 62,16 | 264 |
| 407 | 133 | 94 | 74 | 97 | 12 637 | 53,18 | 265 |
| 11 089 | 4 295 | 2 894 | 1 338 | 2 238 | 337 517 | 64,58 | 266 |
| 301 | 126 | 74 | 20 | 51 | 7 316 | 56,38 | 267 |
| 2 405 | 1 102 | 619 | 296 | 327 | 55 702 | 65,21 | 268 |
| 96 | 45 | 21 | 10 | 17 | 2 412 | 72,53 | 269 |
| 244 | 106 | 73 | 29 | 27 | 4 885 | 65,24 | 270 |
| 147 | 54 | 47 | 21 | 24 | 4 238 | 57,86 | 271 |
| 205 | 75 | 54 | 36 | 39 | 5 860 | 65,33 | 272 |
| 226 | 101 | 59 | 32 | 30 | 4 963 | 68,18 | 273 |

| Verwaltungsbezirk | Lfd. Nr. |
|----------------------------------|-------------|
| Noch: Steinfurt, Kreis | |
| Ibbenbüren, Stadt | 234 |
| Ladbergen | 235 |
| Laer | 236 |
| Lengerich, Stadt | 237 |
| Lienen | 238 |
| Lotte | 239 |
| Metelen | 240 |
| Mettingen | 241 |
| Neuenkirchen | 242 |
| Nordwalde | 243 |
| Ochtrup, Stadt | 244 |
| Recke | 245 |
| Rheine, Stadt | 246 |
| Saerbeck | 247 |
| Steinfurt, Stadt | 248 |
| Tecklenburg, Stadt | 249 |
| Westerkappeln | 250 |
| Wettringen | 251 |
| Warendorf, Kreis | |
| 252 | |
| Ahlen, Stadt | 253 |
| Beckum, Stadt | 254 |
| Beelen | 255 |
| Drensteinfurt, Stadt | 256 |
| Ennigerloh, Stadt | 257 |
| Everswinkel | 258 |
| Oelde, Stadt | 259 |
| Ostbevern | 260 |
| Sassenberg, Stadt | 261 |
| Sendenhorst, Stadt | 262 |
| Telgte, Stadt | 263 |
| Wadersloh | 264 |
| Warendorf, Stadt | 265 |
| Detmold, Regierungsbezirk | |
| 266 | |
| Bielefeld, krfr. Stadt | 267 |
| Gütersloh, Kreis | |
| 268 | |
| Borgholzhausen, Stadt | 269 |
| Gütersloh, Stadt | 270 |
| Halle (Westf.), Stadt | 271 |
| Harsewinkel, Stadt | 272 |
| Herzebrock-Clarholz | 273 |

Verarbeitendes Gewerbe sowie Bergbau und

| Betriebe | Beschäftigte | darunter im | | | | | |
|--------------|----------------|---|---------------|--|--------------|---|--------------|
| | | Herstellung von Nahrungs- und Futtermitteln | | Herstellung von Papier, Pappe und Waren daraus | | Herstellung von chemischen Erzeugnissen | |
| | | Betriebe | Beschäftigte | Betriebe | Beschäftigte | Betriebe | Beschäftigte |
| 113 | 114 | 115 | 116 | 117 | 118 | 119 | 120 |
| 34 | 5 034 | 7 | 495 | – | – | 6 | 342 |
| 2 | . | 1 | . | – | – | – | – |
| 2 | . | – | – | – | – | – | – |
| 15 | 3 709 | 1 | . | – | – | 1 | . |
| 5 | 257 | – | – | – | – | – | – |
| 7 | 1 283 | – | – | – | – | – | – |
| 3 | 356 | 2 | . | – | – | – | – |
| 4 | . | 3 | . | – | – | – | – |
| 8 | 494 | 3 | 180 | – | – | – | – |
| 9 | 767 | 1 | . | – | – | 1 | . |
| 22 | 1 727 | 4 | 113 | 1 | . | – | – |
| 8 | 652 | 3 | 500 | – | – | – | – |
| 39 | 4 126 | 6 | . | – | – | – | – |
| 8 | 748 | 1 | . | – | – | – | – |
| 11 | 784 | 1 | . | 2 | . | – | – |
| 2 | . | 1 | . | – | – | – | – |
| 5 | 246 | – | – | – | – | – | – |
| 6 | 442 | 1 | . | – | – | – | – |
| 206 | 25 927 | 30 | 2 817 | 2 | . | 5 | 714 |
| 28 | 3 635 | 4 | 132 | – | – | 3 | . |
| 39 | 4 920 | 1 | . | – | – | 1 | . |
| 10 | 1 291 | 5 | 642 | – | – | – | – |
| 5 | 263 | 1 | . | – | – | – | – |
| 15 | 1 753 | 1 | . | – | – | – | – |
| 10 | 949 | 2 | . | – | – | – | – |
| 29 | 5 010 | 5 | 128 | – | – | – | – |
| 9 | 1 043 | 2 | . | – | – | – | – |
| 17 | 2 280 | 3 | . | 1 | . | – | – |
| 7 | 1 594 | – | – | 1 | . | – | – |
| 9 | 1 057 | 2 | . | – | – | 1 | . |
| 11 | 1 016 | 1 | . | – | – | – | – |
| 17 | 1 116 | 3 | 51 | – | – | – | – |
| 1 615 | 190 177 | 168 | 17 374 | 43 | 5 251 | 41 | 4 061 |
| 184 | 20 831 | 15 | 2 075 | 11 | 1 464 | 4 | 401 |
| 333 | 50 198 | 54 | 8 338 | 2 | . | 3 | 345 |
| 15 | 1 611 | 5 | 167 | – | – | 1 | . |
| 51 | 11 286 | 7 | 783 | 1 | . | 2 | . |
| 17 | 4 422 | 2 | . | – | – | – | – |
| 24 | 4 509 | 4 | 378 | – | – | – | – |
| 26 | 2 534 | 4 | 264 | – | – | – | – |

| Verwaltungsbezirk | Lfd. Nr. |
|----------------------------------|-------------|
| Noch: Steinfurt, Kreis | |
| Ibbenbüren, Stadt | 234 |
| Ladbergen | 235 |
| Laer | 236 |
| Lengerich, Stadt | 237 |
| Lienen | 238 |
| Lotte | 239 |
| Metelen | 240 |
| Mettingen | 241 |
| Neuenkirchen | 242 |
| Nordwalde | 243 |
| Ochtrup, Stadt | 244 |
| Recke | 245 |
| Rheine, Stadt | 246 |
| Saerbeck | 247 |
| Steinfurt, Stadt | 248 |
| Tecklenburg, Stadt | 249 |
| Westerkappeln | 250 |
| Wettringen | 251 |
| Warendorf, Kreis | |
| 252 | |
| Ahlen, Stadt | 253 |
| Beckum, Stadt | 254 |
| Beelen | 255 |
| Drensteinfurt, Stadt | 256 |
| Ennigerloh, Stadt | 257 |
| Everswinkel | 258 |
| Oelde, Stadt | 259 |
| Ostbevern | 260 |
| Sassenberg, Stadt | 261 |
| Sendenhorst, Stadt | 262 |
| Telgte, Stadt | 263 |
| Wadersloh | 264 |
| Warendorf, Stadt | 265 |
| Detmold, Regierungsbezirk | |
| 266 | |
| Bielefeld, krfr. Stadt | 267 |
| Gütersloh, Kreis | |
| 268 | |
| Borgholzhausen, Stadt | 269 |
| Gütersloh, Stadt | 270 |
| Halle (Westf.), Stadt | 271 |
| Harsewinkel, Stadt | 272 |
| Herzebrock-Clarholz | 273 |

| Gewinnung von Steinen und Erden ¹⁹⁾ am 30.09.2009 | | | | | | Bauhauptgewerbe am 30.06.2010 ²⁰⁾ | | Lfd. Nr. |
|--|---------------|---|---------------|--------------|---------------|---|---------------|-------------|
| Wirtschaftszweig | | | | | | | | |
| Herstellung von Metallerzeugnissen | | Herstellung von elektrischen Ausrüstungen | | Maschinenbau | | Betriebe | Beschäftigte | |
| Betriebe | Beschäftigte | Betriebe | Beschäftigte | Betriebe | Beschäftigte | | | |
| 121 | 122 | 123 | 124 | 125 | 126 | 127 | 128 | |
| 1 | . | 1 | . | 3 | 655 | 28 | 634 | 234 |
| - | - | 1 | . | - | - | 3 | 38 | 235 |
| - | - | - | - | 1 | - | 6 | 29 | 236 |
| 3 | 113 | - | - | 4 | . | 16 | 147 | 237 |
| 1 | . | - | - | - | - | 8 | 89 | 238 |
| 1 | . | 1 | . | 1 | . | 8 | 66 | 239 |
| - | - | - | - | 1 | . | 5 | 20 | 240 |
| - | - | - | - | - | - | 7 | 79 | 241 |
| 1 | . | - | - | 1 | . | 12 | 217 | 242 |
| 2 | . | - | - | 1 | . | 9 | 88 | 243 |
| 1 | . | - | - | 3 | 104 | 14 | 189 | 244 |
| - | - | - | - | - | - | 4 | 60 | 245 |
| 8 | 517 | 1 | . | 5 | 918 | 33 | 472 | 246 |
| 2 | . | - | - | 1 | . | 11 | 91 | 247 |
| - | - | - | - | - | - | 24 | 300 | 248 |
| 1 | . | - | - | - | - | 7 | 28 | 249 |
| 2 | . | - | - | - | - | 11 | 227 | 250 |
| 2 | . | 1 | . | - | - | 22 | 194 | 251 |
| 32 | 3 731 | 6 | 1 226 | 47 | 7 692 | 196 | 1 979 | 252 |
| 10 | 1 767 | - | - | 5 | 637 | 25 | 177 | 253 |
| 6 | 345 | 1 | . | 15 | 1 788 | 19 | 361 | 254 |
| 2 | . | - | - | 1 | . | 6 | . | 255 |
| 2 | . | - | - | 1 | . | 15 | 104 | 256 |
| 3 | 249 | - | - | 4 | 468 | 13 | 53 | 257 |
| 2 | . | - | - | 2 | . | 7 | 57 | 258 |
| 1 | . | 3 | . | 7 | 2 987 | 18 | 139 | 259 |
| - | - | 2 | . | 1 | . | 9 | . | 260 |
| 3 | 216 | - | - | 2 | . | 9 | 59 | 261 |
| 1 | . | - | - | 2 | . | 15 | 134 | 262 |
| 2 | . | - | - | 1 | . | 17 | 127 | 263 |
| - | - | - | - | 4 | 382 | 15 | 98 | 264 |
| - | - | - | - | 2 | . | 28 | 481 | 265 |
| 224 | 20 609 | 79 | 22 551 | 251 | 34 120 | 1 552 | 14 910 | 266 |
| 25 | 2 963 | 7 | . | 42 | 5 425 | 147 | 1 585 | 267 |
| 53 | 6 240 | 15 | 6 521 | 55 | 9 515 | 299 | 2 957 | 268 |
| 2 | . | 1 | . | 3 | 240 | 5 | 43 | 269 |
| 9 | 649 | 2 | . | 9 | 505 | 53 | 651 | 270 |
| - | - | - | - | 3 | . | 17 | 161 | 271 |
| 8 | 541 | 3 | 120 | 4 | . | 20 | 233 | 272 |
| 2 | . | 2 | . | 3 | 913 | 18 | 277 | 273 |

| Verwaltungsbezirk | Lfd. Nr. |
|----------------------------------|-------------|
| Noch: Steinfurt, Kreis | |
| Ibbenbüren, Stadt | 234 |
| Ladbergen | 235 |
| Laer | 236 |
| Lengerich, Stadt | 237 |
| Lienen | 238 |
| Lotte | 239 |
| Metelen | 240 |
| Mettingen | 241 |
| Neuenkirchen | 242 |
| Nordwalde | 243 |
| Ochtrup, Stadt | 244 |
| Recke | 245 |
| Rheine, Stadt | 246 |
| Saerbeck | 247 |
| Steinfurt, Stadt | 248 |
| Tecklenburg, Stadt | 249 |
| Westerkappeln | 250 |
| Wettringen | 251 |
| Warendorf, Kreis | |
| 252 | |
| Ahlen, Stadt | 253 |
| Beckum, Stadt | 254 |
| Beelen | 255 |
| Drensteinfurt, Stadt | 256 |
| Ennigerloh, Stadt | 257 |
| Everswinkel | 258 |
| Oelde, Stadt | 259 |
| Ostbevern | 260 |
| Sassenberg, Stadt | 261 |
| Sendenhorst, Stadt | 262 |
| Telgte, Stadt | 263 |
| Wadersloh | 264 |
| Warendorf, Stadt | 265 |
| Detmold, Regierungsbezirk | |
| 266 | |
| Bielefeld, krfr. Stadt | 267 |
| Gütersloh, Kreis | |
| 268 | |
| Borgholzhausen, Stadt | 269 |
| Gütersloh, Stadt | 270 |
| Halle (Westf.), Stadt | 271 |
| Harsewinkel, Stadt | 272 |
| Herzebrock-Clarholz | 273 |

| Kraftfahrzeugbestand am 01.01.2010 | | | Straßenverkehrsunfälle (ohne Bagatellunfälle ²¹) 2009 | | | | | |
|---------------------------------------|--|---|---|-----------------------------|---------------------|-----------------------|----------------|--------------|
| ins- gesamt ⁽²²⁾ | darunter Personenkraftwagen ⁽²³⁾ | | insgesamt | nur mit Sach- schaden | mit Personenschaden | | | |
| | zusammen | je 1 000 Ein wohner ⁽²⁴⁾ | | | zusammen | darunter innerorts | dabei Personen | |
| | | | | | | | getötet | verletzt |
| 129 | 130 | 131 | 132 | 133 | 134 | 135 | 136 | 137 |
| 32 242 | 27 584 | 536 | 299 | 95 | 204 | 134 | 1 | 253 |
| 4 815 | 3 706 | 581 | 40 | 10 | 30 | 9 | – | 37 |
| 4 006 | 3 297 | 524 | 17 | 10 | 7 | 4 | – | 7 |
| 13 565 | 11 304 | 507 | 131 | 35 | 96 | 54 | 2 | 125 |
| 6 199 | 4 906 | 570 | 50 | 13 | 37 | 7 | 1 | 43 |
| 8 357 | 7 174 | 523 | 54 | 27 | 27 | 10 | – | 38 |
| 4 006 | 3 367 | 531 | 20 | 4 | 16 | 9 | 1 | 18 |
| 7 746 | 6 455 | 531 | 63 | 17 | 46 | 25 | – | 61 |
| 8 739 | 7 179 | 518 | 47 | 15 | 32 | 20 | – | 41 |
| 5 916 | 4 755 | 507 | 40 | 10 | 30 | 19 | – | 35 |
| 11 950 | 9 623 | 495 | 103 | 29 | 74 | 41 | – | 93 |
| 7 775 | 6 257 | 535 | 56 | 9 | 47 | 32 | 1 | 53 |
| 42 563 | 36 635 | 479 | 410 | 113 | 297 | 248 | 5 | 353 |
| 4 641 | 3 797 | 525 | 23 | 8 | 15 | 6 | – | 18 |
| 19 585 | 16 889 | 495 | 190 | 46 | 144 | 104 | 1 | 184 |
| 6 732 | 5 524 | 599 | 53 | 13 | 40 | 8 | – | 60 |
| 7 782 | 6 220 | 553 | 69 | 17 | 52 | 20 | 3 | 65 |
| 5 203 | 4 005 | 505 | 31 | 3 | 28 | 11 | – | 31 |
| 176 066 | 146 796 | 526 | 1 442 | 360 | 1 082 | 638 | 17 | 1 377 |
| 29 647 | 25 750 | 481 | 318 | 58 | 260 | 204 | 3 | 327 |
| 23 055 | 19 547 | 532 | 232 | 66 | 166 | 87 | 1 | 212 |
| 4 493 | 3 429 | 547 | 23 | 5 | 18 | 7 | 1 | 21 |
| 10 090 | 8 225 | 537 | 63 | 23 | 40 | 9 | – | 47 |
| 13 602 | 11 076 | 555 | 80 | 21 | 59 | 28 | 1 | 75 |
| 6 337 | 5 231 | 553 | 38 | 10 | 28 | 9 | – | 48 |
| 18 534 | 15 793 | 536 | 152 | 46 | 106 | 70 | 1 | 132 |
| 6 960 | 5 556 | 522 | 54 | 19 | 35 | 13 | – | 44 |
| 9 200 | 7 551 | 529 | 63 | 17 | 46 | 26 | 1 | 52 |
| 8 529 | 6 829 | 514 | 75 | 14 | 61 | 26 | 1 | 81 |
| 12 125 | 10 184 | 530 | 95 | 20 | 75 | 40 | – | 93 |
| 9 073 | 7 238 | 571 | 61 | 22 | 39 | 14 | 5 | 50 |
| 24 421 | 20 387 | 534 | 188 | 39 | 149 | 105 | 3 | 195 |
| 1 279 224 | 1 081 955 | 530 | 9 938 | 2 948 | 6 990 | 4 713 | 103 | 8 857 |
| 168 324 | 147 271 | 456 | 1 688 | 430 | 1 258 | 1 050 | 7 | 1 505 |
| 230 096 | 192 522 | 545 | 1 852 | 631 | 1 221 | 801 | 18 | 1 521 |
| 6 165 | 5 063 | 584 | 46 | 12 | 34 | 8 | – | 50 |
| 58 742 | 50 652 | 526 | 509 | 131 | 378 | 318 | 4 | 447 |
| 13 780 | 11 725 | 557 | 98 | 46 | 52 | 32 | 1 | 68 |
| 15 634 | 12 909 | 536 | 110 | 31 | 79 | 38 | 3 | 103 |
| 10 907 | 8 967 | 558 | 84 | 25 | 59 | 31 | 1 | 72 |

| Verwaltungsbezirk | Lfd. Nr. |
|----------------------------------|-------------|
| Noch: Steinfurt, Kreis | |
| Ibbenbüren, Stadt | 234 |
| Ladbergen | 235 |
| Laer | 236 |
| Lengerich, Stadt | 237 |
| Lienen | 238 |
| Lotte | 239 |
| Metelen | 240 |
| Mettingen | 241 |
| Neuenkirchen | 242 |
| Nordwalde | 243 |
| Ochtrup, Stadt | 244 |
| Recke | 245 |
| Rheine, Stadt | 246 |
| Saerbeck | 247 |
| Steinfurt, Stadt | 248 |
| Tecklenburg, Stadt | 249 |
| Westerkappeln | 250 |
| Wettringen | 251 |
| Warendorf, Kreis | |
| 252 | |
| Ahlen, Stadt | 253 |
| Beckum, Stadt | 254 |
| Beelen | 255 |
| Drensteinfurt, Stadt | 256 |
| Ennigerloh, Stadt | 257 |
| Everswinkel | 258 |
| Oelde, Stadt | 259 |
| Ostbevern | 260 |
| Sassenberg, Stadt | 261 |
| Sendenhorst, Stadt | 262 |
| Telgte, Stadt | 263 |
| Wadersloh | 264 |
| Warendorf, Stadt | 265 |
| Detmold, Regierungsbezirk | |
| 266 | |
| Bielefeld, krfr. Stadt | 267 |
| Gütersloh, Kreis | |
| 268 | |
| Borgholzhausen, Stadt | 269 |
| Gütersloh, Stadt | 270 |
| Halle (Westf.), Stadt | 271 |
| Harsewinkel, Stadt | 272 |
| Herzebrock-Clarholz | 273 |

| Wohnungsbestand am 31.12.2009 | | | | | | | | Lfd. Nr. |
|---|---|------------|-------------|-------------|-------------|-------------|---|-------------|
| Wohnungen ²⁵⁾ in Wohn- und Nichtwohngebäuden | | | | | | | Räume ²⁶⁾ in Wohnungen | |
| insgesamt | davon mit ... Raum/Räumen ²⁶⁾ in % | | | | | | | |
| | 1 | 2 | 3 | 4 | 5 | 6 u. mehr | | |
| 138 | 139 | 140 | 141 | 142 | 143 | 144 | 145 | |
| 21 353 | 0,4 | 3,7 | 13,8 | 20,0 | 22,4 | 39,8 | 111 071 | 234 |
| 2 691 | 0,3 | 2,1 | 12,5 | 18,2 | 27,2 | 39,7 | 14 227 | 235 |
| 2 509 | 0,4 | 2,8 | 12,4 | 19,2 | 19,3 | 45,9 | 13 617 | 236 |
| 9 333 | 1,0 | 3,1 | 16,7 | 25,4 | 23,2 | 30,6 | 45 708 | 237 |
| 3 563 | 0,3 | 3,4 | 12,2 | 19,7 | 25,8 | 38,6 | 18 806 | 238 |
| 6 080 | 0,7 | 3,0 | 12,2 | 27,1 | 24,3 | 32,7 | 29 996 | 239 |
| 2 337 | 0,6 | 2,7 | 10,5 | 15,9 | 22,8 | 47,5 | 13 066 | 240 |
| 4 694 | 0,8 | 2,4 | 8,5 | 17,2 | 24,4 | 46,7 | 26 091 | 241 |
| 5 290 | 0,3 | 2,4 | 9,3 | 18,2 | 24,5 | 45,3 | 29 289 | 242 |
| 3 306 | 0,7 | 2,8 | 11,8 | 17,2 | 23,2 | 44,3 | 17 929 | 243 |
| 7 351 | 0,5 | 2,6 | 12,0 | 19,7 | 23,5 | 41,7 | 39 206 | 244 |
| 4 086 | 0,4 | 1,9 | 6,6 | 16,9 | 22,5 | 51,7 | 23 556 | 245 |
| 33 506 | 0,6 | 3,3 | 16,3 | 24,6 | 24,3 | 31,0 | 163 574 | 246 |
| 2 705 | 0,3 | 2,9 | 8,3 | 18,9 | 26,4 | 43,1 | 14 799 | 247 |
| 14 713 | 1,9 | 4,4 | 13,1 | 20,3 | 24,8 | 35,6 | 73 999 | 248 |
| 3 548 | 0,7 | 2,5 | 12,7 | 18,8 | 22,6 | 42,8 | 19 098 | 249 |
| 4 540 | 0,8 | 2,9 | 10,9 | 20,7 | 23,7 | 41,1 | 24 130 | 250 |
| 2 893 | 0,8 | 3,1 | 12,6 | 16,4 | 20,3 | 46,9 | 16 055 | 251 |
| 118 944 | 0,8 | 3,5 | 14,6 | 25,3 | 23,6 | 32,2 | 590 456 | 252 |
| 24 621 | 0,8 | 3,6 | 17,0 | 33,2 | 23,9 | 21,4 | 112 916 | 253 |
| 16 814 | 1,0 | 4,0 | 15,8 | 27,3 | 23,2 | 28,7 | 80 993 | 254 |
| 2 251 | 1,1 | 2,4 | 10,7 | 20,3 | 23,3 | 42,2 | 12 052 | 255 |
| 6 496 | 0,5 | 2,8 | 11,3 | 20,9 | 27,2 | 37,2 | 33 710 | 256 |
| 8 614 | 0,5 | 2,9 | 13,6 | 24,4 | 23,8 | 34,9 | 43 880 | 257 |
| 3 705 | 0,9 | 3,4 | 10,9 | 17,6 | 25,7 | 41,5 | 19 694 | 258 |
| 13 232 | 0,8 | 3,4 | 14,9 | 26,0 | 23,6 | 31,3 | 65 152 | 259 |
| 3 823 | 0,5 | 3,0 | 11,7 | 21,0 | 24,8 | 39,0 | 20 197 | 260 |
| 4 579 | 0,5 | 2,7 | 11,9 | 22,4 | 23,7 | 38,8 | 24 179 | 261 |
| 5 554 | 0,7 | 3,3 | 14,2 | 22,6 | 23,8 | 35,5 | 28 159 | 262 |
| 8 242 | 1,4 | 4,2 | 14,2 | 21,5 | 24,7 | 34,0 | 41 180 | 263 |
| 4 909 | 0,7 | 2,3 | 11,4 | 18,8 | 22,7 | 44,1 | 26 965 | 264 |
| 16 104 | 1,0 | 3,8 | 15,4 | 21,8 | 21,2 | 36,7 | 81 379 | 265 |
| 918 982 | 1,4 | 4,2 | 17,4 | 27,3 | 21,8 | 27,9 | 4 358 858 | 266 |
| 156 957 | 2,3 | 6,2 | 24,1 | 33,5 | 18,8 | 15,0 | 653 839 | 267 |
| 153 276 | 1,0 | 3,6 | 15,6 | 26,0 | 22,9 | 30,9 | 749 099 | 268 |
| 3 686 | 0,4 | 3,6 | 16,2 | 21,8 | 24,4 | 33,6 | 18 446 | 269 |
| 45 436 | 1,2 | 4,2 | 17,6 | 30,1 | 22,2 | 24,7 | 210 198 | 270 |
| 9 574 | 0,9 | 4,2 | 17,3 | 26,1 | 24,2 | 27,3 | 45 443 | 271 |
| 9 836 | 0,8 | 2,6 | 10,5 | 22,2 | 23,3 | 40,6 | 51 818 | 272 |
| 6 418 | 0,6 | 2,8 | 13,4 | 20,6 | 22,8 | 39,7 | 33 742 | 273 |

| Verwaltungsbezirk | Lfd. Nr. |
|----------------------------------|-------------|
| Noch: Steinfurt, Kreis | |
| Ibbenbüren, Stadt | 234 |
| Ladbergen | 235 |
| Laer | 236 |
| Lengerich, Stadt | 237 |
| Lienen | 238 |
| Lotte | 239 |
| Metelen | 240 |
| Mettingen | 241 |
| Neuenkirchen | 242 |
| Nordwalde | 243 |
| Ochtrup, Stadt | 244 |
| Recke | 245 |
| Rheine, Stadt | 246 |
| Saerbeck | 247 |
| Steinfurt, Stadt | 248 |
| Tecklenburg, Stadt | 249 |
| Westerkappeln | 250 |
| Wettringen | 251 |
| Warendorf, Kreis | |
| 252 | |
| Ahlen, Stadt | 253 |
| Beckum, Stadt | 254 |
| Beelen | 255 |
| Drensteinfurt, Stadt | 256 |
| Ennigerloh, Stadt | 257 |
| Everswinkel | 258 |
| Oelde, Stadt | 259 |
| Ostbevern | 260 |
| Sassenberg, Stadt | 261 |
| Sendenhorst, Stadt | 262 |
| Telgte, Stadt | 263 |
| Wadersloh | 264 |
| Warendorf, Stadt | 265 |
| Detmold, Regierungsbezirk | |
| 266 | |
| Bielefeld, krfr. Stadt | 267 |
| Gütersloh, Kreis | |
| 268 | |
| Borgholzhausen, Stadt | 269 |
| Gütersloh, Stadt | 270 |
| Halle (Westf.), Stadt | 271 |
| Harsewinkel, Stadt | 272 |
| Herzebrock-Clarholz | 273 |

| Wohngebäude- und Wohnungsbestand am 31.12.2009 | | | | | Baufertig | | |
|--|--|---|--|---|--------------|--|--------------------------------|
| Wohngebäude ²⁷⁾ | | | | | 2009 | | |
| insgesamt | Ein- und Zwei- familien- häuser | Wohnfläche je Wohnung in m ² | | Wohnfläche je Person m ² | Wohn | | |
| | | Ein- und Zwei- familienhäuser | Häuser mit drei und mehr Wohnungen | | insgesamt | Wohn- fläche ²⁹⁾ 1 000 m ² | Wohn- nungen ²⁹⁾ |
| 146 | 147 | 148 | 149 | 150 | 151 | 152 | 153 |
| 13 523 | 12 495 | 115,33 | 75,45 | 42,99 | 83 | 15 | 156 |
| 1 715 | 1 597 | 116,39 | 77,21 | 44,51 | 19 | 3 | 21 |
| 1 644 | 1 550 | 122,04 | 71,20 | 42,75 | 11 | 2 | 11 |
| 5 142 | 4 532 | 110,96 | 77,46 | 40,41 | 12 | 2 | 14 |
| 2 291 | 2 160 | 116,28 | 77,03 | 43,86 | 15 | 3 | 18 |
| 3 340 | 2 992 | 113,05 | 77,72 | 43,72 | 24 | 4 | 26 |
| 1 686 | 1 621 | 118,70 | 74,23 | 40,76 | 8 | 1 | 15 |
| 3 098 | 2 922 | 120,75 | 77,45 | 42,69 | 8 | 2 | 10 |
| 3 633 | 3 466 | 117,97 | 71,66 | 41,18 | 20 | 3 | 24 |
| 2 242 | 2 134 | 117,29 | 70,75 | 37,59 | 11 | 2 | 12 |
| 4 984 | 4 677 | 117,92 | 68,52 | 39,89 | 38 | 6 | 41 |
| 2 794 | 2 675 | 124,25 | 77,57 | 40,14 | 9 | 2 | 11 |
| 19 528 | 17 482 | 108,73 | 70,48 | 41,14 | 137 | 26 | 257 |
| 1 868 | 1 760 | 125,49 | 77,25 | 42,59 | 10 | 1 | 11 |
| 9 219 | 8 453 | 113,52 | 68,41 | 42,67 | 32 | 5 | 53 |
| 2 386 | 2 254 | 117,73 | 79,35 | 41,60 | 7 | 1 | 8 |
| 2 894 | 2 678 | 117,54 | 76,73 | 42,82 | 20 | 3 | 31 |
| 2 103 | 2 026 | 119,04 | 64,33 | 39,97 | 20 | 3 | 24 |
| 68 661 | 60 886 | 115,82 | 72,72 | 42,16 | 318 | 56 | 502 |
| 12 632 | 10 543 | 103,52 | 69,09 | 39,87 | 27 | 6 | 55 |
| 9 000 | 7 798 | 111,14 | 70,67 | 42,33 | 26 | 4 | 35 |
| 1 451 | 1 336 | 125,13 | 78,02 | 39,91 | 3 | - | 3 |
| 4 263 | 3 932 | 118,92 | 78,83 | 46,11 | 25 | 6 | 73 |
| 5 223 | 4 713 | 116,61 | 72,31 | 43,52 | 45 | 7 | 56 |
| 2 496 | 2 335 | 123,84 | 77,28 | 44,06 | 23 | 3 | 25 |
| 7 172 | 6 206 | 118,01 | 74,58 | 44,53 | 60 | 11 | 108 |
| 2 325 | 2 114 | 124,19 | 80,46 | 38,95 | 5 | 1 | 7 |
| 3 034 | 2 827 | 121,37 | 75,98 | 34,87 | 22 | 3 | 22 |
| 3 401 | 3 062 | 119,77 | 75,14 | 43,56 | 24 | 3 | 27 |
| 4 928 | 4 468 | 119,18 | 75,27 | 44,32 | 2 | 1 | 9 |
| 3 284 | 3 085 | 123,73 | 75,99 | 43,71 | 15 | 2 | 16 |
| 9 452 | 8 467 | 118,30 | 73,93 | 42,49 | 41 | 7 | 66 |
| 475 870 | 407 260 | 109,97 | 70,84 | 41,35 | 2 149 | 403 | 3 524 |
| 58 031 | 40 873 | 102,57 | 66,77 | 37,87 | 318 | 69 | 662 |
| 83 393 | 72 000 | 114,82 | 73,87 | 41,98 | 493 | 95 | 873 |
| 2 079 | 1 848 | 111,29 | 77,60 | 40,68 | 8 | 1 | 9 |
| 22 293 | 18 122 | 110,76 | 72,49 | 42,68 | 133 | 28 | 263 |
| 5 083 | 4 391 | 108,85 | 72,23 | 41,65 | 28 | 4 | 29 |
| 6 062 | 5 480 | 121,26 | 76,46 | 43,15 | 43 | 6 | 49 |
| 3 892 | 3 550 | 120,81 | 75,99 | 42,34 | 12 | 4 | 46 |

| Verwaltungsbezirk | Lfd. Nr. |
|----------------------------------|-------------|
| Noch: Steinfurt, Kreis | |
| Ibbenbüren, Stadt | 234 |
| Ladbergen | 235 |
| Laer | 236 |
| Lengerich, Stadt | 237 |
| Lienen | 238 |
| Lotte | 239 |
| Metelen | 240 |
| Mettingen | 241 |
| Neuenkirchen | 242 |
| Nordwalde | 243 |
| Ochtrup, Stadt | 244 |
| Recke | 245 |
| Rheine, Stadt | 246 |
| Saerbeck | 247 |
| Steinfurt, Stadt | 248 |
| Tecklenburg, Stadt | 249 |
| Westerkappeln | 250 |
| Wettringen | 251 |
| Warendorf, Kreis | |
| 252 | |
| Ahlen, Stadt | 253 |
| Beckum, Stadt | 254 |
| Beelen | 255 |
| Drensteinfurt, Stadt | 256 |
| Ennigerloh, Stadt | 257 |
| Everswinkel | 258 |
| Oelde, Stadt | 259 |
| Ostbevern | 260 |
| Sassenberg, Stadt | 261 |
| Sendenhorst, Stadt | 262 |
| Telgte, Stadt | 263 |
| Wadersloh | 264 |
| Warendorf, Stadt | 265 |
| Detmold, Regierungsbezirk | |
| 266 | |
| Bielefeld, krfr. Stadt | 267 |
| Gütersloh, Kreis | |
| 268 | |
| Borgholzhausen, Stadt | 269 |
| Gütersloh, Stadt | 270 |
| Halle (Westf.), Stadt | 271 |
| Harsewinkel, Stadt | 272 |
| Herzebrock-Clarholz | 273 |

| stellungen | | | | | | | | Lfd. Nr. |
|----------------------------------|------------------------------------|------------------|------------------------------------|--------------------------------|--|-------------------------------|--|-------------|
| 2009 | | | | Jahresdurchschnitt 1999 – 2008 | | | | |
| gebäude ²⁸⁾ | | Nichtwohngebäude | | Wohngebäude | | | | |
| Ein- und Zwei- familienhäuser | | insgesamt | Rauminhalt 1 000 m ³ | insgesamt | Wohn- fläche ²⁹⁾ 1 000 m ² | Woh- nungen ²⁹⁾ | Ein- und Zwei- familien- häuser | |
| Gebäude | Wohnfläche 1 000 m ² | | | | | | | |
| 154 | 155 | 156 | 157 | 158 | 159 | 160 | 161 | |
| 73 | 10 | 24 | 76 | 227 | 37 | 340 | 213 | 234 |
| 19 | 3 | 6 | 20 | 20 | 3 | 30 | 19 | 235 |
| 11 | 2 | 9 | 45 | 18 | 3 | 28 | 17 | 236 |
| 12 | 2 | 13 | 120 | 34 | 6 | 64 | 32 | 237 |
| 15 | 3 | 3 | 6 | 17 | 3 | 22 | 16 | 238 |
| 24 | 4 | 5 | 21 | 56 | 8 | 72 | 55 | 239 |
| 6 | 1 | 3 | 12 | 25 | 4 | 33 | 24 | 240 |
| 8 | 2 | 4 | 93 | 33 | 5 | 41 | 33 | 241 |
| 20 | 3 | 9 | 11 | 63 | 10 | 80 | 61 | 242 |
| 11 | 2 | 6 | 15 | 15 | 3 | 24 | 15 | 243 |
| 38 | 6 | 17 | 47 | 72 | 12 | 100 | 69 | 244 |
| 9 | 2 | 1 | – | 31 | 5 | 43 | 30 | 245 |
| 114 | 16 | 24 | 379 | 226 | 38 | 354 | 211 | 246 |
| 10 | 1 | 6 | 10 | 53 | 8 | 68 | 51 | 247 |
| 30 | 4 | 13 | 50 | 118 | 19 | 171 | 113 | 248 |
| 7 | 1 | 8 | 29 | 12 | 2 | 19 | 11 | 249 |
| 19 | 3 | 7 | 40 | 34 | 5 | 46 | 33 | 250 |
| 20 | 3 | 17 | 82 | 30 | 4 | 36 | 29 | 251 |
| 298 | 43 | 121 | 620 | 747 | 125 | 1 112 | 702 | 252 |
| 24 | 3 | 15 | 65 | 90 | 17 | 157 | 81 | 253 |
| 25 | 4 | 9 | 25 | 68 | 13 | 147 | 60 | 254 |
| 3 | – | 6 | 14 | 20 | 3 | 27 | 19 | 255 |
| 19 | 3 | 9 | 173 | 90 | 13 | 106 | 88 | 256 |
| 44 | 7 | 15 | 46 | 44 | 7 | 64 | 41 | 257 |
| 23 | 3 | 4 | 16 | 36 | 5 | 42 | 35 | 258 |
| 56 | 8 | 16 | 95 | 76 | 14 | 126 | 70 | 259 |
| 5 | 1 | 18 | 57 | 32 | 5 | 49 | 30 | 260 |
| 22 | 3 | 4 | 22 | 32 | 5 | 40 | 31 | 261 |
| 24 | 3 | 1 | 1 | 59 | 9 | 84 | 56 | 262 |
| 1 | – | 4 | 13 | 73 | 11 | 89 | 71 | 263 |
| 15 | 2 | 9 | 47 | 35 | 5 | 45 | 33 | 264 |
| 37 | 6 | 11 | 47 | 93 | 15 | 135 | 87 | 265 |
| 1 989 | 300 | 579 | 4 574 | 4 675 | 809 | 7 155 | 4 360 | 266 |
| 284 | 41 | 43 | 358 | 396 | 76 | 725 | 359 | 267 |
| 442 | 65 | 159 | 894 | 997 | 174 | 1 587 | 912 | 268 |
| 8 | 1 | 5 | 27 | 24 | 4 | 39 | 23 | 269 |
| 108 | 15 | 23 | 184 | 247 | 45 | 425 | 218 | 270 |
| 28 | 4 | 10 | 29 | 66 | 11 | 105 | 60 | 271 |
| 42 | 6 | 14 | 70 | 94 | 15 | 121 | 90 | 272 |
| 11 | 2 | 10 | 46 | 41 | 7 | 58 | 40 | 273 |

| Verwaltungsbezirk | Lfd. Nr. |
|----------------------------------|-------------|
| Noch: Steinfurt, Kreis | |
| Ibbenbüren, Stadt | 234 |
| Ladbergen | 235 |
| Laer | 236 |
| Lengerich, Stadt | 237 |
| Lienen | 238 |
| Lotte | 239 |
| Metelen | 240 |
| Mettingen | 241 |
| Neuenkirchen | 242 |
| Nordwalde | 243 |
| Ochtrup, Stadt | 244 |
| Recke | 245 |
| Rheine, Stadt | 246 |
| Saerbeck | 247 |
| Steinfurt, Stadt | 248 |
| Tecklenburg, Stadt | 249 |
| Westerkappeln | 250 |
| Wettringen | 251 |
| Warendorf, Kreis | |
| 252 | |
| Ahlen, Stadt | 253 |
| Beckum, Stadt | 254 |
| Beelen | 255 |
| Drensteinfurt, Stadt | 256 |
| Ennigerloh, Stadt | 257 |
| Everswinkel | 258 |
| Oelde, Stadt | 259 |
| Ostbevern | 260 |
| Sassenberg, Stadt | 261 |
| Sendenhorst, Stadt | 262 |
| Telgte, Stadt | 263 |
| Wadersloh | 264 |
| Warendorf, Stadt | 265 |
| Detmold, Regierungsbezirk | |
| 266 | |
| Bielefeld, krfr. Stadt | 267 |
| Gütersloh, Kreis | |
| 268 | |
| Borgholzhausen, Stadt | 269 |
| Gütersloh, Stadt | 270 |
| Halle (Westf.), Stadt | 271 |
| Harsewinkel, Stadt | 272 |
| Herzebrock-Clarholz | 273 |

| Beherbergungskapazität ³⁰⁾ im Dezember 2009 | | Ankünfte und Übernachtungen in Beherbergungsstätten ³⁰⁾ 2009 | | | | Mittlere Aufent- haltsdauer aller Gäste in Tagen | Mittlere Auslas- tung der ange- botenen Betten in % |
|---|-------------------------------------|--|---|------------------|--|---|---|
| geöffnete Betriebe | angebotene Betten ³¹⁾ | Ankünfte | | Übernachtungen | | | |
| | | insgesamt | darunter von Aus- ländern/ -innen ³²⁾ | insgesamt | darunter der aus- ländischen Gäste ³²⁾ | 2009 | |
| 162 | 163 | 164 | 165 | 166 | 167 | 168 | 169 |
| 13 | 381 | 26 342 | 2 807 | 52 864 | 5 941 | 2,0 | 36,5 |
| 8 | 150 | 13 758 | 2 391 | 19 739 | 3 195 | 1,4 | 28,5 |
| 3 | 76 | 3 670 | 268 | 8 454 | 547 | 2,3 | 30,5 |
| 6 | 134 | 7 291 | 1 257 | 18 430 | 4 822 | 2,5 | 27,5 |
| 10 | 174 | 5 256 | 1 427 | 15 340 | 4 984 | 2,9 | 17,0 |
| 1 | 14 | . | . | . | . | . | . |
| 5 | 114 | 2 185 | 94 | 8 148 | 264 | 3,7 | 22,9 |
| 6 | 132 | 6 828 | 1 165 | 17 456 | 3 664 | 2,6 | 27,3 |
| 4 | 121 | 5 311 | 850 | 11 585 | 2 363 | 2,2 | 27,4 |
| 4 | 171 | . | . | . | . | . | . |
| 3 | 40 | 2 643 | 528 | 3 908 | 878 | 1,5 | 26,8 |
| 5 | 117 | 4 902 | 237 | 11 805 | 1 072 | 2,4 | 31,5 |
| 19 | 550 | 30 022 | 3 851 | 54 053 | 9 055 | 1,8 | 27,2 |
| 5 | 211 | 13 030 | 1 568 | 26 399 | 1 931 | 2,0 | 34,5 |
| 10 | 261 | 11 883 | 648 | 24 265 | 1 303 | 2,0 | 26,1 |
| 21 | 729 | 45 182 | 7 482 | 144 251 | 16 278 | 3,2 | 45,5 |
| 3 | 71 | 802 | 65 | 3 575 | 314 | 4,5 | 29,4 |
| 5 | 171 | 5 007 | 833 | 22 400 | 6 256 | 4,5 | 21,6 |
| 87 | 2 731 | 127 475 | 13 333 | 269 079 | 46 056 | 2,1 | 28,2 |
| 9 | 279 | 14 258 | 1 397 | 29 569 | 6 500 | 2,1 | 30,8 |
| 7 | 215 | 9 841 | 1 214 | 21 800 | 6 834 | 2,2 | 27,9 |
| 4 | 56 | 1 559 | 111 | 3 672 | 336 | 2,4 | 18,0 |
| 5 | 105 | 4 372 | 443 | 6 694 | 668 | 1,5 | 18,2 |
| 5 | 119 | 5 299 | 652 | 11 641 | 1 544 | 2,2 | 31,0 |
| 7 | 160 | 5 101 | 274 | 15 321 | 915 | 3,0 | 26,9 |
| 9 | 380 | 20 088 | 3 051 | 31 968 | 7 343 | 1,6 | 22,0 |
| 7 | 360 | 6 577 | 270 | 12 494 | 659 | 1,9 | 26,2 |
| 6 | 88 | 6 343 | 1 561 | 20 853 | 7 597 | 3,3 | 22,4 |
| 5 | 115 | 6 084 | 716 | 11 296 | 1 982 | 1,9 | 26,7 |
| 4 | 147 | 11 261 | 1 089 | 20 658 | 3 117 | 1,8 | 34,9 |
| 5 | 113 | 3 129 | 118 | 8 384 | 291 | 2,7 | 22,5 |
| 14 | 594 | 33 563 | 2 437 | 74 729 | 8 270 | 2,2 | 34,8 |
| 856 | 41 101 | 1 779 823 | 200 072 | 6 499 238 | 498 721 | 3,7 | 41,5 |
| 59 | 3 786 | 269 492 | 39 230 | 487 867 | 79 143 | 1,8 | 35,7 |
| 105 | 3 685 | 231 610 | 30 373 | 426 858 | 64 323 | 1,8 | 30,1 |
| 2 | 40 | . | . | . | . | . | . |
| 21 | 896 | 49 527 | 9 602 | 93 588 | 21 254 | 1,9 | 28,5 |
| 10 | 518 | 39 296 | 3 440 | 73 032 | 7 810 | 1,9 | 39,2 |
| 10 | 401 | 34 066 | 7 467 | 55 605 | 15 129 | 1,6 | 39,2 |
| 3 | 89 | 3 564 | 550 | 5 418 | 1 177 | 1,5 | 16,7 |

| Verwaltungsbezirk | Lfd. Nr. |
|----------------------------------|-------------|
| Noch: Steinfurt, Kreis | |
| Ibbenbüren, Stadt | 234 |
| Ladbergen | 235 |
| Laer | 236 |
| Lengerich, Stadt | 237 |
| Lienen | 238 |
| Lotte | 239 |
| Metelen | 240 |
| Mettingen | 241 |
| Neuenkirchen | 242 |
| Nordwalde | 243 |
| Ochtrup, Stadt | 244 |
| Recke | 245 |
| Rheine, Stadt | 246 |
| Saerbeck | 247 |
| Steinfurt, Stadt | 248 |
| Tecklenburg, Stadt | 249 |
| Westerkappeln | 250 |
| Wettringen | 251 |
| Warendorf, Kreis | |
| 252 | |
| Ahlen, Stadt | 253 |
| Beckum, Stadt | 254 |
| Beelen | 255 |
| Drensteinfurt, Stadt | 256 |
| Ennigerloh, Stadt | 257 |
| Everswinkel | 258 |
| Oelde, Stadt | 259 |
| Ostbevern | 260 |
| Sassenberg, Stadt | 261 |
| Sendenhorst, Stadt | 262 |
| Telgte, Stadt | 263 |
| Wadersloh | 264 |
| Warendorf, Stadt | 265 |
| Detmold, Regierungsbezirk | |
| 266 | |
| Bielefeld, krfr. Stadt | 267 |
| Gütersloh, Kreis | |
| 268 | |
| Borgholzhausen, Stadt | 269 |
| Gütersloh, Stadt | 270 |
| Halle (Westf.), Stadt | 271 |
| Harsewinkel, Stadt | 272 |
| Herzebrock-Clarholz | 273 |

| Gemeindefinanzen 2009 | | | | | | | | | Vollzeit- beschäftigtes Personal ³⁷⁾ am 30.06. 2009 je 10 000 Einwohner | Lfd. Nr. |
|---|----------------------|--------------------|--------------------------|-------------------|--|---|---|-----------|---|-------------|
| Steuern und ähnliche Abgaben ³³⁾ | | | | | Realsteuervergleich | | Schulden- stand ³⁷⁾ am 31.12. 2009 | 178 | | |
| insgesamt | | darunter | | | Real- steuer- aufbrin- gungs- kraft ³⁵⁾ | Steuer- ein- nahme- kraft ³⁶⁾ | | | | |
| brutto | netto ³⁴⁾ | Gewerbe- steuer | Gemeindeanteil an der | | | | | | | |
| | | | Einkom- mensteuer | Umsatz- steuer | | | | | | |
| EUR je Einwohner ³⁸⁾ | | | | | | | | | | |
| 170 | 171 | 172 | 173 | 174 | 175 | 176 | 177 | 178 | | |
| 734,71 | 686,82 | 276,27 | 273,91 | 33,64 | 420,78 | 676,55 | 651,26 | 60 | 234 | |
| 909,23 | 847,81 | 406,79 | 316,18 | 22,97 | 573,83 | 838,83 | 824,92 | 61 | 235 | |
| 710,94 | 680,63 | 182,87 | 335,56 | 17,34 | 347,10 | 662,39 | 590,83 | 41 | 236 | |
| 807,84 | 767,59 | 302,96 | 293,43 | 44,02 | 468,58 | 749,92 | 868,14 | 61 | 237 | |
| 703,07 | 679,22 | 229,87 | 321,74 | 20,71 | 357,94 | 655,48 | 266,76 | 47 | 238 | |
| 1 653,66 | 1 637,71 | 1 154,55 | 305,54 | 39,67 | 1 379,24 | 1 528,98 | 350,81 | 38 | 239 | |
| 656,78 | 622,04 | 194,91 | 270,88 | 23,36 | 341,23 | 599,37 | 508,11 | 33 | 240 | |
| 747,85 | 693,18 | 288,31 | 280,43 | 31,34 | 440,37 | 698,84 | 602,89 | 49 | 241 | |
| 669,54 | 651,66 | 228,32 | 275,13 | 22,12 | 404,81 | 656,50 | 210,15 | 43 | 242 | |
| 830,42 | 786,91 | 343,08 | 297,54 | 21,61 | 500,11 | 758,02 | 853,68 | 30 | 243 | |
| 787,41 | 751,09 | 319,58 | 275,25 | 35,72 | 491,81 | 743,72 | 375,60 | 45 | 244 | |
| 505,49 | 490,38 | 98,94 | 246,97 | 18,07 | 223,07 | 466,82 | 1 147,94 | 39 | 245 | |
| 755,63 | 708,64 | 280,53 | 266,09 | 33,30 | 452,77 | 700,41 | 771,15 | 47 | 246 | |
| 1 102,99 | 980,77 | 627,07 | 296,83 | 19,71 | 817,98 | 1 025,41 | 1 226,61 | 44 | 247 | |
| 795,52 | 729,91 | 293,09 | 298,13 | 29,94 | 445,02 | 719,90 | 1 614,43 | 60 | 248 | |
| 826,58 | 791,77 | 321,36 | 337,50 | 16,18 | 458,41 | 752,81 | 160,48 | 39 | 249 | |
| 852,18 | 794,82 | 384,27 | 295,48 | 29,57 | 534,41 | 790,06 | 53,45 | 24 | 250 | |
| 675,44 | 640,47 | 250,47 | 272,37 | 18,43 | 435,95 | 675,68 | 208,87 | 30 | 251 | |
| 888,42 | 823,13 | 378,43 | 309,49 | 37,27 | 543,32 | 822,35 | 798,90 | 57 | 252 | |
| 871,20 | 794,87 | 425,23 | 249,32 | 37,41 | 572,96 | 788,02 | 1 010,27 | 84 | 253 | |
| 923,05 | 852,67 | 398,08 | 306,39 | 47,02 | 575,70 | 856,72 | 1 651,39 | 60 | 254 | |
| 1 460,57 | 1 313,47 | 994,21 | 273,57 | 34,60 | 1 215,91 | 1 366,34 | 360,17 | 43 | 255 | |
| 736,23 | 708,42 | 202,88 | 368,12 | 15,86 | 339,69 | 682,52 | - | 42 | 256 | |
| 725,77 | 673,98 | 213,40 | 308,84 | 34,97 | 380,28 | 682,05 | 392,52 | 28 | 257 | |
| 850,64 | 824,44 | 296,03 | 363,40 | 24,80 | 459,48 | 791,37 | 54,54 | 46 | 258 | |
| 1 002,84 | 897,32 | 433,29 | 344,21 | 62,26 | 639,02 | 965,51 | 1 432,26 | 70 | 259 | |
| 854,04 | 780,68 | 391,07 | 296,25 | 19,84 | 547,45 | 792,95 | 560,93 | 39 | 260 | |
| 866,88 | 823,03 | 384,73 | 286,75 | 42,35 | 550,96 | 810,88 | 416,32 | 58 | 261 | |
| 1 072,13 | 996,37 | 523,50 | 338,76 | 41,18 | 711,18 | 997,97 | 451,43 | 42 | 262 | |
| 780,79 | 755,07 | 217,11 | 361,66 | 26,55 | 378,05 | 722,56 | 898,90 | 54 | 263 | |
| 677,53 | 649,33 | 189,72 | 307,60 | 25,84 | 337,91 | 633,27 | 332,29 | 42 | 264 | |
| 929,72 | 863,46 | 413,94 | 316,29 | 32,45 | 561,76 | 838,50 | 412,52 | 50 | 265 | |
| 929,11 | 859,17 | 408,38 | 306,34 | 46,87 | 588,88 | 868,03 | 738,80 | 55 | 266 | |
| 985,49 | 919,85 | 420,37 | 311,26 | 58,97 | 568,27 | 867,64 | 149,01 | 64 | 267 | |
| 1 190,41 | 1 065,32 | 648,51 | 331,44 | 50,85 | 904,51 | 1 166,51 | 449,19 | 53 | 268 | |
| 918,02 | 867,20 | 370,81 | 319,84 | 55,66 | 548,94 | 856,63 | 412,77 | 41 | 269 | |
| 989,61 | 914,93 | 434,01 | 344,65 | 54,53 | 658,10 | 974,03 | 1 000,74 | 84 | 270 | |
| 2 127,53 | 1 857,67 | 1 521,27 | 350,46 | 63,46 | 1 803,61 | 1 960,74 | 513,68 | 57 | 271 | |
| 1 042,45 | 890,45 | 549,85 | 307,12 | 53,16 | 803,00 | 1 058,06 | 340,30 | 37 | 272 | |
| 1 311,85 | 1 141,90 | 756,81 | 335,69 | 54,65 | 1 030,22 | 1 281,33 | 177,59 | 32 | 273 | |

8

Lfd. Nr. 274 – 314

| Verwaltungsbezirk | Lfd. Nr. |
|--|---|
| <hr/> | |
| Noch: Gütersloh, Kreis Langenberg Rheda-Wiedenbrück, Stadt Rietberg, Stadt Schloß Holte-Stukenbrock, St. Steinhagen Verl Versmold, Stadt Werther (Westf.), Stadt | 274 275 276 277 278 279 280 281 |
| Herford, Kreis | 282 |
| Bünde, Stadt Enger, Stadt Herford, Stadt Hiddenhausen Kirchlengern Löhne, Stadt Rödinghausen Spenge, Stadt Vlotho, Stadt | 283 284 285 286 287 288 289 290 291 |
| Höxter, Kreis | 292 |
| Bad Driburg, Stadt Beverungen, Stadt Borgentreich, Stadt Brakel, Stadt Höxter, Stadt Marienmünster, Stadt Nieheim, Stadt Steinheim, Stadt Warburg, Stadt Willebadessen, Stadt | 293 294 295 296 297 298 299 300 301 302 |
| Lippe, Kreis | 303 |
| Augustdorf Bad Salzuflen, Stadt Barntrup, Stadt Blomberg, Stadt Detmold, Stadt Dörentrup Extetal Horn-Bad Meinberg, Stadt Kalletal Lage, Stadt Lemgo, Stadt | 304 305 306 307 308 309 310 311 312 313 314 |

Katasterfläche 2010 nach Nutzungsarten der Vermessungsverwaltung (Ergebnisse der Flächenerhebung)

| insgesamt | davon | | | | | | | |
|-----------------|---|-----------------------------------|------------------------------------|---------------------|---------------------------------|-----------------|-------------------|-------------------------------|
| | Gebäude- und Frei- fläche ¹⁾ | Betriebs- fläche ²⁾ | Erholungs- fläche ³⁾ | Verkehrs- fläche | Landwirt- schafts- fläche | Wald- fläche | Wasser- fläche | Flächen anderer Nutzung |
| km ² | Anteil an der Katasterfläche insgesamt in % | | | | | | | |
| 1 | 2 | 3 | 4 | 5 | 6 | 7 | 8 | 9 |
| 38,31 | 9,2 | 0,1 | 0,6 | 4,9 | 76,3 | 6,8 | 2,1 | 0,1 |
| 86,68 | 16,1 | 0,6 | 1,1 | 8,0 | 57,5 | 14,5 | 2,0 | 0,2 |
| 110,31 | 11,5 | 0,3 | 1,7 | 5,4 | 73,8 | 4,2 | 3,0 | 0,1 |
| 67,46 | 14,9 | 0,8 | 1,0 | 6,7 | 34,9 | 35,6 | 0,7 | 5,4 |
| 56,21 | 13,1 | 0,4 | 1,1 | 5,5 | 60,1 | 18,7 | 0,7 | 0,3 |
| 71,36 | 14,0 | 0,5 | 0,6 | 5,8 | 72,1 | 6,1 | 0,8 | 0,2 |
| 85,43 | 9,3 | 0,2 | 3,4 | 5,3 | 70,2 | 9,0 | 2,4 | 0,2 |
| 35,32 | 11,1 | 0,2 | 1,7 | 5,0 | 64,7 | 16,3 | 0,7 | 0,3 |
| 450,09 | 19,7 | 0,5 | 1,0 | 8,1 | 60,6 | 8,4 | 1,1 | 0,6 |
| 59,31 | 24,9 | 0,7 | 0,7 | 10,1 | 57,5 | 4,2 | 1,0 | 0,9 |
| 41,21 | 16,8 | 0,8 | 0,5 | 7,4 | 67,8 | 5,7 | 0,6 | 0,4 |
| 79,00 | 24,8 | 0,8 | 1,6 | 8,9 | 53,0 | 9,1 | 1,1 | 0,9 |
| 23,86 | 27,8 | 0,2 | 1,3 | 10,5 | 50,6 | 7,8 | 0,9 | 0,8 |
| 33,78 | 19,4 | 1,1 | 0,5 | 8,4 | 61,3 | 7,2 | 1,5 | 0,7 |
| 59,44 | 24,6 | 0,2 | 1,7 | 9,5 | 56,8 | 5,1 | 1,2 | 0,8 |
| 36,27 | 12,9 | 0,6 | 0,6 | 7,6 | 63,6 | 13,8 | 0,7 | 0,2 |
| 40,26 | 13,6 | 0,2 | 0,4 | 5,4 | 71,5 | 7,8 | 0,9 | 0,3 |
| 76,94 | 12,1 | 0,2 | 1,2 | 5,7 | 65,4 | 13,5 | 1,5 | 0,4 |
| 1 199,99 | 4,9 | 0,2 | 0,4 | 4,7 | 59,0 | 29,4 | 1,0 | 0,2 |
| 115,08 | 6,1 | 0,1 | 0,8 | 4,9 | 44,3 | 42,9 | 0,6 | 0,2 |
| 97,84 | 5,6 | 0,4 | 0,6 | 5,3 | 51,1 | 34,8 | 2,1 | 0,2 |
| 138,76 | 3,4 | 0,1 | 0,2 | 3,9 | 80,4 | 11,1 | 0,6 | 0,2 |
| 173,74 | 3,8 | 0,1 | 0,3 | 4,1 | 56,3 | 34,8 | 0,6 | 0,1 |
| 157,89 | 6,3 | 0,3 | 0,7 | 5,1 | 44,8 | 40,1 | 2,4 | 0,3 |
| 64,35 | 4,3 | 0,4 | 0,4 | 4,9 | 70,8 | 18,2 | 0,8 | 0,2 |
| 79,79 | 3,7 | 0,3 | 0,3 | 4,8 | 67,7 | 22,2 | 0,9 | 0,1 |
| 75,68 | 7,5 | 0,2 | 0,4 | 5,6 | 62,8 | 22,5 | 0,8 | 0,1 |
| 168,71 | 5,7 | 0,4 | 0,4 | 5,3 | 57,6 | 29,1 | 0,9 | 0,5 |
| 128,14 | 3,0 | 0,1 | 0,3 | 4,1 | 64,3 | 27,4 | 0,6 | 0,2 |
| 1 246,21 | 9,5 | 0,5 | 1,6 | 5,1 | 51,8 | 30,4 | 0,9 | 0,3 |
| 42,18 | 10,7 | 1,0 | 0,4 | 4,2 | 33,6 | 49,3 | 0,2 | 0,5 |
| 100,05 | 16,3 | 1,1 | 2,1 | 6,3 | 57,5 | 15,0 | 1,1 | 0,5 |
| 59,46 | 6,1 | 1,0 | 0,8 | 4,6 | 57,2 | 29,8 | 0,4 | 0,2 |
| 99,10 | 5,8 | 0,2 | 1,7 | 5,2 | 59,8 | 26,6 | 0,5 | 0,2 |
| 129,39 | 15,9 | 0,5 | 2,9 | 6,5 | 40,3 | 32,9 | 0,6 | 0,3 |
| 49,79 | 7,1 | 0,5 | 0,7 | 3,6 | 61,8 | 25,7 | 0,4 | 0,2 |
| 92,49 | 6,4 | 0,2 | 0,6 | 3,8 | 64,2 | 24,1 | 0,7 | 0,2 |
| 90,15 | 7,6 | 0,3 | 1,1 | 4,9 | 48,1 | 36,8 | 0,8 | 0,4 |
| 112,42 | 5,8 | 0,4 | 1,0 | 4,4 | 58,1 | 28,3 | 1,5 | 0,5 |
| 76,04 | 14,3 | 0,8 | 2,8 | 5,8 | 56,8 | 17,2 | 2,0 | 0,3 |
| 100,86 | 12,7 | 0,4 | 1,9 | 5,4 | 56,3 | 22,2 | 0,8 | 0,3 |

| Verwaltungsbezirk | Lfd. Nr. |
|--|---|
| <hr/> | |
| Noch: Gütersloh, Kreis Langenberg Rheda-Wiedenbrück, Stadt Rietberg, Stadt Schloß Holte-Stukenbrock, St. Steinhagen Verl Versmold, Stadt Werther (Westf.), Stadt | 274 275 276 277 278 279 280 281 |
| Herford, Kreis | 282 |
| Bünde, Stadt Enger, Stadt Herford, Stadt Hiddenhausen Kirchlengern Löhne, Stadt Rödinghausen Spenge, Stadt Vlotho, Stadt | 283 284 285 286 287 288 289 290 291 |
| Höxter, Kreis | 292 |
| Bad Driburg, Stadt Beverungen, Stadt Borgentreich, Stadt Brakel, Stadt Höxter, Stadt Marienmünster, Stadt Nieheim, Stadt Steinheim, Stadt Warburg, Stadt Willebadessen, Stadt | 293 294 295 296 297 298 299 300 301 302 |
| Lippe, Kreis | 303 |
| Augustdorf Bad Salzuflen, Stadt Barntrup, Stadt Blomberg, Stadt Detmold, Stadt Dörentrup Extetal Horn-Bad Meinberg, Stadt Kalletal Lage, Stadt Lemgo, Stadt | 304 305 306 307 308 309 310 311 312 313 314 |

| Bevölkerung am 31.12.2009 | | | | Altersstruktur am 31.12.2009 | | | | | | | | Lfd. Nr. |
|---------------------------|----------------|--------------------|--|--|-------------|------------|------------|-------------|-------------|----------------|------------|-------------|
| insgesamt | weiblich | je km ² | Ver- änder- ung gegen- über dem 31.12. 1999 in % | Bevölkerung im Alter von ... bis unter ... Jahren | | | | | | | | |
| | | | | unter 6 | 6 – 18 | 18 – 25 | 25 – 30 | 30 – 50 | 50 – 65 | 65 und mehr | | |
| | | | | Anteil an der Gesamtbevölkerung in % | | | | | | | | |
| 10 | 11 | 12 | 13 | 14 | 15 | 16 | 17 | 18 | 19 | 20 | | |
| 8 060 | 4 017 | 210,4 | +0,7 | 5,4 | 15,5 | 8,1 | 4,7 | 30,8 | 17,6 | 17,9 | 274 | |
| 46 988 | 23 737 | 542,1 | +5,9 | 5,5 | 14,0 | 8,4 | 5,6 | 30,5 | 16,9 | 19,2 | 275 | |
| 28 824 | 14 322 | 261,3 | +3,6 | 5,9 | 15,9 | 8,9 | 5,7 | 29,5 | 17,6 | 16,6 | 276 | |
| 26 109 | 13 269 | 387,0 | +3,5 | 5,7 | 15,0 | 8,4 | 5,5 | 29,2 | 18,3 | 18,0 | 277 | |
| 19 859 | 10 274 | 353,3 | +1,9 | 5,2 | 14,3 | 7,6 | 4,6 | 29,3 | 18,9 | 20,2 | 278 | |
| 24 968 | 12 206 | 349,9 | +8,4 | 5,6 | 14,6 | 8,7 | 6,4 | 31,7 | 16,6 | 16,5 | 279 | |
| 21 032 | 10 637 | 246,2 | +4,1 | 5,5 | 14,2 | 8,4 | 5,1 | 29,4 | 18,6 | 18,9 | 280 | |
| 11 455 | 5 854 | 324,3 | -1,4 | 5,2 | 13,8 | 8,3 | 4,7 | 28,4 | 19,1 | 20,5 | 281 | |
| 250 247 | 129 046 | 556,0 | -1,5 | 5,2 | 13,2 | 8,2 | 5,2 | 27,9 | 18,7 | 21,6 | 282 | |
| 44 733 | 23 175 | 754,3 | +0,8 | 5,2 | 13,3 | 8,7 | 5,4 | 27,8 | 18,5 | 21,2 | 283 | |
| 20 090 | 10 170 | 487,5 | +1,5 | 5,5 | 14,1 | 7,9 | 4,7 | 28,9 | 19,3 | 19,5 | 284 | |
| 64 469 | 33 576 | 816,0 | -1,1 | 5,8 | 13,0 | 8,5 | 5,7 | 27,0 | 18,2 | 21,8 | 285 | |
| 19 986 | 10 319 | 837,6 | -4,1 | 4,7 | 12,3 | 8,0 | 4,9 | 27,3 | 19,4 | 23,4 | 286 | |
| 16 195 | 8 290 | 479,4 | +0,8 | 5,2 | 13,8 | 8,4 | 4,9 | 28,4 | 18,9 | 20,5 | 287 | |
| 40 313 | 20 735 | 678,2 | -2,7 | 4,9 | 12,8 | 7,7 | 5,3 | 29,0 | 18,5 | 21,9 | 288 | |
| 9 914 | 4 982 | 273,3 | -0,5 | 5,0 | 14,3 | 7,9 | 4,7 | 29,8 | 18,8 | 19,5 | 289 | |
| 15 047 | 7 750 | 373,7 | -4,3 | 4,6 | 13,5 | 8,0 | 4,5 | 27,5 | 19,7 | 22,2 | 290 | |
| 19 500 | 10 049 | 253,4 | -5,3 | 4,9 | 12,8 | 7,5 | 5,1 | 27,7 | 19,1 | 22,8 | 291 | |
| 148 470 | 74 984 | 123,7 | -4,6 | 5,0 | 13,7 | 8,5 | 5,1 | 27,6 | 19,0 | 20,9 | 292 | |
| 19 100 | 9 883 | 166,0 | -1,4 | 5,1 | 12,9 | 8,9 | 5,1 | 27,4 | 18,6 | 21,9 | 293 | |
| 14 279 | 7 251 | 145,9 | -8,8 | 4,3 | 13,3 | 8,0 | 4,6 | 27,2 | 20,0 | 22,7 | 294 | |
| 9 182 | 4 455 | 66,2 | -7,0 | 4,8 | 14,0 | 8,3 | 6,0 | 27,3 | 19,8 | 19,8 | 295 | |
| 17 067 | 8 611 | 98,2 | -4,3 | 5,4 | 14,9 | 9,7 | 5,3 | 26,4 | 18,5 | 19,9 | 296 | |
| 31 415 | 16 026 | 199,0 | -5,6 | 4,7 | 12,5 | 8,0 | 5,0 | 28,1 | 19,3 | 22,3 | 297 | |
| 5 335 | 2 642 | 82,9 | -1,7 | 5,5 | 15,6 | 8,7 | 4,8 | 27,3 | 19,1 | 18,9 | 298 | |
| 6 621 | 3 276 | 83,0 | -6,6 | 5,1 | 15,4 | 8,3 | 4,3 | 28,2 | 18,3 | 20,4 | 299 | |
| 13 270 | 6 720 | 175,3 | -3,8 | 5,4 | 14,6 | 8,5 | 5,3 | 28,8 | 17,9 | 19,4 | 300 | |
| 23 611 | 11 926 | 139,9 | -2,6 | 4,9 | 13,7 | 8,6 | 5,0 | 28,1 | 19,4 | 20,4 | 301 | |
| 8 590 | 4 194 | 67,0 | -5,9 | 6,6 | 14,9 | 8,8 | 5,4 | 26,1 | 18,6 | 19,6 | 302 | |
| 353 007 | 181 789 | 283,3 | -3,2 | 5,4 | 13,6 | 8,5 | 5,3 | 26,8 | 18,7 | 21,7 | 303 | |
| 9 568 | 4 753 | 226,8 | -6,3 | 7,2 | 17,5 | 11,7 | 6,7 | 25,8 | 16,3 | 14,8 | 304 | |
| 54 010 | 28 290 | 539,8 | -1,5 | 5,0 | 11,6 | 7,3 | 4,9 | 26,5 | 18,9 | 25,8 | 305 | |
| 9 021 | 4 628 | 151,7 | -8,5 | 5,4 | 15,7 | 9,2 | 5,0 | 25,1 | 18,5 | 21,1 | 306 | |
| 16 269 | 8 220 | 164,2 | -7,3 | 5,6 | 15,0 | 8,7 | 4,5 | 27,2 | 19,2 | 19,9 | 307 | |
| 73 003 | 38 498 | 564,2 | -1,1 | 5,8 | 13,5 | 8,9 | 5,9 | 26,3 | 18,5 | 21,1 | 308 | |
| 8 304 | 4 100 | 166,8 | -6,3 | 4,7 | 15,1 | 8,6 | 4,9 | 27,9 | 18,9 | 19,9 | 309 | |
| 12 222 | 6 158 | 132,1 | -9,0 | 4,7 | 13,3 | 8,0 | 4,9 | 26,9 | 19,8 | 22,3 | 310 | |
| 17 795 | 9 093 | 197,4 | -4,7 | 4,9 | 13,7 | 7,5 | 4,5 | 27,3 | 19,2 | 23,0 | 311 | |
| 14 689 | 7 479 | 130,7 | -7,7 | 5,2 | 13,8 | 8,6 | 4,8 | 26,9 | 18,8 | 21,9 | 312 | |
| 35 267 | 18 154 | 463,8 | -2,3 | 6,2 | 14,0 | 9,0 | 5,6 | 26,3 | 18,2 | 20,6 | 313 | |
| 41 619 | 21 290 | 412,7 | -0,2 | 5,1 | 13,0 | 9,0 | 6,1 | 26,6 | 18,6 | 21,6 | 314 | |

| Verwaltungsbezirk | Lfd. Nr. |
|--|---|
| <hr/> | |
| Noch: Gütersloh, Kreis Langenberg Rheda-Wiedenbrück, Stadt Rietberg, Stadt Schloß Holte-Stukenbrock, St. Steinhagen Verl Versmold, Stadt Werther (Westf.), Stadt | 274 275 276 277 278 279 280 281 |
| Herford, Kreis | 282 |
| Bünde, Stadt Enger, Stadt Herford, Stadt Hiddenhausen Kirchlengern Löhne, Stadt Rödinghausen Spenge, Stadt Vlotho, Stadt | 283 284 285 286 287 288 289 290 291 |
| Höxter, Kreis | 292 |
| Bad Driburg, Stadt Beverungen, Stadt Borgentreich, Stadt Brakel, Stadt Höxter, Stadt Marienmünster, Stadt Nieheim, Stadt Steinheim, Stadt Warburg, Stadt Willebadessen, Stadt | 293 294 295 296 297 298 299 300 301 302 |
| Lippe, Kreis | 303 |
| Augustdorf Bad Salzuflen, Stadt Barntrup, Stadt Blomberg, Stadt Detmold, Stadt Dörentrup Extetal Horn-Bad Meinberg, Stadt Kalletal Lage, Stadt Lemgo, Stadt | 304 305 306 307 308 309 310 311 312 313 314 |

Bevölkerungs

| Lebendgeborene | | | Gestorbene | | | Zugezogene | | |
|----------------|--|--------------------------|--------------|----------------------------------|--------------------------|---------------|----------------------------------|--------------------------|
| insgesamt | darunter Ausländer/ -innen ⁴⁾ | je 1 000 Einwohner | insgesamt | darunter Ausländer/ -innen | je 1 000 Einwohner | insgesamt | darunter Ausländer/ -innen | je 1 000 Einwohner |
| 21 | 22 | 23 | 24 | 25 | 26 | 27 | 28 | 29 |
| 54 | – | 6,7 | 74 | – | 9,2 | 409 | 131 | 50,7 |
| 413 | 16 | 8,8 | 424 | 8 | 9,0 | 3 239 | 1 963 | 68,9 |
| 265 | 6 | 9,2 | 246 | 5 | 8,5 | 1 329 | 526 | 46,1 |
| 223 | 5 | 8,5 | 247 | 6 | 9,5 | 1 112 | 174 | 42,6 |
| 167 | 7 | 8,4 | 181 | 3 | 9,1 | 899 | 126 | 45,3 |
| 202 | 2 | 8,1 | 198 | 4 | 7,9 | 2 246 | 1 404 | 90,0 |
| 176 | 1 | 8,4 | 216 | 8 | 10,3 | 811 | 163 | 38,6 |
| 76 | 3 | 6,6 | 92 | – | 8,0 | 588 | 62 | 51,3 |
| 2 054 | 57 | 8,2 | 2 800 | 41 | 11,2 | 11 861 | 1 532 | 47,4 |
| 357 | 6 | 8,0 | 447 | 12 | 10,0 | 2 154 | 304 | 48,2 |
| 175 | 2 | 8,7 | 166 | 1 | 8,3 | 1 153 | 133 | 57,4 |
| 620 | 30 | 9,6 | 719 | 15 | 11,2 | 2 952 | 490 | 45,8 |
| 149 | 1 | 7,5 | 232 | 2 | 11,6 | 948 | 83 | 47,4 |
| 119 | 2 | 7,3 | 149 | 2 | 9,2 | 836 | 66 | 51,6 |
| 309 | 11 | 7,7 | 538 | 6 | 13,3 | 1 725 | 264 | 42,8 |
| 62 | 1 | 6,3 | 119 | 1 | 12,0 | 458 | 29 | 46,2 |
| 122 | – | 8,1 | 208 | 2 | 13,8 | 777 | 61 | 51,6 |
| 141 | 4 | 7,2 | 222 | – | 11,4 | 858 | 102 | 44,0 |
| 1 163 | 18 | 7,8 | 1 678 | 15 | 11,3 | 5 152 | 684 | 34,7 |
| 147 | 2 | 7,7 | 215 | 2 | 11,3 | 681 | 79 | 35,7 |
| 95 | – | 6,7 | 184 | 2 | 12,9 | 521 | 43 | 36,5 |
| 74 | – | 8,1 | 102 | – | 11,1 | 254 | 26 | 27,7 |
| 154 | 2 | 9,0 | 165 | – | 9,7 | 535 | 62 | 31,3 |
| 235 | 7 | 7,5 | 353 | 6 | 11,2 | 1 292 | 291 | 41,1 |
| 34 | – | 6,4 | 76 | – | 14,2 | 149 | 10 | 27,9 |
| 51 | – | 7,7 | 98 | – | 14,8 | 227 | 18 | 34,3 |
| 115 | 2 | 8,7 | 127 | – | 9,6 | 334 | 27 | 25,2 |
| 173 | 5 | 7,3 | 287 | 5 | 12,2 | 861 | 90 | 36,5 |
| 85 | – | 9,9 | 71 | – | 8,3 | 298 | 38 | 34,7 |
| 2 963 | 89 | 8,4 | 3 989 | 55 | 11,3 | 15 969 | 2 324 | 45,2 |
| 108 | 3 | 11,3 | 58 | 1 | 6,1 | 514 | 83 | 53,7 |
| 423 | 15 | 7,8 | 738 | 11 | 13,7 | 2 349 | 420 | 43,5 |
| 74 | 2 | 8,2 | 103 | – | 11,4 | 405 | 33 | 44,9 |
| 131 | – | 8,1 | 169 | 2 | 10,4 | 564 | 65 | 34,7 |
| 670 | 22 | 9,2 | 840 | 15 | 11,5 | 3 467 | 576 | 47,5 |
| 58 | – | 7,0 | 96 | 1 | 11,6 | 452 | 56 | 54,4 |
| 77 | 1 | 6,3 | 147 | 2 | 12,0 | 506 | 33 | 41,4 |
| 117 | 9 | 6,6 | 224 | 1 | 12,6 | 857 | 128 | 48,2 |
| 110 | 4 | 7,5 | 174 | – | 11,8 | 551 | 72 | 37,5 |
| 381 | 17 | 10,8 | 364 | 5 | 10,3 | 1 554 | 219 | 44,1 |
| 331 | 7 | 8,0 | 450 | 9 | 10,8 | 1 938 | 341 | 46,6 |

| Verwaltungsbezirk | Lfd. Nr. |
|--|---|
| <hr/> | |
| Noch: Gütersloh, Kreis Langenberg Rheda-Wiedenbrück, Stadt Rietberg, Stadt Schloß Holte-Stukenbrock, St. Steinhagen Verl Versmold, Stadt Werther (Westf.), Stadt | 274 275 276 277 278 279 280 281 |
| Herford, Kreis | 282 |
| Bünde, Stadt Enger, Stadt Herford, Stadt Hiddenhausen Kirchlengern Löhne, Stadt Rödinghausen Spenge, Stadt Vlotho, Stadt | 283 284 285 286 287 288 289 290 291 |
| Höxter, Kreis | 292 |
| Bad Driburg, Stadt Beverungen, Stadt Borgentreich, Stadt Brakel, Stadt Höxter, Stadt Marienmünster, Stadt Nieheim, Stadt Steinheim, Stadt Warburg, Stadt Willebadessen, Stadt | 293 294 295 296 297 298 299 300 301 302 |
| Lippe, Kreis | 303 |
| Augustdorf Bad Salzuflen, Stadt Barntrup, Stadt Blomberg, Stadt Detmold, Stadt Dörentrup Extetal Horn-Bad Meinberg, Stadt Kalletal Lage, Stadt Lemgo, Stadt | 304 305 306 307 308 309 310 311 312 313 314 |

bewegung 2009

| Fortgezogene | | | Überschuss der Geborenen (+) bzw. Gestorbenen (-) | | Überschuss der Zugezogenen (+) bzw. Fortgezogenen (-) | | Gesamtveränderung | | Lfd. Nr. |
|---------------|---------------------------|--------------------|---|--------------------|---|--------------------|-------------------|--------------------|------------|
| insgesamt | darunter Ausländer/-innen | je 1 000 Einwohner | insgesamt | je 1 000 Einwohner | insgesamt | je 1 000 Einwohner | insgesamt | je 1 000 Einwohner | |
| 30 | 31 | 32 | 33 | 34 | 35 | 36 | 37 | 38 | |
| 523 | 162 | 64,9 | -20 | -2,5 | -114 | -14,1 | -134 | -16,6 | 274 |
| 3 189 | 1 789 | 67,9 | -11 | -0,2 | +50 | +1,1 | +39 | +0,8 | 275 |
| 1 352 | 560 | 46,9 | +19 | +0,7 | -23 | -0,8 | -4 | -0,1 | 276 |
| 1 133 | 220 | 43,4 | -24 | -0,9 | -21 | -0,8 | -45 | -1,7 | 277 |
| 962 | 131 | 48,4 | -14 | -0,7 | -63 | -3,2 | -77 | -3,9 | 278 |
| 2 190 | 1 401 | 87,7 | +4 | +0,2 | +56 | +2,2 | +60 | +2,4 | 279 |
| 815 | 165 | 38,8 | -40 | -1,9 | -4 | -0,2 | -44 | -2,1 | 280 |
| 621 | 90 | 54,2 | -16 | -1,4 | -33 | -2,9 | -49 | -4,3 | 281 |
| 12 438 | 1 584 | 49,7 | -746 | -3,0 | -577 | -2,3 | -1 323 | -5,3 | 282 |
| 2 006 | 283 | 44,8 | -90 | -2,0 | +148 | +3,3 | +58 | +1,3 | 283 |
| 1 148 | 148 | 57,1 | +9 | +0,4 | +5 | +0,2 | +14 | +0,7 | 284 |
| 3 235 | 513 | 50,2 | -99 | -1,5 | -283 | -4,4 | -382 | -5,9 | 285 |
| 1 067 | 86 | 53,4 | -83 | -4,2 | -119 | -6,0 | -202 | -10,1 | 286 |
| 902 | 82 | 55,7 | -30 | -1,9 | -66 | -4,1 | -96 | -5,9 | 287 |
| 1 893 | 266 | 47,0 | -229 | -5,7 | -168 | -4,2 | -397 | -9,8 | 288 |
| 451 | 27 | 45,5 | -57 | -5,7 | +7 | +0,7 | -50 | -5,0 | 289 |
| 824 | 83 | 54,8 | -86 | -5,7 | -47 | -3,1 | -133 | -8,8 | 290 |
| 912 | 96 | 46,8 | -81 | -4,2 | -54 | -2,8 | -135 | -6,9 | 291 |
| 5 947 | 676 | 40,1 | -515 | -3,5 | -795 | -5,4 | -1 310 | -8,8 | 292 |
| 794 | 84 | 41,6 | -68 | -3,6 | -113 | -5,9 | -181 | -9,5 | 293 |
| 594 | 46 | 41,6 | -89 | -6,2 | -73 | -5,1 | -162 | -11,3 | 294 |
| 355 | 22 | 38,7 | -28 | -3,0 | -101 | -11,0 | -129 | -14,0 | 295 |
| 640 | 62 | 37,5 | -11 | -0,6 | -105 | -6,2 | -116 | -6,8 | 296 |
| 1 385 | 279 | 44,1 | -118 | -3,8 | -93 | -3,0 | -211 | -6,7 | 297 |
| 203 | 11 | 38,1 | -42 | -7,9 | -54 | -10,1 | -96 | -18,0 | 298 |
| 231 | 8 | 34,9 | -47 | -7,1 | -4 | -0,6 | -51 | -7,7 | 299 |
| 522 | 43 | 39,3 | -12 | -0,9 | -188 | -14,2 | -200 | -15,1 | 300 |
| 862 | 81 | 36,5 | -114 | -4,8 | -1 | -0 | -115 | -4,9 | 301 |
| 361 | 40 | 42,0 | +14 | +1,6 | -63 | -7,3 | -49 | -5,7 | 302 |
| 17 111 | 2 287 | 48,5 | -1 026 | -2,9 | -1 142 | -3,2 | -2 168 | -6,1 | 303 |
| 578 | 64 | 60,4 | +50 | +5,2 | -64 | -6,7 | -14 | -1,5 | 304 |
| 2 104 | 328 | 39,0 | -315 | -5,8 | +245 | +4,5 | -70 | -1,3 | 305 |
| 476 | 43 | 52,8 | -29 | -3,2 | -71 | -7,9 | -100 | -11,1 | 306 |
| 752 | 79 | 46,2 | -38 | -2,3 | -188 | -11,6 | -226 | -13,9 | 307 |
| 3 663 | 520 | 50,2 | -170 | -2,3 | -196 | -2,7 | -366 | -5,0 | 308 |
| 495 | 50 | 59,6 | -38 | -4,6 | -43 | -5,2 | -81 | -9,8 | 309 |
| 605 | 49 | 49,5 | -70 | -5,7 | -99 | -8,1 | -169 | -13,8 | 310 |
| 960 | 131 | 53,9 | -107 | -6,0 | -103 | -5,8 | -210 | -11,8 | 311 |
| 591 | 58 | 40,2 | -64 | -4,4 | -40 | -2,7 | -104 | -7,1 | 312 |
| 1 806 | 298 | 51,2 | +17 | +0,5 | -252 | -7,1 | -235 | -6,7 | 313 |
| 2 011 | 350 | 48,3 | -119 | -2,9 | -73 | -1,8 | -192 | -4,6 | 314 |

| Verwaltungsbezirk | Lfd. Nr. |
|--|---|
| <hr/> | |
| Noch: Gütersloh, Kreis Langenberg Rheda-Wiedenbrück, Stadt Rietberg, Stadt Schloß Holte-Stukenbrock, St. Steinhagen Verl Versmold, Stadt Werther (Westf.), Stadt | 274 275 276 277 278 279 280 281 |
| Herford, Kreis | 282 |
| Bünde, Stadt Enger, Stadt Herford, Stadt Hiddenhausen Kirchlengern Löhne, Stadt Rödinghausen Spenge, Stadt Vlotho, Stadt | 283 284 285 286 287 288 289 290 291 |
| Höxter, Kreis | 292 |
| Bad Driburg, Stadt Beverungen, Stadt Borgentreich, Stadt Brakel, Stadt Höxter, Stadt Marienmünster, Stadt Nieheim, Stadt Steinheim, Stadt Warburg, Stadt Willebadessen, Stadt | 293 294 295 296 297 298 299 300 301 302 |
| Lippe, Kreis | 303 |
| Augustdorf Bad Salzuflen, Stadt Barntrup, Stadt Blomberg, Stadt Detmold, Stadt Dörentrup Extetal Horn-Bad Meinberg, Stadt Kalletal Lage, Stadt Lemgo, Stadt | 304 305 306 307 308 309 310 311 312 313 314 |

Wahlen

| Kommunalwahlen ⁵⁾ am 30.08.2009 | | | | | | Landtagswahl ⁶⁾ am 09.05.2010 | | | | | |
|--|---------------------|-------------|-------------|------------|-------------------------|--|---------------------|-------------|-------------|------------|-------------------------|
| Wahlbeteiligung | CDU | SPD | GRÜNE | FDP | DIE LINKE ⁷⁾ | Wahlbeteiligung | CDU | SPD | GRÜNE | FDP | DIE LINKE ⁷⁾ |
| % | Stimmenanteile in % | | | | | % | Stimmenanteile in % | | | | |
| 39 | 40 | 41 | 42 | 43 | 44 | 45 | 46 | 47 | 48 | 49 | 50 |
| 58,8 | 40,6 | 12,6 | 5,2 | 8,8 | x | 59,3 | 44,4 | 25,7 | 11,4 | 8,7 | 4,1 |
| 52,2 | 48,4 | 17,3 | 14,3 | 12,4 | 3,1 | 58,9 | 42,1 | 29,0 | 12,2 | 7,3 | 4,8 |
| 60,1 | 52,2 | 9,1 | 5,1 | 4,5 | x | 60,0 | 55,4 | 20,7 | 9,4 | 7,2 | 3,0 |
| 53,9 | 50,3 | 15,7 | 14,7 | 9,2 | x | 58,9 | 42,2 | 28,3 | 11,0 | 7,3 | 4,8 |
| 61,3 | 31,8 | 37,1 | 11,1 | 7,1 | x | 62,5 | 35,3 | 34,6 | 13,3 | 7,4 | 4,8 |
| 56,0 | 58,4 | 26,5 | x | 8,2 | x | 58,8 | 47,2 | 26,4 | 10,1 | 7,7 | 3,8 |
| 54,1 | 28,9 | 43,4 | 9,6 | 13,0 | x | 53,1 | 35,1 | 38,9 | 10,4 | 7,1 | 4,7 |
| 64,9 | 25,3 | 39,4 | 16,8 | 5,9 | x | 64,9 | 31,1 | 35,7 | 17,3 | 6,0 | 5,5 |
| 53,4 | 35,4 | 37,3 | 10,4 | 9,2 | 4,1 | 57,6 | 32,0 | 40,5 | 10,8 | 5,4 | 5,8 |
| 50,9 | 35,0 | 32,3 | 13,7 | 10,5 | 4,0 | 55,4 | 31,3 | 40,0 | 11,8 | 5,5 | 6,1 |
| 56,2 | 33,2 | 43,4 | 14,2 | 9,2 | x | 60,7 | 30,5 | 40,6 | 12,7 | 5,4 | 5,2 |
| 48,0 | 37,4 | 34,8 | 9,9 | 8,7 | 4,4 | 54,9 | 34,4 | 36,8 | 10,9 | 5,8 | 6,2 |
| 57,6 | 30,7 | 48,7 | 10,3 | 5,9 | x | 62,7 | 31,0 | 43,3 | 10,4 | 5,1 | 4,8 |
| 58,0 | 41,6 | 36,5 | 8,1 | 5,4 | x | 57,9 | 32,0 | 42,5 | 9,3 | 4,9 | 5,6 |
| 53,0 | 32,6 | 44,1 | 6,6 | 5,7 | 4,5 | 56,4 | 31,2 | 43,5 | 9,1 | 4,8 | 6,2 |
| 66,6 | 23,7 | 52,8 | x | 10,0 | x | 60,6 | 27,3 | 46,8 | 9,7 | 5,3 | 5,7 |
| 61,6 | 33,6 | 36,2 | 9,8 | 5,7 | x | 64,1 | 31,0 | 40,9 | 12,4 | 4,9 | 5,3 |
| 54,5 | 32,2 | 34,3 | x | 12,9 | 5,7 | 58,3 | 34,0 | 38,7 | 10,5 | 6,4 | 5,1 |
| 59,6 | 49,3 | 23,2 | 8,6 | 8,0 | 3,1 | 59,3 | 48,1 | 26,8 | 8,3 | 7,0 | 4,2 |
| 55,3 | 48,9 | 15,8 | 9,8 | 8,2 | x | 58,3 | 46,8 | 24,1 | 9,2 | 8,1 | 4,3 |
| 57,0 | 52,5 | 26,5 | 8,4 | 12,6 | x | 58,4 | 47,1 | 26,6 | 8,0 | 9,5 | 4,4 |
| 66,9 | 60,8 | 30,2 | x | 9,0 | x | 61,0 | 53,9 | 23,6 | 5,9 | 7,4 | 4,1 |
| 62,7 | 45,5 | 20,3 | 6,6 | 4,7 | x | 60,1 | 51,4 | 23,8 | 7,8 | 7,2 | 4,4 |
| 57,5 | 37,8 | 33,0 | 6,9 | 8,3 | 2,9 | 58,4 | 44,6 | 30,4 | 9,5 | 6,5 | 4,4 |
| 72,1 | 50,6 | 17,0 | x | x | x | 64,7 | 56,9 | 22,9 | 7,6 | 5,1 | 3,3 |
| 68,7 | 50,2 | 35,1 | x | 5,9 | x | 63,9 | 46,8 | 29,6 | 7,0 | 7,1 | 4,1 |
| 60,4 | 38,3 | 26,1 | 7,7 | 6,2 | x | 61,2 | 43,5 | 32,5 | 8,1 | 6,3 | 4,2 |
| 55,6 | 55,1 | 19,0 | 7,5 | 5,4 | 2,5 | 57,5 | 49,3 | 25,1 | 9,4 | 6,2 | 3,9 |
| 62,3 | 57,4 | 34,7 | x | 7,9 | x | 58,6 | 50,6 | 26,6 | 6,1 | 6,3 | 4,0 |
| 55,8 | 35,1 | 35,2 | 10,5 | 9,8 | 4,0 | 59,7 | 30,3 | 40,4 | 11,1 | 5,9 | 5,1 |
| 55,7 | 41,7 | 29,6 | x | 6,5 | x | 51,4 | 37,9 | 33,1 | 8,0 | 5,6 | 6,2 |
| 52,5 | 35,5 | 34,1 | 8,4 | 10,1 | 3,4 | 58,4 | 32,5 | 38,3 | 10,4 | 7,1 | 5,1 |
| 59,7 | 35,6 | 42,8 | 10,5 | 11,2 | x | 58,9 | 31,0 | 41,7 | 9,6 | 5,6 | 4,7 |
| 59,2 | 24,6 | 53,0 | 7,3 | 7,9 | x | 61,8 | 24,3 | 50,0 | 10,0 | 4,7 | 4,7 |
| 52,6 | 27,8 | 38,6 | 11,9 | 8,6 | 3,8 | 59,2 | 28,1 | 39,8 | 13,8 | 5,9 | 5,3 |
| 56,3 | 38,3 | 31,3 | 12,6 | 17,8 | x | 57,8 | 27,4 | 44,2 | 9,2 | 7,3 | 5,4 |
| 55,2 | 37,0 | 35,7 | x | 7,4 | x | 56,4 | 32,0 | 40,9 | 8,4 | 5,5 | 6,1 |
| 57,4 | 35,4 | 39,6 | 7,0 | 5,2 | 3,6 | 62,0 | 30,7 | 40,9 | 10,4 | 5,7 | 5,9 |
| 64,3 | 41,2 | 41,2 | 6,2 | x | x | 60,7 | 32,0 | 44,1 | 8,4 | 4,5 | 4,6 |
| 52,3 | 38,8 | 26,4 | 10,5 | 8,3 | x | 58,1 | 31,3 | 39,3 | 10,5 | 5,3 | 5,1 |
| 57,7 | 34,6 | 28,4 | 8,6 | 7,8 | 2,9 | 61,5 | 30,8 | 39,6 | 11,5 | 5,5 | 4,6 |

| Verwaltungsbezirk | Lfd. Nr. |
|--|---|
| <hr/> | |
| Noch: Gütersloh, Kreis Langenberg Rheda-Wiedenbrück, Stadt Rietberg, Stadt Schloß Holte-Stukenbrock, St. Steinhagen Verl Versmold, Stadt Werther (Westf.), Stadt | 274 275 276 277 278 279 280 281 |
| Herford, Kreis | 282 |
| Bünde, Stadt Enger, Stadt Herford, Stadt Hiddenhausen Kirchlengern Löhne, Stadt Rödinghausen Spenge, Stadt Vlotho, Stadt | 283 284 285 286 287 288 289 290 291 |
| Höxter, Kreis | 292 |
| Bad Driburg, Stadt Beverungen, Stadt Borgentreich, Stadt Brakel, Stadt Höxter, Stadt Marienmünster, Stadt Nieheim, Stadt Steinheim, Stadt Warburg, Stadt Willebadessen, Stadt | 293 294 295 296 297 298 299 300 301 302 |
| Lippe, Kreis | 303 |
| Augustdorf Bad Salzuflen, Stadt Barntrup, Stadt Blomberg, Stadt Detmold, Stadt Dörentrup Extetal Horn-Bad Meinberg, Stadt Kalletal Lage, Stadt Lemgo, Stadt | 304 305 306 307 308 309 310 311 312 313 314 |

| Wahlen | | | | | | | | | | | | Lfd. Nr. |
|---|---------------------|-------------|-------------|------------|-----------------------------|---------------------------|---------------------|-------------|-------------|-------------|-----------------------------|-------------|
| Bundestagswahl ⁽⁶⁾ am 27.09.2009 | | | | | | Europawahl am 07.06.2009 | | | | | | |
| Wahl- beteili- gung | CDU | SPD | FDP | GRÜNE | DIE LINKE ⁽⁷⁾ | Wahl- beteili- gung | CDU | SPD | GRÜNE | FDP | DIE LINKE ⁽⁷⁾ | |
| % | Stimmenanteile in % | | | | | % | Stimmenanteile in % | | | | | |
| 51 | 52 | 53 | 54 | 55 | 56 | 57 | 58 | 59 | 60 | 61 | 62 | |
| 74,7 | 43,4 | 19,8 | 18,5 | 8,0 | 5,8 | 46,6 | 51,6 | 17,1 | 8,6 | 14,0 | 3,0 | 274 |
| 72,7 | 40,3 | 23,1 | 15,9 | 9,5 | 6,9 | 46,4 | 46,5 | 19,5 | 11,4 | 13,6 | 3,6 | 275 |
| 74,1 | 51,3 | 16,8 | 16,7 | 7,1 | 4,2 | 46,5 | 59,9 | 13,6 | 8,2 | 11,6 | 1,9 | 276 |
| 73,5 | 41,6 | 21,5 | 16,2 | 8,8 | 6,7 | 43,8 | 51,0 | 18,1 | 9,3 | 11,8 | 2,9 | 277 |
| 75,9 | 33,9 | 29,7 | 15,0 | 10,9 | 6,4 | 47,0 | 39,1 | 25,5 | 13,6 | 12,3 | 3,1 | 278 |
| 74,1 | 45,4 | 21,9 | 16,2 | 7,5 | 5,0 | 45,3 | 52,6 | 17,5 | 9,0 | 13,1 | 2,3 | 279 |
| 67,4 | 33,9 | 32,9 | 15,1 | 7,4 | 6,7 | 38,7 | 39,6 | 28,9 | 10,0 | 13,1 | 3,3 | 280 |
| 76,6 | 30,9 | 30,6 | 13,3 | 13,8 | 6,5 | 50,0 | 35,7 | 24,4 | 19,9 | 10,2 | 3,8 | 281 |
| 71,0 | 32,2 | 33,3 | 13,4 | 8,7 | 7,9 | 41,2 | 35,3 | 30,5 | 11,1 | 11,1 | 4,3 | 282 |
| 69,3 | 32,2 | 32,4 | 13,2 | 9,2 | 8,4 | 39,6 | 35,0 | 29,9 | 11,1 | 11,1 | 4,4 | 283 |
| 74,4 | 31,3 | 34,7 | 12,5 | 9,4 | 7,7 | 46,0 | 33,8 | 31,5 | 12,8 | 10,5 | 4,4 | 284 |
| 67,9 | 34,0 | 30,1 | 13,8 | 9,2 | 8,5 | 39,0 | 38,2 | 26,9 | 11,3 | 11,4 | 4,7 | 285 |
| 75,4 | 30,8 | 36,3 | 13,3 | 8,5 | 6,7 | 45,1 | 34,7 | 34,0 | 10,0 | 11,0 | 3,8 | 286 |
| 73,2 | 33,5 | 34,1 | 12,9 | 7,2 | 7,7 | 42,0 | 34,4 | 32,0 | 9,9 | 11,6 | 3,5 | 287 |
| 69,5 | 30,8 | 35,7 | 13,1 | 7,4 | 8,5 | 39,0 | 33,8 | 33,0 | 10,0 | 10,6 | 4,8 | 288 |
| 74,9 | 29,3 | 38,2 | 13,0 | 7,4 | 7,4 | 44,3 | 30,7 | 37,0 | 10,4 | 11,0 | 3,4 | 289 |
| 76,0 | 31,1 | 35,0 | 12,7 | 9,7 | 6,8 | 46,5 | 33,6 | 31,0 | 13,9 | 10,4 | 3,7 | 290 |
| 71,9 | 33,3 | 31,0 | 15,2 | 9,1 | 7,1 | 40,7 | 37,4 | 28,2 | 11,3 | 12,3 | 4,5 | 291 |
| 73,8 | 43,4 | 23,6 | 16,4 | 6,3 | 6,1 | 45,1 | 53,0 | 19,3 | 7,2 | 11,2 | 2,9 | 292 |
| 72,2 | 42,5 | 20,2 | 18,1 | 7,5 | 6,3 | 43,8 | 49,9 | 16,3 | 8,5 | 13,2 | 3,5 | 293 |
| 74,0 | 42,5 | 23,9 | 18,2 | 5,5 | 6,5 | 44,4 | 55,0 | 19,5 | 5,9 | 11,6 | 3,1 | 294 |
| 76,9 | 48,8 | 20,9 | 16,3 | 3,9 | 6,1 | 46,0 | 59,2 | 15,7 | 4,4 | 11,7 | 2,9 | 295 |
| 73,9 | 46,4 | 20,5 | 16,8 | 5,9 | 6,2 | 46,5 | 55,9 | 17,2 | 7,1 | 10,9 | 2,8 | 296 |
| 73,6 | 40,0 | 26,1 | 16,8 | 6,9 | 6,1 | 43,7 | 50,7 | 20,8 | 8,5 | 11,1 | 3,2 | 297 |
| 79,2 | 51,0 | 21,2 | 14,2 | 5,6 | 4,7 | 51,6 | 62,9 | 15,4 | 5,2 | 8,3 | 1,9 | 298 |
| 76,5 | 44,1 | 27,1 | 13,8 | 4,7 | 6,0 | 49,6 | 54,1 | 21,5 | 5,4 | 10,4 | 2,3 | 299 |
| 75,2 | 39,1 | 31,2 | 14,1 | 6,1 | 5,7 | 45,3 | 48,6 | 24,3 | 6,9 | 11,3 | 3,4 | 300 |
| 71,6 | 44,1 | 21,6 | 16,1 | 7,3 | 6,0 | 43,8 | 51,2 | 19,9 | 8,5 | 11,0 | 2,5 | 301 |
| 72,7 | 45,8 | 22,7 | 14,8 | 4,8 | 6,7 | 45,5 | 54,7 | 19,5 | 5,2 | 10,3 | 2,7 | 302 |
| 72,8 | 31,7 | 34,8 | 13,1 | 8,4 | 7,2 | 43,0 | 34,9 | 30,2 | 11,5 | 11,4 | 4,0 | 303 |
| 67,8 | 40,2 | 28,9 | 13,0 | 5,4 | 7,3 | 36,4 | 42,0 | 26,5 | 6,9 | 10,1 | 4,0 | 304 |
| 72,3 | 32,3 | 32,0 | 16,0 | 7,6 | 7,5 | 40,1 | 37,4 | 28,1 | 9,6 | 13,8 | 4,3 | 305 |
| 72,5 | 32,7 | 37,3 | 12,0 | 7,2 | 6,3 | 43,0 | 35,1 | 36,6 | 8,8 | 10,2 | 3,2 | 306 |
| 74,3 | 26,3 | 44,6 | 10,4 | 7,5 | 6,2 | 45,2 | 30,3 | 38,1 | 10,5 | 10,0 | 3,5 | 307 |
| 71,6 | 30,1 | 34,5 | 13,0 | 10,6 | 7,3 | 42,4 | 33,0 | 28,4 | 15,4 | 11,4 | 4,5 | 308 |
| 70,5 | 30,0 | 36,1 | 13,1 | 8,2 | 8,0 | 40,9 | 31,8 | 33,1 | 10,9 | 13,2 | 4,0 | 309 |
| 71,4 | 32,8 | 34,0 | 12,4 | 6,2 | 8,7 | 42,2 | 35,8 | 32,0 | 8,2 | 11,5 | 4,4 | 310 |
| 73,3 | 30,9 | 36,7 | 12,5 | 8,1 | 7,5 | 45,1 | 35,8 | 30,7 | 10,6 | 10,5 | 4,6 | 311 |
| 75,4 | 33,6 | 38,4 | 10,1 | 6,2 | 6,7 | 44,8 | 36,5 | 36,0 | 8,0 | 8,2 | 3,7 | 312 |
| 70,5 | 33,9 | 32,3 | 12,9 | 8,3 | 7,4 | 42,3 | 35,4 | 27,7 | 11,4 | 11,5 | 4,0 | 313 |
| 73,4 | 32,1 | 34,3 | 12,2 | 9,1 | 7,3 | 44,7 | 35,4 | 29,9 | 12,0 | 10,3 | 4,0 | 314 |

| Verwaltungsbezirk | Lfd. Nr. |
|--|---|
| <hr/> | |
| Noch: Gütersloh, Kreis Langenberg Rheda-Wiedenbrück, Stadt Rietberg, Stadt Schloß Holte-Stukenbrock, St. Steinhagen Verl Versmold, Stadt Werther (Westf.), Stadt | 274 275 276 277 278 279 280 281 |
| Herford, Kreis | 282 |
| Bünde, Stadt Enger, Stadt Herford, Stadt Hiddenhausen Kirchlengern Löhne, Stadt Rödinghausen Spenge, Stadt Vlotho, Stadt | 283 284 285 286 287 288 289 290 291 |
| Höxter, Kreis | 292 |
| Bad Driburg, Stadt Beverungen, Stadt Borgentreich, Stadt Brakel, Stadt Höxter, Stadt Marienmünster, Stadt Nieheim, Stadt Steinheim, Stadt Warburg, Stadt Willebadessen, Stadt | 293 294 295 296 297 298 299 300 301 302 |
| Lippe, Kreis | 303 |
| Augustdorf Bad Salzuflen, Stadt Barntrup, Stadt Blomberg, Stadt Detmold, Stadt Dörentrup Extetal Horn-Bad Meinberg, Stadt Kalletal Lage, Stadt Lemgo, Stadt | 304 305 306 307 308 309 310 311 312 313 314 |

Allgemeinbildende

| Grundschulen ¹⁰⁾ | | | | Hauptschulen | | | | |
|-----------------------------|----------------|---------------|------------|--------------|----------------|---------------|------------------|------------|
| Anzahl | Schülerbestand | | Lehrkräfte | Anzahl | Schülerbestand | | | Lehrkräfte |
| | insgesamt | ausländisch % | | | insgesamt | und zwar | | |
| | | | | | | ausländisch % | 7. Schuljahrgang | |
| 63 | 64 | 65 | 66 | 67 | 68 | 69 | 70 | 71 |
| 2 | 405 | 1,5 | 21 | 1 | 239 | 3,3 | 50 | 20 |
| 9 | 2 006 | 8,4 | 120 | 2 | 780 | 25,5 | 162 | 67 |
| 6 | 1 392 | 8,9 | 86 | 1 | 523 | 14,0 | 93 | 35 |
| 5 | 1 278 | 6,7 | 74 | 1 | 407 | 18,9 | 58 | 33 |
| 5 | 988 | 5,0 | 65 | 1 | 226 | 20,4 | 41 | 21 |
| 5 | 1 126 | 11,5 | 64 | 1 | 448 | 17,6 | 85 | 36 |
| 4 | 921 | 6,5 | 55 | 2 | 406 | 10,1 | 68 | 35 |
| 2 | 490 | 3,5 | 31 | – | – | – | – | – |
| 50 | 10 187 | 8,6 | 642 | 5 | 1 331 | 17,0 | 229 | 145 |
| 8 | 1 824 | 8,0 | 116 | 1 | 327 | 25,4 | 51 | 33 |
| 4 | 843 | 4,2 | 53 | 1 | 234 | 8,5 | 39 | 28 |
| 12 | 2 641 | 17,8 | 171 | 1 | 352 | 25,9 | 58 | 41 |
| 6 | 790 | 2,9 | 50 | – | – | – | – | – |
| 3 | 711 | 2,5 | 42 | – | – | – | – | – |
| 8 | 1 577 | 4,9 | 102 | 1 | 232 | 5,6 | 41 | 27 |
| 3 | 407 | 0,5 | 22 | – | – | – | – | – |
| 3 | 645 | 11,2 | 43 | – | – | – | – | – |
| 3 | 749 | 4,1 | 43 | 1 | 186 | 10,2 | 40 | 16 |
| 32 | 6 218 | 3,8 | 359 | 11 | 2 544 | 7,0 | 410 | 211 |
| 3 | 801 | 1,6 | 43 | 1 | 260 | 6,9 | 44 | 21 |
| 4 | 582 | 5,8 | 34 | 1 | 231 | 3,9 | 40 | 17 |
| 3 | 355 | 3,1 | 20 | – | – | – | – | – |
| 2 | 763 | 9,6 | 44 | 1 | 469 | 13,4 | 87 | 38 |
| 7 | 1 188 | 1,1 | 70 | 2 | 443 | 6,5 | 85 | 40 |
| 2 | 259 | – | 15 | 1 | 134 | 2,2 | 18 | 9 |
| 1 | 315 | 1,0 | 18 | 1 | 189 | 2,1 | 25 | 13 |
| 3 | 599 | 11,5 | 34 | 1 | 147 | 16,3 | 20 | 16 |
| 5 | 951 | 1,7 | 57 | 2 | 388 | 5,9 | 42 | 37 |
| 2 | 405 | 1,2 | 24 | 1 | 283 | 1,8 | 49 | 20 |
| 66 | 14 746 | 5,1 | 898 | 17 | 5 048 | 13,9 | 910 | 445 |
| 2 | 497 | 9,7 | 32 | 1 | 273 | 15,8 | 46 | 30 |
| 8 | 2 020 | 9,2 | 119 | 2 | 647 | 32,1 | 115 | 64 |
| 1 | 394 | 3,0 | 22 | 1 | 199 | 4,0 | 39 | 14 |
| 5 | 684 | 1,3 | 44 | 1 | 268 | 8,2 | 48 | 27 |
| 13 | 3 146 | 4,3 | 206 | 2 | 627 | 11,5 | 134 | 51 |
| 2 | 350 | 0,3 | 20 | – | – | – | – | – |
| 2 | 492 | 1,2 | 27 | 1 | 279 | 3,9 | 46 | 25 |
| 3 | 708 | 9,2 | 42 | 1 | 273 | 24,9 | 46 | 23 |
| 3 | 576 | 2,4 | 34 | 1 | 276 | 3,3 | 41 | 19 |
| 9 | 1 470 | 8,2 | 94 | 2 | 588 | 9,7 | 102 | 58 |
| 7 | 1 838 | 4,1 | 115 | 2 | 551 | 14,0 | 101 | 45 |

| Verwaltungsbezirk | Lfd. Nr. |
|--|---|
| <hr/> | |
| Noch: Gütersloh, Kreis Langenberg Rheda-Wiedenbrück, Stadt Rietberg, Stadt Schloß Holte-Stukenbrock, St. Steinhagen Verl Versmold, Stadt Werther (Westf.), Stadt | 274 275 276 277 278 279 280 281 |
| Herford, Kreis | 282 |
| Bünde, Stadt Enger, Stadt Herford, Stadt Hiddenhausen Kirchlengern Löhne, Stadt Rödinghausen Spenge, Stadt Vlotho, Stadt | 283 284 285 286 287 288 289 290 291 |
| Höxter, Kreis | 292 |
| Bad Driburg, Stadt Beverungen, Stadt Borgentreich, Stadt Brakel, Stadt Höxter, Stadt Marienmünster, Stadt Nieheim, Stadt Steinheim, Stadt Warburg, Stadt Willebadessen, Stadt | 293 294 295 296 297 298 299 300 301 302 |
| Lippe, Kreis | 303 |
| Augustdorf Bad Salzuflen, Stadt Barntrup, Stadt Blomberg, Stadt Detmold, Stadt Dörentrup Extetal Horn-Bad Meinberg, Stadt Kalletal Lage, Stadt Lemgo, Stadt | 304 305 306 307 308 309 310 311 312 313 314 |

Schulen am 15.10.2009

| Schulen am 15.10.2009 | | | | | | | | | | | | Lfd. Nr. |
|-----------------------|----------------|------------------------------|------------|-----------|----------------|------------------------------|------------|------------------------------|----------------|------------------------------|------------|-------------|
| Realschulen | | | | Gymnasien | | | | Gesamtschulen ¹¹⁾ | | | | |
| Anzahl | Schülerbestand | | Lehrkräfte | Anzahl | Schülerbestand | | Lehrkräfte | Anzahl | Schülerbestand | | Lehrkräfte | |
| | insgesamt | darunter 7. Schuljahrgang | | | insgesamt | darunter 7. Schuljahrgang | | | insgesamt | darunter 7. Schuljahrgang | | |
| 72 | 73 | 74 | 75 | 76 | 77 | 78 | 79 | 80 | 81 | 82 | 83 | |
| – | – | – | – | – | – | – | – | – | – | – | – | 274 |
| 2 | 1 399 | 265 | 81 | 2 | 2 042 | 246 | 131 | – | – | – | – | 275 |
| 1 | 929 | 143 | 48 | 1 | 1 098 | 124 | 68 | – | – | – | – | 276 |
| 1 | 696 | 111 | 34 | 1 | 1 074 | 120 | 69 | – | – | – | – | 277 |
| 1 | 462 | 91 | 28 | 1 | 983 | 120 | 68 | – | – | – | – | 278 |
| 1 | 746 | 128 | 43 | 1 | 1 074 | 141 | 65 | – | – | – | – | 279 |
| 1 | 675 | 120 | 36 | 1 | 936 | 102 | 64 | – | – | – | – | 280 |
| – | – | – | – | 1 | 733 | 94 | 47 | – | – | – | – | 281 |
| 10 | 5 421 | 920 | 309 | 8 | 8 642 | 1 046 | 558 | 6 | 6 485 | 924 | 487 | 282 |
| 2 | 1 494 | 252 | 82 | 2 | 2 573 | 299 | 160 | 1 | 1 551 | 235 | 116 | 283 |
| 1 | 530 | 83 | 32 | 1 | 1 281 | 137 | 90 | – | – | – | – | 284 |
| 3 | 1 672 | 297 | 101 | 3 | 2 792 | 325 | 189 | 1 | 1 249 | 176 | 88 | 285 |
| – | – | – | – | – | – | – | – | 1 | 1 031 | 148 | 82 | 286 |
| – | – | – | – | – | – | – | – | – | – | – | – | 287 |
| 2 | 931 | 155 | 51 | 1 | 1 116 | 165 | 66 | 1 | 938 | 134 | 75 | 288 |
| – | – | – | – | – | – | – | – | 1 | 878 | 115 | 59 | 289 |
| 1 | 349 | 66 | 20 | – | – | – | – | 1 | 838 | 116 | 67 | 290 |
| 1 | 445 | 67 | 23 | 1 | 880 | 120 | 53 | – | – | – | – | 291 |
| 9 | 4 839 | 909 | 279 | 10 | 7 397 | 838 | 460 | – | – | – | – | 292 |
| 1 | 566 | 93 | 32 | 3 | 1 874 | 214 | 112 | – | – | – | – | 293 |
| 1 | 447 | 84 | 24 | 1 | 699 | 76 | 44 | – | – | – | – | 294 |
| 1 | 481 | 99 | 35 | – | – | – | – | – | – | – | – | 295 |
| 1 | 500 | 102 | 25 | 2 | 1 377 | 177 | 89 | – | – | – | – | 296 |
| 1 | 862 | 168 | 48 | 1 | 999 | 99 | 61 | – | – | – | – | 297 |
| – | – | – | – | – | – | – | – | – | – | – | – | 298 |
| 1 | 508 | 87 | 30 | – | – | – | – | – | – | – | – | 299 |
| 1 | 551 | 98 | 33 | 1 | 736 | 82 | 48 | – | – | – | – | 300 |
| 1 | 589 | 103 | 32 | 2 | 1 712 | 190 | 106 | – | – | – | – | 301 |
| 1 | 335 | 75 | 20 | – | – | – | – | – | – | – | – | 302 |
| 13 | 7 295 | 1 279 | 420 | 13 | 10 960 | 1 225 | 732 | 4 | 4 361 | 613 | 311 | 303 |
| 1 | 396 | 75 | 26 | – | – | – | – | – | – | – | – | 304 |
| 2 | 1 222 | 201 | 65 | 2 | 1 325 | 180 | 91 | – | – | – | – | 305 |
| – | – | – | – | 1 | 858 | 89 | 59 | – | – | – | – | 306 |
| 1 | 652 | 126 | 35 | 1 | 1 021 | 101 | 68 | – | – | – | – | 307 |
| 2 | 1 436 | 258 | 79 | 4 | 3 472 | 391 | 231 | 2 | 2 005 | 287 | 142 | 308 |
| – | – | – | – | – | – | – | – | – | – | – | – | 309 |
| 1 | 450 | 73 | 28 | – | – | – | – | – | – | – | – | 310 |
| 1 | 428 | 78 | 27 | 1 | 828 | 83 | 50 | – | – | – | – | 311 |
| 2 | 563 | 112 | 39 | – | – | – | – | – | – | – | – | 312 |
| 1 | 685 | 112 | 39 | 1 | 755 | 83 | 49 | – | – | – | – | 313 |
| 1 | 844 | 155 | 43 | 2 | 1 877 | 214 | 130 | 1 | 1 289 | 180 | 91 | 314 |

| Verwaltungsbezirk | Lfd. Nr. |
|--|---|
| <hr/> | |
| Noch: Gütersloh, Kreis Langenberg Rheda-Wiedenbrück, Stadt Rietberg, Stadt Schloß Holte-Stukenbrock, St. Steinhagen Verl Versmold, Stadt Werther (Westf.), Stadt | 274 275 276 277 278 279 280 281 |
| Herford, Kreis | 282 |
| Bünde, Stadt Enger, Stadt Herford, Stadt Hiddenhausen Kirchlengern Löhne, Stadt Rödinghausen Spenge, Stadt Vlotho, Stadt | 283 284 285 286 287 288 289 290 291 |
| Höxter, Kreis | 292 |
| Bad Driburg, Stadt Beverungen, Stadt Borgentreich, Stadt Brakel, Stadt Höxter, Stadt Marienmünster, Stadt Nieheim, Stadt Steinheim, Stadt Warburg, Stadt Willebadessen, Stadt | 293 294 295 296 297 298 299 300 301 302 |
| Lippe, Kreis | 303 |
| Augustdorf Bad Salzuflen, Stadt Barntrup, Stadt Blomberg, Stadt Detmold, Stadt Dörentrup Extetal Horn-Bad Meinberg, Stadt Kalletal Lage, Stadt Lemgo, Stadt | 304 305 306 307 308 309 310 311 312 313 314 |

Arbeitslose am 30.06.2010¹²⁾

| insgesamt | weiblich | Ausländer/ -innen | im Alter von ... Jahren | | |
|---------------|--------------|----------------------|-------------------------|--------------|--------------|
| | | | unter 20 | unter 25 | 55 und mehr |
| 84 | 85 | 86 | 87 | 88 | 89 |
| 173 | 88 | 14 | . | 13 | 34 |
| 1 292 | 603 | 311 | 24 | 178 | 174 |
| 688 | 326 | 121 | 8 | 93 | 99 |
| 712 | 340 | 101 | 12 | 74 | 127 |
| 624 | 304 | 122 | 5 | 58 | 87 |
| 508 | 255 | 75 | 9 | 66 | 69 |
| 508 | 235 | 81 | 10 | 70 | 73 |
| 306 | 149 | 51 | 3 | 28 | 54 |
| 9 029 | 4 076 | 1 437 | 129 | 897 | 1 521 |
| 1 614 | 759 | 273 | 14 | 132 | 275 |
| 575 | 247 | 56 | 6 | 59 | 102 |
| 3 159 | 1 383 | 662 | 59 | 349 | 444 |
| 518 | 235 | 46 | 7 | 57 | 91 |
| 414 | 189 | 33 | 6 | 38 | 91 |
| 1 505 | 697 | 231 | 24 | 130 | 260 |
| 243 | 121 | 17 | 3 | 22 | 48 |
| 399 | 185 | 30 | 5 | 53 | 72 |
| 602 | 260 | 89 | 5 | 57 | 138 |
| 4 378 | 1 937 | 328 | 57 | 493 | 780 |
| 618 | 267 | 53 | 5 | 68 | 104 |
| 469 | 222 | 40 | 6 | 52 | 76 |
| 240 | 107 | 12 | 4 | 29 | 52 |
| 490 | 202 | 48 | . | 52 | 77 |
| 965 | 420 | 72 | 14 | 117 | 180 |
| 110 | 47 | 7 | 3 | 13 | 25 |
| 172 | 69 | 4 | . | 11 | 53 |
| 455 | 192 | 46 | 8 | 59 | 75 |
| 641 | 302 | 36 | 7 | 73 | 100 |
| 218 | 109 | 10 | 6 | 19 | 38 |
| 14 349 | 6 449 | 1 986 | 236 | 1 551 | 2 223 |
| 389 | 183 | 58 | 9 | 61 | 49 |
| 2 452 | 1 108 | 482 | 38 | 261 | 374 |
| 344 | 148 | 22 | 5 | 30 | 69 |
| 515 | 237 | 48 | 10 | 55 | 85 |
| 3 518 | 1 620 | 514 | 75 | 410 | 477 |
| 291 | 121 | 8 | 6 | 30 | 55 |
| 495 | 214 | 32 | 7 | 44 | 89 |
| 830 | 370 | 181 | 12 | 76 | 123 |
| 428 | 178 | 22 | 8 | 52 | 67 |
| 1 536 | 674 | 226 | 15 | 147 | 272 |
| 1 487 | 659 | 208 | 24 | 161 | 240 |

| Verwaltungsbezirk | Lfd. Nr. |
|--|---|
| <hr/> | |
| Noch: Gütersloh, Kreis Langenberg Rheda-Wiedenbrück, Stadt Rietberg, Stadt Schloß Holte-Stukenbrock, St. Steinhagen Verl Versmold, Stadt Werther (Westf.), Stadt | 274 275 276 277 278 279 280 281 |
| Herford, Kreis | 282 |
| Bünde, Stadt Enger, Stadt Herford, Stadt Hiddenhausen Kirchlengern Löhne, Stadt Rödinghausen Spenge, Stadt Vlotho, Stadt | 283 284 285 286 287 288 289 290 291 |
| Höxter, Kreis | 292 |
| Bad Driburg, Stadt Beverungen, Stadt Borgentreich, Stadt Brakel, Stadt Höxter, Stadt Marienmünster, Stadt Nieheim, Stadt Steinheim, Stadt Warburg, Stadt Willebadessen, Stadt | 293 294 295 296 297 298 299 300 301 302 |
| Lippe, Kreis | 303 |
| Augustdorf Bad Salzuflen, Stadt Barntrup, Stadt Blomberg, Stadt Detmold, Stadt Dörentrup Extetal Horn-Bad Meinberg, Stadt Kalletal Lage, Stadt Lemgo, Stadt | 304 305 306 307 308 309 310 311 312 313 314 |

| Pendler am 30.06.2006 | | | | | | Lfd. Nr. |
|---------------------------|---------------------------|--|---------------------------|---------------------------|---------------------------|-------------|
| Einpendler ¹³⁾ | | innergemeindliche Pendler ¹⁴⁾ | | Auspendler ¹³⁾ | | |
| insgesamt | darunter Berufspendler | insgesamt | darunter Berufspendler | insgesamt | darunter Berufspendler | |
| 90 | 91 | 92 | 93 | 94 | 95 | |
| 1 375 | 1 373 | 1 757 | 1 075 | 3 769 | 2 953 | 274 |
| 12 013 | 10 318 | 16 906 | 10 555 | 12 516 | 11 249 | 275 |
| 7 066 | 6 812 | 11 010 | 6 761 | 8 232 | 7 125 | 276 |
| 5 603 | 5 428 | 8 098 | 4 909 | 9 426 | 8 081 | 277 |
| 5 862 | 5 555 | 5 264 | 3 121 | 8 211 | 6 952 | 278 |
| 8 556 | 8 259 | 8 063 | 4 859 | 8 165 | 7 210 | 279 |
| 5 911 | 5 444 | 8 851 | 6 127 | 5 598 | 4 770 | 280 |
| 2 415 | 2 086 | 2 368 | 1 491 | 5 091 | 4 044 | 281 |
| 82 471 | 71 792 | 76 880 | 47 304 | 88 710 | 76 097 | 282 |
| 13 161 | 10 616 | 16 214 | 10 006 | 13 806 | 12 355 | 283 |
| 5 197 | 4 448 | 4 521 | 2 174 | 9 037 | 7 844 | 284 |
| 32 276 | 28 024 | 25 566 | 16 621 | 15 496 | 13 630 | 285 |
| 5 695 | 4 633 | 3 484 | 1 958 | 9 968 | 8 260 | 286 |
| 4 940 | 4 893 | 2 876 | 2 048 | 8 118 | 6 187 | 287 |
| 10 887 | 9 902 | 12 626 | 7 470 | 13 815 | 12 338 | 288 |
| 2 596 | 2 293 | 2 272 | 1 237 | 4 481 | 3 752 | 289 |
| 2 800 | 2 294 | 3 352 | 1 965 | 6 989 | 5 702 | 290 |
| 4 919 | 4 689 | 5 969 | 3 825 | 7 000 | 6 029 | 291 |
| 34 847 | 26 816 | 55 173 | 35 612 | 41 545 | 35 042 | 292 |
| 4 885 | 3 673 | 7 429 | 4 926 | 4 726 | 3 983 | 293 |
| 2 047 | 1 587 | 4 674 | 2 876 | 4 169 | 3 556 | 294 |
| 799 | 773 | 2 795 | 1 829 | 3 764 | 3 091 | 295 |
| 5 975 | 3 965 | 7 206 | 4 428 | 4 217 | 3 760 | 296 |
| 8 167 | 6 722 | 12 090 | 8 175 | 6 793 | 5 711 | 297 |
| 837 | 821 | 1 288 | 854 | 2 589 | 1 980 | 298 |
| 958 | 612 | 1 841 | 1 062 | 2 814 | 2 326 | 299 |
| 3 554 | 2 913 | 4 523 | 2 784 | 4 383 | 3 722 | 300 |
| 6 991 | 5 239 | 10 931 | 7 288 | 4 675 | 4 099 | 301 |
| 634 | 511 | 2 396 | 1 390 | 3 415 | 2 814 | 302 |
| 92 618 | 77 257 | 114 301 | 72 050 | 115 465 | 95 152 | 303 |
| 3 582 | 3 577 | 2 537 | 1 161 | 3 807 | 2 980 | 304 |
| 12 221 | 11 797 | 18 235 | 12 904 | 14 519 | 11 631 | 305 |
| 2 184 | 1 553 | 2 543 | 1 525 | 3 616 | 2 752 | 306 |
| 5 445 | 4 847 | 5 776 | 3 362 | 5 465 | 4 688 | 307 |
| 25 993 | 20 403 | 32 812 | 21 287 | 14 654 | 13 348 | 308 |
| 847 | 774 | 1 414 | 1 020 | 4 446 | 3 234 | 309 |
| 2 377 | 1 924 | 3 767 | 2 584 | 4 078 | 3 129 | 310 |
| 3 874 | 3 354 | 5 498 | 3 391 | 6 074 | 5 076 | 311 |
| 1 649 | 1 596 | 4 021 | 2 354 | 6 106 | 4 883 | 312 |
| 5 044 | 4 738 | 8 847 | 5 004 | 14 019 | 11 603 | 313 |
| 16 695 | 11 298 | 16 408 | 10 231 | 10 038 | 9 057 | 314 |

| Verwaltungsbezirk | Lfd. Nr. |
|--|---|
| <hr/> | |
| Noch: Gütersloh, Kreis Langenberg Rheda-Wiedenbrück, Stadt Rietberg, Stadt Schloß Holte-Stukenbrock, St. Steinhagen Verl Versmold, Stadt Werther (Westf.), Stadt | 274 275 276 277 278 279 280 281 |
| Herford, Kreis | 282 |
| Bünde, Stadt Enger, Stadt Herford, Stadt Hiddenhausen Kirchlengern Löhne, Stadt Rödinghausen Spenge, Stadt Vlotho, Stadt | 283 284 285 286 287 288 289 290 291 |
| Höxter, Kreis | 292 |
| Bad Driburg, Stadt Beverungen, Stadt Borgentreich, Stadt Brakel, Stadt Höxter, Stadt Marienmünster, Stadt Nieheim, Stadt Steinheim, Stadt Warburg, Stadt Willebadessen, Stadt | 293 294 295 296 297 298 299 300 301 302 |
| Lippe, Kreis | 303 |
| Augustdorf Bad Salzuflen, Stadt Barntrup, Stadt Blomberg, Stadt Detmold, Stadt Dörentrup Extertal Horn-Bad Meinberg, Stadt Kalletal Lage, Stadt Lemgo, Stadt | 304 305 306 307 308 309 310 311 312 313 314 |

Sozialversicherungspflichtig Beschäftigte¹⁵⁾ am 30.06.2009

| ins- gesamt | und zwar in % | | | | | | | | |
|----------------|---------------|---------------------------|---|---------------------------------------|---|--|---------------------------------------|-------------|----------------|
| | weiblich | Aus- länder/ -innen | in den Wirtschaftszweigen | | | | im Alter von ... bis unter ... Jahren | | |
| | | | Land- und Forst- wirtschaft ¹⁶⁾ | Produ- zieren- des Ge- werbe | Handel, Gast- gewerbe und Verkehr | sonstige Dienst- leis- tungen | unter 25 | 25 – 45 | 45 und mehr |
| 96 | 97 | 98 | 99 | 100 | 101 | 102 | 103 | 104 | 105 |
| 1 361 | 37,6 | 3,2 | 3,1 | 46,0 | 26,7 | 24,2 | 11,3 | 47,0 | 41,7 |
| 15 726 | 38,4 | 7,3 | 0,3 | 45,3 | 25,2 | 29,2 | 11,3 | 47,3 | 41,4 |
| 10 157 | 32,5 | 6,1 | 1,0 | 60,6 | 23,8 | 14,6 | 10,9 | 48,1 | 41,0 |
| 7 451 | 33,4 | 5,8 | 0,5 | 56,0 | 21,2 | 22,2 | 12,0 | 47,5 | 40,5 |
| 6 843 | 44,2 | 8,2 | 0,5 | 46,0 | 18,7 | 34,8 | 8,3 | 46,2 | 45,5 |
| 11 209 | 29,1 | 6,0 | 0,7 | 59,3 | 19,9 | 20,1 | 11,6 | 53,6 | 34,8 |
| 8 097 | 37,8 | 9,3 | 0,9 | 42,6 | 36,4 | 20,2 | 10,5 | 49,3 | 40,3 |
| 2 651 | 40,8 | 7,5 | 2,2 | 50,4 | 18,3 | 29,1 | 10,7 | 47,5 | 41,8 |
| 82 391 | 43,6 | 5,3 | 0,4 | 44,6 | 23,2 | 31,8 | 9,9 | 46,8 | 43,3 |
| 14 447 | 45,5 | 4,8 | 0,2 | 43,9 | 24,9 | 31,0 | 10,4 | 46,6 | 42,9 |
| 4 508 | 44,2 | 6,6 | 0,5 | 51,3 | 17,5 | 30,6 | 9,9 | 44,0 | 46,2 |
| 29 809 | 48,5 | 5,9 | 0,3 | 34,3 | 24,0 | 41,4 | 10,3 | 47,2 | 42,5 |
| 4 807 | 38,7 | 5,0 | 0,3 | 42,2 | 25,7 | 31,8 | 11,4 | 43,3 | 45,3 |
| 5 225 | 34,7 | 4,3 | 0,3 | 63,8 | 16,4 | 19,5 | 8,8 | 46,7 | 44,5 |
| 12 013 | 40,3 | 5,6 | 0,5 | 48,4 | 26,4 | 24,7 | 8,8 | 48,2 | 43,0 |
| 2 761 | 34,8 | 2,6 | 1,2 | 68,8 | 12,3 | 17,7 | 8,9 | 47,9 | 43,2 |
| 2 650 | 43,0 | 4,1 | 1,2 | 47,0 | 23,5 | 28,3 | 10,3 | 46,2 | 43,5 |
| 6 171 | 37,0 | 4,6 | 0,3 | 57,7 | 21,9 | 20,0 | 9,1 | 46,5 | 44,3 |
| 38 276 | 44,5 | 2,5 | 0,8 | 38,6 | 21,7 | 38,9 | 11,9 | 44,8 | 43,4 |
| 5 759 | 55,2 | 1,9 | 0,2 | 26,9 | 28,2 | 44,6 | 11,6 | 44,6 | 43,7 |
| 2 719 | 35,4 | 3,5 | 0,3 | 47,6 | 23,5 | 28,5 | 12,9 | 44,7 | 42,4 |
| 1 284 | 33,7 | 0,9 | 2,6 | 50,7 | 22,0 | 24,7 | 11,6 | 42,9 | 45,5 |
| 5 328 | 42,8 | 4,1 | 1,0 | 41,3 | 16,2 | 41,5 | 11,7 | 43,9 | 44,4 |
| 9 186 | 47,3 | 2,6 | 0,5 | 33,4 | 22,1 | 43,9 | 12,0 | 45,0 | 43,1 |
| 999 | 40,7 | 3,4 | 0,4 | 60,0 | 10,0 | 29,6 | 11,0 | 46,8 | 42,1 |
| 942 | 45,5 | 0,8 | 3,9 | 40,2 | 17,1 | 38,7 | 12,0 | 40,1 | 47,9 |
| 3 195 | 40,3 | 2,8 | 0,7 | 35,8 | 31,0 | 32,4 | 11,8 | 46,2 | 42,0 |
| 8 069 | 41,6 | 1,7 | 0,5 | 45,3 | 17,4 | 36,7 | 11,6 | 45,3 | 43,1 |
| 795 | 46,2 | 2,9 | 7,0 | 28,3 | 25,4 | 39,2 | 14,2 | 44,4 | 41,4 |
| 97 454 | 44,9 | 4,1 | 0,8 | 39,0 | 20,2 | 40,0 | 10,9 | 45,4 | 43,7 |
| 1 990 | 34,9 | 6,0 | – | 47,0 | 11,9 | 41,0 | 9,5 | 43,8 | 46,7 |
| 17 043 | 45,1 | 5,6 | 1,3 | 36,7 | 27,0 | 35,1 | 10,2 | 46,1 | 43,7 |
| 2 039 | 40,8 | 2,5 | 1,0 | 50,5 | 18,7 | 29,8 | 12,1 | 46,1 | 41,9 |
| 6 302 | 38,2 | 2,8 | 0,3 | 68,2 | 12,8 | 18,7 | 10,6 | 50,8 | 38,7 |
| 27 403 | 52,1 | 3,4 | 0,3 | 23,8 | 17,3 | 58,6 | 12,4 | 44,7 | 42,9 |
| 1 204 | 55,8 | 2,2 | 4,0 | 30,9 | 19,7 | 45,4 | 10,7 | 44,6 | 44,7 |
| 2 994 | 33,5 | 2,5 | 1,3 | 59,7 | 18,4 | 20,4 | 8,3 | 42,0 | 49,7 |
| 3 874 | 46,7 | 6,6 | 1,4 | 36,0 | 28,8 | 33,8 | 10,4 | 44,7 | 44,9 |
| 2 343 | 39,6 | 2,5 | 2,0 | 48,9 | 18,4 | 30,7 | 8,9 | 43,4 | 47,7 |
| 5 676 | 43,9 | 3,9 | 0,7 | 39,2 | 26,6 | 33,5 | 12,3 | 44,3 | 43,4 |
| 14 484 | 46,0 | 3,6 | 0,6 | 39,4 | 17,2 | 42,8 | 10,4 | 44,8 | 44,8 |

| Verwaltungsbezirk | Lfd. Nr. |
|--|---|
| <hr/> | |
| Noch: Gütersloh, Kreis Langenberg Rheda-Wiedenbrück, Stadt Rietberg, Stadt Schloß Holte-Stukenbrock, St. Steinhagen Verl Versmold, Stadt Werther (Westf.), Stadt | 274 275 276 277 278 279 280 281 |
| Herford, Kreis | 282 |
| Bünde, Stadt Enger, Stadt Herford, Stadt Hiddenhausen Kirchlengern Löhne, Stadt Rödinghausen Spenge, Stadt Vlotho, Stadt | 283 284 285 286 287 288 289 290 291 |
| Höxter, Kreis | 292 |
| Bad Driburg, Stadt Beverungen, Stadt Borgentreich, Stadt Brakel, Stadt Höxter, Stadt Marienmünster, Stadt Nieheim, Stadt Steinheim, Stadt Warburg, Stadt Willebadessen, Stadt | 293 294 295 296 297 298 299 300 301 302 |
| Lippe, Kreis | 303 |
| Augustdorf Bad Salzuflen, Stadt Barntrup, Stadt Blomberg, Stadt Detmold, Stadt Dörentrup Extetal Horn-Bad Meinberg, Stadt Kalletal Lage, Stadt Lemgo, Stadt | 304 305 306 307 308 309 310 311 312 313 314 |

| Landwirtschaftliche Betriebe ¹⁷⁾ im Mai 2007 | | | | | | Anteil der Neben- erwerbs- betriebe ¹⁸⁾ 2007 in % | Lfd. Nr. |
|---|--|------------|------------|-------------|-------------------|---|-------------|
| Betriebe | darunter Betriebe mit ... bis unter ... ha landwirtschaftlich genutzter Fläche (LF) | | | | Fläche (LF) ha | | |
| | 2 – 10 | 10 – 30 | 30 – 50 | 50 und mehr | | | |
| 106 | 107 | 108 | 109 | 110 | 111 | 112 | |
| 113 | 55 | 23 | 18 | 12 | 2 391 | 70,27 | 274 |
| 216 | 103 | 42 | 26 | 35 | 5 365 | 58,37 | 275 |
| 418 | 209 | 114 | 46 | 41 | 8 136 | 68,78 | 276 |
| 106 | 61 | 21 | 8 | 11 | 1 902 | 70,48 | 277 |
| 104 | 47 | 22 | 15 | 18 | 3 041 | 56,00 | 278 |
| 248 | 135 | 68 | 17 | 23 | 4 536 | 70,90 | 279 |
| 198 | 74 | 58 | 29 | 34 | 5 722 | 55,73 | 280 |
| 84 | 37 | 17 | 9 | 16 | 2 251 | 63,86 | 281 |
| 874 | 388 | 227 | 94 | 128 | 21 731 | 70,20 | 282 |
| 123 | 60 | 36 | 11 | 13 | 2 535 | 76,42 | 283 |
| 74 | 25 | 14 | 11 | 17 | 2 500 | 49,32 | 284 |
| 132 | 48 | 34 | 21 | 20 | 3 568 | 61,72 | 285 |
| 28 | 7 | 9 | 2 | 7 | 841 | 53,57 | 286 |
| 65 | 23 | 26 | 8 | 6 | 1 697 | 74,19 | 287 |
| 108 | 49 | 26 | 11 | 16 | 2 393 | 69,16 | 288 |
| 82 | 37 | 28 | 5 | 11 | 2 241 | 79,75 | 289 |
| 87 | 40 | 19 | 10 | 15 | 2 363 | 71,95 | 290 |
| 175 | 99 | 35 | 15 | 23 | 3 593 | 77,84 | 291 |
| 1 795 | 512 | 513 | 278 | 456 | 66 879 | 61,32 | 292 |
| 134 | 42 | 38 | 29 | 23 | 4 035 | 58,65 | 293 |
| 139 | 45 | 46 | 25 | 22 | 3 924 | 69,85 | 294 |
| 306 | 75 | 91 | 47 | 90 | 11 777 | 58,56 | 295 |
| 224 | 70 | 54 | 33 | 62 | 8 889 | 62,09 | 296 |
| 205 | 79 | 67 | 18 | 36 | 6 381 | 71,36 | 297 |
| 147 | 44 | 55 | 24 | 22 | 4 113 | 69,01 | 298 |
| 129 | 40 | 35 | 21 | 33 | 5 023 | 68,29 | 299 |
| 110 | 32 | 27 | 18 | 30 | 4 865 | 61,90 | 300 |
| 224 | 41 | 53 | 41 | 79 | 9 971 | 47,69 | 301 |
| 177 | 44 | 47 | 22 | 59 | 7 901 | 53,94 | 302 |
| 1 255 | 399 | 256 | 156 | 396 | 55 107 | 56,67 | 303 |
| 21 | 16 | 4 | 1 | – | 172 | 90,00 | 304 |
| 128 | 39 | 33 | 13 | 36 | 5 206 | 55,74 | 305 |
| 56 | 11 | 7 | 8 | 28 | 3 839 | 33,96 | 306 |
| 99 | 27 | 15 | 16 | 40 | 5 466 | 52,13 | 307 |
| 119 | 37 | 27 | 10 | 37 | 4 876 | 55,26 | 308 |
| 61 | 18 | 15 | 9 | 17 | 2 592 | 55,36 | 309 |
| 118 | 43 | 26 | 12 | 33 | 4 539 | 66,38 | 310 |
| 82 | 21 | 15 | 14 | 29 | 3 498 | 58,75 | 311 |
| 130 | 45 | 29 | 17 | 38 | 5 201 | 60,94 | 312 |
| 89 | 23 | 16 | 11 | 32 | 4 126 | 51,72 | 313 |
| 94 | 28 | 15 | 10 | 37 | 5 206 | 42,70 | 314 |

| Verwaltungsbezirk | Lfd. Nr. |
|--|---|
| <hr/> | |
| Noch: Gütersloh, Kreis Langenberg Rheda-Wiedenbrück, Stadt Rietberg, Stadt Schloß Holte-Stukenbrock, St. Steinhagen Verl Versmold, Stadt Werther (Westf.), Stadt | 274 275 276 277 278 279 280 281 |
| Herford, Kreis | 282 |
| Bünde, Stadt Enger, Stadt Herford, Stadt Hiddenhausen Kirchlengern Löhne, Stadt Rödinghausen Spenge, Stadt Vlotho, Stadt | 283 284 285 286 287 288 289 290 291 |
| Höxter, Kreis | 292 |
| Bad Driburg, Stadt Beverungen, Stadt Borgentreich, Stadt Brakel, Stadt Höxter, Stadt Marienmünster, Stadt Nieheim, Stadt Steinheim, Stadt Warburg, Stadt Willebadessen, Stadt | 293 294 295 296 297 298 299 300 301 302 |
| Lippe, Kreis | 303 |
| Augustdorf Bad Salzuflen, Stadt Barntrup, Stadt Blomberg, Stadt Detmold, Stadt Dörentrup Extetal Horn-Bad Meinberg, Stadt Kalletal Lage, Stadt Lemgo, Stadt | 304 305 306 307 308 309 310 311 312 313 314 |

Verarbeitendes Gewerbe sowie Bergbau und

| Betriebe | Beschäftigte | darunter im | | | | | |
|------------|---------------|---|--------------|--|--------------|---|--------------|
| | | Herstellung von Nahrungs- und Futtermitteln | | Herstellung von Papier, Pappe und Waren daraus | | Herstellung von chemischen Erzeugnissen | |
| | | Betriebe | Beschäftigte | Betriebe | Beschäftigte | Betriebe | Beschäftigte |
| 113 | 114 | 115 | 116 | 117 | 118 | 119 | 120 |
| 11 | 416 | - | - | - | - | - | - |
| 37 | 5 764 | 8 | 949 | - | - | - | - |
| 43 | 4 866 | 4 | 874 | - | - | - | - |
| 32 | 3 056 | 3 | 78 | - | - | - | - |
| 15 | 2 103 | 2 | . | - | - | - | - |
| 34 | 6 207 | 6 | 402 | - | - | - | - |
| 17 | 2 666 | 9 | 2 194 | 1 | . | - | - |
| 11 | 758 | - | - | - | - | - | - |
| 270 | 26 760 | 19 | 1 729 | 10 | 942 | 11 | 866 |
| 42 | 4 466 | 4 | 297 | - | - | - | - |
| 20 | 1 886 | 1 | . | 2 | . | 2 | . |
| 70 | 6 656 | 5 | 681 | 3 | 353 | 3 | 142 |
| 18 | 1 437 | 2 | . | 1 | . | 3 | 345 |
| 27 | 2 705 | 3 | 54 | 1 | . | 1 | . |
| 45 | 4 421 | 4 | 575 | 1 | . | - | - |
| 8 | 1 525 | - | - | - | - | - | - |
| 14 | 813 | - | - | 2 | . | - | - |
| 26 | 2 851 | - | - | - | - | 2 | . |
| 88 | 9 241 | 8 | 646 | 3 | 156 | 3 | . |
| 8 | 653 | 1 | . | - | - | 1 | . |
| 6 | 520 | - | - | - | - | - | - |
| 5 | 396 | - | - | - | - | - | - |
| 11 | 1 585 | 1 | . | - | - | - | - |
| 14 | 1 740 | 1 | . | 1 | . | 1 | . |
| 3 | 231 | 1 | . | - | - | - | - |
| 3 | 153 | - | - | - | - | - | - |
| 12 | 1 039 | 2 | . | - | - | - | - |
| 26 | 2 924 | 2 | . | 2 | . | 1 | . |
| - | - | - | - | - | - | - | - |
| 250 | 27 424 | 22 | 1 126 | 4 | . | 11 | 1 004 |
| 10 | 642 | - | - | - | - | - | - |
| 50 | 4 281 | 3 | 121 | 2 | . | - | - |
| 5 | . | 2 | . | - | - | - | - |
| 9 | . | - | - | - | - | 1 | . |
| 37 | 4 127 | 4 | 160 | - | - | 4 | 662 |
| 3 | 177 | 1 | . | - | - | - | - |
| 10 | 1 369 | 1 | . | - | - | - | - |
| 10 | 1 020 | - | - | 1 | . | 1 | . |
| 15 | 812 | - | - | - | - | - | - |
| 24 | 1 200 | 7 | 320 | - | - | 1 | . |
| 33 | 4 337 | 2 | . | - | - | 1 | . |

| Verwaltungsbezirk | Lfd. Nr. |
|--|---|
| <hr/> | |
| Noch: Gütersloh, Kreis Langenberg Rheda-Wiedenbrück, Stadt Rietberg, Stadt Schloß Holte-Stukenbrock, St. Steinhagen Verl Versmold, Stadt Werther (Westf.), Stadt | 274 275 276 277 278 279 280 281 |
| Herford, Kreis | 282 |
| Bünde, Stadt Enger, Stadt Herford, Stadt Hiddenhausen Kirchlengern Löhne, Stadt Rödinghausen Spenge, Stadt Vlotho, Stadt | 283 284 285 286 287 288 289 290 291 |
| Höxter, Kreis | 292 |
| Bad Driburg, Stadt Beverungen, Stadt Borgentreich, Stadt Brakel, Stadt Höxter, Stadt Marienmünster, Stadt Nieheim, Stadt Steinheim, Stadt Warburg, Stadt Willebadessen, Stadt | 293 294 295 296 297 298 299 300 301 302 |
| Lippe, Kreis | 303 |
| Augustdorf Bad Salzuflen, Stadt Barntrup, Stadt Blomberg, Stadt Detmold, Stadt Dörentrup Extetal Horn-Bad Meinberg, Stadt Kalletal Lage, Stadt Lemgo, Stadt | 304 305 306 307 308 309 310 311 312 313 314 |

| Gewinnung von Steinen und Erden ¹⁹⁾ am 30.09.2009 | | | | | | Bauhauptgewerbe am 30.06.2010 ²⁰⁾ | | Lfd. Nr. |
|--|--------------|---|--------------|--------------|--------------|---|--------------|-------------|
| Wirtschaftszweig | | | | | | | | |
| Herstellung von Metallerzeugnissen | | Herstellung von elektrischen Ausrüstungen | | Maschinenbau | | Betriebe | Beschäftigte | |
| Betriebe | Beschäftigte | Betriebe | Beschäftigte | Betriebe | Beschäftigte | | | |
| 121 | 122 | 123 | 124 | 125 | 126 | 127 | 128 | |
| 2 | . | - | - | 2 | . | 10 | 84 | 274 |
| 5 | 794 | 1 | . | 2 | . | 38 | 410 | 275 |
| 6 | 962 | 1 | . | 5 | 891 | 34 | 346 | 276 |
| 6 | 153 | 1 | . | 12 | 1 872 | 31 | 169 | 277 |
| 3 | 821 | 2 | . | 3 | 738 | 15 | 193 | 278 |
| 6 | 1 117 | 2 | . | 7 | 607 | 21 | 141 | 279 |
| 2 | . | - | - | - | - | 24 | 169 | 280 |
| 2 | . | - | - | 2 | . | 13 | 80 | 281 |
| 33 | 3 732 | 13 | 1 261 | 28 | 3 169 | 215 | 1 701 | 282 |
| 6 | 462 | 3 | . | 2 | . | 43 | 266 | 283 |
| 1 | . | 1 | . | 3 | 207 | 18 | 102 | 284 |
| 7 | 514 | 4 | 235 | 9 | 921 | 51 | 583 | 285 |
| 2 | . | 1 | . | 1 | . | 13 | 68 | 286 |
| 3 | . | 1 | . | 5 | 434 | 10 | 63 | 287 |
| 5 | 183 | 1 | . | 4 | 306 | 36 | 212 | 288 |
| - | - | - | - | - | - | 15 | 105 | 289 |
| 4 | 312 | 1 | . | - | - | 18 | 203 | 290 |
| 5 | 733 | 1 | . | 4 | 994 | 11 | 99 | 291 |
| 8 | 973 | 3 | . | 14 | 1 420 | 145 | 1 332 | 292 |
| 1 | . | - | - | - | - | 18 | 113 | 293 |
| 1 | . | 1 | . | 2 | . | 19 | 219 | 294 |
| 1 | . | - | - | - | - | 15 | 132 | 295 |
| 2 | . | - | - | - | - | 23 | 225 | 296 |
| - | - | - | - | 4 | . | 21 | 174 | 297 |
| - | - | - | - | - | - | 5 | 27 | 298 |
| - | - | - | - | 1 | . | 7 | 50 | 299 |
| - | - | 2 | . | 2 | . | 12 | 81 | 300 |
| 3 | 80 | - | - | 5 | 371 | 17 | 270 | 301 |
| - | - | - | - | - | - | 8 | 41 | 302 |
| 32 | 1 786 | 20 | 7 994 | 30 | 2 366 | 286 | 2 380 | 303 |
| 5 | 152 | - | - | 1 | . | 6 | 31 | 304 |
| 8 | 575 | - | - | 8 | 733 | 41 | 441 | 305 |
| - | - | 1 | . | - | - | 11 | 111 | 306 |
| 1 | . | 2 | . | 1 | . | 14 | 77 | 307 |
| 1 | . | 4 | . | 4 | 251 | 50 | 450 | 308 |
| - | - | 1 | . | - | - | 6 | 48 | 309 |
| - | - | 1 | . | 1 | . | 9 | 52 | 310 |
| - | - | 1 | . | 1 | . | 16 | 111 | 311 |
| 3 | 126 | - | - | 3 | 94 | 22 | 107 | 312 |
| 4 | 132 | 2 | . | 2 | . | 30 | 196 | 313 |
| 5 | 287 | 3 | 719 | 5 | 434 | 33 | 314 | 314 |

| Verwaltungsbezirk | Lfd. Nr. |
|-------------------------------|----------------|
| <hr/> | |
| Noch: Gütersloh, Kreis | |
| Langenberg | 274 |
| Rheda-Wiedenbrück, Stadt | 275 |
| Rietberg, Stadt | 276 |
| Schloß Holte-Stukenbrock, St. | 277 |
| Steinhagen | 278 |
| Verl | 279 |
| Versmold, Stadt | 280 |
| Werther (Westf.), Stadt | 281 |
| Herford, Kreis | 282 |
| Bünde, Stadt | 283 |
| Enger, Stadt | 284 |
| Herford, Stadt | 285 |
| Hiddenhausen | 286 |
| Kirchlengern | 287 |
| Löhne, Stadt | 288 |
| Rödinghausen | 289 |
| Spenge, Stadt | 290 |
| Vlotho, Stadt | 291 |
| Höxter, Kreis | 292 |
| Bad Driburg, Stadt | 293 |
| Beverungen, Stadt | 294 |
| Borgentreich, Stadt | 295 |
| Brakel, Stadt | 296 |
| Höxter, Stadt | 297 |
| Marienmünster, Stadt | 298 |
| Nieheim, Stadt | 299 |
| Steinheim, Stadt | 300 |
| Warburg, Stadt | 301 |
| Willebadessen, Stadt | 302 |
| Lippe, Kreis | 303 |
| Augustdorf | 304 |
| Bad Salzuflen, Stadt | 305 |
| Barntrup, Stadt | 306 |
| Blomberg, Stadt | 307 |
| Detmold, Stadt | 308 |
| Dörentrup | 309 |
| Extetal | 310 |
| Horn-Bad Meinberg, Stadt | 311 |
| Kalletal | 312 |
| Lage, Stadt | 313 |
| Lemgo, Stadt | 314 |

| Kraftfahrzeugbestand am 01.01.2010 | | | Straßenverkehrsunfälle (ohne Bagatellunfälle ²¹) 2009 | | | | | |
|---------------------------------------|---|--|---|-----------------------------|---------------------|-----------------------|----------------|--------------|
| ins- gesamt ²²⁾ | darunter Personenkraftwagen ²³⁾ | | insgesamt | nur mit Sach- schaden | mit Personenschaden | | | |
| | zusammen | je 1 000 Ein wohner ²⁴⁾ | | | zusammen | darunter innerorts | dabei Personen | |
| | | | | | | | getötet | verletzt |
| 129 | 130 | 131 | 132 | 133 | 134 | 135 | 136 | 137 |
| 5 881 | 4 617 | 573 | 30 | 9 | 21 | 9 | 1 | 28 |
| 27 494 | 23 387 | 498 | 318 | 114 | 204 | 142 | – | 277 |
| 19 673 | 15 985 | 555 | 119 | 44 | 75 | 52 | 2 | 94 |
| 17 541 | 14 939 | 572 | 145 | 50 | 95 | 63 | 1 | 110 |
| 14 080 | 11 658 | 587 | 73 | 38 | 35 | 18 | – | 47 |
| 17 297 | 14 116 | 565 | 138 | 56 | 82 | 38 | 2 | 96 |
| 15 332 | 12 181 | 579 | 139 | 47 | 92 | 43 | 3 | 113 |
| 7 570 | 6 323 | 552 | 43 | 28 | 15 | 9 | – | 16 |
| 166 154 | 141 952 | 567 | 1 190 | 408 | 782 | 574 | 8 | 989 |
| 29 125 | 25 148 | 562 | 256 | 82 | 174 | 148 | 2 | 223 |
| 13 385 | 11 552 | 575 | 81 | 32 | 49 | 29 | 1 | 60 |
| 40 875 | 34 717 | 539 | 384 | 131 | 253 | 191 | 2 | 311 |
| 13 829 | 11 891 | 595 | 67 | 30 | 37 | 28 | – | 46 |
| 11 478 | 9 793 | 605 | 68 | 23 | 45 | 29 | 2 | 51 |
| 25 761 | 22 369 | 555 | 182 | 57 | 125 | 94 | 1 | 165 |
| 7 004 | 5 806 | 586 | 27 | 4 | 23 | 12 | – | 30 |
| 10 583 | 8 893 | 591 | 33 | 11 | 22 | 12 | – | 27 |
| 14 114 | 11 783 | 604 | 92 | 38 | 54 | 31 | – | 76 |
| 97 935 | 79 215 | 534 | 580 | 161 | 419 | 199 | 11 | 587 |
| 11 970 | 10 046 | 526 | 72 | 21 | 51 | 31 | 1 | 64 |
| 9 462 | 7 703 | 539 | 49 | 12 | 37 | 20 | – | 53 |
| 7 286 | 5 339 | 581 | 29 | 7 | 22 | 7 | – | 32 |
| 10 919 | 8 879 | 520 | 68 | 12 | 56 | 16 | 3 | 88 |
| 18 869 | 15 663 | 499 | 118 | 27 | 91 | 54 | 2 | 126 |
| 4 027 | 3 163 | 593 | 16 | 1 | 15 | 5 | – | 16 |
| 4 608 | 3 608 | 545 | 15 | 3 | 12 | 5 | – | 18 |
| 8 605 | 7 101 | 535 | 47 | 16 | 31 | 17 | 2 | 42 |
| 16 360 | 13 172 | 558 | 132 | 55 | 77 | 34 | 1 | 112 |
| 5 829 | 4 541 | 529 | 34 | 7 | 27 | 10 | 2 | 36 |
| 222 755 | 190 657 | 540 | 1 438 | 423 | 1 015 | 624 | 18 | 1 281 |
| 5 418 | 4 696 | 491 | 40 | 14 | 26 | 21 | – | 27 |
| 33 579 | 29 032 | 538 | 244 | 83 | 161 | 98 | 3 | 200 |
| 5 855 | 4 911 | 544 | 37 | 9 | 28 | 11 | – | 32 |
| 10 792 | 9 163 | 563 | 64 | 20 | 44 | 19 | 1 | 61 |
| 44 242 | 38 706 | 530 | 346 | 97 | 249 | 188 | 2 | 319 |
| 5 810 | 4 853 | 584 | 28 | 4 | 24 | 11 | 2 | 27 |
| 8 476 | 6 941 | 568 | 42 | 15 | 27 | 11 | 1 | 31 |
| 11 108 | 9 313 | 523 | 93 | 30 | 63 | 26 | 2 | 81 |
| 10 442 | 8 553 | 582 | 51 | 11 | 40 | 19 | 5 | 50 |
| 21 919 | 18 854 | 535 | 118 | 30 | 88 | 57 | – | 108 |
| 24 995 | 21 373 | 514 | 154 | 47 | 107 | 78 | 1 | 128 |

| Verwaltungsbezirk | Lfd. Nr. |
|--|---|
| <hr/> | |
| Noch: Gütersloh, Kreis Langenberg Rheda-Wiedenbrück, Stadt Rietberg, Stadt Schloß Holte-Stukenbrock, St. Steinhagen Verl Versmold, Stadt Werther (Westf.), Stadt | 274 275 276 277 278 279 280 281 |
| Herford, Kreis | 282 |
| Bünde, Stadt Enger, Stadt Herford, Stadt Hiddenhausen Kirchlengern Löhne, Stadt Rödinghausen Spenge, Stadt Vlotho, Stadt | 283 284 285 286 287 288 289 290 291 |
| Höxter, Kreis | 292 |
| Bad Driburg, Stadt Beverungen, Stadt Borgentreich, Stadt Brakel, Stadt Höxter, Stadt Marienmünster, Stadt Nieheim, Stadt Steinheim, Stadt Warburg, Stadt Willebadessen, Stadt | 293 294 295 296 297 298 299 300 301 302 |
| Lippe, Kreis | 303 |
| Augustdorf Bad Salzuflen, Stadt Barntrup, Stadt Blomberg, Stadt Detmold, Stadt Dörentrup Extertal Horn-Bad Meinberg, Stadt Kalletal Lage, Stadt Lemgo, Stadt | 304 305 306 307 308 309 310 311 312 313 314 |

| Wohnungsbestand am 31.12.2009 | | | | | | | | Lfd. Nr. |
|---|---|------------|-------------|-------------|-------------|-------------|---|-------------|
| Wohnungen ²⁵⁾ in Wohn- und Nichtwohngebäuden | | | | | | | Räume ²⁶⁾ in Wohnungen | |
| insgesamt | davon mit ... Raum/Räumen ²⁶⁾ in % | | | | | | | |
| | 1 | 2 | 3 | 4 | 5 | 6 u. mehr | | |
| 138 | 139 | 140 | 141 | 142 | 143 | 144 | 145 | |
| 3 380 | 0,6 | 2,6 | 10,9 | 21,7 | 22,6 | 41,6 | 18 099 | 274 |
| 20 018 | 1,3 | 3,6 | 16,5 | 27,8 | 22,4 | 28,4 | 95 497 | 275 |
| 11 391 | 0,6 | 2,4 | 12,1 | 19,9 | 21,3 | 43,8 | 61 713 | 276 |
| 10 903 | 0,9 | 3,2 | 13,9 | 23,8 | 24,6 | 33,7 | 54 545 | 277 |
| 9 201 | 1,2 | 4,0 | 19,1 | 26,2 | 23,0 | 26,6 | 43 095 | 278 |
| 9 748 | 0,6 | 2,7 | 11,7 | 22,6 | 23,8 | 38,6 | 51 218 | 279 |
| 8 760 | 1,0 | 4,0 | 16,2 | 25,7 | 24,4 | 28,6 | 42 202 | 280 |
| 4 925 | 2,7 | 3,9 | 18,1 | 25,7 | 22,5 | 27,0 | 23 083 | 281 |
| 116 475 | 0,8 | 3,7 | 16,8 | 28,6 | 23,8 | 26,3 | 549 919 | 282 |
| 20 902 | 0,7 | 3,6 | 16,9 | 28,5 | 24,2 | 26,2 | 98 568 | 283 |
| 9 337 | 0,7 | 3,4 | 13,7 | 25,2 | 25,6 | 31,3 | 45 799 | 284 |
| 32 947 | 1,3 | 4,9 | 20,9 | 32,7 | 21,0 | 19,2 | 145 369 | 285 |
| 9 375 | 0,3 | 2,7 | 16,0 | 27,9 | 25,7 | 27,5 | 45 000 | 286 |
| 6 829 | 0,2 | 2,1 | 13,2 | 25,1 | 26,1 | 33,3 | 34 570 | 287 |
| 17 262 | 0,7 | 3,8 | 15,8 | 27,7 | 23,7 | 28,3 | 82 714 | 288 |
| 4 055 | 0,2 | 2,2 | 10,5 | 23,0 | 26,7 | 37,4 | 21 130 | 289 |
| 6 996 | 0,4 | 3,3 | 14,5 | 26,8 | 26,3 | 28,6 | 33 951 | 290 |
| 8 772 | 0,5 | 3,3 | 15,5 | 26,4 | 24,3 | 30,0 | 42 818 | 291 |
| 64 157 | 0,7 | 3,2 | 14,1 | 21,7 | 19,9 | 40,4 | 336 806 | 292 |
| 8 930 | 0,8 | 4,8 | 20,3 | 23,4 | 18,4 | 32,3 | 43 453 | 293 |
| 6 468 | 0,7 | 3,0 | 16,1 | 23,6 | 19,6 | 37,0 | 33 068 | 294 |
| 3 474 | – | 1,1 | 6,9 | 17,7 | 21,7 | 52,5 | 20 305 | 295 |
| 6 830 | 0,7 | 2,5 | 11,4 | 22,4 | 20,5 | 42,4 | 36 943 | 296 |
| 14 946 | 1,0 | 3,7 | 15,4 | 23,9 | 19,8 | 36,3 | 75 614 | 297 |
| 2 034 | – | 1,3 | 7,8 | 15,2 | 20,2 | 55,5 | 11 976 | 298 |
| 2 822 | 0,6 | 4,3 | 11,3 | 15,3 | 19,4 | 49,1 | 15 678 | 299 |
| 5 481 | 0,7 | 2,8 | 13,4 | 21,7 | 18,9 | 42,5 | 29 146 | 300 |
| 10 049 | 0,6 | 2,9 | 13,2 | 21,2 | 21,4 | 40,7 | 53 022 | 301 |
| 3 123 | 0,5 | 1,8 | 11,1 | 17,4 | 19,9 | 49,2 | 17 601 | 302 |
| 163 120 | 1,2 | 4,1 | 17,8 | 28,4 | 22,1 | 26,3 | 765 643 | 303 |
| 3 383 | 0,4 | 1,9 | 11,7 | 29,3 | 25,2 | 31,5 | 16 947 | 304 |
| 27 226 | 1,7 | 4,7 | 22,4 | 31,3 | 19,5 | 20,4 | 120 043 | 305 |
| 4 036 | 0,2 | 1,9 | 15,4 | 29,1 | 21,9 | 31,5 | 20 104 | 306 |
| 7 130 | 0,4 | 4,8 | 13,7 | 24,0 | 26,4 | 30,6 | 35 194 | 307 |
| 34 909 | 1,8 | 5,0 | 18,2 | 29,7 | 22,0 | 23,3 | 158 849 | 308 |
| 3 537 | 0,1 | 2,5 | 15,4 | 23,8 | 23,7 | 34,6 | 17 903 | 309 |
| 5 666 | 0,4 | 2,6 | 14,4 | 27,6 | 24,2 | 30,8 | 28 185 | 310 |
| 8 391 | 1,2 | 4,5 | 20,2 | 26,7 | 20,8 | 26,6 | 39 309 | 311 |
| 6 207 | 0,2 | 2,2 | 14,6 | 25,1 | 23,6 | 34,2 | 31 552 | 312 |
| 15 718 | 0,8 | 3,6 | 17,5 | 28,8 | 22,2 | 27,1 | 74 618 | 313 |
| 19 468 | 1,7 | 5,0 | 19,2 | 28,1 | 21,3 | 24,6 | 89 088 | 314 |

| Verwaltungsbezirk | Lfd. Nr. |
|--|---|
| <hr/> | |
| Noch: Gütersloh, Kreis Langenberg Rheda-Wiedenbrück, Stadt Rietberg, Stadt Schloß Holte-Stukenbrock, St. Steinhagen Verl Versmold, Stadt Werther (Westf.), Stadt | 274 275 276 277 278 279 280 281 |
| Herford, Kreis | 282 |
| Bünde, Stadt Enger, Stadt Herford, Stadt Hiddenhausen Kirchlengern Löhne, Stadt Rödinghausen Spenge, Stadt Vlotho, Stadt | 283 284 285 286 287 288 289 290 291 |
| Höxter, Kreis | 292 |
| Bad Driburg, Stadt Beverungen, Stadt Borgentreich, Stadt Brakel, Stadt Höxter, Stadt Marienmünster, Stadt Nieheim, Stadt Steinheim, Stadt Warburg, Stadt Willebadessen, Stadt | 293 294 295 296 297 298 299 300 301 302 |
| Lippe, Kreis | 303 |
| Augustdorf Bad Salzuflen, Stadt Barntrup, Stadt Blomberg, Stadt Detmold, Stadt Dörentrup Extertal Horn-Bad Meinberg, Stadt Kalletal Lage, Stadt Lemgo, Stadt | 304 305 306 307 308 309 310 311 312 313 314 |

| Wohngebäude- und Wohnungsbestand am 31.12.2009 | | | | | Baufertig | | |
|--|--|---|--|---|------------|--|--------------------------------|
| Wohngebäude ²⁷⁾ | | | | | 2009 | | |
| insgesamt | Ein- und Zwei- familien- häuser | Wohnfläche je Wohnung in m ² | | Wohnfläche je Person m ² | Wohn | | |
| | | Ein- und Zwei- familienhäuser | Häuser mit drei und mehr Wohnungen | | insgesamt | Wohn- fläche ²⁹⁾ 1 000 m ² | Wohn- nungen ²⁹⁾ |
| 146 | 147 | 148 | 149 | 150 | 151 | 152 | 153 |
| 2 188 | 2 035 | 120,52 | 75,55 | 46,02 | 10 | 2 | 26 |
| 10 584 | 9 007 | 113,06 | 72,47 | 40,24 | 60 | 12 | 122 |
| 6 988 | 6 339 | 125,32 | 78,58 | 43,69 | 67 | 14 | 127 |
| 6 429 | 5 744 | 115,28 | 77,63 | 42,40 | 47 | 7 | 50 |
| 4 827 | 4 118 | 108,60 | 71,86 | 42,28 | 33 | 7 | 62 |
| 5 785 | 5 181 | 122,65 | 79,48 | 41,89 | 30 | 7 | 67 |
| 4 702 | 4 080 | 111,30 | 73,61 | 39,07 | 15 | 2 | 16 |
| 2 481 | 2 105 | 108,05 | 72,38 | 38,84 | 7 | 1 | 7 |
| 62 223 | 54 521 | 104,13 | 72,11 | 42,36 | 263 | 45 | 359 |
| 11 403 | 10 140 | 106,60 | 71,84 | 43,24 | 45 | 9 | 92 |
| 5 206 | 4 657 | 104,61 | 76,68 | 44,19 | 43 | 8 | 62 |
| 14 041 | 10 829 | 101,92 | 69,93 | 42,52 | 80 | 12 | 85 |
| 5 437 | 4 971 | 100,24 | 75,21 | 43,88 | 19 | 3 | 19 |
| 4 439 | 4 223 | 104,78 | 75,85 | 41,36 | 23 | 3 | 23 |
| 9 931 | 8 957 | 103,80 | 70,54 | 39,41 | 26 | 5 | 45 |
| 2 582 | 2 442 | 109,52 | 80,44 | 41,00 | 7 | 1 | 8 |
| 3 913 | 3 518 | 105,26 | 77,44 | 43,92 | 14 | 2 | 19 |
| 5 271 | 4 784 | 104,37 | 76,83 | 42,72 | 6 | 1 | 6 |
| 39 888 | 36 489 | 115,94 | 73,60 | 44,36 | 109 | 21 | 169 |
| 4 722 | 4 109 | 114,08 | 69,90 | 44,24 | 21 | 5 | 52 |
| 4 025 | 3 719 | 112,03 | 72,75 | 45,28 | 15 | 2 | 17 |
| 2 670 | 2 600 | 124,56 | 78,46 | 44,53 | 8 | 1 | 8 |
| 4 435 | 4 123 | 117,63 | 70,70 | 41,76 | 9 | 1 | 9 |
| 8 297 | 7 231 | 112,47 | 75,40 | 46,74 | 15 | 3 | 21 |
| 1 589 | 1 562 | 120,62 | 77,88 | 43,84 | 4 | 1 | 5 |
| 1 943 | 1 847 | 120,27 | 72,64 | 46,47 | 11 | 2 | 13 |
| 3 427 | 3 144 | 113,80 | 73,67 | 41,98 | 1 | – | 1 |
| 6 483 | 5 955 | 116,53 | 76,53 | 44,73 | 21 | 4 | 38 |
| 2 297 | 2 199 | 120,50 | 76,17 | 40,63 | 4 | 1 | 5 |
| 86 422 | 74 333 | 103,67 | 71,49 | 41,44 | 255 | 50 | 441 |
| 1 944 | 1 659 | 109,92 | 74,98 | 34,00 | 7 | 1 | 8 |
| 12 492 | 9 910 | 103,07 | 70,62 | 42,75 | 41 | 10 | 83 |
| 2 354 | 2 123 | 103,98 | 73,55 | 41,71 | 2 | – | 2 |
| 4 351 | 3 974 | 100,47 | 72,61 | 40,15 | 2 | – | 2 |
| 17 133 | 14 047 | 104,18 | 70,50 | 41,69 | 58 | 12 | 103 |
| 2 193 | 2 042 | 102,27 | 76,18 | 40,76 | 3 | – | 3 |
| 3 427 | 3 124 | 103,73 | 72,78 | 43,74 | 3 | 1 | 5 |
| 4 385 | 3 760 | 105,02 | 69,97 | 41,89 | 5 | 1 | 6 |
| 3 805 | 3 493 | 103,27 | 75,36 | 40,25 | 3 | – | 3 |
| 8 564 | 7 458 | 103,67 | 70,81 | 40,29 | 34 | 6 | 50 |
| 10 058 | 8 663 | 101,42 | 69,62 | 41,13 | 38 | 9 | 112 |

| Verwaltungsbezirk | Lfd. Nr. |
|--|---|
| <hr/> | |
| Noch: Gütersloh, Kreis Langenberg Rheda-Wiedenbrück, Stadt Rietberg, Stadt Schloß Holte-Stukenbrock, St. Steinhagen Verl Versmold, Stadt Werther (Westf.), Stadt | 274 275 276 277 278 279 280 281 |
| Herford, Kreis | 282 |
| Bünde, Stadt Enger, Stadt Herford, Stadt Hiddenhausen Kirchlengern Löhne, Stadt Rödinghausen Spenge, Stadt Vlotho, Stadt | 283 284 285 286 287 288 289 290 291 |
| Höxter, Kreis | 292 |
| Bad Driburg, Stadt Beverungen, Stadt Borgentreich, Stadt Brakel, Stadt Höxter, Stadt Marienmünster, Stadt Nieheim, Stadt Steinheim, Stadt Warburg, Stadt Willebadessen, Stadt | 293 294 295 296 297 298 299 300 301 302 |
| Lippe, Kreis | 303 |
| Augustdorf Bad Salzuflen, Stadt Barntrup, Stadt Blomberg, Stadt Detmold, Stadt Dörentrup Extetal Horn-Bad Meinberg, Stadt Kalletal Lage, Stadt Lemgo, Stadt | 304 305 306 307 308 309 310 311 312 313 314 |

| stellungen | | | | | | | | Lfd. Nr. |
|----------------------------------|------------------------------------|------------------|------------------------------------|--------------------------------|--|-------------------------------|--|-------------|
| 2009 | | | | Jahresdurchschnitt 1999 – 2008 | | | | |
| gebäude ²⁸⁾ | | Nichtwohngebäude | | Wohngebäude | | | | |
| Ein- und Zwei- familienhäuser | | insgesamt | Rauminhalt 1 000 m ³ | insgesamt | Wohn- fläche ²⁹⁾ 1 000 m ² | Woh- nungen ²⁹⁾ | Ein- und Zwei- familien- häuser | |
| Gebäude | Wohnfläche 1 000 m ² | | | | | | | |
| 154 | 155 | 156 | 157 | 158 | 159 | 160 | 161 | |
| 9 | 1 | 2 | 3 | 32 | 5 | 42 | 31 | 274 |
| 49 | 7 | 22 | 166 | 118 | 21 | 204 | 104 | 275 |
| 62 | 10 | 23 | 88 | 86 | 16 | 136 | 79 | 276 |
| 47 | 7 | 16 | 72 | 97 | 17 | 156 | 89 | 277 |
| 29 | 4 | 5 | 18 | 58 | 10 | 98 | 53 | 278 |
| 27 | 5 | 11 | 72 | 80 | 14 | 121 | 74 | 279 |
| 15 | 2 | 8 | 31 | 40 | 7 | 60 | 38 | 280 |
| 7 | 1 | 10 | 86 | 13 | 2 | 22 | 11 | 281 |
| 248 | 36 | 57 | 527 | 619 | 101 | 877 | 584 | 282 |
| 36 | 5 | 13 | 73 | 141 | 23 | 203 | 132 | 283 |
| 42 | 6 | 4 | 32 | 72 | 11 | 95 | 69 | 284 |
| 79 | 12 | 12 | 254 | 138 | 25 | 226 | 127 | 285 |
| 19 | 3 | 2 | 13 | 49 | 8 | 69 | 45 | 286 |
| 23 | 3 | 9 | 67 | 51 | 7 | 61 | 50 | 287 |
| 23 | 3 | 4 | 32 | 62 | 10 | 85 | 59 | 288 |
| 7 | 1 | 5 | 20 | 35 | 5 | 43 | 34 | 289 |
| 13 | 2 | 5 | 33 | 31 | 5 | 45 | 29 | 290 |
| 6 | 1 | 3 | 2 | 40 | 6 | 51 | 39 | 291 |
| 103 | 17 | 53 | 216 | 354 | 59 | 474 | 343 | 292 |
| 18 | 3 | 14 | 86 | 59 | 9 | 77 | 58 | 293 |
| 15 | 2 | 4 | 13 | 28 | 5 | 37 | 27 | 294 |
| 8 | 1 | 7 | 16 | 17 | 3 | 26 | 16 | 295 |
| 9 | 1 | 3 | 9 | 37 | 6 | 52 | 35 | 296 |
| 14 | 3 | 9 | 54 | 67 | 12 | 97 | 65 | 297 |
| 4 | 1 | – | – | 17 | 3 | 20 | 17 | 298 |
| 11 | 2 | 6 | 23 | 18 | 3 | 23 | 18 | 299 |
| 1 | – | – | – | 35 | 5 | 42 | 34 | 300 |
| 19 | 3 | 7 | 9 | 60 | 10 | 83 | 58 | 301 |
| 4 | 1 | 3 | 7 | 17 | 2 | 18 | 17 | 302 |
| 235 | 37 | 62 | 526 | 650 | 112 | 987 | 609 | 303 |
| 7 | 1 | 3 | 23 | 17 | 3 | 21 | 16 | 304 |
| 34 | 5 | 9 | 53 | 77 | 14 | 119 | 72 | 305 |
| 2 | – | 1 | 17 | 14 | 2 | 25 | 13 | 306 |
| 2 | – | 4 | 126 | 19 | 3 | 24 | 19 | 307 |
| 53 | 9 | 7 | 47 | 97 | 17 | 154 | 90 | 308 |
| 3 | – | 2 | 4 | 17 | 3 | 21 | 16 | 309 |
| 2 | – | 2 | 29 | 28 | 5 | 37 | 27 | 310 |
| 5 | 1 | 6 | 29 | 30 | 5 | 42 | 29 | 311 |
| 3 | – | 2 | 19 | 23 | 4 | 34 | 22 | 312 |
| 32 | 5 | 10 | 119 | 82 | 14 | 128 | 77 | 313 |
| 33 | 5 | 6 | 42 | 88 | 15 | 145 | 80 | 314 |

| Verwaltungsbezirk | Lfd. Nr. |
|--|---|
| <hr/> | |
| Noch: Gütersloh, Kreis Langenberg Rheda-Wiedenbrück, Stadt Rietberg, Stadt Schloß Holte-Stukenbrock, St. Steinhagen Verl Versmold, Stadt Werther (Westf.), Stadt | 274 275 276 277 278 279 280 281 |
| Herford, Kreis | 282 |
| Bünde, Stadt Enger, Stadt Herford, Stadt Hiddenhausen Kirchlengern Löhne, Stadt Rödinghausen Spenge, Stadt Vlotho, Stadt | 283 284 285 286 287 288 289 290 291 |
| Höxter, Kreis | 292 |
| Bad Driburg, Stadt Beverungen, Stadt Borgentreich, Stadt Brakel, Stadt Höxter, Stadt Marienmünster, Stadt Nieheim, Stadt Steinheim, Stadt Warburg, Stadt Willebadessen, Stadt | 293 294 295 296 297 298 299 300 301 302 |
| Lippe, Kreis | 303 |
| Augustdorf Bad Salzuflen, Stadt Barntrup, Stadt Blomberg, Stadt Detmold, Stadt Dörentrup Extetal Horn-Bad Meinberg, Stadt Kalletal Lage, Stadt Lemgo, Stadt | 304 305 306 307 308 309 310 311 312 313 314 |

| Beherbergungskapazität ³⁰⁾ im Dezember 2009 | | Ankünfte und Übernachtungen in Beherbergungsstätten ³⁰⁾ 2009 | | | | Mittlere Aufenthaltsdauer aller Gäste in Tagen | Mittlere Auslastung der angebotenen Betten in % |
|---|----------------------------------|--|---|------------------|---|--|---|
| geöffnete Betriebe | angebotene Betten ³¹⁾ | Ankünfte | | Übernachtungen | | | |
| | | insgesamt | darunter von Ausländern/-innen ³²⁾ | insgesamt | darunter der ausländischen Gäste ³²⁾ | 2009 | |
| 162 | 163 | 164 | 165 | 166 | 167 | 168 | 169 |
| 2 | 41 | . | . | . | . | . | . |
| 14 | 582 | 40 254 | 3 167 | 66 470 | 5 463 | 1,7 | 30,7 |
| 7 | 234 | 13 668 | 749 | 27 530 | 1 454 | 2,0 | 32,2 |
| 12 | 290 | 17 447 | 2 737 | 35 186 | 6 048 | 2,0 | 26,5 |
| 4 | 115 | 4 986 | 303 | 7 460 | 389 | 1,5 | 17,8 |
| 7 | 176 | 8 639 | 1 022 | 15 170 | 1 964 | 1,8 | 23,6 |
| 8 | 172 | 11 488 | 387 | 29 045 | 1 322 | 2,5 | 27,9 |
| 5 | 131 | 4 565 | 206 | 10 597 | 456 | 2,3 | 22,3 |
| 65 | 2 855 | 110 501 | 9 937 | 456 277 | 23 040 | 4,1 | 41,9 |
| 8 | 229 | 9 772 | 733 | 35 952 | 964 | 3,7 | 39,9 |
| 1 | 19 | . | . | . | . | . | . |
| 13 | 473 | 22 156 | 3 160 | 42 418 | 6 331 | 1,9 | 24,3 |
| 6 | 251 | 11 055 | 984 | 20 455 | 1 771 | 1,9 | 22,2 |
| 1 | 17 | . | . | . | . | . | . |
| 11 | 584 | 11 310 | 557 | 109 224 | 1 383 | 9,7 | 54,6 |
| 7 | 245 | 13 615 | 135 | 35 105 | 599 | 2,6 | 39,2 |
| 2 | 77 | . | . | . | . | . | . |
| 16 | 960 | 39 159 | 4 181 | 203 549 | 11 656 | 5,2 | 51,2 |
| 138 | 6 448 | 242 668 | 12 839 | 1 140 617 | 52 285 | 4,7 | 45,9 |
| 39 | 2 761 | 70 525 | 1 375 | 703 054 | 10 910 | 10,0 | 67,8 |
| 16 | 503 | 26 896 | 1 418 | 64 400 | 3 430 | 2,4 | 27,4 |
| 2 | 32 | . | . | . | . | . | . |
| 13 | 606 | 22 127 | 1 260 | 61 203 | 5 085 | 2,8 | 27,0 |
| 22 | 798 | 48 412 | 3 463 | 95 475 | 8 652 | 2,0 | 27,7 |
| 10 | 230 | 5 360 | 679 | 18 729 | 4 004 | 3,5 | 22,3 |
| 11 | 648 | 20 826 | 1 244 | 68 983 | 8 094 | 3,3 | 26,9 |
| 3 | 70 | 3 033 | 51 | 5 265 | 84 | 1,7 | 28,4 |
| 19 | 586 | 37 392 | 1 337 | 94 294 | 3 117 | 2,5 | 40,4 |
| 3 | 214 | . | . | . | . | . | . |
| 247 | 10 904 | 376 488 | 43 824 | 1 656 830 | 139 853 | 4,4 | 37,8 |
| 1 | 15 | . | . | . | . | . | . |
| 65 | 4 049 | 116 264 | 13 834 | 809 563 | 35 139 | 7,0 | 54,0 |
| 1 | 10 | . | . | . | . | . | . |
| 8 | 418 | 15 256 | 870 | 39 057 | 1 952 | 2,6 | 20,1 |
| 26 | 895 | 59 231 | 7 829 | 107 894 | 14 234 | 1,8 | 33,9 |
| 9 | 292 | 6 638 | 248 | 21 981 | 604 | 3,3 | 23,0 |
| 9 | 657 | 15 474 | 2 007 | 68 433 | 12 349 | 4,4 | 24,4 |
| 49 | 2 388 | 65 454 | 4 067 | 332 843 | 16 117 | 5,1 | 37,2 |
| 11 | 235 | 12 779 | 760 | 34 971 | 2 460 | 2,7 | 9,1 |
| 15 | 374 | 14 275 | 400 | 38 936 | 1 228 | 2,7 | 28,5 |
| 12 | 318 | 15 095 | 2 205 | 29 453 | 6 245 | 2,0 | 22,3 |

| Verwaltungsbezirk | Lfd. Nr. |
|--|---|
| <hr/> | |
| Noch: Gütersloh, Kreis Langenberg Rheda-Wiedenbrück, Stadt Rietberg, Stadt Schloß Holte-Stukenbrock, St. Steinhagen Verl Versmold, Stadt Werther (Westf.), Stadt | 274 275 276 277 278 279 280 281 |
| Herford, Kreis | 282 |
| Bünde, Stadt Enger, Stadt Herford, Stadt Hiddenhausen Kirchlengern Löhne, Stadt Rödinghausen Spenge, Stadt Vlotho, Stadt | 283 284 285 286 287 288 289 290 291 |
| Höxter, Kreis | 292 |
| Bad Driburg, Stadt Beverungen, Stadt Borgentreich, Stadt Brakel, Stadt Höxter, Stadt Marienmünster, Stadt Nieheim, Stadt Steinheim, Stadt Warburg, Stadt Willebadessen, Stadt | 293 294 295 296 297 298 299 300 301 302 |
| Lippe, Kreis | 303 |
| Augustdorf Bad Salzuflen, Stadt Barntrup, Stadt Blomberg, Stadt Detmold, Stadt Dörentrup Extetal Horn-Bad Meinberg, Stadt Kalletal Lage, Stadt Lemgo, Stadt | 304 305 306 307 308 309 310 311 312 313 314 |

| Gemeindefinanzen 2009 | | | | | | | | | Vollzeit- beschäftigtes Perso- nal ³⁷⁾ am 30.06. 2009 je 10 000 Einwoh- ner | Lfd. Nr. |
|---|----------------------|--------------------|--------------------------|-------------------|--|---|---|-----------|---|-------------|
| Steuern und ähnliche Abgaben ³³⁾ | | | | | Realsteuervergleich | | Schulden- stand ³⁷⁾ am 31.12. 2009 | 178 | | |
| insgesamt | | darunter | | | Real- steuer- aufbrin- gungs- kraft ³⁵⁾ | Steuer- ein- nahme- kraft ³⁶⁾ | | | | |
| brutto | netto ³⁴⁾ | Gewerbe- steuer | Gemeindeanteil an der | | | | | | | |
| | | | Einkom- mensteuer | Umsatz- steuer | | | | | | |
| EUR je Einwohner ³⁸⁾ | | | | | | | | | | |
| 170 | 171 | 172 | 173 | 174 | 175 | 176 | 177 | 178 | | |
| 851,01 | 789,77 | 377,08 | 302,97 | 23,94 | 554,10 | 811,91 | 266,03 | 34 | 274 | |
| 1 333,76 | 1 186,08 | 776,28 | 318,58 | 47,49 | 1 003,21 | 1 235,18 | 117,76 | 48 | 275 | |
| 922,87 | 846,25 | 433,96 | 296,13 | 42,93 | 660,41 | 916,21 | 247,31 | 43 | 276 | |
| 1 131,61 | 1 005,39 | 634,97 | 336,29 | 37,09 | 978,05 | 1 225,40 | 67,08 | 36 | 277 | |
| 1 417,52 | 1 285,03 | 816,87 | 369,23 | 62,01 | 1 067,49 | 1 353,70 | 844,22 | 44 | 278 | |
| 1 829,29 | 1 517,27 | 1 292,39 | 338,72 | 56,06 | 1 815,64 | 1 951,98 | – | 41 | 279 | |
| 844,85 | 816,26 | 315,07 | 303,76 | 57,10 | 483,38 | 784,55 | 141,68 | 37 | 280 | |
| 811,58 | 764,19 | 268,73 | 359,90 | 25,00 | 421,94 | 754,26 | 60,81 | 38 | 281 | |
| 926,02 | 860,33 | 394,77 | 323,42 | 53,52 | 568,92 | 875,58 | 1 199,04 | 40 | 282 | |
| 826,52 | 765,87 | 315,20 | 326,02 | 48,12 | 493,98 | 806,67 | 2 301,54 | 40 | 283 | |
| 682,58 | 658,94 | 174,94 | 336,22 | 38,80 | 312,47 | 650,80 | 1 015,10 | 25 | 284 | |
| 1 141,12 | 1 024,32 | 589,73 | 306,75 | 67,77 | 794,83 | 1 064,34 | 1 384,73 | 49 | 285 | |
| 721,13 | 690,55 | 178,39 | 343,36 | 51,78 | 315,20 | 672,97 | 422,38 | 24 | 286 | |
| 931,47 | 896,96 | 406,35 | 324,37 | 57,30 | 570,48 | 877,60 | 537,49 | 34 | 287 | |
| 841,50 | 803,32 | 310,25 | 312,78 | 57,45 | 472,94 | 802,84 | 952,87 | 45 | 288 | |
| 1 472,47 | 1 328,70 | 918,35 | 345,00 | 50,80 | 1 140,63 | 1 377,00 | 700,00 | 38 | 289 | |
| 666,72 | 633,99 | 163,15 | 343,62 | 27,21 | 306,61 | 640,56 | 880,58 | 41 | 290 | |
| 994,67 | 938,62 | 457,32 | 333,69 | 45,91 | 625,98 | 922,74 | 616,04 | 37 | 291 | |
| 685,91 | 651,19 | 243,77 | 259,15 | 31,54 | 390,15 | 635,32 | 699,76 | 51 | 292 | |
| 641,46 | 603,70 | 192,38 | 259,47 | 29,76 | 348,83 | 600,42 | 355,56 | 48 | 293 | |
| 793,82 | 747,02 | 372,34 | 232,10 | 37,25 | 534,53 | 737,61 | 226,35 | 40 | 294 | |
| 604,49 | 568,64 | 185,27 | 254,08 | 18,57 | 322,55 | 559,15 | 136,97 | 42 | 295 | |
| 746,96 | 716,46 | 316,90 | 246,34 | 40,24 | 468,74 | 697,26 | 50,83 | 44 | 296 | |
| 734,10 | 695,72 | 287,12 | 270,38 | 29,41 | 428,87 | 676,63 | 1 702,19 | 74 | 297 | |
| 551,79 | 533,29 | 148,14 | 242,67 | 22,17 | 283,54 | 518,53 | 267,94 | 63 | 298 | |
| 501,30 | 468,38 | 126,03 | 239,32 | 14,48 | 236,62 | 459,66 | 924,90 | 65 | 299 | |
| 622,68 | 600,74 | 161,02 | 258,18 | 38,59 | 320,13 | 584,65 | 1 181,54 | 44 | 300 | |
| 793,91 | 753,46 | 286,72 | 294,98 | 41,47 | 439,04 | 723,87 | 577,41 | 38 | 301 | |
| 420,65 | 403,54 | 62,86 | 221,58 | 10,98 | 174,47 | 391,80 | 156,49 | 37 | 302 | |
| 801,84 | 753,98 | 289,67 | 300,45 | 40,70 | 454,66 | 740,73 | 1 280,42 | 57 | 303 | |
| 588,66 | 548,93 | 208,86 | 217,34 | 17,83 | 354,64 | 550,30 | 766,84 | 45 | 304 | |
| 870,06 | 798,34 | 333,99 | 301,69 | 43,00 | 526,68 | 809,79 | 1 737,90 | 68 | 305 | |
| 811,75 | 750,08 | 334,35 | 277,43 | 32,78 | 510,63 | 759,67 | 1 421,71 | 54 | 306 | |
| 876,22 | 807,84 | 303,72 | 315,55 | 78,49 | 486,69 | 823,94 | 47,65 | 53 | 307 | |
| 995,83 | 940,38 | 446,71 | 322,19 | 50,00 | 620,99 | 906,88 | 2 026,96 | 73 | 308 | |
| 704,89 | 659,37 | 261,20 | 279,66 | 15,72 | 398,45 | 644,96 | 1 727,03 | 49 | 309 | |
| 507,83 | 508,05 | 30,64 | 280,90 | 32,85 | 178,17 | 480,36 | 753,47 | 42 | 310 | |
| 621,61 | 601,13 | 130,86 | 270,58 | 32,91 | 303,55 | 580,10 | 288,08 | 48 | 311 | |
| 549,44 | 532,92 | 98,77 | 273,29 | 26,01 | 240,78 | 517,35 | 967,90 | 40 | 312 | |
| 582,01 | 564,23 | 117,85 | 281,92 | 27,74 | 262,03 | 544,92 | 1 202,98 | 65 | 313 | |
| 947,22 | 883,97 | 440,40 | 299,98 | 46,21 | 589,01 | 859,77 | 1 534,92 | 43 | 314 | |

9

Lfd. Nr. 315 – 352

| Verwaltungsbezirk | Lfd. Nr. |
|---------------------------------------|----------------|
| <hr/> | |
| Noch: Lippe, Kreis | |
| Leopoldshöhe | 315 |
| Lügde, Stadt | 316 |
| Oerlinghausen, Stadt | 317 |
| Schieder-Schwalenberg, Stadt | 318 |
| Schlangen | 319 |
| Minden-Lübbecke, Kreis | 320 |
| Bad Oeynhausen, Stadt | 321 |
| Espelkamp, Stadt | 322 |
| Hille | 323 |
| Hüllhorst | 324 |
| Lübbecke, Stadt | 325 |
| Minden, Stadt | 326 |
| Petershagen, Stadt | 327 |
| Porta Westfalica, Stadt | 328 |
| Preußisch Oldendorf, Stadt | 329 |
| Rahden, Stadt | 330 |
| Stemwede | 331 |
| Paderborn, Kreis | 332 |
| Altenbeken | 333 |
| Bad Lippspringe, Stadt | 334 |
| Borchen | 335 |
| Büren, Stadt | 336 |
| Delbrück, Stadt | 337 |
| Hövelhof | 338 |
| Lichtenau, Stadt | 339 |
| Paderborn, Stadt | 340 |
| Salzkotten, Stadt | 341 |
| Bad Wünnenberg, Stadt | 342 |
| Arnsberg, Regierungsbezirk | 343 |
| Bochum, krfr. Stadt | 344 |
| Dortmund, krfr. Stadt | 345 |
| Hagen, krfr. Stadt | 346 |
| Hamm, krfr. Stadt | 347 |
| Herne, krfr. Stadt | 348 |
| Ennepe-Ruhr-Kreis | 349 |
| Breckerfeld, Stadt | 350 |
| Ennepetal, Stadt | 351 |
| Gevelsberg, Stadt | 352 |

**Katasterfläche 2010 nach Nutzungsarten der Vermessungsverwaltung
(Ergebnisse der Flächenerhebung)**

| insgesamt | davon | | | | | | | |
|-----------------|---|-----------------------------------|------------------------------------|---------------------|---------------------------------|-----------------|-------------------|-------------------------------|
| | Gebäude- und Frei- fläche ¹⁾ | Betriebs- fläche ²⁾ | Erholungs- fläche ³⁾ | Verkehrs- fläche | Landwirt- schafts- fläche | Wald- fläche | Wasser- fläche | Flächen anderer Nutzung |
| km ² | Anteil an der Katasterfläche insgesamt in % | | | | | | | |
| 1 | 2 | 3 | 4 | 5 | 6 | 7 | 8 | 9 |
| 36,93 | 15,4 | 0,3 | 2,0 | 5,3 | 67,0 | 8,9 | 0,8 | 0,3 |
| 88,64 | 4,7 | 0,2 | 1,2 | 4,8 | 49,9 | 38,2 | 0,7 | 0,2 |
| 32,69 | 13,6 | 0,7 | 4,2 | 7,9 | 23,4 | 49,0 | 0,7 | 0,3 |
| 60,04 | 5,3 | 0,2 | 1,5 | 4,4 | 39,7 | 46,6 | 2,1 | 0,1 |
| 75,97 | 4,1 | 0,1 | 0,5 | 4,7 | 38,0 | 51,9 | 0,3 | 0,2 |
| 1 152,22 | 11,6 | 0,5 | 0,7 | 6,7 | 65,8 | 11,2 | 3,0 | 0,5 |
| 64,80 | 25,4 | 0,1 | 2,5 | 10,4 | 50,9 | 8,2 | 1,7 | 0,7 |
| 84,16 | 11,6 | 0,2 | 0,8 | 7,0 | 63,1 | 14,5 | 2,5 | 0,3 |
| 102,99 | 8,9 | 0,4 | 0,5 | 6,1 | 74,1 | 7,6 | 2,2 | 0,2 |
| 44,73 | 13,1 | 0,2 | 0,4 | 6,6 | 65,3 | 13,0 | 0,9 | 0,4 |
| 65,05 | 15,3 | 0,5 | 0,8 | 6,6 | 54,8 | 20,2 | 1,5 | 0,3 |
| 101,08 | 26,0 | 0,8 | 1,8 | 10,1 | 51,4 | 4,4 | 4,0 | 1,5 |
| 211,95 | 7,0 | 0,6 | 0,3 | 6,2 | 69,5 | 11,6 | 4,5 | 0,4 |
| 105,17 | 14,9 | 2,2 | 1,1 | 8,0 | 52,1 | 16,3 | 3,8 | 1,5 |
| 68,79 | 8,9 | 0,2 | 0,4 | 5,4 | 62,9 | 19,5 | 2,7 | 0,1 |
| 137,35 | 7,1 | 0,1 | 0,4 | 5,0 | 78,8 | 5,3 | 3,1 | 0,2 |
| 166,13 | 5,8 | 0 | 0,3 | 5,0 | 75,6 | 10,9 | 2,3 | 0,1 |
| 1 246,06 | 7,5 | 0,4 | 1,5 | 5,9 | 53,6 | 29,4 | 1,4 | 0,1 |
| 76,23 | 3,9 | 0,1 | 0,4 | 5,4 | 34,3 | 55,5 | 0,3 | 0,1 |
| 50,95 | 7,1 | 0 | 2,7 | 5,7 | 44,6 | 38,7 | 1,0 | 0,2 |
| 77,19 | 5,5 | 0,3 | 0,9 | 5,6 | 66,7 | 20,4 | 0,4 | 0,1 |
| 170,87 | 5,2 | 0,1 | 0,7 | 6,0 | 49,2 | 38,3 | 0,4 | 0,1 |
| 157,27 | 8,4 | 0,4 | 1,9 | 5,9 | 74,3 | 5,3 | 3,8 | 0,1 |
| 70,75 | 8,7 | 0,3 | 1,5 | 5,3 | 52,2 | 30,5 | 1,4 | 0,1 |
| 192,40 | 2,7 | 0,1 | 0,5 | 4,2 | 49,4 | 42,4 | 0,7 | 0,1 |
| 179,51 | 19,6 | 1,5 | 3,8 | 9,6 | 46,2 | 16,2 | 2,7 | 0,4 |
| 109,61 | 8,4 | 0,7 | 2,1 | 5,5 | 68,9 | 13,2 | 1,1 | 0,1 |
| 161,28 | 3,3 | 0,2 | 0,5 | 4,9 | 47,5 | 42,3 | 1,1 | 0,1 |
| 8 002,81 | 11,3 | 0,7 | 1,2 | 6,8 | 36,0 | 42,1 | 1,4 | 0,5 |
| 145,46 | 42,8 | 1,6 | 9,3 | 14,9 | 20,9 | 7,1 | 1,2 | 2,2 |
| 280,42 | 36,5 | 1,4 | 4,2 | 15,7 | 26,0 | 13,8 | 0,7 | 1,7 |
| 160,35 | 21,0 | 1,4 | 2,7 | 9,6 | 19,6 | 42,1 | 2,3 | 1,3 |
| 226,25 | 19,2 | 1,6 | 2,4 | 8,8 | 55,3 | 8,7 | 2,7 | 1,3 |
| 51,41 | 44,2 | 3,0 | 8,0 | 19,2 | 13,8 | 5,3 | 4,5 | 1,9 |
| 408,34 | 18,6 | 0,9 | 1,6 | 7,0 | 39,2 | 30,1 | 1,7 | 0,9 |
| 58,68 | 5,1 | 0 | 0,6 | 2,8 | 46,9 | 42,3 | 2,1 | 0,2 |
| 57,43 | 15,1 | 0,1 | 0,8 | 4,5 | 35,0 | 43,0 | 1,0 | 0,6 |
| 26,29 | 25,7 | 0,6 | 2,1 | 11,6 | 36,4 | 21,7 | 0,9 | 1,0 |

| Verwaltungsbezirk | Lfd. Nr. |
|---------------------------------------|----------------|
| <hr/> | |
| Noch: Lippe, Kreis | |
| Leopoldshöhe | 315 |
| Lügde, Stadt | 316 |
| Oerlinghausen, Stadt | 317 |
| Schieder-Schwalenberg, Stadt | 318 |
| Schlangen | 319 |
| Minden-Lübbecke, Kreis | 320 |
| Bad Oeynhausen, Stadt | 321 |
| Espelkamp, Stadt | 322 |
| Hille | 323 |
| Hüllhorst | 324 |
| Lübbecke, Stadt | 325 |
| Minden, Stadt | 326 |
| Petershagen, Stadt | 327 |
| Porta Westfalica, Stadt | 328 |
| Preußisch Oldendorf, Stadt | 329 |
| Rahden, Stadt | 330 |
| Stemwede | 331 |
| Paderborn, Kreis | 332 |
| Altenbeken | 333 |
| Bad Lippspringe, Stadt | 334 |
| Borchen | 335 |
| Büren, Stadt | 336 |
| Delbrück, Stadt | 337 |
| Hövelhof | 338 |
| Lichtenau, Stadt | 339 |
| Paderborn, Stadt | 340 |
| Salzkotten, Stadt | 341 |
| Bad Wünnenberg, Stadt | 342 |
| Arnsberg, Regierungsbezirk | 343 |
| Bochum, krfr. Stadt | 344 |
| Dortmund, krfr. Stadt | 345 |
| Hagen, krfr. Stadt | 346 |
| Hamm, krfr. Stadt | 347 |
| Herne, krfr. Stadt | 348 |
| Ennepe-Ruhr-Kreis | 349 |
| Breckerfeld, Stadt | 350 |
| Ennepetal, Stadt | 351 |
| Gevelsberg, Stadt | 352 |

| Bevölkerung am 31.12.2009 | | | | Altersstruktur am 31.12.2009 | | | | | | | | Lfd. Nr. |
|---------------------------|------------------|--------------------|--|--|-------------|------------|------------|-------------|-------------|----------------|------------|-------------|
| insgesamt | weiblich | je km ² | Ver- ände- rung gegen- über dem 31.12. 1999 in % | Bevölkerung im Alter von ... bis unter ... Jahren | | | | | | | | |
| | | | | unter 6 | 6 – 18 | 18 – 25 | 25 – 30 | 30 – 50 | 50 – 65 | 65 und mehr | | |
| | | | | Anteil an der Gesamtbevölkerung in % | | | | | | | | |
| 10 | 11 | 12 | 13 | 14 | 15 | 16 | 17 | 18 | 19 | 20 | | |
| 16 216 | 8 205 | 439,1 | +0,1 | 5,5 | 14,8 | 8,6 | 4,9 | 29,0 | 17,9 | 19,3 | 315 | |
| 10 494 | 5 280 | 118,4 | -11,2 | 4,1 | 14,5 | 7,6 | 4,5 | 29,1 | 18,5 | 21,8 | 316 | |
| 16 771 | 8 668 | 513,0 | -4,2 | 5,1 | 13,1 | 7,3 | 4,8 | 28,1 | 19,4 | 22,1 | 317 | |
| 8 940 | 4 564 | 148,9 | -7,8 | 5,3 | 15,0 | 9,2 | 4,1 | 26,4 | 18,4 | 21,4 | 318 | |
| 8 819 | 4 409 | 116,1 | +0,7 | 5,0 | 14,9 | 8,3 | 5,0 | 28,3 | 19,4 | 19,1 | 319 | |
| 315 784 | 161 474 | 274,1 | -1,9 | 5,3 | 13,5 | 8,4 | 5,3 | 27,6 | 18,5 | 21,4 | 320 | |
| 48 516 | 25 366 | 748,7 | -2,6 | 5,2 | 12,5 | 8,1 | 5,2 | 27,2 | 18,4 | 23,4 | 321 | |
| 25 240 | 12 808 | 299,9 | -6,4 | 6,1 | 15,2 | 9,8 | 5,9 | 25,2 | 17,2 | 20,5 | 322 | |
| 16 230 | 8 170 | 157,6 | -2,0 | 5,0 | 13,7 | 8,1 | 4,7 | 29,8 | 18,9 | 19,9 | 323 | |
| 13 429 | 6 754 | 300,2 | -0,6 | 5,5 | 14,7 | 9,0 | 5,5 | 28,5 | 18,6 | 18,1 | 324 | |
| 25 885 | 13 392 | 397,9 | +1,3 | 5,5 | 14,6 | 8,1 | 5,3 | 27,9 | 18,4 | 20,3 | 325 | |
| 82 400 | 42 364 | 815,2 | -1,1 | 5,4 | 12,5 | 8,4 | 5,7 | 27,7 | 18,8 | 21,6 | 326 | |
| 26 027 | 13 165 | 122,8 | -3,8 | 4,7 | 14,1 | 7,8 | 4,3 | 28,3 | 19,5 | 21,2 | 327 | |
| 35 348 | 17 971 | 336,1 | -2,2 | 5,3 | 13,6 | 7,9 | 5,0 | 27,4 | 18,5 | 22,4 | 328 | |
| 12 997 | 6 642 | 188,9 | -1,6 | 5,5 | 14,4 | 9,0 | 5,4 | 27,6 | 18,1 | 20,1 | 329 | |
| 15 795 | 7 962 | 115,0 | +1,2 | 5,4 | 14,3 | 8,8 | 5,0 | 27,6 | 18,1 | 20,8 | 330 | |
| 13 917 | 6 880 | 83,8 | -2,7 | 5,1 | 13,9 | 8,0 | 4,7 | 27,8 | 19,1 | 21,3 | 331 | |
| 299 106 | 151 078 | 240,0 | +3,8 | 5,7 | 13,8 | 9,4 | 6,6 | 29,8 | 17,9 | 16,8 | 332 | |
| 9 341 | 4 645 | 122,5 | -2,6 | 5,0 | 15,5 | 9,2 | 5,3 | 28,1 | 18,4 | 18,5 | 333 | |
| 15 165 | 7 875 | 297,6 | +1,6 | 5,3 | 11,8 | 7,9 | 6,2 | 26,8 | 19,1 | 22,9 | 334 | |
| 13 508 | 6 878 | 175,0 | +4,8 | 5,8 | 15,6 | 8,1 | 5,2 | 30,4 | 18,5 | 16,4 | 335 | |
| 21 531 | 10 710 | 126,0 | -3,1 | 5,7 | 15,0 | 9,0 | 5,6 | 28,7 | 18,2 | 17,7 | 336 | |
| 30 096 | 14 948 | 191,4 | +3,9 | 6,0 | 15,7 | 9,2 | 5,7 | 29,6 | 18,4 | 15,4 | 337 | |
| 16 021 | 7 973 | 226,5 | +2,8 | 5,9 | 14,6 | 8,6 | 5,9 | 29,8 | 18,2 | 17,0 | 338 | |
| 11 021 | 5 391 | 57,3 | +1,2 | 5,6 | 14,6 | 8,9 | 5,6 | 29,6 | 18,7 | 17,0 | 339 | |
| 145 320 | 73 872 | 809,5 | +5,6 | 5,7 | 12,6 | 10,0 | 7,7 | 30,4 | 17,3 | 16,4 | 340 | |
| 24 813 | 12 649 | 226,4 | +6,7 | 6,4 | 14,8 | 8,7 | 5,3 | 29,7 | 18,9 | 16,2 | 341 | |
| 12 290 | 6 137 | 76,2 | +1,2 | 5,5 | 15,9 | 9,2 | 5,5 | 30,1 | 17,1 | 16,8 | 342 | |
| 3 676 032 | 1 874 542 | 459,3 | -3,6 | 4,8 | 12,2 | 8,4 | 5,8 | 28,4 | 19,4 | 21,0 | 343 | |
| 376 319 | 192 671 | 2 587,1 | -4,2 | 4,4 | 10,1 | 8,5 | 6,7 | 29,1 | 19,8 | 21,4 | 344 | |
| 581 308 | 296 639 | 2 073,0 | -1,5 | 4,9 | 11,3 | 8,5 | 6,7 | 28,4 | 19,2 | 21,0 | 345 | |
| 190 121 | 98 576 | 1 185,7 | -7,3 | 4,9 | 12,3 | 8,3 | 5,6 | 27,0 | 19,1 | 22,8 | 346 | |
| 181 741 | 91 490 | 803,3 | -0 | 5,2 | 13,1 | 8,4 | 5,8 | 28,9 | 18,9 | 19,8 | 347 | |
| 165 632 | 84 331 | 3 221,8 | -5,7 | 4,5 | 11,4 | 7,9 | 5,6 | 28,8 | 20,1 | 21,7 | 348 | |
| 333 729 | 172 947 | 817,3 | -5,0 | 4,5 | 11,5 | 7,7 | 5,1 | 28,3 | 20,3 | 22,6 | 349 | |
| 9 344 | 4 748 | 159,2 | +4,5 | 4,7 | 12,9 | 7,4 | 4,6 | 29,5 | 21,5 | 19,4 | 350 | |
| 30 778 | 15 824 | 535,9 | -9,0 | 4,6 | 12,4 | 7,5 | 4,9 | 27,8 | 20,2 | 22,7 | 351 | |
| 31 651 | 16 389 | 1 203,9 | -6,3 | 4,3 | 12,0 | 8,1 | 5,1 | 28,5 | 19,9 | 22,0 | 352 | |

| Verwaltungsbezirk | Lfd. Nr. |
|---------------------------------------|----------------|
| <hr/> | |
| Noch: Lippe, Kreis | |
| Leopoldshöhe | 315 |
| Lügde, Stadt | 316 |
| Oerlinghausen, Stadt | 317 |
| Schieder-Schwalenberg, Stadt | 318 |
| Schlagen | 319 |
| Minden-Lübbecke, Kreis | 320 |
| Bad Oeynhausen, Stadt | 321 |
| Espelkamp, Stadt | 322 |
| Hille | 323 |
| Hüllhorst | 324 |
| Lübbecke, Stadt | 325 |
| Minden, Stadt | 326 |
| Petershagen, Stadt | 327 |
| Porta Westfalica, Stadt | 328 |
| Preußisch Oldendorf, Stadt | 329 |
| Rahden, Stadt | 330 |
| Stemwede | 331 |
| Paderborn, Kreis | 332 |
| Altenbeken | 333 |
| Bad Lippspringe, Stadt | 334 |
| Borchen | 335 |
| Büren, Stadt | 336 |
| Delbrück, Stadt | 337 |
| Hövelhof | 338 |
| Lichtenau, Stadt | 339 |
| Paderborn, Stadt | 340 |
| Salzkotten, Stadt | 341 |
| Bad Wünnenberg, Stadt | 342 |
| Arnsberg, Regierungsbezirk | 343 |
| Bochum, krfr. Stadt | 344 |
| Dortmund, krfr. Stadt | 345 |
| Hagen, krfr. Stadt | 346 |
| Hamm, krfr. Stadt | 347 |
| Herne, krfr. Stadt | 348 |
| Ennepe-Ruhr-Kreis | 349 |
| Breckerfeld, Stadt | 350 |
| Ennepetal, Stadt | 351 |
| Gevelsberg, Stadt | 352 |

Bevölkerungs

| Lebendgeborene | | | Gestorbene | | | Zugezogene | | |
|----------------|---|--------------------|---------------|---------------------------|--------------------|----------------|---------------------------|--------------------|
| ins-gesamt | darunter Ausländer/-innen ⁴⁾ | je 1 000 Einwohner | ins-gesamt | darunter Ausländer/-innen | je 1 000 Einwohner | ins-gesamt | darunter Ausländer/-innen | je 1 000 Einwohner |
| 21 | 22 | 23 | 24 | 25 | 26 | 27 | 28 | 29 |
| 136 | 2 | 8,4 | 147 | 1 | 9,1 | 792 | 80 | 48,8 |
| 61 | 1 | 5,8 | 112 | 2 | 10,7 | 342 | 32 | 32,6 |
| 138 | 5 | 8,2 | 180 | 3 | 10,7 | 929 | 113 | 55,4 |
| 80 | 1 | 8,9 | 103 | 2 | 11,5 | 345 | 31 | 38,6 |
| 68 | – | 7,7 | 84 | – | 9,5 | 404 | 42 | 45,8 |
| 2 622 | 69 | 8,3 | 3 599 | 53 | 11,4 | 13 935 | 2 122 | 44,1 |
| 394 | 20 | 8,1 | 652 | 13 | 13,4 | 2 378 | 446 | 49,0 |
| 236 | 4 | 9,4 | 237 | 4 | 9,4 | 926 | 182 | 36,7 |
| 118 | – | 7,3 | 149 | – | 9,2 | 648 | 72 | 39,9 |
| 138 | 2 | 10,3 | 128 | 1 | 9,5 | 603 | 42 | 44,9 |
| 222 | 4 | 8,6 | 252 | 8 | 9,7 | 1 232 | 193 | 47,6 |
| 709 | 28 | 8,6 | 962 | 21 | 11,7 | 3 846 | 685 | 46,7 |
| 184 | 4 | 7,1 | 301 | 2 | 11,6 | 1 033 | 124 | 39,7 |
| 260 | 1 | 7,4 | 390 | 3 | 11,0 | 1 673 | 170 | 47,3 |
| 109 | 1 | 8,4 | 122 | – | 9,4 | 552 | 105 | 42,5 |
| 149 | 2 | 9,4 | 198 | – | 12,5 | 538 | 54 | 34,1 |
| 103 | 3 | 7,4 | 208 | 1 | 14,9 | 506 | 49 | 36,4 |
| 2 841 | 74 | 9,5 | 2 473 | 43 | 8,3 | 13 677 | 2 724 | 45,7 |
| 78 | 1 | 8,4 | 112 | 2 | 12,0 | 381 | 49 | 40,8 |
| 120 | 2 | 7,9 | 221 | 6 | 14,6 | 1 162 | 204 | 76,6 |
| 114 | – | 8,4 | 105 | – | 7,8 | 657 | 98 | 48,6 |
| 208 | 1 | 9,7 | 182 | 2 | 8,5 | 729 | 132 | 33,9 |
| 288 | 4 | 9,6 | 203 | 1 | 6,7 | 991 | 123 | 32,9 |
| 165 | 5 | 10,3 | 119 | 1 | 7,4 | 625 | 78 | 39,0 |
| 111 | 3 | 10,1 | 101 | – | 9,2 | 426 | 61 | 38,7 |
| 1 433 | 52 | 9,9 | 1 106 | 30 | 7,6 | 7 274 | 1 807 | 50,1 |
| 230 | 4 | 9,3 | 223 | 1 | 9,0 | 982 | 113 | 39,6 |
| 94 | 2 | 7,6 | 101 | – | 8,2 | 450 | 59 | 36,6 |
| 28 229 | 1 139 | 7,7 | 41 451 | 935 | 11,3 | 144 735 | 37 866 | 39,4 |
| 2 715 | 153 | 7,2 | 4 392 | 83 | 11,7 | 15 009 | 4 691 | 39,9 |
| 4 782 | 267 | 8,2 | 6 751 | 219 | 11,6 | 23 351 | 8 934 | 40,2 |
| 1 447 | 85 | 7,6 | 2 325 | 60 | 12,2 | 5 628 | 1 770 | 29,6 |
| 1 519 | 57 | 8,4 | 2 012 | 50 | 11,1 | 5 318 | 1 823 | 29,3 |
| 1 198 | 50 | 7,2 | 2 079 | 50 | 12,6 | 5 385 | 1 746 | 32,5 |
| 2 336 | 64 | 7,0 | 4 061 | 79 | 12,2 | 14 028 | 2 076 | 42,0 |
| 59 | 1 | 6,3 | 97 | – | 10,4 | 500 | 44 | 53,5 |
| 212 | 4 | 6,9 | 361 | 11 | 11,7 | 1 245 | 183 | 40,5 |
| 216 | 8 | 6,8 | 433 | 11 | 13,7 | 1 456 | 248 | 46,0 |

| Verwaltungsbezirk | Lfd. Nr. |
|---------------------------------------|----------------|
| <hr/> | |
| Noch: Lippe, Kreis | |
| Leopoldshöhe | 315 |
| Lügde, Stadt | 316 |
| Oerlinghausen, Stadt | 317 |
| Schieder-Schwalenberg, Stadt | 318 |
| Schlangen | 319 |
| Minden-Lübbecke, Kreis | 320 |
| Bad Oeynhausen, Stadt | 321 |
| Espelkamp, Stadt | 322 |
| Hille | 323 |
| Hüllhorst | 324 |
| Lübbecke, Stadt | 325 |
| Minden, Stadt | 326 |
| Petershagen, Stadt | 327 |
| Porta Westfalica, Stadt | 328 |
| Preußisch Oldendorf, Stadt | 329 |
| Rahden, Stadt | 330 |
| Stemwede | 331 |
| Paderborn, Kreis | 332 |
| Altenbeken | 333 |
| Bad Lippspringe, Stadt | 334 |
| Borchen | 335 |
| Büren, Stadt | 336 |
| Delbrück, Stadt | 337 |
| Hövelhof | 338 |
| Lichtenau, Stadt | 339 |
| Paderborn, Stadt | 340 |
| Salzkotten, Stadt | 341 |
| Bad Wünnenberg, Stadt | 342 |
| Arnsberg, Regierungsbezirk | 343 |
| Bochum, krfr. Stadt | 344 |
| Dortmund, krfr. Stadt | 345 |
| Hagen, krfr. Stadt | 346 |
| Hamm, krfr. Stadt | 347 |
| Herne, krfr. Stadt | 348 |
| Ennepe-Ruhr-Kreis | 349 |
| Breckerfeld, Stadt | 350 |
| Ennepetal, Stadt | 351 |
| Gevelsberg, Stadt | 352 |

bewegung 2009

| Fortgezogene | | | Überschuss der Geborenen (+) bzw. Gestorbenen (-) | | Überschuss der Zugezogenen (+) bzw. Fortgezogenen (-) | | Gesamt- veränderung | | Lfd. Nr. |
|----------------|----------------------------------|--------------------------|---|--------------------------|---|--------------------------|------------------------|--------------------------|-------------|
| ins- gesamt | darunter Ausländer/ -innen | je 1 000 Einwohner | ins- gesamt | je 1 000 Einwohner | ins- gesamt | je 1 000 Einwohner | ins- gesamt | je 1 000 Einwohner | |
| 30 | 31 | 32 | 33 | 34 | 35 | 36 | 37 | 38 | |
| 740 | 65 | 45,6 | -11 | -0,7 | +52 | +3,2 | +41 | +2,5 | 315 |
| 447 | 47 | 42,6 | -51 | -4,9 | -105 | -10,0 | -156 | -14,9 | 316 |
| 1 020 | 131 | 60,8 | -42 | -2,5 | -91 | -5,4 | -133 | -7,9 | 317 |
| 462 | 35 | 51,7 | -23 | -2,6 | -117 | -13,1 | -140 | -15,7 | 318 |
| 401 | 39 | 45,5 | -16 | -1,8 | +3 | +0,3 | -13 | -1,5 | 319 |
| 14 840 | 1 949 | 47,0 | -977 | -3,1 | -905 | -2,9 | -1 882 | -6,0 | 320 |
| 2 472 | 450 | 51,0 | -258 | -5,3 | -94 | -1,9 | -352 | -7,3 | 321 |
| 1 092 | 169 | 43,3 | -1 | -0 | -166 | -6,6 | -167 | -6,6 | 322 |
| 746 | 77 | 46,0 | -31 | -1,9 | -98 | -6,0 | -129 | -7,9 | 323 |
| 708 | 51 | 52,7 | +10 | +0,7 | -105 | -7,8 | -95 | -7,1 | 324 |
| 1 312 | 189 | 50,7 | -30 | -1,2 | -80 | -3,1 | -110 | -4,2 | 325 |
| 4 000 | 579 | 48,5 | -253 | -3,1 | -154 | -1,9 | -407 | -4,9 | 326 |
| 1 084 | 109 | 41,6 | -117 | -4,5 | -51 | -2,0 | -168 | -6,5 | 327 |
| 1 644 | 147 | 46,5 | -130 | -3,7 | +29 | +0,8 | -101 | -2,9 | 328 |
| 626 | 77 | 48,2 | -13 | -1,0 | -74 | -5,7 | -87 | -6,7 | 329 |
| 582 | 48 | 36,8 | -49 | -3,1 | -44 | -2,8 | -93 | -5,9 | 330 |
| 574 | 53 | 41,2 | -105 | -7,5 | -68 | -4,9 | -173 | -12,4 | 331 |
| 13 814 | 2 433 | 46,2 | +368 | +1,2 | -137 | -0,5 | +231 | +0,8 | 332 |
| 421 | 32 | 45,1 | -34 | -3,6 | -40 | -4,3 | -74 | -7,9 | 333 |
| 1 023 | 213 | 67,5 | -101 | -6,7 | +139 | +9,2 | +38 | +2,5 | 334 |
| 755 | 116 | 55,9 | +9 | +0,7 | -98 | -7,3 | -89 | -6,6 | 335 |
| 802 | 97 | 37,2 | +26 | +1,2 | -73 | -3,4 | -47 | -2,2 | 336 |
| 1 059 | 106 | 35,2 | +85 | +2,8 | -68 | -2,3 | +17 | +0,6 | 337 |
| 592 | 56 | 37,0 | +46 | +2,9 | +33 | +2,1 | +79 | +4,9 | 338 |
| 473 | 53 | 42,9 | +10 | +0,9 | -47 | -4,3 | -37 | -3,4 | 339 |
| 7 089 | 1 568 | 48,8 | +327 | +2,3 | +185 | +1,3 | +512 | +3,5 | 340 |
| 1 087 | 148 | 43,8 | +7 | +0,3 | -105 | -4,2 | -98 | -3,9 | 341 |
| 513 | 44 | 41,7 | -7 | -0,6 | -63 | -5,1 | -70 | -5,7 | 342 |
| 155 212 | 38 375 | 42,2 | -13 222 | -3,6 | -10 477 | -2,9 | -23 699 | -6,4 | 343 |
| 15 619 | 4 457 | 41,5 | -1 677 | -4,5 | -610 | -1,6 | -2 287 | -6,1 | 344 |
| 24 501 | 9 240 | 42,1 | -1 969 | -3,4 | -1 150 | -2,0 | -3 119 | -5,4 | 345 |
| 6 795 | 1 840 | 35,7 | -878 | -4,6 | -1 167 | -6,1 | -2 045 | -10,8 | 346 |
| 5 540 | 1 655 | 30,5 | -493 | -2,7 | -222 | -1,2 | -715 | -3,9 | 347 |
| 5 801 | 1 639 | 35,0 | -881 | -5,3 | -416 | -2,5 | -1 297 | -7,8 | 348 |
| 14 491 | 2 240 | 43,4 | -1 725 | -5,2 | -463 | -1,4 | -2 188 | -6,6 | 349 |
| 437 | 31 | 46,8 | -38 | -4,1 | +63 | +6,7 | +25 | +2,7 | 350 |
| 1 429 | 235 | 46,4 | -149 | -4,8 | -184 | -6,0 | -333 | -10,8 | 351 |
| 1 538 | 290 | 48,6 | -217 | -6,9 | -82 | -2,6 | -299 | -9,4 | 352 |

| Verwaltungsbezirk | Lfd. Nr. |
|---------------------------------------|----------------|
| <hr/> | |
| Noch: Lippe, Kreis | |
| Leopoldshöhe | 315 |
| Lügde, Stadt | 316 |
| Oerlinghausen, Stadt | 317 |
| Schieder-Schwalenberg, Stadt | 318 |
| Schlangen | 319 |
| Minden-Lübbecke, Kreis | 320 |
| Bad Oeynhausen, Stadt | 321 |
| Espelkamp, Stadt | 322 |
| Hille | 323 |
| Hüllhorst | 324 |
| Lübbecke, Stadt | 325 |
| Minden, Stadt | 326 |
| Petershagen, Stadt | 327 |
| Porta Westfalica, Stadt | 328 |
| Preußisch Oldendorf, Stadt | 329 |
| Rahden, Stadt | 330 |
| Stemwede | 331 |
| Paderborn, Kreis | 332 |
| Altenbeken | 333 |
| Bad Lippspringe, Stadt | 334 |
| Borchen | 335 |
| Büren, Stadt | 336 |
| Delbrück, Stadt | 337 |
| Hövelhof | 338 |
| Lichtenau, Stadt | 339 |
| Paderborn, Stadt | 340 |
| Salzkotten, Stadt | 341 |
| Bad Wünnenberg, Stadt | 342 |
| Arnsberg, Regierungsbezirk | 343 |
| Bochum, krfr. Stadt | 344 |
| Dortmund, krfr. Stadt | 345 |
| Hagen, krfr. Stadt | 346 |
| Hamm, krfr. Stadt | 347 |
| Herne, krfr. Stadt | 348 |
| Ennepe-Ruhr-Kreis | 349 |
| Breckerfeld, Stadt | 350 |
| Ennepetal, Stadt | 351 |
| Gevelsberg, Stadt | 352 |

Wahlen

| Kommunalwahlen ⁵⁾ am 30.08.2009 | | | | | | Landtagswahl ⁶⁾ am 09.05.2010 | | | | | |
|--|---------------------|-------------|-------------|-------------|-------------------------|--|---------------------|-------------|-------------|------------|-------------------------|
| Wahlbeteiligung | CDU | SPD | GRÜNE | FDP | DIE LINKE ⁷⁾ | Wahlbeteiligung | CDU | SPD | GRÜNE | FDP | DIE LINKE ⁷⁾ |
| % | Stimmenanteile in % | | | | | % | Stimmenanteile in % | | | | |
| 39 | 40 | 41 | 42 | 43 | 44 | 45 | 46 | 47 | 48 | 49 | 50 |
| 59,8 | 36,0 | 41,5 | 11,8 | 6,8 | x | 64,7 | 30,8 | 40,0 | 10,5 | 5,1 | 4,4 |
| 55,4 | 39,7 | 30,5 | x | 5,9 | x | 55,8 | 38,6 | 38,5 | 8,4 | 5,8 | 4,0 |
| 58,9 | 28,3 | 32,1 | 15,2 | 14,9 | x | 64,8 | 28,0 | 39,1 | 13,8 | 8,0 | 4,6 |
| 62,1 | 24,7 | 46,2 | 6,8 | 14,8 | x | 60,2 | 25,9 | 46,8 | 10,2 | 6,3 | 5,5 |
| 52,9 | 33,0 | 40,9 | 13,1 | 13,0 | x | 59,5 | 30,9 | 42,3 | 9,4 | 5,9 | 4,8 |
| 52,8 | 38,6 | 33,5 | 9,6 | 9,1 | 3,3 | 55,4 | 33,9 | 39,3 | 10,3 | 5,9 | 5,1 |
| 49,3 | 33,6 | 31,0 | 9,3 | 7,3 | 3,8 | 55,0 | 34,0 | 37,8 | 11,3 | 5,9 | 5,8 |
| 49,9 | 56,3 | 26,9 | 4,5 | 5,6 | x | 49,0 | 44,5 | 32,4 | 7,0 | 4,9 | 4,8 |
| 67,1 | 39,7 | 36,7 | 4,8 | 12,9 | x | 62,2 | 33,4 | 42,9 | 8,3 | 6,7 | 3,8 |
| 62,7 | 45,5 | 40,8 | 7,6 | 6,1 | x | 60,5 | 34,2 | 41,8 | 8,9 | 5,0 | 4,4 |
| 56,6 | 35,6 | 38,0 | 8,6 | 7,5 | x | 56,5 | 32,8 | 41,3 | 10,1 | 5,3 | 5,0 |
| 47,1 | 28,7 | 38,6 | 9,5 | 7,1 | 3,6 | 54,5 | 28,1 | 42,0 | 12,4 | 5,7 | 6,2 |
| 58,8 | 51,2 | 29,8 | 6,1 | 9,9 | 1,9 | 56,1 | 33,9 | 41,5 | 9,4 | 5,4 | 4,6 |
| 50,5 | 32,0 | 41,0 | 10,1 | 10,5 | 3,0 | 56,6 | 28,7 | 42,1 | 11,2 | 6,4 | 5,2 |
| 57,5 | 43,3 | 32,3 | 6,8 | x | x | 55,6 | 38,0 | 38,1 | 7,8 | 5,9 | 4,6 |
| 55,0 | 48,6 | 24,1 | 5,0 | 8,1 | x | 53,9 | 46,7 | 30,5 | 7,6 | 7,2 | 3,3 |
| 56,2 | 51,9 | 22,3 | 6,5 | 12,4 | x | 54,1 | 48,4 | 27,9 | 8,2 | 6,9 | 3,2 |
| 51,9 | 52,6 | 18,3 | 11,1 | 10,8 | 3,5 | 56,8 | 47,4 | 24,4 | 11,1 | 6,6 | 4,6 |
| 62,5 | 46,3 | 38,0 | 8,4 | x | x | 58,0 | 45,6 | 28,8 | 10,4 | 5,4 | 4,4 |
| 56,2 | 31,1 | 18,2 | 10,2 | 9,6 | 4,2 | 56,3 | 44,1 | 26,7 | 9,9 | 6,4 | 6,7 |
| 63,1 | 45,5 | 29,3 | x | 5,7 | x | 62,6 | 44,7 | 27,2 | 13,2 | 5,2 | 4,2 |
| 58,2 | 58,7 | 25,8 | 5,4 | 10,1 | x | 57,5 | 51,9 | 24,8 | 6,9 | 6,9 | 4,0 |
| 59,4 | 59,5 | 12,0 | x | 17,8 | x | 58,1 | 59,3 | 18,0 | 7,7 | 7,6 | 3,1 |
| 51,5 | 67,2 | 21,5 | x | 11,3 | x | 57,6 | 55,5 | 20,1 | 8,5 | 6,5 | 3,9 |
| 63,5 | 56,4 | 24,9 | 8,1 | 10,6 | x | 63,4 | 50,0 | 24,5 | 9,3 | 6,6 | 3,1 |
| 45,2 | 43,0 | 19,2 | 14,4 | 12,2 | x | 54,1 | 42,0 | 25,9 | 13,7 | 6,5 | 5,4 |
| 55,9 | 59,9 | 15,9 | 7,0 | 12,0 | x | 61,4 | 50,7 | 22,9 | 9,8 | 6,7 | 3,6 |
| 56,3 | 58,9 | 27,3 | x | 13,8 | x | 59,7 | 54,4 | 21,8 | 7,5 | 7,6 | 3,2 |
| 51,3 | 36,0 | 33,4 | 10,7 | 8,4 | 4,7 | 58,3 | 32,2 | 38,8 | 10,6 | 5,7 | 5,9 |
| 49,5 | 27,4 | 38,9 | 12,4 | 7,7 | 6,9 | 61,1 | 24,9 | 43,5 | 12,9 | 4,2 | 7,3 |
| 46,7 | 28,7 | 37,8 | 15,4 | 6,3 | 5,5 | 55,5 | 26,0 | 42,0 | 13,6 | 4,8 | 7,1 |
| 45,7 | 33,3 | 29,3 | 11,9 | 7,6 | 4,1 | 55,3 | 30,0 | 39,5 | 9,9 | 5,4 | 6,1 |
| 52,2 | 47,0 | 32,3 | 8,2 | 5,7 | 4,7 | 57,2 | 33,3 | 41,7 | 8,2 | 4,9 | 6,4 |
| 45,2 | 25,9 | 45,4 | 9,3 | 6,4 | 7,4 | 55,6 | 22,9 | 47,8 | 8,6 | 4,1 | 7,9 |
| 54,8 | 29,4 | 38,8 | 12,8 | 8,6 | 5,3 | 62,1 | 27,8 | 41,4 | 12,5 | 5,7 | 5,9 |
| 61,5 | 49,5 | 20,7 | 11,1 | 7,7 | x | 64,3 | 34,2 | 37,1 | 11,3 | 5,8 | 4,2 |
| 54,2 | 33,8 | 35,9 | 10,1 | 10,1 | 3,1 | 59,8 | 31,8 | 39,1 | 9,7 | 6,2 | 5,4 |
| 57,2 | 21,3 | 55,4 | 6,1 | 5,4 | 3,9 | 61,7 | 27,8 | 45,0 | 9,7 | 5,1 | 5,6 |

| Verwaltungsbezirk | Lfd. Nr. |
|---------------------------------------|----------------|
| <hr/> | |
| Noch: Lippe, Kreis | |
| Leopoldshöhe | 315 |
| Lügde, Stadt | 316 |
| Oerlinghausen, Stadt | 317 |
| Schieder-Schwalenberg, Stadt | 318 |
| Schlangen | 319 |
| Minden-Lübbecke, Kreis | 320 |
| Bad Oeynhausen, Stadt | 321 |
| Espelkamp, Stadt | 322 |
| Hille | 323 |
| Hüllhorst | 324 |
| Lübbecke, Stadt | 325 |
| Minden, Stadt | 326 |
| Petershagen, Stadt | 327 |
| Porta Westfalica, Stadt | 328 |
| Preußisch Oldendorf, Stadt | 329 |
| Rahden, Stadt | 330 |
| Stemwede | 331 |
| Paderborn, Kreis | 332 |
| Altenbeken | 333 |
| Bad Lippspringe, Stadt | 334 |
| Borchen | 335 |
| Büren, Stadt | 336 |
| Delbrück, Stadt | 337 |
| Hövelhof | 338 |
| Lichtenau, Stadt | 339 |
| Paderborn, Stadt | 340 |
| Salzkotten, Stadt | 341 |
| Bad Wünnenberg, Stadt | 342 |
| Arnsberg, Regierungsbezirk | 343 |
| Bochum, krfr. Stadt | 344 |
| Dortmund, krfr. Stadt | 345 |
| Hagen, krfr. Stadt | 346 |
| Hamm, krfr. Stadt | 347 |
| Herne, krfr. Stadt | 348 |
| Ennepe-Ruhr-Kreis | 349 |
| Breckerfeld, Stadt | 350 |
| Ennepetal, Stadt | 351 |
| Gevelsberg, Stadt | 352 |

| Wahlen | | | | | | | | | | | | Lfd. Nr. |
|---|---------------------|-------------|-------------|-------------|-----------------------------|---------------------------|---------------------|-------------|-------------|-------------|-----------------------------|-------------|
| Bundestagswahl ⁽⁶⁾ am 27.09.2009 | | | | | | Europawahl am 07.06.2009 | | | | | | |
| Wahl- beteili- gung | CDU | SPD | FDP | GRÜNE | DIE LINKE ⁽⁷⁾ | Wahl- beteili- gung | CDU | SPD | GRÜNE | FDP | DIE LINKE ⁽⁷⁾ | |
| % | Stimmenanteile in % | | | | | % | Stimmenanteile in % | | | | | |
| 51 | 52 | 53 | 54 | 55 | 56 | 57 | 58 | 59 | 60 | 61 | 62 | |
| 78,0 | 34,3 | 34,3 | 12,2 | 8,3 | 6,1 | 47,8 | 34,5 | 29,5 | 11,6 | 11,0 | 2,9 | 315 |
| 73,0 | 34,7 | 34,5 | 13,8 | 6,1 | 6,5 | 41,0 | 44,2 | 29,3 | 7,5 | 11,2 | 2,4 | 316 |
| 76,9 | 30,3 | 32,6 | 14,9 | 10,8 | 6,8 | 49,2 | 33,0 | 28,5 | 13,7 | 12,6 | 3,8 | 317 |
| 76,0 | 25,0 | 46,9 | 11,2 | 6,2 | 6,9 | 42,4 | 28,7 | 38,2 | 9,2 | 12,6 | 4,8 | 318 |
| 72,0 | 32,5 | 34,3 | 14,4 | 7,6 | 6,7 | 41,3 | 34,2 | 32,6 | 10,1 | 12,2 | 3,0 | 319 |
| 70,2 | 35,4 | 32,2 | 12,7 | 8,0 | 7,2 | 38,2 | 36,9 | 30,9 | 10,0 | 11,5 | 4,0 | 320 |
| 68,9 | 34,2 | 30,8 | 14,2 | 8,5 | 7,8 | 36,9 | 36,9 | 28,4 | 11,0 | 12,0 | 4,4 | 321 |
| 66,6 | 45,8 | 26,9 | 10,8 | 5,3 | 6,3 | 34,3 | 46,5 | 26,2 | 6,2 | 9,0 | 3,4 | 322 |
| 76,6 | 36,2 | 34,9 | 12,7 | 6,3 | 6,1 | 43,4 | 36,6 | 34,0 | 8,2 | 12,9 | 2,7 | 323 |
| 75,0 | 36,0 | 33,6 | 12,5 | 6,8 | 6,2 | 42,8 | 38,3 | 32,5 | 8,7 | 10,5 | 3,4 | 324 |
| 71,2 | 35,5 | 34,0 | 12,0 | 7,5 | 6,9 | 39,9 | 36,9 | 31,1 | 10,4 | 11,1 | 3,7 | 325 |
| 68,3 | 30,7 | 34,6 | 11,6 | 9,9 | 8,9 | 37,8 | 30,8 | 33,5 | 12,9 | 11,2 | 5,0 | 326 |
| 71,3 | 36,1 | 33,0 | 12,1 | 7,7 | 6,9 | 38,5 | 37,6 | 32,8 | 9,4 | 10,8 | 3,8 | 327 |
| 71,5 | 30,9 | 34,6 | 13,3 | 8,8 | 7,4 | 37,5 | 30,4 | 34,2 | 9,9 | 13,6 | 4,3 | 328 |
| 73,1 | 38,7 | 31,3 | 12,9 | 6,2 | 6,5 | 38,8 | 42,2 | 30,2 | 7,3 | 9,9 | 2,7 | 329 |
| 69,9 | 44,5 | 26,5 | 14,1 | 5,8 | 4,6 | 38,1 | 50,4 | 23,1 | 6,9 | 11,2 | 2,4 | 330 |
| 69,9 | 44,5 | 23,6 | 15,8 | 6,9 | 5,0 | 38,5 | 50,9 | 22,0 | 6,9 | 12,5 | 2,8 | 331 |
| 70,6 | 43,2 | 20,4 | 17,0 | 8,6 | 6,0 | 41,6 | 51,7 | 16,2 | 11,1 | 11,0 | 3,0 | 332 |
| 72,7 | 43,5 | 24,1 | 14,3 | 7,7 | 5,9 | 42,5 | 50,9 | 18,9 | 10,2 | 10,0 | 3,2 | 333 |
| 68,8 | 39,9 | 23,5 | 16,9 | 7,6 | 7,6 | 42,3 | 47,0 | 18,1 | 9,7 | 13,6 | 4,0 | 334 |
| 76,2 | 41,7 | 23,7 | 14,7 | 10,2 | 5,6 | 45,0 | 48,3 | 17,5 | 14,7 | 9,5 | 2,6 | 335 |
| 70,8 | 47,4 | 21,0 | 16,0 | 5,2 | 5,4 | 41,6 | 57,1 | 17,0 | 6,4 | 11,0 | 2,6 | 336 |
| 72,3 | 52,1 | 14,7 | 19,7 | 5,3 | 4,4 | 41,9 | 65,1 | 11,0 | 6,3 | 10,6 | 2,1 | 337 |
| 72,8 | 49,4 | 16,4 | 17,8 | 6,0 | 5,1 | 43,6 | 59,2 | 13,4 | 7,6 | 11,0 | 2,2 | 338 |
| 76,7 | 46,9 | 20,7 | 15,7 | 7,2 | 4,9 | 47,3 | 56,3 | 16,8 | 6,9 | 11,0 | 2,2 | 339 |
| 68,3 | 38,7 | 21,5 | 16,7 | 10,6 | 7,0 | 39,6 | 45,6 | 17,4 | 14,5 | 11,2 | 3,7 | 340 |
| 73,6 | 46,3 | 19,4 | 17,5 | 7,7 | 4,6 | 44,4 | 55,7 | 15,6 | 9,4 | 10,0 | 2,2 | 341 |
| 73,8 | 48,2 | 17,6 | 19,0 | 6,2 | 4,3 | 44,0 | 60,5 | 13,8 | 6,7 | 11,3 | 1,8 | 342 |
| 70,7 | 31,0 | 31,8 | 13,3 | 9,2 | 9,3 | 40,1 | 36,7 | 29,0 | 11,1 | 10,6 | 5,1 | 343 |
| 71,1 | 24,2 | 37,1 | 10,4 | 11,4 | 11,3 | 38,4 | 28,9 | 33,2 | 14,5 | 8,7 | 7,0 | 344 |
| 68,7 | 24,4 | 34,3 | 11,7 | 12,4 | 11,2 | 39,9 | 27,3 | 33,4 | 14,8 | 9,8 | 6,6 | 345 |
| 67,8 | 30,3 | 32,7 | 11,4 | 9,1 | 10,3 | 33,9 | 34,2 | 29,4 | 10,7 | 10,9 | 5,4 | 346 |
| 69,3 | 33,5 | 32,5 | 12,1 | 7,3 | 9,5 | 39,0 | 38,2 | 31,1 | 8,9 | 10,0 | 5,3 | 347 |
| 67,4 | 22,9 | 40,7 | 9,0 | 8,1 | 12,8 | 37,4 | 28,6 | 37,7 | 9,2 | 7,6 | 7,4 | 348 |
| 73,4 | 27,8 | 34,4 | 12,8 | 10,7 | 9,2 | 42,1 | 30,7 | 31,5 | 13,6 | 11,3 | 5,3 | 349 |
| 76,2 | 34,9 | 29,7 | 13,4 | 10,1 | 7,3 | 44,1 | 37,6 | 27,7 | 12,1 | 12,1 | 3,8 | 350 |
| 68,7 | 31,3 | 32,4 | 14,0 | 8,6 | 8,8 | 38,6 | 35,3 | 28,4 | 10,8 | 12,4 | 5,0 | 351 |
| 73,2 | 27,7 | 37,2 | 12,8 | 8,9 | 8,5 | 39,8 | 31,5 | 34,0 | 11,2 | 11,4 | 4,6 | 352 |

| Verwaltungsbezirk | Lfd. Nr. |
|---------------------------------------|----------------|
| <hr/> | |
| Noch: Lippe, Kreis | |
| Leopoldshöhe | 315 |
| Lügde, Stadt | 316 |
| Oerlinghausen, Stadt | 317 |
| Schieder-Schwalenberg, Stadt | 318 |
| Schlangen | 319 |
| Minden-Lübbecke, Kreis | 320 |
| Bad Oeynhausen, Stadt | 321 |
| Espelkamp, Stadt | 322 |
| Hille | 323 |
| Hüllhorst | 324 |
| Lübbecke, Stadt | 325 |
| Minden, Stadt | 326 |
| Petershagen, Stadt | 327 |
| Porta Westfalica, Stadt | 328 |
| Preußisch Oldendorf, Stadt | 329 |
| Rahden, Stadt | 330 |
| Stemwede | 331 |
| Paderborn, Kreis | 332 |
| Altenbeken | 333 |
| Bad Lippspringe, Stadt | 334 |
| Borchen | 335 |
| Büren, Stadt | 336 |
| Delbrück, Stadt | 337 |
| Hövelhof | 338 |
| Lichtenau, Stadt | 339 |
| Paderborn, Stadt | 340 |
| Salzkotten, Stadt | 341 |
| Bad Wünnenberg, Stadt | 342 |
| Arnsberg, Regierungsbezirk | 343 |
| Bochum, krfr. Stadt | 344 |
| Dortmund, krfr. Stadt | 345 |
| Hagen, krfr. Stadt | 346 |
| Hamm, krfr. Stadt | 347 |
| Herne, krfr. Stadt | 348 |
| Ennepe-Ruhr-Kreis | 349 |
| Breckerfeld, Stadt | 350 |
| Ennepetal, Stadt | 351 |
| Gevelsberg, Stadt | 352 |

Allgemeinbildende

| Grundschulen ¹⁰⁾ | | | | Hauptschulen | | | | |
|-----------------------------|----------------|----------------|--------------|--------------|----------------|----------------|-------------------|--------------|
| Anzahl | Schülerbestand | | Lehrkräfte | Anzahl | Schülerbestand | | | Lehrkräfte |
| | ins-gesamt | aus-ländisch % | | | ins-gesamt | und zwar | | |
| | | | | | | aus-ländisch % | 7. Schul-jahrgang | |
| 63 | 64 | 65 | 66 | 67 | 68 | 69 | 70 | 71 |
| 2 | 691 | 1,3 | 39 | – | – | – | – | – |
| 3 | 405 | 2,5 | 24 | – | – | – | – | – |
| 2 | 698 | 4,2 | 37 | 1 | 566 | 8,3 | 110 | 40 |
| 2 | 384 | 0,8 | 22 | 1 | 174 | 3,4 | 35 | 17 |
| 2 | 393 | 7,1 | 21 | 1 | 327 | 23,2 | 47 | 32 |
| 71 | 13 286 | 5,5 | 823 | 11 | 3 356 | 16,6 | 517 | 293 |
| 9 | 1 875 | 4,4 | 120 | 1 | 326 | 26,1 | 42 | 32 |
| 5 | 1 180 | 10,1 | 76 | 3 | 805 | 24,8 | 108 | 80 |
| 4 | 653 | 1,8 | 38 | – | – | – | – | – |
| 5 | 585 | 1,7 | 40 | – | – | – | – | – |
| 5 | 1 182 | 4,6 | 71 | 1 | 309 | 8,7 | 54 | 27 |
| 13 | 3 329 | 9,7 | 202 | 2 | 806 | 22,5 | 132 | 64 |
| 9 | 1 098 | 2,9 | 66 | 1 | 414 | 4,1 | 76 | 31 |
| 10 | 1 409 | 2,4 | 90 | 1 | 81 | 4,9 | – | 10 |
| 2 | 580 | 4,3 | 34 | 1 | 278 | 8,3 | 51 | 23 |
| 4 | 658 | 2,1 | 40 | 1 | 337 | 6,2 | 54 | 26 |
| 5 | 737 | 4,1 | 46 | – | – | – | – | – |
| 60 | 12 882 | 6,6 | 776 | 15 | 4 714 | 10,0 | 795 | 394 |
| 2 | 428 | 1,6 | 25 | 1 | 154 | 2,6 | 30 | 17 |
| 2 | 541 | 4,6 | 31 | – | – | – | – | – |
| 4 | 600 | 1,3 | 38 | 1 | 472 | 2,1 | 78 | 34 |
| 6 | 1 005 | 3,8 | 62 | 1 | 399 | 6,3 | 54 | 35 |
| 7 | 1 490 | 3,8 | 86 | 3 | 817 | 6,4 | 151 | 58 |
| 3 | 708 | 5,5 | 42 | 1 | 319 | 6,9 | 64 | 23 |
| 3 | 475 | 1,1 | 28 | 1 | 173 | 1,2 | 25 | 15 |
| 24 | 5 850 | 10,6 | 362 | 4 | 1 591 | 21,2 | 254 | 146 |
| 5 | 1 169 | 2,6 | 63 | 2 | 553 | 2,7 | 98 | 48 |
| 4 | 616 | 2,9 | 39 | 1 | 236 | 1,3 | 41 | 18 |
| 686 | 138 012 | 12,5 | 8 294 | 160 | 45 134 | 23,3 | 7 718 | 3 694 |
| 58 | 11 946 | 15,0 | 744 | 8 | 2 507 | 32,4 | 447 | 228 |
| 93 | 20 677 | 15,9 | 1 269 | 16 | 4 434 | 32,0 | 857 | 384 |
| 34 | 7 250 | 27,1 | 447 | 8 | 2 455 | 38,2 | 444 | 197 |
| 28 | 7 425 | 14,0 | 435 | 10 | 2 736 | 30,4 | 439 | 248 |
| 27 | 5 766 | 19,1 | 369 | 7 | 1 549 | 41,8 | 251 | 136 |
| 65 | 11 421 | 14,8 | 695 | 12 | 2 703 | 24,9 | 427 | 247 |
| 1 | 383 | 2,9 | 19 | 1 | 158 | 12,7 | 21 | 12 |
| 8 | 1 105 | 14,6 | 75 | 2 | 414 | 28,0 | 62 | 39 |
| 6 | 1 248 | 14,2 | 74 | 1 | 330 | 35,8 | 62 | 31 |

| Verwaltungsbezirk | Lfd. Nr. |
|---------------------------------------|----------------|
| <hr/> | |
| Noch: Lippe, Kreis | |
| Leopoldshöhe | 315 |
| Lügde, Stadt | 316 |
| Oerlinghausen, Stadt | 317 |
| Schieder-Schwalenberg, Stadt | 318 |
| Schlagen | 319 |
| Minden-Lübbecke, Kreis | 320 |
| Bad Oeynhausen, Stadt | 321 |
| Espelkamp, Stadt | 322 |
| Hille | 323 |
| Hüllhorst | 324 |
| Lübbecke, Stadt | 325 |
| Minden, Stadt | 326 |
| Petershagen, Stadt | 327 |
| Porta Westfalica, Stadt | 328 |
| Preußisch Oldendorf, Stadt | 329 |
| Rahden, Stadt | 330 |
| Stemwede | 331 |
| Paderborn, Kreis | 332 |
| Altenbeken | 333 |
| Bad Lippspringe, Stadt | 334 |
| Borchen | 335 |
| Büren, Stadt | 336 |
| Delbrück, Stadt | 337 |
| Hövelhof | 338 |
| Lichtenau, Stadt | 339 |
| Paderborn, Stadt | 340 |
| Salzkotten, Stadt | 341 |
| Bad Wünnenberg, Stadt | 342 |
| Arnsberg, Regierungsbezirk | 343 |
| Bochum, krfr. Stadt | 344 |
| Dortmund, krfr. Stadt | 345 |
| Hagen, krfr. Stadt | 346 |
| Hamm, krfr. Stadt | 347 |
| Herne, krfr. Stadt | 348 |
| Ennepe-Ruhr-Kreis | 349 |
| Breckerfeld, Stadt | 350 |
| Ennepetal, Stadt | 351 |
| Gevelsberg, Stadt | 352 |

Schulen am 15.10.2009

| Schulen am 15.10.2009 | | | | | | | | | | | | Lfd. Nr. |
|-----------------------|----------------|------------------------------|--------------|------------|----------------|------------------------------|--------------|------------------------------|----------------|------------------------------|--------------|-------------|
| Realschulen | | | | Gymnasien | | | | Gesamtschulen ¹¹⁾ | | | | |
| Anzahl | Schülerbestand | | Lehrkräfte | Anzahl | Schülerbestand | | Lehrkräfte | Anzahl | Schülerbestand | | Lehrkräfte | |
| | insgesamt | darunter 7. Schuljahrgang | | | insgesamt | darunter 7. Schuljahrgang | | | insgesamt | darunter 7. Schuljahrgang | | |
| 72 | 73 | 74 | 75 | 76 | 77 | 78 | 79 | 80 | 81 | 82 | 83 | |
| – | – | – | – | – | – | – | – | 1 | 1 067 | 146 | 78 | 315 |
| 1 | 619 | 89 | 39 | – | – | – | – | – | – | – | – | 316 |
| – | – | – | – | 1 | 824 | 84 | 54 | – | – | – | – | 317 |
| – | – | – | – | – | – | – | – | – | – | – | – | 318 |
| – | – | – | – | – | – | – | – | – | – | – | – | 319 |
| 11 | 6 568 | 1 184 | 374 | 9 | 11 242 | 1 257 | 691 | 6 | 6 095 | 883 | 438 | 320 |
| 2 | 1 053 | 219 | 62 | 1 | 1 567 | 200 | 94 | 1 | 966 | 117 | 67 | 321 |
| 1 | 863 | 156 | 46 | 1 | 1 392 | 146 | 85 | – | – | – | – | 322 |
| – | – | – | – | – | – | – | – | 1 | 1 223 | 204 | 81 | 323 |
| – | – | – | – | – | – | – | – | 1 | 1 244 | 172 | 88 | 324 |
| 1 | 582 | 95 | 41 | 1 | 1 121 | 130 | 64 | – | – | – | – | 325 |
| 2 | 1 037 | 173 | 57 | 3 | 3 560 | 386 | 223 | 2 | 1 676 | 234 | 131 | 326 |
| 1 | 699 | 123 | 36 | 1 | 1 240 | 138 | 75 | – | – | – | – | 327 |
| 1 | 608 | 111 | 36 | 1 | 1 068 | 120 | 67 | 1 | 986 | 156 | 71 | 328 |
| 1 | 451 | 75 | 25 | – | – | – | – | – | – | – | – | 329 |
| 1 | 598 | 124 | 31 | 1 | 1 294 | 137 | 83 | – | – | – | – | 330 |
| 1 | 677 | 108 | 40 | – | – | – | – | – | – | – | – | 331 |
| 12 | 6 926 | 1 223 | 399 | 9 | 9 517 | 1 090 | 606 | 2 | 2 255 | 310 | 175 | 332 |
| – | – | – | – | – | – | – | – | – | – | – | – | 333 |
| 1 | 621 | 122 | 40 | – | – | – | – | – | – | – | – | 334 |
| – | – | – | – | – | – | – | – | – | – | – | – | 335 |
| 1 | 660 | 108 | 38 | 2 | 1 780 | 192 | 105 | – | – | – | – | 336 |
| 1 | 879 | 143 | 53 | 1 | 1 148 | 126 | 60 | – | – | – | – | 337 |
| 1 | 462 | 72 | 27 | – | – | – | – | – | – | – | – | 338 |
| 1 | 403 | 68 | 23 | – | – | – | – | – | – | – | – | 339 |
| 5 | 2 901 | 554 | 163 | 6 | 6 589 | 772 | 441 | 2 | 2 255 | 310 | 175 | 340 |
| 1 | 616 | 90 | 32 | – | – | – | – | – | – | – | – | 341 |
| 1 | 384 | 66 | 23 | – | – | – | – | – | – | – | – | 342 |
| 123 | 65 692 | 11 520 | 3 672 | 129 | 115 788 | 13 656 | 7 306 | 45 | 46 810 | 6 432 | 3 481 | 343 |
| 8 | 4 554 | 795 | 265 | 11 | 10 607 | 1 254 | 670 | 6 | 5 893 | 782 | 485 | 344 |
| 14 | 8 497 | 1 466 | 483 | 16 | 15 306 | 1 902 | 969 | 9 | 9 172 | 1 299 | 687 | 345 |
| 6 | 2 782 | 453 | 154 | 8 | 6 000 | 728 | 384 | 3 | 3 567 | 478 | 253 | 346 |
| 6 | 3 738 | 638 | 205 | 6 | 5 306 | 606 | 357 | 2 | 2 346 | 344 | 171 | 347 |
| 4 | 2 390 | 422 | 139 | 5 | 4 272 | 514 | 269 | 3 | 3 030 | 433 | 231 | 348 |
| 11 | 5 243 | 958 | 298 | 10 | 10 118 | 1 174 | 636 | 5 | 4 985 | 678 | 371 | 349 |
| 1 | 538 | 111 | 31 | – | – | – | – | – | – | – | – | 350 |
| 1 | 376 | 74 | 22 | 1 | 1 385 | 173 | 86 | – | – | – | – | 351 |
| 1 | 488 | 96 | 28 | 1 | 1 113 | 127 | 71 | – | – | – | – | 352 |

| Verwaltungsbezirk | Lfd. Nr. |
|---------------------------------------|----------------|
| <hr/> | |
| Noch: Lippe, Kreis | |
| Leopoldshöhe | 315 |
| Lügde, Stadt | 316 |
| Oerlinghausen, Stadt | 317 |
| Schieder-Schwalenberg, Stadt | 318 |
| Schlangen | 319 |
| Minden-Lübbecke, Kreis | 320 |
| Bad Oeynhausen, Stadt | 321 |
| Espelkamp, Stadt | 322 |
| Hille | 323 |
| Hüllhorst | 324 |
| Lübbecke, Stadt | 325 |
| Minden, Stadt | 326 |
| Petershagen, Stadt | 327 |
| Porta Westfalica, Stadt | 328 |
| Preußisch Oldendorf, Stadt | 329 |
| Rahden, Stadt | 330 |
| Stemwede | 331 |
| Paderborn, Kreis | 332 |
| Altenbeken | 333 |
| Bad Lippspringe, Stadt | 334 |
| Borchen | 335 |
| Büren, Stadt | 336 |
| Delbrück, Stadt | 337 |
| Hövelhof | 338 |
| Lichtenau, Stadt | 339 |
| Paderborn, Stadt | 340 |
| Salzkotten, Stadt | 341 |
| Bad Wünnenberg, Stadt | 342 |
| Arnsberg, Regierungsbezirk | 343 |
| Bochum, krfr. Stadt | 344 |
| Dortmund, krfr. Stadt | 345 |
| Hagen, krfr. Stadt | 346 |
| Hamm, krfr. Stadt | 347 |
| Herne, krfr. Stadt | 348 |
| Ennepe-Ruhr-Kreis | 349 |
| Breckerfeld, Stadt | 350 |
| Ennepetal, Stadt | 351 |
| Gevelsberg, Stadt | 352 |

Arbeitslose am 30.06.2010¹²⁾

| insgesamt | weiblich | Ausländer/ -innen | im Alter von ... Jahren | | |
|----------------|---------------|----------------------|-------------------------|---------------|---------------|
| | | | unter 20 | unter 25 | 55 und mehr |
| 84 | 85 | 86 | 87 | 88 | 89 |
| 448 | 211 | 35 | 7 | 52 | 66 |
| 342 | 136 | 36 | 8 | 40 | 53 |
| 604 | 278 | 68 | 10 | 64 | 96 |
| 352 | 160 | 18 | . | 39 | 62 |
| 318 | 152 | 28 | – | 29 | 46 |
| 11 237 | 5 377 | 1 295 | 105 | 899 | 2 029 |
| 1 733 | 843 | 271 | 12 | 124 | 358 |
| 996 | 470 | 171 | 14 | 85 | 209 |
| 395 | 211 | 15 | 6 | 34 | 91 |
| 311 | 140 | 16 | – | 21 | 61 |
| 930 | 449 | 104 | 7 | 81 | 181 |
| 3 783 | 1 829 | 543 | 33 | 241 | 573 |
| 869 | 411 | 35 | 19 | 113 | 161 |
| 1 105 | 496 | 57 | 5 | 92 | 173 |
| 338 | 168 | 27 | – | 31 | 75 |
| 464 | 209 | 32 | 7 | 52 | 71 |
| 313 | 151 | 24 | . | 25 | 76 |
| 11 270 | 5 203 | 1 562 | 182 | 1 253 | 1 587 |
| 248 | 104 | 15 | 7 | 39 | 37 |
| 840 | 357 | 165 | 13 | 89 | 120 |
| 346 | 163 | 30 | 7 | 37 | 54 |
| 711 | 329 | 45 | 6 | 73 | 121 |
| 736 | 333 | 84 | 8 | 80 | 125 |
| 379 | 190 | 39 | 5 | 45 | 68 |
| 227 | 105 | 8 | 6 | 30 | 35 |
| 6 800 | 3 140 | 1 088 | 110 | 741 | 851 |
| 681 | 326 | 66 | 14 | 81 | 116 |
| 302 | 156 | 22 | 6 | 38 | 60 |
| 173 654 | 79 219 | 34 007 | 2 478 | 15 988 | 26 150 |
| 18 176 | 7 829 | 3 324 | 249 | 1 702 | 2 608 |
| 37 144 | 16 538 | 9 041 | 575 | 3 329 | 5 018 |
| 11 140 | 4 694 | 2 949 | 167 | 988 | 1 518 |
| 9 110 | 4 305 | 2 058 | 149 | 822 | 1 560 |
| 10 371 | 4 718 | 2 282 | 130 | 927 | 1 344 |
| 14 307 | 6 542 | 2 319 | 156 | 1 069 | 2 506 |
| 236 | 101 | 14 | 3 | 33 | 48 |
| 1 210 | 567 | 207 | 21 | 124 | 222 |
| 1 415 | 611 | 277 | 14 | 129 | 239 |

| Verwaltungsbezirk | Lfd. Nr. |
|---------------------------------------|----------------|
| <hr/> | |
| Noch: Lippe, Kreis | |
| Leopoldshöhe | 315 |
| Lügde, Stadt | 316 |
| Oerlinghausen, Stadt | 317 |
| Schieder-Schwalenberg, Stadt | 318 |
| Schlangen | 319 |
| Minden-Lübbecke, Kreis | 320 |
| Bad Oeynhausen, Stadt | 321 |
| Espelkamp, Stadt | 322 |
| Hille | 323 |
| Hüllhorst | 324 |
| Lübbecke, Stadt | 325 |
| Minden, Stadt | 326 |
| Petershagen, Stadt | 327 |
| Porta Westfalica, Stadt | 328 |
| Preußisch Oldendorf, Stadt | 329 |
| Rahden, Stadt | 330 |
| Stemwede | 331 |
| Paderborn, Kreis | 332 |
| Altenbeken | 333 |
| Bad Lippspringe, Stadt | 334 |
| Borchen | 335 |
| Büren, Stadt | 336 |
| Delbrück, Stadt | 337 |
| Hövelhof | 338 |
| Lichtenau, Stadt | 339 |
| Paderborn, Stadt | 340 |
| Salzkotten, Stadt | 341 |
| Bad Wünnenberg, Stadt | 342 |
| Arnsberg, Regierungsbezirk | 343 |
| Bochum, krfr. Stadt | 344 |
| Dortmund, krfr. Stadt | 345 |
| Hagen, krfr. Stadt | 346 |
| Hamm, krfr. Stadt | 347 |
| Herne, krfr. Stadt | 348 |
| Ennepe-Ruhr-Kreis | 349 |
| Breckerfeld, Stadt | 350 |
| Ennepetal, Stadt | 351 |
| Gevelsberg, Stadt | 352 |

| Pendler am 30.06.2006 | | | | | | Lfd. Nr. |
|---------------------------|---------------------------|--|---------------------------|---------------------------|---------------------------|-------------|
| Einpendler ¹³⁾ | | innergemeindliche Pendler ¹⁴⁾ | | Auspendler ¹³⁾ | | |
| insgesamt | darunter Berufspendler | insgesamt | darunter Berufspendler | insgesamt | darunter Berufspendler | |
| 90 | 91 | 92 | 93 | 94 | 95 | |
| 4 266 | 3 775 | 2 700 | 1 484 | 8 148 | 6 323 | 315 |
| 1 433 | 1 365 | 2 812 | 1 668 | 3 859 | 3 220 | 316 |
| 4 158 | 3 455 | 3 342 | 1 771 | 8 053 | 6 800 | 317 |
| 1 735 | 1 724 | 1 996 | 1 339 | 4 153 | 3 054 | 318 |
| 1 115 | 1 077 | 1 593 | 965 | 4 430 | 3 374 | 319 |
| 93 256 | 82 415 | 110 826 | 70 574 | 91 689 | 79 146 | 320 |
| 17 683 | 17 177 | 18 466 | 12 241 | 11 968 | 10 483 | 321 |
| 7 930 | 6 793 | 8 539 | 4 860 | 7 116 | 5 958 | 322 |
| 2 965 | 2 343 | 3 778 | 2 273 | 7 490 | 6 153 | 323 |
| 2 673 | 2 256 | 3 291 | 1 817 | 5 961 | 4 983 | 324 |
| 12 112 | 9 977 | 9 203 | 5 961 | 7 779 | 6 571 | 325 |
| 28 171 | 23 731 | 34 416 | 23 112 | 14 434 | 13 052 | 326 |
| 2 441 | 2 025 | 7 771 | 4 339 | 9 829 | 8 753 | 327 |
| 8 567 | 8 414 | 10 837 | 6 376 | 11 959 | 10 633 | 328 |
| 2 351 | 2 218 | 3 545 | 2 161 | 5 393 | 4 398 | 329 |
| 4 000 | 3 255 | 5 936 | 3 786 | 5 230 | 4 564 | 330 |
| 4 363 | 4 226 | 5 044 | 3 648 | 4 530 | 3 598 | 331 |
| 84 146 | 63 941 | 117 151 | 75 328 | 81 230 | 66 214 | 332 |
| 627 | 625 | 1 626 | 914 | 4 876 | 3 580 | 333 |
| 3 275 | 2 977 | 3 179 | 2 065 | 5 793 | 4 352 | 334 |
| 2 031 | 1 590 | 2 629 | 1 383 | 6 803 | 5 254 | 335 |
| 4 738 | 3 626 | 7 725 | 4 628 | 7 577 | 6 109 | 336 |
| 4 192 | 4 057 | 10 987 | 6 675 | 10 125 | 8 243 | 337 |
| 2 914 | 2 904 | 4 496 | 2 880 | 6 266 | 4 807 | 338 |
| 1 228 | 1 161 | 2 955 | 1 799 | 4 877 | 3 786 | 339 |
| 57 833 | 40 235 | 72 990 | 48 243 | 19 555 | 18 303 | 340 |
| 5 154 | 4 629 | 6 748 | 4 302 | 10 525 | 8 113 | 341 |
| 2 154 | 2 137 | 3 816 | 2 439 | 4 833 | 3 667 | 342 |
| 914 639 | 782 764 | 1 394 110 | 905 496 | 920 146 | 799 226 | 343 |
| 111 758 | 83 665 | 160 501 | 100 741 | 71 261 | 65 727 | 344 |
| 138 394 | 119 654 | 257 552 | 170 346 | 89 952 | 80 183 | 345 |
| 42 792 | 38 980 | 84 873 | 57 409 | 32 637 | 28 498 | 346 |
| 29 551 | 27 331 | 76 266 | 50 247 | 31 108 | 28 040 | 347 |
| 34 535 | 33 363 | 47 380 | 26 012 | 42 355 | 38 770 | 348 |
| 83 366 | 74 977 | 97 221 | 61 324 | 118 520 | 101 795 | 349 |
| 2 225 | 1 917 | 2 030 | 1 309 | 4 446 | 3 695 | 350 |
| 11 059 | 10 126 | 10 366 | 6 767 | 10 736 | 9 171 | 351 |
| 8 083 | 7 518 | 8 082 | 4 948 | 12 733 | 10 735 | 352 |

| Verwaltungsbezirk | Lfd. Nr. |
|---------------------------------------|----------------|
| <hr/> | |
| Noch: Lippe, Kreis | |
| Leopoldshöhe | 315 |
| Lügde, Stadt | 316 |
| Oerlinghausen, Stadt | 317 |
| Schieder-Schwalenberg, Stadt | 318 |
| Schlangen | 319 |
| Minden-Lübbecke, Kreis | 320 |
| Bad Oeynhausen, Stadt | 321 |
| Espelkamp, Stadt | 322 |
| Hille | 323 |
| Hüllhorst | 324 |
| Lübbecke, Stadt | 325 |
| Minden, Stadt | 326 |
| Petershagen, Stadt | 327 |
| Porta Westfalica, Stadt | 328 |
| Preußisch Oldendorf, Stadt | 329 |
| Rahden, Stadt | 330 |
| Stemwede | 331 |
| Paderborn, Kreis | 332 |
| Altenbeken | 333 |
| Bad Lippspringe, Stadt | 334 |
| Borchen | 335 |
| Büren, Stadt | 336 |
| Delbrück, Stadt | 337 |
| Hövelhof | 338 |
| Lichtenau, Stadt | 339 |
| Paderborn, Stadt | 340 |
| Salzkotten, Stadt | 341 |
| Bad Wünnenberg, Stadt | 342 |
| Arnsberg, Regierungsbezirk | 343 |
| Bochum, krfr. Stadt | 344 |
| Dortmund, krfr. Stadt | 345 |
| Hagen, krfr. Stadt | 346 |
| Hamm, krfr. Stadt | 347 |
| Herne, krfr. Stadt | 348 |
| Ennepe-Ruhr-Kreis | 349 |
| Breckerfeld, Stadt | 350 |
| Ennepetal, Stadt | 351 |
| Gevelsberg, Stadt | 352 |

Sozialversicherungspflichtig Beschäftigte¹⁵⁾ am 30.06.2009

| ins-gesamt | und zwar in % | | | | | | | | |
|------------------|---------------|-------------------|--|------------------------|----------------------------------|-----------------------------|---------------------------------------|-------------|-------------|
| | weiblich | Aus-länder/-innen | in den Wirtschaftszweigen | | | | im Alter von ... bis unter ... Jahren | | |
| | | | Land- und Forstwirtschaft ¹⁶⁾ | Produzierendes Gewerbe | Handel, Gast-gewerbe und Verkehr | sonstige Dienst-leis-tungen | unter 25 | 25 – 45 | 45 und mehr |
| 96 | 97 | 98 | 99 | 100 | 101 | 102 | 103 | 104 | 105 |
| 4 148 | 32,9 | 6,5 | 1,1 | 51,1 | 25,5 | 22,3 | 10,3 | 47,4 | 42,2 |
| 1 601 | 37,8 | 4,5 | 1,2 | 45,5 | 32,1 | 21,2 | 10,2 | 46,6 | 43,2 |
| 3 597 | 37,4 | 6,1 | 0,1 | 60,4 | 14,3 | 25,2 | 10,2 | 43,3 | 46,6 |
| 1 421 | 37,4 | 2,5 | 0,6 | 42,3 | 21,3 | 35,8 | 8,9 | 42,9 | 48,1 |
| 1 335 | 36,6 | 3,5 | 0,5 | 51,3 | 17,5 | 30,6 | 8,2 | 47,5 | 44,3 |
| 107 776 | 45,8 | 3,3 | 0,4 | 36,9 | 21,8 | 40,8 | 10,8 | 46,4 | 42,7 |
| 19 970 | 54,1 | 4,2 | 0,2 | 26,2 | 18,3 | 55,3 | 10,0 | 47,7 | 42,3 |
| 9 667 | 42,8 | 3,8 | 0,2 | 54,7 | 12,7 | 32,5 | 11,8 | 45,9 | 42,4 |
| 2 863 | 40,0 | 1,5 | 1,4 | 44,1 | 26,4 | 28,0 | 10,7 | 45,8 | 43,5 |
| 2 994 | 35,9 | 2,3 | 0,6 | 48,5 | 27,5 | 23,4 | 12,8 | 47,7 | 39,4 |
| 10 784 | 47,3 | 2,7 | 0,1 | 39,6 | 18,1 | 42,2 | 11,6 | 45,5 | 42,9 |
| 33 793 | 47,6 | 3,5 | 0,1 | 27,2 | 24,8 | 47,9 | 10,6 | 45,4 | 44,0 |
| 3 668 | 46,4 | 2,2 | 2,1 | 33,3 | 22,9 | 41,6 | 12,7 | 44,4 | 43,0 |
| 11 067 | 39,1 | 2,9 | 0,1 | 45,0 | 32,7 | 22,2 | 9,9 | 47,8 | 42,3 |
| 2 773 | 44,1 | 2,3 | 0,6 | 46,4 | 26,4 | 26,5 | 12,0 | 44,2 | 43,9 |
| 4 562 | 40,0 | 1,9 | 2,7 | 52,9 | 16,4 | 27,9 | 14,3 | 45,7 | 40,0 |
| 5 635 | 34,9 | 3,5 | 1,2 | 57,1 | 14,5 | 27,2 | 8,6 | 50,3 | 41,1 |
| 100 179 | 41,3 | 4,5 | 0,6 | 35,8 | 20,8 | 42,8 | 12,7 | 47,3 | 40,0 |
| 826 | 44,3 | 2,1 | . | 37,5 | 20,3 | 41,9 | 13,2 | 47,0 | 39,8 |
| 3 436 | 54,0 | 4,8 | 2,0 | 24,0 | 16,1 | 57,9 | 12,2 | 44,9 | 42,9 |
| 2 037 | 44,0 | 3,1 | 2,4 | 35,1 | 19,9 | 42,6 | 12,5 | 46,1 | 41,4 |
| 5 415 | 35,8 | 2,3 | 1,0 | 41,6 | 28,2 | 29,1 | 13,1 | 49,9 | 37,1 |
| 7 211 | 36,5 | 3,2 | 1,9 | 58,6 | 21,2 | 18,3 | 12,4 | 46,8 | 40,9 |
| 4 409 | 32,9 | 3,4 | 0,6 | 64,6 | 11,9 | 23,0 | 12,1 | 50,8 | 37,2 |
| 1 743 | 31,2 | 1,6 | 4,1 | 54,3 | 14,5 | 27,0 | 11,5 | 43,4 | 45,1 |
| 65 574 | 42,3 | 5,3 | 0,1 | 29,7 | 20,8 | 49,5 | 12,9 | 46,9 | 40,2 |
| 6 364 | 43,3 | 3,3 | 1,1 | 43,8 | 22,3 | 32,7 | 12,5 | 47,9 | 39,6 |
| 3 164 | 39,7 | 1,6 | 2,0 | 46,0 | 25,9 | 26,2 | 13,3 | 50,2 | 36,5 |
| 1 147 229 | 43,0 | 7,2 | 0,3 | 36,7 | 21,8 | 41,2 | 11,0 | 47,0 | 42,0 |
| 120 820 | 44,5 | 6,7 | – | 25,8 | 21,4 | 52,8 | 10,0 | 48,5 | 41,5 |
| 198 500 | 46,3 | 7,5 | – | 19,8 | 24,2 | 56,0 | 10,0 | 50,2 | 39,8 |
| 64 933 | 44,9 | 8,9 | 0,2 | 30,9 | 25,4 | 43,6 | 10,2 | 45,9 | 43,9 |
| 51 791 | 45,3 | 7,0 | 0,1 | 31,6 | 25,1 | 43,1 | 11,7 | 46,5 | 41,8 |
| 43 727 | 39,9 | 7,0 | – | 32,1 | 20,7 | 47,1 | 10,2 | 42,0 | 47,8 |
| 94 255 | 41,7 | 8,7 | 0,2 | 42,3 | 20,3 | 37,3 | 9,5 | 45,9 | 44,5 |
| 1 377 | 41,6 | 10,3 | 0,5 | 59,1 | 22,9 | 17,4 | 9,9 | 47,2 | 42,9 |
| 12 481 | 33,2 | 11,6 | 0,2 | 56,5 | 24,3 | 19,0 | 8,9 | 47,2 | 43,9 |
| 8 372 | 42,5 | 11,5 | 0,1 | 46,1 | 18,5 | 35,3 | 9,6 | 44,8 | 45,6 |

| Verwaltungsbezirk | Lfd. Nr. |
|---------------------------------------|----------------|
| <hr/> | |
| Noch: Lippe, Kreis | |
| Leopoldshöhe | 315 |
| Lügde, Stadt | 316 |
| Oerlinghausen, Stadt | 317 |
| Schieder-Schwalenberg, Stadt | 318 |
| Schlagen | 319 |
| Minden-Lübbecke, Kreis | 320 |
| Bad Oeynhausen, Stadt | 321 |
| Espelkamp, Stadt | 322 |
| Hille | 323 |
| Hüllhorst | 324 |
| Lübbecke, Stadt | 325 |
| Minden, Stadt | 326 |
| Petershagen, Stadt | 327 |
| Porta Westfalica, Stadt | 328 |
| Preußisch Oldendorf, Stadt | 329 |
| Rahden, Stadt | 330 |
| Stemwede | 331 |
| Paderborn, Kreis | 332 |
| Altenbeken | 333 |
| Bad Lippspringe, Stadt | 334 |
| Borchen | 335 |
| Büren, Stadt | 336 |
| Delbrück, Stadt | 337 |
| Hövelhof | 338 |
| Lichtenau, Stadt | 339 |
| Paderborn, Stadt | 340 |
| Salzkotten, Stadt | 341 |
| Bad Wünnenberg, Stadt | 342 |
| Arnsberg, Regierungsbezirk | 343 |
| Bochum, krfr. Stadt | 344 |
| Dortmund, krfr. Stadt | 345 |
| Hagen, krfr. Stadt | 346 |
| Hamm, krfr. Stadt | 347 |
| Herne, krfr. Stadt | 348 |
| Ennepe-Ruhr-Kreis | 349 |
| Breckerfeld, Stadt | 350 |
| Ennepetal, Stadt | 351 |
| Gevelsberg, Stadt | 352 |

| Landwirtschaftliche Betriebe ¹⁷⁾ im Mai 2007 | | | | | | Anteil der Neben- erwerbs- betriebe ¹⁸⁾ 2007 in % | Lfd. Nr. |
|---|--|--------------|--------------|--------------|-------------------|---|-------------|
| Betriebe | darunter Betriebe mit ... bis unter ... ha landwirtschaftlich genutzter Fläche (LF) | | | | Fläche (LF) ha | | |
| | 2 – 10 | 10 – 30 | 30 – 50 | 50 und mehr | | | |
| 106 | 107 | 108 | 109 | 110 | 111 | 112 | |
| 54 | 16 | 5 | 9 | 18 | 3 141 | 38,46 | 315 |
| 99 | 33 | 25 | 18 | 23 | 3 535 | 67,37 | 316 |
| 19 | 12 | 3 | 1 | 2 | 371 | 73,68 | 317 |
| 45 | 11 | 10 | 6 | 17 | 2 373 | 57,14 | 318 |
| 41 | 19 | 11 | 1 | 9 | 967 | 75,00 | 319 |
| 2 348 | 954 | 627 | 272 | 440 | 66 644 | 67,05 | 320 |
| 131 | 60 | 43 | 13 | 12 | 2 393 | 72,31 | 321 |
| 186 | 100 | 51 | 14 | 18 | 3 925 | 76,11 | 322 |
| 194 | 58 | 58 | 30 | 42 | 6 397 | 61,58 | 323 |
| 96 | 30 | 26 | 14 | 24 | 3 159 | 62,64 | 324 |
| 104 | 41 | 33 | 12 | 16 | 2 672 | 73,27 | 325 |
| 137 | 38 | 39 | 21 | 35 | 5 356 | 58,65 | 326 |
| 368 | 146 | 87 | 37 | 93 | 12 079 | 64,53 | 327 |
| 131 | 49 | 39 | 17 | 22 | 4 022 | 69,84 | 328 |
| 143 | 68 | 31 | 12 | 28 | 3 564 | 71,83 | 329 |
| 455 | 216 | 114 | 46 | 71 | 11 310 | 71,69 | 330 |
| 403 | 148 | 106 | 56 | 79 | 11 767 | 60,46 | 331 |
| 2 111 | 814 | 578 | 222 | 440 | 64 138 | 67,30 | 332 |
| 84 | 34 | 19 | 16 | 13 | 2 247 | 78,05 | 333 |
| 34 | 3 | 11 | 8 | 10 | 1 419 | 47,06 | 334 |
| 147 | 40 | 45 | 15 | 43 | 5 662 | 67,13 | 335 |
| 206 | 53 | 44 | 31 | 70 | 8 355 | 55,72 | 336 |
| 541 | 285 | 139 | 26 | 76 | 13 788 | 71,00 | 337 |
| 113 | 61 | 26 | 12 | 11 | 2 131 | 67,86 | 338 |
| 282 | 86 | 97 | 38 | 57 | 8 699 | 70,29 | 339 |
| 229 | 96 | 43 | 25 | 59 | 7 041 | 65,00 | 340 |
| 245 | 88 | 73 | 29 | 47 | 7 763 | 67,77 | 341 |
| 230 | 68 | 81 | 22 | 54 | 7 033 | 65,93 | 342 |
| 8 571 | 3 201 | 2 237 | 1 131 | 1 710 | 250 455 | 61,64 | 343 |
| 70 | 18 | 13 | 4 | 17 | 1 980 | 45,31 | 344 |
| 160 | 46 | 37 | 17 | 36 | 5 245 | 50,00 | 345 |
| 95 | 44 | 22 | 12 | 10 | 1 831 | 70,33 | 346 |
| 354 | 114 | 80 | 44 | 88 | 11 277 | 56,36 | 347 |
| 26 | 5 | 9 | 3 | 3 | 534 | 29,17 | 348 |
| 588 | 274 | 159 | 60 | 66 | 12 110 | 60,82 | 349 |
| 89 | 33 | 26 | 9 | 20 | 2 515 | 51,72 | 350 |
| 75 | 33 | 25 | 7 | 9 | 1 608 | 59,15 | 351 |
| 31 | 13 | 7 | 6 | 3 | 655 | 61,29 | 352 |

| Verwaltungsbezirk | Lfd. Nr. |
|---------------------------------------|----------------|
| <hr/> | |
| Noch: Lippe, Kreis | |
| Leopoldshöhe | 315 |
| Lügde, Stadt | 316 |
| Oerlinghausen, Stadt | 317 |
| Schieder-Schwalenberg, Stadt | 318 |
| Schlagen | 319 |
| Minden-Lübbecke, Kreis | 320 |
| Bad Oeynhausen, Stadt | 321 |
| Espelkamp, Stadt | 322 |
| Hille | 323 |
| Hüllhorst | 324 |
| Lübbecke, Stadt | 325 |
| Minden, Stadt | 326 |
| Petershagen, Stadt | 327 |
| Porta Westfalica, Stadt | 328 |
| Preußisch Oldendorf, Stadt | 329 |
| Rahden, Stadt | 330 |
| Stemwede | 331 |
| Paderborn, Kreis | 332 |
| Altenbeken | 333 |
| Bad Lippspringe, Stadt | 334 |
| Borchen | 335 |
| Büren, Stadt | 336 |
| Delbrück, Stadt | 337 |
| Hövelhof | 338 |
| Lichtenau, Stadt | 339 |
| Paderborn, Stadt | 340 |
| Salzkotten, Stadt | 341 |
| Bad Wünnenberg, Stadt | 342 |
| Arnsberg, Regierungsbezirk | 343 |
| Bochum, krfr. Stadt | 344 |
| Dortmund, krfr. Stadt | 345 |
| Hagen, krfr. Stadt | 346 |
| Hamm, krfr. Stadt | 347 |
| Herne, krfr. Stadt | 348 |
| Ennepe-Ruhr-Kreis | 349 |
| Breckerfeld, Stadt | 350 |
| Ennepetal, Stadt | 351 |
| Gevelsberg, Stadt | 352 |

Verarbeitendes Gewerbe sowie Bergbau und

| Betriebe | Beschäftigte | darunter im | | | | | |
|--------------|----------------|---|---------------|--|--------------|---|--------------|
| | | Herstellung von Nahrungs- und Futtermitteln | | Herstellung von Papier, Pappe und Waren daraus | | Herstellung von chemischen Erzeugnissen | |
| | | Betriebe | Beschäftigte | Betriebe | Beschäftigte | Betriebe | Beschäftigte |
| 113 | 114 | 115 | 116 | 117 | 118 | 119 | 120 |
| 23 | 1 872 | 1 | . | - | - | 1 | . |
| 7 | 420 | - | - | - | - | 2 | . |
| 8 | 1 590 | 1 | . | 1 | . | - | - |
| 2 | . | - | - | - | - | - | - |
| 4 | 456 | - | - | - | - | - | - |
| 271 | 28 823 | 23 | 1 567 | 7 | 1 397 | 7 | 776 |
| 48 | 3 647 | 4 | 125 | - | - | 2 | . |
| 32 | 4 032 | - | - | 1 | . | - | - |
| 14 | 764 | 3 | 120 | - | - | - | - |
| 14 | 960 | - | - | 1 | . | - | - |
| 25 | 3 391 | 2 | . | 2 | . | 1 | . |
| 49 | 6 785 | 8 | 521 | 3 | 843 | 2 | . |
| 11 | 425 | - | - | - | - | - | - |
| 36 | 3 608 | 1 | . | - | - | 1 | . |
| 15 | 878 | 2 | . | - | - | 1 | . |
| 15 | 1 955 | 2 | . | - | - | - | - |
| 12 | 2 378 | 1 | . | - | - | - | - |
| 219 | 26 900 | 27 | 1 893 | 6 | 553 | 2 | . |
| 5 | 215 | - | - | - | - | - | - |
| 5 | 367 | 1 | . | - | - | - | - |
| 3 | 177 | - | - | - | - | - | - |
| 15 | 1 331 | 1 | . | - | - | 1 | . |
| 42 | 3 254 | 6 | 634 | 2 | . | - | - |
| 25 | 2 163 | - | - | 2 | . | - | - |
| 6 | 558 | - | - | - | - | - | - |
| 76 | 15 956 | 11 | 542 | 2 | . | - | - |
| 25 | 1 997 | 6 | 569 | - | - | 1 | . |
| 17 | 882 | 2 | . | - | - | - | - |
| 2 703 | 307 459 | 165 | 10 484 | 41 | 5 585 | 58 | 6 313 |
| 139 | 19 983 | 16 | 1 035 | 2 | . | 1 | . |
| 184 | 20 025 | 19 | 1 263 | 2 | . | 4 | 540 |
| 132 | 14 305 | 7 | 343 | 3 | . | - | - |
| 73 | 10 736 | 14 | 1 111 | - | - | 6 | 1 214 |
| 47 | 12 426 | 6 | 451 | 2 | . | 5 | 698 |
| 288 | 29 913 | 12 | 465 | 2 | . | 14 | 1 475 |
| 11 | 455 | - | - | - | - | - | - |
| 45 | 5 809 | - | - | - | - | 1 | . |
| 39 | 2 396 | 1 | . | - | - | - | - |

| Verwaltungsbezirk | Lfd. Nr. |
|---------------------------------------|----------------|
| <hr/> | |
| Noch: Lippe, Kreis | |
| Leopoldshöhe | 315 |
| Lügde, Stadt | 316 |
| Oerlinghausen, Stadt | 317 |
| Schieder-Schwalenberg, Stadt | 318 |
| Schlangen | 319 |
| Minden-Lübbecke, Kreis | 320 |
| Bad Oeynhausen, Stadt | 321 |
| Espelkamp, Stadt | 322 |
| Hille | 323 |
| Hüllhorst | 324 |
| Lübbecke, Stadt | 325 |
| Minden, Stadt | 326 |
| Petershagen, Stadt | 327 |
| Porta Westfalica, Stadt | 328 |
| Preußisch Oldendorf, Stadt | 329 |
| Rahden, Stadt | 330 |
| Stemwede | 331 |
| Paderborn, Kreis | 332 |
| Altenbeken | 333 |
| Bad Lippspringe, Stadt | 334 |
| Borchen | 335 |
| Büren, Stadt | 336 |
| Delbrück, Stadt | 337 |
| Hövelhof | 338 |
| Lichtenau, Stadt | 339 |
| Paderborn, Stadt | 340 |
| Salzkotten, Stadt | 341 |
| Bad Wünnenberg, Stadt | 342 |
| Arnsberg, Regierungsbezirk | 343 |
| Bochum, krfr. Stadt | 344 |
| Dortmund, krfr. Stadt | 345 |
| Hagen, krfr. Stadt | 346 |
| Hamm, krfr. Stadt | 347 |
| Herne, krfr. Stadt | 348 |
| Ennepe-Ruhr-Kreis | 349 |
| Breckerfeld, Stadt | 350 |
| Ennepetal, Stadt | 351 |
| Gevelsberg, Stadt | 352 |

| Gewinnung von Steinen und Erden ¹⁹⁾ am 30.09.2009 | | | | | | Bauhauptgewerbe am 30.06.2010 ²⁰⁾ | | Lfd. Nr. |
|--|---------------|---|---------------|--------------|---------------|---|---------------|-------------|
| Wirtschaftszweig | | | | | | | | |
| Herstellung von Metallerzeugnissen | | Herstellung von elektrischen Ausrüstungen | | Maschinenbau | | Betriebe | Beschäftigte | |
| Betriebe | Beschäftigte | Betriebe | Beschäftigte | Betriebe | Beschäftigte | | | |
| 121 | 122 | 123 | 124 | 125 | 126 | 127 | 128 | |
| 4 | 240 | 1 | . | 4 | 280 | 14 | 81 | 315 |
| - | - | 1 | . | - | - | 9 | . | 316 |
| - | - | 3 | 796 | - | - | 11 | 78 | 317 |
| - | - | - | - | - | - | 7 | 35 | 318 |
| 1 | . | - | - | - | - | 7 | . | 319 |
| 37 | 2 615 | 13 | 3 896 | 50 | 6 409 | 223 | 2 885 | 320 |
| 3 | 299 | 1 | . | 13 | 1 261 | 35 | 461 | 321 |
| 5 | 338 | 5 | 1 409 | 6 | 584 | 9 | 65 | 322 |
| 3 | 98 | 1 | . | 1 | . | 19 | 176 | 323 |
| 3 | 116 | - | - | 4 | 294 | 18 | 164 | 324 |
| 4 | 367 | - | - | 5 | 863 | 12 | 110 | 325 |
| 3 | 386 | 4 | . | 7 | 908 | 49 | 592 | 326 |
| - | - | - | - | 2 | . | 20 | 113 | 327 |
| 5 | 382 | 2 | . | 6 | 934 | 25 | 198 | 328 |
| 5 | 371 | - | - | 2 | . | 9 | 74 | 329 |
| 3 | 109 | - | - | 3 | . | 6 | 63 | 330 |
| 3 | 149 | - | - | 1 | . | 21 | 869 | 331 |
| 36 | 2 300 | 8 | 501 | 32 | 5 816 | 237 | 2 070 | 332 |
| 2 | . | - | - | - | - | 7 | 50 | 333 |
| 1 | . | - | - | - | - | 12 | 84 | 334 |
| 1 | . | - | - | 1 | . | 13 | 105 | 335 |
| 3 | 93 | 2 | . | 1 | . | 26 | 265 | 336 |
| 7 | 528 | 1 | . | 1 | . | 34 | 251 | 337 |
| 9 | 631 | 2 | . | 3 | 303 | 13 | 153 | 338 |
| 1 | . | - | - | - | - | 15 | 124 | 339 |
| 5 | 316 | 2 | . | 16 | 4 244 | 76 | 552 | 340 |
| 6 | 411 | 1 | . | 7 | 634 | 28 | 294 | 341 |
| 1 | . | - | - | 3 | 217 | 13 | 192 | 342 |
| 781 | 67 190 | 164 | 27 778 | 355 | 52 034 | 2 139 | 25 546 | 343 |
| 13 | 807 | 7 | 554 | 21 | 2 418 | 155 | 2 318 | 344 |
| 21 | 1 795 | 12 | 1 089 | 28 | 5 857 | 239 | 4 180 | 345 |
| 46 | 3 774 | 3 | 793 | 14 | 1 423 | 87 | 1 131 | 346 |
| 8 | . | 1 | . | 8 | 598 | 71 | 1 115 | 347 |
| 2 | . | - | - | 8 | 1 312 | 76 | 1 580 | 348 |
| 82 | 8 422 | 3 | . | 62 | 7 617 | 203 | 1 616 | 349 |
| 7 | 255 | - | - | - | - | 10 | 82 | 350 |
| 20 | 3 778 | - | - | 9 | 541 | 25 | 241 | 351 |
| 22 | 1 412 | 1 | . | 6 | 386 | 21 | 143 | 352 |

| Verwaltungsbezirk | Lfd. Nr. |
|---------------------------------------|----------------|
| <hr/> | |
| Noch: Lippe, Kreis | |
| Leopoldshöhe | 315 |
| Lügde, Stadt | 316 |
| Oerlinghausen, Stadt | 317 |
| Schieder-Schwalenberg, Stadt | 318 |
| Schlangen | 319 |
| Minden-Lübbecke, Kreis | 320 |
| Bad Oeynhausen, Stadt | 321 |
| Espelkamp, Stadt | 322 |
| Hille | 323 |
| Hüllhorst | 324 |
| Lübbecke, Stadt | 325 |
| Minden, Stadt | 326 |
| Petershagen, Stadt | 327 |
| Porta Westfalica, Stadt | 328 |
| Preußisch Oldendorf, Stadt | 329 |
| Rahden, Stadt | 330 |
| Stemwede | 331 |
| Paderborn, Kreis | 332 |
| Altenbeken | 333 |
| Bad Lippspringe, Stadt | 334 |
| Borchen | 335 |
| Büren, Stadt | 336 |
| Delbrück, Stadt | 337 |
| Hövelhof | 338 |
| Lichtenau, Stadt | 339 |
| Paderborn, Stadt | 340 |
| Salzkotten, Stadt | 341 |
| Bad Wünnenberg, Stadt | 342 |
| Arnsberg, Regierungsbezirk | 343 |
| Bochum, krfr. Stadt | 344 |
| Dortmund, krfr. Stadt | 345 |
| Hagen, krfr. Stadt | 346 |
| Hamm, krfr. Stadt | 347 |
| Herne, krfr. Stadt | 348 |
| Ennepe-Ruhr-Kreis | 349 |
| Breckerfeld, Stadt | 350 |
| Ennepetal, Stadt | 351 |
| Gevelsberg, Stadt | 352 |

| Kraftfahrzeugbestand am 01.01.2010 | | | Straßenverkehrsunfälle (ohne Bagatellunfälle ²¹⁾) 2009 | | | | | |
|---------------------------------------|--|---|--|-----------------------------|---------------------|-----------------------|----------------|---------------|
| ins- gesamt ⁽²²⁾ | darunter Personenkraftwagen ⁽²³⁾ | | insgesamt | nur mit Sach- schaden | mit Personenschaden | | | |
| | zusammen | je 1 000 Ein wohner ⁽²⁴⁾ | | | zusammen | darunter innerorts | dabei Personen | |
| | | | | | | | getötet | verletzt |
| 129 | 130 | 131 | 132 | 133 | 134 | 135 | 136 | 137 |
| 10 789 | 9 192 | 567 | 57 | 19 | 38 | 24 | – | 51 |
| 6 988 | 5 699 | 543 | 48 | 11 | 37 | 20 | – | 48 |
| 10 931 | 9 651 | 575 | 51 | 12 | 39 | 24 | – | 59 |
| 5 945 | 4 988 | 558 | 34 | 10 | 24 | 9 | 1 | 34 |
| 5 466 | 4 732 | 537 | 31 | 11 | 20 | 8 | – | 25 |
| 211 345 | 177 260 | 561 | 1 561 | 432 | 1 129 | 783 | 17 | 1 454 |
| 31 126 | 26 953 | 556 | 276 | 76 | 200 | 161 | 2 | 251 |
| 15 119 | 12 955 | 513 | 106 | 31 | 75 | 37 | 1 | 88 |
| 12 654 | 10 252 | 632 | 59 | 20 | 39 | 21 | 2 | 49 |
| 9 726 | 8 189 | 610 | 50 | 13 | 37 | 22 | – | 58 |
| 17 099 | 14 810 | 572 | 141 | 32 | 109 | 78 | 1 | 140 |
| 49 256 | 42 465 | 515 | 421 | 109 | 312 | 285 | 5 | 377 |
| 19 099 | 15 294 | 588 | 120 | 39 | 81 | 28 | 1 | 128 |
| 25 702 | 21 402 | 605 | 210 | 76 | 134 | 69 | 3 | 174 |
| 9 069 | 7 507 | 578 | 49 | 8 | 41 | 33 | 1 | 50 |
| 11 366 | 8 927 | 565 | 75 | 20 | 55 | 34 | – | 71 |
| 11 129 | 8 506 | 611 | 54 | 8 | 46 | 15 | 1 | 68 |
| 182 615 | 153 078 | 512 | 1 629 | 463 | 1 166 | 682 | 24 | 1 520 |
| 5 795 | 4 879 | 522 | 27 | 9 | 18 | 4 | – | 26 |
| 8 351 | 7 307 | 482 | 52 | 13 | 39 | 29 | 2 | 50 |
| 8 913 | 7 221 | 535 | 61 | 23 | 38 | 12 | 1 | 53 |
| 15 132 | 12 428 | 577 | 129 | 44 | 85 | 38 | 2 | 118 |
| 21 272 | 17 067 | 567 | 156 | 41 | 115 | 38 | 3 | 153 |
| 10 456 | 8 755 | 546 | 72 | 15 | 57 | 26 | 1 | 71 |
| 7 989 | 6 054 | 549 | 37 | 15 | 22 | 7 | – | 27 |
| 78 603 | 68 486 | 471 | 898 | 247 | 651 | 465 | 10 | 833 |
| 16 953 | 13 868 | 559 | 98 | 20 | 78 | 45 | 3 | 98 |
| 9 151 | 7 013 | 571 | 99 | 36 | 63 | 18 | 2 | 91 |
| 2 151 554 | 1 837 260 | 500 | 17 060 | 5 191 | 11 869 | 8 832 | 121 | 14 875 |
| 220 666 | 190 382 | 506 | 1 561 | 561 | 1 000 | 870 | 6 | 1 180 |
| 288 676 | 251 531 | 433 | 2 923 | 844 | 2 079 | 1 838 | 20 | 2 614 |
| 102 268 | 87 201 | 459 | 890 | 254 | 636 | 508 | 6 | 811 |
| 96 112 | 83 644 | 460 | 990 | 282 | 708 | 603 | 7 | 874 |
| 79 983 | 69 797 | 421 | 624 | 190 | 434 | 392 | 2 | 510 |
| 210 033 | 178 786 | 536 | 1 361 | 398 | 963 | 705 | 9 | 1 205 |
| 6 334 | 5 137 | 550 | 35 | 5 | 30 | 13 | 1 | 45 |
| 21 304 | 17 776 | 578 | 93 | 25 | 68 | 60 | 3 | 87 |
| 19 936 | 17 078 | 540 | 142 | 48 | 94 | 76 | – | 120 |

| Verwaltungsbezirk | Lfd. Nr. |
|---------------------------------------|----------------|
| <hr/> | |
| Noch: Lippe, Kreis | |
| Leopoldshöhe | 315 |
| Lügde, Stadt | 316 |
| Oerlinghausen, Stadt | 317 |
| Schieder-Schwalenberg, Stadt | 318 |
| Schlangen | 319 |
| Minden-Lübbecke, Kreis | 320 |
| Bad Oeynhausen, Stadt | 321 |
| Espelkamp, Stadt | 322 |
| Hille | 323 |
| Hüllhorst | 324 |
| Lübbecke, Stadt | 325 |
| Minden, Stadt | 326 |
| Petershagen, Stadt | 327 |
| Porta Westfalica, Stadt | 328 |
| Preußisch Oldendorf, Stadt | 329 |
| Rahden, Stadt | 330 |
| Stemwede | 331 |
| Paderborn, Kreis | 332 |
| Altenbeken | 333 |
| Bad Lippspringe, Stadt | 334 |
| Borchen | 335 |
| Büren, Stadt | 336 |
| Delbrück, Stadt | 337 |
| Hövelhof | 338 |
| Lichtenau, Stadt | 339 |
| Paderborn, Stadt | 340 |
| Salzkotten, Stadt | 341 |
| Bad Wünnenberg, Stadt | 342 |
| Arnsberg, Regierungsbezirk | 343 |
| Bochum, krfr. Stadt | 344 |
| Dortmund, krfr. Stadt | 345 |
| Hagen, krfr. Stadt | 346 |
| Hamm, krfr. Stadt | 347 |
| Herne, krfr. Stadt | 348 |
| Ennepe-Ruhr-Kreis | 349 |
| Breckerfeld, Stadt | 350 |
| Ennepetal, Stadt | 351 |
| Gevelsberg, Stadt | 352 |

| Wohnungsbestand am 31.12.2009 | | | | | | | | Lfd. Nr. |
|---|---|------------|-------------|-------------|-------------|-------------|---|-------------|
| Wohnungen ²⁵⁾ in Wohn- und Nichtwohngebäuden | | | | | | | Räume ²⁶⁾ in Wohnungen | |
| insgesamt | davon mit ... Raum/Räumen ²⁶⁾ in % | | | | | | | |
| | 1 | 2 | 3 | 4 | 5 | 6 u. mehr | | |
| 138 | 139 | 140 | 141 | 142 | 143 | 144 | 145 | |
| 6 652 | 1,3 | 2,6 | 14,3 | 27,0 | 24,7 | 30,1 | 32 319 | 315 |
| 4 730 | 0,7 | 3,1 | 14,1 | 24,5 | 21,9 | 35,6 | 23 964 | 316 |
| 8 362 | 0,8 | 3,9 | 17,1 | 29,9 | 22,8 | 25,4 | 39 031 | 317 |
| 3 882 | 0,4 | 3,3 | 15,4 | 26,5 | 23,3 | 31,1 | 19 182 | 318 |
| 3 823 | 0,5 | 3,9 | 12,9 | 23,4 | 24,2 | 35,1 | 19 355 | 319 |
| 135 374 | 0,6 | 3,2 | 14,9 | 25,3 | 22,7 | 33,3 | 677 576 | 320 |
| 23 339 | 1,0 | 3,7 | 19,6 | 28,1 | 20,6 | 27,0 | 109 586 | 321 |
| 9 783 | 0,1 | 3,6 | 15,4 | 25,6 | 21,1 | 34,2 | 49 131 | 322 |
| 6 213 | – | 1,7 | 8,1 | 17,3 | 23,6 | 49,2 | 35 457 | 323 |
| 4 940 | 0,4 | 1,7 | 10,1 | 21,6 | 24,9 | 41,3 | 26 437 | 324 |
| 10 983 | 0,6 | 3,5 | 14,0 | 25,4 | 22,6 | 33,9 | 55 323 | 325 |
| 39 213 | 0,6 | 3,9 | 18,0 | 29,2 | 23,6 | 24,5 | 183 009 | 326 |
| 10 238 | 0,2 | 1,8 | 9,5 | 19,3 | 23,2 | 46,0 | 56 389 | 327 |
| 15 318 | 0,6 | 3,1 | 13,6 | 25,8 | 24,0 | 32,8 | 76 599 | 328 |
| 4 764 | 0,3 | 2,7 | 11,5 | 19,5 | 22,8 | 43,2 | 25 685 | 329 |
| 5 574 | 0,4 | 2,2 | 9,5 | 19,5 | 20,9 | 47,5 | 30 959 | 330 |
| 5 009 | – | 2,2 | 8,2 | 16,3 | 21,2 | 52,0 | 29 001 | 331 |
| 129 623 | 2,8 | 4,8 | 15,3 | 23,7 | 21,8 | 31,6 | 625 976 | 332 |
| 3 462 | 0,5 | 2,7 | 10,5 | 20,0 | 23,6 | 42,8 | 18 526 | 333 |
| 7 411 | 2,5 | 5,3 | 24,7 | 28,8 | 18,4 | 20,3 | 32 204 | 334 |
| 5 056 | 1,5 | 4,1 | 10,9 | 19,8 | 23,9 | 39,9 | 26 410 | 335 |
| 8 904 | 0,4 | 2,6 | 11,1 | 19,9 | 21,3 | 44,7 | 48 354 | 336 |
| 11 173 | 0,3 | 2,3 | 8,7 | 17,6 | 24,1 | 47,0 | 62 368 | 337 |
| 6 465 | 0,7 | 2,7 | 12,1 | 22,4 | 25,5 | 36,4 | 33 252 | 338 |
| 4 146 | 0,2 | 1,8 | 8,1 | 17,1 | 21,3 | 51,5 | 23 688 | 339 |
| 68 927 | 4,6 | 6,3 | 18,2 | 26,7 | 20,9 | 23,3 | 304 725 | 340 |
| 9 314 | 0,5 | 2,5 | 10,0 | 19,2 | 25,0 | 42,9 | 50 530 | 341 |
| 4 765 | 1,0 | 3,4 | 11,0 | 17,3 | 22,1 | 45,2 | 25 919 | 342 |
| 1 797 906 | 1,7 | 5,4 | 23,8 | 31,9 | 18,4 | 18,7 | 7 776 741 | 343 |
| 192 484 | 2,3 | 6,5 | 30,0 | 35,2 | 15,7 | 10,3 | 757 486 | 344 |
| 309 817 | 2,5 | 7,0 | 28,4 | 36,3 | 15,6 | 10,1 | 1 216 502 | 345 |
| 105 427 | 1,8 | 7,2 | 30,2 | 34,9 | 15,3 | 10,7 | 415 842 | 346 |
| 84 808 | 1,4 | 4,2 | 22,2 | 33,7 | 20,3 | 18,1 | 369 246 | 347 |
| 85 257 | 1,0 | 6,0 | 30,3 | 38,7 | 15,7 | 8,3 | 334 491 | 348 |
| 169 924 | 1,7 | 5,7 | 25,5 | 34,1 | 18,2 | 14,7 | 707 648 | 349 |
| 4 021 | 1,3 | 3,6 | 18,5 | 26,1 | 21,9 | 28,6 | 19 131 | 350 |
| 15 564 | 0,8 | 5,4 | 23,8 | 33,2 | 19,6 | 17,2 | 66 963 | 351 |
| 16 214 | 1,8 | 6,6 | 25,8 | 34,2 | 18,4 | 13,2 | 66 437 | 352 |

| Verwaltungsbezirk | Lfd. Nr. |
|---------------------------------------|----------------|
| <hr/> | |
| Noch: Lippe, Kreis | |
| Leopoldshöhe | 315 |
| Lügde, Stadt | 316 |
| Oerlinghausen, Stadt | 317 |
| Schieder-Schwalenberg, Stadt | 318 |
| Schlagen | 319 |
| Minden-Lübbecke, Kreis | 320 |
| Bad Oeynhausen, Stadt | 321 |
| Espelkamp, Stadt | 322 |
| Hille | 323 |
| Hüllhorst | 324 |
| Lübbecke, Stadt | 325 |
| Minden, Stadt | 326 |
| Petershagen, Stadt | 327 |
| Porta Westfalica, Stadt | 328 |
| Preußisch Oldendorf, Stadt | 329 |
| Rahden, Stadt | 330 |
| Stemwede | 331 |
| Paderborn, Kreis | 332 |
| Altenbeken | 333 |
| Bad Lippspringe, Stadt | 334 |
| Borchen | 335 |
| Büren, Stadt | 336 |
| Delbrück, Stadt | 337 |
| Hövelhof | 338 |
| Lichtenau, Stadt | 339 |
| Paderborn, Stadt | 340 |
| Salzkotten, Stadt | 341 |
| Bad Wünnenberg, Stadt | 342 |
| Arnsberg, Regierungsbezirk | 343 |
| Bochum, krfr. Stadt | 344 |
| Dortmund, krfr. Stadt | 345 |
| Hagen, krfr. Stadt | 346 |
| Hamm, krfr. Stadt | 347 |
| Herne, krfr. Stadt | 348 |
| Ennepe-Ruhr-Kreis | 349 |
| Breckerfeld, Stadt | 350 |
| Ennepetal, Stadt | 351 |
| Gevelsberg, Stadt | 352 |

| Wohngebäude- und Wohnungsbestand am 31.12.2009 | | | | | Baufertig | | |
|--|--|---|--|---|--------------|--|-------------------------------|
| Wohngebäude ²⁷⁾ | | | | | 2009 | | |
| insgesamt | Ein- und Zwei- familien- häuser | Wohnfläche je Wohnung in m ² | | Wohnfläche je Person m ² | Wohn | | |
| | | Ein- und Zwei- familienhäuser | Häuser mit drei und mehr Wohnungen | | insgesamt | Wohn- fläche ²⁹⁾ 1 000 m ² | Woh- nungen ²⁹⁾ |
| 146 | 147 | 148 | 149 | 150 | 151 | 152 | 153 |
| 3 944 | 3 614 | 103,78 | 74,00 | 38,38 | 33 | 5 | 34 |
| 2 926 | 2 678 | 106,75 | 76,10 | 43,64 | 4 | 1 | 6 |
| 4 221 | 3 641 | 102,85 | 75,52 | 44,88 | 13 | 2 | 14 |
| 2 299 | 2 064 | 105,21 | 74,13 | 41,11 | 2 | – | 2 |
| 2 326 | 2 083 | 109,16 | 78,20 | 42,99 | 7 | 1 | 8 |
| 78 344 | 70 790 | 112,24 | 72,75 | 41,59 | 278 | 48 | 405 |
| 12 256 | 10 577 | 106,53 | 72,65 | 44,02 | 54 | 9 | 69 |
| 5 333 | 4 839 | 112,79 | 70,17 | 36,58 | 23 | 4 | 25 |
| 4 420 | 4 275 | 123,78 | 87,59 | 44,67 | 7 | 1 | 8 |
| 3 291 | 3 149 | 112,96 | 77,52 | 37,97 | 5 | 1 | 5 |
| 6 497 | 5 908 | 114,18 | 73,86 | 41,99 | 25 | 6 | 76 |
| 19 425 | 16 334 | 107,02 | 71,38 | 42,44 | 92 | 17 | 145 |
| 7 342 | 7 073 | 117,93 | 74,83 | 42,61 | 19 | 3 | 20 |
| 9 464 | 8 825 | 105,34 | 75,33 | 41,81 | 39 | 6 | 41 |
| 3 096 | 2 935 | 117,30 | 74,50 | 38,05 | 2 | – | 2 |
| 3 761 | 3 554 | 123,67 | 74,56 | 38,07 | 5 | 1 | 6 |
| 3 459 | 3 321 | 130,17 | 81,42 | 41,16 | 7 | 1 | 8 |
| 67 569 | 58 254 | 117,17 | 71,32 | 41,65 | 433 | 76 | 615 |
| 2 335 | 2 191 | 115,79 | 81,72 | 40,02 | 11 | 2 | 13 |
| 3 109 | 2 335 | 113,27 | 71,17 | 42,39 | 13 | 2 | 13 |
| 3 125 | 2 870 | 117,54 | 80,25 | 40,09 | 8 | 1 | 11 |
| 5 904 | 5 548 | 119,70 | 79,88 | 45,60 | 22 | 5 | 40 |
| 7 431 | 6 983 | 125,76 | 81,17 | 42,23 | 55 | 12 | 109 |
| 3 742 | 3 349 | 119,57 | 77,43 | 41,86 | 22 | 4 | 35 |
| 3 050 | 2 970 | 121,73 | 81,85 | 43,24 | 16 | 3 | 20 |
| 29 428 | 23 116 | 112,39 | 69,14 | 40,87 | 220 | 36 | 283 |
| 6 287 | 5 927 | 119,01 | 79,87 | 41,47 | 43 | 8 | 66 |
| 3 158 | 2 965 | 121,98 | 81,00 | 43,20 | 23 | 4 | 25 |
| 727 212 | 548 694 | 105,63 | 67,80 | 40,10 | 2 848 | 527 | 4 941 |
| 55 712 | 31 172 | 100,05 | 66,24 | 37,29 | 225 | 43 | 399 |
| 91 523 | 55 370 | 101,95 | 65,61 | 39,03 | 434 | 85 | 890 |
| 29 301 | 16 847 | 104,95 | 67,24 | 41,14 | 85 | 19 | 181 |
| 37 329 | 29 317 | 101,87 | 68,06 | 38,18 | 142 | 24 | 230 |
| 23 541 | 12 512 | 94,09 | 66,77 | 36,79 | 55 | 10 | 114 |
| 61 499 | 42 556 | 103,09 | 68,63 | 40,34 | 276 | 55 | 476 |
| 2 273 | 1 990 | 107,60 | 77,11 | 41,04 | 16 | 3 | 20 |
| 6 031 | 4 460 | 102,53 | 68,15 | 40,70 | 29 | 5 | 55 |
| 5 641 | 3 784 | 99,23 | 68,95 | 39,65 | 16 | 3 | 20 |

| Verwaltungsbezirk | Lfd. Nr. |
|---------------------------------------|----------------|
| <hr/> | |
| Noch: Lippe, Kreis | |
| Leopoldshöhe | 315 |
| Lügde, Stadt | 316 |
| Oerlinghausen, Stadt | 317 |
| Schieder-Schwalenberg, Stadt | 318 |
| Schlagen | 319 |
| Minden-Lübbecke, Kreis | 320 |
| Bad Oeynhausen, Stadt | 321 |
| Espelkamp, Stadt | 322 |
| Hille | 323 |
| Hüllhorst | 324 |
| Lübbecke, Stadt | 325 |
| Minden, Stadt | 326 |
| Petershagen, Stadt | 327 |
| Porta Westfalica, Stadt | 328 |
| Preußisch Oldendorf, Stadt | 329 |
| Rahden, Stadt | 330 |
| Stemwede | 331 |
| Paderborn, Kreis | 332 |
| Altenbeken | 333 |
| Bad Lippspringe, Stadt | 334 |
| Borchen | 335 |
| Büren, Stadt | 336 |
| Delbrück, Stadt | 337 |
| Hövelhof | 338 |
| Lichtenau, Stadt | 339 |
| Paderborn, Stadt | 340 |
| Salzkotten, Stadt | 341 |
| Bad Wünnenberg, Stadt | 342 |
| Arnsberg, Regierungsbezirk | 343 |
| Bochum, krfr. Stadt | 344 |
| Dortmund, krfr. Stadt | 345 |
| Hagen, krfr. Stadt | 346 |
| Hamm, krfr. Stadt | 347 |
| Herne, krfr. Stadt | 348 |
| Ennepe-Ruhr-Kreis | 349 |
| Breckerfeld, Stadt | 350 |
| Ennepetal, Stadt | 351 |
| Gevelsberg, Stadt | 352 |

| stellungen | | | | | | | | Lfd. Nr. |
|----------------------------------|------------------------------------|------------------|------------------------------------|--------------------------------|--|-------------------------------|--|-------------|
| 2009 | | | | Jahresdurchschnitt 1999 – 2008 | | | | |
| gebäude ²⁸⁾ | | Nichtwohngebäude | | Wohngebäude | | | | |
| Ein- und Zwei- familienhäuser | | insgesamt | Rauminhalt 1 000 m ³ | insgesamt | Wohn- fläche ²⁹⁾ 1 000 m ² | Woh- nungen ²⁹⁾ | Ein- und Zwei- familien- häuser | |
| Gebäude | Wohnfläche 1 000 m ² | | | | | | | |
| 154 | 155 | 156 | 157 | 158 | 159 | 160 | 161 | |
| 33 | 5 | 5 | 8 | 51 | 8 | 69 | 49 | 315 |
| 4 | 1 | 1 | 2 | 19 | 3 | 26 | 19 | 316 |
| 13 | 2 | 1 | 2 | 41 | 8 | 74 | 36 | 317 |
| 2 | – | – | – | 13 | 2 | 18 | 12 | 318 |
| 7 | 1 | 3 | 7 | 36 | 6 | 50 | 34 | 319 |
| 265 | 41 | 69 | 459 | 775 | 129 | 1 094 | 737 | 320 |
| 52 | 8 | 7 | 38 | 109 | 18 | 156 | 105 | 321 |
| 23 | 4 | 7 | 113 | 51 | 9 | 75 | 50 | 322 |
| 7 | 1 | 3 | 5 | 46 | 7 | 53 | 45 | 323 |
| 5 | 1 | 1 | 6 | 36 | 6 | 50 | 34 | 324 |
| 19 | 3 | 7 | 48 | 52 | 10 | 89 | 47 | 325 |
| 87 | 13 | 15 | 181 | 187 | 32 | 278 | 175 | 326 |
| 19 | 3 | 14 | 33 | 78 | 12 | 99 | 75 | 327 |
| 39 | 6 | 2 | 2 | 101 | 16 | 131 | 97 | 328 |
| 2 | – | – | – | 30 | 5 | 45 | 29 | 329 |
| 5 | 1 | 8 | 12 | 49 | 8 | 72 | 46 | 330 |
| 7 | 1 | 5 | 22 | 36 | 6 | 47 | 35 | 331 |
| 412 | 65 | 136 | 1 592 | 884 | 159 | 1 411 | 816 | 332 |
| 11 | 2 | 7 | 37 | 16 | 3 | 24 | 14 | 333 |
| 13 | 2 | 5 | 36 | 38 | 7 | 69 | 34 | 334 |
| 7 | 1 | 7 | 28 | 38 | 6 | 54 | 36 | 335 |
| 19 | 3 | 13 | 48 | 85 | 14 | 111 | 82 | 336 |
| 53 | 9 | 19 | 211 | 95 | 17 | 132 | 91 | 337 |
| 21 | 4 | 10 | 203 | 49 | 9 | 77 | 45 | 338 |
| 16 | 3 | 6 | 7 | 38 | 6 | 44 | 37 | 339 |
| 210 | 31 | 42 | 965 | 384 | 74 | 722 | 339 | 340 |
| 39 | 6 | 17 | 41 | 95 | 15 | 118 | 92 | 341 |
| 23 | 4 | 10 | 16 | 48 | 8 | 63 | 47 | 342 |
| 2 649 | 384 | 743 | 9 209 | 5 806 | 1 048 | 9 875 | 5 302 | 343 |
| 204 | 29 | 41 | 348 | 263 | 52 | 514 | 231 | 344 |
| 400 | 55 | 50 | 2 448 | 770 | 148 | 1 527 | 681 | 345 |
| 77 | 11 | 30 | 210 | 179 | 34 | 335 | 156 | 346 |
| 138 | 19 | 41 | 876 | 348 | 60 | 605 | 321 | 347 |
| 49 | 7 | 5 | 90 | 111 | 24 | 256 | 95 | 348 |
| 252 | 37 | 57 | 668 | 450 | 89 | 842 | 405 | 349 |
| 16 | 3 | 1 | 1 | 37 | 6 | 47 | 35 | 350 |
| 26 | 3 | 11 | 177 | 35 | 7 | 72 | 31 | 351 |
| 15 | 2 | 8 | 74 | 37 | 8 | 84 | 32 | 352 |

| Verwaltungsbezirk | Lfd. Nr. |
|---------------------------------------|----------------|
| <hr/> | |
| Noch: Lippe, Kreis | |
| Leopoldshöhe | 315 |
| Lügde, Stadt | 316 |
| Oerlinghausen, Stadt | 317 |
| Schieder-Schwalenberg, Stadt | 318 |
| Schlangen | 319 |
| Minden-Lübbecke, Kreis | 320 |
| Bad Oeynhausen, Stadt | 321 |
| Espelkamp, Stadt | 322 |
| Hille | 323 |
| Hüllhorst | 324 |
| Lübbecke, Stadt | 325 |
| Minden, Stadt | 326 |
| Petershagen, Stadt | 327 |
| Porta Westfalica, Stadt | 328 |
| Preußisch Oldendorf, Stadt | 329 |
| Rahden, Stadt | 330 |
| Stemwede | 331 |
| Paderborn, Kreis | 332 |
| Altenbeken | 333 |
| Bad Lippspringe, Stadt | 334 |
| Borchen | 335 |
| Büren, Stadt | 336 |
| Delbrück, Stadt | 337 |
| Hövelhof | 338 |
| Lichtenau, Stadt | 339 |
| Paderborn, Stadt | 340 |
| Salzkotten, Stadt | 341 |
| Bad Wünnenberg, Stadt | 342 |
| Arnsberg, Regierungsbezirk | 343 |
| Bochum, krfr. Stadt | 344 |
| Dortmund, krfr. Stadt | 345 |
| Hagen, krfr. Stadt | 346 |
| Hamm, krfr. Stadt | 347 |
| Herne, krfr. Stadt | 348 |
| Ennepe-Ruhr-Kreis | 349 |
| Breckerfeld, Stadt | 350 |
| Ennepetal, Stadt | 351 |
| Gevelsberg, Stadt | 352 |

| Beherbergungskapazität ³⁰⁾ im Dezember 2009 | | Ankünfte und Übernachtungen in Beherbergungsstätten ³⁰⁾ 2009 | | | | Mittlere Aufent- haltsdauer aller Gäste in Tagen | Mittlere Auslas- tung der ange- botenen Betten in % |
|---|-------------------------------------|--|---|------------------|--|---|---|
| geöffnete Betriebe | angebotene Betten ³¹⁾ | Ankünfte | | Übernachtungen | | | |
| | | insgesamt | darunter von Aus- ländern/ -innen ³²⁾ | insgesamt | darunter der aus- ländischen Gäste ³²⁾ | 2009 | |
| 162 | 163 | 164 | 165 | 166 | 167 | 168 | 169 |
| 4 | 68 | 1 873 | 50 | 4 956 | 248 | 2,6 | 25,6 |
| 12 | 313 | 19 247 | 3 195 | 48 660 | 9 648 | 2,5 | 16,0 |
| 7 | 420 | 16 133 | 2 806 | 44 997 | 5 051 | 2,8 | 26,8 |
| 15 | 429 | 14 055 | 2 572 | 43 555 | 8 413 | 3,1 | 14,3 |
| 3 | 23 | 512 | 47 | 1 546 | 302 | 3,0 | 12,9 |
| 122 | 7 402 | 278 789 | 32 324 | 1 516 392 | 56 840 | 5,4 | 55,0 |
| 31 | 3 826 | 100 887 | 14 335 | 1 002 205 | 23 848 | 9,9 | 71,8 |
| 6 | 187 | 13 402 | 1 755 | 25 858 | 4 061 | 1,9 | 35,6 |
| 4 | 148 | 6 636 | 282 | 27 936 | 730 | 4,2 | 49,6 |
| 3 | 135 | 6 903 | 1 119 | 13 135 | 2 149 | 1,9 | 26,4 |
| 2 | 58 | . | . | . | . | . | . |
| 21 | 856 | 59 512 | 9 157 | 95 913 | 13 898 | 1,6 | 32,0 |
| 15 | 606 | 17 194 | 565 | 106 376 | 2 037 | 6,2 | 47,4 |
| 14 | 615 | 41 931 | 2 723 | 85 351 | 5 298 | 2,0 | 27,9 |
| 14 | 671 | 13 874 | 292 | 124 202 | 771 | 9,0 | 48,8 |
| 5 | 151 | 8 973 | 1 035 | 19 210 | 2 138 | 2,1 | 28,5 |
| 7 | 149 | . | . | . | . | . | . |
| 120 | 6 021 | 270 275 | 31 545 | 814 397 | 83 237 | 3,0 | 36,9 |
| 4 | 57 | 989 | 285 | 4 362 | 1 536 | 4,4 | 20,3 |
| 19 | 1 518 | 56 386 | 3 369 | 315 409 | 8 717 | 5,6 | 56,5 |
| 8 | 322 | 10 583 | 1 057 | 48 510 | 3 700 | 4,6 | 41,0 |
| 13 | 510 | 28 109 | 1 983 | 53 368 | 3 013 | 1,9 | 30,6 |
| 7 | 210 | 12 551 | 692 | 21 396 | 1 181 | 1,7 | 29,0 |
| 10 | 263 | 11 637 | 708 | 23 085 | 1 724 | 2,0 | 22,7 |
| 9 | 423 | 3 333 | 1 123 | 13 184 | 6 422 | 4,0 | 8,1 |
| 30 | 1 794 | 121 985 | 17 632 | 218 112 | 43 040 | 1,8 | 31,9 |
| 3 | 90 | 3 918 | 514 | 7 283 | 1 141 | 1,9 | 22,1 |
| 17 | 834 | 20 784 | 4 182 | 109 688 | 12 763 | 5,3 | 39,1 |
| 1 316 | 64 674 | 3 306 421 | 541 490 | 9 163 845 | 1 445 230 | 2,8 | 38,2 |
| 38 | 3 811 | 315 978 | 46 606 | 512 483 | 82 731 | 1,6 | 37,9 |
| 64 | 5 574 | 487 831 | 89 927 | 749 276 | 151 681 | 1,5 | 37,3 |
| 22 | 1 416 | 83 514 | 11 890 | 239 903 | 22 266 | 2,9 | 45,9 |
| 24 | 1 077 | 71 629 | 14 087 | 123 185 | 21 503 | 1,7 | 33,8 |
| 12 | 634 | 46 850 | 4 980 | 89 060 | 8 457 | 1,9 | 38,4 |
| 62 | 2 976 | 162 622 | 12 292 | 384 411 | 26 097 | 2,4 | 35,5 |
| 4 | 189 | . | . | . | . | . | . |
| 5 | 302 | 8 251 | 93 | 72 494 | 151 | 8,8 | 66,5 |
| 2 | 91 | . | . | . | . | . | . |

| Verwaltungsbezirk | Lfd. Nr. |
|---------------------------------------|----------------|
| <hr/> | |
| Noch: Lippe, Kreis | |
| Leopoldshöhe | 315 |
| Lügde, Stadt | 316 |
| Oerlinghausen, Stadt | 317 |
| Schieder-Schwalenberg, Stadt | 318 |
| Schlangen | 319 |
| Minden-Lübbecke, Kreis | 320 |
| Bad Oeynhausen, Stadt | 321 |
| Espelkamp, Stadt | 322 |
| Hille | 323 |
| Hüllhorst | 324 |
| Lübbecke, Stadt | 325 |
| Minden, Stadt | 326 |
| Petershagen, Stadt | 327 |
| Porta Westfalica, Stadt | 328 |
| Preußisch Oldendorf, Stadt | 329 |
| Rahden, Stadt | 330 |
| Stemwede | 331 |
| Paderborn, Kreis | 332 |
| Altenbeken | 333 |
| Bad Lippspringe, Stadt | 334 |
| Borchen | 335 |
| Büren, Stadt | 336 |
| Delbrück, Stadt | 337 |
| Hövelhof | 338 |
| Lichtenau, Stadt | 339 |
| Paderborn, Stadt | 340 |
| Salzkotten, Stadt | 341 |
| Bad Wünnenberg, Stadt | 342 |
| Arnsberg, Regierungsbezirk | 343 |
| Bochum, krfr. Stadt | 344 |
| Dortmund, krfr. Stadt | 345 |
| Hagen, krfr. Stadt | 346 |
| Hamm, krfr. Stadt | 347 |
| Herne, krfr. Stadt | 348 |
| Ennepe-Ruhr-Kreis | 349 |
| Breckerfeld, Stadt | 350 |
| Ennepetal, Stadt | 351 |
| Gevelsberg, Stadt | 352 |

| Gemeindefinanzen 2009 | | | | | | | | | Vollzeit- beschäftigtes Personal ³⁷⁾ am 30.06. 2009 je 10 000 Einwohner | Lfd. Nr. |
|---|----------------------|--------------------|--------------------------|-------------------|--|---|---|-----------|---|-------------|
| Steuern und ähnliche Abgaben ³³⁾ | | | | | Realsteuervergleich | | Schulden- stand ³⁷⁾ am 31.12. 2009 | | | |
| insgesamt | | darunter | | | Real- steuer- aufbrin- gungs- kraft ³⁵⁾ | Steuer- ein- nahme- kraft ³⁶⁾ | | | | |
| brutto | netto ³⁴⁾ | Gewerbe- steuer | Gemeindeanteil an der | | | | | | | |
| | | | Einkom- mensteuer | Umsatz- steuer | | | | | | |
| EUR je Einwohner ³⁸⁾ | | | | | | | | | | |
| 170 | 171 | 172 | 173 | 174 | 175 | 176 | 177 | 178 | | |
| 825,16 | 772,61 | 284,05 | 329,76 | 41,26 | 457,37 | 774,52 | 611,81 | 65 | 315 | |
| 601,45 | 567,92 | 151,16 | 257,06 | 31,66 | 306,77 | 564,95 | 792,29 | 46 | 316 | |
| 801,10 | 740,49 | 211,55 | 380,16 | 29,18 | 369,93 | 736,89 | 283,13 | 34 | 317 | |
| 629,59 | 623,78 | 136,55 | 272,99 | 53,82 | 283,34 | 582,39 | 496,31 | 46 | 318 | |
| 716,05 | 668,27 | 218,31 | 301,71 | 31,92 | 372,93 | 664,67 | 1 450,50 | 40 | 319 | |
| 912,30 | 845,89 | 397,62 | 299,70 | 44,62 | 571,18 | 844,32 | 877,03 | 54 | 320 | |
| 980,96 | 913,96 | 381,27 | 324,65 | 46,59 | 581,88 | 883,39 | 1 635,62 | 60 | 321 | |
| 1 099,96 | 1 007,39 | 717,06 | 205,20 | 48,35 | 891,32 | 1 036,62 | 420,30 | 42 | 322 | |
| 685,06 | 657,72 | 176,18 | 331,13 | 23,29 | 318,06 | 636,85 | 685,17 | 37 | 323 | |
| 871,62 | 806,48 | 396,30 | 304,87 | 31,66 | 542,96 | 807,40 | 1 072,02 | 24 | 324 | |
| 1 382,72 | 1 234,58 | 843,99 | 315,73 | 59,64 | 1 049,72 | 1 279,48 | 791,66 | 47 | 325 | |
| 790,73 | 744,65 | 272,26 | 297,36 | 50,68 | 436,58 | 731,64 | 1 351,34 | 85 | 326 | |
| 817,97 | 774,08 | 335,54 | 299,34 | 20,55 | 506,09 | 764,09 | 125,03 | 40 | 327 | |
| 936,53 | 850,92 | 375,61 | 327,51 | 57,19 | 559,33 | 875,47 | 279,71 | 47 | 328 | |
| 673,25 | 646,70 | 215,71 | 279,63 | 32,41 | 357,51 | 627,85 | 569,46 | 33 | 329 | |
| 840,13 | 777,09 | 376,33 | 283,04 | 32,61 | 532,02 | 779,64 | 413,14 | 32 | 330 | |
| 902,39 | 835,62 | 412,54 | 294,36 | 43,15 | 577,86 | 841,50 | 195,55 | 33 | 331 | |
| 851,09 | 790,81 | 356,47 | 294,49 | 40,81 | 530,80 | 800,41 | 564,10 | 63 | 332 | |
| 502,12 | 490,20 | 84,78 | 278,17 | 12,90 | 200,57 | 471,19 | 1 373,41 | 39 | 333 | |
| 584,28 | 554,72 | 143,54 | 269,30 | 21,40 | 306,12 | 565,15 | 104,62 | 71 | 334 | |
| 620,02 | 583,95 | 166,40 | 320,22 | 11,21 | 306,33 | 601,49 | 58,50 | 52 | 335 | |
| 862,16 | 797,72 | 392,99 | 284,87 | 26,86 | 561,91 | 803,92 | 254,20 | 55 | 336 | |
| 769,64 | 717,49 | 306,18 | 286,84 | 38,75 | 505,29 | 769,51 | – | 42 | 337 | |
| 915,32 | 839,65 | 432,09 | 298,06 | 31,61 | 619,99 | 868,82 | 380,88 | 58 | 338 | |
| 593,28 | 572,15 | 142,45 | 278,84 | 21,68 | 284,77 | 555,56 | 831,97 | 53 | 339 | |
| 948,12 | 877,43 | 425,12 | 300,77 | 48,87 | 607,34 | 880,83 | 856,71 | 74 | 340 | |
| 825,17 | 772,13 | 306,00 | 303,96 | 67,04 | 456,52 | 770,68 | 218,12 | 45 | 341 | |
| 938,70 | 857,05 | 482,42 | 261,74 | 29,13 | 670,13 | 876,04 | 242,00 | 67 | 342 | |
| 912,38 | 858,01 | 368,52 | 312,43 | 44,14 | 499,70 | 793,74 | 1 248,77 | 75 | 343 | |
| 872,54 | 825,75 | 277,79 | 329,09 | 46,07 | 407,39 | 735,42 | 2 640,03 | 104 | 344 | |
| 931,77 | 870,88 | 370,63 | 293,73 | 45,84 | 492,99 | 771,74 | 1 568,53 | 94 | 345 | |
| 855,36 | 815,81 | 292,99 | 303,51 | 49,65 | 414,61 | 719,13 | 888,68 | 101 | 346 | |
| 782,93 | 746,82 | 319,97 | 252,47 | 33,10 | 430,26 | 663,09 | 1 475,92 | 77 | 347 | |
| 731,53 | 694,22 | 249,44 | 258,92 | 35,01 | 331,79 | 585,64 | 1 101,55 | 97 | 348 | |
| 1 012,78 | 954,83 | 414,19 | 365,69 | 42,68 | 545,14 | 883,47 | 967,42 | 71 | 349 | |
| 743,53 | 721,39 | 167,71 | 385,86 | 28,36 | 297,65 | 676,58 | – | 38 | 350 | |
| 1 100,54 | 1 050,79 | 465,77 | 376,51 | 76,46 | 654,69 | 1 022,54 | 674,05 | 56 | 351 | |
| 915,86 | 869,25 | 337,94 | 360,28 | 42,49 | 459,92 | 805,15 | 1 205,72 | 46 | 352 | |

10

Lfd. Nr. 353 – 393

| Verwaltungsbezirk | Lfd. Nr. |
|--------------------------------|-------------|
| Noch: Ennepe-Ruhr-Kreis | |
| Hattingen, Stadt | 353 |
| Herdecke, Stadt | 354 |
| Schwelm, Stadt | 355 |
| Sprockhövel, Stadt | 356 |
| Wetter (Ruhr), Stadt | 357 |
| Witten, Stadt | 358 |
| Hochsauerlandkreis | |
| | 359 |
| Arnsberg, Stadt | 360 |
| Bestwig | 361 |
| Brilon, Stadt | 362 |
| Eslohe (Sauerland) | 363 |
| Hallenberg, Stadt | 364 |
| Marsberg, Stadt | 365 |
| Medebach, Stadt | 366 |
| Meschede, Stadt | 367 |
| Olsberg, Stadt | 368 |
| Schmallenberg, Stadt | 369 |
| Sundern (Sauerland), Stadt | 370 |
| Winterberg, Stadt | 371 |
| Märkischer Kreis | |
| | 372 |
| Altena, Stadt | 373 |
| Balve, Stadt | 374 |
| Halver, Stadt | 375 |
| Hemer, Stadt | 376 |
| Herscheid | 377 |
| Iserlohn, Stadt | 378 |
| Kierspe, Stadt | 379 |
| Lüdenscheid, Stadt | 380 |
| Meinerzhagen, Stadt | 381 |
| Menden (Sauerland), Stadt | 382 |
| Nachrodt-Wiblingwerde | 383 |
| Neuenrade, Stadt | 384 |
| Plettenberg, Stadt | 385 |
| Schalksmühle | 386 |
| Werdohl, Stadt | 387 |
| Olpe, Kreis | |
| | 388 |
| Attendorn, Stadt | 389 |
| Drolshagen, Stadt | 390 |
| Finnentrop | 391 |
| Kirchhundem | 392 |
| Lennestadt, Stadt | 393 |

**Katasterfläche 2010 nach Nutzungsarten der Vermessungsverwaltung
(Ergebnisse der Flächenerhebung)**

| insgesamt | davon | | | | | | | |
|-----------------|---|-----------------------------------|------------------------------------|---------------------|---------------------------------|-----------------|-------------------|-------------------------------|
| | Gebäude- und Frei- fläche ¹⁾ | Betriebs- fläche ²⁾ | Erholungs- fläche ³⁾ | Verkehrs- fläche | Landwirt- schafts- fläche | Wald- fläche | Wasser- fläche | Flächen anderer Nutzung |
| km ² | Anteil an der Katasterfläche insgesamt in % | | | | | | | |
| 1 | 2 | 3 | 4 | 5 | 6 | 7 | 8 | 9 |
| 71,40 | 17,4 | 1,4 | 1,1 | 5,9 | 44,7 | 26,7 | 2,0 | 0,8 |
| 22,40 | 24,4 | 0,5 | 2,2 | 7,6 | 22,2 | 39,2 | 2,9 | 0,9 |
| 20,50 | 28,0 | 0,3 | 2,0 | 10,0 | 33,6 | 23,8 | 0,4 | 1,9 |
| 47,80 | 15,8 | 0,5 | 1,3 | 8,0 | 49,3 | 23,6 | 0,4 | 1,1 |
| 31,47 | 21,2 | 1,1 | 0,9 | 8,1 | 40,2 | 24,9 | 2,7 | 0,8 |
| 72,37 | 27,3 | 2,1 | 3,6 | 9,5 | 31,6 | 22,0 | 2,5 | 1,4 |
| 1 958,78 | 5,1 | 0,6 | 0,6 | 5,6 | 31,1 | 55,8 | 0,9 | 0,2 |
| 193,44 | 10,9 | 1,0 | 1,0 | 5,7 | 18,0 | 61,9 | 1,0 | 0,6 |
| 69,36 | 5,7 | 1,3 | 0,7 | 5,1 | 23,0 | 63,3 | 0,6 | 0,3 |
| 229,01 | 5,0 | 1,4 | 0,6 | 5,2 | 38,4 | 48,7 | 0,4 | 0,3 |
| 113,37 | 3,9 | 0,1 | 0,2 | 6,1 | 40,1 | 48,9 | 0,6 | 0,1 |
| 65,36 | 3,5 | 0,1 | 0,3 | 6,4 | 40,2 | 48,9 | 0,5 | 0,1 |
| 182,02 | 4,8 | 0,2 | 0,5 | 4,4 | 49,6 | 39,2 | 0,9 | 0,3 |
| 126,06 | 3,2 | 0,1 | 0,2 | 4,7 | 40,7 | 50,4 | 0,5 | 0,2 |
| 218,40 | 5,2 | 0,8 | 0,3 | 5,7 | 29,0 | 57,1 | 1,7 | 0,2 |
| 117,97 | 4,4 | 0,2 | 0,7 | 6,2 | 21,3 | 66,4 | 0,5 | 0,2 |
| 303,07 | 3,5 | 0,1 | 0,5 | 6,2 | 30,2 | 59,0 | 0,5 | 0,1 |
| 192,88 | 5,7 | 0,5 | 0,8 | 5,4 | 24,9 | 60,3 | 2,1 | 0,2 |
| 147,86 | 4,2 | 0,7 | 1,4 | 6,7 | 20,1 | 66,3 | 0,5 | 0,1 |
| 1 059,01 | 10,8 | 0,5 | 0,6 | 4,9 | 31,8 | 49,5 | 1,2 | 0,6 |
| 44,31 | 11,9 | 0,2 | 0,3 | 4,6 | 19,4 | 61,4 | 1,6 | 0,6 |
| 74,76 | 5,8 | 2,3 | 0,3 | 4,1 | 36,4 | 50,3 | 0,6 | 0,2 |
| 77,37 | 7,4 | 0,1 | 0,4 | 4,5 | 50,9 | 34,7 | 1,7 | 0,4 |
| 67,57 | 14,2 | 1,3 | 0,7 | 4,4 | 23,7 | 54,7 | 0,5 | 0,6 |
| 58,93 | 4,8 | 0,2 | 0,2 | 3,3 | 32,4 | 58,3 | 0,4 | 0,4 |
| 125,51 | 16,7 | 0,5 | 1,7 | 6,8 | 36,2 | 36,1 | 0,9 | 1,1 |
| 71,63 | 7,1 | 0,1 | 0,3 | 3,2 | 40,3 | 47,3 | 1,4 | 0,2 |
| 86,73 | 18,4 | 0,7 | 1,3 | 7,3 | 21,2 | 47,7 | 2,3 | 1,0 |
| 115,19 | 6,2 | 0,3 | 0,3 | 4,8 | 31,9 | 54,5 | 1,5 | 0,4 |
| 86,06 | 16,7 | 0,8 | 0,9 | 5,3 | 37,6 | 36,9 | 1,2 | 0,6 |
| 29,00 | 6,6 | 0,2 | 0,7 | 4,1 | 30,4 | 56,5 | 1,2 | 0,4 |
| 54,11 | 7,0 | 0,1 | 0,2 | 4,5 | 33,2 | 54,3 | 0,4 | 0,2 |
| 96,30 | 8,5 | 0,5 | 0,2 | 4,1 | 18,9 | 66,1 | 1,2 | 0,3 |
| 38,20 | 10,2 | 0 | 0,6 | 5,7 | 36,4 | 45,6 | 0,8 | 0,6 |
| 33,36 | 14,5 | 0,3 | 0,5 | 5,4 | 17,7 | 58,6 | 2,4 | 0,6 |
| 710,80 | 6,3 | 0,4 | 0,9 | 7,1 | 23,8 | 59,4 | 1,8 | 0,3 |
| 97,85 | 8,1 | 0,1 | 1,4 | 6,7 | 25,0 | 52,3 | 5,9 | 0,5 |
| 67,12 | 6,7 | 0,9 | 0,7 | 8,6 | 40,2 | 41,8 | 0,8 | 0,3 |
| 104,34 | 5,8 | 0,4 | 0,6 | 7,7 | 21,5 | 62,3 | 1,4 | 0,4 |
| 147,91 | 3,0 | 0,2 | 0,7 | 5,2 | 15,5 | 75,0 | 0,4 | 0,1 |
| 135,14 | 6,2 | 0,6 | 0,6 | 5,8 | 20,0 | 65,8 | 0,7 | 0,3 |

| Verwaltungsbezirk | Lfd. Nr. |
|--------------------------------|-------------|
| Noch: Ennepe-Ruhr-Kreis | |
| Hattingen, Stadt | 353 |
| Herdecke, Stadt | 354 |
| Schwelm, Stadt | 355 |
| Sprockhövel, Stadt | 356 |
| Wetter (Ruhr), Stadt | 357 |
| Witten, Stadt | 358 |
| Hochsauerlandkreis | |
| | 359 |
| Arnsberg, Stadt | 360 |
| Bestwig | 361 |
| Brilon, Stadt | 362 |
| Eslohe (Sauerland) | 363 |
| Hallenberg, Stadt | 364 |
| Marsberg, Stadt | 365 |
| Medebach, Stadt | 366 |
| Meschede, Stadt | 367 |
| Olsberg, Stadt | 368 |
| Schmallenberg, Stadt | 369 |
| Sundern (Sauerland), Stadt | 370 |
| Winterberg, Stadt | 371 |
| Märkischer Kreis | |
| | 372 |
| Altena, Stadt | 373 |
| Balve, Stadt | 374 |
| Halver, Stadt | 375 |
| Hemer, Stadt | 376 |
| Herscheid | 377 |
| Iserlohn, Stadt | 378 |
| Kierspe, Stadt | 379 |
| Lüdenscheid, Stadt | 380 |
| Meinerzhagen, Stadt | 381 |
| Menden (Sauerland), Stadt | 382 |
| Nachrodt-Wiblingwerde | 383 |
| Neuenrade, Stadt | 384 |
| Plettenberg, Stadt | 385 |
| Schalksmühle | 386 |
| Werdohl, Stadt | 387 |
| Olpe, Kreis | |
| | 388 |
| Attendorn, Stadt | 389 |
| Drolshagen, Stadt | 390 |
| Finnentrop | 391 |
| Kirchhundem | 392 |
| Lennestadt, Stadt | 393 |

| Bevölkerung am 31.12.2009 | | | | Altersstruktur am 31.12.2009 | | | | | | | Lfd. Nr. |
|---------------------------|----------------|--------------------|---|--|-------------|------------|------------|-------------|-------------|----------------|-------------|
| insgesamt | weiblich | je km ² | Veränderung gegenüber dem 31.12. 1999 in % | Bevölkerung im Alter von ... bis unter ... Jahren | | | | | | | |
| | | | | unter 6 | 6 – 18 | 18 – 25 | 25 – 30 | 30 – 50 | 50 – 65 | 65 und mehr | |
| | | | | Anteil an der Gesamtbevölkerung in % | | | | | | | |
| 10 | 11 | 12 | 13 | 14 | 15 | 16 | 17 | 18 | 19 | 20 | |
| 55 817 | 29 050 | 781,8 | -4,3 | 4,4 | 11,1 | 7,4 | 5,1 | 27,9 | 20,5 | 23,6 | 353 |
| 24 794 | 12 975 | 1 106,9 | -5,0 | 4,0 | 11,0 | 7,3 | 4,2 | 28,2 | 21,8 | 23,3 | 354 |
| 29 012 | 15 118 | 1 415,4 | -5,8 | 4,9 | 11,2 | 7,9 | 5,5 | 27,2 | 19,9 | 23,4 | 355 |
| 25 511 | 13 152 | 533,7 | -3,0 | 4,1 | 12,2 | 7,1 | 4,1 | 28,9 | 21,0 | 22,7 | 356 |
| 28 221 | 14 447 | 896,6 | -5,8 | 4,6 | 12,0 | 7,7 | 5,1 | 28,9 | 20,3 | 21,4 | 357 |
| 98 601 | 51 244 | 1 362,4 | -4,6 | 4,6 | 11,1 | 8,0 | 5,7 | 28,5 | 19,8 | 22,3 | 358 |
| 269 927 | 136 640 | 137,8 | -4,6 | 5,1 | 13,7 | 8,3 | 5,2 | 27,8 | 18,9 | 21,1 | 359 |
| 74 805 | 38 223 | 386,7 | -3,9 | 5,1 | 13,1 | 8,2 | 5,4 | 27,1 | 19,6 | 21,5 | 360 |
| 11 366 | 5 860 | 163,9 | -5,8 | 5,4 | 14,6 | 8,7 | 5,0 | 28,4 | 17,8 | 20,2 | 361 |
| 26 499 | 13 513 | 115,7 | -2,9 | 5,3 | 13,7 | 8,2 | 5,2 | 27,6 | 19,2 | 20,8 | 362 |
| 9 157 | 4 566 | 80,8 | -2,1 | 5,9 | 14,5 | 8,6 | 5,2 | 29,0 | 17,4 | 19,4 | 363 |
| 4 434 | 2 224 | 67,8 | -8,6 | 4,7 | 14,0 | 8,1 | 5,8 | 27,2 | 19,6 | 20,7 | 364 |
| 21 076 | 10 449 | 115,8 | -6,8 | 4,7 | 13,2 | 8,1 | 4,6 | 27,8 | 20,1 | 21,5 | 365 |
| 7 961 | 3 992 | 63,2 | -3,8 | 5,7 | 13,3 | 8,2 | 4,9 | 27,4 | 18,7 | 21,9 | 366 |
| 31 219 | 15 811 | 142,9 | -5,0 | 5,3 | 13,7 | 8,2 | 5,3 | 27,0 | 18,8 | 21,7 | 367 |
| 15 223 | 7 638 | 129,0 | -6,9 | 4,7 | 13,8 | 8,7 | 5,3 | 29,0 | 17,9 | 20,6 | 368 |
| 25 533 | 12 824 | 84,2 | -3,9 | 5,3 | 15,0 | 8,6 | 5,3 | 28,3 | 17,7 | 19,9 | 369 |
| 28 884 | 14 529 | 149,8 | -3,6 | 5,3 | 14,0 | 8,3 | 5,1 | 29,3 | 17,8 | 20,1 | 370 |
| 13 770 | 7 011 | 93,1 | -8,3 | 4,1 | 12,5 | 8,4 | 4,7 | 26,5 | 19,8 | 24,0 | 371 |
| 434 031 | 220 805 | 409,8 | -5,6 | 5,0 | 13,0 | 8,5 | 5,3 | 28,2 | 19,2 | 20,8 | 372 |
| 18 768 | 9 704 | 423,6 | -17,2 | 4,4 | 12,7 | 8,1 | 4,8 | 25,6 | 21,0 | 23,5 | 373 |
| 11 985 | 6 050 | 160,3 | -1,3 | 5,5 | 14,4 | 7,7 | 4,6 | 29,6 | 19,3 | 19,0 | 374 |
| 16 934 | 8 589 | 218,9 | -3,4 | 5,0 | 13,5 | 8,6 | 4,9 | 28,3 | 19,2 | 20,5 | 375 |
| 37 479 | 18 826 | 554,7 | +0,8 | 5,3 | 13,8 | 9,0 | 5,2 | 29,3 | 18,4 | 19,1 | 376 |
| 7 307 | 3 747 | 124,0 | -2,7 | 4,0 | 12,6 | 7,1 | 4,8 | 28,2 | 20,6 | 22,7 | 377 |
| 95 232 | 48 859 | 758,7 | -4,3 | 5,0 | 12,4 | 8,4 | 5,4 | 28,1 | 19,4 | 21,3 | 378 |
| 17 376 | 8 773 | 242,6 | -5,2 | 5,6 | 14,5 | 9,4 | 5,5 | 26,9 | 19,4 | 18,6 | 379 |
| 75 946 | 38 726 | 875,7 | -6,4 | 5,1 | 12,2 | 8,4 | 5,8 | 28,9 | 18,7 | 20,9 | 380 |
| 21 049 | 10 621 | 182,7 | -3,8 | 5,4 | 14,8 | 8,8 | 5,3 | 27,6 | 18,0 | 20,1 | 381 |
| 56 078 | 28 469 | 651,6 | -5,4 | 4,6 | 12,9 | 8,6 | 5,1 | 28,4 | 19,3 | 21,0 | 382 |
| 6 790 | 3 449 | 234,2 | -4,4 | 5,3 | 13,3 | 8,3 | 4,3 | 28,8 | 19,5 | 20,5 | 383 |
| 12 145 | 6 059 | 224,4 | -1,6 | 5,2 | 14,1 | 8,8 | 4,9 | 29,1 | 18,1 | 19,8 | 384 |
| 26 665 | 13 559 | 276,9 | -8,5 | 5,2 | 12,7 | 8,4 | 5,1 | 27,4 | 19,5 | 21,7 | 385 |
| 11 272 | 5 693 | 295,1 | -6,8 | 4,3 | 13,1 | 8,3 | 4,7 | 28,5 | 20,8 | 20,4 | 386 |
| 19 005 | 9 681 | 569,7 | -12,8 | 5,6 | 13,6 | 9,4 | 5,4 | 26,8 | 18,6 | 20,6 | 387 |
| 139 666 | 69 961 | 196,5 | -0,9 | 5,3 | 13,8 | 8,6 | 5,6 | 29,6 | 18,4 | 18,6 | 388 |
| 24 780 | 12 495 | 253,2 | +2,1 | 5,3 | 13,9 | 8,4 | 5,6 | 29,9 | 18,3 | 18,7 | 389 |
| 12 158 | 6 138 | 181,2 | -0,8 | 5,3 | 14,5 | 8,9 | 5,7 | 29,2 | 18,8 | 17,7 | 390 |
| 17 706 | 8 740 | 169,7 | -4,7 | 5,3 | 14,4 | 8,7 | 5,3 | 29,5 | 18,2 | 18,7 | 391 |
| 12 336 | 6 063 | 83,4 | -5,5 | 5,0 | 14,5 | 9,0 | 5,1 | 28,9 | 18,5 | 19,0 | 392 |
| 27 238 | 13 523 | 201,6 | -2,8 | 5,2 | 13,2 | 8,8 | 5,7 | 29,6 | 18,5 | 19,0 | 393 |

| Verwaltungsbezirk | Lfd. Nr. |
|--------------------------------|-------------|
| Noch: Ennepe-Ruhr-Kreis | |
| Hattingen, Stadt | 353 |
| Herdecke, Stadt | 354 |
| Schwelm, Stadt | 355 |
| Sprockhövel, Stadt | 356 |
| Wetter (Ruhr), Stadt | 357 |
| Witten, Stadt | 358 |
| Hochsauerlandkreis | |
| | 359 |
| Arnsberg, Stadt | 360 |
| Bestwig | 361 |
| Brilon, Stadt | 362 |
| Eslohe (Sauerland) | 363 |
| Hallenberg, Stadt | 364 |
| Marsberg, Stadt | 365 |
| Medebach, Stadt | 366 |
| Meschede, Stadt | 367 |
| Olsberg, Stadt | 368 |
| Schmallenberg, Stadt | 369 |
| Sundern (Sauerland), Stadt | 370 |
| Winterberg, Stadt | 371 |
| Märkischer Kreis | |
| | 372 |
| Altena, Stadt | 373 |
| Balve, Stadt | 374 |
| Halver, Stadt | 375 |
| Hemer, Stadt | 376 |
| Herscheid | 377 |
| Iserlohn, Stadt | 378 |
| Kierspe, Stadt | 379 |
| Lüdenscheid, Stadt | 380 |
| Meinerzhagen, Stadt | 381 |
| Menden (Sauerland), Stadt | 382 |
| Nachrodt-Wiblingwerde | 383 |
| Neuenrade, Stadt | 384 |
| Plettenberg, Stadt | 385 |
| Schalksmühle | 386 |
| Werdohl, Stadt | 387 |
| Olpe, Kreis | |
| | 388 |
| Attendorn, Stadt | 389 |
| Drolshagen, Stadt | 390 |
| Finnentrop | 391 |
| Kirchhundem | 392 |
| Lennestadt, Stadt | 393 |

Bevölkerungs

| Lebendgeborene | | | Gestorbene | | | Zugezogene | | |
|----------------|--|--------------------------|----------------|----------------------------------|--------------------------|----------------|----------------------------------|--------------------------|
| ins- gesamt | darunter Ausländer/ -innen ⁴⁾ | je 1 000 Einwohner | ins- gesamt | darunter Ausländer/ -innen | je 1 000 Einwohner | ins- gesamt | darunter Ausländer/ -innen | je 1 000 Einwohner |
| 21 | 22 | 23 | 24 | 25 | 26 | 27 | 28 | 29 |
| 393 | 15 | 7,0 | 647 | 11 | 11,6 | 1 990 | 237 | 35,7 |
| 121 | 3 | 4,9 | 314 | 3 | 12,7 | 1 138 | 134 | 45,9 |
| 225 | 10 | 7,8 | 473 | 12 | 16,3 | 1 391 | 245 | 47,9 |
| 166 | 2 | 6,5 | 247 | 6 | 9,7 | 1 284 | 107 | 50,3 |
| 205 | 6 | 7,3 | 310 | 7 | 11,0 | 1 270 | 178 | 45,0 |
| 739 | 15 | 7,5 | 1 179 | 18 | 12,0 | 3 754 | 700 | 38,1 |
| 2 102 | 74 | 7,8 | 2 967 | 65 | 11,0 | 9 410 | 1 995 | 34,9 |
| 585 | 20 | 7,8 | 810 | 12 | 10,8 | 2 079 | 396 | 27,8 |
| 94 | 8 | 8,3 | 121 | 8 | 10,6 | 731 | 342 | 64,3 |
| 179 | 2 | 6,8 | 324 | 8 | 12,2 | 964 | 189 | 36,4 |
| 66 | – | 7,2 | 99 | 1 | 10,8 | 331 | 64 | 36,1 |
| 30 | 2 | 6,8 | 57 | 1 | 12,9 | 175 | 33 | 39,5 |
| 145 | 6 | 6,9 | 249 | 2 | 11,8 | 684 | 143 | 32,5 |
| 77 | 1 | 9,7 | 82 | 4 | 10,3 | 328 | 56 | 41,2 |
| 252 | 7 | 8,1 | 365 | 11 | 11,7 | 1 016 | 182 | 32,5 |
| 105 | 5 | 6,9 | 155 | 2 | 10,2 | 647 | 85 | 42,5 |
| 233 | 3 | 9,1 | 307 | 5 | 12,0 | 939 | 199 | 36,8 |
| 244 | 18 | 8,4 | 233 | 9 | 8,1 | 879 | 191 | 30,4 |
| 92 | 2 | 6,7 | 165 | 2 | 12,0 | 637 | 115 | 46,3 |
| 3 449 | 159 | 7,9 | 4 809 | 137 | 11,1 | 18 715 | 6 143 | 43,1 |
| 111 | 6 | 5,9 | 251 | 9 | 13,4 | 715 | 142 | 38,1 |
| 85 | 1 | 7,1 | 132 | 2 | 11,0 | 403 | 51 | 33,6 |
| 143 | 2 | 8,4 | 172 | 8 | 10,2 | 728 | 140 | 43,0 |
| 375 | 42 | 10,0 | 351 | 12 | 9,4 | 4 296 | 3 163 | 114,6 |
| 34 | – | 4,7 | 77 | 1 | 10,5 | 316 | 49 | 43,2 |
| 725 | 36 | 7,6 | 1 097 | 29 | 11,5 | 3 386 | 566 | 35,6 |
| 139 | 3 | 8,0 | 157 | 1 | 9,0 | 638 | 113 | 36,7 |
| 673 | 22 | 8,9 | 870 | 25 | 11,5 | 2 929 | 785 | 38,6 |
| 178 | 4 | 8,5 | 221 | 6 | 10,5 | 762 | 134 | 36,2 |
| 405 | 20 | 7,2 | 578 | 11 | 10,3 | 1 649 | 366 | 29,4 |
| 41 | 5 | 6,0 | 86 | 4 | 12,7 | 386 | 45 | 56,8 |
| 100 | 1 | 8,2 | 116 | 7 | 9,6 | 455 | 92 | 37,5 |
| 217 | 5 | 8,1 | 352 | 10 | 13,2 | 785 | 224 | 29,4 |
| 67 | – | 5,9 | 124 | 2 | 11,0 | 546 | 60 | 48,4 |
| 156 | 12 | 8,2 | 225 | 10 | 11,8 | 721 | 213 | 37,9 |
| 1 098 | 21 | 7,9 | 1 331 | 13 | 9,5 | 5 238 | 1 070 | 37,5 |
| 174 | 1 | 7,0 | 235 | 4 | 9,5 | 910 | 152 | 36,7 |
| 97 | – | 8,0 | 127 | – | 10,4 | 487 | 68 | 40,1 |
| 155 | 5 | 8,8 | 177 | – | 10,0 | 606 | 138 | 34,2 |
| 91 | – | 7,4 | 127 | 3 | 10,3 | 476 | 128 | 38,6 |
| 215 | 8 | 7,9 | 288 | 2 | 10,6 | 942 | 242 | 34,6 |

| Verwaltungsbezirk | Lfd. Nr. |
|--------------------------------|----------------|
| <hr/> | |
| Noch: Ennepe-Ruhr-Kreis | |
| Hattingen, Stadt | 353 |
| Herdecke, Stadt | 354 |
| Schwelm, Stadt | 355 |
| Sprockhövel, Stadt | 356 |
| Wetter (Ruhr), Stadt | 357 |
| Witten, Stadt | 358 |
| Hochsauerlandkreis | 359 |
| Arnsberg, Stadt | 360 |
| Bestwig | 361 |
| Brilon, Stadt | 362 |
| Eslohe (Sauerland) | 363 |
| Hallenberg, Stadt | 364 |
| Marsberg, Stadt | 365 |
| Medebach, Stadt | 366 |
| Meschede, Stadt | 367 |
| Olsberg, Stadt | 368 |
| Schmallenberg, Stadt | 369 |
| Sundern (Sauerland), Stadt | 370 |
| Winterberg, Stadt | 371 |
| Märkischer Kreis | 372 |
| Altena, Stadt | 373 |
| Balve, Stadt | 374 |
| Halver, Stadt | 375 |
| Hemer, Stadt | 376 |
| Herscheid | 377 |
| Iserlohn, Stadt | 378 |
| Kierspe, Stadt | 379 |
| Lüdenscheid, Stadt | 380 |
| Meinerzhagen, Stadt | 381 |
| Menden (Sauerland), Stadt | 382 |
| Nachrodt-Wiblingwerde | 383 |
| Neuenrade, Stadt | 384 |
| Plettenberg, Stadt | 385 |
| Schalksmühle | 386 |
| Werdohl, Stadt | 387 |
| Olpe, Kreis | 388 |
| Attendorn, Stadt | 389 |
| Drolshagen, Stadt | 390 |
| Finnentrop | 391 |
| Kirchhundem | 392 |
| Lennestadt, Stadt | 393 |

bewegung 2009

| Fortgezogene | | | Überschuss der Geborenen (+) bzw. Gestorbenen (-) | | Überschuss der Zugezogenen (+) bzw. Fortgezogenen (-) | | Gesamt- veränderung | | Lfd. Nr. |
|----------------|----------------------------------|--------------------------|---|--------------------------|---|--------------------------|------------------------|--------------------------|-------------|
| ins- gesamt | darunter Ausländer/ -innen | je 1 000 Einwohner | ins- gesamt | je 1 000 Einwohner | ins- gesamt | je 1 000 Einwohner | ins- gesamt | je 1 000 Einwohner | |
| 30 | 31 | 32 | 33 | 34 | 35 | 36 | 37 | 38 | |
| 2 037 | 247 | 36,5 | -254 | -4,6 | -47 | -0,8 | -301 | -5,4 | 353 |
| 1 202 | 128 | 48,5 | -193 | -7,8 | -64 | -2,6 | -257 | -10,4 | 354 |
| 1 381 | 269 | 47,6 | -248 | -8,5 | +10 | +0,3 | -238 | -8,2 | 355 |
| 1 238 | 98 | 48,5 | -81 | -3,2 | +46 | +1,8 | -35 | -1,4 | 356 |
| 1 390 | 216 | 49,3 | -105 | -3,7 | -120 | -4,3 | -225 | -8,0 | 357 |
| 3 839 | 726 | 38,9 | -440 | -4,5 | -85 | -0,9 | -525 | -5,3 | 358 |
| 10 493 | 2 086 | 38,9 | -865 | -3,2 | -1 083 | -4,0 | -1 948 | -7,2 | 359 |
| 2 331 | 426 | 31,2 | -225 | -3,0 | -252 | -3,4 | -477 | -6,4 | 360 |
| 718 | 290 | 63,2 | -27 | -2,4 | +13 | +1,1 | -14 | -1,2 | 361 |
| 1 006 | 203 | 38,0 | -145 | -5,5 | -42 | -1,6 | -187 | -7,1 | 362 |
| 342 | 61 | 37,3 | -33 | -3,6 | -11 | -1,2 | -44 | -4,8 | 363 |
| 176 | 27 | 39,7 | -27 | -6,1 | -1 | -0,2 | -28 | -6,3 | 364 |
| 746 | 138 | 35,4 | -104 | -4,9 | -62 | -2,9 | -166 | -7,9 | 365 |
| 384 | 61 | 48,2 | -5 | -0,6 | -56 | -7,0 | -61 | -7,7 | 366 |
| 1 249 | 260 | 40,0 | -113 | -3,6 | -233 | -7,5 | -346 | -11,1 | 367 |
| 770 | 83 | 50,6 | -50 | -3,3 | -123 | -8,1 | -173 | -11,4 | 368 |
| 974 | 212 | 38,1 | -74 | -2,9 | -35 | -1,4 | -109 | -4,3 | 369 |
| 1 062 | 212 | 36,8 | +11 | +0,4 | -183 | -6,3 | -172 | -6,0 | 370 |
| 735 | 113 | 53,4 | -73 | -5,3 | -98 | -7,1 | -171 | -12,4 | 371 |
| 21 104 | 6 399 | 48,6 | -1 360 | -3,1 | -2 389 | -5,5 | -3 749 | -8,6 | 372 |
| 1 060 | 212 | 56,5 | -140 | -7,5 | -345 | -18,4 | -485 | -25,8 | 373 |
| 466 | 66 | 38,9 | -47 | -3,9 | -63 | -5,3 | -110 | -9,2 | 374 |
| 812 | 163 | 48,0 | -29 | -1,7 | -84 | -5,0 | -113 | -6,7 | 375 |
| 4 286 | 2 964 | 114,4 | +24 | +0,6 | +10 | +0,3 | +34 | +0,9 | 376 |
| 381 | 58 | 52,1 | -43 | -5,9 | -65 | -8,9 | -108 | -14,8 | 377 |
| 3 375 | 572 | 35,4 | -372 | -3,9 | +11 | +0,1 | -361 | -3,8 | 378 |
| 846 | 111 | 48,7 | -18 | -1,0 | -208 | -12,0 | -226 | -13,0 | 379 |
| 3 377 | 861 | 44,5 | -197 | -2,6 | -448 | -5,9 | -645 | -8,5 | 380 |
| 959 | 138 | 45,6 | -43 | -2,0 | -197 | -9,4 | -240 | -11,4 | 381 |
| 2 019 | 432 | 36,0 | -173 | -3,1 | -370 | -6,6 | -543 | -9,7 | 382 |
| 400 | 59 | 58,9 | -45 | -6,6 | -14 | -2,1 | -59 | -8,7 | 383 |
| 523 | 101 | 43,1 | -16 | -1,3 | -68 | -5,6 | -84 | -6,9 | 384 |
| 1 011 | 301 | 37,9 | -135 | -5,1 | -226 | -8,5 | -361 | -13,5 | 385 |
| 642 | 108 | 57,0 | -57 | -5,1 | -96 | -8,5 | -153 | -13,6 | 386 |
| 947 | 253 | 49,8 | -69 | -3,6 | -226 | -11,9 | -295 | -15,5 | 387 |
| 5 824 | 1 099 | 41,7 | -233 | -1,7 | -586 | -4,2 | -819 | -5,9 | 388 |
| 908 | 165 | 36,6 | -61 | -2,5 | +2 | +0,1 | -59 | -2,4 | 389 |
| 502 | 85 | 41,3 | -30 | -2,5 | -15 | -1,2 | -45 | -3,7 | 390 |
| 823 | 183 | 46,5 | -22 | -1,2 | -217 | -12,3 | -239 | -13,5 | 391 |
| 539 | 113 | 43,7 | -36 | -2,9 | -63 | -5,1 | -99 | -8,0 | 392 |
| 1 023 | 223 | 37,6 | -73 | -2,7 | -81 | -3,0 | -154 | -5,7 | 393 |

| Verwaltungsbezirk | Lfd. Nr. |
|--------------------------------|----------------|
| <hr/> | |
| Noch: Ennepe-Ruhr-Kreis | |
| Hattingen, Stadt | 353 |
| Herdecke, Stadt | 354 |
| Schwelm, Stadt | 355 |
| Sprockhövel, Stadt | 356 |
| Wetter (Ruhr), Stadt | 357 |
| Witten, Stadt | 358 |
| Hochsauerlandkreis | 359 |
| Arnsberg, Stadt | 360 |
| Bestwig | 361 |
| Brilon, Stadt | 362 |
| Eslohe (Sauerland) | 363 |
| Hallenberg, Stadt | 364 |
| Marsberg, Stadt | 365 |
| Medebach, Stadt | 366 |
| Meschede, Stadt | 367 |
| Olsberg, Stadt | 368 |
| Schmallenberg, Stadt | 369 |
| Sundern (Sauerland), Stadt | 370 |
| Winterberg, Stadt | 371 |
| Märkischer Kreis | 372 |
| Altena, Stadt | 373 |
| Balve, Stadt | 374 |
| Halver, Stadt | 375 |
| Hemer, Stadt | 376 |
| Herscheid | 377 |
| Iserlohn, Stadt | 378 |
| Kierspe, Stadt | 379 |
| Lüdenscheid, Stadt | 380 |
| Meinerzhagen, Stadt | 381 |
| Menden (Sauerland), Stadt | 382 |
| Nachrodt-Wiblingwerde | 383 |
| Neuenrade, Stadt | 384 |
| Plettenberg, Stadt | 385 |
| Schalksmühle | 386 |
| Werdohl, Stadt | 387 |
| Olpe, Kreis | 388 |
| Attendorn, Stadt | 389 |
| Drolshagen, Stadt | 390 |
| Finnentrop | 391 |
| Kirchhundem | 392 |
| Lennestadt, Stadt | 393 |

Wahlen

| Kommunalwahlen ⁵⁾ am 30.08.2009 | | | | | | Landtagswahl ⁶⁾ am 09.05.2010 | | | | | |
|--|---------------------|-------------|------------|-------------|-------------------------|--|---------------------|-------------|------------|------------|-------------------------|
| Wahlbeteiligung | CDU | SPD | GRÜNE | FDP | DIE LINKE ⁷⁾ | Wahlbeteiligung | CDU | SPD | GRÜNE | FDP | DIE LINKE ⁷⁾ |
| % | Stimmenanteile in % | | | | | % | Stimmenanteile in % | | | | |
| 39 | 40 | 41 | 42 | 43 | 44 | 45 | 46 | 47 | 48 | 49 | 50 |
| 54,6 | 33,6 | 41,4 | 12,0 | 7,8 | 4,9 | 62,3 | 29,3 | 41,9 | 12,4 | 4,7 | 5,7 |
| 63,4 | 30,6 | 37,0 | 15,6 | 12,4 | 4,4 | 66,5 | 27,8 | 40,7 | 13,2 | 6,9 | 5,6 |
| 54,3 | 30,4 | 30,9 | 10,6 | 11,7 | 5,6 | 60,0 | 30,7 | 37,3 | 11,2 | 7,0 | 6,2 |
| 57,7 | 28,7 | 36,6 | 16,4 | 14,2 | 3,6 | 67,5 | 29,0 | 39,5 | 13,1 | 7,8 | 4,3 |
| 52,8 | 25,6 | 38,6 | 15,8 | 9,1 | x | 64,3 | 25,8 | 43,2 | 13,6 | 5,9 | 4,8 |
| 51,5 | 27,5 | 33,2 | 12,9 | 5,3 | 6,0 | 59,9 | 24,5 | 42,6 | 14,2 | 4,9 | 7,2 |
| 57,7 | 52,7 | 25,3 | 6,7 | 9,9 | 3,1 | 61,1 | 46,3 | 29,7 | 7,7 | 6,8 | 4,2 |
| 50,6 | 46,9 | 33,4 | 8,7 | 11,1 | x | 58,8 | 38,1 | 36,1 | 8,6 | 6,6 | 4,9 |
| 59,6 | 61,7 | 38,3 | x | x | x | 62,5 | 45,7 | 33,2 | 6,4 | 5,2 | 3,8 |
| 63,1 | 46,6 | 39,9 | x | 6,8 | x | 60,7 | 45,8 | 30,2 | 7,1 | 6,8 | 5,1 |
| 65,3 | 59,4 | 18,8 | x | 21,8 | x | 65,3 | 56,3 | 21,7 | 6,0 | 8,9 | 2,4 |
| 57,1 | 78,6 | 7,3 | x | x | x | 59,8 | 61,4 | 16,7 | 4,9 | 8,4 | 3,4 |
| 63,4 | 44,0 | 37,3 | 7,1 | x | 1,4 | 59,1 | 41,1 | 34,3 | 8,1 | 5,6 | 5,5 |
| 69,3 | 56,4 | 9,7 | x | 9,8 | x | 60,1 | 62,2 | 16,7 | 5,2 | 8,2 | 2,8 |
| 55,8 | 43,8 | 22,2 | 4,7 | 8,6 | x | 62,4 | 45,7 | 30,3 | 8,0 | 6,8 | 3,6 |
| 58,4 | 58,3 | 32,5 | 9,2 | x | x | 62,7 | 50,4 | 28,1 | 7,9 | 5,7 | 3,6 |
| 60,1 | 59,8 | 8,4 | 5,7 | x | x | 63,5 | 57,2 | 21,5 | 7,8 | 6,5 | 2,8 |
| 59,5 | 52,8 | 24,1 | 7,2 | 15,9 | x | 63,2 | 47,0 | 27,8 | 7,5 | 7,5 | 4,3 |
| 60,2 | 57,8 | 30,2 | x | 11,9 | x | 60,9 | 52,0 | 23,5 | 6,8 | 8,4 | 3,8 |
| 48,9 | 39,7 | 28,4 | 9,6 | 10,3 | 4,3 | 55,6 | 35,9 | 35,0 | 8,7 | 6,9 | 5,5 |
| 51,0 | 51,3 | 27,7 | 10,2 | 5,6 | 5,3 | 57,1 | 32,7 | 39,0 | 9,1 | 5,3 | 6,5 |
| 59,5 | 61,8 | 11,2 | x | x | 1,0 | 61,4 | 50,1 | 25,5 | 7,5 | 6,7 | 3,9 |
| 52,8 | 31,1 | 28,0 | 12,5 | 11,1 | x | 57,0 | 34,3 | 34,2 | 9,9 | 8,6 | 4,6 |
| 48,5 | 44,8 | 21,8 | x | 7,5 | x | 54,3 | 36,0 | 34,0 | 9,6 | 6,1 | 6,0 |
| 55,5 | 36,7 | 32,7 | 5,0 | 10,1 | x | 61,7 | 31,8 | 38,2 | 8,6 | 8,5 | 4,8 |
| 47,0 | 37,0 | 31,9 | 9,8 | 8,8 | 5,6 | 55,8 | 36,3 | 34,5 | 8,5 | 5,8 | 6,3 |
| 46,2 | 32,6 | 21,8 | 9,0 | 8,3 | x | 50,7 | 33,5 | 34,7 | 9,6 | 7,2 | 6,3 |
| 43,3 | 32,4 | 39,5 | 7,8 | 9,7 | 4,2 | 54,2 | 32,9 | 37,0 | 8,8 | 7,9 | 5,4 |
| 51,0 | 39,9 | 29,3 | 7,0 | 11,4 | 3,4 | 52,4 | 37,1 | 32,4 | 8,1 | 7,3 | 5,6 |
| 50,6 | 39,8 | 23,0 | 12,6 | 15,6 | 3,8 | 56,7 | 41,0 | 30,4 | 9,8 | 7,1 | 5,3 |
| 55,7 | 35,7 | 35,7 | x | x | x | 60,7 | 33,4 | 39,5 | 9,0 | 6,0 | 5,3 |
| 62,4 | 57,1 | 13,8 | 5,0 | 6,7 | x | 61,6 | 38,4 | 33,5 | 8,5 | 7,4 | 4,6 |
| 48,6 | 32,1 | 40,7 | 3,1 | 11,9 | x | 53,2 | 33,0 | 41,6 | 6,1 | 7,3 | 4,5 |
| 52,7 | 20,1 | 18,4 | x | 14,8 | x | 60,7 | 31,2 | 36,7 | 10,1 | 9,7 | 5,1 |
| 48,8 | 37,1 | 34,7 | x | 7,4 | x | 52,2 | 31,4 | 42,7 | 7,1 | 5,0 | 5,3 |
| 57,7 | 55,9 | 19,7 | 6,9 | 7,2 | 2,4 | 60,4 | 51,1 | 25,6 | 7,4 | 6,8 | 3,8 |
| 62,4 | 43,3 | 36,9 | 4,6 | 7,4 | x | 58,8 | 47,1 | 29,2 | 7,3 | 6,2 | 4,8 |
| 62,2 | 49,2 | 10,6 | x | x | x | 60,5 | 56,0 | 18,7 | 6,7 | 9,0 | 3,3 |
| 54,4 | 57,5 | 19,9 | x | 8,4 | x | 59,5 | 54,3 | 23,0 | 6,2 | 6,6 | 4,0 |
| 62,8 | 50,4 | 22,1 | 10,0 | x | x | 61,0 | 51,4 | 24,9 | 7,9 | 6,1 | 3,7 |
| 50,6 | 59,6 | 28,1 | 11,1 | x | x | 58,3 | 46,2 | 32,0 | 7,6 | 5,4 | 4,1 |

| Verwaltungsbezirk | Lfd. Nr. |
|--------------------------------|-------------|
| Noch: Ennepe-Ruhr-Kreis | |
| Hattingen, Stadt | 353 |
| Herdecke, Stadt | 354 |
| Schwelm, Stadt | 355 |
| Sprockhövel, Stadt | 356 |
| Wetter (Ruhr), Stadt | 357 |
| Witten, Stadt | 358 |
| Hochsauerlandkreis | |
| | 359 |
| Arnsberg, Stadt | 360 |
| Bestwig | 361 |
| Brilon, Stadt | 362 |
| Eslohe (Sauerland) | 363 |
| Hallenberg, Stadt | 364 |
| Marsberg, Stadt | 365 |
| Medebach, Stadt | 366 |
| Meschede, Stadt | 367 |
| Olsberg, Stadt | 368 |
| Schmallenberg, Stadt | 369 |
| Sundern (Sauerland), Stadt | 370 |
| Winterberg, Stadt | 371 |
| Märkischer Kreis | |
| | 372 |
| Altena, Stadt | 373 |
| Balve, Stadt | 374 |
| Halver, Stadt | 375 |
| Hemer, Stadt | 376 |
| Herscheid | 377 |
| Iserlohn, Stadt | 378 |
| Kierspe, Stadt | 379 |
| Lüdenscheid, Stadt | 380 |
| Meinerzhagen, Stadt | 381 |
| Menden (Sauerland), Stadt | 382 |
| Nachrodt-Wiblingwerde | 383 |
| Neuenrade, Stadt | 384 |
| Plettenberg, Stadt | 385 |
| Schalksmühle | 386 |
| Werdohl, Stadt | 387 |
| Olpe, Kreis | |
| | 388 |
| Attendorn, Stadt | 389 |
| Drolshagen, Stadt | 390 |
| Finnentrop | 391 |
| Kirchhundem | 392 |
| Lennestadt, Stadt | 393 |

| Wahlen | | | | | | | | | | | | Lfd. Nr. |
|---|---------------------|-------------|-------------|------------|-----------------------------|---------------------------|---------------------|-------------|------------|-------------|-----------------------------|-------------|
| Bundestagswahl ⁽⁶⁾ am 27.09.2009 | | | | | | Europawahl am 07.06.2009 | | | | | | |
| Wahl- beteili- gung | CDU | SPD | FDP | GRÜNE | DIE LINKE ⁽⁷⁾ | Wahl- beteili- gung | CDU | SPD | GRÜNE | FDP | DIE LINKE ⁽⁷⁾ | |
| % | Stimmenanteile in % | | | | | % | Stimmenanteile in % | | | | | |
| 51 | 52 | 53 | 54 | 55 | 56 | 57 | 58 | 59 | 60 | 61 | 62 | |
| 73,8 | 29,1 | 35,2 | 11,6 | 9,8 | 9,3 | 43,5 | 32,5 | 32,9 | 12,1 | 9,7 | 5,3 | 353 |
| 77,7 | 27,6 | 33,4 | 14,3 | 11,7 | 8,4 | 46,0 | 28,9 | 29,6 | 16,4 | 13,6 | 4,6 | 354 |
| 72,1 | 30,8 | 31,1 | 14,5 | 9,4 | 9,2 | 41,4 | 34,7 | 27,6 | 11,5 | 13,7 | 5,9 | 355 |
| 78,8 | 28,6 | 31,9 | 16,3 | 10,8 | 7,7 | 46,4 | 31,5 | 29,6 | 13,5 | 14,3 | 4,6 | 356 |
| 74,7 | 26,5 | 35,1 | 12,7 | 11,7 | 8,7 | 41,7 | 29,0 | 33,4 | 13,7 | 11,9 | 4,4 | 357 |
| 71,8 | 24,6 | 35,8 | 11,3 | 12,3 | 10,3 | 41,2 | 27,0 | 33,0 | 16,0 | 9,5 | 6,3 | 358 |
| 72,7 | 41,9 | 24,4 | 16,3 | 6,3 | 6,7 | 45,1 | 53,7 | 19,7 | 6,5 | 11,5 | 2,9 | 359 |
| 69,4 | 36,4 | 29,4 | 14,6 | 7,1 | 8,0 | 41,6 | 45,1 | 25,3 | 8,0 | 12,1 | 3,6 | 360 |
| 74,5 | 41,2 | 28,6 | 13,1 | 5,4 | 7,7 | 47,7 | 58,9 | 22,7 | 4,4 | 7,2 | 2,4 | 361 |
| 72,6 | 41,1 | 25,2 | 16,6 | 5,6 | 6,7 | 45,3 | 53,6 | 20,3 | 5,9 | 11,3 | 2,9 | 362 |
| 76,1 | 48,7 | 17,3 | 21,1 | 4,9 | 4,3 | 49,9 | 59,6 | 15,0 | 5,1 | 13,8 | 1,9 | 363 |
| 74,9 | 53,0 | 13,1 | 20,2 | 4,1 | 5,0 | 44,7 | 68,6 | 9,2 | 3,9 | 12,3 | 1,9 | 364 |
| 72,6 | 39,6 | 29,0 | 13,2 | 6,4 | 7,2 | 42,3 | 47,8 | 24,6 | 7,7 | 9,4 | 3,5 | 365 |
| 72,9 | 52,8 | 14,2 | 19,6 | 4,3 | 4,6 | 42,5 | 66,3 | 9,9 | 4,5 | 11,9 | 1,6 | 366 |
| 73,6 | 40,2 | 24,6 | 16,5 | 7,0 | 6,9 | 47,1 | 54,8 | 19,4 | 6,7 | 10,5 | 3,0 | 367 |
| 74,0 | 45,3 | 23,5 | 15,1 | 6,4 | 5,9 | 48,1 | 59,1 | 17,7 | 6,0 | 10,1 | 2,5 | 368 |
| 75,4 | 49,9 | 17,2 | 18,1 | 6,3 | 4,9 | 49,4 | 63,4 | 12,7 | 5,7 | 11,5 | 2,2 | 369 |
| 74,6 | 42,7 | 23,1 | 17,2 | 6,2 | 6,7 | 47,2 | 52,5 | 18,1 | 6,3 | 13,4 | 3,1 | 370 |
| 74,2 | 44,9 | 18,9 | 20,5 | 5,4 | 5,6 | 45,7 | 58,5 | 14,7 | 5,1 | 13,4 | 2,4 | 371 |
| 69,1 | 34,6 | 28,4 | 15,1 | 7,5 | 8,6 | 38,4 | 40,5 | 25,0 | 9,3 | 12,3 | 4,4 | 372 |
| 70,4 | 33,0 | 30,7 | 12,8 | 7,4 | 10,5 | 38,7 | 36,5 | 30,0 | 9,7 | 9,9 | 4,5 | 373 |
| 74,9 | 46,3 | 21,5 | 15,6 | 6,0 | 5,9 | 44,1 | 55,3 | 15,3 | 7,4 | 12,8 | 2,6 | 374 |
| 71,3 | 34,6 | 26,2 | 17,1 | 8,8 | 7,7 | 40,2 | 38,6 | 25,9 | 9,8 | 13,5 | 3,9 | 375 |
| 68,0 | 35,1 | 27,9 | 12,8 | 7,9 | 9,5 | 36,2 | 38,9 | 24,7 | 9,7 | 11,9 | 4,9 | 376 |
| 73,4 | 31,3 | 29,3 | 18,3 | 7,5 | 8,0 | 42,9 | 39,1 | 25,5 | 9,5 | 13,7 | 3,5 | 377 |
| 69,1 | 34,4 | 29,1 | 13,7 | 7,5 | 9,1 | 38,4 | 40,0 | 25,0 | 9,7 | 11,9 | 4,8 | 378 |
| 64,5 | 34,8 | 25,8 | 16,2 | 8,5 | 9,0 | 35,7 | 38,4 | 25,1 | 10,3 | 12,0 | 5,1 | 379 |
| 66,9 | 31,8 | 28,9 | 16,5 | 7,5 | 9,3 | 37,8 | 37,3 | 26,0 | 9,5 | 12,9 | 4,9 | 380 |
| 66,9 | 36,0 | 26,3 | 16,7 | 7,4 | 8,6 | 36,3 | 39,9 | 24,3 | 9,7 | 13,3 | 5,0 | 381 |
| 70,0 | 37,0 | 25,6 | 16,6 | 8,1 | 7,5 | 39,3 | 44,8 | 21,5 | 9,5 | 13,1 | 4,0 | 382 |
| 74,1 | 32,7 | 31,4 | 13,5 | 9,6 | 8,7 | 42,4 | 40,2 | 30,2 | 7,7 | 9,9 | 3,2 | 383 |
| 74,9 | 39,5 | 27,2 | 13,5 | 6,9 | 7,6 | 44,2 | 46,4 | 22,5 | 7,9 | 12,0 | 3,5 | 384 |
| 68,3 | 33,0 | 33,7 | 15,1 | 4,8 | 7,8 | 35,8 | 40,8 | 29,0 | 6,3 | 11,6 | 3,8 | 385 |
| 73,6 | 30,5 | 27,9 | 19,5 | 8,4 | 8,2 | 41,5 | 36,4 | 24,7 | 10,6 | 15,5 | 3,3 | 386 |
| 67,0 | 32,7 | 35,2 | 10,9 | 6,0 | 9,1 | 35,2 | 39,6 | 31,0 | 7,5 | 8,8 | 4,4 | 387 |
| 73,2 | 46,4 | 21,1 | 16,6 | 6,1 | 5,7 | 43,8 | 58,8 | 16,8 | 6,4 | 10,2 | 2,5 | 388 |
| 73,1 | 42,5 | 24,1 | 16,2 | 6,0 | 7,0 | 43,3 | 53,8 | 21,1 | 6,4 | 9,9 | 3,1 | 389 |
| 75,1 | 51,1 | 15,1 | 19,0 | 5,7 | 4,6 | 46,2 | 64,4 | 9,9 | 6,4 | 11,4 | 2,4 | 390 |
| 71,3 | 48,4 | 19,4 | 17,0 | 4,8 | 6,0 | 43,4 | 62,5 | 15,1 | 5,2 | 9,1 | 2,1 | 391 |
| 74,2 | 46,8 | 20,7 | 15,9 | 6,7 | 5,4 | 42,1 | 58,0 | 17,5 | 6,5 | 9,7 | 2,8 | 392 |
| 70,1 | 42,3 | 27,2 | 13,5 | 6,4 | 6,5 | 40,0 | 55,7 | 21,3 | 6,1 | 8,7 | 3,0 | 393 |

| Verwaltungsbezirk | Lfd. Nr. |
|--------------------------------|-------------|
| Noch: Ennepe-Ruhr-Kreis | |
| Hattingen, Stadt | 353 |
| Herdecke, Stadt | 354 |
| Schwelm, Stadt | 355 |
| Sprockhövel, Stadt | 356 |
| Wetter (Ruhr), Stadt | 357 |
| Witten, Stadt | 358 |
| Hochsauerlandkreis | |
| | 359 |
| Arnsberg, Stadt | 360 |
| Bestwig | 361 |
| Brilon, Stadt | 362 |
| Eslohe (Sauerland) | 363 |
| Hallenberg, Stadt | 364 |
| Marsberg, Stadt | 365 |
| Medebach, Stadt | 366 |
| Meschede, Stadt | 367 |
| Olsberg, Stadt | 368 |
| Schmallenberg, Stadt | 369 |
| Sundern (Sauerland), Stadt | 370 |
| Winterberg, Stadt | 371 |
| Märkischer Kreis | |
| | 372 |
| Altena, Stadt | 373 |
| Balve, Stadt | 374 |
| Halver, Stadt | 375 |
| Hemer, Stadt | 376 |
| Herscheid | 377 |
| Iserlohn, Stadt | 378 |
| Kierspe, Stadt | 379 |
| Lüdenscheid, Stadt | 380 |
| Meinerzhagen, Stadt | 381 |
| Menden (Sauerland), Stadt | 382 |
| Nachrodt-Wiblingwerde | 383 |
| Neuenrade, Stadt | 384 |
| Plettenberg, Stadt | 385 |
| Schalksmühle | 386 |
| Werdohl, Stadt | 387 |
| Olpe, Kreis | |
| | 388 |
| Attendorn, Stadt | 389 |
| Drolshagen, Stadt | 390 |
| Finnentrop | 391 |
| Kirchhundem | 392 |
| Lennestadt, Stadt | 393 |

Allgemeinbildende

| Grundschulen ¹⁰⁾ | | | | Hauptschulen | | | | |
|-----------------------------|----------------|---------------|--------------|--------------|----------------|---------------|------------------|------------|
| Anzahl | Schülerbestand | | Lehrkräfte | Anzahl | Schülerbestand | | | Lehrkräfte |
| | insgesamt | ausländisch % | | | insgesamt | und zwar | | |
| | | | | | | ausländisch % | 7. Schuljahrgang | |
| 63 | 64 | 65 | 66 | 67 | 68 | 69 | 70 | 71 |
| 11 | 1 827 | 16,8 | 104 | 1 | 152 | 27,6 | 26 | 16 |
| 5 | 789 | 11,9 | 51 | 1 | 163 | 17,8 | 21 | 16 |
| 5 | 1 029 | 15,8 | 64 | 1 | 406 | 25,1 | 64 | 37 |
| 5 | 912 | 4,7 | 50 | 1 | 215 | 9,3 | 28 | 19 |
| 7 | 985 | 15,0 | 62 | 1 | 223 | 20,6 | 39 | 20 |
| 17 | 3 143 | 18,7 | 196 | 3 | 642 | 28,0 | 104 | 57 |
| 68 | 11 205 | 6,8 | 638 | 20 | 5 775 | 13,9 | 982 | 423 |
| 19 | 2 994 | 7,0 | 178 | 5 | 1 278 | 17,4 | 215 | 100 |
| 3 | 489 | 26,6 | 27 | 1 | 249 | 45,8 | 44 | 22 |
| 4 | 1 099 | 3,1 | 58 | 2 | 544 | 11,4 | 88 | 38 |
| 3 | 417 | 3,1 | 24 | 1 | 220 | 6,8 | 36 | 15 |
| 1 | 202 | 1,5 | 9 | 1 | 339 | 2,7 | 37 | 25 |
| 4 | 777 | 2,8 | 45 | 2 | 444 | 9,2 | 62 | 34 |
| 2 | 336 | 1,2 | 17 | — | — | — | — | — |
| 8 | 1 398 | 10,0 | 80 | 3 | 683 | 18,3 | 118 | 49 |
| 3 | 605 | 3,6 | 35 | 1 | 238 | 10,9 | 37 | 18 |
| 9 | 1 122 | 4,9 | 67 | 1 | 541 | 7,8 | 99 | 36 |
| 8 | 1 217 | 9,2 | 68 | 1 | 689 | 16,8 | 145 | 47 |
| 4 | 549 | 2,9 | 30 | 2 | 550 | 5,8 | 101 | 39 |
| 80 | 17 437 | 10,6 | 1 023 | 24 | 6 699 | 27,1 | 1 123 | 570 |
| 4 | 703 | 14,8 | 43 | 1 | 278 | 20,1 | 52 | 24 |
| 4 | 520 | 4,4 | 30 | 1 | 301 | 15,9 | 56 | 24 |
| 3 | 702 | 4,0 | 40 | 1 | 289 | 33,2 | 50 | 28 |
| 8 | 1 497 | 12,2 | 91 | 2 | 610 | 23,6 | 93 | 56 |
| 2 | 306 | 5,6 | 18 | 1 | 104 | 15,4 | 19 | 8 |
| 15 | 3 743 | 9,6 | 217 | 4 | 1 347 | 28,1 | 237 | 115 |
| 4 | 738 | 14,0 | 44 | — | — | — | — | — |
| 13 | 2 935 | 9,4 | 171 | 3 | 953 | 32,0 | 144 | 77 |
| 4 | 945 | 10,7 | 53 | 1 | 328 | 24,1 | 53 | 24 |
| 10 | 2 211 | 9,4 | 130 | 4 | 1 093 | 18,4 | 224 | 97 |
| 2 | 285 | 10,9 | 15 | 1 | 136 | 24,3 | 22 | 14 |
| 1 | 527 | 10,4 | 31 | 1 | 194 | 46,4 | 32 | 17 |
| 5 | 1 032 | 20,6 | 70 | 2 | 601 | 34,9 | 81 | 41 |
| 2 | 475 | 8,6 | 25 | 1 | 198 | 12,1 | 22 | 20 |
| 3 | 818 | 14,1 | 45 | 1 | 267 | 50,9 | 38 | 25 |
| 42 | 6 013 | 7,4 | 351 | 8 | 3 178 | 14,9 | 539 | 236 |
| 7 | 1 063 | 12,2 | 60 | 1 | 450 | 20,9 | 76 | 37 |
| 3 | 566 | 4,1 | 31 | 1 | 381 | 8,4 | 56 | 25 |
| 6 | 790 | 7,3 | 45 | 1 | 438 | 16,4 | 83 | 34 |
| 5 | 562 | 4,6 | 37 | 1 | 305 | 9,5 | 54 | 20 |
| 10 | 1 062 | 8,4 | 61 | 2 | 483 | 14,7 | 78 | 36 |

| Verwaltungsbezirk | Lfd. Nr. |
|--------------------------------|-------------|
| Noch: Ennepe-Ruhr-Kreis | |
| Hattingen, Stadt | 353 |
| Herdecke, Stadt | 354 |
| Schwelm, Stadt | 355 |
| Sprockhövel, Stadt | 356 |
| Wetter (Ruhr), Stadt | 357 |
| Witten, Stadt | 358 |
| Hochsauerlandkreis | |
| | 359 |
| Arnsberg, Stadt | 360 |
| Bestwig | 361 |
| Brilon, Stadt | 362 |
| Eslohe (Sauerland) | 363 |
| Hallenberg, Stadt | 364 |
| Marsberg, Stadt | 365 |
| Medebach, Stadt | 366 |
| Meschede, Stadt | 367 |
| Olsberg, Stadt | 368 |
| Schmallenberg, Stadt | 369 |
| Sundern (Sauerland), Stadt | 370 |
| Winterberg, Stadt | 371 |
| Märkischer Kreis | |
| | 372 |
| Altena, Stadt | 373 |
| Balve, Stadt | 374 |
| Halver, Stadt | 375 |
| Hemer, Stadt | 376 |
| Herscheid | 377 |
| Iserlohn, Stadt | 378 |
| Kierspe, Stadt | 379 |
| Lüdenscheid, Stadt | 380 |
| Meinerzhagen, Stadt | 381 |
| Menden (Sauerland), Stadt | 382 |
| Nachrodt-Wiblingwerde | 383 |
| Neuenrade, Stadt | 384 |
| Plettenberg, Stadt | 385 |
| Schalksmühle | 386 |
| Werdohl, Stadt | 387 |
| Olpe, Kreis | |
| | 388 |
| Attendorn, Stadt | 389 |
| Drolshagen, Stadt | 390 |
| Finnentrop | 391 |
| Kirchhundem | 392 |
| Lennestadt, Stadt | 393 |

Schulen am 15.10.2009

| Schulen am 15.10.2009 | | | | | | | | | | | | Lfd. Nr. |
|-----------------------|----------------|------------------------------|------------|-----------|----------------|------------------------------|------------|------------------------------|----------------|------------------------------|------------|-------------|
| Realschulen | | | | Gymnasien | | | | Gesamtschulen ¹¹⁾ | | | | |
| Anzahl | Schülerbestand | | Lehrkräfte | Anzahl | Schülerbestand | | Lehrkräfte | Anzahl | Schülerbestand | | Lehrkräfte | |
| | insgesamt | darunter 7. Schuljahrgang | | | insgesamt | darunter 7. Schuljahrgang | | | insgesamt | darunter 7. Schuljahrgang | | |
| 72 | 73 | 74 | 75 | 76 | 77 | 78 | 79 | 80 | 81 | 82 | 83 | |
| 2 | 1 136 | 211 | 62 | 2 | 2 138 | 243 | 133 | 1 | 1 260 | 150 | 102 | 353 |
| 1 | 422 | 71 | 23 | 1 | 1 031 | 130 | 71 | – | – | – | – | 354 |
| 1 | 525 | 77 | 29 | 1 | 781 | 78 | 51 | – | – | – | – | 355 |
| – | – | – | – | – | – | – | – | 1 | 1 232 | 168 | 89 | 356 |
| 1 | 381 | 59 | 24 | 1 | 914 | 119 | 56 | 1 | 345 | 61 | 24 | 357 |
| 3 | 1 377 | 259 | 79 | 3 | 2 756 | 304 | 168 | 2 | 2 148 | 299 | 156 | 358 |
| 12 | 6 774 | 1 201 | 359 | 11 | 9 562 | 1 146 | 590 | – | – | – | – | 359 |
| 3 | 1 887 | 324 | 108 | 4 | 3 616 | 412 | 228 | – | – | – | – | 360 |
| 1 | 364 | 77 | 20 | – | – | – | – | – | – | – | – | 361 |
| 1 | 580 | 103 | 28 | 1 | 1 025 | 124 | 63 | – | – | – | – | 362 |
| 1 | 536 | 90 | 27 | – | – | – | – | – | – | – | – | 363 |
| – | – | – | – | – | – | – | – | – | – | – | – | 364 |
| 1 | 574 | 91 | 27 | 1 | 679 | 74 | 45 | – | – | – | – | 365 |
| – | – | – | – | – | – | – | – | – | – | – | – | 366 |
| 2 | 940 | 168 | 50 | 2 | 1 456 | 164 | 87 | – | – | – | – | 367 |
| 1 | 553 | 113 | 33 | – | – | – | – | – | – | – | – | 368 |
| 1 | 728 | 144 | 35 | 1 | 834 | 108 | 48 | – | – | – | – | 369 |
| 1 | 612 | 91 | 31 | 1 | 891 | 123 | 57 | – | – | – | – | 370 |
| – | – | – | – | 1 | 1 061 | 141 | 62 | – | – | – | – | 371 |
| 16 | 8 709 | 1 602 | 473 | 15 | 13 117 | 1 526 | 819 | 5 | 4 971 | 661 | 347 | 372 |
| 1 | 323 | 60 | 17 | 1 | 760 | 84 | 44 | – | – | – | – | 373 |
| 1 | 571 | 86 | 27 | – | – | – | – | – | – | – | – | 374 |
| 1 | 442 | 89 | 26 | 1 | 771 | 90 | 53 | – | – | – | – | 375 |
| 1 | 755 | 143 | 42 | 1 | 993 | 125 | 62 | 1 | 119 | – | 9 | 376 |
| – | – | – | – | – | – | – | – | – | – | – | – | 377 |
| 3 | 2 046 | 394 | 109 | 4 | 3 013 | 344 | 190 | 1 | 1 266 | 171 | 86 | 378 |
| – | – | – | – | – | – | – | – | 1 | 1 474 | 204 | 103 | 379 |
| 3 | 1 644 | 296 | 84 | 3 | 2 684 | 316 | 168 | 1 | 1 231 | 165 | 87 | 380 |
| 1 | 566 | 87 | 35 | 1 | 1 015 | 116 | 61 | – | – | – | – | 381 |
| 2 | 1 124 | 197 | 63 | 3 | 2 826 | 319 | 177 | – | – | – | – | 382 |
| – | – | – | – | – | – | – | – | – | – | – | – | 383 |
| – | – | – | – | – | – | – | – | – | – | – | – | 384 |
| 1 | 574 | 123 | 32 | 1 | 1 055 | 132 | 64 | – | – | – | – | 385 |
| 1 | 266 | 41 | 16 | – | – | – | – | – | – | – | – | 386 |
| 1 | 398 | 86 | 22 | – | – | – | – | 1 | 881 | 121 | 62 | 387 |
| 6 | 3 087 | 523 | 168 | 6 | 5 541 | 602 | 329 | – | – | – | – | 388 |
| 1 | 584 | 98 | 30 | 2 | 1 555 | 192 | 91 | – | – | – | – | 389 |
| – | – | – | – | – | – | – | – | – | – | – | – | 390 |
| 1 | 468 | 77 | 27 | – | – | – | – | – | – | – | – | 391 |
| – | – | – | – | – | – | – | – | – | – | – | – | 392 |
| 2 | 1 050 | 177 | 56 | 2 | 1 656 | 161 | 94 | – | – | – | – | 393 |

| Verwaltungsbezirk | Lfd. Nr. |
|--------------------------------|----------------|
| <hr/> | |
| Noch: Ennepe-Ruhr-Kreis | |
| Hattingen, Stadt | 353 |
| Herdecke, Stadt | 354 |
| Schwelm, Stadt | 355 |
| Sprockhövel, Stadt | 356 |
| Wetter (Ruhr), Stadt | 357 |
| Witten, Stadt | 358 |
| Hochsauerlandkreis | 359 |
| Arnsberg, Stadt | 360 |
| Bestwig | 361 |
| Brilon, Stadt | 362 |
| Eslohe (Sauerland) | 363 |
| Hallenberg, Stadt | 364 |
| Marsberg, Stadt | 365 |
| Medebach, Stadt | 366 |
| Meschede, Stadt | 367 |
| Olsberg, Stadt | 368 |
| Schmallenberg, Stadt | 369 |
| Sundern (Sauerland), Stadt | 370 |
| Winterberg, Stadt | 371 |
| Märkischer Kreis | 372 |
| Altena, Stadt | 373 |
| Balve, Stadt | 374 |
| Halver, Stadt | 375 |
| Hemer, Stadt | 376 |
| Herscheid | 377 |
| Iserlohn, Stadt | 378 |
| Kierspe, Stadt | 379 |
| Lüdenscheid, Stadt | 380 |
| Meinerzhagen, Stadt | 381 |
| Menden (Sauerland), Stadt | 382 |
| Nachrodt-Wiblingwerde | 383 |
| Neuenrade, Stadt | 384 |
| Plettenberg, Stadt | 385 |
| Schalksmühle | 386 |
| Werdohl, Stadt | 387 |
| Olpe, Kreis | 388 |
| Attendorn, Stadt | 389 |
| Drolshagen, Stadt | 390 |
| Finnentrop | 391 |
| Kirchhundem | 392 |
| Lennestadt, Stadt | 393 |

Arbeitslose am 30.06.2010¹²⁾

| insgesamt | weiblich | Ausländer/ -innen | im Alter von ... Jahren | | |
|---------------|--------------|----------------------|-------------------------|--------------|--------------|
| | | | unter 20 | unter 25 | 55 und mehr |
| 84 | 85 | 86 | 87 | 88 | 89 |
| 2 617 | 1 175 | 396 | 37 | 216 | 462 |
| 829 | 392 | 113 | 10 | 58 | 179 |
| 1 344 | 619 | 289 | 11 | 80 | 233 |
| 720 | 355 | 65 | 8 | 42 | 169 |
| 935 | 435 | 132 | 6 | 55 | 161 |
| 5 001 | 2 287 | 826 | 46 | 332 | 793 |
| 8 495 | 4 147 | 1 143 | 95 | 803 | 1 524 |
| 3 488 | 1 660 | 557 | 31 | 253 | 560 |
| 270 | 114 | 56 | 5 | 39 | 41 |
| 649 | 322 | 54 | 5 | 71 | 105 |
| 190 | 104 | 18 | . | 27 | 38 |
| 71 | 30 | 4 | . | 7 | 11 |
| 584 | 302 | 49 | 6 | 53 | 127 |
| 226 | 122 | 21 | 5 | 27 | 41 |
| 907 | 451 | 140 | 4 | 72 | 181 |
| 316 | 155 | 25 | 8 | 46 | 63 |
| 553 | 267 | 63 | 9 | 69 | 119 |
| 908 | 457 | 138 | 14 | 98 | 184 |
| 333 | 163 | 18 | 6 | 41 | 54 |
| 18 411 | 8 585 | 3 744 | 204 | 1 612 | 3 106 |
| 834 | 351 | 147 | 15 | 71 | 144 |
| 371 | 198 | 52 | 3 | 22 | 72 |
| 626 | 284 | 105 | . | 51 | 100 |
| 1 487 | 710 | 259 | 12 | 103 | 193 |
| 252 | 137 | 24 | . | 15 | 56 |
| 4 723 | 2 185 | 914 | 55 | 424 | 757 |
| 662 | 326 | 95 | 4 | 49 | 128 |
| 3 817 | 1 704 | 872 | 57 | 395 | 584 |
| 778 | 360 | 119 | 9 | 74 | 153 |
| 1 995 | 964 | 387 | 11 | 130 | 407 |
| 214 | 90 | 36 | 4 | 23 | 37 |
| 390 | 191 | 121 | 3 | 33 | 62 |
| 1 042 | 503 | 255 | 12 | 100 | 225 |
| 355 | 173 | 58 | 4 | 36 | 66 |
| 865 | 409 | 300 | 11 | 86 | 122 |
| 3 945 | 1 889 | 661 | 67 | 462 | 589 |
| 770 | 390 | 174 | 18 | 96 | 101 |
| 264 | 123 | 33 | 4 | 30 | 39 |
| 529 | 245 | 76 | 10 | 63 | 79 |
| 259 | 122 | 15 | 6 | 39 | 42 |
| 889 | 425 | 134 | 17 | 112 | 122 |

| Verwaltungsbezirk | Lfd. Nr. |
|--------------------------------|-------------|
| Noch: Ennepe-Ruhr-Kreis | |
| Hattingen, Stadt | 353 |
| Herdecke, Stadt | 354 |
| Schwelm, Stadt | 355 |
| Sprockhövel, Stadt | 356 |
| Wetter (Ruhr), Stadt | 357 |
| Witten, Stadt | 358 |
| Hochsauerlandkreis | |
| | 359 |
| Arnsberg, Stadt | 360 |
| Bestwig | 361 |
| Brilon, Stadt | 362 |
| Eslohe (Sauerland) | 363 |
| Hallenberg, Stadt | 364 |
| Marsberg, Stadt | 365 |
| Medebach, Stadt | 366 |
| Meschede, Stadt | 367 |
| Olsberg, Stadt | 368 |
| Schmallenberg, Stadt | 369 |
| Sundern (Sauerland), Stadt | 370 |
| Winterberg, Stadt | 371 |
| Märkischer Kreis | |
| | 372 |
| Altena, Stadt | 373 |
| Balve, Stadt | 374 |
| Halver, Stadt | 375 |
| Hemer, Stadt | 376 |
| Herscheid | 377 |
| Iserlohn, Stadt | 378 |
| Kierspe, Stadt | 379 |
| Lüdenscheid, Stadt | 380 |
| Meinerzhagen, Stadt | 381 |
| Menden (Sauerland), Stadt | 382 |
| Nachrodt-Wiblingwerde | 383 |
| Neuenrade, Stadt | 384 |
| Plettenberg, Stadt | 385 |
| Schalksmühle | 386 |
| Werdohl, Stadt | 387 |
| Olpe, Kreis | |
| | 388 |
| Attendorn, Stadt | 389 |
| Drolshagen, Stadt | 390 |
| Finnentrop | 391 |
| Kirchhundem | 392 |
| Lennestadt, Stadt | 393 |

| Pendler am 30.06.2006 | | | | | | Lfd. Nr. |
|---------------------------|---------------------------|--|---------------------------|---------------------------|---------------------------|-------------|
| Einpendler ¹³⁾ | | innergemeindliche Pendler ¹⁴⁾ | | Auspendler ¹³⁾ | | |
| insgesamt | darunter Berufspendler | insgesamt | darunter Berufspendler | insgesamt | darunter Berufspendler | |
| 90 | 91 | 92 | 93 | 94 | 95 | |
| 10 475 | 9 089 | 16 050 | 9 567 | 18 958 | 16 912 | 353 |
| 5 655 | 5 301 | 5 558 | 3 264 | 10 868 | 9 347 | 354 |
| 9 170 | 8 758 | 7 935 | 5 176 | 10 629 | 8 959 | 355 |
| 7 456 | 6 345 | 4 862 | 3 220 | 12 766 | 10 237 | 356 |
| 8 411 | 7 763 | 7 808 | 4 792 | 10 711 | 8 835 | 357 |
| 20 832 | 18 160 | 34 530 | 22 281 | 26 673 | 23 904 | 358 |
| 57 326 | 48 432 | 121 201 | 85 247 | 60 350 | 51 285 | 359 |
| 15 226 | 13 289 | 37 057 | 25 866 | 11 649 | 10 637 | 360 |
| 3 292 | 2 426 | 3 427 | 2 129 | 4 527 | 3 772 | 361 |
| 6 038 | 5 203 | 12 018 | 8 547 | 5 829 | 4 841 | 362 |
| 1 657 | 1 334 | 3 263 | 2 225 | 3 023 | 2 546 | 363 |
| 1 415 | 1 412 | 1 441 | 1 108 | 1 409 | 1 116 | 364 |
| 2 596 | 2 511 | 9 868 | 7 022 | 4 158 | 3 410 | 365 |
| 1 006 | 948 | 2 947 | 2 035 | 2 337 | 2 024 | 366 |
| 12 208 | 10 021 | 14 472 | 10 224 | 6 655 | 5 921 | 367 |
| 5 274 | 3 339 | 5 666 | 3 959 | 4 757 | 3 690 | 368 |
| 3 026 | 2 948 | 12 817 | 9 205 | 5 242 | 4 375 | 369 |
| 3 249 | 3 155 | 12 482 | 8 777 | 7 232 | 5 978 | 370 |
| 2 339 | 1 846 | 5 743 | 4 150 | 3 532 | 2 975 | 371 |
| 104 947 | 91 029 | 171 042 | 115 722 | 114 180 | 96 555 | 372 |
| 3 861 | 3 692 | 6 618 | 4 417 | 6 391 | 5 364 | 373 |
| 1 868 | 1 619 | 3 683 | 2 401 | 4 602 | 3 780 | 374 |
| 4 725 | 3 515 | 6 512 | 4 323 | 5 152 | 4 438 | 375 |
| 9 559 | 9 240 | 11 967 | 7 524 | 11 441 | 9 712 | 376 |
| 1 392 | 1 357 | 1 603 | 1 176 | 3 433 | 2 742 | 377 |
| 22 915 | 19 008 | 39 740 | 25 864 | 21 172 | 19 412 | 378 |
| 2 636 | 2 113 | 5 167 | 3 228 | 6 314 | 5 074 | 379 |
| 23 920 | 20 816 | 39 198 | 28 757 | 11 247 | 9 555 | 380 |
| 5 243 | 4 626 | 7 942 | 5 219 | 5 911 | 4 670 | 381 |
| 10 214 | 7 985 | 21 846 | 13 714 | 14 533 | 13 036 | 382 |
| 848 | 841 | 1 211 | 751 | 3 226 | 2 607 | 383 |
| 2 640 | 2 458 | 3 218 | 2 359 | 4 855 | 3 612 | 384 |
| 6 555 | 5 909 | 13 010 | 9 919 | 4 687 | 3 369 | 385 |
| 3 424 | 3 193 | 2 989 | 2 015 | 5 330 | 4 398 | 386 |
| 5 147 | 4 657 | 6 338 | 4 055 | 5 886 | 4 786 | 387 |
| 38 795 | 33 262 | 51 481 | 35 426 | 42 862 | 35 794 | 388 |
| 8 687 | 7 603 | 11 387 | 8 244 | 5 066 | 4 143 | 389 |
| 2 373 | 2 315 | 3 275 | 2 291 | 5 133 | 4 053 | 390 |
| 2 974 | 2 790 | 5 914 | 4 196 | 6 198 | 4 922 | 391 |
| 1 873 | 1 853 | 3 636 | 2 611 | 4 812 | 3 703 | 392 |
| 6 151 | 5 081 | 10 871 | 7 333 | 7 065 | 6 250 | 393 |

| Verwaltungsbezirk | Lfd. Nr. |
|--------------------------------|-------------|
| Noch: Ennepe-Ruhr-Kreis | |
| Hattingen, Stadt | 353 |
| Herdecke, Stadt | 354 |
| Schwelm, Stadt | 355 |
| Sprockhövel, Stadt | 356 |
| Wetter (Ruhr), Stadt | 357 |
| Witten, Stadt | 358 |
| Hochsauerlandkreis | |
| | 359 |
| Arnsberg, Stadt | 360 |
| Bestwig | 361 |
| Brilon, Stadt | 362 |
| Eslohe (Sauerland) | 363 |
| Hallenberg, Stadt | 364 |
| Marsberg, Stadt | 365 |
| Medebach, Stadt | 366 |
| Meschede, Stadt | 367 |
| Olsberg, Stadt | 368 |
| Schmallenberg, Stadt | 369 |
| Sundern (Sauerland), Stadt | 370 |
| Winterberg, Stadt | 371 |
| Märkischer Kreis | |
| | 372 |
| Altena, Stadt | 373 |
| Balve, Stadt | 374 |
| Halver, Stadt | 375 |
| Hemer, Stadt | 376 |
| Herscheid | 377 |
| Iserlohn, Stadt | 378 |
| Kierspe, Stadt | 379 |
| Lüdenscheid, Stadt | 380 |
| Meinerzhagen, Stadt | 381 |
| Menden (Sauerland), Stadt | 382 |
| Nachrodt-Wiblingwerde | 383 |
| Neuenrade, Stadt | 384 |
| Plettenberg, Stadt | 385 |
| Schalksmühle | 386 |
| Werdohl, Stadt | 387 |
| Olpe, Kreis | |
| | 388 |
| Attendorn, Stadt | 389 |
| Drolshagen, Stadt | 390 |
| Finnentrop | 391 |
| Kirchhundem | 392 |
| Lennestadt, Stadt | 393 |

Sozialversicherungspflichtig Beschäftigte¹⁵⁾ am 30.06.2009

| ins- gesamt | und zwar in % | | | | | | | | |
|----------------|---------------|---------------------------|---|---------------------------------------|---|--|---------------------------------------|-------------|----------------|
| | weiblich | Aus- länder/ -innen | in den Wirtschaftszweigen | | | | im Alter von ... bis unter ... Jahren | | |
| | | | Land- und Forst- wirtschaft ¹⁶⁾ | Produ- zieren- des Ge- werbe | Handel, Gast- gewerbe und Verkehr | sonstige Dienst- leis- tungen | unter 25 | 25 – 45 | 45 und mehr |
| 96 | 97 | 98 | 99 | 100 | 101 | 102 | 103 | 104 | 105 |
| 11 631 | 49,2 | 6,0 | 0,2 | 27,8 | 24,7 | 47,2 | 10,9 | 46,2 | 42,9 |
| 5 836 | 56,3 | 7,7 | 0,1 | 21,6 | 16,6 | 61,8 | 9,2 | 43,9 | 46,9 |
| 9 163 | 46,8 | 8,7 | 0,1 | 35,2 | 21,3 | 43,3 | 8,7 | 47,6 | 43,7 |
| 6 289 | 38,3 | 9,4 | 0,8 | 51,9 | 19,6 | 27,7 | 9,0 | 46,4 | 44,6 |
| 9 781 | 38,7 | 8,7 | 0,2 | 53,5 | 13,1 | 33,3 | 7,8 | 43,9 | 48,3 |
| 29 325 | 39,3 | 7,7 | 0,2 | 40,5 | 20,1 | 39,1 | 10,3 | 46,0 | 43,7 |
| 86 907 | 41,8 | 5,3 | 0,7 | 45,6 | 18,6 | 35,0 | 12,3 | 46,1 | 41,6 |
| 24 780 | 44,6 | 5,2 | 0,4 | 44,5 | 15,8 | 39,3 | 10,7 | 45,2 | 44,1 |
| 3 044 | 39,1 | 7,0 | 2,9 | 45,4 | 22,8 | 28,9 | 10,5 | 48,1 | 41,5 |
| 9 408 | 38,6 | 3,6 | 0,6 | 44,8 | 21,3 | 33,2 | 12,3 | 47,2 | 40,5 |
| 2 375 | 31,3 | 3,6 | 1,6 | 62,8 | 13,0 | 22,5 | 16,6 | 46,6 | 36,8 |
| 1 882 | 23,6 | 3,6 | 0,3 | 71,8 | 19,4 | 8,4 | 11,6 | 50,7 | 37,7 |
| 6 213 | 43,8 | 2,7 | 0,6 | 43,3 | 14,2 | 41,8 | 11,5 | 44,2 | 44,3 |
| 1 650 | 41,9 | 2,2 | 0,4 | 44,1 | 36,4 | 19,2 | 14,1 | 44,1 | 41,8 |
| 13 117 | 39,1 | 7,1 | 0,5 | 40,0 | 19,0 | 40,6 | 12,2 | 46,5 | 41,3 |
| 5 208 | 46,0 | 3,7 | 0,3 | 48,5 | 10,7 | 40,5 | 13,4 | 45,6 | 41,1 |
| 7 969 | 46,6 | 5,2 | 1,0 | 40,7 | 23,4 | 34,9 | 14,6 | 46,2 | 39,2 |
| 7 811 | 36,7 | 8,8 | 1,3 | 62,5 | 14,6 | 21,5 | 11,9 | 46,4 | 41,7 |
| 3 450 | 50,6 | 3,7 | 1,2 | 24,4 | 39,7 | 34,8 | 16,9 | 47,4 | 35,7 |
| 140 934 | 41,2 | 9,8 | 0,2 | 55,6 | 15,9 | 28,2 | 10,8 | 45,5 | 43,6 |
| 5 235 | 38,0 | 9,7 | 0,1 | 61,4 | 10,7 | 27,9 | 10,0 | 42,9 | 47,0 |
| 2 710 | 40,3 | 5,1 | 1,0 | 50,3 | 25,2 | 23,5 | 13,2 | 44,2 | 42,6 |
| 5 387 | 40,8 | 10,9 | 0,4 | 70,5 | 13,4 | 15,7 | 10,6 | 45,6 | 43,7 |
| 11 238 | 42,9 | 9,5 | 0,3 | 57,0 | 12,9 | 29,9 | 9,5 | 45,7 | 44,8 |
| 1 649 | 37,3 | 9,3 | 0,7 | 74,0 | 6,7 | 18,6 | 11,5 | 48,8 | 39,7 |
| 29 917 | 44,5 | 8,7 | 0,3 | 43,2 | 19,3 | 37,2 | 11,5 | 45,0 | 43,5 |
| 3 492 | 39,2 | 7,5 | 0,2 | 65,8 | 13,0 | 21,0 | 13,5 | 44,4 | 42,1 |
| 33 411 | 47,2 | 11,0 | 0,1 | 49,9 | 14,8 | 35,2 | 10,7 | 46,1 | 43,2 |
| 7 164 | 30,3 | 9,9 | 0,2 | 68,9 | 16,0 | 14,9 | 10,9 | 46,6 | 42,5 |
| 14 522 | 40,4 | 6,4 | 0,2 | 50,0 | 22,4 | 27,4 | 10,8 | 45,0 | 44,3 |
| 1 057 | 38,5 | 13,3 | 0,7 | 57,4 | 13,5 | 28,4 | 12,3 | 47,1 | 40,6 |
| 3 522 | 37,6 | 12,2 | 0,6 | 69,6 | 13,2 | 16,7 | 12,0 | 49,2 | 38,8 |
| 11 312 | 31,3 | 13,0 | 0,1 | 71,6 | 11,1 | 17,2 | 10,1 | 45,0 | 44,9 |
| 3 972 | 36,4 | 7,9 | 0,1 | 72,6 | 14,1 | 13,2 | 9,1 | 47,4 | 43,4 |
| 6 346 | 33,0 | 12,4 | 0,1 | 66,9 | 15,2 | 17,8 | 10,9 | 44,6 | 44,5 |
| 48 036 | 37,2 | 7,1 | 0,4 | 56,1 | 16,4 | 27,1 | 13,9 | 47,0 | 39,1 |
| 11 589 | 34,1 | 9,1 | 0,1 | 68,6 | 12,0 | 19,3 | 14,4 | 48,3 | 37,4 |
| 3 260 | 37,3 | 6,2 | 0,5 | 64,8 | 21,2 | 13,5 | 11,7 | 46,0 | 42,4 |
| 4 588 | 28,3 | 6,4 | 0,8 | 72,5 | 15,0 | 11,6 | 12,3 | 46,6 | 41,1 |
| 3 176 | 37,5 | 8,4 | 2,0 | 63,1 | 10,1 | 24,8 | 13,9 | 46,1 | 40,0 |
| 7 987 | 38,4 | 5,0 | 0,5 | 56,1 | 16,5 | 26,9 | 14,4 | 46,0 | 39,5 |

| Verwaltungsbezirk | Lfd. Nr. |
|--------------------------------|-------------|
| Noch: Ennepe-Ruhr-Kreis | |
| Hattingen, Stadt | 353 |
| Herdecke, Stadt | 354 |
| Schwelm, Stadt | 355 |
| Sprockhövel, Stadt | 356 |
| Wetter (Ruhr), Stadt | 357 |
| Witten, Stadt | 358 |
| Hochsauerlandkreis | |
| | 359 |
| Arnsberg, Stadt | 360 |
| Bestwig | 361 |
| Brilon, Stadt | 362 |
| Eslohe (Sauerland) | 363 |
| Hallenberg, Stadt | 364 |
| Marsberg, Stadt | 365 |
| Medebach, Stadt | 366 |
| Meschede, Stadt | 367 |
| Olsberg, Stadt | 368 |
| Schmallenberg, Stadt | 369 |
| Sundern (Sauerland), Stadt | 370 |
| Winterberg, Stadt | 371 |
| Märkischer Kreis | |
| | 372 |
| Altena, Stadt | 373 |
| Balve, Stadt | 374 |
| Halver, Stadt | 375 |
| Hemer, Stadt | 376 |
| Herscheid | 377 |
| Iserlohn, Stadt | 378 |
| Kierspe, Stadt | 379 |
| Lüdenscheid, Stadt | 380 |
| Meinerzhagen, Stadt | 381 |
| Menden (Sauerland), Stadt | 382 |
| Nachrodt-Wiblingwerde | 383 |
| Neuenrade, Stadt | 384 |
| Plettenberg, Stadt | 385 |
| Schalksmühle | 386 |
| Werdohl, Stadt | 387 |
| Olpe, Kreis | |
| | 388 |
| Attendorn, Stadt | 389 |
| Drolshagen, Stadt | 390 |
| Finnentrop | 391 |
| Kirchhundem | 392 |
| Lennestadt, Stadt | 393 |

| Landwirtschaftliche Betriebe ¹⁷⁾ im Mai 2007 | | | | | | Anteil der Neben- erwerbs- betriebe ¹⁸⁾ 2007 in % | Lfd. Nr. |
|---|--|------------|------------|-------------|-------------------|--|-------------|
| Betriebe | darunter Betriebe mit ... bis unter ... ha landwirtschaftlich genutzter Fläche (LF) | | | | Fläche (LF) ha | | |
| | 2 – 10 | 10 – 30 | 30 – 50 | 50 und mehr | | | |
| 106 | 107 | 108 | 109 | 110 | 111 | 112 | |
| 116 | 50 | 37 | 13 | 12 | 2 390 | 61,95 | 353 |
| 25 | 13 | 6 | 4 | – | 299 | 64,00 | 354 |
| 29 | 18 | 8 | 1 | 1 | 364 | 75,00 | 355 |
| 88 | 43 | 23 | 11 | 8 | 1 780 | 61,45 | 356 |
| 40 | 16 | 12 | 4 | 7 | 1 176 | 60,53 | 357 |
| 95 | 55 | 15 | 5 | 6 | 1 323 | 63,64 | 358 |
| 1 981 | 733 | 584 | 279 | 363 | 55 615 | 63,63 | 359 |
| 96 | 33 | 30 | 10 | 20 | 2 927 | 59,78 | 360 |
| 48 | 19 | 8 | 8 | 11 | 1 951 | 50,00 | 361 |
| 281 | 100 | 82 | 47 | 50 | 7 932 | 64,39 | 362 |
| 158 | 50 | 53 | 24 | 31 | 4 195 | 51,95 | 363 |
| 111 | 64 | 30 | 6 | 10 | 1 888 | 86,49 | 364 |
| 251 | 86 | 78 | 29 | 55 | 8 145 | 67,61 | 365 |
| 194 | 74 | 62 | 27 | 30 | 4 693 | 73,06 | 366 |
| 162 | 44 | 38 | 28 | 50 | 6 775 | 45,57 | 367 |
| 97 | 42 | 36 | 10 | 8 | 1 964 | 79,79 | 368 |
| 320 | 115 | 89 | 58 | 55 | 8 492 | 56,01 | 369 |
| 180 | 71 | 56 | 22 | 28 | 4 461 | 63,64 | 370 |
| 83 | 35 | 22 | 10 | 15 | 2 194 | 75,95 | 371 |
| 915 | 376 | 217 | 98 | 202 | 26 104 | 61,63 | 372 |
| 21 | 11 | 5 | 1 | 3 | 402 | 76,19 | 373 |
| 73 | 25 | 19 | 7 | 20 | 2 496 | 63,89 | 374 |
| 100 | 24 | 33 | 9 | 33 | 3 821 | 44,68 | 375 |
| 56 | 31 | 10 | 2 | 9 | 1 071 | 70,91 | 376 |
| 61 | 33 | 16 | 1 | 10 | 1 224 | 80,00 | 377 |
| 115 | 45 | 25 | 14 | 27 | 3 595 | 56,14 | 378 |
| 61 | 22 | 12 | 9 | 18 | 2 227 | 62,07 | 379 |
| 41 | 22 | 9 | 4 | 4 | 740 | 75,68 | 380 |
| 104 | 47 | 24 | 11 | 22 | 2 900 | 68,37 | 381 |
| 86 | 34 | 16 | 13 | 22 | 2 661 | 57,14 | 382 |
| 33 | 11 | 9 | 6 | 6 | 847 | 54,84 | 383 |
| 47 | 19 | 7 | 8 | 12 | 1 657 | 47,73 | 384 |
| 57 | 31 | 15 | 3 | 6 | 928 | 70,91 | 385 |
| 45 | 15 | 14 | 10 | 5 | 1 051 | 56,82 | 386 |
| 15 | 6 | 3 | – | 5 | 486 | 50,00 | 387 |
| 778 | 361 | 244 | 89 | 75 | 14 851 | 73,16 | 388 |
| 91 | 35 | 33 | 14 | 8 | 1 879 | 75,56 | 389 |
| 137 | 69 | 44 | 10 | 14 | 2 680 | 80,00 | 390 |
| 119 | 64 | 32 | 11 | 9 | 1 864 | 72,65 | 391 |
| 123 | 69 | 34 | 10 | 9 | 1 881 | 73,55 | 392 |
| 107 | 39 | 34 | 19 | 13 | 2 328 | 56,19 | 393 |

| Verwaltungsbezirk | Lfd. Nr. |
|--------------------------------|-------------|
| Noch: Ennepe-Ruhr-Kreis | |
| Hattingen, Stadt | 353 |
| Herdecke, Stadt | 354 |
| Schwelm, Stadt | 355 |
| Sprockhövel, Stadt | 356 |
| Wetter (Ruhr), Stadt | 357 |
| Witten, Stadt | 358 |
| Hochsauerlandkreis | |
| | 359 |
| Arnsberg, Stadt | 360 |
| Bestwig | 361 |
| Brilon, Stadt | 362 |
| Eslohe (Sauerland) | 363 |
| Hallenberg, Stadt | 364 |
| Marsberg, Stadt | 365 |
| Medebach, Stadt | 366 |
| Meschede, Stadt | 367 |
| Olsberg, Stadt | 368 |
| Schmallenberg, Stadt | 369 |
| Sundern (Sauerland), Stadt | 370 |
| Winterberg, Stadt | 371 |
| Märkischer Kreis | |
| | 372 |
| Altena, Stadt | 373 |
| Balve, Stadt | 374 |
| Halver, Stadt | 375 |
| Hemer, Stadt | 376 |
| Herscheid | 377 |
| Iserlohn, Stadt | 378 |
| Kierspe, Stadt | 379 |
| Lüdenscheid, Stadt | 380 |
| Meinerzhagen, Stadt | 381 |
| Menden (Sauerland), Stadt | 382 |
| Nachrodt-Wiblingwerde | 383 |
| Neuenrade, Stadt | 384 |
| Plettenberg, Stadt | 385 |
| Schalksmühle | 386 |
| Werdohl, Stadt | 387 |
| Olpe, Kreis | |
| | 388 |
| Attendorn, Stadt | 389 |
| Drolshagen, Stadt | 390 |
| Finnentrop | 391 |
| Kirchhundem | 392 |
| Lennestadt, Stadt | 393 |

Verarbeitendes Gewerbe sowie Bergbau und

| Betriebe | Beschäftigte | darunter im | | | | | |
|------------|---------------|---|--------------|--|--------------|---|--------------|
| | | Herstellung von Nahrungs- und Futtermitteln | | Herstellung von Papier, Pappe und Waren daraus | | Herstellung von chemischen Erzeugnissen | |
| | | Betriebe | Beschäftigte | Betriebe | Beschäftigte | Betriebe | Beschäftigte |
| 113 | 114 | 115 | 116 | 117 | 118 | 119 | 120 |
| 29 | 2 013 | 2 | . | – | – | 3 | 273 |
| 16 | 942 | 3 | 69 | – | – | 3 | 259 |
| 27 | 1 994 | 2 | . | 1 | . | 1 | . |
| 34 | 2 375 | 2 | . | 1 | . | 1 | . |
| 30 | 4 461 | 1 | . | – | – | 1 | . |
| 57 | 9 468 | 1 | . | – | – | 4 | 750 |
| 289 | 29 058 | 11 | 499 | 7 | 1 711 | 2 | . |
| 77 | 8 415 | 1 | . | 3 | 869 | 2 | . |
| 9 | 855 | – | – | – | – | – | – |
| 30 | 3 217 | – | – | – | – | – | – |
| 12 | 1 098 | 2 | . | – | – | – | – |
| 4 | 919 | – | – | – | – | – | – |
| 19 | 1 848 | – | – | 1 | . | – | – |
| 7 | 754 | – | – | – | – | – | – |
| 30 | 4 129 | 1 | . | – | – | – | – |
| 11 | 1 534 | 1 | . | – | – | – | – |
| 23 | 1 889 | 2 | . | – | – | – | – |
| 57 | 3 951 | 3 | 118 | 3 | . | – | – |
| 10 | 449 | 1 | . | – | – | – | – |
| 613 | 62 337 | 14 | 463 | 5 | 213 | 2 | . |
| 30 | 2 544 | – | – | 1 | . | – | – |
| 12 | 763 | 2 | . | – | – | – | – |
| 41 | 3 151 | 1 | . | – | – | – | – |
| 43 | 5 520 | – | – | – | – | – | – |
| 11 | 954 | – | – | – | – | – | – |
| 103 | 8 836 | 2 | . | 1 | . | 1 | . |
| 27 | 1 839 | 2 | . | – | – | – | – |
| 116 | 13 052 | 1 | . | – | – | 1 | . |
| 29 | 4 624 | 1 | . | 1 | . | – | – |
| 56 | 6 046 | 3 | 121 | 1 | . | – | – |
| 5 | 429 | – | – | – | – | – | – |
| 31 | 1 885 | 1 | . | – | – | – | – |
| 61 | 6 727 | – | – | – | – | – | – |
| 22 | 2 753 | – | – | 1 | . | – | – |
| 26 | 3 214 | 1 | . | – | – | – | – |
| 216 | 22 393 | 11 | 833 | 7 | 799 | 3 | 116 |
| 41 | 6 712 | – | – | – | – | 1 | . |
| 19 | 1 587 | 1 | . | 1 | . | 1 | . |
| 43 | 3 094 | 3 | . | 2 | . | 1 | . |
| 15 | 1 391 | 1 | . | 1 | . | – | – |
| 43 | 4 359 | 2 | . | – | – | – | – |

| Verwaltungsbezirk | Lfd. Nr. |
|--------------------------------|-------------|
| Noch: Ennepe-Ruhr-Kreis | |
| Hattingen, Stadt | 353 |
| Herdecke, Stadt | 354 |
| Schwelm, Stadt | 355 |
| Sprockhövel, Stadt | 356 |
| Wetter (Ruhr), Stadt | 357 |
| Witten, Stadt | 358 |
| Hochsauerlandkreis | |
| | 359 |
| Arnsberg, Stadt | 360 |
| Bestwig | 361 |
| Brilon, Stadt | 362 |
| Eslohe (Sauerland) | 363 |
| Hallenberg, Stadt | 364 |
| Marsberg, Stadt | 365 |
| Medebach, Stadt | 366 |
| Meschede, Stadt | 367 |
| Olsberg, Stadt | 368 |
| Schmallenberg, Stadt | 369 |
| Sundern (Sauerland), Stadt | 370 |
| Winterberg, Stadt | 371 |
| Märkischer Kreis | |
| | 372 |
| Altena, Stadt | 373 |
| Balve, Stadt | 374 |
| Halver, Stadt | 375 |
| Hemer, Stadt | 376 |
| Herscheid | 377 |
| Iserlohn, Stadt | 378 |
| Kierspe, Stadt | 379 |
| Lüdenscheid, Stadt | 380 |
| Meinerzhagen, Stadt | 381 |
| Menden (Sauerland), Stadt | 382 |
| Nachrodt-Wiblingwerde | 383 |
| Neuenrade, Stadt | 384 |
| Plettenberg, Stadt | 385 |
| Schalksmühle | 386 |
| Werdohl, Stadt | 387 |
| Olpe, Kreis | |
| | 388 |
| Attendorn, Stadt | 389 |
| Drolshagen, Stadt | 390 |
| Finnentrop | 391 |
| Kirchhundem | 392 |
| Lennestadt, Stadt | 393 |

| Gewinnung von Steinen und Erden ¹⁹⁾ am 30.09.2009 | | | | | | Bauhauptgewerbe am 30.06.2010 ²⁰⁾ | | Lfd. Nr. |
|--|---------------|---|--------------|--------------|--------------|---|--------------|-------------|
| Wirtschaftszweig | | | | | | | | |
| Herstellung von Metallerzeugnissen | | Herstellung von elektrischen Ausrüstungen | | Maschinenbau | | Betriebe | Beschäftigte | |
| Betriebe | Beschäftigte | Betriebe | Beschäftigte | Betriebe | Beschäftigte | | | |
| 121 | 122 | 123 | 124 | 125 | 126 | 127 | 128 | |
| 2 | . | 1 | . | 9 | 774 | 30 | 268 | 353 |
| 1 | . | – | – | – | – | 15 | 51 | 354 |
| 8 | 423 | 1 | . | 4 | . | 20 | 81 | 355 |
| 7 | 493 | – | – | 12 | 684 | 16 | 100 | 356 |
| 9 | 1 132 | – | – | 7 | . | 15 | 117 | 357 |
| 6 | 776 | – | – | 15 | 2 670 | 51 | 533 | 358 |
| 76 | 4 392 | 33 | 4 829 | 26 | 3 536 | 250 | 2 849 | 359 |
| 25 | 1 676 | 15 | 2 914 | 4 | 401 | 35 | 352 | 360 |
| 2 | . | – | – | – | – | 11 | 86 | 361 |
| 4 | 227 | 7 | 1 030 | 2 | . | 27 | 263 | 362 |
| 2 | . | – | – | 3 | . | 19 | 187 | 363 |
| – | – | – | – | 2 | . | 7 | 41 | 364 |
| 4 | 272 | – | – | 2 | . | 19 | 156 | 365 |
| 2 | . | – | – | 2 | . | 6 | 67 | 366 |
| 2 | . | 2 | . | 5 | 415 | 31 | 354 | 367 |
| 3 | 228 | – | – | 2 | . | 21 | 221 | 368 |
| 6 | 330 | 1 | . | 1 | . | 43 | 747 | 369 |
| 24 | 1 199 | 8 | 658 | 2 | . | 23 | 305 | 370 |
| 2 | . | – | – | 1 | . | 8 | 70 | 371 |
| 266 | 22 521 | 42 | 8 073 | 58 | 7 905 | 296 | 2 415 | 372 |
| 13 | 1 275 | – | – | 1 | . | 15 | 75 | 373 |
| 5 | 314 | – | – | 1 | . | 14 | 99 | 374 |
| 19 | 1 157 | 7 | 1 169 | 2 | . | 14 | 60 | 375 |
| 19 | 1 297 | 2 | . | 6 | 2 067 | 20 | 206 | 376 |
| 10 | . | – | – | – | – | 9 | 64 | 377 |
| 38 | 2 487 | 3 | 156 | 6 | 961 | 61 | 452 | 378 |
| 7 | 542 | 2 | . | 2 | . | 15 | 109 | 379 |
| 52 | 3 485 | 9 | 2 529 | 14 | 1 374 | 34 | 333 | 380 |
| 10 | 3 162 | – | – | 1 | . | 17 | 123 | 381 |
| 17 | 996 | 7 | 2 007 | 10 | 1 164 | 47 | 468 | 382 |
| 1 | . | – | – | – | – | 7 | 56 | 383 |
| 15 | 840 | 3 | 279 | 3 | 214 | 11 | 90 | 384 |
| 47 | 4 968 | – | – | 4 | 201 | 17 | 165 | 385 |
| 6 | 447 | 8 | 1 584 | 2 | . | 7 | . | 386 |
| 7 | 585 | 1 | . | 6 | 811 | 8 | . | 387 |
| 93 | 8 977 | 11 | 1 976 | 22 | 3 943 | 122 | 1 345 | 388 |
| 29 | 4 301 | 1 | . | 6 | 1 833 | 14 | 55 | 389 |
| 8 | 571 | 2 | . | 3 | 317 | 13 | 77 | 390 |
| 17 | 1 213 | – | – | 1 | . | 13 | 81 | 391 |
| 4 | 190 | 2 | . | – | – | 9 | 268 | 392 |
| 20 | 1 970 | 2 | . | 5 | 956 | 32 | 410 | 393 |

| Verwaltungsbezirk | Lfd. Nr. |
|--------------------------------|-------------|
| Noch: Ennepe-Ruhr-Kreis | |
| Hattingen, Stadt | 353 |
| Herdecke, Stadt | 354 |
| Schwelm, Stadt | 355 |
| Sprockhövel, Stadt | 356 |
| Wetter (Ruhr), Stadt | 357 |
| Witten, Stadt | 358 |
| Hochsauerlandkreis | |
| | 359 |
| Arnsberg, Stadt | 360 |
| Bestwig | 361 |
| Brilon, Stadt | 362 |
| Eslohe (Sauerland) | 363 |
| Hallenberg, Stadt | 364 |
| Marsberg, Stadt | 365 |
| Medebach, Stadt | 366 |
| Meschede, Stadt | 367 |
| Olsberg, Stadt | 368 |
| Schmallenberg, Stadt | 369 |
| Sundern (Sauerland), Stadt | 370 |
| Winterberg, Stadt | 371 |
| Märkischer Kreis | |
| | 372 |
| Altena, Stadt | 373 |
| Balve, Stadt | 374 |
| Halver, Stadt | 375 |
| Hemer, Stadt | 376 |
| Herscheid | 377 |
| Iserlohn, Stadt | 378 |
| Kierspe, Stadt | 379 |
| Lüdenscheid, Stadt | 380 |
| Meinerzhagen, Stadt | 381 |
| Menden (Sauerland), Stadt | 382 |
| Nachrodt-Wiblingwerde | 383 |
| Neuenrade, Stadt | 384 |
| Plettenberg, Stadt | 385 |
| Schalksmühle | 386 |
| Werdohl, Stadt | 387 |
| Olpe, Kreis | |
| | 388 |
| Attendorn, Stadt | 389 |
| Drolshagen, Stadt | 390 |
| Finnentrop | 391 |
| Kirchhundem | 392 |
| Lennestadt, Stadt | 393 |

| Kraftfahrzeugbestand am 01.01.2010 | | | Straßenverkehrsunfälle (ohne Bagatellunfälle ²¹) 2009 | | | | | |
|---------------------------------------|---|--|---|-----------------------------|---------------------|-----------------------|----------------|--------------|
| ins- gesamt ²²⁾ | darunter Personenkraftwagen ²³⁾ | | insgesamt | nur mit Sach- schaden | mit Personenschaden | | | |
| | zusammen | je 1 000 Ein wohner ²⁴⁾ | | | zusammen | darunter innerorts | dabei Personen | |
| | | | | | | | getötet | verletzt |
| 129 | 130 | 131 | 132 | 133 | 134 | 135 | 136 | 137 |
| 33 745 | 29 006 | 520 | 177 | 51 | 126 | 84 | 1 | 157 |
| 16 467 | 14 302 | 577 | 70 | 16 | 54 | 33 | 1 | 62 |
| 17 436 | 14 811 | 511 | 136 | 38 | 98 | 82 | – | 115 |
| 18 690 | 15 753 | 617 | 155 | 66 | 89 | 41 | 2 | 109 |
| 18 399 | 15 529 | 550 | 118 | 34 | 84 | 58 | – | 108 |
| 57 722 | 49 394 | 501 | 435 | 115 | 320 | 258 | 1 | 402 |
| 175 713 | 145 854 | 540 | 1 251 | 359 | 892 | 504 | 16 | 1 137 |
| 45 887 | 39 955 | 534 | 318 | 92 | 226 | 173 | 2 | 277 |
| 7 170 | 5 814 | 512 | 59 | 22 | 37 | 24 | 1 | 59 |
| 18 182 | 14 764 | 557 | 167 | 47 | 120 | 51 | 2 | 151 |
| 6 151 | 4 853 | 530 | 39 | 10 | 29 | 17 | 3 | 37 |
| 3 635 | 2 613 | 589 | 17 | 5 | 12 | 2 | 3 | 15 |
| 13 637 | 10 894 | 517 | 68 | 23 | 45 | 17 | – | 62 |
| 5 722 | 4 273 | 537 | 34 | 6 | 28 | 14 | – | 34 |
| 20 078 | 16 974 | 544 | 134 | 38 | 96 | 58 | 3 | 117 |
| 9 767 | 8 130 | 534 | 94 | 27 | 67 | 42 | 1 | 91 |
| 17 215 | 13 880 | 544 | 114 | 33 | 81 | 37 | 1 | 103 |
| 19 505 | 16 398 | 568 | 148 | 38 | 110 | 56 | – | 142 |
| 8 764 | 7 306 | 531 | 59 | 18 | 41 | 13 | – | 49 |
| 265 416 | 227 140 | 523 | 1 974 | 678 | 1 296 | 895 | 16 | 1 718 |
| 11 794 | 10 194 | 543 | 70 | 25 | 45 | 36 | 1 | 55 |
| 8 355 | 6 928 | 578 | 64 | 19 | 45 | 31 | 1 | 69 |
| 11 416 | 9 333 | 551 | 71 | 25 | 46 | 17 | 1 | 55 |
| 22 366 | 19 132 | 510 | 128 | 33 | 95 | 84 | – | 123 |
| 5 527 | 4 489 | 614 | 39 | 12 | 27 | 6 | – | 36 |
| 57 150 | 49 461 | 519 | 467 | 160 | 307 | 233 | 4 | 399 |
| 10 588 | 8 836 | 509 | 69 | 26 | 43 | 25 | – | 54 |
| 42 491 | 37 201 | 490 | 383 | 151 | 232 | 152 | 4 | 300 |
| 13 319 | 11 027 | 524 | 105 | 44 | 61 | 27 | 1 | 76 |
| 34 459 | 29 777 | 531 | 217 | 67 | 150 | 135 | 4 | 216 |
| 4 557 | 3 803 | 560 | 37 | 13 | 24 | 12 | – | 37 |
| 7 903 | 6 648 | 547 | 60 | 10 | 50 | 29 | – | 64 |
| 16 592 | 14 119 | 529 | 120 | 34 | 86 | 57 | – | 116 |
| 8 125 | 6 874 | 610 | 53 | 28 | 25 | 8 | – | 31 |
| 10 774 | 9 318 | 490 | 91 | 31 | 60 | 43 | – | 87 |
| 92 212 | 76 860 | 550 | 727 | 253 | 474 | 260 | 9 | 597 |
| 15 732 | 13 437 | 542 | 111 | 34 | 77 | 42 | 2 | 93 |
| 8 917 | 7 027 | 578 | 65 | 29 | 36 | 15 | 2 | 47 |
| 11 608 | 9 564 | 540 | 69 | 19 | 50 | 35 | 1 | 67 |
| 8 556 | 6 948 | 563 | 61 | 23 | 38 | 18 | 1 | 49 |
| 16 863 | 14 267 | 524 | 130 | 46 | 84 | 54 | 1 | 109 |

| Verwaltungsbezirk | Lfd. Nr. |
|--------------------------------|-------------|
| Noch: Ennepe-Ruhr-Kreis | |
| Hattingen, Stadt | 353 |
| Herdecke, Stadt | 354 |
| Schwelm, Stadt | 355 |
| Sprockhövel, Stadt | 356 |
| Wetter (Ruhr), Stadt | 357 |
| Witten, Stadt | 358 |
| Hochsauerlandkreis | |
| | 359 |
| Arnsberg, Stadt | 360 |
| Bestwig | 361 |
| Brilon, Stadt | 362 |
| Eslohe (Sauerland) | 363 |
| Hallenberg, Stadt | 364 |
| Marsberg, Stadt | 365 |
| Medebach, Stadt | 366 |
| Meschede, Stadt | 367 |
| Olsberg, Stadt | 368 |
| Schmallenberg, Stadt | 369 |
| Sundern (Sauerland), Stadt | 370 |
| Winterberg, Stadt | 371 |
| Märkischer Kreis | |
| | 372 |
| Altena, Stadt | 373 |
| Balve, Stadt | 374 |
| Halver, Stadt | 375 |
| Hemer, Stadt | 376 |
| Herscheid | 377 |
| Iserlohn, Stadt | 378 |
| Kierspe, Stadt | 379 |
| Lüdenscheid, Stadt | 380 |
| Meinerzhagen, Stadt | 381 |
| Menden (Sauerland), Stadt | 382 |
| Nachrodt-Wiblingwerde | 383 |
| Neuenrade, Stadt | 384 |
| Plettenberg, Stadt | 385 |
| Schalksmühle | 386 |
| Werdohl, Stadt | 387 |
| Olpe, Kreis | |
| | 388 |
| Attendorn, Stadt | 389 |
| Drolshagen, Stadt | 390 |
| Finnentrop | 391 |
| Kirchhundem | 392 |
| Lennestadt, Stadt | 393 |

| Wohnungsbestand am 31.12.2009 | | | | | | | | Lfd. Nr. |
|---|---|------------|-------------|-------------|-------------|-------------|---|-------------|
| Wohnungen ²⁵⁾ in Wohn- und Nichtwohngebäuden | | | | | | | Räume ²⁶⁾ in Wohnungen | |
| insgesamt | davon mit ... Raum/Räumen ²⁶⁾ in % | | | | | | | |
| | 1 | 2 | 3 | 4 | 5 | 6 u. mehr | | |
| 138 | 139 | 140 | 141 | 142 | 143 | 144 | 145 | |
| 27 724 | 1,1 | 4,9 | 24,8 | 38,5 | 17,7 | 12,9 | 114 953 | 353 |
| 12 357 | 2,7 | 4,7 | 22,4 | 32,6 | 18,9 | 18,7 | 53 514 | 354 |
| 15 034 | 2,4 | 6,7 | 27,8 | 33,8 | 17,2 | 12,1 | 60 497 | 355 |
| 12 895 | 0,9 | 5,3 | 21,6 | 30,0 | 21,4 | 20,8 | 57 431 | 356 |
| 14 402 | 1,1 | 5,4 | 24,7 | 33,1 | 17,8 | 17,9 | 61 696 | 357 |
| 51 713 | 2,4 | 6,4 | 28,3 | 34,3 | 17,1 | 11,6 | 207 026 | 358 |
| 126 324 | 1,1 | 4,8 | 17,1 | 23,5 | 20,4 | 33,1 | 623 300 | 359 |
| 35 883 | 1,1 | 4,6 | 18,7 | 28,5 | 21,3 | 25,8 | 166 822 | 360 |
| 5 189 | 0,5 | 2,8 | 15,7 | 24,9 | 21,7 | 34,4 | 26 184 | 361 |
| 12 003 | 1,0 | 3,6 | 15,7 | 21,4 | 20,9 | 37,5 | 61 481 | 362 |
| 3 820 | 0,7 | 3,3 | 14,1 | 18,9 | 18,6 | 44,3 | 20 880 | 363 |
| 2 196 | 0,7 | 3,6 | 15,1 | 21,1 | 18,9 | 40,5 | 11 528 | 364 |
| 9 123 | 1,3 | 4,2 | 13,2 | 19,4 | 21,6 | 40,3 | 47 390 | 365 |
| 3 947 | 1,1 | 3,0 | 16,3 | 22,0 | 18,8 | 38,9 | 20 600 | 366 |
| 14 671 | 1,1 | 4,3 | 16,0 | 24,0 | 21,1 | 33,6 | 72 809 | 367 |
| 7 077 | 0,7 | 5,3 | 16,6 | 21,1 | 19,7 | 36,6 | 36 031 | 368 |
| 10 680 | 1,1 | 5,1 | 14,9 | 20,6 | 19,1 | 39,2 | 55 745 | 369 |
| 12 944 | 1,3 | 4,2 | 16,3 | 22,4 | 21,4 | 34,4 | 64 492 | 370 |
| 8 791 | 1,9 | 12,2 | 25,2 | 18,9 | 15,1 | 26,8 | 39 338 | 371 |
| 206 347 | 1,3 | 5,2 | 22,9 | 31,4 | 19,7 | 19,5 | 904 564 | 372 |
| 11 406 | 0,7 | 4,6 | 28,3 | 32,1 | 17,1 | 17,1 | 48 570 | 373 |
| 4 975 | 0,6 | 3,6 | 15,4 | 23,1 | 22,9 | 34,4 | 24 999 | 374 |
| 7 830 | 1,7 | 5,2 | 22,1 | 32,0 | 17,8 | 21,2 | 34 547 | 375 |
| 17 630 | 1,3 | 4,1 | 21,8 | 29,9 | 22,9 | 20,1 | 78 476 | 376 |
| 3 406 | 0,5 | 3,7 | 17,4 | 27,1 | 22,6 | 28,6 | 16 257 | 377 |
| 44 493 | 1,7 | 6,5 | 25,1 | 32,1 | 18,6 | 16,1 | 187 902 | 378 |
| 6 957 | 0,9 | 4,5 | 21,5 | 28,8 | 19,8 | 24,4 | 31 860 | 379 |
| 38 391 | 1,6 | 6,5 | 26,6 | 34,1 | 17,5 | 13,7 | 157 694 | 380 |
| 9 340 | 1,0 | 4,7 | 23,1 | 28,0 | 18,8 | 24,4 | 42 313 | 381 |
| 25 025 | 1,2 | 4,0 | 18,6 | 29,8 | 22,5 | 23,9 | 115 209 | 382 |
| 2 990 | 1,1 | 3,0 | 22,4 | 28,8 | 21,0 | 23,7 | 13 745 | 383 |
| 5 467 | 0,9 | 3,7 | 16,8 | 27,4 | 22,5 | 28,6 | 26 190 | 384 |
| 13 145 | 1,5 | 4,4 | 18,3 | 32,5 | 21,4 | 22,0 | 59 642 | 385 |
| 5 651 | 1,0 | 5,9 | 20,7 | 29,4 | 20,7 | 22,4 | 25 442 | 386 |
| 9 641 | 1,0 | 4,7 | 22,5 | 36,3 | 18,3 | 17,3 | 41 718 | 387 |
| 59 234 | 0,7 | 3,5 | 14,9 | 22,3 | 20,7 | 37,8 | 303 914 | 388 |
| 10 899 | 1,3 | 4,0 | 16,5 | 25,2 | 21,7 | 31,4 | 53 099 | 389 |
| 4 829 | 0,5 | 3,4 | 14,3 | 19,2 | 20,4 | 42,3 | 25 632 | 390 |
| 7 555 | 0,5 | 3,0 | 13,4 | 24,0 | 21,2 | 38,0 | 39 252 | 391 |
| 5 529 | 0,7 | 4,0 | 13,6 | 19,5 | 20,2 | 42,1 | 29 335 | 392 |
| 11 633 | 0,4 | 3,0 | 15,3 | 23,2 | 19,8 | 38,2 | 60 319 | 393 |

| Verwaltungsbezirk | Lfd. Nr. |
|--------------------------------|-------------|
| Noch: Ennepe-Ruhr-Kreis | |
| Hattingen, Stadt | 353 |
| Herdecke, Stadt | 354 |
| Schwelm, Stadt | 355 |
| Sprockhövel, Stadt | 356 |
| Wetter (Ruhr), Stadt | 357 |
| Witten, Stadt | 358 |
| Hochsauerlandkreis | |
| | 359 |
| Arnsberg, Stadt | 360 |
| Bestwig | 361 |
| Brilon, Stadt | 362 |
| Eslohe (Sauerland) | 363 |
| Hallenberg, Stadt | 364 |
| Marsberg, Stadt | 365 |
| Medebach, Stadt | 366 |
| Meschede, Stadt | 367 |
| Olsberg, Stadt | 368 |
| Schmallenberg, Stadt | 369 |
| Sundern (Sauerland), Stadt | 370 |
| Winterberg, Stadt | 371 |
| Märkischer Kreis | |
| | 372 |
| Altena, Stadt | 373 |
| Balve, Stadt | 374 |
| Halver, Stadt | 375 |
| Hemer, Stadt | 376 |
| Herscheid | 377 |
| Iserlohn, Stadt | 378 |
| Kierspe, Stadt | 379 |
| Lüdenscheid, Stadt | 380 |
| Meinerzhagen, Stadt | 381 |
| Menden (Sauerland), Stadt | 382 |
| Nachrodt-Wiblingwerde | 383 |
| Neuenrade, Stadt | 384 |
| Plettenberg, Stadt | 385 |
| Schalksmühle | 386 |
| Werdohl, Stadt | 387 |
| Olpe, Kreis | |
| | 388 |
| Attendorn, Stadt | 389 |
| Drolshagen, Stadt | 390 |
| Finnentrop | 391 |
| Kirchhundem | 392 |
| Lennestadt, Stadt | 393 |

| Wohngebäude- und Wohnungsbestand am 31.12.2009 | | | | | Baufertig | | |
|--|--|---|--|---|------------|--|--------------------------------|
| Wohngebäude ²⁷⁾ | | | | | 2009 | | |
| insgesamt | Ein- und Zwei- familien- häuser | Wohnfläche je Wohnung in m ² | | Wohnfläche je Person m ² | Wohn | | |
| | | Ein- und Zwei- familienhäuser | Häuser mit drei und mehr Wohnungen | | insgesamt | Wohn- fläche ²⁹⁾ 1 000 m ² | Wohn- nungen ²⁹⁾ |
| 146 | 147 | 148 | 149 | 150 | 151 | 152 | 153 |
| 9 545 | 6 298 | 102,34 | 68,79 | 38,58 | 53 | 8 | 53 |
| 4 737 | 3 495 | 110,21 | 72,88 | 42,95 | 9 | 2 | 14 |
| 4 632 | 2 840 | 104,06 | 67,90 | 38,97 | 15 | 9 | 96 |
| 6 055 | 4 826 | 105,48 | 73,09 | 44,63 | 73 | 13 | 100 |
| 5 862 | 4 248 | 104,51 | 68,84 | 41,80 | 26 | 4 | 31 |
| 16 723 | 10 615 | 100,16 | 66,82 | 39,59 | 39 | 9 | 87 |
| 68 984 | 60 290 | 111,03 | 72,82 | 44,66 | 207 | 37 | 310 |
| 16 947 | 13 634 | 105,47 | 72,79 | 42,28 | 46 | 9 | 67 |
| 2 895 | 2 571 | 104,45 | 74,00 | 42,66 | 7 | 1 | 8 |
| 7 207 | 6 521 | 112,50 | 73,47 | 44,87 | 20 | 3 | 23 |
| 2 315 | 2 097 | 122,19 | 78,09 | 45,52 | 6 | 1 | 11 |
| 1 415 | 1 296 | 116,80 | 78,34 | 52,75 | 7 | 1 | 8 |
| 5 828 | 5 425 | 112,96 | 73,62 | 43,84 | 15 | 3 | 22 |
| 2 475 | 2 252 | 119,25 | 71,26 | 52,03 | 6 | 1 | 7 |
| 8 027 | 7 065 | 108,62 | 72,98 | 44,53 | 10 | 2 | 11 |
| 4 170 | 3 787 | 109,29 | 76,04 | 45,20 | 16 | 3 | 27 |
| 6 196 | 5 543 | 116,81 | 75,09 | 42,72 | 31 | 4 | 38 |
| 7 387 | 6 557 | 113,63 | 76,42 | 45,13 | 27 | 6 | 69 |
| 4 122 | 3 542 | 111,33 | 62,82 | 54,95 | 16 | 2 | 19 |
| 88 533 | 68 426 | 102,64 | 68,26 | 39,18 | 236 | 37 | 327 |
| 4 723 | 3 469 | 94,71 | 63,67 | 46,11 | 6 | 1 | 6 |
| 2 915 | 2 625 | 110,00 | 76,74 | 40,79 | 6 | 1 | 6 |
| 3 478 | 2 758 | 104,68 | 68,22 | 38,86 | 2 | – | 3 |
| 7 989 | 6 200 | 101,41 | 70,28 | 39,52 | 24 | 4 | 47 |
| 1 936 | 1 721 | 105,49 | 71,88 | 43,36 | 6 | 1 | 6 |
| 16 707 | 11 999 | 102,47 | 67,47 | 36,88 | 34 | 6 | 60 |
| 3 538 | 3 012 | 102,21 | 70,46 | 34,99 | 9 | 1 | 12 |
| 13 030 | 8 577 | 102,81 | 67,84 | 38,85 | 14 | 2 | 16 |
| 4 651 | 3 921 | 103,60 | 69,67 | 38,66 | 9 | 2 | 19 |
| 12 886 | 10 867 | 102,67 | 68,10 | 38,75 | 55 | 9 | 77 |
| 1 535 | 1 323 | 103,44 | 69,15 | 38,94 | 14 | 2 | 15 |
| 2 907 | 2 521 | 106,98 | 72,93 | 41,66 | 36 | 5 | 38 |
| 5 791 | 4 507 | 104,00 | 70,20 | 41,99 | 11 | 2 | 11 |
| 2 654 | 2 135 | 104,78 | 71,50 | 44,29 | 7 | 1 | 8 |
| 3 793 | 2 791 | 96,31 | 66,21 | 39,44 | 3 | – | 3 |
| 34 234 | 30 779 | 112,44 | 75,41 | 42,58 | 162 | 29 | 253 |
| 5 638 | 4 857 | 111,98 | 73,16 | 41,88 | 43 | 8 | 74 |
| 2 987 | 2 769 | 115,51 | 75,46 | 41,97 | 15 | 3 | 27 |
| 4 471 | 4 084 | 112,22 | 74,96 | 43,62 | 17 | 3 | 18 |
| 3 493 | 3 261 | 113,77 | 79,81 | 47,28 | 11 | 2 | 12 |
| 6 547 | 5 774 | 110,33 | 75,22 | 41,87 | 19 | 3 | 32 |

| Verwaltungsbezirk | Lfd. Nr. |
|--------------------------------|-------------|
| Noch: Ennepe-Ruhr-Kreis | |
| Hattingen, Stadt | 353 |
| Herdecke, Stadt | 354 |
| Schwelm, Stadt | 355 |
| Sprockhövel, Stadt | 356 |
| Wetter (Ruhr), Stadt | 357 |
| Witten, Stadt | 358 |
| Hochsauerlandkreis | |
| | 359 |
| Arnsberg, Stadt | 360 |
| Bestwig | 361 |
| Brilon, Stadt | 362 |
| Eslohe (Sauerland) | 363 |
| Hallenberg, Stadt | 364 |
| Marsberg, Stadt | 365 |
| Medebach, Stadt | 366 |
| Meschede, Stadt | 367 |
| Olsberg, Stadt | 368 |
| Schmallenberg, Stadt | 369 |
| Sundern (Sauerland), Stadt | 370 |
| Winterberg, Stadt | 371 |
| Märkischer Kreis | |
| | 372 |
| Altena, Stadt | 373 |
| Balve, Stadt | 374 |
| Halver, Stadt | 375 |
| Hemer, Stadt | 376 |
| Herscheid | 377 |
| Iserlohn, Stadt | 378 |
| Kierspe, Stadt | 379 |
| Lüdenscheid, Stadt | 380 |
| Meinerzhagen, Stadt | 381 |
| Menden (Sauerland), Stadt | 382 |
| Nachrodt-Wiblingwerde | 383 |
| Neuenrade, Stadt | 384 |
| Plettenberg, Stadt | 385 |
| Schalksmühle | 386 |
| Werdohl, Stadt | 387 |
| Olpe, Kreis | |
| | 388 |
| Attendorn, Stadt | 389 |
| Drolshagen, Stadt | 390 |
| Finnentrop | 391 |
| Kirchhundem | 392 |
| Lennestadt, Stadt | 393 |

| stellungen | | | | | | | | Lfd. Nr. |
|----------------------------------|------------------------------------|------------------|------------------------------------|--------------------------------|--|-------------------------------|--|-------------|
| 2009 | | | | Jahresdurchschnitt 1999 – 2008 | | | | |
| gebäude ²⁸⁾ | | Nichtwohngebäude | | Wohngebäude | | | | |
| Ein- und Zwei- familienhäuser | | insgesamt | Rauminhalt 1 000 m ³ | insgesamt | Wohn- fläche ²⁹⁾ 1 000 m ² | Woh- nungen ²⁹⁾ | Ein- und Zwei- familien- häuser | |
| Gebäude | Wohnfläche 1 000 m ² | | | | | | | |
| 154 | 155 | 156 | 157 | 158 | 159 | 160 | 161 | |
| 53 | 8 | 5 | 267 | 60 | 12 | 112 | 53 | 353 |
| 8 | 1 | 3 | 34 | 32 | 6 | 55 | 28 | 354 |
| 8 | 1 | 3 | 15 | 23 | 6 | 57 | 19 | 355 |
| 67 | 10 | 19 | 87 | 49 | 9 | 81 | 44 | 356 |
| 24 | 3 | 5 | 9 | 72 | 12 | 103 | 68 | 357 |
| 35 | 5 | 2 | 4 | 107 | 23 | 230 | 94 | 358 |
| 196 | 31 | 100 | 478 | 580 | 104 | 920 | 538 | 359 |
| 42 | 7 | 18 | 159 | 136 | 26 | 241 | 123 | 360 |
| 7 | 1 | 4 | 20 | 24 | 4 | 32 | 23 | 361 |
| 20 | 3 | 11 | 71 | 71 | 14 | 118 | 64 | 362 |
| 5 | 1 | 6 | 19 | 24 | 4 | 34 | 23 | 363 |
| 7 | 1 | 4 | 6 | 15 | 3 | 24 | 15 | 364 |
| 14 | 2 | 4 | 23 | 38 | 7 | 56 | 36 | 365 |
| 6 | 1 | 1 | – | 22 | 4 | 32 | 21 | 366 |
| 10 | 2 | 12 | 58 | 65 | 12 | 102 | 60 | 367 |
| 15 | 2 | 4 | 15 | 33 | 6 | 59 | 31 | 368 |
| 30 | 4 | 12 | 31 | 46 | 7 | 68 | 43 | 369 |
| 24 | 4 | 18 | 38 | 76 | 13 | 111 | 73 | 370 |
| 16 | 2 | 6 | 37 | 28 | 5 | 44 | 26 | 371 |
| 225 | 31 | 72 | 833 | 604 | 104 | 985 | 557 | 372 |
| 6 | 1 | 1 | 12 | 21 | 3 | 26 | 21 | 373 |
| 6 | 1 | 1 | 6 | 27 | 5 | 40 | 25 | 374 |
| 2 | – | 2 | 12 | 32 | 6 | 55 | 30 | 375 |
| 20 | 3 | 9 | 113 | 77 | 12 | 114 | 72 | 376 |
| 6 | 1 | 2 | 22 | 21 | 3 | 30 | 20 | 377 |
| 31 | 4 | 7 | 20 | 72 | 12 | 114 | 67 | 378 |
| 9 | 1 | 1 | 52 | 25 | 4 | 34 | 24 | 379 |
| 14 | 2 | 10 | 316 | 77 | 17 | 180 | 65 | 380 |
| 7 | 1 | 4 | 69 | 39 | 7 | 63 | 35 | 381 |
| 53 | 8 | 9 | 86 | 87 | 14 | 131 | 81 | 382 |
| 14 | 2 | 3 | 3 | 13 | 2 | 17 | 12 | 383 |
| 36 | 5 | 3 | 17 | 36 | 6 | 54 | 34 | 384 |
| 11 | 2 | 8 | 33 | 36 | 7 | 67 | 32 | 385 |
| 7 | 1 | 4 | 16 | 21 | 4 | 32 | 20 | 386 |
| 3 | – | 8 | 55 | 19 | 3 | 27 | 19 | 387 |
| 145 | 22 | 48 | 326 | 357 | 65 | 571 | 326 | 388 |
| 35 | 5 | 13 | 85 | 75 | 15 | 132 | 65 | 389 |
| 14 | 2 | 5 | 17 | 34 | 6 | 47 | 32 | 390 |
| 17 | 3 | 4 | 38 | 43 | 7 | 56 | 41 | 391 |
| 11 | 2 | 8 | 24 | 27 | 5 | 36 | 26 | 392 |
| 16 | 3 | 7 | 46 | 59 | 10 | 90 | 54 | 393 |

| Verwaltungsbezirk | Lfd. Nr. |
|--------------------------------|-------------|
| Noch: Ennepe-Ruhr-Kreis | |
| Hattingen, Stadt | 353 |
| Herdecke, Stadt | 354 |
| Schwelm, Stadt | 355 |
| Sprockhövel, Stadt | 356 |
| Wetter (Ruhr), Stadt | 357 |
| Witten, Stadt | 358 |
| Hochsauerlandkreis | |
| | 359 |
| Arnsberg, Stadt | 360 |
| Bestwig | 361 |
| Brilon, Stadt | 362 |
| Eslohe (Sauerland) | 363 |
| Hallenberg, Stadt | 364 |
| Marsberg, Stadt | 365 |
| Medebach, Stadt | 366 |
| Meschede, Stadt | 367 |
| Olsberg, Stadt | 368 |
| Schmallenberg, Stadt | 369 |
| Sundern (Sauerland), Stadt | 370 |
| Winterberg, Stadt | 371 |
| Märkischer Kreis | |
| | 372 |
| Altena, Stadt | 373 |
| Balve, Stadt | 374 |
| Halver, Stadt | 375 |
| Hemer, Stadt | 376 |
| Herscheid | 377 |
| Iserlohn, Stadt | 378 |
| Kierspe, Stadt | 379 |
| Lüdenscheid, Stadt | 380 |
| Meinerzhagen, Stadt | 381 |
| Menden (Sauerland), Stadt | 382 |
| Nachrodt-Wiblingwerde | 383 |
| Neuenrade, Stadt | 384 |
| Plettenberg, Stadt | 385 |
| Schalksmühle | 386 |
| Werdohl, Stadt | 387 |
| Olpe, Kreis | |
| | 388 |
| Attendorn, Stadt | 389 |
| Drolshagen, Stadt | 390 |
| Finnentrop | 391 |
| Kirchhundem | 392 |
| Lennestadt, Stadt | 393 |

| Beherbergungskapazität ³⁰⁾ im Dezember 2009 | | Ankünfte und Übernachtungen in Beherbergungsstätten ³⁰⁾ 2009 | | | | Mittlere Aufent- haltsdauer aller Gäste in Tagen | Mittlere Auslas- tung der ange- botenen Betten in % |
|---|-------------------------------------|--|---|------------------|--|---|---|
| geöffnete Betriebe | angebotene Betten ³¹⁾ | Ankünfte | | Übernachtungen | | | |
| | | insgesamt | darunter von Aus- ländern/ -innen ³²⁾ | insgesamt | darunter der aus- ländischen Gäste ³²⁾ | 2009 | |
| 162 | 163 | 164 | 165 | 166 | 167 | 168 | 169 |
| 18 | 615 | 41 033 | 2 571 | 77 714 | 6 495 | 1,9 | 32,1 |
| 5 | 402 | 21 950 | 1 795 | 52 138 | 3 515 | 2,4 | 36,4 |
| 8 | 369 | 19 147 | 2 155 | 38 210 | 3 614 | 2,0 | 28,6 |
| 6 | 415 | 19 957 | 1 519 | 45 337 | 3 061 | 2,3 | 30,6 |
| 5 | 205 | 13 370 | 915 | 20 555 | 1 526 | 1,5 | 28,0 |
| 9 | 388 | 23 174 | 2 384 | 43 995 | 5 781 | 1,9 | 32,9 |
| 484 | 23 329 | 997 852 | 238 509 | 3 463 778 | 847 169 | 3,5 | 39,6 |
| 22 | 1 261 | 57 623 | 8 456 | 190 838 | 20 360 | 3,3 | 41,9 |
| 17 | 522 | 26 362 | 4 572 | 80 131 | 15 047 | 3,0 | 34,8 |
| 29 | 1 264 | 39 773 | 9 176 | 167 543 | 33 441 | 4,2 | 35,7 |
| 28 | 979 | 34 170 | 2 329 | 123 755 | 7 580 | 3,6 | 32,0 |
| 12 | 555 | 30 847 | 11 711 | 78 954 | 30 400 | 2,6 | 39,6 |
| 8 | 171 | 6 573 | 1 438 | 12 372 | 3 828 | 1,9 | 20,9 |
| 22 | 3 925 | 174 456 | 63 839 | 749 727 | 298 651 | 4,3 | 53,6 |
| 31 | 1 192 | 72 503 | 12 200 | 182 175 | 38 646 | 2,5 | 31,4 |
| 34 | 1 135 | 51 885 | 10 057 | 185 121 | 31 651 | 3,6 | 43,1 |
| 117 | 4 370 | 154 964 | 24 064 | 658 675 | 81 788 | 4,3 | 41,8 |
| 40 | 1 340 | 74 675 | 4 984 | 184 926 | 12 990 | 2,5 | 33,1 |
| 124 | 6 615 | 274 021 | 85 683 | 849 561 | 272 787 | 3,1 | 34,9 |
| 114 | 4 267 | 189 748 | 26 291 | 414 187 | 61 002 | 2,2 | 26,3 |
| 9 | 318 | 13 522 | 1 068 | 25 336 | 2 592 | 1,9 | 22,8 |
| 10 | 389 | 14 871 | 548 | 27 051 | 2 162 | 1,8 | 19,2 |
| 3 | 66 | 3 462 | 387 | 5 191 | 751 | 1,5 | 21,5 |
| 3 | 293 | . | . | . | . | . | . |
| 4 | 62 | 1 268 | 218 | 2 565 | 584 | 2,0 | 11,5 |
| 19 | 728 | 39 073 | 5 738 | 65 098 | 11 665 | 1,7 | 25,5 |
| 6 | 101 | 3 335 | 207 | 10 633 | 1 329 | 3,2 | 20,0 |
| 14 | 750 | 41 748 | 13 851 | 81 978 | 32 992 | 2,0 | 29,3 |
| 16 | 773 | 29 926 | 1 141 | 71 051 | 2 633 | 2,4 | 25,9 |
| 9 | 157 | 9 796 | 575 | 17 421 | 1 192 | 1,8 | 23,9 |
| 4 | 213 | 9 677 | 290 | 18 231 | 444 | 1,9 | 23,4 |
| 5 | 132 | 7 906 | 1 310 | 13 370 | 2 503 | 1,7 | 27,3 |
| 5 | 145 | 3 891 | 293 | 7 404 | 650 | 1,9 | 14,0 |
| 1 | 24 | . | . | . | . | . | . |
| 6 | 116 | 3 507 | 259 | 8 943 | 642 | 2,6 | 21,1 |
| 138 | 4 970 | 235 985 | 24 486 | 567 809 | 64 817 | 2,4 | 26,8 |
| 29 | 842 | 55 579 | 7 382 | 115 929 | 18 413 | 2,1 | 31,3 |
| 11 | 204 | 11 852 | 1 761 | 32 479 | 6 128 | 2,7 | 17,8 |
| 9 | 372 | 13 149 | 560 | 31 438 | 1 709 | 2,4 | 21,6 |
| 22 | 794 | 20 790 | 3 326 | 52 716 | 9 163 | 2,5 | 19,3 |
| 41 | 1 447 | 60 305 | 3 265 | 149 732 | 9 336 | 2,5 | 28,2 |

| Verwaltungsbezirk | Lfd. Nr. |
|--------------------------------|-------------|
| Noch: Ennepe-Ruhr-Kreis | |
| Hattingen, Stadt | 353 |
| Herdecke, Stadt | 354 |
| Schwelm, Stadt | 355 |
| Sprockhövel, Stadt | 356 |
| Wetter (Ruhr), Stadt | 357 |
| Witten, Stadt | 358 |
| Hochsauerlandkreis | |
| | 359 |
| Arnsberg, Stadt | 360 |
| Bestwig | 361 |
| Brilon, Stadt | 362 |
| Eslohe (Sauerland) | 363 |
| Hallenberg, Stadt | 364 |
| Marsberg, Stadt | 365 |
| Medebach, Stadt | 366 |
| Meschede, Stadt | 367 |
| Olsberg, Stadt | 368 |
| Schmallenberg, Stadt | 369 |
| Sundern (Sauerland), Stadt | 370 |
| Winterberg, Stadt | 371 |
| Märkischer Kreis | |
| | 372 |
| Altena, Stadt | 373 |
| Balve, Stadt | 374 |
| Halver, Stadt | 375 |
| Hemer, Stadt | 376 |
| Herscheid | 377 |
| Iserlohn, Stadt | 378 |
| Kierspe, Stadt | 379 |
| Lüdenscheid, Stadt | 380 |
| Meinerzhagen, Stadt | 381 |
| Menden (Sauerland), Stadt | 382 |
| Nachrodt-Wiblingwerde | 383 |
| Neuenrade, Stadt | 384 |
| Plettenberg, Stadt | 385 |
| Schalksmühle | 386 |
| Werdohl, Stadt | 387 |
| Olpe, Kreis | |
| | 388 |
| Attendorn, Stadt | 389 |
| Drolshagen, Stadt | 390 |
| Finnentrop | 391 |
| Kirchhundem | 392 |
| Lennestadt, Stadt | 393 |

| Gemeindefinanzen 2009 | | | | | | | | | Vollzeit- beschäftigtes Personal ³⁷⁾ am 30.06. 2009 je 10 000 Einwohner | Lfd. Nr. |
|---|----------------------|--------------------|--------------------------|-------------------|--|---|---|-----------|---|-------------|
| Steuern und ähnliche Abgaben ³³⁾ | | | | | Realsteuervergleich | | Schulden- stand ³⁷⁾ am 31.12. 2009 | 178 | | |
| insgesamt | | darunter | | | Real- steuer- aufbrin- gungs- kraft ³⁵⁾ | Steuer- ein- nahme- kraft ³⁶⁾ | | | | |
| brutto | netto ³⁴⁾ | Gewerbe- steuer | Gemeindeanteil an der | | | | | | | |
| | | | Einkom- mensteuer | Umsatz- steuer | | | | | | |
| EUR je Einwohner ³⁸⁾ | | | | | | | | | | |
| 170 | 171 | 172 | 173 | 174 | 175 | 176 | 177 | 178 | | |
| 878,53 | 836,50 | 306,01 | 354,53 | 28,82 | 406,73 | 738,87 | 1 480,10 | 97 | 353 | |
| 1 070,13 | 990,82 | 413,34 | 422,32 | 36,82 | 527,82 | 918,71 | 499,77 | 49 | 354 | |
| 946,85 | 915,02 | 388,40 | 347,97 | 44,67 | 506,04 | 833,45 | 796,34 | 71 | 355 | |
| 1 144,15 | 1 077,90 | 474,50 | 437,97 | 40,48 | 610,82 | 1 007,83 | 1 331,90 | 50 | 356 | |
| 1 197,64 | 1 100,25 | 575,81 | 377,69 | 49,94 | 702,12 | 1 036,67 | 977,12 | 51 | 357 | |
| 1 035,89 | 970,48 | 452,97 | 337,28 | 40,75 | 593,83 | 896,26 | 854,65 | 88 | 358 | |
| 883,59 | 823,56 | 365,38 | 303,71 | 44,40 | 515,90 | 800,05 | 982,14 | 60 | 359 | |
| 843,86 | 794,05 | 288,62 | 323,60 | 54,01 | 432,51 | 757,52 | 1 296,42 | 77 | 360 | |
| 845,29 | 794,09 | 375,18 | 298,42 | 34,13 | 516,69 | 781,38 | 837,48 | 51 | 361 | |
| 932,54 | 850,18 | 417,70 | 299,63 | 43,28 | 580,11 | 850,79 | 820,99 | 52 | 362 | |
| 637,70 | 623,71 | 158,32 | 302,78 | 31,96 | 296,05 | 598,30 | 235,06 | 46 | 363 | |
| 844,46 | 810,00 | 332,66 | 284,60 | 50,97 | 497,98 | 774,73 | 821,40 | 72 | 364 | |
| 881,51 | 818,52 | 431,01 | 276,91 | 31,01 | 563,47 | 802,94 | 455,52 | 50 | 365 | |
| 676,12 | 660,01 | 221,96 | 260,86 | 24,45 | 390,86 | 634,24 | 2 536,49 | 47 | 366 | |
| 1 064,02 | 972,41 | 500,35 | 322,32 | 58,20 | 669,87 | 965,01 | 824,24 | 52 | 367 | |
| 1 254,55 | 1 134,86 | 754,93 | 299,64 | 42,31 | 879,52 | 1 100,26 | 1 073,72 | 46 | 368 | |
| 659,84 | 624,46 | 230,47 | 281,21 | 29,43 | 361,26 | 627,59 | - | 54 | 369 | |
| 967,50 | 900,74 | 415,63 | 312,21 | 51,28 | 577,10 | 867,65 | 1 286,70 | 61 | 370 | |
| 754,30 | 720,87 | 211,94 | 266,71 | 25,42 | 402,38 | 653,94 | 1 589,27 | 61 | 371 | |
| 898,28 | 850,93 | 335,83 | 336,90 | 52,07 | 478,57 | 808,05 | 896,20 | 64 | 372 | |
| 859,07 | 814,83 | 292,77 | 354,91 | 48,35 | 424,58 | 773,84 | 1 569,06 | 58 | 373 | |
| 942,38 | 883,78 | 393,17 | 346,40 | 29,26 | 549,96 | 855,14 | 481,01 | 33 | 374 | |
| 842,90 | 815,73 | 246,62 | 374,03 | 46,66 | 394,69 | 768,41 | 1 597,33 | 42 | 375 | |
| 827,76 | 784,12 | 303,51 | 308,54 | 47,18 | 432,89 | 734,97 | 873,20 | 70 | 376 | |
| 708,93 | 701,02 | 78,23 | 426,72 | 32,55 | 203,71 | 640,88 | 463,06 | 41 | 377 | |
| 886,14 | 834,03 | 347,41 | 318,20 | 47,99 | 483,10 | 789,66 | 619,93 | 70 | 378 | |
| 674,60 | 662,79 | 155,67 | 329,28 | 34,36 | 289,33 | 620,81 | 1 628,17 | 44 | 379 | |
| 1 019,83 | 973,91 | 421,48 | 351,05 | 65,31 | 568,80 | 912,61 | 1 275,86 | 69 | 380 | |
| 1 070,94 | 1 006,84 | 502,86 | 339,42 | 56,30 | 658,80 | 969,84 | 1 315,92 | 44 | 381 | |
| 904,61 | 833,53 | 368,63 | 308,70 | 45,50 | 503,97 | 795,69 | 508,58 | 66 | 382 | |
| 568,91 | 564,44 | 59,55 | 343,80 | 24,90 | 178,11 | 528,73 | 664,52 | 46 | 383 | |
| 964,03 | 873,45 | 402,27 | 361,91 | 39,14 | 563,79 | 890,68 | 1,10 | 61 | 384 | |
| 964,46 | 929,47 | 334,69 | 376,09 | 81,98 | 511,10 | 905,86 | 571,00 | 85 | 385 | |
| 1 242,98 | 1 163,67 | 575,18 | 406,36 | 80,02 | 753,16 | 1 139,46 | 811,75 | 66 | 386 | |
| 516,07 | 520,51 | -17,87 | 310,42 | 49,55 | 116,01 | 469,88 | 1 111,21 | 66 | 387 | |
| 1 035,55 | 950,73 | 495,75 | 337,88 | 48,03 | 672,39 | 969,65 | 557,34 | 44 | 388 | |
| 1 364,14 | 1 207,68 | 762,47 | 363,52 | 75,36 | 1 001,53 | 1 306,23 | 422,97 | 50 | 389 | |
| 972,96 | 884,52 | 424,60 | 353,91 | 43,13 | 582,44 | 902,67 | 1 855,20 | 44 | 390 | |
| 857,65 | 802,01 | 345,14 | 317,42 | 42,47 | 502,99 | 799,70 | 321,44 | 38 | 391 | |
| 993,57 | 933,82 | 499,69 | 321,85 | 34,19 | 650,96 | 918,00 | 490,23 | 43 | 392 | |
| 1 022,77 | 937,91 | 518,01 | 312,85 | 43,43 | 682,66 | 947,53 | 624,24 | 40 | 393 | |

11

Lfd. Nr. 394 – 433

| Verwaltungsbezirk | Lfd. Nr. |
|---|--|
| <p>Noch: Olpe, Kreis Olpe, Stadt Wenden</p> | 394 395 |
| <p>Siegen-Wittgenstein, Kreis</p> | 396 |
| <p>Bad Berleburg, Stadt Burbach Erndtebrück Freudenberg, Stadt Hilchenbach, Stadt Kreuztal, Stadt Bad Laasphe, Stadt Netphen, Stadt Neunkirchen Siegen, Stadt Wilnsdorf</p> | 397 398 399 400 401 402 403 404 405 406 407 |
| <p>Soest, Kreis</p> | 408 |
| <p>Anröchte Bad Sassendorf Ense Erwitte, Stadt Geseke, Stadt Lippetal Lippstadt, Stadt Möhnesee Rüthen, Stadt Soest, Stadt Warstein, Stadt Welver Werl, Stadt Wickede (Ruhr)</p> | 409 410 411 412 413 414 415 416 417 418 419 420 421 422 |
| <p>Unna, Kreis</p> | 423 |
| <p>Bergkamen, Stadt Bönen Fröndenberg/Ruhr, Stadt Holzwickede Kamen, Stadt Lünen, Stadt Schwerte, Stadt Selm, Stadt Unna, Stadt Werne, Stadt</p> | 424 425 426 427 428 429 430 431 432 433 |

**Katasterfläche 2010 nach Nutzungsarten der Vermessungsverwaltung
(Ergebnisse der Flächenerhebung)**

| insgesamt | davon | | | | | | | |
|-----------------|---|-----------------------------------|------------------------------------|---------------------|---------------------------------|-----------------|-------------------|-------------------------------|
| | Gebäude- und Frei- fläche ¹⁾ | Betriebs- fläche ²⁾ | Erholungs- fläche ³⁾ | Verkehrs- fläche | Landwirt- schafts- fläche | Wald- fläche | Wasser- fläche | Flächen anderer Nutzung |
| km ² | Anteil an der Katasterfläche insgesamt in % | | | | | | | |
| 1 | 2 | 3 | 4 | 5 | 6 | 7 | 8 | 9 |
| 85,88 | 8,1 | 0,6 | 1,0 | 9,6 | 22,3 | 54,6 | 3,6 | 0,3 |
| 72,55 | 9,1 | 0,4 | 1,6 | 8,7 | 35,8 | 43,6 | 0,7 | 0,2 |
| 1 131,65 | 8,0 | 0,3 | 0,6 | 6,6 | 18,7 | 64,8 | 0,6 | 0,4 |
| 275,33 | 3,0 | 0,2 | 0,2 | 6,3 | 24,1 | 65,5 | 0,6 | 0,1 |
| 79,65 | 7,9 | 0,4 | 0,6 | 7,8 | 18,6 | 64,1 | 0,3 | 0,3 |
| 70,86 | 4,9 | 0,3 | 0,2 | 4,6 | 26,6 | 62,7 | 0,7 | 0,1 |
| 54,49 | 11,7 | 0,5 | 0,9 | 8,1 | 20,3 | 57,6 | 0,5 | 0,4 |
| 80,88 | 6,4 | 0,1 | 0,6 | 5,0 | 12,8 | 73,4 | 1,3 | 0,3 |
| 70,95 | 14,9 | 0,4 | 1,7 | 7,3 | 14,7 | 59,9 | 0,6 | 0,5 |
| 135,76 | 4,1 | 0,1 | 0,3 | 4,8 | 18,4 | 71,5 | 0,5 | 0,2 |
| 137,39 | 5,8 | 0,4 | 0,5 | 6,1 | 14,8 | 70,9 | 1,0 | 0,4 |
| 39,60 | 12,0 | 0,7 | 0,6 | 5,4 | 11,5 | 69,0 | 0,4 | 0,4 |
| 114,67 | 21,3 | 0,7 | 1,6 | 9,8 | 13,0 | 52,0 | 0,5 | 1,1 |
| 72,07 | 10,3 | 0,6 | 0,7 | 8,2 | 21,1 | 58,4 | 0,3 | 0,4 |
| 1 327,64 | 8,3 | 0,6 | 0,9 | 5,5 | 62,5 | 19,9 | 1,9 | 0,5 |
| 73,79 | 6,7 | 0,8 | 0,3 | 6,0 | 75,0 | 10,1 | 0,7 | 0,4 |
| 63,44 | 7,3 | 0,4 | 0,9 | 6,0 | 80,5 | 3,8 | 0,9 | 0,1 |
| 51,07 | 8,9 | 0,1 | 0,6 | 6,3 | 64,4 | 18,1 | 1,3 | 0,4 |
| 89,29 | 8,1 | 1,1 | 0,9 | 5,4 | 79,9 | 2,3 | 1,0 | 1,2 |
| 97,44 | 7,8 | 1,8 | 0,5 | 5,1 | 73,6 | 9,4 | 0,8 | 0,9 |
| 126,58 | 4,7 | 0,1 | 0,6 | 3,8 | 74,4 | 14,5 | 1,8 | 0,1 |
| 113,60 | 17,5 | 0,7 | 3,3 | 6,9 | 61,9 | 6,4 | 2,7 | 0,6 |
| 123,44 | 4,6 | 0,2 | 1,2 | 4,1 | 34,8 | 46,0 | 9,0 | 0,2 |
| 158,09 | 3,5 | 0,3 | 0,2 | 4,5 | 59,6 | 31,2 | 0,6 | 0,2 |
| 85,81 | 16,2 | 0,3 | 1,5 | 8,9 | 68,5 | 1,5 | 1,1 | 2,0 |
| 157,91 | 6,7 | 0,7 | 0,4 | 4,1 | 32,6 | 54,8 | 0,5 | 0,2 |
| 85,60 | 6,0 | 0,1 | 0,2 | 5,0 | 79,0 | 7,7 | 1,9 | 0,1 |
| 76,35 | 13,7 | 0,4 | 1,0 | 8,2 | 71,4 | 3,4 | 1,2 | 0,6 |
| 25,23 | 15,3 | 2,8 | 1,0 | 6,3 | 54,0 | 17,6 | 2,2 | 0,9 |
| 542,71 | 19,0 | 1,5 | 1,7 | 8,3 | 54,9 | 12,2 | 1,9 | 0,6 |
| 44,84 | 27,9 | 5,0 | 2,2 | 8,6 | 38,9 | 11,9 | 4,6 | 1,0 |
| 38,02 | 16,0 | 0,1 | 0,4 | 6,7 | 68,6 | 6,7 | 1,1 | 0,5 |
| 56,21 | 11,4 | 2,7 | 2,7 | 6,2 | 65,5 | 10,2 | 1,0 | 0,3 |
| 22,36 | 29,8 | 1,4 | 1,2 | 11,1 | 46,1 | 7,6 | 2,2 | 0,6 |
| 40,93 | 24,1 | 1,4 | 2,8 | 11,7 | 52,2 | 5,1 | 2,1 | 0,7 |
| 59,19 | 29,0 | 4,0 | 3,4 | 10,1 | 36,3 | 12,2 | 3,7 | 1,3 |
| 56,20 | 19,2 | 0,9 | 1,4 | 10,5 | 39,7 | 26,0 | 1,8 | 0,6 |
| 60,34 | 12,7 | 0,1 | 1,4 | 5,0 | 62,7 | 16,6 | 1,3 | 0,2 |
| 88,53 | 17,8 | 0,2 | 1,2 | 9,3 | 65,1 | 4,9 | 1,0 | 0,5 |
| 76,08 | 13,5 | 0,1 | 0,8 | 6,2 | 61,3 | 16,7 | 1,1 | 0,2 |

| Verwaltungsbezirk | Lfd. Nr. |
|---|--|
| <p>Noch: Olpe, Kreis Olpe, Stadt Wenden</p> | 394 395 |
| <p>Siegen-Wittgenstein, Kreis</p> | 396 |
| <p>Bad Berleburg, Stadt Burbach Erndtebrück Freudenberg, Stadt Hilchenbach, Stadt Kreuztal, Stadt Bad Laasphe, Stadt Netphen, Stadt Neunkirchen Siegen, Stadt Wilnsdorf</p> | 397 398 399 400 401 402 403 404 405 406 407 |
| <p>Soest, Kreis</p> | 408 |
| <p>Anröchte Bad Sassendorf Ense Erwitte, Stadt Geseke, Stadt Lippetal Lippstadt, Stadt Möhnesee Rüthen, Stadt Soest, Stadt Warstein, Stadt Wolver Werl, Stadt Wickede (Ruhr)</p> | 409 410 411 412 413 414 415 416 417 418 419 420 421 422 |
| <p>Unna, Kreis</p> | 423 |
| <p>Bergkamen, Stadt Bönen Fröndenberg/Ruhr, Stadt Holzwickede Kamen, Stadt Lünen, Stadt Schwerte, Stadt Selm, Stadt Unna, Stadt Werne, Stadt</p> | 424 425 426 427 428 429 430 431 432 433 |

| Bevölkerung am 31.12.2009 | | | | Altersstruktur am 31.12.2009 | | | | | | | | Lfd. Nr. |
|---------------------------|----------------|--------------------|--|---|-------------|------------|------------|-------------|-------------|-------------|------------|----------|
| insgesamt | weiblich | je km ² | Veränderung gegenüber dem 31.12. 1999 in % | Bevölkerung im Alter von ... bis unter ... Jahren | | | | | | | | |
| | | | | unter 6 | 6 – 18 | 18 – 25 | 25 – 30 | 30 – 50 | 50 – 65 | 65 und mehr | | |
| | | | | Anteil an der Gesamtbevölkerung in % | | | | | | | | |
| 10 | 11 | 12 | 13 | 14 | 15 | 16 | 17 | 18 | 19 | 20 | | |
| 25 496 | 12 987 | 296,9 | +1,4 | 5,2 | 12,8 | 8,3 | 5,8 | 29,6 | 18,5 | 19,7 | 394 | |
| 19 952 | 10 015 | 275,0 | +1,7 | 5,6 | 14,7 | 8,6 | 5,7 | 30,4 | 18,0 | 17,0 | 395 | |
| 284 405 | 143 862 | 251,3 | -4,3 | 4,8 | 12,3 | 9,0 | 6,0 | 28,0 | 19,3 | 20,6 | 396 | |
| 19 993 | 10 116 | 72,6 | -5,6 | 5,1 | 12,6 | 8,2 | 5,4 | 27,5 | 20,1 | 21,0 | 397 | |
| 14 486 | 7 256 | 181,9 | -3,2 | 5,1 | 13,8 | 8,8 | 5,7 | 28,2 | 18,6 | 19,8 | 398 | |
| 7 243 | 3 593 | 102,2 | -8,2 | 4,9 | 12,8 | 8,3 | 6,0 | 27,9 | 19,8 | 20,4 | 399 | |
| 18 392 | 9 456 | 337,6 | +0,9 | 4,9 | 13,2 | 8,2 | 5,4 | 29,1 | 19,8 | 19,5 | 400 | |
| 15 727 | 7 921 | 194,4 | -5,3 | 4,2 | 13,5 | 8,3 | 5,0 | 27,4 | 19,3 | 22,1 | 401 | |
| 31 081 | 15 696 | 438,1 | -3,6 | 5,0 | 13,0 | 8,8 | 5,6 | 27,7 | 19,0 | 20,9 | 402 | |
| 14 510 | 7 299 | 106,9 | -6,4 | 4,6 | 12,5 | 7,8 | 5,4 | 27,7 | 19,4 | 22,5 | 403 | |
| 24 234 | 12 188 | 176,4 | -3,2 | 4,5 | 12,7 | 9,1 | 5,7 | 28,5 | 20,2 | 19,3 | 404 | |
| 13 764 | 6 901 | 347,6 | -5,7 | 5,1 | 13,6 | 8,6 | 5,2 | 27,3 | 19,3 | 20,9 | 405 | |
| 103 984 | 52 782 | 906,8 | -4,8 | 4,7 | 11,0 | 9,8 | 7,0 | 28,1 | 18,9 | 20,5 | 406 | |
| 20 991 | 10 654 | 291,3 | -3,3 | 4,8 | 13,0 | 8,1 | 5,3 | 28,5 | 19,9 | 20,3 | 407 | |
| 305 097 | 155 392 | 229,8 | -0,3 | 5,2 | 13,3 | 8,3 | 5,3 | 28,8 | 19,0 | 20,0 | 408 | |
| 10 548 | 5 320 | 143,0 | -2,9 | 5,9 | 14,7 | 9,0 | 5,1 | 29,6 | 17,8 | 17,9 | 409 | |
| 11 619 | 6 108 | 183,2 | +5,8 | 4,1 | 11,0 | 6,8 | 4,0 | 24,9 | 18,9 | 30,2 | 410 | |
| 12 738 | 6 333 | 249,4 | +5,6 | 5,2 | 14,9 | 7,8 | 4,9 | 31,9 | 17,9 | 17,4 | 411 | |
| 15 771 | 8 049 | 176,6 | +1,4 | 5,1 | 13,8 | 7,2 | 4,8 | 29,4 | 18,3 | 21,3 | 412 | |
| 20 713 | 10 436 | 212,6 | +3,6 | 5,6 | 15,0 | 8,8 | 5,3 | 29,5 | 18,1 | 17,7 | 413 | |
| 12 307 | 6 152 | 97,2 | -2,0 | 5,2 | 14,5 | 8,8 | 4,7 | 30,2 | 18,5 | 18,1 | 414 | |
| 66 948 | 34 399 | 589,3 | +0 | 5,4 | 12,5 | 8,3 | 5,9 | 29,0 | 19,0 | 19,9 | 415 | |
| 11 486 | 5 714 | 93,0 | +5,2 | 5,3 | 13,1 | 7,3 | 4,3 | 28,7 | 19,3 | 21,9 | 416 | |
| 10 684 | 5 448 | 67,6 | -7,8 | 5,2 | 13,2 | 8,1 | 4,8 | 27,9 | 19,4 | 21,3 | 417 | |
| 48 573 | 25 163 | 566,0 | +0,1 | 5,5 | 13,0 | 9,2 | 6,2 | 28,8 | 18,9 | 18,3 | 418 | |
| 27 429 | 13 802 | 173,7 | -5,7 | 4,6 | 12,4 | 7,9 | 4,7 | 28,3 | 19,9 | 22,4 | 419 | |
| 12 490 | 6 319 | 145,9 | -1,4 | 4,8 | 14,7 | 7,9 | 4,2 | 29,3 | 19,6 | 19,5 | 420 | |
| 31 782 | 15 924 | 416,3 | +0,2 | 5,2 | 13,9 | 8,6 | 5,4 | 28,7 | 19,6 | 18,7 | 421 | |
| 12 009 | 6 225 | 475,9 | -5,4 | 4,7 | 12,1 | 8,8 | 5,5 | 27,2 | 20,3 | 21,2 | 422 | |
| 414 056 | 211 228 | 762,9 | -3,8 | 4,7 | 12,6 | 8,3 | 5,3 | 28,1 | 20,2 | 20,8 | 423 | |
| 51 149 | 25 767 | 1 140,7 | -3,6 | 4,9 | 13,6 | 8,8 | 5,1 | 29,5 | 19,7 | 18,3 | 424 | |
| 18 630 | 9 610 | 490,0 | -4,0 | 5,1 | 13,6 | 8,3 | 4,8 | 27,1 | 19,9 | 21,2 | 425 | |
| 22 135 | 11 259 | 393,8 | -3,6 | 4,5 | 12,9 | 7,4 | 4,1 | 28,8 | 20,5 | 21,8 | 426 | |
| 17 264 | 8 869 | 772,1 | -1,1 | 4,3 | 12,3 | 7,8 | 4,7 | 28,6 | 19,8 | 22,5 | 427 | |
| 44 803 | 23 158 | 1 094,6 | -4,0 | 4,8 | 11,7 | 8,1 | 5,5 | 27,2 | 20,9 | 21,7 | 428 | |
| 87 783 | 45 314 | 1 483,0 | -4,6 | 4,9 | 12,6 | 8,3 | 5,5 | 28,4 | 19,4 | 20,9 | 429 | |
| 48 523 | 24 996 | 863,4 | -5,2 | 4,4 | 12,0 | 7,4 | 4,9 | 28,5 | 20,6 | 22,3 | 430 | |
| 27 123 | 13 727 | 449,5 | +0,6 | 4,9 | 13,5 | 8,0 | 4,9 | 28,7 | 20,8 | 19,1 | 431 | |
| 66 652 | 33 063 | 752,9 | -4,5 | 4,4 | 12,3 | 9,2 | 5,9 | 26,8 | 20,6 | 20,7 | 432 | |
| 29 994 | 15 465 | 394,2 | -2,3 | 4,4 | 12,8 | 7,7 | 5,1 | 28,2 | 20,8 | 21,1 | 433 | |

| Verwaltungsbezirk | Lfd. Nr. |
|---|--|
| <p>Noch: Olpe, Kreis Olpe, Stadt Wenden</p> | 394 395 |
| <p>Siegen-Wittgenstein, Kreis</p> | 396 |
| <p>Bad Berleburg, Stadt Burbach Erndtebrück Freudenberg, Stadt Hilchenbach, Stadt Kreuztal, Stadt Bad Laasphe, Stadt Netphen, Stadt Neunkirchen Siegen, Stadt Wilnsdorf</p> | 397 398 399 400 401 402 403 404 405 406 407 |
| <p>Soest, Kreis</p> | 408 |
| <p>Anröchte Bad Sassendorf Ense Erwitte, Stadt Geseke, Stadt Lippetal Lippstadt, Stadt Möhnesee Rüthen, Stadt Soest, Stadt Warstein, Stadt Wolver Werl, Stadt Wickede (Ruhr)</p> | 409 410 411 412 413 414 415 416 417 418 419 420 421 422 |
| <p>Unna, Kreis</p> | 423 |
| <p>Bergkamen, Stadt Bönen Fröndenberg/Ruhr, Stadt Holzwickede Kamen, Stadt Lünen, Stadt Schwerte, Stadt Selm, Stadt Unna, Stadt Werne, Stadt</p> | 424 425 426 427 428 429 430 431 432 433 |

Bevölkerungs

| Lebendgeborene | | | Gestorbene | | | Zugezogene | | |
|----------------|---|--------------------|--------------|---------------------------|--------------------|---------------|---------------------------|--------------------|
| ins-gesamt | darunter Ausländer/-innen ⁴⁾ | je 1 000 Einwohner | ins-gesamt | darunter Ausländer/-innen | je 1 000 Einwohner | ins-gesamt | darunter Ausländer/-innen | je 1 000 Einwohner |
| 21 | 22 | 23 | 24 | 25 | 26 | 27 | 28 | 29 |
| 214 | 6 | 8,4 | 223 | 3 | 8,7 | 1 113 | 203 | 43,7 |
| 152 | 1 | 7,6 | 154 | 1 | 7,7 | 704 | 139 | 35,3 |
| 2 174 | 25 | 7,6 | 3 069 | 39 | 10,8 | 12 588 | 2 760 | 44,3 |
| 167 | 3 | 8,4 | 237 | 2 | 11,9 | 609 | 90 | 30,5 |
| 124 | 5 | 8,6 | 141 | 1 | 9,7 | 593 | 146 | 40,9 |
| 59 | – | 8,1 | 79 | – | 10,9 | 214 | 27 | 29,5 |
| 137 | 1 | 7,4 | 169 | 1 | 9,2 | 731 | 77 | 39,7 |
| 83 | – | 5,3 | 196 | 1 | 12,5 | 679 | 154 | 43,2 |
| 256 | 2 | 8,2 | 322 | 3 | 10,4 | 1 441 | 463 | 46,4 |
| 120 | 6 | 8,3 | 214 | 3 | 14,7 | 424 | 54 | 29,2 |
| 177 | – | 7,3 | 239 | 2 | 9,9 | 1 088 | 164 | 44,9 |
| 88 | 4 | 6,4 | 153 | 3 | 11,1 | 658 | 205 | 47,8 |
| 815 | 4 | 7,8 | 1 120 | 20 | 10,8 | 5 210 | 1 226 | 50,1 |
| 148 | – | 7,1 | 199 | 3 | 9,5 | 941 | 154 | 44,8 |
| 2 482 | 52 | 8,1 | 3 259 | 60 | 10,7 | 13 343 | 2 237 | 43,7 |
| 90 | 1 | 8,5 | 103 | 2 | 9,8 | 376 | 33 | 35,6 |
| 77 | 3 | 6,6 | 165 | 6 | 14,2 | 786 | 90 | 67,6 |
| 96 | 1 | 7,5 | 90 | – | 7,1 | 571 | 51 | 44,8 |
| 114 | 2 | 7,2 | 164 | 1 | 10,4 | 766 | 102 | 48,6 |
| 185 | 5 | 8,9 | 232 | 4 | 11,2 | 801 | 141 | 38,7 |
| 90 | – | 7,3 | 122 | – | 9,9 | 427 | 66 | 34,7 |
| 601 | 15 | 9,0 | 699 | 25 | 10,4 | 2 754 | 525 | 41,1 |
| 93 | – | 8,1 | 161 | 4 | 14,0 | 744 | 86 | 64,8 |
| 86 | – | 8,0 | 142 | – | 13,3 | 458 | 49 | 42,9 |
| 450 | 8 | 9,3 | 508 | 6 | 10,5 | 2 680 | 637 | 55,2 |
| 180 | 5 | 6,6 | 282 | – | 10,3 | 840 | 152 | 30,6 |
| 82 | – | 6,6 | 121 | 1 | 9,7 | 588 | 48 | 47,1 |
| 244 | 8 | 7,7 | 326 | 9 | 10,3 | 1 164 | 195 | 36,6 |
| 94 | 4 | 7,8 | 144 | 2 | 12,0 | 388 | 62 | 32,3 |
| 2 927 | 132 | 7,1 | 4 396 | 80 | 10,6 | 16 722 | 2 621 | 40,4 |
| 377 | 24 | 7,4 | 540 | 8 | 10,6 | 2 010 | 363 | 39,3 |
| 148 | 3 | 7,9 | 179 | 4 | 9,6 | 685 | 119 | 36,8 |
| 127 | 5 | 5,7 | 249 | 2 | 11,2 | 1 035 | 103 | 46,8 |
| 109 | 4 | 6,3 | 178 | 3 | 10,3 | 888 | 112 | 51,4 |
| 333 | 15 | 7,4 | 471 | 4 | 10,5 | 1 890 | 239 | 42,2 |
| 672 | 43 | 7,7 | 977 | 25 | 11,1 | 3 191 | 704 | 36,4 |
| 342 | 11 | 7,0 | 561 | 16 | 11,6 | 1 860 | 287 | 38,3 |
| 196 | 5 | 7,2 | 228 | 3 | 8,4 | 1 075 | 161 | 39,6 |
| 435 | 18 | 6,5 | 629 | 15 | 9,4 | 2 890 | 416 | 43,4 |
| 188 | 4 | 6,3 | 384 | – | 12,8 | 1 198 | 117 | 39,9 |

| Verwaltungsbezirk | Lfd. Nr. |
|---|--|
| <p>Noch: Olpe, Kreis Olpe, Stadt Wenden</p> | 394 395 |
| <p>Siegen-Wittgenstein, Kreis</p> | 396 |
| <p>Bad Berleburg, Stadt Burbach Erndtebrück Freudenberg, Stadt Hilchenbach, Stadt Kreuztal, Stadt Bad Laasphe, Stadt Netphen, Stadt Neunkirchen Siegen, Stadt Wilnsdorf</p> | 397 398 399 400 401 402 403 404 405 406 407 |
| <p>Soest, Kreis</p> | 408 |
| <p>Anröchte Bad Sassendorf Ense Erwitte, Stadt Geseke, Stadt Lippetal Lippstadt, Stadt Möhnesee Rüthen, Stadt Soest, Stadt Warstein, Stadt Welter Werl, Stadt Wickede (Ruhr)</p> | 409 410 411 412 413 414 415 416 417 418 419 420 421 422 |
| <p>Unna, Kreis</p> | 423 |
| <p>Bergkamen, Stadt Bönen Fröndenberg/Ruhr, Stadt Holzwickede Kamen, Stadt Lünen, Stadt Schwerte, Stadt Selm, Stadt Unna, Stadt Werne, Stadt</p> | 424 425 426 427 428 429 430 431 432 433 |

bewegung 2009

| Fortgezogene | | | Überschuss der Geborenen (+) bzw. Gestorbenen (-) | | Überschuss der Zugezogenen (+) bzw. Fortgezogenen (-) | | Gesamtveränderung | | Lfd. Nr. |
|---------------|---------------------------|--------------------|---|--------------------|---|--------------------|-------------------|--------------------|------------|
| insgesamt | darunter Ausländer/-innen | je 1 000 Einwohner | insgesamt | je 1 000 Einwohner | insgesamt | je 1 000 Einwohner | insgesamt | je 1 000 Einwohner | |
| 30 | 31 | 32 | 33 | 34 | 35 | 36 | 37 | 38 | |
| 1 223 | 186 | 48,0 | -9 | -0,4 | -110 | -4,3 | -119 | -4,7 | 394 |
| 806 | 144 | 40,4 | -2 | -0,1 | -102 | -5,1 | -104 | -5,2 | 395 |
| 13 590 | 2 706 | 47,8 | -895 | -3,1 | -1 002 | -3,5 | -1 897 | -6,7 | 396 |
| 629 | 103 | 31,5 | -70 | -3,5 | -20 | -1,0 | -90 | -4,5 | 397 |
| 731 | 166 | 50,5 | -17 | -1,2 | -138 | -9,5 | -155 | -10,7 | 398 |
| 308 | 33 | 42,5 | -20 | -2,8 | -94 | -13,0 | -114 | -15,7 | 399 |
| 862 | 107 | 46,9 | -32 | -1,7 | -131 | -7,1 | -163 | -8,9 | 400 |
| 759 | 200 | 48,3 | -113 | -7,2 | -80 | -5,1 | -193 | -12,3 | 401 |
| 1 591 | 373 | 51,2 | -66 | -2,1 | -150 | -4,8 | -216 | -6,9 | 402 |
| 507 | 80 | 34,9 | -94 | -6,5 | -83 | -5,7 | -177 | -12,2 | 403 |
| 1 141 | 171 | 47,1 | -62 | -2,6 | -53 | -2,2 | -115 | -4,7 | 404 |
| 778 | 293 | 56,5 | -65 | -4,7 | -120 | -8,7 | -185 | -13,4 | 405 |
| 5 342 | 1 052 | 51,4 | -305 | -2,9 | -132 | -1,3 | -437 | -4,2 | 406 |
| 942 | 128 | 44,9 | -51 | -2,4 | -1 | -0 | -52 | -2,5 | 407 |
| 13 589 | 2 120 | 44,5 | -777 | -2,5 | -246 | -0,8 | -1 023 | -3,4 | 408 |
| 489 | 38 | 46,4 | -13 | -1,2 | -113 | -10,7 | -126 | -11,9 | 409 |
| 665 | 87 | 57,2 | -88 | -7,6 | +121 | +10,4 | +33 | +2,8 | 410 |
| 578 | 40 | 45,4 | +6 | +0,5 | -7 | -0,5 | -1 | -0,1 | 411 |
| 746 | 68 | 47,3 | -50 | -3,2 | +20 | +1,3 | -30 | -1,9 | 412 |
| 850 | 146 | 41,0 | -47 | -2,3 | -49 | -2,4 | -96 | -4,6 | 413 |
| 509 | 70 | 41,4 | -32 | -2,6 | -82 | -6,7 | -114 | -9,3 | 414 |
| 2 633 | 562 | 39,3 | -98 | -1,5 | +121 | +1,8 | +23 | +0,3 | 415 |
| 610 | 66 | 53,1 | -68 | -5,9 | +134 | +11,7 | +66 | +5,7 | 416 |
| 503 | 47 | 47,1 | -56 | -5,2 | -45 | -4,2 | -101 | -9,5 | 417 |
| 2 574 | 574 | 53,0 | -58 | -1,2 | +106 | +2,2 | +48 | +1,0 | 418 |
| 1 114 | 162 | 40,6 | -102 | -3,7 | -274 | -10,0 | -376 | -13,7 | 419 |
| 600 | 29 | 48,0 | -39 | -3,1 | -12 | -1,0 | -51 | -4,1 | 420 |
| 1 277 | 175 | 40,2 | -82 | -2,6 | -113 | -3,6 | -195 | -6,1 | 421 |
| 441 | 56 | 36,7 | -50 | -4,2 | -53 | -4,4 | -103 | -8,6 | 422 |
| 17 865 | 2 894 | 43,1 | -1 469 | -3,5 | -1 143 | -2,8 | -2 612 | -6,3 | 423 |
| 2 027 | 320 | 39,6 | -163 | -3,2 | -17 | -0,3 | -180 | -3,5 | 424 |
| 741 | 107 | 39,8 | -31 | -1,7 | -56 | -3,0 | -87 | -4,7 | 425 |
| 1 043 | 129 | 47,1 | -122 | -5,5 | -8 | -0,4 | -130 | -5,9 | 426 |
| 834 | 103 | 48,3 | -69 | -4,0 | +54 | +3,1 | -15 | -0,9 | 427 |
| 2 051 | 241 | 45,8 | -138 | -3,1 | -161 | -3,6 | -299 | -6,7 | 428 |
| 3 400 | 705 | 38,7 | -305 | -3,5 | -209 | -2,4 | -514 | -5,9 | 429 |
| 1 913 | 365 | 39,4 | -219 | -4,5 | -53 | -1,1 | -272 | -5,6 | 430 |
| 1 164 | 127 | 42,9 | -32 | -1,2 | -89 | -3,3 | -121 | -4,5 | 431 |
| 3 387 | 628 | 50,8 | -194 | -2,9 | -497 | -7,5 | -691 | -10,4 | 432 |
| 1 305 | 169 | 43,5 | -196 | -6,5 | -107 | -3,6 | -303 | -10,1 | 433 |

| Verwaltungsbezirk | Lfd. Nr. |
|---|--|
| <p>Noch: Olpe, Kreis Olpe, Stadt Wenden</p> | 394 395 |
| <p>Siegen-Wittgenstein, Kreis</p> | 396 |
| <p>Bad Berleburg, Stadt Burbach Erndtebrück Freudenberg, Stadt Hilchenbach, Stadt Kreuztal, Stadt Bad Laasphe, Stadt Netphen, Stadt Neunkirchen Siegen, Stadt Wilnsdorf</p> | 397 398 399 400 401 402 403 404 405 406 407 |
| <p>Soest, Kreis</p> | 408 |
| <p>Anröchte Bad Sassendorf Ense Erwitte, Stadt Geseke, Stadt Lippetal Lippstadt, Stadt Möhnesee Rüthen, Stadt Soest, Stadt Warstein, Stadt Welver Werl, Stadt Wickede (Ruhr)</p> | 409 410 411 412 413 414 415 416 417 418 419 420 421 422 |
| <p>Unna, Kreis</p> | 423 |
| <p>Bergkamen, Stadt Bönen Fröndenberg/Ruhr, Stadt Holzwickede Kamen, Stadt Lünen, Stadt Schwerte, Stadt Selm, Stadt Unna, Stadt Werne, Stadt</p> | 424 425 426 427 428 429 430 431 432 433 |

Wahlen

| Kommunalwahlen ⁵⁾ am 30.08.2009 | | | | | | Landtagswahl ⁶⁾ am 09.05.2010 | | | | | |
|--|---------------------|-------------|-------------|-------------|-------------------------|--|---------------------|-------------|-------------|------------|-------------------------|
| Wahlbeteiligung | CDU | SPD | GRÜNE | FDP | DIE LINKE ⁷⁾ | Wahlbeteiligung | CDU | SPD | GRÜNE | FDP | DIE LINKE ⁷⁾ |
| % | Stimmenanteile in % | | | | | % | Stimmenanteile in % | | | | |
| 39 | 40 | 41 | 42 | 43 | 44 | 45 | 46 | 47 | 48 | 49 | 50 |
| 56,7 | 50,5 | 12,7 | 7,2 | 7,0 | x | 62,6 | 51,9 | 23,3 | 8,6 | 8,1 | 3,1 |
| 60,1 | 55,1 | 26,5 | 9,0 | x | x | 62,5 | 55,2 | 23,1 | 6,6 | 6,9 | 3,4 |
| 53,7 | 37,7 | 30,7 | 9,5 | 11,0 | 3,7 | 57,1 | 36,0 | 35,5 | 10,1 | 6,4 | 5,5 |
| 60,4 | 42,1 | 38,0 | 4,0 | 7,0 | x | 58,5 | 38,1 | 39,9 | 6,8 | 5,0 | 4,7 |
| 51,9 | 53,0 | 30,6 | 7,2 | 9,2 | x | 53,0 | 42,9 | 32,7 | 7,5 | 5,4 | 4,3 |
| 67,3 | 30,2 | 34,8 | x | 21,9 | x | 58,4 | 36,6 | 39,1 | 7,8 | 6,9 | 4,0 |
| 57,6 | 41,0 | 33,3 | 9,5 | 10,0 | x | 58,7 | 35,4 | 35,4 | 9,9 | 7,0 | 4,6 |
| 57,1 | 21,2 | 28,4 | 13,0 | 10,8 | x | 59,5 | 32,2 | 38,1 | 12,0 | 6,4 | 5,3 |
| 53,5 | 31,6 | 41,5 | 12,1 | 9,2 | x | 57,2 | 31,0 | 40,5 | 10,9 | 5,9 | 5,3 |
| 59,8 | 38,4 | 37,3 | 5,5 | 11,2 | x | 56,6 | 35,5 | 41,1 | 6,9 | 5,5 | 5,6 |
| 62,1 | 41,4 | 24,6 | 8,8 | 7,3 | 2,9 | 62,1 | 42,5 | 29,6 | 10,8 | 6,4 | 4,5 |
| 57,8 | 28,5 | 37,8 | x | 13,9 | x | 52,3 | 37,2 | 37,6 | 7,4 | 6,5 | 4,2 |
| 45,3 | 35,4 | 25,1 | 12,7 | 10,6 | 5,4 | 54,7 | 33,1 | 34,6 | 12,0 | 6,4 | 7,1 |
| 61,1 | 54,1 | 24,9 | 6,6 | 12,5 | x | 63,4 | 43,3 | 29,7 | 8,6 | 8,3 | 3,6 |
| 52,4 | 42,8 | 24,0 | 7,4 | 10,2 | 3,3 | 58,6 | 39,2 | 32,5 | 10,3 | 7,8 | 4,8 |
| 53,6 | 50,6 | 24,8 | 10,2 | 14,4 | x | 60,2 | 43,0 | 29,6 | 8,8 | 9,5 | 4,2 |
| 57,9 | 45,8 | 27,2 | x | 13,0 | x | 63,7 | 37,8 | 34,2 | 9,8 | 7,5 | 4,6 |
| 61,6 | 39,1 | 23,6 | 6,8 | 10,2 | x | 64,4 | 43,9 | 29,8 | 8,7 | 7,5 | 4,2 |
| 59,7 | 34,6 | 28,8 | x | 26,4 | x | 62,9 | 39,2 | 31,1 | 7,8 | 13,7 | 3,9 |
| 48,1 | 44,5 | 22,0 | x | 18,1 | x | 53,7 | 39,9 | 31,9 | 9,3 | 7,9 | 5,5 |
| 57,2 | 60,7 | 27,0 | x | x | x | 64,6 | 49,7 | 26,0 | 9,7 | 6,4 | 3,8 |
| 42,0 | 37,2 | 28,5 | 9,0 | 11,4 | 3,5 | 54,0 | 35,1 | 34,0 | 11,2 | 8,8 | 5,5 |
| 60,5 | 41,6 | 19,4 | 6,1 | 7,1 | x | 63,2 | 44,8 | 27,6 | 10,3 | 8,0 | 4,3 |
| 69,8 | 45,6 | 25,4 | 2,4 | 11,1 | x | 67,0 | 45,9 | 30,2 | 7,5 | 7,3 | 4,1 |
| 49,9 | 39,7 | 23,0 | 9,0 | 9,1 | 3,4 | 56,5 | 35,0 | 34,7 | 13,0 | 6,7 | 5,2 |
| 60,7 | 37,2 | 22,1 | x | 3,6 | 3,1 | 60,8 | 37,8 | 36,4 | 9,9 | 6,3 | 4,6 |
| 60,7 | 40,3 | 28,2 | 7,7 | 11,3 | x | 65,3 | 35,0 | 34,6 | 11,9 | 8,2 | 4,5 |
| 48,1 | 49,0 | 19,4 | 7,9 | 7,8 | 4,0 | 55,5 | 44,2 | 28,9 | 9,8 | 6,5 | 5,2 |
| 56,6 | 49,8 | 27,1 | 8,5 | 9,7 | x | 58,9 | 38,1 | 34,6 | 10,0 | 6,7 | 4,5 |
| 54,0 | 28,5 | 42,0 | 11,6 | 7,6 | 4,9 | 60,3 | 27,2 | 45,0 | 10,2 | 5,1 | 5,9 |
| 48,7 | 25,5 | 56,4 | 9,5 | 4,9 | x | 56,8 | 19,8 | 53,7 | 8,1 | 4,1 | 6,8 |
| 58,9 | 21,6 | 54,9 | 12,8 | 6,2 | x | 63,1 | 22,4 | 52,0 | 8,4 | 4,5 | 6,2 |
| 57,6 | 33,2 | 36,0 | 12,7 | 9,3 | x | 63,5 | 31,4 | 40,6 | 10,8 | 6,3 | 4,6 |
| 61,4 | 21,4 | 40,2 | 10,2 | 12,0 | x | 66,3 | 29,2 | 41,8 | 11,3 | 6,9 | 4,6 |
| 54,7 | 23,1 | 52,2 | 9,2 | 5,0 | 5,4 | 63,0 | 23,0 | 49,4 | 9,8 | 4,3 | 6,0 |
| 49,1 | 23,9 | 36,8 | 11,3 | 6,0 | 5,3 | 56,1 | 25,1 | 47,3 | 9,4 | 4,5 | 6,6 |
| 57,9 | 38,3 | 35,2 | 10,7 | 6,4 | 4,4 | 63,7 | 29,4 | 41,1 | 12,2 | 5,6 | 5,7 |
| 56,6 | 35,1 | 36,3 | x | 5,1 | 4,4 | 56,8 | 34,6 | 40,2 | 8,5 | 4,5 | 6,1 |
| 54,8 | 28,3 | 44,8 | 12,8 | 7,1 | 4,3 | 61,7 | 27,8 | 43,0 | 12,0 | 5,4 | 5,8 |
| 54,7 | 35,3 | 24,8 | 12,4 | 19,7 | x | 60,8 | 37,6 | 34,8 | 9,9 | 7,0 | 4,4 |

| Verwaltungsbezirk | Lfd. Nr. |
|---|---|
| <p>Noch: Olpe, Kreis Olpe, Stadt Wenden</p> | <p>394 395</p> |
| <p>Siegen-Wittgenstein, Kreis</p> | 396 |
| <p>Bad Berleburg, Stadt Burbach Erndtebrück Freudenberg, Stadt Hilchenbach, Stadt Kreuztal, Stadt Bad Laasphe, Stadt Netphen, Stadt Neunkirchen Siegen, Stadt Wilnsdorf</p> | <p>397 398 399 400 401 402 403 404 405 406 407</p> |
| <p>Soest, Kreis</p> | 408 |
| <p>Anröchte Bad Sassendorf Ense Erwitte, Stadt Geseke, Stadt Lippetal Lippstadt, Stadt Möhnesee Rüthen, Stadt Soest, Stadt Warstein, Stadt Welver Werl, Stadt Wickede (Ruhr)</p> | <p>409 410 411 412 413 414 415 416 417 418 419 420 421 422</p> |
| <p>Unna, Kreis</p> | 423 |
| <p>Bergkamen, Stadt Bönen Fröndenberg/Ruhr, Stadt Holzwickede Kamen, Stadt Lünen, Stadt Schwerte, Stadt Selm, Stadt Unna, Stadt Werne, Stadt</p> | <p>424 425 426 427 428 429 430 431 432 433</p> |

| Wahlen | | | | | | | | | | | | Lfd. Nr. |
|---|---------------------|-------------|-------------|------------|-----------------------------|---------------------------|---------------------|-------------|-------------|-------------|-----------------------------|-------------|
| Bundestagswahl ⁽⁶⁾ am 27.09.2009 | | | | | | Europawahl am 07.06.2009 | | | | | | |
| Wahl- beteili- gung | CDU | SPD | FDP | GRÜNE | DIE LINKE ⁽⁷⁾ | Wahl- beteili- gung | CDU | SPD | GRÜNE | FDP | DIE LINKE ⁽⁷⁾ | |
| % | Stimmenanteile in % | | | | | % | Stimmenanteile in % | | | | | |
| 51 | 52 | 53 | 54 | 55 | 56 | 57 | 58 | 59 | 60 | 61 | 62 | |
| 73,9 | 47,1 | 18,8 | 18,5 | 7,0 | 4,9 | 47,2 | 59,2 | 14,7 | 7,5 | 11,8 | 2,2 | 394 |
| 76,2 | 50,1 | 18,2 | 17,1 | 5,5 | 4,9 | 45,4 | 61,6 | 14,8 | 6,2 | 10,6 | 2,2 | 395 |
| 71,8 | 34,8 | 28,9 | 14,9 | 8,6 | 8,0 | 39,3 | 40,1 | 25,9 | 10,2 | 11,5 | 4,1 | 396 |
| 71,0 | 35,1 | 33,8 | 12,9 | 6,2 | 7,1 | 40,0 | 41,4 | 29,8 | 7,8 | 10,6 | 3,4 | 397 |
| 71,3 | 43,7 | 23,5 | 15,0 | 6,5 | 6,6 | 36,7 | 48,0 | 22,1 | 6,6 | 10,9 | 2,9 | 398 |
| 73,1 | 33,8 | 35,2 | 15,3 | 5,4 | 6,1 | 39,6 | 40,2 | 28,1 | 6,8 | 14,3 | 3,1 | 399 |
| 74,1 | 34,8 | 27,1 | 17,4 | 8,5 | 7,3 | 40,8 | 39,2 | 26,8 | 9,9 | 12,0 | 3,7 | 400 |
| 74,0 | 31,2 | 31,4 | 15,1 | 9,5 | 7,7 | 42,1 | 35,6 | 28,1 | 12,8 | 12,0 | 3,7 | 401 |
| 72,0 | 30,6 | 34,4 | 13,9 | 9,0 | 7,2 | 40,0 | 35,6 | 31,0 | 10,9 | 11,4 | 3,5 | 402 |
| 72,5 | 33,5 | 34,6 | 13,1 | 6,0 | 8,2 | 37,9 | 39,0 | 30,5 | 7,8 | 10,9 | 4,0 | 403 |
| 76,8 | 40,3 | 24,8 | 15,4 | 8,7 | 6,3 | 45,7 | 47,2 | 20,8 | 9,6 | 12,0 | 3,3 | 404 |
| 68,9 | 35,6 | 29,9 | 16,0 | 6,2 | 6,9 | 36,4 | 40,4 | 28,8 | 6,9 | 12,1 | 2,7 | 405 |
| 69,1 | 32,4 | 27,6 | 14,3 | 10,6 | 10,0 | 36,5 | 37,2 | 25,2 | 12,4 | 10,9 | 5,6 | 406 |
| 77,1 | 41,6 | 23,7 | 17,5 | 6,9 | 6,0 | 43,9 | 48,0 | 20,2 | 7,8 | 13,4 | 2,6 | 407 |
| 71,0 | 36,6 | 25,4 | 16,9 | 8,6 | 7,6 | 39,8 | 45,7 | 23,0 | 9,6 | 11,5 | 3,8 | 408 |
| 73,0 | 39,6 | 23,4 | 18,6 | 7,2 | 6,8 | 41,1 | 51,0 | 21,0 | 7,4 | 11,2 | 3,7 | 409 |
| 73,9 | 35,7 | 27,2 | 17,0 | 8,3 | 7,0 | 46,9 | 44,3 | 25,1 | 8,7 | 12,0 | 3,8 | 410 |
| 77,1 | 39,7 | 23,9 | 18,1 | 7,0 | 6,5 | 41,7 | 50,3 | 21,9 | 7,6 | 11,8 | 2,7 | 411 |
| 74,9 | 36,7 | 25,1 | 20,9 | 6,2 | 6,5 | 43,2 | 46,6 | 22,8 | 7,0 | 15,1 | 2,6 | 412 |
| 67,7 | 37,1 | 24,6 | 18,0 | 7,6 | 7,8 | 35,1 | 46,0 | 22,6 | 8,3 | 12,7 | 3,9 | 413 |
| 76,6 | 44,5 | 20,9 | 15,9 | 7,8 | 6,0 | 45,8 | 55,9 | 16,7 | 8,1 | 10,5 | 2,9 | 414 |
| 67,2 | 33,7 | 26,3 | 17,2 | 9,8 | 8,2 | 34,3 | 43,3 | 24,1 | 11,0 | 11,3 | 4,0 | 415 |
| 75,1 | 41,4 | 21,5 | 18,0 | 8,7 | 6,3 | 44,3 | 49,9 | 20,0 | 8,8 | 12,0 | 3,0 | 416 |
| 77,7 | 42,2 | 23,6 | 16,5 | 6,9 | 6,0 | 46,8 | 54,4 | 20,0 | 6,7 | 9,8 | 3,1 | 417 |
| 68,7 | 33,1 | 26,6 | 16,2 | 10,4 | 8,5 | 40,1 | 39,1 | 25,1 | 13,0 | 11,6 | 4,5 | 418 |
| 72,7 | 36,4 | 28,2 | 14,9 | 8,6 | 7,3 | 41,6 | 46,2 | 23,8 | 8,9 | 10,3 | 4,2 | 419 |
| 77,5 | 35,1 | 27,1 | 16,9 | 8,9 | 7,4 | 46,2 | 40,5 | 26,2 | 10,5 | 12,4 | 3,8 | 420 |
| 67,6 | 38,9 | 23,0 | 16,3 | 8,4 | 8,7 | 37,4 | 49,0 | 20,1 | 9,3 | 10,9 | 4,2 | 421 |
| 71,5 | 36,3 | 27,9 | 15,2 | 7,3 | 8,8 | 39,9 | 45,5 | 25,9 | 7,5 | 10,8 | 3,8 | 422 |
| 72,3 | 27,5 | 36,5 | 12,0 | 9,0 | 9,5 | 42,1 | 31,1 | 34,4 | 11,3 | 10,4 | 5,3 | 423 |
| 68,2 | 21,3 | 44,2 | 9,4 | 7,4 | 11,0 | 37,6 | 24,1 | 43,7 | 8,9 | 8,2 | 6,3 | 424 |
| 73,7 | 23,0 | 42,5 | 11,6 | 8,0 | 9,8 | 46,0 | 25,5 | 43,5 | 9,3 | 9,0 | 5,1 | 425 |
| 75,2 | 30,5 | 32,4 | 14,7 | 9,0 | 7,8 | 45,5 | 34,8 | 29,2 | 11,5 | 13,2 | 4,7 | 426 |
| 77,8 | 28,5 | 34,6 | 15,0 | 9,8 | 7,3 | 49,0 | 31,2 | 33,4 | 11,9 | 12,3 | 4,3 | 427 |
| 73,8 | 23,4 | 40,9 | 10,6 | 9,0 | 10,5 | 43,7 | 26,1 | 41,1 | 10,4 | 8,7 | 5,6 | 428 |
| 69,5 | 25,8 | 38,0 | 10,5 | 8,4 | 10,9 | 38,1 | 29,8 | 35,2 | 10,8 | 9,3 | 6,1 | 429 |
| 76,2 | 29,3 | 32,8 | 13,1 | 10,7 | 9,1 | 45,3 | 32,2 | 30,0 | 13,5 | 12,0 | 5,2 | 430 |
| 70,4 | 34,1 | 32,5 | 12,1 | 6,9 | 9,4 | 39,0 | 41,4 | 28,4 | 8,6 | 10,1 | 5,0 | 431 |
| 72,9 | 28,1 | 35,7 | 12,5 | 10,2 | 8,7 | 43,8 | 30,3 | 33,3 | 13,6 | 10,9 | 5,0 | 432 |
| 72,9 | 36,5 | 26,8 | 16,0 | 9,0 | 6,9 | 43,9 | 42,9 | 23,8 | 11,1 | 12,1 | 3,9 | 433 |

| Verwaltungsbezirk | Lfd. Nr. |
|---|--|
| <p>Noch: Olpe, Kreis Olpe, Stadt Wenden</p> | 394 395 |
| <p>Siegen-Wittgenstein, Kreis</p> | 396 |
| <p>Bad Berleburg, Stadt Burbach Erndtebrück Freudenberg, Stadt Hilchenbach, Stadt Kreuztal, Stadt Bad Laasphe, Stadt Netphen, Stadt Neunkirchen Siegen, Stadt Wilnsdorf</p> | 397 398 399 400 401 402 403 404 405 406 407 |
| <p>Soest, Kreis</p> | 408 |
| <p>Anröchte Bad Sassendorf Ense Erwitte, Stadt Geseke, Stadt Lippetal Lippstadt, Stadt Möhnesee Rüthen, Stadt Soest, Stadt Warstein, Stadt Welter Werl, Stadt Wickede (Ruhr)</p> | 409 410 411 412 413 414 415 416 417 418 419 420 421 422 |
| <p>Unna, Kreis</p> | 423 |
| <p>Bergkamen, Stadt Bönen Fröndenberg/Ruhr, Stadt Holzwickede Kamen, Stadt Lünen, Stadt Schwerte, Stadt Selm, Stadt Unna, Stadt Werne, Stadt</p> | 424 425 426 427 428 429 430 431 432 433 |

Allgemeinbildende

| Grundschulen ¹⁰⁾ | | | | Hauptschulen | | | | |
|-----------------------------|----------------|---------------|------------|--------------|----------------|---------------|------------------|------------|
| Anzahl | Schülerbestand | | Lehrkräfte | Anzahl | Schülerbestand | | | Lehrkräfte |
| | insgesamt | ausländisch % | | | insgesamt | und zwar | | |
| | | | | | | ausländisch % | 7. Schuljahrgang | |
| 63 | 64 | 65 | 66 | 67 | 68 | 69 | 70 | 71 |
| 6 | 1 056 | 7,5 | 64 | 1 | 655 | 19,5 | 108 | 51 |
| 5 | 914 | 4,0 | 53 | 1 | 466 | 9,9 | 84 | 33 |
| 67 | 10 724 | 11,0 | 649 | 17 | 4 177 | 17,2 | 714 | 307 |
| 6 | 846 | 4,8 | 45 | 1 | 332 | 3,0 | 56 | 22 |
| 3 | 621 | 8,7 | 33 | 1 | 216 | 23,1 | 24 | 16 |
| 2 | 280 | 3,9 | 17 | 1 | 155 | 3,9 | 32 | 11 |
| 4 | 696 | 2,2 | 40 | 2 | 534 | 3,2 | 70 | 40 |
| 3 | 626 | 12,6 | 38 | 1 | 220 | 10,9 | 47 | 16 |
| 8 | 1 209 | 13,3 | 78 | 1 | 272 | 30,5 | 48 | 22 |
| 4 | 576 | 6,6 | 38 | 1 | 201 | 15,9 | 33 | 16 |
| 5 | 884 | 6,2 | 48 | 1 | 291 | 14,8 | 62 | 21 |
| 3 | 525 | 17,5 | 29 | 1 | 306 | 22,2 | 44 | 19 |
| 23 | 3 439 | 17,0 | 217 | 6 | 1 372 | 25,9 | 245 | 100 |
| 6 | 1 022 | 4,9 | 66 | 1 | 278 | 11,2 | 53 | 24 |
| 59 | 12 501 | 5,9 | 725 | 19 | 5 372 | 11,3 | 893 | 420 |
| 2 | 490 | 2,0 | 25 | 1 | 270 | 3,0 | 41 | 20 |
| 1 | 388 | 8,5 | 22 | 1 | 192 | 9,4 | 28 | 17 |
| 3 | 604 | 3,1 | 35 | 1 | 366 | 4,4 | 44 | 24 |
| 4 | 684 | 1,9 | 40 | 1 | 295 | 6,4 | 53 | 22 |
| 4 | 989 | 4,7 | 55 | 1 | 417 | 2,9 | 80 | 33 |
| 3 | 535 | 0,7 | 31 | 1 | 264 | 1,1 | 41 | 17 |
| 13 | 2 727 | 10,7 | 160 | 2 | 771 | 24,0 | 128 | 61 |
| 3 | 463 | 3,7 | 27 | 1 | 327 | 5,2 | 45 | 23 |
| 2 | 447 | 3,1 | 24 | 1 | 242 | 4,5 | 40 | 19 |
| 8 | 1 909 | 4,2 | 109 | 3 | 679 | 15,5 | 133 | 57 |
| 6 | 1 027 | 4,2 | 61 | 2 | 498 | 7,8 | 76 | 41 |
| 2 | 513 | 1,4 | 30 | 1 | 255 | 2,0 | 44 | 21 |
| 6 | 1 318 | 9,4 | 81 | 2 | 578 | 23,9 | 94 | 45 |
| 2 | 407 | 8,6 | 25 | 1 | 218 | 13,3 | 46 | 20 |
| 65 | 15 647 | 8,7 | 949 | 11 | 3 549 | 21,4 | 602 | 298 |
| 9 | 2 051 | 7,9 | 119 | 2 | 582 | 31,8 | 109 | 52 |
| 3 | 825 | 8,2 | 50 | 1 | 336 | 30,7 | 60 | 26 |
| 4 | 834 | 6,1 | 48 | – | – | – | – | – |
| 4 | 643 | 10,9 | 42 | 1 | 287 | 12,5 | 38 | 28 |
| 7 | 1 622 | 5,0 | 98 | 1 | 269 | 21,6 | 44 | 26 |
| 12 | 3 297 | 10,9 | 207 | 3 | 947 | 22,9 | 157 | 73 |
| 7 | 1 771 | 10,4 | 114 | 1 | 357 | 25,8 | 67 | 36 |
| 3 | 1 093 | 3,1 | 62 | 1 | 364 | 1,4 | 59 | 26 |
| 11 | 2 256 | 11,1 | 142 | – | – | – | – | – |
| 5 | 1 255 | 7,6 | 67 | 1 | 407 | 15,5 | 68 | 31 |

| Verwaltungsbezirk | Lfd. Nr. |
|---|--|
| <p>Noch: Olpe, Kreis Olpe, Stadt Wenden</p> | 394 395 |
| <p>Siegen-Wittgenstein, Kreis</p> | 396 |
| <p>Bad Berleburg, Stadt Burbach Erndtebrück Freudenberg, Stadt Hilchenbach, Stadt Kreuztal, Stadt Bad Laasphe, Stadt Netphen, Stadt Neunkirchen Siegen, Stadt Wilnsdorf</p> | 397 398 399 400 401 402 403 404 405 406 407 |
| <p>Soest, Kreis</p> | 408 |
| <p>Anröchte Bad Sassendorf Ense Erwitte, Stadt Geseke, Stadt Lippetal Lippstadt, Stadt Möhnesee Rüthen, Stadt Soest, Stadt Warstein, Stadt Welver Werl, Stadt Wickede (Ruhr)</p> | 409 410 411 412 413 414 415 416 417 418 419 420 421 422 |
| <p>Unna, Kreis</p> | 423 |
| <p>Bergkamen, Stadt Bönen Fröndenberg/Ruhr, Stadt Holzwickede Kamen, Stadt Lünen, Stadt Schwerte, Stadt Selm, Stadt Unna, Stadt Werne, Stadt</p> | 424 425 426 427 428 429 430 431 432 433 |

Schulen am 15.10.2009

| Schulen am 15.10.2009 | | | | | | | | | | | | | Lfd. Nr. |
|-----------------------|----------------|------------------------------|------------|-----------|----------------|------------------------------|------------|------------------------------|----------------|------------------------------|------------|------------|-------------|
| Realschulen | | | | Gymnasien | | | | Gesamtschulen ¹¹⁾ | | | | | |
| Anzahl | Schülerbestand | | Lehrkräfte | Anzahl | Schülerbestand | | Lehrkräfte | Anzahl | Schülerbestand | | Lehrkräfte | | |
| | insgesamt | darunter 7. Schuljahrgang | | | insgesamt | darunter 7. Schuljahrgang | | | insgesamt | darunter 7. Schuljahrgang | | | |
| 72 | 73 | 74 | 75 | 76 | 77 | 78 | 79 | 80 | 81 | 82 | 83 | | |
| 1 | 489 | 74 | 27 | 2 | 2 330 | 249 | 144 | – | – | – | – | 394 | |
| 1 | 496 | 97 | 28 | – | – | – | – | – | – | – | – | 395 | |
| 15 | 6 506 | 1 151 | 367 | 13 | 10 393 | 1 168 | 664 | 3 | 2 904 | 377 | 210 | 396 | |
| 1 | 462 | 88 | 23 | 1 | 569 | 59 | 32 | – | – | – | – | 397 | |
| 1 | 340 | 63 | 19 | – | – | – | – | – | – | – | – | 398 | |
| 1 | 301 | 44 | 19 | – | – | – | – | – | – | – | – | 399 | |
| 2 | 882 | 158 | 48 | – | – | – | – | – | – | – | – | 400 | |
| 1 | 372 | 64 | 21 | 1 | 845 | 116 | 49 | – | – | – | – | 401 | |
| 1 | 582 | 110 | 33 | 1 | 813 | 79 | 50 | 1 | 829 | 112 | 59 | 402 | |
| 1 | 538 | 81 | 31 | 2 | 1 712 | 198 | 104 | – | – | – | – | 403 | |
| 1 | 553 | 82 | 29 | 1 | 779 | 90 | 56 | – | – | – | – | 404 | |
| 1 | 320 | 69 | 21 | 1 | 718 | 83 | 42 | – | – | – | – | 405 | |
| 4 | 1 640 | 290 | 94 | 5 | 3 984 | 433 | 266 | 2 | 2 075 | 265 | 151 | 406 | |
| 1 | 516 | 102 | 29 | 1 | 973 | 110 | 65 | – | – | – | – | 407 | |
| 12 | 6 672 | 1 129 | 384 | 14 | 11 963 | 1 403 | 762 | 1 | 891 | 117 | 66 | 408 | |
| 1 | 546 | 112 | 30 | – | – | – | – | – | – | – | – | 409 | |
| – | – | – | – | – | – | – | – | – | – | – | – | 410 | |
| – | – | – | – | – | – | – | – | – | – | – | – | 411 | |
| – | – | – | – | 1 | 802 | 86 | 46 | – | – | – | – | 412 | |
| 2 | 640 | 105 | 39 | 2 | 1 544 | 193 | 98 | – | – | – | – | 413 | |
| 1 | 533 | 83 | 32 | – | – | – | – | – | – | – | – | 414 | |
| 3 | 1 701 | 271 | 99 | 4 | 3 270 | 370 | 204 | – | – | – | – | 415 | |
| – | – | – | – | – | – | – | – | – | – | – | – | 416 | |
| – | – | – | – | 1 | 776 | 98 | 50 | – | – | – | – | 417 | |
| 2 | 1 501 | 262 | 85 | 3 | 2 894 | 343 | 193 | 1 | 891 | 117 | 66 | 418 | |
| 1 | 551 | 98 | 33 | 1 | 700 | 79 | 48 | – | – | – | – | 419 | |
| – | – | – | – | – | – | – | – | – | – | – | – | 420 | |
| 2 | 1 200 | 198 | 66 | 2 | 1 977 | 234 | 123 | – | – | – | – | 421 | |
| – | – | – | – | – | – | – | – | – | – | – | – | 422 | |
| 13 | 6 740 | 1 182 | 377 | 14 | 13 603 | 1 633 | 857 | 8 | 9 051 | 1 263 | 660 | 423 | |
| 2 | 942 | 167 | 54 | 1 | 1 113 | 134 | 67 | 1 | 1 230 | 168 | 88 | 424 | |
| 1 | 474 | 92 | 26 | 1 | 813 | 92 | 51 | – | – | – | – | 425 | |
| – | – | – | – | – | – | – | – | 1 | 1 514 | 206 | 106 | 426 | |
| – | – | – | – | 1 | 948 | 108 | 67 | – | – | – | – | 427 | |
| 1 | 506 | 95 | 28 | 1 | 1 203 | 131 | 76 | 1 | 1 249 | 172 | 90 | 428 | |
| 3 | 1 584 | 250 | 91 | 2 | 2 133 | 275 | 135 | 2 | 1 990 | 301 | 155 | 429 | |
| 2 | 742 | 126 | 45 | 2 | 1 689 | 217 | 104 | 1 | 954 | 115 | 70 | 430 | |
| 1 | 796 | 139 | 42 | 1 | 895 | 116 | 54 | – | – | – | – | 431 | |
| 2 | 1 097 | 199 | 61 | 3 | 3 141 | 366 | 200 | 2 | 2 114 | 301 | 151 | 432 | |
| 1 | 599 | 114 | 30 | 2 | 1 668 | 194 | 103 | – | – | – | – | 433 | |

| Verwaltungsbezirk | Lfd. Nr. |
|---|--|
| <p>Noch: Olpe, Kreis Olpe, Stadt Wenden</p> | 394 395 |
| <p>Siegen-Wittgenstein, Kreis</p> | 396 |
| <p>Bad Berleburg, Stadt Burbach Erndtebrück Freudenberg, Stadt Hilchenbach, Stadt Kreuztal, Stadt Bad Laasphe, Stadt Netphen, Stadt Neunkirchen Siegen, Stadt Wilnsdorf</p> | 397 398 399 400 401 402 403 404 405 406 407 |
| <p>Soest, Kreis</p> | 408 |
| <p>Anröchte Bad Sassendorf Ense Erwitte, Stadt Geseke, Stadt Lippetal Lippstadt, Stadt Möhnesee Rüthen, Stadt Soest, Stadt Warstein, Stadt Wolver Werl, Stadt Wickede (Ruhr)</p> | 409 410 411 412 413 414 415 416 417 418 419 420 421 422 |
| <p>Unna, Kreis</p> | 423 |
| <p>Bergkamen, Stadt Bönen Fröndenberg/Ruhr, Stadt Holzwickede Kamen, Stadt Lünen, Stadt Schwerte, Stadt Selm, Stadt Unna, Stadt Werne, Stadt</p> | 424 425 426 427 428 429 430 431 432 433 |

Arbeitslose am 30.06.2010¹²⁾

| insgesamt | weiblich | Ausländer/ -innen | im Alter von ... Jahren | | |
|---------------|--------------|----------------------|-------------------------|--------------|--------------|
| | | | unter 20 | unter 25 | 55 und mehr |
| 84 | 85 | 86 | 87 | 88 | 89 |
| 766 | 360 | 169 | 10 | 81 | 127 |
| 468 | 224 | 60 | . | 41 | 79 |
| 10 091 | 4 815 | 1 529 | 214 | 1 196 | 1 720 |
| 624 | 302 | 59 | 16 | 96 | 133 |
| 393 | 193 | 52 | 7 | 51 | 91 |
| 182 | 84 | 18 | . | 15 | 35 |
| 406 | 179 | 27 | 14 | 64 | 78 |
| 546 | 271 | 48 | 11 | 58 | 91 |
| 1 210 | 575 | 234 | 20 | 113 | 218 |
| 392 | 202 | 49 | 7 | 38 | 97 |
| 738 | 359 | 85 | 9 | 72 | 140 |
| 423 | 198 | 73 | 7 | 55 | 65 |
| 4 692 | 2 218 | 851 | 107 | 563 | 677 |
| 485 | 234 | 33 | 14 | 71 | 95 |
| 12 022 | 5 559 | 1 628 | 159 | 1 094 | 1 934 |
| 263 | 121 | 20 | . | 26 | 45 |
| 389 | 177 | 47 | . | 29 | 64 |
| 320 | 165 | 14 | . | 29 | 50 |
| 424 | 203 | 42 | 3 | 27 | 81 |
| 776 | 337 | 81 | 9 | 78 | 117 |
| 255 | 112 | 17 | 5 | 26 | 47 |
| 3 191 | 1 492 | 629 | 39 | 248 | 473 |
| 322 | 150 | 26 | 5 | 35 | 64 |
| 344 | 173 | 21 | 4 | 26 | 65 |
| 2 558 | 1 173 | 329 | 41 | 248 | 396 |
| 894 | 400 | 68 | 4 | 82 | 179 |
| 342 | 158 | 17 | 3 | 38 | 66 |
| 1 540 | 707 | 275 | 36 | 174 | 206 |
| 404 | 191 | 42 | 4 | 28 | 81 |
| 20 442 | 9 598 | 3 329 | 313 | 1 984 | 2 723 |
| 3 014 | 1 446 | 546 | 54 | 293 | 320 |
| 811 | 379 | 180 | 13 | 92 | 97 |
| 773 | 380 | 77 | 10 | 66 | 136 |
| 594 | 254 | 104 | 14 | 74 | 77 |
| 2 224 | 1 017 | 335 | 41 | 241 | 309 |
| 5 795 | 2 730 | 1 121 | 96 | 584 | 693 |
| 2 082 | 966 | 346 | 10 | 152 | 313 |
| 1 330 | 636 | 104 | 23 | 125 | 213 |
| 2 699 | 1 240 | 388 | 39 | 245 | 392 |
| 1 120 | 550 | 128 | 13 | 112 | 173 |

| Verwaltungsbezirk | Lfd. Nr. |
|---|--|
| <p>Noch: Olpe, Kreis Olpe, Stadt Wenden</p> | 394 395 |
| <p>Siegen-Wittgenstein, Kreis</p> | 396 |
| <p>Bad Berleburg, Stadt Burbach Erndtebrück Freudenberg, Stadt Hilchenbach, Stadt Kreuztal, Stadt Bad Laasphe, Stadt Netphen, Stadt Neunkirchen Siegen, Stadt Wilnsdorf</p> | 397 398 399 400 401 402 403 404 405 406 407 |
| <p>Soest, Kreis</p> | 408 |
| <p>Anröchte Bad Sassendorf Ense Erwitte, Stadt Geseke, Stadt Lippetal Lippstadt, Stadt Möhnesee Rüthen, Stadt Soest, Stadt Warstein, Stadt Welver Werl, Stadt Wickede (Ruhr)</p> | 409 410 411 412 413 414 415 416 417 418 419 420 421 422 |
| <p>Unna, Kreis</p> | 423 |
| <p>Bergkamen, Stadt Bönen Fröndenberg/Ruhr, Stadt Holzwickede Kamen, Stadt Lünen, Stadt Schwerte, Stadt Selm, Stadt Unna, Stadt Werne, Stadt</p> | 424 425 426 427 428 429 430 431 432 433 |

| Pendler am 30.06.2006 | | | | | | Lfd. Nr. |
|---------------------------|---------------------------|--|---------------------------|---------------------------|---------------------------|-------------|
| Einpendler ¹³⁾ | | inngemeindliche Pendler ¹⁴⁾ | | Auspendler ¹³⁾ | | |
| insgesamt | darunter Berufspendler | insgesamt | darunter Berufspendler | insgesamt | darunter Berufspendler | |
| 90 | 91 | 92 | 93 | 94 | 95 | |
| 13 360 | 10 319 | 10 883 | 7 308 | 6 325 | 5 816 | 394 |
| 3 377 | 3 301 | 5 515 | 3 443 | 8 263 | 6 907 | 395 |
| 95 076 | 76 213 | 105 665 | 68 322 | 82 006 | 69 213 | 396 |
| 2 634 | 2 363 | 9 789 | 7 240 | 4 744 | 3 789 | 397 |
| 4 455 | 4 414 | 4 405 | 3 009 | 5 027 | 3 818 | 398 |
| 2 776 | 2 600 | 2 740 | 1 974 | 2 704 | 2 088 | 399 |
| 5 096 | 4 474 | 4 841 | 3 074 | 7 677 | 6 037 | 400 |
| 4 099 | 3 755 | 5 083 | 3 222 | 5 421 | 4 266 | 401 |
| 7 803 | 7 399 | 9 557 | 5 754 | 10 793 | 8 927 | 402 |
| 3 636 | 2 438 | 5 409 | 3 569 | 3 835 | 3 194 | 403 |
| 4 813 | 4 598 | 6 428 | 3 584 | 10 242 | 8 678 | 404 |
| 4 920 | 4 576 | 4 372 | 2 776 | 4 430 | 3 411 | 405 |
| 49 192 | 34 470 | 47 833 | 31 438 | 17 899 | 17 021 | 406 |
| 5 652 | 5 126 | 5 208 | 2 682 | 9 234 | 7 984 | 407 |
| 79 698 | 66 723 | 106 021 | 69 897 | 93 638 | 78 086 | 408 |
| 1 815 | 1 536 | 3 017 | 1 896 | 4 535 | 3 702 | 409 |
| 2 616 | 2 531 | 2 082 | 1 491 | 4 786 | 3 595 | 410 |
| 2 251 | 2 230 | 2 528 | 1 619 | 6 062 | 4 666 | 411 |
| 4 435 | 4 021 | 4 243 | 2 661 | 6 134 | 5 117 | 412 |
| 3 052 | 2 443 | 6 461 | 3 634 | 6 662 | 5 818 | 413 |
| 1 278 | 1 115 | 3 235 | 1 926 | 5 662 | 4 632 | 414 |
| 19 780 | 16 731 | 30 862 | 21 400 | 12 095 | 10 767 | 415 |
| 2 213 | 2 165 | 2 247 | 1 526 | 5 210 | 4 084 | 416 |
| 1 971 | 1 668 | 3 299 | 2 052 | 4 572 | 3 959 | 417 |
| 22 582 | 16 395 | 20 654 | 13 339 | 10 449 | 9 618 | 418 |
| 4 423 | 4 297 | 11 130 | 8 011 | 6 937 | 5 612 | 419 |
| 745 | 742 | 2 108 | 1 154 | 6 936 | 5 446 | 420 |
| 9 114 | 7 509 | 11 036 | 6 868 | 9 147 | 7 803 | 421 |
| 3 423 | 3 340 | 3 119 | 2 320 | 4 451 | 3 267 | 422 |
| 98 401 | 89 135 | 114 907 | 64 803 | 141 277 | 125 280 | 423 |
| 7 854 | 7 068 | 11 895 | 5 220 | 18 586 | 16 460 | 424 |
| 6 169 | 5 873 | 4 330 | 2 036 | 7 256 | 6 321 | 425 |
| 3 192 | 2 769 | 4 733 | 2 657 | 9 663 | 8 196 | 426 |
| 8 489 | 7 894 | 3 493 | 1 872 | 7 890 | 6 840 | 427 |
| 9 941 | 9 361 | 11 047 | 5 990 | 17 272 | 15 450 | 428 |
| 15 128 | 14 176 | 25 809 | 14 411 | 25 671 | 22 991 | 429 |
| 9 754 | 9 528 | 15 197 | 9 448 | 15 744 | 14 155 | 430 |
| 3 551 | 3 325 | 6 944 | 3 662 | 10 424 | 9 067 | 431 |
| 26 838 | 23 188 | 22 085 | 13 782 | 18 563 | 16 862 | 432 |
| 7 485 | 5 953 | 9 374 | 5 725 | 10 208 | 8 938 | 433 |

| Verwaltungsbezirk | Lfd. Nr. |
|---|--|
| <p>Noch: Olpe, Kreis Olpe, Stadt Wenden</p> | 394 395 |
| <p>Siegen-Wittgenstein, Kreis</p> | 396 |
| <p>Bad Berleburg, Stadt Burbach Erndtebrück Freudenberg, Stadt Hilchenbach, Stadt Kreuztal, Stadt Bad Laasphe, Stadt Netphen, Stadt Neunkirchen Siegen, Stadt Wilnsdorf</p> | 397 398 399 400 401 402 403 404 405 406 407 |
| <p>Soest, Kreis</p> | 408 |
| <p>Anröchte Bad Sassendorf Ense Erwitte, Stadt Geseke, Stadt Lippetal Lippstadt, Stadt Möhnesee Rüthen, Stadt Soest, Stadt Warstein, Stadt Welver Werl, Stadt Wickede (Ruhr)</p> | 409 410 411 412 413 414 415 416 417 418 419 420 421 422 |
| <p>Unna, Kreis</p> | 423 |
| <p>Bergkamen, Stadt Bönen Fröndenberg/Ruhr, Stadt Holzwickede Kamen, Stadt Lünen, Stadt Schwerte, Stadt Selm, Stadt Unna, Stadt Werne, Stadt</p> | 424 425 426 427 428 429 430 431 432 433 |

Sozialversicherungspflichtig Beschäftigte¹⁵⁾ am 30.06.2009

| ins-gesamt | und zwar in % | | | | | | | | |
|----------------|---------------|------------------|--|------------------------|---------------------------------|---------------------------|---------------------------------------|-------------|-------------|
| | weiblich | Ausländer/-innen | in den Wirtschaftszweigen | | | | im Alter von ... bis unter ... Jahren | | |
| | | | Land- und Forstwirtschaft ¹⁶⁾ | Produzierendes Gewerbe | Handel, Gastgewerbe und Verkehr | sonstige Dienstleistungen | unter 25 | 25 – 45 | 45 und mehr |
| 96 | 97 | 98 | 99 | 100 | 101 | 102 | 103 | 104 | 105 |
| 12 266 | 45,2 | 7,8 | 0,1 | 33,5 | 18,7 | 47,7 | 14,4 | 47,3 | 38,4 |
| 5 170 | 31,0 | 4,8 | 0,2 | 57,3 | 23,1 | 19,5 | 13,6 | 46,9 | 39,5 |
| 101 070 | 39,4 | 5,2 | 0,2 | 44,4 | 20,9 | 34,4 | 12,7 | 45,8 | 41,5 |
| 6 020 | 51,6 | 2,4 | 1,7 | 35,8 | 20,0 | 42,4 | 10,8 | 45,3 | 43,8 |
| 6 180 | 28,1 | 7,1 | 0,2 | 64,6 | 20,7 | 14,6 | 12,7 | 48,6 | 38,7 |
| 2 990 | 29,5 | 3,1 | 0,2 | 71,2 | 11,4 | 17,2 | 12,2 | 44,8 | 43,0 |
| 5 327 | 39,9 | 3,5 | . | 36,1 | 37,0 | 26,8 | 12,2 | 44,3 | 43,6 |
| 5 267 | 33,0 | 3,7 | 0,1 | 69,3 | 7,1 | 23,5 | 13,9 | 44,6 | 41,5 |
| 9 953 | 30,6 | 5,9 | 0,4 | 61,1 | 18,4 | 20,1 | 11,3 | 44,8 | 43,9 |
| 4 397 | 39,1 | 3,5 | 0,6 | 59,7 | 17,6 | 22,1 | 11,9 | 46,6 | 41,5 |
| 6 073 | 31,2 | 5,4 | 0,2 | 59,7 | 12,5 | 27,6 | 13,5 | 45,2 | 41,3 |
| 5 708 | 30,3 | 8,1 | – | 67,2 | 18,6 | 14,1 | 12,1 | 46,1 | 41,8 |
| 43 139 | 45,7 | 5,7 | 0,1 | 25,9 | 23,3 | 50,7 | 13,6 | 45,7 | 40,7 |
| 6 016 | 35,5 | 4,0 | 0,2 | 61,2 | 24,4 | 14,2 | 11,3 | 47,8 | 40,9 |
| 93 129 | 43,1 | 5,2 | 1,5 | 41,3 | 21,0 | 36,1 | 10,8 | 47,4 | 41,8 |
| 2 318 | 31,0 | 2,7 | 1,4 | 50,3 | 26,3 | 22,0 | 10,3 | 47,5 | 42,2 |
| 2 541 | 56,2 | 4,0 | 1,2 | 16,5 | 18,3 | 64,0 | 12,0 | 46,8 | 41,2 |
| 3 016 | 29,8 | 6,5 | 0,3 | 73,5 | 11,8 | 14,4 | 9,7 | 46,4 | 43,9 |
| 4 222 | 31,2 | 4,3 | 1,2 | 45,5 | 25,6 | 27,7 | 12,5 | 46,1 | 41,4 |
| 3 998 | 41,1 | 4,3 | 0,7 | 44,4 | 21,7 | 33,2 | 12,9 | 47,1 | 40,0 |
| 1 621 | 43,9 | 3,4 | 5,4 | 31,1 | 31,3 | 32,2 | 13,6 | 46,8 | 39,6 |
| 28 005 | 46,2 | 6,4 | 2,9 | 43,2 | 16,1 | 37,8 | 10,5 | 48,5 | 41,0 |
| 2 378 | 46,0 | 4,0 | 1,6 | 37,6 | 23,2 | 37,6 | 10,6 | 52,9 | 36,5 |
| 2 246 | 30,0 | 3,1 | 2,1 | 63,0 | 14,2 | 20,7 | 9,6 | 49,3 | 41,1 |
| 19 428 | 47,4 | 4,3 | 0,3 | 23,5 | 27,9 | 48,3 | 11,0 | 46,1 | 42,9 |
| 9 103 | 39,0 | 3,5 | 0,3 | 58,7 | 12,4 | 28,5 | 9,7 | 47,2 | 43,1 |
| 952 | 51,1 | 3,5 | 14,7 | 24,6 | 21,7 | 39,0 | 15,2 | 47,8 | 37,0 |
| 9 154 | 42,9 | 6,4 | 0,8 | 36,3 | 33,5 | 29,4 | 10,2 | 47,1 | 42,7 |
| 4 147 | 36,9 | 8,2 | 0,4 | 62,7 | 11,3 | 25,7 | 11,4 | 46,0 | 42,7 |
| 103 127 | 44,3 | 6,5 | 0,4 | 31,1 | 29,9 | 38,6 | 11,8 | 47,1 | 41,1 |
| 8 319 | 40,9 | 7,1 | 0,2 | 40,9 | 27,8 | 31,1 | 12,0 | 47,8 | 40,2 |
| 6 326 | 40,9 | 7,8 | 0,2 | 20,3 | 53,9 | 25,6 | 12,8 | 54,1 | 33,1 |
| 3 492 | 44,1 | 5,9 | 1,3 | 40,5 | 21,6 | 36,6 | 10,6 | 44,7 | 44,7 |
| 8 430 | 30,1 | 9,3 | . | 23,8 | 45,7 | 30,4 | 10,5 | 50,7 | 38,8 |
| 10 032 | 49,9 | 5,0 | 0,2 | 29,9 | 30,0 | 40,0 | 11,5 | 46,9 | 41,6 |
| 19 308 | 45,7 | 7,3 | 0,3 | 31,9 | 23,2 | 44,6 | 12,1 | 47,3 | 40,6 |
| 12 459 | 43,2 | 8,1 | 0,4 | 37,6 | 26,3 | 35,6 | 12,5 | 44,7 | 42,9 |
| 4 021 | 47,2 | 3,9 | 2,4 | 27,1 | 27,1 | 43,4 | 12,8 | 45,3 | 41,9 |
| 23 284 | 47,7 | 5,5 | 0,2 | 24,2 | 30,2 | 45,4 | 11,7 | 46,0 | 42,3 |
| 7 456 | 45,3 | 3,9 | 0,5 | 44,8 | 22,5 | 32,2 | 10,8 | 46,0 | 43,2 |

| Verwaltungsbezirk | Lfd. Nr. |
|---|--|
| <p>Noch: Olpe, Kreis Olpe, Stadt Wenden</p> | 394 395 |
| <p>Siegen-Wittgenstein, Kreis</p> | 396 |
| <p>Bad Berleburg, Stadt Burbach Erndtebrück Freudenberg, Stadt Hilchenbach, Stadt Kreuztal, Stadt Bad Laasphe, Stadt Netphen, Stadt Neunkirchen Siegen, Stadt Wilnsdorf</p> | 397 398 399 400 401 402 403 404 405 406 407 |
| <p>Soest, Kreis</p> | 408 |
| <p>Anröchte Bad Sassendorf Ense Erwitte, Stadt Geseke, Stadt Lippetal Lippstadt, Stadt Möhnesee Rüthen, Stadt Soest, Stadt Warstein, Stadt Welver Werl, Stadt Wickede (Ruhr)</p> | 409 410 411 412 413 414 415 416 417 418 419 420 421 422 |
| <p>Unna, Kreis</p> | 423 |
| <p>Bergkamen, Stadt Bönen Fröndenberg/Ruhr, Stadt Holzwickede Kamen, Stadt Lünen, Stadt Schwerte, Stadt Selm, Stadt Unna, Stadt Werne, Stadt</p> | 424 425 426 427 428 429 430 431 432 433 |

| Landwirtschaftliche Betriebe ¹⁷⁾ im Mai 2007 | | | | | | Anteil der Neben- erwerbs- betriebe ¹⁸⁾ 2007 in % | Lfd. Nr. |
|---|--|------------|------------|-------------|-------------------|--|-------------|
| Betriebe | darunter Betriebe mit ... bis unter ... ha landwirtschaftlich genutzter Fläche (LF) | | | | Fläche (LF) ha | | |
| | 2 – 10 | 10 – 30 | 30 – 50 | 50 und mehr | | | |
| 106 | 107 | 108 | 109 | 110 | 111 | 112 | |
| 99 | 44 | 36 | 12 | 6 | 1 724 | 77,89 | 394 |
| 102 | 41 | 31 | 13 | 16 | 2 494 | 75,26 | 395 |
| 1 076 | 618 | 283 | 77 | 81 | 17 126 | 80,46 | 396 |
| 361 | 174 | 126 | 36 | 24 | 6 089 | 73,88 | 397 |
| 23 | 11 | 2 | 3 | 7 | 914 | 77,27 | 398 |
| 101 | 60 | 28 | 4 | 9 | 1 773 | 86,00 | 399 |
| 38 | 23 | 9 | 1 | 5 | 702 | 77,78 | 400 |
| 67 | 44 | 14 | 4 | 3 | 962 | 79,69 | 401 |
| 41 | 17 | 12 | 2 | 7 | 872 | 83,78 | 402 |
| 222 | 167 | 42 | 6 | 5 | 2 009 | 91,86 | 403 |
| 90 | 54 | 22 | 7 | 6 | 1 370 | 87,21 | 404 |
| 12 | 3 | 5 | 1 | 2 | 323 | 75,00 | 405 |
| 77 | 46 | 13 | 9 | 4 | 1 087 | 71,23 | 406 |
| 44 | 19 | 10 | 4 | 9 | 1 025 | 69,05 | 407 |
| 1 830 | 423 | 426 | 339 | 568 | 77 199 | 51,55 | 408 |
| 110 | 10 | 33 | 21 | 44 | 5 608 | 48,62 | 409 |
| 82 | 11 | 14 | 14 | 40 | 5 240 | 37,66 | 410 |
| 82 | 21 | 15 | 23 | 19 | 2 995 | 45,68 | 411 |
| 133 | 20 | 25 | 27 | 55 | 7 808 | 35,43 | 412 |
| 149 | 28 | 37 | 32 | 41 | 5 983 | 57,93 | 413 |
| 243 | 61 | 71 | 51 | 52 | 8 384 | 57,08 | 414 |
| 194 | 72 | 35 | 33 | 44 | 7 119 | 55,03 | 415 |
| 91 | 25 | 19 | 14 | 29 | 3 676 | 60,00 | 416 |
| 166 | 30 | 41 | 18 | 70 | 8 207 | 50,00 | 417 |
| 137 | 26 | 29 | 27 | 45 | 5 349 | 48,39 | 418 |
| 107 | 27 | 18 | 18 | 42 | 4 576 | 51,96 | 419 |
| 160 | 52 | 31 | 34 | 42 | 5 585 | 59,62 | 420 |
| 136 | 30 | 44 | 21 | 36 | 5 383 | 45,04 | 421 |
| 40 | 10 | 14 | 6 | 9 | 1 285 | 62,50 | 422 |
| 698 | 189 | 163 | 109 | 201 | 26 583 | 47,45 | 423 |
| 44 | 20 | 8 | 2 | 11 | 1 243 | 54,55 | 424 |
| 49 | 8 | 12 | 8 | 20 | 2 582 | 36,17 | 425 |
| 90 | 33 | 17 | 7 | 29 | 3 219 | 60,47 | 426 |
| 19 | 8 | 4 | 2 | 5 | 790 | 52,94 | 427 |
| 45 | 13 | 6 | 7 | 14 | 1 869 | 52,27 | 428 |
| 50 | 8 | 15 | 11 | 10 | 1 871 | 31,91 | 429 |
| 46 | 11 | 15 | 4 | 14 | 1 837 | 52,27 | 430 |
| 109 | 34 | 23 | 27 | 22 | 3 372 | 49,53 | 431 |
| 100 | 21 | 22 | 15 | 37 | 5 004 | 41,30 | 432 |
| 146 | 33 | 41 | 26 | 39 | 4 797 | 44,93 | 433 |

| Verwaltungsbezirk | Lfd. Nr. |
|---|--|
| <p>Noch: Olpe, Kreis Olpe, Stadt Wenden</p> | 394 395 |
| <p>Siegen-Wittgenstein, Kreis</p> | 396 |
| <p>Bad Berleburg, Stadt Burbach Erndtebrück Freudenberg, Stadt Hilchenbach, Stadt Kreuztal, Stadt Bad Laasphe, Stadt Netphen, Stadt Neunkirchen Siegen, Stadt Wilnsdorf</p> | 397 398 399 400 401 402 403 404 405 406 407 |
| <p>Soest, Kreis</p> | 408 |
| <p>Anröchte Bad Sassendorf Ense Erwitte, Stadt Geseke, Stadt Lippetal Lippstadt, Stadt Möhnesee Rüthen, Stadt Soest, Stadt Warstein, Stadt Welver Werl, Stadt Wickede (Ruhr)</p> | 409 410 411 412 413 414 415 416 417 418 419 420 421 422 |
| <p>Unna, Kreis</p> | 423 |
| <p>Bergkamen, Stadt Bönen Fröndenberg/Ruhr, Stadt Holzwickede Kamen, Stadt Lünen, Stadt Schwerte, Stadt Selm, Stadt Unna, Stadt Werne, Stadt</p> | 424 425 426 427 428 429 430 431 432 433 |

Verarbeitendes Gewerbe sowie Bergbau und

| Betriebe | Beschäftigte | darunter im | | | | | |
|------------|---------------|---|--------------|--|--------------|---|--------------|
| | | Herstellung von Nahrungs- und Futtermitteln | | Herstellung von Papier, Pappe und Waren daraus | | Herstellung von chemischen Erzeugnissen | |
| | | Betriebe | Beschäftigte | Betriebe | Beschäftigte | Betriebe | Beschäftigte |
| 113 | 114 | 115 | 116 | 117 | 118 | 119 | 120 |
| 26 | 2 591 | 2 | . | 1 | . | - | - |
| 29 | 2 659 | 2 | . | 2 | . | - | - |
| 311 | 35 481 | 14 | 559 | 5 | 266 | 3 | 118 |
| 15 | 2 176 | - | - | 2 | . | - | - |
| 29 | 3 415 | 1 | . | 1 | . | - | - |
| 11 | 1 478 | 2 | . | - | - | - | - |
| 24 | 1 573 | 2 | . | - | - | 1 | . |
| 16 | 3 673 | 1 | . | - | - | - | - |
| 36 | 4 838 | - | - | - | - | 1 | . |
| 18 | 1 622 | - | - | - | - | - | - |
| 30 | 3 075 | 4 | 232 | - | - | - | - |
| 23 | 3 145 | 1 | . | 1 | . | - | - |
| 80 | 7 624 | 3 | 63 | 1 | . | - | - |
| 29 | 2 862 | - | - | - | - | 1 | . |
| 220 | 28 714 | 21 | 1 677 | 5 | 382 | 4 | 267 |
| 15 | 943 | - | - | 1 | . | 1 | . |
| 2 | . | - | - | - | - | - | - |
| 16 | 1 917 | 1 | . | - | - | - | - |
| 9 | 1 272 | - | - | - | - | - | - |
| 19 | 1 235 | 2 | . | 1 | . | - | - |
| 2 | . | 1 | . | - | - | - | - |
| 29 | 9 858 | 4 | 416 | 1 | . | - | - |
| 9 | 402 | - | - | - | - | - | - |
| 16 | 1 147 | - | - | - | - | 2 | . |
| 23 | 2 972 | 2 | . | 1 | . | 1 | . |
| 29 | 4 529 | 3 | 58 | - | - | - | - |
| - | - | - | - | - | - | - | - |
| 25 | 2 354 | 5 | 269 | - | - | - | - |
| 26 | 1 943 | 3 | 137 | 1 | . | - | - |
| 191 | 22 088 | 20 | 1 785 | 1 | . | 14 | 997 |
| 12 | 2 431 | 2 | . | - | - | 4 | 420 |
| 11 | 1 750 | 1 | . | - | - | - | - |
| 10 | 565 | - | - | - | - | - | - |
| 7 | 1 397 | 1 | . | - | - | - | - |
| 21 | 1 710 | 1 | . | - | - | 1 | . |
| 31 | 3 926 | 7 | 737 | - | - | 1 | . |
| 29 | 3 356 | 2 | . | - | - | 1 | . |
| 9 | 758 | 1 | . | - | - | - | - |
| 44 | 4 065 | 3 | 161 | - | - | 7 | 484 |
| 17 | 2 130 | 2 | . | 1 | . | - | - |

| Verwaltungsbezirk | Lfd. Nr. |
|---|--|
| <p>Noch: Olpe, Kreis Olpe, Stadt Wenden</p> | 394 395 |
| <p>Siegen-Wittgenstein, Kreis</p> | 396 |
| <p>Bad Berleburg, Stadt Burbach Erndtebrück Freudenberg, Stadt Hilchenbach, Stadt Kreuztal, Stadt Bad Laasphe, Stadt Netphen, Stadt Neunkirchen Siegen, Stadt Wilnsdorf</p> | 397 398 399 400 401 402 403 404 405 406 407 |
| <p>Soest, Kreis</p> | 408 |
| <p>Anröchte Bad Sassendorf Ense Erwitte, Stadt Geseke, Stadt Lippetal Lippstadt, Stadt Möhnesee Rüthen, Stadt Soest, Stadt Warstein, Stadt Welver Werl, Stadt Wickede (Ruhr)</p> | 409 410 411 412 413 414 415 416 417 418 419 420 421 422 |
| <p>Unna, Kreis</p> | 423 |
| <p>Bergkamen, Stadt Bönen Fröndenberg/Ruhr, Stadt Holzwickede Kamen, Stadt Lünen, Stadt Schwerte, Stadt Selm, Stadt Unna, Stadt Werne, Stadt</p> | 424 425 426 427 428 429 430 431 432 433 |

| Gewinnung von Steinen und Erden ¹⁹⁾ am 30.09.2009 | | | | | | Bauhauptgewerbe am 30.06.2010 ²⁰⁾ | | Lfd. Nr. |
|--|---------------|---|--------------|--------------|--------------|---|--------------|-------------|
| Wirtschaftszweig | | | | | | | | |
| Herstellung von Metallerzeugnissen | | Herstellung von elektrischen Ausrüstungen | | Maschinenbau | | Betriebe | Beschäftigte | |
| Betriebe | Beschäftigte | Betriebe | Beschäftigte | Betriebe | Beschäftigte | | | |
| 121 | 122 | 123 | 124 | 125 | 126 | 127 | 128 | |
| 6 | 261 | 1 | . | 5 | 544 | 22 | 255 | 394 |
| 9 | 471 | 3 | . | 2 | . | 19 | 199 | 395 |
| 97 | 10 073 | 17 | 1 877 | 51 | 8 325 | 193 | 2 851 | 396 |
| 2 | . | 1 | . | 1 | . | 17 | 102 | 397 |
| 5 | 183 | 2 | . | 5 | 1 243 | 10 | 228 | 398 |
| 2 | . | – | – | 1 | . | 7 | 327 | 399 |
| 5 | 205 | – | – | 4 | 593 | 15 | 150 | 400 |
| 8 | 623 | – | – | 5 | . | 7 | 49 | 401 |
| 16 | 1 227 | – | – | 4 | 932 | 23 | 410 | 402 |
| 8 | 702 | 1 | . | 4 | 581 | 11 | 75 | 403 |
| 10 | 914 | – | – | 8 | 900 | 17 | 241 | 404 |
| 13 | 2 442 | 3 | . | 3 | 106 | 5 | 56 | 405 |
| 17 | 1 041 | 8 | 756 | 13 | 1 057 | 57 | 986 | 406 |
| 11 | 1 901 | 2 | . | 3 | 177 | 24 | 227 | 407 |
| 47 | 3 706 | 21 | 6 824 | 22 | 4 606 | 233 | 2 172 | 408 |
| 5 | 504 | – | – | – | – | 11 | 99 | 409 |
| – | – | – | – | 1 | . | 11 | 66 | 410 |
| 7 | 853 | 3 | 220 | 1 | . | 9 | 69 | 411 |
| 1 | . | – | – | 2 | . | 11 | 460 | 412 |
| 2 | . | 2 | . | – | – | 17 | 140 | 413 |
| – | – | – | – | – | – | 14 | 86 | 414 |
| 2 | . | 6 | . | 5 | 2 600 | 33 | 327 | 415 |
| 1 | . | 3 | 103 | 2 | . | 12 | 43 | 416 |
| 2 | . | 1 | . | 4 | 186 | 12 | 93 | 417 |
| 5 | 216 | 2 | . | 4 | 436 | 30 | 303 | 418 |
| 5 | 585 | 2 | . | 2 | . | 31 | 237 | 419 |
| – | – | – | – | – | – | 12 | 46 | 420 |
| 7 | 407 | 1 | . | 1 | . | 22 | 139 | 421 |
| 10 | 650 | 1 | . | – | – | 8 | 64 | 422 |
| 30 | 1 833 | 14 | 1 564 | 35 | 4 494 | 214 | 1 974 | 423 |
| 2 | . | – | – | 1 | . | 19 | 134 | 424 |
| 1 | . | 1 | . | 2 | . | 13 | 65 | 425 |
| 4 | 209 | 1 | . | 2 | . | 12 | 80 | 426 |
| 2 | . | – | – | 2 | . | 9 | 89 | 427 |
| 2 | . | 1 | . | 5 | 261 | 19 | 106 | 428 |
| 6 | 279 | 3 | 538 | 4 | . | 46 | 532 | 429 |
| 5 | 327 | 2 | . | 3 | 69 | 23 | 238 | 430 |
| – | – | – | – | 3 | 412 | 19 | 171 | 431 |
| 6 | 342 | 4 | 341 | 9 | 1 022 | 35 | 343 | 432 |
| 2 | . | 2 | . | 4 | 378 | 19 | 216 | 433 |

| Verwaltungsbezirk | Lfd. Nr. |
|---|--|
| <p>Noch: Olpe, Kreis Olpe, Stadt Wenden</p> | 394 395 |
| <p>Siegen-Wittgenstein, Kreis</p> | 396 |
| <p>Bad Berleburg, Stadt Burbach Erndtebrück Freudenberg, Stadt Hilchenbach, Stadt Kreuztal, Stadt Bad Laasphe, Stadt Netphen, Stadt Neunkirchen Siegen, Stadt Wilnsdorf</p> | 397 398 399 400 401 402 403 404 405 406 407 |
| <p>Soest, Kreis</p> | 408 |
| <p>Anröchte Bad Sassendorf Ense Erwitte, Stadt Geseke, Stadt Lippetal Lippstadt, Stadt Möhnesee Rüthen, Stadt Soest, Stadt Warstein, Stadt Welver Werl, Stadt Wickede (Ruhr)</p> | 409 410 411 412 413 414 415 416 417 418 419 420 421 422 |
| <p>Unna, Kreis</p> | 423 |
| <p>Bergkamen, Stadt Bönen Fröndenberg/Ruhr, Stadt Holzwickede Kamen, Stadt Lünen, Stadt Schwerte, Stadt Selm, Stadt Unna, Stadt Werne, Stadt</p> | 424 425 426 427 428 429 430 431 432 433 |

| Kraftfahrzeugbestand am 01.01.2010 | | | Straßenverkehrsunfälle (ohne Bagatellunfälle ²¹) 2009 | | | | | |
|---------------------------------------|---|--|---|-----------------------------|---------------------|-----------------------|----------------|--------------|
| ins- gesamt ²²⁾ | darunter Personenkraftwagen ²³⁾ | | insgesamt | nur mit Sach- schaden | mit Personenschaden | | | |
| | zusammen | je 1 000 Ein wohner ²⁴⁾ | | | zusammen | darunter innerorts | dabei Personen | |
| | | | | | | | getötet | verletzt |
| 129 | 130 | 131 | 132 | 133 | 134 | 135 | 136 | 137 |
| 17 029 | 14 320 | 562 | 165 | 52 | 113 | 68 | 1 | 133 |
| 13 507 | 11 297 | 566 | 126 | 50 | 76 | 28 | 1 | 99 |
| 186 275 | 155 123 | 545 | 1 280 | 440 | 840 | 596 | 15 | 1 046 |
| 14 721 | 11 530 | 577 | 75 | 30 | 45 | 28 | 1 | 56 |
| 10 480 | 8 486 | 586 | 85 | 35 | 50 | 21 | 3 | 65 |
| 5 369 | 4 170 | 576 | 22 | 8 | 14 | 5 | – | 18 |
| 13 313 | 10 590 | 576 | 87 | 37 | 50 | 32 | – | 63 |
| 9 955 | 8 335 | 530 | 65 | 22 | 43 | 19 | 1 | 54 |
| 19 446 | 16 515 | 531 | 134 | 44 | 90 | 73 | 1 | 107 |
| 10 223 | 8 182 | 564 | 48 | 17 | 31 | 20 | 1 | 43 |
| 16 825 | 13 969 | 576 | 104 | 34 | 70 | 43 | 3 | 78 |
| 9 101 | 7 682 | 558 | 60 | 18 | 42 | 38 | 1 | 46 |
| 61 630 | 53 014 | 510 | 504 | 155 | 349 | 294 | 4 | 446 |
| 15 212 | 12 650 | 603 | 96 | 40 | 56 | 23 | – | 70 |
| 191 901 | 161 772 | 530 | 1 428 | 398 | 1 030 | 618 | 8 | 1 324 |
| 7 469 | 6 139 | 582 | 63 | 26 | 37 | 18 | – | 50 |
| 7 334 | 6 129 | 527 | 48 | 20 | 28 | 9 | 1 | 34 |
| 8 284 | 7 074 | 555 | 65 | 22 | 43 | 13 | – | 59 |
| 11 245 | 8 976 | 569 | 86 | 27 | 59 | 30 | – | 75 |
| 12 558 | 10 557 | 510 | 89 | 28 | 61 | 31 | – | 77 |
| 8 701 | 6 877 | 559 | 56 | 18 | 38 | 12 | – | 67 |
| 38 611 | 33 557 | 501 | 372 | 91 | 281 | 231 | 2 | 329 |
| 7 869 | 6 666 | 580 | 66 | 9 | 57 | 15 | 1 | 77 |
| 8 191 | 6 557 | 614 | 44 | 10 | 34 | 11 | 2 | 51 |
| 28 166 | 24 300 | 500 | 215 | 74 | 141 | 111 | – | 179 |
| 18 532 | 15 723 | 573 | 94 | 17 | 77 | 47 | – | 94 |
| 9 066 | 7 313 | 586 | 40 | 6 | 34 | 14 | – | 54 |
| 18 454 | 15 598 | 491 | 155 | 39 | 116 | 62 | 1 | 150 |
| 7 421 | 6 306 | 525 | 35 | 11 | 24 | 14 | 1 | 28 |
| 242 299 | 209 170 | 505 | 2 051 | 534 | 1 517 | 1 043 | 7 | 1 859 |
| 28 316 | 24 633 | 482 | 171 | 43 | 128 | 108 | – | 153 |
| 11 409 | 9 865 | 530 | 95 | 21 | 74 | 27 | 2 | 97 |
| 14 465 | 12 262 | 554 | 97 | 22 | 75 | 43 | – | 95 |
| 11 930 | 10 055 | 582 | 82 | 26 | 56 | 37 | – | 73 |
| 26 372 | 22 967 | 513 | 238 | 78 | 160 | 97 | 1 | 195 |
| 46 745 | 40 652 | 463 | 434 | 84 | 350 | 321 | 1 | 408 |
| 29 741 | 25 818 | 532 | 307 | 90 | 217 | 113 | – | 274 |
| 16 988 | 14 413 | 531 | 104 | 24 | 80 | 54 | – | 95 |
| 37 146 | 32 021 | 480 | 380 | 106 | 274 | 178 | 2 | 341 |
| 19 187 | 16 484 | 550 | 143 | 40 | 103 | 65 | 1 | 128 |

| Verwaltungsbezirk | Lfd. Nr. |
|---|--|
| <p>Noch: Olpe, Kreis Olpe, Stadt Wenden</p> | 394 395 |
| <p>Siegen-Wittgenstein, Kreis</p> | 396 |
| <p>Bad Berleburg, Stadt Burbach Erndtebrück Freudenberg, Stadt Hilchenbach, Stadt Kreuztal, Stadt Bad Laasphe, Stadt Netphen, Stadt Neunkirchen Siegen, Stadt Wilnsdorf</p> | 397 398 399 400 401 402 403 404 405 406 407 |
| <p>Soest, Kreis</p> | 408 |
| <p>Anröchte Bad Sassendorf Ense Erwitte, Stadt Geseke, Stadt Lippetal Lippstadt, Stadt Möhnesee Rüthen, Stadt Soest, Stadt Warstein, Stadt Welter Werl, Stadt Wickede (Ruhr)</p> | 409 410 411 412 413 414 415 416 417 418 419 420 421 422 |
| <p>Unna, Kreis</p> | 423 |
| <p>Bergkamen, Stadt Bönen Fröndenberg/Ruhr, Stadt Holzwickede Kamen, Stadt Lünen, Stadt Schwerte, Stadt Selm, Stadt Unna, Stadt Werne, Stadt</p> | 424 425 426 427 428 429 430 431 432 433 |

| Wohnungsbestand am 31.12.2009 | | | | | | | | Lfd. Nr. |
|---|---|------------|-------------|-------------|-------------|-------------|---|-------------|
| Wohnungen ²⁵⁾ in Wohn- und Nichtwohngebäuden | | | | | | | Räume ²⁶⁾ in Wohnungen | |
| insgesamt | davon mit ... Raum/Räumen ²⁶⁾ in % | | | | | | | |
| | 1 | 2 | 3 | 4 | 5 | 6 u. mehr | | |
| 138 | 139 | 140 | 141 | 142 | 143 | 144 | 145 | |
| 10 665 | 0,8 | 4,3 | 17,1 | 23,2 | 20,0 | 34,6 | 52 848 | 394 |
| 8 124 | 0,4 | 3,0 | 11,9 | 18,5 | 21,8 | 44,4 | 43 429 | 395 |
| 131 266 | 2,2 | 4,4 | 17,9 | 24,6 | 19,4 | 31,5 | 630 706 | 396 |
| 8 450 | 1,2 | 3,6 | 14,1 | 21,2 | 18,7 | 41,2 | 44 785 | 397 |
| 6 238 | 0,4 | 2,7 | 15,0 | 19,9 | 21,0 | 41,1 | 32 609 | 398 |
| 3 216 | 0,6 | 3,4 | 13,2 | 24,1 | 20,6 | 38,1 | 16 563 | 399 |
| 7 952 | 0,9 | 5,2 | 15,5 | 19,3 | 20,4 | 38,7 | 40 140 | 400 |
| 7 058 | 1,0 | 3,2 | 16,2 | 23,7 | 20,6 | 35,2 | 35 338 | 401 |
| 13 968 | 0,7 | 3,1 | 17,6 | 25,9 | 20,1 | 32,5 | 68 389 | 402 |
| 6 200 | 0,8 | 3,4 | 14,7 | 20,9 | 19,8 | 40,4 | 32 387 | 403 |
| 10 396 | 1,6 | 3,8 | 16,2 | 21,4 | 19,0 | 38,1 | 52 353 | 404 |
| 5 883 | 0,3 | 2,8 | 13,9 | 24,5 | 20,1 | 38,3 | 30 332 | 405 |
| 52 937 | 4,2 | 5,8 | 21,5 | 28,4 | 18,3 | 21,8 | 231 183 | 406 |
| 8 968 | 1,1 | 3,6 | 14,2 | 19,0 | 21,1 | 41,0 | 46 627 | 407 |
| 135 951 | 1,0 | 3,9 | 16,3 | 24,9 | 21,7 | 32,3 | 667 220 | 408 |
| 4 222 | 0,4 | 2,3 | 9,4 | 17,8 | 22,1 | 48,0 | 23 514 | 409 |
| 5 275 | 1,5 | 0,7 | 22,0 | 23,8 | 19,0 | 33,0 | 25 930 | 410 |
| 4 987 | 0,5 | 2,3 | 11,8 | 22,1 | 24,0 | 39,3 | 26 072 | 411 |
| 6 828 | 0,4 | 2,7 | 12,9 | 22,7 | 21,9 | 39,5 | 35 836 | 412 |
| 8 224 | 0,7 | 3,1 | 13,5 | 21,0 | 22,1 | 39,6 | 42 721 | 413 |
| 4 675 | 0,2 | 1,9 | 9,8 | 19,2 | 21,0 | 47,9 | 26 195 | 414 |
| 32 226 | 1,4 | 4,8 | 18,8 | 29,3 | 20,6 | 25,1 | 148 138 | 415 |
| 5 490 | 3,5 | 6,2 | 16,4 | 22,1 | 19,0 | 32,8 | 26 395 | 416 |
| 4 687 | 0,2 | 1,9 | 9,6 | 20,4 | 21,3 | 46,5 | 25 978 | 417 |
| 22 472 | 1,1 | 4,8 | 20,3 | 26,9 | 21,6 | 25,3 | 103 399 | 418 |
| 12 598 | 1,1 | 3,9 | 14,2 | 22,1 | 22,3 | 36,4 | 64 247 | 419 |
| 5 046 | 0,4 | 2,5 | 10,6 | 19,1 | 24,8 | 42,6 | 27 016 | 420 |
| 14 129 | 0,8 | 4,1 | 17,6 | 26,6 | 22,6 | 28,2 | 67 265 | 421 |
| 5 092 | 0,5 | 4,2 | 15,3 | 26,9 | 24,4 | 28,7 | 24 514 | 422 |
| 191 067 | 1,0 | 3,8 | 20,9 | 33,4 | 21,8 | 19,1 | 845 822 | 423 |
| 22 250 | 0,8 | 3,2 | 18,7 | 35,9 | 23,1 | 18,3 | 98 618 | 424 |
| 7 995 | 0,3 | 3,5 | 19,1 | 30,6 | 22,5 | 24,1 | 36 995 | 425 |
| 9 613 | 0,8 | 3,2 | 16,1 | 27,9 | 24,1 | 27,8 | 46 105 | 426 |
| 8 140 | 1,0 | 3,7 | 19,0 | 30,3 | 24,6 | 21,4 | 36 701 | 427 |
| 21 269 | 1,0 | 4,1 | 20,1 | 35,7 | 22,2 | 17,0 | 92 912 | 428 |
| 43 307 | 0,8 | 3,8 | 26,3 | 37,1 | 18,4 | 13,6 | 180 871 | 429 |
| 23 877 | 1,2 | 4,5 | 22,1 | 33,3 | 20,8 | 18,1 | 103 905 | 430 |
| 12 232 | 1,6 | 3,3 | 15,9 | 29,0 | 25,2 | 25,0 | 57 266 | 431 |
| 29 097 | 1,2 | 3,9 | 20,6 | 31,7 | 22,8 | 19,8 | 129 534 | 432 |
| 13 287 | 0,9 | 3,9 | 16,6 | 29,2 | 22,9 | 26,5 | 62 915 | 433 |

| Verwaltungsbezirk | Lfd. Nr. |
|---|--|
| <p>Noch: Olpe, Kreis Olpe, Stadt Wenden</p> | 394 395 |
| <p>Siegen-Wittgenstein, Kreis</p> | 396 |
| <p>Bad Berleburg, Stadt Burbach Erndtebrück Freudenberg, Stadt Hilchenbach, Stadt Kreuztal, Stadt Bad Laasphe, Stadt Netphen, Stadt Neunkirchen Siegen, Stadt Wilnsdorf</p> | 397 398 399 400 401 402 403 404 405 406 407 |
| <p>Soest, Kreis</p> | 408 |
| <p>Anröchte Bad Sassendorf Ense Erwitte, Stadt Geseke, Stadt Lippetal Lippstadt, Stadt Möhnesee Rüthen, Stadt Soest, Stadt Warstein, Stadt Welver Werl, Stadt Wickede (Ruhr)</p> | 409 410 411 412 413 414 415 416 417 418 419 420 421 422 |
| <p>Unna, Kreis</p> | 423 |
| <p>Bergkamen, Stadt Bönen Fröndenberg/Ruhr, Stadt Holzwickede Kamen, Stadt Lünen, Stadt Schwerte, Stadt Selm, Stadt Unna, Stadt Werne, Stadt</p> | 424 425 426 427 428 429 430 431 432 433 |

| Wohngebäude- und Wohnungsbestand am 31.12.2009 | | | | | Baufertig | | |
|--|--|---|--|---|------------|--|--------------------------------|
| Wohngebäude ²⁷⁾ | | | | | 2009 | | |
| insgesamt | Ein- und Zwei- familien- häuser | Wohnfläche je Wohnung in m ² | | Wohnfläche je Person m ² | Wohn | | |
| | | Ein- und Zwei- familienhäuser | Häuser mit drei und mehr Wohnungen | | insgesamt | Wohn- fläche ²⁹⁾ 1 000 m ² | Wohn- nungen ²⁹⁾ |
| 146 | 147 | 148 | 149 | 150 | 151 | 152 | 153 |
| 5 705 | 4 985 | 110,43 | 74,18 | 40,16 | 17 | 4 | 35 |
| 5 393 | 5 049 | 115,12 | 83,09 | 44,03 | 40 | 7 | 55 |
| 72 921 | 65 077 | 106,30 | 68,89 | 42,70 | 212 | 37 | 357 |
| 5 351 | 4 950 | 114,80 | 72,54 | 43,32 | 14 | 2 | 17 |
| 4 098 | 3 894 | 109,60 | 74,85 | 43,93 | 11 | 2 | 11 |
| 1 995 | 1 849 | 108,20 | 72,22 | 44,00 | 4 | 1 | 4 |
| 5 088 | 4 734 | 107,80 | 75,48 | 43,14 | 14 | 2 | 22 |
| 4 185 | 3 839 | 105,98 | 74,07 | 43,06 | 16 | 2 | 19 |
| 8 045 | 7 381 | 105,34 | 71,25 | 42,40 | 30 | 4 | 32 |
| 4 133 | 3 874 | 111,32 | 70,05 | 43,45 | 10 | 2 | 14 |
| 6 468 | 6 004 | 108,65 | 74,55 | 42,85 | 31 | 5 | 42 |
| 3 743 | 3 549 | 106,48 | 75,07 | 42,31 | 3 | 1 | 4 |
| 23 851 | 19 336 | 100,20 | 65,91 | 41,64 | 49 | 13 | 162 |
| 5 964 | 5 667 | 111,86 | 79,62 | 45,33 | 30 | 4 | 30 |
| 75 683 | 66 149 | 113,83 | 71,74 | 43,07 | 405 | 74 | 631 |
| 2 922 | 2 761 | 123,12 | 77,94 | 45,77 | 4 | 1 | 4 |
| 2 934 | 2 547 | 116,39 | 82,55 | 45,83 | 24 | 5 | 55 |
| 3 179 | 2 966 | 116,81 | 76,54 | 42,09 | 11 | 2 | 19 |
| 4 268 | 3 901 | 121,16 | 75,88 | 46,68 | 31 | 6 | 45 |
| 5 119 | 4 689 | 116,68 | 72,64 | 41,04 | 20 | 3 | 23 |
| 3 196 | 3 032 | 124,13 | 80,97 | 43,47 | 10 | 1 | 10 |
| 15 840 | 13 064 | 112,06 | 70,18 | 43,54 | 132 | 25 | 205 |
| 3 305 | 3 013 | 113,71 | 69,66 | 47,19 | 20 | 3 | 25 |
| 3 124 | 2 929 | 120,71 | 79,11 | 48,55 | 9 | 1 | 11 |
| 10 774 | 8 600 | 107,15 | 69,31 | 40,03 | 74 | 16 | 140 |
| 7 661 | 7 006 | 108,35 | 74,21 | 45,11 | 24 | 4 | 31 |
| 3 548 | 3 360 | 117,94 | 78,74 | 44,18 | 11 | 1 | 11 |
| 7 046 | 5 851 | 111,97 | 69,93 | 40,21 | 30 | 5 | 47 |
| 2 767 | 2 430 | 107,73 | 72,55 | 39,98 | 5 | 1 | 5 |
| 87 952 | 70 199 | 103,22 | 69,29 | 38,81 | 409 | 76 | 773 |
| 10 521 | 8 546 | 99,97 | 67,20 | 35,71 | 55 | 10 | 155 |
| 4 665 | 4 227 | 94,17 | 66,61 | 36,09 | 23 | 4 | 42 |
| 5 407 | 4 760 | 108,95 | 71,22 | 41,05 | 33 | 5 | 35 |
| 3 836 | 3 098 | 106,17 | 72,66 | 41,57 | 28 | 5 | 48 |
| 10 003 | 8 121 | 98,47 | 69,77 | 39,39 | 56 | 8 | 79 |
| 16 444 | 11 384 | 99,62 | 67,50 | 38,27 | 91 | 16 | 159 |
| 10 083 | 7 521 | 107,42 | 70,19 | 41,44 | 45 | 11 | 107 |
| 6 741 | 5 821 | 108,47 | 71,29 | 41,73 | 24 | 4 | 34 |
| 13 365 | 10 840 | 103,63 | 71,13 | 36,98 | 35 | 7 | 52 |
| 6 887 | 5 881 | 110,34 | 70,57 | 40,46 | 19 | 6 | 62 |

| Verwaltungsbezirk | Lfd. Nr. |
|---|--|
| <p>Noch: Olpe, Kreis Olpe, Stadt Wenden</p> | 394 395 |
| <p>Siegen-Wittgenstein, Kreis</p> | 396 |
| <p>Bad Berleburg, Stadt Burbach Erndtebrück Freudenberg, Stadt Hilchenbach, Stadt Kreuztal, Stadt Bad Laasphe, Stadt Netphen, Stadt Neunkirchen Siegen, Stadt Wilnsdorf</p> | 397 398 399 400 401 402 403 404 405 406 407 |
| <p>Soest, Kreis</p> | 408 |
| <p>Anröchte Bad Sassendorf Ense Erwitte, Stadt Geseke, Stadt Lippetal Lippstadt, Stadt Möhnesee Rüthen, Stadt Soest, Stadt Warstein, Stadt Welver Werl, Stadt Wickede (Ruhr)</p> | 409 410 411 412 413 414 415 416 417 418 419 420 421 422 |
| <p>Unna, Kreis</p> | 423 |
| <p>Bergkamen, Stadt Bönen Fröndenberg/Ruhr, Stadt Holzwickede Kamen, Stadt Lünen, Stadt Schwerte, Stadt Selm, Stadt Unna, Stadt Werne, Stadt</p> | 424 425 426 427 428 429 430 431 432 433 |

| stellungen | | | | | | | | Lfd. Nr. |
|----------------------------------|------------------------------------|------------------|------------------------------------|--------------------------------|--|-------------------------------|--|-------------|
| 2009 | | | | Jahresdurchschnitt 1999 – 2008 | | | | |
| gebäude ²⁸⁾ | | Nichtwohngebäude | | Wohngebäude | | | | |
| Ein- und Zwei- familienhäuser | | insgesamt | Rauminhalt 1 000 m ³ | insgesamt | Wohn- fläche ²⁹⁾ 1 000 m ² | Woh- nungen ²⁹⁾ | Ein- und Zwei- familien- häuser | |
| Gebäude | Wohnfläche 1 000 m ² | | | | | | | |
| 154 | 155 | 156 | 157 | 158 | 159 | 160 | 161 | |
| 14 | 2 | 3 | 7 | 50 | 11 | 105 | 42 | 394 |
| 38 | 6 | 8 | 109 | 70 | 12 | 105 | 65 | 395 |
| 200 | 29 | 58 | 781 | 513 | 87 | 764 | 481 | 396 |
| 14 | 2 | 3 | 12 | 29 | 5 | 40 | 28 | 397 |
| 11 | 2 | 4 | 33 | 37 | 6 | 55 | 35 | 398 |
| 4 | 1 | 1 | 13 | 16 | 2 | 19 | 16 | 399 |
| 13 | 2 | 5 | 105 | 60 | 10 | 89 | 57 | 400 |
| 16 | 2 | 4 | 43 | 26 | 4 | 38 | 25 | 401 |
| 30 | 4 | 10 | 88 | 76 | 12 | 103 | 73 | 402 |
| 10 | 2 | 9 | 71 | 24 | 4 | 36 | 23 | 403 |
| 30 | 4 | 3 | 7 | 62 | 10 | 94 | 58 | 404 |
| 3 | 1 | 2 | 90 | 21 | 4 | 31 | 20 | 405 |
| 39 | 6 | 12 | 297 | 106 | 19 | 185 | 94 | 406 |
| 30 | 4 | 5 | 22 | 55 | 9 | 75 | 52 | 407 |
| 378 | 58 | 127 | 833 | 863 | 148 | 1 270 | 812 | 408 |
| 4 | 1 | 3 | 37 | 35 | 6 | 43 | 34 | 409 |
| 23 | 3 | 3 | 32 | 37 | 7 | 59 | 34 | 410 |
| 10 | 1 | 6 | 117 | 52 | 9 | 74 | 50 | 411 |
| 29 | 5 | 13 | 61 | 57 | 9 | 76 | 54 | 412 |
| 20 | 3 | 10 | 30 | 75 | 12 | 104 | 70 | 413 |
| 10 | 1 | 12 | 35 | 40 | 6 | 52 | 39 | 414 |
| 123 | 19 | 19 | 144 | 179 | 31 | 278 | 166 | 415 |
| 19 | 3 | 4 | 14 | 46 | 9 | 79 | 42 | 416 |
| 9 | 1 | 9 | 26 | 28 | 5 | 34 | 28 | 417 |
| 64 | 10 | 8 | 27 | 83 | 16 | 137 | 77 | 418 |
| 22 | 3 | 18 | 119 | 86 | 15 | 134 | 79 | 419 |
| 11 | 1 | 2 | 5 | 30 | 5 | 37 | 30 | 420 |
| 29 | 4 | 10 | 53 | 90 | 14 | 125 | 85 | 421 |
| 5 | 1 | 10 | 133 | 27 | 4 | 39 | 25 | 422 |
| 385 | 53 | 114 | 1 318 | 768 | 133 | 1 287 | 699 | 423 |
| 52 | 7 | 3 | 21 | 87 | 12 | 106 | 84 | 424 |
| 21 | 3 | 13 | 356 | 31 | 5 | 44 | 29 | 425 |
| 33 | 5 | 6 | 21 | 53 | 8 | 73 | 51 | 426 |
| 27 | 4 | 15 | 261 | 41 | 7 | 61 | 39 | 427 |
| 51 | 7 | 10 | 67 | 68 | 12 | 124 | 59 | 428 |
| 86 | 10 | 30 | 160 | 148 | 27 | 289 | 132 | 429 |
| 42 | 7 | 5 | 230 | 83 | 16 | 150 | 73 | 430 |
| 22 | 3 | 6 | 34 | 80 | 14 | 128 | 72 | 431 |
| 33 | 5 | 21 | 147 | 128 | 23 | 216 | 117 | 432 |
| 18 | 2 | 5 | 21 | 49 | 10 | 97 | 43 | 433 |

| Verwaltungsbezirk | Lfd. Nr. |
|---|--|
| <p>Noch: Olpe, Kreis Olpe, Stadt Wenden</p> | 394 395 |
| <p>Siegen-Wittgenstein, Kreis</p> | 396 |
| <p>Bad Berleburg, Stadt Burbach Erndtebrück Freudenberg, Stadt Hilchenbach, Stadt Kreuztal, Stadt Bad Laasphe, Stadt Netphen, Stadt Neunkirchen Siegen, Stadt Wilnsdorf</p> | 397 398 399 400 401 402 403 404 405 406 407 |
| <p>Soest, Kreis</p> | 408 |
| <p>Anröchte Bad Sassendorf Ense Erwitte, Stadt Geseke, Stadt Lippetal Lippstadt, Stadt Möhnesee Rüthen, Stadt Soest, Stadt Warstein, Stadt Welver Werl, Stadt Wickede (Ruhr)</p> | 409 410 411 412 413 414 415 416 417 418 419 420 421 422 |
| <p>Unna, Kreis</p> | 423 |
| <p>Bergkamen, Stadt Bönen Fröndenberg/Ruhr, Stadt Holzwickede Kamen, Stadt Lünen, Stadt Schwerte, Stadt Selm, Stadt Unna, Stadt Werne, Stadt</p> | 424 425 426 427 428 429 430 431 432 433 |

| Beherbergungskapazität ³⁰⁾ im Dezember 2009 | | Ankünfte und Übernachtungen in Beherbergungsstätten ³⁰⁾ 2009 | | | | Mittlere Aufent- haltsdauer aller Gäste in Tagen | Mittlere Auslas- tung der ange- botenen Betten in % |
|---|-------------------------------------|--|---|------------------|--|---|---|
| geöffnete Betriebe | angebotene Betten ³¹⁾ | Ankünfte | | Übernachtungen | | | |
| | | insgesamt | darunter von Aus- ländern/ -innen ³²⁾ | insgesamt | darunter der aus- ländischen Gäste ³²⁾ | 2009 | |
| 162 | 163 | 164 | 165 | 166 | 167 | 168 | 169 |
| 18 | 983 | 56 701 | 6 472 | 152 380 | 15 677 | 2,7 | 30,4 |
| 8 | 328 | 17 609 | 1 720 | 33 135 | 4 391 | 1,9 | 27,1 |
| 132 | 5 454 | 224 648 | 34 715 | 936 376 | 74 251 | 4,2 | 45,9 |
| 31 | 1 705 | 29 625 | 1 100 | 380 737 | 3 184 | 12,9 | 61,0 |
| 7 | 241 | 9 617 | 815 | 37 490 | 3 622 | 3,9 | 42,6 |
| 2 | 37 | . | . | . | . | . | . |
| 9 | 289 | 13 823 | 3 301 | 24 509 | 5 899 | 1,8 | 23,3 |
| 17 | 665 | 29 707 | 1 940 | 146 826 | 7 264 | 4,9 | 52,4 |
| 6 | 105 | 4 110 | 583 | 8 823 | 1 605 | 2,1 | 22,5 |
| 16 | 990 | 41 738 | 7 605 | 163 467 | 20 053 | 3,9 | 44,9 |
| 9 | 225 | 10 460 | 2 057 | 25 363 | 4 664 | 2,4 | 28,7 |
| 3 | 71 | . | . | . | . | . | . |
| 21 | 746 | 65 070 | 14 889 | 107 472 | 23 847 | 1,7 | 39,6 |
| 11 | 380 | 15 451 | 1 577 | 31 141 | 2 463 | 2,0 | 22,5 |
| 161 | 8 376 | 332 678 | 22 111 | 1 383 724 | 54 553 | 4,2 | 45,3 |
| 2 | 41 | . | . | . | . | . | . |
| 35 | 2 068 | 65 246 | 871 | 512 506 | 1 904 | 7,9 | 65,7 |
| 3 | 50 | 1 890 | 251 | 3 461 | 626 | 1,8 | 19,0 |
| 20 | 868 | 27 414 | 759 | 196 541 | 4 339 | 7,2 | 59,1 |
| 4 | 1 124 | 23 902 | 4 574 | 46 658 | 9 586 | 2,0 | 14,2 |
| 5 | 48 | 1 657 | 316 | 3 399 | 1 146 | 2,1 | 13,6 |
| 28 | 1 446 | 60 093 | 5 053 | 280 732 | 14 039 | 4,7 | 52,6 |
| 18 | 1 042 | 49 564 | 2 077 | 143 285 | 5 703 | 2,9 | 40,5 |
| 9 | 314 | 17 159 | 607 | 45 192 | 1 465 | 2,6 | 24,5 |
| 11 | 568 | 34 379 | 1 841 | 62 420 | 3 775 | 1,8 | 30,5 |
| 16 | 475 | 17 758 | 3 021 | 42 287 | 6 650 | 2,4 | 22,3 |
| 1 | 26 | . | . | . | . | . | . |
| 6 | 260 | 27 755 | 2 259 | 39 232 | 4 428 | 1,4 | 41,5 |
| 3 | 46 | 3 425 | 392 | 4 677 | 679 | 1,4 | 27,5 |
| 65 | 2 790 | 157 086 | 15 596 | 299 653 | 30 703 | 1,9 | 30,8 |
| 5 | 94 | 3 577 | 419 | 6 240 | 876 | 1,7 | 16,4 |
| 1 | 11 | . | . | . | . | . | . |
| 3 | 110 | 7 978 | 642 | 12 648 | 1 321 | 1,6 | 31,5 |
| 3 | 209 | . | . | . | . | . | . |
| 10 | 498 | 21 036 | 2 662 | 38 658 | 3 798 | 1,8 | 27,4 |
| 9 | 605 | 28 544 | 2 747 | 57 365 | 7 198 | 2,0 | 26,0 |
| 11 | 449 | 27 885 | 258 | 49 068 | 703 | 1,8 | 31,7 |
| 4 | 79 | 2 107 | 80 | 3 839 | 193 | 1,8 | 9,9 |
| 10 | 431 | 22 690 | 2 829 | 46 691 | 6 790 | 2,1 | 29,7 |
| 9 | 304 | 18 031 | 2 668 | 34 835 | 5 043 | 1,9 | 31,9 |



| Verwaltungsbezirk | Lfd. Nr. |
|---|--|
| <p>Noch: Olpe, Kreis Olpe, Stadt Wenden</p> | 394 395 |
| <p>Siegen-Wittgenstein, Kreis</p> | 396 |
| <p>Bad Berleburg, Stadt Burbach Erndtebrück Freudenberg, Stadt Hilchenbach, Stadt Kreuztal, Stadt Bad Laasphe, Stadt Netphen, Stadt Neunkirchen Siegen, Stadt Wilnsdorf</p> | 397 398 399 400 401 402 403 404 405 406 407 |
| <p>Soest, Kreis</p> | 408 |
| <p>Anröchte Bad Sassendorf Ense Erwitte, Stadt Geseke, Stadt Lippetal Lippstadt, Stadt Möhnesee Rüthen, Stadt Soest, Stadt Warstein, Stadt Wolver Werl, Stadt Wickede (Ruhr)</p> | 409 410 411 412 413 414 415 416 417 418 419 420 421 422 |
| <p>Unna, Kreis</p> | 423 |
| <p>Bergkamen, Stadt Bönen Fröndenberg/Ruhr, Stadt Holzwickede Kamen, Stadt Lünen, Stadt Schwerte, Stadt Selm, Stadt Unna, Stadt Werne, Stadt</p> | 424 425 426 427 428 429 430 431 432 433 |

| Gemeindefinanzen 2009 | | | | | | | | | Vollzeit- beschäftigtes Personal ³⁷⁾ am 30.06. 2009 je 10 000 Einwohner | Lfd. Nr. |
|---|----------------------|--------------------|--------------------------|-------------------|--|---|---|-----------|---|-------------|
| Steuern und ähnliche Abgaben ³³⁾ | | | | | Realsteuervergleich | | Schulden- stand ³⁷⁾ am 31.12. 2009 | 178 | | |
| insgesamt | | darunter | | | Real- steuer- aufbrin- gungs- kraft ³⁵⁾ | Steuer- ein- nahme- kraft ³⁶⁾ | | | | |
| brutto | netto ³⁴⁾ | Gewerbe- steuer | Gemeindeanteil an der | | | | | | | |
| | | | Einkom- mensteuer | Umsatz- steuer | | | | | | |
| EUR je Einwohner ³⁸⁾ | | | | | | | | | | |
| 170 | 171 | 172 | 173 | 174 | 175 | 176 | 177 | 178 | | |
| 901,90 | 848,73 | 330,81 | 357,43 | 45,38 | 499,51 | 840,34 | 622,58 | 50 | 394 | |
| 1 039,35 | 963,62 | 520,87 | 333,77 | 40,26 | 691,23 | 972,95 | 12,58 | 36 | 395 | |
| 1 085,30 | 1 006,38 | 538,76 | 326,28 | 51,01 | 695,08 | 980,65 | 1 016,55 | 67 | 396 | |
| 807,37 | 770,31 | 272,24 | 335,75 | 43,48 | 420,81 | 748,15 | 644,34 | 46 | 397 | |
| 1 877,54 | 1 672,55 | 1 345,53 | 317,62 | 50,17 | 1 587,19 | 1 728,46 | 554,38 | 48 | 398 | |
| 2 643,71 | 2 318,55 | 2 054,82 | 369,33 | 56,48 | 2 347,30 | 2 429,06 | 2 523,11 | 60 | 399 | |
| 866,98 | 816,56 | 326,14 | 342,98 | 32,91 | 471,46 | 789,13 | 262,17 | 42 | 400 | |
| 834,80 | 762,60 | 259,58 | 360,04 | 44,66 | 419,02 | 773,74 | 345,87 | 42 | 401 | |
| 1 418,24 | 1 307,53 | 857,35 | 316,44 | 68,29 | 1 057,34 | 1 298,12 | 2 034,67 | 80 | 402 | |
| 827,35 | 775,96 | 307,81 | 330,32 | 36,12 | 458,34 | 767,13 | 1 538,98 | 48 | 403 | |
| 984,13 | 924,37 | 435,79 | 354,75 | 33,94 | 595,11 | 905,36 | 1 101,67 | 46 | 404 | |
| 1 043,47 | 1 003,62 | 506,26 | 301,80 | 79,71 | 681,44 | 973,22 | 891,13 | 44 | 405 | |
| 999,04 | 930,63 | 466,14 | 303,12 | 54,09 | 589,73 | 871,82 | 949,10 | 93 | 406 | |
| 896,69 | 848,78 | 291,60 | 377,90 | 47,81 | 440,76 | 811,99 | 778,00 | 45 | 407 | |
| 940,33 | 886,09 | 424,91 | 307,73 | 39,26 | 575,32 | 848,55 | 941,45 | 53 | 408 | |
| 815,63 | 780,44 | 321,65 | 308,26 | 28,76 | 468,00 | 746,63 | 1 912,18 | 57 | 409 | |
| 590,57 | 568,00 | 131,97 | 282,87 | 13,91 | 282,06 | 550,74 | 254,30 | 53 | 410 | |
| 964,91 | 906,35 | 444,63 | 321,40 | 32,47 | 624,82 | 898,63 | 745,33 | 40 | 411 | |
| 1 127,85 | 1 023,73 | 537,50 | 328,17 | 63,34 | 716,25 | 1 014,65 | 208,91 | 44 | 412 | |
| 656,70 | 607,55 | 224,96 | 267,00 | 24,95 | 361,25 | 609,98 | 955,79 | 42 | 413 | |
| 594,82 | 572,10 | 143,45 | 292,95 | 13,10 | 277,27 | 553,01 | 243,38 | 36 | 414 | |
| 832,48 | 793,49 | 288,61 | 330,97 | 43,43 | 450,92 | 770,72 | 824,90 | 86 | 415 | |
| 807,53 | 756,43 | 242,72 | 337,51 | 22,36 | 410,78 | 725,01 | 888,29 | 41 | 416 | |
| 869,87 | 835,95 | 320,61 | 334,82 | 35,06 | 480,90 | 792,92 | 320,38 | 64 | 417 | |
| 1 465,04 | 1 387,04 | 938,88 | 300,19 | 45,81 | 1 087,10 | 1 282,20 | 1 542,55 | 36 | 418 | |
| 1 272,47 | 1 177,33 | 720,08 | 329,00 | 71,24 | 850,63 | 1 132,42 | 653,31 | 53 | 419 | |
| 552,60 | 538,39 | 78,48 | 321,94 | 7,51 | 194,67 | 504,31 | 1 315,06 | 50 | 420 | |
| 703,94 | 659,49 | 235,82 | 260,79 | 34,82 | 381,85 | 635,32 | 1 050,51 | 29 | 421 | |
| 891,78 | 835,71 | 391,41 | 285,01 | 41,68 | 528,53 | 785,76 | 1 411,84 | 55 | 422 | |
| 848,55 | 801,01 | 349,85 | 297,74 | 36,24 | 456,61 | 732,93 | 1 051,83 | 55 | 423 | |
| 607,03 | 564,77 | 173,95 | 243,20 | 44,10 | 279,57 | 535,93 | 829,55 | 65 | 424 | |
| 1 322,64 | 1 176,73 | 881,60 | 259,74 | 22,43 | 995,06 | 1 140,64 | 2 760,18 | 51 | 425 | |
| 676,71 | 656,94 | 164,63 | 334,37 | 23,48 | 292,86 | 617,11 | 273,54 | 33 | 426 | |
| 1 035,39 | 985,42 | 455,66 | 376,42 | 35,60 | 577,34 | 913,20 | 1 646,63 | 50 | 427 | |
| 818,25 | 757,98 | 316,10 | 307,98 | 31,58 | 425,71 | 712,76 | 979,89 | 75 | 428 | |
| 794,45 | 753,91 | 348,85 | 250,87 | 32,90 | 430,98 | 660,00 | 893,29 | 57 | 429 | |
| 1 002,47 | 950,42 | 419,74 | 360,30 | 38,40 | 521,60 | 851,57 | 774,28 | 64 | 430 | |
| 693,70 | 656,71 | 246,26 | 285,93 | 18,12 | 347,60 | 608,41 | 1 614,07 | 37 | 431 | |
| 889,68 | 850,78 | 361,67 | 311,28 | 41,77 | 481,89 | 774,92 | 925,29 | 51 | 432 | |
| 987,62 | 950,05 | 403,18 | 342,57 | 58,46 | 533,72 | 867,39 | 1 399,02 | 42 | 433 | |

Weitere Veröffentlichungen mit Kreis- und Gemeindedaten

Der vorliegende Tabellenband **Die Gemeinden Nordrhein-Westfalens** erscheint jährlich (zum Jahresende) mit den wichtigsten Daten zu allen Kreisen des Landes.



Aktuelle Statistik-Informationen zu verschiedenen Themen finden Sie im Internet:

-  **Kommunalprofil** • für **alle** kreisfreien Städte, Kreise und Gemeinden des Landes
-  **Regionaldatenbank Deutschland** • **kostenlose** Datenbank der Statistischen Ämter des Bundes und der Länder

Brauchen Sie Zahlen zu allen Gemeinden des Landes, dann bestellen Sie bitte:

-  **Kreisstandardzahlen** • Zahlen für **alle Kreise** des Landes

Wollen Sie **auf Ihrem PC** eigene Auswertungen und Bild-Präsentationen machen, dann gibt es dafür

-  **Statistik lokal** • Daten zu allen Gemeinden in Deutschland auf **DVD** oder
-  **Statistisches Jahrbuch** • Ergebnisse aus der amtlichen Statistik und anderen Quellen

Die o. g. Veröffentlichungen zu Regionaldaten enthalten jeweils nur eine Auswahl aus den insgesamt verfügbaren Merkmalen der amtlichen Statistik. Daten aus dem ganzen Spektrum der amtlichen Statistik bietet unser

Kommunalprofil NRW

Die Dateien enthalten aktuelle Statistik-Informationen zu einer Auswahl an Themen. Neben einer kompakten Kurzfassung, die wichtige Daten auf zwei Seiten zusammenfasst, steht auch eine umfangreichere Langfassung zur Verfügung, die Entwicklungen im Zeitverlauf darstellt und Vergleiche mit Kommunen ähnlicher Struktur und mit dem Kreis, dem Regierungsbezirk und dem Land erlaubt.

Kostenloser Download unter
<http://www.it.nrw.de/kommunalprofil/index.html>

Statistik lokal 2010

Die DVD enthält Daten der Statistischen Ämter des Bundes und der Länder sowie die Recherchesoftware EASYSTAT; damit lassen sich wirtschaftliche und soziale Fakten recherchieren oder – für Auswertungen mit statistischen Analyseprogrammen – exportieren.

Derzeit umfasst Statistik lokal rd. 330 Merkmalsausprägungen für alle deutschen Gemeinden, Kreise, Länder und den Bund (Bestell-Nr. R148, EUR 74,-).

Kreisstandardzahlen NRW 2010

(ISBN: 978-3-939943-22-8; Bestell.-Nr. Z031, EUR 15,-)

Als Taschenbuch vergleichbar den „Gemeinden Nordrhein-Westfalens“ – jedoch mit einer (größeren) Auswahl von Merkmalen für alle Kreise und kreisfreien Städte des Landes, einschl. Summenwerten für Regierungsbezirke und Land NRW.

Regionaldatenbank Deutschland

Die kostenlose Datenbank der Statistischen Ämter des Bundes und der Länder enthält tief gegliederte Ergebnisse der amtlichen Statistik für alle kreisfreien Städte und Kreise Deutschlands. Sie wird kontinuierlich ausgebaut. Der Tabellenabruf kann variabel auf den individuellen Bedarf angepasst werden. Die Abspeicherung der Ergebnisse ist in verschiedenen Formaten möglich. Zusätzliche Nutzungsmöglichkeiten stehen registrierten Nutzern kostenfrei zur Verfügung.
<http://www.regionalstatistik.de>

Statistisches Jahrbuch 2010

(ISBN: 978-3-939943-21-1; Bestell.-Nr. Z021, EUR 39,-)

Als quantitative Gesamtschau der gesellschaftlichen und wirtschaftlichen Situation im Land umfasst das Jahrbuch Ergebnisse aus nahezu allen Bereichen der amtlichen Statistik und zeigt Strukturen und Entwicklungen auf. Neben ca. 400 Tabellen und Grafiken mit Landesergebnissen werden auch einige Vergleichszahlen für alle Bundesländer präsentiert. Ein detailliertes Stichwortverzeichnis erschließt dieses Nachschlagewerk der amtlichen Statistik.

Ihre Bestellung richten Sie bitte schriftlich an
IT.NRW – Vertrieb – Postfach 10 11 05 – 40002 Düsseldorf – oder per Fax: 0211 442006.
Bei Rückfragen zu Inhalten und Bezugsbedingungen rufen Sie uns an unter 0211 9449-2494 oder -2632.

Hinweise

Städteregion Aachen – Änderung des Gebietsstandes

Seit dem 21. Oktober 2009 bilden die Stadt Aachen und die Gemeinden des aufgelösten Kreises Aachen nach dem Aachen-Gesetz die Städteregion Aachen. Die Städteregion Aachen ist Rechtsnachfolgerin des Kreises Aachen.

Die Stadt Aachen wird in der vorliegenden Veröffentlichung ab dem Berichtsjahr 2010 als regionsangehörige Gemeinde der Städteregion Aachen ausgewiesen, die Vergleichbarkeit der Summen der kreisfreien Städte und Kreise zu den Vorjahren ist dadurch nicht mehr gegeben. Die Städteregion Aachen besteht als Gemeindeverband aus Aachen, Alsdorf, Baesweiler, Eschweiler, Herzogenrath, Monschau, Roetgen, Simmerath, Stolberg (Rhld.) und Würselen.

Zeichenerklärung

(nach DIN 55 301)

- 0 weniger als die Hälfte von 1 in der letzten besetzten Stelle, jedoch mehr als nichts
- nichts vorhanden (genau null)
- . Zahlenwert unbekannt oder geheim zu halten
- x Tabellenfach gesperrt, weil Aussage nicht sinnvoll

Anmerkungen

Anmerkungen

- 1) Flächen mit Gebäuden und baulichen Anlagen sowie unbebaute Flächen (Freiflächen), die Zwecken der Gebäude untergeordnet sind (z. B. Vor- und Hausgärten, Spielplätze, Stellplätze u. a.)
- 2) unbebaute Flächen, die vorherrschend gewerblich, industriell oder für Zwecke der Ver- und Entsorgung genutzt werden (z. B. Abbauland, Halden, Deponien)
- 3) unbebaute Flächen, die vorherrschend dem Sport oder der Erholung dienen
- 4) bei ehelich Geborenen: Vater und Mutter nichtdeutsch, bei nicht ehelich Geborenen: Mutter nichtdeutsch
- 5) Wahlen zu den Vertretungen der kreisfreien Städte und Kreise bzw. zu den Räten der kreisangehörigen Gemeinden
- 6) Zweitstimmen
- 7) vormals: PDS
- 8) ohne Stadtratswahl der Stadt Aachen, einschl. Städteregionstagswahl der Städteregion Aachen
- 9) Städteregionstagswahl (einschl. Stadt Aachen)
- 10) einschl. der noch nicht umorganisierten Volksschulen und einschl. Schulkindergärten
- 11) ohne freie Waldorfschulen
- 12) Quelle: Bundesagentur für Arbeit, Regionaldirektion NRW, Düsseldorf
- 13) über die Gemeindegrenzen
- 14) Wohn- und Arbeits- bzw. Ausbildungsort in gleicher Gemeinde
- 15) Ergebnisse der Beschäftigungsstatistik der Bundesagentur für Arbeit; vorläufiges Ergebnis; Wirtschaftszweige nach der Klassifikation der Wirtschaftszweige, Ausgabe 2008 (WZ 2008)
- 16) einschl. Fischerei und Fischzucht
- 17) Betriebe ab 2 ha landwirtschaftlich genutzter Fläche (LF)
- 18) landwirtschaftliche Betriebe der Rechtsform Einzelunternehmen mit weniger als 0,75 Arbeitskrafteinheiten oder mit 0,75 bis unter 1,5 Arbeitskrafteinheiten und einem Anteil des betrieblichen Nettoeinkommens am gesamten Einkommen von unter 50 %
- 19) Durchschnitt der zwölf Monatswerte; die Angaben beziehen sich auf Betriebe von Unternehmen mit im Allgemeinen 20 und mehr Beschäftigten; Wirtschaftszweige nach der Klassifikation der Wirtschaftszweige, Ausgabe 2008 (WZ 2008)
- 20) Aufbereitung nach der Klassifikation der Wirtschaftszweige (WZ 2008)
- 21) Dazu zählen sonstige Sachschadensunfälle ohne Alkoholeinwirkung:
 - ohne Straftatbestand oder Ordnungswidrigkeit (Bußgeld), unabhängig davon, ob ein beteiligtes Kraftfahrzeug fahrbereit war oder nicht,
 - mit Straftatbestand oder Ordnungswidrigkeit (Bußgeld) und alle Kraftfahrzeuge fahrbereit.
- 22) ohne Fahrzeuge mit „DB“ – und „BP“ – Kennzeichen; Ab dem 01.01.2008 ohne vorübergehend stillgelegte Fahrzeuge (etwa 12 %). Die Werte ab dem 01.01.2008 sind daher mit den früheren Werten nicht mehr vergleichbar.
- 23) einschl. Kombinationskraftwagen und Kleinbussen und Fahrzeugen mit besonderer Zweckbestimmung
- 24) Bevölkerung am 01.01.2009
- 25) ohne Wohnungen in Gebäuden mit Wohnheimnutzung
- 26) einschl. Küchen
- 27) ohne Wohngebäude mit vollständiger oder teilweiser Wohnheimnutzung
- 28) einschl. Wohnheimen
- 29) Wohnungsbau ohne Baumaßnahmen an bestehenden Gebäuden, einschl. sonstiger Wohneinheiten
- 30) Beherbergungsstätten mit 9 und mehr Gästebetten und Campingplätze (ohne Mieter von Dauerstellplätzen)
- 31) ohne Camping
- 32) Personen mit Wohnsitz außerhalb der Bundesrepublik Deutschland
- 33) kassenmäßige Einzahlungen gemäß vierteljährlicher Finanzstatistik
- 34) abzüglich Gewerbesteuerumlage sowie Finanzierungsbeteiligung Fonds Deutsche Einheit
- 35) fiktives Aufkommen der Realsteuern, das durch Multiplikation der Grundbeträge der einzelnen Realsteuerart mit den für das jeweilige Jahr errechneten gewogenen Landesdurchschnittshebesätzen ermittelt wird; Grundbeträge errechnen sich durch Division des jeweiligen Ist-Aufkommens der Steuerart durch den örtlichen Hebesatz
- 36) Summe aus Realsteueraufbringungskraft und Gemeindeanteil an der Einkommensteuer sowie an der Umsatzsteuer abzüglich der an das Land abzuführenden Gewerbesteuerumlage (einschl. des Gewerbesteuererhöhungsbetrages)
- 37) der Kernhaushalte (ohne kommunale Sonderrechnungen)
- 38) Bevölkerung am 30.06. des Jahres

Amtliche Schlüsselzahlen der Gemeinden

| | | | | | |
|--|---|--|---|--|--|
| 05 100 000 Düsseldorf, Regierungsbezirk | 05 300 000 Köln, Regierungsbezirk | 05 374 024 Marienheide | 05 562 000 Recklinghausen, Kreis | 05 758 028 Rödinghausen | 05 958 000 Hochsauerlandkreis |
| 05 111 000 Düsseldorf, krfr. Stadt | 05 314 000 Bonn, krfr. Stadt | 05 374 028 Morsbach | 05 562 004 Castrop-Rauxel, Stadt | 05 758 032 Spenge, Stadt | 05 958 004 Arnberg, Stadt |
| 05 112 000 Duisburg, krfr. Stadt | 05 315 000 Köln, krfr. Stadt | 05 374 032 Nümbrecht | 05 562 008 Datteln, Stadt | 05 758 036 Vlotho, Stadt | 05 958 008 Bestwig |
| 05 113 000 Essen, krfr. Stadt | 05 316 000 Leverkusen, krfr. Stadt | 05 374 036 Radevormwald, Stadt | 05 562 012 Dorsten, Stadt | | 05 958 012 Brilon, Stadt |
| 05 114 000 Krefeld, krfr. Stadt | | 05 374 040 Reichshof | 05 562 014 Gladbeck, Stadt | 05 762 000 Höxter, Kreis | 05 958 016 Eslohe (Sauerland) |
| 05 116 000 Mönchengladbach, krfr. Stadt | 05 334 000 Städteregion Aachen | 05 374 044 Waldbröl, Stadt | 05 562 016 Haltern am See, Stadt | 05 762 004 Bad Driburg, Stadt | 05 958 020 Hallenberg, Stadt |
| 05 117 000 Mülheim an der Ruhr, krfr. Stadt | 05 334 002 Aachen, Stadt | 05 374 048 Wiehl, Stadt | 05 562 020 Herten, Stadt | 05 762 008 Beverungen, Stadt | 05 958 024 Marsberg, Stadt |
| 05 119 000 Oberhausen, krfr. Stadt | 05 334 004 Alsdorf, Stadt | 05 374 052 Wipperfürth, Stadt | 05 562 024 Marl, Stadt | 05 762 012 Borgentreich, Stadt | 05 958 028 Medebach, Stadt |
| 05 120 000 Remscheid, krfr. Stadt | 05 334 008 Baesweiler, Stadt | | 05 562 028 Oer-Erkenschwick, Stadt | 05 762 016 Brakel, Stadt | 05 958 032 Meschede, Stadt |
| 05 122 000 Solingen, krfr. Stadt | 05 334 012 Eschweiler, Stadt | 05 378 000 Rheinisch-Bergischer Kreis | 05 562 032 Recklinghausen, Stadt | 05 762 020 Höxter, Stadt | 05 958 036 Olsberg, Stadt |
| 05 124 000 Wuppertal, krfr. Stadt | 05 334 016 Herzogenrath, Stadt | 05 378 004 Bergisch Gladbach, Stadt | 05 562 036 Waltrop, Stadt | 05 762 024 Marienmünster, Stadt | 05 958 040 Schmallenberg, Stadt |
| | 05 334 020 Monschau, Stadt | 05 378 008 Burscheid, Stadt | | 05 762 028 Nieheim, Stadt | 05 958 044 Sundern (Sauerland), Stadt |
| 05 154 000 Kleve, Kreis | 05 334 024 Roetgen | 05 378 012 Kürten | 05 566 000 Steinfurt, Kreis | 05 762 032 Steinheim, Stadt | 05 958 048 Winterberg, Stadt |
| 05 154 004 Bedburg-Hau | 05 334 028 Simmerath | 05 378 016 Leichlingen (Rhld.), Stadt | 05 566 004 Altenberge | 05 762 036 Warburg, Stadt | |
| 05 154 008 Emmerich am Rhein, Stadt | 05 334 032 Stolberg (Rhld.), Stadt | 05 378 020 Odenthal | 05 566 008 Emsdetten, Stadt | 05 762 040 Willebadessen, Stadt | 05 962 000 Märkischer Kreis |
| 05 154 012 Geldern, Stadt | 05 334 036 Würselen, Stadt | 05 378 024 Overath, Stadt | 05 566 012 Greven, Stadt | | 05 962 004 Altena, Stadt |
| 05 154 016 Goch, Stadt | | 05 378 028 Rösrath, Stadt | 05 566 016 Hörstel, Stadt | 05 766 000 Lippe, Kreis | 05 962 008 Balve, Stadt |
| 05 154 020 Issum | 05 358 000 Düren, Kreis | 05 378 032 Wermelskirchen, Stadt | 05 566 020 Hopsten | 05 766 004 Augustdorf | 05 962 012 Halver, Stadt |
| 05 154 024 Kalkar, Stadt | 05 358 004 Aldenhoven | | 05 566 024 Horstmar, Stadt | 05 766 008 Bad Salzuflen, Stadt | 05 962 016 Hemer, Stadt |
| 05 154 028 Kerken | 05 358 008 Düren, Stadt | 05 382 000 Rhein-Sieg-Kreis | 05 566 028 Ibbenbüren, Stadt | 05 766 012 Barntrup, Stadt | 05 962 020 Herscheid |
| 05 154 032 Kevelaer, Stadt | 05 358 012 Heimbach, Stadt | 05 382 004 Alfter | 05 566 032 Ladbergen | 05 766 016 Blomberg, Stadt | 05 962 028 Kierspe, Stadt |
| 05 154 036 Kleve, Stadt | 05 358 016 Hürtgenwald | 05 382 008 Bad Honnef, Stadt | 05 566 036 Laer | 05 766 020 Detmold, Stadt | 05 962 032 Lüdenschheid, Stadt |
| 05 154 040 Kranenburg | 05 358 020 Inden | 05 382 012 Bornheim, Stadt | 05 566 040 Lengering, Stadt | 05 766 024 Dörentrup | 05 962 036 Meinerzhagen, Stadt |
| 05 154 044 Rees, Stadt | 05 358 024 Jülich, Stadt | 05 382 016 Eitorf | 05 566 044 Lienen | 05 766 028 Extertal | 05 962 040 Menden (Sauerland), Stadt |
| 05 154 048 Rheurdt | 05 358 028 Kreuzau | 05 382 020 Hennef (Sieg), Stadt | 05 566 048 Lotte | 05 766 032 Horn-Bad Meinberg, Stadt | 05 962 044 Nachrodt-Wiblingwerde |
| 05 154 052 Straelen, Stadt | 05 358 032 Langerwehe | 05 382 024 Königswinter, Stadt | 05 566 052 Metelen | 05 766 036 Kalletal | 05 962 048 Neuenrade, Stadt |
| 05 154 056 Uedem | 05 358 036 Linnich, Stadt | 05 382 028 Lohmar, Stadt | 05 566 056 Mettingen | 05 766 040 Lage, Stadt | 05 962 052 Plettenberg, Stadt |
| 05 154 060 Wachtendonk | 05 358 040 Merzenich | 05 382 032 Meckenheim, Stadt | 05 566 060 Neuenkirchen | 05 766 044 Lemgo, Stadt | 05 962 056 Schalksmühle |
| 05 154 064 Weeze | 05 358 044 Nideggen, Stadt | 05 382 036 Much | 05 566 064 Nordwalde | 05 766 048 Leopoldshöhe | 05 962 060 Werdohl, Stadt |
| | 05 358 048 Niederzier | 05 382 040 Neunkirchen-Seelscheid | 05 566 072 Recke | 05 766 052 Lügde, Stadt | |
| 05 158 000 Mettmann, Kreis | 05 358 052 Nörvenich | 05 382 044 Niederkassel, Stadt | 05 566 076 Rheine, Stadt | 05 766 056 Oerlinghausen, Stadt | 05 966 000 Olpe, Kreis |
| 05 158 004 Erkrath, Stadt | 05 358 056 Titz | 05 382 048 Rheinbach, Stadt | 05 566 080 Saerbeck | 05 766 060 Schieder-Schwalenberg, Stadt | 05 966 004 Altendorn, Stadt |
| 05 158 008 Haan, Stadt | 05 358 060 Vettweiß | 05 382 052 Ruppichteroth | 05 566 084 Steinfurt, Stadt | 05 766 064 Schlangen | 05 966 008 Drolshagen, Stadt |
| 05 158 012 Heiligenhaus, Stadt | | 05 382 056 Sankt Augustin, Stadt | 05 566 088 Tecklenburg, Stadt | | 05 966 012 Finnentrop |
| 05 158 016 Hilden, Stadt | 05 362 000 Rhein-Erft-Kreis | 05 382 060 Siegburg, Stadt | 05 566 092 Westerkappeln | 05 770 000 Minden-Lübbecke, Kreis | 05 966 016 Kirchhundem |
| 05 158 020 Langenfeld (Rhld.), Stadt | 05 362 004 Bedburg, Stadt | 05 382 064 Swisttal | 05 566 096 Wetztringen | 05 770 004 Bad Oeynhausen, Stadt | 05 966 020 Lennebstadt, Stadt |
| 05 158 024 Mettmann, Stadt | 05 362 008 Bergheim, Stadt | 05 382 068 Troisdorf, Stadt | | 05 770 008 Espelkamp, Stadt | 05 966 024 Olpe, Stadt |
| 05 158 026 Monheim am Rhein, Stadt | 05 362 012 Brühl, Stadt | 05 382 072 Wachtberg | 05 570 000 Warendorf, Kreis | 05 770 012 Hille | 05 966 028 Wenden |
| 05 158 028 Ratingen, Stadt | 05 362 016 Elsdorf | | 05 570 004 Ahlen, Stadt | 05 770 016 Hüllhorst | 05 970 000 Siegen-Wittgenstein, Kreis |
| 05 158 032 Velbert, Stadt | 05 362 020 Erftstadt, Stadt | 05 500 000 Münster, Regierungsbezirk | 05 570 008 Beckum, Stadt | 05 770 020 Lübbecke, Stadt | 05 970 004 Bad Berleburg, Stadt |
| 05 158 036 Wülfrath, Stadt | 05 362 024 Frechen, Stadt | 05 512 000 Botrop, krfr. Stadt | 05 570 012 Beelen | 05 770 024 Minden, Stadt | 05 970 008 Burbach |
| | 05 362 028 Hürth, Stadt | 05 513 000 Gelsenkirchen, krfr. Stadt | 05 570 016 Drensteinfurt, Stadt | 05 770 028 Petershagen, Stadt | 05 970 012 Erndtebrück |
| 05 162 000 Rhein-Kreis Neuss | 05 362 032 Kerpen, Stadt | 05 515 000 Münster, krfr. Stadt | 05 570 020 Ennigerloh, Stadt | 05 770 032 Porta Westfalica, Stadt | 05 970 016 Freudenberg, Stadt |
| 05 162 004 Dormagen, Stadt | 05 362 036 Pulheim, Stadt | | 05 570 024 Everswinkel | 05 770 036 Preußisch-Oldendorf, Stadt | 05 970 020 Hilchenbach, Stadt |
| 05 162 008 Grevenbroich, Stadt | 05 362 040 Wesseling, Stadt | 05 554 000 Borken, Kreis | 05 570 028 Oelde, Stadt | 05 770 040 Rahden, Stadt | 05 970 024 Kreuztal, Stadt |
| 05 162 012 Jüchen | | 05 554 004 Ahas, Stadt | 05 570 032 Ostbevern | 05 770 044 Stewmede | 05 970 028 Bad Laasphe, Stadt |
| 05 162 016 Kaarst, Stadt | 05 366 000 Euskirchen, Kreis | 05 554 008 Bocholt, Stadt | 05 570 036 Sassenberg, Stadt | | 05 970 032 Netphen, Stadt |
| 05 162 020 Korschenbroich, Stadt | 05 366 004 Bad Münstereifel, Stadt | 05 554 012 Borken, Stadt | 05 570 040 Sendenhorst, Stadt | 05 774 000 Paderborn, Kreis | 05 970 036 Neunkirchen |
| 05 162 022 Meerbusch, Stadt | 05 366 008 Blankenheim | 05 554 016 Gescher, Stadt | 05 570 044 Telgte, Stadt | 05 774 004 Altenbeken | 05 970 040 Siegen, Stadt |
| 05 162 024 Neuss, Stadt | 05 366 012 Dahlem | 05 554 020 Gronau (Westf.), Stadt | 05 570 048 Wadersloh | 05 774 008 Bad Lippspringe, Stadt | 05 970 044 Wilsdorf |
| 05 162 028 Rommerskirchen | 05 366 016 Euskirchen, Stadt | 05 554 024 Heck | 05 570 052 Warendorf, Stadt | 05 774 012 Borcheln | |
| | 05 366 020 Hellenthal | 05 554 028 Heiden | 05 700 000 Detmold, Regierungsbezirk | 05 774 016 Büren, Stadt | 05 974 000 Soest, Kreis |
| 05 166 000 Viersen, Kreis | 05 366 024 Kall | 05 554 032 Isselburg, Stadt | 05 711 000 Bielefeld, krfr. Stadt | 05 774 020 Delbrück, Stadt | 05 974 004 Anröchte |
| 05 166 004 Brüggen | 05 366 028 Mechernich, Stadt | 05 554 036 Legden | | 05 774 024 Hövelhof | 05 974 008 Bad Sassendorf |
| 05 166 008 Grefrath | 05 366 032 Nettersheim | 05 554 040 Raesfeld | 05 754 000 Gütersloh, Kreis | 05 774 028 Lichtenau, Stadt | 05 974 012 Ense |
| 05 166 012 Kempen, Stadt | 05 366 036 Schleiden, Stadt | 05 554 044 Reken | 05 754 004 Borgholzhausen, Stadt | 05 774 032 Paderborn, Stadt | 05 974 016 Erwitte, Stadt |
| 05 166 016 Nettetal, Stadt | 05 366 040 Weilerswist | 05 554 048 Rhede, Stadt | 05 754 008 Gütersloh, Stadt | 05 774 036 Salzkotten, Stadt | 05 974 020 Geseke, Stadt |
| 05 166 020 Niederkrüchten | 05 366 044 Zülpich, Stadt | 05 554 052 Schöppingen | 05 754 012 Halle (Westf.), Stadt | 05 774 040 Bad Wünnenberg, Stadt | 05 974 024 Lippetal |
| 05 166 024 Schwalmatal | | 05 554 056 Stadtlohn, Stadt | 05 754 016 Harsewinkel, Stadt | | 05 974 028 Lippstadt, Stadt |
| 05 166 028 Tönisvorst, Stadt | 05 370 000 Heinsberg, Kreis | 05 554 060 Südlohn | 05 754 020 Herzbrock-Clarholz | 05 900 000 Arnsberg, Regierungsbezirk | 05 974 032 Möhnese |
| 05 166 032 Viersen, Stadt | 05 370 004 Erkelenz, Stadt | 05 554 064 Velen | 05 754 024 Langenberg | 05 911 000 Bochum, krfr. Stadt | 05 974 036 Rüthen, Stadt |
| 05 166 036 Willich, Stadt | 05 370 008 Gangelt | 05 554 068 Vreden, Stadt | 05 754 028 Rheda-Wiedenbrück, Stadt | 05 911 000 Dortmund, krfr. Stadt | 05 974 040 Soest, Stadt |
| | 05 370 012 Gellenkirchen, Stadt | | 05 754 032 Rietberg, Stadt | 05 913 000 Hagen, krfr. Stadt | 05 974 044 Warstein, Stadt |
| 05 170 000 Wesel, Kreis | 05 370 016 Heinsberg, Stadt | 05 558 000 Coesfeld Kreis | 05 754 036 Schloß Holte-Stukenbrock, Stadt | 05 914 000 Hagen, krfr. Stadt | 05 974 048 Welver |
| 05 170 004 Alpen | 05 370 020 Hückelhoven, Stadt | 05 558 004 Ascheberg | 05 754 040 Steinhagen | 05 915 000 Hamm, krfr. Stadt | 05 974 052 Werl, Stadt |
| 05 170 008 Dinslaken, Stadt | 05 370 024 Selfkant | 05 558 008 Billerbeck, Stadt | 05 754 044 Verl | 05 916 000 Herne, krfr. Stadt | 05 974 056 Wickede (Ruhr) |
| 05 170 012 Hamminkeln, Stadt | 05 370 028 Übach-Palenberg, Stadt | 05 558 012 Coesfeld, Stadt | 05 754 048 Versmold, Stadt | | 05 978 000 Unna, Kreis |
| 05 170 016 Hünxe | 05 370 032 Waldfeucht | 05 558 016 Dülmen, Stadt | 05 754 052 Werther (Westf.), Stadt | 05 954 000 Ennepe-Ruhr-Kreis | 05 978 004 Bergkamen, Stadt |
| 05 170 020 Kamp-Lintfort, Stadt | 05 370 036 Wassenberg, Stadt | 05 558 020 Havixbeck | | 05 954 004 Breckerfeld, Stadt | 05 978 008 Bönen |
| 05 170 024 Moers, Stadt | 05 370 040 Wegberg, Stadt | 05 558 024 Lüdinghausen, Stadt | 05 758 000 Herford, Kreis | 05 954 008 Ennepetal, Stadt | 05 978 012 Fröndenberg/Ruhr, Stadt |
| 05 170 028 Neukirchen-Vluyn, Stadt | | 05 558 028 Nordkirchen | 05 758 004 Bünde, Stadt | 05 954 012 Gevelsberg, Stadt | 05 978 016 Holzwickede |
| 05 170 032 Rheinberg, Stadt | 05 374 000 Oberbergischer Kreis | 05 558 032 Nottuln | 05 758 008 Enger, Stadt | 05 954 016 Hattingen, Stadt | 05 978 020 Kamen, Stadt |
| 05 170 036 Schermbeck | 05 374 004 Bergneustadt, Stadt | 05 558 036 Olfen, Stadt | 05 758 012 Herford, Stadt | 05 954 020 Herdecke, Stadt | 05 978 024 Lünen, Stadt |
| 05 170 040 Sonsbeck | 05 374 008 Engelskirchen | 05 558 040 Rosendahl | 05 758 016 Hiddenhausen | 05 954 024 Schwelm, Stadt | 05 978 028 Schwerte, Stadt |
| 05 170 044 Voerde (Niederrhein), Stadt | 05 374 012 Gummersbach, Stadt | 05 558 044 Senden | 05 758 020 Kirchleangen | 05 954 028 Sprockhövel, Stadt | 05 978 032 Selm, Stadt |
| 05 170 048 Wesel, Stadt | 05 374 016 Hückeswagen, Stadt | | 05 758 024 Löhne, Stadt | 05 954 032 Wetter (Ruhr), Stadt | 05 978 036 Unna, Stadt |
| 05 170 052 Xanten, Stadt | 05 374 020 Lindlar | | | 05 954 036 Witten, Stadt | 05 978 040 Werne, Stadt |

Nordrhein-Westfalen

