

Statistische Berichte

Verarbeitendes Gewerbe sowie Bergbau und Gewinnung
von Steinen und Erden in Nordrhein-Westfalen

August 2010



Verarbeitendes Gewerbe sowie Bergbau und Gewinnung von Steinen und Erden in Nordrhein-Westfalen

August 2010

Herausgegeben von
Information und Technik Nordrhein-Westfalen, Geschäftsbereich Statistik
Mauerstraße 51, 40476 Düsseldorf • Postfach 10 11 05, 40002 Düsseldorf
Telefon 0211 9449-01 • Telefax 0211 442006
Internet: <http://www.it.nrw.de>
E-Mail: poststelle@it.nrw.de

Erschienen im Oktober 2010

Alle Statistischen Berichte finden Sie als PDF-Datei zum kostenlosen
Download in unserer Internet-Rubrik „Publikationen“.

© Information und Technik NRW, Düsseldorf, 2010
Auszugsweise Vervielfältigung und Verbreitung mit Quellenangabe gestattet.

Inhalt

Seite

Vorbemerkungen	5
Erläuterungen	5
Methodische Hinweise	6
Definitionen	6
Systematiken	7
Veröffentlichungen	7
Hinweise	8
Klassifikation der Wirtschaftszweige	10
 Tabellenteil	
1. Übersicht über die wirtschaftliche Entwicklung in Nordrhein-Westfalen 2000 – 2010	20
Grafiken <i>Auftragseingangsindex</i>	21
2. Auftragseingangsindex im Verarbeitenden Gewerbe in Nordrhein-Westfalen	24
Grafiken <i>Produktionsindex</i>	30
3. Produktionsindex im Verarbeitenden Gewerbe sowie Bergbau und Gewinnung von Steinen und Erden in Nordrhein-Westfalen	33
4. Betriebe, Beschäftigte, geleistete Arbeitsstunden, Entgelte und Umsatz in Nordrhein-Westfalen nach Wirtschaftszweigen	34
5. Umsatz in Nordrhein-Westfalen nach Wirtschaftszweigen	38
6. Betriebe, Beschäftigte, geleistete Arbeitsstunden, Entgelte und Umsatz des Verarbeitenden Gewerbes sowie des Bergbaus und der Gewinnung von Steinen und Erden nach kreisfreien Städten und Kreisen	42
7. Betriebe, Beschäftigte und Umsatz in Nordrhein-Westfalen nach fachlichen Betriebsteilen	44

Vorbemerkungen

Mit Beginn des Berichtsmonats Januar 2009 wurde die Klassifikation der Wirtschaftszweige, Ausgabe 2003 (WZ 2003) durch die Klassifikation der Wirtschaftszweige, Ausgabe 2008 (WZ 2008) abgelöst. Die WZ 2008 ist das Ergebnis einer generellen Aktualisierung der Klassifikation der Wirtschaftszweige, Ausgabe 2003. Sie basiert auf der statistischen Systematik der Wirtschaftszweige in der Europäischen Gemeinschaft (NACE Rev. 2), die mit der Verordnung (EG) Nr. 1893/2006 des Europäischen Parlaments und des Rates vom 20. Dezember 2006 (ABl. EG Nr. L 393 S. 1) veröffentlicht wurde, und ihrerseits auf der Internationalen Systematik der Wirtschaftszweige (ISIC Rev. 4) der Vereinten Nationen aufbaut.

Die Klassifikation der Wirtschaftszweige, Ausgabe 2008 ist gleichzeitig maßgebend für die Abgrenzung des Wirtschaftssektors Verarbeitendes Gewerbe sowie Bergbau und Gewinnung von Steinen und Erden und hat damit Auswirkungen auf die Zusammensetzung der Berichtsreise der Statistiken dieses Bereichs.

Das Verarbeitende Gewerbe wird dabei nicht nur intern neu gegliedert, sondern es wird auch insgesamt neu abgegrenzt. So werden einige Tätigkeiten, die bisher dem Verarbeitenden Gewerbe zugeordnet waren, künftig aus den Erhebungen in diesen Bereichen herausfallen, andere Tätigkeiten dagegen werden neu aufgenommen. Die Neuzuordnungen des „Verlagswesens“ und des „Recyclings“ in Bereiche außerhalb des Verarbeitenden Gewerbes sind dabei besonders gravierend. Ebenfalls von großer Bedeutung ist die Trennung zwischen der „Herstellung“ von Investitionsgütern und deren „Reparatur und Installation“. Zu diesem Zweck wurde eine separate Abteilung innerhalb des Verarbeitenden Gewerbes „Reparatur und Installation von Maschinen und Ausrüstungen“ gebildet. Daneben gibt es eine Reihe von Änderungen im Detail der Klassifikation wie z. B. die Schaffung eigener Abteilungen für die „Getränkeherstellung“ und die „Herstellung von pharmazeutischen Erzeugnissen“ (siehe Klassifikation der Wirtschaftszweige Ausgabe 2008 (WZ 2008) S. 10 ff.).

Darüber hinaus wurden zwei methodische Änderungen bei der Klassifizierung vorgenommen. Zum Einen ändert sich die Zuordnung der sogenannten **Converter**. Dabei handelt es sich um Betriebe oder Unternehmen ohne eigene Warenproduktion, die fremdbezogene Waren im eigenen Namen verkaufen und zusätzlich die gewerblichen Schutzrechte an den Produkten besitzen. Diese Converter wurden bislang so klassifiziert, als hätten sie die Waren selbst hergestellt. Nach der WZ 2008 werden diese Einheiten nun nicht mehr als Hersteller von Waren behandelt. Sie gehören künftig i. d. R. zum Handel. Lohnauftraggeber (also Einheiten, die einem Dritten das wesentliche Inputmaterial

unentgeltlich zur Bearbeitung bereitstellen) werden dagegen weiterhin wie Hersteller klassifiziert.

Zum Anderen erfolgt in Fällen **vertikaler Integration**, bei der verschiedene Produktionsstufen nacheinander von derselben Einheit ausgeführt werden und der aus einem Produktionsprozess hervorgegangene Output als Input für die nächste Stufe dient, die Klassifizierung entsprechend der Produktionsstufe, die den größten Beitrag zur Wertschöpfung der Einheit leistet (und nicht mehr wie bisher nach dem Output der letzten Produktionsstufe).

Erläuterungen

Ziel der Statistik

Die monatlichen Erhebungen des Verarbeitenden Gewerbes sowie des Bergbaus und der Gewinnung von Steinen und Erden stellen kurzfristig Daten über die konjunkturelle Entwicklung dieses Wirtschaftsbereichs in wirtschaftssystematischer und regionaler Gliederung zur Verfügung. Die Ergebnisse der Statistiken sind wichtiges Material für die Arbeiten der gesetzgebenden Körperschaften, der Bundes- und Landesregierungen, der Verbände, Kammern sowie sonstigen Institutionen und bilden eine unentbehrliche Grundlage für zahlreiche wirtschaftspolitische Entscheidungen.

Rechtsgrundlage

Rechtsgrundlage für die Erhebungen im Verarbeitenden Gewerbe sowie im Bergbau und in der Gewinnung von Steinen und Erden ist das Gesetz über die Statistik im Produzierenden Gewerbe (ProdGewStatG) in der Fassung der Bekanntmachung vom 21. März 2002 (BGBl. I S. 1181), zuletzt geändert durch Artikel 3 des Gesetzes vom 17. März 2008 (BGBl. I S. 399) in Verbindung mit dem Gesetz über die Statistik für Bundeszwecke (Bundesstatistikgesetz – BStatG) vom 22. Januar 1987 (BGBl. I S. 462, 565), zuletzt geändert durch Artikel 3 des Gesetzes vom 7. September 2007 (BGBl. I S. 2246).

Berichtskreis

Monatsbericht für Betriebe des Verarbeitenden Gewerbes sowie des Bergbaus und der Gewinnung von Steinen und Erden

Der Berichtskreis des Monatsberichtes umfasst seit Januar 2007 alle Betriebe des Wirtschaftsbereichs Verarbeitendes Gewerbe sowie Bergbau und Gewinnung von Steinen und Erden mit mindestens 50 tätigen Personen, unabhängig davon, ob diese Betriebe zu Unternehmen dieses Wirtschaftsbereichs gehören, oder zu

Unternehmen, deren wirtschaftlicher Schwerpunkt außerhalb des Produzierenden Gewerbes liegt.

Am 1. Januar 2007 trat Artikel 10 des Ersten Gesetzes zum Abbau bürokratischer Hemmnisse insbesondere in der mittelständischen Wirtschaft vom 22. August 2006 (BGBl I S. 1970) in Kraft, durch den das Gesetz über die Statistik im Produzierenden Gewerbe geändert wurde. Wurden in der Vergangenheit beim Monatsbericht im Verarbeitenden Gewerbe alle Betriebe von Unternehmen mit 20 und mehr tätigen Personen befragt, so sind ab dem Berichtsmonat Januar 2007 nur noch Betriebe mit 50 und mehr tätigen Personen einbezogen. Mit dieser Maßnahme wird eine deutliche Entlastung insbesondere der kleinen und mittleren Unternehmen von statistischen Auskunftspflichten erreicht. Die unterhalb dieser neuen Abschneidegrenze liegenden Betriebe werden ab dem Berichtsjahr 2007 nur noch im neu eingeführten Jahresbericht für Betriebe im Verarbeitenden Gewerbe nach den tätigen Personen, den Entgelten (Lohn- und Gehaltsummen) sowie dem Umsatz befragt. Dieser Bericht stellt sicher, dass die für regionale Strukturuntersuchungen notwendigen Informationen im bisherigen Umfang und in bisheriger Qualität zumindest jährlich zur Verfügung stehen.

Methodische Hinweise

Die Merkmale „Umsatz“ und „Beschäftigte“ werden nach fachlichen Betriebsteilen erhoben und sowohl für Betriebe als auch für fachliche Betriebsteile aufbereitet. Die beiden übrigen Merkmale „Arbeitsstunden“ und „Entgelte“ werden nur für den gesamten Betrieb (einschl. der sonstigen Betriebsteile) erhoben. Das Merkmal „Auftragseingang“ wird nur für ausgewählte Wirtschaftszweige nach fachlichen Betriebsteilen erhoben. Es dient ausschließlich zur Berechnung der Auftragseingangsindizes. Hinsichtlich der Darstellung der Ergebnisse wird bei den Merkmalen „Beschäftigte“ und „Umsätze“ zwischen einem Nachweis nach fachlichen Betriebsteilen und nach Betrieben unterschieden. Beim Nachweis nach Betrieben werden alle Angaben eines kombinierten Betriebes (örtliche Einheit mit Betriebsteilen in mehreren Wirtschaftszweigen der WZ 2008) unter dem Wirtschaftszweig nachgewiesen, bei dem der Schwerpunkt der wirtschaftlichen Tätigkeit des Betriebes liegt.

Mit Berichtsmonat Januar 2009 wurde die Berechnung des Auftragseingangsindex sowie des Produktionsindex auf das Basisjahr 2005 umgestellt. Für Vergleichszwecke wurden frühere Ergebnisse sowohl auf die neue Basis als auch auf die neue WZ 2008 umgerechnet.

Definitionen

Betrieb

Ein Betrieb ist ein an einem Standort gelegenes Unternehmen oder ein Teil eines Unternehmens (z. B. Werk, Fabrikationsstätte), wenn an diesem Ort oder von diesem Ort aus Wirtschaftstätigkeiten ausgeübt werden, für die i. d. R. eine oder mehrere Personen im Auftrag desselben Unternehmens arbeiten.

Ein Unternehmen ist die kleinste rechtlich selbstständige Einheit, die aus handels- oder steuerrechtlichen Gründen Bücher führt.

Beschäftigte

Alle Personen, die am Ende des Monats in einem arbeitsrechtlichen Verhältnis zum Betrieb stehen (einschl. Heim-, Saison- und Aushilfsarbeiter/-innen sowie Teilzeitbeschäftigte unabhängig von der Anzahl der im Berichtsmonat geleisteten Stunden), tätige (Mit)inhaberinnen und -inhaber sowie unbezahlt mithelfende Familienangehörige, soweit sie mindestens ein Drittel der üblichen Arbeitszeit im Betrieb tätig sind.

Aufgrund der Organisationsreform in der gesetzlichen Rentenversicherung ist ab dem Jahr 2005 die Unterscheidung zwischen Arbeitern und Angestellten aufgehoben. Aus diesem Grunde werden ab Januar 2006 die Angaben zu Arbeitern und Löhnen nicht mehr separat erhoben. In den Ergebnissen dargestellt werden nur noch die Beschäftigten insgesamt sowie die Entgelte (früher: Bruttolohn- und -gehaltsumme).

Geleistete Arbeitsstunden

Alle tatsächlich geleisteten (nicht die bezahlten) Stunden aller tätigen Personen.

Entgelte

Summe der Bruttobezüge ohne Arbeitgeberanteile zur Sozialversicherung, jedoch einschließlich Lohn- und Gehaltzuschlägen (auch Gratifikationen, Erfindergelder sowie Provisionen, Tantiemen usw.). Vergütungen für gewerblich und kaufmännisch Auszubildende sind enthalten. Nicht erfasst werden allgemeine soziale Aufwendungen sowie Vergütungen, die als Spesensersatz anzusehen sind.

Gesamtumsatz

Umsatz aus Eigenerzeugung, baugewerblicher Umsatz sowie Umsatz aus Handelsware und sonstigen nicht industriellen Tätigkeiten (wie Erlöse aus Vermietung und Verpachtung, Provisionseinnahmen, Erlöse aus Transportleistungen für Dritte und aus dem Verkauf von eigenen landwirtschaftlichen Erzeugnissen). Als Umsatz gilt die Summe der Rechnungsendbeträge (ohne Umsatzsteuer) einschließlich etwa darin enthaltener Verbrauchsteuern sowie der Kosten für Fracht, Transportversicherung, Porto, Verpackung und Spesen,

auch wenn diese gesondert in Rechnung gestellt werden. Bei der Darstellung nach fachlichen Betriebsteilen handelt es sich ausschließlich um den Umsatz aus Eigenherzeugung.

Auslandsumsatz

Direkte Lieferungen und Leistungen an Empfänger, die im Ausland ansässig sind, sowie Lieferungen an Exporteure, die die bestellten Waren ohne Be- und Verarbeitung in das Ausland ausführen. Zusätzlich zum „Auslandsumsatz insgesamt“ wird der „Auslandsumsatz mit den Ländern der Eurozone“ veröffentlicht. Das sind die Länder der Europäischen Union, die den EURO als gemeinsame Währung eingeführt haben. Im Einzelnen sind das ab Januar 2009 die Umsätze mit Belgien, Finnland, Frankreich, Griechenland, Irland, Italien, Luxemburg, Malta, den Niederlanden, Österreich, Portugal, Slowakei, Slowenien, Spanien und Zypern.

Auftragseingangsindex

Der Nachweis der Auftragseingangsindizes erfolgt für ausgewählte Wirtschaftszweige des Verarbeitenden Gewerbes nach der Klassifikation der Wirtschaftszweige, Ausgabe 2008 (WZ 2008) und vier Hauptgruppen. Die Ergebnisse werden sowohl in nominalen (Wert-) als auch realen (Volumen-)Indizes dargestellt. Zur Berechnung des realen Auftragseingangsindex werden Preisindizes für gewerbliche Produkte (Inlands-Auftragseingänge) sowie Preisindizes für die Ausfuhr (Auslands-Auftragseingänge) verwendet. Die Berechnung der Auftragseingangsindizes basiert auf den Ergebnissen des Monatsberichts für Betriebe des Verarbeitenden Gewerbes sowie des Bergbaus und der Gewinnung von Steinen und Erden. Es handelt sich bei den Auftragseingängen um den Wert (ohne Umsatzsteuer, aber ggf. einschl. Verbrauchsteuern) aller im Berichtsmonat eingegangenen und vom Betrieb fest akzeptierten Aufträge auf Lieferung selbst hergestellter (bzw. im Lohnauftrag gefertigter) Produkte.

Produktionsindex

Der Produktionsindex zeigt – unbeeinflusst von Preisveränderungen und Kalenderunregelmäßigkeiten – kurzfristig die Entwicklung der Produktionsleistung der einzelnen Wirtschaftszweige und des gesamten Produzierenden Gewerbes auf. Der Nachweis des Produktionsindex erfolgt nach der Klassifikation der Wirtschaftszweige, Ausgabe 2008 (WZ 2008) und Hauptgruppen. Die Berechnung des Produktionsindex basiert im Wesentlichen auf den Ergebnissen der monatlichen Produktionserhebung bei Betrieben mit mindestens 50 Beschäftigten. Nach dem gleichen Konzept wird zusätzlich ein vierteljährlicher Produktionsindex durch Aggregation der drei Monatsmeldungen der Betriebe des Verarbeitenden Gewerbes mit 50 und mehr Beschäftigten und der Produktionsdaten der übrigen vierteljährlich meldepflichtigen Betriebe von Unternehmen mit in der Regel 20 und mehr Beschäftigten des Produzierenden Gewerbes berechnet. Zur Verbes-

serung der Qualität der monatlichen Produktionsindizes werden diese nachträglich für jeden Wirtschaftszweig an das Niveau des entsprechenden vierteljährlichen Produktionsindex angeglichen.

Systematiken

Die Darstellung aller Ergebnisse erfolgt in der Gliederung der Klassifikation der Wirtschaftszweige, Ausgabe 2008 (WZ 2008). Ausschließlich für die Darstellung der Indizes werden Hauptgruppen durch die direkte Zuordnung der Wirtschaftsgruppen (= Dreisteller der Systematik) der WZ 2008 zu den Bereichen

VO	= Vorleistungsgüterproduzenten
IG	= Investitionsgüterproduzenten
GG	= Gebrauchsgüterproduzenten
VG	= Verbrauchsgüterproduzenten
EN	= Energie

gebildet (siehe Klassifikation der Wirtschaftszweige Ausgabe 2008 (WZ 2008) S. 10 ff.).

Veröffentlichungen

Ergebnisse für das Bundesgebiet über den Bereich Verarbeitendes Gewerbe sowie Bergbau und Gewinnung von Steinen und Erden werden vom Statistischen Bundesamt (www.destatis.de) in der Fachserie 4, Reihe 4 veröffentlicht.

Aktuelle Ergebnisse – auch von anderen Bundesländern – werden im Internet unter www.statistikportal.de veröffentlicht. Dort kann über die GENESIS Datenbank auch auf ausgewählte Ergebnisse für alle Länder sowie alle Stadt- und Landkreise zugegriffen werden.

Jährliche Strukturergebnisse aller Betriebe von Unternehmen mit 20 und mehr tätigen Personen werden im Statistischen Bericht E123/E129 „Betriebsergebnisse; Beschäftigte, Entgelte und Umsätze nach Wirtschaftszweigen insgesamt und nach Regierungsbezirken sowie kreisfreien Städten und Kreisen (Bestellnummer: E123)“ veröffentlicht.

Hinweis

Städteregion Aachen – Änderung des Gebietsstandes

Seit dem 21. Oktober 2009 bilden die Stadt Aachen und die Gemeinden des aufgelösten Kreises Aachen nach dem Aachen-Gesetz die Städteregion Aachen. Die Städteregion Aachen ist Rechtsnachfolgerin des Kreises Aachen.

Die Stadt Aachen wird in der vorliegenden Veröffentlichung ab dem Berichtsjahr 2010 als regionsangehörige Gemeinde der Städteregion Aachen ausgewiesen, die Vergleichbarkeit der Summen der kreisfreien Städte und Kreise zu den Vorjahren ist dadurch nicht mehr gegeben. Die Städteregion Aachen besteht als Gemeindeverband aus Aachen, Alsdorf, Baesweiler, Eschweiler, Herzogenrath, Monschau, Roetgen, Simmerath, Stolberg (Rhld.) und Würselen.

Zeichenerklärung

(nach DIN 55 301)

- 0 weniger als die Hälfte von 1 in der letzten besetzten Stelle, jedoch mehr als nichts
- nichts vorhanden (genau null)
- . Zahlenwert unbekannt oder geheim zu halten
- x Tabellenfach gesperrt, da Aussage nicht sinnvoll
- r berichtigte Zahl

Klassifikation der Wirtschaftszweige

**Wirtschaftszweige des Verarbeitenden Gewerbes sowie
des Bergbaus und der Gewinnung von Steinen und Erden**
aus: **Klassifikation der Wirtschaftszweige Ausgabe 2008 (WZ 2008)**

Abteilung Gruppe Klasse	Bezeichnung	Haupt- gruppe
Abschnitt B	Bergbau und Gewinnung von Steinen und Erden	
05	Kohlenbergbau	
05.1	Steinkohlenbergbau	EN
05.10	Steinkohlenbergbau	
05.2	Braunkohlenbergbau	EN
05.20	Braunkohlenbergbau	
06	Gewinnung von Erdöl und Erdgas	
06.1	Gewinnung von Erdöl	EN
06.10	Gewinnung von Erdöl	
06.2	Gewinnung von Erdgas	EN
06.20	Gewinnung von Erdgas	
07	Erzbergbau	
07.1	Eisenerzbergbau	VO
07.10	Eisenerzbergbau	
07.2	NE-Metallerzbergbau	VO
07.21	Bergbau auf Uran- und Thoriumerze	
07.29	Sonstiger NE-Metallerzbergbau	
08	Gewinnung von Steinen und Erden, sonstiger Bergbau	
08.1	Gewinnung von Natursteinen, Kies, Sand, Ton und Kaolin	VO
08.11	Gewinnung von Naturwerksteinen und Natursteinen, Kalk- und Gipsstein, Kreide und Schiefer	
08.12	Gewinnung von Kies, Sand, Ton und Kaolin	
08.9	Sonstiger Bergbau; Gewinnung von Steinen und Erden a. n. g.	VO
08.91	Bergbau auf chemische und Düngemittelminerale	
08.92	Torfgewinnung	
08.93	Gewinnung von Salz	
08.99	Gewinnung von Steinen und Erden a. n. g.	
09	Erbringung von Dienstleistungen für den Bergbau und für die Gewinnung von Steinen und Erden	
09.1	Erbringung von Dienstleistungen für die Gewinnung von Erdöl und Erdgas	VO
09.10	Erbringung von Dienstleistungen für die Gewinnung von Erdöl und Erdgas	
09.9	Erbringung von Dienstleistungen für den sonstigen Bergbau und die Gewinnung von Steinen und Erden	VO
09.90	Erbringung von Dienstleistungen für den sonstigen Bergbau und die Gewinnung von Steinen und Erden	
Abschnitt C	Verarbeitendes Gewerbe	
10	Herstellung von Nahrungs- und Futtermitteln	
10.1	Schlachten und Fleischverarbeitung	VG
10.11	Schlachten (ohne Schlachten von Geflügel)	
10.12	Schlachten von Geflügel	
10.13	Fleischverarbeitung	
10.2	Fischverarbeitung	VG
10.20	Fischverarbeitung	
10.3	Obst- und Gemüseverarbeitung	VG
10.31	Kartoffelverarbeitung	
10.32	Herstellung von Frucht- und Gemüsesäften	
10.39	Sonstige Verarbeitung von Obst und Gemüse	

**Noch: Wirtschaftszweige des Verarbeitenden Gewerbes sowie
des Bergbaus und der Gewinnung von Steinen und Erden
aus: Klassifikation der Wirtschaftszweige Ausgabe 2008 (WZ 2008)**

Abteilung Gruppe Klasse	Bezeichnung	Haupt- gruppe
noch: Abschnitt C		
Verarbeitendes Gewerbe		
10.4	Herstellung von pflanzlichen und tierischen Ölen und Fetten	VG
10.41	Herstellung von Ölen und Fetten (ohne Margarine u. ä. Nahrungsfette)	
10.42	Herstellung von Margarine u. ä. Nahrungsfetten	
10.5	Milchverarbeitung	VG
10.51	Milchverarbeitung (ohne Herstellung von Speiseeis)	
10.52	Herstellung von Speiseeis	
10.6	Mahl- und Schälmaschinen, Herstellung von Stärke und Stärkeerzeugnissen	VO
10.61	Mahl- und Schälmaschinen	
10.62	Herstellung von Stärke und Stärkeerzeugnissen	
10.7	Herstellung von Back- und Teigwaren	VG
10.71	Herstellung von Backwaren (ohne Dauerbackwaren)	
10.72	Herstellung von Dauerbackwaren	
10.73	Herstellung von Teigwaren	
10.8	Herstellung von sonstigen Nahrungsmitteln	VG
10.81	Herstellung von Zucker	
10.82	Herstellung von Süßwaren (ohne Dauerbackwaren)	
10.83	Verarbeitung von Kaffee und Tee, Herstellung von Kaffee-Ersatz	
10.84	Herstellung von Würzmitteln und Soßen	
10.85	Herstellung von Fertiggerichten	
10.86	Herstellung von homogenisierten und diätetischen Nahrungsmitteln	
10.89	Herstellung von sonstigen Nahrungsmitteln a. n. g.	
10.9	Herstellung von Futtermitteln	VO
10.91	Herstellung von Futtermitteln für Nutztiere	
10.92	Herstellung von Futtermitteln für sonstige Tiere	
11	Getränkeherstellung	
11.0	Getränkeherstellung	VG
11.01	Herstellung von Spirituosen	
11.02	Herstellung von Traubenwein	
11.03	Herstellung von Apfelwein und anderen Fruchtweinen	
11.04	Herstellung von Wermutwein und sonstigen aromatisierten Weinen	
11.05	Herstellung von Bier	
11.06	Herstellung von Malz	
11.07	Herstellung von Erfrischungsgetränken; Gewinnung natürlicher Mineralwässer	
12	Tabakverarbeitung	
12.0	Tabakverarbeitung	VG
12.00	Tabakverarbeitung	
13	Herstellung von Textilien	
13.1	Spinnstoffaufbereitung und Spinnerei	VO
13.10	Spinnstoffaufbereitung und Spinnerei	
13.2	Weberei	VO
13.20	Weberei	
13.3	Veredlung von Textilien und Bekleidung	VO
13.30	Veredlung von Textilien und Bekleidung	
13.9	Herstellung von sonstigen Textilwaren	VG
13.91	Herstellung von gewirktem und gestricktem Stoff	
13.92	Herstellung von konfektionierten Textilwaren (ohne Bekleidung)	
13.93	Herstellung von Teppichen	
13.94	Herstellung von Seilerwaren	
13.95	Herstellung von Vliesstoff und Erzeugnissen daraus (ohne Bekleidung)	
13.96	Herstellung von technischen Textilien	
13.99	Herstellung von sonstigen Textilwaren a. n. g.	

**Noch: Wirtschaftszweige des Verarbeitenden Gewerbes sowie
des Bergbaus und der Gewinnung von Steinen und Erden
aus: Klassifikation der Wirtschaftszweige Ausgabe 2008 (WZ 2008)**

Abteilung Gruppe Klasse	Bezeichnung	Haupt- gruppe
noch: Abschnitt C	Verarbeitendes Gewerbe	
14	Herstellung von Bekleidung	
14.1	Herstellung von Bekleidung (ohne Pelzbekleidung)	VG
14.11	Herstellung von Lederbekleidung	
14.12	Herstellung von Arbeits- und Berufsbekleidung	
14.13	Herstellung von sonstiger Oberbekleidung	
14.14	Herstellung von Wäsche	
14.19	Herstellung von sonstiger Bekleidung und Bekleidungszubehör a. n. g.	
14.2	Herstellung von Pelzwaren	VG
14.20	Herstellung von Pelzwaren	
14.3	Herstellung von Bekleidung aus gewirktem und gestricktem Stoff	VG
14.31	Herstellung von Strumpfwaren	
14.39	Herstellung von sonstiger Bekleidung aus gewirktem und gestricktem Stoff	
15	Herstellung von Leder, Lederwaren und Schuhen	
15.1	Herstellung von Leder und Lederwaren (ohne Herstellung von Lederbekleidung)	VG
15.11	Herstellung von Leder und Lederfaserstoff; Zurichtung und Färben von Fellen	
15.12	Lederverarbeitung (ohne Herstellung von Lederbekleidung)	
15.2	Herstellung von Schuhen	VG
15.20	Herstellung von Schuhen	
16	Herstellung von Holz-, Flecht-, Korb- und Korkwaren (ohne Möbel)	
16.1	Säge-, Hobel- und Holzimprägnierwerke	VO
16.10	Säge-, Hobel- und Holzimprägnierwerke	
16.2	Herstellung von sonstigen Holz-, Kork-, Flecht- und Korbwaren (ohne Möbel)	VO
16.21	Herstellung von Furnier-, Sperrholz-, Holzfaser- und Holzspanplatten	
16.22	Herstellung von Parketttafeln	
16.23	Herstellung von sonstigen Konstruktionsteilen, Fertigbauteilen, Ausbauelementen und Fertigteilbauten aus Holz	
16.24	Herstellung von Verpackungsmitteln, Lagerbehältern und Ladungsträgern aus Holz	
16.29	Herstellung von Holzwaren a. n. g., Kork-, Flecht- und Korbwaren (ohne Möbel)	
17	Herstellung von Papier, Pappe und Waren daraus	
17.1	Herstellung von Holz- und Zellstoff, Papier, Karton und Pappe	VO
17.11	Herstellung von Holz- und Zellstoff	
17.12	Herstellung von Papier, Karton und Pappe	
17.2	Herstellung von Waren aus Papier, Karton und Pappe	VO
17.21	Herstellung von Wellpapier und -pappe sowie von Verpackungsmitteln aus Papier, Karton und Pappe	
17.22	Herstellung von Haushalts-, Hygiene- und Toilettenartikeln aus Zellstoff, Papier und Pappe	
17.23	Herstellung von Schreibwaren und Bürobedarf aus Papier, Karton und Pappe	
17.24	Herstellung von Tapeten	
17.29	Herstellung von sonstigen Waren aus Papier, Karton und Pappe	

Noch: **Wirtschaftszweige des Verarbeitenden Gewerbes sowie
des Bergbaus und der Gewinnung von Steinen und Erden**
aus: **Klassifikation der Wirtschaftszweige Ausgabe 2008 (WZ 2008)**

Abteilung Gruppe Klasse	Bezeichnung	Haupt- gruppe
noch: Abschnitt C	Verarbeitendes Gewerbe	
18	Herstellung von Druckerzeugnissen; Vervielfältigung von bespielten Ton-, Bild- und Datenträgern	
18.1	Herstellung von Druckerzeugnissen	VG
18.11	Drucken von Zeitungen	
18.12	Drucken a. n. g.	
18.13	Druck- und Medienvorstufe	
18.14	Binden von Druckerzeugnissen und damit verbundene Dienstleistungen	
18.2	Vervielfältigung von bespielten Ton-, Bild- und Datenträgern	VG
18.20	Vervielfältigung von bespielten Ton-, Bild- und Datenträgern	
19	Kokerei und Mineralölverarbeitung	
19.1	Kokerei	EN
19.10	Kokerei	
19.2	Mineralölverarbeitung	EN
19.20	Mineralölverarbeitung	
20	Herstellung von chemischen Erzeugnissen	
20.1	Herstellung von chemischen Grundstoffen, Düngemitteln und Stickstoffverbindungen, Kunststoffen in Primärformen und synthetischem Kautschuk in Primärformen	VO
20.11	Herstellung von Industriegasen	
20.12	Herstellung von Farbstoffen und Pigmenten	
20.13	Herstellung von sonstigen anorganischen Grundstoffen und Chemikalien	
20.14	Herstellung von sonstigen organischen Grundstoffen und Chemikalien	
20.15	Herstellung von Düngemitteln und Stickstoffverbindungen	
20.16	Herstellung von Kunststoffen in Primärformen	
20.17	Herstellung von synthetischem Kautschuk in Primärformen	
20.2	Herstellung von Schädlingsbekämpfungsmitteln, Pflanzenschutz- und Desinfektionsmitteln	VO
20.20	Herstellung von Schädlingsbekämpfungsmitteln, Pflanzenschutz- und Desinfektionsmitteln	
20.3	Herstellung von Anstrichmitteln, Druckfarben und Kitt	VO
20.30	Herstellung von Anstrichmitteln, Druckfarben und Kitt	
20.4	Herstellung von Seifen, Wasch-, Reinigungs- und Körperpflegemitteln sowie von Duftstoffen	VG
20.41	Herstellung von Seifen, Wasch-, Reinigungs- und Poliermitteln	
20.42	Herstellung von Körperpflegemitteln und Duftstoffen	
20.5	Herstellung von sonstigen chemischen Erzeugnissen	VO
20.51	Herstellung von pyrotechnischen Erzeugnissen	
20.52	Herstellung von Klebstoffen	
20.53	Herstellung von etherischen Ölen	
20.59	Herstellung von sonstigen chemischen Erzeugnissen a. n. g.	
20.6	Herstellung von Chemiefasern	VO
20.60	Herstellung von Chemiefasern	
21	Herstellung von pharmazeutischen Erzeugnissen	
21.1	Herstellung von pharmazeutischen Grundstoffen	VG
21.10	Herstellung von pharmazeutischen Grundstoffen	
21.2	Herstellung von pharmazeutischen Spezialitäten und sonstigen pharmazeutischen Erzeugnissen	VG
21.20	Herstellung von pharmazeutischen Spezialitäten und sonstigen pharmazeutischen Erzeugnissen	

**Noch: Wirtschaftszweige des Verarbeitenden Gewerbes sowie
des Bergbaus und der Gewinnung von Steinen und Erden
aus: Klassifikation der Wirtschaftszweige Ausgabe 2008 (WZ 2008)**

Abteilung Gruppe Klasse	Bezeichnung	Haupt- gruppe
noch: Abschnitt C	Verarbeitendes Gewerbe	
22	Herstellung von Gummi- und Kunststoffwaren	
22.1	Herstellung von Gummiwaren	VO
22.11	Herstellung und Runderneuerung von Bereifungen	
22.19	Herstellung von sonstigen Gummiwaren	
22.2	Herstellung von Kunststoffwaren	VO
22.21	Herstellung von Platten, Folien, Schläuchen und Profilen aus Kunststoffen	
22.22	Herstellung von Verpackungsmitteln aus Kunststoffen	
22.23	Herstellung von Baubedarfsartikeln aus Kunststoffen	
22.29	Herstellung von sonstigen Kunststoffwaren	
23	Herstellung von Glas und Glaswaren, Keramik, Verarbeitung von Steinen und Erden	
23.1	Herstellung von Glas und Glaswaren	VO
23.11	Herstellung von Flachglas	
23.12	Veredlung und Bearbeitung von Flachglas	
23.13	Herstellung von Hohlglas	
23.14	Herstellung von Glasfasern und Waren daraus	
23.19	Herstellung, Veredlung und Bearbeitung von sonstigem Glas einschließlich technischen Glaswaren	
23.2	Herstellung von feuerfesten keramischen Werkstoffen und Waren	VO
23.20	Herstellung von feuerfesten keramischen Werkstoffen und Waren	
23.3	Herstellung von keramischen Baumaterialien	VO
23.31	Herstellung von keramischen Wand- und Bodenfliesen und -platten	
23.32	Herstellung von Ziegeln und sonstiger Baukeramik	
23.4	Herstellung von sonstigen Porzellan- und keramischen Erzeugnissen	VO
23.41	Herstellung von keramischen Haushaltswaren und Ziergegenständen	
23.42	Herstellung von Sanitärkeramik	
23.43	Herstellung von Isolatoren und Isolierteilen aus Keramik	
23.44	Herstellung von keramischen Erzeugnissen für sonstige technische Zwecke	
23.49	Herstellung von sonstigen keramischen Erzeugnissen	
23.5	Herstellung von Zement, Kalk und gebranntem Gips	VO
23.51	Herstellung von Zement	
23.52	Herstellung von Kalk und gebranntem Gips	
23.6	Herstellung von Erzeugnissen aus Beton, Zement und Gips	VO
23.61	Herstellung von Erzeugnissen aus Beton, Zement und Kalksandstein für den Bau	
23.62	Herstellung von Gipszeugnissen für den Bau	
23.63	Herstellung von Frischbeton (Transportbeton)	
23.64	Herstellung von Mörtel und anderem Beton (Trockenbeton)	
23.65	Herstellung von Faserzementwaren	
23.69	Herstellung von sonstigen Erzeugnissen aus Beton, Zement und Gips a. n. g.	
23.7	Be- und Verarbeitung von Naturwerksteinen und Natursteinen a. n. g.	VO
23.70	Be- und Verarbeitung von Naturwerksteinen und Natursteinen a. n. g.	
23.9	Herstellung von Schleifkörpern und Schleifmitteln auf Unterlage sowie sonstigen Erzeugnissen aus nichtmetallischen Mineralien a. n. g.	VO
23.91	Herstellung von Schleifkörpern und Schleifmitteln auf Unterlage	
23.99	Herstellung von sonstigen Erzeugnissen aus nichtmetallischen Mineralien a. n. g.	

**Noch: Wirtschaftszweige des Verarbeitenden Gewerbes sowie
des Bergbaus und der Gewinnung von Steinen und Erden
aus: Klassifikation der Wirtschaftszweige Ausgabe 2008 (WZ 2008)**

Abteilung Gruppe Klasse	Bezeichnung	Haupt- gruppe
noch: Abschnitt C	Verarbeitendes Gewerbe	
24	Metallerzeugung und -bearbeitung	
24.1	Erzeugung von Roheisen, Stahl und Ferrolegierungen	VO
24.10	Erzeugung von Roheisen, Stahl und Ferrolegierungen	
24.2	Herstellung von Stahlrohren, Rohrform-, Rohrverschluss- und Rohrverbindungsstücken aus Stahl	VO
24.20	Herstellung von Stahlrohren, Rohrform-, Rohrverschluss- und Rohrverbindungsstücken aus Stahl	
24.3	Sonstige erste Bearbeitung von Eisen und Stahl	VO
24.31	Herstellung von Blankstahl	
24.32	Herstellung von Kaltband mit einer Breite von weniger als 600 mm	
24.33	Herstellung von Kaltprofilen	
24.34	Herstellung von kaltgezogenem Draht	
24.4	Erzeugung und erste Bearbeitung von NE-Metallen	VO
24.41	Erzeugung und erste Bearbeitung von Edelmetallen	
24.42	Erzeugung und erste Bearbeitung von Aluminium	
24.43	Erzeugung und erste Bearbeitung von Blei, Zink und Zinn	
24.44	Erzeugung und erste Bearbeitung von Kupfer	
24.45	Erzeugung und erste Bearbeitung von sonstigen NE-Metallen	
24.46	Aufbereitung von Kernbrennstoffen	
24.5	Gießereien	VO
24.51	Eisengießereien	
24.52	Stahlgießereien	
24.53	Leichtmetallgießereien	
24.54	Buntmetallgießereien	
25	Herstellung von Metallerzeugnissen	
25.1	Stahl- und Leichtmetallbau	IG
25.11	Herstellung von Metallkonstruktionen	
25.12	Herstellung von Ausbauelementen aus Metall	
25.2	Herstellung von Metalltanks und -behältern; Herstellung von Heizkörpern und -kesseln für Zentralheizungen	IG
25.21	Herstellung von Heizkörpern und -kesseln für Zentralheizungen	
25.29	Herstellung von Sammelbehältern, Tanks u. ä. Behältern aus Metall	
25.3	Herstellung von Dampfkesseln (ohne Zentralheizungskessel)	IG
25.30	Herstellung von Dampfkesseln (ohne Zentralheizungskessel)	
25.4	Herstellung von Waffen und Munition	IG
25.40	Herstellung von Waffen und Munition	
25.5	Herstellung von Schmiede-, Press-, Zieh- und Stanzteilen, gewalzten Ringen und pulvermetallurgischen Erzeugnissen	VO
25.50	Herstellung von Schmiede-, Press-, Zieh- und Stanzteilen, gewalzten Ringen und pulvermetallurgischen Erzeugnissen	
25.6	Oberflächenveredlung und Wärmebehandlung; Mechanik a. n. g.	VO
25.61	Oberflächenveredlung und Wärmebehandlung	
25.62	Mechanik a. n. g.	
25.7	Herstellung von Schneidwaren, Werkzeugen, Schlössern und Beschlägen aus unedlen Metallen	VO
25.71	Herstellung von Schneidwaren und Bestecken aus unedlen Metallen	
25.72	Herstellung von Schlössern und Beschlägen aus unedlen Metallen	
25.73	Herstellung von Werkzeugen	
25.9	Herstellung von sonstigen Metallwaren	VO
25.91	Herstellung von Fässern, Trommeln, Dosen, Eimern u. ä. Behältern aus Metall	
25.92	Herstellung von Verpackungen und Verschlüssen aus Eisen, Stahl und NE-Metall	
25.93	Herstellung von Drahtwaren, Ketten und Federn	
25.94	Herstellung von Schrauben und Nieten	
25.99	Herstellung von sonstigen Metallwaren a. n. g.	

**Noch: Wirtschaftszweige des Verarbeitenden Gewerbes sowie
des Bergbaus und der Gewinnung von Steinen und Erden
aus: Klassifikation der Wirtschaftszweige Ausgabe 2008 (WZ 2008)**

Abteilung Gruppe Klasse	Bezeichnung	Haupt- gruppe
noch: Abschnitt C	Verarbeitendes Gewerbe	
26	Herstellung von Datenverarbeitungsgeräten, elektronischen und optischen Erzeugnissen	
26.1	Herstellung von elektronischen Bauelementen und Leiterplatten	VO
26.11	Herstellung von elektronischen Bauelementen	
26.12	Herstellung von bestückten Leiterplatten	
26.2	Herstellung von Datenverarbeitungsgeräten und peripheren Geräten	IG
26.20	Herstellung von Datenverarbeitungsgeräten und peripheren Geräten	
26.3	Herstellung von Geräten und Einrichtungen der Telekommunikationstechnik	IG
26.30	Herstellung von Geräten und Einrichtungen der Telekommunikationstechnik	
26.4	Herstellung von Geräten der Unterhaltungselektronik	GG
26.40	Herstellung von Geräten der Unterhaltungselektronik	
26.5	Herstellung von Mess-, Kontroll-, Navigations- u. ä. Instrumenten und Vorrichtungen; Herstellung von Uhren	IG
26.51	Herstellung von Mess-, Kontroll-, Navigations- u. ä. Instrumenten und Vorrichtungen	
26.52	Herstellung von Uhren	
26.6	Herstellung von Bestrahlungs- und Elektrotherapiegeräten und elektromedizinischen Geräten	IG
26.60	Herstellung von Bestrahlungs- und Elektrotherapiegeräten und elektromedizinischen Geräten	
26.7	Herstellung von optischen und fotografischen Instrumenten und Geräten	GG
26.70	Herstellung von optischen und fotografischen Instrumenten und Geräten	
26.8	Herstellung von magnetischen und optischen Datenträgern	VO
26.80	Herstellung von magnetischen und optischen Datenträgern	
27	Herstellung von elektrischen Ausrüstungen	
27.1	Herstellung von Elektromotoren, Generatoren, Transformatoren, Elektrizitätsverteilungs- und -schalteinrichtungen	VO
27.11	Herstellung von Elektromotoren, Generatoren und Transformatoren	
27.12	Herstellung von Elektrizitätsverteilungs- und -schalteinrichtungen	
27.2	Herstellung von Batterien und Akkumulatoren	VO
27.20	Herstellung von Batterien und Akkumulatoren	
27.3	Herstellung von Kabeln und elektrischem Installationsmaterial	VO
27.31	Herstellung von Glasfaserkabeln	
27.32	Herstellung von sonstigen elektronischen und elektrischen Drähten und Kabeln	
27.33	Herstellung von elektrischem Installationsmaterial	
27.4	Herstellung von elektrischen Lampen und Leuchten	VO
27.40	Herstellung von elektrischen Lampen und Leuchten	
27.5	Herstellung von Haushaltsgeräten	GG
27.51	Herstellung von elektrischen Haushaltsgeräten	
27.52	Herstellung von nicht elektrischen Haushaltsgeräten	
27.9	Herstellung von sonstigen elektrischen Ausrüstungen und Geräten a. n. g.	VO
27.90	Herstellung von sonstigen elektrischen Ausrüstungen und Geräten a. n. g.	

**Noch: Wirtschaftszweige des Verarbeitenden Gewerbes sowie
des Bergbaus und der Gewinnung von Steinen und Erden
aus: Klassifikation der Wirtschaftszweige Ausgabe 2008 (WZ 2008)**

Abteilung Gruppe Klasse	Bezeichnung	Haupt- gruppe
noch: Abschnitt C	Verarbeitendes Gewerbe	
28	Maschinenbau	
28.1	Herstellung von nicht wirtschaftszweigspezifischen Maschinen	IG
28.11	Herstellung von Verbrennungsmotoren und Turbinen (ohne Motoren für Luft- und Straßenfahrzeuge)	
28.12	Herstellung von hydraulischen und pneumatischen Komponenten und Systemen	
28.13	Herstellung von Pumpen und Kompressoren a. n. g.	
28.14	Herstellung von Armaturen a. n. g.	
28.15	Herstellung von Lagern, Getrieben, Zahnrädern und Antriebs-elementen	
28.2	Herstellung von sonstigen nicht wirtschaftszweigspezifischen Maschinen	IG
28.21	Herstellung von Öfen und Brennern	
28.22	Herstellung von Hebezeugen und Fördermitteln	
28.23	Herstellung von Büromaschinen (ohne Datenverarbeitungsgeräte und periphere Geräte)	
28.24	Herstellung von handgeführten Werkzeugen mit Motorantrieb	
28.25	Herstellung von kälte- und lufttechnischen Erzeugnissen, nicht für den Haushalt	
28.29	Herstellung von sonstigen nicht wirtschaftszweigspezifischen Maschinen a. n. g.	
28.3	Herstellung von land- und forstwirtschaftlichen Maschinen	IG
28.30	Herstellung von land- und forstwirtschaftlichen Maschinen	
28.4	Herstellung von Werkzeugmaschinen	IG
28.41	Herstellung von Werkzeugmaschinen für die Metallbearbeitung	
28.49	Herstellung von sonstigen Werkzeugmaschinen	
28.9	Herstellung von Maschinen für sonstige bestimmte Wirtschaftszweige	IG
28.91	Herstellung von Maschinen für die Metallerzeugung, von Walzwerkseinrichtungen und Gießmaschinen	
28.92	Herstellung von Bergwerks-, Bau- und Baustoffmaschinen	
28.93	Herstellung von Maschinen für die Nahrungs- und Genussmittelerzeugung und die Tabakverarbeitung	
28.94	Herstellung von Maschinen für die Textil- und Bekleidungsherstellung und die Lederverarbeitung	
28.95	Herstellung von Maschinen für die Papiererzeugung und -verarbeitung	
28.96	Herstellung von Maschinen für die Verarbeitung von Kunststoffen und Kautschuk	
28.99	Herstellung von Maschinen für sonstige bestimmte Wirtschaftszweige a. n. g.	
29	Herstellung von Kraftwagen und Kraftwagenteilen	
29.1	Herstellung von Kraftwagen und Kraftwagenmotoren	IG
29.10	Herstellung von Kraftwagen und Kraftwagenmotoren	
29.2	Herstellung von Karosserien, Aufbauten und Anhängern	IG
29.20	Herstellung von Karosserien, Aufbauten und Anhängern	
29.3	Herstellung von Teilen und Zubehör für Kraftwagen	IG
29.31	Herstellung elektrischer und elektronischer Ausrüstungsgegenstände für Kraftwagen	
29.32	Herstellung von sonstigen Teilen und sonstigem Zubehör für Kraftwagen	

**Noch: Wirtschaftszweige des Verarbeitenden Gewerbes sowie
des Bergbaus und der Gewinnung von Steinen und Erden
aus: Klassifikation der Wirtschaftszweige Ausgabe 2008 (WZ 2008)**

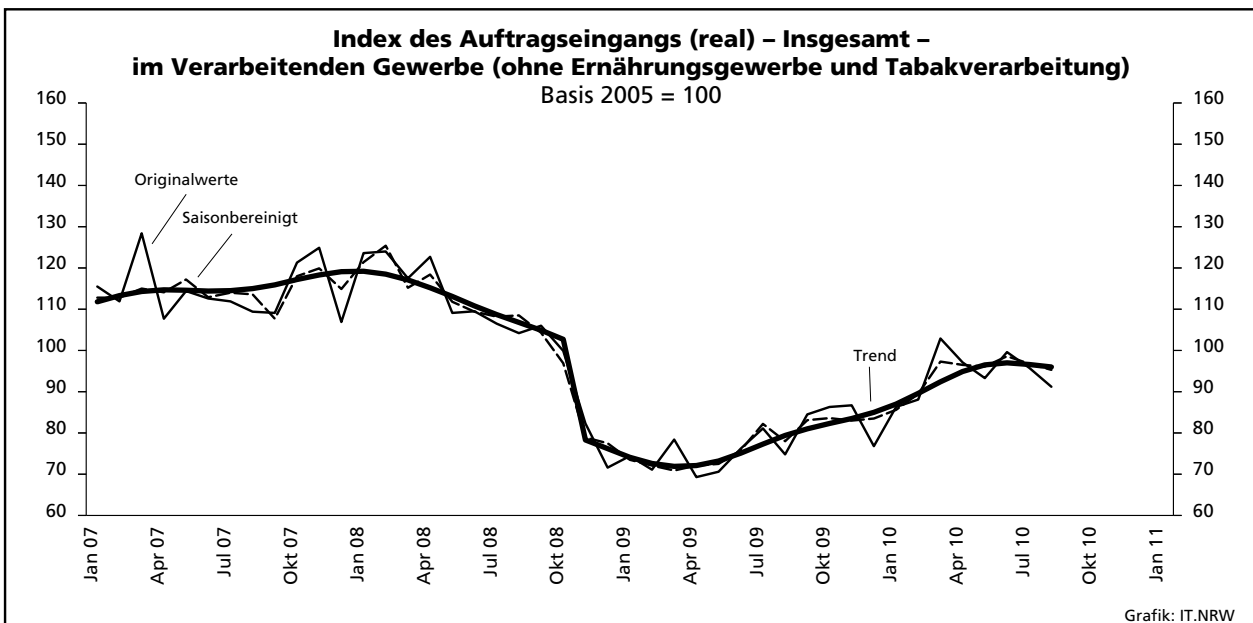
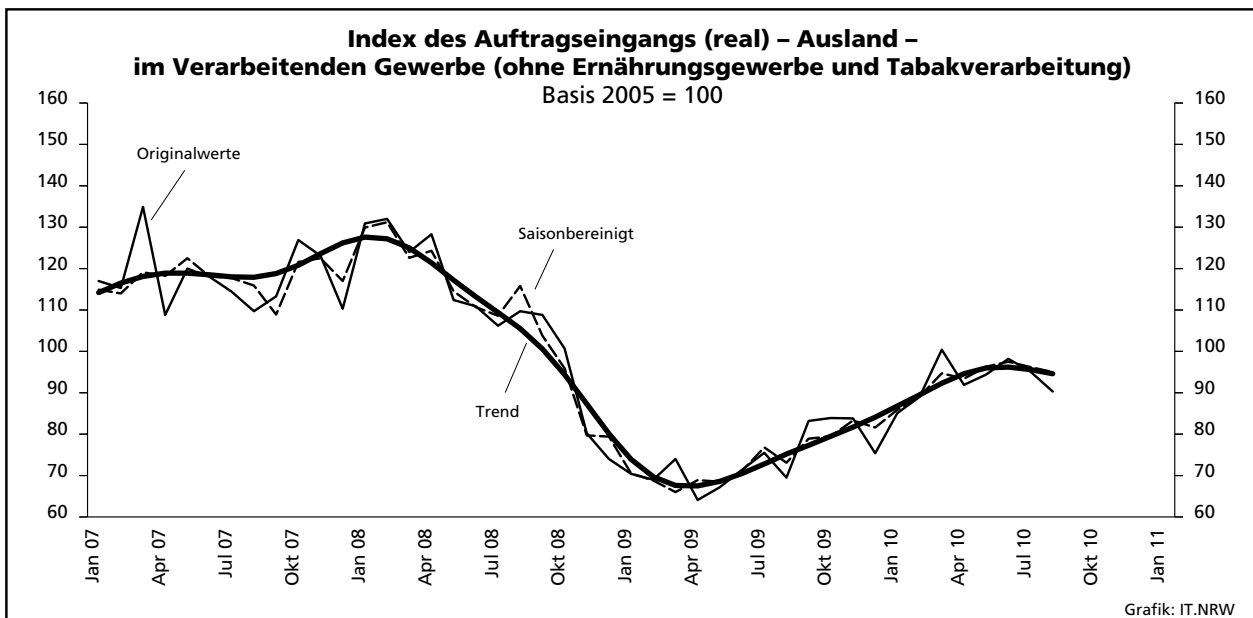
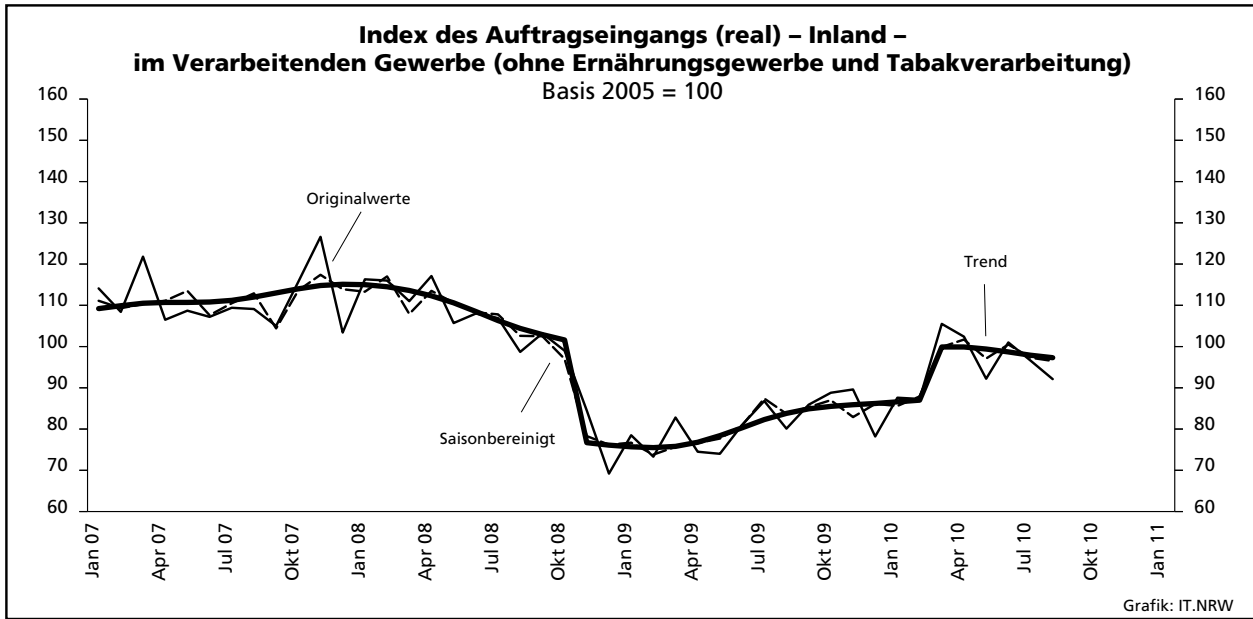
Abteilung Gruppe Klasse	Bezeichnung	Haupt- gruppe
noch: Abschnitt C	Verarbeitendes Gewerbe	
30	Sonstiger Fahrzeugbau	
30.1	Schiff- und Bootsbau	IG
30.11	Schiffbau (ohne Boots- und Yachtbau)	
30.12	Boots- und Yachtbau	
30.2	Schienefahrzeugbau	IG
30.20	Schienefahrzeugbau	
30.3	Luft- und Raumfahrzeugbau	IG
30.30	Luft- und Raumfahrzeugbau	
30.4	Herstellung von militärischen Kampffahrzeugen	IG
30.40	Herstellung von militärischen Kampffahrzeugen	
30.9	Herstellung von Fahrzeugen a. n. g.	GG
30.91	Herstellung von Krafträdern	
30.92	Herstellung von Fahrrädern sowie von Behindertenfahrzeugen	
30.99	Herstellung von sonstigen Fahrzeugen a. n. g.	
31	Herstellung von Möbeln	
31.0	Herstellung von Möbeln	GG
31.01	Herstellung von Büro- und Ladenmöbeln	
31.02	Herstellung von Küchenmöbeln	
31.03	Herstellung von Matratzen	
31.09	Herstellung von sonstigen Möbeln	
32	Herstellung von sonstigen Waren	
32.1	Herstellung von Münzen, Schmuck und ähnlichen Erzeugnissen	GG
32.11	Herstellung von Münzen	
32.12	Herstellung von Schmuck, Gold- und Silberschmiedewaren (ohne Fantasieschmuck)	
32.13	Herstellung von Fantasieschmuck	
32.2	Herstellung von Musikinstrumenten	GG
32.20	Herstellung von Musikinstrumenten	
32.3	Herstellung von Sportgeräten	VG
32.30	Herstellung von Sportgeräten	
32.4	Herstellung von Spielwaren	VG
32.40	Herstellung von Spielwaren	
32.5	Herstellung von medizinischen und zahnmedizinischen Apparaten und Materialien	IG
32.50	Herstellung von medizinischen und zahnmedizinischen Apparaten und Materialien	
32.9	Herstellung von Erzeugnissen a. n. g.	VG
32.91	Herstellung von Besen und Bürsten	
32.99	Herstellung von sonstigen Erzeugnissen a. n. g.	
33	Reparatur und Installation von Maschinen und Ausrüstungen	
33.1	Reparatur von Metallerzeugnissen, Maschinen und Ausrüstungen	IG
33.11	Reparatur von Metallerzeugnissen	
33.12	Reparatur von Maschinen	
33.13	Reparatur von elektronischen und optischen Geräten	
33.14	Reparatur von elektrischen Ausrüstungen	
33.15	Reparatur und Instandhaltung von Schiffen, Booten und Yachten	
33.16	Reparatur und Instandhaltung von Luft- und Raumfahrzeugen	
33.17	Reparatur und Instandhaltung von Fahrzeugen a. n. g.	
33.19	Reparatur von sonstigen Ausrüstungen	
33.2	Installation von Maschinen und Ausrüstungen a. n. g.	IG
33.20	Installation von Maschinen und Ausrüstungen a. n. g.	

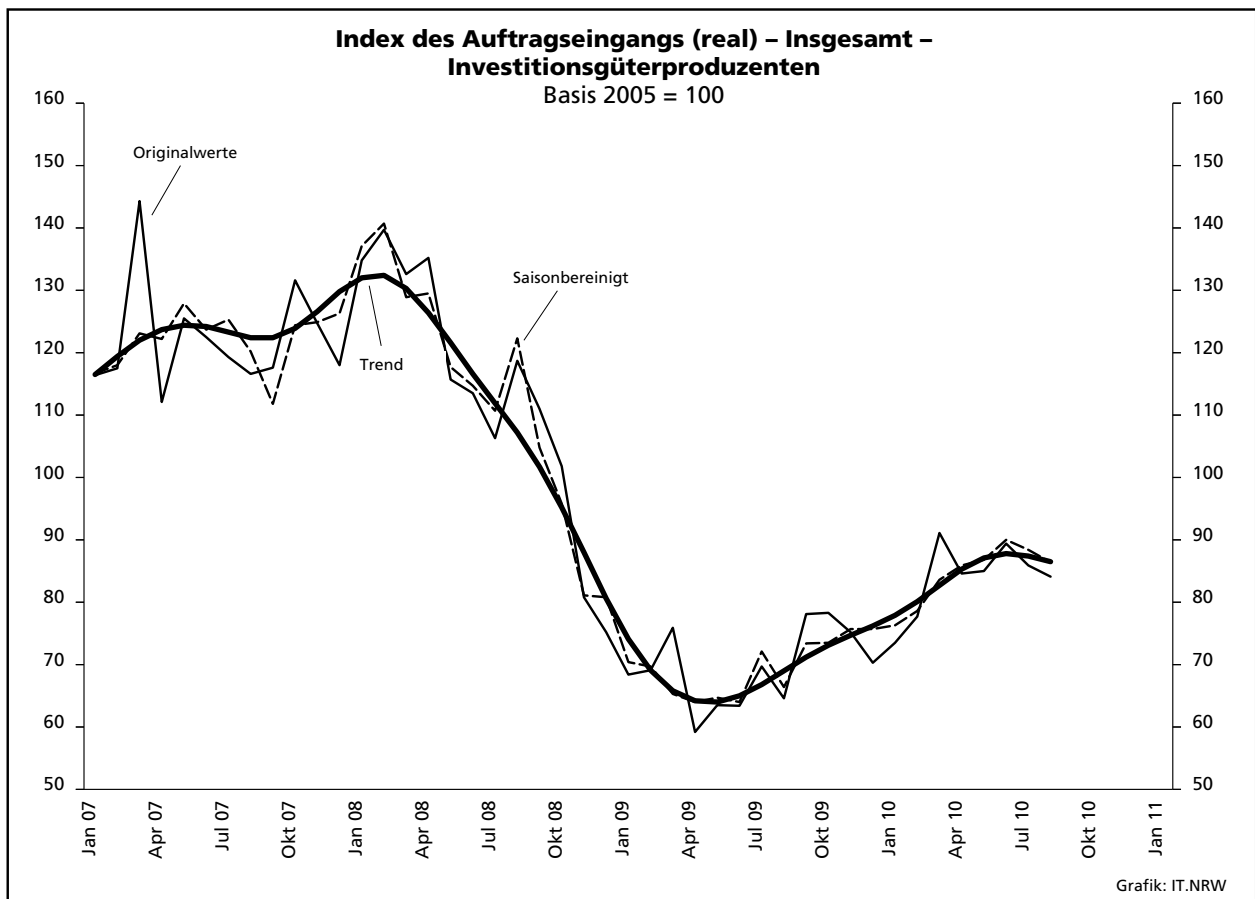
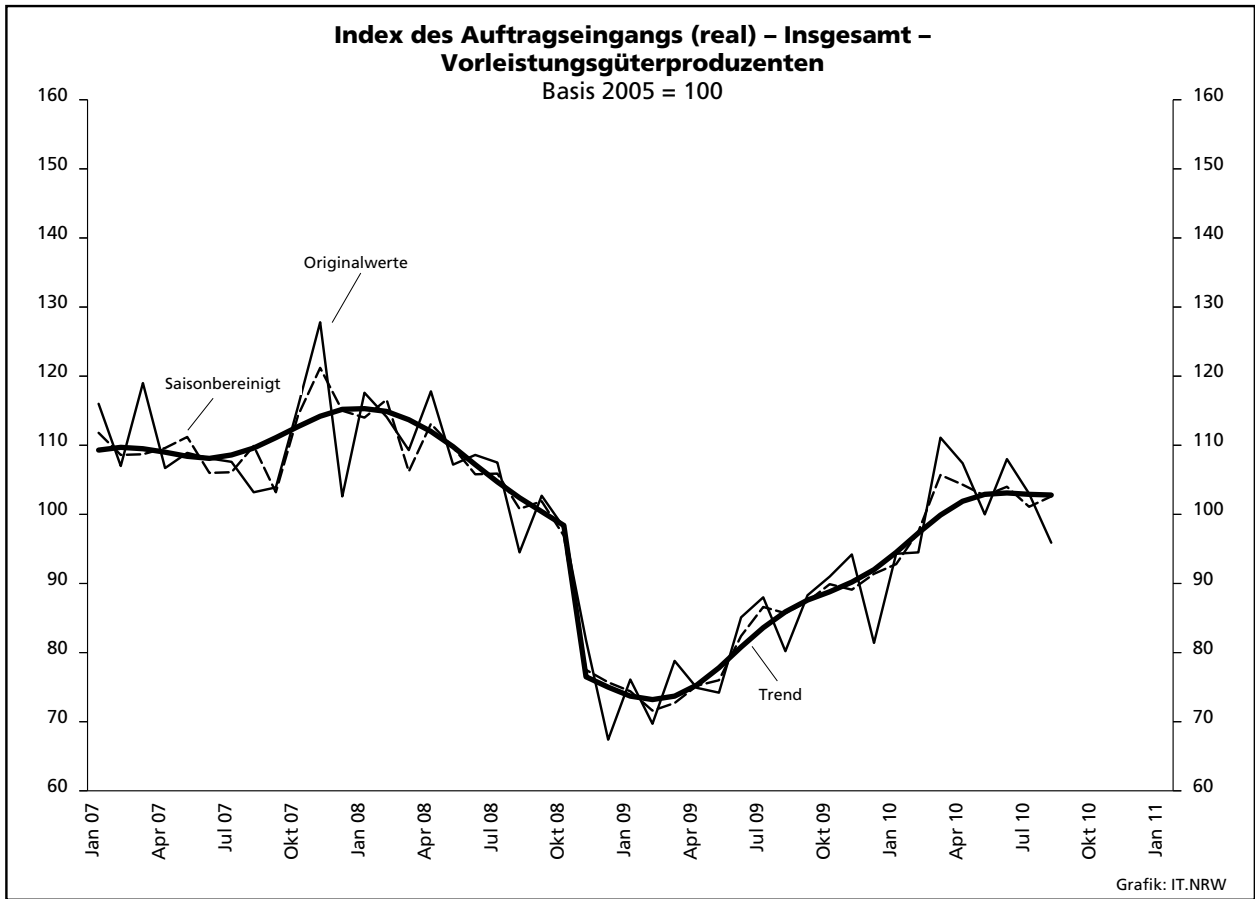
Tabellenteil

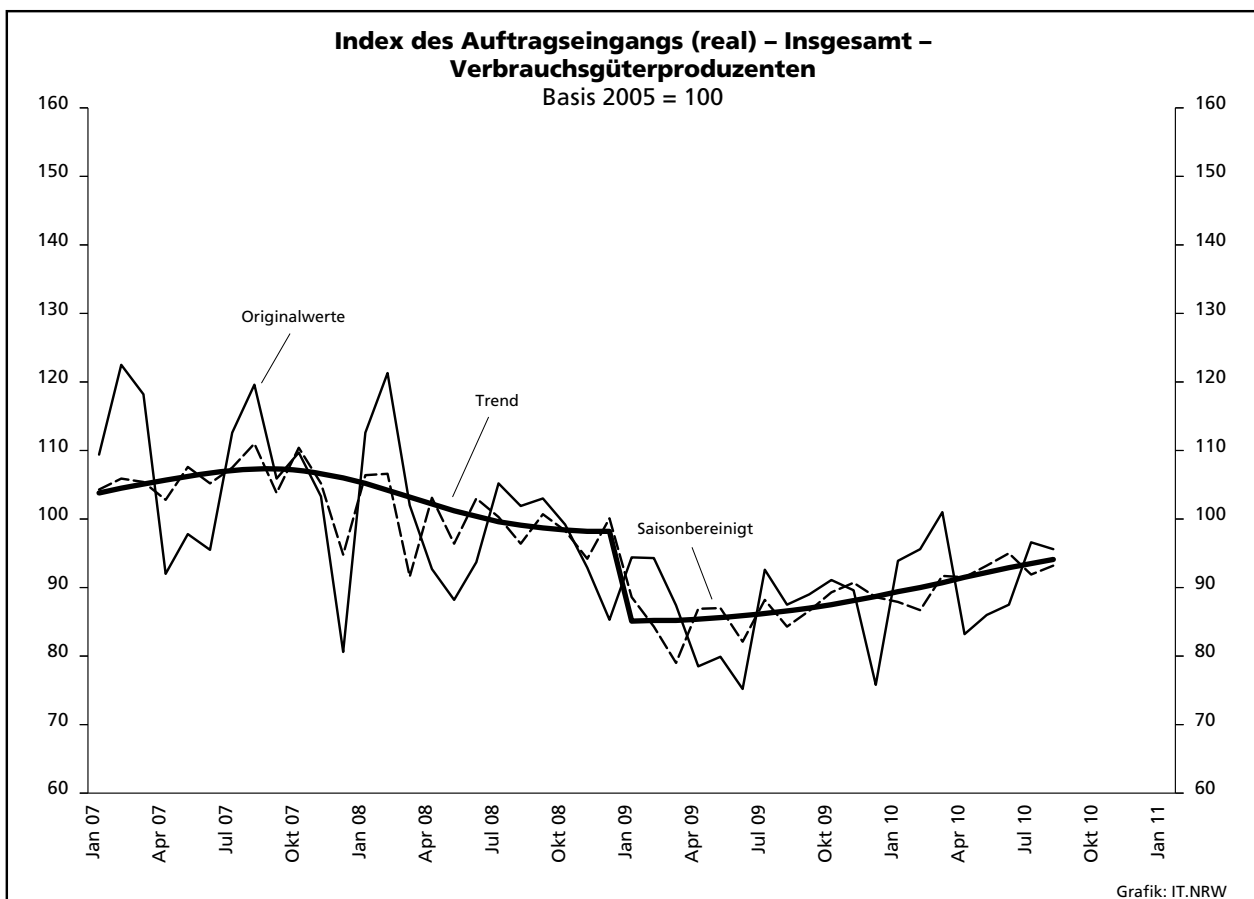
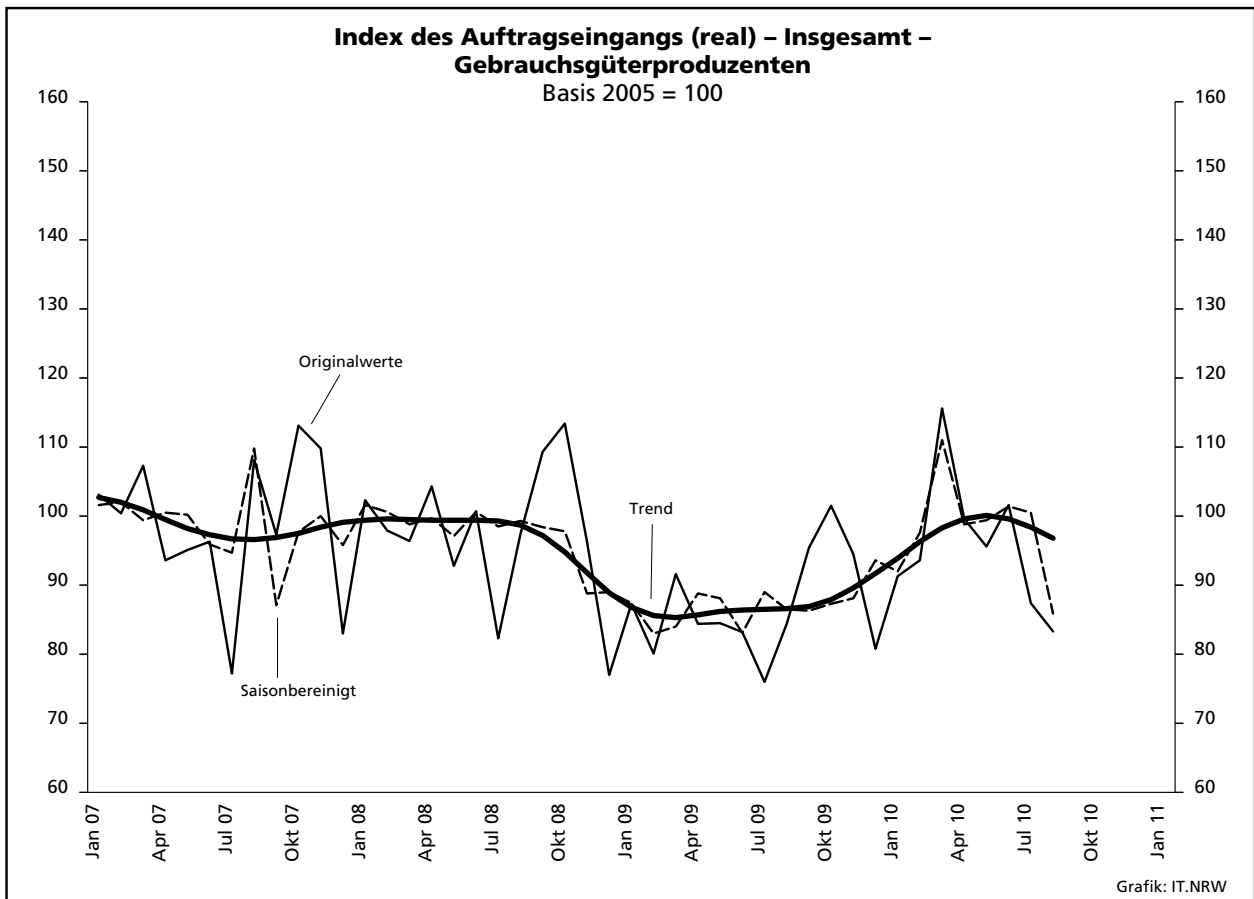
1. Übersicht über die wirtschaftliche Entwicklung in Nordrhein-Westfalen 2000 – 2010^{*)}

Jahr Monat	Auftrags- eingangs- index – real –	Produktions- index im Verarbeitenden Gewerbe ^{**)}	Betriebe	Beschäftigte	Gesamtumsatz	
					insgesamt	darunter Auslandsumsatz
					1 000 EUR	
Basis 2005 = 100		Anzahl				
2000	.	.	10 689	1 472 072	299 285 123	103 842 574
2001	.	.	10 935	1 453 055	297 323 703	105 122 113
2002	.	.	10 504	1 381 853	287 287 443	102 478 933
2003	.	.	10 596	1 345 222	286 904 340	103 325 915
2004	.	.	10 577	1 298 344	308 303 242	116 095 563
2005	100,0	100,0	10 458	1 273 358	322 628 429	124 898 819
2006	106,4	105,1	10 210	1 253 547	329 702 829	134 101 177
2007	114,5	109,5	10 249	1 283 262	354 367 421	148 419 493
2008	106,4	109,6	9 962	1 259 689	355 282 782	148 016 284
2009	77,5	89,5	9 840	1 193 056	280 183 525	112 938 567
2008¹⁾						
Januar	123,6	107,0	5 204	1 100 793	27 354 822	12 136 209
Februar	124,0	107,0	5 271	1 104 836	27 688 612	12 311 634
März	117,5	114,8	5 285	1 106 685	27 704 327	12 372 656
April	122,7	112,9	5 287	1 105 464	29 878 791	13 188 999
Mai	109,1	109,5	5 286	1 105 565	27 278 090	11 893 134
Juni	109,5	117,3	5 284	1 107 306	29 435 318	12 909 662
Juli	106,5	114,2	5 287	1 112 619	27 445 343	11 728 529
August	104,2	107,9	5 285	1 118 298	25 622 984	10 651 036
September	106,0	115,6	5 280	1 117 983	30 380 237	13 450 995
Oktober	99,9	112,3	5 272	1 114 787	28 628 819	12 110 734
November	82,3	107,0	5 267	1 110 851	25 394 625	10 600 108
Dezember	71,6	89,4	5 259	1 104 190	22 975 893	9 785 351
2009						
Januar	74,4	83,8	5 258	1 096 810	20 234 730	8 234 707
Februar	71,1	81,4	5 297	1 092 174	20 125 385	8 389 452
März	78,4	89,4	5 322	1 088 053	22 771 365	9 571 645
April	69,3	85,6	5 316	1 079 905	20 677 731	8 497 984
Mai	70,6	87,4	5 303	1 072 435	20 237 255	8 460 036
Juni	76,2	87,6	5 296	1 068 642	21 553 578	9 129 677
Juli	81,1	92,8	5 286	1 065 063	21 434 388	8 841 930
August	74,8	89,9	5 276	1 065 450	19 888 806	7 886 651
September	84,5	96,2	5 270	1 063 353	24 546 766	10 521 512
Oktober	86,3	99,7	5 254	1 056 210	23 547 193	9 813 853
November	86,7	96,6	5 245	1 052 588	23 237 685	9 777 132
Dezember	76,8	84,1	5 240	1 047 333	21 951 742	9 701 873
2010						
Januar	86,3	87,0	4 969	1 031 568	20 351 773	8 620 969
Februar	88,1	86,1	4 980	1 027 228	21 164 054	9 173 214
März	102,9	102,5	4 978	1 025 456	25 831 949	11 222 736
April	97,1	95,0	4 981	1 024 461	23 238 556	10 082 881
Mai	93,3	97,5	4 972	1 022 866	23 532 356	10 329 989
Juni	99,6	100,8	4 971	1 025 332	25 905 725	11 598 730
Juli	95,8	104,8	4 966	1 028 431	24 035 584	10 240 753
August	91,2	104,5	4 957	1 033 507	23 392 687	9 983 524
September
Oktober
November
Dezember

^{*)} Bei den Jahreswerten beziehen sich alle Angaben auf Betriebe von Unternehmen mit im Allgemeinen 20 und mehr Beschäftigten. – ^{**)} arbeitstäglich bereinigt – 1) Betriebe mit 50 und mehr tätigen Personen.







2. Auftragseingangsindex im Verarbeitenden Gewerbe Nordrhein-Westfalens

Nominalindex Inland

Systematik-Nr.	Wirtschaftszweig Hauptgruppe	Jahr 2009	August 2009	Juli 2010	August 2010	Veränderung gegenüber Vorjahres- monat in %
Basis 2005 = 100						
13	Herstellung von Textilien	73,8	67,8	89,7	81,0	+19,5
14	Herstellung von Bekleidung	54,7	91,4	70,6	86,4	-5,5
17	Herstellung von Papier, Pappe und Waren daraus	95,8	90,8	101,7	94,8	+4,4
20	Herstellung von chemischen Erzeugnissen	85,7	88,0	112,6	108,0	+22,7
20.1	Herstellung von chemischen Grundstoffen, Düngemitteln und Stickstoffverbindungen, Kunststoffen in Primärformen und synthetischem Kautschuk in Primärformen	83,8	86,7	118,6	112,5	+29,8
21	Herstellung von pharmazeutischen Erzeugnissen	96,5	85,1	98,7	92,1	+8,2
24	Metallerzeugung und -bearbeitung	84,0	84,1	120,3	117,7	+40,0
24.1	Erzeugung von Roheisen, Stahl und Ferrolegierungen	84,5	87,8	118,2	121,4	+38,3
24.4	Erzeugung und erste Bearbeitung von NE-Metallen	93,0	90,7	130,5	116,0	+27,9
24.5	Gießereien	67,7	64,6	106,0	112,4	+74,0
25	Herstellung von Metallerzeugnissen	87,3	84,8	108,7	100,8	+18,9
25.5	Herstellung von Schmiede-, Press-, Zieh- und Stanzteilen, gewalzten Ringen und pulvermetallurgischen Erzeugnissen	71,6	71,3	101,9	97,1	+36,2
25.7	Herstellung von Schneidwaren, Werkzeugen, Schlössern und Beschlägen aus unedlen Metallen	89,1	80,8	102,6	89,9	+11,3
26	Herstellung von Datenverarbeitungsgeräten, elektronischen und optischen Erzeugnissen	62,8	54,0	72,7	72,3	+33,9
27	Herstellung von elektrischen Ausrüstungen	88,8	83,0	107,0	99,3	+19,6
27.1	Herstellung von Elektromotoren, Generatoren, Transformatoren, Elektrizitätsverteilungs- und -schalteinrichtungen	96,4	89,0	120,7	106,6	+19,8
28	Maschinenbau	88,1	78,5	108,7	106,2	+35,3
28.1	Herstellung von nicht wirtschaftszweigspezifischen Maschinen	88,4	77,5	109,7	109,1	+40,8
29	Herstellung von Kraftwagen und Kraftwagenteilen	74,5	79,1	76,7	71,9	-9,1
30	Sonstiger Fahrzeugbau	61,9	76,7	45,6	44,7	-41,7
C	Verarbeitendes Gewerbe	83,7	82,4	104,2	99,8	+21,1
	Vorleistungsgüterproduzenten	86,0	84,7	113,2	107,5	+26,9
	Investitionsgüterproduzenten	78,7	76,5	90,1	86,7	+13,3
	Gebrauchsgüterproduzenten	93,1	88,4	82,6	89,9	+1,7
	Verbrauchsgüterproduzenten	84,5	86,9	94,3	94,5	+8,7

Noch: 2. Auftragseingangsindex im Verarbeitenden Gewerbe Nordrhein-Westfalens

Nominalindex Ausland

Systematik-Nr.	Wirtschaftszweig Hauptgruppe	Jahr 2009	August 2009	Juli 2010	August 2010	Veränderung gegenüber Vorjahres- monat in %
Basis 2005 = 100						
13	Herstellung von Textilien	79,2	66,5	94,8	78,5	+18,0
14	Herstellung von Bekleidung	64,6	116,9	99,0	118,2	+1,1
17	Herstellung von Papier, Pappe und Waren daraus	97,5	91,6	119,1	106,3	+16,0
20	Herstellung von chemischen Erzeugnissen	85,1	83,2	117,4	110,7	+33,1
20.1	Herstellung von chemischen Grundstoffen, Düngemitteln und Stickstoffverbindungen, Kunststoffen in Primärformen und synthetischem Kautschuk in Primärformen	84,7	84,8	121,4	116,7	+37,6
21	Herstellung von pharmazeutischen Erzeugnissen	112,0	93,7	111,3	107,5	+14,7
24	Metallerzeugung und -bearbeitung	66,4	69,7	101,0	91,9	+31,9
24.1	Erzeugung von Roheisen, Stahl und Ferrolegierungen	64,3	62,3	107,7	91,9	+47,5
24.4	Erzeugung und erste Bearbeitung von NE-Metallen	77,7	68,9	118,0	97,6	+41,7
24.5	Gießereien	74,2	72,0	100,0	121,6	+68,9
25	Herstellung von Metallerzeugnissen	86,9	79,7	107,8	95,0	+19,2
25.5	Herstellung von Schmiede-, Press-, Zieh- und Stanzteilen, gewalzten Ringen und pulvermetallurgischen Erzeugnissen	90,1	88,9	121,4	109,4	+23,1
25.7	Herstellung von Schneidwaren, Werkzeugen, Schlössern und Beschlägen aus unedlen Metallen	75,1	70,6	90,9	78,8	+11,6
26	Herstellung von Datenverarbeitungsgeräten, elektronischen und optischen Erzeugnissen	34,2	32,1	48,8	48,4	+50,8
27	Herstellung von elektrischen Ausrüstungen	105,0	94,4	126,6	116,9	+23,8
27.1	Herstellung von Elektromotoren, Generatoren, Transformatoren, Elektrizitätsverteilungs- und -schalteinrichtungen	108,2	85,7	136,0	135,7	+58,3
28	Maschinenbau	85,1	68,5	120,0	110,8	+61,8
28.1	Herstellung von nicht wirtschaftszweigspezifischen Maschinen	91,0	76,4	117,4	119,4	+56,3
29	Herstellung von Kraftwagen und Kraftwagenteilen	62,8	64,8	76,2	83,8	+29,3
30	Sonstiger Fahrzeugbau	111,7	59,4	106,8	121,2	+104,0
C	Verarbeitendes Gewerbe	77,6	72,8	103,3	98,2	+34,9
	Vorleistungsgüterproduzenten	82,5	80,0	113,3	104,5	+30,6
	Investitionsgüterproduzenten	69,8	61,9	91,7	90,7	+46,5
	Gebrauchsgüterproduzenten	85,9	85,1	94,8	80,8	-5,1
	Verbrauchsgüterproduzenten	98,6	97,2	114,3	111,2	+14,4

Noch: 2. Auftragseingangsindex im Verarbeitenden Gewerbe Nordrhein-Westfalens

Nominalindex Insgesamt

Systematik-Nr.	Wirtschaftszweig Hauptgruppe	Jahr 2009	August 2009	Juli 2010	August 2010	Veränderung gegenüber Vorjahres- monat in %
Basis 2005 = 100						
13	Herstellung von Textilien	76,1	67,3	91,8	80,0	+18,9
14	Herstellung von Bekleidung	58,1	100,1	80,3	97,3	-2,8
17	Herstellung von Papier, Pappe und Waren daraus	96,5	91,2	109,2	99,7	+9,3
20	Herstellung von chemischen Erzeugnissen	85,4	85,5	115,1	109,4	+28,0
20.1	Herstellung von chemischen Grundstoffen, Düngemitteln und Stickstoffverbindungen, Kunststoffen in Primärformen und synthetischem Kautschuk in Primärformen	84,3	85,7	120,1	114,7	+33,8
21	Herstellung von pharmazeutischen Erzeugnissen	103,8	89,1	104,6	99,4	+11,6
24	Metallerzeugung und -bearbeitung	76,6	78,1	112,2	106,9	+36,9
24.1	Erzeugung von Roheisen, Stahl und Ferrolegierungen	78,1	79,8	114,9	112,1	+40,5
24.4	Erzeugung und erste Bearbeitung von NE-Metallen	86,0	80,7	124,7	107,5	+33,2
24.5	Gießereien	70,0	67,2	103,9	115,7	+72,2
25	Herstellung von Metallerzeugnissen	87,2	83,1	108,4	98,8	+18,9
25.5	Herstellung von Schmiede-, Press-, Zieh- und Stanzteilen, gewalzten Ringen und pulvermetallurgischen Erzeugnissen	77,3	76,7	107,9	100,9	+31,6
25.7	Herstellung von Schneidwaren, Werkzeugen, Schlössern und Beschlägen aus unedlen Metallen	83,2	76,5	97,7	85,3	+11,5
26	Herstellung von Datenverarbeitungsgeräten, elektronischen und optischen Erzeugnissen	45,1	40,5	57,9	57,5	+42,0
27	Herstellung von elektrischen Ausrüstungen	95,9	88,0	115,5	107,0	+21,6
27.1	Herstellung von Elektromotoren, Generatoren, Transformatoren, Elektrizitätsverteilungs- und -schalteinrichtungen	101,3	87,6	127,0	118,6	+35,4
28	Maschinenbau	86,3	72,4	115,6	109,0	+50,6
28.1	Herstellung von nicht wirtschaftszweigspezifischen Maschinen	89,8	76,9	113,9	114,7	+49,2
29	Herstellung von Kraftwagen und Kraftwagenteilen	67,4	70,5	76,3	79,2	+12,3
30	Sonstiger Fahrzeugbau	83,0	69,3	71,6	77,2	+11,4
C	Verarbeitendes Gewerbe	80,7	77,6	103,7	99,0	+27,6
	Vorleistungsgüterproduzenten	84,5	82,7	113,2	106,1	+28,3
	Investitionsgüterproduzenten	73,4	67,8	91,1	89,1	+31,4
	Gebrauchsgüterproduzenten	89,2	86,6	89,3	85,0	-1,8
	Verbrauchsgüterproduzenten	90,2	91,1	102,5	101,4	+11,3

Noch: 2. Auftragseingangsindex im Verarbeitenden Gewerbe Nordrhein-Westfalens

Realindex Inland

Systematik-Nr.	Wirtschaftszweig Hauptgruppe	Jahr 2009	August 2009	Juli 2010	August 2010	Veränderung gegenüber Vorjahres- monat in %
Basis 2005 = 100						
13	Herstellung von Textilien	71,0	65,4	85,8	77,3	+18,2
14	Herstellung von Bekleidung	53,4	88,7	68,1	83,3	-6,1
17	Herstellung von Papier, Pappe und Waren daraus	93,2	89,6	96,4	89,0	-0,7
20	Herstellung von chemischen Erzeugnissen	79,3	81,5	98,8	94,7	+16,2
20.1	Herstellung von chemischen Grundstoffen, Düngemitteln und Stickstoffverbindungen, Kunststoffen in Primärformen und synthetischem Kautschuk in Primärformen	77,0	79,5	101,8	96,4	+21,3
21	Herstellung von pharmazeutischen Erzeugnissen	97,7	85,7	98,2	91,7	+7,0
24	Metallerzeugung und -bearbeitung	82,8	84,1	103,5	100,3	+19,3
24.1	Erzeugung von Roheisen, Stahl und Ferrolegierungen	88,0	94,1	103,0	105,1	+11,7
24.4	Erzeugung und erste Bearbeitung von NE-Metallen	83,8	77,6	97,5	83,9	+8,1
24.5	Gießereien	62,8	60,5	94,9	100,8	+66,6
25	Herstellung von Metallerzeugnissen	80,9	79,0	100,8	93,2	+18,0
25.5	Herstellung von Schmiede-, Press-, Zieh- und Stanzteilen, gewalzten Ringen und pulvermetallurgischen Erzeugnissen	66,6	66,8	97,0	92,0	+37,7
25.7	Herstellung von Schneidwaren, Werkzeugen, Schlössern und Beschlägen aus unedlen Metallen	84,2	76,7	96,9	84,9	+10,7
26	Herstellung von Datenverarbeitungsgeräten, elektronischen und optischen Erzeugnissen	102,6	88,8	112,6	110,6	+24,5
27	Herstellung von elektrischen Ausrüstungen	84,6	78,9	100,8	93,5	+18,5
27.1	Herstellung von Elektromotoren, Generatoren, Transformatoren, Elektrizitätsverteilungs- und -schalteinrichtungen	93,5	86,4	117,4	103,5	+19,8
28	Maschinenbau	80,2	71,8	99,0	96,3	+34,1
28.1	Herstellung von nicht wirtschaftszweigspezifischen Maschinen	79,7	69,6	98,6	97,9	+40,7
29	Herstellung von Kraftwagen und Kraftwagenteilen	73,0	77,3	75,5	70,7	-8,5
30	Sonstiger Fahrzeugbau	56,9	70,5	42,5	41,6	-41,0
C	Verarbeitendes Gewerbe	81,1	80,1	96,6	92,1	+15,0
	Vorleistungsgüterproduzenten	83,9	83,1	103,0	97,0	+16,7
	Investitionsgüterproduzenten	74,9	73,0	86,0	82,9	+13,6
	Gebrauchsgüterproduzenten	88,2	83,4	79,2	86,8	+4,1
	Verbrauchsgüterproduzenten	83,0	85,2	91,4	91,5	+7,4

Noch: 2. Auftragseingangsindex im Verarbeitenden Gewerbe Nordrhein-Westfalens

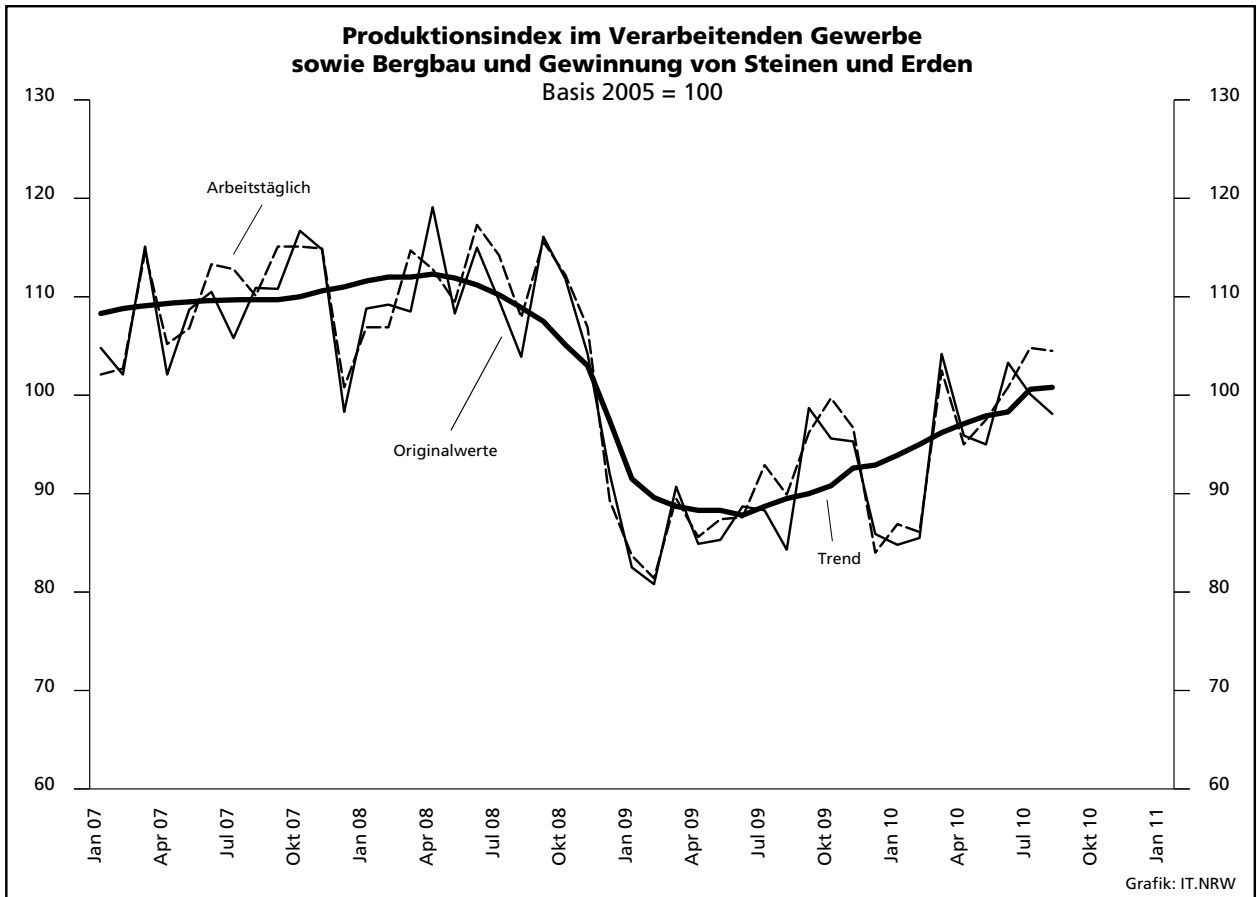
Realindex Ausland

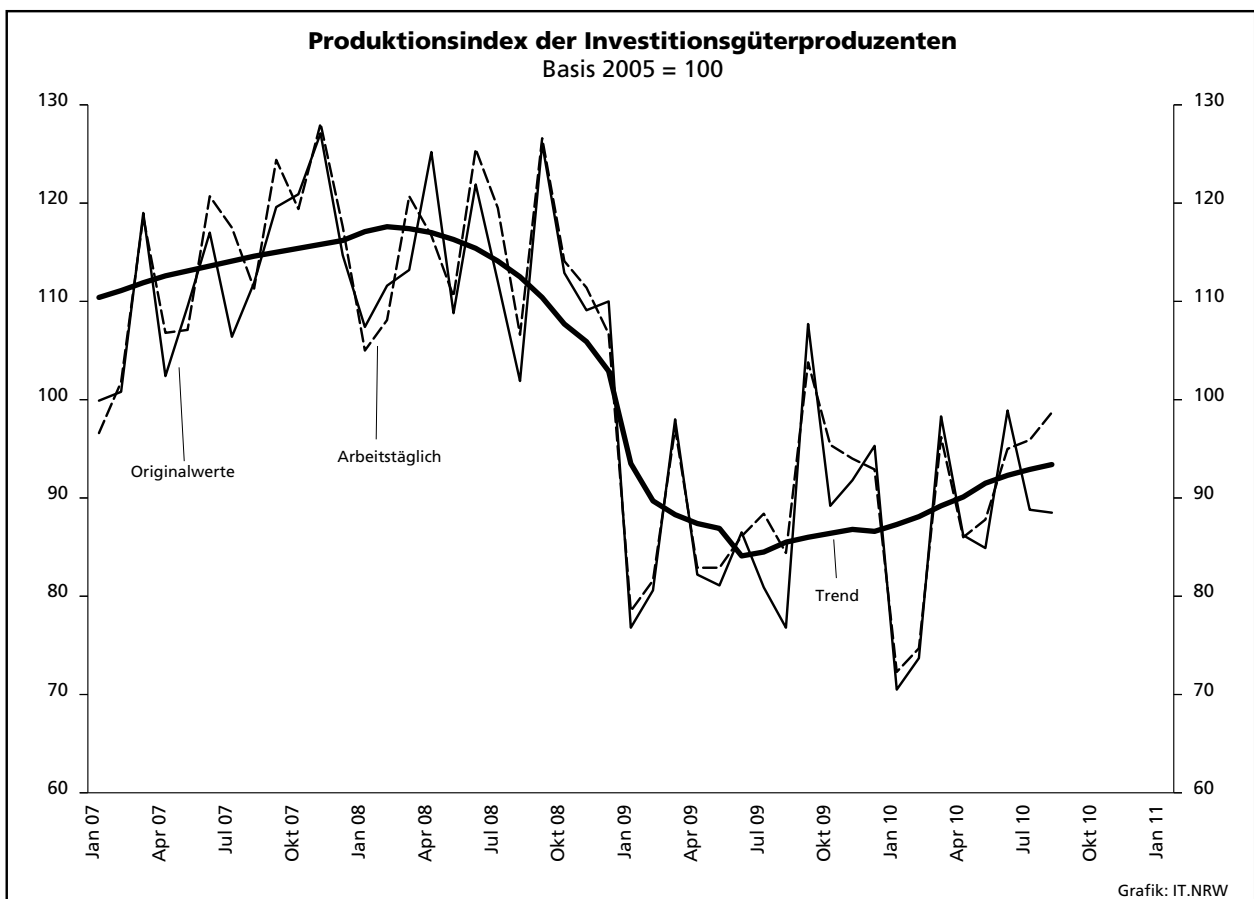
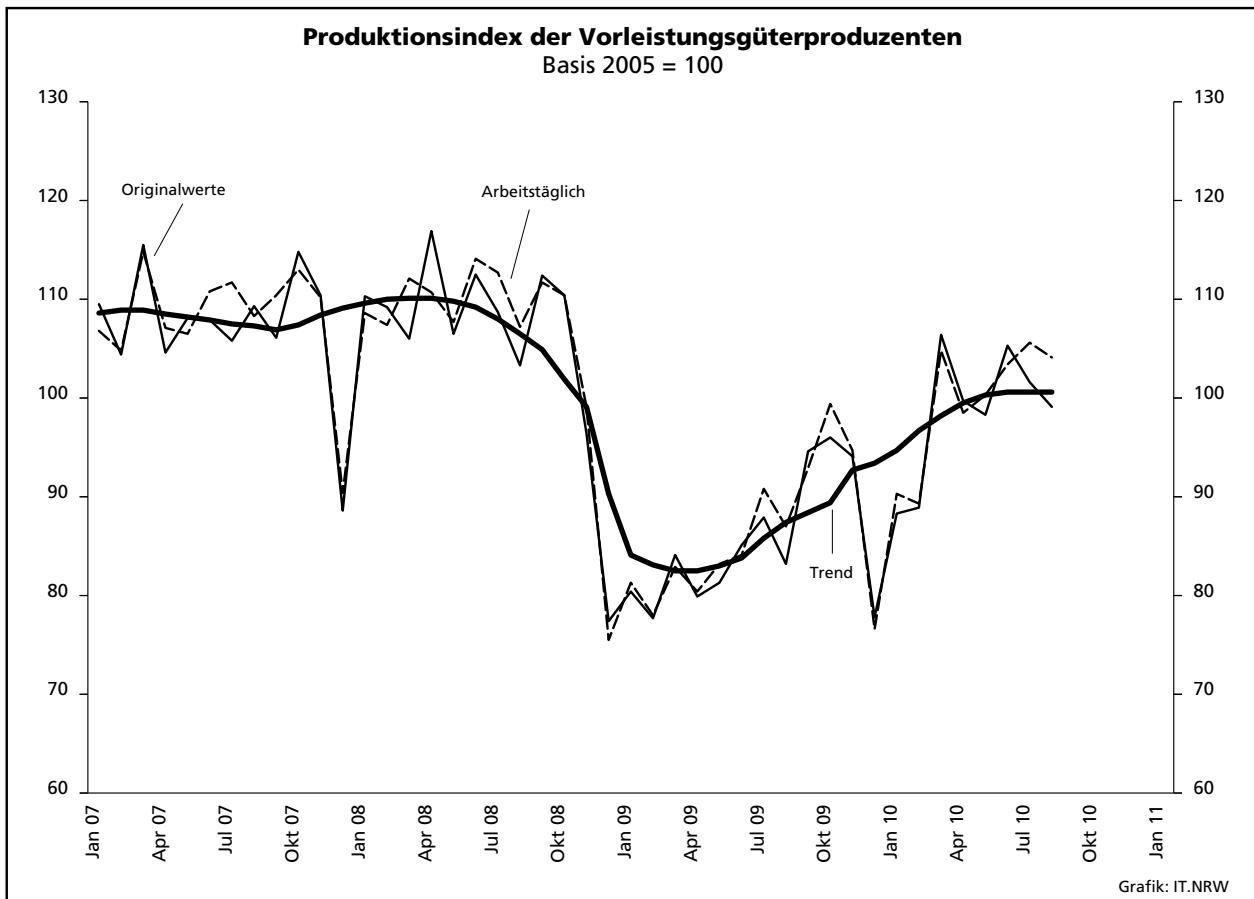
Systematik-Nr.	Wirtschaftszweig Hauptgruppe	Jahr 2009	August 2009	Juli 2010	August 2010	Veränderung gegenüber Vorjahres- monat in %
Basis 2005 = 100						
13	Herstellung von Textilien	76,8	64,8	91,1	75,6	+16,7
14	Herstellung von Bekleidung	64,8	116,8	97,3	116,3	-0,4
17	Herstellung von Papier, Pappe und Waren daraus	95,0	89,9	113,9	101,0	+12,3
20	Herstellung von chemischen Erzeugnissen	80,3	78,3	104,4	98,1	+25,3
20.1	Herstellung von chemischen Grundstoffen, Düngemitteln und Stickstoffverbindungen, Kunststoffen in Primärformen und synthetischem Kautschuk in Primärformen	80,2	80,0	106,8	102,2	+27,8
21	Herstellung von pharmazeutischen Erzeugnissen	99,7	83,4	96,6	93,6	+12,2
24	Metallerzeugung und -bearbeitung	61,6	64,6	84,2	75,3	+16,6
24.1	Erzeugung von Roheisen, Stahl und Ferrolegierungen	62,8	61,1	88,2	73,6	+20,5
24.4	Erzeugung und erste Bearbeitung von NE-Metallen	72,4	62,1	95,2	77,6	+25,0
24.5	Gießereien	57,6	55,5	76,5	93,0	+67,6
25	Herstellung von Metallerzeugnissen	81,0	74,3	99,8	87,9	+18,3
25.5	Herstellung von Schmiede-, Press-, Zieh- und Stanzteilen, gewalzten Ringen und pulvermetallurgischen Erzeugnissen	84,1	83,1	112,6	101,2	+21,8
25.7	Herstellung von Schneidwaren, Werkzeugen, Schlössern und Beschlägen aus unedlen Metallen	69,5	65,2	83,7	72,4	+11,0
26	Herstellung von Datenverarbeitungsgeräten, elektronischen und optischen Erzeugnissen	49,0	45,7	69,5	69,4	+51,9
27	Herstellung von elektrischen Ausrüstungen	99,6	89,8	118,5	109,5	+21,9
27.1	Herstellung von Elektromotoren, Generatoren, Transformatoren, Elektrizitätsverteilungs- und -schalteinrichtungen	101,4	80,5	126,2	125,8	+56,3
28	Maschinenbau	78,5	63,4	109,8	101,1	+59,5
28.1	Herstellung von nicht wirtschaftszweigspezifischen Maschinen	82,5	69,3	105,1	106,5	+53,7
29	Herstellung von Kraftwagen und Kraftwagenteilen	60,9	62,9	72,2	79,5	+26,4
30	Sonstiger Fahrzeugbau	94,6	50,9	92,9	104,4	+105,1
C	Verarbeitendes Gewerbe	74,0	69,5	95,1	90,3	+29,9
	Vorleistungsgüterproduzenten	79,3	76,7	103,0	94,5	+23,2
	Investitionsgüterproduzenten	66,1	59,0	85,8	84,9	+43,9
	Gebrauchsgüterproduzenten	85,9	85,2	94,2	80,3	-5,8
	Verbrauchsgüterproduzenten	91,1	91,0	104,2	101,6	+11,6

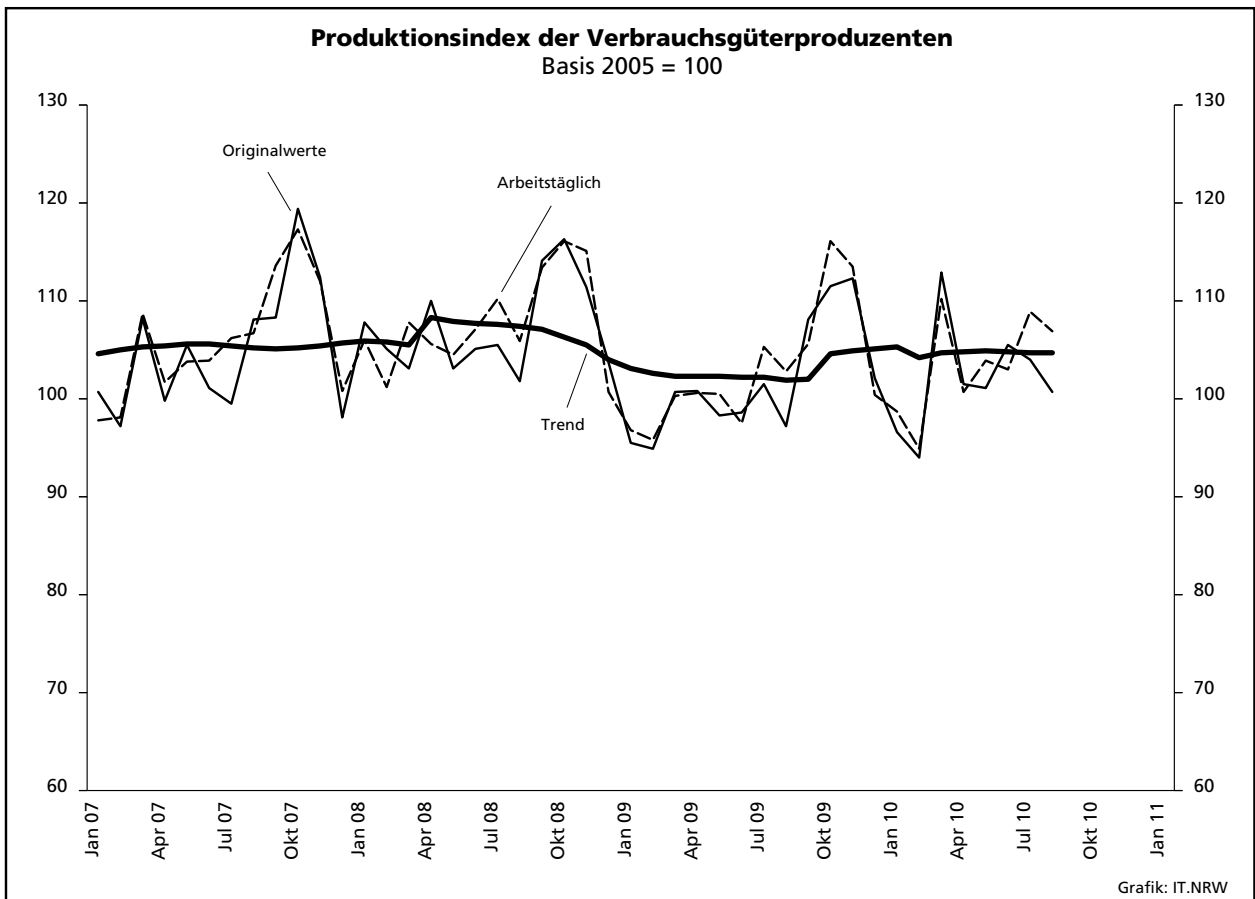
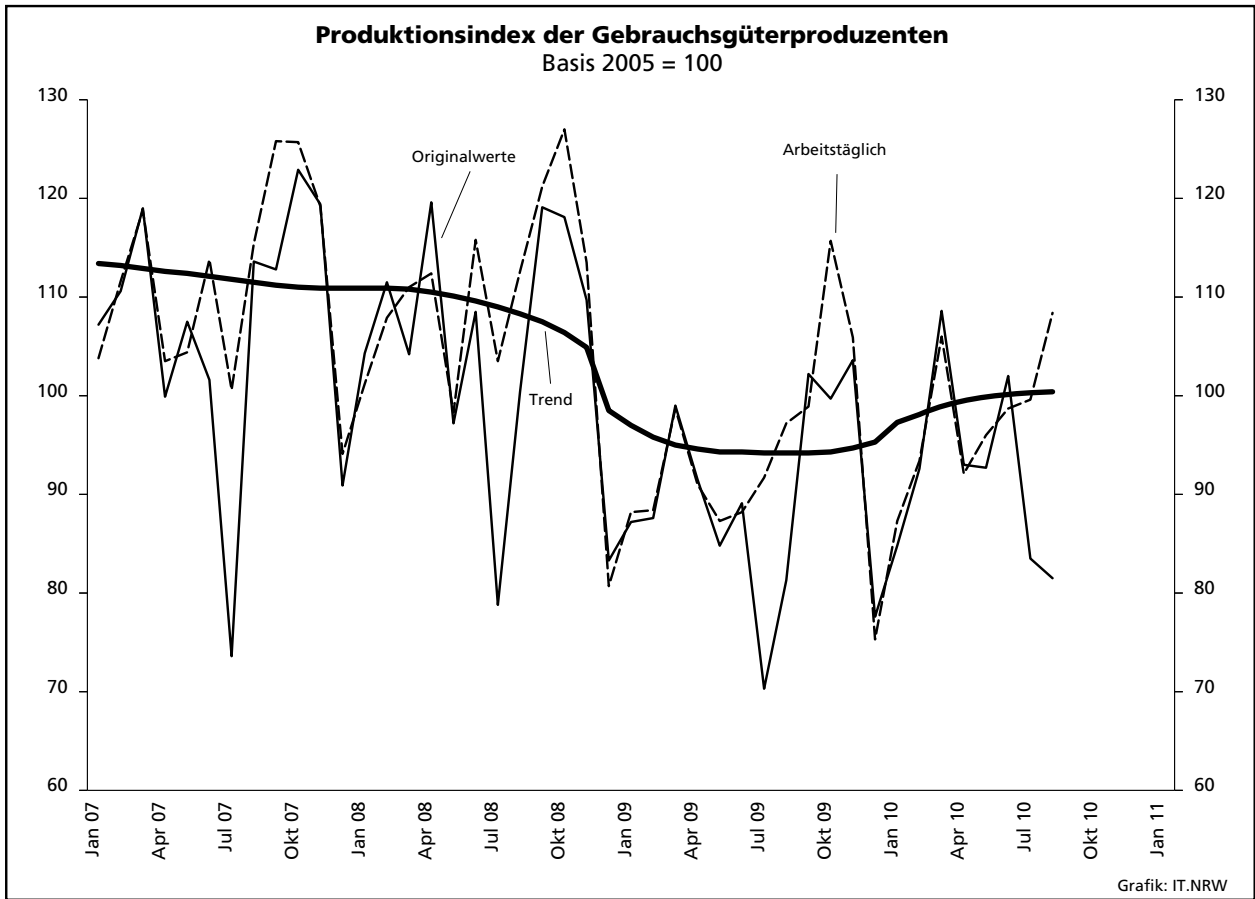
Noch: 2. Auftragseingangsindex im Verarbeitenden Gewerbe Nordrhein-Westfalens

Realindex Insgesamt

Systematik-Nr.	Wirtschaftszweig Hauptgruppe	Jahr 2009	August 2009	Juli 2010	August 2010	Veränderung gegenüber Vorjahres- monat in %
Basis 2005 = 100						
13	Herstellung von Textilien	73,4	65,2	88,0	76,6	+17,5
14	Herstellung von Bekleidung	57,3	98,3	78,0	94,5	-3,9
17	Herstellung von Papier, Pappe und Waren daraus	93,9	89,7	103,9	94,2	+5,0
20	Herstellung von chemischen Erzeugnissen	79,8	79,8	101,8	96,5	+20,9
20.1	Herstellung von chemischen Grundstoffen, Düngemitteln und Stickstoffverbindungen, Kunststoffen in Primärformen und synthetischem Kautschuk in Primärformen	78,8	79,8	104,5	99,6	+24,8
21	Herstellung von pharmazeutischen Erzeugnissen	98,7	84,6	97,5	92,6	+9,5
24	Metallerzeugung und -bearbeitung	73,9	75,9	95,4	89,8	+18,3
24.1	Erzeugung von Roheisen, Stahl und Ferrolegierungen	80,0	83,6	98,3	95,1	+13,8
24.4	Erzeugung und erste Bearbeitung von NE-Metallen	78,5	70,4	96,5	81,0	+15,1
24.5	Gießereien	60,9	58,7	88,4	98,0	+67,0
25	Herstellung von Metallerzeugnissen	80,9	77,4	100,5	91,4	+18,1
25.5	Herstellung von Schmiede-, Press-, Zieh- und Stanzteilen, gewalzten Ringen und pulvermetallurgischen Erzeugnissen	72,0	71,8	101,8	94,8	+32,0
25.7	Herstellung von Schneidwaren, Werkzeugen, Schlössern und Beschlägen aus unedlen Metallen	78,0	71,8	91,3	79,7	+11,0
26	Herstellung von Datenverarbeitungsgeräten, elektronischen und optischen Erzeugnissen	69,4	62,1	85,9	85,2	+37,2
27	Herstellung von elektrischen Ausrüstungen	91,1	83,6	108,5	100,5	+20,2
27.1	Herstellung von Elektromotoren, Generatoren, Transformatoren, Elektrizitätsverteilungs- und -schalteinrichtungen	96,8	84,0	121,0	112,7	+34,2
28	Maschinenbau	79,2	66,7	105,6	99,2	+48,7
28.1	Herstellung von nicht wirtschaftszweigspezifischen Maschinen	81,2	69,5	102,2	102,6	+47,6
29	Herstellung von Kraftwagen und Kraftwagenteilen	65,7	68,6	73,5	76,0	+10,8
30	Sonstiger Fahrzeugbau	73,0	62,1	63,9	68,3	+10,0
C	Verarbeitendes Gewerbe	77,5	74,8	95,8	91,2	+21,9
	Vorleistungsgüterproduzenten	81,8	80,2	103,0	95,9	+19,6
	Investitionsgüterproduzenten	69,6	64,6	85,9	84,1	+30,2
	Gebrauchsgüterproduzenten	87,0	84,4	87,4	83,3	-1,3
	Verbrauchsgüterproduzenten	86,3	87,5	96,6	95,6	+9,3







3. Produktionsindex*) im Verarbeitenden Gewerbe sowie Bergbau und Gewinnung von Steinen und Erden Nordrhein-Westfalens

Systematik-Nr.	Wirtschaftszweig Hauptgruppe	Ge- wichtung	Jahr	August	Juli	August	Veränderung August 2010 gegenüber August 2009
		%	2009	2009	2010		%
Basis 2005 = 100							
B	Bergbau und Gewinnung von Steinen und Erden	0,4	88,6	90,1	101,9	101,5	+12,7
	darunter						
05	Kohlenbergbau	0,1	64,9	69,6	77,8	75,4	+8,3
08	Gewinnung von Steinen und Erden, sonstiger Bergbau	0,2	96,8	98,2	111,4	111,6	+13,6
C	Verarbeitendes Gewerbe	77,8	89,5	89,9	104,8	104,5	+16,2
	davon						
10	Herstellung von Nahrungs- und Futtermitteln	5,0	113,7	110,4	112,4	114,5	+3,7
11	Getränkeherstellung	1,3	90,9	104,3	114,5	90,1	-13,6
12	Tabakverarbeitung	0,1	105,0	113,3	81,7	99,7	-12,0
13	Herstellung von Textilien	1,0	75,9	79,3	94,9	94,3	+18,9
14	Herstellung von Bekleidung	0,3	64,0	77,4	65,8	79,1	+2,2
15	Herstellung von Leder, Lederwaren und Schuhen	0,1	93,3	89,5	113,2	111,4	+24,5
16	Herstellung von Holz-, Flecht-, Korb- und Korkwaren (ohne Möbel)	0,9	88,7	90,0	98,9	95,7	+6,3
17	Herstellung von Papier, Pappe und Waren daraus	2,1	75,5	76,2	86,0	80,8	+6,0
18	Herstellung von Druckerzeugnissen; Vervielfältigung von bespielten Ton-, Bild- und Datenträgern	1,6	95,2	95,3	88,0	96,3	+1,0
19	Kokerei und Mineralölverarbeitung	5,8	88,1	93,9	127,4	123,0	+31,0
20	Herstellung von chemischen Erzeugnissen	11,0	83,0	84,2	102,2	102,6	+21,9
21	Herstellung von pharmazeutischen Erzeugnissen	1,2	109,6	99,6	111,3	104,6	+5,0
22	Herstellung von Gummi- und Kunststoffwaren	3,3	95,9	98,2	114,0	108,9	+10,9
23	Herstellung von Glas- und Glaswaren, Keramik, Verarbeitung von Steinen und Erden	2,0	90,3	95,8	103,9	100,5	+4,9
24	Metallerzeugung und -bearbeitung	7,6	77,6	80,6	99,7	101,1	+25,4
25	Herstellung von Metallerzeugnissen	7,8	84,7	83,8	102,2	97,6	+16,5
26	Herstellung von Datenverarbeitungsgeräten, elektronischen und optischen Erzeugnissen	2,4	84,8	87,0	101,7	104,5	+20,1
27	Herstellung von elektrischen Ausrüstungen	4,5	97,0	97,6	112,7	116,9	+19,8
28	Maschinenbau	10,1	102,2	91,7	102,1	113,9	+24,2
29	Herstellung von Kraftwagen und Kraftwagenteilen	5,3	66,2	68,1	87,2	80,7	+18,5
30	Sonstiger Fahrzeugbau	0,4	95,4	98,9	86,9	86,1	-12,9
31	Herstellung von Möbeln	1,9	94,4	95,0	99,4	101,6	+6,9
32	Herstellung von sonstigen Waren	0,5	96,7	85,9	100,6	103,6	+20,6
33	Reparatur und Instandhaltung von Maschinen und Ausrüstungen	1,6	110,3	105,0	132,1	122,3	+16,5
B – C	Verarbeitendes Gewerbe sowie Bergbau und Gewinnung von Steinen und Erden	78,2	89,6	89,9	104,8	104,5	+16,2
B – D, F	Produzierendes Gewerbe (einschl. Bau und Energie)	100	91,4	91,4	106,5	105,4	+15,3
	Vorleistungsgüterproduzenten	38,1	85,9	87,0	105,6	104,1	+19,7
	Investitionsgüterproduzenten	20,8	89,0	84,4	95,9	98,7	+16,9
	Gebrauchsgüterproduzenten	2,7	93,9	97,2	99,6	108,4	+11,5
	Verbrauchsgüterproduzenten	10,7	102,9	102,8	108,9	106,9	+4,0
	Energie	15,5	88,2	84,0	105,9	99,9	+18,9

*) von arbeitstäglichen Schwankungen bereinigt

**4. Betriebe, Beschäftigte, geleistete Arbeitsstunden, Entgelte und Umsatz
in Nordrhein-Westfalen nach Wirtschaftszweigen**

Systematik-Nr.	Wirtschaftszweig a = August 2010 b = Veränderung gegenüber gleichem Vorjahreszeitraum in %		Betriebe	Beschäftigte	Geleistete Arbeits- stunden	Entgelte	Gesamtumsatz	
							insgesamt	darunter Auslands- umsatz
			Anzahl		1 000		1 000 EUR	
B	Bergbau und Gewinnung von Steinen und Erden	a	36	31 543	3 296	98 980	158 767	13 085
		b	-10,0	-7,4	-7,9	-3,6	+4,6	+25,2
05	Kohlenbergbau	a	24	29 296	3 006	91 827	126 843	4 742
		b	-11,1	-8,0	-8,9	-4,5	+0,4	+18,9
08	Gewinnung von Steinen und Erden, sonstiger Bergbau	a	12	2 247	289	7 154	31 924	8 343
		b	-7,7	+2,1	+4,1	+9,5	+25,6	+29,0
C	Verarbeitendes Gewerbe	a	4 921	1 001 964	125 095	3 398 717	23 233 920	9 970 439
		b	-6,0	-2,9	+3,2	+2,0	+17,7	+26,6
10	Herstellung von Nahrungs- und Futtermitteln	a	418	71 362	9 489	178 820	2 125 477	452 324
		b	-0,7	-0,8	+0,9	+0,7	+0,6	+12,7
10.1	Schlachten und Fleischverarbeitung	a	100	14 893	1 979	33 221	662 979	125 545
		b	-10,7	-13,4	-13,7	-12,4	-11,9	+8,0
10.3	Obst- und Gemüseverarbeitung	a	28	5 763	758	15 510	198 680	42 797
		b	+7,7	+4,3	+9,0	-3,8	+5,0	-0,8
10.5	Milchverarbeitung	a	16	2 916	418	8 334	171 804	54 838
		b	-	+1,7	+1,5	+0,9	+12,8	+17,8
10.6	Mahl- und Schälmaschinen, Herstellung von Stärke und Stärkeerzeugnissen	a	16	2 389	330	8 228	114 274	40 428
		b	+6,7	+1,1	+1,1	+3,6	+11,9	+22,4
10.7	Herstellung von Back- und Teigwaren	a	168	22 799	3 032	47 615	331 655	31 474
		b	+3,1	+4,0	+5,6	+5,2	+10,1	+9,9
10.8	Herstellung von sonstigen Nahrungsmitteln	a	61	19 491	2 513	56 177	472 393	110 657
		b	-	+2,7	+6,8	+7,2	+10,9	+20,0
11	Getränkeherstellung	a	47	8 821	1 209	26 948	277 206	22 021
		b	-4,1	-2,1	-2,6	-0,3	-8,8	+5,1
12	Tabakverarbeitung	a	3	.	97	2 084	20 565	4 993
		b	-	.	-1,9	+2,6	+15,5	+23,7
13	Herstellung von Textilien	a	112	15 843	1 853	42 068	226 146	100 988
		b	-5,9	-2,4	+3,0	+6,4	+34,8	+47,9
13.2	Weberei	a	21	3 233	370	8 689	48 885	26 570
		b	-8,7	-15,3	-11,5	-10,7	+16,5	+25,6
13.3	Veredlung von Textilien und Bekleidung	a	15
		b	-16,7
13.9	Herstellung von sonstigen Textilwaren	a	74	10 870	1 288	28 672	161 030	67 239
		b	-2,6	+5,6	+12,9	+13,9	+48,0	+63,8
14	Herstellung von Bekleidung	a	25	4 218	560	11 286	161 529	73 268
		b	-19,4	-10,8	-8,8	-11,7	-17,5	-5,7
15	Herstellung von Leder, Lederwaren und Schuhen	a	12	.	220	4 264	52 356	21 496
		b	-	.	+6,1	-1,7	+46,0	+138,5
16	Herstellung von Holz-, Flecht-, Korb- und Korkwaren (ohne Möbel)	a	78	11 907	1 546	33 515	206 970	48 795
		b	-2,5	-4,2	+1,0	-0,7	+11,4	+0,9

**Noch: 4. Betriebe, Beschäftigte, geleistete Arbeitsstunden, Entgelte und Umsatz
in Nordrhein-Westfalen nach Wirtschaftszweigen**

Systematik-Nr.	Wirtschaftszweig a = August 2010 b = Veränderung gegenüber gleichem Vorjahreszeitraum in %		Betriebe	Beschäftigte	Geleistete Arbeits- stunden	Entgelte	Gesamtumsatz	
							insgesamt	darunter Auslands- umsatz
			Anzahl		1 000		1 000 EUR	
17	Herstellung von Papier, Pappe und Waren daraus	a	155	28 456	3 669	89 190	653 033	287 601
		b	-4,9	-1,5	+3,4	-0,7	+9,3	+14,6
17.1	Herstellung von Holz- und Zellstoff, Papier, Karton und Pappe	a	36	7 661	947	28 264	246 602	148 331
		b	-	-2,0	+1,2	+1,6	+19,5	+24,2
17.2	Herstellung von Waren aus Papier, Karton und Pappe	a	119	20 795	2 722	60 926	406 431	139 270
		b	-6,3	-1,4	+4,2	-1,7	+3,9	+6,0
18	Herstellung von Druckerzeugnissen; Vervielfältigung von bespielten Ton-, Bild- und Datenträgern	a	135	18 512	2 456	56 446	258 941	46 970
		b	-10,0	-8,0	-4,7	-4,1	-1,5	+9,8
19	Kokerei und Mineralölverarbeitung	a	11	4 054	566	18 716	729 494	50 918
		b	-8,3	-28,5	-23,6	-27,7	+38,2	+31,3
20	Herstellung von chemischen Erzeugnissen	a	264	83 828	10 700	343 519	3 732 726	2 031 798
		b	-2,2	+3,6	+6,1	+8,0	+30,5	+33,2
20.1	Herstellung von chemischen Grundstoffen, Düngemitteln und Stickstoffverbindungen, Kunststoffen in Primärformen und synthe- tischem Kautschuk in Primärformen	a	118	45 747	5 712	198 166	2 555 886	1 434 783
		b	-1,7	+1,1	+3,9	+4,4	+27,4	+22,7
20.3	Herstellung von Anstrichmitteln, Druckfarben und Kittens	a	47	10 004	1 354	35 902	272 380	112 811
		b	+2,2	+3,5	+1,4	+6,0	+19,6	+36,0
20.4	Herstellung von Seifen, Wasch-, Reinigungs- und Körperpflegemitteln sowie von Duftstoffen	a	36	15 290	1 926	58 565	536 323	230 921
		b	-2,7	+9,2	+13,8	+17,9	+39,0	+66,7
20.5	Herstellung von sonstigen chemischen Erzeugnissen	a	56	9 188	1 285	33 862	244 859	139 138
		b	-3,4	+1,2	+5,5	+7,3	+14,7	+23,3
21	Herstellung von pharmazeutischen Erzeugnissen	a	37	11 594	1 436	48 918	358 755	175 935
		b	+2,8	-20,0	-19,6	-17,6	+9,5	+8,2
22	Herstellung von Gummi- und Kunststoffwaren	a	372	58 273	7 768	174 736	947 472	358 517
		b	-7,9	-0,5	+4,9	+4,8	+13,3	+11,8
22.1	Herstellung von Gummiwaren	a	40	8 047	1 079	24 640	133 290	58 780
		b	-2,4	+13,0	+14,9	+14,3	+23,6	+18,9
22.2	Herstellung von Kunststoffwaren	a	332	50 226	6 689	150 096	814 183	299 737
		b	-8,5	-2,4	+3,5	+3,4	+11,8	+10,5
23	Herstellung von Glas und Glaswaren, Keramik, Verarbeitung von Steinen und Erden	a	170	25 517	3 352	78 864	488 688	140 027
		b	-3,4	-2,4	+1,7	-0,4	+6,6	+5,8
23.1	Herstellung von Glas und Glaswaren	a	50	9 761	1 233	26 675	146 678	45 417
		b	+2,0	-0,6	+2,7	-0,1	+11,7	-7,9
23.5	Herstellung von Zement, Kalk und gebranntem Gips	a	17	2 465	336	8 215	73 960	13 339
		b	-15,0	-12,3	-6,1	-11,3	-8,1	-12,9
23.6	Herstellung von Erzeugnissen aus Beton, Zement und Gips	a	42	4 518	621	15 503	90 701	11 609
		b	+2,4	+7,4	+9,2	+10,4	-3,4	+33,6
23.9	Herstellung von Schleifkörpern und Schleifmitteln auf Unterlage sowie sonstigen Erzeugnissen aus nicht- metallischen Mineralien a. n. g.	a	22	3 998	491	13 861	89 429	33 448
		b	-8,3	-5,6	-0,7	-2,4	+13,2	+18,9

**Noch: 4. Betriebe, Beschäftigte, geleistete Arbeitsstunden, Entgelte und Umsatz
in Nordrhein-Westfalen nach Wirtschaftszweigen**

Systematik-Nr.	Wirtschaftszweig a = August 2010 b = Veränderung gegenüber gleichem Vorjahreszeitraum in %		Betriebe	Beschäftigte	Geleistete Arbeits- stunden	Entgelte	Gesamtumsatz	
							insgesamt	darunter Auslands- umsatz
			Anzahl		1 000		1 000 EUR	
24	Metallerzeugung und -bearbeitung	a	316	101 169	11 807	354 674	3 103 469	1 042 278
		b	-9,2	-4,8	+7,3	+2,5	+29,6	+35,8
24.2	Herstellung von Stahlrohren, Rohrform-, Rohrverschluss- und Rohrverbindungs- stücken aus Stahl	a	50	15 608	1 692	52 375	377 981	179 373
		b	-9,1	-3,2	+14,1	+4,4	+9,4	+13,9
24.3	Sonstige erste Bearbeitung von Eisen und Stahl	a	74	11 793	1 514	41 002	355 456	120 372
		b	-7,5	-2,8	+16,0	+8,5	+46,2	+54,4
24.4	Erzeugung und erste Bearbeitung von NE-Metallen	a	66	18 476	2 398	68 090	749 609	311 366
		b	-8,3	-3,1	+7,0	+2,4	+31,8	+35,4
24.5	Gießereien	a	89	19 445	2 243	64 528	276 340	88 610
		b	-12,7	-8,0	+8,4	+2,2	+29,0	+25,9
25	Herstellung von Metallerzeugnissen	a	866	125 655	15 656	395 695	1 790 150	609 561
		b	-9,3	-4,2	+4,4	+2,3	+14,6	+15,4
25.1	Stahl- und Leichtmetallbau	a	136	15 951	2 056	45 819	240 811	56 651
		b	+3,0	+0,6	+1,4	-1,2	+6,0	+4,1
25.5	Herstellung von Schmiede-, Press-, Zieh- und Stanzteilen, gewalzten Ringen und pulvermetallurgischen Erzeugnissen	a	151	28 521	3 454	92 008	442 909	157 840
		b	-9,0	-7,4	+3,8	-0,4	+17,6	+13,4
25.6	Oberflächenveredlung und Wärme- behandlung; Mechanik a. n. g.	a	160	16 736	2 235	47 929	182 593	39 202
		b	-16,2	-3,0	+11,3	+8,6	+17,9	+8,0
25.7	Herstellung von Schneidwaren, Werk- zeugen, Schlössern und Beschlügen aus unedlen Metallen	a	192	34 074	4 047	109 003	436 247	173 988
		b	-9,9	-4,2	+3,0	+2,9	+12,9	+14,7
25.9	Herstellung von sonstigen Metallwaren	a	198	27 358	3 499	90 891	456 146	170 121
		b	-11,2	-3,8	+5,2	+3,9	+21,7	+30,9
26	Herstellung von Datenverarbeitungs- geräten, elektronischen und optischen Erzeugnissen	a	153	25 369	3 450	92 944	442 193	235 747
		b	-1,3	+6,3	+13,2	+18,2	+31,0	+53,2
26.3	Herstellung von Geräten und Einrichtungen der Telekommunikationstechnik	a	19	4 294	540	16 250	76 301	29 398
		b	+11,8	+1,3	+2,4	+2,5	+18,6	+24,2
26.5	Herstellung von Mess-, Kontroll-, Navigations- u. ä. Instrumenten und Vorrichtungen; Herstellung von Uhren	a	82	11 762	1 596	42 459	160 712	90 759
		b	-2,4	-1,9	+4,8	+4,8	+18,0	+25,3
27	Herstellung von elektrischen Ausrüstungen	a	274	76 047	9 149	254 883	1 422 205	669 490
		b	-12,5	-4,0	+0,8	+1,1	+19,2	+19,3
27.1	Herstellung von Elektromotoren, Genera- toren, Transformatoren, Elektrizitäts- verteilungs- und -schalteinrichtungen	a	105	24 814	3 148	84 529	541 778	244 014
		b	-18,6	-13,6	-6,7	-9,6	+19,7	+17,7
27.3	Herstellung von Kabeln und elektrischem Installationsmaterial	a	69	23 359	2 784	78 984	401 566	194 253
		b	-4,2	+9,0	+18,3	+21,0	+43,1	+57,2
27.4	Herstellung von elektrischen Lampen und Leuchten	a	45	8 404	1 057	25 460	124 373	49 505
		b	-10,0	-4,8	-3,1	-2,3	+0,3	-6,3
27.5	Herstellung von Haushaltsgeräten	a	19	12 507	1 330	41 210	232 389	120 130
		b	-13,6	-3,3	-7,3	-1,7	-2,2	-4,9

**Noch: 4. Betriebe, Beschäftigte, geleistete Arbeitsstunden, Entgelte und Umsatz
in Nordrhein-Westfalen nach Wirtschaftszweigen**

Systematik-Nr.	Wirtschaftszweig a = August 2010 b = Veränderung gegenüber gleichem Vorjahreszeitraum in %		Betriebe	Beschäftigte	Geleistete Arbeits- stunden	Entgelte	Gesamtumsatz	
							insgesamt	darunter Auslands- umsatz
			Anzahl		1 000		1 000 EUR	
28	Maschinenbau	a	813	171 911	22 020	641 961	3 319 396	2 141 666
		b	-6,1	-5,0	+2,3	-0,1	+26,9	+48,7
28.1	Herstellung von nicht wirtschaftszweig- spezifischen Maschinen	a	210	61 730	8 042	234 617	1 121 529	605 678
		b	-7,5	-5,4	+2,0	+0,9	+12,9	+14,5
28.4	Herstellung von Werkzeugmaschinen	a	79	15 205	1 800	55 138	195 333	133 020
		b	-3,7	-3,7	+1,9	-0,1	-8,5	+1,9
28.9	Herstellung von Maschinen für sonstige bestimmte Wirtschaftszweige	a	233	43 923	5 659	171 044	1 152 263	962 891
		b	-7,9	-2,9	+3,1	+2,1	+83,4	+142,3
29	Herstellung von Kraftwagen und Kraftwagenteilen	a	176	80 099	8 721	302 127	1 901 813	1 165 814
		b	-1,1	+0,2	+12,1	+8,4	+7,7	+11,6
29.1	Herstellung von Kraftwagen und Kraftwagenmotoren	a	8	29 223	2 875	126 965	1 115 933	830 357
		b	-	-1,8	+15,9	+10,5	-5,3	+3,2
29.2	Herstellung von Karosserien, Aufbauten und Anhängern	a	39	7 704	897	23 523	153 870	72 001
		b	-4,9	-3,2	+13,8	+7,2	+62,8	+52,7
29.3	Herstellung von Teilen und Zubehör für Kraftwagen	a	129	43 172	4 950	151 639	632 010	263 456
		b	-	+2,2	+9,7	+6,9	+28,4	+36,8
30	Sonstiger Fahrzeugbau	a	27	7 466	918	26 422	111 885	75 212
		b	-20,6	-18,9	-18,6	-13,6	+14,0	+27,6
30.2	Schienenfahrzeugbau	a	9	5 102	586	19 206	82 510	63 871
		b	-30,8	-22,4	-24,3	-17,3	+17,1	+30,1
31	Herstellung von Möbeln	a	183	28 605	3 211	79 717	398 579	105 794
		b	-4,7	-3,2	-4,6	+0,4	-5,5	-1,7
32	Herstellung von sonstigen Waren	a	69	9 244	1 039	25 355	120 907	37 324
		b	+9,5	+6,8	-1,9	+6,7	+18,2	+23,0
32.4	Herstellung von Spielwaren	a	8	1 380	193	3 592	34 651	5 064
		b	-20,0	-1,8	+1,3	-7,9	+20,1	-7,1
32.5	Herstellung von medizinischen und zahnmedizinischen Apparaten und Materialien	a	37	4 790	562	13 258	44 832	16 537
		b	+12,1	+4,3	+1,8	+4,9	+18,5	+34,7
33	Reparatur und Installation von Maschinen und Ausrüstungen	a	205	31 550	4 204	115 562	383 966	71 902
		b	-0,5	+2,8	+6,2	-3,4	+8,0	-11,6
33.1	Reparatur von Metallerzeugnissen, Maschinen und Ausrüstungen	a	111	16 467	2 233	59 465	187 534	35 270
		b	+2,8	+11,3	+18,7	+6,3	+9,1	+25,3
33.2	Installation von Maschinen und Ausrüstungen a. n. g.	a	94	15 083	1 971	56 097	196 432	36 632
		b	-4,1	-5,1	-5,2	-11,9	+7,1	-31,1
	Insgesamt	a	4 957	1 033 507	128 391	3 497 698	23 392 687	9 983 524
		b	-6,0	-3,0	+2,9	+1,8	+17,6	+26,6

5. Umsatz in Nordrhein-Westfalen nach Wirtschaftszweigen

Systematik-Nr.	Wirtschaftszweig a = August 2010 b = Veränderung gegenüber gleichem Vorjahreszeitraum in %		Gesamtumsatz	Auslandsumsatz		Anteil Auslandsumsatz am Gesamtumsatz (Exportquote)
				insgesamt	darunter Eurozone	
				1 000 EUR		
B	Bergbau und Gewinnung von Steinen und Erden	a	158 767	13 085	11 274	8,2
		b	+4,6	+25,2	+27,0	x
05	Kohlenbergbau	a	126 843	4 742	3 651	3,7
		b	+0,4	+18,9	+22,5	x
08	Gewinnung von Steinen und Erden, sonstiger Bergbau	a	31 924	8 343	7 624	26,1
		b	+25,6	+29,0	+29,3	x
C	Verarbeitendes Gewerbe	a	23 233 920	9 970 439	4 786 175	42,9
		b	+17,7	+26,6	+20,5	x
10	Herstellung von Nahrungs- und Futtermitteln	a	2 125 477	452 324	330 852	21,3
		b	+0,6	+12,7	+4,1	x
10.1	Schlachten und Fleischverarbeitung	a	662 979	125 545	96 142	18,9
		b	-11,9	+8,0	+2,4	x
10.3	Obst- und Gemüseverarbeitung	a	198 680	42 797	38 159	21,5
		b	+5,0	-0,8	-5,6	x
10.5	Milchverarbeitung	a	171 804	54 838	50 990	31,9
		b	+12,8	+17,8	+18,0	x
10.6	Mahl- und Schälmaschinen, Herstellung von Stärke und Stärkeerzeugnissen	a	114 274	40 428	18 158	35,4
		b	+11,9	+22,4	-1,2	x
10.7	Herstellung von Back- und Teigwaren	a	331 655	31 474	23 067	9,5
		b	+10,1	+9,9	+3,7	x
10.8	Herstellung von sonstigen Nahrungsmitteln	a	472 393	110 657	67 082	23,4
		b	+10,9	+20,0	+5,5	x
11	Getränkeherstellung	a	277 206	22 021	.	7,9
		b	-8,8	+5,1	.	x
12	Tabakverarbeitung	a	20 565	4 993	.	24,3
		b	+15,5	+23,7	.	x
13	Herstellung von Textilien	a	226 146	100 988	52 770	44,7
		b	+34,8	+47,9	+23,2	x
13.2	Weberei	a	48 885	26 570	16 416	54,4
		b	+16,5	+25,6	+20,2	x
13.3	Veredlung von Textilien und Bekleidung	a
		b	.	.	.	x
13.9	Herstellung von sonstigen Textilwaren	a	161 030	67 239	31 287	41,8
		b	+48,0	+63,8	+27,9	x
14	Herstellung von Bekleidung	a	161 529	73 268	48 560	45,4
		b	-17,5	-5,7	-7,0	x
15	Herstellung von Leder, Lederwaren und Schuhen	a	52 356	21 496	15 501	41,1
		b	+46,0	+138,5	+264,3	x
16	Herstellung von Holz-, Flecht-, Korb- und Korkwaren (ohne Möbel)	a	206 970	48 795	30 335	23,6
		b	+11,4	+0,9	-2,0	x

Noch: 5. Umsatz in Nordrhein-Westfalen nach Wirtschaftszweigen

Systematik-Nr.	Wirtschaftszweig a = August 2010 b = Veränderung gegenüber gleichem Vorjahreszeitraum in %		Gesamtumsatz	Auslandsumsatz		Anteil Auslandsumsatz am Gesamtumsatz (Exportquote)
				insgesamt	darunter Eurozone	
				1 000 EUR		%
17	Herstellung von Papier, Pappe und Waren daraus	a b	653 033 +9,3	287 601 +14,6	193 127 +13,6	44,0 x
17.1	Herstellung von Holz- und Zellstoff, Papier, Karton und Pappe	a b	246 602 +19,5	148 331 +24,2	85 049 +27,4	60,1 x
17.2	Herstellung von Waren aus Papier, Karton und Pappe	a b	406 431 +3,9	139 270 +6,0	108 078 +4,7	34,3 x
18	Herstellung von Druckerzeugnissen; Vervielfältigung von bespielten Ton-, Bild- und Datenträgern	a b	258 941 -1,5	46 970 +9,8	38 839 +13,5	18,1 x
19	Kokerei und Mineralölverarbeitung	a b	729 494 +38,2	50 918 +31,3	36 642 +13,3	7,0 x
20	Herstellung von chemischen Erzeugnissen	a b	3 732 726 +30,5	2 031 798 +33,2	982 808 +33,3	54,4 x
20.1	Herstellung von chemischen Grundstoffen, Düngemitteln und Stickstoffverbindungen, Kunststoffen in Primärformen und synthe- tischem Kautschuk in Primärformen	a b	2 555 886 +27,4	1 434 783 +22,7	687 329 +28,0	56,1 x
20.3	Herstellung von Anstrichmitteln, Druckfarben und Kittens	a b	272 380 +19,6	112 811 +36,0	63 232 +27,6	41,4 x
20.4	Herstellung von Seifen, Wasch-, Reinigungs- und Körperpflegemitteln sowie von Duftstoffen	a b	536 323 +39,0	230 921 +66,7	145 211 +76,0	43,1 x
20.5	Herstellung von sonstigen chemischen Erzeugnissen	a b	244 859 +14,7	139 138 +23,3	60 470 +19,8	56,8 x
21	Herstellung von pharmazeutischen Erzeugnissen	a b	358 755 +9,5	175 935 +8,2	66 409 +10,9	49,0 x
22	Herstellung von Gummi- und Kunststoffwaren	a b	947 472 +13,3	358 517 +11,8	197 108 +10,7	37,8 x
22.1	Herstellung von Gummiwaren	a b	133 290 +23,6	58 780 +18,9	24 630 +2,6	44,1 x
22.2	Herstellung von Kunststoffwaren	a b	814 183 +11,8	299 737 +10,5	172 478 +11,9	36,8 x
23	Herstellung von Glas und Glaswaren, Keramik, Verarbeitung von Steinen und Erden	a b	488 688 +6,6	140 027 +5,8	87 540 +12,0	28,7 x
23.1	Herstellung von Glas und Glaswaren	a b	146 678 +11,7	45 417 -7,9	29 505 -4,1	31,0 x
23.5	Herstellung von Zement, Kalk und gebranntem Gips	a b	73 960 -8,1	13 339 -12,9	11 175 -8,5	18,0 x
23.6	Herstellung von Erzeugnissen aus Beton, Zement und Gips	a b	90 701 -3,4	11 609 +33,6	9 561 +27,2	12,8 x
23.9	Herstellung von Schleifkörpern und Schleif- mitteln auf Unterlage sowie sonstigen Erzeugnissen aus nichtmetallischen Mineralien a. n. g.	a b	89 429 +13,2	33 448 +18,9	22 322 +38,0	37,4 x

Noch: 5. Umsatz in Nordrhein-Westfalen nach Wirtschaftszweigen

Systematik-Nr.	Wirtschaftszweig a = August 2010 b = Veränderung gegenüber gleichem Vorjahreszeitraum in %		Gesamtumsatz	Auslandsumsatz		Anteil Auslandsumsatz am Gesamtumsatz (Exportquote) %
				insgesamt	darunter Eurozone	
				1 000 EUR		
24	Metallerzeugung und -bearbeitung	a	3 103 469	1 042 278	528 656	33,6
		b	+29,6	+35,8	+23,7	x
24.2	Herstellung von Stahlrohren, Rohrform-, Rohrverschluss- und Rohrverbindungsstücken aus Stahl	a	377 981	179 373	105 370	47,5
		b	+9,4	+13,9	-9,2	x
24.3	Sonstige erste Bearbeitung von Eisen und Stahl	a	355 456	120 372	70 723	33,9
		b	+46,2	+54,4	+58,8	x
24.4	Erzeugung und erste Bearbeitung von NE-Metallen	a	749 609	311 366	172 495	41,5
		b	+31,8	+35,4	+37,8	x
24.5	Gießereien	a	276 340	88 610	51 358	32,1
		b	+29,0	+25,9	+8,1	x
25	Herstellung von Metallerzeugnissen	a	1 790 150	609 561	376 922	34,1
		b	+14,6	+15,4	+13,4	x
25.1	Stahl- und Leichtmetallbau	a	240 811	56 651	40 212	23,5
		b	+6,0	+4,1	+7,0	x
25.5	Herstellung von Schmiede-, Press-, Zieh- und Stanzteilen, gewalzten Ringen und pulvermetallurgischen Erzeugnissen	a	442 909	157 840	105 444	35,6
		b	+17,6	+13,4	+10,0	x
25.6	Oberflächenveredlung und Wärmebe- handlung; Mechanik a. n. g.	a	182 593	39 202	19 622	21,5
		b	+17,9	+8,0	+7,4	x
25.7	Herstellung von Schneidwaren, Werkzeugen, Schlössern und Beschlägen aus unedlen Metallen	a	436 247	173 988	100 381	39,9
		b	+12,9	+14,7	+16,2	x
25.9	Herstellung von sonstigen Metallwaren	a	456 146	170 121	106 671	37,3
		b	+21,7	+30,9	+26,8	x
26	Herstellung von Datenverarbeitungs- geräten, elektronischen und optischen Erzeugnissen	a	442 193	235 747	99 888	53,3
		b	+31,0	+53,2	+39,5	x
26.3	Herstellung von Geräten und Einrichtungen der Telekommunikationstechnik	a	76 301	29 398	19 161	38,5
		b	+18,6	+24,2	+34,9	x
26.5	Herstellung von Mess-, Kontroll-, Navigations- u. ä. Instrumenten und Vorrichtungen; Herstellung von Uhren	a	160 712	90 759	37 615	56,5
		b	+18,0	+25,3	+12,3	x
27	Herstellung von elektrischen Ausrüstungen	a	1 422 205	669 490	318 714	47,1
		b	+19,2	+19,3	+19,9	x
27.1	Herstellung von Elektromotoren, Genera- toren, Transformatoren, Elektrizitäts- verteilungs- und -schalteinrichtungen	a	541 778	244 014	94 859	45,0
		b	+19,7	+17,7	+3,2	x
27.3	Herstellung von Kabeln und elektrischem Installationsmaterial	a	401 566	194 253	91 060	48,4
		b	+43,1	+57,2	+43,2	x
27.4	Herstellung von elektrischen Lampen und Leuchten	a	124 373	49 505	33 771	39,8
		b	+0,3	-6,3	+3,4	x
27.5	Herstellung von Haushaltsgeräten	a	232 389	120 130	69 543	51,7
		b	-2,2	-4,9	+30,8	x

Noch: 5. Umsatz in Nordrhein-Westfalen nach Wirtschaftszweigen

Systematik-Nr.	Wirtschaftszweig a = August 2010 b = Veränderung gegenüber gleichem Vorjahreszeitraum in %		Gesamtumsatz	Auslandsumsatz		Anteil Auslandsumsatz am Gesamtumsatz (Exportquote)
				insgesamt	darunter Eurozone	
				1 000 EUR		%
28	Maschinenbau	a	3 319 396	2 141 666	582 120	64,5
		b	+26,9	+48,7	+25,2	x
28.1	Herstellung von nicht wirtschaftszweig-spezifischen Maschinen	a	1 121 529	605 678	200 994	54,0
		b	+12,9	+14,5	+16,2	x
28.4	Herstellung von Werkzeugmaschinen	a	195 333	133 020	66 657	68,1
		b	-8,5	+1,9	+75,0	x
28.9	Herstellung von Maschinen für sonstige bestimmte Wirtschaftszweige	a	1 152 263	962 891	130 716	83,6
		b	+83,4	+142,3	+49,3	x
29	Herstellung von Kraftwagen und Kraftwagenteilen	a	1 901 813	1 165 814	593 698	61,3
		b	+7,7	+11,6	+23,8	x
29.1	Herstellung von Kraftwagen und Kraftwagenmotoren	a	1 115 933	830 357	.	74,4
		b	-5,3	+3,2	.	x
29.2	Herstellung von Karosserien, Aufbauten und Anhängern	a	153 870	72 001	.	46,8
		b	+62,8	+52,7	.	x
29.3	Herstellung von Teilen und Zubehör für Kraftwagen	a	632 010	263 456	158 618	41,7
		b	+28,4	+36,8	+34,3	x
30	Sonstiger Fahrzeugbau	a	111 885	75 212	32 573	67,2
		b	+14,0	+27,6	-6,5	x
30.2	Schienenfahrzeugbau	a	82 510	63 871	27 725	77,4
		b	+17,1	+30,1	-8,9	x
31	Herstellung von Möbeln	a	398 579	105 794	81 780	26,5
		b	-5,5	-1,7	-3,5	x
32	Herstellung von sonstigen Waren	a	120 907	37 324	21 279	30,9
		b	+18,2	+23,0	+28,6	x
32.4	Herstellung von Spielwaren	a	34 651	5 064	.	14,6
		b	+20,1	-7,1	.	x
32.5	Herstellung von medizinischen und zahnmedizinischen Apparaten und Materialien	a	44 832	16 537	9 120	36,9
		b	+18,5	+34,7	+47,0	x
33	Reparatur und Installation von Maschinen und Ausrüstungen	a	383 966	71 902	45 465	18,7
		b	+8,0	-11,6	+43,9	x
33.1	Reparatur von Metallernzeugnissen, Maschinen und Ausrüstungen	a	187 534	35 270	23 190	18,8
		b	+9,1	+25,3	+37,6	x
33.2	Installation von Maschinen und Ausrüstungen a. n. g.	a	196 432	36 632	22 274	18,6
		b	+7,1	-31,1	+51,0	x
	Insgesamt	a	23 392 687	9 983 524	4 797 450	42,7
		b	+17,6	+26,6	+20,6	x

**6. Betriebe, Beschäftigte, geleistete Arbeitsstunden, Entgelte und Umsatz
des Verarbeitenden Gewerbes sowie des Bergbaus und der Gewinnung
von Steinen und Erden nach Verwaltungsbezirken
Berichtsmonat August 2010**

Verwaltungsbezirk	Betriebe	Beschäftigte	Geleistete Arbeits- stunden	Entgelte	Gesamtumsatz	
					insgesamt	darunter Auslands- umsatz
	Anzahl		1 000	1 000 EUR		
Kreisfreie Städte						
Düsseldorf	64	30 241	3 263	121 901	770 412	362 739
Duisburg	63	31 539	3 752	116 920	993 411	294 530
Essen	76	14 218	1 856	52 245	314 961	117 483
Krefeld	64	18 447	2 186	69 573	641 804	326 529
Mönchengladbach	67	12 817	1 638	48 995	246 151	109 604
Mülheim an der Ruhr	39	11 670	1 439	45 359	225 694	74 322
Oberhausen	31	6 920	891	27 130	158 769	94 520
Remscheid	67	11 525	1 467	39 837	179 531	92 234
Solingen	63	9 337	1 127	28 004	132 228	47 684
Wuppertal	98	21 507	2 754	77 357	251 701	127 983
Kreise						
Kleve	67	9 100	1 162	27 046	192 785	93 138
Mettmann	198	34 989	4 577	125 187	637 222	254 212
Rhein-Kreis Neuss	94	24 373	3 246	98 473	719 264	396 379
Viersen	88	12 362	1 591	36 518	242 164	70 831
Wesel	86	18 880	2 322	62 727	423 171	211 429
Reg.-Bez. Düsseldorf	1 165	267 925	33 271	977 274	6 129 268	2 673 618
Kreisfreie Städte						
Bonn	33	6 930	889	23 237	84 384	35 690
Köln	123	45 202	5 861	194 462	1 771 337	910 477
Leverkusen	32	12 431	1 499	52 422	527 467	367 092
Kreise						
Städteregion Aachen	126	30 161	3 993	100 921	648 573	313 979
Düren	76	14 813	1 949	49 947	250 673	128 051
Rhein-Erft-Kreis	74	19 207	2 441	71 699	853 764	288 314
Euskirchen	43	8 423	1 050	25 566	151 386	56 081
Heinsberg	51	7 683	939	22 416	128 491	68 154
Oberbergischer Kreis	137	26 690	3 214	84 478	452 727	181 240
Rheinisch-Bergischer Kreis	65	10 404	1 300	35 194	158 181	68 657
Rhein-Sieg-Kreis	124	18 711	2 250	60 148	418 297	196 294
Reg.-Bez. Köln	884	200 655	25 385	720 490	5 445 280	2 614 029
Kreisfreie Städte						
Bottrop	22	7 927	910	23 123	124 588	16 017
Gelsenkirchen	43	9 728	1 243	37 501	259 415	76 587
Münster	38	8 335	1 128	33 121	250 843	86 949

**Noch: 6. Betriebe, Beschäftigte, geleistete Arbeitsstunden, Entgelte und Umsatz
des Verarbeitenden Gewerbes sowie des Bergbaus und der Gewinnung
von Steinen und Erden nach Verwaltungsbezirken
Berichtsmonat August 2010**

Verwaltungsbezirk	Betriebe	Beschäftigte	Geleistete Arbeits- stunden	Entgelte	Gesamtumsatz	
					insgesamt	darunter Auslands- umsatz
	Anzahl		1 000	1 000 EUR		
Kreise						
Borken	164	28 495	3 484	82 716	485 487	183 053
Coesfeld	70	9 811	1 251	28 836	268 413	87 801
Recklinghausen	90	20 727	2 595	70 005	828 287	383 634
Steinfurt	160	28 888	3 691	82 354	499 599	200 489
Warendorf	100	22 176	2 761	73 291	406 144	159 536
Reg.-Bez. Münster	687	136 087	17 063	430 947	3 122 776	1 194 065
Kreisfreie Stadt						
Bielefeld	88	17 214	2 042	58 124	264 397	104 054
Kreise						
Gütersloh	202	46 126	5 657	141 395	1 060 288	367 743
Herford	143	22 828	2 714	64 522	382 957	102 014
Höxter	46	7 932	989	21 409	135 059	37 369
Lippe	110	22 695	2 675	69 040	360 695	157 723
Minden-Lübbecke	143	25 463	3 110	74 869	454 414	150 352
Paderborn	120	22 284	2 626	67 940	379 553	111 407
Reg.-Bez. Detmold	852	164 542	19 813	497 299	3 037 362	1 030 662
Kreisfreie Städte						
Bochum	71	17 642	2 049	59 615	533 166	230 030
Dortmund	89	17 117	2 311	62 000	333 867	133 915
Hagen	61	11 933	1 429	44 745	338 701	116 542
Hamm	42	8 933	1 111	28 904	210 995	83 448
Herne	30	11 194	986	32 276	107 361	60 852
Kreise						
Ennepe-Ruhr-Kreis	140	24 810	3 141	88 277	518 026	264 848
Hochsauerlandkreis	142	25 213	3 184	77 639	480 131	158 355
Märkischer Kreis	311	52 976	6 815	172 524	911 115	350 423
Olpe	107	19 140	2 465	60 701	305 527	103 326
Siegen-Wittgenstein	156	30 391	3 760	103 501	944 684	647 139
Soest	117	25 685	3 273	80 189	548 646	209 191
Unna	103	19 264	2 333	61 315	425 781	113 081
Reg.-Bez. Arnsberg	1 369	264 298	32 858	871 687	5 658 002	2 471 150
Nordrhein-Westfalen	4 957	1 033 507	128 391	3 497 698	23 392 687	9 983 524

7. Betriebe, Beschäftigte und Umsatz in Nordrhein-Westfalen nach fachlichen Betriebsteilen

Systematik-Nr.	Wirtschaftszweig a = August 2010 b = Veränderung gegenüber gleichem Vorjahreszeitraum in %		Betriebs- teile	Beschäftigte	Umsatz		
					insgesamt	darunter Auslandsumsatz	
						1 000 EUR	%
B	Bergbau und Gewinnung von Steinen und Erden	a	50	31 775	147 150	12 977	8,8
		b	-15,3	-7,5	-1,4	+26,9	x
05	Kohlenbergbau	a	24	29 280	120 385	.	.
		b	-11,1	-8,0	-0,6	.	x
08	Gewinnung von Steinen und Erden, sonstiger Bergbau	a	26	2 495	26 764	.	.
		b	-18,8	-1,3	-4,9	.	x
C	Verarbeitendes Gewerbe	a	7 276	972 927	20 708 871	8 901 074	43,0
		b	-5,1	-2,8	+17,6	+27,0	x
10	Herstellung von Nahrungs- und Futtermitteln	a	569	68 854	1 878 268	408 171	21,7
		b	+0,9	+0,2	-1,9	+11,2	x
10.1	Schlachten und Fleischverarbeitung	a	119	14 334	639 720	123 252	19,3
		b	-11,2	-6,2	-11,3	+8,2	x
10.3	Obst- und Gemüseverarbeitung	a	44	5 710	176 655	35 246	20,0
		b	-	+4,4	+4,7	-5,4	x
10.5	Milchverarbeitung	a	26	3 246	150 636	43 988	29,2
		b	+8,3	+1,1	+5,0	+14,3	x
10.6	Mahl- und Schälmaschinen, Herstellung von Stärke und Stärkeerzeugnissen	a	30	2 300	80 058	24 931	31,1
		b	+7,1	-0,8	+6,2	+11,0	x
10.7	Herstellung von Back- und Teigwaren	a	181	22 415	275 532	27 589	10,0
		b	+2,8	+4,7	+5,0	+10,1	x
10.8	Herstellung von sonstigen Nahrungsmitteln	a	122	17 790	411 010	109 216	26,6
		b	+5,2	-1,2	+8,3	+24,6	x
11	Getränkeherstellung	a	54	7 818	260 468	25 276	9,7
		b	-3,6	-6,3	-11,2	+5,5	x
12	Tabakverarbeitung	a	3	691	19 713	4 993	25,3
		b	-	-2,5	+16,5	+23,7	x
13	Herstellung von Textilien	a	166	15 218	200 593	89 696	44,7
		b	-7,8	-7,8	+17,3	+27,8	x
13.2	Weberei	a	33	3 553	42 642	24 603	57,7
		b	-2,9	-1,7	+29,3	+39,2	x
13.3	Veredlung von Textilien und Bekleidung	a	20	1 622	12 653	4 792	37,9
		b	-16,7	-21,8	-6,8	+24,0	x
13.9	Herstellung von sonstigen Textilwaren	a	103	9 681	140 301	57 597	41,1
		b	-8,0	-7,0	+17,1	+24,8	x
14	Herstellung von Bekleidung	a	33	3 804	140 217	68 294	48,7
		b	-13,2	-12,8	-15,0	+1,3	x
15	Herstellung von Leder, Lederwaren und Schuhen	a	15	1 784	43 037	17 521	40,7
		b	-6,3	-3,0	+66,1	+149,5	x
16	Herstellung von Holz-, Flecht-, Korb- und Korkwaren (ohne Möbel)	a	103	12 017	195 709	48 443	24,8
		b	+6,2	-1,8	+10,3	-1,6	x

**Noch: 7. Betriebe, Beschäftigte und Umsatz in Nordrhein-Westfalen
nach fachlichen Betriebsteilen**

Systematik-Nr.	Wirtschaftszweig a = August 2010 b = Veränderung gegenüber gleichem Vorjahreszeitraum in %	Betriebs- teile	Beschäftigte	Umsatz			
				insgesamt	darunter Auslandsumsatz		
					1 000 EUR		%
			Anzahl				
17	Herstellung von Papier, Pappe und Waren daraus	a	195	28 571	617 011	276 707	44,8
		b	-6,7	-1,8	+9,5	+14,2	x
17.1	Herstellung von Holz- und Zellstoff, Papier, Karton und Pappe	a	52	8 433	252 525	149 344	59,1
		b	-7,1	-4,4	+16,5	+21,6	x
17.2	Herstellung von Waren aus Papier, Karton und Pappe	a	143	20 138	364 486	127 363	34,9
		b	-6,5	-0,7	+5,1	+6,6	x
18	Herstellung von Druckerzeugnissen; Vervielfältigung von bespielten Ton-, Bild- und Datenträgern	a	174	18 218	253 653	46 527	18,3
		b	-6,5	-6,6	-1,4	+9,4	x
19	Kokerei und Mineralölverarbeitung	a	21	4 389	611 243	45 468	7,4
		b	-8,7	-4,2	+60,8	+12,3	x
20	Herstellung von chemischen Erzeugnissen	a	541	80 032	3 238 625	1 764 009	54,5
		b	+0,6	-0,6	+29,8	+36,0	x
20.1	Herstellung von chemischen Grundstoffen, Düngemitteln und Stickstoffverbindungen, Kunststoffen in Primärformen und synthetischem Kautschuk in Primärformen	a	256	42 445	2 367 568	1 317 070	55,6
		b	-	-0,8	+35,0	+41,2	x
20.3	Herstellung von Anstrichmitteln, Druckfarben und Kittlen	a	71	10 493	237 010	99 241	41,9
		b	-6,6	-	+14,9	+27,0	x
20.4	Herstellung von Seifen, Wasch-, Reinigungs- und Körperpflegemitteln sowie von Duftstoffen	a	75	11 804	267 769	116 617	43,6
		b	+10,3	+4,2	+20,5	+28,6	x
20.5	Herstellung von sonstigen chemischen Erzeugnissen	a	123	12 275	306 830	178 659	58,2
		b	+1,7	-4,6	+17,7	+21,2	x
21	Herstellung von pharmazeutischen Erzeugnissen	a	55	11 786	357 821	183 689	51,3
		b	+1,9	-4,0	+12,9	+15,0	x
22	Herstellung von Gummi- und Kunststoffwaren	a	518	55 669	860 323	336 632	39,1
		b	-8,0	-1,3	+16,4	+15,5	x
22.1	Herstellung von Gummiwaren	a	51	7 663	114 043	51 574	45,2
		b	-5,6	+3,7	+16,3	+11,3	x
22.2	Herstellung von Kunststoffwaren	a	467	48 006	746 281	285 058	38,2
		b	-8,3	-2,1	+16,5	+16,3	x
23	Herstellung von Glas und Glaswaren, Keramik, Verarbeitung von Steinen und Erden	a	202	24 138	416 038	120 580	29,0
		b	-2,4	-3,4	+2,9	-0,6	x
23.1	Herstellung von Glas und Glaswaren	a	56	9 522	136 812	41 591	30,4
		b	-	-3,3	+5,9	-10,9	x
23.5	Herstellung von Zement, Kalk und gebranntem Gips	a	23	2 000	64 494	12 466	19,3
		b	-4,2	-2,8	-1,0	-5,5	x
23.6	Herstellung von Erzeugnissen aus Beton, Zement und Gips	a	50	4 475	84 914	11 276	13,3
		b	-	-0,2	-8,2	+21,2	x
23.9	Herstellung von Schleifkörpern und Schleifmitteln auf Unterlage sowie sonstigen Erzeugnissen aus nichtmetallischen Mineralien a. n. g.	a	28	3 651	64 016	27 347	42,7
		b	-3,4	-3,2	+12,2	+9,8	x

**Noch: 7. Betriebe, Beschäftigte und Umsatz in Nordrhein-Westfalen
nach fachlichen Betriebsteilen**

Systematik-Nr.	Wirtschaftszweig a = August 2010 b = Veränderung gegenüber gleichem Vorjahreszeitraum in %		Betriebs- teile	Beschäftigte	Umsatz		
					insgesamt	darunter Auslandsumsatz	
			Anzahl		1 000 EUR		%
24	Metallerzeugung und -bearbeitung	a	448	101 176	2 877 305	976 425	33,9
		b	-7,8	-4,0	+29,0	+34,8	x
24.2	Herstellung von Stahlrohren, Rohrform-, Rohrverschluss- und Rohrverbindungs- stücken aus Stahl	a	55	15 358	336 360	156 960	46,7
		b	-6,8	-3,5	+6,7	+9,1	x
24.3	Sonstige erste Bearbeitung von Eisen und Stahl	a	103	12 056	368 673	121 644	33,0
		b	-8,8	-7,5	+43,4	+50,3	x
24.4	Erzeugung und erste Bearbeitung von NE-Metallen	a	104	18 670	704 708	299 370	42,5
		b	-1,9	-1,7	+29,1	+35,6	x
24.5	Gießereien	a	133	20 480	260 680	84 678	32,5
		b	-13,6	-5,0	+36,1	+36,9	x
25	Herstellung von Metallerzeugnissen	a	1 205	125 099	1 674 200	568 030	33,9
		b	-8,3	-4,5	+15,7	+17,6	x
25.1	Stahl- und Leichtmetallbau	a	184	15 218	214 726	49 582	23,1
		b	+4,0	-0,4	+4,9	+7,0	x
25.5	Herstellung von Schmiede-, Press-, Zieh- und Stanzteilen, gewalzten Ringen und pulvermetallurgischen Erzeugnissen	a	194	27 758	424 360	149 597	35,3
		b	-7,2	-4,8	+25,5	+26,0	x
25.6	Oberflächenveredlung und Wärmebehandlung; Mechanik a. n. g.	a	208	16 811	177 349	36 088	20,3
		b	-18,8	-8,2	+16,2	+13,7	x
25.7	Herstellung von Schneidwaren, Werkzeugen, Schlössern und Beschlägen aus unedlen Metallen	a	273	34 349	394 639	155 601	39,4
		b	-7,5	-3,9	+11,4	+11,8	x
25.9	Herstellung von sonstigen Metallwaren	a	296	27 870	428 110	160 826	37,6
		b	-9,8	-5,1	+18,9	+22,6	x
26	Herstellung von Datenverarbeitungs- geräten, elektronischen und optischen Erzeugnissen	a	210	24 910	419 504	227 722	54,3
		b	-4,1	+1,3	+29,4	+50,5	x
26.3	Herstellung von Geräten und Einrichtungen der Telekommunikationstechnik	a	27	3 961	69 610	28 025	40,3
		b	-6,9	-5,7	+11,8	+18,4	x
26.5	Herstellung von Mess-, Kontroll-, Navigations- u. ä. Instrumenten und Vorrichtungen; Herstellung von Uhren	a	112	12 175	153 448	86 146	56,1
		b	-1,8	+1,0	+20,7	+25,3	x
27	Herstellung von elektrischen Ausrüstungen	a	409	73 853	1 220 620	581 888	47,7
		b	-8,1	-2,6	+20,9	+21,1	x
27.1	Herstellung von Elektromotoren, Genera- toren, Transformatoren, Elektrizitäts- verteilungs- und -schaltanlagen	a	149	20 819	433 978	206 257	47,5
		b	-13,4	-7,9	+25,2	+30,9	x
27.3	Herstellung von Kabeln und elektrischem Installationsmaterial	a	96	22 215	338 168	164 407	48,6
		b	-	+1,6	+31,5	+40,2	x
27.4	Herstellung von elektrischen Lampen und Leuchten	a	56	11 208	167 098	64 186	38,4
		b	-11,1	-2,6	+17,6	+2,1	x
27.5	Herstellung von Haushaltsgeräten	a	36	11 520	158 686	86 278	54,4
		b	-2,7	-1,9	-3,6	-6,8	x

**Noch: 7. Betriebe, Beschäftigte und Umsatz in Nordrhein-Westfalen
nach fachlichen Betriebsteilen**

Systematik-Nr.	Wirtschaftszweig a = August 2010 b = Veränderung gegenüber gleichem Vorjahreszeitraum in %		Betriebs- teile	Beschäftigte	Umsatz		
					insgesamt	darunter Auslandsumsatz	
						1 000 EUR	
			Anzahl				
28	Maschinenbau	a	1 149	158 282	2 890 065	1 875 410	64,9
		b	-4,8	-4,7	+26,2	+46,7	x
28.1	Herstellung von nicht wirtschaftszweig- spezifischen Maschinen	a	286	55 459	936 426	493 702	52,7
		b	-4,0	-2,8	+13,9	+15,3	x
28.4	Herstellung von Werkzeugmaschinen	a	108	14 032	182 489	127 626	69,9
		b	-3,6	-2,3	+1,5	+16,5	x
28.9	Herstellung von Maschinen für sonstige bestimmte Wirtschaftszweige	a	359	41 330	1 039 895	862 885	83,0
		b	-6,8	-5,4	+65,8	+114,4	x
29	Herstellung von Kraftwagen und Kraftwagenteilen	a	226	76 502	1 549 359	921 143	59,5
		b	-3,8	-1,6	+7,4	+12,6	x
29.1	Herstellung von Kraftwagen und Kraftwagenmotoren	a	15	24 425	769 543	580 372	75,4
		b	+7,1	-3,2	-9,2	+3,0	x
29.2	Herstellung von Karosserien, Aufbauten und Anhängern	a	46	7 442	142 208	69 042	48,5
		b	-4,2	-3,0	+73,3	+57,5	x
29.3	Herstellung von Teilen und Zubehör für Kraftwagen	a	165	44 635	637 607	271 729	42,6
		b	-4,6	-0,4	+24,4	+29,2	x
30	Sonstiger Fahrzeugbau	a	39	7 130	105 503	71 285	67,6
		b	-7,1	-17,5	+13,2	+21,8	x
30.2	Schienenfahrzeugbau	a	12	4 689	77 062	58 650	76,1
		b	-14,3	-21,8	+16,6	+25,2	x
31	Herstellung von Möbeln	a	225	28 554	363 613	96 387	26,5
		b	-6,6	-4,4	-5,9	-2,5	x
32	Herstellung von sonstigen Waren	a	83	8 333	87 127	30 211	34,7
		b	+7,8	+8,4	+22,4	+25,7	x
32.4	Herstellung von Spielwaren	a	12	1 557	24 183	4 506	18,6
		b	-14,3	-3,1	+27,7	-1,5	x
32.5	Herstellung von medizinischen und zahn- medizinischen Apparaten und Materialien	a	41	4 481	34 779	15 635	45,0
		b	+10,8	+6,1	+18,0	+36,7	x
33	Reparatur und Installation von Maschinen und Ausrüstungen	a	633	36 099	428 856	116 567	27,2
		b	-4,8	+4,2	+9,1	+9,8	x
33.1	Reparatur von Metallerzeugnissen, Maschinen und Ausrüstungen	a	380	19 621	221 513	62 208	28,1
		b	-4,5	+8,9	+3,7	-2,5	x
33.2	Installation von Maschinen und Ausrüstungen a. n. g.	a	253	16 478	207 343	54 360	26,2
		b	-5,2	-0,9	+15,6	+28,1	x
	Insgesamt	a	7 326	1 004 702	20 856 021	8 914 051	42,7
		b	-5,2	-3,0	+17,5	+27,0	x

Veröffentlichungen

Veröffentlichungen zur Entwicklung und Struktur im Verarbeitenden Gewerbe sowie im Bergbau und bei der Gewinnung von Steinen und Erden

Betriebsergebnisse

– monatlich

Inhalt: Betriebe, Beschäftigte, Arbeitsstunden, Entgelte, Umsätze nach Wirtschaftszweigen insgesamt und nach Regierungsbezirken; aktuellste Produktions- und Auftragseingangsindizes nach Wirtschaftszweigen in Nordrhein-Westfalen

Bestellnummer: E133

– jährlich

Inhalt: Betriebe, Beschäftigte, Arbeitsstunden, Entgelte, Umsätze nach Wirtschaftszweigen insgesamt und nach Regierungsbezirken sowie kreisfreien Städten und Kreisen

Bestellnummer: E123

Weitere Auskünfte zu diesen Veröffentlichungen erteilen Ihnen gerne Theo Troost und Frank Hanst unter Telefon-Nr. (02 11) 9449-3845 bzw. (02 11) 9449-3789.